

RELAZIONE DELLA CORTE DEI CONTI
AL PARLAMENTO

sulla gestione finanziaria degli Enti sottoposti a controllo
in applicazione della legge 21 marzo 1958, n. 259

CONSIGLIO NAZIONALE DELLE RICERCHE (CNR)

(Esercizi 2004 e 2005)

Comunicata alla Presidenza il 21 dicembre 2006

VOLUME I

INDICE**Volume I**

Determinazione della Corte dei conti n. 98/2006 del 12 dicembre 2006	<i>Pag.</i>	5
Relazione sul risultato del controllo eseguito sulla gestione finanziaria del Consiglio nazionale delle ricerche (C.N.R.) per gli esercizi 2004 e 2005 ...	»	9

DOCUMENTI ALLEGATI*Esercizio 2004:*

Relazione del Presidente	»	123
Bilancio consuntivo	»	219
Relazione del Collegio dei revisori	»	305

Esercizio 2005:

Bilancio consuntivo	»	331
---------------------------	---	-----

Volume II*Segue: Esercizio 2005:*

Relazione del Consiglio di Amministrazione	»	9
Relazione del Collegio dei revisori	»	267
Relazione del Presidente	»	285

DETERMINAZIONE DELLA CORTE DEI CONTI

Determinazione n. 98/2006.

LA CORTE DEI CONTI

IN SEZIONE DEL CONTROLLO SUGLI ENTI

nell'adunanza del 12 dicembre 2006;

visto il testo unico delle leggi sulla Corte dei conti approvato con regio decreto 12 luglio 1934, n. 1214;

vista la legge 21 marzo 1958, n. 259;

vista la legge 14 gennaio 1994, n. 20;

visto il decreto del Presidente della Repubblica in data 11 marzo 1961, con il quale il Consiglio Nazionale delle Ricerche (CNR) è stato sottoposto al controllo della Corte dei conti;

visto il decreto legislativo 30 gennaio 1999, n. 19 di riordino del CNR, che ridefinisce le modalità del controllo esercitato dalla Corte dei conti;

vista la propria determinazione n. 12/2000, relativa alla individuazione degli adempimenti per il controllo prescritti dalle norme sopra richiamate;

visti i conti consuntivi dell'Ente suddetto, relativi agli esercizi finanziari 2004 e 2005, nonché le annesse relazioni del Presidente e del Collegio dei revisori, trasmessi alla Corte dei conti in adempimento dell'articolo 4 della citata legge n. 259 del 1958;

esaminati gli atti;

udito il relatore, presidente dottor Bartolomeo Manna e, sulla sua proposta, discussa e deliberata la relazione con la quale la Corte, in base agli atti e agli elementi acquisiti, riferisce alle Presidenze delle due Camere del Parlamento il risultato del controllo eseguito;

ritenuto che, assolto così ogni prescritto incombente, possa, a norma delle disposizioni in precedenza menzionate, darsi corso alla comunicazione alle dette Presidenze, oltre che del conto consuntivo — corredato delle relazioni degli organi amministrativi e di revisione — della relazione come innanzi deliberata, che alla presente si unisce perché ne faccia parte integrante;

PER QUESTI MOTIVI

comunica, alle Presidenze delle due Camere del Parlamento, insieme con i conti consuntivi per gli esercizi 2004 e 2005 — corredato delle relazioni degli organi amministrativi e di revisione — del Consiglio Nazionale delle Ricerche (CNR), l'unita relazione con la quale la Corte riferisce il risultato del controllo eseguito.

ESTENSORE

Bartolomeo Manna

PRESIDENTE

Mario Alemanno

Depositata in Segreteria il 21 dicembre 2006.

IL DIRIGENTE

(Antonio Di Virgilio)

RELAZIONE DELLA CORTE DEI CONTI

RELAZIONE SUL RISULTATO DEL CONTROLLO ESEGUITO
SULLA GESTIONE FINANZIARIA DEL CONSIGLIO NAZIONALE
DELLE RICERCHE (CNR), PER GLI ESERCIZI 2004 E 2005

S O M M A R I O

<i>Premessa</i>	<i>Pag.</i>	13
1. <i>Notazioni introduttive</i>	»	16
<i>Gli esiti della riforma proposta con il decreto legislativo 4 giugno 2003, n. 127</i>	»	16
1.1. La prima fase gestita dal Commissario straordinario .	»	18
1.2. Avvio della gestione ordinaria	»	20
1.3. La nomina del direttore generale	»	24
1.4. Definizione del quadro istituzionale all'inizio del 2006 .	»	26
1.5. La ricollocazione dei quattro Istituti di ricerca indicati al comma 1, lettere <i>a) b) c) d)</i> dell'articolo 23 del decreto legislativo n. 127 del 2003	»	27
2. <i>Completamento del quadro normativo e principi di organizzazione</i>	»	31
2.1. I regolamenti	»	31
2.2. Macro aree e Dipartimenti	»	32
2.3. Decentramento	»	34
3. <i>Programmazione: i piani triennali ed i bilanci di previsione</i> .	»	37
3.1. I piani triennali di attività: aggiornamenti annuali dal 2003 al 2006	»	37
3.1.1. Un accenno al piano triennale 2004/2006 (cosiddetto Piano preliminare)	»	39
3.2. Piani triennali 2005/2007 e 2006/2008.....	»	41
3.3. Bilanci di previsione 2004, 2005 e 2006	»	44
4. <i>I risultati gestionali emergenti dal consuntivo</i>	»	49
4.1. Procedure di approvazione dei consuntivi 2004 e 2005 .	»	49
4.2. Concreta acquisizione delle risorse	»	51
4.3. Destinazione ed impiego delle risorse	»	54

4.4. Personale: incidenza del costo e ripartizione delle funzioni	Pag.	59
4.5. Analisi dei sistemi	»	65
4.5.1. Sistema contabile applicato nel biennio 2004-2005	»	67
4.5.2. Nuovo sistema informatico e controlli automatizzati	»	68
4.6. Verifica di funzionamento delle attività di valutazione .	»	70
5. <i>Contabilità economico-finanziaria e patrimoniale</i>	»	72
5.1. Dati riassuntivi	»	72
5.2. Gestione dei residui	»	77
5.3. Situazione amministrativa: avanzo/disavanzo	»	82
5.4. Stato patrimoniale e conto economico	»	87
5.4.1. Gestione degli immobili	»	95
5.4.2. Indennità di anzianità	»	100
6. <i>Attività istituzionali</i>	»	101
6.1. Classificazione delle attività istituzionali	»	102
<i>Considerazioni finali</i>	»	111

Premessa

Con il presente referto -riguardante gli esercizi finanziari 2004 e 2005 del Consiglio nazionale delle ricerche (in prosieguo **CNR**) - si riferisce sui fatti gestionali ricadenti nel biennio sopraindicato e sugli esiti del processo di riforma iniziato con l'emanazione del decreto legislativo 4 giugno 2003 n. 127. Le funzioni di controllo della Corte dei conti sul CNR risultano disciplinate dal disposto dell'art. 22, comma 2 del richiamato decreto legislativo, con le modalità di cui all'art. 12 della legge 21 marzo 1958, n. 259, secondo i principi interpretativi motivatamente espressi nella determinazione n. 52/2003 della Sezione del controllo sugli enti.

Durante l'anno 2004 l'attività di riforma, insieme a quella di gestione, è stata condotta dal Commissario straordinario fino al 13 luglio 2004; detto Organo straordinario era già in carica dal 13 giugno 2003, come più dettagliatamente riferito nella precedente relazione concernente l'esercizio finanziario 2003, (pubblicata in Atti parlamentari - XIV legislatura-Doc. XV, vol. 329, previa deliberazione n. 24 del 20 maggio 2005 della Sezione del controllo sugli enti). Dal 14 luglio 2004 si è insediato il Consiglio di amministrazione previsto dall'art. 4 del citato d. l.vo n.127/ 2003, composto di sette membri, oltre al Presidente.

A decorrere dalla stessa data è iniziata anche l'attività di un nuovo collegio dei revisori dei conti, nominato in sostituzione di quello precedente, che, in regime di *prorogatio*, aveva affiancato il detto Commissario straordinario durante i tredici mesi di commissariamento.

Riguardo ai documenti concernenti la contabilità generale dell'ente, e ci si riferisce qui in particolare al bilancio preventivo 2004 e al correlato conto consuntivo, occorre riconoscere che gli stessi risentono di quella situazione di "discontinuità gestionale" che la stessa Amministrazione rileva nella "*Introduzione e sintesi*", della "*Relazione annuale sui risultati delle gestioni 2003-2004*". Di tale discontinuità viene dato atto in più parti della trattazione che segue, stante che essa deriva non soltanto dall'alternarsi degli organi di gestione (Consiglio direttivo/Commissario straordinario/Consiglio di amministrazione) ma anche della ritardata entrata in vigore dei regolamenti d'attuazione del d. l.vo n.127/2003 che, per una serie di motivi procedurali risalenti alla stessa rigidità della normativa applicata, testé citata, non è stato possibile rendere vigenti entro l'anno 2004, determinando con ciò non poche difficoltà di raccordo. Come meglio sarà precisato

in seguito, detti Regolamenti sono entrati in vigore il 1° giugno 2005, a metà, quindi dell'esercizio finanziario.

Il bilancio preventivo 2004 risulta presentato dal Commissario straordinario, agli inizi del 2004, in base al regolamento di contabilità allora vigente (n.015448/2000), concepito per dar supporto al piano di riordino precedente (d.l.vo n. 19/1999) e basato su criteri contabili-gestionali prevalentemente di cassa, non aderenti alla impostazione impressa dalla normativa successivamente in vigore (d.l.vo n. 127/2003); lo stesso Commissario per dare un supporto programmatico e determinare un ponte tra le precedenti modalità contabili-gestionali e quelle introdotte dalla nuova normativa, adottava (con determinazione commissariale n. 005544 del 18 marzo 2004) un "*Piano preliminare delle attività del CNR per il 2004, con indicazioni relative al triennio 2004-2006*" in cui veniva fornita una prima traccia delle linee di riordino che tardavano a trovare avvio dopo nove mesi di commissariamento. **Il Conto consuntivo dell'anno 2004** è stato poi approvato in data 5 settembre 2005 dal Consiglio di Amministrazione (subentrato al Commissario il 14 luglio 2004) ed inviato al MIUR ed al MEF come prescritto dal comma 1 dell'art. 22 del decreto di riordino; il MEF ha mosso qualche osservazione riguardo alla coerenza degli impegni contabili di cui si darà maggior dettaglio al prg. 4.1.

Lo stesso CdA, per evitare le medesime anomalie riscontrate relativamente alla gestione 2004, emanava in data 25 settembre dello stesso anno (in attesa, della modifica del sistema contabile gestionale condizionato dall'approvazione dei regolamenti, in particolare quello di contabilità) le "linee guida per la predisposizione del **bilancio di previsione 2005**", determinando occasione, per gli uffici competenti, di prendere visione delle nuove modalità contabili-gestionali da seguire. Il MIUR, intanto, con lettera 17 gennaio 2005, prot. n 63 della Direzione Generale per il coordinamento e lo sviluppo della ricerca, annunciava l'avvio delle procedure di riparto del "Fondo ordinario" per l'anno 2005, e indicava all'Ente i criteri per la predisposizione del piano triennale 2005/2007, quale elemento propedeutico per la determinazione della quota del "fondo". Il CNR procedeva tempestivamente alla predisposizione e all'invio al MIUR per l'approvazione del piano stesso, pubblicato a luglio 2005. Anche il Sistema informatico risultava in fase di adeguamento alla fine del 2004 passando dal precedente CINECA (sistema gestito in modo consortile con le Università) ad un nuovo e più specifico sistema adeguato alle esigenze interne del CNR, denominato SIGLA. Con questa nuova struttura informatica si introducevano adeguati criteri tesi a conformare il sistema

contabile degli Enti da "aggregare" al CNR secondo il disposto dell'art. 23 del più volte citato decreto n. 127/2003 (rinv. paragrafo 1.5).

In questo quadro giuridico-contabile e gestionale si è pervenuti all'approvazione in data 26 luglio 2006 del **conto consuntivo 2005** del CNR - nonché degli enti "aggregati" - ed in questa relazione si riferisce di tale circostanza con ogni tempestività, per porre in rilievo la lunga e non indolore transizione richiesta dal "riordino" del CNR introdotto dal decreto legislativo 4 giugno 2003, n 127.

Per consentire la più ampia conoscenza dei risultati gestionali raggiunti dal CNR, questa relazione viene accompagnata, oltre che dai conti consuntivi 2004 e 2005, anche dalle "relazioni annuali" redatte dall'Ente sui risultati delle gestioni svoltesi nel biennio. Viene allegata in particolare al consuntivo 2005 la "Relazione illustrativa del Presidente sulle risultanze della gestione economico-finanziaria del CNR nell'anno 2005" esaminata in dettaglio al paragrafo 6 di questo referto, (attività istituzionali).

1. Notazioni introduttive

Gli esiti della riforma proposta con il d. l.vo del 4 giugno 2003, n. 127

Per rendere possibile la valutazione circa il raggiungimento degli **obiettivi** introdotti dal decreto legislativo n. 127/2003, occorre in primo luogo procedere alla loro individuazione nella collocazione ad essi riservata all'interno del testo normativo in esame. Il decreto legislativo anzi citato costituisce una tipica espressione dell'ormai consolidato potere normativo esercitato ampiamente dall'Esecutivo con un ruolo parlamentare che si estrinseca attraverso un "parere", nel caso specifico espresso dalla apposita Commissione parlamentare prevista dall'art. 5 della legge 15 marzo 1997 n. 59.

La Corte dei conti, che riferisce con le sue relazioni finanziarie e di gestione al Parlamento, deve dare ampio risalto anche all'uso del potere regolamentare esercitato dal Governo in modo da consentire al Parlamento la visione più esatta possibile dell'intero arco delle attività, ad iniziare proprio dall'attività propositiva del Governo; è in tale ottica che si ritiene utile procedere ad un'esegesi del decreto.

Da un primo esame rivolto agli stessi criteri informativi del decreto legislativo n. 127/2003, emerge che trattasi di un atto normativo a contenuto provvedimentale cui è collegata l'automatica decadenza degli organi di amministrazione del CNR e di quelli in carica presso altri quattro enti¹ di ricerca menzionati al comma 1 dell'art. 23, con conseguente nomina del Commissario straordinario, incaricato di assicurare la funzionalità del CNR e degli altri enti nella fase transitoria fino all'insediamento di nuovi organi ordinari (evento questo verificatosi per il CNR il 14 luglio 2004).

L'attività del Commissario straordinario (in prosieguo CS), è risultata fortemente condizionata dall'impostazione del decreto di riordino, che fornisce non solo criteri ed obiettivi ma anche i moduli organizzativi cui improntare l'intero riordino.

Con il disposto dell'art. 3, comma 2, contenente l'elencazione delle prime otto **macro aree**, l'impostazione dell'assetto dipartimentale è già prefigurata ed anche il numero dei dipartimenti, che non dovrà essere superiore a dodici; la istituzione dei "dipartimenti" infatti è enunciata quale "obbligatoria" dalla stessa norma, come attesta il contenuto perentorio dell'art. 12 che dispone: "i dipartimenti sono unità organizzative istituite in ragione di uno per ciascuna delle macro aree".

¹ Istituto di diritto agrario internazionale e comparato (IDAIC); Istituto nazionale di ottica applicata (INOA); Istituto nazionale di fisica della materia (INFN); Istituto papirologico "Ghirolamo Vitelli".

L'autonomia conferita al CS era quindi ben limitata e la norma, più che principi informativi detta precise scelte strategiche alle quali gli organi del CNR, quello straordinario prima e quello ordinario poi, devono necessariamente attenersi.

Anche la tempistica, che risulta imposta normativamente al Commissario straordinario, (in carica dal 13 giugno 2003 fino al 13 luglio 2004), finirà per mostrarsi insufficiente nella evoluzione dei fatti.

L'attuazione delle complesse modifiche strutturali indicate dal decreto di riordino ha richiesto una previa conoscenza ed un approfondimento della struttura da riformare ed ha costretto a slittamenti che possono anche essere valutati negativamente, se raffrontati solo alla lettera della norma, ma che trovano plausibile giustificazione nelle scansioni temporali di per sé irrealistiche.

La concatenazione tra emanazione dei regolamenti e aggregazione degli enti si è dimostrata eccessivamente complessa, farraginoso e perciò stesso irrealizzabile nell'arco del periodo di commissariamento durato tredici mesi. Comunque, attenendosi alla lettera della normativa in esame, la cessazione del commissariamento (13 luglio 2004) è intervenuta senza che fossero stati raggiunti nei tempi prefissati gli obiettivi principali a lui assegnati, che qui riteniamo di individuare: nella emanazione dei regolamenti, nell'aggregazione degli enti di cui all'art. 23, e nella istituzione dei dipartimenti con conseguente "riordino" della rete scientifica composta dagli Istituti. Si trascurava l'obiettivo mirato ad un diverso equilibrio tra ricerca applicata e ricerca libera, che pure permea e condiziona tutto il disegno normativo riformatore.

Per poter raggiungere un risultato di tanta complessità, dopo la fase di raccolta dei dati di conoscenza delle attività da riordinare, si è passati ad un secondo approfondimento affidato alle Commissioni di studio preliminare nominate con due successivi provvedimenti del febbraio e dell'aprile 2004. Tali commissioni di studio, meglio note con la denominazione di "Comitati ordinatori", con decreto del Presidente del CNR del 17 settembre 2004, sono state ulteriormente prorogate in forma razionalizzata e stabilizzate nel numero di 11, quanti saranno poi i Dipartimenti, istituiti con provvedimento dell'8 settembre 2005.

Non può dirsi che sia mancata efficienza nella conduzione dell'attività riformatoria; l'analisi degli eventi susseguitisi e della tempistica dettata dal disegno riformatore, porta a far evidenziare la complessità delle procedure derivanti dalla preventiva approvazione dei regolamenti.

1.1 La prima fase gestita dal Commissario straordinario

Ai sensi dell'art. 23 del d.l.vo 127/2003 viene nominato un unico Commissario straordinario sostitutivo degli organi di amministrazione, con il compito di assicurare la funzionalità dei sopra menzionati quattro enti "nella fase transitoria", fino alla data di insediamento del Presidente e del Consiglio di amministrazione del CNR.

In effetti, oltre alla gestione della fase transitoria al C.S. vengono affidati altri due compiti precipui: a) di **provvedere entro quattro mesi** dalla data di nomina alla **"stesura dei regolamenti"** previsti dall'art. 19 (almeno i tre ivi espressamente menzionati)²; b) espletare l'istruttoria finalizzata alla **trasformazione dell'Istituto papirologico** "Girolamo Vitelli" in struttura scientifica dell'Università di Firenze, salvaguardandone denominazione e sede.

Detta seconda operazione trova adeguata conclusione con il DPCM 8 ottobre 2004, quando si è già insediato il nuovo Consiglio di Amministrazione del CNR, sulla base delle attività istruttorie compiute dal Commissario. La fase commissariale, durata tredici mesi, proprio a causa della complessità delle procedure imposte dal decreto di riordino non vede la conclusione dell'iter approvativo dei regolamenti, sottoposti al MIUR per il controllo, in una stesura poi non approvata, poco tempo prima della cessazione del commissariamento, a fine giugno 2004.

Per la concatenazione imposta dallo stesso d.l.vo art. 23 commi 2 e 4, la mancanza dell'entrata in vigore dei regolamenti ha determinato il rinvio del c.d. "accorpamento" degli istituti di ricerca IDAIC, INOA e INFM (vedi nota 1) di cui più dettagliatamente è riferito al punto 1.5.

La scelta imposta dal d.l.vo n. 127/2003 di condizionare le ulteriori operazioni di riordino all'entrata in vigore dei regolamenti, ha determinato un ritardo di circa un anno speso in attività istruttoria.

Un recupero parziale del tempo è stato reso possibile da un provvedimento extra ordinem assunto dal presidente del CNR in data 31 maggio 2005 n. 035 con cui, in via straordinaria e provvisoria, si è disposto che le norme regolamentari previgenti in uso presso gli enti accorpati (INFM, INOA, IDAIC) venissero considerate "compatibili con l'attuale quadro normativo limitatamente al regime transitorio fino al 31 dicembre 2005"; conseguentemente a tale provvedimento straordinario, nel preventivo 2005 del CNR sono state inserite 3 Unità previsionali di

² Regolamento di organizzazione e funzionamento; Regolamento di amministrazione, contabilità e finanza; Regolamento del personale

base (UPB), una per ciascuno degli istituti da accorpate, procedendo a ciò con opportuna variazione di bilancio. Con tale aggiustamento è stato possibile dare avvio alla contabilità unitaria (rif. prg. 1.5) recuperando un semestre dell'anno 2005.

La fase transitoria può apparire lunga però va considerato che qualunque "riordino" di sistemi operativi richiede fasi preliminari di adattamento certamente complesse; se ciò avviene in un sistema fortemente articolato sul territorio, quale è quello del CNR, tale eventualità diviene indispensabile. L'analisi della tempistica dei due provvedimenti di riordino susseguirsi a breve scadenza (d.l.vo n.19/1999 e n.127/2003) mostra che l'avvio della fase ordinaria, successiva a quella di riordino, non interviene prima di tre anni. Per il futuro non dovrebbe prescindere da questa considerazione, basata su dati oggettivi.

Volendo compiere un'analisi delle attività svolte dal Commissario straordinario occorre tener conto di due documenti rilevanti dallo stesso prodotti: il primo è il "Piano preliminare delle attività del CNR per il 2004 con indicazioni relative al triennio 2004/2006" emanato in data 18 marzo 2004, con determinazione n. 005544. Trattasi di un documento che si configura come un piano triennale, però senza un contenuto di "obiettivi specifici"; infatti al paragrafo 5 di tale documento, con chiarezza, viene sintetizzato il contenuto definendolo "stato di avanzamento" per la formulazione del Piano triennale di rilancio del CNR. Il Piano di rilancio del CNR in effetti, alla data del 18 marzo 2004, era ancora affidato a due distinti gruppi di esperti, uno che avrebbe dovuto individuare "gli obiettivi programmatici" e l'altro formato dai c.d. "Comitati ordinatori", aventi il compito di studiare e poi di effettuare "simulazioni" circa il funzionamento di ciascuno dei dipartimenti programmati.

Il compito del Commissario straordinario si è arrestato là dove appena cominciava la "individuazione dei campi da potenziare sia a livello di competenze che di risorse" (pag. 51 del documento 18 marzo 2004); è evidente che non si trattava di un piano triennale in quanto, un tale documento risulta predisposto per distribuire risorse in base alle competenze già individuate e nel marzo 2004 le competenze non risultavano ancora individuate.

Il c.d. "Piano preliminare" dava indicazioni proprie di uno studio di fattibilità, ipotizzando in circa 500 obiettivi progettuali le attività future di ricerca del CNR, estrapolando tali obiettivi da circa 5000 azioni elementari preesistenti. Si trattava ad ogni buon conto, di una sistematica del lavoro e di un adattamento alla griglia

basata su "quattro assi" prevista nel documento governativo denominato "Linee guida", datato 2002; non costituiva ancora una esatta individuazione di nuovi indirizzi. La terminologia "portafogli progetti" e "macro linee" inserita in quel documento, dovevano ancora trovare una esatta connotazione.

Il secondo specifico documento, prodotto dal C.S. in attuazione del c.d. "riordino" del CNR è quello diffuso il 10 giugno 2004 (quindi poco prima che il C.S. lasciasse l'incarico), denominato "nuovo modello organizzativo del CNR" in cui vengono rappresentate le nuove dimensioni strategico progettuali basate sulle "macro linee" ma soprattutto vengono delineati i Dipartimenti nel numero di undici di cui sette con l'indicazione di "Dipartimenti progetti" (alimentare; energia e trasporti; identità cultura; salute; scienze e tecnologie per sistemi di produzione; terra ed ambiente; valorizzazione del patrimonio culturale) e quattro con la configurazione di "Dipartimenti piattaforma" (progettazione molecolare delle funzionalità; scienze della materia; scienza e tecnologia della vita; tecnologia dell'informazione e della comunicazione).

Si trattava di un primo studio che solo nei due semestri successivi affinerà precise caratterizzazioni prima di trovare reali contenuti di operatività. Ad esempio la distinzione tra "Dipartimenti di progetto" quali "strutture snelle di coordinamento degli istituti, articolate per progetti su specifiche aree tematiche" e "Dipartimenti piattaforma" quali strutture richiedenti "grande concentrazione di risorse" per progetti "prevalentemente di lungo e medio termine ed ad alto rischio" sembra non aver incontrato pratica attuazione nelle evoluzioni pratiche.

Il commissariamento è quindi passato attraverso una attività ricognitiva e di acquisizione di elementi di autovalutazione che è servita in parte ai Comitati ordinatori e agli altri gruppi di studio per formulare, dopo altri approfondimenti una proposta di "nuovo modello organizzativo" che si è andata concretizzando nel corso del 2005, come è possibile rilevare dalla "Relazione" sulle risultanze gestionali 2005, citata in premessa.

1.2 Avvio della gestione ordinaria

In data 14 luglio 2004 è stato insediato il Consiglio di Amministrazione (in prosieguo CdA) (nominato con decreto del Ministro vigilante 13 luglio 2004) composto di sette membri, oltre il Presidente, (nominato con DPCM 22 giugno 2004). Per la nomina di quest'ultimo era richiesta una doppia qualificazione: da una parte la "profonda conoscenza del sistema di ricerca in Italia e all'estero" e

dall'altra una "pluriennale esperienza nella gestione di enti o organismi pubblici o privati, operanti nel settore della ricerca" (art. 6). Per i componenti del CdA si richiedeva un'alta qualificazione tecnico-scientifica nel campo della ricerca e comprovata esperienza gestionale. Il potere di designazione dei consiglieri è affidato a vari organismi pubblici, privati, universitari; la durata in carica è di quattro anni.³

Altro organo entrato in funzione lo stesso giorno (14 luglio 2004) è stato il Collegio dei Revisori dei conti, che con la sua immediata funzionalità ha consentito l'avvio del nuovo assetto istituzionale ordinario. La procedura per la nomina del terzo organo "Consiglio scientifico generale" ha richiesto un maggior tempo d'attuazione e quindi il suo insediamento è avvenuto a febbraio 2006 (rinvio al prg. 1.4).

Una delle prime attività svolte dal CdA è stata quella di rivedere i regolamenti al fine di imprimere un più conforme rispetto delle procedure in ottemperanza al disposto dell'art. 19 del d.l.vo n. 127/2003; in effetti il passaggio del potere da un organo monocratico straordinario ad uno collegiale, determinava una maggiore attenzione non solo ai contenuti ma anche alle procedure di emanazione dei regolamenti, non tutte rispettate (ad es. il C.S. aveva predisposto i testi ed inviato gli stessi al MIUR senza passare per le fasi di concertazione e di consultazione interna); mancava ancora, in quella fase, un indirizzo preciso di accoglimento dei principi puntualmente espressi nel DPR 27 febbraio 2003, n. 97, recante "Regolamento della contabilità degli enti pubblici di cui alla legge 20 marzo 1975, n. 70".

Volendo sintetizzare le fasi di attività sviluppate dal CdA nel primo periodo, quello in cui si è impegnato con ritmo sostenuto al c.d. "riordino", se ne possono individuare almeno quattro: a) imprimere un più deciso impulso all'approvazione dei regolamenti, sui quali il MIUR aveva mosso osservazioni; b) determinare un raccordo tra il sistema contabile-gestionale imposto dal d.l.vo 19/1999 e quello

³ Con delibera del CdA n. 31 del 3 nov. 2004, gli emolumenti per gli organi del CNR erano stati fissati "provvisoriamente ed in via prudenziale" nei seguenti importi lordi, con decorrenza 14 luglio 2004: Presidente € 169.493,00; Vice Presidente €84.746,50; Componenti CdA € 30.987,41; Presidente Collegio Rev. € 25.822,80; Componenti Rev. € 21.691,20; nessun gettone di presenza. Successivamente con decreto interministeriale MUR/MEF, del 26 ottobre 2006, detti importi sono stati così modificati al lordo: Presidente € 196.886,00; Componenti CdA € 37.863,00; Collegio Revisori: Presidente € 26.000,00, Componenti € 21.000,00, Componenti supplenti € 4.500,00. Gettone di presenza lordi € 103,00. Gettone di presenza per il Consiglio scientifico Generale € 500,00, detto organo è in via di soppressione. Come è possibile constatare non è stato riconosciuto al Vice Presidente, dagli organi di Vigilanza, il particolare status attribuitogli dal Consiglio di amministrazione. Relativamente all'anno 2006 dovrà essere praticata una riduzione del 10% sugli importi sopra indicati.

ancora da introdurre in base alla normativa del d.l.vo n. 127/2003 onde ottenere un primo risultato già nella fase gestionale del 2° semestre 2004 -assestamento bilancio 2004 deliberato il 2 settembre dello stesso anno e direttive per la gestione dell'attività di ricerca attraverso un sistema di commesse-; c) impostare il piano triennale 2005/2007 secondo i criteri indicati dal MIUR con lettera 17 gennaio 2005, prot. 63; d) strutturare il bilancio di previsione 2005 secondo i criteri tesi alla introduzione dei piani di gestione, con utilizzazione del nuovo sistema informatico denominato SIGLA.

Si aggiunga, alle attività anzidette, la diramazione dei nuovi criteri impartiti ai "Comitati ordinatori" con decreto presidenziale 17 settembre 2004 prot. 018348 per ottenere dagli stessi (confermati nel numero di 11) precisi indirizzi e moduli gestionali per ciascuna area programmatica ("macro area"), in modo da avere, almeno in forma virtuale, la struttura dipartimentale verso cui il riordino deve tendere. Con lo stesso provvedimento 17 settembre 2004 viene aggiunta agli 11 Comitati ordinatori una Commissione di studio sul trasferimento tecnologico, con l'obiettivo di indicare "interlocutori, canali, formule" per effettuare concretamente detti trasferimenti tecnologici a terzi. Trattasi di un gruppo di lavoro di "natura trasversale" rispetto ai Comitati ordinatori che non darà luogo ad un ulteriore dipartimento.

Sulla base di un documento ricognitivo denominato "prime analisi dei documenti di proposta dei Comitati ordinatori, datato 2 novembre 2004, il CdA ha potuto approfondire le linee di passaggio dall'attività di studio, di analisi e di proposte dei Comitati ordinatori, alla istituzione dei dipartimenti, uno per ciascuna macro area.

Il CdA ha approvato tali linee tenendo conto degli "obiettivi" individuati dagli undici "Comitati ordinatori". Gli obiettivi indicati nelle schede riepilogative annesse al documento anzidetto riportano: a) quali e quante aziende possono essere interessate dalle specifiche tecnologie di ciascun dipartimento; b) l'elenco dei progetti e i loro obiettivi; c) l'individuazione degli Istituti coinvolti in ciascuna area dipartimentale, distinguendo gli istituti totalmente "afferenti" da quelli aventi soltanto una "attinenza"; d) i valori in euro di ciascun progetto in base alle risorse finanziarie "investibili".

Al termine dell'anno 2004 i dipartimenti potevano ormai considerarsi ben delineati ma la procedura per la loro istituzione si è proiettata sull'anno seguente in attesa prima, dell'entrata in vigore dei regolamenti (1° giugno 2005), e poi del

completamento delle procedure istitutive. Accelerando i tempi, in data 27 luglio 2005 il CdA ha istituito i dipartimenti nel numero confermato di 11 (delibera n. 108), anche se per il loro funzionamento si è reso necessario aspettare la nomina dei direttori.

In attesa di tali nomine, con decreto del presidente del CNR datato 8 settembre 2005 n. 0044435, viene affidato un diverso mandato ai Comitati ordinatori i quali dovranno "fornire supporto al Presidente nella fase transitoria" che durerà fino "all'insediamento dei direttori di dipartimento" (secondo il dispositivo del decreto citato), comunque non oltre il 31 gennaio 2006. In effetti la nomina dei direttori è avvenuta con provvedimento del marzo 2006.

L'azione del c.d. "riordino", come è possibile constatare, è risultata fortemente condizionata dai passaggi obbligati previsti dal d.l.vo n. 127/2003: nulla poteva esser fatto prima dell'entrata in vigore dei regolamenti; l'avvio effettivo del funzionamento dei dipartimenti era collegato alla nomina dei direttori; la procedura di nomina dei direttori di dipartimento era indicata al comma 4 dell'art. 12 del citato 127/2003 condizionata da apposite procedure selettive che dovevano trovare definizione nel "regolamento di organizzazione e funzionamento" (ora art. 18 regol. citato).

L'attività, sia pure efficiente e tempestiva posta in essere dagli organi di amministrazione, ha dovuto seguire le cadenze normative; ciò ha costituito un indubbio criterio di legalità e ha fornito una accertata trasparenza degna di apprezzamento, anche se ne derivava un ritardo.

Come si è potuto constatare, il 2° semestre dell'anno 2004 ha costituito il periodo di rodaggio per il superamento della "transitorietà e discontinuità" rilevata dalla stessa amministrazione. Con il passaggio all'anno 2005 (secondo degli esercizi finanziari preso in esame in questa relazione) il processo di riordino e le attività gestionali hanno assunto un andamento di maggiore stabilità anche se l'anno in esame è apparso diviso in due fasi tra loro distinte dall'effetto dell'entrata in vigore dei Regolamenti decorrente dal 1° giugno 2005.

Durante i primi cinque mesi ricadenti nel 2005 l'impegno degli Organi di amministrazione è stato assorbito:

- dalla definizione dei Regolamenti stessi da sottoporre a concertazione e ad approvazione;

- dalla necessità di accelerare le attività di riordino, impostando i nuovi sistemi di contabilità e di amministrazione da estendere anche agli altri enti da aggregare (IDAIC, INOA, INFM);
- dall'avvio delle attività di conduzione della ricerca scientifica e tecnologica nell'ambito delle macro aree che ormai si avviavano ad essere coordinate nei costituendi Dipartimenti;
- da nuove modalità gestionali espressamente riferite al patrimonio immobiliare ed al potenziamento delle attrezzature scientifiche.

Dopo l'entrata in vigore dei regolamenti è stato necessario avviare rapidamente la fase attuativa delle disposizioni ivi contenute quali:

- le procedure per la nomina dei direttori dei dipartimenti (istituiti a luglio 2005, come già accennato);
- le complesse procedure per la nomina dei componenti del Consiglio Scientifico Generale ;
- l'individuazione dei componenti del Comitato di Valutazione;
- i criteri per il riordino degli Istituti e quindi l'individuazione degli indicatori selettivi per la graduazione delle loro capacità di produrre ricerca;
- le procedure per la nomina dei direttori degli Istituti, (questi ultimi ristretti, a tali fini, a 67 (poi 89) dei 108, in base a indicatori della c.d. "massa critica").

Le fasi procedurali obbligate in quanto imposte dalla normativa, riassunte in questo paragrafo e dimostratesi non comprimibili né per il numero, né per i tempi, hanno fatto slittare la conclusione dei processi d'attuazione al primo trimestre 2006.

1.3 La nomina del direttore generale

Nell'ultima relazione presentata al Parlamento da questa Corte (Atti parlamentari - XIV legislatura-Doc. vol. 329) è stato dedicato un paragrafo agli incarichi interinali con cui venivano affidate provvisoriamente a dirigenti interni al CNR le funzioni di Direttore Generale. Si lamentava in quella sede non solo la provvisorietà poco giovevole all'assolvimento di funzioni così importanti utilizzando le modalità di affidamento mediante incarichi interinali, ma ancor più la circostanza che da ultimo detti incarichi interinali erano stati affidati mentre era ancora in corso un giudizio presso la Sezione del lavoro, sollevato da uno dei direttori provvisori. Detto giudizio, ora in fase d'appello su ricorso presentato dal CNR, era stato intentato da un ex dirigente di prima fascia dello stesso CNR collocato a riposo come dirigente e incaricato delle funzioni di Direttore Generale dall' 8 novembre

2002, con la clausola "fino alla nomina del nuovo Direttore Generale del CNR", evento questo che si sarebbe potuto verificare al termine della apposita procedura selettiva allora in corso; però il Consiglio direttivo all'epoca in carica ai sensi dell'allora vigente d.l.vo n. 19/1999, (come riportato nella precedente relazione di questa Corte), con delibera del 20 marzo 2003 aveva revocato la selezione pubblica per il reclutamento del direttore generale, rendendo in tal modo incerto il termine finale del contratto iniziato l'8 novembre 2002.

Il Direttore generale rimasto per tale circostanza in carica, era stato sollevato nel luglio 2003 dal CS che aveva ritenuto, per tale sua straordinarietà, di sostituire tutti gli organi, compreso il direttore generale, che però organo non era. Ed infatti il CS affidava interinalmente ad altro dirigente detta funzione fino al 14 novembre 2004.

Al momento dell'insediamento del nuovo Consiglio di amministrazione la situazione era quella descritta sopra, vale a dire la presenza di un incaricato di funzioni a termine, fino al 14 novembre 2004, in pendenza di giudizio vertente sulla questione di termini, come sopra sintetizzata.

La perdurante mancanza, al momento dell'insediamento del CdA, del "regolamento di organizzazione e funzionamento" ha orientato quest'ultimo verso la scelta di prorogare gli incarichi interinali dei direttori generali avvicendatisi per un ulteriore periodo durato dal 15 novembre 2004 fino al 7 giugno 2005. Ad avviso del CdA l'attivazione della procedura di nomina del direttore generale (e quindi di cessazione degli incarichi interinali) doveva essere collegata "ad una più avanzata fase di operatività del nuovo modello gestionale, in conseguenza dell'approvazione dei nuovi regolamenti". Il 1° giugno 2005, data di entrata in vigore, tra gli altri, del regolamento di "Organizzazione e funzionamento" recante, al Titolo III norme riguardanti il "Direttore Generale", faceva ritenere terminata la fase di provvisorietà, e quindi possibile la definitiva nomina del direttore generale mediante contratto di diritto privato, come previsto dalla normativa vigente.

Ciò ha avuto luogo con delibera dell'8 giugno 2005 del CdA cui ha fatto seguito il contratto con decorrenza dalla stessa data della delibera; la cessazione della funzione di direttore generale a contratto è stata prevista in coincidenza con il termine del mandato del Presidente del CNR in ottemperanza al disposto del comma 2 dell'art. 11 del d.l.vo n. 127/2003, ribadito dal comma 2 dell'art. 11 del regolamento n. 25033/2005. La norma regolamentare ha ritenuto di inserire una clausola di salvaguardia della continuità della funzione, disponendo che detta

funzione abbia termine "con la scadenza del mandato del Presidente" "salva la possibilità di proroga nelle more della nomina di un nuovo direttore generale".

1.4 Definizione del quadro istituzionale all'inizio del 2006

Nel secondo semestre 2005, dopo l'entrata in vigore del citato regolamento n. 25033/2005 sono state poste in essere le complesse procedure previste per la selezione dei componenti sia del Consiglio Scientifico Generale (in prosieguo indicato con l'acronimo C.S.G.) che è "Organo" del CNR ai sensi dell'art. 4 del d.l.vo n. 127/2003, sia del Comitato di Valutazione (in prosieguo indicato con l'acronimo C.d.V.) che non risulta normativamente tra gli "organi" ma che riveste un rilievo marcato per l'attività di valutazione dei risultati dell'attività di ricerca. Nel testo del d.l.vo n. 127/2003 detto Comitato è collocato subito dopo la disposizione concernente il Collegio dei revisori dei conti, che risulta, invece, compreso tra gli organi.

A quest'ultimo è affidato il controllo della "regolarità amministrativa e contabile" dell'Ente mentre al C.d.V. si demanda di procedere periodicamente alla valutazione dei risultati dell'attività di ricerca dell'ente, "anche in relazione agli obiettivi definiti nel piano triennale sulla base dei criteri di valutazione e dei parametri di qualità" attraverso un complesso sistema che coinvolge anche il Comitato di indirizzo per la valutazione della ricerca (in prosieguo indicato con l'acronimo CIVR) operante presso il MIUR.

Esiste peraltro un collegamento tra l'attività del C.S.G. e quella del C.d.V., stante che il primo esprime parere tecnico-scientifico sulle proposte di piano triennale mentre il C.d.V. deve valutare il raggiungimento degli obiettivi inseriti in detto piano. Sia nell'uno che nell'altro consesso possano sedere membri anche stranieri.

Per il C.S.G., composto dal presidente del CNR e da venti "scienziati" italiani e stranieri di fama, è prevista una procedura per la nomina, in parte selettiva ed in parte elettiva. Infatti sei componenti sono designati dal presidente del CNR; cinque vengono eletti dai ricercatori e tecnologi secondo modalità definite dal regolamento di "Organizzazione e funzionamento"; cinque nominati dal CdA sulla base di terne proposte dai direttori d'Istituto; uno designato dalla Conferenza dei rettori delle università italiane; uno dal Consiglio universitario nazionale; uno da Unioncamere e uno da Confindustria. Dopo l'entrata in vigore dei regolamenti è occorso l'intero

secondo semestre 2005 per completare la complessa procedura prevista e quindi il CdA ha provveduto alle nomine nel febbraio 2006.

Anche per il C.d.V. composto di otto membri esterni all'Ente (numero comprensivo anche del presidente), si prevede la designazione da parte di autorità diverse: il Ministro dell'università e della ricerca ne designa tre, tra cui il presidente; la Conferenza permanente per i rapporti tra lo Stato e le Regioni ne designa due; uno l'Unioncamere; due la Conferenza dei rettori. Al CdA spetta il provvedimento di nomina per un quadriennio, rinnovabile una sola volta.

Il provvedimento di nomina da parte del CdA è intervenuto l'11 gennaio 2006 integrando la nomina dei primi sei componenti datata 24 novembre 2005 e ad aprile 2006 il C.d.V. ha già fornito una prima valutazione sui dati di consuntivo 2003 con proiezione al 2005. Delle risultanze di tali valutazioni viene riferito in apposito paragrafo di questa relazione. (rinvio prg 4.6)

1.5 La ricollocazione dei quattro Istituti di ricerca indicati al comma 1, lett. a) b) c) d) dell'art. 23 del decreto legislativo n. 127/2003

Il complesso "riordino" introdotto con il citato d.l.vo 127/2003 ha previsto tra l'altro, ai sensi del comma 1 dell'art. 23, la "confluenza" nel CNR di quattro enti, operanti autonomamente nel settore della ricerca, appresso indicati:

- a) Istituto di diritto agrario internazionale e comparato (IDAIC);
- b) Istituto nazionale di ottica applicata (INOA);
- c) Istituto nazionale di fisica della materia (INFN);
- d) Istituto papirologico "Girolamo Vitelli".

Per dare attuazione a tale "confluenza", al comma 2 del medesimo art. 23 sono state previste le modalità di scioglimento degli organi di amministrazione mediante "decadenza" dichiarata ope legis, dal momento dell'entrata in vigore della norma citata, con conseguente nomina di un unico Commissario straordinario, intervenuta il 13 giugno 2003. Al fine di consentire l'attuazione di detta "aggregazione", nello stesso comma 2 al CS viene affidato il compito di "assicurare la funzionalità del CNR e degli enti predetti nella fase transitoria, fino alla data di insediamento del presidente e del consiglio di amministrazione" mentre è demandato ai nuovi regolamenti del CNR, da predisporre con le modalità e nei termini previsti dall'art. 19 del medesimo testo normativo, di determinare le modalità per "l'accorpamento" (termine usato dalla norma quale sinonimo di aggregazione). All'unico Commissario straordinario, nella fase transitoria, si

affiancano i cinque collegi di revisori dei conti nominati secondo i previgenti ordinamenti, e ciò fino all'insediamento del nuovo Collegio nominato ai sensi dell'art. 9 per il CNR, avvenuto – come già detto - il 14 luglio 2004.

I regolamenti, come specificato nel paragrafo precedente, sono entrati in vigore il 1° giugno 2005 ed in particolare quello riguardante l'organizzazione ed il funzionamento del CNR, all'art. 54 dette disposizioni riguardanti "l'aggregazione" degli enti di ricerca anzidetti al CNR. La fase transitoria di tale "aggregazione" si è protratta in parte fino al 31 dicembre 2005, stante che, per la gestione contabile degli enti disciolti, sono state applicate transitoriamente le specifiche disposizioni dei regolamenti previgenti.

Occorre qui precisare che le procedure c.d. di "riordino" previste dal d.l.vo n. 127/2003 (denominato esso stesso "Riordino del Consiglio nazionale delle ricerche") si sono dimostrate, alla luce dei fatti, complesse in quanto prevedono tre linee di attività tra loro distinte:

- a) la aggregazione dell'IDAIC, dell'INOA e dell'INFM nel CNR;
- b) la trasformazione dell'Istituto papirologico "Girolamo Vitelli" in struttura scientifica dell'Università di Firenze;
- c) la confluenza (tale è il termine usato dal comma 5 dell'art. 23 citato) di tre istituti facenti parte del CNR, nell'INAF - Istituto nazionale di astrofisica; i tre istituti sono: Istituto di radioastronomia, Istituto di astrofisica spaziale, e Istituto di fisica dello spazio interplanetario.

Come già indicato nel paragrafo 1.1., la trasformazione prevista sopra alla lett. b), ha trovato conclusione con l'emanazione del DPCM 8 ottobre 2004, sulla base dell'attività istruttoria compiuta dal Commissario.

La "confluenza" nell'INAF dei tre istituti indicati sopra, alla lett. c), ha avuto un percorso più complesso in quanto occorre la vigenza sia del regolamento di organizzazione e funzionamento dell'INAF, (previsto dal d.l.vo n. 138/2003 - riordino dell'INAF-, e pubblicato in G.U. 23 dicembre 2004 n. 300), sia dell'analogo regolamento per il CNR decorrente dal 1 giugno 2005, come più volte detto. Le "confluenza" dei tre enti si è concretizzata pertanto con un "accordo" tra CNR e INAF datato 13 luglio 2005 e approvato per il CNR con delibera del C.d.A. del 27 luglio 2005, n. 121.

Resta ancora da attuare la clausola dell'accordo tra i due enti concernente la individuazione, entro un anno, di tutti gli ulteriori rapporti attivi e passivi inerenti agli Istituti e alla definizione delle procedure per il loro trasferimento all'INAF. Tali

intese devono essere inviate al MIUR per le valutazioni di competenza; dette procedure sono al momento in fase di completamento.

Per gli enti che devono confluire nel CNR e indicati sopra (IDAIC, INOA e INFM) la c.d. "aggregazione" si è verificata solo parzialmente nell'anno 2005 stante che le procedure contabili afferenti il CNR ed i tre enti anzidetti si son dovute tenere distinte nel corso dello stesso 2° semestre 2005.

L'operazione contabile risulta correttamente descritta nella "nota integrativa" che accompagna il conto consuntivo 2005; infatti viene ivi evidenziato a pag. 2 che, ai sensi del "regolamento di amministrazione, contabilità e finanza" (D.P.CNR n. 0025034 del 4 maggio 2005), le Unità previsionali di base (in prosieguo UPB) sono state iscritte in bilancio, a decorrere dal 1° giugno 2005, nel numero di 16 complessive: una per ciascun Dipartimento, quindi undici UPB, più una dedicata alla "ricerca spontanea a tema libero" (UPB n. 12) ed una alla "Amministrazione dell'Ente" (UPB n. 13); vanno infine aggiunte, per l'esercizio finanziario 2005, le 3 UPB riferite ai tre enti da aggregare e precisamente:

UPB n. 14 Gestione ex INFM

UPB n. 15 Gestione ex INOA

UPB n. 16 Gestione ex IDAIC

Può leggersi infatti nella detta nota integrativa che "il preventivo finanziario decisionale dell'Ente è stato integrato in "parte entrate" ed in "parte uscite", in via straordinaria e transitoria, con le predette UPB". Saggiunge: "Sono state inserite in corrispondenza delle predette UPB le previsioni di entrata e di spese contenute nei bilanci di previsione 2005 degli enti accorpati".

Si è ottenuto, quindi, un risultato di "reale aggregazione" a livello di bilancio decisionale in base alla evidenziazione di un "quadro riassuntivo aggregante" esplicativo del "conto consuntivo decisionale unificato"; sono rimasti però distinti i bilanci gestionali anche se collegati da un'unica nota integrativa.

Occorre tener conto che ai sensi dell'art. 44 del "Regolamento di amministrazione, contabilità e finanza" (D.P.CNR del 4 maggio 2005, n. 0025034), il conto del bilancio "evidenzia le risultanze della gestione" articolandosi in due parti:

a) rendiconto finanziario decisionale

b) rendiconto finanziario gestionale

e ciò in corrispondenza delle disposizioni di cui all'art. 12 dello stesso regolamento riguardante la distinzione del preventivo finanziario diviso in "gestionale" e

“decisionale”. I documenti contabili “gestionali” si distinguono da quelli “decisionali” per la presenza nei primi dei “centri di responsabilità di attività scientifiche e centri di responsabilità funzionali”.

Per il periodo “straordinario e transitorio” ricadente nel 2° semestre 2005 (con effetto retroattivo al 1/1/2005) è stato necessario istituire (citato D.P.CNR del 31 maggio 2005, n. 35) tre “distinti centri di responsabilità di attività scientifica di primo livello, uno per ciascun ente accorpato, dotati di particolare transitoria autonomia”.

Questa gestione straordinaria trova effettivamente la propria conclusione a decorrere dal 1° gennaio 2006. Viene precisato, infatti, nella anzi citata “nota integrativa” (pag. 3) che “le operazioni di migrazione e conversione dei dati dai sistemi contabili degli enti accorpato a quello del CNR, denominato SIGLA” hanno avuto inizio con decorrenza 1° gennaio 2006. I dati così convertiti, e soprattutto i “dati presunti” dei residui attivi e passivi dei tre enti, già nel bilancio di previsione 2006 hanno trovato aggregazione sotto i rispettivi dipartimenti.

In estrema sintesi: nel rendiconto finanziario CNR confluiscono i tre rendiconti finanziari dell’INFM, dell’INOA e dell’IDAIC aventi contenuto “decisionale” e così appaiono dal quadro riepilogativo esposto nella detta “nota integrativa” a pag. 5 della stessa; restano invece distinti i “rendiconti finanziari gestionali” costituenti gli allegati (6, 7 e 8) al conto del bilancio (rinv. pag. 3 “nota integrativa”).

La complessità delle risultanze introdotte con il combinato disposto dall’art. 19 concernente i “Regolamenti” e le modalità della loro predisposizione in termini di ottimale gestione e trasparenza (e dall’art. 23 concernente le regole della c.d. “aggregazione”) costituisce la reale causa del lungo e lento percorso voluto dal “riordino”.

Che le difficoltà della procedura di “accorpamento” o “aggregazione” siano ancora esistenti, è dimostrato dalla emanazione del provvedimento del direttore generale del CNR n. 17932 che alla data del 1° marzo 2006 ha dovuto “disporre” la costituzione di un “gruppo di lavoro” che analizzi le “problematiche amministrativo/gestionali derivanti dalla confluenza dell’INFM e dell’INOA nel CNR.

Problematiche minori possono essere riconosciute soltanto per l’aggregazione dell’IDAIC, stante la sua contenutezza dimensionale con ricaduta adeguata sui problemi gestionali.

2. Completamento del quadro normativo e ordinamentale

Il disegno riformatore tracciato dal d.lvo n. 127/2003 ha previsto due passaggi obbligati, che hanno fortemente influenzato le cadenze del c.d. "riordino": il primo è costituito dalla predisposizione ed **emanazione dei regolamenti**, di cui si è già detto e che in questo paragrafo troverà un approfondimento, l'altro è da individuare nella **istituzione dei dipartimenti**.

I Regolamenti così come collocati nelle disposizioni di riordino, sono investiti di una funzione più radicale di semplici "regole", dovendo gli stessi svolgere un ruolo quasi organico.

Basta analizzare il contenuto dell'art. 5 del d.lvo n. 127/2003 contenente i "principi di organizzazione" dove è rigidamente fissato che "il CNR definisce la propria organizzazione nel regolamento" sulla base del principio di separazione tra compiti; nello stesso articolo è stabilito inoltre che la "rete scientifica" deve essere costituita dai dipartimenti e dagli istituti. Quindi prima ancora che la norma di riordino definisca quale debba essere il contenuto dei regolamenti (indicato poi all'art. 19) e cosa debba intendersi per Dipartimenti (collocati e definiti all'art. 12), sente l'esigenza di radicare i "principi di organizzazione" in specifici modelli o "moduli di organizzazione" quali, nel caso specifico, i regolamenti. E' per questo che i "regolamenti" hanno determinato, fino al momento in cui sono entrati in vigore, un vuoto ostacolante lo stesso "riordino". Dal 13 giugno 2003 al 1° giugno 2005 la complessa organizzazione innovativa posta in essere dal d.lvo 127/2003, ha dovuto dedicare parte notevole delle proprie energie all'affinamento di questi strumenti che, in connessione alla rigida natura "provvedimentale" del d.lvo 127/2003, hanno dovuto assumere un ruolo cardine in tutti i passaggi ordinamentali.

2.1 I regolamenti

Come fissato dall'art. 19 del decreto di riordino, i regolamenti fondamentali sono tre: "organizzazione e funzionamento", "amministrazione, contabilità e finanza", "personale". Al CNR è stata attribuita facoltà di dotarsi di "altri" regolamenti disciplinanti specifiche materie.

L'art. 19 citato, oltre ai criteri generali, fissa anche le procedure di emanazione ed i moduli organizzativi con cui procedere al riordino; conferisce quindi una posizione prioritaria ai dipartimenti che diventano l'organo centrale per la proposizione del bilancio preventivo e per l'approvazione del conto consuntivo.

Superata comunque la fase, durata due anni, durante la quale l'iter formativo dei regolamenti ha determinato elementi di criticità nella introduzione dei nuovi modelli organizzativi, dal 1° giugno 2005, sia pure tardivamente, il CNR è dotato di strumenti normativi interni, idonei a garantire l'ordinato svolgimento delle attività; il nuovo CdA insediatosi il 14 luglio 2004 ha saputo imprimere una forte accelerazione alla loro introduzione mostrando duttilità; il personale, addetto alla contabilità e all'informatica, ha dato prova di incisivo spirito di servizio. Non era stato possibile riscontrare altrettanto al momento dell'entrata in vigore del precedente regolamento di contabilità n. 15448 del 14 gennaio 2000, che apparentemente aveva avuto una rapida gestazione (un anno dal momento dell'entrata in vigore del d.lvo n. 19/1999) ma in effetti entrato in applicazione soltanto il 1° gennaio 2003, (cioè 3 anni dopo la pubblicazione in G.U.) peraltro destando forti perplessità nelle autorità vigilanti e inducendo questa Corte ad esprimere puntuali osservazioni sulle modalità improprie di accertamento dei residui.

Può leggersi invece nella "premessa" alla nota integrativa al conto consuntivo 2005 che "Le rendicontazioni relative all'esercizio finanziario 2005 vengono presentate per il primo anno a norma del regolamento di amministrazione, contabilità e finanza D.P.CNR n. 0025034 del 4 maggio 2005" e ciò a soli sette mesi dall'entrata in vigore dello stesso.

Questo risultato è stato reso possibile dalla tempestiva emanazione da parte degli organi dell'ente di puntuali "linee guida" (data 24 ottobre 2004) con cui venivano anticipate, sperimentalmente, le nuove modalità contabili. Con grande professionalità e spirito di servizio gli Uffici preposti alla organizzazione contabile ed al sistema informatico SIGLA, avevano saputo, in quella occasione, evolversi rapidamente e adeguarsi alla normativa appena approvata.

2.2 Macro aree e Dipartimenti

I dipartimenti costituiscono il vero fulcro del disegno riformatore. Trovano saldo sostegno nel "Regolamento di organizzazione e funzionamento" (n. 0025033/2005) che dedica alla "rete scientifica" il Titolo IV ed in particolare ai dipartimenti i Capi II e III articolati in dieci disposizioni in cui vengono definite le attività dei dipartimenti stabilendone finalità e organizzazione.

Nel Regolamento di amministrazione, contabilità e finanza (n. 0025034/2005) viene completato il quadro funzionale dei dipartimenti definendone il collegamento

tra il processo di programmazione (art. 42 del Regolamento 0025033) e gestione per funzioni obiettivo (art. 4 Regolamento n. 0025034). In questo assetto programmatico e gestionale, i dipartimenti costituiscono "centri di responsabilità" rispetto alle linee tematiche a carattere strategico che fanno parte delle funzioni obiettivo. Loro compito, quindi, è quello di coordinare la realizzazione di programmi e progetti, realizzazione che però resta affidata agli Istituti, che ne rispondono ai dipartimenti circa l'esatta esecuzione delle commesse.

L'entrata in funzione dei dipartimenti è avvenuta l'8 marzo 2006 con delibera del CdA e con la nomina dei direttori degli 11 dipartimenti istituiti con delibera del CdA del 27 luglio 2005; gli otto mesi intercorrenti tra i due provvedimenti menzionati, sono dovuti alla procedura selettiva per la nomina degli 11 direttori prevista dall'art. 18 del regolamento n. 0025033/2005.

Al momento della stesura della presente relazione troppo breve tempo è trascorso dal momento della concreta entrata in funzione dei dipartimenti e non è possibile quindi un'analisi gestionale dell'attività riferibile agli stessi, anche se la strutturazione per funzioni obiettivo già presente nel conto consuntivo 2005, rende possibile la messa a punto dei primi dati di raffronto con gli analoghi dati inseriti nel preventivo dell'anno successivo. Non è in questo paragrafo che deve procedersi a tali raffronti e si fa quindi rinvio ai successivi paragrafi 4 e 6. Va quindi ricordato che la istituzione dei dipartimenti è passata attraverso diversi stadi di esperienza collegati alle macro aree.

L'argomento concernente le macro aree ha avuto un primo cenno di trattazione nel paragrafo 1.2 parlando degli atti di nomina della commissioni di studio denominate "Comitati ordinatori"; qui occorre tornare su tale argomento per esaminare lo stretto legame tra macro aree e dipartimenti sia nel testo del d.l.vo n. 127/2003, sia nei regolamenti 0025033 e 0025034/2005.

Tra le varie disposizioni del decreto di riordino, l'art. 3, dedicato alle "attività del CNR" stabilisce al comma 2 che "le attività del CNR si articolano in macro aree di ricerca scientifica e tecnologica a carattere interdisciplinare, individuate in un numero comunque non superiore a dodici". In prima applicazione della norma anzidetta le macro aree sono indicate nel numero di otto, già durante il periodo del commissariamento salgono a dieci attestandosi, dopo l'insediamento del CdA, al numero di undici. La stessa norma di riordino all'art. 12, c. 1, sancisce che "I dipartimenti sono le unità organizzative, istituite una per ciascuna macro area"; ma

mentre queste ultime costituiscono raggruppamenti di attività di ricerca, i dipartimenti sono gli strumenti di organizzazione di tali attività.

Nel regolamento n. 0025033/2005 all'art. 14 è indicato il procedimento per l'individuazione delle macro aree, per la loro trasformazione o soppressione. Nel successivo art. 15 concernente "Missione e operatività dei dipartimenti" il regolamento ribadisce che i dipartimenti sono "unità organizzative" istituite in ragione di uno per ciascuna delle macro aree "organizzate in progetti per classi di obiettivi omogenei" progetti affidati per la esecuzione agli istituti, sotto il coordinamento ed il controllo (dei risultati) affidati ai dipartimenti, come pure compito dei dipartimenti è la programmazione. Completa questo quadro la disposizione dell'art. 4 del Regolamento di amministrazione, contabilità e finanza, dove tratta le "funzioni obiettivo" "consistenti in: "a) progetti relativi a linee tematiche di carattere strategico, in coerenza con la macro aree dell'ente; b) progetti di sviluppo delle competenze professionali, strumentali e infrastrutturali; c) ricerca spontanea a tema libero" (art. 55 regolamento di organizzazione e funzionamento). La "ricerca spontanea a tema libero", in quanto collocata in programmazione quale "funzione obiettivo" assume per la prima volta una evidenziazione in bilancio sia per l'autonomia gestionale determinata dalla contabilizzazione propria di una UPB, sia per la quantificazione delle risorse, programmate e preventivate in bilancio, sia per la misurabilità dei risultati in sede di valutazione scientifica. Si è ritenuto qui, delineare il quadro organizzativo-funzionale ed il riparto tra le "funzioni obiettivo" delle risorse in bilancio, per facilitare la lettura dei paragrafi seguenti dedicati alla programmazione e alle attività istituzionali.

2.3 Decentramento

Terzo punto qualificante del disegno riformatore è costituito dal decentramento menzionato nei "principi di organizzazione" previsti dall'art. 5 del d.l.vo n. 127/2003 in cui è stabilito che il CNR deve fondare la propria organizzazione "sulla base del principio di separazione tra compiti e responsabilità di programmazione, compiti e responsabilità di gestione e compiti e responsabilità di valutazione (*omissis*) decentrando le attività gestionali agli istituti".

Poiché le regole di organizzazione e di decentramento erano tutte da definirsi nel "regolamento di organizzazione e funzionamento" come si è già detto nel paragrafo 2.1, troviamo ivi stabilito all'art. 24, comma 2, che "gli istituti operano

nell'ambito della programmazione, di cui all'art. 42 con autonomia scientifica, finanziaria e gestionale"; nello stesso articolo al comma 6 si soggiunge "ogni istituto costituisce centro di responsabilità" ai sensi del regolamento di contabilità; per l'esattezza gli istituti costituiscono "centri di responsabilità di attività scientifica di primo livello" (art. 5 regolamento n. 025034/2005); sempre nello stesso regolamento viene definito all'art. 2, comma 1, lett. e) "centro di responsabilità la struttura organizzativa incaricata di assumere decisioni in ordine alla gestione delle risorse umane, finanziarie e strumentali". Completa il quadro in esame la disposizione del comma 1 dell'art.9 ove gli istituti sono collocati tra i centri di responsabilità di attività scientifica che devono proporre un "piano di gestione".

Alle norme regolamentari sopra indicate è stata data attuazione con vari gruppi di provvedimenti susseguitisi nel tempo. Un primo gruppo di provvedimenti attuativi dei regolamenti risale al giugno 2005 (nota del Presidente 6 giugno 2005 prot. n. 30493 contenente indirizzi di massima sulla attribuzione di funzioni ai direttori di Istituto a decorrere dal 13 giugno 2005); seguono a breve distanza temporale le disposizioni attuative impartite dal direttore generale. Con questo primo gruppo di disposizioni, le funzioni residualmente attribuite alle "sezioni" collegate agli Istituti, ricadono nella competenza diretta degli istituti e quindi dei rispettivi direttori. Rientrano tra i provvedimenti sopra indicati anche quelli concernenti il temporaneo accentramento presso la direzione generale di tutte le attività contrattuali concernenti il lavoro a tempo determinato, le borse di studio, gli assegni e i dottorati di ricerca. Appare questa come una fase recessiva del decentramento, in attesa dell'attuazione dei dipartimenti. Istituiti i detti dipartimenti e completata la loro funzionalità con la nomina dei direttori, inizia una seconda fase di decentramento che prende avvio con il decreto del presidente del CNR n. 48 del 6 giugno 2006, riguardante la individuazione degli atti di gestione dei dipartimenti, su cui ricade l'effettiva funzione gestoria oltre che di programmazione attraverso l'esercizio della rappresentanza legale dell'Ente da parte dei direttori di dipartimento, mentre per gli istituti vengono elencati in detto decreto n.48 i limiti e le condizioni per l'esercizio della rappresentanza legale da parte dei direttori di istituto. La parte più cospicua delle funzioni decentrate appare intestata ai direttori dei dipartimenti.

Questo quadro di decentramento che passa attraverso un sistema di deleghe ha determinato qualche problema anche in materia di gestione del bilancio, specificamente per ciò che concerne gli storni e variazioni da capitolo a capitolo.

Il Collegio dei revisori dei conti nella relazione annessa all'approvazione del Rendiconto generale 2005 ha evidenziato l'esigenza di "contenere l'attuale numero di capitoli di entrata e di spesa" per potere di conseguenza diminuire la molteplicità di atti di storno e di variazione.

Il sistema di programmazione e gestione per "centri di responsabilità", a ciascuno dei quali corrisponde una UPB, lascia ampia discrezionalità nella gestione dei capitoli di bilancio, che non ne costituiscono più la ripartizione di base. Osservazioni in tal senso erano state mosse dal MEF con nota 21 luglio 2005 n. 96650, nella quale si prospettava anche l'opportunità di modificare il regolamento di amministrazione, contabilità e finanza.

3. Programmazione: i piani triennali ed i bilanci di previsione

3.1 I piani triennali di attività: aggiornamenti annuali dal 2003 al 2006

La disciplina organica del riordino introdotta con il d. l.vo n. 127/2003, poco innova in materia di "piani di attività"; infatti l'art.6 del d. l.vo n. 19/1999 prevedeva che il CNR operasse "sulla base di un proprio piano triennale di attività, aggiornabile annualmente, che stabilisce gli indirizzi generali, determina obiettivi, priorità e risorse per l'intero periodo, in coerenza con il programma nazionale per la ricerca di cui all'art.1, comma 2, del decreto legislativo 5 giugno 1998, n. 204 nonché con i programmi di ricerca dell'Unione europea" Soggiunge il dispositivo: "Il piano comprende altresì la programmazione triennale del fabbisogno di personale, con l'indicazione delle assunzioni da compiere per le diverse aree scientifiche, della cadenza temporale delle relative procedure selettive, di una previsione circa la distribuzione del personale per grandi aree territoriali".

L'art. 16 del d. l.vo n.127/2003 al comma 1 ripete gli stessi concetti e soprattutto conferma l'esigenza di "coerenza con il programma nazionale per la ricerca" emanato dal Governo. Si riporta il disposto normativo: "Il CNR opera sulla base di un piano triennale di attività, aggiornato annualmente. Il piano triennale definisce gli obiettivi, i programmi di ricerca i risultati socio economici attesi, nonché le correlate risorse, in coerenza con il programma nazionale per la ricerca di cui all'art.1, comma 2, del decreto legislativo 5 giugno 1998, n. 204. Il piano comprende la programmazione triennale del fabbisogno del personale, sia a tempo indeterminato sia a tempo determinato".

I Governi succedutisi nel tempo, dopo l'emanazione del decreto legislativo del 30 gennaio 1999, hanno adempiuto al loro compito di predisposizione dei dovuti atti di indirizzo, prima procedendo alla emanazione del "Programma nazionale per la ricerca - anni 2001/2003" (anno 2000) e poi con l'adozione delle "Linee guida per la politica scientifica e tecnologica del Governo - periodo 2002/2006" (CIPE aprile 2002), cui consegue il citato decreto legislativo di riordino 4 giugno 2003, n. 127.

Come evidenziato nella precedente relazione depositata in Parlamento lo scorso anno, il piano triennale 2001/2003 non era stato approvato dal Governo in quanto non aveva ottenuto "parere positivo" da parte delle amministrazioni statali partecipanti ad una apposita conferenza di servizi indetta per valutare le conformità agli indirizzi governativi; l'incoerenza maggiore, rilevata nelle osservazioni ministeriali, riguardava la mancata riduzione delle spese del personale in

ottemperanza al disposto di cui all'art. 39, commi 1 e 19 della legge n. 449/1997 e successive modificazioni. La questione del costo del personale assumeva collocazione primaria nella valutazione del programma, eppure l'argomento era emerso in altre circostanze senza aver meritato così gran rilievo da far respingere un piano triennale. Si ricorda che questa stessa Sezione aveva avuto modo di esprimersi, (mentre trattava di fatti gestionali anteriori al 2001), in merito alle gestione del personale e alla inadeguatezza delle risorse attribuite al CNR, così scrivendo: *"Si impongono pertanto improcrastinabili misure - in accordo con i competenti ministeri - sia per il reperimento di risorse finanziarie adeguate, sia per un miglior coordinamento normativo, a fronte di disposizioni che prevedono maggiori assunzioni e correlativi oneri ed altre che continuano ad imporre riduzioni"*.

Quello del costo del personale del CNR, in crescita rispetto alle risorse sempre più limitate, è un problema da tempo noto e che di recente va anzi aumentando, come rilevato anche in altro paragrafo di questa stessa relazione.

Il successivo "piano triennale 2003/2005", predisposto dagli organi del CNR allora in carica per rendere conformi i documenti economico-contabili alle "Linee guida" governative del 2002, era rimasto anch'esso privo di "parere positivo", malgrado fosse stato articolato in modo che tutte le attività istituzionali di ricerca trovassero collocazione nelle *cinque aree scientifiche* che venivano evidenziate nelle dette "Linee guida". L'impostazione data al "piano triennale" anzidetto, ritenuta anch'essa non conforme, concorreva al convincimento del Governo che il riordino precedente non avesse ottenuto i risultati sperati e che pertanto si rendesse necessaria una nuova linea riformatrice, concretizzatasi nel d. l.vo 127/2003 in cui si disponeva anche l'accorpamento dei quattro Istituti di ricerca di cui si è relazionato nel paragrafo 1.5.

Le attività gestionali durante il biennio antecedente quello in esame si sono dovute svolgere in assenza di una univoca linea di programmazione, anzi in presenza di molteplici linee programmatiche tra loro nemmeno comparabili.

La buona tenuta dimostrata dall'Ente, anche in quelle circostanze avverse, risalenti ad una conflittualità culminata con il commissariamento, va attribuita in larga misura alle strutture dell'Ente che hanno proseguito nel loro lavoro dimostrando che il tessuto organizzativo di amministrazione e di ricerca ha capacità autonome. Nel biennio successivo 2004/2005, prima il Commissario straordinario e poi il Consiglio di amministrazione hanno dovuto spendere parte delle loro energie

oltre che per dare attuazione al disegno riformatore delineato nel decreto di riordino, anche per riallineare ed inquadrare i bilanci annuali nel più completo quadro programmatico dei piani triennali di attività necessari per comprendere e rendere palese ai terzi quale vuol essere la strategia dell'Ente nel medio periodo.

Per adempiere a tale missione si rendeva necessario approntare documenti coerenti con le linee programmatiche governative ma anche accettabili all'interno del sistema CNR per restituire al personale dell'Ente il "senso di appartenenza al CNR" affievolitosi a causa della difficile congiuntura attraversata dall'Ente per le vicende descritte (come aveva rilevato nel 2003 l'Organo di valutazione strategica allora in carica).

A proposito del principio della "coerenza" tra gli obiettivi scelti dall'Ente e le politiche della ricerca scientifica e tecnologica definite dal Governo, che trova espressione forte nell'art. 15, comma 6, del decreto di riordino, dove si fa cenno alle "esigenze di adeguamento della missione dell'Ente" alle politiche settoriali governative, includendole tra le possibili cause per la declaratoria di decadenza degli organi in carica e di commissariamento, va detto che occorre grande equilibrio da parte degli organi vigilanti nell'individuazione "dell'esigenza di adeguamento" perché quando l'adeguamento diventa piena conformità si ha anche la misura della perdita di ogni autonomia dell'Ente.

Deve considerarsi che parte rilevante delle risorse utilizzate dal CNR non attingono al Fondo ordinario destinato agli enti di ricerca ma attingono a soggetti terzi, pubblici o privati. Pertanto una posizione autonoma, ad alto livello professionale ed equilibrata dell'Ente si richiede, anche per meglio rendere attuabili gli indirizzi governativi e per consentire un rilancio di iniziative che possano vivificare la ricerca.

3.1.1 Un accenno al piano triennale 2004-2006

Si è potuto constatare che le gestioni riferite al biennio 2002/2003 non avevano trovato alcun supporto nei documenti di programmazione; l'accertamento ulteriore è stato diretto a verificare su quale documento di programmazione avesse potuto trovar fondamento il bilancio di previsione 2004, proposto dal Commissario straordinario, organo in carica al momento di tale adempimento, ai sensi del d. l.vo n° 127/2003.

La prima risposta a tale verifica è stata che nessun documento di programmazione poteva dirsi operativo a fine anno 2003. Tale non poteva ritenersi il "Piano triennale 2003-2005" che non aveva incontrato il consenso ministeriale, né ancora era stato definito un documento commissariale avente contenuto di piano.

Conscio di questa obiettiva carenza, in data 15 marzo 2004, il Commissario straordinario ha predisposto un documento (determinazione C.S. 18 marzo 2004), denominato "*Piano preliminare delle attività del CNR per il 2004 con indicazioni relative al triennio 2004-2006*". Come è facile constatare non si tratta di un piano triennale di attività, emesso ai sensi dell'art. 16 del citato 127/2003, bensì di un documento di congiunzione tra la normativa ormai abrogata (d. l.vo n. 19/1999) e la nuova, costituita dal disposto degli artt. 16 e 22 del citato 127/2003.

Nelle premesse del Piano preliminare si dà atto che nell'impossibilità di soddisfare i vincoli normativi che richiedono la tempestiva redazione di un piano triennale, si è ritenuto di predisporre un documento interlocutorio nell'intento di avere "uno strumento operativo di riferimento sia per le attività di ricerca svolte nelle diverse unità, sia più specificatamente come base per la formulazione e la gestione del Bilancio preventivo 2004"; continua il documento: "Come punto di equilibrio tra tempestività e completezza si è scelto di redigere ad inizio 2004 un piano preliminare che descrive i risultati di una prima ricognizione e razionalizzazione delle ricerche in corso, espone i criteri e le conseguenti azioni per l'adozione di un nuovo modello di programmazione delle attività e si avvale dei risultati dello stato di avanzamento, non ancora completato, del processo di ricollocazione strategica delle attività e conseguentemente delle risorse". Dovrà seguire a tale documento un "Piano triennale di rilancio del CNR" che troverà concretezza nel piano triennale di attività del CNR 2005/2007 approvato nel luglio 2005, dopo l'emanazione dei regolamenti.

Il bilancio preventivo 2004, stante la non ancora intervenuta emanazione alla fine del 2003 dei regolamenti elencati all'art. 19 del citato decreto 127/2003 venne predisposto ed approvato ai sensi del regolamento di contabilità n. 015448/2000 attuativo del d. l.vo 19/1999, con l'assegnazione quindi dei fondi ai "centri di spesa" individuabili prevalentemente nei 108 Istituti costituenti all'epoca la rete scientifica, mentre le indicazioni programmatiche erano per "**macro aree**" e "**macro linee**", ancora in fase di non perfetta determinazione. Lo sforzo grande compiuto prima dal Commissario straordinario e poi dagli organi ordinari di

amministrazione, insediatisi il 14 luglio 2004, è stato quello di avviare un allineamento tra ideazione di programma ed attività gestionali.

3.2 Piani triennali 2005/2007 e 2006/2008

Obbligo del CNR è quello di operare in base ad un piano triennale di attività, aggiornato annualmente come prescritto dall'art. 16 del d.l.vo n. 127/2003, norma questa che trovava esatta corrispondenza nell'art. 6 del d.l.vo n. 19/1999. In materia di "piani triennali" si riscontra, quindi, piena continuità tra le due normative di riordino.

I "piani triennali di attività" devono definire gli obiettivi, i programmi di ricerca, i risultati socio-economici attesi e soprattutto essere coerenti con il programma nazionale per la ricerca (in prosieguo PNR). L'ultimo PNR, pubblicato anche in INTERNET, risale al gennaio 2005 ed è quello al quale ha fatto riferimento il "piano triennale di attività CNR 2005-2007" che si prende in esame in questa relazione per verificare se c'è sintonia e contiguità tra i due documenti.

Il secondo documento che concorre a formare i punti di riferimento per le "politiche della ricerca scientifica e tecnologica definite dal Governo" (art. 15, comma 6 del d.l.vo n. 127/2003), alle cui "esigenze di adeguamento" il CNR deve uniformarsi, sono le "Linee guida" per la politica scientifica e tecnologica del Governo. Le ultime "Linee guida, per il periodo 2003-2006" in cui ricadono i due anni di riferimento, esaminati nella presente relazione, sono quelle emanate nell'aprile 2002, secondo indirizzi CIPE (documento pubblicato nell'ottobre 2002 in G.U. n. 248).

Di anno in anno il MIUR (Direzione Generale per il coordinamento e lo sviluppo della ricerca) emanava una direttiva riguardante i criteri per la ripartizione del "Fondo ordinario", criteri che si collegavano anche a quelli connessi alla predisposizione, da parte di ciascun ente di ricerca, dei piani triennali di attività.

Va ricordato, infatti, che in base alla normativa vigente (richiamato art. 16, comma 2): "Le proposte di piano triennale dell'Ente e i relativi aggiornamenti, deliberate dal CdA (del CNR) sono approvate dal Ministero (della ricerca) ai sensi d.l.vo 5 giugno 1998, n. 204"; "Sul piano triennale e sui relativi aggiornamenti annuali, per ambiti di rispettiva competenza, sono richiesti i pareri dei Ministeri "dell'economia" e "per la funzione pubblica" che devono esprimersi entro 30 giorni, decorsi i quali si prescinde dal parere".

I "Piani triennali" costituiscono quindi atti concordati con gli organi governativi, a vario titolo vigilanti e sono strumenti di guida per la concreta amministrazione, fortemente condizionati dalla procedura di emanazione. Il condizionamento governativo si palesò in tutta la sua ampiezza nell'occasione dei piani triennali comprendenti gli esercizi finanziari 2002, 2003 e 2004 che non vennero in concreto approvati dai ministeri vigilanti (rinvio al prg. 2.1 della precedente relazione di questa Corte n. 24 del 20 maggio 2005) dove si legge, tra l'altro "i documenti di programma del CNR non trovarono condivisione da parte del Governo, per cui a metà dell'anno 2003 si verificò il commissariamento ope legis degli organi statutari precedenti".

Può quindi constatarsi che dopo un quadriennio di mancato collegamento tra documenti di programma e bilanci, l'anno 2005 costituisce la svolta di ritorno alla normalità; infatti il documento programmatico 2005-2007 viene avviato sulla base di precise indicazioni assunte nel CdA tenutosi il 2 settembre 2004. In detto documento le "linee tematiche a carattere strategico" (dette pure "macro aree") vengono individuate nel numero di undici, provvisoriamente così elencate:

1) Agroalimentare; 2) Scienze della vita; 3) Medicina; 4) Materiali e dispositivi; 5) Progettazione molecolare; 6) Terra ed ambiente; 7) Tecnologie dell'informazione e delle comunicazioni (ICT); 8) Sistemi di produzione; 9) Identità culturale; 10) Patrimonio culturale; 11) Energia e trasporti.

Le macro aree contrassegnate con i numeri 2, 4, 5 e 7 non operano soltanto per lo sviluppo delle linee tematiche a carattere strategico ma anche e forse prevalentemente per le "attività di sviluppo competenze".

Sulla base delle premesse poste il 2 settembre 2004, e poi sulla base della documentazione fornita dai Comitati ordinatori nei mesi successivi, si è pervenuti al "Piano triennale 2005-2007", oggetto di esame in questo paragrafo, in cui la descrizione sintetica per macro aree e quindi per obiettivi progettuali, viene ordinata nel modo come appresso indicato (non più modificato fino al momento di stesura di questa relazione).

Obiettivi progettuali

1. Terra e ambiente;
2. Energia e trasporti;
3. Agroalimentare;
4. Medicina;
5. Scienze della vita;

6. Progettazione molecolare;
7. Materiali e dispositivi;
8. Sistemi di produzione;
9. Tecnologie dell'informazione e della comunicazione (ICT in prosieguo);
10. Identità culturale;
11. Patrimonio culturale;
12. Progetti interdipartimentali.

Viene quindi introdotto un dodicesimo "obiettivo" ma non una dodicesima macro area e quindi i "dipartimenti", saranno istituiti nel numero di undici.

Il Piano triennale 2005/2007 è datato luglio 2005 ed ha ottenuto i richiesti assensi ministeriali.

La forte connotazione dell'assetto organizzativo per "macro aree/dipartimenti" sembra porre in seconda linea, nel Piano triennale di attività, il ruolo degli Istituti che, come si esprime l'art. 14 del d.l.vo n. 127/2003, costituiscono le "unità organizzative presso le quali si svolgono le attività di ricerca".

In effetti, al momento della stesura del Piano triennale 2005-2007, la strategia riservata agli Istituti non è ancora definita in precise documentazioni (anche se ormai ben delineata): mentre in precedenza si tendeva ad una pianificazione che allocava risorse "per soggetti" (infatti 108 erano gli Istituti e altrettante erano le assegnazioni di risorse), con il nuovo "Piano" le allocazioni di risorse avvengono per progetti/obiettivi e quindi gli Istituti appaiono graduati in base alla loro afferenza agli "obiettivi strategici".

In questa diversa dimensione di piano, gioca anche l'esposizione contabile "full cost" che ha fatto emergere la dimensione di chi opera "sotto soglia". L'unico o almeno prevalente indicatore precedente, individuabile nelle "pubblicazioni scientifiche" che non sempre equivalgono a risultati scientifici, oggi trova contemperanza in un secondo indicatore che è quello della "valenza economica" degli esiti di ricerca (prodotto scientifico).

Il Piano in esame, diviso in tre parti: a) strategie, strutture e processi; b) risorse e relative criticità; c) obiettivi progettuali, non trascura di porre attenzione anche ad altre esigenze pur dando una forte preminenza ai detti obiettivi. Coerentemente con tale assunto le risorse ordinarie vengono ripartite secondo le seguenti percentuali:

15% per le attività di ricerca spontanea a tema libero (RSTL) o curiosity driver;

15% per le ricerche finalizzate allo sviluppo delle competenze;

70% per la realizzazione degli obiettivi posti dalle aree tematiche a carattere strategico.

L'impostazione programmatica descritta trova supporto e riscontro nella programmazione nazionale in atto e fornisce a chi deve effettuare valutazioni di risultati e di raggiungimento degli obiettivi (quelli scientifici demandati al Comitato di valutazione, quelli finanziari ed economici ai revisori e agli altri organi previsti dalla normativa) alcune precise indicazioni basilari, utili a definire quei "parametri" economico/finanziari e di qualità che lo stesso d.l.vo n. 127/2003 impone di adottare per fornire agli organi di vigilanza e di controllo utili indicatori.

Nel marzo 2006 è stato adottato anche il Piano triennale 2006-2008 anch'esso conforme al PNR vigente e alle Linee guida governative non più modificate dal 2002, sperabilmente ora in fase evolutiva.

Il Piano triennale del CNR al momento, rispetta i tre punti nodali dettati dal vigente PNR così sintetizzabili: a) competitività del sistema produttivo; b) qualità della vita; c) sviluppo sostenibile.

I due Piani triennali sopra indicati (2005/2007 e 2006/2008), costituiscono precisi adempimenti normativi e risultano redatti in forma puntuale, secondo procedure definite e contenuti indispensabili per la stesura dei Bilanci preventivi nonché per la guida delle attività gestionali degli anni in riferimento.

3.3 Bilanci di previsione 2004, 2005 e 2006

La trattazione concernente le verifiche riferite al Bilancio di previsione 2004 deve essere fatta in modo separato e distinto dalla trattazione concernente i Bilanci preventivi 2005 e 2006, in quanto le normative di riferimento sono diverse tra loro.

Il Bilancio 2004, come pure il precedente 2003 risultano improntati all'applicazione del regolamento di contabilità n. 015448 del 14 gennaio 2000, che tiene conto dell'autonomia contabile di cui sono dotati gli "Istituti di ricerca", quali singoli centri di spesa e ne consente il funzionamento contabile autonomo, sia pure per la sola cassa, in attesa dell'avvio di una significativa contabilità economica, peraltro prevista dal d.l.vo n. 19/1999 ma in concreto non attuata, mentre il Bilancio preventivo del 2005 e poi quello del 2006 sono impostati sul sistema normativo introdotto dal d.l.vo n. 127/2003 e dal conseguente regolamento n. 0025033 del 4 maggio 2005. La differenza tra i due sistemi contabili/gestionali, collegati alle due diverse norme di riordino (la prima riferita al d.l.vo n. 19/1999 e

la seconda al d.l.vo n. 127/2003), è individuabile, fondamentale: (per la prima) in una contabilità riferita al **finanziamento dei soggetti**, vale a dire i centri di spesa periferici, che sono esattamente equivalenti al numero degli Istituti; (per la seconda) alla tipologia di **finanziamento per programmi**, ovvero per obiettivi progettuali.

La differenza ulteriore tra le due esposizioni contabili è che mentre nella prima l'impegno per i trasferimenti dall'amministrazione centrale ai centri di spesa avveniva automaticamente con l'approvazione del Bilancio (e da quel momento la contabilità dei centri di spesa periferici avveniva "per cassa"), nel sistema contabile previsto in base al regolamento n. 0025034/2005 le scritturazioni avvengono in base ad un preventivo finanziario gestionale e ad un preventivo finanziario decisionale, riferito anche alle spese di personale e quindi "full cost".

Con riferimento alle modalità di impostazione della contabilità 2003 (*rinvio relazione n. 24/2005*), questa Corte aveva mosso precise osservazioni avverso quel modello contabile, osservazioni riprese e fatte proprie dal MEF. Quest'ultimo, infatti, con lettera dell'Ispettorato generale di finanza (IGF) del 9 agosto 2004, protocollo 0093053, aveva rivolto osservazioni puntuali anche nei confronti del regolamento n. 015448/2000 in base ai quali i bilanci 2003 e 2004 risultano impostati; l'IGF rilevava, tra varie altre osservazioni, che l'art. 20 di detto regolamento, rubricato "Bilancio annuale", faceva riferimento soltanto ai "bilanci annuali dei centri di spesa, formulati in termini di sola cassa". Invitava quindi l'organo vigilante MIUR a far rispettare dal CNR le disposizioni della legge 25 giugno 1999 n. 208 recante "Disposizioni in materia finanziaria e contabile" che all'art. 1, comma 3, ha previsto per gli enti ed organismi pubblici (tra i quali il CNR), l'obbligo di adeguare entro un anno dall'entrata in vigore della legge citata, il sistema di contabilità ed i relativi bilanci ai principi contenuti nella legge n. 94/1997 (poi è intervenuto il D.P.R. n. 97/2003).

Come è possibile constatare, l'esigenza di un adeguamento del sistema di contabilità non è derivata soltanto dalle disposizioni del d.l.vo n. 127/2003 ma da una effettiva e complessiva esigenza di trasparenza, funzionale anche alla contabilità nazionale.

Il Bilancio preventivo 2004, pur nel rispetto dei vincoli posti dal già citato regolamento di contabilità n. 015448/2000, vive nel tentativo, avviato dal Commissario straordinario, di creare un ponte tra il complesso normativo costituito dal d. l.vo n.19/1999 (ormai abrogato ma proiettato di fatto sulla realtà contabile

attraverso la vigenza del regolamento di contabilità n. 015448), e la nuova impostazione introdotta dal d. l.vo n. 127/2003, resa applicabile dopo l'emanazione dei nuovi "regolamenti" elencati nell'art. 19.

I Bilanci di previsione 2005 e 2006 sono impostati in modo conforme tra loro e quindi facilmente comparabili l'un con l'altro.

Procedendo ora all'analisi dei bilanci preventivi dal 2003 al 2006, vengono posti in evidenza anche qui, come nella precedente relazione, i dati concernenti i contributi corrisposti al CNR negli ultimi anni. Detti contributi scendono dai 559 milioni di euro (1082 miliardi di lire) del 1993 ai valori rappresentati nel prospetto che segue; si ricorda che nel 2002 l'importo del "Fondo ordinario del MIUR" era, a preventivo, di 541,37 milioni di euro (consuntivo 542,68 milioni di euro).

Tab.1**Bilanci di previsione**

	Anno 2003	Anno 2004	Anno 2005	Anno 2006
MIUR fondo ordinario	530.042.551,00	522.239.312,00	534.764.013,00	535.438.185,00
prev. Assestate	533.155.486,00	546.677.565,00	547.865.495,00	520.110.611,00
CAT I 1 (dal 2005 TIT. I)	555.663.583,00	598.095.564,00	552.311.065,30	563.223.068,37
Assestate	594.213.224,39	643.671.749,45	562.518.897,00	

Conti consuntivi

MIUR fondo ordinario	533.155.486,00	546.677.565,00	*520.110.611,00	=====
CAT I 1 (dal 2005 TIT. I)	594.213.264,39	640.923.661,96	563.223.528,56	=====

*La cifra indicata riguarda solo il CNR ed è uguale alla cifra indicata nelle previsioni assestate 2006.

Occorre tener conto che nel Bilancio preventivo 2005 sono compresi anche gli importi afferenti i trasferimenti destinati agli enti soggetti al c.d. "accorpamento"; pertanto l'importo del trasferimento MIUR, disaggregato, appare come segue:

Tab.1 bis**Bilancio di previsione 2005**

<i>Destinazioni</i>	<i>Previsione assestata</i>	<i>Previsione definitiva</i>	<i>Variazioni da apportare rispetto alla previsione assestata</i>
- Contributo CNR	507.181.729,00	512.443.827,00	+ 5.262.098,00
- Importo riconoscibile all'INAF	25.000.000,00	-	- 25.000.000,00
- Attività internazionale area Monterotondo (IBC)	2.582.284,00	2.582.284,00	-
Totale parziale	534.764.013,00	515.026.111,00	- 19.737.902,00
- Contributo INFM	22.918.339,00	22.918.339,00	-
- Contributo INOA	4.642.113,00	4.642.113,00	-
- Contributo IDAIC	194.432,00	194.432,00	-
- Accordo programma p MIUR/CNR/ENEA/(EUREKA)	-	500.000,00	+ 500.000,00
- COMITATO EVK2-CNR	-	1.000.000,00	+ 1.000.000,00
- ASSOCIAZIONE AFIRIT	-	77.500,00	+ 77.500,00
- VON KARMAN (QUOTA ITALIANA DI PARTECIPAZIONE)	-	177.000,00	+ 177.000,00
- HUMAN FRONTIER SCIENCE PROGRAM	-	530.000,00	+ 530.000,00
- LABORATORIO SINCROTRONE GRENOBLE	-	2.800.000,00	+ 2.800.000,00
Totale contributo CNR	562.518.897,00	547.865.495,00	- 14.653.402,00

fonte verbale del Collegio dei revisori dei conti n. 1225 del 14 dicembre 2005

Per quanto concerne il preventivo 2006 va tenuto conto che i trasferimenti dallo Stato ad altri enti sono così ripartiti:

MIUR trasferimenti CNR	€ 520.110.611,00
MIUR trasferimenti per destinazione specifica	€ 23.848.503,76
Altri ministeri	€ 15.565.162,67
U.E.	€ 208.940,77
altri enti pubblici	€ 3.750.000,00
Totale	€ 563.483.218,20

Come può constatarsi il totale non si discosta in modo rilevante dall'assestato 2005 (+ 964.312,20).

Dalle indicazioni emergenti dai dati sopra indicati è possibile constatare che il contributo ordinario trasferito dal Ministero vigilante al CNR ha un valore ogni anno meno consistente in termini di potere di acquisto. Occorre sempre più ricorrere alla cessione di servizi a terzi, come pure occorre limitare l'attività di ricerca a quelle strutture che siano in grado di ottenere risultati concreti almeno nel medio-breve periodo. Se non sarà possibile reperire nuove e maggiori risorse ordinarie, occorrerà sempre di più attingere a risorse finalizzate, siano esse pubbliche o private.

4. I risultati gestionali emergenti dai consuntivi

4.1 Procedure di approvazione dei consuntivi 2004 e 2005

L'esercizio finanziario 2004 del CNR trova conclusione con la presentazione del rendiconto finanziario e del conto consuntivo approvati il 5 settembre 2005, accompagnati dalla prescritta relazione contabile e finanziaria in cui trovano spiegazione i passaggi contabili più complessi, dovuti alla commistione di due diverse normative regolamentari. Nella "Relazione contabile e finanziaria" che accompagna le rendicontazioni relative all'esercizio finanziario 2004 viene puntualizzato che detti documenti contabili sono stati predisposti a norma del regolamento n. 015448 del 14 gennaio 2000, in tal modo concludendo la fase di un ciclo contabile riferibile soltanto agli esercizi finanziari 2003 e 2004.

L'applicazione del regolamento citato ha comportato che "il sistema di contabilità finanziaria dell'Ente risulta scomposto su due livelli: quello relativo al bilancio di competenza del CNR e quello sottostante, relativo ai bilanci di cassa dei centri di spesa", cioè degli Istituti di ricerca.

Da tale premessa è possibile comprendere il perché di due documenti, il primo dei quali contiene il rendiconto finanziario di competenza mentre il secondo comprende il conto consuntivo composto dal rendiconto finanziario consolidato di sola cassa, dallo stato patrimoniale e dal conto economico.

L'incidenza di un tale tipo di contabilità si riscontra soprattutto nella forte difficoltà di procedere alla determinazione dei residui, che tecnicamente in quel sistema non potevano essere calcolati, mancando gli impegni formalmente non assunti dai centri periferici di spesa.

Su tale punto sono intervenute osservazioni sia da parte di questa Corte, sia da parte del MEF, come pure dai Revisori dei conti.

La vicenda contabile sopra descritta, con l'esercizio finanziario 2004, trova la sua conclusione; dal 1° giugno 2005 è entrato in vigore il nuovo "Regolamento di amministrazione, contabilità e finanza" in attuazione del decreto legislativo 4 giugno 2003, n. 127 e quindi la difficile rilevazione dei residui viene a cadere e si determina soltanto la necessità di stabilire un raccordo tra i due sistemi.

Cadono anche le difficoltà determinate dal citato regolamento di contabilità n. 015448/2000, che all'art. 18 stabilisce che "le spese iscritte nel bilancio di competenza del CNR si intendono impegnate con la semplice approvazione o variazione di bilancio". Nella Relazione contabile e finanziaria dell'ente è spiegato

così: "Pertanto la gestione in parte spese del predetto bilancio si risolve nella emissione dei mandati di accreditamento in conto competenza ed in conto residui, ai centri di spesa dell'Ente. L'emissione dei mandati di accreditamento è regolata dal fabbisogno di liquidità dei singoli centri di spesa" rendono evidente l'esigenza che si sarebbe dovuto comunque pervenire ad una modifica del sistema, sia strutturale che contabile.

Ancora durante l'esercizio finanziario 2004 si verifica che nella contabilità centrale del CNR confluiscono tutte le entrate derivanti dai rapporti con i soggetti esterni, garantendo in tal modo una gestione accentrata di tutta la liquidità dell'Ente, mentre le spese, attraverso trasferimenti finanziari ai "centri periferici" trovano quantificazione di cassa determinata da operazioni di estinzione di obbligazioni passive con soggetti esterni non contabilizzate al centro. Il bilancio CNR centrale quindi non opera estinguendo obbligazioni verso terzi in modo diretto, bensì in modo mediato, attraverso i centri di spesa, senza conoscenza documentale delle obbligazioni e pertanto in un sistema privo di controlli interni.

Competenza e cassa si dislocano su funzioni differenziate: in regime di competenza si raccolgono le risorse, che attraverso la programmazione vengono riallocate presso i centri di spesa; in regime di cassa si svolge l'attività gestionale.

Il conto consuntivo 2005, approvato dal Consiglio di amministrazione del CNR in data 26 luglio 2006 viene presentato sotto forma di "Rendiconto generale del CNR" così ripartito:

- a. Conto di bilancio
 - rendiconto finanziario decisionale
 - rendiconto finanziario gestionale
- b. Conto economico
- c. Stato patrimoniale
- d. Nota integrativa

Al Rendiconto generale 2005 del CNR risultano inoltre acclusi:

- Allegato 1 Situazione amministrativa
- Allegato 2 Saldi di cassa al 31 dicembre 2005
- Allegato 3 Situazione dei residui attivi degli esercizi precedenti
- Allegato 4 Conto annuale sui dati di organico e di spesa del personale
- Allegato 5 Rendiconto finanziario decisionale riclassificato per funzioni obiettivo

Seguono poi i tre allegati concernenti i tre enti per i quali, nel corso del 2005, è iniziata la procedura di "accorpamento":

- Allegato 6 Conto consuntivo 2005 dell' INFM
- Allegato 7 Conto consuntivo 2005 dell' INOA
- Allegato 8 Conto consuntivo 2005 dell' IDAIC

La situazione, come è possibile constatare si presenta notevolmente complessa ove non si ometta di considerare che il CNR si articola ancora sul territorio nazionale con la presenza di 108 Istituti, più i tre appena nominati, meno tre confluiti nell' INAF e meno l' Istituto papirologico "Ghirolamo Vitelli" divenuto struttura scientifica dell' Università degli studi di Firenze, come riferito in altro paragrafo precedente.

Saranno ulteriormente approfondite le singole tematiche concernenti i documenti contabili 2004 e 2005 ed i fatti gestionali che sottendono, occorre però ora dare un quadro d'insieme ai flussi finanziari che hanno riguardato il biennio in esame per comprenderne l'entità complessiva con riferimento anche al biennio precedente per stabilirne un trend.

4.2 Concreta acquisizione delle risorse 2004 e 2005

La tab. 2 è stata aggiornata aggiungendo, ai dati del biennio precedente, quelli del biennio ora in esame, potendo così fruire di uno schema raffrontabile fino al preventivo 2006:

Tab. 2

Risorse finanziarie	Consuntivo mln euro				Preventivo
	2002	2003	2004	2005	2006
Contributo MURST per attività istituzionali	542,68	533,15	546,67	547,86	535,43
Altri trasferimenti dello Stato finalizzati a specifiche attività	59,60	61,06	86,47	88,47	90,41
Totale trasferimenti dello Stato	602,28	594,21	633,14	636,33	625,84
Regioni ed altre istituzioni pubbliche	10,02	31,03	17,88	32,06	42,36
Totale settore pubblico	612,30	625,24	651,02	668,39	668,20
Unione europea e altri organismi	25,98	19,47	26,29	38,01	38,08
Settore privato	78,30	86,69	99,90	107,78	83,68
Altre entrate	49,51	0,53	23,37	31,93	16,08
Totale entrate del mercato	153,79	106,69	149,56	177,73	137,84
Totale parte corrente	766,09	731,93	800,58	846,11	806,04
Alienazione di beni patrimoniali	9,68	14,25	0,00	29,91	36,40
Ricorso al mercato finanziario	10,97	0,00	0,00	0,00	0,00
Varie	0,00	0,00	21,24	18,48	19,05
Totale entrate	786,74	746,18	821,82	894,49	861,49
Avanzo di amministrazione escluse partite di giro	26,90	23,96	1,85	32,58	104,42

Nel prospetto così ricostruito, a consuntivo, si è reso necessario inserire i dati dei trasferimenti dal fondo ordinario per la ricerca insieme ad altri, quali quelli finalizzati dal MIUR per specifiche esigenze ed in particolare, per il 2005, insieme a quelli riferiti agli enti da accorpate, onde seguire un criterio conforme a quello utilizzato dall'amministrazione contabile del CNR ed esposti, commentati e spiegati nella "nota integrativa".

Nella stessa "nota integrativa" (documento che viene utilizzato per la prima volta per il Consuntivo 2005 in base al regolamento n. 0025034/2003) appare anche riportata la tabella disaggregata per gli enti in fase di "accorpamento".

Tab. 2 bis

Ripartizione delle entrate per gli enti in fase "accorpamento"		
	Accertamenti anno 2005 in euro	Trasferimenti MIUR (F.O.)
CNR	€ 822.669.821,38	€ 520.110.611,00
INFM	€ 65.411.247,48	€ 22.918.339,00
INOA	€ 5.956.012,39	€ 4.642.113,00
IDAIC	€ 448.000,46	€ 194.432,00
Totale accertamenti	€ 894.485.081,71	€ 547.865.495,00

Migliore comprensione di questa Tab. 2 bis può aversi mettendola a confronto con la Tab. 1 bis sita nel prg. 3.3. Mentre le spese di parte corrente (personale e strutture fisse) vanno aumentando esponenzialmente, i fondi istituzionali restano allineati dal 1993 ad oggi su valori che, in assoluto, appaiono sempre più insufficienti di per sé, ma compensati dalle altre maggiori entrate riportabili alla capacità dell'ente (Istituti e amministrazione centrale) di procurarseli all'esterno: buon incremento dei fondi regionali, ottima crescita dei trasferimenti finalizzati da vari Ministeri, accesso ampio, anche se non determinante, al settore privato. Per quest'ultimo settore la punta massima si è verificata nel 2005. Certamente questa esigenza del CNR ed in genere del mondo della ricerca di confrontarsi con il mercato, o quanto meno di assecondare la domanda di ricerca pubblica e privata già esistente, costituisce un modo più dinamico di operare ed elimina qualche sacca di inefficienza. La validità di questo metodo può essere consolidata soltanto con un forte sistema di controlli interni sia gestionali/contabili sia di valutazione dei risultati della ricerca.

Per l'anno 2005 alcuni dati gestionali è possibile trarli dalla specifica relazione resa dal presidente dell'ente a completamento del rendiconto generale : *oltre 5.000 collaborazioni in corso nel 2005 per ricerche scientifiche svolte in partenariato o comunque con contributi di terzi, di cui 1.200 collaborazioni con soggetti privati e coinvolgimento di circa 900 imprese; altre 2.000 attive con gruppi di ricerca operanti presso le principali Università italiane e straniere.*

Oltre 35 accordi con diverse realtà associative quali Unioncamere, Confartigianato, Lega delle cooperative e produttive quali Farindustria, Federlegno e Federchimica ciò anche al fine di allineare tempestivamente ed a costi ragionevoli le aziende italiane alla normativa REACH.

Rispetto al rapporto con le regioni va rilevato che gli stessi risultano intensificati in particolare con le seguenti regioni: Lombardia, Veneto, Emilia Romagna, Toscana, Lazio, Liguria, Puglia, Sardegna, Sicilia, Campania per specifiche attività di ricerca a supporto di alcuni settori strategici.

Su scala nazionale si sta verificando una compressione, nel bilancio dello Stato, delle spese di parte corrente, costituenti il peso maggiore del settore pubblico allargato; questa politica tende a comprimere i trasferimenti ordinari. Il CNR utilizzando lo strumento di adeguamento connesso ai poteri di riordino che gli sono stati conferiti da entrambe le normative susseguitesi a brevi scadenze, nel 1999 e di recente nel 2003, ha avviato una operazione coraggiosa di revisione e razionalizzazione delle entità di ricerca.

Ove si consideri, invece, che dal 1993 ad oggi l'incidenza del CNR nel settore della ricerca propositiva, si trova depotenziata per un valore di almeno il 25% (rif. Tab. 1) e l'ente non appare in grado a breve termine di riguadagnare valori perduti, deve riconoscersi che esiste la necessità e l'urgenza di compiere scelte coraggiose, ed a volte dolorose, di ridimensionamento delle spese comprimibili e di cessione di quei beni patrimoniali, soprattutto immobiliari la cui conservazione oggi costa smisuratamente più della loro resa, operazioni del resto già avviate nel biennio in esame alle quali altre e più incisive dovranno seguire. Gli immobili inutili o sotto utilizzati costituiscono un costo non ripagabile con la rendita, ivi considerate quelle di lungo termine (rendite di posizione).

4.3 Destinazione ed impiego delle risorse

La gestione riferita al biennio 2004-2005 è avvenuta in modo conforme ad una corretta e tempestiva programmazione regolata dalla normativa vigente (rinvio al prg. 3). L'attività di controllo, contrariamente a quanto era avvenuto nel passato, può essere condotta in base ad indicatori ed obiettivi rinvenibili nei piani triennali (Piano preliminare 2004-2006 e Piano triennale 2005-2007, già risulta approvato il Piano 2006-2008).

E' ben chiaro che il CNR non può essere rigorosamente paragonato ad una azienda di produzione, ma neppure è possibile giustificare i costi se non riferiti ad un concetto di utilità nel contesto economico nazionale, previo effettivo ed adeguato sistema di rilevazione e monitoraggio dei costi e dei risultati.

Le normative di riforma che hanno riguardato l'Ente hanno costantemente indicato l'esigenza di introdurre una contabilità economica, dotando il CNR degli

strumenti per attuare un tale disegno. Si verifica ora la possibilità di dare avvio ad un sistema di misurazione dei risultati utili per una valutazione costante nel tempo, purché il sistema introdotto venga mantenuto per un periodo di tempo ragionevolmente adeguato, capovolgendo la linea di tendenza riscontrata negli ultimi sei anni.

Tab. 3

Destinazione della spesa (impegni)

		2002	2003
		mln €	mln €
	per tipologia di spesa		
a)	Investimenti	80,218	51,198
b)	Funzionamento	263,957	242,921
c)	Personale	411,584	422,343
d)	Prestazioni tecnico-scientifiche	51,050	22,230
e)	Dottorati e borse di studio	4,775	9,043
f)	Assegni di ricerca	--	14,368
g)	Estinzione di mutui	2,040	5,278
	Totale spese	813,624	767,381

Per comprendere l'evoluzione delle gestioni occorre comunque utilizzare quadri di raccordo specialmente quando si verificano transizioni di sistemi contabili come è avvenuto nel recente passato per il CNR. Con due prospetti (Tab. 4 e Tab. 5) si tenta di rendere comparabile le contabilità 2003 e 2004 tra loro più o meno omogenee e di prospettare poi i dati 2005, anche se la gestione di quell'anno si colloca in un sistema contabile diverso (regolamento n. 0025034/2003) che avvia nuove modalità gestionali aventi alla base un bilancio ripartito tra contabilità finanziaria decisionale e contabilità finanziaria gestionale; nel finanziario decisionale vengono poi riclassificate le funzioni obiettivo.

Tab.4

	Dati finanziari 2003	Dati finanziari 2004
<i>Struttura di ricerca</i>		
Investimenti	18.807.817,28	17.336.861,16
Altre spese	242.921.466,64	250.746.527,92
Totale (a)	261.729.283,92	268.083.389,08
<i>Struttura amministrativa centrale</i>		
Opere immobiliari	7.491.918,83	13.851.012,00
Acquisizione di beni di uso durevole	715.279,00	3.354.776,78
Partecipazioni	---	85.000,00
Trattamento di quiescenza	28.478.407,68	27.351.406,39
Totale (b)	36.685.605,51	44.642.195,17
Rimborso di mutui	5.277.845,00	5.575.000,00
Totale (c)	5.277.845,00	5.575.000,00
<i>Altre spese</i>		
Spese per gli Organi dell'Ente	898.436,15	389.910,00
Oneri finanziari	2.399.066,00	2.752.000,00
Spese per il personale	393.864.694,29	384.065.778,32
Acquisizione di beni di consumo e servizi	51.198.484,86	39.353.524,22
Oneri tributari	3.082.485,40	192.180,69
Partecipazioni a consorzi e società, convenzioni	2.715.742,00	4.892.629,00
Attività internazionale	4.716.694,29	6.110.400,56
Formazione e borse di studio	4.352.059,59	---
Brevetti	461.074,27	513.500,00
Promozione ricerca	---	1.500.000,00
Totale (d)	463.688.736,85	439.769.922,79
Totale generale (a+b+c+d)	767.381.471,28	758.070.507,04

Tab. 5

Dati finanziari 2003-2004 prospettati per comparti

Destinazione Tipologia di spesa	Impegni 2003 (in migliaia di euro)				Impegni 2004 (in migliaia di euro)				
	Attività centrali di supporto	Attività di ricerca	Totale	%	Attività centrali di supporto	Attività di ricerca	Totale	%	
Personale	42.011	380.332	422.343	55 %	43.289	(1) 391.779	(2) 435.068	56 %	
Funzionamento	Borse, dottorati, assegni di ricerca	---	23.411	23.411	3%	---	24.725	24.725	3%
	Tecnico scientifiche	7.432	114.131	121.563	16 %	11.089	108.130	119.219	15 %
	Altre spese di funzionamento	12.670	155.101	167.771	22 %	10.520	149.322	159.842	20 %
Investimento	Edifici	715	16.421	17.136	2%	---	22.178	22.178	3%
	Altri investimenti	---	15.157	15.157	2%	1.054	19.636	20.690	3%
Totale	62.828	704.553	767.381	100 %	65.952	715.770	(2) 781.722	100 %	
%	8%	92%	100%		8%	92%	100%		

(1) Di cui 60% ricercatori, 5% tecnologi, 27% tecnici, 8% amministrativi.

(2) Ricomprende l'importo di Euro 23,652 milioni relativo all'accantonamento per rinnovo CCNL.

Tab. 6

Dati finanziari 2005 prospettati per comparti

Destinazione Tipologia di spesa	Attività centrali di supporto	Impegni 2005 (in milioni di euro)			Totale generale	% sul totale
		Attività di ricerca				
		A gestione accentrata	A gestione decentrata	Totale		
Personale	49	446,8	24,6	471	520	54,1%
Funzionamento	Borse, dottorati, assegni di ricerca	---	0	30	30	3,1%
	Tecnico scientifiche	2	10	164	174	18,3%
	Altre spese di funzionamento	11	17	103	120	13,6%
Investimento	Edifici	0	27	0	27	2,8%
	Altri investimenti	2	0	76	76	8,1%
Totale	64	501	397	898	962	100%
%	7%	52%	41%	93%	100	

L'aumento consistente della spesa per il personale viene determinato dai miglioramenti ottenuti con il nuovo contratto biennale per il quale già risultava il relativo accantonamento di € 23,652 milioni fatto confluire nell'avanzo di amministrazione del 2004 (vedi nota Tab. 5). Nel conto consuntivo 2005 viene esposto nella sua pesante dimensione. Alla spesa per il personale è dedicato uno

dei paragrafi successivi, dove si dà risalto alla circostanza che per il futuro il costo di attuazione dei programmi dovrà essere espresso full costing e quindi con evidenziazione, per ciascun programma, dell'incidenza anche del personale.

Nell'esposizione dei dati gestionali relativi al biennio 2001 e 2002 si era proceduto ad una evidenziazione dei costi distribuiti per "**aree scientifiche**", e relativo incrocio con le "**aree di attività**", qui di seguito elencate per memoria:

- attività intramurale, (svolta dall'Ente con proprie strutture);
- attività di agenzia, (per conto terzi);
- attività di trasferimento tecnologico;
- attività internazionale;
- attività di formazione;
- infrastruttura amministrativa.

Le "aree scientifiche" individuate per il biennio 2001-2002 erano le seguenti: 1) scienze di base; 2) scienze della vita; 3) scienze della terra e dell'ambiente; 4) scienze sociali ed umanistiche; 5) scienze tecnologiche, ingegneristiche e dell'informazione (rinvio alla tab. 7 della relazione n. 24/2005).

La ripartizione in "**macro aree**" introdotta con il d.l.vo n.127/2003 sembrerebbe continuare la ripartizione applicata nel "Report" relativo al biennio precedente.

Malgrado le apparenti somiglianze dei due metodi espositivi vengono a mancare reali criteri di raffronto stante la diversità di parametri propri del biennio 2004-2005 in cui si avvia una nuova fase, anche espositiva dei dati e dei risultati.

Avendo qui a disposizione dei prospetti di dati finanziari per comparti, si procede al loro raffronto, stante l'omogeneità di prospettazione.

Va fatta una preliminare constatazione: i dati 2005 inglobano quelli dei tre enti accorpatisi. Occorre perciò attenersi alle percentuali. La spesa del personale migliora in percentuale ma si avvicina sempre di più in cifre assolute all'ammontare del trasferimento del "Fondo ordinario".

Le spese per il "funzionamento" si riducono percentualmente passando dal 41% nel 2003, al 38% nel 2004, al 37% nel 2005.

Poiché le spese per il personale tendenzialmente aumentano, necessariamente le altre devono essere comprese.

La necessità di un ridimensionamento della struttura dell'ente, compresa la troppo estesa rete scientifica, cresciuta nella scia di un indebitamento pubblico degli anni '70 e '80 del secolo scorso che dava larghezza di risorse per l'immediato e

poca certezza per il futuro, è ora giunta al punto cruciale: non è possibile differire ulteriormente le scelte dimensionali.

I criteri posti dal d.l.vo n. 127/2003, come anche dalla precedente normativa (d.lvo n. 19/1999) sono analoghi ed univoci. La rete scientifica (vale a dire Istituti di ricerca) deve essere proporzionata alle risorse utilizzabili.

Il riordino fatto con la prima riforma, interrottasi a fine 2002 con l'individuazione di 108 Istituti invece di circa 350 unità operative, costituì solo un avvio. Occorre individuare delle soglie precise al di sotto delle quali non vi è possibilità di operare economicamente. Il secondo problema concernente il migliore equilibrio tra ricerca libera o di base (a tema libero o comunque la si voglia chiamare) e la ricerca applicata troverà soluzione consequenziale al primo e porterà a stabilizzare la nuova dimensione dell'ente proporzionata alle capacità economiche dell'Italia odierna, collocata nell'economia globale. Come è rilevabile dai dati dell'ultimo PNR (rinvio a quel documento "sintesi"), l'Italia è un Paese con poche grandi industrie e 4 milioni di piccole e medie aziende. Difficilmente potrà operarsi "con" la PMI, più realistico sarà operare "per" la PMI e ciò passa per un accordo politico o di programma con le autorità competenti ed anche con le regioni; se ciò sarà concertato, occorre dare prioritariamente una struttura più compatta all'ente e per far ciò occorre una strategia di lunga durata e non certo processi di riordino che procedono a balzi non più lunghi di un triennio, fortemente influenzati da variabili imponderabili esterne.

4.4 Personale: incidenza del costo e ripartizione per funzioni.

In materia di personale il CNR sta percorrendo le stesse vicende che coinvolgono gran parte dei soggetti ricadenti nel settore pubblico: l'innalzamento dell'età media determinata da un'assistenza piena ed esclusiva rivolta al personale in servizio, ivi compresa una assidua attenzione alla progressione in carriera di ampi strati dello stesso, in un contesto che per motivi finanziari ed economici consente sempre meno di attingere al nuovo mercato del lavoro.

Altrove può almeno sostenersi che l'innalzamento dell'età media migliora le qualità di esperienza; nel settore della ricerca una tale affermazione desta qualche dubbio.

La carenza di giovani leve di ricercatori priverà le generazioni future di una linfa necessaria per forme di sviluppo più avanzate. Nell'ambito della ricerca non è facile scegliere in quali settori occorra più urgentemente innestare nuove leve; è certo però che decisioni rapide e convergenti devono esser prese senza indugio. I piani triennali presentati dal CNR includono ogni volta dati concernenti il personale,

ma i dati di piano, anche se approvati, stentano a trovare tempestiva attuazione poiché prevale l'esigenza obbligata e quindi prioritaria di rispettare le limitazioni dettate dall'esterno con le misure annualmente introdotte per fronteggiare le manovre di contenimento delle spese correnti (blocco delle assunzioni e tagli ai trasferimenti) ma anche per fronteggiare nello stesso ambito CNR una dinamica dei costi sempre crescenti e sempre più insostenibili a causa degli automatismi derivanti dall'applicazione dei CCNL.

Il prospetto che segue mostra in forma sintetica e comparativa l'evoluzione del settore, sia sotto l'aspetto numerico e delle qualifiche, del personale in servizio a tempo indeterminato, rispetto alle piante organiche, sia sotto l'aspetto dei costi, sia infine introducendo il nuovo dato riferito agli enti in fase di aggregazione. L'Amministrazione ha presentato, in allegato ad entrambi i rendiconti (2004 e 2005) i prescritti conti annuali del personale dai quali si ricavano, oltre i costi, profili professionali e i livelli. Anche in questa relazione si procede all'aggiornamento dei dati.

Tab. 7

Personale in servizio al 31 dic. di ciascun anno

	CNR			INFM		INOA		IDAIC	
	2003	2004	2005	2004	2005	2004	2005	2004	2005
Personale di ruolo (tempo indeterminato)									
A) Personale di ricerca									
Ricercatori e Tecnologi	3.895	3.819	3.516	56	61	39	38	-	-
Livelli IV-X	2.390	2.309	2.103	11	18	12	16	-	-
TOTALE A)	6.285	6.128	5.619	67	79	51	54	-	-
B) Personale ammi.vo									
Dirigenti	15	13	13+1	1	1	-	-	-	-
Livelli IV-X	928	907	842	40	44	8	5	1	1
TOTALE B)	943	920	856	41	45	8	5	1	1
TOTALE A) + B)	7.228	7.048	6.475	108	124	59	59	1	1
Personale flessibile (tempo determinato)									
C) Personale di ricerca	499	372	349	181	174	7	11	-	-
D) Personale amm.vo	116	279	224	90	87	6	6	2	2
E) Dirigenti incaricati	8	8	15	2	1	1	1	-	-
TOTALE(C+D+E)	623	659	588	273	262	14	18	2	2
TOTALE(A+B+C+D+E)	7.851	7.707	7.063	381	386	73	77	3	3

Tab. 7 bis

Piante organiche

	ORGANICO DEL CNR				INFM		INOA		IDAIC	
	2001	2003 D lg 127/03	2004 D lg 38/04	2005 L. 311/04 art. 1 c. 93	2003/2004 D lg 127/03	2005 L.311/04 art.1 c. 93	2003/2004 D lg 127/03	2005 L. 311/04 art.1 c. 93	2003/2004 D lg 127/03	2005 L. 311/04 art.1 c. 93
Ruolo							2003	2004		
A) Personale di Ricerca										
Ricercatori e Tecnologi	3.964	3.778	4.826	4.659	72	75	46	47	47	--
Livelli IV-X	3.454	3.249	2.484	2.346	33	21	16	16	16	--
TOTALE A)	7.418	7.027	7.310	7.005	105	96	62	63	63	--
B) Personale Ammi.vo										
Dirigenti	34	34	22	20	--	--	1	1	1	--
Livelli IV-X	1.291	1.264	1.006	940	52	52	5	7	7	1+3 p.t.
TOTALE B)	1.325	1.298	1.028	960	52	52	6	8	8	1+3 p.t.
TOTALE A+B	8.743	8.325	8.338	7.965	157	148	68	71	71	1+3 p.t.

La pianta organica riportata nella quarta colonna è quella rideterminata dall'amministrazione del CNR in applicazione delle restrizioni imposte dalla legge finanziaria 2005. Anche dopo tale restrizione, è possibile constatare che il personale di ruolo effettivamente in servizio risulta numericamente inferiore alle previsioni di organico come rideterminate.

I dati riportati nella tab.7 (parte A e B) si riferiscono al personale effettivamente in servizio; va tenuto conto che il CNR, in quanto ente pubblico, deve operare nell'ambito di una pianta organica approvata secondo procedure risalenti a norme cogenti. La tab. 7 bis mostra le varie "piante organiche" nella loro successione temporale. Il fabbisogno di personale è determinato nell'ambito del programma triennale ed è quindi condizionato dall'approvazione del MIUR ai sensi dell'art. 16 del d. l.vo 127/2003.

Costi del personale

Dai dati di preventivo risulta che la spesa per il triennio 2003-2005 era prevista nelle seguenti cifre, espresse in milioni di euro.

Tab. 8

**Spesa preventivata per il personale a tempo determinato
e a tempo indeterminato in mln di euro**

2003	2004	2005
412	418	419,6

Dai consuntivi emerge che la spesa per il personale è così distribuita:

Tab. 8 bis

in mln di euro		
2003	2004	2005
422,34	435,6	444,43

Per rendere meglio comprensibili le cifre espote si precisa che la somma riferita all'anno 2004 comprende le seguenti componenti disaggregate in milioni di euro: 384,06 per emolumenti corrisposti, più 27,35 per indennità di fine rapporto, più 26,65 per accantonamenti determinati dai rinnovi contrattuali; lo stesso dicasi per il 2005 in cui l'importo complessivo del pagato nell'anno ammonta a min.€ 444,43 (min.€ 415,18 + 29,25 per indennità di fine rapporto). I dati esposti nella Tabella 6 appaiono diversi da quelli evidenziati sopra in quanto questi ultimi si riferiscono solo al CNR senza quelli dei tre enti accorpati. Nell'esposizione dei costi del personale (consuntivo 2005) manca però ancora l'accantonamento per il rinnovo del CCNL rilevabile in "avanzo di amministrazione" (avanzo vincolato), pari a min.€ 76,28. La quota parte di accantonamento per l'anno 2005 risulta pari a min.€ 29,82. Non è compito di questa Corte rielaborare conteggi per conto dell'amministrazione, occorre però tener conto che il costo complessivo del personale è ben più pesante di quel che appare; infatti le proiezioni del peso del contratto in corso sono già complessivamente definite e iscritte nel preventivo 2006.

Nella "Relazione illustrativa del Presidente sulle risultanze della gestione economico-finanziaria del CNR nell'anno 2005" vengono esposti i dati analitici riguardanti il personale e alla stessa si fa rinvio alle pagine 63 e seguenti. Qui conta far constatare che i dati esposti nella precedente tab. 6, tratta da detta "relazione", pongono in evidenza che il costo del personale, nell'anno 2005, incide percentualmente per il 54% sull'importo complessivo delle spese. Ove il calcolo venga effettuato con riferimento al trasferimento dal "fondo ordinario MIUR" destinato alle attività istituzionali (*rinv. Tab.2 mln 547,86*), il rapporto percentuale sale al 94,9% (mln 520 individuato in tab. 6 su 547,86 in tab.2); ove pure il calcolo voglia essere fatto con riferimento all'intero importo dei trasferimenti statali, (*corrispondente all'importo delle spese di parte corrente indicate in tab 2 in mln 636,33*), si attesterebbe all'81%. Tutto ciò non tien conto delle ricadute delle clausole del CCNL, che al momento in cui si scrive questa relazione stanno già ponendo in essere i loro effetti.

Dal raffronto tra i dati concernenti il personale in servizio a tempo indeterminato (*Tab.7*) ed i costi espressi in milioni di euro a consuntivo con riferimento al triennio 2003/2005, (*Tab. 7 bis*), balza evidente una risultanza fortemente contraddittoria: a fronte di una diminuzione di personale di 753 unità (*7228-6475*), diminuzione che va oltre il 10%, si determina un aumento di costi di min.€ 22,09, pari al 5% dell'ultimo importo (*444,43 rinv. Tab 8bis*). Va precisato subito per chiarezza che una parte dei maggiori costi esposti è attribuibile a ricaduta di miglioramenti di carriera per clausole del contratto precedente ed al meccanismo di liquidazione del personale collocato in quiescenza. Occorre riflettere bene su tali meccanismi stante l'abnormità del risultato: minor numero di personale/maggiori costi. Va anche considerato che in base all'aggregazione all'INAF di tre istituti di ricerca già del CNR, sono passati all'INAF n. 317 dipendenti, pagati dal CNR durante l'anno 2005. Una quota parte dei maggiori costi sostenuti dal CNR potrebbero essere compensati, nel corso dei prossimi anni, dall'INAF; l'accordo tra i due enti non è ancora del tutto concluso.

Una prima analisi del fenomeno può essere condotta osservando la dinamica del personale in uscita attraverso le varie tabelle (*in particolare allegato 4, conto di bilancio 2005*). Dal 31/12/2003 al 31/12/2005, si registra una contrazione nel numero degli appartenenti ai tre livelli dei profili professionali dei ricercatori e dei tecnologi, una riduzione rispettivamente di 349 e di 34 unità. Infatti, riguardo al profilo dei ricercatori i "dirigenti di ricerca" scendono da 374 a 319 (-45), i "primi

ricercatori" da 1053 a 905 (-148), i "ricercatori" da 2097 a 1951 (-146). Relativamente ai profili dei tecnologi, i "dirigenti tecnologi" si riducono da 40 a 32 (-8), i "primi tecnologi" da 69 a 58 (-11) i "tecnologi" da 262 a 247 (-15). Le vacanze organiche dei posti nei primi due livelli di entrambi i profili, rilevate al 31/12/2003 hanno dato luogo a concorsi interni -ai sensi dell'art. 64, comma 1, lett.b) del CCNL 1998-2001- per la copertura del 50% dei posti disponibili, previa concertazione con le OO.SS., per la selezione di 162 posti di dirigente di ricerca, 277 primi ricercatori, 6 dirigenti tecnologi e 20 primi tecnologi, secondo aree scientifiche e settori tecnologici della rete scientifica e anche dell'amministrazione centrale. Le procedure concorsuali si sono svolte nel biennio 2004-2005, con effetti giuridici ed economici a decorrere dal 31/12/2001. L'esemplificazione sopra riportata è fatta per dare un quadro tipicizzato di meccanismi che fanno slittare verso punti apicali e quindi riverberano le loro ricadute economiche in bilancio. Gli automatismi di progressione non derivano soltanto dal citato art. 64 ma anche dall'art.54 dello stesso CCNL che prevede passaggi pressoché automatici nei livelli economici nei limiti del 2% dello stanziamento di bilancio. Per il personale specifico di ricerca è previsto un passaggio di fascia in base ad automatismi ormai maturati.

Le esemplificazioni riportate servono per comprendere in parte il fenomeno di come la diminuzione di 753 unità in un biennio, possa portare ad un aumento dei costi pari al 5% del totale.

Manca l'analisi di un ulteriore fenomeno, cioè quello concernente la corresponsione dell'indennità di buonuscita al personale che cessa dal servizio, ai sensi dell'art. 13 della Legge 20/3/1975, n. 70. In sostanza tale norma prevede che al momento della cessazione dal servizio spetta al dipendente un'indennità, a totale carico dell'Ente, pari ad un dodicesimo dello stipendio annuo in godimento moltiplicato per gli anni di servizio prestati. Il meccanismo, per la maggior parte del personale CNR che va in quiescenza (esclusi i dipendenti con accantonamento in Buoni Fruttiferi Postali), comporta per l'amministrazione un forte esborso nel corso dell'anno in cui viene corrisposta l'indennità di buonuscita, mediamente pari a tre annualità di stipendio. Riepilogando: per ogni unità di personale collocata in pensione si verifica in corso d'anno un aumento di costo pari al trattamento economico da corrispondere a tre unità di personale dello stesso livello. Questo stesso meccanismo si ripeterà per molti anni, e ad esso vanno aggiunti gli effetti di ascesa nei livelli descritti sopra.

Le riflessioni fatte non vogliono esaurire tutte le ben più complesse considerazioni che dovrebbero essere svolte per comprendere il disagio in cui verte la ricerca ed in cui si colloca il personale altamente qualificato dei "ricercatori e tecnologi". Non si può però prescindere da una serrata analisi dei costi del personale, che è il più rilevante in assoluto e che si mostra al momento irreversibile, salvo che non si intervenga sulle procedure che automaticamente operano.

La dinamica salariale, determinata dal sistema dei rinnovi contrattuali per cicli biennali, introduce essa stessa elementi di automatismo nella crescita dei costi; nel 2002 le spese di competenza per ciascuna unità di personale ammontava a 53.000,00 euro, nel 2005 lo stesso valore è salito a 66.000,00 euro (rinvio alla tabella 83 della Relazione illustrativa 2005), con un aumento del 24,5%, certamente alto rispetto alla politica di contenimento delle spese di parte corrente del settore pubblico, non certo sproporzionato al valore dei ricercatori. Il problema è che occorre fare scelte più selettive.

Va tenuto conto, d'altro canto, che l'impostazione del bilancio prevista per il 2005 in via sperimentale ed a regime per gli esercizi finanziari seguenti, consente di rilevare, attraverso la allocazione delle risorse per obiettivi progettuali con esposizione "full cost" (vale a dire con la elencazione di tutte le singole voci di costo, anche quelle fisse) i reali costi convergenti sulla singola attività di ricerca, anche quelli riferiti all'attività dei ricercatori addetti al programma. Viene evidenziato in tal modo su quali obiettivi sono impegnati i ricercatori rendendo possibile una valutazione diretta tra risultati della ricerca e risorse impegnate.

4.5 Analisi dei sistemi

Il sistema della ricerca in Italia, in cui trova collocazione l'attività del CNR, va esaminato in tutta la sua complessità per poter esprimere una valutazione circa l'effettivo adeguamento dell'organizzazione dell'Ente agli obiettivi complessivi che gli interessi nazionali ed europei si prefiggono.

L'attività di ricerca trova una sua prima strutturazione normativa nel d.l.vo 5 giugno 1998, n. 204 recante "Disposizioni per il coordinamento, la programmazione e la politica nazionale relativa alla ricerca scientifica e tecnologica". All'art. 1 detta norma di coordinamento stabilisce che "il Governo, nel documento di programmazione economica e finanziaria (DPEF) determina gli indirizzi e le priorità strategiche per gli interventi a favore della ricerca scientifica e tecnologica,

definendo il quadro delle risorse finanziarie da attivare, assicurando il coordinamento con le politiche nazionali.

La norma stabilisce poi le competenze del CIPE, quelle del Comitato di indirizzo per la valutazione della ricerca (CIVR), quelle del Ministero competente MURST (più volte modificato nella sua denominazione). Viene infine previsto il Piano nazionale della ricerca PNR, proposto dal Ministro competente, deliberato dal CIPE e portato al Consiglio dei ministri.

Nel determinare gli strumenti di programmazione nazionale occorre tener presente gli "indirizzi" europei che si sono susseguiti frequenti soprattutto negli ultimi anni, si cita il più recente: Consiglio europeo di Bruxelles 2003 concernente "l'iniziativa europea per la crescita" che prevede percentuali di crescita degli investimenti nella ricerca in ascesa dall'1,9% al 3% entro il 2010 (proposta già contenuta nel documento del Consiglio europeo di Barcellona, 2002).

Il Governo ha approvato l'ultimo PNR nel marzo 2005 in cui vengono individuate "tre reti del sistema scientifico italiano" così collocate: la prima nelle Università in cui si alloca il 32,8% delle spese per R&S (4.792 milioni di euro in riferimento al 2002); la seconda negli Enti pubblici di ricerca (CNR, ENEA, ASI, INFN, ISS, ISPELS) cui vengono aggiunte le istituzioni di ricerca del Ministero della salute, del Ministero delle politiche agrarie e forestali ed altri, per un complessivo 14,5% (2.115 milioni di euro 2002); la rimanente quota del 52,7% dovrebbe presumersi assorbita dal sistema esterno (privati ed altri), su un totale calcolato in 14.600 milioni di euro (dati preventivi utilizzati nei documenti 2002).

In effetti le spese rilevate a consuntivo nell'anno 2002 specificamente per la ricerca ammontano a 7.057 milioni di euro (pag. 9 del Quadro di sintesi del PNR 2005/2007 marzo 2005) per cui la spesa totale auspicata di 14.600 milioni di euro (proiezioni anno 2002) su cui sono state calcolate le percentuali, secondo il vigente PNR, dovrà essere meglio rideterminata nella fase di aggiornamento, ora allo studio del Governo in carica, stante che non appare verosimile un così massiccio intervento privato.

Nel complesso sistema sopra descritto della ricerca nazionale va collocato il "sottosistema ricerca CNR" in cui sono inclusi anche gli enti in fase di aggregazione con la allocazione di risorse 2005 pari a 547,86 milioni di euro per finanziamento ordinario (di cui 521 CNR e la differenza a INFN, INOA E IDAIC) fino alla copertura della complessiva somma di 894,48 milioni di euro delle entrate accertate, in cui confluiscono i trasferimenti da altri ministeri, da altri enti pubblici e da terzi privati.

Qui di seguito si procede alla verifica se i sistemi organizzativi e di controllo del CNR e degli enti aggregati hanno svolto adeguatamente la loro funzione durante la gestione biennale 2004 e 2005.

4.5.1 Sistema contabile applicato nel biennio 2004-2005

Relativamente alla gestione 2004 che ha costituito, insieme all'esercizio finanziario 2003, il periodo di transizione tra la normativa di "riordino" precedente (d.l.vo n. 19/1999) e la vigente normativa, sempre di riordino (d.l.vo n. 127/2003), va evidenziato che il sistema contabile basato sul citato decreto del 1999 e sul collegato regolamento di contabilità n. 015448/2000 determinava notevoli difficoltà nella gestione contabile e funzionale. Accadeva, con quel sistema, che tutte le disposizioni assunte sugli stanziamenti del bilancio preventivo di competenza dovevano intendersi "automaticamente impegnate con la semplice approvazione o variazione del bilancio stesso" ciò comportava, come ricaduta conseguente, che l'emissione dei mandati di accreditamento venisse regolata dal fabbisogno dei singoli centri di spesa. Quindi l'amministrazione centrale non assumeva "impegni contabili" per la parte non di sua competenza e i "centri periferici di spesa" non assumevano impegni per gli adempimenti contabili loro propri, dovendo gestire in base a funzioni di sola cassa. Scomparivano quindi i "residui" essendo questi, tecnicamente, la differenza tra l'impegnato ed il pagato. Ciò determinava la mancata evidenziazione della gestione delle risorse provenienti dagli anni precedenti.

Si perdeva cognizione, con tale procedura contabile, delle obbligazioni giuridiche verso terzi. Questo sistema contabile era stato oggetto di osservazioni sia da parte degli organi del MEF, sia da parte di questa Corte (Relazione annessa alla deliberazione n. 24/2005 della Sezione controllo enti). Questo sistema contabile, oltre che censurato dagli organi addetti alla vigilanza ed al controllo si collocava in contraddizione con gli indirizzi contabili espressi nel DPR 27 febbraio 2003, n. 97 "Regolamento concernente l'amministrazione e la contabilità degli enti pubblici di cui alla legge 20 marzo 1975, n. 70".

Va osservato in positivo che il "riordino" previsto dal d.l.vo n. 19/1999 aveva comportato la riduzione a 108 Istituti dei preesistenti circa 350 organismi di ricerca operanti in seno al CNR e ciò aveva determinato che i "centri periferici di spesa" fossero delimitati ai soli 108 Istituti esistenti (per la precisione 107 operanti nel

2003); ciò determinava un alleggerimento della situazione ma non affrontava il problema alla radice.

In conseguenza delle norme di "riordino" del 2003 (d.l.vo n. 127), il nuovo ordinamento prevede fino ad un massimo di 12 Dipartimenti con un ruolo di programmazione e di coordinamento nell'ambito di ciascuna area tematica (macro area) in cui convergono, suddivisi per affinità di funzioni, gli Istituti aggregati. Al momento gli Istituti permangono nel numero di 108, ma suscettibili di riduzione numerica "per garantire una adeguata massa critica" (art. 19, comma 2 lett. e del d.l.vo n. 127/2003).

In questo ambito organizzativo l'attività contabile-gestionale relativa all'anno 2005 si è svolta, per la prima volta dopo un quadriennio, in modo concreto ed ordinato rispettando le tre fasi: a) programmazione; b) gestione; c) rendicontazione.

La rendicontazione deve fornire informazioni utili sia a far svolgere funzioni di controllo di regolarità amministrativa e contabile (Collegio dei Revisori dei conti) sia quelle tese alla valutazione dei risultati della ricerca e degli obiettivi (Comitato di valutazione).

L'ampia documentazione presentata dagli organi statuari di amministrazione con professionale ausilio da parte degli uffici competenti dimostra la adeguata efficienza del sistema contabile e gestionale dell'Ente nel suo complesso. Già nel corso del 2004 si era tentato di perfezionare gli adempimenti contabili-gestionali attraverso il meccanismo delle variazioni di bilancio, ma il c.d. "Piano preliminare" non poteva supplire alla carenza programatoria e mancavano comunque i regolamenti. Nel 2005 tutto ciò appare superato.

4.5.2 Nuovo sistema informatico e controlli automatizzati

Nelle due precedenti relazioni inviate al Parlamento rispettivamente nel 2003 e nel 2005 si era dato cognizione circa l'evoluzione del sistema informatico all'interno del CNR. Un primo sistema informatico era nato sulla base di un accordo con un consorzio interuniversitario (CINECA), cui partecipava lo stesso CNR. Dall'evoluzione di tale sistema era scaturito il CIR "Contabilità Integrata per la Ricerca" con il quale si era resa possibile la gestione del bilancio 2003 caratterizzato dalle modalità contabili ripartite per "centri di spesa".

Il CIR aveva operato su tre aree: quella della gestione del personale, quella della pianificazione e quella della contabilità.

Relativamente alla gestione del personale veniva rilevato nella precedente relazione che il sistema informatico era utilizzato solo per la contabilità retributiva, mentre, non esistevano ancora sistemi di controllo delle presenze, degli accessi e del movimento del personale all'interno degli edifici di tutte le strutture dell'Ente.

Il settore del controllo del personale risulta ora informatizzato e ben funzionante, su iniziativa dei nuovi organi statutari, che hanno tenuto conto delle segnalazioni fatte dagli organi di controllo, in particolare il Collegio dei revisori dei conti, nonché da questa Corte.

Anche nei settori della pianificazione delle attività gestionali e dei controlli di gestione il CIR aveva mostrato di non essere del tutto adeguato, dovendosi ancora attendere una evoluzione per la quale allora non erano state previste precise scadenze.

Pertanto solamente nel settore "contabilità" poteva ritenersi concretizzata una ragionevole organizzazione.

L'evoluzione effettiva del sistema informatico è avvenuto con la costituzione di un sistema autonomo interno all'Ente, denominato SIGLA, che ha ampliato le tre aree in cui si era mosso il CIR.

Nel corso dell'anno 2005 si sono potute constatare le seguenti evoluzioni informatiche: a) controllo degli accessi del personale, non soltanto presso la sede di Roma ma presso tutti i centri periferici di spesa, dotati del medesimo sistema informatico, vale a dire tutti gli Istituti di ricerca; b) introduzione del protocollo informatico; c) gestione documentale attraverso un sistema interattivo con SIGLA, denominato PROTEO.

Per ciò che concerne la pianificazione delle attività gestionali e del controllo di gestione può ritenersi raggiunta una maggiore efficienza del sistema. E' stato possibile ottenere in tempi reali la diffusione del preconsuntivo 2005 ed in seguito la completa diffusione della documentazione concernente la gestione per "commesse", per tematiche di ricerca e per obiettivi.

L'area funzionale "contabilità" che era quella prioritariamente sviluppata ha ora raggiunto un sistema di piena efficienza avendo già adottato nel corso dell'anno 2005 le modalità contabili introdotte dal regolamento n. 0025034/2005 entrato in vigore il 1° giugno 2005.

Il bilancio è ora organizzato per UPB e articolato in bilancio decisionale e bilancio gestionale. Il sistema evidenzia anche le funzioni obiettivo.

Al momento non esistono sufficienti dati concernenti la collocazione presso terzi del sistema SIGLA, dopo l'accordo intervenuto tra CNR e una Società privata, denominata "Almaviva" che è ritenuta specializzata in valorizzazione all'esterno delle potenzialità dei servizi informatici. Può riferirsi per ora che esiste un accordo oneroso tra detta società Almaviva e il CNR, il quale in detto accordo ha una partecipazione minoritaria. L'evoluzione dell'accordo potrà essere verificata in futuro.

4.6 Verifica di funzionamento delle attività di valutazione

La funzionalità dei controlli interni è uno degli elementi più qualificanti sui quali basare le valutazioni di buon andamento e di sana gestione.

In primo luogo devono essere le norme regolamentari a fissare i criteri e gli indirizzi per la organizzazione delle attività valutative.

Le valutazioni possono essere scandite in due tempi: ex ante con la proposizione di obiettivi sostenibili e raggiungibili; ex post mediante la misurazione dei risultati ed il raggiungimento degli obiettivi.

Nel caso della normativa concernente il CNR possiamo affermare che la stessa è ricca di precise indicazioni che trovano puntualizzazioni nelle attuazioni regolamentari.

Per quanto riguarda le valutazioni ex ante, che assumono forma di pareri, troviamo all'art. 8 del d.l.vo n. 127/2003, concernente il Consiglio scientifico generale (comma 1, lett. a) l'obbligo, per detto CSG, di esprimere al CdA il parere tecnico scientifico sulle proposte di piano triennale e sui relativi aggiornamenti. E' evidente che tale parere consiste nella valutazione ex ante se i programmi scientifici proposti siano adeguati, tenuto conto delle possibili linee evolutive della ricerca e anche se siano compatibili con il PNR e se gli obiettivi scientifici proposti appaiano raggiungibili.

Il Regolamento di Organizzazione e funzionamento n. 0025033/2005 tratta ampiamente la materia. In concreto il CSG ancora non ha avuto modo di esprimersi essendo stato istituito nella sua completezza solo di recente, non riscontriamo, fino a questo momento, valutazione ex ante sotto forma di pareri del CSG.

La valutazione ex post è rilevabile in più parti dei regolamenti ed è affidata ai vertici dell'ente con procedure che coinvolgono funzioni proprie del Direttore Generale o dell'apposito Comitato di valutazione. Passando a specifiche indicazioni normative si riepiloga qui di seguito:

- Il Consiglio di amministrazione (art. 4, comma 2, lett. i del Regolamento di organizzazione e funzionamento) "verifica i risultati dell'attività della rete scientifica e dell'amministrazione dell'Ente, avvalendosi anche della relazione del Comitato di valutazione";
- il Direttore Generale (art. 11 del Regolamento citato sopra) "elabora sulla base delle indicazioni dei Dipartimenti, la Relazione annuale di verifica dei risultati gestionali ed economici dell'Ente da sottoporre al Presidente che la presenta al CdA per la sua approvazione";
- il Presidente del CNR (art. 52 del Regolamento citato) successivamente alla verifica di cui alla lettera i, comma 2 dell'art. 4 (vedi sopra) "avvalendosi del supporto degli uffici e del parere del Consiglio scientifico generale, cura la predisposizione del rapporto annuale sull'attività del CNR che è inviato al MIUR"; "il rapporto evidenzia i risultati più significativi sul piano sia scientifico sia strategico conseguiti dal CNR in relazione agli obiettivi individuati e alle risorse impiegate nel processo di programmazione e all'utilizzazione e allo sviluppo delle competenze scientifiche interne all'Ente con indicazioni relative all'impatto sul sistema di ricerca e più in generale sul sistema economico e sociale".

Va detto che tutte le documentazioni indicate sopra devono ritenersi aggiuntive rispetto a quelle da predisporre e presentare in occasione dell'approvazione del "Rendiconto generale" (art. 43 del Regolamento di amministrazione, contabilità e finanza n. 0025034/2003) così ivi elencate:

- la nota integrativa che costituisce parte costitutiva del Rendiconto;
- la relazione sulla gestione, posta come "allegato";
- la relazione del Collegio dei Revisori dei conti, anch'essa allegato imprescindibile.

In questa relazione si dà anzitutto atto che relativamente all'anno 2005 la complessa procedura indicata sopra è stata puntualmente seguita e la complessiva documentazione elencata è stata tempestivamente prodotta, consentendo la rapida predisposizione di questa relazione. Larga parte dei documenti anzidetti costituiscono allegati di questa relazione.

Le osservazioni mosse da questa Corte nelle relazioni precedenti circa la scarsa funzionalità di un completo sistema di controlli interni possono ritenersi superate.

5. Contabilità economica-finanziaria e patrimoniale

5.1 Dati riassuntivi

Il nuovo assetto contabile, impostato all'epoca del bilancio di previsione 2003, gestito durante detto anno in conformità alle disposizioni del regolamento di contabilità n. 015448/2000, adottato per consentire un decentramento funzionale basato sui centri di spesa, connessi ai centri di responsabilità, determinava già allora una esposizione di dati finali non facilmente raffrontabili con le contabilità degli anni precedenti. Al momento della verifica dei dati concernenti l'anno 2003 fu ricomposto un prospetto sinottico per ricongiungere il precedente sistema a quello intermedio del 2003 per poter comporre una ulteriore prospettazione di connessioni con le contabilizzazioni successive.

Qui di seguito si procede alla esposizione dei dati 2000/2002 in modo allineato ed in un unico prospetto (Tab. 9), e si espongono nell'ultimo riquadro i dati 2003 tratti dal conto consuntivo ma riadattati alle modalità espositive preesistenti.

Tab. 9

CNR DATI COMPLESSIVI DELLA GESTIONE

	2000 mln euro	2001 mln euro	2002 mln euro	2003 mln euro
TOTALE ENTRATE	894,7	875,70	949,20	772,90
di cui: Correnti	733,8	696,20	612,30	644,71
C/capitale	35	49,60	163,50	0,50
Partite di giro	125,9	129,90	162,40	26,70
TOTALE SPESE	891	922,90	976,10	794,10
di cui: Correnti	638,5	675,90	707,30	706,60
C/capitale	126,6	117,60	106,30	46,90
Partite di giro	125,9	129,90	162,50	26,70
SALDO PARTITE CORRENTI	95,3	20,30	-95,00	- 61,89
SALDO PARTITE C/CAPITALE	-91,6	- 67,40	57,20	43,60
AVANZO/DISAVANZO COMPETENZA	3,7	-47,20	-26,90	- 21,80
AVANZO/DISAVANZO ECONOMICO	16,8	74,40	-26,70	8,20
Fondo cassa	50,3	58,00	25,60	25,20
Residui attivi	411	382,70	396,30	357,20
Residui passivi	-388,2	- 403,50	398,00	380,50
AVANZO D'AMM.NE	73,1	37,20	23,90	1,90

Relativamente agli anni 2003 e 2004, stante la peculiarità della normativa regolamentare applicata (regolamento n. 015448/2000 collegato al d.l.vo n. 19/1999 ormai abrogato) le entrate e le spese sono state esposte, nei relativi rendiconti, con modalità diverse da quelle adottate nel biennio precedente. Pertanto qui di seguito si riporta nella Tab. 10 un quadro di raccordo verso la nuova contabilizzazione introdotta nel 2005:

Tab. 10

Entrate

in mln. euro			
	2003	2004	2005
Trasferimenti dal MIUR ed altri ministeri	594,21	640,92	636,33
Finanziamenti da U.E. e Organizzazioni internazionali	19,48	26,29	38,01
Finanziamenti Regioni ed Enti locali	5,21	17,88	32,06
Finanziamenti altri Enti pubblici e privati	25,81	23,37	31,94
Entrate derivanti da vendita di prodotti e prestazione di servizi	86,69	99,90	107,78
Totale parziale	731,40	808,36	846,12
Proventi patrimoniali	0,82	0,85	0,92
Riscossioni crediti	0,53	0,91	0,42
Alienazione di beni patrimoniali	0,00	0,00	29,00
Altre entrate	13,44	11,11	18,01
Assunzione di mutui per investimenti	0,00	0,00	0,00
Totale parziale	14,79	12,87	48,35
Totale entrate	746,19	821,23	894,48

La diversità espositiva tra le varie contabilizzazioni rende necessarie alcune precisazioni:

1. Fondo ordinario MIUR negli anni 2003, 2004 e 2005 aveva avuto le seguenti rispettive quantificazioni mln € 533,15; 546,67; 547,86; da ciò scaturisce che i "finanziamenti finalizzati" da parte di altri ministeri ammontano rispettivamente, per anno, ai seguenti importi in mln. € 61,06; 94,25; 88,47.
2. Le cifre esposte con il primo totale parziale corrispondono, di massima, alle entrate di parte corrente; ciò non è comunque del tutto esatto perché con i fondi finalizzati, soprattutto conferiti dai privati, non si effettuano soltanto "uscite di parte corrente".
3. Altre entrate. Di anno in anno si riscontrano modificazioni nelle voci esposte, prevalenti sono gli indennizzi a fronte di sinistri, sfruttamento di brevetti e restituzione ratei di borse di studio.
4. L'assunzione di mutui, non presente per il triennio, a consuntivo, era prevista nel 2003 a preventivo; risulta peraltro tra i residui e comporta ammortamento di ratei per mutui contratti in esercizi precedenti.

Va ancora precisato che per l'anno 2005 la cifra esposta al rigo totale entrate di mln. € 894,48 non riguarda soltanto il CNR, ma è comprensiva delle entrate riguardanti i tre Enti in via di aggregazione nell'anno 2005, per un importo globale di mln. € 71,82 (894,48 - 71,82 = 822,66).

Ai fini della comparabilità con i due anni precedenti, va quindi considerata la cifra differenziale sopra esposta.

Occorre anche fare una precisazione sui motivi che hanno indotto il CNR ad esporre le cifre globali in un unico contesto. Necessita fare una distinzione in base alle nuove norme di contabilità tra bilancio decisionale e bilancio gestionale.

Come esattamente esposto nella "nota integrativa" costituente parte integrante del Rendiconto generale dell'esercizio finanziario 2005, (nota integrativa, del resto, non prevista e quindi non prodotta per gli esercizi 2003 e 2004), sia nel bilancio preventivo assestato e sia nel conto consuntivo, si era reso indispensabile inserire tre unità previsionali di base (UPB) una per ciascun Ente aggregato. Da ciò scaturisce che il Rendiconto finanziario decisionale debba esporre accertamenti ed impegni con modalità conformi, anche per non interferire con la procedura informatica SIGLA che rileva in modo uniforme i dati concernenti tutti i centri di responsabilità, tra i quali include, dal giugno 2005, anche i tre enti, salvo poi a presentare tre separati rendiconti finanziari "gestionali" (distinti dai decisionali) quali allegati al "Rendiconto generale" dell'esercizio finanziario 2005 CNR sotto le voci UPB 14, gestione ex INFM; UPB 15, gestione ex INOA; UPB 16, gestione ex IDAIC.

Gli importi concernenti gli accertamenti 2005 rispetto alle tre ex gestioni sono i seguenti in euro:

Tab. 11

CNR	822.669.821,38
INFM	65.411.247,48
INOA	5.956.012,39
IDAIC	<u>448.000,46</u>
Totale	894.485.081,71

Va qui ricordato che ai sensi del Regolamento di contabilità vigente per gli anni 2003 e 2004, (art. 18), le spese iscritte nel bilancio di competenza del CNR si intendevano impegnate con la semplice approvazione o variazione del bilancio; pertanto la gestione delle spese si risolve nella mera emissione di mandati. Difficile

diventava capire, secondo quelle disposizioni, quale fosse il procedimento di formazione e conservazione dei residui, che finivano per determinare un aggregato di cassa. Di ciò comunque si è già detto nella relazione precedente e si tornerà a parlare nell'apposito paragrafo dei residui.

Premesso quanto sopra, le spese impegnate (assegnate ai centri di spesa dell'Ente), escluse le partite di giro ammontavano per l'anno 2003 ad € 767.381.471,28, e per l'anno 2004 ad € 758.070.507,04. Non si rende possibile creare un quadro di raccordo che mostri allineate anche le spese 2005 per cui si espongono i dati in due Tabelle separate.

Tab. 12

Uscite		
Impegni in euro	2003	2004
<i>Strutture di ricerca</i>		
Investimenti	18.807.817,28	17.336.861,16
Altre spese	242.921.466,64	250.746.527,92
Totale (a)	261.729.283,92	268.083.389,08
<i>Struttura amministrativa centrale</i>		
Investimenti		
- Opere immobiliari	7.491.918,83	13.851.012,00
- Acquisizioni di beni di uso durevole	715.279,00	3.354.776,78
- Partecipazioni	=====	85.000,00
- Trattamento di quiescenza	28.478.407,68	27.351.406,39
Totale (b)	36.685.605,51	44.642.195,17
Rimborso di mutui	5.277.845,00	5.575.000,00
Totale (c)	5.277.845,00	5.575.000,00
<i>Altre spese</i>		
- Spese per gli organi dell'Ente	898.436,15	389.910,00
- Oneri finanziari	2.399.066,00	2.752.000,00
- Spese per il personale	393.864.694,29	384.065.778,32
- Acquisizione di beni di consumo e servizi	51.198.484,86	39.353.524,22
- Oneri tributari	3.082.485,40	192.180,69
- Partecipazioni a consorzi e società, convenzioni		
- Attività internazionale	2.715.742,00	4.892.629,00
- Brevetti	4.716.694,29	6.110.400,56
- Formazione e Borse di studio	461.074,27	513.500,00
- Promozione ricerca	4.352.059,59	=====
	=====	1.500.000,00
Totale (d)	463.688.736,85	439.769.922,79
Totale generale (a+b+c+d)	767.381.471,28	758.070.507,04

Per il 2003 fu necessario coprire un disavanzo di competenza pari ad € 21.186.482,58 ricorrendo all'utilizzo di parte dell'avanzo di amministrazione accertato in € 23.969.666,21.

Per il 2004 si è determinato un avanzo di competenza di € 63.178.762,74 (821.249.269,78 - 758.070.507,04) e risulterà poi anche un fondo di cassa al

31.12.2004 pari ad € 60.415.371,55, nonché un avanzo di amministrazione di € 91.600.416,91.

Sotto il profilo finanziario l'anno 2004, malgrado le modificate modalità gestionali, si caratterizza come un anno di riassetto strutturale e di propulsione verso un nuovo percorso, quello indicato dalla normativa di riordino.

Per l'anno 2005 non è stato possibile allineare i dati secondo il modello espositivo valido per gli esercizi finanziari 2003-2004 (vedi tab. 12); le nuove modalità contabili segnano il ritorno ai principi generali della contabilità pubblica che indirizza verso la differenziazione delle spese correnti dalle spese in conto capitale (investimenti). La nuova contabilità individua nuovamente gli "impegni contabili" quali effettiva annotazione, nelle scritture, delle obbligazioni giuridiche precedentemente assunte.

Per l'anno 2005 si evidenziano nel settore delle spese, le seguenti risultanze, raffrontabili con quella della Tab. 12, anche se non perfettamente allineate:

Tab. 13

Uscite

Impegni 2005	in euro
Spese per gli Organi dell'Ente	1.366.178,50
Spese per il personale	415.181.421,34
Beni di consumo e servizi	122.144.651,15
Beni, servizi, e prestazioni tecnico-scientifici	175.718.566,82
Dottorati, borse di studio ed assegni di ricerca	29.915.776,88
Oneri tributari	7.922.838,75
Oneri finanziari	3.185.031,94
Totale spese correnti	<u>755.434.465,38</u>
Opere immobiliari	15.132.586,77
Acquisizione di beni di uso durevole	66.437.255,70
Partecipazioni	11.246.340,20
Indennità di anzianità	29.251.068,88
Totale investimenti	<u>122.067.251,55</u>
Rimborso mutui	8.284.910,49
Totale spese impegnate	<u>885.786.627,42</u>

Le spese impegnate sono rappresentate al netto delle partite di giro che ammontano ad € 309.579.241,56. Nella cifra di € 885.786.627,42 sono compresi anche i tre enti aggregati. I dati disaggregati sono esposti nella tabella 14.

Tab. 14

“Impegni” disaggregati, come risultanti dai consuntivi finanziari gestionali (allegati 6, 7 e 8 al Rendiconto generale CNR 2005).

Impegni in euro	
CNR	805.576.657,88
INFM	73.518.165,42
INOA	6.218.020,28
IDAIC	<u>473.783,84</u>
Totale spese impegnate	<u>885.786.627,42</u>

Dal raffronto tra la Tab. 10 e la 13 emerge un avanzo di competenza pari ad € 8.698.454,29, considerando il dato globale (entrate dei tre Enti € 894,48 - 885,79). Lo stesso

differenziale riferito al solo CNR, è pari a € 17.093.163,50 mentre risalta la circostanza che relativamente all'INFM si è determinato un disavanzo di competenza di mln. € 8,10; anche gli altri due enti presentano un disavanzo di competenza. Con le risorse finanziarie proprie del CNR si è concorso a sanare il disavanzo di parte corrente dei tre enti aggregati. Ciò dimostra che l'operazione di riordino in atto sta conducendo verso un ciclo finanziario di più stabile equilibrio attraverso un sistema di compensazioni.

5.2 Gestione dei residui

Nell'esaminare la gestione dei residui, con riferimento agli anni 2003 e 2004, occorre tener conto dei criteri contabili applicati in quel biennio in base al regolamento di contabilità n.015448/2000. In quel sistema contabile nel comparto delle entrate si determinavano correttamente i “residui attivi”, stante la corretta contabilizzazione degli accertamenti; il procedimento di formazione dei “residui passivi” deve invece definirsi inappropriato, mancando una appropriata contabilizzazione degli impegni.

Com'è noto il concetto di residuo, nella contabilità pubblica scaturisce dalla differenza tra accertato e riscosso (residui attivi) e tra impegnato e pagato (residui passivi).

Già per il 2003 (Relazione n. 24/2005) si era dovuto rilevare che il concetto di residuo, nei rendiconti CNR, predisposti in applicazione del regolamento di contabilità sopra indicato, veniva traslato, almeno sul versante "spese" dove, in concreto, poneva in evidenza nient'altro che la differenza tra lo stanziamento approvato e la quota dello stesso non "assegnata" ai centri di spesa.

In base alle effettive disponibilità di cassa il "Servizio finanziario" menzionato nei commi 3 e 4 dell'art. 1 del Regolamento di contabilità, "assegnava" ai centri di spesa una quota parte di fondi. Si tenga conto che il concetto contabile di "assegnazione" non esiste e quindi diveniva un surrogato della mancata decisione d'impegno. La quota parte non "assegnata" diveniva automaticamente residuo, senza alcuna possibile valutazione circa la persistenza dell'obbligazione giuridica.

Nel corso dell'anno 2005 si è provveduto a modificare i Regolamenti, reintroducendo la formale procedura di accertamento dei residui in ottemperanza ai principi propri di contabilità pubblica nel rispetto peraltro delle esigenze di finanza pubblica allargata. La contabilizzazione dei residui 2004, come quella riferita al 2003, ricadendo in quell'ambito particolare di contabilizzazione retta dai principi regolamentari sopra descritti, risentono dei difetti procedurali sopra descritti. Si riportano i dati rilevabili dal Rendiconto finanziario 2004, distintamente da quelli dell'anno seguente, stante l'applicazione di criteri diversi.

Esercizio 2004

Tab. 15

Residui attivi		
	euro	%
Residui attivi all'1.1.2004	357.234.722,24	100,00
Cancellati	429.629,10	0,12
Riscossi	293.438.676,24	82,14
Totale residui attivi al 31.12.2004	+63.366.416,90	17,74

Si dà atto all'amministrazione dell'ente di aver impresso un'adeguata dinamica alla riscossione dei residui pregressi e di aver proceduto alla cancellazione dei residui che non avrebbero potuto dar luogo a riscossioni, anche se allocati in esercizi finanziari recenti; in particolare ci si riferisce ai due importi rilevanti ricadenti nel 2002 (359.753,38 + 61.574,02 = 421.327,40 sui 429.629,10

complessivamente cancellati). Con una tale operazione si è dato ampio riscontro alle osservazioni mosse sia da questa Corte nelle relazioni precedenti, sia dal MEF con lettera già citata al prg. 3.3.. Parte dei residui cancellati nel 2002, infatti riguardano un residuo attivo inerente all'accensione di un mutuo per spese di investimento non riscosso.

Tab. 16

Residui passivi	
	euro
Residui passivi all'1.1.2004	+380.594.379,30
Accreditati ai centri di spesa	- 294.254.655,06
Cancellati	- 27.001.000,00
Riaccertati al 1.1.2005	+ 59.338.724,24
Provenienti dalla gestione di competenza	+240.355.724,26
Totale residui passivi al 31.12.2004	+299.694.448,50

Il servizio contabile del CNR ha ritenuto opportuno far seguire al prospetto sopra riportato una annotazione tecnica per determinare un raccordo tra i due sistemi ricognitivi dei residui: *"ai fini del trasferimento all'esercizio finanziario 2005" (dell'importo totale dei residui passivi) "occorre sommare l'importo inerente alle partite di giro dei centri di spesa pari a euro 2.310.877,73, nonché la liquidità (trasferita dal rendiconto finanziario di competenza e quindi non più ricompresa nell'ammontare dei residui passivi del predetto documento) presente sui conti dei centri CNR 2004, erogata solo in corso dell'esercizio 2005"*.

Trattasi di una notazione che rispecchia le difficoltà contabili determinatesi per il troppo rapido passaggio attraverso indirizzi normativi e regolamentari tra loro profondamente diversi.

Tab. 17

Gestione residui attivi anni precedenti al 2005			
- residui attivi all'1/1/2005:			
	CNR	333.190.371,60	
	INFM	13.233.597,05	
	INOA	3.255.817,92	
	IDAIC	14.225,81	+ 349.694.012,38
- cancellati:			
	CNR	241.772,24	
	INFM	486.174,63	
	INOA	14.232,58	
	IDAIC	15,07	- 742.194,52
- riscossi:			
	CNR	251.131.622,39	
	INFM	6.126.041,14	
	INOA	571.671,50	
	IDAIC	14.210,74	- 257.843.545,77
- residui attivi al 31/12/2005			
	CNR	81.816.976,97	
	INFM	6.621.381,28	
	INOA	2.669.913,84	
	IDAIC	0,00	= 91.108.272,09

Sono stati pertanto riaccertati all'1.1.2006 residui attivi per euro 91.108.272,09 riferiti agli anni 1999 al 2004 in quanto ritenuti tuttora esigibili. Complessivamente al 31.12.2005 i residui attivi, ivi compresi quelli provenienti dalla gestione di competenza 2005, ammontano ad euro 408.444.852,91 e sono ripartiti come segue:

Tab. 17 bis

Ammontare dei residui attivi al 31.12.2005

CNR	378.844.853,16
INFM	26.412.034,94
INOA	3.173.463,21
IDAIC	14.501,60
Totale residui attivi al 31/12/05	<u>408.444.852,91</u>

Per quanto riguarda i residui passivi occorre evidenziare – così come indicato nella nota integrativa annessa al rendiconto generale – che solo dal 1.1.2006 potrà essere esposta una situazione distinta per esercizio, e ciò è determinato dal fatto che il preesistente regolamento di contabilità non prevedeva una gestione degli impegni in linea con le norme di contabilità pubblica e, quindi, non distingueva per i medesimi tra gestione di competenza e gestione dei residui talché, ai fini del rendiconto 2005, tutti i residui passivi in essere sono riferiti all'esercizio 2005 medesimo, per un totale di euro 455.917.447,96.

Tab. 18

Residui passivi			
residui passivi all'1/1/2005:			
	CNR	379.072.950,12	
	INFM	11.555.566,02	
	INOA	5.091.293,03	
	IDAIC	76.200,70	+ 395.796.009,87
cancellati:			
	CNR	233.307,57	
	INFM	834.281,48	
	INOA	26.982,61	
	IDAIC	27,90	- 1.094.599,56
Pagati:			
	CNR	221.024.959,71	
	INFM	9.834.635,78	
	INOA	2.480.506,72	
	IDAIC	59.290,20	- 233.399.392,41
Provenienti dalla gestione di competenza:			
	CNR	266.481.464,05	
	INFM	26.732.917,28	
	INOA	1.306.561,81	
	IDAIC	94.486,92	+ 294.615.430,06
Totale residui passivi al 31/12/2005			455.917.447,96

Il Collegio dei revisori ha validato, nell'ambito della relazione predisposta per l'approvazione del rendiconto generale 2005 la loro consistenza nonché la

fondatezza delle cause di riaccertamento. La mancanza nel conto dei residui passivi dell'informazione dell'esercizio di provenienza ha reso meno agevole l'analisi compiuta dal Collegio dei revisori ai fini predetti.

Detto Collegio ha esaminato a campione i provvedimenti di cancellazione di impegni attivi e passivi che sono risultati comunque regolarmente inseriti agli atti.

5.3 Situazione amministrativa: avanzo/disavanzo

Dalla esposizione dei saldi riportati nel quadro riassuntivo della "situazione amministrativa 2004", composta dai conti di cassa sommati dai nuovi residui, da aggiungere ai già riaccertati, è dato riscontrare un avanzo di amministrazione di euro 91.600.416,92.

Trattasi di un dato estremamente positivo ove si consideri che il trend rilevato nell'ultima relazione depositata da questa Corte nel 2005 mostrava un avanzo di amministrazione decrescente negli anni, secondo il prospetto qui di seguito riportato:

Tab. 19

Situazione amministrativa degli anni pregressi

	2000	2001	2002	2003
	mln euro	mln euro	mln euro	mln euro
Avanzo di Amministrazione	73,20	37,20	23,90	1,85

La situazione amministrativa dell'esercizio finanziario 2004 si presenta del tutto positiva stante che il fondo di cassa aumenta da mln. € 25,20 rilevato a fine 2004, a mln. € 60,41; l'avanzo di competenza di conseguenza risulta pari a mln. € 63,17 (rinvio tab. 20 bis).

Nel prospetto che segue vengono riportati in dettaglio i dati della situazione amministrativa come accertati dai Revisori dei conti nella loro relazione di controllo:

Tab. 20

Situazione amministrativa 2004

Fondo di cassa all'1.1.2004		25.209.940,34
Riscossioni:		
- in c/competenza	590.849.979,44	
- in c/residui	<u>293.438.676,24</u>	884.288.655,68
Pagamenti:		
- in c/competenza	554.828.569,41	
- in c/residui	<u>294.254.655,06</u>	<u>849.083.224,47</u>
Fondo di cassa al 31.12.2004		60.415.371,55
Residui attivi:		
- degli esercizi precedenti	63.366.416,90	
- dell'esercizio	<u>267.513.076,97</u>	330.879.493,87
Residui passivi:		
- degli esercizi precedenti	59.338.724,24	
- dell'esercizio	<u>240.355.724,26</u>	<u>299.694.448,50</u>
Avanzo di amministrazione al 31.12.2004		91.600.416,92

Il predetto avanzo risulta, altresì, dimostrato come segue:

Tab. 20 bis

SITUAZIONE AMMINISTRATIVA 2004

Avanzo di amministrazione al 31.12.2003		1.850.283,28
Entrate accertate per competenza	858.363.056,41	
Spese assegnate per competenza	<u>795.184.293,67</u>	63.178.762,74
Avanzo di competenza		
Variazioni intervenute nei residui attivi	- 429.629,10	
Variazioni intervenute nei residui passivi	<u>27.001.000,00</u>	
Sbilancio nelle variazioni dei residui		<u>26.571.370,90</u>
Avanzo di amministrazione al 31.12.2004		91.600.416,92

Come è possibile constatare, l'avanzo di amministrazione passa da mln. € 1,85 del 2003 a mln. € 91,60 del 2004 riportandosi a valori molto più alti di quelli esposti nella Tab. 20, peraltro essendosi proceduto a cancellazione dell'accantonamento del mutuo ancora esistente nel 2003.

Va qui fatto rilevare, prima di passare ad illustrare la situazione amministrativa 2005, come il fondo di cassa al 31.12.2004, risultante dalla Tab. 20 pari ad € 60.415.371,55, deve essere integrato tenendo conto della liquidità emergente dal "consolidato di cassa", vale a dire dalla liquidità determinatasi nei "centri di spesa periferici" (conto di cassa presso i 108 Istituti di ricerca) che ammonta, al 31.12.2004,

a € 77.067.623,89. La somma delle due componenti è pari a € 137.482.995,44 così dimostrabile utilizzando i dati del consolidato di cassa al 31.12.2004:

Tab. 21**Consolidato di cassa 2004**

Fondo di cassa all'1.1.2004	€ 68.581.534,09
Riscossioni	€ 1.116.498.319,01
Pagamenti	€ 1.047.596.857,66
Fondo di cassa 31.12.2004	€ 137.482.995,44

Passando ad esporre i dati della situazione amministrativa 2005 occorre prima ricordare che la contabilità 2005 del CNR è stata resa più complessa, in tale anno, dalle operazioni parallele dei tre enti aggregati; di conseguenza anche la situazione amministrativa risente di tale complessità e deve essere evidenziata in modo articolato.

La modifica dei criteri contabili rispetto al biennio precedente 2003-2004 (durante il quale si è applicato il regolamento 015448/2000) implica anche che il dato iniziale di cassa 2005, riferito al solo CNR, è quello precisato sopra, pari a mln € 137,48 che sale a mln € 142,90 se considerato aggiunto a quello analogo degli enti aggregati.

Prima del quadro riepilogativo della situazione amministrativa viene riportata la situazione di cassa, del CNR più quella degli enti aggregati:

Tab. 22**Situazione di Cassa 2005**

(comprensiva degli enti aggregati)

	Fondo di cassa 1.1.2005	Riscossioni +	Pagamenti -	Fondo di cassa 31.12.2005
CNR	137.482.995,44	1.072.668.139,77	1.059.564.725,73	150.586.409,48
INFM	3.233.826,20	63.540.812,12	64.864.061,08	1.910.577,24
INOA	2.097.483,00	7.852.295,75	9.220.126,42	729.652,33
IDAIC	88.936,96	510.040,58	500.918,10	98.059,44
Totali	142.903.241,60	1.144.571.288,22	1.134.149.831,33	153.324.698,49

Tab. 23

SITUAZIONE AMMINISTRATIVA 2005
(comprensiva degli enti aggregati)

Consistenza della cassa all'1.1.2005		142.903.241,60
- in c/competenza	886.727.742,45	
Riscossioni		
- in c/residui.....	257.843.545,77	1.144.571.288,22
Pagamenti		
- in c/competenza	900.750.438,92	
- in c/residui.....	233.399.392,41	1.134.149.831,33
		153.324.698,49
Consistenza della cassa alla fine dell'esercizio		
- degli esercizi recedenti.....	91.108.272,09	
Residui attivi		
- dell'esercizio.....	317.336.580,82	408.444.852,91
- degli esercizi precedenti.....	161.302.017,90	
Residui passivi		
- dell'esercizio.....	294.615.430,06	455.917.447,96
Avanzo di amministrazione al 31.12.2005		105.852.103,44

Il predetto avanzo risulta, altresì, dimostrato come segue:

Tab. 23 bis

Avanzo di amministrazione al 31.12.2004		96.801.244,11
Entrate accertate per competenza	1.204.064.323,27	
Spese impegnate per competenza	1.195.365.868,98	
Avanzo di competenza		8.698.454,29
Variazioni intervenute nei residui attivi	- 742.194,52	
Variazioni intervenute nei residui passivi	1.094.599,56	
Sbilancio nelle variazioni dei residui		+ 352.405,04
Avanzo di amministrazione al 31.12.2005		105.852.103,44

L'avanzo di amministrazione 2004 esposto nelle tabelle 20 e 20 bis, riporta soltanto il dato riferito al CNR, non essendosi, allora, ancora iniziato il processo di aggregazione dei tre enti; il dato complessivo, a fini di raffronto è determinato dall'avanzo di amministrazione CNR, pari ad euro 91.600.416,92 più quello dei tre enti, complessivamente pari ad euro 5.200.827,19 = 96.801.244,11.

E' questo il dato 2004 raffrontabile alla situazione amministrativa 2005 complessiva del CNR più i tre enti aggregati:

Tab. 24

Situazione amministrativa 2005 (disaggregata)

	Fondo di cassa 31.12.2005	Residui attivi +	Residui passivi -	Avanzo di amministrazione
CNR	150.586.409,48	378.844.853,16	424.296.146,89	105.135.115,75
INFM	1.910.577,24	26.412.034,94	27.619.566,04	703.046,14
INOA	729.652,33	3.173.463,21	3.890.365,51	12.750,03
IDAIC	98.059,44	14.501,60	111.369,52	1.191,52
Totali	153.324.698,49	408.444.852,91	455.917.447,96	105.852.103,44

Come è possibile constatare, sia nel 2004, sia nel 2005, tutti i saldi risultano positivi. A volte il dato finanziario può non essere esatto indicatore di una "situazione economica" altrettanto soddisfacente. Nel caso specifico è stata posta attenzione anche ad un tale risvolto e ne è risultato che i dati finanziari rilevati non appaiano positivi solo formalmente in quanto non costituiscono il risultato di una ristagno o rallentamento delle attività dovuto alle operazioni di "riordino" svoltesi nel biennio; derivano invece da una migliore evidenziazione delle risorse impegnate ma non ancora spese in anni precedenti (residui) che sono state, nel biennio, opportunamente convogliate verso obiettivi programmatici definiti e resi evidenti. Se tali risorse abbiano concorso concretamente al raggiungimento degli obiettivi programmatici può essere valutato soltanto al termine del periodo di programmazione triennale. Non può esprimersi in questa sede di esame finanziario una valutazione economico-gestionale; qui può affermarsi che le risultanze finanziarie sono corrette ed i saldi sono positivi.

Va aggiunto che la eliminazione dei residui impropri derivanti da mutui non compiutamente contratti, costituisce operazione che si ricolloca in una piena regolarità contabile tendente ad alleggerire le spese di parte corrente nella misura corrispondente agli interessi per i ratei di mutuo eliminati. Procedendo secondo le modalità sopra descritte l'ente ha iniziato un nuovo e diverso percorso per affrontare gli investimenti ricorrendo ad operazioni appropriate di riassetto patrimoniale, con ciò dando anche seguito alle osservazioni più volte mosse da questa Corte sulle relazioni precedenti.

In particolare la situazione contabile gestionale 2005 mostra elementi di continuità rispetto all'anno precedente e quindi una tendenza alla stabilità dell'assetto finanziario.

Il consistente avanzo di amministrazione nel biennio 2004-2005 appare attribuibile in modo preponderante all'accantonamento delle spese future per

l'attuazione del contratto collettivo nazionale di lavoro (CCNL); la quota accantonata per il 2004 ammontava ad € 23.652.000,00, la quota 2005 è pari ad € 76.280.000,00.

La tabella che segue offre un'ulteriore rappresentazione dell'avanzo di amministrazione 2005, ripartito secondo specifiche finalità. Emerge che l'avanzo è, per massima parte, vincolato nel suo utilizzo o per effetto di norme regolamentari (Fondo rinnovi contrattuali) o per la realizzazione di attività programmate.

Tab. 25
Destinazione dell'avanzo di amministrazione

Descrizione		Avanzo accertato 2005	Importi già applicati al bilancio 2005	Maggiore avanzo 2005 da applicare al bilancio 2006
CNR	Ordinario	6.599.775,79	5.716.773,35	883.002,44
	Fondo speciale per rinnovi contrattuali	76.280.000,00	76.280.000,00	-
	Nuova intesa di programma CNR/MIUR	12.342.339,96	12.342.339,96	-
	Osservatorio mercato creditizio regionale	500.000,00	500.000,00	-
	Accordo CNR/S. Lucia/Ebri/Reg. Lazio/Filas SpA	500.000,00	500.000,00	-
	Indennità compensi capi dipartimenti/progetti e responsabili di commessa	1.750.000,00	1.750.000,00	-
	Ricerca spontanea a tema libero	7.163.000,00	7.163.000,00	-
Totale CNR		105.135.115,75	104.252.113,31	883.002,44
INFM	Ordinario	529.630,75	-	529.630,75
	Indisponibile	173.415,39	173.415,39	-
	Totale INFM	703.046,14	173.415,39	529.630,75
INOA	Ordinario	12.750,03	-	12.750,03
	Totale INOA	12.750,03	-	12.750,03
IDAIC	Ordinario	24,44	-	24,44
	Indisponibile	1.167,08	1.167,08	-
	Totale IDAIC	1.191,52	1.167,08	24,44
TOTALE GENERALE		105.852.103,44	104.426.695,78	1.425.407,66

5.4 Stato patrimoniale e conto economico

Attività e passività che determinano la situazione patrimoniale 2003/2004 sono espone sui due prospetti che seguono:

Tab. 26

2003/2004 ATTIVO

SITUAZIONE PATRIMONIALE ATTIVITA'	ANNO 2004	+ o -	ANNO 2003
IMMOBILIZZAZIONI			
<i>Immateriali:</i>			
Brevetti	2.194.941,82	46.481,12	2.148.460,70
Totale	2.194.941,82	46.481,12	2.148.460,70
<i>Materiali</i>			
Terreni e fabbricati	369.440.607,03	-190.815,96	369.631.422,99
Mobili e arredi	16.368.891,44	-2.357.735,45	18.726.626,89
Macchine e strumenti scientifici	155.778.088,34	-3.025.073,81	158.803.162,15
Libri	86.928.082,47	10.046.052,87	76.882.029,60
Automezzi	783.333,15	-247.201,38	1.030.534,53
Imbarcazioni e velivoli	276.852,22	-103.670,69	380.522,91
Immobilitazioni in corso e acconti	28.614.900,00	5.634.228,66	22.980.671,34
Totale	658.190.754,65	9.755.784,24	648.434.970,41
<i>Finanziarie</i>			
Partecipazioni in:			
Consorti e società	1.272.839,42	-58.233,51	1.331.072,93
Crediti (a lungo termine)			
Depositi cauzionali	12.290,17	-814,35	13.104,52
Buoni fruttiferi postali	102.442.646,08	-7.096.172,20	109.538.818,28
Prestiti ai dipendenti	1.288.304,79	-757.009,70	2.045.314,49
Totale	105.016.080,46	-7.912.229,76	112.928.310,22
Totale Immobilizzazioni (A)	765.401.776,93	1.890.035,60	763.511.741,33
ATTIVO CIRCOLANTE			
<i>Rimanenze</i>			
Materie prime, sussidiarie e di consumo	181.164,44	244,02	180.920,42
Totale	181.164,44	244,02	180.920,42
<i>Residui attivi</i>			
Crediti (residui attivi)	333.190.371,60	-13.249.924,74	346.440.296,34
Totale	333.190.371,60	-13.249.924,74	346.440.296,34
<i>Disponibilità liquide</i>			
Cassa	137.482.995,44	68.901.461,35	68.581.534,09
Fondi economali	676.531,48	-323.176,00	999.707,48
Totale	138.159.526,92	68.578.285,35	69.581.241,57
Totale attivo circolante (B)	471.531.062,96	55.328.604,63	416.202.458,33
RATEI E RISCOINTI			
Ratei attivi	23.325.326,12	12.530.900,22	10.794.425,90
Risconti attivi	2.262.064,87	172.802,63	2.089.262,24
Totale Ratei e risconti (C)	25.587.390,99	12.703.702,85	12.883.688,14
PERDITE			
Disavanzo economico dell' esercizio	0,00	0,00	0,00
Totale Perdite (D)	0,00	0,00	0,00
Totale attivo	1.262.520.230,88	69.922.343,08	1.192.597.887,80
Consistenza affidata in deposito al C.N.R.	4.742.334,82	-1.747.189,03	6.489.523,85

Tab. 26 bis

2003/2004 PASSIVO

SITUAZIONE PATRIMONIALE PASSIVITA'	ANNO 2004	+ o -	ANNO 2003
<i>Patrimonio iniziale</i>	537.594.243,11	8.226.202,37	529.368.040,74
<i>Avanzo economico d'esercizio</i>	1.979.228,02	-6.246.974,35	8.226.202,37
Totale Patrimonio netto (A)	539.573.471,13	1.979.228,02	537.594.243,11
FONDI PER RISCHI ED ONERI			
per indennità anzianità personale INPS	1.859.244,84	0,00	1.859.244,84
per crediti inesigibili	3.464.402,96	0,00	3.464.402,96
Totale Fondi per rischi ed oneri (B)	5.323.647,80	0,00	5.323.647,80
FONDO TRATTAMENTO DI FINE RAPPORTO	323.095.821,64	2.306.092,98	320.789.728,66
Totale Fondo trattamento di fine rapporto (C)	323.095.821,64	2.306.092,98	320.789.728,66
DEBITI			
mutui in ammortamento	69.577.779,92	25.612.270,51	43.965.509,41
Debiti di funzionamento	294.353.431,85	17.827.009,69	276.526.422,16
debiti per depositi ricevuti in cauzione	99.056,91	0,00	99.056,91
Totale Debiti (D)	364.030.268,68	43.439.280,20	320.590.988,48
RATEI E RISCOINTI			
Ratei passivi	19.719.185,86	11.532.496,57	8.186.689,29
Risconti passivi	10.777.835,77	10.665.245,31	112.590,46
Totale Ratei e risconti (E)	30.497.021,63	22.197.741,88	8.299.279,75
Totale passivo e netto	1.262.520.230,88	69.922.343,08	1.192.597.887,80
Debito del C.N.R. verso enti depositanti	4.742.334,82	-1.747.189,03	6.489.523,85

Una prima considerazione va posta sugli ordini di grandezza. Com'è possibile constatare le cifre più rilevanti riguardano, relativamente alle immobilizzazioni materiali, **i terreni e fabbricati** per un importo di mln. € 369,44 seguono "macchine e strumenti scientifici" per mln. € 155,77; libri per 86,92 e mobili e arredi per 16,36.

Tra il 2002 e il 2003 (come evidenziato nella relazione n. 24/2005) si era verificato un incremento nel valore dei fabbricati (mln. € + 46,14) mentre si era decurtato il valore delle "macchine e strumenti scientifici" (mln. € - 25,64).

Tra il 2003 e il 2004 la situazione dei "terreni e fabbricati" è rimasta pressoché imm modificata (- 0,2) ma si è ulteriormente ridotto il valore delle "macchine e strumenti scientifici", passato da mln. € 158,80 a 155,78 (- 3,03), peraltro in presenza di un coefficiente di ammortamento del 20% (mentre ad es. quello per i fabbricati è del 3%, stante che il coefficiente di svalutazione è inversamente proporzionale alla durata dell'ammortamento). Un incremento si verifica nel valore dei libri (+ 10,04) in presenza di un tasso di ammortamento pari a zero. Le "immobilizzazioni in corso" nell'anno 2004 sono pari a mln. € 28,61 (+ mln.€ 5,63 rispetto all'anno precedente).

Per il 2005 il valore dei beni iscritti per "macchine e strumenti scientifici" si decurta ulteriormente passando da mln.€ 155,78, indicato sopra, a mln.€ 120,29, con una decurtazione degli investimenti pari a - 35,48. Va detto, però, che la situazione dovrebbe avere risvolti meno negativi per il futuro stante l'impostazione diversa impressa dal CdA in tema di interventi immobiliari. Si è proceduto, nel corso del 2005, alla vendita di alcuni immobili aventi caratteristiche di mercato idonee ad operazioni di smobilizzo e sempre nello stesso anno è stata data conclusione a procedure di cessione di altri immobili, da tempo avviate; gli effetti finanziari avranno visibilità e ricadute positive gestionali sul bilancio 2006.

Le "immobilizzazioni in corso" nell'anno 2005 sono pari a mln. € 31,87 (+3,25 milioni di euro rispetto all'anno precedente).

Segue un ulteriore prospetto di dettaglio riguardante la situazione patrimoniale 2003/2004 con evidenziazione, per singole voci, dei movimenti relativi; mentre nelle pagine ulteriormente a seguire, trovano collocazione i prospetti della situazione patrimoniale attiva e passiva del biennio 2004/2005.

Tab. 27

**COMPOSIZIONE DELLE IMMOBILIZZAZIONI MATERIALI E RELATIVI MOVIMENTI
2003/2004**

Categoria	Valore netto al 31/12/2003	Fondo ammortamento al 31/12/2003	Valore lordo al 31/12/2003	Incrementi patrimoniali 2004	Valore lordo al 31/12/2004	Fondo ammortamento 2004	Valore netto al 31/12/2004	% coeff. Amm.to
Terreni e fabbricati	369.631.422,99	209.812.224,48	579.443.647,47	16.024.715,74	595.468.363,21	226.027.756,18	369.440.607,03	3
Mobili e arredi	18.726.626,89	26.557.183,25	45.283.810,14	1.925.966,14	47.209.776,28	30.840.884,84	16.368.891,44	12
Macchine e strumenti scientifici	158.803.162,15	639.677.501,58	798.480.663,73	37.852.937,69	836.333.601,42	680.555.513,08	155.778.088,34	20
Libri	76.882.029,60	(1)	76.882.029,60	10.046.052,87	86.928.082,47	0,00	86.928.082,47	0
Automezzi	1.030.534,53	3.382.879,51	4.413.414,04	40.130,28	4.453.544,32	3.670.211,17	783.333,15	25
Imbarcazioni e veicoli	380.522,91	2.038.915,51	2.419.438,42	50.500,00	2.469.938,42	2.193.086,20	276.852,22	25
Immobilitazioni in corso	22.980.671,34	0,00	22.980.671,34	5.634.228,66	28.614.900,00	0,00	28.614.900,00	0
TOTALE immobilizzazioni materiali	648.434.970,41	881.468.704,33	1.529.903.674,74	71.574.531,38	1.601.478.206,12	943.287.451,47	658.190.754,65	

Tab. 28

2004/2005 ATTIVO

SITUAZIONE PATRIMONIALE ATTIVITA'	ANNO 2005	+ o -	ANNO 2004
IMMOBILIZZAZIONI			
<i>Immateriali:</i>			
Brevetti	2.277.575,37	2.194.941,82	2.194.941,82
Totale	2.277.575,37	82.633,55	2.194.941,82
<i>Materiali</i>			
Terreni e fabbricati	353.988.093,12	- 15.452.513,91	369.440.607,03
Mobili e arredi	14.319.637,67	- 2.049.253,77	16.368.891,44
Macchine e strumenti scientifici	120.295.147,06	- 35.482.941,28	155.778.088,34
Libri	92.412.939,87	5.484.857,40	86.928.082,47
Automezzi	193.042,17	- 590.290,98	783.333,15
Imbarcazioni e velivoli	130.765,81	- 146.086,41	276.852,22
Immobilizzazioni in corso e acconti	31.867.401,64	3.252.501,64	28.614.900,00
Totale	613.207.027,34	- 44.983.727,31	658.190.754,65
<i>Finanziarie</i>			
Partecipazioni in:			
Consorti e società	1.633.058,99	360.219,57	1.272.839,42
Crediti (a lungo termine)			
Depositi cauzionali	11.690,17	- 600,00	12.290,17
Buoni fruttiferi postali (TFR personale iscritto INPS)	90.585.376,37	- 11.857.269,71	102.442.646,08
Prestiti ai dipendenti	876.148,09	- 412.156,70	1.288.304,79
Totale	93.106.273,62	- 11.909.806,84	105.016.080,46
Totale Immobilizzazioni (A)	708.590.876,33	- 56.810.900,60.	765.401.776,93
ATTIVO CIRCOLANTE			
<i>Rimanenze</i>			
Materie di consumo	166.212,39	- 14.952,05	181.164,44
Totale	166.212,39	- 14.952,05	181.164,44
<i>Crediti</i>			
Crediti v/clienti	366.325.418,63	52.443.526,53	313.881.892,10
Fatture da emettere	5.783.230,69	2.504.572,89	3.278.657,80
Altri crediti	58.731.301,30	42.701.479,60	16.029.821,70
Totale	430.839.950,62	97.649.579,02	333.190.371,60
<i>Disponibilità liquide</i>			
Cassa	150.586.409,48	13.103.414,04	137.482.995,44
Fondi economici	808.898,91	132.367,43	676.531,48
Totale	151.395.308,39	13.235.781,47	138.159.526,92
Totale attivo circolante (B)	582.401.471,40	110.870.408,44	471.531.062,96
RATEI E RISCONTI			
Ratei attivi	21.668.343,18	- 1.656.982,94	23.325.326,12
Risconti attivi	468.782,65	- 1.793.282,22	2.262.064,87
Totale Ratei e risconti (C)	22.137.125,83	- 3.450.265,16	25.587.390,99
PERDITE			
Disavanzo economico dell' esercizio	0,00	0,00	0,00
Totale Perdite (D)	0,00	0,00	0,00
Totale attivo	1.313.129.473,56	50.609.242,68	1.262.520.230,88
Beni terzi - Consistenza affidata in deposito al C.N.R.	4.656.721,42	- 85.613,40	4.742.334,82

Tab. 28 bis

2004-2005 PASSIVO

SITUAZIONE PATRIMONIALE PASSIVITA'	ANNO 2005	+ o -	ANNO 2004
PATRIMONIO NETTO			
<i>Patrimonio iniziale</i>	539.573.471,13	1.979.228,02	537.594.243,11
<i>Avanzo economico d'esercizio</i>	29.100.901,79	27.121.673,77	1.979.228,02
Totale Patrimonio netto (A)	568.674.372,92	29.100.901,79	539.573.471,13
FONDI PER RISCHI ED ONERI			
per indennità anzianità personale INPS	1.859.244,84	0,00	1.859.244,84
per crediti inesigibili	3.464.402,96	0,00	3.464.402,96
Totale Fondi per rischi ed oneri (B)	5.323.647,80	0,00	5.323.647,80
FONDO TRATTAMENTO DI FINE RAPPORTO			
	319.820.480,52	- 3.275.341,12	323.095.821,64
Totale Fondo trattamento fine rapporto (C)	319.820.480,52	3.275.341,12	323.095.821,64
DEBITI			
mutui in ammortamento	61.437.478,70	- 8.140.301,22	69.577.779,92
Debiti di funzionamento	247.244.106,43	-	294.353.431,85
debiti per depositi ricevuti in cauzione	99.056,91	47.109.325,42 0,00	99.056,91
Totale Debiti (D)	308.780.642,04	55.249.626,64	364.030.268,68
RATEI E RISCOINTI			
Ratei passivi	25.726.567,50	6.007.381,64	19.719.185,86
Risconti passivi	84.803.762,78	74.025.927,01	10.777.835,77
Totale Ratei e risconti (E)	110.530.330,28	80.033.308,65	30.497.021,63
Totale passivo e netto	1.313.129.473,57	50.609.242,68	1.262.520.230,88
Beni terzi - Debito del C.N.R. verso enti depositanti	4.656.721,42	- 85.613,40	4.742.334,82

Tab. 29

Immobili CNR - VALORI 2005

Pos.	Descrizione	Consistenza patrimoniale al 31.12.2004	Variazioni intervenute nel 2005	Consistenza patrimoniale al 31.12.2005
1	CNR - SEDE CENTRALE	25.017.533,43	341.194,82	25.358.728,25
1	IMMOBILE - VIA S. MARTINO DELLA BATTAGLIA	5.897.167,97	- 5.897.167,97	0,00
2	ISTITUTO APPLICAZIONI DEL CALCOLO - ROMA	1.277.620,76	- 1.277.620,76	0,00
3	ISTITUTO DI SCIENZE MARINE - VENEZIA	1.831.238,90	25.075,20	1.856.314,10
4	ISTITUTO DI RADIOASTRONOMIA - NOTO	4.330.269,40	0,00	4.330.269,40
5	ISTITUTO DI RICERCA SULLE ACQUE - ROMA	3.693.627,88	- 3.693.627,88	0,00
6	ISTITUTO MOTORI - NAPOLI	20.181.229,10	60.072,00	20.241.301,10
7	ISTITUTO PER LO STUDIO DEGLI ECOSISTEMI - PALLANZA	1.796.591,44	17.880,00	1.814.471,44
8	ISTITUTO DI GENETICA MOLECOLARE - PAVIA	1.277.463,09	0,00	1.277.463,09
9	STAZIONE RADIOASTRONOMICA - MEDICINA (BO)	7.088.876,57	0,00	7.088.876,57
10	AREA DELLA RICERCA DI PADOVA	25.773.701,37	11.294,20	25.784.995,57
11	IMMOBILE DI VIA GRAMSCI, 5 - NAPOLI	0,00	0,00	0,00
12	AREA DELLA RICERCA DI TORINO	23.089.748,23	0,00	23.089.748,23
13	IMMOBILE DI VIA G. MARCONI, 10 - NAPOLI	5.937.376,11	0,00	5.937.376,11
14	ISTITUTO DI FISICA APPLICATA - FIRENZE	1.741.738,03	55.771,83	1.797.509,86
15	ISTITUTO DI FOTONICA E NANOTECNOLOGIE - ROMA	5.377.668,89	4.080,00	5.381.748,89
16	OSSERVATORIO VULCANOLOGICO DELL'ETNA - CATANA	564.930,98	0,00	564.930,98
18	AREA DELLA RICERCA DI ROMA - MONTELIBRETTI	16.540.201,55	687.158,54	17.227.360,09
19	CENTRO DIDATTICO CONGRESSUALE ANACAPRI (NA)	3.171.263,07	111.843,20	3.283.106,27
20	ISTITUTO DI GEOLOGIA AMBIENTALE E GEOINGEGNERIA - ROMA	1.307.765,64	63.606,30	1.371.371,94
21	ISTITUTO DI SCIENZE DELL'ALIMENTAZIONE - VIA RUBILLI - AVELLINO	14.153.286,24	51.172,00	14.204.458,24
22	ISTITUTO DI SCIENZE MARINE - LESINA	1.121.840,21	108.401,37	1.230.241,58
23	ISTITUTO PER LA PROTEZIONE DELLE PIANTE - BARI	264.588,64	0,00	264.588,64
24	IMMOBILE DI VIA P. CASTELLINO, 111 - NAPOLI	20.171.509,62	1.719.332,04	21.890.841,66
25	ISTITUTO VALORIZZAZIONE DEL LEGNO - SCANDICCI (FI)	174.996,22	53.465,12	1.794.461,34
26	ISTITUTO ANALISI DEI SISTEMI ED INFORMATICA - ROMA	1.687.912,86	- 1.687.912,86	0,00
27	AREA DELLA RICERCA DI MILANO - VIA BASSINI	14.806.333,53	50.172,00	14.856.505,53
28	VILLA MONASTERO - VARENNA (CO)	1.156.465,88	0,00	1.156.465,88
29	IMMOBILE LOCALITA' PERAZZETTA - FRASCATI (RM)	98.335,20	0,00	98.335,20
30	ISTITUTO SISTEMI AGRICOLI E FORESTALI - VITULAZIO (CE)	514.773,29	0,00	514.773,29
31	ISTITUTO PER LA SINTESI ORGANICA E FOTOREATTIVITA' - MEDICINA (BO)	630.810,27	0,00	630.810,27
32	ISTITUTO DI GENETICA VEGETALE - BARI	624.759,47	0,00	624.759,47
33	IMMOBILE DI VIA MARTINI, 21/23 - CINISELLO BALSAMO (MI)	123.241,74	9.792,00	133.033,74
34	ISTITUTO DI RICERCA SULLE ACQUE - BRUGHERIO (MI)	0,00	0,00	0,00
35	AREA DELLA RICERCA DI BOLOGNA - LOC. NAVILLE	86.708.733,48	42.950,38	86.751.683,86
36	ISTITUTO DI SCIENZE MARINE - ANCONA	963.093,20	0,00	963.093,20
37	AREA DELLA RICERCA DI ROMA - TOR VERGATA	65.586.190,14	307.730,20	65.893.920,34
38	TENUTA DI PRATOFIORITO - NONE (TO)	563.288,49	0,00	563.288,49
39	ISTITUTO DI FISILOGIA CLINICA - PISA	1.551.265,37	220.665,10	1.771.930,47
40	ISTITUTO DI TECNOLOGIE AVANZATE PER L'ENERGIA - MESSINA	5.579.714,00	38.352,00	5.618.066,00
41	ISTITUTO PER LO STUDIO DELLE MACROMOLECOLE - BIELLA	1.903.015,38	0,00	1.903.015,38
42	AREA DELLA RICERCA DI FIRENZE	60.699.546,97	2.307.564,42	63.007.111,39
43	ISTITUTO SCIENZA E TECNOLOGIA MATERIALI CERAMICI - FAENZA	2.480.688,31	0,00	2.480.688,31
44	AREA DELLA RICERCA DI PISA	97.435.571,16	327.304,44	97.762.875,60
45	ISTITUTO MATERIALI PER ELETTRONICA E MAGNETISMO	10.429.467,47	0,00	10.429.467,47
46	ISTITUTO DI RICERCA SULLE ACQUE - BARI	1.397.134,00	95.815,04	1.492.949,04
47	AZIENDA AGRICOLA S. PAOLINA - FOLLONICA (GR)	768.149,01	0,00	768.149,01
48	STAZIONE RADAR - BUDRIO (BO)	139.296,54	0,00	139.296,54
49	AREA DELLA RICERCA DI GENOVA	16.629.392,68	0,00	16.629.392,68
50	IMMOBILE DI MONZA	119.115,35	0,00	119.115,35
51	ISTITUTO DI FISICA SPAZIO INTERPLANETARIO - VALTOURNANCHE (AO)	649.651,23	0,00	649.651,23

Pos .	Descrizione	Consistenza patrimoniale al 31.12.2004	Variazioni intervenute nel 2005	Consistenza patrimoniale al 31.12.2005
52	ISTITUTO DI MATEMATICA APPLICATA E TECNOLOGIE INFORMATICHE - PAVIA	3.187.546,46	0,00	3.187.546,46
53	ISTITUTO DI RICERCHE SULLE ATTIVITA' TERZIARIE - NAPOLI	496.161,00	0,00	496.161,00
54	IMMOBILE FRAZIONE GAIBOLA - BOLOGNA	51.645,69	0,00	51.645,69
56	ISTITUTO DI RICERCHE SULLA COMBUSTIONE - FUORIGROTTA (NA)	616.126,51	0,00	616.126,51
57	ISTITUTO DI TEORIE E TECNICHE DELL'INFORMAZIONE GIURIDICA - NOVOLI	2.233.090,57	2.665.244,30	4.898.334,87
59	IMMOBILE DI VIA DEI TAURINI - ROMA	22.289.614,62	4.863,92	22.294.478,54
		595.468.363,21	- 3.175.529,05	592.292.834,16
	Immobilizzazioni in corso e acconti			
58	ISTITUTO PER I PROCESSI CHIMICO-FISICI - MESSINA	1.137.751,77	1.010.119,56	2.147.871,33
60	ISTITUTO MICROELETTRONICA E MICROSISTEMI - CATANIA	365.619,62	101.247,40	466.867,02
61	STAZIONE DI RADIOASTRONOMIA - NOTO	180.342,36	5.782,86	186.125,22
62	ISTITUTO DI SCIENZE MARINE - LESINA	114.037,89	68.504,17	182.542,06
63	AREA DELLA RICERCA DI NAPOLI - P. CASTELLINO	20.006.558,66	1.328.822,05	21.335.380,71
64	AREA DELLA RICERCA DI MILANO - V. BASSINI	6.713.905,96	733.638,70	7.447.544,66
65	AREA DELLA RICERCA DI SASSARI	96.683,74	0,00	96.683,74
66	ITAE - MESSINA	0,00	4.386,90	4.386,90
		28.614.900,00	3.252.501,64	31.867.401,64
	TOTALE GENERALE	624.083.263,21	76.972,59	624.160.235,80

5.4.1 Gestione degli immobili

A partire dal 1° gennaio 2003, in applicazione del regolamento n. 015448/2000, si era provveduto a dare una nuova impostazione alla struttura del bilancio per la parte riguardante la contabilità economica patrimoniale. Con l'entrata in vigore del regolamento n. 0025034/2005, si rende possibile redigere i documenti contabili riguardanti lo stato patrimoniale ed il conto economico 2005, seguendo anche le norme civilistiche. Se opportunamente utilizzata l'impostazione a contenuto prevalentemente civilistico potrà meglio indirizzare l'ente verso scelte coerenti con i problemi imposti dalla gestione di un patrimonio immobiliare enorme, fin troppo esteso per la vocazione scientifica del CNR.

Dall'esame dei dati esposti, riguardanti il 2005 emerge che mentre il valore degli immobili rimane quasi stabile in quanto occorre calcolare i decrementi ma aggiungere le immobilizzazioni in corso e tener conto della bassa percentuale del valore di ammortamento nonché il costo per le manutenzioni ordinaria e straordinaria di tale ingente patrimonio, si verifica di contro una forte diminuzione del valore di macchine e strumenti scientifici, cui va aggiunta una aliquota di ammortamento del 20%, come risulta dalla "nota integrativa". I due comparti dovrebbero procedere in modo coordinato poiché entrambi sono destinati alle attività di ricerca.

Per quanto concerne l'accensione di nuovi mutui nel corso dell'anno 2004 si verifica un aumento di mln. € 25,61 cui vanno aggiunti debiti di funzionamento pari a mln. € 17,82 per un totale di debiti + mln. € 43,43. Nel 2005 si verifica una inversione di tendenza, si è evitato di contrarre nuovi mutui essendosi reso palese che la massa delle spese ordinarie non consentiva il determinarsi di un risparmio di parte corrente che sarebbe l'unico spendibile per l'ammortamento dei mutui e quindi il CdA ha considerato con ogni attenzione il complessivo problema dell'attività patrimoniale e degli investimenti in genere, ed ha dato avvio a scelte che hanno determinato un effettivo avanzo economico d'esercizio. Nell'anno 2005 si è portata a conclusione l'operazione straordinaria di cessione dell'azienda di Scandicci a Firenze indicata in conto economico al punto 17 "Plusvalenze da alienazioni" e complessivamente si è ottenuta una diminuzione dell'indebitamento pari a mln. € 55,24 (quadro D situazione patrimoniale "passività").

Se l'utilizzazione di detto avanzo economico seguirà in concreto le scelte inserite in programma (e ciò già appare dal preventivo 2006) può constatarsi una effettiva svolta di tendenze ed un impulso alle attività scientifiche mediante maggiori investimenti in "attrezzature" specifiche.

Ulteriore operazione immobiliare è quella sottoindicata.

Ai sensi del decreto di trasferimento 23 dicembre 2005 del Ministro dell'Economia e delle Finanze (pubblicato nella Gazzetta Ufficiale del 29/12/2005 n. 302), sono stati trasferiti al patrimonio disponibile dello Stato i seguenti immobili di proprietà dell'Ente:

- l'immobile sito in via Reno n. 1
- l'immobile sito in viale del Policlinico n. 137
- l'immobile sito in viale Manzoni n. 30
- l'immobile sito in via S.M. della Battaglia n. 44.

A fronte del trasferimento si è proceduto all'adeguamento della contabilità economico-patrimoniale.

Nella tabella 29 riguardante lo stato patrimoniale è riportato l'elenco degli immobili del CNR e le variazioni intervenute nel corso dell'esercizio 2005; le operazioni di natura finanziaria sono state effettuate nell'esercizio 2006, al momento della risoluzione della condizione sospensiva di cui all'art. 6 del sopraindicato decreto, quando l'ente ha avuto certezza che sarebbe intervenuto il pagamento integrale del corrispettivo previsto.

Stante la situazione, come sopra rilevata, può ritenersi che per il medio periodo il CNR ha affrontato coerentemente il problema dello stato patrimoniale; infatti può ragionevolmente ritenersi che gli aggiustamenti introdotti nel bilancio finanziario porteranno ad evitare nel medio periodo ripercussioni o ricadute negative sullo stato patrimoniale (assenza di mutui pur in presenza di maggiori investimenti).

In materia di immobili restano ancora da risolvere quei particolari casi connessi a singole situazioni immobiliari già evidenziate nella precedente relazione della Corte dei conti, che si portano ancora una volta per memoria, in attesa di più approfonditi chiarimenti:

- Immobile del centro direzionale (Torre 7d) di Napoli relativamente al quale si rischiano mln. euro 12,9
- Immobile in Napoli – Via Castellino (struttura ex Merrel) per il quale si sono investiti mln. euro 14,5 (di cui recuperati 7,8) senza però una conclusione alla complessa vicenda
- Insediamento di Via La Malfa a Palermo, ancora in regime di locazione.

Conto economico

Seguono i due prospetti del Conto economico relativi agli anni 2004 e 2005.

Deve evidenziarsi che i dati mostrano un andamento positivo nel biennio e appaiono confermativi del buon andamento finanziario durante il medesimo periodo.

Nella precedente relazione era stata avviata una specifica analisi rivolta alla esposizione degli ammortamenti; non viene in questa relazione approfondita, stante che la entrata in vigore nel 2005 dei nuovi regolamenti rende necessario un periodo di più lunga riflessione per analizzare i riflessi delle innovazioni introdotte.

Per chiarezza si precisa sinteticamente che gli ammortamenti dovrebbero diventare, almeno per le attrezzature scientifiche, un effettivo indicatore della esigenza periodica della rinnovazione di tali attrezzature e non una mera scritturazione contabile.

Tab. 30

CONTO ECONOMICO	Anno 2004	
	Parziali	Totali
PROVENTI DELLA GESTIONE		
<i>Entrate derivanti da trasferimenti</i>	---	707.335.742,14
<i>Entrate derivanti dalla vendita di prodotti e servizi</i>	---	104.137.767,76
<i>Entrate diverse</i>	---	11.566.943,06
Totale valore della produzione (A)	---	823.040.452,96
COSTI DELLA GESTIONE		
<i>Per materie prime, sussidiarie, di consumi e merci</i>	---	56.571.584,55
<i>Per servizi</i>	---	198.021.930,26
<i>Per godimento beni di terzi</i>	---	30.364.575,68
<i>Per il personale:</i>		449.581.784,26
Salari e stipendi	283.835.035,93	
Oneri sociali	91.599.461,23	
Quota dell'esercizio per l'adeguamento del fondo di trattamento di fine rapporto	28.799.792,81	
Altri costi	45.347.494,29	
<i>Ammortamenti:</i>		63.562.675,21
Ammortamento terreni e fabbricati	17.864.288,52	
Ammortamento macchine e strumenti scientifici	40.967.419,02	
Ammortamento mobili e arredi	4.289.465,32	
Ammortamento automezzi	287.331,66	
Ammortamento imbarcazioni e velivoli	154170,69	
<i>Oneri tributari</i>	---	8.647.638,23
<i>Variazioni delle rimanenze di materie prime, sussidiarie, di consumo e merci</i>	---	-244,02
<i>Oneri diversi di gestione</i>		(1)
		80.476,33
Totale costi (B)		806.830.420,50
DIFFERENZA TRA VALORE E COSTI DELLA PRODUZIONE (A-B)		16.210.032,46
PROVENTI E ONERI FINANZIARI		
<i>Interessi ed altri oneri finanziari</i>	---	- 2.220.748,12
<i>Altri proventi finanziari</i>	---	(2)
		602.474,45
Totale proventi ed oneri finanziari (C)		- 1.618.273,67
PROVENTI E ONERI STRAORDINARI		
<i>Proventi straordinari</i>	---	(3)
		12.699,00
<i>Sopravvenienze attive ed insussistenze di passivo</i>	---	(4)
		1.789.508,44
<i>Sopravvenienze passive ed insussistenze di attivo</i>	---	(5)
		13.633.032,78
<i>Minusvalenze da alienazione</i>	---	781.705,43
Totale delle partite straordinarie (D)		-
		12.612.530,77
Avanzo economico d'esercizio (A-B+C+D)		1.979.228,02

(1) Spese bancarie per pagamenti esteri

(2) Interessi attivi e utili su cambi per acquisti in valuta estera

(3) Entrate derivanti da indennizzi corrisposti a fronte di sinistri occorsi a beni dell'Ente

(4) Aumento della consistenza dei brevetti e decremento dei fondi di ammortamento conseguente a ricognizione inventariale

(5) Riduzione dei crediti inesigibili (cancellazione contabile dei residui attivi per € 429.629,10 - cfr. Relazione contabile finanziaria) e riduzione della consistenza dei beni mobili dovuta a ricognizione inventariale

Tab. 31

CONTO ECONOMICO	Anno 2005	
	Parziali	Totali
PROVENTI DELLA GESTIONE		
<i>Entrate derivanti da trasferimenti</i>	---	603.701.407,58
<i>Entrate derivanti dalla vendita di prodotti e servizi</i>	---	136.890.839,60
<i>Entrate diverse</i>	---	17.339.264,80
Totale valore della produzione (A)		757.931.511,98
COSTI DELLA GESTIONE		
<i>Per materie prime, sussidiarie, di consumi e merci</i>	---	35.753.952,05
<i>Per servizi</i>	---	175.292.755,93
<i>Per godimento beni di terzi</i>	---	26.319.668,22
<i>Per il personale:</i>	---	414.512.177,29
Salari e stipendi	268.714.716,72	
Oneri sociali	86.332.375,66	
Trattamento di fine rapporto	35.923.530,33	
Altri costi	23.541.554,58	
<i>Ammortamenti:</i>	---	95.179.020,12
Ammortamento fabbricati	17.768.785,04	
Ammortamento macchine e strumenti scientifici	72.529.207,62	
Ammortamento mobili e arredi	4.585.448,98	
Ammortamento automezzi	157.937,59	
Ammortamento imbarcazioni	137.640,89	
<i>Oneri tributari</i>	---	10.103.026,27
<i>Variazioni delle rimanenze di materie prime, sussidiarie, di consumo e merci</i>	---	14.952,05
<i>Oneri diversi di gestione</i>	---	70.321,04
Totale costi (B)		757.245.972,97
DIFFERENZA TRA VALORE E COSTI DELLA PRODUZIONE (A-B)		685.539,01
PROVENTI E ONERI FINANZIARI		
<i>Interessi ed altri oneri finanziari</i>	---	- 3.068.184,26
<i>Altri proventi finanziari</i>	---	826.283,97
Totale proventi ed oneri finanziari (C)	---	- 2.241.900,29
PROVENTI E ONERI STRAORDINARI		
<i>Proventi straordinari</i>	---	43.993,00
<i>Sopravvenienze attive ed insussistenze di passivo</i>	---	5.292.707,22
<i>Sopravvenienze passive ed insussistenze di attivo</i>	---	- 2.247.585,38
<i>Plusvalenze da alienazione</i>	---	29.322.513,40
<i>Minusvalenze da alienazione</i>	---	- 1.754.365,17
Totale delle partite straordinarie (D)	---	30.657.263,07
Avanzo economico d'esercizio (A-B+C+D)	---	29.100.901,79

Come si è già evidenziato, nell'anno 2005 si verifica un consistente e reale avanzo economico pari a mln. € 29,10 derivante dalle plus valenze di alienazione.

5.4.2 Regime previdenziale: indennità di anzianità e accantonamenti

Un brevissimo cenno deve essere fatto al sistema di trattamento di fine rapporto, iscritto nello stato patrimoniale degli anni 2004 e 2005, (in parte attiva) per il rispettivo importo di mln. € 102,44 e 90,58 sotto la voce "buoni fruttiferi postali" e al passivo, sotto la voce " fondo di trattamento di fine rapporto" per l'importo di mln. € 319,82.

La presenza in attivo e passivo di due voci diverse richiede una esplicazione. In effetti i dipendenti del CNR fruiscono di due trattamenti di quiescenza diversi (pensione), cui sono collegati due distinti trattamenti previdenziali (indennità di anzianità).

Una parte dei dipendenti è iscritta all'INPS e gode di uno specifico trattamento previdenziale regolato dall'art. 14 della legge 30 marzo 1975, n. 70 (sono circa 1000); i dipendenti assunti dopo il 2 ottobre 1973 sono stati obbligatoriamente iscritti, ai fini pensionistici all'INPDAP (ex C.P.D.E.L.), come da delibera 22.11.1972 n. 708.20-h1. Detto personale riceve, all'atto della cessazione del servizio una indennità di anzianità pari all'ultimo stipendio moltiplicato per gli anni di servizio utilmente reso e per tutti i periodi riscattati; (stesso regime per chi ha esercitato l'opzione per il passaggio all'INPDAP). Per i dipendenti tuttora iscritti all'INPS deve continuarsi con il metodo di capitalizzazione finanziaria realizzata mediante acquisto di buoni fruttiferi postali intestati a ciascun dipendente beneficiario e al legale rappresentante dell'ente, a firma disgiunta. Ogni anno l'ente procede alla rivalutazione delle quote accantonate negli anni precedenti secondo meccanismi di computo dell'indennità di anzianità stabiliti dall'art. 13 della legge 1975/70 in base agli aumenti stipendiali da ciascuno goduti. L'ente è depositario dei titoli, che saranno consegnati a ciascun avente diritto a fine servizio.

Il sistema della capitalizzazione finanziaria previsto dall'art. 2 del DCPM 8 giugno 1946 che istituiva ben due conti per ogni dipendente (conto A e conto B soppresso per i dipendenti dopo il 1961 e rimasto a stralcio per i precedenti) è stato più volte oggetto di verifiche da parte degli organi statali. Sospeso per un intervento dell'IGF (Ragioneria Generale Ministero Tesoro) nel 1984 e riattivato, dopo un lungo contenzioso nel 1989, determina ancora ora un contenzioso giudiziario da parte di coloro che vanno in pensione ai quali non viene corrisposto l'ammortare degli interessi per il periodo 1984/89.

6. Attività istituzionali

Con i termini "obiettivi istituzionali" o più genericamente "attività istituzionali" vengono indicati i beni prodotti e i servizi resi complessivamente dal CNR durante un determinato periodo; nel caso in questione il biennio 2004 e 2005.

Ci si ripropone in questo paragrafo di effettuare una ricognizione dei settori prioritari di intervento individuati dall'operazione di riordino prevista dal d.lvo n. 127/2003 e quindi dei beni prodotti e dei servizi resi ai fini della raffrontabilità dei loro valori complessivi, nell'ambito di ciascun esercizio finanziario, così come rilevabili dai rispettivi rendiconti generali e dalle relazioni annuali.

Non è possibile cogliere un "obiettivo istituzionale" se non è stato posto a monte un preciso documento programmatico in cui sia stata fissata la strategia dell'organismo su cui si effettuano le verifiche; è per questo che una attività di verifica dei risultati deve muoversi dalla "ricognizione dei programmi" che, nel caso del CNR, ricadono nel complesso sistema programmatico della ricerca, descritto al paragrafo 4.5.

In questo complesso sistema si collocano anche i due documenti emanati dal Comitato di indirizzo per la valutazione della ricerca (CIVR), operante presso il MIUR, coinvolto al momento da proposte di nuovo assetto.

Si è data cognizione delle attività svolte dal Comitato di valutazione recentemente costituito ai sensi del d.lvo n. 127/2003 e del regolamento di organizzazione e funzionamento (n. 0025033/2005) nel paragrafo 4.6, qui s'intende prendere cognizione e valutare i nuovi modelli organizzativi in cui anno per anno le "attività istituzionali" trovano collocazione.

Come è detto in più parti della relazione il biennio 2004-2005, pur costituendo il periodo centrale della transizione dovuta al "riordino" segue regole diverse per ciascuna annualità: due diversi regolamenti contabili e due diversi "piani triennali di attività"; il 2004 ricade nel "piano provvisorio 2004-2006" mentre il 2005 si colloca nel primo programma organico del nuovo assetto.

Con la precedente disciplina venivano ripartite le risorse in base alla suddivisione funzionale degli Istituti di ricerca, individuati nel numero di 108, quanti erano appunto, anche nel 2004, i centri periferici di spesa (c.d. rete scientifica), mentre per l'anno finanziario 2005 la ripartizione è articolata, sia in entrata che in uscita in base a UPB, una per ciascun centro di responsabilità di attività scientifica (16 nell'anno 2005). Nel bilancio annuale "gestionale" ciascuna UPB è ulteriormente

ripartita (art. 13 comma 3, regolamento n. 0025034/2005) in centri di responsabilità di attività scientifica ed in centri di attività funzionale.

Si verifica quindi, in concreto, che per l'anno 2004 le "attività istituzionali" non erano ancora raccolte in centri di responsabilità di "attività scientifiche" o di "attività funzionali", mentre per il 2005 tale suddivisione è già individuabile fin dal "preventivo finanziario gestionale".

Relativamente all'anno 2005, inoltre, al conto del bilancio è stato allegato il "rendiconto finanziario decisionale riclassificato per funzioni obiettivo" (allegato 5) e per le uscite è rilevabile un documento in cui le spese appaiono "riclassificate" secondo la tecnica del "full costing".

Una volta portato a regime il sistema contabile gestionale sopra descritto, come organizzato dopo il "riordino", sarà ancora più agevole effettuare le analisi economico gestionali.

6.1 Classificazioni delle attività istituzionali

In vigore del D.l.vo n. 19/1999 il sistema di classificazione delle molteplici attività di ricerca incrociava cinque aree scientifiche (1. scienze di base; 2. scienze della vita; 3. scienze della terra e dell'ambiente; 4. scienze sociali ed umanistiche; 5. scienze tecnologiche, ingegneristiche e dell'informazione) a sei settori di attività (1. intramurale; 2. agenzia; 3. attività internazionali; 4. trasferimento tecnologico; 5. formazione; 6. infrastrutture).

La classificazione per aree scientifiche costituiva un raggruppamento convenzionale, utile per comprendere le grandi linee direzionali della ricerca ma poco funzionale ad un sistema gestionale, tant'è vero che non appariva traccia di tale suddivisione nel bilancio; neppure poteva ritenersi utile a comprendere dove si collocavano le migliori opportunità di investimento nella ricerca.

La ripartizione delle spese per ciascuna area veniva fatta in sede di esposizione conclusiva dei dati relativi alle attività. Non costituiva quindi un sistema funzionale della gestione.

Anche la suddivisione per settori di attività non era idonea a rendere palese quali fossero i programmi di ricerca realizzati dall'ente; infatti le due principali voci di tale suddivisione: "**intramurale**", che includeva le attività svolte dal CNR con fondi e strutture proprie e "**agenzia**" che indicava le attività svolte per conto di terzi, non riuscivano a far risaltare quali fossero le risultanze della complessiva attività dell'ente.

Per giungere ad una valutazione di "efficienza" occorre avere un sistema produttivo organizzativo per **programmi** e **progetti**; per ottenere una valutazione di "efficacia" occorre dichiarare in programma quali siano gli **obiettivi programmatici**; per effettuare una valutazione di "economicità" occorre una rappresentazione dei risultati in "full cost".

Le esigenze valutative sopra esposte sono state tenute in buona evidenza nel nuovo sistema di riordino (d.l.vo n. 127/2003) in cui si consente, attraverso i **piani di gestione** di collegare il conto del bilancio con le attività svolte dai centri di responsabilità, ciascuno dei quali opera in base ad un proprio budget.

Nel nuovo assetto organizzativo sono state individuate undici **macro aree** corrispondenti ad altrettante classi di obiettivi cui vanno aggiunte un'area funzionale costituita dall'amministrazione dell'ente ed un'area tematica in cui si colloca la "ricerca spontanea a tema libero" (RSTL). Le unità organizzative delle undici macro aree sono gli undici **dipartimenti**, recentemente resi funzionali con la nomina dei direttori. Attraverso tredici unità previsionali di base (UPB) avviene la effettiva gestione del bilancio.

All'interno dei dipartimenti vengono individuati i progetti, per classi di obiettivi omogenei. I progetti, all'interno delle **funzioni obiettivo** sono rappresentati suddivisi tra progetti relativi a linee tematiche di carattere strategico e progetti di sviluppo competenze. In questi ultimi vengono ricomprese le attività di formazione e di aggiornamento.

Seguono i prospetti tratti dal rendiconto finanziario decisionale per **funzioni obiettivo**; queste ultime costituiscono il quadro di raccordo tra bilancio e rappresentazione gestionale per macro aree.

TAB. 32/A

RENDICONTO FINANZIARIO DECISIONALE PER FUNZIONI-OBIETTIVO				
Parte Entrate				
Codice	Titoli / Categorie Denominazione	Anno finanziario 2005		
		Somme accertate	Residui attivi al termine dell'esercizio	Riscossioni
	Avanzo di amministrazione presunto	96.801.244,11	---	---
	Fondo iniziale di cassa presunto	---	---	142.903.241,60
01	TERRA E AMBIENTE			
	Progetti relativi a linee tematiche di carattere strategico	38.264.739,87	25.434.706,88	32.864.552,96
	Progetti di sviluppo competenze	3.267.621,55	2.171.999,51	2.806.472,01
	TOTALE 01 - TERRA E AMBIENTE	41.532.361,42	27.606.706,39	35.671.024,97
02	ENERGIA E TRASPORTI			
	Progetti relativi a linee tematiche di carattere strategico	6.370.698,30	2.786.731,08	5.560.873,76
	Progetti di sviluppo competenze	-	-	-
	TOTALE 02 - ENERGIA E TRASPORTI	6.370.698,30	2.786.731,08	5.560.873,76
03	AGROALIMENTARE			
	Progetti relativi a linee tematiche di carattere strategico	13.279.501,55	9.253.449,83	9.426.792,69
	Progetti di sviluppo competenze	264.439,79	184.267,48	187.719,32
	TOTALE 03 - AGROALIMENTARE	13.543.941,34	9.437.717,31	9.614.512,01
04	MEDICINA			
	Progetti relativi a linee tematiche di carattere strategico	73.098.924,17	82.755.066,81	59.276.754,18
	Progetti di sviluppo competenze	2.210.224,76	2.502.188,64	1.792.296,55
	TOTALE 04 - MEDICINA	75.309.148,93	85.257.255,45	61.069.050,73
05	SCIENZE DELLA VITA			
	Progetti relativi a linee tematiche di carattere strategico	6.581.698,32	266.736,00	6.387.952,87
	Progetti di sviluppo competenze	302.178,18	12.246,35	293.282,97
	TOTALE 05 - SCIENZE DELLA VITA	6.883.876,50	278.982,35	6.681.235,84
06	PROGETTAZIONE MOLECOLARE			
	Progetti relativi a linee tematiche di carattere strategico	13.989.880,62	4.447.367,13	11.848.292,24
	Progetti di sviluppo competenze	4.581.194,00	1.456.356,36	3.879.899,11
	TOTALE 06 - PROGETTAZIONE MOLECOLARE	18.571.074,62	5.903.723,49	15.728.191,35
07	MATERIALI E DISPOSITIVI			
	Progetti relativi a linee tematiche di carattere strategico	11.091.959,79	3.735.109,27	9.504.079,89
	Progetti di sviluppo competenze	909.742,67	306.346,97	779.507,61
	TOTALE 07 - MATERIALI E DISPOSITIVI	12.001.702,46	4.041.456,24	10.283.587,50

TAB. 32/B

RENDICONTO FINANZIARIO DECISIONALE PER FUNZIONI-OBIETTIVO				
Parte Entrate				
Codice	Titoli / Categorie Denominazione	Anno finanziario 2005		
		Somme accertate	Residui attivi al termine dell'esercizio	Riscossioni
08	SISTEMI DI PRODUZIONE			
	Progetti relativi a linee tematiche di carattere strategico	15.353.767,54	10.274.785,93	13.154.521,88
	Progetti di sviluppo competenze	2.878.595,28	1.926.364,34	2.466.270,54
	TOTALE 08 - SISTEMI DI PRODUZIONE	18.232.362,82	12.201.150,27	15.620.792,42
09	TECNOLOGIE DELL'INFORMAZIONE E DELLE COMUNICAZIONI			
	Progetti relativi a linee tematiche di carattere strategico	21.105.676,13	7.310.509,00	17.126.383,56
	Progetti di sviluppo competenze	10.880,25	3.768,66	8.828,87
	TOTALE 09 - TECNOLOGIE DELL'INFORMAZIONE E DELLE COMUNICAZIONI	21.116.556,38	7.314.277,66	17.135.212,43
10	IDENTITA' CULTURALE			
	Progetti relativi a linee tematiche di carattere strategico	3.410.639,62	2.200.456,98	4.025.091,53
	Progetti di sviluppo competenze	96.317,49	62.141,58	113.669,80
	TOTALE 10 - IDENTITA' CULTURALE	3.506.957,11	2.262.598,56	4.138.761,33
11	PATRIMONIO CULTURALE			
	Progetti relativi a linee tematiche di carattere strategico	2.758.426,16	1.361.650,87	2.160.425,93
	Progetti di sviluppo competenze	130.575,34	64.456,33	102.267,86
	TOTALE 11 - PATRIMONIO CULTURALE	2.889.001,50	1.426.107,20	2.262.693,79
	TOTALE ENTRATE MACRO AREE SCIENTIFICHE	219.957.681,38	158.516.706,00	183.765.936,13
12	RICERCA SPONTANEA A TEMA LIBERO			
	Ricerca spontanea a tema libero	1.219.811,33	1.239.665,63	1.109.566,31
	TOTALE 12 - RICERCA SPONTANEA A TEMA LIBERO	1.219.811,33	1.239.665,63	1.109.566,31
	TOTALE ENTRATE DALLA RETE SCIENTIFICA	221.177.492,71	159.756.371,63	184.875.502,44
13	AMMINISTRAZIONE DELL'ENTE	601.492.328,67	213.689.811,39	594.784.343,89
	TOTALE DELLE ENTRATE CNR	822.669.821,38	373.446.183,02	779.659.846,33
14	GESTIONE ex INFM	65.411.247,48	25.592.403,05	51.885.508,86
15	GESTIONE ex INOA	5.956.012,39	3.158.333,90	6.028.143,72
16	GESTIONE ex IDAIC	448.000,46	11.017,00	447.994,20
	TOTALE DELLE ENTRATE	894.485.081,71	402.207.936,97	838.021.493,11
	Totale Partite di Giro UPB 1-16	309.579.241,56	6.236.915,94	306.549.795,11
	TOTALE GENERALE DELLE ENTRATE	1.204.064.323,27	408.444.852,91	1.144.571.288,22

Tab. 32/C

RENDICONTO FINANZIARIO DECISIONALE PER FUNZIONI-OBIETTIVO					
Parte Uscite					
t Titoli / Categorie		Anno finanziario 2005			
Codice	Denominazione	Somme impegnate	Somme impegnate "full costing"	Residui passivi al termine dell'esercizio	Pagamenti
01	TERRA E AMBIENTE				
	Progetti relativi a linee tematiche di carattere strategico	52.978.985,43	148.203.618,37	30.996.689,88	48.058.189,31
	Progetti di sviluppo competenze	3.902.540,13	10.916.980,83	2.283.279,39	3.540.064,25
	TOTALE 01 - TERRA E AMBIENTE	56.881.525,56	159.120.599,20	33.279.969,27	51.598.253,56
02	ENERGIA E TRASPORTI				
	Progetti relativi a linee tematiche di carattere strategico	12.345.641,06	31.210.898,50	11.487.344,52	11.406.597,62
	Progetti di sviluppo competenze	-	-	-	-
	TOTALE 02 - ENERGIA E TRASPORTI	12.345.641,06	31.210.898,50	11.487.344,52	11.406.597,62
03	AGROALIMENTARE				
	Progetti relativi a linee tematiche di carattere strategico	19.861.287,29	55.655.979,01	13.174.237,13	17.868.710,53
	Progetti di sviluppo competenze	755.907,97	2.118.231,19	501.403,08	680.071,77
	TOTALE 03 - AGROALIMENTARE	20.617.195,26	57.774.210,20	13.675.640,21	18.548.782,30
04	MEDICINA				
	Progetti relativi a linee tematiche di carattere strategico	80.451.805,47	164.735.250,06	81.826.692,78	64.049.557,96
	Progetti di sviluppo competenze	3.398.791,00	6.959.454,57	3.456.874,92	2.705.856,75
	TOTALE 04 - MEDICINA	83.850.596,47	171.694.704,63	85.283.567,70	66.755.414,71
05	SCIENZE DELLA VITA				
	Progetti relativi a linee tematiche di carattere strategico	12.634.539,37	24.754.688,08	11.139.678,98	13.707.030,25
	Progetti di sviluppo competenze	744.333,25	1.458.362,42	656.267,18	807.516,46
	TOTALE 05 - SCIENZE DELLA VITA	13.378.872,62	26.213.050,50	11.795.946,16	14.514.546,71
06	PROGETTAZIONE MOLECOLARE				
	Progetti relativi a linee tematiche di carattere strategico	22.717.274,32	52.294.281,74	17.589.694,81	19.530.046,68
	Progetti di sviluppo competenze	5.752.392,26	13.241.783,20	4.454.003,72	4.945.333,14
	TOTALE 06 - PROGETTAZIONE MOLECOLARE	28.469.666,58	65.536.064,94	22.043.698,53	24.475.379,82
07	MATERIALI E DISPOSITIVI				
	Progetti relativi a linee tematiche di carattere strategico	24.475.074,22	60.457.057,43	16.320.590,52	24.164.148,25
	Progetti di sviluppo competenze	2.067.820,43	5.107.822,65	1.378.874,28	2.041.551,29
	TOTALE 07 - MATERIALI E DISPOSITIVI	26.542.894,65	65.564.880,08	17.699.464,80	26.205.699,54

TAB. 32/D

RENDICONTO FINANZIARIO DECISIONALE PER FUNZIONI-OBIETTIVO					
Parte Uscite					
Titoli / Categorie		Anno finanziario 2005			
Codice	Denominazione	Somme impegnate	Somme impegnate "full costing"	Residui passivi al termine dell'esercizio	Pagamenti
08	SISTEMI DI PRODUZIONE				
	Progetti relativi a linee tematiche di carattere strategico	17.696.186,00	41.768.849,22	10.169.890,12	17.130.074,71
	Progetti di sviluppo competenze	3.601.356,67	8.500.392,33	2.069.677,70	3.486.147,17
	TOTALE 08 - SISTEMI DI PRODUZIONE	21.297.542,67	50.269.241,55	12.239.567,82	20.616.221,88
09	TECNOLOGIE DELL'INFORMAZIONE E DELLE COMUNICAZIONI				
	Progetti relativi a linee tematiche di carattere strategico	24.139.380,77	63.490.606,71	21.316.188,92	21.923.130,37
	Progetti di sviluppo competenze	275.314,42	724.122,95	243.115,35	250.037,65
	TOTALE 09 - TECNOLOGIE DELL'INFORMAZIONE E DELLE COMUNICAZIONI	24.414.695,19	64.214.729,66	21.559.304,27	22.173.168,02
10	IDENTITA' CULTURALE				
	Progetti relativi a linee tematiche di carattere strategico	6.807.246,80	21.786.829,22	4.419.485,22	7.525.099,92
	Progetti di sviluppo competenze	261.655,96	837.438,97	169.875,54	289.248,69
	TOTALE 10 - IDENTITA' CULTURALE	7.068.902,76	22.624.268,19	4.589.360,76	7.814.348,61
11	PATRIMONIO CULTURALE				
	Progetti relativi a linee tematiche di carattere strategico	5.453.614,13	17.034.166,91	3.943.078,79	4.811.382,18
	Progetti di sviluppo competenze	227.289,30	709.929,93	164.334,98	200.523,12
	TOTALE 11 - PATRIMONIO CULTURALE	5.680.903,43	17.744.096,84	4.107.413,77	5.011.905,30
	TOTALE ENTRATE MACRO AREE SCIENTIFICHE	300.548.436,25	731.966.744,29	237.761.277,81	269.120.318,07
12	RICERCA SPONTANEA A TEMA LIBERO				
	Ricerca spontanea a tema libero	4.838.662,46	12.771.576,03	4.731.498,30	4.534.945,00
	TOTALE 12 - RICERCA SPONTANEA A TEMA LIBERO	4.838.662,46	12.771.576,03	4.731.498,30	4.534.945,00
	TOTALE USCITE DALLA RETE SCIENTIFICA	305.387.098,71	744.738.320,32	242.492.776,11	273.655.263,07
13	AMMINISTRAZIONE DELL'ENTE	500.189.559,17	60.838.337,56	138.920.452,83	478.889.504,47
	TOTALE DELLE USCITE CNR	805.576.657,88	805.576.657,88	381.413.228,94	752.544.767,54
14	GESTIONE ex INFIM	73.518.165,42	73.518.165,42	23.795.660,15	60.443.789,81
15	GESTIONE ex INOA	6.218.020,28	6.218.020,28	3.890.364,38	7.269.643,02
16	GESTIONE ex IDAIC	473.783,84	473.783,84	109.115,57	433.508,23
	TOTALE DELLE USCITE	885.786.627,42	885.786.627,42	409.208.369,04	820.691.708,60
	Totale Partite di Giro UPB 1-16	309.579.241,56	309.579.241,56	46.709.078,92	313.458.122,73
	TOTALE GENERALE DELLE USCITE	1.195.365.868,98	1.195.365.868,98	455.917.447,96	1.134.149.831,33

L'esposizione per funzioni obiettivo (parte uscite) ha determinato un'occasione per l'ente di dare contezza della ripartizione dei reali costi per ciascuna macro area e, all'interno, per obiettivi programmatici. E' rilevante la circostanza che ciò avviene in documenti rappresentativi della gestione del bilancio, che vengono riportati annessi al rendiconto finanziario decisionale, quale allegato 5.

In passato le eventuali esposizioni per attività istituzionali apparivano soltanto, quale atto ricognitivo, nel "Report" annuale. Nel caso in esame si determina, invece, una riconciliazione tra gestione del bilancio e attività istituzionali, con rappresentazione della complessiva situazione gestionale. Come è possibile rilevare dai dati esposti nella Tab. 32/d, alle undici macro aree sono state aggiunte anche le altre cinque "funzioni" svolte dal CNR nel corso del 2005, vale a dire:

- la ricerca spontanea a tema libero (RSTL);
- le attività gestione dell'amministrazione centrale (depurate del costo del personale assegnato alla rete scientifica e riportato nell'esposizione "full costing" presente nella stessa tabella);
- la esposizione dei dati riguardanti i tre enti aggregati.

Va ancora aggiunto che la esposizione full costing, riportata nella seconda colonna delle tabelle 32/c e 32/d, mostra la quantificazione annuale di ciascuna funzione obiettivo.

Nella rappresentazione dei costi riferita agli esercizi precedenti, ciò era sempre mancato e i costi globali del personale veniva fatto gravare sull'amministrazione dell'ente, determinando in tal modo minore facilità di lettura dei fenomeni gestionali. Un primo dato gestionale che si riesce a ricavare da una tale esposizione, è quello della velocità di spesa riferita a ciascun anno e ciò emerge dalla voce "residui passivi" alla terza colonna. E' poco pensabile che i residui passivi risalgano a differiti pagamenti del personale, quindi diventa un indicatore d'attuazione del singolo obiettivo programmato.

La rappresentazione dei risultati tecnico scientifici, e non solo finanziari, deve essere cercata altrove, in particolare nei documenti redatti dagli organi a ciò preposti, tenendo anche conto che il 2005 è soltanto il primo anno del ciclo programmatico 2005/2007; i risultati completi delle attività programmate potranno essere verificati meglio in futuro.

A seguire si riportano i dati aggiornati dei "prodotti della ricerca" secondo la classificazione del CIVR.

TAB. 33

PRODOTTI DELLA RICERCA * -CLASSIFICAZIONE DEI PRODOTTI DELLA RICERCA SECONDO LE INDICAZIONI DEL CIVR

Anno	Articolo su rivista	Capitolo di libro	Libro	Brevetto	Risultato di valorizzazione applicativa	Progetto, composizione, disegno e design	Performance mostra ed esposizione	Manufatto ed opera d'arte
2003	6.060	1.055	493	97	1.407	298	880	43
2004	6.873	1.414	260	96	1.511	247	1.299	115
2005	7.021	1.409	291	111	1.648	251	1.177	101

* al netto dei dati inerenti agli enti accorpati o separati

L'attività di valutazione dei risultati scientifici e tecnologici conseguiti dalla rete scientifica del CNR non ha raggiunto mai una ragionevole concretezza a causa dei continui mutamenti delle norme che hanno indicato ogni volta nuovi organi e nuovi metodi di valutazione. Il "Comitato di valutazione dei risultati scientifici e tecnologici" previsto dall'art. 5 del d.l.vo 30 gennaio 1999 n. 19 è stato sostituito dal "Comitato di valutazione" previsto dall'art. 10 del d.l.vo n. 127/2003, e quest'ultimo sta per essere a sua volta soppiantato da un terzo organismo più o meno simile ma che richiederà almeno un biennio per la costituzione. Ogni "riordino" implica tre anni di attività prima del concreto avvio delle attività di verifica. La realtà dei fatti fornisce un preciso dato inconfutabile: dal gennaio 1999 ad ottobre 2006 sono state rese soltanto due relazioni valutative, una da ciascun organo di quelli sopra indicati. I tempi di riordino, costituzione dell'organo e preliminari organizzativi, hanno assorbito la parte più consistente delle attività. I dati disponibili concernenti i prodotti della ricerca, sono quelli ricalcati dalle indicazioni del CIVR, anch'esso in via di radicali cambiamenti.

I dati riportati nella Tab. 33 sono per ora gli indicatori di produzione della ricerca più attendibili in quanto elaborati da appositi comitati di valutazione esterna e validati dal CIVR.

Mancano invece le valutazioni degli obiettivi programmatici a causa del susseguirsi troppo rapido di disegni riformatori del complessivo sistema della ricerca.

Al momento esiste soltanto una documentazione di autovalutazione predisposta dal CNR consistente in undici schede, una per ciascuna macro area, tratta dalle relazioni predisposte dai Dipartimenti, con un contenuto di natura descrittiva. Le relazioni dei Dipartimenti sono anch'esse nella fase iniziale e quindi ancora non in possesso di elementi valutativi dei risultati. La mancanza di stabilità che ricade periodicamente sul CNR, costituisce un fattore imponderabile esterno all'ente che si aggiunge agli elementi di crisi endemica certamente esistente ma di volta in volta evidentemente mal individuate.

Considerazioni finali

Dalla lettura dei sei paragrafi che precedono è possibile rilevare che i problemi che astringono ancora il CNR, ente nell'ambito del settore della ricerca, sono in parte gli stessi rilevati nella relazione precedente, qui di seguito riassunti:

- a) Ampliamento disarmonico stratificatosi nel tempo, all'interno del CNR, di unità operative di ricerca di varia provenienza; scarsa disponibilità ora, per alcune di esse, ad accettare una ristrutturazione necessaria.
- b) Susseguirsi troppo rapido di normative di "riordino" che durano appena il tempo per delineare un nuovo assetto organizzativo, immediatamente dopo travolto dal riordino successivo.
- c) Limitate risorse di parte corrente e aumento esponenziale delle spese fisse per il personale.
- d) Continuità nel funzionamento dei controlli contabili; discontinuità nell'esercizio dei controlli di valutazione.
- e) Valore patrimoniale netto dei beni da destinare alla ricerca (macchine e strumenti scientifici) in tendenziale diminuzione, come risulta dalla situazione del patrimonio.

a.1 Al momento dell'avvio del "riordino" introdotto con il decreto legislativo n.19/1999, il CNR si è ritrovato a dover gestire e coordinare circa 350 unità operative di ricerca confluite nello stesso CNR in base a criteri non sempre razionali; dette unità operative hanno opposto ovvia resistenza ad una loro eventuale ricollocazione e tanto più ad una loro soppressione. Bisogna quindi riconoscere il giusto merito alla operazione di razionalizzazione del sistema, condotta in base al sopra citato d. l.vo n.19/1999 con cui si è proceduto ad una riduzione del numero sopra indicato di unità operative di ricerca a complessivi 108 istituti, dislocati su tutto il territorio nazionale. L'operazione di riordino anzidetta non ha determinato, per la verità, la soppressione effettiva di tutte le altre unità operative preesistenti, bensì soltanto la soppressione di 31 di esse, mentre in tutti gli altri casi si è proceduto alla trasformazione delle preesistenti unità in "sezioni" collegate agli istituti (quindi al momento operano 108 istituti più 200 sezioni di ricerca); taluni istituti presentano ancora inadeguate dimensioni e, secondo

valutazioni ricavate da appositi indicatori di produttività, sono ritenuti diseconomici. La riduzione a 108 istituti del precedente universo di ricerca (in ambito CNR) non poteva costituire esaustiva risultanza di un ciclo riformatore e quindi una nuova fase ha preso inizio con il d. l.vo n. 127/2003 (che però ha prodotto l'effetto di interrompere quello precedente mentre era ancora in itinere), in cui si dovrebbe completare e razionalizzare l'assetto, prima avviato, ordinando gli istituti per dipartimenti secondo specifiche afferenze e riducendone ulteriormente il numero con la ricollocazione altrove di quelli aventi dimensioni non autonomamente gestibili. La resistenza a tali operazioni è stata forte e decisa durante la prima fase 1999/2003, e altrettanto decisa nella fase successiva in atto. Nella seconda fase, peraltro, ancora più spiccata si è mostrata la resistenza essendo stata avviata anche un'azione di rinnovazione generazionale dei direttori di istituto.

b.1 In merito al susseguirsi rapido di due disegni di riordino, il primo del 1999 ed il secondo del 2003, - quest'ultimo inseritosi mentre il d.l.vo n.19/1999 non aveva ancora trovato completa attuazione - va detto che il primo si è mosso secondo un iter lento, la cui probabile conclusione sarebbe coincisa con la fine dell'esercizio 2003, vale a dire con la resa pubblica delle risultanze contabili e gestionali scaturenti dall'applicazione del regolamento di contabilità n. 015448/2000. Appare evidente, in ogni modo, che il primo riordino ancora non poteva dirsi esaurito dopo il terzo anno.

A metà del 2003 è entrato in vigore il d.l.vo n.127/2003, che ha avuto l'effetto di interrompere l'iter della riforma precedente e che ha rideterminato un nuovo assetto, che può ritenersi concluso con i provvedimenti del marzo 2006 di nomina dei direttori dei dipartimenti e di cui, solo a fine anno in corso, sarà possibile valutare i reali effetti. Anche questo secondo riordino, comunque, è durato tre anni.

Già però si delinea un nuovo riassetto del settore ricerca mediante il conferimento al Governo degli appositi poteri di delega normativa o di delegificazione e ciò deve far meditare sui tempi di ristagno produttivo che ogni riforma impone, come si evince dalle due esperienze ultime.

Riguardo alla riforma introdotta con il d.l.vo n.127/2003, non può non constatarsi che troppo lungo è stato il tempo dedicato, in regime commissariale, agli approfondimenti preliminari ed alla predisposizione dei regolamenti, come diffusamente illustrato nei paragrafi di questa relazione (*rinv.prg.1.1;1.2 e 2.1*); il

menzionato periodo, speso prevalentemente in aggiornamenti e studi preliminari, si è protratto da metà anno 2003 a tutto il 2004. L'attività posta in essere dagli organi ordinari di amministrazione fin dall'ultimo scorcio del 2004 ha operato in direzione di un recupero dei tempi; quindi dal 1° giugno 2005 il CNR è dotato di strumenti normativi interni idonei a garantire il pieno ritmo delle attività istituzionali; l'amministrazione ha saputo imprimere una forte accelerazione alla introduzione del nuovo ordinamento mostrando duttilità; il personale, addetto alla contabilità e all'informatica, ha dato prova di incisivo spirito di servizio. Non era stato possibile riscontrare altrettanto al momento dell'entrata in vigore del precedente regolamento di contabilità n. 15448 del 14 gennaio 2000, che apparentemente aveva avuto una rapida gestazione (un anno dal momento dell'entrata in vigore del d.lvo n. 19/1999) ma in effetti entrato in applicazione soltanto il 1° gennaio 2003, (cioè 3 anni dopo la pubblicazione in G.U.) peraltro destando forti perplessità nelle autorità vigilanti e inducendo questa Corte ad esprimere puntuali osservazioni sulle modalità improprie di accertamento dei residui. Quindi va rilevato che i nuovi organi ordinari di amministrazione del CNR hanno operato con apprezzabile legalità e trasparenza; tale coerente comportamento non è riuscito ad accelerare le fasi intermedie, consentendo comunque di far ricadere l'intera attività contabile 2005 nel nuovo sistema di contabilità, anticipando gli effetti. Ciò ha consentito l'attuazione del riordino introdotto con il citato d. l.vo 127/2003 a partire dal giugno 2005, con effetti retroattivi al 1° gennaio dello stesso anno e con pienezza gestionale dal momento dell'approvazione del preventivo 2006.

La tempestiva approvazione del piano triennale 2005-2007, inoltre, ha consentito che dopo un quadriennio di mancato collegamento tra documenti di programma e bilanci, l'anno 2005 determinasse la svolta di ritorno alla normalità (rinv. prg.3.2).

c.1 La dinamica delle entrate di parte corrente deve essere constatata sul lungo periodo, per poter essere ben valutata. Se si prende in considerazione l'anno terminale di un ciclo in crescita dei trasferimenti statali, vale a dire il 1993, può constatarsi che da allora tale finanziamento è rimasto pressoché immutato, anzi ha fatto registrare un leggero regresso.

Nel 1993, infatti, il contributo ordinario ammontava a 559 milioni di euro (1082 miliardi di lire); lo stesso contributo è pari a 533,15 milioni di euro nel 2003,

a 546,67 nel 2004 ed a 547,86 nel 2005. Ove si consideri anche l'effetto di svalutazione, l'importo ultimo indicato potrebbe avere un valore inferiore di circa il 25%, quindi il trasferimento dal "fondo ordinario", se attualizzato al fine di conservare pari valore, dovrebbe essere di min. € +136,00 (in assoluto pari a circa min € 680,00).

La struttura del bilancio dell'ente è stata profondamente modificata dal 1993 ad oggi e non si ignora che per effetto di altri trasferimenti da parte del settore statale, a titolo di finanziamento di specifici progetti o ad altro titolo per specifiche finalizzazioni, i trasferimenti pubblici complessivi ammontano a euro 594,21 milioni per il 2003, a 633,14 per il 2004 ed a 636,33 per il 2005. (Si fa rinvio al prospetto completo inserito nel paragrafo 4.2)

Ulteriore modifica della struttura del bilancio è individuabile nella componente significativa, ma instabile, determinata dall'apporto del "mercato" alla ricerca, pari a euro 106,69 milioni nel 2003, euro 149,56 milioni nel 2004 e euro 177,73 milioni nel 2005.

Ciò indica la tendenza nuova che si intende far assumere al CNR, quella non solo di produrre ricerca ma anche di saperla proporre sul mercato, chiedendo apporti sempre più significativi allo stesso, già presente nella prima riforma e ribadita in quella in atto.

Resta però da considerare che il CNR ha dei costi fissi che, al momento si mostrano incompressibili e anzi con una forte tendenza alla crescita. Primo fra tutti il **costo del personale**, relativamente al quale, si è verificato un aumento del 38% durante l'intero arco di un decennio (1993/2003) e quindi il fondo ordinario MIUR copre, con riferimento al 2005, poco più che le sole spese di personale ammontanti a euro 444,43 milioni di impegni, che diventano € 474,25 milioni ove si comprendano, nel totale delle spese di personale, anche gli accantonamenti specifici per l'anno 2005 per i maggiori costi derivanti dal CCNL; tale importo sale ulteriormente a min.€ 520,71 (rif. Tab. 6) ove venga conteggiato l'intero accantonamento di min.€76,28 necessario per coprire il complessivo costo dell'ultimo contratto (*rinv. prg. 4.4 e Tab.8 bis*). Detto importo di 444,43 mln.euro costituisce l' 81,12% di 547,86 milioni di euro di trasferimenti MIUR per il fondo ordinario; oppure diviene il 54% se il calcolo viene effettuato, come ha proceduto a fare l'amministrazione controllata, spostando il raffronto sull'importo degli impegni totali, comprensivi quindi degli investimenti, pari a 962,00 milioni di euro (tab. 6, prg. 4.2).

Nel 1993 la situazione era inversa, le spese di personale assommavano a euro 263,9 milioni pari al 47,2% del fondo ordinario e al 28,7 della spesa totale. Per le altre spese di manutenzione e attrezzature nel 1993 restavano disponibili 295,10 milioni di euro mentre nel 2005 la parte del fondo ordinario rimasta disponibile ammonta a euro 73,61 milioni. Diverso sarebbe il rapporto ove il fondo ordinario potesse essere attualizzato secondo il calcolo esposto sopra.

Essendo al momento imprevedibile ottenere un largo aumento di tale fondo, neppure si può ritenere che l'acquisizione di risorse per l'autofinanziamento dell'attività di ricerca possa contemperare il costo sempre crescente per il personale; occorrerà far ricorso ad operazioni di riordino che incidano sulle attività di ricerca non prioritaria e questo uso dei "tagli" dovrà essere accettato, pur se doloroso, al fine di evitare successivi sacrifici di più ampia dimensione.

d.1 I sistemi di controllo costituiscono uno dei cardini della buona gestione. I controlli interni, nel corso dell'anno 2005 non erano stati ancora costituiti, mentre il "Comitato di valutazione", era in fase costitutiva, (provvedimenti del 24 novembre 2004 e dell'11 gennaio 2006). L'argomento concernente la nomina degli organismi di controllo è stata trattata ai paragrafi 1.4 e 4.6 della presente relazione.

Occorre qui rilevare che nel corso del biennio oggetto del controllo descritto nella presente relazione non è stato possibile usufruire del supporto né del controllo interno, né di quello del Comitato di valutazione, sebbene quest'ultimo, insediatosi dopo l'11 gennaio 2006, già ad aprile dello stesso anno avesse reso un rapporto riportato per intero tra gli allegati alla "Relazione illustrativa del Presidente sulle risultanze della gestione economico finanziaria del CNR nell'anno 2005". Gli elementi specifici concernenti le risultanze scientifiche raggiunte nel biennio 2004/2005 risultano, per motivi evidenti di tempo, poco analizzati dal CdV e quindi non usufruibili per dare una maggiore completezza a questa relazione.

Diversa si presente la situazione determinatasi in relazione al controllo di legittimità e di regolarità contabile dove il Collegio dei revisori dei conti (composto di tre membri effettivi e tre supplenti), nominato con decreto MIUR del 13 luglio 2004 n.911/Ric ed insediatosi il 14 luglio 2004, ha lavorato in piena efficienza, assicurando assidua presenza in tutte le riunioni del CdA. Lo stesso Collegio, durante l'intera fase di commissariamento dei tre enti accorpati (INFM, INOA e IDAIC) ha svolto le funzioni di controllo singolarmente (nell'ambito del possibile) per ciascuno degli enti menzionati. In una tale situazione, particolarmente

complessa, il Collegio anzidetto ha reso tempestivamente le relazioni afferenti i rendiconti generali del CNR per gli anni 2004 e 2005, oltre alle relazioni riguardanti il controllo relativo all'assestamento di bilancio e per l'accertamento dei residui, rilevando, inoltre, quando necessario, i fatti più incidenti sia contabili sia gestionali deliberati dal CdA. Il Collegio dei revisori dei conti nella sua attività è coadiuvato da un Ufficio a livello dirigenziale, inserito tra quelli di diretta collaborazione del Presidente del CNR.

L'esame dei fatti gestori e delle contabilità dell'ente, che costituisce il contenuto di questa relazione, si è basato prevalentemente sui documenti e dati finanziari esaminati e verificati dal Collegio.

Per ciò che concerne il controllo di gestione (controlli interni) e l'attività di valutazione della ricerca, (CdV), deve farsi rilevare la mancanza organizzativa degli stessi durante il biennio ora all'esame; a partire dal 2006 tale carenza potrebbe essere colmata, stante i provvedimenti in corso, di cui qui si dà atto.

e.1 Relativamente al valore patrimoniale netto dei beni da destinare alla ricerca (macchine e strumenti scientifici) va rilevato che gli stessi sono in tendenziale diminuzione, come risulta dalla situazione del patrimonio da cui si ricava che l'attivo patrimoniale era di mln.€ 158,80 nel 2003, di mln.€ 155,77 nel 2004 e di mln.€ 120,29 nel 2005. Nella parte attiva del conto patrimoniale vengono iscritti i beni secondo la fatturazione che in ciascun anno viene emessa per acquisti ed ogni anno vengono cancellati i beni dismessi, nonché i beni che siano stati ormai ammortizzati e per i quali si rende necessario il riacquisto.

Considerato che non esiste un reale collegamento tra la contabilità finanziaria e quella patrimoniale, può accadere che in un determinato anno si facciano massicci investimenti nel settore di che trattasi ma le dismissioni siano ancora maggiori. Sembra necessaria la precisazione appena fatta in quanto proprio relativamente all'anno 2005 accade che pur essendo stati assunti impegni nel settore "beni e servizi per la ricerca", pari all'8,1% del totale degli stanziamenti delle uscite per investimenti (mln.€ 78,00 su 962,00) in parte cospicua investiti per macchine e strumenti scientifici, tali da far ritenere gli stanziamenti a ciò destinati pari al 6% del complessivo, si è verificata una diminuzione del valore netto investito, pari al 22,7%. Deve anche considerarsi che non tutte le attrezzature scientifiche deperiscono in cinque anni, mentre i principi contabili applicabili al settore indicano la voce "ammortamenti" sempre e comunque al 20%; inoltre

l'utilizzo di tale periodo di ammortamento non consente ad esempio di valutare correttamente il valore di apparati sperimentali di laboratorio che, pur avendo più di 5 anni, attraverso interventi continui di messa a punto, migliorano costantemente il loro rendimento. Il problema, pertanto, va visto con una qualche ponderatezza senza ignorare anche la circostanza che il CNR ricorre in misura sempre maggiore all'acquisizione di strumentazione scientifica attraverso contratti di leasing, superando di fatto il concetto di proprietà del bene, sostituito dalla effettiva disponibilità e redditività del bene stesso. In questo caso i beni strumentali vengono iscritti nel patrimonio solo quando si esercita l'opzione di riscatto al termine del contratto, conseguentemente il valore del bene iscritto nel patrimonio è ridotto proporzionalmente all'utilizzo rispetto a quello iniziale.

A supporto della tendenza al ricorso a tale forma di contratto, va evidenziata la circostanza che l'acquisto di beni strumentali di ricerca attraverso "leasing" viene riconosciuto come costo ammissibile nei diversi interventi di finanziamento, dallo stesso MUR, oltre che dalla UE; il fenomeno "leasing" quindi va apprezzato, senza però ribaltamenti di posizioni.

Resta l'osservazione di fondo, guardando la Tab. 6 dedicata ai dati finanziari prospettati per comparti, che sul medio/lungo periodo occorrerà trovare il modo di effettuare più massicci interventi per acquisto di macchine e strumenti scientifici con investimenti da attestare almeno vicino al 20% del totale delle uscite (pari al presunto deperimento, secondo i valori di ammortamento) e ciò per evitare di conseguire, nel medio termine, un consistente calo di detto patrimonio ricompreso tra le "immobilizzazioni materiali".

Deve esistere una proporzionalità tra spese per il personale, spese per le attrezzature e costi dedicati agli immobili; al momento le spese per il personale costituiscono una parte preponderante che condiziona l'intero assetto di bilancio.



CONSIGLIO NAZIONALE DELLE RICERCHE
(CNR)

BILANCIO D'ESERCIZIO 2004

INDICE

- 1. RELAZIONE DEL PRESIDENTE**
- 2. RELAZIONE CONTABILE E FINANZIARIA**
 - 2.1 Il Rendiconto finanziario di competenza
 - 2.2 Conto consuntivo
- 3. IL RENDICONTO FINANZIARIO DI COMPETENZA**
 - le entrate
 - le spese
 - il riassunto delle entrate e delle spese
 - la situazione amministrativa

Allegato 1: situazione dei residui attivi degli esercizi precedenti
Allegato 2: situazione riepilogativa dei finanziamenti di competenza dei centri di spesa
- 4. CONTO CONSUNTIVO**
 - 4.1 *Il Rendiconto finanziario consolidato di sola cassa***
 - le entrate
 - le spese
 - il riassunto delle entrate e delle spese

Allegato 1: saldi di cassa al 31/12/2004
Allegato 2: quadro riepilogativo dei mutui in ammortamento
Allegato 3: conto annuale sui dati di organico e di spesa del personale
 - 4.2 *Lo Stato Patrimoniale***

Allegato 1: gli immobili del CNR e le variazioni intervenute nel corso dell'esercizio
Allegato 2: quadro riepilogativo degli ammortamenti
Allegato 3: composizione delle immobilizzazioni materiali e relativi movimenti
 - 4.3 *Il Conto Economico***
- 5. RELAZIONE DEL COLLEGIO DEI REVISORI DEI CONTI**
- 6. DELIBERA DI APPROVAZIONE DEL CONSIGLIO DI AMMINISTRAZIONE IN DATA 5 SETTEMBRE 2005 N. 122**

RELAZIONE DEL PRESIDENTE

1. Relazione del Presidente

Il Bilancio Consuntivo 2004 espone i risultati di un esercizio caratterizzato dalla discontinuità gestionale determinata dall'insediamento del nuovo vertice collegiale che ha iniziato ad operare nel mese di luglio dopo circa un anno di gestione commissariale. Ne sono derivati effetti transitori di diversa natura.

Sul piano delle modalità di rappresentazione del Bilancio Consuntivo si deve sottolineare che, così come avvenuto per l'esercizio 2003, si è dovuto, anche per coerenza con il Bilancio Preventivo, applicare lo schema definito con il Regolamento di contabilità del 14 gennaio 2000 applicativo del D.Lgs. 19/99 i cui limiti, sia per la funzionalità sia per la leggibilità, sono stati sottolineati a più riprese da fonti autorevoli esterne, oltre che dagli attuali Organi di vertice. Tra le caratteristiche negative della dinamica della spesa legate alla scelta dettata dal Regolamento di contabilità del 2000 va sottolineata¹ quella di considerare "impegno", ai fini del bilancio dell'Ente, la semplice decisione di assegnare risorse ai centri di spesa corrispondenti ai singoli istituti, mentre è ben noto che un impegno completamente definito dovrebbe essere caratterizzato, oltre che dall'importo, dall'individuazione di un destinatario esterno, da una finalizzazione e da una natura della spesa. Tra le conseguenze negative di questa impostazione del vecchio Regolamento di contabilità si riscontrano:

- in termini di capacità di impegno, la lievitazione, nelle scritture contabili, dell'entità delle risorse provenienti dagli esercizi precedenti per i centri di spesa corrispondenti ai singoli istituti;
- la conseguente lievitazione nel bilancio dell'entità della voce "residui passivi" a fronte degli impegni impropriamente definiti;
- la perdita di leggibilità in bilancio dell'entità totale delle disponibilità di impegno complessive presso gli istituti, comprensive delle informazioni sulle diverse fonti e sui diversi esercizi di provenienza.

Ferma restando la incontestabile corrispondenza delle vecchie procedure di registrazione contabile alla normativa vigente, sono stati adottati una serie di interventi correttivi che hanno già conseguito risultati significativi.

Nella Relazione del Presidente al Bilancio consuntivo 2003, redatta ad ottobre 2004, erano stati messi in evidenza² come elementi di discontinuità rispetto alla gestione precedente gli interventi tesi a governare la problematica della piena leggibilità degli impegni. L'inizio è stato segnato dalle integrazioni apportate, in quell'anno, al sistema informativo, finalizzate alla ricognizione puntuale degli elementi descrittivi delle risorse effettivamente disponibili presso le unità di ricerca per effetto di assegnazioni derivanti da esercizi precedenti quello in corso. Completata la fase conoscitiva, sono proseguiti nel biennio 2004 – 2005 gli interventi iniziati nel precedente esercizio finanziario tesi a modificare la situazione sopra illustrata.

*Limiti della
precedente
articolazione del
Bilancio*

*Interventi
correttivi adottati*

¹ Cfr. art. 18, comma 1 del Regolamento di contabilità del 14 gennaio 2000.

² Cfr. pag. 3 della Relazione del Presidente al Bilancio Consuntivo 2003.

Sul piano dei meccanismi, la principale azione correttiva è stata l'adozione, già nel Bilancio Preventivo 2005 di una struttura di bilancio rispondente ai dettami del D.P.R. 27 febbraio 2003, n. 97. Tale struttura è stata ulteriormente migliorata con l'entrata in vigore del nuovo Regolamento di amministrazione, contabilità e finanza, avvenuta il 1 giugno 2005, in attuazione del decreto di riordino (D.Lgs. 127/03); nel nuovo Regolamento vengono incisivamente integrati gli elementi caratterizzanti il concetto di impegno introdotto dal precedente Regolamento di contabilità.

Ancora sul piano dei meccanismi, va sottolineato che già nel 2004, arricchendo la rappresentazione contabile disposta dall'allora vigente Regolamento, con una serie di schemi aggiuntivi è stata conseguita una compiuta esposizione degli aspetti più significativi delle attività contabili e di allocazione delle risorse. Ciò è stato possibile perché nel corso del 2004 è stato realizzato, utilizzando competenze interne all'Ente, un sistema informativo gestionale innovativo denominato SIGLA (Sistema Informativo per la Gestione delle Linee di Attività) che introduce nel 2004 e consolida nel 2005 una serie di informazioni contabili di notevole ampiezza. Il sistema comprende funzioni di *knowledge management* per applicazioni non solo gestionali, ma anche di programmazione e consuntivazione delle attività.

In definitiva, è stata adottata nel processo di programmazione e gestione 2004 una rappresentazione *full cost* delle risorse destinate ai vari istituti come base per quantificare l'allocazione delle risorse stesse. Questo passaggio è stato preliminare per l'applicazione, nel corso del 2005, di una reale gestione *full cost* delle attività, ivi inclusa l'adozione di questo modello di gestione come base del bilancio. Altrettanto significativa sul piano della completezza della rappresentazione della massa spendibile da parte degli istituti è stata l'esposizione della destinazione puntuale per ciascuna attività di ricerca delle disponibilità riferite agli esercizi precedenti; oltre che a evidenti criteri di completa visibilità, questa esposizione risponde a una prescrizione delle nuove norme regolamentari sulla gestione dei residui passivi.

Non meno importante l'intervento sul piano sostanziale adottato alla fine dell'esercizio 2004, consistente in una riduzione straordinaria a fine esercizio dell'ultima quota dei trasferimenti agli istituti provenienti dal contributo di finanziamento assegnato dal MIUR. E' stata in tal modo accelerata l'utilizzazione delle risorse disponibili presso gli istituti che provenivano da esercizi precedenti.

Il nuovo sistema contabile è completo e perfettamente rispondente alle norme generali sulla contabilità pubblica. E' in fase avanzata di completamento il lavoro di riconversione dei dati contabili elementari per formularli in modo più compiutamente coerente con le nuove norme (la cosiddetta "riconciliazione"). Per ciò che concerne l'esercizio finanziario 2004, la dimensione numerica dei residui passivi è da considerare accettabile in quanto pari a poco più di un terzo (379 milioni di euro) delle risorse totali previste nell'anno (921 milioni di euro).

*Valutazioni
conclusive sul
transitorio*

Il totale dei residui passivi risultato a chiusura dell'esercizio 2004 è inferiore di 44 milioni di euro rispetto al corrispondente importo a chiusura dell'esercizio precedente. Nel valutare la fisiologia di questa consistenza si tenga conto di alcune

circostanze incisive: per loro natura molte della attività con finanziamento esterno si proiettano su più anni e le curve temporali delle entrate e delle uscite non coincidono; la decisione di affidamento da parte di soggetti pubblici, per una serie di circostanze, spesso avviene nell'ultimo trimestre dell'esercizio finanziario e il loro utilizzo inevitabilmente si realizza nell'esercizio successivo.

Sul piano delle entrate, il Bilancio Consuntivo ha visto rispetto all'esercizio precedente un lieve incremento pari al 2,6% (+ 13,5 milioni di euro) del contributo MIUR per il funzionamento ordinario, mentre un ben più significativo incremento, pari al 29% (+ 61,5 milioni di euro), si è ottenuto per quanto riguarda le entrate provenienti da attività commissionate al CNR dall'esterno. Tale incremento è da considerare di particolare rilievo in quanto i nuovi vertici e quindi i nuovi indirizzi sulla priorità dell'accesso a risorse diverse dal contributo di finanziamento ordinario dello Stato hanno operato per meno di un semestre. Va però ricordato al riguardo, che già nella relazione del Commissario straordinario al Bilancio Preventivo 2004 venivano espresse le considerazioni che motivavano la prevedibilità di ulteriori disponibilità per iniziative programmatiche nell'ambito del piano di rilancio dell'Ente.

Allo scopo di quantificare l'incidenza dell'apporto di risorse esterne per le diverse linee programmatiche e per le diverse strutture, si è introdotto nel corso del 2004 il parametro denominato "coefficiente di amplificazione" definito come il rapporto tra le risorse disponibili per le attività di ricerca e il contributo ordinario dello Stato per la realizzazione di dette attività; tale coefficiente che valeva 1,4 a livello di consuntivo 2003, era previsto valere 1,4 a livello di previsione 2004 e raggiunge a livello di consuntivo 2004 il valore di 1,7.

Un'esposizione delle principali voci di entrata del 2004, messe a confronto con le rispettive voci dell'esercizio 2003, è riportata nella tabella seguente.

Voci di entrata	Consuntivo 2003	Consuntivo 2004	variazione rispetto al 2003 %
Contributo di funzionamento del MIUR	533	547	+ 2,6%
Totale altre entrate:	213	274	+ 28,6%
- Ministeri	61	94	
- U.E. e organismi internazionali	19	26	
- Regioni ed enti locali	5	18	
- Altri enti nel settore pubblico e privato	26	23	
- Vendita di prodotti e prestazioni di servizi	87	100	
- Entrate varie (recuperi e rimborsi diversi, brevetti, interessi su c/c, locazioni attive etc)	15	13	
Totale generale	746	821	+ 10,1%

(valori in milioni di euro)

Si richiama l'attenzione sulla circostanza che le voci sono comprensive delle attività che confluiranno all'INAF e non comprendono ancora quelle relative all'INOA, all'INFM e all'IDAIC che secondo le prescrizioni della legge di riordino (D. Lgs. 127/2003) saranno incorporati nel CNR, ma conservano personalità giuridica propria fino all'approvazione dei regolamenti previsti dalla legge stessa. Tale circostanza consente quindi un confronto omogeneo tra i due esercizi 2003 e 2004. Si evidenzia, inoltre, che nella tabella non sono riportate le quote relative alle risorse provenienti da esercizi precedenti.

Si sottolinea la decisione dei nuovi vertici dell'Ente di non ricorrere all'indebitamento attraverso accensione di mutui per il finanziamento di spese edilizie. Questa scelta di prudenza ovviamente limita la disponibilità di risorse "fresche" nell'immediato, ma evita di generare oneri proiettati negli esercizi futuri, a differenza di quanto è stato deciso da precedenti gestioni; per esempio nell'esercizio 2004 l'ammortamento di mutui precedentemente accesi pesa per circa 8 milioni di euro.

La ripartizione per tipologia di spesa e per destinazione delle risorse è riportata nella tabella seguente.

Tipologia di spesa		Destinazione	Attività centrali di supporto	Attività di ricerca	Totale	% sul Totale
Personale			43	392	435	56%
Funzionamento	Borse, dottorati, assegni di ricerca		--	25	25	3%
	Tecnico scientifiche		11	108	119	15%
	Altre spese di funzionamento		10	149	159	20%
Investimento	Edifici		0	22	22	3%
	Altri Investimenti		1	20	21	3%
Totale			66	716	782	100%
%			8%	92%	100%	

(valori in milioni di euro)

Si evidenzia per il 2004 un'incidenza del costo della struttura amministrativa centrale sul totale generale della spesa pari al 8%. E' un fattore sotto controllo, anzi in lieve flessione (circa 0,5% all'anno) la cui entità non colpisce negativamente se la si confronta con quella di analoghi organismi; su questo fronte la manovra in atto si basa, oltre che sull'adozione di strumenti informatici innovativi, sulla qualificazione del personale con l'obiettivo di conseguire significativi miglioramenti nella qualità e nella tempestività dei servizi svolti. Allo stesso tempo si sottolinea come, nonostante la natura transitoria dell'esercizio 2004, gli investimenti in attrezzature tecnico-scientifiche aumentano del 50% rispetto all'esercizio precedente, passando dal 2% sul totale generale della spesa nel 2003, al 3% nel 2004. Tale quota nel 2005 è stata raddoppiata rispetto al 2004, raggiungendo il valore del 6% sul totale generale della spesa, al fine di realizzare una strategia mirata al rinnovamento della strumentazione tecnico-scientifica in parte obsoleta.

Più in generale si osserva che, mentre dal lato delle entrate si è registrato un aumento di circa 75 milioni di euro rispetto all'esercizio precedente, le spese nel corso del 2004 (pari a 782 milioni di euro) sono aumentate, rispetto a quelle del 2003 (pari a 767 milioni di euro), di soli 15 milioni di euro in quanto non tutte le risorse disponibili sono state utilizzate nell'esercizio finanziario 2004.

Infatti, come emerge dal prospetto successivo dove è sintetizzato il quadro complessivo delle entrate e delle uscite, comprese le risorse provenienti dagli esercizi precedenti, 45 milioni di euro (di cui 39 milioni di euro provenienti dalla gestione di competenza) risultano rinviati al 2005. Tale importo di 45 milioni di euro è così composto:

- 24 milioni di euro relativi ad entrate acquisite alla fine dell'esercizio finanziario 2004 e quindi non utilizzabili nel medesimo esercizio;
- 21 milioni di euro, in sede di assestamento di Bilancio 2004, come già accennato, non sono stati assegnati dal Consiglio di amministrazione nell'esercizio 2004 e sono stati rinviati all'esercizio successivo; quest'ultima decisione è stata motivata dall'esigenza di accelerare l'utilizzazione di risorse assegnate agli istituti, provenienti da esercizi precedenti.

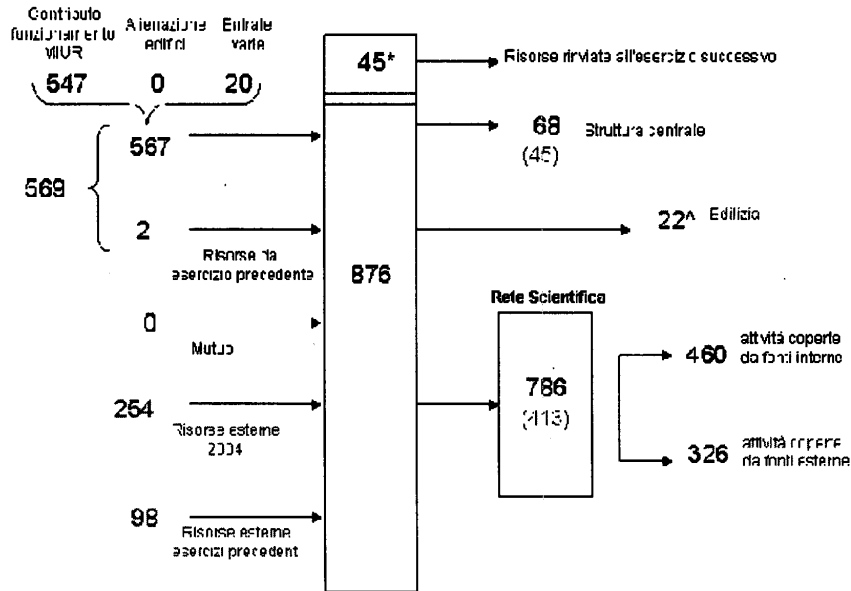
Si osserva che la gran parte dei suddetti 45 milioni di euro menzionati come "risorse rinviate all'esercizio successivo" sono ad oggi specificatamente destinate nell'ambito del bilancio di previsione 2005.

Nel 2004 è stato avviato un programma di razionalizzazione nell'uso degli immobili che si concretizzerà nel corso degli esercizi finanziari 2005 e 2006. Tale programma, conseguente a una puntuale ricognizione e riorganizzazione delle esigenze di spazi per lo svolgimento delle attività di ricerca, ha infatti portato all'individuazione di alcuni immobili in locazione non più utili ai fini dell'Ente, per i quali sono in corso le procedure di rilascio e di altri attualmente in proprietà che verranno dismessi o utilizzati in altra forma. Quanto sopra consentirà da una parte una cospicua riduzione degli affitti, tipico esempio di costo fisso da sostenere senza beneficio patrimoniale, dall'altra il recupero di risorse da destinare al rinnovo della strumentazione tecnico-scientifica ormai obsoleta, esigenza cui si è già fatto cenno. L'intervento porta, quindi, non all'utilizzo della liquidazione di cespiti patrimoniali per la copertura di spese correnti, ma alla trasformazione parziale da patrimonio edilizio a immobilizzazioni materiali per apparecchiature scientifiche, strumentali ai programmi.

In chiusura dell'esercizio finanziario 2004 è stato, inoltre, completato il procedimento per portare a norma³ nell'esercizio finanziario 2005 la rappresentazione in bilancio, nell'apposito fondo, delle risorse accantonate per i rinnovi contrattuali in corso. In applicazione della norma, tali risorse sono state riportate nella voce "avanzo di amministrazione" determinandone conseguentemente una lievitazione inconsueta rispetto agli esercizi precedenti che va però considerata come fisiologica, alla luce di quanto appena detto.

³ Cfr. art. 19 comma 2 del Regolamento di amministrazione contabilità e finanza.

Utilizzo delle risorse Consuntivo 2004 entrate vs uscite (milioni di €)



* di cui 1,32 milioni di euro già applicati al bilancio di previsione 2005; escluso l'importo di 46 milioni di euro per accantonamento fondi contrattuali in corso

** di cui 3 milioni di euro restituzioni e mutui progressivi (quota capitale e quota interessi)

I valori tra parentesi si riferiscono alle spese di personale, ivi inclusi accantonamenti per rinvii contrattuali in corso

Più in generale, per quanto riguarda i costi del personale, la dinamica è esposta nella tabella seguente.

Trattamento economico del Personale CNR			
	2002	2003	2004
N. unità di personale in servizio	7.975	7.826	7.707
di cui tempo indeterminato	7.444	7.233	7.056
di cui tempo determinato	531	593	651
Somme impegnate*	395	399	412
Somme pagate*	419	392	389

(* valori in milioni di euro)

Premesso che l'andamento è ovviamente coerente con l'applicazione del Contratto Collettivo Nazionale di Lavoro del comparto ricerca, va sottolineato che la dinamica è sotto controllo. L'incidenza è dell'ordine dell'80% del valore del contributo ordinario dello Stato e corrisponde a circa il 55% delle risorse complessive gestite. Anche se per un organismo di ricerca con le caratteristiche del CNR questa incidenza sul totale è da ritenere del tutto fisiologica, può destare qualche preoccupazione l'entità delle spese fisse totali (personale e costi di mantenimento della struttura che assommano a circa il 75% delle risorse complessive gestite) rispetto all'entità del contributo ordinario dello Stato. A tale riguardo va ricordato che la disponibilità di personale qualificato è tra i motivi dell'accresciuta capacità dell'Ente di accedere a fondi esterni. D'altronde, non è tanto da temere quello che potrebbe accadere se venissero a cessare le entrate diverse dal contributo suddetto (significherebbe che il CNR ha fallito la sua nuova missione), è invece da domandarsi quanto potrà il CNR perseguire una propria strategia di ricerca se l'apporto dei contratti esterni avrà un peso determinante per la copertura dei costi fissi.

Sul piano della definizione delle regole, incisiva è stata l'attività di definizione dei Regolamenti, completata solo negli ultimi mesi del 2004, anche perché come è noto la sequenza logica di sviluppo delle attività è: strategie, risorse, strutture, regole; quindi la definizione delle regole non poteva che seguire la definizione degli altri elementi della sequenza. Ai fini della definizione del nuovo formato per il Bilancio è di particolare rilievo il Regolamento di amministrazione contabilità e finanza che distingue una dimensione strategica, legata alle macroaree e più in generale ai programmi, da una dimensione gestionale mirata anche al controllo di gestione e al monitoraggio dell'avanzamento delle attività; il nuovo regolamento consente altresì un'efficace rappresentazione in logica privatistica dei costi sostenuti e del valore totale delle attività scientifico-tecniche svolte.

La definizione dei nuovi Regolamenti, incluso quello di amministrazione, contabilità e finanza

Sul piano programmatico l'impegno è stato prevalentemente nelle seguenti direzioni: l'emersione e la razionalizzazione di quanto di positivo veniva svolto dagli istituti del CNR; il superamento della frammentazione e della sottocriticità nella definizione e nello svolgimento delle attività di ricerca; la sistematizzazione delle collaborazioni all'interno e con l'esterno.

La razionalizzazione e focalizzazione dei progetti

Il consuntivo 2004 riflette positivamente il lavoro avviato durante la gestione commissariale consistente nell'aggregazione delle circa cinquemila azioni elementari preesistenti, fra loro molto eterogenee per natura e dimensione, impropriamente denominate "linee di attività", in circa cinquecento obiettivi progettuali, denominati convenzionalmente (e temporaneamente) "macrolinee di attività" o più semplicemente "macrolinee" che rappresentano il portafoglio progettuale del CNR. Nel corso dell'esercizio finanziario 2004 gli istituti, che aggregano le diverse competenze tecnico-scientifiche, hanno utilizzato la "macrolinea" quale elemento contabile-gestionale per la descrizione delle rispettive attività. Si sottolinea che nel 2004 sono state applicate solo logiche di razionalizzazione intra-istituto, nel senso che non sono state ancora affrontate nel 2004 le questioni della razionalizzazione delle attività nel rapporto tra istituti diversi. Questo primo intervento mirato essenzialmente all'esposizione coerente delle attività di ciascun istituto, con aggiustamenti limitati di contenuto, ha costituito la premessa necessaria per il successivo processo iniziato nella seconda metà del 2004, finalizzato a superare la soglia di criticità relativamente a numerose tematiche di frontiera o addirittura di sovrapposizione tra più istituti. Non va, comunque, sottovalutata la circostanza che l'articolazione in "macrolinee" delle attività di ricerca consente un notevole miglioramento anche dal punto di vista della leggibilità dei consuntivi.

La conclusione di tale processo, iniziato e in parte svolto nel corso del 2004, ha portato all'individuazione di undici macroaree articolate in circa ottanta progetti che hanno dato luogo a circa seicento commesse risultanti dalla dialettica tra gli istituti e i dipartimenti le cui funzioni, in attesa delle procedure di istituzione e nomina previste dai regolamenti, sono state vicariate da "Comitati Ordinatori" costituiti da tre membri di estrazione sia dal CNR, sia dall'Università, sia dal settore produttivo. Le commesse sono definite come l'impegno a fornire risultati assunto da un'unità di ricerca verso il progetto committente, ma anche verso i colleghi che svolgono altre commesse finalizzate allo stesso obiettivo progettuale. Va sottolineata la natura sostanzialmente di "contratto interno" caratterizzante questi impegni: a fronte della disponibilità di risorse umane, finanziarie e strumentali, un gruppo di ricerca all'interno di un istituto si impegna a fornire un risultato atteso che è concordato con altri partner interni, ma anche esterni.

In definitiva il 2004 ha visto un forte impegno a raccogliere gli elementi di informazione relativamente alla definizione degli obiettivi progettuali e quindi delle commesse che, affinata nel corso del 2005, ha dato luogo alle indicazioni del Piano triennale 2005-2007. La credibilità generale dell'attività di ridefinizione dei programmi è confermata dai seguenti valori medi di alcuni indicatori, quali risultavano dal lavoro terminato a fine 2004:

- 5 ricercatori addetti per commessa;
- 1,2 milioni di euro per commessa in una logica *full cost* di allocazione delle risorse;
- 9 milioni di euro per progetto.

L'allocazione delle risorse per macroaree tematiche quale risulta dal consuntivo degli utilizzi nel corso del 2004, esposta in logica *full cost*, è riportata nella tabella seguente. Il totale non include i seguenti addendi: 45 milioni di euro di risorse rinviate all'esercizio successivo (di cui si è già fatto cenno); 68 milioni di euro relativi al funzionamento della struttura amministrativa centrale; 22 milioni di euro destinati ad interventi in edilizia che portano il totale generale da 786 milioni di euro a 921 milioni di euro.

Macroaree	Attività coperte da fonti interne	Attività coperte da fonti esterne	TOTALE	% sul Totale
	(1)	(2)	(3)=(1)+(2)	(4)
Terra e ambiente	71,9	55,2	127,1	16,2
Energia e trasporti	13,3	10,3	23,6	3,0
Agroalimentare	45,2	34,7	79,9	10,2
Medicina	81	62,4	143,4	18,2
Scienze della vita	45,2	34,7	79,9	10,2
Progettazione molecolare	31	23,7	54,7	7,0
Materiali e dispositivi	49,3	37,8	87,1	11,1
Sistemi di produzione	45,2	34,7	79,9	10,2
ICT	31,6	23,6	55,2	7,0
Identità culturale	29,1	5,7	34,8	4,4
Patrimonio culturale	17,3	3,3	20,6	2,6
Totale complessivo	460	326	786	100,0

(valori in milioni di euro)

E' facile verificare che il CNR si impegna sui fronti prioritari per il Paese selezionati dalla programmazione nazionale (prima individuati dalle Linee Guida del PNR approvate il 19 aprile 2002 e poi specificati dal PNR approvato il 18 marzo 2005). Le tre grandi sfide poste dal PNR (competitività del sistema produttivo, qualità della vita e sviluppo sostenibile) trovano un puntuale riscontro nei contenuti delle undici macroaree sopra elencate.

Come ulteriore elemento informativo sulla gestione delle attività da parte degli istituti nel corso dell'esercizio 2004, sono riportate in allegato le relative risorse di personale e finanziarie disponibili, comprese quelle provenienti da esercizi precedenti, esposte in logica *full cost*. Anche in questo caso il valore totale non include gli addendi sopra elencati.

Mentre si rinvia alla Relazione annuale sui risultati delle gestioni 2003 e 2004 per dati e valutazioni sui risultati dell'attività dell'Ente, si sintetizzano nel seguito alcune considerazioni di carattere generale:

Cenno ai risultati


- è continuato il buon livello di produzione scientifica confermato in occasione della raccolta, conclusa nel secondo semestre 2004, dei dati destinati al CIVR per il processo di valutazione triennale dei risultati della ricerca 2001-2003; tali risultati indicano che il CNR mantiene i valori più elevati a livello nazionale dei principali indicatori di *performance* scientifica;

- per quanto riguarda in particolare le pubblicazioni su riviste scientifiche internazionali censite dall'*Institute for scientific information* i risultati conseguiti nel 2004 dai ricercatori del CNR (circa 4.500 articoli) sono di particolare rilievo; significativa è stata anche la produttività pro-capite con una media di più di una pubblicazione all'anno su riviste scientifiche internazionali per ricercatore;
- è stata ulteriormente consolidata la presenza, con notevole successo, dei gruppi di ricerca del CNR nei programmi nazionali ed europei di ricerca finanziati su base competitiva; questi risultati non solo sono stati alla base dell'incremento ottenuto nel 2004 delle risorse provenienti dall'esterno, ma producono analoghi effetti nell'anno 2005;
- è fortemente aumentata in volume e in qualità la collaborazione tra CNR e operatori esterni a livello di rapporti sia con le università, sia con le imprese, sia con le pubbliche amministrazioni, rivitalizzati in particolare dalla scelta di coinvolgere nella composizione dei "Comitati Ordinatori", investiti della formulazione dei programmi, anche esponenti di realtà esterne al CNR (università e imprese);
- tale scelta ha anche consentito di affrontare in maniera più efficace il trasferimento dei risultati della ricerca in quanto già a livello di programmazione delle attività sono stati coinvolti i potenziali utenti; in questo contesto, la collaborazione con le Regioni ha acquistato una particolare valenza per il supporto offerto dal CNR agli interventi regionali di sviluppo territoriale, anche utilizzando fondi dell'UE;
- conseguentemente è aumentata la presenza di articoli su giornali e settimanali e di servizi radiotelevisivi dedicati ad illustrare all'opinione pubblica concreti risultati che scaturiscono dalle attività svolte nei laboratori dell'Ente, mentre si sono smorzate le polemiche sul contenuto dei provvedimenti di riforma e sulle modalità di loro attuazione;
- è stata rivitalizzata la tradizione di un CNR che promuove, ospita e partecipa a incontri scientifici organizzati anche da componenti di comunità diverse da quella interna dell'Ente;
- è stato introdotto un sistema di informazione interna sulle scelte strategiche e operative che ha contribuito a costruire all'interno un clima di minore conflittualità e maggiore partecipazione; positivo anche il quadro dei rapporti con le Organizzazioni sindacali pur nella naturale distinzione di ruoli e priorità.

In definitiva, si può affermare che i risultati raggiunti nel corso del 2004, quali emergono dai documenti di bilancio e dalla Relazione annuale sui risultati delle gestioni 2003 e 2004, costituiscono un decisivo elemento di prova della percorribilità delle previsioni programmatiche per il triennio 2005-2007.

Vanno espressi gratitudine e apprezzamento a quanti, nella rete di ricerca e nella struttura centrale, si sono impegnati lungo l'anno 2004 sia per rendere possibili gli apprezzabili risultati conseguiti, sia per avviare il processo di cambiamento, in particolare per definire le nuove strategie.

Il Presidente

Fabio Pistella


XV LEGISLATURA — DISEGNI DI LEGGE E RELAZIONI — DOCUMENTI

Ripartimenti di competenza	2004												2003														
	Ricerca destinata alla rete scientifica						Ricerca gestita direttamente dalla rete scientifica						Ricerca gestita direttamente dalla rete scientifica														
	Attività di base			Attività di frontiera			Attività di base			Attività di frontiera			Attività di base			Attività di frontiera											
	Priv.	Com.	Totale	Priv.	Com.	Totale	Priv.	Com.	Totale	Priv.	Com.	Totale	Priv.	Com.	Totale	Priv.	Com.	Totale									
Istituto di Ricricatore	Personale al 31/12/2004																										
	Ricerca e Tecnologie			Tecnici			Amministrativi			Totale personale			Ricerca e Tecnologie			Tecnici			Amministrativi			Totale					
	A	B	C	D	E	F	G	H	I	J	K	L	M	N	O	P	Q	R	S	T	U	V	W	X	Y	Z	
	20	14	12	2	48	2023	2.815	42	271	2.985	3.088	3.525	302	418	42	50	444	912	508	57	565	1408	1783	355	1.232		
	34	0	11	4	48	6.371	6.878	2.548	1.947	8.919	7.825	8.940	3.481	3.432	3.548	1.721	1.135	6.379	3.517	2.258	3.773	1729	3023	800	1.521		
	58	2	13	7	80	4.531	4.680	617	1.400	5.148	6.100	6.880	584	688	617	1.062	679	2.827	729	2.827	1.370	907	1203	387	1.492		
	113	81	101	28	300	9.372	18.580	48.089	58.875	87.385	78.948	87.385	2.495	3.469	48.103	47.273	8.975	66.418	3.465	46.938	52.680	164.8	606.1	515.5	4.132		
	29	5	6	6	47	2.709	2.786	1.465	1.020	4.174	3.799	4.340	429	443	1.446	803	546	1.170	534	1.889	1.824	96.3	105.0	55.7	1.582		
	24	21	4	38	1.872	3.082	386	755	2.381	3.837	4.883	589	288	386	497	552	1.330	372	1.540	2.817	1.540	108.6	187.8	54.2	1.422		
	59	0	38	14	111	6.789	6.489	1.311	2.185	6.110	6.654	8.987	859	927	1.311	1.674	1.345	3.946	1.077	1.540	2.817	108.6	187.8	54.2	1.422		
59	19	6	103	4.064	5.863	735	1.317	4.817	7.289	8.317	710	621	735	842	1.047	2.711	922	1.112	2.034	101.1	141.6	38.9	1.266				
32	2	18	5	95	3.490	3.189	2.350	2.029	5.893	5.228	5.973	420	443	2.353	1.786	752	2.881	2.342	3.078	96.3	194.1	98.8	2.037				
39	1	14	4	98	2.783	3.716	1.737	2.910	4.520	6.026	7.070	889	821	1.737	2.843	853	4.418	900	2.128	3.078	96.3	194.1	98.8	2.037			
22	4	15	2	43	1.846	2.375	85	497	1.930	3.373	3.382	166	235	85	309	413	941	227	82	309	105.0	149.2	41.2	1.382			
32	0	13	7	52	3.383	3.736	658	1.054	3.862	4.930	5.918	666	1.140	899	855	656	2.689	1.027	1.112	1.839	118.7	172.4	58.7	1.477			
46	8	23	3	83	4.386	4.560	516	793	4.892	5.383	6.116	340	417	516	411	770	1.588	527	617	1.104	96.0	137.4	32.4	1.341			
22	15	7	1	45	1.454	2.469	38	447	1.492	2.856	3.263	135	182	36	240	441	613	168	63	231	105.5	146.3	38.8	1.264			
37	12	18	2	69	2.296	3.013	810	853	2.889	4.488	5.102	146	188	810	538	642	1.348	163	682	646	97.8	127.9	46.3	1.417			
10	1	5	2	18	877	1.082	2.482	63	3.469	1.145	1.388	159	183	248	0	185	338	201	83	283	108.2	130.8	24.8	1.332			
50	0	48	11	110	6.350	7.262	1.060	2.796	7.390	10.019	11.445	677	1.771	1.050	2.249	1.441	5.891	1.191	2.298	3.427	145.2	228.9	83.8	1.978			
62	13	11	6	92	5.112	4.032	702	2.711	3.924	7.643	8.732	291	338	792	2.037	1.080	3.726	469	700	1.170	79.6	140.8	81.3	1.770			
75	23	34	13	145	7.218	6.102	819	1.786	6.136	9.969	11.377	616	624	919	1.129	1.432	3.485	651	1.253	2.973	106.8	191.7	42.9	1.384			
29	24	6	5	68	3.310	3.872	183	1.821	3.483	3.883	6.181	537	572	183	1.217	770	2.569	624	214	839	133.5	212.4	78.9	1.391			
29	0	6	2	42	2.113	2.313	331	866	2.444	3.116	3.683	202	216	331	612	449	1.277	253	321	574	89.0	137.0	48.1	1.346			
31	0	14	9	54	3.794	3.978	555	867	4.347	4.645	5.079	361	385	555	629	1.386	471	440	440	911	118.4	163.8	48.4	1.419			
31	0	13	5	49	2.989	2.987	416	471	3.467	3.456	3.827	413	521	416	245	494	1.260	516	514	1.630	95.7	128.7	31.0	1.334			
17	1	7	2	27	1.310	1.496	230	2.271	4.240	3.797	4.904	130	148	230	314	542	2.037	86	3.241	2.428	88.0	253.2	168.2	2.077			
26	8	23	4	63	3.136	3.684	546	1.038	3.888	4.721	5.384	433	538	546	747	679	1.885	742	564	1.308	131.6	192.8	61.1	1.464			
46	32	7	4	82	3.478	4.937	1.162	1.854	4.941	6.351	7.500	324	344	1.162	1.330	949	3.089	418	986	1.508	106.8	153.7	52.9	1.528			
58	10	23	6	95	5.845	5.917	729	1.285	8.974	7.212	8.230	885	1.174	729	608	1.027	3.089	1.508	710	2.218	105.7	147.1	41.5	1.386			
57	1	37	13	108	5.335	6.555	2.498	2.853	7.851	8.413	10.754	861	1.158	2.498	3.265	1.354	4.878	1.627	2.884	4.261	114.9	188.7	73.7	1.642			
37	0	27	8	72	4.404	4.726	689	1.184	5.483	5.820	6.783	636	1.132	689	862	651	2.845	1.018	1.010	2.028	127.7	182.8	55.1	1.491			
21	7	2	2	32	1.107	1.738	808	808	1.945	2.325	2.864	128	138	808	808	808	1.143	210	784	974	82.7	137.2	54.7	1.682			

(Prev. = Previsioni iniziali 2004)
(Com. = Dati di conto consuntivo)

XV LEGISLATURA — DISEGNI DI LEGGE E RELAZIONI — DOCUMENTI

(Prev. = Previsione iniziale 2004)
(Cons. = Dds di conto consuntivo)

Dipartimento di ricerca e attività di ricerca	2004															2003														
	Ricerca scientifica di base															Ricerca scientifica applicativa														
	Ricerca scientifica di base															Ricerca scientifica applicativa														
	Ricerca scientifica di base															Ricerca scientifica applicativa														
Ricerca e Tecnologie	Personale al 31/12/2004			Altre risorse di base			Altre risorse di base			Ricerca scientifica di base			Ricerca scientifica applicativa			Ricerca scientifica di base			Ricerca scientifica applicativa											
	A	B	C	D	E	F	G	H	I	J	K	L	M	N	O	P	Q	R	S	T	U	V	W	X	Y	Z				
15	0	14	3	32	1.830	1.023	270	205	2.109	2.215	2.531	290	355	415	319	789	789	415	304	740	124,2	106,7	46,5	5,316						
53	1	12	6	72	4.130	4.226	226	576	4.362	4.886	5.490	597	656	726	245	245	891	1.571	675	575	79,8	103,6	23,8	1,298						
53	11	29	13	106	6.487	6.392	611	1.211	7.078	7.893	8.666	981	1.100	811	723	1.084	2.917	1.226	1.811	1.811	126,6	163,9	43,3	1,358						
48	0	27	4	77	4.941	4.437	1.805	3.043	6.549	4.739	6.545	573	592	1.052	2.688	1.070	4.237	913	1.543	2.458	96,4	105,9	89,3	1,208						
75	0	35	5	108	7.912	6.314	1.520	2.217	3.656	3.289	6.847	976	1.022	1.230	397	1.020	2.879	1.481	1.747	3.228	84,2	115,3	31,1	1,270						
22	18	11	3	54	2.238	3.286	1.617	2.217	3.656	6.281	504	562	1.617	1.968	791	3.244	1.914	717	1.797	2.514	148,1	285,3	138,4	1,915						
53	18	15	4	88	4.328	5.117	432	751	4.790	5.698	6.704	633	724	432	346	644	1.914	792	545	1.337	86,6	126,5	29,9	1,310						
75	7	36	14	132	7.101	6.093	3.074	5.316	11.075	13.281	15.297	1.473	3.074	4.710	1.525	8.108	4.710	1.822	5.545	7.927	107,5	203,9	98,3	1,896						
84	6	31	11	132	7.421	7.841	981	1.784	8.484	9.485	10.744	801	1.051	893	1.156	1.353	3.560	1.183	1.329	2.482	91,0	127,9	36,9	1,406						
44	0	37	8	89	5.355	5.718	748	973	6.104	6.881	7.844	1.062	1.275	748	903	862	2.801	1.411	683	2.284	130,0	173,7	43,8	1,237						
42	0	20	4	68	0	4.918	1.745	0	6.891	7.810	8.631	0	1.631	1.441	0	3.680	0	0	0	0	117,0	181,2	64,1	1,346						
11	0	12	4	27	1.625	1.705	298	487	1.624	2.183	2.505	347	357	298	383	315	1.038	485	353	838	153,0	227,7	72,7	1,489						
36	15	23	4	78	3.987	4.056	1.980	838	5.577	5.937	6.697	593	812	1.596	471	768	1.951	796	659	1.595	123,2	189,4	44,2	1,333						
39	5	47	10	101	5.432	6.043	1.530	1.771	6.865	7.814	8.927	569	1.001	1.533	1.206	1.124	3.431	1.190	1.741	2.931	154,9	228,9	74,0	1,477						
24	0	19	6	48	3.122	3.438	641	392	3.989	4.571	4.893	603	694	847	708	629	2.327	966	716	1.625	143,3	208,0	64,8	1,482						
33	13	18	5	67	3.395	3.738	608	1.380	4.025	4.602	5.714	304	364	400	955	710	2.068	627	796	1.628	113,3	173,2	59,9	1,529						
50	0	44	10	104	6.006	6.320	2.223	2.833	8.232	8.974	10.352	1.084	1.147	2.123	2.156	2.291	4.594	1.628	2.615	4.540	128,8	205,0	79,3	1,617						
TECNOLOGIE DELLA COSTRUZIONE	50	0	44	10	104	6.006	6.320	2.223	2.833	8.232	8.974	10.352	1.084	1.147	2.123	2.156	4.594	1.628	2.615	4.540	128,8	205,0	79,3	1,617						
TECNOLOGIE INDUSTRIALI E AUTOMAZIONE	43	0	15	15	73	2.862	4.448	4.670	4.683	5.532	6.141	10.444	725	804	4.370	4.370	6.476	644	2.870	3.713	103,4	242,9	139,4	2,346						
ANALISI DEI SISTEMI E INFORMATICA "Informatica"	28	6	11	7	53	2.381	2.384	435	872	3.384	3.888	4.417	330	348	435	628	1.532	425	553	976	103,3	152,3	48,0	1,470						
CALCOLO E RETI AD ALTE PRESTAZIONI	43	3	10	4	60	2.520	3.481	1.296	1.777	3.815	5.398	6.618	315	486	1.262	1.000	2.754	529	1.500	2.627	81,2	140,0	58,8	1,724						
ELETTRONICA ED INGEGNERIA DALL'INFORMAZIONE E DELLE TELECOMUNICAZIONI	45	41	10	3	98	3.079	5.425	1.065	1.243	4.794	6.689	7.610	450	485	1.065	797	809	562	1.198	1.781	120,6	183,3	48,7	1,646						
INFORMATICA E TELEMATICA	27	0	35	1	63	2.492	3.619	5.353	3.712	7.845	10.203	394	474	5.353	5.022	1.285	8.780	385	3.900	4.285	134,0	377,9	243,8	2,819						
INFORMATICA APPLICATA E TECNOLOGIE	34	0	12	6	52	3.637	3.215	383	708	4.020	3.923	4.462	972	819	383	466	564	1.852	708	421	1.139	94,8	131,9	37,2	1,384					
RAVVIAMENTO ELETTROMAGNETICO	19	0	7	4	30	1.278	1.871	315	523	3.241	2.393	2.734	260	375	315	384	344	1.102	470	268	790	189,5	145,9	45,4	1,482					
SCIENZA E TECNOLOGIE DELL'INFORMAZIONE "Management Inform."	84	2	65	0	157	8.778	8.205	3.480	4.837	12.288	13.842	15.833	1.188	1.367	3.430	3.914	1.591	1.579	3.018	4.595	188,3	198,3	78,7	1,718						

XV LEGISLATURA — DISEGNI DI LEGGE E RELAZIONI — DOCUMENTI

Inventario di beni e servizi	2004												2003																																																																																																																																																																																																																																																																																																																																																																																																																																																																																																																																																																																																																																																																																																																																																																																																																																																																																																																																																																																																																																																																																																																																																																																																											
	Ricerca destinata alla ricerca scientifica						Ricerca gestita direttamente dalla ricerca scientifica						Ricerca gestita direttamente dalla ricerca scientifica																																																																																																																																																																																																																																																																																																																																																																																																																																																																																																																																																																																																																																																																																																																																																																																																																																																																																																																																																																																																																																																																																																																																																																																																											
	Atività coperte da fonti interne			Atività coperte da fonti esterne			Totale			Ricerca esecutiva del centro			Ricerca esecutiva del centro			Totale																																																																																																																																																																																																																																																																																																																																																																																																																																																																																																																																																																																																																																																																																																																																																																																																																																																																																																																																																																																																																																																																																																																																																																																																								
Personale al 31/12/2004	A	B	C	D	E	F	G	H	I	J	K	L	M	N	O	P	Q	R	S	T	U	V	W	X	Y	Z	AA	AB	AC	AD	AE	AF	AG	AH	AI	AJ	AK	AL	AM	AN	AO	AP	AQ	AR	AS	AT	AU	AV	AW	AX	AY	AZ	BA	BB	BC	BD	BE	BF	BG	BH	BI	BJ	BK	BL	BM	BN	BO	BP	BQ	BR	BS	BT	BU	BV	BW	BX	BY	BZ	CA	CB	CC	CD	CE	CF	CG	CH	CI	CJ	CK	CL	CM	CN	CO	CP	CQ	CR	CS	CT	CU	CV	CW	CX	CY	CZ	DA	DB	DC	DD	DE	DF	DG	DH	DI	DJ	DK	DL	DM	DN	DO	DP	DQ	DR	DS	DT	DU	DV	DW	DX	DY	DZ	EA	EB	EC	ED	EE	EF	EG	EH	EI	EJ	EK	EL	EM	EN	EO	EP	EQ	ER	ES	ET	EU	EV	EW	EX	EY	EZ	FA	FB	FC	FD	FE	FF	FG	FH	FI	FJ	FK	FL	FM	FN	FO	FP	FQ	FR	FS	FT	FU	FV	FW	FX	FY	FZ	GA	GB	GC	GD	GE	GF	GG	GH	GI	GJ	GK	GL	GM	GN	GO	GP	GQ	GR	GS	GT	GU	GV	GW	GX	GY	GZ	HA	HB	HC	HD	HE	HF	HG	HH	HI	HJ	HK	HL	HM	HN	HO	HP	HQ	HR	HS	HT	HU	HV	HW	HX	HY	HZ	IA	IB	IC	ID	IE	IF	IG	IH	II	IJ	IK	IL	IM	IN	IO	IP	IQ	IR	IS	IT	IU	IV	IW	IX	IY	IZ	JA	JB	JC	JD	JE	JF	JG	JH	JI	JJ	JK	JL	JM	JN	JO	JP	JQ	JR	JS	JT	JU	JV	JW	JX	JY	JZ	KA	KB	KC	KD	KE	KF	KG	KH	KI	KJ	KL	KM	KN	KO	KP	KQ	KR	KS	KT	KU	KV	KW	KX	KY	KZ	LA	LB	LC	LD	LE	LF	LG	LH	LI	LJ	LK	LL	LM	LN	LO	LP	LQ	LR	LS	LT	LU	LV	LW	LX	LY	LZ	MA	MB	MC	MD	ME	MF	MG	MH	MI	MJ	MK	ML	MN	MO	MP	MQ	MR	MS	MT	MU	MV	MW	MX	MY	MZ	NA	NB	NC	ND	NE	NF	NG	NH	NI	NJ	NK	NL	NM	NO	NP	NQ	NR	NS	NT	NU	NV	NW	NX	NY	NZ	OA	OB	OC	OD	OE	OF	OG	OH	OI	OJ	OK	OL	OM	ON	OO	OP	OQ	OR	OS	OT	OU	OV	OW	OX	OY	OZ	PA	PB	PC	PD	PE	PF	PG	PH	PI	PJ	PK	PL	PM	PN	PO	PP	PQ	PR	PS	PT	PU	PV	PW	PX	PY	PZ	QA	QB	QC	QD	QE	QF	QG	QH	QI	QJ	QK	QL	QM	QN	QO	QP	QQ	QR	QS	QT	QU	QV	QW	QX	QY	QZ	RA	RB	RC	RD	RE	RF	RG	RH	RI	RJ	RK	RL	RM	RN	RO	RP	RQ	RR	RS	RT	RU	RV	RW	RX	RY	RZ	SA	SB	SC	SD	SE	SF	SG	SH	SI	SJ	SK	SL	SM	SN	SO	SP	SQ	SR	SS	ST	SU	SV	SW	SX	SY	SZ	TA	TB	TC	TD	TE	TF	TG	TH	TI	TJ	TK	TL	TM	TN	TO	TP	TQ	TR	TS	TT	TU	TV	TW	TX	TY	TZ	UA	UB	UC	UD	UE	UF	UG	UH	UI	UJ	UK	UL	UM	UN	UO	UP	UQ	UR	US	UT	UU	UV	UW	UX	UY	UZ	VA	VB	VC	VD	VE	VF	VG	VH	VI	VJ	VK	VL	VM	VN	VO	VP	VQ	VR	VS	VT	VU	VV	VW	VX	VY	VZ	WA	WB	WC	WD	WE	WF	WG	WH	WI	WJ	WK	WL	WM	WN	WO	WP	WQ	WR	WS	WT	WU	WV	WW	WX	WY	WZ	XA	XB	XC	XD	XE	XF	XG	XH	XI	XJ	XK	XL	XM	XN	XO	XP	XQ	XR	XS	XT	XU	XV	XW	XX	XY	XZ	YA	YB	YC	YD	YE	YF	YG	YH	YI	YJ	YK	YL	YM	YN	YO	YP	YQ	YR	YS	YT	YU	YV	YW	YX	YY	YZ	ZA	ZB	ZC	ZD	ZE	ZF	ZG	ZH	ZI	ZJ	ZK	ZL	ZM	ZN	ZO	ZP	ZQ	ZR	ZS	ZT	ZU	ZV	ZW	ZX	ZY	ZZ	AA	AB	AC	AD	AE	AF	AG	AH	AI	AJ	AK	AL	AM	AN	AO	AP	AQ	AR	AS	AT	AU	AV	AW	AX	AY	AZ	BA	BB	BC	BD	BE	BF	BG	BH	BI	BJ	BK	BL	BM	BN	BO	BP	BQ	BR	BS	BT	BU	BV	BW	BX	BY	BZ	CA	CB	CC	CD	CE	CF	CG	CH	CI	CJ	CK	CL	CM	CN	CO	CP	CQ	CR	CS	CT	CU	CV	CW	CX	CY	CZ	DA	DB	DC	DD	DE	DF	DG	DH	DI	DJ	DK	DL	DM	DN	DO	DP	DQ	DR	DS	DT	DU	DV	DW	DX	DY	DZ	EA	EB	EC	ED	EE	EF	EG	EH	EI	EJ	EK	EL	EM	EN	EO	EP	EQ	ER	ES	ET	EU	EV	EW	EX	EY	EZ	FA	FB	FC	FD	FE	FF	FG	FH	FI	FJ	FK	FL	FM	FN	FO	FP	FQ	FR	FS	FT	FU	FV	FW	FX	FY	FZ	GA	GB	GC	GD	GE	GF	GG	GH	GI	GJ	GK	GL	GM	GN	GO	GP	GQ	GR	GS	GT	GU	GV	GW	GX	GY	GZ	HA	HB	HC	HD	HE	HF	HG	HH	HI	HJ	HK	HL	HM	HN	HO	HP	HQ	HR	HS	HT	HU	HV	HW	HX	HY	HZ	IA	IB	IC	ID	IE	IF	IG	IH	II	IJ	IK	IL	IM	IN	IO	IP	IQ	IR	IS	IT	IU	IV	IW	IX	IY	IZ	JA	JB	JC	JD	JE	JF	JG	JH	JI	JJ	JK	JL	JM	JN	JO	JP	JQ	JR	JS	JT	JU	JV	JW	JX	JY	JZ	KA	KB	KC	KD	KE	KF	KG	KH	KI	KJ	KL	KM	KN	KO	KP	KQ	KR	KS	KT	KU	KV	KW	KX	KY	KZ	LA	LB	LC	LD	LE	LF	LG	LH	LI	LJ	LK	LM	LN	LO	LP	LQ	LR	LS	LT	LU	LV	LW	LX	LY	LZ	MA	MB	MC	MD	ME	MF	MG	MH	MI	MJ	MK	ML	MN	MO	MP	MQ	MR	MS	MT	MU	MV	MW	MX	MY	MZ	NA	NB	NC	ND	NE	NF	NG	NH	NI	NJ	NK	NL	NM	NO	NP	NQ	NR	NS	NT	NU	NV	NW	NX	NY	NZ	OA	OB	OC	OD	OE	OF	OG	OH	OI	OJ	OK	OL	OM	ON	OO	OP	OQ	OR	OS	OT	OU	OV	OW	OX	OY	OZ	PA	PB	PC	PD	PE	PF	PG	PH	PI	PJ	PK	PL	PM	PN	PO	PP	PQ	PR	PS	PT	PU	PV	PW	PX	PY	PZ	QA	QB	QC	QD	QE	QF	QG	QH	QI	QJ	QK	QL	QM	QN	QO	QP	QQ	QR	QS	QT	QU	QV	QW	QX	QY	QZ	RA	RB	RC	RD	RE	RF	RG	RH	RI	RJ	RK	RL	RM	RN	RO	RP	RQ	RR	RS	RT	RU	RV	RW	RX	RY	RZ	SA	SB	SC	SD	SE	SF	SG	SH	SI	SJ	SK	SL	SM

**Risorse di personale e finanziarie (full cost) dei dipartimenti
(considerando gli apporti sia degli istituti di prevista affiliazione sia degli istituti partecipanti)
Esercizio 2004**

(Valori finanziari in migliaia di euro)
(Prev. = Previsione iniziale 2004)
(Cons. = Dati di conto consuntivo)

DEPARTAMENTO	Personale al 31/12/2004													2004										2003																																																																																																																																																																																																																																																																																																																																																																																																																																																																																																																																																																																																																																																																																																																																																																																																																																																																																																																																																																																																																																																																																																																																																																																																																																																																																																																																																																																																																																																																																																																																																																																																																																																																																																																																																																																																																																																																																																																																																																																																																								
	Ricercatori e Tecnologi			Assoc. e Tecnici			Totale personale							Attività coperte da fondi interni					Attività coperte da fondi esterni					Risorse destinate alla rete scientifica					Risorse gestite direttamente dalla rete scientifica					Risorse gestite indirettamente dalla rete scientifica																																																																																																																																																																																																																																																																																																																																																																																																																																																																																																																																																																																																																																																																																																																																																																																																																																																																																																																																																																																																																																																																																																																																																																																																																																																																																																																																																																																																																																																																																																																																																																																																																																																																																																																																																																																																																																																																																																																																																																																																														
	A	B	C	D	E	F	G	H	I	J	K	L	M	N	O	P	Q	R	S	T	U	V	W	X	Y	Z	AA	AB	AC	AD	AE	AF	AG	AH	AI	AJ	AK	AL	AM	AN	AO	AP	AQ	AR	AS	AT	AU	AV	AW	AX	AY	AZ	BA	BB	BC	BD	BE	BF	BG	BH	BI	BJ	BK	BL	BM	BN	BO	BP	BQ	BR	BS	BT	BU	BV	BW	BX	BY	BZ	CA	CB	CC	CD	CE	CF	CG	CH	CI	CJ	CK	CL	CM	CN	CO	CP	CQ	CR	CS	CT	CU	CV	CW	CX	CY	CA	CB	CC	CD	CE	CF	CG	CH	CI	CJ	CK	CL	CM	CN	CO	CP	CQ	CR	CS	CT	CU	CV	CW	CX	CY	CA	CB	CC	CD	CE	CF	CG	CH	CI	CJ	CK	CL	CM	CN	CO	CP	CQ	CR	CS	CT	CU	CV	CW	CX	CY	CA	CB	CC	CD	CE	CF	CG	CH	CI	CJ	CK	CL	CM	CN	CO	CP	CQ	CR	CS	CT	CU	CV	CW	CX	CY	CA	CB	CC	CD	CE	CF	CG	CH	CI	CJ	CK	CL	CM	CN	CO	CP	CQ	CR	CS	CT	CU	CV	CW	CX	CY	CA	CB	CC	CD	CE	CF	CG	CH	CI	CJ	CK	CL	CM	CN	CO	CP	CQ	CR	CS	CT	CU	CV	CW	CX	CY	CA	CB	CC	CD	CE	CF	CG	CH	CI	CJ	CK	CL	CM	CN	CO	CP	CQ	CR	CS	CT	CU	CV	CW	CX	CY	CA	CB	CC	CD	CE	CF	CG	CH	CI	CJ	CK	CL	CM	CN	CO	CP	CQ	CR	CS	CT	CU	CV	CW	CX	CY	CA	CB	CC	CD	CE	CF	CG	CH	CI	CJ	CK	CL	CM	CN	CO	CP	CQ	CR	CS	CT	CU	CV	CW	CX	CY	CA	CB	CC	CD	CE	CF	CG	CH	CI	CJ	CK	CL	CM	CN	CO	CP	CQ	CR	CS	CT	CU	CV	CW	CX	CY	CA	CB	CC	CD	CE	CF	CG	CH	CI	CJ	CK	CL	CM	CN	CO	CP	CQ	CR	CS	CT	CU	CV	CW	CX	CY	CA	CB	CC	CD	CE	CF	CG	CH	CI	CJ	CK	CL	CM	CN	CO	CP	CQ	CR	CS	CT	CU	CV	CW	CX	CY	CA	CB	CC	CD	CE	CF	CG	CH	CI	CJ	CK	CL	CM	CN	CO	CP	CQ	CR	CS	CT	CU	CV	CW	CX	CY	CA	CB	CC	CD	CE	CF	CG	CH	CI	CJ	CK	CL	CM	CN	CO	CP	CQ	CR	CS	CT	CU	CV	CW	CX	CY	CA	CB	CC	CD	CE	CF	CG	CH	CI	CJ	CK	CL	CM	CN	CO	CP	CQ	CR	CS	CT	CU	CV	CW	CX	CY	CA	CB	CC	CD	CE	CF	CG	CH	CI	CJ	CK	CL	CM	CN	CO	CP	CQ	CR	CS	CT	CU	CV	CW	CX	CY	CA	CB	CC	CD	CE	CF	CG	CH	CI	CJ	CK	CL	CM	CN	CO	CP	CQ	CR	CS	CT	CU	CV	CW	CX	CY	CA	CB	CC	CD	CE	CF	CG	CH	CI	CJ	CK	CL	CM	CN	CO	CP	CQ	CR	CS	CT	CU	CV	CW	CX	CY	CA	CB	CC	CD	CE	CF	CG	CH	CI	CJ	CK	CL	CM	CN	CO	CP	CQ	CR	CS	CT	CU	CV	CW	CX	CY	CA	CB	CC	CD	CE	CF	CG	CH	CI	CJ	CK	CL	CM	CN	CO	CP	CQ	CR	CS	CT	CU	CV	CW	CX	CY	CA	CB	CC	CD	CE	CF	CG	CH	CI	CJ	CK	CL	CM	CN	CO	CP	CQ	CR	CS	CT	CU	CV	CW	CX	CY	CA	CB	CC	CD	CE	CF	CG	CH	CI	CJ	CK	CL	CM	CN	CO	CP	CQ	CR	CS	CT	CU	CV	CW	CX	CY	CA	CB	CC	CD	CE	CF	CG	CH	CI	CJ	CK	CL	CM	CN	CO	CP	CQ	CR	CS	CT	CU	CV	CW	CX	CY	CA	CB	CC	CD	CE	CF	CG	CH	CI	CJ	CK	CL	CM	CN	CO	CP	CQ	CR	CS	CT	CU	CV	CW	CX	CY	CA	CB	CC	CD	CE	CF	CG	CH	CI	CJ	CK	CL	CM	CN	CO	CP	CQ	CR	CS	CT	CU	CV	CW	CX	CY	CA	CB	CC	CD	CE	CF	CG	CH	CI	CJ	CK	CL	CM	CN	CO	CP	CQ	CR	CS	CT	CU	CV	CW	CX	CY	CA	CB	CC	CD	CE	CF	CG	CH	CI	CJ	CK	CL	CM	CN	CO	CP	CQ	CR	CS	CT	CU	CV	CW	CX	CY	CA	CB	CC	CD	CE	CF	CG	CH	CI	CJ	CK	CL	CM	CN	CO	CP	CQ	CR	CS	CT	CU	CV	CW	CX	CY	CA	CB	CC	CD	CE	CF	CG	CH	CI	CJ	CK	CL	CM	CN	CO	CP	CQ	CR	CS	CT	CU	CV	CW	CX	CY	CA	CB	CC	CD	CE	CF	CG	CH	CI	CJ	CK	CL	CM	CN	CO	CP	CQ	CR	CS	CT	CU	CV	CW	CX	CY	CA	CB	CC	CD	CE	CF	CG	CH	CI	CJ	CK	CL	CM	CN	CO	CP	CQ	CR	CS	CT	CU	CV	CW	CX	CY	CA	CB	CC	CD	CE	CF	CG	CH	CI	CJ	CK	CL	CM	CN	CO	CP	CQ	CR	CS	CT	CU	CV	CW	CX	CY	CA	CB	CC	CD	CE	CF	CG	CH	CI	CJ	CK	CL	CM	CN	CO	CP	CQ	CR	CS	CT	CU	CV	CW	CX	CY	CA	CB	CC	CD	CE	CF	CG	CH	CI	CJ	CK	CL	CM	CN	CO	CP	CQ	CR	CS	CT	CU	CV	CW	CX	CY	CA	CB	CC	CD	CE	CF	CG	CH	CI	CJ	CK	CL	CM	CN	CO	CP	CQ	CR	CS	CT	CU	CV	CW	CX	CY	CA	CB	CC	CD	CE	CF	CG	CH	CI	CJ	CK	CL	CM	CN	CO	CP	CQ	CR	CS	CT	CU	CV	CW	CX	CY	CA	CB	CC	CD	CE	CF	CG	CH	CI	CJ	CK	CL	CM	CN	CO	CP	CQ	CR	CS	CT	CU	CV	CW	CX	CY	CA	CB	CC	CD	CE	CF	CG	CH	CI	CJ	CK	CL	CM	CN	CO	CP	CQ	CR	CS	CT	CU	CV	CW	CX	CY	CA	CB	CC	CD	CE	CF	CG	CH	CI	CJ	CK	CL	CM	CN	CO	CP	CQ	CR	CS	CT	CU	CV	CW	CX	CY	CA	CB	CC	CD	CE	CF	CG	CH	CI	CJ	CK	CL	CM	CN	CO	CP	CQ	CR	CS	CT	CU	CV	CW	CX	CY	CA	CB	CC	CD	CE	CF	CG	CH	CI	CJ	CK	CL	CM	CN	CO	CP	CQ	CR	CS	CT	CU	CV	CW	CX	CY	CA	CB	CC	CD	CE	CF	CG	CH	CI	CJ	CK	CL	CM	CN	CO	CP	CQ	CR	CS	CT	CU	CV	CW	CX	CY	CA	CB	CC	CD	CE	CF	CG	CH	CI	CJ	CK	CL	CM	CN	CO	CP	CQ	CR	CS	CT	CU	CV	CW	CX	CY	CA	CB	CC	CD	CE	CF	CG	CH	CI	CJ	CK	CL	CM	CN	CO	CP	CQ	CR	CS	CT	CU	CV	CW	CX	CY	CA	CB	CC	CD	CE	CF	CG	CH	CI	CJ	CK	CL	CM	CN	CO	CP	CQ	CR	CS	CT	CU	CV	CW	CX	CY	CA	CB	CC	CD	CE	CF	CG	CH	CI	CJ	CK	CL	CM	CN	CO	CP	CQ	CR	CS	CT	CU	CV	CW	CX	CY	CA	CB	CC	CD	CE	CF	CG	CH	CI	CJ	CK	CL	CM	CN	CO	CP	CQ	CR	CS	CT	CU	CV	CW	CX	CY	CA	CB	CC	CD	CE	CF	CG	CH	CI	CJ	CK	CL	CM	CN	CO	CP	CQ	CR	CS	CT	CU	CV	CW	CX	CY	CA	CB	CC	CD	CE	CF	CG	CH	CI	CJ	CK	CL	CM	CN	CO	CP	CQ	CR	CS	CT	CU	CV	CW	CX	CY	CA	CB	CC	CD	CE	CF	CG	CH	CI	CJ	CK	CL	CM	CN	CO	CP	CQ	CR	CS	CT	CU	CV	CW	CX	CY	CA	CB	CC	CD	CE	CF	CG	CH	CI	CJ	CK	CL	CM	CN	CO	CP	CQ	CR	CS	CT	CU	CV	CW	CX	CY	CA	CB	CC	CD	CE	CF	CG	CH	CI	CJ	CK	CL	CM	CN	CO	CP	CQ	CR	CS	CT	CU	CV	CW	CX	CY	CA	CB	CC	CD	CE	CF	CG	CH	CI	CJ	CK	CL	CM	CN	CO	CP	CQ	CR	CS	CT	CU	CV	CW	CX	CY	CA	CB	CC	CD	CE	CF	CG	CH	CI	CJ	CK	CL	CM	CN	CO	CP	CQ	CR	CS	CT	CU	CV	CW	CX	CY	CA	CB	CC	CD	CE	CF	CG	CH	CI	CJ	CK	CL	CM	CN	CO	CP	CQ	CR	CS	CT	CU	CV	CW	CX	CY	CA	CB	CC	CD	CE	CF	CG	CH	CI	CJ	CK	CL	CM	CN	CO	CP	CQ	CR	CS	CT	CU	CV	CW	CX	CY	CA	CB	CC	CD	CE	CF	CG	CH	CI	CJ	CK	CL	CM	CN	CO	CP	CQ	CR	CS	CT	CU	CV	CW	CX	CY	CA	CB	CC	CD	CE	CF	CG	CH	CI	CJ	CK	CL	CM	CN	CO	CP	CQ	CR	CS	CT	CU	CV	CW	CX	CY	CA	CB	CC	CD	CE	CF	CG	CH	CI	CJ	CK	CL	CM	CN	CO	CP	CQ	CR	CS	CT	CU	CV	CW	CX	CY	CA	CB	CC	CD	CE	CF	CG	CH	CI	CJ	CK	CL	CM	CN	CO	CP	CQ	CR	CS	CT	CU	CV	CW	CX	CY	CA	CB	CC	CD	CE	CF	CG	CH	CI	CJ	CK	CL	CM	CN	CO	CP	CQ	CR	CS	CT	CU	CV	CW	CX	CY	CA	CB	CC	CD	CE	CF	CG	CH	CI	CJ	CK	CL	CM	CN	CO	CP	CQ	CR	CS	CT	CU	CV	CW	CX	CY	CA	CB	CC	CD	CE	CF	CG	CH	CI	CJ	CK	CL	CM	CN	CO	CP	CQ	CR	CS	CT	CU	CV	CW	CX	CY	CA	CB	CC	CD	CE	CF	CG	CH	CI	CJ	CK	CL	CM	CN	CO	CP	CQ	CR	CS	CT	CU	CV	CW	CX	CY	CA	CB	CC	CD	CE	CF	CG	CH	CI	CJ	CK	CL	CM	CN	CO	CP	CQ	CR	CS	CT	CU	CV	CW	CX	CY	CA	CB	CC	CD	CE	CF	CG	CH	CI	CJ	CK	CL	CM	CN	CO	CP	CQ	CR	CS	CT	CU	CV	CW	CX	CY	CA	CB	CC	CD	CE	CF	CG	CH	CI	CJ	CK	CL	CM	CN	CO	CP	CQ	CR	CS	CT	CU	CV	CW	CX	CY	CA	CB	CC	CD	CE	CF	CG	CH	CI	CJ	CK	CL	CM	CN	CO	CP	CQ	CR	CS	CT	CU	CV	CW	CX	CY	CA	CB	CC	CD	CE	CF	CG	CH	CI	CJ	CK	CL	CM	CN	CO	CP	CQ	CR	CS	CT	CU	CV	CW	CX	CY	CA	CB	CC	CD	CE	CF	CG	CH	CI	CJ	CK	CL	CM	CN	CO	CP	CQ	CR	CS	CT	CU	CV	CW	CX	CY	CA	CB	CC	CD	CE	CF	CG	CH	CI	CJ	CK	CL	CM	CN	CO	CP	CQ	CR	CS	CT	CU	CV	CW	CX	CY	CA	CB	CC	CD	CE	CF	CG	CH	CI	CJ	CK	CL	CM	CN	CO	CP	CQ	CR	CS	CT	CU	CV	CW	CX	CY	CA	CB	CC	CD	CE	CF	CG	CH	CI	CJ	CK	CL	CM	CN	CO	CP	CQ	CR	CS	CT	CU	CV	CW	CX	CY	CA	CB	CC	CD	CE	CF	CG	CH	CI	CJ	CK	CL	CM	CN	CO	CP	CQ	CR	CS	CT	CU	CV	CW	CX	CY	CA	CB	CC	CD	CE	CF	CG	CH	CI	CJ	CK	CL	CM	CN	CO	CP	CQ	CR	CS	CT	CU	CV	CW	CX	CY	CA	CB	CC	CD	CE	CF	CG	CH	CI	CJ	CK	CL	CM	CN	CO

RELAZIONE CONTABILE E FINANZIARIA

2. Premessa

Le rendicontazioni relative all'esercizio finanziario 2004 vengono presentate a norma del regolamento di disciplina della contabilità e dell'attività contrattuale D.P. CNR n. 015448 del 14 gennaio 2000, di seguito denominato "regolamento".¹

L'esercizio 2004 è il secondo anno nel quale detto regolamento si applica, ma è anche l'ultimo perché, come è noto, il 1° giugno 2005 è entrato in vigore il nuovo regolamento di amministrazione, contabilità e finanza del CNR emanato con decreto del Presidente del 4 maggio 2005, prot. n. 25034, in attuazione dell'art. 19 del decreto legislativo 4 giugno 2003, n. 127 recante "Riordino del Consiglio Nazionale delle Ricerche".

Si reputa opportuno ricordare che sulla base della disciplina prevista dal predetto regolamento il sistema di contabilità finanziaria dell'Ente risulta scomposto su due livelli: quello relativo al bilancio di competenza del CNR e quello sottostante, relativo ai bilanci di cassa dei centri di spesa ed ai sensi degli artt. 19 e 37 vengono sottoposti all'approvazione del Consiglio di Amministrazione i seguenti documenti:

1. il rendiconto finanziario di competenza;
2. il conto consuntivo che si compone del rendiconto finanziario consolidato di sola cassa, dello stato patrimoniale e del conto economico.

2.1 Il rendiconto finanziario di competenza (cfr. art. 19 del regolamento)

Trattandosi del rendiconto di una gestione di competenza, esso indica, per ciascun capitolo dell'entrata e della spesa, i seguenti dati relativi all'esercizio a cui si riferisce:

- le previsioni iniziali, le variazioni in aumento ed in diminuzione alle previsioni iniziali e le previsioni finali;
- le somme accertate, la differenza in aumento ed in diminuzione delle somme accertate rispetto alle previsioni finali;
- le somme riscosse e rimaste da riscuotere in conto competenza;
- le somme accreditate e rimaste da accreditare ai centri di spesa in conto competenza;
- i residui attivi all'inizio dell'esercizio, le somme riscosse e rimaste da riscuotere in conto residui, nonché i residui attivi alla fine dell'esercizio;
- i residui passivi all'inizio dell'esercizio, ovvero le somme accreditate e quelle rimaste da accreditare ai centri di spesa in conto residui, nonché i residui passivi alla fine dell'esercizio.

Le scritture contabili dell'esercizio finanziario 2004 evidenziano quanto di seguito specificato.

2.1.1 Le entrate di competenza

Le entrate accertate, escluse le partite di giro, ammontano ad euro 821.249.269,78, così ripartite:

- trasferimenti da parte dei Ministeri	640.923.661,96
- trasferimenti da parte dell'Unione Europea e di Organismi internazionali	26.292.888,84

¹ Adottato in attuazione del preesistente decreto legislativo 30 gennaio 1999, n. 19 recante "Riordino del Consiglio nazionale delle ricerche".

- trasferimenti da parte delle Regioni e degli Enti locali	17.881.328,48
- trasferimenti da parte di altri Enti del settore pubblico e privato	23.373.247,44
- entrate derivanti dalla vendita di prodotti e da prestazione di servizi	99.903.894,91
- entrate per la alienazione di beni patrimoniali	2.403,00
- entrate per la riscossione di crediti	912.774,05
- redditi e proventi patrimoniali	845.291,95
- altre entrate ²	11.113.779,15
- assunzione di mutui per spese di investimento	—
Totale entrate accertate	<u>821.249.269,78</u>

Di seguito viene rappresentato il confronto tra la previsione iniziale delle entrate e quanto accertato in sede consuntiva distinguendo tra risorse ordinarie e “da terzi”.

Risorse ordinarie	(in migliaia di euro)	
	Previsione all'1/1/04	Entrate accertate al 31/12/2004
▪ Contributo di funzionamento del MIUR	522.239	546.677
▪ Intesa CNR/MIUR per recupero spese anticipate dall' Ente	7.770	7.770
▪ Alienazione sede ex IROE e Azienda agricola di Scandicci	14.000	0
▪ Accensione mutuo per spese di investimento	19.860	0
▪ Entrate varie (recuperi e rimborsi diversi, brevetti, interessi su c/c, locazioni attive etc)	1.771	12.875
Totale (a)	565.640	567.322

Risorse “da terzi”	(in migliaia di euro)	
	Previsione all'1/1/04	Entrate accertate al 31/12/2004
▪ Ministeri	67.615	86.476
▪ U.E. e organismi internazionali	15.779	26.293
▪ Regioni ed enti locali	4.990	17.881
▪ Altri enti nel settore pubblico e privato	13.639	23.373
▪ Vendita di prodotti e prestazioni di servizi	65.643	99.904
Totale (b)	167.666	253.927
Totale (a + b)	733.306	821.249

Si evidenzia che, senza ricorrere all'accensione di mutui per spese di investimento e malgrado l'entrata non realizzata inerente all'alienazione di immobili³, rispetto alla previsione iniziale, le complessive entrate risultano aumentate di circa il 12%. L'aumento è prevalentemente dovuto a maggiori trasferimenti per contributi ordinari da parte del MIUR, da ulteriori assegnazioni per specifici programmi di ricerca, sempre da parte del MIUR ed a maggiori prestazioni di servizi effettuate dalle strutture dell'Ente. L'entrata più rilevante è da riferire al contributo di funzionamento pari ad euro 546.677.565,00 (+2,5% rispetto all'esercizio finanziario 2003; 66,5% delle complessive entrate dell'Ente).

² Relative a: indennizzi a fronte di sinistri, restituzione ratei borse di studio, altri recuperi e rimborsi diversi.

³ I procedimenti di vendita si sono rivelati più lunghi di quanto inizialmente previsto.

Si reputa opportuno precisare che l'atto di accertamento è registrato direttamente sul bilancio dell'Ente (mediante l'accesso, via rete, alla procedura informatica di contabilità dell'Ente), dagli uffici preposti alle funzioni di ragioneria dei centri di spesa competenti all'accertamento.

Al predetto accertamento segue la registrazione del documento attivo, intendendo per tale qualsiasi documento (fattura attiva, rendicontazione delle spese, relazione scientifica etc.) che, comprovando lo svolgimento dell'attività da cui l'entrata è generata e comunque l'esigibilità del credito, consente di determinare i ricavi da imputare all'esercizio.

Mediante la registrazione del documento attivo:

- vengono confermate o rideterminate le date e gli importi di scadenza del credito;
- sono definiti i profili fiscali;
- vengono trasformati in economici i dati finanziari, determinando, su indicazione del centro di responsabilità interessato, la quota parte di entrata da imputare ai ricavi dell'esercizio, o degli esercizi successivi.

Le somme accertate nell'esercizio, ma non riscosse al termine del medesimo, sono iscritte nel conto dei residui attivi, a condizione che abbiano prodotto un documento attivo.

2.1.2 Le spese di competenza

Ai sensi dell'art. 18 del regolamento, le spese iscritte nel bilancio di competenza del CNR si intendono impegnate con la semplice approvazione o variazione del bilancio stesso. Fanno eccezione quelle iscritte ai Fondi di riserva che, peraltro, sono utilizzabili soltanto per opportune variazioni al bilancio. Pertanto, la gestione in parte spese del predetto bilancio si risolve nella emissione dei mandati di accreditamento in conto competenza ed in conto residui ai centri di spesa dell'Ente.

L'emissione dei mandati di accreditamento è regolata dal fabbisogno di liquidità dei singoli centri di spesa. Dalla lettura del registro delle obbligazioni di ogni centro è possibile conoscere l'entità del predetto fabbisogno. Infatti, il registro suddetto indica per ciascuna obbligazione l'importo e la data dei pagamenti da effettuare e consente, pertanto, di accreditare ad ogni centro di spesa le somme necessarie in tempo utile ad un regolare adempimento delle obbligazioni contratte.

Premesso quanto sopra, le spese impegnate (assegnate ai centri di spesa dell'Ente), escluse le partite di giro, ammontano ad euro 758.070.507,04, così ripartite.

Strutture di ricerca

▪ Investimenti	17.336.861,16	
▪ Altre spese	<u>250.746.527,92</u>	
Totale (a)		268.083.389,08

Struttura amministrativa centrale

Investimenti

▪ Opere immobiliari	13.851.012,00	
▪ Acquisizioni di beni di uso durevole	3.354.776,78	
▪ Partecipazioni	85.000,00	
▪ Trattamento di quiescenza	<u>27.351.406,39</u>	
Totale (b)		44.642.195,17

▪ Rimborso di mutui	<u>5.575.000,00</u>	
	Totale (e)	5.575.000,00
Altre spese		
▪ Spese per gli Organi dell' Ente	389.910,00	
▪ Oneri finanziari	2.752.000,00	
▪ Spese per il personale ⁴	384.065.778,32	
▪ Acquisizioni di beni di consumo e servizi	39.353.524,22	
▪ Oneri tributari	192.180,69	
▪ Partecipazioni a consorzi e società, convenzioni	4.892.629,00	
▪ Attività internazionale	6.110.400,56	
▪ Brevetti	513.500,00	
▪ Promozione ricerca	<u>1.500.000,00</u>	
	Totale (d)	439.769.922,79
	Totale generale (a + b + c + d)	<u>758.070.507,04</u>

Rispetto alla previsione iniziale (euro 717.866.241,00) le complessive spese assegnate risultano aumentate del 6 %, ma in misura inferiore alle entrate realizzate per un importo pari ad euro 63.178.762,74 corrispondente all' avanzo di competenza ⁵.

Occorre precisare che l' 86% delle assegnazioni attribuite al centro di spesa "Struttura amministrativa centrale" sono relative alla gestione delle seguenti tipologie di spesa inerenti a tutte le strutture dell' Ente:

- trattamento economico ed accessorio del personale dipendente a tempo indeterminato e determinato nonché ai benefici di natura assistenziale e sociale, all' equo indennizzo ed all' equo premio;
- trattamento di quiescenza;
- oneri finanziari e tributari;
- locazioni di immobili ed il noleggio della nave "Urania";
- brevetti;
- opere immobiliari.

Di seguito è rappresentata la destinazione delle spese dell' Ente alle attività centrali di supporto ed alle attività di ricerca.

⁴ Al netto dell' importo di euro 23.652.000,00 (cfr. cap. 1.03.2.01.010 - parte spese) inerente all' accantonamento 2004 per il rinnovo del CCNL confluito nell' avanzo di amministrazione per essere destinato, nel bilancio 2005, all' apposito fondo istituito ai sensi dell' art. 18 del nuovo regolamento di contabilità.

⁵ Dovuto: al rinvio al bilancio 2005 (cfr delibera CdA n. 42 del 15/12/2004 inerente all' assestamento di bilancio 2004) dell' utilizzo di 20,6 milioni di euro; all' importo di cui alla precedente nota; a maggiori entrate.

in migliaia di euro

Destinazione		Attività centrali di supporto	Attività di ricerca	Totale	%
Tipologia di spesa					
Personale		43.289 (1)	391.779 (2)	435.068	56%
Funzionamento	Borse, dottorati, assegni di ricerca	--	24.725	24.725	3%
	Tecnico scientifiche	(3) 11.089 (4)	108.130	119.219	15%
	Altre spese di funzionamento	10.520	149.322	159.842	20%
Investimento	Edifici	0	22.178	22.178	3%
	Altri Investimenti	1.054	19.636	20.690	3%
Totale		65.952	715.770 (2)	781.722	100%
%		8%	92%	100%	

(1) Di cui 60% ricercatori, 5% tecnologi, 27% tecnici, 8% amministrativi.

(2) Ricomprende l'importo di euro 23,652 milioni relativo all'accantonamento per rinnovo CCNL.

(3) Comprende: attività internazionali; consorzi e convenzioni.

(4) Comprende materiale di consumo di laboratorio; dispositivi di protezione individuale ed indumenti di lavoro; gestione imbarcazioni; realizzazione, stampa, diffusione e spedizioni di pubblicazioni; convegni e stampa di atti, mostre ed altre attività di promozione ed immagine, spese funzionamento organismi collegiali; contratti d'opera; professori visitatori; deposito mantenimento e tutela dei brevetti; smaltimento rifiuti tossici e nocivi; convenzioni, progetti di ricerca ed altre attività scientifiche.

L' **allegato 2** al rendiconto finanziario espone la situazione riepilogativa dei finanziamenti di competenza dei centri di spesa.

2.1.3 I residui attivi

La gestione nel corso dell' esercizio finanziario 2004 dei residui attivi pregressi⁶ presenta, al 31/12/2004, le seguenti risultanze:

	euro	%
▪ residui attivi all' 1/1/2004.....	+ 357.234.722,24	100,00
▪ cancellati.....	- 429.629,10	0,12
▪ riscossi.....	- <u>293.438.676,24</u>	82,14
▪ residui attivi al 31/12/2004	+ <u>63.366.416,90</u>	17,74

Il flusso delle riscossioni risulta stabilizzato ai miglioramenti registrati nelle pregresse gestioni. Sono state riscosse partite attive risalenti ad anni remoti (1997/98/99/00) per 12,537 milioni di euro. Ciò a conferma della validità delle iniziative poste in essere dalle competenti strutture dell' Ente, malgrado i tempi particolarmente lunghi necessari per l'estinzione dei crediti, anche in considerazione che il 90% degli stessi sono vantati nei confronti di Amministrazioni pubbliche.

Le cancellazioni riguardano l' 0,12% dei residui attivi riaccertati al 1/1/2004 ed attengono a n.131 partite attive del bilancio dell' Ente, per un importo

⁶ Trattasi, di entrate accertate negli esercizi precedenti, ma non ancora incassate.

complessivo pari ad euro 429.629,10, ripartito per esercizi finanziari di provenienza come segue:

1998	-	0,01
1999	-	1.334,62
2000	-	707,75
2001	-	6.259,32
2002	-	359.753,38
2002	-	<u>61.574,02</u>
Totale	-	<u>429.629,10</u>

Il predetto importo ha influito nella determinazione del risultato dell'esercizio 2004, come componente negativa.

L'importo più rilevante (euro 338.217,95 – cfr. cap.05.01.001 – parte entrate) è dato dalla cancellazione del residuo attivo dell'esercizio finanziario 2002 inerente all'accensione di un mutuo per spese di investimento per il quale non è stata richiesta la corrispondente erogazione.

Le motivazioni delle ulteriori cancellazioni effettuate (euro 91.411,15) sono le seguenti:

- a) i costi per l'esperimento di atti diretti ad ottenere la riscossione dei crediti superano l'importo da recuperare;
- b) insussistenza di crediti residuali risultanti dalla differenza tra corrispettivi od entrate ad altro titolo, fissati in valuta ed accertati in bilancio in base ad un cambio presunto, ed il minore importo riscosso, per effetto di oscillazioni intervenute nel cambio della divisa;
- c) insussistenza di quote residuali di crediti in relazione alle minori somme incassate per arrotondamenti d'importo, per spese e commissioni bancarie, per spese postali, per imposte di bollo o di registro addebitate da Amministrazioni dello Stato sugli importi trasferiti all'Ente;
Conclusivamente, sono stati riaccertati all'1/1/2005 residui attivi per euro 63.366.416,90 riferiti agli anni dal 1999 al 2003, in quanto ritenuti tuttora esigibili.

L'allegato 1 al rendiconto finanziario espone la situazione riepilogativa dei residui attivi degli esercizi precedenti.

I complessivi residui attivi, ivi compresi quelli provenienti dalla gestione di competenza, ammontano ad euro 330.879.493,87 (-7%rispetto al 2003) e sono di seguito analizzati:

Descrizione	in migliaia di euro			
	c/residui	c/competenza	Totali	differenza %rispetto al 2003
Contributo di funzionamento del MIUR	--	195.352	195.352	0
Finanziamento della Protezione Civile per Gruppi Nazionali	775	0	775	-70
Finanziamento per le attività previste nel P.O. 2000/2006.....	206	3.670	3.876	n.c.
Finanziamento del MIUR "Cluster" Legge 488/92.....	0	50	50	-82
Finanziamento del MIUR Leggi 95/95, 449/97, 204/98 e 388/2000.....	0	1.381	1.381	-36
Altri finanziamenti dai Ministeri	5.899	5.385	11.284	-27
Finanziamenti U.E.	728	3.051	3.779	+71
Finanziamenti Organismi internazionali	124	244	368	+10
Finanziamenti delle Regioni e degli Enti locali	695	3.736	4.431	+124
Contributi Enea per il Programma POLARNET	115	0	115	-6
Finanziamenti degli enti del settore pubblico	3.551	8.418	11.969	+33
Finanziamenti di soggetti privati	94	659	753	+201
Entrate derivanti dalla vendita di prodotti e prestazioni di servizi	45.790	43.972	89.762	+6
Entrate derivanti dallo sfruttamento dei brevetti	22	117	139	+44
Altre entrate	5.322	1.170	6.492	+2
Partite di giro	45	308	353	n.c.
Totale generale dei residui attivi	63.366	267.513	330.879	-7

La posta di maggior rilievo, pari al 59% dei complessivi residui (195,352 milioni di euro, cfr. cap. 01.01.001 parte entrate) è da riferire a parte del contributo di funzionamento MIUR 2004 erogato solo in corso esercizio 2005. Purtroppo, come è noto, la gestione dei residui attivi risente pesantemente, da diversi anni, delle limitazioni poste alla liquidità delle Amministrazioni pubbliche.

È bene precisare che, ai fini del trasferimento alla nuova struttura del bilancio 2005 dell'Ente, ai complessivi residui attivi del rendiconto finanziario di competenza 2004 occorre sommare i residui attivi al 31/12 delle partite di giro dei bilanci dei centri di spesa corrispondenti ad euro 2.310.877,73. Conclusivamente i residui attivi all'1/1/2005 sono pari ad euro 333.190.371,60.

2.1.4 I residui passivi

Si ricorda che gli stanziamenti della parte prima del bilancio di sola competenza del CNR – parte spese, si intendono impegnati con l'approvazione stessa del bilancio (cfr. art. 18, comma 1, del regolamento). Pertanto, i trasferimenti ai centri di spesa risultano ad essi assegnati direttamente dal bilancio e senza che vi sia a tal fine bisogno di atti successivi. Tutto ciò non esclude il formarsi, al termine dell'esercizio, di residui passivi, poichè le somme assegnate ai centri di spesa non necessariamente sono agli stessi accreditate nel corso dell'esercizio. Inoltre, gli accreditamenti a favore dei centri di spesa sono effettuati utilizzando prioritariamente le somme disponibili nei residui iscritti in bilancio (cfr. art. 18, comma 3, punto c, del regolamento). Ciò premesso, la gestione dei residui passivi al 31/12/2004 presenta le seguenti risultanze:

	<i>euro</i>	
- residui passivi all' 1/1/2004.....	+	380.594.379,30
- accreditati ai centri di spesa.....	-	294.254.655,06
- cancellati ⁷	-	<u>27.001.000,00</u>
- riaccertati all' 1/1/2005	+	59.338.724,24
- provenienti dalla gestione di competenza	+	<u>240.355.724,26</u>
Totale residui passivi al 31/12/2004	+	<u>299.694.448,50</u>

È bene precisare che il nuovo regolamento di amministrazione, contabilità e finanza dell'Ente all'art. 30, comma 5, definisce i residui passivi "uscite impegnate e non pagate" e pertanto, ai fini del trasferimento all'esercizio finanziario 2005, all'importo sopra calcolato occorre sommare quello inerente alle partite di giro dei centri di spesa di cui al precedente paragrafo (euro 2.310.877,73) nonché la liquidità⁸ presente sui conti dei centri di spesa al 31/12/2004 e pari ad euro 77.067.623,89 (cfr. allegato 1 al rendiconto consolidato di sola cassa).

Infatti, la predetta liquidità è quella occorrente ai Centri di spesa per provvedere all'estinzione di obbligazioni passive (impegni) nel periodo immediatamente successivo.

Conclusivamente i residui passivi all'1/1/2005, per i quali è in atto la ricomposizione secondo la nuova struttura del bilancio di previsione 2005, sono pari ad euro 379.072.950,12.

2.1.5 La situazione amministrativa

La gestione finanziaria 2004 evidenzia quanto segue:

Fondo di cassa all'1/1/2004.....		25.209.940,34
Riscossioni:		
- in c/competenza	590.849.979,44	
- in c/residui.....	<u>293.438.676,24</u>	884.288.655,68
Accreditamenti:		
- in c/competenza	554.828.569,41	
- in c/residui.....	<u>294.254.655,06</u>	<u>849.083.224,47</u>
Fondo di cassa all'31/12/2004		60.415.371,55
Residui attivi:		
- degli esercizi precedenti.....	63.366.416,90	
- dell'esercizio.....	<u>267.513.076,97</u>	330.879.493,87
Residui passivi:		
- degli esercizi precedenti.....	59.338.724,24	
- dell'esercizio.....	<u>240.355.724,26</u>	<u>299.694.448,50</u>
Avanzo di amministrazione al 31/12/2004.....		<u>91.600.416,92</u>

⁷ Ricomprende l'importo di euro 22.801.000,00 inerente all'accantonamento 2002 e 2003 per il rinnovo del CCNL, confluito nell'avanzo di amministrazione per essere destinato, nel bilancio 2005, all'apposito fondo istituito ai sensi dell'art. 18 del nuovo regolamento di contabilità. L'ulteriore importo (euro 4,2 milioni) è inerente a restituzioni di disponibilità non più utilizzabili per le finalità per le quali erano state assegnate.

⁸ Trasferita dal rendiconto finanziario di competenza e quindi non più ricompresa nell'ammontare dei residui passivi del predetto documento.

Il predetto avanzo risulta, altresì, dimostrato come segue:

Avanzo di amministrazione al 31/12/2003.....	1.850.283,28
Entrate accertate per competenza.....	858.363.056,41
Spese assegnate per competenza.....	<u>795.184.293,67</u>
Avanzo di competenza.....	63.178.762,74
Variazioni intervenute nei residui attivi.....	-429.629,10
Variazioni intervenute nei residui passivi.....	<u>27.001.000,00</u>
Sbilancio nelle variazioni dei residui	<u>26.571.370,90</u>
Avanzo di amministrazione al 31/12/2004	<u>91.600.416,92</u>

La tabella che segue offre un'ulteriore dimostrazione dell'avanzo di amministrazione 2004, ricostruito sulla base delle diverse componenti e ripartito secondo specifiche finalità. Emerge che l'avanzo non ancora applicato al bilancio 2005 è, per massima parte, vincolato nel suo utilizzo o all'applicazione di norme regolamentari (Fondo rinnovi contrattuali) o alla realizzazione di attività già definite (Intesa di programma).

AVANZO DI AMMINISTRAZIONE AL 31.12.2004

Analisi delle componenti

DESCRIZIONE	Maggiori/ minori entrate	Economie	Variazione nei residui	Totale avanzo	Importi già applicati al bilancio 2005	Maggior avanzo 2004 da applicare al bilancio 2005
			(1)			
Ordinario	-5.297.626,64	22.332.332,70	3.770.370,90	20.805.076,96	20.583.715,00	221.361,96
Fondo speciale per rinnovi contrattuali in corso (2)	0,00	23.652.000,00	22.801.000,00	46.453.000,00	0,00	46.453.000,00
Intesa di programma CNR/MIUR "Edilizia"	8.000.000,00	0,00	0,00	8.000.000,00	8.000.000,00	0,00
Intesa di programma CNR/MIUR "Strumentazione"	16.342.339,96	0,00	0,00	16.342.339,96	4.000.000,00	12.342.339,96
	<u>19.044.713,32</u>	<u>45.984.332,70</u>	<u>26.571.370,90</u>	<u>91.600.416,92</u>	<u>32.583.715,00</u>	<u>59.016.701,92</u>

(1) di cui:

ξ residui passivi	4.200.000,00
ξ residui attivi	-429.629,10
Totale	<u>3.770.370,90</u>

(2) Previsto dall'art. 19 del nuovo regolamento di amministrazione, contabilità e finanza. Nel bilancio di previsione 2005 è stato istituito con uno stanziamento corrispondente alla sola quota dell'esercizio. L'operazione effettuata in chiusura esercizio 2004, consentirà di allocare sul fondo il complessivo accantonamento per il rinnovo del CCNL

Occorre precisare, analogamente a quanto evidenziato per i residui attivi e passivi ai precedenti paragrafi, che ai fini del trasferimento alla nuova struttura del bilancio 2005, il fondo di cassa, quale risulta dalla situazione amministrativa sopra esposta, pari ad euro 60.415.371,55, va integrato con l'importo della liquidità presente al 31/12/2004 sui conti dei centri di spesa pari ad euro 77.067.623,89 (cfr. allegato 1 al rendiconto consolidato di sola cassa e fondo di cassa esposto al successivo paragrafo). Quanto sopra non modifica, ovviamente, il risultato di amministrazione, come di seguito nuovamente dimostrato:

• Fondo di cassa all' 1/1/2005	137.482.995,44
• Residui attivi all'1/1/2005	333.190.371,60
• Residui passivi all'1/1/2005	<u>379.072.950,12</u>
Avanzo di amministrazione degli esercizi precedenti	<u>91.600.416,92</u>

2.2 Il conto consuntivo (cfr. art. 37 del regolamento)

2.2.1 Il rendiconto finanziario consolidato di sola cassa

Il rendiconto finanziario consolidato dell'Ente è redatto in termini di sola cassa. Il consolidamento è effettuato tenendo conto delle somme incassate quali risultano dal rendiconto finanziario del CNR (che accentra tutte le entrate dell'Ente) e delle somme pagate quali risultano dai rendiconti di cassa dei centri di spesa (n. 136). La parte spese (trasferimenti ai centri di spesa) del rendiconto finanziario del CNR si elide con la parte entrate (da trasferimento) dei bilanci di cassa dei centri di spesa. Fanno eccezione le partite di giro che si riferiscono ad ambedue i tipi di bilancio.

Il piano dei conti, che ha valenza sia finanziaria che economica, è, pertanto, quello del rendiconto finanziario del CNR per la parte entrate e per la parte spese è quello dei centri di spesa (cfr. voci di spesa del rendiconto consolidato).

Emerge la seguente situazione di cassa:

Fondo di cassa all' 1/1/2004	68.581.534,09
Riscossioni	1.116.498.319,01
Pagamenti	<u>1.047.596.857,66</u>
Fondo di cassa al 31/12/2004	<u>137.482.995,44</u>

La predetta giacenza di cassa è ripartita nei diversi conti dell'Ente come riportato nell' **allegato 1** al rendiconto finanziario consolidato.

Le **riscossioni** sono così ripartite:

- trasferimenti da parte dei Ministeri	647.329.676,17
- trasferimenti da parte dell'Unione Europea e di Organismi internazionali	24.713.021,26
- trasferimenti da parte delle Regioni e degli Enti locali	15.421.085,50
- trasferimenti da parte di altri Enti del settore pubblico e privato	19.878.386,55
- entrate derivanti dalla vendita di prodotti e da prestazione di servizi ..	94.722.930,15
- entrate per la alienazione di beni patrimoniali	2.403,00
- entrate per la riscossione di crediti	912.774,05
- redditi e proventi patrimoniali	927.382,70
- altre entrate	12.587.497,82
- assunzione di mutui per spese di investimento	30.987.413,94
- partite di giro	<u>269.015.747,87</u>
Totale riscossioni	<u>1.116.498.319,01</u>

I **pagamenti**, escluse le partite di giro, sono così ripartiti:

<i>Spese Correnti</i>	
- spese per gli organi dell'Ente	805.449,58
- spese per il personale	407.735.467,98
- beni di consumo e servizi	248.870.074,72
- borse di studio e dottorati.....	7.258.241,95
- promozione, sviluppo e valorizzazione del Sistema nazionale di ricerca	12.583.279,85
- convenzioni con istituzioni scientifiche.....	7.490.311,28
- trasferimenti per iniziative comuni ad altri soggetti pubblici e privati, italiani e stranieri.....	420.368,60
- relazioni internazionali	4.547.737,98
- oneri tributari.....	8.367.692,11
- oneri finanziari	2.212.562,56
- poste correttive e compensative di entrate correnti.....	4.217.477,30
Totale spese correnti	704.508.663,91
<i>Investimenti</i>	
- opere immobiliari ed acquisizione di beni di uso durevole	62.093.684,73
- quote di partecipazione ad iniziative comuni ad altri soggetti pubblici e privati	96.716,49
- indennità di anzianità	19.397.527,63
Totale investimenti	81.587.928,85
<i>Rimborsi Prestiti</i>	
- rimborso mutui	5.375.143,43
<i>Partite di giro</i>	
Totale generale dei pagamenti	1.047.596.857,66

Nell' allegato 2 è riportato il quadro riepilogativo dei mutui in ammortamento.
L' allegato 3 riporta il "Conto annuale - esercizio 2004" redatto secondo le istruzioni impartite dal Ministero dell' Economia e delle Finanze (cfr. circolare 4 marzo 2005, n. 9 – Il monitoraggio della spesa del personale).

2.2.2 Lo Stato patrimoniale ed il conto economico

La gestione della contabilità economico-patrimoniale unitamente a quella finanziaria, fornisce le rilevazioni per poter considerare anche in termini economici i fatti gestionali. Per quanto riguarda il meccanismo di rilevazione dei ricavi si è già detto al precedente punto inerente alle entrate di competenza del rendiconto finanziario del CNR. In ordine ai costi, il momento della loro rilevazione è stato individuato nella fase della liquidazione della spesa che segue la contrazione di un rapporto obbligatorio.

La fase della liquidazione si concretizza, nel nuovo sistema, con la registrazione del documento passivo a cui segue l' emissione del mandato di pagamento.

È considerato documento passivo qualsiasi documento in grado di comprovare l' attività svolta dalla controparte e comunque il suo diritto ad ottenere il

pagamento del suo credito. La fase della liquidazione è avviata allorché il documento passivo perviene al centro di spesa ed è conclusa proprio dalla registrazione del medesimo documento ad opera dell'ufficio preposto alle funzioni di ragioneria. La registrazione aggiorna il registro delle obbligazioni con i dati risultanti dalla liquidazione: in particolare la registrazione:

- conferma o ridetermina le date e gli importi dei pagamenti da effettuare;
- definisce i profili fiscali;
- specifica le quote parte degli importi relative alle prestazioni che sono già state rese, ed a quelle che devono essere ancora rese, dal creditore;
- trasforma in economici i dati finanziari, determinando, su indicazione del centro di responsabilità interessato, la quota parte di spesa da imputare ai costi dell'esercizio, o di esercizi successivi, questa operazione è peraltro esclusa qualora il documento passivo si riferisca all'acquisizione di beni che sono oggetto di inventariazione. È, infatti, il valore di ammortamento del bene che viene imputato ai costi del centro di responsabilità

Lo stato patrimoniale è strutturato a sezioni contrapposte, in modo da evidenziare un risultato dell'attivo e del passivo. Le due sezioni sono poi tra loro bilanciate dal patrimonio netto (pari ad euro 539.573.471,13) che è iscritto tra le passività ed è costituito dalla differenza algebrica tra il patrimonio all'inizio dell'esercizio e l'avanzo o disavanzo economico dell'esercizio (l'esercizio 2004 registra un avanzo pari ad euro 1.979.228,02).

In particolare, le immobilizzazioni immateriali (pari ad euro 2.194.941,82) sono costituite dai brevetti registrati dall'Ente ed iscritti in apposito registro: il loro valore è determinato, su indicazione del centro di responsabilità che ne ha promosso la registrazione e che, a tal fine, tiene conto delle spese sostenute per svolgere l'attività che li ha prodotti.

Le immobilizzazioni materiali sono iscritte al valore ancora da ammortizzare (complessivi euro 658.190.754,65), il dato è ricavato: a) dagli inventari; b) dal saldo finale dei conti economico-patrimoniali delle varie categorie di beni e dei corrispondenti fondi di ammortamento.

L'allegato 1 allo stato patrimoniale elenca gli immobili dell'Ente e le variazioni intervenute nel corso dell'esercizio.

L'allegato 2 fornisce il quadro riepilogativo degli ammortamenti.

L'allegato 3 espone la composizione delle immobilizzazioni materiali e relativi movimenti.

Tra le immobilizzazioni materiali sono iscritte quelle in corso e gli acconti (euro 28.614.900,00): si tratta delle spese liquidate, a titolo di acconto oppure a seguito dello stato di avanzamento di lavori, per beni in corso di acquisizione (cfr. allegato 1 allo stato patrimoniale) che però, non essendo ancora nella disponibilità dell'Ente, sono iscritti in via provvisoria in una apposita categoria degli inventari: questa componente delle attività sta a fronte di un minor importo dell'attivo circolante (cassa) o di un maggior importo dei debiti di funzionamento. Trattamento completamente diverso ricevono invece i beni che sono già nella disponibilità dell'Ente ma che devono essere ancora, in tutto o in parte, pagati: questi beni, indipendentemente dalla circostanza che siano o meno già di proprietà dell'Ente, sono considerati nelle pertinenti voci delle immobilizzazioni materiali, al valore risultante dall'inventario, ma nel contempo è iscritto tra le passività il residuo debito da pagare.

I valori delle immobilizzazioni finanziarie sono ricavati:

ξ nel caso dei buoni fruttiferi postali per l'accantonamento del TFR del personale iscritto INPS, dall'apposito registro tenuto dall'economista della Struttura amministrativa centrale;

ξ dalle scritture finanziarie sono ricavati i valori delle restanti immobilizzazioni finanziarie: nel caso delle partecipazioni, dei depositi cauzionali prestati dall'Ente e dei prestiti ai dipendenti, i relativi importi in aumento o diminuzione, corrispondono alla registrazione del documento passivo relativo alla spesa da cui queste immobilizzazioni scaturiscono o a quella del documento attivo relativo alla restituzione del credito.

Per quanto riguarda i crediti, il relativo importo corrisponde a quello risultante dalla registrazione dei documenti attivi e non ancora riscosso.

L'attivo circolante è costituito dalle rimanenze di magazzino e dalle giacenze di cassa alla fine dell'esercizio e dai residui fondi economici chiusi dopo il 31/12/2004, quali risultano dal rendiconto finanziario consolidato dell'Ente.

I ratei attivi sono i ricavi prodotti dall'attività svolta nell'esercizio di riferimento che non hanno avuto una manifestazione finanziaria in tale esercizio e che l'avranno in esercizi successivi; viceversa i risconti attivi sono costituiti dalle manifestazioni finanziarie relative all'acquisizione, nell'esercizio di riferimento, di fattori produttivi, non inventariati, che saranno utilizzati in esercizi successivi.

Quanto alle passività, il "fondo rischi indennità anzianità personale INPS" (posta figurativa) inserito nella situazione patrimoniale dell'Ente sin dall'esercizio 2001 non ha subito variazioni nel 2004. Analogamente al fondo per "rischi di crediti inesigibili" inserito nell'esercizio 2003.

Il trattamento di fine rapporto di lavoro subordinato è il debito che l'ente ha nei confronti dei propri dipendenti per la parte di retribuzioni la cui corresponsione è differita alla cessazione del rapporto di lavoro: i relativi dati sono forniti dalle posizioni dei singoli dipendenti annotate nella contabilità del personale. Le complessive indennità maturate (calcolate in base all'importo dell'ultima retribuzione ed agli anni di servizio prestati), sono valutate in 323.095.821,64 milioni di euro, di cui 102.442.646,08 milioni relativi al personale iscritto INPS (cfr anche la voce finanziaria attiva "Buoni fruttiferi postali") ed euro 220.653.175,56 milioni relativi al personale iscritto INPDAP ex gestione CPDEL o CPS.

I debiti, consistono in quelli di finanziamento, relativi alla parte di mutui riscossi e non ancora ammortizzati (cfr. allegato 2 al rendiconto finanziario consolidato), ed in quelli di funzionamento, che derivano dalla gestione e che si connettono a pagamenti da effettuare per prestazioni già acquisite e beni già consumati o iscritti nelle attività. In ogni caso i relativi dati sono ricavati dalle scritture finanziarie; in particolare:

- nel caso dei mutui da ammortizzare, i relativi importi corrispondono alla differenza tra quanto risulta dalle annotazioni effettuate sul registro delle obbligazioni a seguito della registrazione dei documenti attivi relativi alle operazioni di mutuo, da un lato, ed i pagamenti già effettuati su tali annotazioni, dall'altro;

- nel caso dei debiti, il relativo importo corrisponde a quello risultante dalla registrazione dei documenti passivi e non ancora pagato.

I ratei passivi sono i costi per fattori produttivi, non inventariati, che sono stati utilizzati nell'esercizio ma che non hanno avuto una manifestazione finanziaria di pari importo in tale esercizio e che l'avranno in esercizi successivi; viceversa i risconti passivi sono quote di ricavi che hanno avuto manifestazione finanziaria

nell'esercizio ma che si riferiscono ad attività che saranno svolte in esercizi successivi.

RENDICONTO FINANZIARIO DI COMPETENZA

ENTRATE

XV LEGISLATURA — DISEGNI DI LEGGE E RELAZIONI — DOCUMENTI

CAPITOLI		GESTIONE DI COMPETENZA								
NUMERO	DESCRIZIONE	INIZIALE	PREVISIONE		DEFINITIVA	SOMME ACCERTATE			DIFFERENZE RISPETTO ALLA PREVISIONE	
			VARIAZIONI			ACCERTATO	RISCOSSO	RIMASTO DA RISCOUTERE	IN PIU'	IN MENO
			IN PIU'	IN MENO						
1	2	3	4*	5	6	7	8	9	10	11
	Avanzo di amministrazione degli esercizi precedenti	0,00	1.850.283,28	0,00	1.850.283,28	1.850.283,28	1.850.283,28	0,00	0,00	0,00
	Fondo iniziale di cassa	0,00	0,00	0,00	0,00	0,00	0,00	0,00	0,00	0,00
	TITOLO I									
	TRASFERIMENTI									
	<i>Categoria 01</i>									
	<i>Trasferimenti da parte dei ministeri</i>									
01.01.001	Contributo di funzionamento del MIUR	522.239.312,00	24.442.813,00	4.560,00	546.677.565,00	546.677.565,00	351.325.899,60	195.351.665,40	0,00	0,00
01.01.002	Finanziamento del MIUR in attuazione dell'Intesa di programma per il Mezzogiorno	30.369.000,00	17.392.958,79	31.378.462,02	16.383.496,77	40.725.836,73	40.725.836,73	0,00	24.342.339,96	0,00
01.01.003	Finanziamento del MIUR per l'espertamento di attività di ricerca e sperimentazione per la salvaguardia del Mediterraneo	0,00	0,00	0,00	0,00	0,00	0,00	0,00	0,00	0,00
01.01.004	Finanziamento del MIUR di cui alle leggi 95/95, 449/97, 204/98 e 388/00	7.545.650,00	16.709.109,01	7.043.786,62	17.210.972,39	21.194.409,68	19.813.744,14	1.380.665,54	3.983.437,29	0,00
01.01.005	Finanziamento per le attività previste nel P.O. 2000/2006 e per interventi con fondi strutturali	8.836.988,00	9.079.440,12	6.265.164,53	11.651.263,59	11.651.263,59	7.980.929,68	3.670.333,91	0,00	0,00
01.01.006	Finanziamento del MIUR per attività di sviluppo delle aree depresse (CLUSTER)	1.076.592,00	4.967.870,44	1.078.235,11	4.966.227,33	4.966.227,33	4.916.227,33	50.000,00	0,00	0,00
01.01.008	Finanziamento a favore del Gruppo nazionale per la difesa dalle catastrofi idrogeologiche	0,00	860.202,00	0,00	860.202,00	860.202,00	860.202,00	0,00	0,00	0,00
01.01.009	Finanziamento a favore del Gruppo nazionale per la difesa dai rischi chimico-industriali ed ecologici	0,00	0,00	0,00	0,00	0,00	0,00	0,00	0,00	0,00
01.01.010	Finanziamento del MIUR per le spese complessive necessarie alle esigenze dei laboratori di luce di sincrotrone di Trieste e di Grenoble	20.658.276,00	0,00	20.658.276,00	0,00	0,00	0,00	0,00	0,00	0,00
01.01.011	Finanziamento a favore del Gruppo nazionale per la vulcanologia	0,00	0,00	0,00	0,00	0,00	0,00	0,00	0,00	0,00
01.01.014	Finanziamenti dei ministeri per iniziative progettuali	6.898.746,00	10.821.210,53	3.973.036,78	13.746.919,75	13.746.919,75	8.444.525,12	5.302.394,63	0,00	0,00
01.01.015	Altri contributi ministeriali	471.000,00	941.037,88	0,00	1.412.037,88	1.101.237,88	1.018.338,34	82.899,54	0,00	310.800,00
	Totale Categoria 01	598.095.564,00	85.214.641,77	70.401.521,06	612.908.684,71	640.923.661,96	435.085.702,94	205.837.959,02	28.325.777,25	310.800,00
	<i>Categoria 02</i>									
	<i>Trasferimenti da parte dell'Unione Europea e di organismi internazionali</i>									
01.02.001	Finanziamenti per borse di studio NATO	0,00	190.000,00	190.000,00	0,00	11.549,04	11.549,04	0,00	11.549,04	0,00
01.02.002	Finanziamenti da Programma Quadro Ricerca U.E.	13.566.989,00	11.659.971,82	3.250.247,94	21.976.712,88	21.976.712,88	19.180.734,97	2.795.977,91	0,00	0,00
01.02.003	Finanziamenti da parte di organismi internazionali	2.212.007,00	2.202.828,24	586.771,41	3.828.063,83	3.828.063,83	3.584.377,63	243.686,20	0,00	0,00
01.02.004	Finanziamenti da altre iniziative U.E.	0,00	561.563,09	85.000,00	476.563,09	476.563,09	221.563,09	255.000,00	0,00	0,00
	Totale Categoria 02	15.778.996,00	14.614.363,15	4.112.019,35	26.281.339,80	26.292.888,84	22.998.224,73	3.294.684,11	11.549,04	0,00
	<i>Categoria 03</i>									
	<i>Trasferimenti da parte delle Regioni e degli enti locali</i>									
01.03.001	Finanziamenti delle Regioni per iniziative progettuali	3.336.628,00	11.218.593,75	1.105.443,17	13.449.778,58	13.468.153,58	11.809.646,60	1.658.506,98	18.375,00	0,00
01.03.002	Altri contributi delle regioni e degli enti locali	0,00	1.749.092,10	93.762,63	1.655.329,47	1.655.329,47	543.411,31	1.111.918,16	0,00	0,00
01.03.004	Finanziamenti degli enti locali per iniziative progettuali	1.653.278,00	1.335.454,03	230.886,60	2.757.845,43	2.757.845,43	1.792.597,86	965.247,57	0,00	0,00
	Totale Categoria 03	4.989.906,00	14.303.139,88	1.430.092,40	17.862.953,48	17.881.328,48	14.145.655,77	3.735.672,71	18.375,00	0,00
	<i>Categoria 04</i>									
	<i>Trasferimenti da parte di altri enti del settore pubblico e privato</i>									
01.04.001	Finanziamenti dell'ENEA per il programma POLARNET	0,00	1.196.163,41	45.527,93	1.150.635,48	1.150.635,48	1.150.632,98	2,50	0,00	0,00
01.04.002	Altri finanziamenti degli enti del settore pubblico per iniziative dell'ente	11.846.339,00	10.320.284,10	3.916.921,93	18.249.701,17	18.249.701,17	9.831.217,78	8.418.483,39	0,00	0,00
01.04.003	Altri finanziamenti di soggetti privati per iniziative dell'ente	1.792.782,00	3.029.008,21	850.379,42	3.971.410,79	3.972.910,79	3.313.944,48	658.966,31	1.500,00	0,00
	Totale Categoria 04	13.639.121,00	14.545.455,72	4.812.829,28	23.371.747,44	23.373.247,44	14.295.795,24	9.077.452,20	1.500,00	0,00

XV LEGISLATURA — DISEGNI DI LEGGE E RELAZIONI — DOCUMENTI

CAPITOLI	GESTIONE DEI RESIDUI ATTIVI						TOTALE RISCOSSIONI	RESIDUI ATTIVI AL TERMINE DELL'ESERCIZIO
	RESIDUI ATTIVI ALL'INIZIO DELL'ESERCIZIO	RISCOSSI	RIMASTI DA RISCOUTERE	TOTALI	VARIAZIONI			
					IN PIU'	IN MENO		
NUMERO	12	13	14	15	16	17	18	19
Avanzo di amministrazione degli esercizi precedenti	0,00	0,00	0,00	0,00	0,00	0,00	0,00	0,00
Fondo iniziale di cassa	0,00	0,00	0,00	0,00	0,00	0,00	25.208.940,34	0,00
01.01.001	195.351.865,04	195.351.865,04	0,00	195.351.865,04	0,00	0,00	546.677.764,64	195.351.665,40
01.01.002	0,00	0,00	0,00	0,00	0,00	0,00	40.725.836,73	0,00
01.01.003	2.040.004,75	2.040.004,75	0,00	2.040.004,75	0,00	0,00	2.040.004,75	0,00
01.01.004	2.427.630,91	2.427.630,91	0,00	2.427.630,91	0,00	0,00	22.241.375,05	1.380.665,54
01.01.005	984.363,42	778.491,03	205.872,39	984.363,42	0,00	0,00	8.759.420,71	3.876.206,30
01.01.006	279.750,17	279.750,17	0,00	279.750,17	0,00	0,00	5.195.977,50	50.000,00
01.01.008	0,00	0,00	0,00	0,00	0,00	0,00	860.202,00	0,00
01.01.009	774.685,35	0,00	774.685,35	774.685,35	0,00	0,00	0,00	774.685,35
01.01.010	0,00	0,00	0,00	0,00	0,00	0,00	0,00	0,00
01.01.011	1.807.599,15	1.807.599,14	0,00	1.807.599,14	0,00	0,01	1.807.599,14	0,00
01.01.014	6.561.984,83	3.810.233,89	2.751.763,05	6.561.996,94	24,44	12,33	12.254.759,01	8.054.157,68
01.01.015	8.895.340,59	5.748.398,30	3.146.791,54	8.895.189,84	0,00	150,75	6.766.736,64	3.229.691,08
	219.123.224,21	212.243.973,23	6.079.112,33	219.123.085,56	24,44	163,09	647.329.676,17	212.717.071,35
01.02.001	27.230,11	10.024,04	17.206,07	27.230,11	0,00	0,00	21.573,08	17.206,07
01.02.002	2.210.781,90	1.477.160,04	727.728,63	2.204.888,67	21.781,90	27.675,13	20.657.895,01	3.523.706,54
01.02.003	334.135,05	227.612,45	106.509,60	334.122,05	0,00	13,00	3.811.990,08	350.195,80
01.02.004	0,00	0,00	0,00	0,00	0,00	0,00	221.563,09	255.000,00
	2.572.147,06	1.714.796,53	851.444,30	2.566.240,83	21.781,90	27.688,13	24.713.021,26	4.146.108,41
01.03.001	674.630,14	454.380,90	220.244,08	674.624,98	0,01	5,17	12.264.027,50	1.878.751,06
01.03.002	953.294,16	539.579,58	413.713,29	953.292,87	0,00	1,29	1.082.990,89	1.525.631,45
01.03.004	342.598,31	281.469,25	61.124,42	342.593,67	4,64	9,26	2.074.067,11	1.026.371,99
	1.970.522,61	1.275.429,73	695.081,79	1.970.511,52	4,65	15,74	15.421.085,50	4.430.754,50
01.04.001	121.550,88	6.943,98	114.606,90	121.550,88	0,00	0,00	1.157.576,96	114.609,40
01.04.002	8.980.773,25	5.419.955,65	3.551.295,17	8.971.250,82	4,18	9.526,61	15.251.173,43	11.969.778,56
01.04.003	250.271,17	155.691,68	94.567,16	250.258,84	0,00	12,33	3.469.636,16	753.533,47
	9.352.595,30	5.582.591,31	3.760.469,23	9.343.060,54	4,18	9.538,94	19.878.386,55	12.837.921,43

XV LEGISLATURA — DISEGNI DI LEGGE E RELAZIONI — DOCUMENTI

CAPITOLI		GESTIONE DI COMPETENZA								
NUMERO	DESCRIZIONE	INIZIALE	VARIAZIONI		DEFINITIVA	SOMME ACCERTATE			DIFFERENZE RISPETTO ALLA PREVISIONE	
			IN PIU'	IN MENO		ACCERTATO	RISCOSSO	RIMASTO DA RISCOUTERE	IN PIU'	IN MENO
1	2	3	4	5	6	7	8	9	10	11
	Totale Titolo I	632.503.587,00	128.677.600,52	80.756.462,09	680.424.725,43	706.471.126,72	486.525.378,68	221.945.746,04	28.357.201,29	310.800,00
	TITOLO II VENDITA DI PRODOTTI E PRESTAZIONI DI SERVIZI									
	<i>Categoria 01 Entrate derivanti dalla vendita di prodotti e da prestazione di servizi</i>									
02.01.001	Ricerche e servizi commissionati da amministrazioni pubbliche	8.196.360,00	12.042.467,69	4.124.282,81	16.114.544,88	16.122.765,78	9.532.361,32	6.590.404,46	8.220,90	0,00
02.01.002	Ricerche e servizi commissionati da organismi internazionali	2.512.858,00	1.436.125,50	303.151,74	3.645.831,76	3.656.001,33	3.218.026,68	437.974,65	10.169,57	0,00
02.01.003	Ricerche e servizi commissionati da soggetti privati	14.580.446,00	18.850.508,34	1.258.788,70	32.172.165,64	32.180.592,93	22.087.322,58	10.093.270,35	8.427,29	0,00
02.01.004	Entrate per prestazioni sanitarie ad amministrazioni pubbliche	36.349.713,00	8.391.291,91	332.592,67	44.408.412,24	44.408.412,24	18.795.366,95	25.613.045,29	0,00	0,00
02.01.005	Entrate per prestazioni sanitarie a soggetti privati	71.600,00	8.175,23	6.600,00	73.175,23	73.175,23	58.021,77	15.153,46	0,00	0,00
02.01.006	Prestazioni di servizi e vendita di prodotti	3.927.430,00	1.833.097,64	2.357.506,79	3.403.020,85	3.386.932,09	2.172.040,34	1.214.891,75	0,00	16.088,76
02.01.007	Vendita di pubblicazioni	5.000,00	28.942,20	5.000,00	28.942,20	76.015,31	69.220,73	6.794,58	47.073,11	0,00
	Totale Categoria 01	65.643.407,00	42.590.608,51	8.387.922,71	99.846.092,80	99.903.894,91	55.932.360,37	43.971.534,54	73.890,87	16.088,76
	Totale Titolo II	65.643.407,00	42.590.608,51	8.387.922,71	99.846.092,80	99.903.894,91	55.932.360,37	43.971.534,54	73.890,87	16.088,76
	TITOLO III ALIENAZIONI PATRIMONIALI E RISCOSSIONE DI CREDITI									
	<i>Categoria 01 Entrate per l'alienazione di beni patrimoniali</i>									
03.01.001	Entrate derivanti dall'alienazione di immobili e diritti reali	14.000.000,00	0,00	0,00	14.000.000,00	0,00	0,00	0,00	0,00	14.000.000,00
03.01.002	Entrate derivanti dall'alienazione di beni di uso durevole	0,00	2.403,00	0,00	2.403,00	2.403,00	2.403,00	0,00	0,00	0,00
	Totale Categoria 01	14.000.000,00	2.403,00	0,00	14.002.403,00	2.403,00	2.403,00	0,00	0,00	14.000.000,00
	<i>Categoria 02 Entrate per la riscossione di crediti</i>									
03.02.001	Riscossione delle quote di ammortamento sui prestiti concessi al personale	150.000,00	0,00	0,00	150.000,00	757.009,70	757.009,70	0,00	607.009,70	0,00
03.02.002	Ritiro di depositi a cauzione presso terzi	0,00	814,35	0,00	814,35	814,35	814,35	0,00	0,00	0,00
03.02.004	Entrate per depositi ricevuti a cauzione	0,00	0,00	0,00	0,00	154.950,00	154.950,00	0,00	154.950,00	0,00
	Totale Categoria 02	150.000,00	814,35	0,00	150.814,35	912.774,05	912.774,05	0,00	761.959,70	0,00
	Totale Titolo III	14.150.000,00	3.217,35	0,00	14.153.217,35	915.177,05	915.177,05	0,00	761.959,70	14.000.000,00
	TITOLO IV ENTRATE DIVERSE									
	<i>Categoria 01 Redditi e proventi patrimoniali</i>									
04.01.001	Interessi attivi su depositi e conti correnti	300.000,00	0,00	0,00	300.000,00	471.680,63	333.615,15	138.065,48	171.680,63	0,00
04.01.002	Locazione di immobili e proventi per uso di locali dati in comodato	50.000,00	83.115,14	0,00	133.115,14	144.846,99	84.800,98	60.046,01	11.731,85	0,00
04.01.003	Interessi e premi su titoli e prestiti al personale	0,00	0,00	0,00	0,00	19.253,70	19.253,70	0,00	19.253,70	0,00
04.01.004	Entrate derivanti dallo sfruttamento dei brevetti e dalla valorizzazione dei risultati e dei trovati	0,00	19.313,57	0,00	19.313,57	209.510,63	92.128,59	117.382,04	190.197,06	0,00
	Totale Categoria 01	350.000,00	102.428,71	0,00	452.428,71	845.291,95	529.798,42	315.493,53	392.863,24	0,00
	<i>Categoria 02 Altre entrate</i>									
04.02.001	Indennizzi corrisposti a fronte di sinistri occorsi a beni dell'ente	0,00	12.699,00	0,00	12.699,00	12.699,00	12.699,00	0,00	0,00	0,00

XV LEGISLATURA — DISEGNI DI LEGGE E RELAZIONI — DOCUMENTI

CAPITOLI	GESTIONE DEI RESIDUI ATTIVI						TOTALE RISCOSSIONI	RESIDUI ATTIVI AL TERMINE DELL'ESERCIZIO
	RESIDUI ATTIVI ALL'INIZIO DELL'ESERCIZIO	RISCOSSI	RIMASTI DA RISCOUTERE	TOTALI	VARIAZIONI			
					IN PIU'	IN MENO		
NUMERO	12	13	14	15	16	17	18	19
	233.018.489,18	220.816.790,80	12.186.107,65	233.002.898,45	21.815,17	37.405,80	707.342.169,48	234.131.855,69
02.01.001	6.224.975,53	4.774.559,65	1.450.351,37	6.224.911,02	0,00	64,51	14.306.920,97	8.040.755,83
02.01.002	3.662.803,26	2.065.621,58	1.578.273,33	3.843.894,91	1.618,30	20.526,65	5.283.648,26	2.016.247,98
02.01.003	29.174.017,87	15.677.522,89	13.471.488,04	29.149.010,93	43.600,37	68.607,31	37.764.845,47	23.564.758,39
02.01.004	20.894.000,32	9.764.376,51	11.129.623,81	20.894.000,32	0,00	0,00	28.559.743,46	36.742.669,10
02.01.005	21.919.120,41	4.605.521,18	17.313.595,10	21.919.116,28	0,00	4,13	4.663.542,95	17.328.748,56
02.01.006	2.770.408,85	1.893.110,69	846.486,98	2.739.597,67	0,00	30.811,18	4.065.151,03	2.061.378,73
02.01.007	10.170,58	9.857,28	306,61	10.163,89	0,00	6,69	79.078,01	7.101,19
	84.655.496,82	38.790.569,78	45.790.125,24	84.580.695,02	45.218,67	120.020,47	94.722.930,15	89.761.659,78
	84.655.496,82	38.790.569,78	45.790.125,24	84.580.695,02	45.218,67	120.020,47	94.722.930,15	89.761.659,78
03.01.001	0,00	0,00	0,00	0,00	0,00	0,00	0,00	0,00
03.01.002	0,00	0,00	0,00	0,00	0,00	0,00	2.403,00	0,00
	0,00	0,00	0,00	0,00	0,00	0,00	2.403,00	0,00
03.02.001	0,00	0,00	0,00	0,00	0,00	0,00	757.009,70	0,00
03.02.002	0,00	0,00	0,00	0,00	0,00	0,00	814,35	0,00
03.02.004	0,00	0,00	0,00	0,00	0,00	0,00	154.950,00	0,00
	0,00	0,00	0,00	0,00	0,00	0,00	912.774,05	0,00
	0,00	0,00	0,00	0,00	0,00	0,00	915.177,05	0,00
04.01.001	146.155,31	146.155,31	0,00	146.155,31	0,00	0,00	479.770,46	138.065,48
04.01.002	33.357,22	26.325,03	7.032,19	33.357,22	0,00	0,00	111.126,01	67.078,20
04.01.003	0,00	0,00	0,00	0,00	0,00	0,00	19.253,70	-0,00
04.01.004	247.352,44	225.103,94	22.248,50	247.352,44	0,00	0,00	317.232,53	139.630,54
	426.864,97	397.584,28	29.280,69	426.864,97	0,00	0,00	927.382,70	344.774,22
04.02.001	0,00	0,00	0,00	0,00	0,00	0,00	12.699,00	0,00

XV LEGISLATURA — DISEGNI DI LEGGE E RELAZIONI — DOCUMENTI

CAPITOLI		GESTIONE DI COMPETENZA								
NUMERO	DESCRIZIONE	INIZIALE	PREVISIONE		DEFINITIVA	SOMME ACCERTATE			DIFFERENZE RISPETTO ALLA PREVISIONE	
			IN PIU'	IN MENO		ACCERTATO	RISCOSSO	RIMASTO DA RISCOUTERE	IN PIU'	IN MENO
1	2	3	4	5	6	7	8	9	10	11
04.02.002	Restituzione di ratei di borse di studio	0,00	23.023,39	1.176,75	21.846,64	110.197,05	101.822,02	8.375,03	88.350,41	0,00
04.02.003	Recuperi e rimborsi diversi	800.000,00	6.370.542,37	20.982,18	7.149.560,19	10.844.456,88	9.881.134,26	963.322,60	3.694.896,67	0,00
04.02.004	Altre entrate	0,00	144.817,56	831,22	143.986,34	146.426,24	145.603,75	822,49	2.439,90	0,00
	Totale Categoria 02	800.000,00	6.551.082,32	22.990,15	7.328.092,17	11.113.779,15	10.141.259,03	972.520,12	3.785.686,98	0,00
	Totale Titolo IV	1.150.000,00	6.653.511,03	22.990,15	7.780.520,88	11.959.071,10	10.671.057,45	1.288.013,65	4.178.550,22	0,00
	TITOLO V									
	RICORSO AL MERCATO FINANZIARIO									
	<i>Categoria 01</i>									
	<i>Assunzione di mutui per spese di investimento</i>									
05.01.001	Accensione di mutui	19.860.000,00	0,00	19.860.000,00	0,00	0,00	0,00	0,00	0,00	0,00
	Totale Categoria 01	19.860.000,00	0,00	19.860.000,00	0,00	0,00	0,00	0,00	0,00	0,00
	Totale Titolo V	19.860.000,00	0,00	19.860.000,00	0,00	0,00	0,00	0,00	0,00	0,00
	TITOLO VI									
	PARTITE DI GIRO									
	<i>Categoria 01</i>									
	<i>Partite di giro varie</i>									
06.01.001	Partite di giro varie	0,00	0,00	0,00	0,00	37.113.786,63	36.806.005,89	307.780,74	37.113.786,63	0,00
	Totale Categoria 01	0,00	0,00	0,00	0,00	37.113.786,63	36.806.005,89	307.780,74	37.113.786,63	0,00
	Totale Titolo VI	0,00	0,00	0,00	0,00	37.113.786,63	36.806.005,89	307.780,74	37.113.786,63	0,00
	TOTALE GENERALE DELLE ENTRATE	733.306.894,00	177.924.937,41	109.027.374,95	802.204.556,46	858.363.056,41	590.849.979,44	267.513.076,97	70.485.388,71	14.326.888,76

XV LEGISLATURA — DISEGNI DI LEGGE E RELAZIONI — DOCUMENTI

CAPITOLI	GESTIONE DEI RESIDUI ATTIVI						TOTALE RISCOSSIONI	RESIDUI ATTIVI AL TERMINE DELL'ESERCIZIO
	RESIDUI ATTIVI ALL'INIZIO DELL'ESERCIZIO	RISCOSSI	RIMASTI DA RISCUOTERE	TOTALI	VARIAZIONI			
					IN PIU'	IN MENO		
NUMERO	12	13	14	15	16	17	18	19
04.02.002	69.321,16	26.703,07	41.599,47	68.302,54	0,00	1.018,62	128.525,09	49.974,50
04.02.003	7.675.879,59	2.419.535,72	5.256.343,87	7.675.879,59	0,03	0,03	12.300.669,98	6.219.666,47
04.02.004	17.501,85	0,00	17.501,85	17.501,85	0,00	0,00	145.603,75	18.324,34
	7.762.702,60	2.446.238,79	5.315.445,19	7.761.683,98	0,03	1.018,65	12.587.497,82	6.287.965,31
	8.189.567,57	2.843.823,07	5.344.725,88	8.188.548,95	0,03	1.018,65	13.514.880,52	6.632.739,53
05.01.001	31.325.631,89	30.987.413,94	0,00	30.987.413,94	0,00	338.217,95	30.987.413,94	0,00
	31.325.631,89	30.987.413,94	0,00	30.987.413,94	0,00	338.217,95	30.987.413,94	0,00
	31.325.631,89	30.987.413,94	0,00	30.987.413,94	0,00	338.217,95	30.987.413,94	0,00
06.01.001	45.536,78	78,65	45.458,13	45.536,78	0,00	0,00	36.806.084,54	353.238,87
	45.536,78	78,65	45.458,13	45.536,78	0,00	0,00	36.806.084,54	353.238,87
	45.536,78	78,65	45.458,13	45.536,78	0,00	0,00	36.806.084,54	353.238,87
	357.234.722,24	293.438.676,24	63.366.416,90	356.805.093,14	67.033,87	496.662,97	884.288.655,68	330.879.493,87

SPESE

XV LEGISLATURA — DISEGNI DI LEGGE E RELAZIONI — DOCUMENTI

CAPITOLI		GESTIONE DI COMPETENZA							
NUMERO	DESCRIZIONE	INIZIALE	PREVISIONE		DEFINITIVA	SOMME ASSEGNATE	SOMME ACCREDITATE	SOMME RIMASTE DA ACCREDITARE	DIFFERENZE ALLA PRE
			IN PIU'	IN MENO					IN PIU'
1	2	3	4	5	6	7	8	9	10
	PARTE I								
	Trasferimenti ai centri di spesa								
	TITOLO 01								
	Investimenti								
	CATEGORIA 1								
	Strutture di ricerca								
	SEZIONE 01								
	Dotazione dei centri di spesa								
1.01.1.01.001	ACUSTICA "O.M. Corbino"	40.000,00	0,00	0,00	40.000,00	40.000,00	0,00	40.000,00	0,00
1.01.1.01.002	AMBIENTE MARINO E COSTIERO	48.329,00	47.460,00	0,00	95.789,00	95.789,00	48.329,00	47.460,00	0,00
1.01.1.01.003	ANALISI DEI SISTEMI ED INFORMATICA "A. Ruberti"	0,00	0,00	0,00	0,00	0,00	0,00	0,00	0,00
1.01.1.01.004	APPLICAZIONI DEL CALCOLO "M. Picone"	7.500,00	0,00	4.889,40	2.610,60	2.610,60	0,00	2.610,60	0,00
1.01.1.01.005	ASTROFISICA SPAZIALE E FISICA COSMICA	41.000,00	0,00	0,00	41.000,00	41.000,00	41.000,00	0,00	0,00
1.01.1.01.006	BENI ARCHITETTONICI E MONUMENTALI	0,00	26.000,00	0,00	26.000,00	26.000,00	0,00	26.000,00	0,00
1.01.1.01.007	BIOCHIMICA DELLE PROTEINE	67.000,00	271.800,00	0,00	338.800,00	338.800,00	40.000,00	298.800,00	0,00
1.01.1.01.008	BIOFISICA	32.981,00	36.000,00	0,00	68.981,00	68.981,00	25.000,00	43.981,00	0,00
1.01.1.01.010	BIOLOGIA AGRO-AMBIENTALE E FORESTALE	107.100,00	42.000,00	0,00	149.100,00	149.100,00	149.100,00	0,00	0,00
1.01.1.01.012	BIOLOGIA E BIOTECNOLOGIA AGRARIA	25.752,00	0,00	0,00	25.752,00	25.752,00	0,00	25.752,00	0,00
1.01.1.01.013	BIOLOGIA E PATOLOGIA MOLECOLARI	0,00	0,00	0,00	0,00	0,00	0,00	0,00	0,00
1.01.1.01.014	BIOMEDICINA E IMMUNOLOGIA MOLECOLARI "A. Monroy"	30.000,00	0,00	0,00	30.000,00	30.000,00	0,00	30.000,00	0,00
1.01.1.01.016	BIOMETEOROLOGIA	185.500,00	33.600,00	0,00	219.100,00	219.100,00	66.809,47	152.290,53	0,00
1.01.1.01.017	BIOSTRUTTURE E BIOMMAGINI	84.574,00	0,00	0,00	84.574,00	84.574,00	69.574,00	15.000,00	0,00
1.01.1.01.018	CALCOLO E RETI AD ALTE PRESTAZIONI	20.000,00	0,00	0,00	20.000,00	20.000,00	0,00	20.000,00	0,00
1.01.1.01.020	CHIMICA DEI COMPOSTI ORGANOMETALLICI	1.990,00	0,00	0,00	1.990,00	1.990,00	1.990,00	0,00	0,00
1.01.1.01.021	CHIMICA DEL RICONOSCIMENTO MOLECOLARE	35.500,00	0,00	0,00	35.500,00	35.500,00	35.500,00	0,00	0,00
1.01.1.01.022	CHIMICA E TECNOLOGIA DEI POLIMERI	370.000,00	0,00	350.000,00	20.000,00	20.000,00	0,00	20.000,00	0,00
1.01.1.01.025	STUDI CIVILTÀ DELL'EGEO E DEL VICINO ORIENTE	0,00	0,00	0,00	0,00	0,00	0,00	0,00	0,00
1.01.1.01.026	CONSERVAZIONE E VALORIZZAZIONE DEI BENI CULTURALI	24.000,00	0,00	0,00	24.000,00	24.000,00	20.000,00	4.000,00	0,00
1.01.1.01.027	CRISTALLOGRAFIA	55.000,00	0,00	0,00	55.000,00	55.000,00	10.000,00	45.000,00	0,00
1.01.1.01.028	DINAMICA DEI PROCESSI AMBIENTALI	0,00	0,00	0,00	0,00	0,00	0,00	0,00	0,00
1.01.1.01.029	ELETTRONICA ED INGEGNERIA DELL'INFORMAZIONE E DELLE TELECOMUNICAZIONI	139.996,00	0,00	4.500,00	135.496,00	135.496,00	80.000,00	55.496,00	0,00
1.01.1.01.030	ENDOCRINOLOGIA E ONCOLOGIA SPERIMENTALE "G. Salvatore"	140.000,00	0,00	0,00	140.000,00	140.000,00	130.000,00	10.000,00	0,00
1.01.1.01.031	ENERGETICA E LE INTERFASI	39.000,00	85.530,00	0,00	124.530,00	124.530,00	0,00	124.530,00	0,00
1.01.1.01.032	FISICA APPLICATA "N. Carrara"	60.000,00	0,00	0,00	60.000,00	60.000,00	6,98	59.993,02	0,00
1.01.1.01.033	FISICA DEL PLASMA "P. Caldirola"	0,00	0,00	0,00	0,00	0,00	0,00	0,00	0,00
1.01.1.01.034	FISICA DELLO SPAZIO INTERPLANETARIO	224.000,00	0,00	0,00	224.000,00	224.000,00	224.000,00	0,00	0,00
1.01.1.01.035	FISIOLOGIA CLINICA	2.000.000,00	320.000,00	0,00	2.320.000,00	2.320.000,00	15.000,00	2.305.000,00	0,00
1.01.1.01.036	FOTONICA E NANOTECNOLOGIE	261.790,00	3.720,00	0,00	265.510,00	265.510,00	241.061,38	24.448,62	0,00
1.01.1.01.038	GENETICA DELLE POPOLAZIONI	0,00	0,00	0,00	0,00	0,00	0,00	0,00	0,00
1.01.1.01.039	GENETICA E BIOFISICA "A. Buzzati Traverso"	521.400,00	1.122.885,00	0,00	1.644.285,00	1.644.285,00	572.000,00	1.072.285,00	0,00
1.01.1.01.040	GENETICA MOLECOLARE	94.949,00	0,00	0,00	94.949,00	94.949,00	90.000,00	4.949,00	0,00
1.01.1.01.041	GENETICA VEGETALE	8.000,00	81.500,00	0,00	89.500,00	89.500,00	63.291,49	26.208,51	0,00
1.01.1.01.042	GEOLOGIA AMBIENTALE E GEOINGEGNERIA	7.500,00	0,00	0,00	7.500,00	7.500,00	0,00	7.500,00	0,00

XV LEGISLATURA — DISEGNI DI LEGGE E RELAZIONI — DOCUMENTI

RISPETTO DIVISIONE	CAPITOLI	GESTIONE DEI RESIDUI PASSIVI						TOTALE ACCREDITAMENTI	TOTALE DEI RESIDUI PASSIVI AL TERMINE DELLESEERCIZIO
		RESIDUI ALL'INIZIO DELLESEERCIZIO	SOMME ACCREDITATE	SOMME RIMASTE DA ACCREDITARE	TOTALI	VARIAZIONI			
	NUMERO					IN PIU'	IN MENO		
IN MENO	1	12	13	14	15	16	17	18	19
0,00	1.01.1.01.001	10.000,00	10.000,00	0,00	10.000,00	0,00	0,00	10.000,00	40.000,00
0,00	1.01.1.01.002	157.152,83	157.152,83	0,00	157.152,83	0,00	0,00	205.481,83	47.460,00
0,00	1.01.1.01.003	67.281,69	67.281,69	86.476,80	153.758,49	86.476,80	0,00	67.281,69	86.476,80
0,00	1.01.1.01.004	48.613,30	48.613,30	0,00	48.613,30	0,00	0,00	48.613,30	2.610,60
0,00	1.01.1.01.005	359.513,11	359.513,11	0,00	359.513,11	0,00	0,00	400.513,11	0,00
0,00	1.01.1.01.006	143.689,04	143.689,04	0,00	143.689,04	0,00	0,00	143.689,04	26.000,00
0,00	1.01.1.01.007	392.996,82	392.996,82	309.495,00	702.491,82	309.495,00	0,00	432.996,82	608.295,00
0,00	1.01.1.01.008	10.000,00	10.000,00	0,00	10.000,00	0,00	0,00	35.000,00	43.981,00
0,00	1.01.1.01.010	15.000,00	15.000,00	0,00	15.000,00	0,00	0,00	164.100,00	0,00
0,00	1.01.1.01.012	348.850,25	348.850,25	0,00	348.850,25	0,00	0,00	348.850,25	25.752,00
0,00	1.01.1.01.013	6.875,00	6.875,00	0,00	6.875,00	0,00	0,00	6.875,00	0,00
0,00	1.01.1.01.014	64.751,00	64.751,00	0,00	64.751,00	0,00	0,00	64.751,00	30.000,00
0,00	1.01.1.01.016	6.944,71	6.944,71	0,00	6.944,71	0,00	0,00	73.754,18	152.290,53
0,00	1.01.1.01.017	782.758,00	656.330,02	126.427,98	782.758,00	0,00	0,00	725.904,02	141.427,98
0,00	1.01.1.01.018	25.551,00	25.551,00	0,00	25.551,00	0,00	0,00	25.551,00	20.000,00
0,00	1.01.1.01.020	668.153,20	668.153,20	10.395,45	678.548,65	10.395,45	0,00	670.143,20	10.395,45
0,00	1.01.1.01.021	0,00	0,00	0,00	0,00	0,00	0,00	35.500,00	0,00
0,00	1.01.1.01.022	51.518,83	51.518,83	0,00	51.518,83	0,00	0,00	51.518,83	20.000,00
0,00	1.01.1.01.025	5.750,92	5.750,92	0,00	5.750,92	0,00	0,00	5.750,92	0,00
0,00	1.01.1.01.026	96.413,20	96.413,20	6.500,00	102.913,20	6.500,00	0,00	116.413,20	10.500,00
0,00	1.01.1.01.027	450.245,99	450.245,99	0,00	450.245,99	0,00	0,00	460.245,99	45.000,00
0,00	1.01.1.01.028	4.000,00	4.000,00	0,00	4.000,00	0,00	0,00	4.000,00	0,00
0,00	1.01.1.01.029	35.122,00	35.122,00	0,00	35.122,00	0,00	0,00	115.122,00	55.496,00
0,00	1.01.1.01.030	1.176.287,93	576.713,82	599.574,11	1.176.287,93	0,00	0,00	706.713,82	609.574,11
0,00	1.01.1.01.031	396.927,05	354.636,62	42.290,43	396.927,05	0,00	0,00	354.636,62	166.820,43
0,00	1.01.1.01.032	115.509,54	75.009,54	29.500,00	104.509,54	0,00	11.000,00	75.016,52	89.493,02
0,00	1.01.1.01.033	711.983,82	632.154,50	79.829,32	711.983,82	0,00	0,00	632.154,50	79.829,32
0,00	1.01.1.01.034	0,00	0,00	0,00	0,00	0,00	0,00	224.000,00	0,00
0,00	1.01.1.01.035	1.115.584,00	1.115.584,00	0,00	1.115.584,00	0,00	0,00	1.130.584,00	2.305.000,00
0,00	1.01.1.01.036	67.604,00	32.604,00	48.000,00	78.604,00	11.000,00	0,00	273.665,38	70.448,62
0,00	1.01.1.01.038	19.000,00	19.000,00	0,00	19.000,00	0,00	0,00	19.000,00	0,00
0,00	1.01.1.01.039	1.063.098,44	1.066.613,27	0,00	1.066.613,27	3.514,83	0,00	1.638.613,27	1.072.285,00
0,00	1.01.1.01.040	14.000,00	14.000,00	0,00	14.000,00	0,00	0,00	104.000,00	4.949,00
0,00	1.01.1.01.041	386.838,00	386.838,00	0,00	386.838,00	0,00	0,00	450.128,49	26.208,51
0,00	1.01.1.01.042	55.467,90	55.467,90	0,00	55.467,90	0,00	0,00	55.467,90	7.500,00

XV LEGISLATURA — DISEGNI DI LEGGE E RELAZIONI — DOCUMENTI

CAPITOLI		GESTIONE DI COMPETENZA							
NUMERO	DESCRIZIONE	INIZIALE	PREVISIONE		DEFINITIVA	SOMME ASSEGNATE	SOMME ACCREDITATE	SOMME RIMASTE DA ACCREDITARE	DIFFERENZE ALLA PRE
			IN PIU'	IN MENO					IN PIU'
1	2	3	4	5	6	7	8	9	10
1.01.1.01.043	GEOSCIENZE E GEORISORSE	46.200,00	0,00	0,00	46.200,00	46.200,00	0,00	46.200,00	0,00
1.01.1.01.044	INFORMATICA E TELEMATICA	406.000,00	0,00	0,00	406.000,00	406.000,00	360.000,00	46.000,00	0,00
1.01.1.01.045	INGEGNERIA BIOMEDICA	17.200,00	0,00	0,00	17.200,00	17.200,00	17.200,00	0,00	0,00
1.01.1.01.046	INQUINAMENTO ATMOSFERICO	0,00	0,00	0,00	0,00	0,00	0,00	0,00	0,00
1.01.1.01.048	LINGUISTICA COMPUTAZIONALE	9.225,00	0,00	0,00	9.225,00	9.225,00	0,00	9.225,00	0,00
1.01.1.01.049	MACCHINE AGRICOLE E MOVIMENTO TERRA	41.000,00	0,00	0,00	41.000,00	41.000,00	0,00	41.000,00	0,00
1.01.1.01.050	MATEMATICA APPLICATA E TECNOLOGIE INFORMATICHE	0,00	0,00	0,00	0,00	0,00	0,00	0,00	0,00
1.01.1.01.051	MATERIALI COMPOSITI E BIO-MEDICI	0,00	0,00	0,00	0,00	0,00	0,00	0,00	0,00
1.01.1.01.052	MATERIALI PER L'ELETTRONICA E IL MAGNETISMO	396.800,00	0,00	0,00	396.800,00	396.800,00	300.000,00	96.800,00	0,00
1.01.1.01.053	METODOLOGIE CHIMICHE	110.000,00	28.600,00	0,00	138.600,00	138.600,00	100.000,00	38.600,00	0,00
1.01.1.01.054	METODOLOGIE INORGANICHE E DEI PLASMI	25.000,00	0,00	0,00	25.000,00	25.000,00	0,00	25.000,00	0,00
1.01.1.01.055	METODOLOGIE PER L'ANALISI AMBIENTALE	1.497.933,00	10.259,00	0,00	1.508.192,00	1.508.192,00	1.497.933,00	10.259,00	0,00
1.01.1.01.056	METROLOGIA "G. Colonnelli"	409.800,00	42.000,00	0,00	451.800,00	451.800,00	200.000,00	251.800,00	0,00
1.01.1.01.057	MICROELETTRONICA E MICROSYSTEMI	769.600,00	174.640,00	0,00	944.240,00	944.240,00	540.000,00	404.240,00	0,00
1.01.1.01.058	MOTORI	0,00	82.000,00	0,00	82.000,00	82.000,00	0,00	82.000,00	0,00
1.01.1.01.059	NEUROBIOLOGIA E MEDICINA MOLECOLARE	0,00	0,00	0,00	0,00	0,00	0,00	0,00	0,00
1.01.1.01.061	NEUROSCIENZE	0,00	0,00	0,00	0,00	0,00	0,00	0,00	0,00
1.01.1.01.062	OPERA DEL VOCABOLARIO ITALIANO	5.000,00	0,00	0,00	5.000,00	5.000,00	0,00	5.000,00	0,00
1.01.1.01.063	PROCESSI CHIMICO-FISICI	74.948,00	0,00	0,00	74.948,00	74.948,00	0,00	74.948,00	0,00
1.01.1.01.064	PROTEZIONE DELLE PIANTE	0,00	56.600,00	28.300,00	28.300,00	28.300,00	21.984,28	6.315,72	0,00
1.01.1.01.065	RADIOASTRONOMIA	350.000,00	0,00	0,00	350.000,00	350.000,00	350.000,00	0,00	0,00
1.01.1.01.066	RICERCA PER LA PROTEZIONE IDROGEOLOGICA	153.288,00	0,00	0,00	153.288,00	153.288,00	0,00	153.288,00	0,00
1.01.1.01.067	RICERCA SULL'IMPRESA E LO SVILUPPO	10.000,00	0,00	0,00	10.000,00	10.000,00	0,00	10.000,00	0,00
1.01.1.01.068	RICERCHE SULLA POPOLAZIONE E LE POLITICHE SOCIALI	0,00	0,00	0,00	0,00	0,00	0,00	0,00	0,00
1.01.1.01.069	RICERCA SULLE ACQUE	140.200,00	143.117,00	0,00	283.317,00	283.317,00	0,00	283.317,00	0,00
1.01.1.01.070	RICERCHE SULLA COMBUSTIONE	0,00	0,00	0,00	0,00	0,00	0,00	0,00	0,00
1.01.1.01.072	RILEVAMENTO ELETTROMAGNETICO DELL'AMBIENTE	150.000,00	0,00	0,00	150.000,00	150.000,00	150.000,00	0,00	0,00
1.01.1.01.073	SCIENZA E TECNOLOGIA DEI MATERIALI CERAMICI	35.164,00	0,00	0,00	35.164,00	35.164,00	0,00	35.164,00	0,00
1.01.1.01.074	SCIENZA E TECNOLOGIE DELL'INFORMAZIONE "A. Faedo"	113.215,00	0,00	0,00	113.215,00	113.215,00	50.000,00	63.215,00	0,00
1.01.1.01.075	SCIENZE DELL'ATMOSFERA E DEL CLIMA	113.964,00	70.200,00	0,00	184.164,00	184.164,00	113.964,00	70.200,00	0,00
1.01.1.01.076	SCIENZE DELL'ALIMENTAZIONE	3.500,00	66.080,00	0,00	69.580,00	69.580,00	23.180,00	46.400,00	0,00
1.01.1.01.077	SCIENZE DELLE PRODUZIONI ALIMENTARI	40.000,00	0,00	0,00	40.000,00	40.000,00	40.000,00	0,00	0,00
1.01.1.01.078	SCIENZE E TECNOLOGIE DELLA COGNIZIONE	42.880,00	0,00	0,00	42.880,00	42.880,00	0,00	42.880,00	0,00
1.01.1.01.079	SCIENZE E TECNOLOGIE MOLECOLARI	332.480,00	0,00	0,00	332.480,00	332.480,00	159.956,00	172.524,00	0,00
1.01.1.01.080	SCIENZE MARINE	128.500,00	129.000,00	0,00	257.500,00	257.500,00	215.500,00	42.000,00	0,00
1.01.1.01.081	SCIENZE NEUROLOGICHE	385.000,00	0,00	0,00	385.000,00	385.000,00	235.000,00	150.000,00	0,00
1.01.1.01.082	SINTESI ORGANICA E FOTOREATTIVITA'	20.000,00	29.000,00	0,00	49.000,00	49.000,00	0,00	49.000,00	0,00
1.01.1.01.083	SISTEMA PRODUZIONE ANIMALE IN AMBIENTE MEDITERRANEO	0,00	0,00	0,00	0,00	0,00	0,00	0,00	0,00
1.01.1.01.084	SISTEMI AGRICOLI E FORESTALI DEL MEDITERRANEO	17.747,00	0,00	0,00	17.747,00	17.747,00	17.747,00	0,00	0,00
1.01.1.01.086	STORIA DELL'EUROPA MEDITERRANEA	0,00	0,00	0,00	0,00	0,00	0,00	0,00	0,00
1.01.1.01.087	STRUTTURA DELLA MATERIA	192.000,00	88.200,00	0,00	280.200,00	280.200,00	0,00	280.200,00	0,00
1.01.1.01.090	STUDI SUI SISTEMI INTELLIGENTI PER L'AUTOMAZIONE	156.000,00	0,00	0,00	156.000,00	156.000,00	35.000,00	121.000,00	0,00

XV LEGISLATURA — DISEGNI DI LEGGE E RELAZIONI — DOCUMENTI

RISPETTO DIVISIONE	CAPITOLI	GESTIONE DEI RESIDUI PASSIVI						TOTALE ACCREDITAMENTI	TOTALE DEI RESIDUI PASSIVI AL TERMINE DELL'ESERCIZIO
		RESIDUI ALL'INIZIO DELL'ESERCIZIO	SOMME ACCREDITATE	SOMME RIMASTE DA ACCREDITARE	TOTALI	VARIAZIONI			
	IN PIU'					IN MENO			
IN MENO	NUMERO	12	13	14	15	16	17	18	19
0,00	1.01.1.01.043	0,00	0,00	0,00	0,00	0,00	0,00	0,00	46.200,00
0,00	1.01.1.01.044	438.744,86	438.744,86	0,00	438.744,86	0,00	0,00	798.744,86	46.000,00
0,00	1.01.1.01.045	0,00	0,00	0,00	0,00	0,00	0,00	17.200,00	0,00
0,00	1.01.1.01.046	1.940.490,39	1.903.719,29	2.214,00	1.905.933,29	0,00	34.557,10	1.903.719,29	2.214,00
0,00	1.01.1.01.048	0,00	0,00	0,00	0,00	0,00	0,00	0,00	9.225,00
0,00	1.01.1.01.049	69.454,71	69.454,71	0,00	69.454,71	0,00	0,00	69.454,71	41.000,00
0,00	1.01.1.01.050	206.505,55	30.000,00	176.505,55	206.505,55	0,00	0,00	30.000,00	176.505,55
0,00	1.01.1.01.051	222.206,31	222.206,31	0,00	222.206,31	0,00	0,00	222.206,31	0,00
0,00	1.01.1.01.052	67.540,70	81.580,70	0,00	81.580,70	14.040,00	0,00	381.580,70	96.800,00
0,00	1.01.1.01.053	136.849,33	136.849,33	0,00	136.849,33	0,00	0,00	236.849,33	38.600,00
0,00	1.01.1.01.054	0,00	0,00	0,00	0,00	0,00	0,00	0,00	25.000,00
0,00	1.01.1.01.055	0,00	0,00	0,00	0,00	0,00	0,00	1.497.933,00	10.259,00
0,00	1.01.1.01.056	215.385,00	215.385,00	0,00	215.385,00	0,00	0,00	415.385,00	251.800,00
0,00	1.01.1.01.057	1.101.834,00	1.101.834,00	13.565,61	1.115.399,61	13.565,61	0,00	1.641.834,00	417.805,61
0,00	1.01.1.01.058	592.201,56	592.201,56	0,00	592.201,56	0,00	0,00	592.201,56	82.000,00
0,00	1.01.1.01.059	165.762,79	165.762,79	0,00	165.762,79	0,00	0,00	165.762,79	0,00
0,00	1.01.1.01.061	66.388,95	66.388,95	0,00	66.388,95	0,00	0,00	66.388,95	0,00
0,00	1.01.1.01.062	0,00	0,00	0,00	0,00	0,00	0,00	0,00	5.000,00
0,00	1.01.1.01.063	62.226,48	62.226,48	0,00	62.226,48	0,00	0,00	62.226,48	74.948,00
0,00	1.01.1.01.064	114.346,33	114.346,33	0,00	114.346,33	0,00	0,00	136.330,61	6.315,72
0,00	1.01.1.01.065	19.082,00	19.082,00	0,00	19.082,00	0,00	0,00	369.082,00	0,00
0,00	1.01.1.01.066	14.873,96	14.873,96	0,00	14.873,96	0,00	0,00	14.873,96	153.268,00
0,00	1.01.1.01.067	0,00	0,00	0,00	0,00	0,00	0,00	0,00	10.000,00
0,00	1.01.1.01.068	7.558,44	7.558,44	0,00	7.558,44	0,00	0,00	7.558,44	0,00
0,00	1.01.1.01.069	307.698,90	307.698,90	0,00	307.698,90	0,00	0,00	307.698,90	283.317,00
0,00	1.01.1.01.070	85.515,77	85.515,77	0,00	85.515,77	0,00	0,00	85.515,77	0,00
0,00	1.01.1.01.072	17.656,00	17.656,00	0,00	17.656,00	0,00	0,00	167.656,00	0,00
0,00	1.01.1.01.073	192.944,31	192.944,31	0,00	192.944,31	0,00	0,00	192.944,31	35.164,00
0,00	1.01.1.01.074	210.646,00	135.038,39	273.284,75	408.323,14	197.677,14	0,00	165.038,39	336.499,75
0,00	1.01.1.01.075	189.629,00	189.629,00	0,00	189.629,00	0,00	0,00	303.593,00	70.200,00
0,00	1.01.1.01.076	93.646,46	96.640,81	0,00	96.640,81	2.994,35	0,00	119.620,81	46.400,00
0,00	1.01.1.01.077	15.000,00	15.000,00	0,00	15.000,00	0,00	0,00	55.000,00	0,00
0,00	1.01.1.01.078	49.489,00	49.489,00	0,00	49.489,00	0,00	0,00	49.489,00	42.880,00
0,00	1.01.1.01.079	180.990,00	180.990,00	0,00	180.990,00	0,00	0,00	340.946,00	172.524,00
0,00	1.01.1.01.080	68.602,35	68.602,35	0,00	68.602,35	0,00	0,00	264.102,35	42.000,00
0,00	1.01.1.01.081	94.583,00	94.583,00	0,00	94.583,00	0,00	0,00	329.583,00	150.000,00
0,00	1.01.1.01.082	95.155,90	95.155,90	0,00	95.155,90	0,00	0,00	95.155,90	49.000,00
0,00	1.01.1.01.083	4.155,36	4.155,36	0,00	4.155,36	0,00	0,00	4.155,36	0,00
0,00	1.01.1.01.084	243.296,00	243.296,00	0,00	243.296,00	0,00	0,00	261.043,00	0,00
0,00	1.01.1.01.086	4.532,20	4.532,20	0,00	4.532,20	0,00	0,00	4.532,20	0,00
0,00	1.01.1.01.087	337.746,76	327.528,76	0,00	327.528,76	0,00	10.218,00	327.528,76	280.200,00
0,00	1.01.1.01.090	867.544,84	490.000,00	377.544,84	867.544,84	0,00	0,00	525.000,00	498.544,84

XV LEGISLATURA — DISEGNI DI LEGGE E RELAZIONI — DOCUMENTI

CAPITOLI		GESTIONE DI COMPETENZA							
NUMERO	DESCRIZIONE	INIZIALE	PREVISIONE		DEFINITIVA	SOMME ASSEGNATE	SOMME ACCREDITATE	SOMME RIMASTE DA ACCREDITARE	DIFFERENZE ALLA PRE
			IN PIU'	IN MENO					
1	2	3	4	5	6	7	8	9	10
1.01.1.01.091	STUDI SUI SISTEMI REGIONALI FEDERALI E SULLE AUTONOMIE "M. S. Giannini"	0,00	0,00	0,00	0,00	0,00	0,00	0,00	0,00
1.01.1.01.092	STUDI SULLE CIVILTA' ITALICHE E DEL MEDITERRANEO ANTICO	5.000,00	20.700,00	0,00	25.700,00	25.700,00	5.000,00	20.700,00	0,00
1.01.1.01.093	STUDI SULLE SOCIETA' DEL MEDITERRANEO	0,00	0,00	0,00	0,00	0,00	0,00	0,00	0,00
1.01.1.01.094	STUDIO DEGLI ECOSISTEMI	92.936,00	32.000,00	0,00	124.936,00	124.936,00	70.000,00	54.936,00	0,00
1.01.1.01.095	STUDIO DEI MATERIALI NANOSTRUTTURATI	486.395,00	627.600,00	0,00	1.113.995,00	1.113.995,00	668.000,00	445.995,00	0,00
1.01.1.01.096	STUDIO DELLE MACROMOLECOLE	260.000,00	380.513,04	0,00	640.513,04	640.513,04	0,00	640.513,04	0,00
1.01.1.01.097	TECNOLOGIA DELLE MEMBRANE	170.000,00	0,00	0,00	170.000,00	170.000,00	150.000,00	20.000,00	0,00
1.01.1.01.098	TECNOLOGIE APPLICATE AI BENI CULTURALI	7.500,00	32.000,00	0,00	39.500,00	39.500,00	39.500,00	0,00	0,00
1.01.1.01.099	TECNOLOGIE AVANZATE PER L'ENERGIA "N. Giordano"	185.000,00	60.000,00	0,00	245.000,00	245.000,00	115.000,00	130.000,00	0,00
1.01.1.01.100	TECNOLOGIE BIOMEDICHE	182.000,00	0,00	0,00	182.000,00	182.000,00	50.000,00	132.000,00	0,00
1.01.1.01.101	TECNOLOGIE DELLA COSTRUZIONE	250.000,00	0,00	0,00	250.000,00	250.000,00	235.000,00	15.000,00	0,00
1.01.1.01.102	TECNOLOGIE DIDATTICHE	27.000,00	0,00	0,00	27.000,00	27.000,00	25.000,00	2.000,00	0,00
1.01.1.01.103	TECNOLOGIE INDUSTRIALI E AUTOMAZIONE	667.000,00	0,00	0,00	667.000,00	667.000,00	667.000,00	0,00	0,00
1.01.1.01.104	TEORIA E TECNICHE DELL'INFORMAZIONE GIURIDICA	55.300,00	0,00	0,00	55.300,00	55.300,00	0,00	55.300,00	0,00
1.01.1.01.106	VALORIZZAZIONE DEL LEGNO E DELLE SPECIE ARBOREE	0,00	46.856,00	0,00	46.856,00	46.856,00	0,00	46.856,00	0,00
1.01.1.01.108	RICERCA SUI SISTEMI GIURIDICI	9.500,00	0,00	9.500,00	0,00	0,00	0,00	0,00	0,00
TOTALE SEZIONE 01		13.263.136,00	4.189.860,04	397.189,40	17.055.806,64	17.055.806,64	8.374.626,60	8.681.180,04	0,00
SEZIONE 04 Formazione e borse di studio									
1.01.1.04.099	TECNOLOGIE AVANZATE PER L'ENERGIA "N. Giordano"	0,00	142.546,81	0,00	142.546,81	142.546,81	0,00	142.546,81	0,00
1.01.1.04.102	TECNOLOGIE DIDATTICHE	0,00	2.498,71	0,00	2.498,71	2.498,71	0,00	2.498,71	0,00
1.01.1.04.103	TECNOLOGIE INDUSTRIALI E AUTOMAZIONE	0,00	57.600,00	0,00	57.600,00	57.600,00	0,00	57.600,00	0,00
TOTALE SEZIONE 04		0,00	202.645,52	0,00	202.645,52	202.645,52	0,00	202.645,52	0,00
SEZIONE 06 Promozione della ricerca									
1.01.1.06.027	CRISTALLOGRAFIA	0,00	0,00	0,00	0,00	0,00	0,00	0,00	0,00
1.01.1.06.031	ENERGETICA E LE INTERFASI	0,00	0,00	0,00	0,00	0,00	0,00	0,00	0,00
1.01.1.06.109	SISTEMI COMPLESSI	0,00	63.409,00	0,00	63.409,00	63.409,00	0,00	63.409,00	0,00
1.01.1.06.403	P.F. MATERIALI E DISPOSITIVI PER L'ELETTRONICA A STATO SOLIDO	0,00	0,00	0,00	0,00	0,00	0,00	0,00	0,00
1.01.1.06.407	C.R.C. DIAGNOSTICA E FARMACEUTICA MOLECOLARI	15.000,00	0,00	0,00	15.000,00	15.000,00	15.000,00	0,00	0,00
TOTALE SEZIONE 06		15.000,00	63.409,00	0,00	78.409,00	78.409,00	15.000,00	63.409,00	0,00
TOTALE CATEGORIA 1		13.278.136,00	4.455.914,56	397.189,40	17.336.861,16	17.336.861,16	8.389.626,60	8.947.234,56	0,00
CATEGORIA 2 <i>Struttura amministrativa centrale</i>									
SEZIONE 01 Dotazione dei centri di spesa									
1.01.2.01.001	Opere immobiliari	26.819.000,00	0,00	12.967.988,00	13.851.012,00	13.851.012,00	1.000.000,00	12.851.012,00	0,00
1.01.2.01.002	Acquisizione di beni di uso durevole	6.360.000,00	14.634.532,45	17.639.755,67	3.354.776,78	3.354.776,78	0,00	3.354.776,78	0,00
1.01.2.01.003	Trattamento di quiescenza	24.000.000,00	3.363.841,38	12.434,99	27.351.406,39	27.351.406,39	500.000,00	26.851.406,39	0,00
TOTALE SEZIONE 01		57.179.000,00	17.998.373,83	30.620.178,66	44.557.195,17	44.557.195,17	1.500.000,00	43.057.195,17	0,00

XV LEGISLATURA — DISEGNI DI LEGGE E RELAZIONI — DOCUMENTI

RISPETTO DIVISIONE	CAPITOLI	GESTIONE DEI RESIDUI PASSIVI						TOTALE ACCREDITAMENTI	TOTALE DEI RESIDUI PASSIVI AL TERMINE DELL'ESERCIZIO
		RESIDUI ALL'INIZIO DELL'ESERCIZIO	SOMME ACCREDITATE	SOMME RIMASTE DA ACCREDITARE	TOTALI	VARIAZIONI			
	IN PIU'					IN MENO			
IN MENO	NUMERO	12	13	14	15	16	17	18	19
0,00	1.01.1.01.091	26.973,19	26.973,19	0,00	26.973,19	0,00	0,00	26.973,19	0,00
0,00	1.01.1.01.092	0,00	0,00	0,00	0,00	0,00	0,00	5.000,00	20.700,00
0,00	1.01.1.01.093	48,45	48,45	0,00	48,45	0,00	0,00	48,45	0,00
0,00	1.01.1.01.094	166.643,84	166.643,84	0,00	166.643,84	0,00	0,00	236.643,84	54.936,00
0,00	1.01.1.01.095	410.716,00	410.716,00	0,00	410.716,00	0,00	0,00	1.078.716,00	445.995,00
0,00	1.01.1.01.096	472.946,85	155.846,67	317.100,18	472.946,85	0,00	0,00	155.846,67	957.613,22
0,00	1.01.1.01.097	61.697,42	61.697,42	0,00	61.697,42	0,00	0,00	211.697,42	20.000,00
0,00	1.01.1.01.098	38.183,20	38.183,20	0,00	38.183,20	0,00	0,00	77.683,20	0,00
0,00	1.01.1.01.099	148.939,54	148.939,54	137.871,47	286.811,01	137.871,47	0,00	263.939,54	267.871,47
0,00	1.01.1.01.100	42.000,00	42.000,00	0,00	42.000,00	0,00	0,00	92.000,00	132.000,00
0,00	1.01.1.01.101	528.859,70	528.859,70	0,00	528.859,70	0,00	0,00	763.859,70	15.000,00
0,00	1.01.1.01.102	0,00	0,00	0,00	0,00	0,00	0,00	25.000,00	2.000,00
0,00	1.01.1.01.103	176.500,00	176.500,00	0,00	176.500,00	0,00	0,00	843.500,00	0,00
0,00	1.01.1.01.104	0,00	0,00	0,00	0,00	0,00	0,00	0,00	55.300,00
0,00	1.01.1.01.106	10.900,00	10.900,00	0,00	10.900,00	0,00	0,00	10.900,00	46.856,00
0,00	1.01.1.01.108	0,00	0,00	0,00	0,00	0,00	0,00	0,00	0,00
0,00		19.458.172,97	17.561.353,03	2.634.575,49	20.195.928,52	793.530,65	55.775,10	25.935.979,63	11.315.755,53
0,00	1.01.1.04.099	0,00	0,00	0,00	0,00	0,00	0,00	0,00	142.546,81
0,00	1.01.1.04.102	0,00	0,00	0,00	0,00	0,00	0,00	0,00	2.498,71
0,00	1.01.1.04.103	0,00	0,00	0,00	0,00	0,00	0,00	0,00	57.600,00
0,00		0,00	0,00	0,00	0,00	0,00	0,00	0,00	202.645,52
0,00	1.01.1.06.027	11.863,96	11.863,96	0,00	11.863,96	0,00	0,00	11.863,96	0,00
0,00	1.01.1.06.031	118.788,02	118.788,02	0,00	118.788,02	0,00	0,00	118.788,02	0,00
0,00	1.01.1.06.109	0,00	0,00	0,00	0,00	0,00	0,00	0,00	63.409,00
0,00	1.01.1.06.403	2.500,00	2.500,00	0,00	2.500,00	0,00	0,00	2.500,00	0,00
0,00	1.01.1.06.407	0,00	0,00	0,00	0,00	0,00	0,00	15.000,00	0,00
0,00		133.151,98	133.151,98	0,00	133.151,98	0,00	0,00	148.151,98	63.409,00
0,00		19.591.324,95	17.694.505,01	2.634.575,49	20.328.080,50	793.530,65	55.775,10	26.084.131,61	11.581.810,05
0,00	1.01.2.01.001	13.739.976,13	12.697.887,24	0,00	12.697.887,24	0,00	1.042.088,89	13.697.887,24	12.851.012,00
0,00	1.01.2.01.002	3.156.965,28	2.655.022,58	0,00	2.655.022,58	0,00	501.942,70	2.655.022,58	3.354.776,78
0,00	1.01.2.01.003	26.142.453,14	24.868.134,47	0,00	24.868.134,47	0,00	1.274.318,67	25.368.134,47	26.851.406,39
0,00		43.039.394,55	40.221.044,29	0,00	40.221.044,29	0,00	2.818.350,26	41.721.044,29	43.057.195,17

CAPITOLI		GESTIONE DI COMPETENZA							
NUMERO	DESCRIZIONE	INIZIALE	PREVISIONE		DEFINITIVA	SOMME ASSEGNATE	SOMME ACCREDITATE	SOMME RIMASTE DA ACCREDITARE	DIFFERENZE ALLA PRE
			IN PIU'	IN MENO					IN PIU'
1	2	3	4	5	6	7	8	9	10
	SEZIONE 02 Partecipazioni a consorzi e società, convenzioni								
1.01.2.02.005	Quota di partecipazione ad iniziative comuni ad altri soggetti	0,00	85.000,00	0,00	85.000,00	85.000,00	85.000,00	0,00	0,00
	TOTALE SEZIONE 02	0,00	85.000,00	0,00	85.000,00	85.000,00	85.000,00	0,00	0,00
	TOTALE CATEGORIA 2	57.179.000,00	18.083.373,83	30.620.178,66	44.642.195,17	44.642.195,17	1.585.000,00	43.057.195,17	0,00
	TOTALE TITOLO 01	70.457.136,00	22.539.288,39	31.017.368,06	61.979.056,33	61.979.056,33	9.974.626,60	52.004.429,73	0,00

XV LEGISLATURA — DISEGNI DI LEGGE E RELAZIONI — DOCUMENTI

RISPETTO VISIONE	CAPITOLI	GESTIONE DEI RESIDUI PASSIVI						TOTALE ACCREDITAMENTI	TOTALE DEI RESIDUI PASSIVI AL TERMINE DELL'ESERCIZIO
		RESIDUI ALL'INIZIO DELL'ESERCIZIO	SOMME ACCREDITATE	SOMME RIMASTE DA ACCREDITARE	TOTALI	VARIAZIONI			
	NUMERO					IN PIU'	IN MENO		
IN MENO	1	12	13	14	15	16	17	18	19
0,00	1.01.2.02.005	0,00	0,00	0,00	0,00	0,00	0,00	85.000,00	0,00
0,00		0,00	0,00	0,00	0,00	0,00	0,00	85.000,00	0,00
0,00		43.039.394,55	40.221.044,29	0,00	40.221.044,29	0,00	2.818.350,26	41.806.044,29	43.057.195,17
0,00		62.630.719,50	57.915.549,30	2.634.575,49	60.550.124,79	793.530,65	2.874.125,36	67.890.175,90	54.639.005,22

XV LEGISLATURA — DISEGNI DI LEGGE E RELAZIONI — DOCUMENTI

CAPITOLI		GESTIONE DI COMPETENZA									
		NUMERO	DESCRIZIONE	INIZIALE	PREVISIONE		DEFINITIVA	SOMME ASSEGNATE	SOMME ACCREDITATE	SOMME RIMASTE DA ACCREDITARE	DIFFERENZE ALLA PRE
					IN PIU'	IN MENO					
1	2	3	4	5	6	7	8	9	10		
	TITOLO 02 Rimborso prestiti										
	CATEGORIA 2 Struttura amministrativa centrale										
	SEZIONE 01 Dotazione dei centri di spesa										
1.02.2.01.001	Rimborso di mutui e prestiti	6.375.000,00	0,00	800.000,00	5.575.000,00	5.575.000,00	0,00	5.575.000,00	0,00		
	TOTALE SEZIONE 01	6.375.000,00	0,00	800.000,00	5.575.000,00	5.575.000,00	0,00	5.575.000,00	0,00		
	TOTALE CATEGORIA 2	6.375.000,00	0,00	800.000,00	5.575.000,00	5.575.000,00	0,00	5.575.000,00	0,00		
	TOTALE TITOLO 02	6.375.000,00	0,00	800.000,00	5.575.000,00	5.575.000,00	0,00	5.575.000,00	0,00		
	TITOLO 03 Altre spese										
	CATEGORIA 1 Strutture di ricerca										
	SEZIONE 01 Dotazione dei centri di spesa										
1.03.1.01.001	ACUSTICA "D.M. Corbino"	249.452,00	73.285,21	137.649,49	185.087,72	185.087,72	100.000,00	85.087,72	0,00		
1.03.1.01.002	AMBIENTE MARINO E COSTIERO	3.333.199,00	6.369.591,07	1.362.022,61	8.340.767,46	8.340.767,46	5.641.542,00	2.699.225,46	0,00		
1.03.1.01.003	ANALISI DEI SISTEMI ED INFORMATICA "A. Ruberti"	702.784,00	273.236,74	0,00	976.020,74	976.020,74	245.000,00	731.020,74	0,00		
1.03.1.01.004	APPLICAZIONI DEL CALCOLO "M. Picone"	684.443,00	192.557,35	157.661,33	719.339,02	719.339,02	305.000,00	414.339,02	0,00		
1.03.1.01.005	ASTROFISICA SPAZIALE E FISICA COSMICA	1.941.027,00	5.066.056,17	1.995.868,43	5.011.214,74	5.011.214,74	5.011.214,74	0,00	0,00		
1.03.1.01.006	BENI ARCHITETTONICI E MONUMENTALI	228.437,00	113.832,52	0,00	342.269,52	342.269,52	135.987,00	206.282,52	0,00		
1.03.1.01.007	BIOCHIMICA DELLE PROTEINE	1.318.294,00	717.426,10	668.061,03	1.367.659,07	1.367.659,07	640.941,00	726.718,07	0,00		
1.03.1.01.008	BIOFISICA	1.393.079,00	646.859,26	213.277,91	1.826.660,35	1.826.660,35	1.196.580,50	630.079,85	0,00		
1.03.1.01.009	BIOIMMAGINI E FISIOLOGIA MOLECOLARE	213.152,00	65.456,37	0,00	278.608,37	278.608,37	195.000,00	83.608,37	0,00		
1.03.1.01.010	BIOLOGIA AGRO-AMBIENTALE E FORESTALE	656.436,00	225.784,02	296.300,48	585.919,54	585.919,54	558.643,73	27.275,81	0,00		
1.03.1.01.011	BIOLOGIA CELLULARE	3.460.699,00	1.919.402,15	226.979,79	5.153.121,36	5.153.121,36	1.220.000,00	3.933.121,36	0,00		
1.03.1.01.012	BIOLOGIA E BIOTECNOLOGIA AGRARIA	1.073.794,00	288.814,73	550.139,13	812.469,60	812.469,60	90.000,00	722.469,60	0,00		
1.03.1.01.013	BIOLOGIA E PATOLOGIA MOLECOLARI	256.761,00	470.365,20	44.740,86	682.385,34	682.385,34	266.562,84	415.822,50	0,00		
1.03.1.01.014	BIOMEDICINA E IMMUNOLOGIA MOLECOLARI "A. Monroy"	640.768,00	827.479,72	101.664,91	1.366.582,81	1.366.582,81	452.835,32	913.747,49	0,00		
1.03.1.01.015	BIOMEMBRANE E BIOENERGETICA	329.549,00	267.630,06	194.785,00	402.394,06	402.394,06	128.000,00	274.394,06	0,00		
1.03.1.01.016	BIOMETEOROLOGIA	2.718.233,00	846.374,36	846.546,45	2.718.060,91	2.718.060,91	993.380,95	1.724.679,96	0,00		
1.03.1.01.017	BIOSTRUTTURE E BIOIMMAGINI	668.913,00	1.467.008,86	201.762,66	1.934.159,20	1.934.159,20	480.426,00	1.453.733,20	0,00		
1.03.1.01.018	CALCOLO E RETI AD ALTE PRESTAZIONI	476.968,00	1.241.328,77	74.202,05	1.644.094,72	1.644.094,72	355.000,00	1.289.094,72	0,00		
1.03.1.01.019	CHIMICA BIOMOLECOLARE	1.025.121,00	1.492.800,46	19.589,91	2.498.331,55	2.498.331,55	1.092.371,90	1.405.959,65	0,00		
1.03.1.01.020	CHIMICA DEI COMPOSTI ORGANOMETALLICI	1.550.861,00	1.541.491,74	169.327,99	2.923.024,75	2.923.024,75	1.253.010,00	1.670.014,75	0,00		
1.03.1.01.021	CHIMICA DEL RICONOSCIMENTO MOLECOLARE	527.488,00	414.597,65	102.241,00	839.844,65	839.844,65	342.500,00	497.344,65	0,00		
1.03.1.01.022	CHIMICA E TECNOLOGIA DEI POLIMERI	434.599,00	582.636,37	185.515,00	831.720,37	831.720,37	415.000,00	416.720,37	0,00		
1.03.1.01.023	CHIMICA INORGANICA E DELLE SUPERFICI	173.597,00	242.674,43	82.180,00	334.091,43	334.091,43	103.417,00	230.674,43	0,00		
1.03.1.01.024	CIBERNETICA "E. Caianiello"	255.571,00	2.828.151,92	121.114,67	2.962.608,25	2.962.608,25	800.000,00	2.162.608,25	0,00		
1.03.1.01.025	STUDI CIVILTA' DELL'EGEO E DEL VICINO ORIENTE	117.710,00	25.348,35	11.110,86	131.947,49	131.947,49	60.000,00	71.947,49	0,00		

XV LEGISLATURA — DISEGNI DI LEGGE E RELAZIONI — DOCUMENTI

RISPETTO VISIONE	CAPITOLI	GESTIONE DEI RESIDUI PASSIVI						TOTALE ACCREDITAMENTI	TOTALE DEI RESIDUI PASSIVI AL TERMINE DELL'ESERCIZIO
		RESIDUI ALL'INIZIO DELL'ESERCIZIO	SOMME ACCREDITATE	SOMME RIMASTE DA ACCREDITARE	TOTALI	VARIAZIONI			
	NUMERO					IN PIU'	IN MENO		
IN MENO	1	12	13	14	15	16	17	18	19
0,00	1.02.2.01.001	5.277.845,00	5.277.845,00	0,00	5.277.845,00	0,00	0,00	5.277.845,00	5.575.000,00
0,00		5.277.845,00	5.277.845,00	0,00	5.277.845,00	0,00	0,00	5.277.845,00	5.575.000,00
0,00		5.277.845,00	5.277.845,00	0,00	5.277.845,00	0,00	0,00	5.277.845,00	5.575.000,00
0,00		5.277.845,00	5.277.845,00	0,00	5.277.845,00	0,00	0,00	5.277.845,00	5.575.000,00
0,00		5.277.845,00	5.277.845,00	0,00	5.277.845,00	0,00	0,00	5.277.845,00	5.575.000,00
0,00	1.03.1.01.001	325.670,61	231.000,00	94.670,61	325.670,61	0,00	0,00	331.000,00	179.758,33
0,00	1.03.1.01.002	3.703.371,49	3.503.066,27	201.509,75	3.704.576,02	1.204,53	0,00	9.144.608,27	2.900.735,21
0,00	1.03.1.01.003	780.053,10	512.718,31	143.507,27	656.225,58	0,00	123.827,52	757.718,31	874.528,01
0,00	1.03.1.01.004	654.966,00	586.386,70	70.233,30	656.620,00	1.654,00	0,00	891.386,70	484.572,32
0,00	1.03.1.01.005	2.967.330,60	3.233.871,12	0,00	3.233.871,12	266.540,52	0,00	8.245.085,86	0,00
0,00	1.03.1.01.006	242.132,97	186.055,80	56.077,17	242.132,97	0,00	0,00	322.042,80	262.359,69
0,00	1.03.1.01.007	1.399.817,24	662.003,18	737.814,06	1.399.817,24	0,00	0,00	1.302.944,18	1.484.532,13
0,00	1.03.1.01.008	1.009.291,00	816.295,37	207.369,63	1.023.665,00	14.374,00	0,00	2.012.875,87	837.449,48
0,00	1.03.1.01.009	98.591,00	98.591,00	0,00	98.591,00	0,00	0,00	293.591,00	83.608,37
0,00	1.03.1.01.010	674.467,82	670.000,00	37.366,11	707.366,11	32.898,29	0,00	1.228.643,73	64.641,92
0,00	1.03.1.01.011	9.878.614,34	2.455.000,00	7.423.614,34	9.878.614,34	0,00	0,00	3.675.000,00	11.356.735,70
0,00	1.03.1.01.012	937.334,54	521.149,75	416.184,79	937.334,54	0,00	0,00	611.149,75	1.138.654,39
0,00	1.03.1.01.013	771.562,16	721.562,16	37.034,03	758.598,19	343,50	13.309,47	988.125,00	452.856,53
0,00	1.03.1.01.014	562.413,68	562.413,68	0,00	562.413,68	0,00	0,00	1.015.249,00	913.747,49
0,00	1.03.1.01.015	235.417,80	235.417,80	0,00	235.417,80	0,00	0,00	363.417,80	274.394,06
0,00	1.03.1.01.016	2.376.452,20	2.326.452,20	73.000,00	2.399.452,20	23.000,00	0,00	3.319.833,15	1.797.679,96
0,00	1.03.1.01.017	993.669,98	993.669,98	0,00	993.669,98	0,00	0,00	1.474.095,98	1.453.733,20
0,00	1.03.1.01.018	1.569.146,37	1.284.449,00	284.697,37	1.569.146,37	0,00	0,00	1.639.449,00	1.573.792,09
0,00	1.03.1.01.019	1.732.650,44	1.732.650,44	0,00	1.732.650,44	0,00	0,00	2.825.022,34	1.405.959,65
0,00	1.03.1.01.020	1.323.165,24	1.221.846,80	149.275,44	1.371.122,24	47.937,00	0,00	2.474.856,80	1.819.290,19
0,00	1.03.1.01.021	288.056,45	288.056,45	0,00	288.056,45	0,00	0,00	630.556,45	497.344,65
0,00	1.03.1.01.022	485.814,94	485.814,94	50.000,00	535.814,94	50.000,00	0,00	900.814,94	466.720,37
0,00	1.03.1.01.023	443.029,67	280.000,00	203.029,67	483.029,67	40.000,00	0,00	383.417,00	433.704,10
0,00	1.03.1.01.024	1.130.746,10	1.099.994,30	43.376,54	1.143.370,84	12.624,74	0,00	1.899.994,30	2.205.984,79
0,00	1.03.1.01.025	143.524,56	109.249,08	34.275,48	143.524,56	0,00	0,00	169.249,08	106.222,97

XV LEGISLATURA — DISEGNI DI LEGGE E RELAZIONI — DOCUMENTI

CAPITOLI		GESTIONE DI COMPETENZA							
NUMERO	DESCRIZIONE	INIZIALE	PREVISIONE		DEFINITIVA	SOMME ASSEGNATE	SOMME ACCREDITATE	SOMME RIMASTE DA ACCREDITARE	DIFFERENZE ALLA PRE
			IN PIU'	IN MENO					
1	2	3	4	5	6	7	8	9	10
1.03.1.01.026	CONSERVAZIONE E VALORIZZAZIONE DEI BENI CULTURALI	346.612,00	585.926,48	64.964,24	867.574,24	867.574,24	250.000,00	617.574,24	0,00
1.03.1.01.027	CRISTALLOGRAFIA	346.778,00	255.628,02	143.701,69	458.704,33	458.704,33	240.000,00	218.704,33	0,00
1.03.1.01.028	DINAMICA DEI PROCESSI AMBIENTALI	514.275,00	165.128,27	57.095,97	622.307,30	622.307,30	251.402,00	370.905,30	0,00
1.03.1.01.029	ELETTRONICA ED INGEGNERIA DELL'INFORMAZIONE E DELLE TELECOMUNICAZIONI	1.070.917,00	568.192,83	572.575,32	1.066.534,51	1.066.534,51	200.000,00	866.534,51	0,00
1.03.1.01.030	ENDOCRINOLOGIA E ONCOLOGIA SPERIMENTALE "G. Salvatore"	193.890,00	422.776,16	53.117,01	563.549,15	563.549,15	235.000,00	328.549,15	0,00
1.03.1.01.031	ENERGETICA E LE INTERFASI	2.903.801,00	1.645.102,89	730.978,38	3.817.925,51	3.817.925,51	2.225.000,00	1.592.925,51	0,00
1.03.1.01.032	FISICA APPLICATA "N. Carrara"	1.664.821,00	1.230.075,01	1.470.839,96	1.424.056,45	1.424.056,45	350.000,00	1.074.056,45	0,00
1.03.1.01.033	FISICA DEL PLASMA "P. Caldinola"	192.000,00	1.008.778,40	134.284,84	1.066.493,56	1.066.493,56	162.000,00	904.493,56	0,00
1.03.1.01.034	FISICA DELLO SPAZIO INTERPLANETARIO	4.012.401,00	307.473,33	3.085.771,57	1.234.102,76	1.234.102,76	0,00	0,00	0,00
1.03.1.01.035	FISIOLOGIA CLINICA	38.992.451,00	13.407.571,65	748.992,75	51.651.029,90	51.651.029,90	23.031.838,28	28.619.191,62	0,00
1.03.1.01.036	FOTONICA E NANOTECNOLOGIE	1.594.701,00	1.125.948,73	460.210,08	2.260.438,65	2.260.438,65	1.208.938,62	1.051.500,03	0,00
1.03.1.01.037	GAS IONIZZATI	369.494,00	8.834,62	369.180,00	9.148,62	9.148,62	0,00	9.148,62	0,00
1.03.1.01.038	GENETICA DELLE POPOLAZIONI	159.194,00	3.838,04	0,00	163.032,04	163.032,04	155.000,00	8.032,04	0,00
1.03.1.01.039	GENETICA E BIOFISICA "A. Buzzati Traverso"	2.352.790,00	2.241.595,71	1.229.997,53	3.364.388,18	3.364.388,18	1.611.156,83	1.753.231,35	0,00
1.03.1.01.040	GENETICA MOLECOLARE	1.066.373,00	404.043,49	329.192,92	1.141.223,57	1.141.223,57	475.000,00	666.223,57	0,00
1.03.1.01.041	GENETICA VEGETALE	1.384.207,00	646.129,82	107.577,32	1.922.759,50	1.922.759,50	750.000,00	1.172.759,50	0,00
1.03.1.01.042	GEOLOGIA AMBIENTALE E GEOINGEGNERIA	712.557,00	405.678,98	123.101,66	995.134,32	995.134,32	545.000,00	450.134,32	0,00
1.03.1.01.043	GEOSCIENZE E GEORISORSE	1.414.796,00	1.088.836,26	222.765,47	2.280.866,79	2.280.866,79	695.000,00	1.585.866,79	0,00
1.03.1.01.044	INFORMATICA E TELEMATICA	3.731.007,00	2.249.187,10	1.164.926,88	4.815.267,22	4.815.267,22	1.420.000,00	3.395.267,22	0,00
1.03.1.01.045	INGEGNERIA BIOMEDICA	299.286,00	1.116.239,21	839.523,71	576.001,50	576.001,50	264.549,92	311.451,58	0,00
1.03.1.01.046	INQUINAMENTO ATMOSFERICO	249.990,00	8.245.897,44	431.240,90	8.064.646,54	8.064.646,54	5.727.781,05	2.336.865,49	0,00
1.03.1.01.047	LESSICO INTELLETTUALE	90.879,00	9.936,09	0,00	100.815,09	100.815,09	85.000,00	15.815,09	0,00
1.03.1.01.048	LINGUISTICA COMPUTAZIONALE	382.354,00	448.217,23	331.847,14	498.724,09	498.724,09	110.000,00	388.724,09	0,00
1.03.1.01.049	MACCHINE AGRICOLE E MOVIMENTO TERRA	416.503,00	191.473,95	59.355,00	548.621,95	548.621,95	230.392,92	318.229,03	0,00
1.03.1.01.050	MATEMATICA APPLICATA E TECNOLOGIE INFORMATICHE	631.085,00	285.575,22	35.360,72	881.299,50	881.299,50	406.167,50	475.132,00	0,00
1.03.1.01.051	MATERIALI COMPOSITI E BIO-MEDICI	137.774,00	2.192.226,29	35.079,00	2.294.921,29	2.294.921,29	1.538.015,92	756.905,37	0,00
1.03.1.01.052	MATERIALI PER L'ELETTRONICA E IL MAGNETISMO	940.833,00	285.291,04	541.600,53	684.623,51	684.623,51	380.020,24	304.603,27	0,00
1.03.1.01.053	METODOLOGIE CHIMICHE	654.979,00	301.306,35	151.162,50	805.122,85	805.122,85	375.000,00	430.122,85	0,00
1.03.1.01.054	METODOLOGIE INORGANICHE E DEI PLASMI	726.166,00	460.570,98	566.253,23	620.483,75	620.483,75	250.000,00	370.483,75	0,00
1.03.1.01.055	METODOLOGIE PER L'ANALISI AMBIENTALE	1.421.596,00	681.740,19	106.351,00	1.996.985,19	1.996.985,19	1.362.067,00	634.918,19	0,00
1.03.1.01.056	METROLOGIA "G. Colonnelli"	1.933.072,00	73.755,05	933.203,81	1.073.623,24	1.073.623,24	218.810,19	854.813,05	0,00
1.03.1.01.057	MICROELETTRONICA E MICROSYSTEMI	1.785.812,00	3.489.394,76	979.046,28	4.296.160,48	4.296.160,48	957.792,01	3.338.368,47	0,00
1.03.1.01.058	MOTORI	820.741,00	980.972,09	48.002,58	1.753.710,51	1.753.710,51	871.914,47	881.796,04	0,00
1.03.1.01.059	NEUROBIOLOGIA E MEDICINA MOLECOLARE	2.039.220,00	1.472.345,72	174.410,79	3.337.154,93	3.337.154,93	1.465.000,00	1.872.154,93	0,00
1.03.1.01.060	NEUROGENETICA E NEUROFARMACOLOGIA	1.350.629,00	47.294,39	407.355,49	990.567,90	990.567,90	511.698,00	478.869,90	0,00
1.03.1.01.061	NEUROSCIENZE	376.003,00	993.390,32	173.332,97	1.196.060,35	1.196.060,35	336.003,00	860.057,35	0,00
1.03.1.01.062	OPERA DEL VOCABOLARIO ITALIANO	135.682,00	36.756,17	38.000,00	134.438,17	134.438,17	120.000,00	14.438,17	0,00
1.03.1.01.063	PROCESSI CHIMICO-FISICI	860.648,00	1.008.140,51	286.387,37	1.582.401,14	1.582.401,14	540.005,16	1.042.395,98	0,00
1.03.1.01.064	PROTEZIONE DELLE PIANTE	561.167,00	832.551,16	32.962,00	1.360.756,16	1.360.756,16	410.000,00	950.756,16	0,00
1.03.1.01.065	RADIOASTRONOMIA	1.213.494,00	244.573,40	747.086,28	710.981,12	710.981,12	710.981,12	0,00	0,00
1.03.1.01.066	RICERCA PER LA PROTEZIONE IDROGEOLOGICA	2.270.461,00	2.246.320,81	364.910,27	4.151.871,64	4.151.871,64	1.919.628,41	2.232.243,23	0,00
1.03.1.01.067	RICERCA SULL'IMPRESA E LO SVILUPPO	495.621,00	347.669,34	86.100,52	757.189,82	757.189,82	250.000,00	507.189,82	0,00
1.03.1.01.068	RICERCHE SULLA POPOLAZIONE E LE POLITICHE SOCIALI	424.513,00	269.103,92	46.881,07	646.735,85	646.735,85	255.000,00	391.735,85	0,00

XV LEGISLATURA — DISEGNI DI LEGGE E RELAZIONI — DOCUMENTI

RISPETTO DIVISIONE	CAPITOLI	GESTIONE DEI RESIDUI PASSIVI						TOTALE ACCREDITAMENTI	TOTALE DEI RESIDUI PASSIVI AL TERMINE DELL'ESERCIZIO
		RESIDUI ALL'INIZIO DELL'ESERCIZIO	SOMME ACCREDITATE	SOMME RIMASTE DA ACCREDITARE	TOTALI	VARIAZIONI			
	NUMERO					IN PIU'	IN MENO		
IN MENO	1	12	13	14	15	16	17	18	19
0,00	1.03.1.01.026	443.051,37	408.586,80	34.464,57	443.051,37	0,00	0,00	658.586,80	652.038,81
0,00	1.03.1.01.027	729.336,87	292.890,05	436.446,82	729.336,87	0,00	0,00	532.890,05	655.151,15
0,00	1.03.1.01.028	797.448,17	448.811,00	348.637,17	797.448,17	0,00	0,00	700.213,00	719.542,47
0,00	1.03.1.01.029	1.428.865,92	1.032.046,13	291.379,79	1.323.425,92	0,00	105.440,00	1.232.046,13	1.157.914,30
0,00	1.03.1.01.030	695.670,13	33.286,18	662.383,95	695.670,13	0,00	0,00	268.286,18	990.933,10
0,00	1.03.1.01.031	3.385.131,26	2.256.575,36	1.168.557,04	3.425.132,40	40.001,14	0,00	4.481.575,36	2.761.482,55
0,00	1.03.1.01.032	2.327.147,86	1.757.570,02	724.472,81	2.482.042,83	154.894,97	0,00	2.107.570,02	1.798.529,26
0,00	1.03.1.01.033	1.786.508,96	587.845,50	1.198.663,46	1.786.508,96	0,00	0,00	749.845,50	2.103.157,02
0,00	1.03.1.01.034	1.955.611,57	1.988.611,57	0,00	1.988.611,57	33.000,00	0,00	3.222.714,33	0,00
0,00	1.03.1.01.035	46.609.861,78	32.377.420,65	14.363.075,41	46.740.496,06	130.634,28	0,00	55.409.258,93	42.982.267,03
0,00	1.03.1.01.036	1.574.844,97	1.574.844,97	0,00	1.574.844,97	0,00	0,00	2.783.783,59	1.051.501,03
0,00	1.03.1.01.037	140.423,06	139.314,00	1.109,06	140.423,06	0,00	0,00	139.314,00	10.257,88
0,00	1.03.1.01.038	104.286,96	96.000,00	8.286,96	104.286,96	0,00	0,00	251.000,00	16.319,00
0,00	1.03.1.01.039	4.580.942,43	2.057.395,71	3.121.773,74	5.179.169,45	598.227,02	0,00	3.668.552,54	4.875.005,09
0,00	1.03.1.01.040	851.028,28	700.911,00	163.426,75	864.337,75	13.309,47	0,00	1.175.911,00	829.650,32
0,00	1.03.1.01.041	848.715,91	765.353,39	130.644,61	895.998,00	47.282,09	0,00	1.515.353,39	1.303.404,11
0,00	1.03.1.01.042	726.084,57	674.532,10	41.759,68	716.291,78	0,00	9.792,79	1.219.532,10	491.894,00
0,00	1.03.1.01.043	1.855.398,01	1.769.293,80	98.178,90	1.867.472,70	27.000,00	14.925,31	2.464.293,80	1.684.045,69
0,00	1.03.1.01.044	3.557.764,79	2.701.255,14	856.509,65	3.557.764,79	0,00	0,00	4.121.255,14	4.251.776,87
0,00	1.03.1.01.045	233.265,08	233.265,08	0,00	233.265,08	0,00	0,00	497.815,00	311.451,58
0,00	1.03.1.01.046	1.300.880,71	1.292.423,71	1.167.977,39	2.460.401,10	1.163.285,48	3.765,09	7.020.204,76	3.504.842,88
0,00	1.03.1.01.047	74.230,26	70.000,00	24.230,26	94.230,26	20.000,00	0,00	155.000,00	40.045,35
0,00	1.03.1.01.048	394.176,17	393.250,00	8.926,17	402.176,17	8.000,00	0,00	503.250,00	397.650,26
0,00	1.03.1.01.049	420.152,37	420.152,37	0,00	420.152,37	0,00	0,00	650.545,29	318.229,03
0,00	1.03.1.01.050	758.992,59	520.000,00	318.679,59	838.679,59	81.687,00	0,00	926.167,50	793.811,59
0,00	1.03.1.01.051	1.529.777,77	1.529.777,77	1.000,00	1.530.777,77	1.000,00	0,00	3.067.793,69	757.905,37
0,00	1.03.1.01.052	1.096.124,40	758.419,30	312.991,10	1.071.410,40	18.871,00	43.585,00	1.138.439,54	617.594,37
0,00	1.03.1.01.053	527.134,01	527.134,01	0,00	527.134,01	0,00	0,00	902.134,01	430.122,85
0,00	1.03.1.01.054	765.256,50	621.000,00	144.256,50	765.256,50	0,00	0,00	871.000,00	514.740,25
0,00	1.03.1.01.055	1.234.985,58	1.201.288,89	33.696,69	1.234.985,58	0,00	0,00	2.563.355,89	668.614,88
0,00	1.03.1.01.056	1.176.753,95	1.176.753,95	10.559,46	1.187.313,41	10.559,46	0,00	1.395.564,14	865.372,51
0,00	1.03.1.01.057	4.195.075,45	3.365.736,64	960.554,62	4.326.291,26	158.215,81	27.000,00	4.323.528,65	4.298.923,09
0,00	1.03.1.01.058	2.534.298,82	1.040.198,44	1.494.100,38	2.534.298,82	0,00	0,00	1.912.112,91	2.375.896,42
0,00	1.03.1.01.059	2.869.194,59	2.038.782,03	885.412,56	2.924.194,59	55.000,00	0,00	3.503.782,03	2.757.567,49
0,00	1.03.1.01.060	599.865,21	598.302,00	1.563,21	599.865,21	0,00	0,00	1.110.000,00	480.433,11
0,00	1.03.1.01.061	1.413.501,71	1.235.787,47	187.047,24	1.422.834,71	9.333,00	0,00	1.571.790,47	1.047.104,59
0,00	1.03.1.01.062	157.355,92	120.000,00	55.355,92	175.355,92	18.000,00	0,00	240.000,00	69.794,09
0,00	1.03.1.01.063	1.447.211,04	1.175.575,52	742.356,32	1.917.931,84	470.720,80	0,00	1.715.580,88	1.784.752,30
0,00	1.03.1.01.064	759.779,36	615.653,67	144.125,69	759.779,36	0,00	0,00	1.025.653,67	1.094.881,85
0,00	1.03.1.01.065	2.641.177,82	8.927.831,00	0,00	8.927.831,00	6.286.653,18	0,00	9.638.812,12	0,00
0,00	1.03.1.01.066	2.379.304,67	2.376.586,48	2.718,19	2.379.304,67	0,00	0,00	4.296.214,89	2.234.961,42
0,00	1.03.1.01.067	627.885,79	530.000,00	102.135,40	632.135,40	10.000,00	5.750,39	780.000,00	609.325,22
0,00	1.03.1.01.068	673.353,39	401.348,56	274.319,63	675.668,19	3.508,28	1.193,48	656.348,56	666.055,48

XV LEGISLATURA — DISEGNI DI LEGGE E RELAZIONI — DOCUMENTI

CAPITOLI		GESTIONE DI COMPETENZA							
NUMERO	DESCRIZIONE	INIZIALE	PREVISIONE		DEFINITIVA	SOMME ASSEGNATE	SOMME ACCREDITATE	SOMME RIMASTE DA ACCREDITARE	DIFFERENZE ALLA PRE
			IN PIU'	IN MENO					
1	2	3	4	5	6	7	8	9	10
1.03.1.01.069	RICERCA SULLE ACQUE	1.549.608,00	622.308,90	91.245,73	2.080.672,17	2.080.672,17	1.011.482,69	1.069.189,48	0,00
1.03.1.01.070	RICERCHE SULLA COMBUSTIONE	511.640,00	712.068,24	20.250,00	1.203.398,24	1.203.398,24	840.000,00	363.398,24	0,00
1.03.1.01.071	RICERCHE SULLE ATTIVITA' TERZARIE	1.484.998,00	187.249,86	494.356,15	1.177.891,71	1.177.891,71	1.129.533,48	48.358,23	0,00
1.03.1.01.072	RILEVAMENTO ELETTROMAGNETICO DELL'AMBIENTE	367.933,00	295.227,03	220.077,50	443.082,53	443.082,53	152.000,00	291.082,53	0,00
1.03.1.01.073	SCIENZA E TECNOLOGIA DEI MATERIALI CERAMICI	769.823,00	984.945,86	189.542,72	1.545.226,14	1.545.226,14	960.000,00	585.226,14	0,00
1.03.1.01.074	SCIENZA E TECNOLOGIE DELL'INFORMAZIONE "A. Faedo"	1.979.073,00	3.244.200,30	964.251,88	4.259.021,42	4.259.021,42	824.768,17	3.434.253,25	0,00
1.03.1.01.075	SCIENZE DELL'ATMOSFERA E DEL CLIMA	4.603.064,00	3.421.718,68	817.121,72	7.207.660,96	7.207.660,96	4.177.454,00	3.030.206,96	0,00
1.03.1.01.076	SCIENZE DELL'ALIMENTAZIONE	779.136,00	206.951,56	200.238,19	785.849,37	785.849,37	598.013,19	187.836,18	0,00
1.03.1.01.077	SCIENZE DELLE PRODUZIONI ALIMENTARI	1.711.478,00	2.555.667,08	742.786,29	3.524.358,79	3.524.358,79	2.259.505,31	1.264.853,48	0,00
1.03.1.01.078	SCIENZE E TECNOLOGIE DELLA COGNIZIONE	1.021.966,00	694.889,27	162.850,67	1.554.004,60	1.554.004,60	510.000,00	1.044.004,60	0,00
1.03.1.01.079	SCIENZE E TECNOLOGIE MOLECOLARI	945.258,00	795.098,52	546.153,95	1.194.202,57	1.194.202,57	360.044,00	834.158,57	0,00
1.03.1.01.080	SCIENZE MARINE	4.578.985,00	4.082.710,24	924.108,48	7.737.586,76	7.737.586,76	3.562.123,91	4.175.462,85	0,00
1.03.1.01.081	SCIENZE NEUROLOGICHE	1.728.682,00	412.229,05	331.746,68	1.809.164,37	1.809.164,37	575.732,41	1.233.431,96	0,00
1.03.1.01.082	SINTESI ORGANICA E FOTOREATTIVITA'	677.192,00	604.492,96	167.251,16	1.114.433,80	1.114.433,80	275.000,00	839.433,80	0,00
1.03.1.01.083	SISTEMA PRODUZIONE ANIMALE IN AMBIENTE MEDITERRANEO	357.195,00	147.530,40	136.577,26	368.148,14	368.148,14	140.000,00	228.148,14	0,00
1.03.1.01.084	SISTEMI AGRICOLI E FORESTALI DEL MEDITERRANEO	624.696,00	2.053.517,01	894.526,69	1.783.586,32	1.783.586,32	1.190.452,01	593.134,31	0,00
1.03.1.01.085	STORIA DEL PENSIERO FILOSOFICO E SCIENTIFICO MODERNO	99.034,00	6.122,72	0,00	105.156,72	105.156,72	20.000,00	85.156,72	0,00
1.03.1.01.086	STORIA DELL'EUROPA MEDITERRANEA	171.379,00	5.061,15	7.868,46	168.571,69	168.571,69	110.000,00	58.571,69	0,00
1.03.1.01.087	STRUTTURA DELLA MATERIA	2.918.406,00	1.357.545,89	854.327,77	3.421.624,12	3.421.624,12	2.378.550,77	1.043.073,35	0,00
1.03.1.01.088	STUDI GIURIDICI INTERNAZIONALI	171.386,00	131.765,30	11.559,42	291.591,88	291.591,88	100.000,00	191.591,88	0,00
1.03.1.01.090	STUDI SUI SISTEMI INTELLIGENTI PER L'AUTOMAZIONE	1.850.408,00	667.659,52	539.159,66	1.978.907,86	1.978.907,86	1.585.483,68	393.424,18	0,00
1.03.1.01.091	STUDI SUI SISTEMI REGIONALI FEDERALI E SULLE AUTONOMIE "M. S. Giannini"	144.222,00	28.290,15	8.094,14	164.418,01	164.418,01	104.000,00	60.418,01	0,00
1.03.1.01.092	STUDI SULLE CIVILTA' ITALICHE E DEL MEDITERRANEO ANTICO	122.917,00	41.120,56	8.336,08	155.701,48	155.701,48	100.000,00	55.701,48	0,00
1.03.1.01.093	STUDI SULLE SOCIETA' DEL MEDITERRANEO	253.768,00	102.996,87	72.995,60	283.769,27	283.769,27	196.000,00	87.769,27	0,00
1.03.1.01.094	STUDIO DEGLI ECOSISTEMI	1.770.468,00	536.266,61	195.898,14	2.110.836,47	2.110.836,47	1.312.083,00	798.753,47	0,00
1.03.1.01.095	STUDIO DEI MATERIALI NANOSTRUTTURATI	3.307.371,00	1.831.453,01	739.061,46	4.399.762,55	4.399.762,55	2.520.727,63	1.879.034,92	0,00
1.03.1.01.096	STUDIO DELLE MACROMOLECOLE	1.860.872,00	988.915,08	385.838,45	2.463.950,63	2.463.950,63	847.038,67	1.616.911,96	0,00
1.03.1.01.097	TECNOLOGIA DELLE MEMBRANE	546.133,00	183.275,73	125.739,63	603.669,10	603.669,10	120.117,75	483.551,35	0,00
1.03.1.01.098	TECNOLOGIE APPLICATE AI BENI CULTURALI	429.807,00	348.073,34	120.744,91	657.135,43	657.135,43	345.500,00	311.635,43	0,00
1.03.1.01.099	TECNOLOGIE AVANZATE PER L'ENERGIA "N. Giordano"	1.220.835,00	91.951,82	0,00	1.312.786,82	1.312.786,82	746.060,46	566.726,36	0,00
1.03.1.01.100	TECNOLOGIE BIOMEDICHE	2.040.895,00	1.654.941,11	327.140,41	3.368.495,70	3.368.495,70	1.292.746,85	2.075.748,85	0,00
1.03.1.01.101	TECNOLOGIE DELLA COSTRUZIONE	2.641.562,00	917.461,75	745.160,25	2.813.863,50	2.813.863,50	810.000,00	2.003.863,50	0,00
1.03.1.01.102	TECNOLOGIE DIDATTICHE	692.054,00	286.981,92	62.750,08	916.285,84	916.285,84	365.000,00	551.285,84	0,00
1.03.1.01.103	TECNOLOGIE INDUSTRIALI E AUTOMAZIONE	3.380.942,00	507.129,73	33.589,49	3.854.482,24	3.854.482,24	3.391.105,99	463.376,25	0,00
1.03.1.01.104	TEORIA E TECNICHE DELL'INFORMAZIONE GIURIDICA	790.885,00	138.455,47	155.875,79	773.464,68	773.464,68	510.000,00	263.464,68	0,00
1.03.1.01.105	TRAPIANTI D'ORGANO ED IMMUNOLOGIA	176.682,00	367.245,65	18.699,71	525.227,94	525.227,94	135.000,00	390.227,94	0,00
1.03.1.01.106	VALORIZZAZIONE DEL LEGNO E DELLE SPECIE ARBOREE	916.513,00	863.179,85	140.884,91	1.638.807,94	1.638.807,94	574.890,23	1.063.917,71	0,00
1.03.1.01.107	VIROLOGIA VEGETALE	509.711,00	96.930,84	131.968,08	474.673,76	474.673,76	215.000,00	259.673,76	0,00
1.03.1.01.108	RICERCA SUI SISTEMI GIURIDICI	155.678,00	93.286,80	35.897,32	213.067,48	213.067,48	110.000,00	103.067,48	0,00
1.03.1.01.109	SISTEMI COMPLESSI	0,00	2.709.352,12	0,00	2.709.352,12	2.709.352,12	220.000,00	2.489.352,12	0,00
1.03.1.01.400	P.F. BENI CULTURALI	0,00	48.810,81	6.000,00	42.810,81	42.810,81	0,00	42.810,81	0,00

XV LEGISLATURA — DISEGNI DI LEGGE E RELAZIONI — DOCUMENTI

RISPETTO DIVISIONE	CAPITOLI	GESTIONE DEI RESIDUI PASSIVI						TOTALE ACCREDITAMENTI	TOTALE DEI RESIDUI PASSIVI AL TERMINE DELL'ESERCIZIO
		RESIDUI ALL'INIZIO DELL'ESERCIZIO	SOMME ACCREDITATE	SOMME RIMASTE DA ACCREDITARE	TOTALI	VARIAZIONI			
	NUMERO					IN PIU'	IN MENO		
IN MENO	1	12	13	14	15	16	17	18	19
0,00	1.03.1.01.069	2.705.504,09	2.177.314,10	528.189,99	2.705.504,09	0,00	0,00	3.188.796,79	1.597.379,47
0,00	1.03.1.01.070	910.398,59	749.484,23	155.664,36	905.148,59	0,00	5.250,00	1.589.484,23	519.062,60
0,00	1.03.1.01.071	492.714,28	492.714,28	9.000,00	501.714,28	9.000,00	0,00	1.622.247,76	57.358,23
0,00	1.03.1.01.072	562.358,72	561.854,00	504,72	562.358,72	0,00	0,00	713.854,00	291.587,25
0,00	1.03.1.01.073	717.604,53	704.805,69	58.668,57	763.474,26	45.869,73	0,00	1.664.805,69	643.894,71
0,00	1.03.1.01.074	3.591.918,30	2.194.961,61	1.478.891,55	3.673.853,16	81.934,86	0,00	3.019.729,78	4.913.144,80
0,00	1.03.1.01.075	4.017.664,28	3.711.633,93	330.113,71	4.041.747,64	29.178,36	5.095,00	7.889.087,93	3.360.320,67
0,00	1.03.1.01.076	483.166,00	483.166,00	0,00	483.166,00	0,00	0,00	1.081.179,19	187.836,18
0,00	1.03.1.01.077	851.281,80	851.281,80	9.136,12	860.417,92	9.136,12	0,00	3.110.787,11	1.273.989,60
0,00	1.03.1.01.078	1.107.002,07	924.033,24	360.373,17	1.284.406,41	177.404,34	0,00	1.434.033,24	1.404.377,77
0,00	1.03.1.01.079	985.192,07	967.980,58	17.211,49	985.192,07	0,00	0,00	1.328.024,58	851.370,06
0,00	1.03.1.01.080	4.394.190,36	4.298.356,36	100.525,98	4.398.882,34	4.691,98	0,00	7.860.480,27	4.275.988,83
0,00	1.03.1.01.081	1.203.669,59	1.203.669,59	7.000,00	1.210.669,59	7.000,00	0,00	1.779.402,00	1.240.431,96
0,00	1.03.1.01.082	837.001,44	578.608,10	258.393,34	837.001,44	0,00	0,00	853.608,10	1.097.827,14
0,00	1.03.1.01.083	120.133,84	120.133,84	0,00	120.133,84	0,00	0,00	260.133,84	228.148,14
0,00	1.03.1.01.084	416.603,36	416.603,36	0,00	416.603,36	0,00	0,00	1.607.055,37	593.134,31
0,00	1.03.1.01.085	165.500,64	105.000,00	60.500,64	165.500,64	0,00	0,00	125.000,00	145.657,36
0,00	1.03.1.01.086	266.180,16	122.001,06	150.179,10	272.180,16	6.000,00	0,00	232.001,06	208.750,79
0,00	1.03.1.01.087	1.749.206,22	1.719.686,60	17.358,62	1.737.045,22	3.539,00	15.700,00	4.098.237,37	1.060.431,97
0,00	1.03.1.01.088	112.767,02	94.514,66	28.252,36	122.767,02	10.000,00	0,00	194.514,66	219.844,24
0,00	1.03.1.01.090	1.253.257,55	1.034.600,95	218.656,60	1.253.257,55	0,00	0,00	2.620.084,63	612.080,78
0,00	1.03.1.01.091	274.010,29	158.250,37	162.863,57	321.113,94	47.103,65	0,00	262.250,37	223.281,58
0,00	1.03.1.01.092	91.447,71	91.447,71	0,00	91.447,71	0,00	0,00	191.447,71	55.701,48
0,00	1.03.1.01.093	186.101,12	161.101,12	47.500,00	208.601,12	22.500,00	0,00	357.101,12	135.269,27
0,00	1.03.1.01.094	1.763.878,94	1.229.928,16	533.950,78	1.763.878,94	0,00	0,00	2.542.011,16	1.332.704,25
0,00	1.03.1.01.095	2.452.254,79	1.969.598,79	475.314,84	2.444.913,63	32.658,84	40.000,00	4.490.326,42	2.354.349,76
0,00	1.03.1.01.096	2.226.655,63	2.025.337,04	250.783,52	2.276.120,56	64.584,35	15.099,42	2.872.375,71	1.867.695,48
0,00	1.03.1.01.097	480.110,11	480.110,11	0,00	480.110,11	0,00	0,00	600.227,86	483.551,35
0,00	1.03.1.01.098	331.386,95	321.816,80	9.570,15	331.386,95	0,00	0,00	667.316,80	321.205,58
0,00	1.03.1.01.099	883.525,65	883.525,65	97.749,88	981.275,53	97.749,88	0,00	1.629.586,11	664.476,24
0,00	1.03.1.01.100	2.968.011,00	2.473.225,17	494.785,83	2.968.011,00	0,00	0,00	3.765.972,02	2.570.534,68
0,00	1.03.1.01.101	3.054.595,52	1.732.349,53	1.335.371,70	3.067.721,23	26.833,71	13.708,00	2.542.349,53	3.339.235,20
0,00	1.03.1.01.102	635.295,13	565.000,00	70.295,13	635.295,13	0,00	0,00	930.000,00	621.580,97
0,00	1.03.1.01.103	440.816,29	440.816,29	0,00	440.816,29	0,00	0,00	3.831.922,28	463.376,25
0,00	1.03.1.01.104	914.553,39	620.000,00	200.283,63	820.283,63	0,00	94.269,76	1.130.000,00	463.748,31
0,00	1.03.1.01.105	325.577,73	300.000,00	25.577,73	325.577,73	0,00	0,00	435.000,00	415.805,67
0,00	1.03.1.01.106	868.008,57	868.008,57	0,00	868.008,57	0,00	0,00	1.442.898,80	1.063.917,71
0,00	1.03.1.01.107	319.686,72	319.686,72	0,00	319.686,72	0,00	0,00	534.686,72	258.673,76
0,00	1.03.1.01.108	97.914,63	95.000,00	5.548,57	100.548,57	2.633,94	0,00	205.000,00	108.616,05
0,00	1.03.1.01.109	0,00	0,00	0,00	0,00	0,00	0,00	220.000,00	2.489.352,12
0,00	1.03.1.01.400	1.003,42	1.003,42	0,00	1.003,42	0,00	0,00	1.003,42	42.810,81

XV LEGISLATURA — DISEGNI DI LEGGE E RELAZIONI — DOCUMENTI

CAPITOLI		GESTIONE DI COMPETENZA							
NUMERO	DESCRIZIONE	INIZIALE	PREVISIONE		DEFINITIVA	SOMME ASSEGNATE	SOMME ACCREDITATE	SOMME RIMASTE DA ACCREDITARE	DIFFERENZE ALLA PRE
			IN PIU'	IN MENO					IN PIU'
1	2	3	4	5	6	7	8	9	10
1.03.1.01.401	P.F. MATERIALI SPECIALI PER TECNOLOGIE AVANZATE	0,00	33.045,01	0,00	33.045,01	33.045,01	0,00	33.045,01	0,00
1.03.1.01.402	P.F. BIOTECNOLOGIE	0,00	424,13	0,00	424,13	424,13	424,13	0,00	0,00
1.03.1.01.403	P.F. MATERIALI E DISPOSITIVI PER L'ELETTRONICA A STATO SOLIDO	0,00	157,72	0,00	157,72	157,72	0,00	157,72	0,00
1.03.1.01.404	G.N. DIFESA CATASTROFI IDROGEOLOGICHE	0,00	864.678,41	0,00	864.678,41	864.678,41	0,00	864.678,41	0,00
1.03.1.01.405	G.N. DIFESA RISCHI CHIMICO-INDUSTRIALI ED ECOLOGICI	0,00	2.668,94	1.084,56	1.584,38	1.584,38	0,00	1.584,38	0,00
1.03.1.01.406	C.R.C. SVILUPPO E TRASFERIMENTO DELL'INNOVAZIONE APPLI- CATA AI BB.CC.AA.	0,00	3.814.733,20	553.619,19	3.261.114,01	3.261.114,01	842.140,71	2.418.973,30	0,00
1.03.1.01.407	C.R.C. DIAGNOSTICA E FARMACEUTICA MOLECOLARI	0,00	0,00	0,00	0,00	0,00	0,00	0,00	0,00
	TOTALE SEZIONE 01	157.534.964,00	121.952.403,27	38.432.844,49	241.054.522,78	241.054.522,78	113.935.657,42	127.118.865,36	0,00
	SEZIONE 02 Partecipazioni a consorzi e società, convenzioni								
1.03.1.02.075	SCIENZE DELL'ATMOSFERA E DEL CLIMA	0,00	209,00	0,00	209,00	209,00	0,00	209,00	0,00
	TOTALE SEZIONE 02	0,00	209,00	0,00	209,00	209,00	0,00	209,00	0,00
	SEZIONE 03 Relazioni internazionali								
1.03.1.03.007	BIOCHIMICA DELLE PROTEINE	0,00	0,00	0,00	0,00	0,00	0,00	0,00	0,00
1.03.1.03.019	CHIMICA BIOMOLECOLARE	0,00	0,00	0,00	0,00	0,00	0,00	0,00	0,00
1.03.1.03.043	GEOSCIENZE E GEORISORSE	0,00	0,00	0,00	0,00	0,00	0,00	0,00	0,00
1.03.1.03.063	PROCESSI CHIMICO-FISICI	0,00	0,00	0,00	0,00	0,00	0,00	0,00	0,00
1.03.1.03.066	RICERCA PER LA PROTEZIONE IDROGEOLOGICA	0,00	0,00	0,00	0,00	0,00	0,00	0,00	0,00
1.03.1.03.073	SCIENZA E TECNOLOGIA DEI MATERIALI CERAMICI	0,00	0,00	0,00	0,00	0,00	0,00	0,00	0,00
1.03.1.03.078	SCIENZE E TECNOLOGIE DELLA COGNIZIONE	0,00	0,00	0,00	0,00	0,00	0,00	0,00	0,00
1.03.1.03.082	SINTESI ORGANICA E FOTO-REATTIVITA'	0,00	0,00	0,00	0,00	0,00	0,00	0,00	0,00
1.03.1.03.095	STUDIO DEI MATERIALI NANO-STRUTTURATI	0,00	0,00	0,00	0,00	0,00	0,00	0,00	0,00
1.03.1.03.098	TECNOLOGIE APPLICATE AI BENI CULTURALI	0,00	0,00	0,00	0,00	0,00	0,00	0,00	0,00
1.03.1.03.101	TECNOLOGIE DELLA COSTRU- ZIONE	0,00	0,00	0,00	0,00	0,00	0,00	0,00	0,00
	TOTALE SEZIONE 03	0,00	0,00	0,00	0,00	0,00	0,00	0,00	0,00
	SEZIONE 04 Formazione e borse di studio								
1.03.1.04.002	AMBIENTE MARINO E COSTIERO	21.929,00	0,00	0,00	21.929,00	21.929,00	21.929,00	0,00	0,00
1.03.1.04.005	ASTROFISICA SPAZIALE E FISICA COSMICA	0,00	0,00	0,00	0,00	0,00	0,00	0,00	0,00
1.03.1.04.007	BIOCHIMICA DELLE PROTEINE	35.882,00	0,00	0,00	35.882,00	35.882,00	0,00	35.882,00	0,00
1.03.1.04.008	BIOFISICA	38.700,00	0,00	0,00	38.700,00	38.700,00	0,00	38.700,00	0,00
1.03.1.04.010	BIOLOGIA AGRO-AMBIENTALE E FORESTALE	20.600,00	0,00	0,00	20.600,00	20.600,00	20.600,00	0,00	0,00
1.03.1.04.017	BIOSTRUTTURE E BIOIMMAGINI	22.900,00	0,00	0,00	22.900,00	22.900,00	0,00	22.900,00	0,00
1.03.1.04.021	CHIMICA DEL RICONOSCIMENTO MOLECOLARE	0,00	0,00	0,00	0,00	0,00	0,00	0,00	0,00
1.03.1.04.024	CIBERNETICA "E. Caianello"	0,00	0,00	0,00	0,00	0,00	0,00	0,00	0,00
1.03.1.04.028	DINAMICA DEI PROCESSI AM- BIENTALI	0,00	0,00	0,00	0,00	0,00	0,00	0,00	0,00
1.03.1.04.034	FISICA DELLO SPAZIO INTER- PLANETARIO	50.400,00	0,00	0,00	50.400,00	50.400,00	50.400,00	0,00	0,00
1.03.1.04.036	FOTONICA E NANOTECNOLOGIE	27.000,00	0,00	0,00	27.000,00	27.000,00	0,00	27.000,00	0,00

XV LEGISLATURA — DISEGNI DI LEGGE E RELAZIONI — DOCUMENTI

RISPETTO DIVISIONE	CAPITOLI	GESTIONE DEI RESIDUI PASSIVI						TOTALE ACCREDITAMENTI	TOTALE DEI RESIDUI PASSIVI AL TERMINE DELL'ESERCIZIO
		RESIDUI ALL'INIZIO DELL'ESERCIZIO	SOMME ACCREDITATE	SOMME RIMASTE DA ACCREDITARE	TOTALI	VARIAZIONI			
	IN PIU'					IN MENO			
11	NUMERO	12	13	14	15	16	17	18	19
0,00	1.03.1.01.401	0,00	0,00	0,00	0,00	0,00	0,00	0,00	33.045,01
0,00	1.03.1.01.402	0,00	0,00	0,00	0,00	0,00	0,00	424,13	0,00
0,00	1.03.1.01.403	3.322,19	3.322,19	0,00	3.322,19	0,00	0,00	3.322,19	157,72
0,00	1.03.1.01.404	0,00	0,00	0,00	0,00	0,00	0,00	0,00	864.678,41
0,00	1.03.1.01.405	1.511.752,47	221.723,89	1.204.028,58	1.425.752,47	0,00	86.000,00	221.723,89	1.205.612,96
0,00	1.03.1.01.406	711.180,10	711.180,10	0,00	711.180,10	0,00	0,00	1.553.320,81	2.418.973,30
0,00	1.03.1.01.407	213.435,25	213.435,25	0,00	213.435,25	0,00	0,00	213.435,25	0,00
0,00		186.631.004,84	147.047.795,45	49.487.056,48	196.534.851,93	10.527.558,32	623.711,23	260.983.452,87	176.605.921,84
0,00	1.03.1.02.075	0,00	0,00	0,00	0,00	0,00	0,00	0,00	209,00
0,00		0,00	0,00	0,00	0,00	0,00	0,00	0,00	209,00
0,00	1.03.1.03.007	6.000,00	6.000,00	0,00	6.000,00	0,00	0,00	6.000,00	0,00
0,00	1.03.1.03.019	25.253,73	25.253,73	0,00	25.253,73	0,00	0,00	25.253,73	0,00
0,00	1.03.1.03.043	15.000,00	15.000,00	0,00	15.000,00	0,00	0,00	15.000,00	0,00
0,00	1.03.1.03.063	111.376,00	111.376,00	0,00	111.376,00	0,00	0,00	111.376,00	0,00
0,00	1.03.1.03.066	6.000,00	6.000,00	0,00	6.000,00	0,00	0,00	6.000,00	0,00
0,00	1.03.1.03.073	22.250,00	22.250,00	0,00	22.250,00	0,00	0,00	22.250,00	0,00
0,00	1.03.1.03.078	37.362,00	37.362,00	0,00	37.362,00	0,00	0,00	37.362,00	0,00
0,00	1.03.1.03.082	104.000,00	104.000,00	0,00	104.000,00	0,00	0,00	104.000,00	0,00
0,00	1.03.1.03.095	9.557,58	9.557,58	0,00	9.557,58	0,00	0,00	9.557,58	0,00
0,00	1.03.1.03.098	5.000,00	0,00	5.000,00	5.000,00	0,00	0,00	0,00	5.000,00
0,00	1.03.1.03.101	15.493,71	15.493,71	0,00	15.493,71	0,00	0,00	15.493,71	0,00
0,00		357.293,02	352.293,02	5.000,00	357.293,02	0,00	0,00	352.293,02	5.000,00
0,00	1.03.1.04.002	547,00	547,00	0,00	547,00	0,00	0,00	22.476,00	0,00
0,00	1.03.1.04.005	70.000,00	70.000,00	0,00	70.000,00	0,00	0,00	70.000,00	0,00
0,00	1.03.1.04.007	89.000,00	89.000,00	0,00	89.000,00	0,00	0,00	89.000,00	35.882,00
0,00	1.03.1.04.008	54.088,00	54.088,00	0,00	54.088,00	0,00	0,00	54.088,00	38.700,00
0,00	1.03.1.04.010	0,00	0,00	0,00	0,00	0,00	0,00	20.600,00	0,00
0,00	1.03.1.04.017	0,00	0,00	0,00	0,00	0,00	0,00	0,00	22.900,00
0,00	1.03.1.04.021	25.000,00	25.000,00	0,00	25.000,00	0,00	0,00	25.000,00	0,00
0,00	1.03.1.04.024	13.015,00	20.005,70	0,00	20.005,70	6.990,70	0,00	20.005,70	0,00
0,00	1.03.1.04.028	50.956,00	50.956,00	0,00	50.956,00	0,00	0,00	50.956,00	0,00
0,00	1.03.1.04.034	0,00	0,00	0,00	0,00	0,00	0,00	50.400,00	0,00
0,00	1.03.1.04.036	50.601,01	35.601,01	15.000,00	50.601,01	0,00	0,00	35.601,01	42.000,00

XV LEGISLATURA — DISEGNI DI LEGGE E RELAZIONI — DOCUMENTI

RISPETTO DIVISIONE	CAPITOLI	GESTIONE DEI RESIDUI PASSIVI						TOTALE ACCREDITAMENTI	TOTALE DEI RESIDUI PASSIVI AL TERMINE DELL'ESERCIZIO
		RESIDUI ALL'INIZIO DELL'ESERCIZIO	SOMME ACCREDITATE	SOMME RIMASTE DA ACCREDITARE	TOTALI	VARIAZIONI			
	NUMERO					IN PIU'	IN MENO		
IN MENO	1	12	13	14	15	16	17	18	19
0,00	1.03.1.04.040	41.089,00	41.089,00	0,00	41.089,00	0,00	0,00	41.089,00	0,00
0,00	1.03.1.04.041	7.808,61	7.808,61	0,00	7.808,61	0,00	0,00	7.808,61	46.000,00
0,00	1.03.1.04.043	0,00	0,00	0,00	0,00	0,00	0,00	0,00	30.000,00
0,00	1.03.1.04.046	243.494,00	243.494,00	0,00	243.494,00	0,00	0,00	243.494,00	0,00
0,00	1.03.1.04.048	6.750,00	6.750,00	0,00	6.750,00	0,00	0,00	6.750,00	0,00
0,00	1.03.1.04.055	12.000,00	12.000,00	0,00	12.000,00	0,00	0,00	12.000,00	0,00
0,00	1.03.1.04.056	67.768,00	67.768,00	0,00	67.768,00	0,00	0,00	91.168,00	66.600,00
0,00	1.03.1.04.057	22.429,36	22.429,36	0,00	22.429,36	0,00	0,00	22.429,36	29.500,00
0,00	1.03.1.04.058	27.600,00	27.600,00	0,00	27.600,00	0,00	0,00	27.600,00	0,00
0,00	1.03.1.04.059	11.001,00	11.001,00	0,00	11.001,00	0,00	0,00	11.001,00	0,00
0,00	1.03.1.04.061	64.300,00	64.300,00	0,00	64.300,00	0,00	0,00	64.300,00	0,00
0,00	1.03.1.04.063	26.822,00	26.822,00	0,00	26.822,00	0,00	0,00	26.822,00	0,00
0,00	1.03.1.04.064	0,00	0,00	0,00	0,00	0,00	0,00	0,00	13.014,00
0,00	1.03.1.04.065	0,00	0,00	0,00	0,00	0,00	0,00	13.000,00	0,00
0,00	1.03.1.04.066	16.092,00	16.092,00	0,00	16.092,00	0,00	0,00	16.092,00	0,00
0,00	1.03.1.04.067	0,00	0,00	0,00	0,00	0,00	0,00	0,00	32.000,00
0,00	1.03.1.04.069	41.658,00	41.658,00	0,00	41.658,00	0,00	0,00	111.658,00	143.182,00
0,00	1.03.1.04.071	0,00	0,00	0,00	0,00	0,00	0,00	461.521,00	4.332,65
0,00	1.03.1.04.072	50.490,00	50.490,00	0,00	50.490,00	0,00	0,00	58.490,00	0,00
0,00	1.03.1.04.074	0,00	0,00	0,00	0,00	0,00	0,00	0,00	20.000,00
0,00	1.03.1.04.075	0,00	0,00	0,00	0,00	0,00	0,00	13.000,00	0,00
0,00	1.03.1.04.078	34.115,76	34.115,76	0,00	34.115,76	0,00	0,00	34.115,76	0,00
0,00	1.03.1.04.079	26.029,42	26.029,42	0,00	26.029,42	0,00	0,00	26.029,42	0,00
0,00	1.03.1.04.081	13.015,00	13.015,00	0,00	13.015,00	0,00	0,00	13.015,00	24.000,00
0,00	1.03.1.04.083	33.466,00	33.466,00	0,00	33.466,00	0,00	0,00	33.466,00	0,00
0,00	1.03.1.04.084	68.508,00	68.508,00	0,00	68.508,00	0,00	0,00	68.508,00	0,00
0,00	1.03.1.04.087	29.238,00	29.238,00	0,00	29.238,00	0,00	0,00	29.238,00	21.741,78
0,00	1.03.1.04.090	4.999,74	4.999,74	0,00	4.999,74	0,00	0,00	4.999,74	350,00
0,00	1.03.1.04.094	13.428,00	13.428,00	0,00	13.428,00	0,00	0,00	13.428,00	12.911,00
0,00	1.03.1.04.095	6.400,00	6.400,00	0,00	6.400,00	0,00	0,00	6.400,00	0,00
0,00	1.03.1.04.096	0,00	0,00	0,00	0,00	0,00	0,00	38.676,00	0,00
0,00	1.03.1.04.097	130.053,40	130.053,40	0,00	130.053,40	0,00	0,00	130.053,40	0,00
0,00	1.03.1.04.099	0,00	0,00	0,00	0,00	0,00	0,00	150.000,00	126.650,00
0,00	1.03.1.04.100	38.500,00	38.500,00	0,00	38.500,00	0,00	0,00	38.500,00	56.000,00
0,00	1.03.1.04.101	7.610,26	7.610,26	0,00	7.610,26	0,00	0,00	7.610,26	0,00
0,00	1.03.1.04.102	0,00	0,00	0,00	0,00	0,00	0,00	0,00	25.173,53
0,00	1.03.1.04.103	0,00	0,00	0,00	0,00	0,00	0,00	450.000,00	0,00
0,00	1.03.1.04.104	0,00	0,00	0,00	0,00	0,00	0,00	0,00	47.000,00
0,00		1.397.872,56	1.389.863,26	15.000,00	1.404.863,26	6.990,70	0,00	2.710.389,26	837.936,96
0,00	1.03.1.06.002	7.082,00	7.082,00	0,00	7.082,00	0,00	0,00	7.082,00	0,00
0,00	1.03.1.06.006	8.255,16	8.255,16	0,00	8.255,16	0,00	0,00	8.255,16	0,00

XV LEGISLATURA — DISEGNI DI LEGGE E RELAZIONI — DOCUMENTI

CAPITOLI		GESTIONE DI COMPETENZA							
NUMERO	DESCRIZIONE	INIZIALE	PREVISIONE		DEFINITIVA	SOMME ASSEGNATE	SOMME ACCREDITATE	SOMME RIMASTE DA ACCREDITARE	DIFFERENZE ALLA PRE
			IN PIU'	IN MENO					IN PIU'
1	2	3	4	5	6	7	8	9	10
1.03.1.06.016	BIOMETEOROLOGIA	0,00	0,00	0,00	0,00	0,00	0,00	0,00	0,00
1.03.1.06.017	BIOSTRUTTURE E BIOIMMAGINI	0,00	585.000,00	0,00	585.000,00	585.000,00	0,00	585.000,00	0,00
1.03.1.06.028	DINAMICA DEI PROCESSI AM-BIENTALI	0,00	0,00	0,00	0,00	0,00	0,00	0,00	0,00
1.03.1.06.029	ELETTRONICA ED INGEGNERIA DELL'INFORMAZIONE E DELLE TELECOMUNICAZIONI	0,00	0,00	0,00	0,00	0,00	0,00	0,00	0,00
1.03.1.06.032	FISICA APPLICATA "N. Carrara"	0,00	0,00	0,00	0,00	0,00	0,00	0,00	0,00
1.03.1.06.035	FISIOLOGIA CLINICA	0,00	0,00	0,00	0,00	0,00	0,00	0,00	0,00
1.03.1.06.043	GEOSCIENZE E GEORISORSE	0,00	0,00	0,00	0,00	0,00	0,00	0,00	0,00
1.03.1.06.066	RICERCA PER LA PROTEZIONE IDROGEOLOGICA	0,00	0,00	0,00	0,00	0,00	0,00	0,00	0,00
1.03.1.06.068	RICERCHE SULLA POPOLAZIONE E LE POLITICHE SOCIALI	0,00	0,00	0,00	0,00	0,00	0,00	0,00	0,00
1.03.1.06.069	RICERCA SULLE ACQUE	0,00	0,00	0,00	0,00	0,00	0,00	0,00	0,00
1.03.1.06.075	SCIENZE DELL'ATMOSFERA E DEL CLIMA	0,00	0,00	0,00	0,00	0,00	0,00	0,00	0,00
1.03.1.06.080	SCIENZE MARINE	0,00	0,00	0,00	0,00	0,00	0,00	0,00	0,00
1.03.1.06.085	STORIA DEL PENSIERO FILOSOFICO E SCIENTIFICO MODERNO	0,00	0,00	0,00	0,00	0,00	0,00	0,00	0,00
1.03.1.06.086	STORIA DELL'EUROPA MEDITERRANEA	0,00	0,00	0,00	0,00	0,00	0,00	0,00	0,00
1.03.1.06.088	STUDI GIURIDICI INTERNAZIONALI	0,00	0,00	0,00	0,00	0,00	0,00	0,00	0,00
1.03.1.06.100	TECNOLOGIE BIOMEDICHE	0,00	0,00	0,00	0,00	0,00	0,00	0,00	0,00
1.03.1.06.400	P.F. BENI CULTURALI	0,00	0,00	0,00	0,00	0,00	0,00	0,00	0,00
1.03.1.06.401	P.F. MATERIALI SPECIALI PER TECNOLOGIE AVANZATE	0,00	0,00	0,00	0,00	0,00	0,00	0,00	0,00
1.03.1.06.402	P.F. BIOTECNOLOGIE	0,00	0,00	0,00	0,00	0,00	0,00	0,00	0,00
1.03.1.06.403	P.F. MATERIALI E DISPOSITIVI PER L'ELETTRONICA A STATO SOLIDO	0,00	0,00	0,00	0,00	0,00	0,00	0,00	0,00
1.03.1.06.404	G.N. DIFESA CATASTROFI IDROGEOLOGICHE	0,00	0,00	0,00	0,00	0,00	0,00	0,00	0,00
1.03.1.06.405	G.N. DIFESA RISCHI CHIMICO-INDUSTRIALI ED ECOLOGICI	0,00	0,00	0,00	0,00	0,00	0,00	0,00	0,00
1.03.1.06.408	C.R.C. SVILUPPO E TRASFERIMENTO DELL'INNOVAZIONE APPLICATA ABB.CC.AA.	0,00	3.357.719,57	254.860,28	3.102.859,29	3.102.859,29	3.102.859,29	0,00	0,00
1.03.1.06.407	C.R.C. DIAGNOSTICA E FARMACEUTICA MOLECOLARI	3.238.435,00	1.890.000,00	1.267.961,11	3.860.473,89	3.860.473,89	2.261.564,75	1.598.909,14	0,00
TOTALE SEZIONE 06		3.238.435,00	5.832.719,57	1.522.821,39	7.548.333,18	7.548.333,18	5.364.424,04	2.183.909,14	0,00
TOTALE CATEGORIA 1		162.928.864,00	127.818.997,15	40.001.333,23	250.746.527,92	250.746.527,92	120.620.607,46	130.125.920,46	0,00
CATEGORIA 2 Struttura amministrativa centrale									
SEZIONE 01 Dotazione dei centri di spesa									
1.03.2.01.001	Spese per gli organi dell'ente	496.592,00	0,00	106.682,00	389.910,00	389.910,00	0,00	389.910,00	0,00
1.03.2.01.008	Oneri finanziari	2.752.000,00	0,00	0,00	2.752.000,00	2.752.000,00	500.000,00	2.252.000,00	0,00
1.03.2.01.010	Spese per il personale	399.684.000,00	11.114.597,12	3.080.818,80	407.717.778,32	384.065.778,32	357.877.774,34	26.188.003,98	0,00
1.03.2.01.011	Acquisizione di beni di consumo e servizi	42.475.946,00	7.902.241,71	11.024.663,49	39.353.524,22	39.353.524,22	38.465.217,23	888.306,99	0,00
1.03.2.01.012	Oneri tributari	0,00	192.180,69	0,00	192.180,69	192.180,69	0,00	192.180,69	0,00
TOTALE SEZIONE 01		445.408.538,00	19.209.019,52	14.212.164,29	450.405.393,23	426.753.393,23	396.842.991,57	29.910.401,66	0,00
SEZIONE 02 Partecipazioni a consorzi e società, convenzioni									
1.03.2.02.002	Trasferimenti per iniziative comuni ad altri soggetti	21.043.884,00	0,00	20.658.276,00	385.608,00	385.608,00	27.022,00	358.586,00	0,00
1.03.2.02.003	Convenzioni con istituzioni scientifiche pubbliche e private	4.507.021,00	0,00	0,00	4.507.021,00	4.507.021,00	4.000.000,00	507.021,00	0,00

XV LEGISLATURA — DISEGNI DI LEGGE E RELAZIONI — DOCUMENTI

RISPETTO DIVISIONE	CAPITOLI	GESTIONE DEI RESIDUI PASSIVI						TOTALE ACCREDITAMENTI	TOTALE DEI RESIDUI PASSIVI AL TERMINE DELL'ESERCIZIO
		RESIDUI ALL'INIZIO DELL'ESERCIZIO	SOMME ACCREDITATE	SOMME RIMASTE DA ACCREDITARE	TOTALI	VARIAZIONI			
	IN PIU'					IN MENO			
IN MENO	NUMERO	12	13	14	15	16	17	18	19
0,00	1.03.1.06.016	7.499,00	7.499,00	0,00	7.499,00	0,00	0,00	7.499,00	0,00
0,00	1.03.1.06.017	0,00	0,00	0,00	0,00	0,00	0,00	0,00	585.000,00
0,00	1.03.1.06.028	15.831,00	15.831,00	0,00	15.831,00	0,00	0,00	15.831,00	0,00
0,00	1.03.1.06.029	6.249,00	6.249,00	0,00	6.249,00	0,00	0,00	6.249,00	0,00
0,00	1.03.1.06.032	11.403,24	7.238,24	4.165,00	11.403,24	0,00	0,00	7.238,24	4.165,00
0,00	1.03.1.06.035	31.063,94	31.063,94	0,00	31.063,94	0,00	0,00	31.063,94	0,00
0,00	1.03.1.06.043	101.211,96	101.211,96	0,00	101.211,96	0,00	0,00	101.211,96	0,00
0,00	1.03.1.06.066	200.377,00	200.377,00	0,00	200.377,00	0,00	0,00	200.377,00	0,00
0,00	1.03.1.06.068	6.093,00	6.093,00	0,00	6.093,00	0,00	0,00	6.093,00	0,00
0,00	1.03.1.06.069	23.329,00	23.329,00	0,00	23.329,00	0,00	0,00	23.329,00	0,00
0,00	1.03.1.06.075	18.737,07	18.737,07	2.884,89	21.621,96	17.274,89	14.390,00	18.737,07	2.884,89
0,00	1.03.1.06.080	48.413,52	44.247,52	4.166,00	48.413,52	0,00	0,00	44.247,52	4.166,00
0,00	1.03.1.06.085	20.000,00	20.000,00	0,00	20.000,00	0,00	0,00	20.000,00	0,00
0,00	1.03.1.06.086	39.098,79	19.885,09	19.213,70	39.098,79	0,00	0,00	19.885,09	19.213,70
0,00	1.03.1.06.088	75.485,34	75.485,34	0,00	75.485,34	0,00	0,00	75.485,34	0,00
0,00	1.03.1.06.100	21.274,83	21.274,83	0,00	21.274,83	0,00	0,00	21.274,83	0,00
0,00	1.03.1.06.400	600.736,85	323.996,58	276.740,27	600.736,85	0,00	0,00	323.996,58	276.740,27
0,00	1.03.1.06.401	223.721,59	150.000,00	612.375,09	762.375,09	538.653,50	0,00	150.000,00	612.375,09
0,00	1.03.1.06.402	125.206,90	125.206,90	0,00	125.206,90	0,00	0,00	125.206,90	0,00
0,00	1.03.1.06.403	720.106,67	295.177,81	424.928,86	720.106,67	0,00	0,00	295.177,81	424.928,86
0,00	1.03.1.06.404	1.095.615,89	900.000,00	75.109,34	975.109,34	0,00	120.506,55	900.000,00	75.109,34
0,00	1.03.1.06.405	203.276,11	203.276,11	0,00	203.276,11	0,00	0,00	203.276,11	0,00
0,00	1.03.1.06.406	10.000,00	10.000,00	0,00	10.000,00	0,00	0,00	3.112.859,29	0,00
0,00	1.03.1.06.407	0,00	0,00	0,00	0,00	0,00	0,00	2.261.564,75	1.598.809,14
0,00		3.620.067,86	2.621.516,55	1.419.583,15	4.041.099,70	555.928,39	134.896,55	7.985.940,59	3.603.492,29
0,00		192.006.238,28	151.411.468,28	50.926.639,63	202.338.107,91	11.090.477,41	758.607,78	272.032.075,74	181.052.560,09
0,00	1.03.2.01.001	899.754,28	899.754,28	0,00	899.754,28	0,00	0,00	899.754,28	389.910,00
0,00	1.03.2.01.008	2.400.430,88	2.400.430,88	0,00	2.400.430,88	0,00	0,00	2.900.430,88	2.252.000,00
23.652.000,00	1.03.2.01.010	55.598.746,53	32.242.778,12	401.038,97	32.643.817,09	0,00	22.954.929,44	390.120.552,46	26.589.042,95
0,00	1.03.2.01.011	38.290.414,88	27.877.885,01	0,00	27.877.885,01	181.700,00	10.594.229,87	66.343.102,24	888.306,99
0,00	1.03.2.01.012	3.082.485,40	3.082.485,40	0,00	3.082.485,40	0,00	0,00	3.082.485,40	192.180,69
23.652.000,00		100.271.831,97	66.503.333,69	401.038,97	66.904.372,66	181.700,00	33.549.159,31	463.346.325,26	30.311.440,63
0,00	1.03.2.02.002	508.721,00	508.721,00	0,00	508.721,00	0,00	0,00	535.743,00	358.586,00
0,00	1.03.2.02.003	2.207.021,00	2.207.021,00	0,00	2.207.021,00	0,00	0,00	6.207.021,00	507.021,00

XV LEGISLATURA — DISEGNI DI LEGGE E RELAZIONI — DOCUMENTI

CAPITOLI		GESTIONE DI COMPETENZA							
NUMERO	DESCRIZIONE	INIZIALE	PREVISIONE		DEFINITIVA	SOMME ASSEGNATE	SOMME ACCREDITATE	SOMME RIMASTE DA ACCREDITARE	DIFFERENZE ALLA PRE
			IN PIU'	IN MENO					
1	2	3	4	5	6	7	8	9	10
	TOTALE SEZIONE 02	25.550.905,00	0,00	20.658.276,00	4.892.629,00	4.892.629,00	4.027.022,00	865.607,00	0,00
	SEZIONE 03 Relazioni internazionali								
1.03.2.03.004	Attività internazionale	5.170.798,00	1.841.500,00	901.897,44	6.110.400,56	6.110.400,56	2.000.000,00	4.110.400,56	0,00
	TOTALE SEZIONE 03	5.170.798,00	1.841.500,00	901.897,44	6.110.400,56	6.110.400,56	2.000.000,00	4.110.400,56	0,00
	SEZIONE 04 Formazione e borse di studio								
1.03.2.04.005	Borse di studio e dottorati	0,00	0,00	0,00	0,00	0,00	0,00	0,00	0,00
1.03.2.04.011	Acquisizione di beni di consumo e servizi	0,00	0,00	0,00	0,00	0,00	0,00	0,00	0,00
	TOTALE SEZIONE 04	0,00	0,00	0,00	0,00	0,00	0,00	0,00	0,00
	SEZIONE 05 Valorizzazione dello sviluppo precompetitivo e trasferimento tecnologico								
1.03.2.05.006	Brevetti e norme tecniche	450.000,00	0,00	0,00	450.000,00	450.000,00	0,00	450.000,00	0,00
1.03.2.05.010	Spese per il personale	25.000,00	38.500,00	0,00	63.500,00	63.500,00	5.340,98	58.159,02	0,00
	TOTALE SEZIONE 05	475.000,00	38.500,00	0,00	513.500,00	513.500,00	5.340,98	508.159,02	0,00
	SEZIONE 06 Promozione della ricerca								
1.03.2.06.007	Promozione, sviluppo e valorizzazione del Sistema Nazionale di Ricerca	1.500.000,00	0,00	0,00	1.500.000,00	1.500.000,00	0,00	1.500.000,00	0,00
	TOTALE SEZIONE 06	1.500.000,00	0,00	0,00	1.500.000,00	1.500.000,00	0,00	1.500.000,00	0,00
	TOTALE CATEGORIA 2	478.105.241,00	21.088.019,52	35.772.337,73	463.421.922,79	439.769.922,79	402.875.354,55	36.694.568,24	0,00
	TOTALE TITOLO 03	841.034.105,00	148.908.016,67	75.773.670,96	714.168.450,71	690.516.450,71	523.495.962,01	167.020.488,70	0,00
	TOTALE PARTE I	717.866.241,00	171.447.305,06	107.591.039,02	781.722.507,04	758.070.507,04	533.470.588,61	224.599.918,43	0,00

XV LEGISLATURA — DISEGNI DI LEGGE E RELAZIONI — DOCUMENTI

RISPETTO DIVISIONE	CAPITOLI	GESTIONE DEI RESIDUI PASSIVI						TOTALE ACCREDITAMENTI	TOTALE DEI RESIDUI PASSIVI AL TERMINE DELL'ESERCIZIO
		RESIDUI ALL'INIZIO DELL'ESERCIZIO	SOMME ACCREDITATE	SOMME RIMASTE DA ACCREDITARE	TOTALI	VARIAZIONI			
	IN PIU'					IN MENO			
IN MENO	NUMERO	12	13	14	15	16	17	18	19
0,00		2.715.742,00	2.715.742,00	0,00	2.715.742,00	0,00	0,00	6.742.764,00	865.607,00
0,00	1.03.2.03.004	5.238.864,84	4.716.694,29	0,00	4.716.694,29	4.744,94	526.915,49	6.716.694,29	4.110.400,56
0,00		5.238.864,84	4.716.694,29	0,00	4.716.694,29	4.744,94	526.915,49	6.716.694,29	4.110.400,56
0,00	1.03.2.04.005	4.186.547,18	3.771.902,12	0,00	3.771.902,12	145.519,14	560.164,20	3.771.902,12	0,00
0,00	1.03.2.04.011	28.000,00	28.000,00	0,00	28.000,00	0,00	0,00	28.000,00	0,00
0,00		4.214.547,18	3.799.902,12	0,00	3.799.902,12	145.519,14	560.164,20	3.799.902,12	0,00
0,00	1.03.2.05.006	442.175,95	442.175,95	0,00	442.175,95	0,00	0,00	442.175,95	450.000,00
0,00	1.03.2.05.010	53.330,00	53.330,00	0,00	53.330,00	0,00	0,00	58.670,98	58.159,02
0,00		495.505,95	495.505,95	0,00	495.505,95	0,00	0,00	500.846,93	508.159,02
0,00	1.03.2.05.007	1.643,09	1.643,09	0,00	1.643,09	0,00	0,00	1.643,09	1.500.000,00
0,00		1.643,09	1.643,09	0,00	1.643,09	0,00	0,00	1.643,09	1.500.000,00
23.652.000,00		112.938.135,03	78.232.821,14	401.038,97	78.633.860,11	331.964,08	34.636.239,00	481.108.175,69	37.295.607,21
23.652.000,00		304.944.373,31	229.644.289,42	51.327.678,60	280.971.968,02	11.422.441,49	35.394.846,78	753.140.251,43	218.348.167,30
23.652.000,00		372.852.937,81	292.837.683,72	53.962.254,09	346.799.937,81	12.215.972,14	38.268.972,14	826.308.272,33	278.562.172,52

CAPITOLI		GESTIONE DI COMPETENZA							
NUMERO	DESCRIZIONE	INIZIALE	PREVISIONE		DEFINITIVA	SOMME IMPEGNATE	SOMME PAGATE	SOMME RIMASTE DA PAGARE	DIFFERENZE ALLA PRE
			VARIAZIONI						IN PIU'
1	2	3	4	5	6	7	8	9	10
	PARTE II Somme non attribuite								
2.001	Fondo speciale	14.415.316,00	12.701.835,10	5.317.436,00	21.799.715,10	0,00	0,00	0,00	0,00
2.002	Fondo di riserva	1.025.437,00	0,00	492.819,40	532.617,60	0,00	0,00	0,00	0,00
2.003	Anticipazioni e partite di giro varie	0,00	0,00	0,00	0,00	37.113.786,63	21.357.980,80	15.755.805,83	37.113.786,63
	TOTALE PARTE II	15.440.753,00	12.701.835,10	5.810.255,40	22.332.332,70	37.113.786,63	21.357.980,80	15.755.805,83	37.113.786,63
	TOTALE GENERALE DELLE SPESE	733.306.994,00	184.149.140,16	113.401.294,42	804.054.839,74	795.184.293,67	554.828.569,41	240.355.724,26	37.113.786,63

XV LEGISLATURA — DISEGNI DI LEGGE E RELAZIONI — DOCUMENTI

RISPETTO DIVISIONE	CAPITOLI	GESTIONE DEI RESIDUI PASSIVI						TOTALE PAGAMENTI	TOTALE DEI RESIDUI PASSIVI AL TERMINE DELL'ESERCIZIO
		RESIDUI ALL'INIZIO DELL'ESERCIZIO	SOMME PAGATE	SOMME RIMASTE DA PAGARE	TOTALI	VARIAZIONI			
	NUMERO					IN PIU'	IN MENO		
IN MENO	1	12	13	14	15	16	17	18	19
21.799.715,10	2.001	0,00	0,00	0,00	0,00	0,00	0,00	0,00	0,00
532.617,60	2.002	0,00	0,00	0,00	0,00	0,00	0,00	0,00	0,00
0,00	2.003	7.741.441,49	1.416.971,34	5.376.470,15	6.793.441,49	0,00	948.000,00	22.774.952,14	21.132.275,98
22.332.332,70		7.741.441,49	1.416.971,34	5.376.470,15	6.793.441,49	0,00	948.000,00	22.774.952,14	21.132.275,98
45.984.332,70		380.594.379,30	294.254.655,06	59.338.724,24	353.593.379,30	12.215.972,14	39.216.972,14	849.083.224,47	299.694.448,50

XV LEGISLATURA — DISEGNI DI LEGGE E RELAZIONI — DOCUMENTI

TITOLI	GESTIONE DI COMPETENZA									
	PREVISIONE				SOMME ACCERTATE/ASSEGNATE			Differenze rispetto alle previsioni		
	Iniziali	Variazioni		Definitive	Totale accertati assegnati	Riscosse Accreditate	Rimaste da riscuotere da accreditare	in +	in -	
		In aumento	In diminuzione							
1	2	3	4	5	6	7	8	9	10	
RIASSUNTO										
ENTRATE										
TOTALI TITOLO I	632.503.587,00	128.677.600,52	80.756.462,09	680.424.725,43	708.471.126,72	486.525.378,68	221.945.748,04	28.357.201,29	310.800,00	
TOTALI TITOLO II	65.643.407,00	42.590.608,51	8.387.922,71	99.846.092,80	99.903.894,91	55.932.360,37	43.971.534,54	73.890,87	16.088,76	
TOTALI TITOLO III	14.150.000,00	3.217,35	0,00	14.153.217,35	915.177,05	915.177,05	0,00	761.959,70	14.000.000,00	
TOTALI TITOLO IV	1.150.000,00	6.653.511,03	22.990,15	7.780.520,88	11.959.071,10	10.671.057,45	1.288.013,65	4.178.550,22	0,00	
TOTALI TITOLO V	19.860.000,00	0,00	19.860.000,00	0,00	0,00	0,00	0,00	0,00	0,00	
TOTALI TITOLO VI	0,00	0,00	0,00	0,00	37.113.786,63	36.806.005,89	307.780,74	37.113.786,63	0,00	
TOTALE GENERALE DELLE ENTRATE	733.306.994,00	177.924.937,41	109.027.374,95	802.204.556,46	858.363.056,41	590.849.979,44	267.513.076,97	70.485.388,71	14.326.888,76	
Utilizzo dell'avanzo di amministrazione degli esercizi precedenti	0,00	1.850.283,28	0,00	1.850.283,28	1.850.283,28	1.850.283,28	0,00	0,00	0,00	
Fondo iniziale di cassa	0,00	0,00	0,00	0,00	0,00	0,00	0,00	0,00	0,00	
TOTALE A PAREGGIO	733.306.994,00	179.775.220,69	109.027.374,95	804.054.839,74						
SPESE										
PARTE I										
TOTALI TITOLO I	70.457.136,00	22.539.288,39	31.017.368,06	61.979.056,33	61.979.056,33	9.974.626,60	52.004.429,73	0,00	0,00	
TOTALI TITOLO II	6.375.000,00	0,00	800.000,00	5.575.000,00	5.575.000,00	0,00	5.575.000,00	0,00	0,00	
TOTALI TITOLO III	641.034.105,00	148.908.016,67	75.773.670,96	714.168.450,71	690.516.450,71	523.495.962,01	167.020.488,70	0,00	23.652.000,00	
TOTALE PARTE I	717.866.241,00	171.447.305,06	107.591.039,02	781.722.507,04	758.070.507,04	533.470.588,61	224.599.918,43	0,00	23.652.000,00	
PARTE II										
TOTALI TITOLO I	15.440.753,00	12.701.835,10	5.810.255,40	22.332.332,70	37.113.786,63	21.357.980,80	15.755.805,83	37.113.786,63	22.332.332,70	
TOTALE PARTE II	15.440.753,00	12.701.835,10	5.810.255,40	22.332.332,70	37.113.786,63	21.357.980,80	15.755.805,83	37.113.786,63	22.332.332,70	
TOTALE GENERALE DELLE SPESE	733.306.994,00	184.149.140,16	113.401.294,42	804.054.839,74	795.184.293,67	554.828.569,41	240.355.724,26	37.113.786,63	45.984.332,70	
Avanzo di cassa	0,00	0,00	0,00	0,00	0,00	0,00	0,00	0,00	0,00	
TOTALE A PAREGGIO	733.306.994,00	184.149.140,16	113.401.294,42	804.054.839,74						

XV LEGISLATURA — DISEGNI DI LEGGE E RELAZIONI — DOCUMENTI

TITOLI	GESTIONE DEI RESIDUI ATTIVI / PASSIVI						Riscossioni Accreditamenti	Totale dei residui attivi/passivi al termine dell'esercizio
	Residui all'inizio dell'esercizio	Riscossi Accreditati	Rimasti da riscuotere da accreditare	Totale	Variazioni			
					in +	in -		
11	12	13	14	15	16	17	18	19
ENTRATE								
TOTALI TITOLO I	233.018.489,18	220.816.790,80	12.186.107,65	233.002.898,45	21.815,17	37.405,90	707.342.169,48	234.131.855,69
TOTALI TITOLO II	84.655.496,82	38.790.569,78	45.790.125,24	84.580.695,02	45.218,67	120.020,47	94.722.930,15	89.761.659,78
TOTALI TITOLO III	0,00	0,00	0,00	0,00	0,00	0,00	915.177,05	0,00
TOTALI TITOLO IV	8.189.567,57	2.843.823,07	5.344.725,88	8.188.548,95	0,03	1.018,65	13.514.880,52	6.632.739,53
TOTALI TITOLO V	31.325.631,89	30.987.413,94	0,00	30.987.413,94	0,00	338.217,95	30.987.413,94	0,00
TOTALI TITOLO VI	45.536,78	78,65	45.458,13	45.536,78	0,00	0,00	36.806.084,54	353.238,87
TOTALE GENERALE DELLE ENTRATE	357.234.722,24	293.438.676,24	63.366.416,90	356.805.093,14	67.033,87	496.662,97	884.288.655,68	330.879.493,87
Utilizzo dell'avanzo di amministrazione degli esercizi precedenti	0,00	0,00	0,00	0,00	0,00	0,00	0,00	0,00
Fondo iniziale di cassa	0,00	0,00	0,00	0,00	0,00	0,00	25.209.940,34	0,00
							909.498.596,02	
SPESE								
PARTE I								
TOTALI TITOLO I	62.630.719,50	57.915.549,30	2.634.575,49	60.550.124,79	793.530,65	2.874.125,36	67.890.175,90	54.639.005,22
TOTALI TITOLO II	5.277.845,00	5.277.845,00	0,00	5.277.845,00	0,00	0,00	5.277.845,00	5.575.000,00
TOTALI TITOLO III	304.944.373,31	229.644.289,42	51.327.678,60	280.971.968,02	11.422.441,49	35.394.846,78	753.140.251,43	218.348.167,30
TOTALE PARTE I	372.852.937,81	292.837.683,72	53.962.254,09	346.799.937,81	12.215.972,14	38.268.972,14	826.308.272,33	278.562.172,52
PARTE II	7.741.441,49	1.416.971,34	5.376.470,15	6.793.441,49	0,00	948.000,00	22.774.952,14	21.132.275,98
TOTALE PARTE II	7.741.441,49	1.416.971,34	5.376.470,15	6.793.441,49	0,00	948.000,00	22.774.952,14	21.132.275,98
TOTALE GENERALE DELLE SPESE	380.594.379,30	294.254.655,06	59.338.724,24	353.593.379,30	12.215.972,14	39.216.972,14	849.083.224,47	299.694.448,50
Avanzo di cassa	0,00	0,00	0,00	0,00	0,00	0,00	60.415.371,55	0,00
							909.498.596,02	

IL RIASSUNTO DELLE ENTRATE E DELLE SPESE

QUADRO RIASSUNTIVO DEL RENDI

	ENTRATA	ACCERTAMENTI	RESIDUI ATTIVI
TITOLO I	TRASFERIMENTI		
Cat. I	Trasferimenti da parte dei ministeri	640.923.661,96	212.717.071,35
Cat. II	Trasferimenti da parte dell'Unione Europea e di organismi internazionali	26.292.888,84	4.146.108,41
Cat. III	Trasferimenti da parte delle Regioni e degli enti locali	17.881.328,48	4.430.754,50
Cat. IV	Trasferimenti da parte di altri Enti del settore pubblico e privato	23.373.247,44	12.837.921,43
	TOTALE TITOLO I	708.471.126,72	234.131.855,69
TITOLO II	VENDITA DI PRODOTTI E PRESTAZIONI DI SERVIZI		
Cat. I	Entrate derivanti dalla vendita di prodotti e da prestazione di servizi	99.903.894,91	89.761.659,78
	TOTALE TITOLO II	99.903.894,91	89.761.659,78
TITOLO III	ALIENAZIONI DI BENI PATRIMONIALI E RISCOSSIONE DI CREDITI		
Cat. I	Entrate per alienazione di beni patrimoniali	2.403,00	0,00
Cat. II	Entrate per la riscossione di crediti	912.774,05	0,00
	TOTALE TITOLO III	915.177,05	0,00
TITOLO IV	ENTRATE DIVERSE		
Cat. I	Redditi e proventi patrimoniali	845.291,95	344.774,22
Cat. II	Altre entrate	11.113.779,15	6.287.965,31
	TOTALE TITOLO IV	11.959.071,10	6.632.739,53
TITOLO V	RICORSO AL MERCATO FINANZIARIO		
Cat. I	Assunzione di mutui per spese d'investimento.....	0,00	0,00
	TOTALE TITOLO V	0,00	0,00
TITOLO VI	PARTITE DI GIRO		
Cat. I	Partite di giro varie.....	37.113.786,63	353.238,87
	TOTALE TITOLO VII	37.113.786,63	353.238,87
	Totale generale delle entrate	858.363.056,41	330.879.493,87
	Disavanzo di competenza	---	---
	Totale a pareggio	858.363.056,41	---

CONTO FINANZIARIO DEL C.N.R.

	SPESE	ASSEGNAZIONI	RESIDUI PASSIVI
PARTE I	TRASFERIMENTI AI CENTRI DI SPESA		
TITOLO I	INVESTIMENTI		
Cat. I	Strutture di ricerca		
Sez. 1	Dotazione dei centri di spesa	17.055.806,64	11.315.755,53
Sez. 4	Formazione e borse di studio	202.645,52	202.645,52
Sez. 6	Promozione della ricerca	78.409,00	63.409,00
	Totale Categoria I	17.336.861,16	11.581.810,05
Cat. II	Struttura amministrativa centrale		
Sez. 1	Dotazione dei centri di spesa	44.557.195,17	43.057.195,17
Sez. 2	Partecipazione a consorzi e società, convenzioni	85.000,00	0,00
	Totale Categoria II	44.642.195,17	43.057.195,17
	TOTALE TITOLO I	61.979.056,33	54.639.005,22
TITOLO II	RIMBORSO PRESTITI		
Cat. I	Struttura amministrativa centrale		
Sez. 1	Dotazione dei centri di spesa	5.575.000,00	5.575.000,00
	Totale Categoria II	5.575.000,00	5.575.000,00
	TOTALE TITOLO II	5.575.000,00	5.575.000,00
TITOLO III	ALTRE SPESE		
Cat. I	Strutture di ricerca		
Sez. 1	Dotazione dei centri di spesa	241.054.522,78	176.605.921,84
Sez. 2	Partecipazione a consorzi e società, convenzioni	209,00	209,00
Sez. 3	Relazioni internazionali	0,00	5.000,00
Sez. 4	Formazione e borse di studio	2.143.462,96	837.936,96
Sez. 6	Promozione della ricerca	7.548.333,18	3.603.492,29
	Totale Categoria I	250.746.527,92	181.052.560,09
Cat. II	Struttura amministrativa centrale		
Sez. 1	Dotazione dei centri di spesa	426.753.393,23	30.311.440,63
Sez. 2	Partecipazione a consorzi e società, convenzioni	4.892.629,00	865.607,00
Sez. 3	Relazioni internazionali	6.110.400,56	4.110.400,56
Sez. 5	Valorizzazione, sviluppo precompetitivo e trasferimento tecnologico	513.500,00	508.159,02
Sez. 6	Promozione della ricerca	1.500.000,00	1.500.000,00
	Totale Categoria II	439.769.922,79	37.295.607,21
	TOTALE TITOLO III	690.516.450,71	218.348.167,30
	TOTALE PARTE I	758.070.507,04	278.562.172,52
PARTE II	SOMME NON ATTRIBIBILI		
	TOTALE PARTE II	37.113.786,63	21.132.275,98
	Totale generale delle spese	795.184.293,67	299.694.448,50
	Avanzo di competenza	63.178.762,74	---
	Totale a pareggio	858.363.056,41	---

LA SITUAZIONE AMMINISTRATIVA

La gestione finanziaria 2004 evidenzia quanto segue:

Fondo di cassa all'1/1/2004	€		25.209.940,34
Riscossioni			
- in c/ competenza	€	590.849.979,44	
- in c/ residui	€	<u>293.438.676,24</u>	
	€		884.288.655,68
Accreditamenti:			
- in c/ competenza	€	554.828.569,41	
- in c/ residui	€	<u>294.254.655,06</u>	
	€		<u>849.083.224,47</u>
Fondo di cassa al 31/12/2004	€		60.415.371,55
Residui attivi:			
- degli esercizi precedenti	€	63.366.416,90	
- dell'esercizio	€	<u>267.513.076,97</u>	
	€		330.879.493,87
Residui passivi:			
- degli esercizi precedenti	€	59.338.724,24	
- dell'esercizio	€	<u>240.355.724,26</u>	
	€		<u>299.694.448,50</u>
Avanzo di amministrazione al 31/12/2004	€		<u><u>91.600.416,92</u></u>

Il predetto avanzo risulta, altresì, dimostrato come segue:

Avanzo di amministrazione al 31/12/2003	€		1.850.283,28
Entrate accertate per competenza	€	858.363.056,41	
Spese impegnate per competenza	€	<u>795.184.293,67</u>	
Avanzo di competenza	€		63.178.762,74
Variazioni intervenute nei residui attivi	€	-429.629,10	
Variazioni intervenute nei residui passivi	€	<u>-27.001.000,00</u>	
Sbilancio nelle variazioni dei residui	€		<u>26.571.370,90</u>
Avanzo di amministrazione al 31/12/2004	€		<u><u>91.600.416,92</u></u>

ALLEGATO 1

SITUAZIONE DEI RESIDUI ATTIVI DEGLI ESERCIZI PRECEDENTI

Situazione Residui Attivi 2004

Capitolo	Anno Accertamento	Residuo Iniziale	Variazione	Riscertato	Riscosso	Residuo Finale
01.01.001	2003	195.351.865,04		195.351.865,04	195.351.865,04	0,00
01.01.001	Totale Capitolo	195.351.865,04		195.351.865,04	195.351.865,04	0,00
01.01.003	1997	2.040.004,75		2.040.004,75	2.040.004,75	0,00
01.01.003	Totale Capitolo	2.040.004,75		2.040.004,75	2.040.004,75	0,00
01.01.004	2002	2.396.168,35		2.396.168,35	2.396.168,35	0,00
	2003	31.462,56		31.462,56	31.462,56	0,00
01.01.004	Totale Capitolo	2.427.630,91		2.427.630,91	2.427.630,91	0,00
01.01.005	2003	984.363,42		984.363,42	778.491,03	205.872,39
01.01.005	Totale Capitolo	984.363,42		984.363,42	778.491,03	205.872,39
01.01.006	2002	279.750,17		279.750,17	279.750,17	0,00
01.01.006	Totale Capitolo	279.750,17		279.750,17	279.750,17	0,00
01.01.009	2003	774.685,35		774.685,35	0,00	774.685,35
01.01.009	Totale Capitolo	774.685,35		774.685,35	0,00	774.685,35
01.01.011	1998	1.807.599,15	-0,01	1.807.599,14	1.807.599,14	-0,00
01.01.011	Totale Capitolo	1.807.599,15	-0,01	1.807.599,14	1.807.599,14	-0,00
01.01.014	2002	2.440.980,41		2.440.980,41	1.828.592,64	612.387,77
	2003	4.121.004,42	12,11	4.121.016,53	1.981.841,25	2.139.375,28
01.01.014	Totale Capitolo	6.561.984,83	12,11	6.561.996,94	3.810.233,89	2.751.763,05
01.01.015	1997	55.180,06		55.180,06	55.180,06	0,00
	1998	99.874,04		99.874,04	99.874,04	-0,00
	1999	865.253,33		865.253,33	865.253,33	-0,00
	2000	370.227,52	-0,02	370.227,50	35.043,28	335.184,22
	2001	2.758.896,93	-36,70	2.758.860,23	193.891,59	2.565.168,64
	2002	4.743.840,33	-114,03	4.743.726,30	4.497.287,62	246.438,68
	2003	2.068,38		2.068,38	2.068,38	0,00
01.01.015	Totale Capitolo	8.895.340,59	-150,75	8.895.189,84	5.748.398,30	3.146.791,54
01.02.001	2001	5.019,96		5.019,96	0,00	5.019,96
	2002	6.055,61		6.055,61	0,00	6.055,61
	2003	16.154,54		16.154,54	10.024,04	6.130,50
01.02.001	Totale Capitolo	27.230,11		27.230,11	10.024,04	17.206,07

XV LEGISLATURA — DISEGNI DI LEGGE E RELAZIONI — DOCUMENTI

01.02.002	2002	47.102,09	14.914,06	62.016,15	60.397,62	1.618,53
	2003	2.163.679,81	-20.807,29	2.142.872,52	1.416.762,42	726.110,10
01.02.002	Totale Capitolo	2.210.781,90	-5.893,23	2.204.888,67	1.477.160,04	727.728,63
01.02.003	2002	1.552,03		1.552,03	1.552,03	0,00
	2003	332.583,02	-13,00	332.570,02	226.060,42	106.509,60
01.02.003	Totale Capitolo	334.135,05	-13,00	334.122,05	227.612,45	106.509,60
01.03.001	2003	674.630,14	-5,16	674.624,98	454.380,90	220.244,08
01.03.001	Totale Capitolo	674.630,14	-5,16	674.624,98	454.380,90	220.244,08
01.03.002	1997	2.984,52		2.984,52	2.984,52	0,00
	2000	7.426,65		7.426,65	0,00	7.426,65
	2001	227.334,01		227.334,01	49.579,86	177.754,15
	2002	711.097,63	-1,29	711.096,34	484.344,39	226.751,95
	2003	4.451,35		4.451,35	2.670,81	1.780,54
01.03.002	Totale Capitolo	953.294,16	-1,29	953.292,87	539.579,58	413.713,29
01.03.004	2003	342.598,31	-4,64	342.593,67	281.469,25	61.124,42
01.03.004	Totale Capitolo	342.598,31	-4,64	342.593,67	281.469,25	61.124,42
01.04.001	2001	5.422,80		5.422,80	5.422,80	-0,00
	2002	116.128,08		116.128,08	1.521,18	114.606,90
01.04.001	Totale Capitolo	121.550,88		121.550,88	6.943,98	114.606,90
01.04.002	1999	26.238,64		26.238,64	26.238,64	0,00
	2000	165.507,70		165.507,70	38.108,84	127.398,86
	2001	332.934,49	-0,01	332.934,48	112.826,12	220.108,36
	2002	459.746,09		459.746,09	155.117,25	304.628,84
	2003	7.996.346,33	-9.522,42	7.986.823,91	5.087.664,80	2.899.159,11
01.04.002	Totale Capitolo	8.980.773,25	-9.522,43	8.971.250,82	5.419.955,65	3.551.295,17
01.04.003	2002	7.740,00		7.740,00	7.740,00	0,00
	2003	242.531,17	-12,33	242.518,84	147.951,68	94.567,16
01.04.003	Totale Capitolo	250.271,17	-12,33	250.258,84	155.691,68	94.567,16
02.01.001	1999	8.367,89	-1,29	8.366,60	8.366,60	0,00
	2003	6.216.607,64	-63,22	6.216.544,42	4.766.193,05	1.450.351,37
02.01.001	Totale Capitolo	6.224.975,53	-64,51	6.224.911,02	4.774.559,65	1.450.351,37
02.01.002	1997	28.859,01		28.859,01	28.859,01	0,00
	1998	98.609,58		98.609,58	98.609,58	0,00
	1999	202.696,47	-1.333,33	201.363,14	195.048,38	6.314,76
	2000	107.562,93	-699,93	106.863,00	63.775,04	43.087,96
	2001	615.459,23	-1.806,52	613.652,71	384.730,81	228.921,90
	2002	1.862.486,12	-15.068,57	1.847.417,55	630.196,27	1.217.221,28
	2003	747.129,92		747.129,92	664.402,49	82.727,43
02.01.002	Totale Capitolo	3.682.803,26	-18.908,35	3.643.894,91	2.065.621,58	1.578.273,33
02.01.003	1997	406.090,34		406.090,34	406.090,34	0,00

XV LEGISLATURA — DISEGNI DI LEGGE E RELAZIONI — DOCUMENTI

	1998	141.132,37		141.132,37	141.132,37	0,00
	1999	1.547.616,14		1.547.616,14	1.185.129,26	362.486,88
	2000	1.989.963,17	-0,04	1.989.963,13	530.749,11	1.459.214,02
	2001	3.990.835,70	-13,71	3.990.821,99	1.895.282,01	2.095.539,98
	2002	12.797.549,90	-705,67	12.796.844,23	5.217.004,08	7.579.840,15
	2003	8.300.830,25	-24.287,52	8.276.542,73	6.302.135,72	1.974.407,01
02.01.003	Totale Capitolo	29.174.017,87	-25.006,94	29.149.010,83	15.677.522,89	13.471.488,04
02.01.004	2003	20.894.000,32		20.894.000,32	9.764.376,51	11.129.623,81
02.01.004	Totale Capitolo	20.894.000,32		20.894.000,32	9.764.376,51	11.129.623,81
02.01.005	1997	2.052.051,62		2.052.051,62	2.052.051,62	0,00
	1998	637.221,41		637.221,41	637.221,41	0,00
	1999	109.270,44		109.270,44	109.270,44	0,00
	2000	848.027,28		848.027,28	0,00	848.027,28
	2001	10.469.275,57	-4,13	10.469.271,44	628.081,65	9.841.189,79
	2002	7.802.486,16		7.802.486,16	1.178.108,13	6.624.378,03
	2003	787,93		787,93	787,93	0,00
02.01.005	Totale Capitolo	21.919.120,41	-4,13	21.919.116,28	4.605.521,18	17.313.595,10
02.01.006	1997	3.067,24		3.067,24	3.067,24	-0,00
	1998	4.028,36		4.028,36	4.028,36	0,00
	1999	5.158,79		5.158,79	5.158,79	0,00
	2000	235.895,18	-7,76	235.887,42	171.850,63	64.036,79
	2001	415.435,78	-4.398,25	411.037,53	143.015,06	268.022,47
	2002	759.922,23	-20.399,92	739.522,31	385.468,99	354.053,32
	2003	1.346.901,27	-6.005,25	1.340.896,02	1.180.521,62	160.374,40
02.01.006	Totale Capitolo	2.770.408,85	-30.811,18	2.739.597,67	1.893.110,69	846.486,98
02.01.007	2002	2.145,86		2.145,86	2.145,86	0,00
	2003	8.024,72	-6,69	8.018,03	7.711,42	306,61
02.01.007	Totale Capitolo	10.170,58	-6,69	10.163,89	9.857,28	306,61
04.01.001	2003	146.155,31		146.155,31	146.155,31	0,00
04.01.001	Totale Capitolo	146.155,31		146.155,31	146.155,31	0,00
04.01.002	1999	567,70		567,70	567,70	0,00
	2000	6.887,39		6.887,39	6.887,39	-0,00
	2001	7.032,19		7.032,19	0,00	7.032,19
	2002	14.765,06		14.765,06	14.765,06	0,00
	2003	4.104,88		4.104,88	4.104,88	0,00
04.01.002	Totale Capitolo	33.357,22		33.357,22	26.325,03	7.032,19
04.01.004	2002	18.554,13		18.554,13	1.300,00	17.254,13
	2003	228.798,31		228.798,31	223.803,94	4.994,37
04.01.004	Totale Capitolo	247.352,44		247.352,44	225.103,94	22.248,50
04.02.002	2000	4.990,69		4.990,69	4.050,01	940,68
	2001	6.621,76		6.621,76	0,00	6.621,76
	2002	26.375,45	-160,01	26.215,44	5.182,62	21.032,82

XV LEGISLATURA — DISEGNI DI LEGGE E RELAZIONI — DOCUMENTI

	2003	31.333,26	-858,61	30.474,65	17.470,44	13.004,21
04.02.002	Totale Capitolo	69.321,16	-1.018,62	68.302,54	26.703,07	41.599,47
04.02.003	1997	42.598,17		42.598,17	42.598,17	0,00
	1998	54.319,36		54.319,36	54.319,36	0,00
	1999	1.691.583,98		1.691.583,98	1.691.583,98	0,00
	2000	307.562,87		307.562,87	126.703,22	180.859,65
	2001	467.656,82		467.656,82	24.910,91	442.745,91
	2002	5.036.065,61	0,00	5.036.065,61	406.196,07	4.629.869,54
	2003	76.092,78		76.092,78	73.224,01	2.868,77
04.02.003	Totale Capitolo	7.675.879,59	0,00	7.675.879,59	2.419.535,72	5.256.343,87
04.02.004	2001	7.746,85		7.746,85	0,00	7.746,85
	2002	8.211,66		8.211,66	0,00	8.211,66
	2003	1.543,34		1.543,34	0,00	1.543,34
04.02.004	Totale Capitolo	17.501,85		17.501,85	0,00	17.501,85
05.01.001	2001	20.350.092,29		20.350.092,29	20.350.092,29	0,00
	2002	10.975.539,60	-338.217,95	10.637.321,65	10.637.321,65	0,00
05.01.001	Totale Capitolo	31.325.631,89	-338.217,95	30.987.413,94	30.987.413,94	0,00
06.01.001	2001	19.634,29		19.634,29	0,00	19.634,29
	2002	25.902,49		25.902,49	78,65	25.823,84
06.01.001	Totale Capitolo	45.536,78		45.536,78	78,65	45.458,13
Totale generale		357.234.722,24	-429.629,10	356.805.093,14	193.438.676,24	63.366.416,90

Riepilogo Residui Attivi 2004

Anno Accertamento	Residuo Iniziale	Variazione	Riaccertato	Riscosso	Residuo Finale
1997	4.630.835,71		4.630.835,71	4.630.835,71	0,00
1998	2.842.784,27	-0,01	2.842.784,26	2.842.784,26	-0,00
1999	4.458.753,38	-1.334,62	4.455.418,76	4.086.617,12	368.801,64
2000	4.044.051,38	-707,75	4.043.343,63	977.167,52	3.066.176,11
2001	39.679.398,67	-6.259,32	39.673.139,35	23.787.633,10	15.885.506,25
2002	50.540.165,06	-359.753,38	50.180.411,68	28.190.238,63	21.990.173,05
2003	251.040.733,77	-61.574,02	250.979.159,75	228.923.399,90	22.055.759,85
Totale generale	357.234.722,24	-429.629,10	356.805.093,14	293.438.676,24	63.366.416,90

ALLEGATO 2

SITUAZIONE RIEPILOGATIVA DEI FINANZIAMENTI DI COMPETENZA DEI CENTRI DI SPESA

SITUAZIONE RIEPILOGATIVA DEI CENTRI DI SPESA

Esercizio 2004 - Gestione di competenza

(escluse partite di giro)

CENTRO DI SPESA		SPESA BILANCIO ENTE			ENTRATE BILANCIO ENTE	
Codice	Descrizione	Finanziamenti ordinari	Finanziamenti "da terzi"	Totale Finanziamenti	Totale Accertamenti	
1	2	3	4	5 = (3 + 4)	6	
001	ACUSTICA "O.M. Corbino"	83.991,58	141.096,14	225.087,72	235.517,14	
002	AMBIENTE MARINO COSTIERO	1.075.008,31	7.383.477,15	8.458.485,46	7.161.936,41	
003	ANALISI DEI SISTEMI ED INFORMATICA "Antonio Ruberti"	348.443,08	627.577,66	976.020,74	557.593,62	
004	APPLICAZIONI DEL CALCIO "Mauro Picone"	477.059,09	244.890,53	721.949,62	156.907,74	
005	ASTROFISICA SPAZIALE E FISICA COSMICA	490.610,74	4.561.604,00	5.052.214,74	5.160.762,56	
006	BENI ARCHEOLOGICI E MONUMENTALI	316.350,14	51.919,38	368.269,52	37.745,08	
007	BIOCHIMICA DELLE PROTEINE	471.545,96	855.030,01	1.326.575,97	549.381,69	
008	BIOFISICA	463.251,13	711.373,75	1.174.624,88	559.089,43	
009	BIOIMMAGINI E FISIOLOGIA MOLECOLARE	228.850,15	49.756,22	278.608,37	20.221,45	
010	BIOLOGIA AGRO-AMBIENTALE E FORESTALE	257.428,64	498.190,90	755.619,54	578.209,40	
011	BIOLOGIA CELLULARE	3.431.727,96	1.721.393,40	5.153.121,36	1.362.284,22	
012	BIOLOGIA E BIOTECNOLOGIA AGRARIA	240.782,52	597.439,08	838.221,60	345.660,28	
013	BIOLOGIA E PATOLOGIA MOLECOLARI	271.331,63	411.053,71	682.385,34	147.950,57	
014	BIOMEDICINA E IMMUNOLOGIA MOLECOLARI "Alberto Monroy"	349.646,22	1.046.936,59	1.396.582,81	1.031.936,59	
015	BIOMEMBRANE E BIOENERGETICA	162.475,20	239.918,86	402.394,06	150.000,00	
016	BIOMETEOROLOGIA	344.402,18	2.592.758,73	2.937.160,91	3.683.112,18	
017	BIOSTRUTTURE E BIOIMMAGINI	339.262,70	2.287.370,50	2.626.633,20	1.159.596,61	
018	CALCOLO E RETI AD ALTE PRESTAZIONI	164.674,48	1.499.420,24	1.664.094,72	855.767,45	
019	CHIMICA BIOMOLECOLARE	805.467,87	1.128.590,54	1.934.058,41	887.383,80	
020	CHIMICA DEI COMPOSTI ORGANO-METALLICI	395.858,25	1.216.900,33	1.612.758,58	1.207.300,33	
021	CHIMICA DEL RICONOSCIMENTO MOLECOLARE	263.576,20	611.766,45	875.342,65	514.697,45	
022	CHIMICA E TECNOLOGIA DEI POLIMERI	279.102,66	572.617,71	851.720,37	639.301,11	

CENTRO DI SPESA		SPESE BILANCIO ENTE			ENTRATE BILANCIO ENTE	
Codice	Descrizione	Finanziamenti ordinari	Finanziamenti "da terzi"	Totale Finanziamenti	Totale Accertamenti	
1	2	3	4	5 = (3 + 4)	6	
023	CHIMICA INORGANICA E DELLE SUPERFICI	126.963,53	207.127,90	334.091,43	166.084,98	
024	CIBERNETICA "Eduardo Caianello"	274.218,60	2.688.389,65	2.962.608,25	1.757.688,57	
025	STUDI CIVILTA' DELL' EGEO E DEL VICINO ORIENTE	120.836,63	11.110,86	131.947,49	11.110,86	
026	CONSERVAZIONE E VALORIZZAZIONE DEI BENI CULTURALI	147.983,57	743.580,67	891.574,24	732.483,14	
027	CRISTALLOGRAFIA	268.665,32	245.039,01	513.704,33	241.508,87	
028	DINAMICA DEI PROCESSI AMBIENTALI	121.414,28	500.893,02	622.307,30	482.097,05	
029	ELETTRONICA ED INGEGNERIA DELL' INFORMAZIONE E DELLE TELECOMUNICAZIONI	414.808,60	787.221,91	1.202.030,51	478.323,61	
030	ENDOCRINOLOGIA E ONCOLOGIA SPERIMENTALE "G. Salvatore"	168.005,71	535.543,44	703.549,15	478.451,11	
031	ENERGETICA E LE INTERFASI	289.636,06	895.860,92	1.185.496,98	908.885,45	
032	FISICA APPLICATA "Nello Carrara"	716.613,72	767.442,73	1.484.056,45	1.100.759,31	
033	FISICA DEL PLASMA "Piero Caldirola"	185.611,40	880.882,16	1.066.493,56	934.335,00	
034	FISICA DELLO SPAZIO INTERPLANETARIO	326.369,97	1.182.132,79	1.508.502,76	1.822.025,02	
035	FISIOLOGIA CLINICA	1.343.826,20	47.230,487,42	48.574.313,62	50.492.599,47	
036	FOTONICA E NANOTECNOLOGIE	584.388,96	1.968.560,69	2.552.949,65	1.492.805,98	
037	GAS IONIZZATI	9.148,62	0,00	9.148,62	0,00	
038	GENETICA DELLE POPOLAZIONI	163.032,04	0,00	163.032,04	0,00	
039	GENETICA E BIOFISICA "Adriano Buzzati Traverso"	865.238,08	2.249.044,90	3.114.282,98	1.633.205,11	
040	GENETICA MOLECOLARE	432.953,16	803.219,41	1.236.172,57	472.165,50	
041	GENETICA VEGETALE	593.167,84	1.465.091,66	2.058.259,50	1.340.362,52	
042	GEOLOGIA AMBIENTALE E GEOINGEGNERIA	485.744,43	516.889,89	1.002.634,32	536.760,59	
043	GEOSCIENZE E GEORISORSE	721.753,54	1.635.313,25	2.357.066,79	1.944.912,94	
044	INFORMATICA E TELEMATICA	205.459,42	5.015.807,80	5.221.267,22	6.347.664,25	
045	INGEGNERIA BIOMEDICA	97.076,01	496.125,49	593.201,50	478.249,50	
046	INGUINAMENTO ATMOSFERICO	459.969,34	7.604.677,20	8.064.646,54	8.866.606,83	
047	LESSICO INTELLETTUALE EUROPEO E STORIA DELLE IDEE	100.815,09	0,00	100.815,09	0,00	

CENTRO DI SPESA		SPESE BILANCIO ENTE			ENTRATE BILANCIO ENTE	
Codice	Descrizione	Finanziamenti ordinari	Finanziamenti "da terzi"	Totale Finanziamenti	Totale Accertamenti	
1	2	3	4	5 = (3+4)	6	
048	LINGUISTICA COMPUTAZIONALE	121.304,13	386.644,96	507.949,09	386.644,96	
049	MACCHINE AGRICOLE E MOVIMENTO TERRA	226.579,21	363.042,74	589.621,95	414.334,77	
050	MATEMATICA APPLICATA E TECNOLOGIE INFORMATICHE	420.782,07	460.517,43	881.299,50	556.445,67	
051	MATERIALI COMPOSITI E BIOMEDICI	148.190,25	2.146.731,04	2.294.921,29	1.942.678,47	
052	MATERIALI PER L' ELETTRONICA ED IL MAGNETISMO	610.451,35	470.972,16	1.081.423,51	538.518,48	
053	METODOLOGIE CHIMICHE	196.280,97	747.441,88	943.722,85	760.741,88	
054	METODOLOGIE INORGANICHE E DEI PLASMI	299.403,43	346.080,32	645.483,75	354.471,11	
055	METODOLOGIE PER L' ANALISI AMBIENTALE	213.454,28	2.840.992,82	3.054.447,10	2.833.987,48	
056	METROLOGIA "G. Colonnelli"	309.229,30	1.306.193,94	1.615.423,24	1.564.086,24	
057	MICROELETTRONICA E MICROSISTEMI	576.334,66	4.693.565,82	5.269.900,48	3.600.695,27	
058	MOTORI	925.378,40	910.332,11	1.835.710,51	898.013,95	
059	NEUROBIOLOGIA E MEDICINA MOLECOLARE	298.794,62	1.665.386,86	1.964.181,48	1.298.371,44	
060	NEUROGENETICA E NEUROFARMACOLOGIA	121.087,40	869.480,50	990.567,90	840.164,50	
061	NEUROSCIENZE	360.594,13	835.466,22	1.196.060,35	688.335,08	
062	OPERA DEL VOCABOLARIO ITALIANO	97.438,17	42.000,00	139.438,17	42.000,00	
063	PROCESSI CHIMICO-FISICI	510.079,15	1.147.269,99	1.657.349,14	938.390,29	
064	PROTEZIONE DELLE PIANTE	331.312,09	1.070.758,07	1.402.070,16	1.021.215,07	
065	RADIOASTRONOMIA	450.834,95	623.146,17	1.073.981,12	361.489,49	
066	RICERCA PER LA PROTEZIONE IDROGEOLOGICA	364.702,36	2.316.137,33	2.680.839,69	2.372.932,51	
067	RICERCA SULL' IMPRESA E LO SVILUPPO	370.667,23	426.522,59	799.189,82	467.036,29	
068	RICERCHE SULLA POPOLAZIONE E LE POLITICHE SOCIALI	312.305,08	334.430,77	646.735,85	341.468,85	
069	RICERCA SULLE ACQUE	924.325,96	1.652.845,21	2.577.171,17	1.624.028,88	
070	RICERCHE SULLA COMBUSTIONE	434.992,46	768.405,78	1.203.398,24	824.295,54	
071	RICERCHE SULLE ATTIVITA' TERZIARIE	182.122,60	1.461.622,76	1.643.745,36	1.476.576,58	
072	RILEVAMENTO ELETTROMAGNETICO DELL'AMBIENTE	225.993,34	375.089,19	601.082,53	431.352,55	

CENTRO DI SPESA		SPESE BILANCIO ENTE			ENTRATE BILANCIO ENTE	
Codice	Descrizione	Finanziamenti ordinari	Finanziamenti "da terzi"	Totale Finanziamenti	Totale Accertamenti	
1	2	3	4	5 = (3 + 4)	6	
073	SCIENZA E TECNOLOGIA DEI MATERIALI CERAMICI	874.254,83	706.135,31	1.580.390,14	1.070.250,78	
074	SCIENZA E TECNOLOGIE DELL'INFORMAZIONE "Alessandro Faedo"	491.663,39	3.900.573,03	4.392.236,42	3.513.842,18	
075	SCIENZE DELL' ATMOSFERA E DEL CLIMA	472.955,06	3.297.837,05	3.770.792,11	3.383.030,50	
076	SCIENZE DELL'ALIMENTAZIONE	606.281,76	249.147,61	855.429,37	204.912,83	
077	SCIENZE DELLE PRODUZIONI ALIMENTARI	1.012.287,38	2.142.624,72	3.154.912,10	2.320.572,18	
078	SCIENZE E TECNOLOGIE DELLA COGNIZIONE	334.408,57	1.262.476,03	1.596.884,60	1.591.034,03	
079	SCIENZE E TECNOLOGIE MOLECOLARI	296.673,55	1.230.009,02	1.526.682,57	1.001.819,44	
080	SCIENZE MARINE	2.664.980,85	5.330.105,91	7.995.086,76	5.687.312,92	
081	SCIENZE NEUROLOGICHE	431.927,64	1.786.236,73	2.218.164,37	1.613.366,48	
082	SINTESI ORGANICA E LA FOTOREATTIVITA'	318.365,18	845.048,62	1.163.433,80	720.857,40	
083	SISTEMA PRODUZIONE ANIMALE IN AMBIENTE MEDITERRANEO	190.155,70	177.992,44	368.148,14	139.480,44	
084	SISTEMI AGRICOLI E FORESTALI DEL MEDITERRANEO	447.904,40	1.353.428,92	1.801.333,32	808.943,62	
085	STORIA DEL PENSIERO FILOSOFICO E SCIENTIFICO MODERNO	104.054,22	1.102,50	105.156,72	1.102,50	
086	STORIA DELL' EUROPA MEDITERRANEA	111.867,15	56.704,54	168.571,69	56.704,54	
087	STRUTTURA DELLA MATERIA	618.801,20	551.116,14	1.169.917,34	484.974,37	
088	STUDI GIURIDICI INTERNAZIONALI	182.100,67	109.491,21	291.591,88	33.491,21	
090	STUDI SUI SISTEMI INTELLIGENTI PER L' AUTOMAZIONE	236.205,67	954.789,60	1.190.995,27	723.047,41	
091	STUDI SUI SISTEMI REGIONALI FEDERALI E SULLE AUTONOMIE "Massimo Severo Giannini"	139.118,01	25.300,00	164.418,01	25.300,00	
092	STUDI SULLE CIVILTA' ITALICHE E DEL MEDITERRANEO ANTICO	159.220,48	22.181,00	181.401,48	6.500,00	
093	STUDI SULLE SOCIETA' DEL MEDITERRANEO	224.536,17	59.233,10	283.769,27	54.994,54	
094	STUDIO DEGLI ECOSISTEMI	992.299,82	1.256.383,65	2.248.683,47	1.347.524,62	
095	STUDIO DEI MATERIALI NANOSTRUTTURATI	488.345,51	2.358.174,14	2.846.519,65	2.551.314,08	
096	STUDIO DELLE MACROMOLECOLE	515.303,89	830.515,55	1.345.819,44	865.687,77	
097	TECNOLOGIA DELLE MEMBRANE	132.154,73	641.514,37	773.669,10	468.629,35	
098	TECNOLOGIE APPLICATE AI BENI CULTURALI	180.542,57	516.092,86	696.635,43	555.635,84	

CENTRO DI SPESA		SPESE BILANCIO ENTE			ENTRATE BILANCIO ENTE	
Codice	Descrizione	Finanziamenti ordinari	Finanziamenti "da terzi"	Totale Finanziamenti	Totale Accertamenti	
1	2	3	4	5 = (3+4)	6	
099	TECNOLOGIE AVANZATE PER L'ENERGIA "Nicola Giordano"	354.394,19	1.622.589,44	1.976.983,63	1.610.179,10	
100	TECNOLOGIE BIOMEDICHE	433.911,80	2.642.540,98	3.076.452,78	1.798.970,90	
101	TECNOLOGIE DELLA COSTRUZIONE	911.138,21	2.152.725,29	3.063.863,50	2.967.062,42	
102	TECNOLOGIE DIDATTICHE	184.866,62	786.091,46	970.958,08	728.609,29	
103	TECNOLOGIE INDUSTRIALI E AUTOMAZIONE	676.378,78	4.352.703,46	5.029.082,24	6.230.393,89	
104	TEORIA E TECNICHE DELL'INFORMAZIONE GIURIDICA	304.802,87	570.961,81	875.764,68	570.961,81	
105	TRAPIANTI D'ORGANO E L'IMMUNOCITOLOGIA	225.922,67	299.305,27	525.227,94	240.332,74	
106	VALORIZZAZIONE DEL LEGNO E DELLE SPECIE ARBOREE	396.409,18	1.289.254,76	1.685.663,94	1.486.284,00	
107	VIROLOGIA VEGETALE	183.177,31	291.496,45	474.673,76	280.996,45	
108	RICERCA SUI SISTEMI GIUDIZIARI	60.406,95	152.660,53	213.067,48	117.594,09	
109	SISTEMI COMPLESSI	1.331.697,68	1.441.063,44	2.772.761,12	153.480,00	
300	AREA DI RICERCA ROMA 1	2.490.038,90	177.199,00	2.667.237,90	177.199,00	
301	AREA DI RICERCA ROMA 2	2.543.648,56	10.000,00	2.553.648,56	100,00	
302	AREA DI RICERCA ROMA 3	1.367.973,45	5.000,00	1.372.973,45	13.874,81	
303	AREA DI RICERCA MILANO 1	1.797.320,23	0,00	1.797.320,23	240.272,25	
305	AREA DI RICERCA MILANO 3	818.159,45	31.587,25	849.746,70	149.923,10	
306	AREA DI RICERCA MILANO 4	530.042,92	0,00	530.042,92	0,00	
307	AREA DI RICERCA NAPOLI 1	1.894.390,20	0,00	1.894.390,20	62.062,14	
308	AREA DI RICERCA NAPOLI 2	415.765,10	0,00	415.765,10	0,00	
309	AREA DI RICERCA NAPOLI 3	564.273,14	0,00	564.273,14	0,00	
310	AREA DI RICERCA TORINO	1.379.901,06	56.844,72	1.436.745,78	0,00	
311	AREA DI RICERCA GENOVA	944.262,59	0,00	944.262,59	0,00	
312	AREA DI RICERCA PADOVA	1.927.211,83	0,00	1.927.211,83	1.700,00	
313	AREA DI RICERCA BOLOGNA	3.597.281,85	36.960,00	3.634.241,85	147.106,88	
314	AREA DI RICERCA PISA	5.346.840,01	49.876,27	5.396.716,28	999.204,68	

Codice	CENTRO DI SPESA		SPESA BILANCIO ENTE			ENTRATE BILANCIO ENTE	
	Descrizione	Finanziamenti ordinari	Finanziamenti "da terzi"	Totale Finanziamenti	Totale Accertamenti	ENTRATE BILANCIO ENTE	
						Finanziamenti "da terzi"	Totale Finanziamenti
1	2	3	4	5 = (3 + 4)	6		
315	AREA DI RICERCA POTENZA	450.730,09	0,00	450.730,09	0,00		
316	AREA DI RICERCA COSENZA	187.574,17	0,00	187.574,17	0,00		
317	AREA DI RICERCA PALERMO	759.716,47	0,00	759.716,47	51.020,29		
318	AREA DI RICERCA FIRENZE	1.311.365,17	891,00	1.312.256,17	33.555,60		
319	AREA DI RICERCA BARI	409.446,69	0,00	409.446,69	0,00		
400	P.F. BENI CULTURALI	810,81	42.000,00	42.810,81	48.050,00		
401	P.F. MATERIALI SPECIALI PER TECNOLOGIE AVANZATE	1.833,01	31.212,00	33.045,01	31.212,00		
402	P.F. BIOTECNOLOGIE	424,13	0,00	424,13	42.000,00		
403	P.F. MATERIALI E DISPOSITIVI PER L'ELETTRONICA A STATO SOLIDO	157,72	0,00	157,72	0,00		
404	G.N. DIFESA CATASTROFI IDROGEOLOGICHE	4.476,41	860.202,00	864.678,41	862.605,00		
405	G.N. DIFESA RISCHI CHIMICI INDUSTRIALI ED ECOLOGICI	1.584,38	0,00	1.584,38	1.268,94		
406	C.R.C SVILUPPO ED IL TRASFERIMENTO DELL'INNOVAZIONE APPLICATA AI BB.CC.AA.	9.870,84	6.354.102,46	6.363.973,30	7.172.295,05		
407	C.R.C. DIAGNOSTICA E FARMACEUTICA MOLECOLARI	0,00	3.875.473,89	3.875.473,89	5.180.000,00		
	TOTALI	75.541.828,24	192.541.560,84	268.083.389,08	196.930.359,58		
000	STRUTTURA AMMINISTRATIVA CENTRALE	(1) 477.934.305,96	12.052.812,00	489.987.117,96	(2) 624.318.910,20		
	TOTALI GENERALI	553.476.134,20	204.594.372,84	758.070.507,04	821.249.269,78		

NOTE:

- (1) Comprende gli stanziamenti necessari alla copertura, per tutte le strutture dell'ente, delle seguenti spese: personale, oneri finanziari, oneri tributari, locazione immobili, noleggio nave "Urania", opere immobiliari.
- (2) Comprende € 546.677.565,00 inerenti al contributo di funzionamento dell'Ente stanziato dal M.I.U.R.

BILANCIO CONSUNTIVO

**RENDICONTO FINANZIARIO
CONSOLIDATO DI SOLA CASSA**

ENTRATE

CAPITOLI		TOTALE RISCOSSIONI
NUMERO	DESCRIZIONE	
	FONDO INIZIALE DI CASSA	68.581.534,09
	<u>TITOLO 01</u> <u>TRASFERIMENTI</u>	
	CATEGORIA 01 TRASFERIMENTI DA PARTE DEI MINISTERI	
01.01.001	Contributo di funzionamento del MIUR	546.677.764,64
01.01.002	Finanziamento del MIUR in attuazione dell'Intesa di programma per il Mezzogiorno	40.725.836,73
01.01.003	Finanziamento MIUR per l'espletamento di attività di ricerca e sperimentazione per la salvaguardia del mare Adriatico	2.040.004,75
01.01.004	Finanziamento del MIUR di cui alle leggi 95/1995, 449/1997, 204/1998 e 388/2000	22.241.375,05
01.01.005	Finanziamento per le attività previste nel P.O. 2000/2006 e per interventi con fondi strutturali	8.759.420,71
01.01.006	Finanziamento del MIUR per attività di sviluppo delle aree depresse (CLUSTER)	5.195.977,50
01.01.008	Finanziamento a favore del Gruppo nazionale per la difesa dalle catastrofi idrogeologiche	860.202,00
01.01.009	Finanziamento a favore del Gruppo nazionale per la difesa dai rischi chimico-industriali ed ecologici	0,00
01.01.010	Finanziamento a favore del Gruppo nazionale per la difesa dai terremoti	0,00
01.01.011	Finanziamento a favore del Gruppo nazionale per la vulcanologia	1.807.599,14
01.01.014	Finanziamenti dei ministeri per altre iniziative dell'ente	12.254.759,01
01.01.015	Altri finanziamenti da parte dei ministeri per attività istituzionali	6.766.736,64
	Totale Categoria 01	647.329.676,17
	CATEGORIA 02 TRASFERIMENTI DA PARTE DELL'UNIONE EUROPEA E DI ORGANISMI INTERNAZIONALI	
01.02.001	Finanziamenti per borse di studio N.A.T.O.	21.573,08
01.02.002	Finanziamenti dell'Unione Europea per iniziative dell'ente	20.657.895,01

CAPITOLI		TOTALE RISCOSSIONI
NUMERO	DESCRIZIONE	
01.02.003	Altri finanziamenti da parte di organismi internazionali per iniziative dell'ente	3.811.990,08
01.02.004	Finanziamenti da altre iniziative U.E.	221.563,09
	Totale Categoria 02	24.713.021,26
	CATEGORIA 03 TRASFERIMENTI DA PARTE DELLE REGIONI E DEGLI ENTI LOCALI	
01.03.001	Finanziamenti delle Regioni per iniziative dell'ente	12.264.027,50
01.03.002	Altri finanziamenti da parte delle regioni per attività istituzionali	1.082.990,89
01.03.004	Finanziamenti degli enti locali per altre iniziative dell'ente	2.074.067,11
	Totale Categoria 03	15.421.085,50
	CATEGORIA 04 TRASFERIMENTI DA PARTE DI ALTRI ENTI DEL SETTORE PUBBLICO E PRIVATO	
01.04.001	Finanziamenti dell'ENEA per il programma POLARNET	1.157.576,96
01.04.002	Altri finanziamenti degli enti del settore pubblico per iniziative dell'ente	15.251.173,43
01.04.003	Altri finanziamenti di soggetti privati per iniziative dell'ente	3.469.636,16
	Totale Categoria 04	19.878.386,55
	TOTALE TITOLO 01	707.342.169,48
	<u>TITOLO 02</u> <u>VENDITA DI PRODOTTI E</u> <u>PRESTAZIONI DI SERVIZI</u>	
	CATEGORIA 01 ENTRATE DERIVANTI DALLA VENDITA DI PRODOTTI E PRESTAZIONI DI SERVIZI	
02.01.001	Ricerche e servizi commissionati da amministrazioni pubbliche	14.306.920,97

CAPITOLI		TOTALE RISCOSSIONI
NUMERO	DESCRIZIONE	
02.01.002	Ricerche e servizi commissionati da organismi internazionali	5.283.648,26
02.01.003	Ricerche e servizi commissionati da soggetti privati	37.764.845,47
02.01.004	Entrate per prestazioni sanitarie ad amministrazioni pubbliche	28.559.743,46
02.01.005	Entrate per prestazioni sanitarie a soggetti privati	4.663.542,95
02.01.006	Prestazioni di servizi e vendita di prodotti	4.065.151,03
02.01.007	Vendita di pubblicazioni	79.078,01
	Totale Categoria 01	94.722.930,15
	TOTALE TITOLO 02	94.722.930,15
	TITOLO 03 <u>ALIENAZIONI DI BENI PATRIMONIALI</u> <u>E RISCOSSIONE DI CREDITI</u>	
	CATEGORIA 01 ENTRATE PER L'ALIENAZIONE DI BENI PATRIMONIALI	
03.01.001	Entrate derivanti dall'alienazione di immobili e diritti reali	0,00
03.01.002	Entrate derivanti dall'alienazione di beni di uso durevole	2.403,00
	Totale Categoria 01	2.403,00
	CATEGORIA 02 ENTRATE PER LA RISCOSSIONE DI CREDITI	
03.02.001	Riscossione delle quote di ammortamento sui prestiti concessi al personale	757.009,70
03.02.002	Ritiro di depositi a cauzione presso terzi	814,35
03.02.004	Entrate per depositi ricevuti a cauzione	154.950,00
	Totale Categoria 02	912.774,05
	TOTALE TITOLO 03	915.177,05

CAPITOLI		TOTALE RISCOSSIONI
NUMERO	DESCRIZIONE	
<u>TITOLO 04</u> <u>ENTRATE DIVERSE</u>		
CATEGORIA 01 REDDITI E PROVENTI PATRIMONIALI		
04.01.001	Interessi attivi su depositi e conti correnti	479.770,46
04.01.002	Locazione di immobili e proventi per uso di locali dati in comodato	111.126,01
04.01.003	Interessi e premi su titoli e prestiti al personale	19.253,70
04.01.004	Entrate derivanti dallo sfruttamento dei brevetti e dalla valorizzazione dei risultati e dei trovati	317.232,53
	Totale Categoria 01	927.382,70
CATEGORIA 02 ALTRE ENTRATE		
04.02.001	Indennizzi corrisposti a fronte di sinistri occorsi a beni dell'ente	12.699,00
04.02.002	Restituzione di ratei di borse di studio	128.525,09
04.02.003	Recuperi e rimborsi diversi	12.300.669,98
04.02.004	Altre entrate	145.603,75
	Totale Categoria 02	12.587.497,82
	TOTALE TITOLO 04	13.514.880,52
<u>TITOLO 05</u> <u>RICORSO AL MERCATO FINANZIARIO</u>		
CATEGORIA 01 ASSUNZIONE DI MUTUI PER SPESE DI INVESTIMENTO		
05.01.001	Accensione di mutui	30.987.413,94
	Totale Categoria 1	30.987.413,94
	TOTALE TITOLO 05	30.987.413,94

CAPITOLI		TOTALE RISCOSSIONI
NUMERO	DESCRIZIONE	
	<u>PARTITE DI GIRO</u>	
05.002	Ritenute previdenziali ed assistenziali	97.244.988,57
05.003	Ritenute erariali	111.446.251,39
05.004	Ritenute varie	8.331.503,36
05.005	Rimborsi e riscossioni di depositi e cauzioni provvisorie	440,00
05.006	Estinzione dei fondi economali	3.464.979,30
	Anticipazioni e partite di giro varie (*)	48.527.585,25
	TOTALE PARTITE DI GIRO	269.015.747,87
	TOTALE GENERALE DELLE ENTRATE	1.116.498.319,01

NOTA:

(*) di cui € 36.806.084,54 relativi al capitolo 06.01.001 del bilancio dell'Ente ed € 11.721.500,71 relativi al capitolo 5.007 dei bilanci di cassa dei Centri di spesa.

SPESE

CAPITOLI		TOTALE PAGAMENTI
NUMERO	DESCRIZIONE	
PARTE I		
SPESE FINALI		
TITOLO 01		
<u>SPESE DI FUNZIONAMENTO</u>		
SPESE PER GLI ORGANI DELL'ENTE		
1.01.001	Indennità, rimborsi e gettoni di presenza per il Presidente ed il Consiglio Direttivo	767.018,80
1.01.002	Indennità e rimborsi per il Collegio dei Revisori	38.430,78
	Totale Spese per gli organi dell'ente	805.449,58
SPESE PER IL PERSONALE		
1.01.051	Stipendi ed assegni fissi per il personale a tempo indeterminato	222.087.967,22
1.01.052	Stipendi ed assegni fissi per il personale a tempo determinato	15.231.594,49
1.01.053	Fondo per il finanziamento del trattamento accessorio	41.557.997,39
1.01.054	Indennità ai responsabili degli uffici di diretta collaborazione con gli organi di governo	65.742,99
1.01.055	Indennità di carica di cui all'art. 9, comma 4, del Regolamento degli istituti	2.896.682,98
1.01.056	Compensi incentivanti di cui all'art. 28, comma 4, del D.P.R. 568/87	719.069,85
1.01.057	Compensi per prestazioni professionali rientranti in specifiche disposizioni di legge	210.600,69
1.01.058	Retribuzione a ricercatori e professori universitari associati agli istituti	5.826.010,72
1.01.059	Imposte e contributi previdenziali, assistenziali ed assicurativi a carico dell'ente	91.457.013,40
1.01.060	Salariati agricoli	463.388,26
1.01.061	Missioni del personale	16.563.387,78
1.01.063	Equo premio per attività inventiva	48.374,02
1.01.064	Formazione professionale ed aggiornamento del personale di cui al C.C.N.L.	551.256,78
1.01.065	Corsi di formazione per il personale non ricompresi nel programma di cui al C.C.N.L.	260.581,50
1.01.066	Concorsi di ammissione e di progressione in carriera	44.822,98

CAPITOLI		TOTALE PAGAMENTI
NUMERO	DESCRIZIONE	
1.01.067	Equo indennizzo dovuto	376.504,06
1.01.068	Benefici di natura assistenziale e sociale	2.301.097,49
1.01.069	Mensa	7.073.375,38
	Totale Spese per il personale	407.735.467,98
	BENI DI CONSUMO E SERVIZI	
1.01.101	Spese d'ufficio	6.530.786,23
1.01.102	Materiale di consumo di laboratorio	42.009.629,19
1.01.103	Spese postali e telegrafiche	1.037.369,62
1.01.104	Spese telefoniche e canoni di trasmissione dati	4.687.974,43
1.01.105	Energia elettrica, acqua, gas e riscaldamento	14.434.296,77
1.01.106	Dispositivi di protezione individuale ed indumenti di lavoro	99.075,60
1.01.107	Software	3.507.704,09
1.01.108	Imbarcazioni e velivoli: manutenzione, esercizio e noleggio	7.924.823,98
1.01.109	Altri mezzi di trasporto: manutenzione, esercizio e noleggio	1.040.572,90
1.01.110	Noleggio apparecchiature	4.700.269,12
1.01.111	Canoni di leasing	637.233,93
1.01.112	Assicurazioni	755.489,57
1.01.113	Spese di rappresentanza	164.784,92
1.01.114	Spese legali	1.756.039,08
1.01.115	Realizzazione, stampa, diffusione e spedizione di pubblicazioni	1.335.844,83
1.01.116	Convegni e stampa di atti, mostre e altre attività di promozione e di immagine	1.905.489,55
1.01.117	Prestazioni tecnico-scientifiche	39.987.654,32
1.01.118	Indennità di missione, gettoni e rimborso spese ai componenti di organismi collegiali	133.411,20
1.01.119	Contratti d'opera ed altri rapporti di collaborazione coordinata e continuativa	9.267.487,55
1.01.120	Incarichi di cui alla legge 143/88	580,32
1.01.121	Assegni per la collaborazione ad attività di ricerca	17.471.120,35
1.01.122	Professori visitatori	394.407,30
1.01.124	Altre prestazioni da terzi	27.888.352,17

CAPITOLI		TOTALE PAGAMENTI
NUMERO	DESCRIZIONE	
1.01.125	Locazione di immobili	16.669.047,22
1.01.126	Manutenzione straordinaria ed adattamento di immobili in locazione, in comodato e/o in uso	3.899.057,23
1.01.127	Manutenzione ordinaria ed oneri degli immobili in locazione, in comodato e/o in uso	1.341.551,00
1.01.128	Manutenzione ordinaria di immobili di proprietà	4.357.173,60
1.01.129	Manutenzione mobili e arredi	36.101,32
1.01.130	Manutenzione attrezzature tecniche, macchine e strumentazione scientifica	15.518.743,02
1.01.131	Manutenzione software	839.710,01
1.01.132	Deposito, mantenimento e tutela dei brevetti	455.000,61
1.01.133	Giardinaggio	464.452,01
1.01.134	Trasporti, traslochi e facchinaggi	780.365,53
1.01.135	Vigilanza	7.462.732,10
1.01.136	Pulizia	8.732.236,96
1.01.137	Smaltimento rifiuti tossici e nocivi	639.403,80
1.01.139	Spese afferenti alla pubblicità di cui all'art. 5 della legge 25/02/1987, n° 67	4.103,29
	Totale Beni di consumo e servizi	248.870.074,72
	BORSE DI STUDIO E DOTTORATI	
1.01.201	Borse di studio	4.807.844,68
1.01.202	Dottorati di ricerca	2.450.397,27
	Totale Borse di studio e dottorati	7.258.241,95
	PROMOZIONE, SVILUPPO E VALORIZZAZIONE DEL SISTEMA NAZIONALE DI RICERCA	
1.01.251	Progetti di ricerca	11.802.370,54
1.01.254	Altre attività scientifiche	780.909,31
	Totale Promozione, sviluppo e valorizzazione del Sistema nazionale di ricerca	12.583.279,85
	CONVENZIONI	
1.01.301	Convenzioni con istituzioni scientifiche	7.490.311,28
	Totale Convenzioni	7.490.311,28

CAPITOLI		TOTALE PAGAMENTI
NUMERO	DESCRIZIONE	
PARTECIPAZIONI		
1.01.351	Trasferimenti per iniziative comuni ad altri soggetti pubblici e privati, italiani e stranieri	420.368,60
	Totale Partecipazioni	420.368,60
RELAZIONI INTERNAZIONALI		
1.01.401	Accordi internazionali ed iniziative scientifiche	772.933,73
1.01.402	Mobilità internazionale di ricercatori	469.736,35
1.01.403	Iniziative per l'internazionalizzazione della rete scientifica dell'ente	6.738,85
1.01.404	Programmi e progetti internazionali di iniziativa dell'ente e/o in compartecipazione	2.031.764,50
1.01.405	Partecipazione dell'ente ad attività di organismi internazionali	1.266.564,55
	Totale Relazioni internazionali	4.547.737,98
ONERI TRIBUTARI		
1.01.451	Imposte, tasse, tributi vari e contributi previdenziali e assicurativi a carico dell'ente	2.633.636,64
1.01.452	Imposta sul valore aggiunto	5.734.055,47
	Totale Oneri tributari	8.367.692,11
ONERI FINANZIARI		
1.01.501	Interessi passivi su mutui ed oneri accessori	2.212.562,56
	Totale Oneri finanziari	2.212.562,56
POSTE CORRETTIVE E COMPENSATIVE DI ENTRATE CORRENTI		
1.01.999	Poste correttive e compensative di entrate correnti	4.217.477,30
	Totale Poste correttive e compensative di entrate correnti	4.217.477,30

CAPITOLI		TOTALE PAGAMENTI
NUMERO	DESCRIZIONE	
	TOTALE TITOLO 01	704.508.663,91
	<u>TITOLO 02</u>	
	<u>INVESTIMENTO</u>	
	OPERE IMMOBILIARI ED ACQUISIZIONE DI BENI DI USO DUREVOLE	
1.02.001	Acquisto, costruzione, ripristino, trasformazione e manutenzione straordinaria di immobili di proprietà	21.393.176,68
1.02.002	Periodici, opere e materiale bibliografico	3.523.543,13
1.02.003	Mobili ed arredi	1.688.267,73
1.02.005	Attrezzature tecniche, macchine e strumentazione scientifica	35.293.567,09
1.02.006	Automezzi	143.590,10
1.02.007	Imbarcazioni e velivoli	51.540,00
	Totale Opere immobiliari ed acquisizione di beni di uso durevole	62.093.684,73
	PARTECIPAZIONI	
1.02.051	Quote di partecipazione ad iniziative comuni ad altri soggetti pubblici e privati, italiani e stranieri	96.716,49
	Totale Partecipazioni	96.716,49
	INDENNITA' DI ANZIANITA'	
1.02.101	Trattamento di fine rapporto	15.806.777,63
1.02.102	Acquisto di buoni fruttiferi postali per il trattamento di fine rapporto del personale iscritto INPS	3.590.750,00
	Totale Indennità di anzianità	19.397.527,63
	DEPOSITI DEFINITIVI	
1.02.152	Restituzione di depositi ricevuti a cauzione	0,00
	Totale Depositi definitivi	0,00

CAPITOLI		TOTALE PAGAMENTI
NUMERO	DESCRIZIONE	
	TOTALE TITOLO 02	81.587.928,85

CAPITOLI		TOTALE PAGAMENTI
NUMERO	DESCRIZIONE	
	<u>TITOLO 03</u>	
	<u>RIMBORSO PRESTITI</u>	
	RIMBORSO PRESTITI	
1.03.001	Rimborso mutui	5.375.143,43
	Totale Rimborso prestiti	5.375.143,43
	TOTALE TITOLO 03	5.375.143,43
	TOTALE PARTE I	791.471.736,19
	PARTE II	
	PARTITE DI GIRO	
2.002	Ritenute previdenziali ed assistenziali	96.854.513,13
2.003	Ritenute erariali	111.416.836,05
2.004	Ritenute varie	8.483.088,12
2.005	Versamento e restituzione di depositi e cauzioni provvisorie	440,00
2.006	Fondi economici	3.118.375,94
	Anticipazioni e partite di giro varie (*)	36.251.868,23
	TOTALE PARTE II	256.125.121,47
	TOTALE GENERALE DELLE SPESE	1.047.596.857,66

NOTE:

(*) di cui € 22.774.952,14 relativi al capitolo 2.003 del bilancio dell'Ente ed € 13.476.916,09 relativi al capitolo 2.007 dei bilanci di cassa dei Centri di spesa.

IL RIASSUNTO DELLE ENTRATE E DELLE SPESE

DESCRIZIONE	RISCOSSIONI E PAGAMENTI
<u>ENTRATE</u>	
TOTALE TITOLO 01 - Trasferimenti	707.342.169,48
TOTALE TITOLO 02 - Vendita di prodotti e prestazioni di servizi	94.722.930,15
TOTALE TITOLO 03 - Alienazioni patrimoniali e riscossione di crediti	915.177,05
TOTALE TITOLO 04 - Entrate diverse	13.514.880,52
TOTALE TITOLO 05 - Ricorso al mercato finanziario	30.987.413,94
TOTALE PARTITE DI GIRO	269.015.747,87
TOTALE GENERALE DELLE ENTRATE	1.116.498.319,01
FONDO INIZIALE DI CASSA	68.581.534,09
TOTALE A PAREGGIO	1.185.079.853,10
<u>SPESE</u>	
PARTE I	
TOTALE TITOLO 01 - Spese di funzionamento	704.508.663,91
TOTALE TITOLO 02 - Investimento	81.587.928,85
TOTALE TITOLO 03 - Rimborso prestiti	5.375.143,43
PARTE II	
TOTALE PARTITE DI GIRO	256.125.121,47
TOTALE GENERALE DELLE SPESE	1.047.596.857,66
FONDO FINALE DI CASSA	137.482.995,44
TOTALE A PAREGGIO	1.185.079.853,10

ALLEGATO 1

SALDI DI CASSA AL 31/12/2004

Rendiconto finanziario consolidato dell'Ente

Codice CdS	Denominazione	Sigla	Saldi di cassa al 31/12/2004
999	ENTE	ENTE	60.415.371,55
000	STRUTTURA AMMINISTRATIVA CENTRALE	SAC	57.497.511,65
001	ACUSTICA "O.M. Corbino"	IA	21.856,77
002	AMBIENTE MARINO COSTIERO ANALISI DEI SISTEMI ED INFORMATICA	IAMC	204.745,32
003	"Antonio Ruberti"	IASI	68.862,39
004	APPLICAZIONI DEL CALCOLO "Mauro Picone"	IAC	46.023,66
005	ASTROFISICA SPAZIALE E FISICA COSMICA	IASF	328.901,48
006	BENI ARCHEOLOGICI E MONUMENTALI	IBAM	53.013,95
007	BIOCHIMICA DELLE PROTEINE	IBP	15.942,12
008	BIOFISICA	IBF	31.740,32
009	BIOIMMAGINI E FISILOGIA MOLECOLARI	IBFM	36.691,55
010	BIOLOGIA AGRO-AMBIENTALE E FORESTALE	IBAF	155.314,20
011	BIOLOGIA CELLULARE	IBC	29.123,86
012	BIOLOGIA E BIOTECNOLOGIA AGRARIA	IBBA	75.991,19
013	BIOLOGIA E PATOLOGIA MOLECOLARI BIOMEDICINA E IMMUNOLOGIA MOLECOLARI	IBPM	222.572,44
014	"Alberto Monroy"	IBIM	230.078,04
015	BIOMEMBRANE E BIOENERGETICA	IBBE	27.334,00
016	BIOMETEOROLOGIA	IBIMET	155.458,68
017	BIOSTRUTTURE E BIOIMMAGINI	IBB	443.225,95
018	CALCOLO E RETI AD ALTE PRESTAZIONI	ICAR	302.106,72
019	CHIMICA BIOMOLECOLARE	ICB	95.963,72
020	CHIMICA DEI COMPOSTI ORGANO-METALLICI CHIMICA DEL RICONOSCIMENTO	ICCOM	40.597,38
021	MOLECOLARE	ICRM	18.930,43
022	CHIMICA E TECNOLOGIA DEI POLIMERI	ICTP	36.226,49
023	CHIMICA INORGANICA E DELLE SUPERFICI	ICIS	29.605,59
024	CIBERNETICA "Eduardo Caianiello" STUDI SULLE CIVILTA' DELL' EGEO E DEL	ICIB	147.681,39
025	VICINO ORIENTE DI ROMA CONSERVAZIONE E VALORIZZAZIONE DEI	ICEVO	6.022,69
026	BENI CULTURALI	ICVBC	79.309,37
027	CRISTALLOGRAFIA	IC	52.823,63
028	DINAMICA DEI PROCESSI AMBIENTALI ELETTRONICA ED INGEGNERIA DELL' INFORMAZIONE E DELLE	IDPA	28.307,43
029	TELECOMUNICAZIONI ENDOCRINOLOGIA E ONCOLOGIA	IEIT	116.694,57
030	SPERIMENTALE "G. Salvatore"	IEOS	205.478,88
031	ENERGETICA E LE INTERFASI	IENI	119.191,24
032	FISICA APPLICATA "Nello Carrara"	IFAC	100.263,38
033	FISICA DEL PLASMA "Piero Caldirola"	IFP	321.916,08
034	FISICA DELLO SPAZIO INTERPLANETARIO	IFSI	283.251,87

Codice CdS	Denominazione	Sigla	Saldi di cassa al 31/12/2004
035	FISIOLOGIA CLINICA	IFC	1.280.623,30
036	FOTONICA E NANOTECNOLOGIE	IFN	186.200,56
037	GAS IONIZZATI	IGI	27.178,88
038	GENETICA DELLE POPOLAZIONI GENETICA E BIOFISICA "Adriano Buzzati Traverso"	IGP	11.436,85
039	Traverso"	IGB	1.050.862,43
040	GENETICA MOLECOLARE	IGM	110.062,03
041	GENETICA VEGETALE	IGV	199.667,02
042	GEOLOGIA AMBIENTALE E GEOINGEGNERIA	IGAG	117.152,12
043	GEOSCIENZE E GEORISORSE	IGG	350.474,12
044	INFORMATICA E TELEMATICA	IIT	645.534,93
045	INGEGNERIA BIOMEDICA	ISIB	34.268,68
046	INQUINAMENTO ATMOSFERICO LESSICO INTELLETTUALE EUROPEO E STORIA DELLE IDEE	IIA	242.193,76
047	DELLE IDEE	ILIESI	35.367,17
048	LINGUISTICA COMPUTAZIONALE	ILC	55.829,32
049	MACCHINE AGRICOLE E MOVIMENTO TERRA MATEMATICA APPLICATA E TECNOLOGIE	IMAMOTER	48.289,78
050	INFORMATICHE	IMATI	56.050,37
051	MATERIALI COMPOSITI E BIOMEDICI MATERIALI PER L' ELETTRONICA ED IL	IMCB	181.240,17
052	MAGNETISMO	IMEM	38.951,78
053	METODOLOGIE CHIMICHE	IMC	77.926,61
054	METODOLOGIE INORGANICHE E DEI PLASMI	IMIP	44.912,35
055	METODOLOGIE PER L' ANALISI AMBIENTALE	IMAA	202.870,55
056	METROLOGIA "G. Colonnetti"	IMGC	269.199,10
057	MICROELETTRONICA E MICROSISTEMI	IMM	552.452,24
058	MOTORI	IM	249.658,57
059	NEUROBIOLOGIA E MEDICINA MOLECOLARE	INMM	89.156,22
060	NEUROGENETICA E NEUROFARMACOLOGIA	INN	2.593,43
061	NEUROSCIENZE	IN	120.271,72
062	OPERA DEL VOCABOLARIO ITALIANO	OVI	33.342,82
063	PROCESSI CHIMICO-FISICI	IPCF	151.384,50
064	PROTEZIONE DELLE PIANTE	IPP	100.036,53
065	RADIOASTRONOMIA RICERCA PER LA PROTEZIONE	IRA	348.513,15
066	IDROGEOLOGICA	IRPI	274.052,92
067	RICERCA SULL' IMPRESA E LO SVILUPPO RICERCA SULLA POPOLAZIONE E LE	IRIS	62.424,63
068	POLITICHE SOCIALI	IRPPS	43.835,17
069	RICERCA SULLE ACQUE	IRSA	125.942,08
070	RICERCHE SULLA COMBUSTIONE	IRC	599.942,34
071	RICERCHE SULLE ATTIVITA' TERZIARIE RILEVAMENTO ELETTROMAGNETICO	IRAT	149.161,98
072	DELL'AMBIENTE SCIENZA E TECNOLOGIA DEI MATERIALI	IREA	61.968,94
073	CERAMICI SCIENZA E TECNOLOGIE	ISTEC	34.783,88
074	DELL'INFORMAZIONE "Alessandro Faedo"	ISTI	55.277,16

Codice CdS	Denominazione	Sigla	Saldi di cassa al 31/12/2004
075	SCIENZE DELL' ATMOSFERA E DEL CLIMA	ISAC	296.862,90
076	SCIENZE DELL'ALIMENTAZIONE	ISA	52.109,18
077	SCIENZE DELLE PRODUZIONI ALIMENTARI	ISPA	225.215,36
078	SCIENZE E TECNOLOGIE DELLA COGNIZIONE	ISTC	191.086,67
079	SCIENZE E TECNOLOGIE MOLECOLARI	ISTM	242.502,39
080	SCIENZE MARINE	ISMAR	493.672,45
081	SCIENZE NEUROLOGICHE	ISN	4.529,93
082	SINTESI ORGANICA E LA FOTOREATTIVITA' SISTEMA PRODUZIONE ANIMALE IN	ISOF	65.374,58
083	AMBIENTE MEDITERRANEO SISTEMI AGRICOLI E FORESTALI DEL	ISPAAM	11.272,86
084	MEDITERRANEO STORIA DEL PENSIERO FILOSOFICO E	ISAFM	312.523,72
085	SCIENTIFICO MODERNO	ISPF	28.643,36
086	STORIA DELL' EUROPA MEDITERRANEA	ISEM	28.075,14
087	STRUTTURA DELLA MATERIA	ISM	96.645,20
088	STUDI GIURIDICI INTERNAZIONALI STUDI SOCIO-ECONOMICI SULL'INNOVAZIONE E LE POLITICHE DELLA	ISGI	47.152,75
089	RICERCA STUDI SUI SISTEMI INTELLIGENTI PER L' AUTOMAZIONE	ISPRI	SOPPRESSO
090	STUDI SUI SISTEMI REGIONALI FEDERALI E	ISSIA	35.803,32
091	SULLE AUTONOMIE "Massimo Severo Giannini" STUDI SULLE CIVILTA' ITALICHE E DEL	ISSIRFA	31.015,07
092	MEDITERRANEO ANTICO	ISCIMA	17.610,94
093	STUDI SULLE SOCIETA' DEL MEDITERRANEO	ISSM	37.736,94
094	STUDIO DEGLI ECOSISTEMI	ISE	40.442,73
095	STUDIO DEI MATERIALI NANOSTRUTTURATI	ISMN	309.899,02
096	STUDIO DELLE MACROMOLECOLE	ISMAC	100.452,37
097	TECNOLOGIA DELLE MEMBRANE	ITM	84.140,54
098	TECNOLOGIE APPLICATE AI BENI CULTURALI TECNOLOGIE AVANZATE PER L'ENERGIA	ITABC	136.417,26
099	"Nicola Giordano"	ITAE	67.550,25
100	TECNOLOGIE BIOMEDICHE	ITB	225.246,07
101	TECNOLOGIE DELLA COSTRUZIONE	ITC	132.423,83
102	TECNOLOGIE DIDATTICHE	ITD	44.332,00
103	TECNOLOGIE INDUSTRIALI E AUTOMAZIONE TEORIA E TECNICHE DELL' INFORMAZIONE	ITIA	505.021,63
104	GIURIDICA TRAPIANTI D'ORGANO E L'	ITTIG	97.389,93
105	IMMUNOCITOLOGIA VALORIZZAZIONE DEL LEGNO E DELLE	ITOI	26.361,79
106	SPECIE ARBOREE	IVALSA	174.398,82
107	VIROLOGIA VEGETALE	IVV	42.214,15
108	RICERCA SUI SISTEMI GIUDIZIARI	IRSIG	42.250,34
109	SISTEMI COMPLESSI	ISC	46.748,71
300	Area di Ricerca ROMA 1	ADR-RM1	510.120,46

Codice CdS	Denominazione	Sigla	Saldi di cassa al 31/12/2004
301	Area di Ricerca ROMA 2	ADR-RM2	27.035,15
302	Area di Ricerca ROMA 3	ADR-RM3	66.916,77
303	Area di Ricerca MILANO 1	ADR-MI1	13.338,76
304	Area di Ricerca MILANO 2	ADR-MI2	CHIUSO
305	Area di Ricerca MILANO 3	ADR-MI3	74.996,00
306	Area di Ricerca MILANO 4	ADR-MI4	116.331,74
307	Area di Ricerca NAPOLI 1	ADR-NA1	161.710,10
308	Area di Ricerca NAPOLI 2	ADR-NA2	106.652,62
309	Area di Ricerca NAPOLI 3	ADR-NA3	32.853,93
310	Area di Ricerca TORINO	ADR-TO	124.658,27
311	Area di Ricerca GENOVA	ADR-GE	90.191,30
312	Area di Ricerca PADOVA	ADR-PD	216.136,03
313	Area di Ricerca BOLOGNA	ADR-BO	252.350,35
314	Area di Ricerca PISA	ADR-PI	2.395,72
315	Area di Ricerca POTENZA	ADR-PZ	65.179,51
316	Area di Ricerca COSENZA	ADR-CS	37.117,48
317	Area di Ricerca PALERMO	ADR-PA	24.655,78
318	Area di Ricerca FIRENZE	ADR-FI	247.227,36
319	Area di Ricerca BARI	ADR-BA	56.283,59
400	P.F. BENI CULTURALI	PF-BC	35.642,38
	P.F. MATERIALI SPECIALI PER TECNOLOGIE		
401	AVANZATE II	PF-MSTA2	23.078,02
402	P.F. BIOTECNOLOGIE	PF-BT	26.007,20
	P.F. MATERIALI E DISPOSITIVI PER		
403	L'ELETTRONICA A STATO SOLIDO	PF-MDESS	32.407,29
404	G.N. DIFESA CATASTROFI IDROGEOLOGICHE	GNDCI	7.960,75
	G.N. DIFESA RISCHI CHIMICI INDUSTRIALI		
405	ED ECOLOGICI	GNDRCE	42.058,92
	CENTRO REGIONALE DI COMPETENZA PER LO		
	SVILUPPO ED IL TRASFERIMENTO		
	DELL'INNOVAZIONE APPLICATA AI BENI		
406	CULTURALI ED AMBIENTALI	CRCSTIABCA	232.663,26
	CENTRO REGIONALE DI COMPETENZA IN		
	DIAGNOSTICA E FARMACEUTICA		
407	MOLECOLARI	CRCDFM	203.871,22
		TOTALE	137.482.995,44

ALLEGATO 2

QUADRO RIEPILOGATIVO DEI MUTUI IN AMMORTAMENTO

QUADRO RIEPILOGATIVO DEL MUTUO IN AMMORTAMENTO

DATA DI EROGAZIONE	DEBITO RESIDUO AL 31/12/2003	TASSO ANNUO MEDIO %	PERIODO DI AMMORTAMENTO		ANNUALITA' DI AMMORTAMENTO E RELATIVA IMPUTAZIONE						DEBITO RESIDUO AL 31/12/2002
			DATA INIZIO	DATA FINE	QUOTA CAPITALE		QUOTA INTERESSI ED ONERI ACCESSORI		TOTALE		
					CAPITOLO	IMPORTO	CAPITOLO	IMPORTO	CAPITOLO	IMPORTO	
23/12/1999	333.583,61	5,80	01/01/2000	31/12/2004	1.03.001	333.583,61	1.01.501	19.727,95		353.311,56	0,00
07/11/2001	13.936.899,29	4,80	01/01/2002	31/12/2011	1.03.001	1.742.112,42	1.01.501	675.599,57		2.417.711,99	12.194.786,87
18/9 - 21/10 19/11/2002	29.695.026,51	4,80	01/01/2003	31/12/2012	1.03.001	3.299.447,40	1.01.501	1.429.974,49		4.729.421,89	26.395.579,11
28/12/2004	30.987.413,94	4,00	01/01/2005	31/12/2014	1.03.001	0,00	1.01.501	87.260,55		87.260,55	30.987.413,94

ALLEGATO 3

CONTO ANNUALE SUI DATI DI ORGANICO E DI SPESA DEL PERSONALE

COMPARTO RICERCA

ISTITUZIONE: Consiglio Nazionale delle Ricerche

Anno 2004

Tabella 1 Personale dipendente a tempo indeterminato e personale dirigente in servizio al 31dicembre.

Qualifica / posizione economica / profilo	Cod.	Presenti al 31/12/2003		Dotazioni organiche		NUMERO DI DIPENDENTI						Presenti al 31/12/2004	
		Uomini	Donne	Uomini	Donne	A tempo pieno		In part-time fino al 60%		In part-time oltre il 60%		Uomini	Donne
						Uomini	Donne	Uomini	Donne	Uomini	Donne	Uomini	Donne
Dirigente Generale	000097	0	1	0	0	1	0	0	0	0	0	0	0
Dirigente di ricerca	000099	331	43	687	318	45	1	1	1	1	1	319	46
Primo ricercatore	000097	757	796	1369	726	278	1	1	1	1	1	728	280
Ricercatore	000093	1170	927	2347	1149	905	4	4	2	15	1151	924	
Dirigente tecnologo	000090	36	4	56	35	3	3	3	3	3	3	35	3
Primo tecnologo	000398	53	16	68	53	16	16	16	16	16	16	53	16
Tecnologo (o.c.f)	000294	123	138	269	123	138	123	138	123	138	123	138	141
Dirigente I fascia	000077	0	0	2	0	0	0	0	0	0	0	0	0
Dirigente I fascia e tempo determinato	000078	0	0	0	0	0	0	0	0	0	0	0	0
Dirigente II fascia	000079	6	6	20	6	6	7	0	0	0	0	6	7
Dirigente II fascia a tempo determinato	000080	4	1	0	0	0	0	0	0	0	0	0	0
Agente generale r.o.	000083	0	0	0	0	0	0	0	0	0	0	0	0
Dirigente divisione r.o.	000076	12	8	21	10	8	10	8	6	6	6	10	8
IV liv. - Collaboratore ter.	010088	251	22	683	487	72	6	6	6	6	6	509	72
IV liv. - Funzionario amministrativo	010091	0	4	315	35	124	4	4	4	4	4	35	124
V liv. - Collaboratore ter.	010088	495	87	590	376	141	4	4	4	4	4	382	153
V liv. - Funzionario amministrativo	010091	73	219	4	33	90	2	2	2	2	2	33	94
V liv. - Collaboratore amministrativo	010087	12	57	112	15	87	15	15	15	15	15	15	87
VI liv. - Collaboratore ter.	010088	454	285	389	261	145	1	1	1	1	1	263	149
VI liv. - Operatore tecnico	010082	148	45	260	132	46	1	1	1	1	1	134	46
VI liv. - Collaboratore amministrativo	010087	10	72	135	21	87	21	21	21	21	21	83	21
VII liv. - Operatore tecnico	010092	106	41	355	258	130	2	2	2	2	2	256	133
VII liv. - Operatore amministrativo	010396	7	54	100	25	99	25	25	25	25	25	25	99
VII liv. - Collaboratore amministrativo	010087	46	137	144	33	75	33	33	33	33	33	33	75
VIII liv. - Ausiliario tecnico	010086	17	5	84	61	17	1	1	1	1	1	62	18
VIII liv. - Operatore tecnico	010092	254	130	52	20	20	1	1	1	1	1	92	29
VIII liv. - Operatore amministrativo	010396	22	86	89	9	74	1	1	1	1	1	10	83
IX liv. - Ausiliario tecnico	010086	53	14	3	8	1	1	1	1	1	1	8	1
IX liv. - Ausiliario amministrativo	010085	37	16	55	35	17	1	1	1	1	1	36	17
IX liv. - Operatore amministrativo	010396	10	42	1	2	2	2	2	2	2	2	2	0
Personale contrattista a tempo indetermin. (a)	000061	0	0	0	0	0	0	0	0	0	0	0	0
TOTALE		4487	2746	8338	4320	2637	21	13	13	13	13	4353	2703

(a) personale a tempo indeterminato al quale viene applicato un contratto di lavoro di tipo privatistico (es.: tipografico, chimico, edile, metalmeccanico, portuario, ecc.)

COMPARTO RICERCA

CONSIGLIO NAZIONALE DELLE RICERCHE

Anno 2004

Tabella 2 Personale con rapporto di lavoro "flessibile"

CATEGORIA	Cod.	NUMERO DI DIPENDENTI																				
		A tempo determinato (*)		Formazione lavoro (*)		Interinate(*)		L.S.U.(*)		Telelavoro (**)												
		Uomini	Donne	Uomini	Donne	Uomini	Donne	Uomini	Donne	Uomini	Donne											
Direttori Generali	DG																					
Dirigenti I fascia	D1																					
Dirigenti II fascia	D2																					
Ricercatori	RI	198	134																			
Tecnologi	TC	19	21																			1
Personale livelli	LI	97	182																			1
Personale contrattista	PC																					
TOTALE		314	337																			2

(*) dati su base annua

(**) presenti al 31 dicembre anno corrente

COMPARTO RICERCA

ISTITUZIONE: Consiglio Nazionale delle Ricerche

Anno 2004

Tabella 3 Personale in posizione di comando/distacco e fuori ruolo al 31 dicembre

qualificaz. posizione economica/prof. profilo	Cod.	PERSONALE DELL'AMMINISTRAZIONE (*)		PERSONALE ES TIERNO (**)	
		CONTRATTI/STACCATI	TRUCCO	CONTRATTI/STACCATI	TRUCCO
		Usciti	Usciti	Usciti	Usciti
Dirigente Generale	000097	0	0	0	0
Dirigente di ricerca	000089	6	2	1	0
Primo ricercatore	000097	18	4	2	0
Ricercatore	000083	24	11	4	0
Dirigente tecnologico	000090	3			0
Primo tecnologo	000098	2		1	0
Tecnologo (o dip)	000094	2		1	0
Dirigente I fascia	000077	0		0	0
Dirigente I fascia a tempo determinato	000078	0	0	0	0
Dirigente II fascia	000079	0	0	0	0
Dirigente II fascia a tempo determinato	000080	0	0	0	0
Ispezionista generale r.o.	000083	0	0	0	0
Dirigente distrettuale r.o.	000076	0	0	0	0
IV liv. - Collaboratore ter	010088	15		0	2
IV liv. - Funzionario amministrativo	010091	1	4	0	0
IV liv. - Collaboratore ter	010088	13	1	0	0
IV liv. - Funzionario amministrativo	010091	3	1	0	0
IV liv. - Collaboratore amministrativo	010097	2		0	0
VI liv. - Collaboratore ter	010089	8	5	0	0
VI liv. - Operatore tecnico	010092	1		0	0
VI liv. - Collaboratore amministrativo	010097	3		0	0
VII liv. - Operatore tecnico	010092	5	1	0	0
VII liv. - Collaboratore amministrativo	010097	0		0	0
VIII liv. - Collaboratore amministrativo	010097	0		0	0
VIII liv. - Operatore tecnico	010092	3		0	0
VIII liv. - Operatore amministrativo	010092	0		0	0
IX liv. - Ausiliario tecnico	010086	0		0	0
IX liv. - Ausiliario amministrativo	010085	1		0	0
IX liv. - Operatore amministrativo	010096	0		0	0
Personale contabile a tempo indetermin. (a)	000091	0	0	0	0
TOTALE		104	40	9	2

(a) personale a tempo indeterminato al quale viene applicato un contratto di lavoro di tipo privatistico (es.: topografico, chimico, civile, metalmeccanico, poligrafico, ecc.)
 (*) Personale comandato e fuori ruolo presso altre Amministrazioni
 (**) Personale comandato e fuori ruolo da altre Amministrazioni

COMPARTO RICERCA

ISTITUZIONE: Consiglio Nazionale delle Ricerche

Anno 2004

Tabella 5 - Personale a tempo indeterminato e personale dirigente cessato dal servizio nel corso dell'anno

qualifica/posizione economica/profilo	Cod.	NUMERO DI DIPENDENTI												
		Per limiti di età		Dimissioni		Passaggi ad altre Amministrazioni (*)		Passaggi ad altre Amministrazioni ex legge 69/97		Altre cause		TOTALE		
		Usciti	Entrate	Usciti	Entrate	Usciti	Entrate	Usciti	Entrate	Usciti	Entrate	Usciti	Entrate	
Direttore Generale	000097	0	0	0	1	0	0	0	0	0	0	0	0	1
Dirigente di ricerca	000089	9	4	6	1	2	0	0	0	2	0	19	5	
Primo ricercatore	000397	12	3	15	7	3	0	0	0	1	1	31	11	
Ricercatore	000083	0	0	3	1	12	3	0	0	1	0	16	4	
Dirigente tecnologo	000090	1	0	1	1	0	0	0	0	0	0	2	1	
Primo tecnologo	000398	1	0	0	0	0	0	0	0	0	0	1	0	
Tecnologo (o cb)	000094	0	1	0	0	0	0	0	0	0	0	0	1	
Dirigente I fascia	000077	0	0	0	0	0	0	0	0	0	0	0	0	
Dirigente I fascia a tempo determinato	000078	0	0	0	0	0	0	0	0	0	0	0	0	
Dirigente II fascia	000079	0	1	0	0	0	0	0	0	0	0	0	1	
Dirigente II fascia a tempo determinato	000080	0	0	1	0	0	1	0	0	1	0	2	1	
Ispettore generale r.e.	0E0083	0	0	0	0	0	0	0	0	0	0	0	0	
Direttore divisione r.e.	0E0076	2	0	0	0	0	0	0	0	0	0	2	0	
IV liv. - Collaboratore ter	012088	3	0	16	1	1	0	0	0	0	0	20	1	
IV liv. - Funzionario amministrativo	012091	0	0	1	0	0	0	0	0	0	0	1	0	
V liv. - Collaboratore ter	013088	5	0	11	6	0	0	0	0	0	0	16	6	
V liv. - Funzionario amministrativo	013091	1	0	7	0	0	0	0	0	0	0	8	0	
V liv. - Collaboratore amministrativo	013087	0	0	1	1	0	0	0	0	0	0	1	1	
VI liv. - Collaboratore ter	014088	0	1	5	1	0	0	0	0	1	0	6	2	
VI liv. - Operatore tecnico	014092	3	0	14	3	0	0	0	0	0	0	17	3	
VI liv. - Collaboratore amministrativo	014087	0	0	0	1	0	1	0	0	0	0	0	2	
VII liv. - Operatore tecnico	016092	1	2	5	2	0	0	0	0	0	0	6	4	
VII liv. - Operatore amministrativo	016396	0	0	0	1	0	0	0	0	0	1	0	2	
VII liv. - Collaboratore amministrativo	016087	0	0	1	0	0	1	0	0	0	0	1	1	
VIII liv. - Ausiliario tecnico	018086	0	0	0	0	0	0	0	0	0	0	0	0	
VIII liv. - Operatore tecnico	018092	0	0	1	1	0	0	0	0	0	0	1	1	
VIII liv. - Operatore amministrativo	018396	0	0	2	0	0	0	0	0	0	0	2	0	
IX liv. - Ausiliario tecnico	019086	0	0	1	0	0	0	0	0	0	0	1	0	
IX liv. - Ausiliario amministrativo	019085	0	0	1	1	0	0	0	0	0	0	1	1	
IX liv. - Operatore amministrativo	019396	0	0	0	0	0	0	0	0	0	0	0	0	
Personale contrattista a tempo indeterminato (a)	000061											0	0	
TOTALE		38	12	92	29	19	6	0	0	6	2	154	49	

(*) Escluso il personale comandato e quello fuori ruolo

(a) personale a tempo indeterminato al quale viene applicato un contratto di lavoro di tipo privatistico (es.: tipografico, chimico, edile, metalmeccanico, portierato, ecc.)

COMPARTO RICERCA

ISTITUZIONE: Consiglio Nazionale delle Ricerche

Anno 2004

Tabella 6 - Personale a tempo indeterminato e personale dirigente assunto in servizio nel corso dell'anno

qualifica/posiz. economica/profilo	Cod.	NUMERO DI DIPENDENTI									
		Provenienti da altre Amministrazioni (*)		Provenienti da altre Amministrazioni ex legge 53/97		Procedure concorsuali		Altre cause		TOTALE	
		Uscite	Entrate	Uscite	Entrate	Uscite	Entrate	Uscite	Entrate	Uscite	Entrate
Direttore Generale	0D0097	0	0	0	0	0	0	0	0	0	0
Dirigente di ricerca	0D0089	0	0	0	0	1	0	0	0	1	0
Primo ricercatore	0D0397	0	0	0	0	1	0	0	0	1	0
Ricercatore	0D0093	0	0	0	0	4	4	0	0	4	4
Dirigente tecnologo	0D0090	0	0	0	0	1	0	0	0	1	0
Primo tecnologo	0D0396	1	0	0	0	0	0	0	0	1	0
Tecnologo (e ctp)	0D0094	0	0	0	0	1	2	0	0	1	2
Dirigente I fascia	0D0077	0	0	0	0	0	0	0	0	0	0
Dirigente I fascia a tempo determinato	0D0078	0	0	0	0	0	0	3	0	0	0
Dirigente II fascia	0D0079	0	0	0	0	0	0	0	0	0	0
Dirigente II fascia a tempo determinato	0D0080	0	0	0	0	0	0	5	0	5	0
Ispettore generale r.e.	0E0083	0	0	0	0	0	0	0	0	0	0
Direttore divisione r.e.	0E0076	0	0	0	0	0	0	0	0	0	0
IV liv. - Collaboratore ter	012088	0	0	0	0	0	0	0	0	0	0
IV liv. - Funzionario amministrativo	012091	0	0	0	0	0	0	0	0	0	0
V liv. - Collaboratore ter	013088	0	0	0	0	0	0	0	0	0	0
V liv. - Funzionario amministrativo	013091	0	0	0	0	0	1	0	0	0	1
V liv. - Collaboratore amministrativo	013087	0	0	0	0	0	0	0	0	0	0
VI liv. - Collaboratore ter	014088	0	0	0	0	1	0	1	0	2	0
VI liv. - Operatore tecnico	014092	0	0	0	0	0	0	0	0	0	0
VI liv. - Collaboratore amministrativo	014087	0	0	0	0	0	0	0	0	0	0
VII liv. - Operatore tecnico	016092	0	0	0	0	0	0	0	0	0	0
VII liv. - Operatore amministrativo	016396	0	0	0	0	0	0	0	0	0	0
VII liv. - Collaboratore amministrativo	016087	1	0	0	0	0	0	0	0	1	0
VIII liv. - Ausiliario tecnico	018086	0	0	1	0	0	0	0	0	1	0
VIII liv. - Operatore tecnico	018092	0	0	0	0	0	0	0	0	0	0
VIII liv. - Operatore amministrativo	018396	0	0	0	0	0	0	0	0	0	0
IX liv. - Ausiliario tecnico	019086	0	0	0	0	0	0	0	0	0	0
IX liv. - Ausiliario amministrativo	019085	0	0	0	0	0	0	0	0	0	0
IX liv. - Operatore amministrativo	019396	0	0	0	0	0	0	0	0	0	0
Personale contrattista a tempo indetermin. (a)	000061									0	0
TOTALE		2	0	1	0	9	7	7	0	19	7

(*) Escluso il personale comandato e quello fuori ruolo

(a) personale a tempo indeterminato al quale viene applicato un contratto di lavoro di tipo privatistico (es.: tipografico, chimico, edile, metalmeccanico, portierato, ecc.)

COMPARTO RICERCA

ISTITUZIONE: Consiglio Nazionale delle Ricerche

Anno 2004

Tabella 7 - Personale a tempo indeterminato e personale dirigente distribuito per classi di anzianità di servizio al 31 dicembre

Qualifica/Posiz.economica/Profilo	Cod.	NUMERO DI DIPENDENTI																			
		tra 0 e 5 anni		tra 6 e 10 anni		tra 11 e 15 anni		tra 16 e 20 anni		tra 21 e 25 anni		tra 26 e 30 anni		tra 31 e 35 anni		tra 36 e 40 anni		41 e oltre		TOTALE	
		U	D	U	D	U	D	U	D	U	D	U	D	U	D	U	D	U	D	U	D
Direttore Generale	0D0097	0	0	0	0	0	0	0	0	0	0	0	0	0	0	0	0	0	0	0	0
Dirigente di ricerca	0D0089	9	2	13	1	8	2	36	8	28	8	68	11	122	13	28	1	7	2	318	46
Primo ricercatore	0D0397	41	19	57	23	14	10	130	63	76	29	168	50	208	75	22	5	12	6	728	280
Ricercatore	0D0093	618	527	147	128	41	40	219	167	62	45	21	10	40	6	2	0	3	1	1151	924
Dirigente tecnologo	0D0090	2	3	3	0	0	0	5	0	5	0	11	0	8	0	0	0	1	0	35	3
Primo tecnologo	0D0398	22	5	1	0	5	0	7	3	5	1	3	3	7	2	1	1	2	1	53	16
Tecnologo (o ctp)	0D0094	74	66	8	1	15	59	10	10	2	1	4	3	9	0	0	1	1	0	123	141
Dirigente I fascia	0D0077	0	0	0	0	0	0	0	0	0	0	0	0	0	0	0	0	0	0	0	0
Dirigente I fascia a tempo determinato	0D0078	0	0	0	0	0	0	0	0	0	0	0	0	0	0	0	0	0	0	0	0
Dirigente II fascia	0D0079	0	0	0	0	0	0	0	0	0	0	4	2	1	3	0	3	1	1	6	7
Dirigente II fascia a tempo determinato	0D0080	9	0	0	0	0	0	0	0	0	0	0	0	0	0	0	0	0	0	8	0
Ispettore generale r.e.	0E0083	0	0	0	0	0	0	0	0	0	0	0	0	0	0	0	0	0	0	0	0
Direttore divisione r.e.	0E0076	0	0	0	0	0	1	0	0	0	1	2	4	3	2	0	0	5	0	10	8
IV liv. - Collaboratore ter	012088	13	3	5	0	1	0	7	1	9	1	112	12	294	44	48	10	20	1	509	72
IV liv. - Funzionario amministrativo	012091	0	0	0	1	0	3	3	3	2	4	10	24	15	69	4	14	1	6	35	124
V liv. - Collaboratore ter	013088	3	0	1	0	47	51	182	64	49	13	44	14	42	10	11	1	3	0	382	153
V liv. - Funzionario amministrativo	013091	9	10	2	0	1	0	0	1	3	0	13	34	7	41	0	8	0	0	35	94
V liv. - Collaboratore amministrativo	013087	0	2	0	0	1	3	10	45	1	5	0	12	2	18	0	4	1	2	15	91
VI liv. - Collaboratore ter	014088	167	114	50	21	8	3	23	7	5	3	4	1	5	0	1	0	0	0	263	149
VI liv. - Operatore tecnico	014092	0	2	0	0	0	0	0	1	1	2	42	22	75	13	13	4	3	2	134	46
VI liv. - Collaboratore amministrativo	014087	0	3	0	2	2	6	18	82	1	0	0	0	0	0	0	0	0	0	21	93
VII liv. - Operatore tecnico	016092	0	3	13	8	23	14	118	82	31	7	43	11	29	8	1	0	0	0	258	133
VII liv. - Operatore amministrativo	018398	1	2	0	0	6	4	1	22	0	16	8	25	6	23	0	7	0	0	25	99
VII liv. - Collaboratore amministrativo	016087	21	47	9	26	0	1	1	2	2	0	0	0	0	0	0	0	0	0	33	76
VIII liv. - Ausiliario tecnico	018086	2	0	5	0	1	0	24	3	24	13	6	2	0	0	0	0	0	0	62	18
VIII liv. - Operatore tecnico	018092	34	5	40	23	0	1	12	0	6	0	0	0	0	0	0	0	0	0	92	29
VIII liv. - Operatore amministrativo	018396	0	1	8	3	1	16	3	62	0	1	0	0	0	0	0	0	0	0	10	83
IX liv. - Ausiliario tecnico	019086	1	0	0	0	3	0	4	1	0	0	0	0	0	0	0	0	0	0	8	1
IX liv. - Ausiliario amministrativo	019085	0	0	1	0	5	6	4	1	26	10	0	0	0	0	0	0	0	0	36	17
IX liv. - Operatore amministrativo	019396	1	0	1	0	0	0	0	0	0	0	0	0	0	0	0	0	0	0	2	0
Personale contrattista a tempo indetermin. (a)	000061	0	0	0	0	0	0	0	0	0	0	0	0	0	0	0	0	0	0	0	0
TOTALE		1024	814	362	237	182	220	817	628	338	158	563	240	876	327	131	57	50	22	4353	2703

(a) personale a tempo indeterminato al quale viene applicato un contratto di lavoro di tipo privatistico (es.: tipografico, chimico, edile, metalmeccanico, portierato, ecc.)

COMPARTO RICERCA

ISTITUZIONE: Consiglio Nazionale delle Ricerche

Anno 2004

TABELLA 9 - Personale dipendente a tempo indeterminato e personale dirigente distribuito per titolo di studio posseduto al 31 dicembre

qualifica/posiz.economica/profilo	Cod.	FINO ALLA SCUOLA DELL'OBBLIGO		LIC. MEDIA SUPERIORE		LAUREA		SPECIALIZZAZIONE POST LAUREA		TOTALE	
		Uomini	Donne	Uomini	Donne	Uomini	Donne	Uomini	Donne	Uomini	Donne
Direttore Generale	0D0097					0	0			0	0
Dirigente di ricerca	0D0089			1		318	46			319	46
Primo ricercatore	0D0397			3		718	275	7	5	728	280
Ricercatore	0D0093	2	1	15	13	990	795	144	115	1151	924
Dirigente tecnologo	0D0090					35	3			35	3
Primo tecnologo	0D0398					51	16	2		53	16
Tecnologo (o esp)	0D0094			8	1	111	135	4	5	123	141
Dirigente I fascia	0D0077									0	0
Dirigente I fascia a tempo determinato	0D0078									0	0
Dirigente II fascia	0D0079					6	7			6	7
Dirigente II fascia a tempo determinato	0D0080					6				6	0
Ispettore generale r.e.	0E0083									0	0
Direttore di divisione r.e.	0E0076			6		4	8			10	8
IV liv. - Collaboratore ter	012088	42	9	436	55	31	7		1	509	72
IV liv. - Funzionario amministrativo	012091	2	26	27	84	6	14			35	124
V liv. - Collaboratore ter	013088	34	6	331	131	17	16			382	153
V liv. - Funzionario amministrativo	013091		27	26	55	9	12			35	94
V liv. - Collaboratore amministrativo	013087	2	26	13	62		3			15	91
VI liv. - Collaboratore ter	014088	9	1	232	128	22	20			263	149
VI liv. - Operatore tecnico	014092	111	36	23	8					134	46
VI liv. - Collaboratore amministrativo	014087			19	88	2	5			21	93
VII liv. - Operatore tecnico	016092	176	79	60	45	2	9			258	133
VII liv. - Operatore amministrativo	016396	15	66	9	30	1	1			25	99
VII liv. - Collaboratore amministrativo	016087		1	30	68	3	7			33	76
VIII liv. - Ausiliario tecnico	018086	41	10	19	7	2	1			62	18
VIII liv. - Operatore tecnico	018092	46	17	44	12	2				92	29
VIII liv. - Operatore amministrativo	018396	7	36	3	46		1			10	83
IX liv. - Ausiliario tecnico	019086	5	1	3						8	1
IX liv. - Ausiliario amministrativo	019085	21	13	15	4					36	17
IX liv. - Operatore amministrativo	019396			2						2	0
Personale contrattista a tempo indetermin. (a)	000051										
TOTALE		513	513	513	513	513	513	513	513	4353	2703

(a) personale a tempo indeterminato al quale viene applicato un contratto di lavoro di tipo privatistico (es.: tipografico, chimico, edile, metalmeccanico, portierato, ecc.)

COMPARTO RICERCA

ISTITUZIONE Consiglio Nazionale della Ricerca

Anno 2004

Tabella 10 Personale a tempo indeterminato e personale dirigente in servizio al 31 dicembre, distribuito per Regioni e all'estero.

qualificaz. posiz. economica/profilo	NUMERO DI DIPENDENTI																			
	EMILIA ROMAGNA		TOSCANA		UMBRIA		MARCHE		LAZIO		ABRUZZO		MOLISE		CAMPANIA					
	Uomini	Donne	Uomini	Donne	Uomini	Donne	Uomini	Donne	Uomini	Donne	Uomini	Donne	Uomini	Donne	Uomini	Donne				
Direttore Generale																				
Dirigente di ricerca	28	4	50	4	4	4	1	1	74	10							32			8
Primo ricercatore	72	21	141	37	6	2	3	3	156	81							70			33
Ricercatore	87	48	153	80	14	9	6	4	187	150	2	4					176			172
Dirigente tecnologo	2		6						12	2										
Primo tecnologo	7	1	12	2	1	1	1	1	19	10							3			1
Tecnologo (o cap)	7	1	15	16					31	50	4	3					26			15
Dirigente I fascia																				
Dirigente I fascia a tempo determinato																				
Dirigente II fascia	1		4						6	7										
Dirigente II fascia a tempo determinato									1											
Ispettore generale c.s.																				
Direttore divisione c.s.	1								9	8										
IV liv. - Collaboratore ter	42	7	101	11	5	5	6	1	110	28	3						65			9
IV liv. - Funzionario amministrativo	7		13						24	75							43			13
V liv. - Collaboratore ter	44	11	55	29	1	1	2	1	85	45	1	3					3			5
V liv. - Funzionario amministrativo	1	4	2	9					10	45	1						6			10
V liv. - Collaboratore amministrativo	6	1	5						5	50							3			6
VI liv. - Collaboratore ter	10	2	13	9	2	1	1	1	32	43	1	2					54			23
VI liv. - Operatore tecnico	7	1	19	6	3	1	1	1	41	25							12			3
VI liv. - Collaboratore amministrativo	13	1	6						5	32							6			4
VII liv. - Operatore tecnico	4	2	20	14	6	2	3		105	55							40			17
VII liv. - Operatore amministrativo	2	2	4						20	65							4			4
VIII liv. - Collaboratore amministrativo	1	1	1	6					4	11							6			15
VIII liv. - Ausiliario tecnico	1	9	7	1	1	1	1	1	28	6							9			9
VIII liv. - Operatore tecnico	2	1	10	3	2	1	1	1	59	10							12			10
VIII liv. - Operatore amministrativo	2	2	2	2	1	1	1	1	2	62							2			3
IX liv. - Ausiliario tecnico			1						5	1							1			
IX liv. - Ausiliario amministrativo	1		1						30	14							2			
IX liv. - Operatore amministrativo			1																	
Personale contrattista a tempo indetermin.																				
TOTALE	315	136	617	274	48	26	25	8	1039	890	12	16	0	0	0	567	348			

COMPARTO RICERCA

ISTITUZIONE Consiglio Nazionale delle Ricerche

Anno 2004

Tabella 10 Personale a tempo indeterminato e personale dirigente in servizio al 31 dicembre, distribuito per Regioni e all'estero.

qualifica/posiz. economica/profilo	cod.	NUMERO DI DIPENDENTI															
		EMILIA ROMAGNA		TOSCANA		UMBRIA		MARCHE		LAZIO		ABRUZZO		MOLISE		CAMPANIA	
		Uomini	Donne	Uomini	Donne	Uomini	Donne	Uomini	Donne	Uomini	Donne	Uomini	Donne	Uomini	Donne	Uomini	Donne
Direttore Generale	000097																
Dirigente di ricerca	000089	28	4	50	4	4	4	1		74	10					32	0
Primo ricercatore	000387	72	21	141	37	6	2	3		156	81					70	33
Ricercatore	000093	87	48	153	90	14	6	6		167	156					178	172
Dirigente tecnologo	000090	2	6	6						12	2						
Primo tecnologo	000398	7	1	12	2	1	1			19	10					3	1
Tecnologo (e cfp)	000094	7	1	15	18	1	1			31	50					28	15
Dirigente I fascia	000077																
Dirigente I fascia a tempo determinato	000078									6	7						
Dirigente II fascia	000079																
Dirigente II fascia a tempo determinato	000080	1	4	4						1							
Ispettore generale i.o.	050083																
Direttore divisione f.a.	050076	1								9	8						
IV liv. - Collaboratore ter	010088	42	7	101	11	5		6		118	29					65	5
IV liv. - Funzionario amministrativo	010091									24	79					3	5
V liv. - Funzionario amministrativo	010088	44	11	55	28	1	1	2		85	43					43	13
V liv. - Funzionario amministrativo	010091	1	4	2	9					10	45					6	10
V liv. - Collaboratore amministrativo	010087									5	50					3	6
V liv. - Collaboratore ter	010088	10	2	13	5	2	1	1		32	43					54	23
V liv. - Operatore tecnico	010092	7	1	18	6	3	1	1		41	25					12	3
V liv. - Collaboratore amministrativo	010087									5	32					6	4
V liv. - Operatore tecnico	010092	4	2	20	14	6	2	3		105	55					49	17
V liv. - Operatore amministrativo	010096									20	65					4	4
V liv. - Collaboratore amministrativo	010087	1	1	1	4	1	1	1		4	11					6	15
V liv. - Ausiliario tecnico	010086									28	6					9	
V liv. - Operatore tecnico	010092	2	1	10	3	2	1	1		49	10					12	10
V liv. - Operatore amministrativo	010096	2	2	2	2	1	1	2		2	62					2	3
V liv. - Ausiliario tecnico	010086									5	1						
V liv. - Ausiliario amministrativo	010085									30	14					2	
V liv. - Operatore amministrativo	010096																
Personale contrattista a tempo indetermin.	000061																
TOTALE		315	198	617	274	46	26	25	6	1039	899	12	16	0	0	367	348

COMPARTO RICERCA

ISTITUZIONE - CONSIGLIO NAZIONALE DELLE RICERCHE

Anno 2004

TABELLA 11 - Numero giorni di assenza del personale in servizio nel corso dell'anno

NUMERO GIORNI DI ASSENZA													
qualifica/posiz.economica/profilo	Cod.	FERIE		ASSENZE PER MALATTIA		PERMESSI RETRIBUITI		SCIOPERI		ALTRE ASSENZE		TOTALE	
		Uomini N. gg.	Donne N. gg.	Uomini N. gg.	Donne N. gg.	Uomini N. gg.	Donne N. gg.	Uomini N. gg.	Donne N. gg.	Uomini N. gg.	Donne N. gg.	Uomini N. gg.	Donne N. gg.
Direttore Generale	0D0097		34		1		4					0	39
Dirigente di ricerca	0D0089	8128	1296	1190	257	1098	208	241	39	14510	2088	25167	3889
Primo ricercatore	0D0397	18774	7434	3349	1818	2795	1318	650	323	26247	7021	51815	17914
Ricercatore	0D0093	28256	23648	4194	8053	4755	3945	1107	873	45902	34404	84214	70923
Dirigente tecnologo	0D0090	878	100	134	31	119	18	22	8	1804	56	2957	213
Primo tecnologo	0D0398	1359	466	233	127	196	99	41	8	1904	282	3733	982
Tecnologo (o ctp)	0D0094	2973	3654	596	1515	509	788	91	137	3733	4470	7902	10564
Dirigente I fascia	0D0077											0	0
Dirigente I fascia a tempo determinato	0D0078											0	0
Dirigente II fascia	0D0079	156	233	10	60	31	34	2	2	58	39	257	368
Dirigente II fascia a tempo determinato	0D0080	165	22	3				1		377	16	546	38
Ispettore generale r.e.	0E0083											0	0
Direttore divisione r.e.	0E0076	327	227	228	143	122	92	13	5	139	51	830	518
IV liv. - Collaboratore ter	012088	13986	1915	4054	1265	2580	505	512	91	8825	819	29957	4595
IV liv. - Funzionario amministrativo	012091	1040	3450	339	2563	184	1166	18	105	401	1214	1982	8498
V liv. - Collaboratore ter	013088	10235	4181	3319	2247	2189	973	401	171	4791	1910	20935	9482
V liv. - Funzionario amministrativo	013091	931	2654	781	1851	198	930	21	90	738	650	2569	6175
V liv. - Collaboratore amministrativo	013087	354	2488	297	1552	90	1134	12	64	119	760	882	5998
VI liv. - Collaboratore ter	014088	6674	3743	1491	2988	1500	877	200	110	4622	5726	14487	13444
VI liv. - Operatore tecnico	014092	4019	1280	1223	1321	734	478	75	29	2093	604	8144	3712
VI liv. - Collaboratore amministrativo	014087	516	2421	285	1889	247	780	15	59	220	1535	1283	6664
VII liv. - Operatore tecnico	016092	6988	3737	3542	2803	1576	1211	143	105	2992	2033	15241	9889
VII liv. - Operatore amministrativo	016396	689	2771	349	2456	211	1130	13	67	324	1149	1586	7573
VII liv. - Collaboratore amministrativo	016087	817	1942	129	984	192	508	12	38	365	2441	1516	5914
VIII liv. - Ausiliario tecnico	018086	1621	504	810	306	414	220	35	23	846	208	3726	1261
VIII liv. - Operatore tecnico	018092	2446	817	905	521	552	246	58	30	1057	513	5018	2127
VIII liv. - Operatore amministrativo	018396	314	2261	106	1825	75	862	11	51	407	979	913	5978
IX liv. - Ausiliario tecnico	019086	252	20	226	4	35	5	2		59	1	574	30
IX liv. - Ausiliario amministrativo	019085	903	428	435	262	193	155	22	9	251	167	1804	1025
IX liv. - Operatore amministrativo	019396	40		202		8		1		2		253	0
Personale contrattista a tempo indetermin. (a)	000061											0	0
TOTALE		112851	71726	28431	36822	20603	17692	3719	2437	122766	65136	288390	197813

(a) personale a tempo indeterminato al quale viene applicato un contratto di lavoro di tipo privatistico (es.: tipografico, chimico, edile, metalmeccanico, portierato, ecc.)

COMPARTO RICERCA

ISTITUZIONE Consiglio Nazionale delle Ricerche

Anno 2004

Tabella 12 - oneri annui per voci retributive a carattere "sindacale" corrisposte al personale in servizio (*)

Cod.	qualifica/posto/economicoprofilo	Voci di spesa										RECAPITOLI DERIVANTI DA ASSUNZIONI RITARDAI, ECC.	TOTALE (2-3+4+5+6+7+8)
		1	2	3	4	5	6	7	8	9			
		NUMERO DI MENSILITA'	STIPENDIO	INDENNITA' INTEGRATIVA SPECIALE	R.I.A. I. PROGRESSIONE ECONOMICA DI ANZIANITA' (*)	TREDICESIMA MENSILITA'	ARRETRATI ANNO CORRENTE	ARRETRATI ANNI PRECEDENTI					
000097	Direttore Generale	11	37.244	0	6.513	0	4.037	471	0	0	0	48.265	
000099	Diligente di ricerca	4.482	12.424.354	2.661.839	7.696.980	1.891.055	39.765	4	34.470	0	0	24.021.547	
000397	Primo ricercatore	12.310	24.185.318	6.967.830	13.904.224	3.728.078	30.333	1.098	51.023	0	0	48.765.657	
000693	Ricercatore	28.811	35.692.445	13.648.068	7.799.616	4.768.361	47.141	51.120	58.538	0	0	61.906.853	
000690	Diligente tecnologo	482	1.247.211	251.406	637.850	180.182	4.912	90.137	6.249	0	0	2.406.449	
000399	Primo tecnologo	845	1.607.225	463.656	552.144	218.885	1.336	0	1.108	0	0	2.842.049	
000694	Tecnologo (o cid)	3.555	4.545.036	1.736.718	921.635	599.551	2.767	4.599	7.895	0	0	7.803.428	
000077	Diligente I fascia	0	0	0	0	0	0	0	0	0	0	0	
000078	Diligente I fascia a tempo determinato	0	0	0	0	0	0	0	0	0	0	0	
000079	Diligente II fascia	165	453.266	0	101.796	44.210	0	0	2.892	0	0	596.384	
000690	Diligente II fascia a tempo determinato	93	514.081	2.406	0	31.320	0	72.124	0	0	0	620.731	
0E0076	Ispettore generale r.e.	0	0	0	0	0	0	0	0	0	0	0	
0E0076	Direttore divisione r.e.	236	330.891	135.034	131.409	47.111	0	12	1.545	0	0	642.972	
012088	IV liv. - Collaboratore ter	7.120	7.625.546	3.845.528	1.305.524	1.067.276	363.376	1.224.848	12.948	0	0	15.452.127	
012091	IV liv. - Funzionario amministrativo	1.897	2.021.031	1.038.357	323.320	265.792	169.071	1.360.682	2.246	0	0	5.206.585	
012088	V liv. - Collaboratore ter	6.654	6.061.764	3.459.817	401.916	851.586	343.556	675.076	18.516	0	0	11.972.023	
012091	V liv. - Funzionario amministrativo	1.627	1.515.372	624.053	206.438	211.863	283	27.078	4.403	0	0	2.782.082	
012087	V liv. - Collaboratore amministrativo	1.292	1.221.800	664.768	100.288	170.847	59.716	240.988	163	0	0	2.470.316	
014068	VI liv. - Collaboratore ter	6.203	4.283.960	2.614.057	49.967	576.775	0	373	13.276	0	0	7.511.856	
014092	VI liv. - Operatore tecnico	2.237	1.943.117	1.102.603	312.265	285.159	26.437	221.154	8.442	0	0	3.972.293	
014097	VI liv. - Collaboratore amministrativo	1.495	1.118.617	725.244	8.140	159.282	68.630	215.956	4.674	0	0	2.291.275	
016092	VII liv. - Operatore tecnico	4.769	3.432.023	2.481.000	191.506	521.002	161.243	484.284	6.785	0	0	7.284.277	
016396	VII liv. - Operatore amministrativo	1.499	1.088.936	789.201	126.507	170.661	48.043	175.864	455	0	0	2.409.976	
016097	VII liv. - Collaboratore amministrativo	2.381	998.950	662.834	3.156	140.483	1.095	692	5.562	0	0	1.879.536	
016086	VIII liv. - Ausiliario tecnico	564	622.207	404.012	52.336	69.754	34.742	124.131	0	0	0	1.427.282	
016092	VIII liv. - Operatore tecnico	1.757	1.004.814	763.026	147.758	147.758	52	484	7.290	0	0	1.916.870	
016396	VIII liv. - Operatore amministrativo	1.281	712.264	558.065	59.677	112.716	23.953	75.111	910	0	0	1.541.829	
016086	IX liv. - Ausiliario tecnico	109	68.655	56.546	10.468	558	0	0	3.246	0	0	132.882	
016085	IX liv. - Operatore amministrativo	624	397.042	327.605	24.831	62.376	8.276	55.230	226	0	0	875.041	
016396	IX liv. - Operatore amministrativo	24	15.216	12.551	4.917	2.724	0	0	396	0	0	35.012	
000061	Personale contrattista a tempo indeterminato (a)	0	0	0	0	0	0	0	0	0	0	0	
TOTALE		92.755	115.158.701	46.435.866	35.177.723	16.423.510	1.438.777	5.311.966	252.300	0	0	219.674.327	

COMPARTO RICERCA

ISTITUZIONE -CONSIGLIO NAZIONALE DELLE RICERCHE

TABELLA 14 - Altri oneri che concorrono a formare il costo del lavoro (*)

DESCRIZIONE	Codice	Importo
ASSEGNI PER IL NUCLEO FAMILIARE	L005	€ 438.683
GESTIONE MENSE	L010	€ 0
EROGAZIONE BUONI PASTO	L011	€ 7.073.375
FORMAZIONE DEL PERSONALE	L020	€ 811.839
BENESSERE DEL PERSONALE	L090	€ 2.301.097
EQUO INDENNIZZO AL PERSONALE	L100	€ 376.504
SOMME CORRISPOSTE ALL'AGENZIA FORNITRICE DI LAVORO TEMPORANEO (INTERINALE)	L105	€ 0
COPERTURE ASSICURATIVE	L107	€ 0
CONTRATTI DI COLLABORAZIONE COORDINATA E CONTINUATIVA	L108	€ 9.267.488
AL TRE SPESE	L110	€ 9.489.880
RETRIBUZIONI DEL PERSONALE A TEMPO DETERMINATO (Fissa ed Accessoria)	P015	€ 18.356.674
RETRIBUZIONI DEL PERSONALE CON CONTRATTO DI FORMAZIONE E LAVORO	P016	€ 0
INDENNITA' DI MISSIONE E TRASFERIMENTO	P030	€ 16.563.388
CONTRIBUTI A CARICO DELL'AMMINISTRAZIONE SU COMPETENZE FISSE ED ACCESSORIE	P055	67.938.087
QUOTE ANNUE DI ACCANTONAMENTO DEL TFR O ALTRA INDENNITA' DI FINE SERVIZIO	P058	€ 15.806.778
IRAP	P061	€ 23.518.926
RETRIBUZIONI PER I LAVORATORI CON CONTRATTO DI FORNITURA DI LAVORO TEMPORANEO (INTERINALE)	P062	€ 0
COMPENSI PER IL PERSONALE ADDETTO AI LAVORI SOCIALMENTE UTILI	P065	€ 0
SOMME RIMBORSATE ALLE AMMINISTRAZIONI PER SPESE DI PERSONALE COMANDATO	P071	€ 302.147
RIMBORSI RICEVUTI DALLE AMMINISTRAZIONI PER SPESE DI PERSONALE	P090	€ 886.213

(*) gli importi vanno indicati in euro

COMPARTO RICERCAISTITUZIONE Consiglio Nazionale
delle Ricerche**TABELLA 15 FONDO PER LA CONTRATTAZIONE INTEGRATIVA
MACROCATEGORIA DIRIGENTI 1^ FASCIA**

Anno 2004

Risorse per il finanziamento del fondo (voci di entrata)(*)			Utilizzo del Fondo (voci di uscita) (*)		
DESCRIZIONE	CODICE	IMPORTI (COMPETENZA)	DESCRIZIONE	CODICE	IMPORTI (COMPETENZA)
CCNL 1998-2001 5/4/01 Art.41 c.2, lett.a	F455		CCNL 98/01 art. 37, c.2, nn.4 e 5: retribuzione di posizione	U600	
CCNL 1998-2001 5/4/01 Art.41 c.2, lett.c	F456		CCNL 98/01 art. 37, c.2, n.6: retribuzione di risultato	U605	
CCNL 1998-2001 5/4/01 Art.41 c.3	F457		CCNL 98/01 art. 14 c.2: retribuzione di posizione	U620	
CCNL 2000-2001 5/4/01 Art. 5, c.2	F458		CCNL 98/01 art. 14 c.2: retribuzione di risultato	U625	
CCNL 2000-2001 5/4/01 Art. 5, c.3	F459		Altre destinazioni	U998	
CCNL 1998-2001 5/4/01 Art.41 c.2, lett.b	F460		Somme non utilizzate e rinviate all'anno successivo	U999	69.463
CCNL 1998-2001 5/4/01 Art.41 c.2, lett.d	F461				
CCNL 2000-2001 5/4/01 Art. 5, c.4	F462				
Riduzioni del Fondo	F997	-1.022,00			
Altre risorse	F998	0,00			
Somme non utilizzate provenienti dall'anno precedente	F999	70.485,00			
TOTALE		69.463,00			69.463,00

COMPARTO RICERCA

ISTITUZIONE Consiglio Nazionale delle

**TABELLA 15 FONDO PER LA CONTRATTAZIONE INTEGRATIVA
MACROCATEGORIA...DIRIGENTI DI 2° FASCIA**

Anno 2004

Risorse per il finanziamento del fondo (voci di entrata)(*)			Utilizzo del Fondo (voci di uscita) (*)		
DESCRIZIONE	CODICE	IMPORTI (COMPETENZA)	DESCRIZIONE	CODICE	IMPORTI (COMPETENZA)
CCNL 98/01 art. 42, c. 1 primo periodo	F446	652.367,00	CCNL 98/01 art. 37, c.2, nn.4 e 5: retribuzione di posizione	U600	547.067,00
CCNL 98/01 art. 42, c. 2	F447	0,00	CCNL 98/01 art. 37, c.2, n.6: retribuzione di risultato	U605	148.836,00
CCNL 00/01 art. 3 c. 2	F448	0,00	CCNL 98/01 art. 14 c.2: Retribuzione di posizione	U620	0,00
CCNL 98/01 art. 42, c. 1, lett. a)	F449	0,00	CCNL 98/01 art. 14 c.2: Retribuzione di risultato	U625	0,00
CCNL 98/01 art. 42, c. 1, lett. b)	F450	0,00	Altre destinazioni	U998	0,00
CCNL 98/01 art. 42, c. 1, lett. c)	F451	0,00	Somme non utilizzate e rinviate all'anno successivo	U999	42.037,00
CCNL 00/01 art. 3 c. 1 lett. a)	F452	0,00			
CCNL 00/01 art. 3 c. 1 lett. c)	F453	0,00			
CCNL 00/01 art. 3 c. 3	F454	0,00			
Riduzioni del Fondo	F997	0,00			
Altre risorse	F998	0,00			
Somme non utilizzate provenienti dall'an	F999	85.573,00			
TOTALE		737.940,00			737.940,00

COMPARTO RICERCAConsiglio Nazionale
delle Ricerche**TABELLA 15 FONDO PER LA CONTRATTAZIONE INTEGRATIVA MACROCATEGORIA
PERSONALE NON DIRIGENTE DAL IV AL IX**

Anno 2004

Risorse per il finanziamento del fondo (voci di entrata)(*)			Utilizzo del Fondo (voci di uscita)		
DESCRIZIONE	CODICE	IMPORTI (COMPETENZA)	DESCRIZIONE	CODICE	IMPORTI (COMPETENZA)
CCNL 21/02/02 biennio economico 2000-2001 art.4 c.1 primo periodo	F707	25.685.618,00	CCNL 07/10/96 art.43 c.2 lett.a)	U632	1.812.307,00
CCNL 21/02/02 biennio economico 2000-2001 art.4 c.1 lett.a)	F708	0,00	CCNL 07/10/96 art.43 c.2 lett.b)	U633	2.064.729,00
CCNL 21/02/02 biennio economico 2000-2001 art.4 c.1 lett.b)	F709	0,00	CCNL 07/10/96 art.43 c.2 lett.c)	U634	23.571.620,00
CCNL 21/02/02 biennio economico 2000-2001 art.4 c.1 lett.c)	F710	346.445,00	CCNL 07/10/96 art.43 c.2 lett.d)	U635	0,00
CCNL 21/02/02 biennio economico 2000-2001 art.4 c.1 lett.d)	F711	0,00	CCNL 07/10/96 art.43 c.2 lett.e)	U636	2.624.213,00
CCNL 21/02/02 biennio economico 2000-2001 art.4 c.1 lett.e)	F712	0,00	CCNL 21/02/02 biennio economico 2000-2001 art.5 c.4	U637	454.121,00
CCNL 21/02/02 biennio economico 2000-2001 art.4 c.1 lett.f)	F713	0,00	Altre destinazioni	U998	
CCNL 21/02/02 biennio economico 2000-2001 art.4 c.1 lett.g)	F714	0,00	Somme non utilizzate e rinviate all'anno successivo	U999	
CCNL 21/02/02 biennio economico 2000-2001 art.4 c.1 lett.h)	F715	0,00			
CCNL 21/02/02 biennio economico 2000-2001 art.4 c.3	F716	0,00			
CCNL 21/02/02 biennio economico 2000-2001 art.4 c.4	F717	0,00			
Riduzioni del Fondo	F997	0,00			
Altre risorse	F998	0,00			0,00
Somme non utilizzate provenienti dall'anno precedente	F999	10.377.605,00			5.882.678,00
TOTALE		36.409.668,00			36.409.668,00

CONTO ANNUALE 2004

(Circolare MEF 4 marzo 2005, n.9)

QUADRO RIASSUNTIVO DI CONCORDANZA

**TRA I DATI DI SPESA DEL CONTO ANNUALE 2004
ED I PAGAMENTI RISULTANTI DAL CONSOLIDATO DI CASSA DELL'ENTE
AL 31 DICEMBRE 2004**

CONTO ANNUALE 2004		RENDICONTO FINANZIARIO CONSOLIDATO DI SOLA CASSA			CONCORDANZA TRA DATI		
IMPORTI RIPERITI A TABELLE, CODICIE SINGOLE TIPOLOGIA DI SPESA	TOTALE SPESA		Voce di spesa	TOTALE PAGAMENTI	TOTALE DI CONCORDANZA	DIFFERENZA	MOTIVAZIONE DELL'EVENTUALE DIFFERENZA
	PARZIALI	TOTALE DI CONCORDANZA					
A	B	C	D	E	F	G=F-C	H
TAB. 14 - Altri oneri che concorrono a formare il costo del lavoro - RETRIBUZIONI DEL PERSONALE A TEMPO DETERMINATO - cod. P015 (fisso ed accessorio)	€ 18.356.674		1.01.052	€ 15.231.594			
* TAB. 14 - Altri oneri che concorrono a formare il costo del lavoro - QUOTE ANNUUE DI ACCANTONAMENTO DEL TFR O ALTRA INDENNITA' DI FINE SERVIZIO - cod. P058	€ 15.806.778		Competenze accessorie al personale a tempo determinato con oneri a carico del capitolo 1.01.053	€ 3.125.080			
Totale	€ 34.163.452	€ 34.163.452	1.02.101	€ 15.806.778	€ 34.163.452	€ 0	Arrotondamento

CONTI ANNUALI 2004		RENDICONTO FINANZIARIO CONSOLIDATO DI SOLA CASSA			CONCORDANZA TRA DATI		
IMPORTI RIFERITI A TABELLE, CODICIE SINGOLE TIPOLOGIA DI SPESA	TOTALE SPESA		Voce di spesa	TOTALE PAGAMENTI	TOTALE DI CONCORDANZA	DIFFERENZA	MOTIVAZIONE DELL'EVENTUALE DIFFERENZA
	PARZIALI	TOTALE DI CONCORDANZA					
A	B	C	D	E	F	G-F-C	H
TABELLA 13 - Voci retributive che gravano sul capitolo 1.01.054 quali: 1) importi parziali iscritti nelle colonne ARRETRATI ANNI PRECEDENTI ED ALTRE INDENNITA'	€ 65.742		1.01.054	€ 65.743			
TABELLA 13 - Voci retributive che gravano sul capitolo 1.01.056 quali: 1) importi parziali iscritti nelle colonne ALTRE INDENNITA'	€ 719.089		1.01.056	€ 719.070			
Totale		€ 784.811			€ 784.813		
TAB.14 - SPESE PER IND.TA DI MISSIONE E TRASFERIMENTO (cod.P030)	16.563.388		1.01.061	16.563.388		€ 2	Arrotondamento
Totale		16.563.388			16.563.388	0	Arrotondamento

CONTO ANNUALE 2004			RENDICONTO FINANZIARIO CONSOLIDATO DI SOLA CASSA				CONCORDANZA TRA DATI	
IMPORTI RIFERITI A TABELLE, CODICIE SINGOLE TIPOLOGIA DI SPESA	TOTALE SPESA		Voce di spesa	TOTALE PAGAMENTI	TOTALE DI CONCORDANZA	DIFFERENZA	MOTIVAZIONE DELL'EVENTUALE DIFFERENZA	
	PARZIALI	TOTALE DI CONCORDANZA						
A	B	C	D	E	F	G=F-C	H	
TAB. 14 - CONTRIBUTI A CARICO DELL'AMMINISTRAZIONE SU COMPETENZE FISSE ED ACCESSORIE (cod. P055)	67.938.087		1.01.059	91.457.013				
TAB. 14 - IRAP (cod. P061)	23.518.926							
Totale		91.457.013			91.457.013	0	Arrotondamento	
TAB. 14 - SPESE PER EROGAZIONE BUONI PASTO (cod. L011)	7.073.375		1.01.069	7.073.375				
Totale		7.073.375			7.073.375	0	Arrotondamento	
TAB. 14 - SPESE PER LA FORMAZIONE DEL PERSONALE (cod. L020)	811.839		1.01.064	551.257				
			1.01.065	260.582				
Totale		811.839			811.839	0	Arrotondamento	

CONTO ANNUALE 2004			RENDICONTO FINANZIARIO CONSOLIDATO DI SOLA CASSA				CONCORDANZA TRA DATI	
IMPORTI RIFERITI A TABELLE, CODICI E SINGOLE TIPOLOGIE DI SPESA	TOTALE SPESA		Voce di spesa	TOTALE PAGAMENTI	TOTALE DI CONCORDANZA	DIFFERENZA	MOTIVAZIONE DELL'EVENTUALE DIFFERENZA	
	PARZIALI	TOTALE DI CONCORDANZA						
A	B	C	D	E	F	G=F-C	H	
TAB. 14 - SPESE PER IL BENESSERE DEL PERSONALE (L090)	2.301.097		1.01.068	2.301.097	2.301.097	0	Arrotondamento	
Totale		2.301.097						
TAB. 14 - SPESE PER EQUO INDENNIZZO AL PERSONALE (L100)	376.504		1.01.067	376.504	376.504	0	Arrotondamento	
Totale		376.504						
TAB. 14 - CONTRATTI DI COLLABORAZIONE COORDINATA E CONTINUATIVA (L108)	9.267.488		1.01.067	9.267.488	9.267.488	0	Arrotondamento	
Totale		9.267.488						
TAB. 14 - ALTRE SPESE (L110)	9.489.880		1.01.055	2.896.683				
			1.01.057	210.601				
			1.01.058	5.826.011				
			1.01.060	463.388				
			1.01.063	48.374				
			1.01.066	44.823				
Totale		9.489.880						
TOTALE CONTO ANNUALE 2004	432.557.430				9.489.880	0	Arrotondamento	
TOTALE RENDICONTO FINANZIARIO CONSOLIDATO DI CASSA				432.809.733		252.303	TOTALE A PAREGGIO	
						432.809.733		

Nota:

La differenza complessiva di Euro 252.303 tra i dati del conto annuale e quelli del rendiconto finanziario consolidato di cassa dell'Ente e' dovuta a:
a) Euro 252.300 per recuperi derivanti da assenze, ritardi scoperti, etc. Si fa presente che l'imputazione della relativa spesa sui pertinenti capitoli del conto consuntivo avviene al lordo dei recuperi per assenze, ritardi, scoperti, etc.;
b) Euro 3 per arrotondamenti.

STATO PATRIMONIALE

SITUAZIONE

ATTIVITA'			ANNO 2004	+ o -	ANNO 2003	
A	I	IMMOBILIZZAZIONI				
		<i>Immateriali:</i>				
		1	Brevetti	2.194.941,82	46.481,12	2.148.460,70
			Totale	2.194.941,82	46.481,12	2.148.460,70
		II	<i>Materiali</i>			
		1	Terreni e fabbricati	369.440.607,03	-190.815,96	369.631.422,99
		2	Mobili e arredi	16.368.891,44	-2.357.735,45	18.726.626,89
		3	Macchine e strumenti scientifici	155.778.088,34	-3.025.073,81	158.803.162,15
		4	Libri	86.928.082,47	10.046.052,87	76.882.029,60
		5	Automezzi	783.333,15	-247.201,38	1.030.534,53
		6	Imbarcazioni e velivoli	276.852,22	-103.670,69	380.522,91
		7	Immobilitazioni in corso e acconti	28.614.900,00	5.634.228,66	22.980.671,34
			Totale	658.190.754,65	9.755.784,24	648.434.970,41
		III	<i>Finanziarie</i>			
		1	Partecipazioni in:			
		a	Consorzi e società	1.272.839,42	-58.233,51	1.331.072,93
		2	Crediti (<i>a lungo termine</i>)			
	a	Depositi cauzionali	12.290,17	-814,35	13.104,52	
	b	Buoni fruttiferi postali	102.442.646,08	-7.096.172,20	109.538.818,28	
	c	Prestiti ai dipendenti	1.288.304,79	-757.009,70	2.045.314,49	
		Totale	105.016.080,46	-7.912.229,76	112.928.310,22	
		Totale Immobilizzazioni (A)	765.401.776,93	1.890.035,60	763.511.741,33	
B	I	ATTIVO CIRCOLANTE				
		<i>Rimanenze</i>				
		1	Materie prime, sussidiarie e di consumo	181.164,44	244,02	180.920,42
			Totale	181.164,44	244,02	180.920,42
		II	<i>Residui attivi</i>			
		1	Crediti (residui attivi)	333.190.371,60	-13.249.924,74	346.440.296,34
			Totale	333.190.371,60	-13.249.924,74	346.440.296,34
		III	<i>Disponibilità liquide</i>			
		1	Cassa	137.482.995,44	68.901.461,35	68.581.534,09
		2	Fondi economici	676.531,48	-323.176,00	999.707,48
		Totale	138.159.526,92	68.578.285,35	69.581.241,57	
		Totale attivo circolante (B)	471.531.062,96	55.328.604,63	416.202.458,33	
C	1	RATEI E RISCONTI				
		Ratei attivi	23.325.326,12	12.530.900,22	10.794.425,90	
	2	Risconti attivi	2.262.064,87	172.802,63	2.089.262,24	
		Totale Ratei e risconti (C)	25.587.390,99	12.703.702,85	12.883.688,14	
D	1	PERDITE				
		Disavanzo economico dell'esercizio	0,00	0,00	0,00	
		Totale Perdite (D)	0,00	0,00	0,00	
		Totale attivo	1.262.520.230,88	69.922.343,08	1.192.597.887,80	
E		Consistenza affidata in deposito al C.N.R.	4.742.334,82	-1.747.189,03	6.489.523,85	

PATRIMONIALE

		PASSIVITA'	ANNO 2004	+ o -	ANNO 2003
A		PATRIMONIO NETTO			
	I	<i>Patrimonio iniziale</i>	537.594.243,11	8.226.202,37	529.368.040,74
	II	<i>Avanzo economico d'esercizio</i>	1.979.228,02	-6.246.974,35	8.226.202,37
		Totale Patrimonio netto (A)	539.573.471,13	1.979.228,02	537.594.243,11
B		FONDI PER RISCHI ED ONERI			
	1	per indennità anzianità personale INPS	1.859.244,84	0,00	1.859.244,84
	2	per crediti inesigibili	3.464.402,96	0,00	3.464.402,96
		Totale Fondi per rischi ed oneri (B)	5.323.647,80	0,00	5.323.647,80
C		FONDO TRATTAMENTO DI FINE RAPPORTO			
		Totale Fondo trattamento di fine rapporto (C)	323.095.821,64	2.306.092,98	320.789.728,66
D		DEBITI			
	1	mutui in ammortamento	69.577.779,92	25.612.270,51	43.965.509,41
	2	Debiti di funzionamento	294.353.431,85	17.827.009,69	276.526.422,16
	3	debiti per depositi ricevuti in cauzione	99.056,91	0,00	99.056,91
		Totale Debiti (D)	364.030.268,68	43.439.280,20	320.590.988,48
E		RATEI E RISCONTI			
	1	Ratei passivi	19.719.185,86	11.532.496,57	8.186.689,29
	2	Risconti passivi	10.777.835,77	10.665.245,31	112.590,46
		Totale Ratei e risconti (E)	30.497.021,63	22.197.741,88	8.299.279,75
		Totale passivo e netto	1.262.520.230,88	69.922.343,08	1.192.597.887,80
F		Debito del C.N.R. verso enti depositanti	4.742.334,82	-1.747.189,03	6.489.523,85

ALLEGATO 1

GLI IMMOBILI DEL CNR E LE VARIAZIONI INTERVENUTE NEL CORSO DELL'ESERCIZIO

XV LEGISLATURA — DISEGNI DI LEGGE E RELAZIONI — DOCUMENTI

IMMOBILI CONSIGLIO NAZIONALE DELLE RICERCHE

POSIZ.	DESCRIZIONE	Consistenza patrimoniale al 31.12.03	variazioni intervenute nel 2004	Consistenza patrimoniale al 31.12.04
1	CNR-SEDE CENTRALE	24.847.462,65	170.070,78	25.017.533,43
1	IMMOBILE - VIA S. MARTINO DELLA BATTAGLIA	5.897.167,97	0	5.897.167,97
2	ISTITUTO APPLICAZIONI DEL CALCULO	1.277.620,76	0	1.277.620,76
3	ISTITUTO DI SCIENZE MARINE - VENEZIA	1.831.238,90	0	1.831.238,90
4	ISTITUTO DI RADIOASTRONOMIA - NOTO	4.330.269,40	0	4.330.269,40
5	ISTITUTO DI RICERCA SULLE ACQUE	3.693.627,88	0	3.693.627,88
6	ISTITUTO MOTORI - NAPOLI	20.097.562,70	83.666,40	20.181.229,10
7	ISTITUTO PER LO STUDIO DEGLI ECOSISTEMI - PALLANZA	1.796.591,44	0	1.796.591,44
8	ISTITUTO DI GENETICA MOLECOLARE - PAVIA	1.277.463,09	0	1.277.463,09
9	STAZIONE RADIOASTRONOMICA - MEDICINA - (BO)	7.088.876,57	0	7.088.876,57
10	AREA DELLA RICERCA DI PADOVA	25.401.403,25	372.298,12	25.773.701,37
11	IMMOBILE DI VIA GRAMSCI, 5 - NAPOLI	0,00	0,00	0,00
12	AREA DELLA RICERCA DI TORINO	23.068.273,99	21.474,24	23.089.748,23
13	IMMOBILE DI VIA G. MARCONI, 10 - NAPOLI	5.714.229,75	223.146,36	5.937.376,11
14	ISTITUTO DI FISICA APPLICATA - FIRENZE	1.718.281,63	23.456,40	1.741.738,03
15	ISTITUTO DI FOTONICA E NANOTECNOLOGIE - ROMA	5.354.912,09	22.756,80	5.377.668,89
16	OSSERVATORIO VULCANOLOGICO DELL'ETNA - CATANIA	564.930,98	0,00	564.930,98
18	AREA DELLA RICERCA DI ROMA - MONTELIBRETTI	15.934.494,71	605.706,84	16.540.201,55
19	CENTRO DIDATTICO CONGRESSUALE - ANACAPRI (NA)	2.229.467,85	941.795,22	3.171.263,07
20	ISTITUTO DI GEOLOGIA AMBIENTALE E GEOINGEGNERIA - ROMA	1.307.765,64	0,00	1.307.765,64
21	ISTITUTO DI SCIENZE DELL'ALIMENTAZIONE - VIA RUBILLI - AVELLINO	14.133.606,24	19.680,00	14.153.286,24
22	ISTITUTO DI SCIENZE MARINE - LESINA	867.067,00	254.773,21	1.121.840,21
23	ISTITUTO PER LA PROTEZIONE DELLE PIANTE - BARI	264.588,64	0,00	264.588,64
24	IMMOBILE DI VIA P. CASTELLINO, 111 - NAPOLI	20.171.509,62	0,00	20.171.509,62
25	ISTITUTO VALORIZZAZIONE DEL LEGNO - SCANDICCI (FI)	1.740.996,22	0,00	1.740.996,22
26	ISTITUTO ANALISI DEI SISTEMI ED INFORMATICA - ROMA	1.687.912,86	0,00	1.687.912,86
27	AREA DELLA RICERCA DI MILANO - VIA BASSINI	13.958.990,60	847.342,93	14.806.333,53
28	VILLA MONASTERO - VARENNA (CO)	1.156.465,88	0,00	1.156.465,88
29	IMMOBILE LOCALITA' PERAZZETTA - FRASCATI (RM)	98.335,20	0,00	98.335,20
30	ISTITUTO SISTEMI AGRICOLI E FORESTALI - VITULAZIO (CE)	514.773,29	0,00	514.773,29
31	ISTITUTO FOTOCHIMICA E RADIAZIONI - MEDICINA (BO)	630.810,27	0,00	630.810,27
32	ISTITUTO DI GENETICA VEGETALE - BARI	624.759,47	0,00	624.759,47
33	IMMOBILE DI VIA MARTINI, 21/23 - CINISELLO BALSAMO (MI)	123.241,74	0,00	123.241,74
34	ISTITUTO DI RICERCA SULLE ACQUE - BRUGHERIO (MI)	0,00	0,00	0,00
35	AREA DELLA RICERCA DI BOLOGNA - LOC. NAVILLE	86.680.173,48	28.560,00	86.708.733,48
36	ISTITUTO DI SCIENZE MARINE - ANCONA	963.093,20	0,00	963.093,20
37	AREA DELLA RICERCA DI ROMA - TOR VERGATA	65.495.537,22	90.652,92	65.586.190,14
38	TENUTA DI PRATOFIORITO - NONE (TO)	561.203,64	2.084,85	563.288,49
39	ISTITUTO DI FISILOGIA CLINICA - PISA	1.259.830,37	291.435,00	1.551.265,37
40	ISTITUTO DI TECNOLOGIE AVANZATE PER L'ENERGIA - MESSINA	5.579.714,00	0,00	5.579.714,00
41	ISTITUTO PER LO STUDIO DELLE MACROMOLECOLE BIELLA	1.892.028,18	10.987,20	1.903.015,38
42	AREA DELLA RICERCA DI FIRENZE	50.089.974,14	10.609.572,83	60.699.546,97
43	ISTITUTO SCIENZA E TECNOLOGIA MATER. CERAMICI - FAENZA	2.480.688,31	0,00	2.480.688,31
44	AREA DELLA RICERCA DI PISA	96.782.383,12	653.188,04	97.435.571,16
45	ISTITUTO MATERIALI PER ELETTRONICA E MAGNETISMO - PARMA	10.429.467,47	0,00	10.429.467,47
46	ISTITUTO DI RICERCA SULLE ACQUE - BARI	754.746,58	642.387,42	1.397.134,00
47	AZIENDA AGRICOLA S. PAOLINA - FOLLONICA (GR)	680.531,46	87.617,55	768.149,01
48	STAZIONE RADAR - BUDRIO (BO)	139.296,54	0,00	139.296,54
49	AREA DELLA RICERCA DI GENOVA	16.629.392,68	0,00	16.629.392,68
50	IMMOBILE DI MONZA	118.730,58	384,77	119.115,35
51	ISTITUTO DI FISICA SPAZIO INTERPLANETARIO - VALTOURNANCHE (AO)	649.651,23	0,00	649.651,23
52	ISTITUTO DI MATEMATICA APPLICATA E TECNOLOGIE INFORMATICHE - PAVIA	3.187.546,46	0,00	3.187.546,46
53	ISTITUTO DI RICERCHE SULLE ATTIVITA' TERZIARIE - NAPOLI	496.161,00	0,00	496.161,00
54	IMMOBILE FRAZIONE GAIBOLA - BOLOGNA	51.645,69	0,00	51.645,69
56	ISTITUTO RICERCHE SULLA COMBUSTIONE - FUORIGROTTA (NA)	616.126,51	0,00	616.126,51

XV LEGISLATURA — DISEGNI DI LEGGE E RELAZIONI — DOCUMENTI

57	ISTITUTO DI TEORIE E TECNICHE DELL'INFORMAZIONE GIURIDICA - NOVOLI	2.232.004,71	1.085,86	2.233.090,57
59	IMMOBILE DI VIA DEI TAURINI	<u>22.269.022,62</u>	<u>20.592,00</u>	<u>22.289.614,62</u>
		579.443.647,47	16.024.715,74	595.468.363,21

IMMOBILIZZAZIONI IN CORSO E ACCONTI

58	ISTITUTO PER I PROCESSI CHIMICO-FISICI - MESSINA	533.706,31	604.045,46	1.137.751,77
60	ISTITUTO MICROELETTRONICA E MICROSISTEMI - CATANIA	303.129,07	62.490,55	365.619,62
61	STAZIONE DI RADIOASTRONOMIA - NOTO	137.590,03	42.752,33	180.342,36
62	ISTITUTO DI SCIENZE MARINE - LESINA	114.037,89	0,00	114.037,89
63	AREA DELLA RICERCA DI NAPOLI - P. CASTELLINO	15.081.618,34	4.924.940,32	20.006.558,66
64	AREA DELLA RICERCA DI MILANO - VIA BASSINI	6.713.905,96	0,00	6.713.905,96
65	AREA DELLA RICERCA DI SASSARI	96.683,74	0,00	96.683,74

22.980.671,34 5.634.228,66 28.614.900,00

TOTALE GENERALE 602.424.318,81 21.658.944,40 624.083.263,21

ALLEGATO 2

QUADRO RIEPILOGATIVO DEGLI AMMORTAMENTI

QUADRO RIEPILOGATIVO DEGLI AMMORTAMENTI						
QUOTE DI AMMORTAMENTO	Immobili 3% (1)	Mobili e arredi 12% (1)	Macchine e strumentazione 20% (1)	Automezzi 25% (1)	Imbarcazioni 25% (1)	TOTALI
Fondo ammortamento al 31.12.2003	209.812.224,48	26.557.183,25	639.677.501,58	3.382.879,51	2.038.915,51	881.468.704,33
Quota ammortamento 2004 (2)	17.864.286,52	4.289.485,32	40.967.419,02	287.331,66	154.170,69	63.562.675,21
Decremento fondo ammortamento 2004 (3)	1.648.756,82	5.763,73	89.407,52			1.743.928,07
Fondo ammortamento al 31.12.2004	226.027.756,18	30.840.884,84	680.555.513,08	3.670.211,17	2.193.086,20	943.287.451,47

(1) I coefficienti di ammortamento sono conformi a quanto deliberato dal Direttore Generale dell'Ente con decreto prot.036303 in data 8/9/2000

(2) Dal 1° gennaio 2000 le quote di ammortamento sono calcolate sul valore di ogni singolo bene

(3) Decremento conseguente a ricognizione inventariale

ALLEGATO 3

COMPOSIZIONE DELLE IMMOBILIZZAZIONI MATERIALI E RELATIVI MOVIMENTI

COMPOSIZIONE DELLE IMMOBILIZZAZIONI MATERIALI E RELATIVI MOVIMENTI

Categoria	Valore netto al 31/12/2003	Fondo ammortamento al 31/12/2003	Valore lordo al 31/12/2003	Incrementi patrimoniali 2004	Valore lordo al 31/12/2004	Fondo ammortamento 2004	Valore netto al 31/12/2004	% coeff. Amm.to
Terreni e fabbricati	369.631.422,99	209.812.224,48	579.443.647,47	16.024.715,74	595.468.363,21	226.027.756,18	369.440.607,03	3
Mobili e arredi	18.726.626,89	26.557.183,25	45.283.810,14	1.925.966,14	47.209.776,28	30.840.884,84	16.368.891,44	12
Macchine e strumenti scientifici	158.803.162,15	639.677.501,58	798.480.663,73	37.852.937,69	836.333.601,42	680.555.513,08	155.778.088,34	20
Libri	76.882.029,60 (1)	0,00	76.882.029,60	10.046.052,87	86.928.082,47	0,00	86.928.082,47	0
Automezzi	1.030.534,53	3.382.879,51	4.413.414,04	40.130,28	4.453.544,32	3.670.211,17	783.333,15	25
Imbarcazioni e velivoli	380.522,91	2.038.915,51	2.419.438,42	50.500,00	2.469.938,42	2.193.086,20	276.852,22	25
Immobilitazioni in corso	22.980.671,34	0,00	22.980.671,34	5.634.228,66	28.614.900,00	0,00	28.614.900,00	0
TOTALE immobilizzazioni materiali	648.434.970,41	881.468.704,33	1.529.903.674,74	71.574.531,38	1.601.478.206,12	943.287.451,47	658.190.754,65	

(1) Dall'esercizio 2000 non si dà più luogo agli ammortamenti

IL CONTO ECONOMICO

CONTO ECONOMICO		Anno 2004	
		Parziali	Totali
A	PROVENTI DELLA GESTIONE		
1	<i>Entrate derivanti da trasferimenti</i>	-	707.335.742,14
2	<i>Entrate derivanti dalla vendita di prodotti e servizi</i>	-	104.137.767,76
3	<i>Entrate diverse</i>	-	11.566.943,06
	Totale valore della produzione		823.040.452,96
B	COSTI DELLA GESTIONE		
4	<i>per materie prime, sussidiarie, di consumi e merci</i>	-	56.571.584,55
5	<i>per servizi</i>	-	198.021.930,26
6	<i>per godimento beni di terzi</i>	-	30.364.575,68
7	<i>per il personale</i>		449.581.784,26
a	Salari e stipendi	283.835.035,93	
b	Oneri sociali	91.599.461,23	
c	Quota dell'esercizio per l'adeguamento del fondo di trattamento di fine rapporto	28.799.792,81	
d	Altri costi	45.347.494,29	
8	Ammortamenti:		63.562.675,21
a	Ammortamento terreni e fabbricati	17.864.288,52	
b	Ammortamento macchine e strumenti scientifici	40.967.419,02	
c	Ammortamento mobili e arredi	4.289.465,32	
d	Ammortamento automezzi	287.331,66	
e	Ammortamento imbarcazioni e velivoli	154.170,69	
9	<i>Oneri tributari</i>	-	8.647.638,23
10	<i>Variazioni delle rimanenze di materie prime, sussidiarie, di consumo e merci</i>	-	- 244,02
11	<i>Oneri diversi di gestione</i>		(1) 80.476,33
	Totale costi		806.830.420,50
	DIFFERENZA TRA VALORE E COSTI DELLA PRODUZIONE (A - B)		16.210.032,46
C	PROVENTI E ONERI FINANZIARI		
12	<i>Interessi ed altri oneri finanziari</i>	-	- 2.220.748,12
13	<i>Altri proventi finanziari</i>	-	(2) 602.474,45
	Totale proventi ed oneri finanziari (C)		- 1.618.273,67
D	PROVENTI E ONERI STRAORDINARI		
14	<i>Proventi straordinari</i>	-	(3) 12.699,00
15	<i>Sopravvenienze attive ed insussistenze di passivo</i>	-	(4) 1.789.508,44
16	<i>Sopravvenienze passive ed insussistenze di attivo</i>	-	(5) 13.633.032,78
17	<i>Minusvalenze da alienazioni</i>	-	781.705,43
	Totale delle partite straordinarie (D)		- 12.612.530,77
	Avanzo economico d'esercizio (A - B + C + D)		1.979.228,02

(1) spese bancarie per pagamenti esteri

(2) Interessi attivi e utili su cambi per acquisti in valuta estera

(3) Entrate derivanti da indennizzi corrisposti a fronte di sinistri occorsi a beni dell'Ente

(4) aumento della consistenza dei brevetti e decremento dei fondi di ammortamento conseguente a ricognizione inventariale

(5) riduzione dei crediti inesigibili (cancellazione contabile dei residui attivi per euro 429.629,10 - cfr. relazione contabile finanziaria) e riduzione della consistenza dei beni mobili dovuta a ricognizione inventariale

**RELAZIONE DEL COLLEGIO
DEI REVISORI**

ALLEGATO 1

*Consiglio Nazionale delle Ricerche***RELAZIONE DEL COLLEGIO DEI REVISORI DEI CONTI
AL CONTO CONSUNTIVO 2004 DEL CNR**

Il Conto Consuntivo del Consiglio Nazionale delle Ricerche per l'esercizio finanziario 2004, accompagnato dal rendiconto finanziario di competenza e dalla situazione amministrativa finale, si compone del:

- rendiconto finanziario consolidato di sola cassa dell'Ente;
- conto economico;
- lo stato patrimoniale.

Il quadro normativo di riferimento è ancora rappresentato dal regolamento di disciplina della contabilità e dell'attività contrattuale del CNR – D.P. CNR n. 015448 del 14 gennaio 2000, adottato in conformità:

- all'art. 4, comma 3, e agli artt. 7, 8, 9 e 13 comma 2, lettera d), del preesistente decreto legislativo 30 gennaio 1999, n. 19 recante "Riordino del Consiglio nazionale delle ricerche";
- all'art. 8 della legge 9 maggio 1989, n. 168 recante "Istituzione del Ministero dell'università e della ricerca scientifica e tecnologica".

La disciplina contabile prevista dal sopramenzionato regolamento è stata avviata il 1° gennaio 2003, previa realizzazione di un sistema integrato per la gestione della contabilità (CIR). È, quindi, il secondo anno che il conto consuntivo del CNR viene presentato a norma della predetta disciplina.

In merito giova ricordare che il MEF, con nota prot. n. 0153861 del 30.12.2004, in sede di esame del Conto consuntivo del CNR, per l'esercizio finanziario 2003, ha svolto talune osservazioni critiche in ordine alla chiarezza dei risultati esposti in applicazione del predetto sistema contabile, con particolare riguardo alla determinazione dell'entità dei residui passivi a fine esercizio ed ai criteri di determinazione dell'avanzo di amministrazione dello stesso esercizio. Osservazioni analoghe sono state formulate dal MEF relativamente al Bilancio di previsione 2004 del CNR, di cui alla nota prot. 0093053 del 9.08.2004, circa l'obbligo del CNR di adeguare il proprio sistema di contabilità ed i relativi bilanci, pur nell'autonomia riconosciuta dalla legge, ai principi fondamentali sanciti dalla legge di contabilità pubblica n. 94 del 1997.

Stante l'analogia di impostazione del Conto consuntivo del CNR per l'esercizio finanziario 2004, il Collegio, richiama sul punto il proprio parere espresso

nella riunione del 19.01.2005, verbale n. 1178, di condivisione delle raccomandazioni del MEF, dando anche atto che il documento contabile del CNR risulta formulato e predisposto in applicazione del Regolamento di contabilità, allora vigente, di cui al DPCNR 015448 del 14.01.2000. Rileva peraltro che le anomalie strutturali già rilevate dal MEF per il 2003 e ricorrenti per il 2004 potranno trovare superamento e ricomposizione già dall'esercizio finanziario 2005, a seguito dell'adozione, dall' 1.06.2005, di un nuovo Regolamento di contabilità del CNR, in attuazione della legge di riordino, di cui al D.lgs. 127/2003, che introduce un sistema generale e unitario di contabilità di competenza e di cassa per l'intera gestione dell'Ente. Il nuovo sistema determinerà l'effettuazione delle necessarie operazioni di riclassificazione delle poste preesistenti e di riconciliazione dei risultati di esercizio ai fini della prosecuzione della gestione nell'esercizio successivo, in una logica obbligata di continuità, regolarità e trasparenza.

Il sistema di contabilità finanziaria dell'Ente risulta, nel 2004, ancora scomposto su due livelli: quello relativo al bilancio di competenza del CNR e quello sottostante, relativo ai bilanci di cassa dei centri di spesa.

Nel bilancio del CNR confluiscono tutte le entrate derivanti dai rapporti con soggetti esterni e tale circostanza comporta la gestione accentrata di tutta la liquidità dell'Ente. Dal bilancio del CNR si provvede al finanziamento dei centri di spesa e, dunque, sul versante della spesa, la gestione dà luogo a trasferimenti finanziari a favore dei centri di spesa e non produce atti relativi a soggetti esterni. I centri di spesa ricevono le risorse finanziarie dal CNR e le impiegano per contrarre ed estinguere obbligazioni passive con soggetti esterni.

Complessivamente considerata, la contabilità risulta sia di competenza che di cassa: la competenza investe la realizzazione delle entrate provenienti da soggetti esterni ed il momento programmatico di allocazione delle risorse; la cassa riguarda invece l'attività gestionale, relativa alle obbligazioni passive contratte con soggetti esterni all'Ente ed alla erogazione dei conseguenti pagamenti.

Il funzionamento del sistema di contabilità è stato oggetto di diffusa trattazione nella precedente relazione del Collegio di accompagnamento al Conto consuntivo del CNR per il 2003. In questa sede si richiama la circostanza che nel sistema di cassa in uso per i Centri di spesa, la procedura informatica CIR (contabilità integrata per la ricerca) al momento della registrazione delle obbligazioni consente di realizzare una serie di controlli, con vincolo di blocco automatico, che

danno garanzia in ordine alla sufficiente disponibilità finanziaria sui pertinenti capitoli di spesa del bilancio dell'Ente, alla corretta previsione sul capitolo del bilancio di cassa del centro di spesa, all'esistenza di un "progetto" (linea di attività) a cui fare riferimento per le scritture in contabilità analitica. Analoghe procedure informatiche sono preordinate alla fase di pagamento dell'obbligazione per l'ammissibilità del documento passivo al pagamento e per la registrazione contabile.

Si tratta di garanzie procedurali della fase di spesa che permettono il mantenimento del controllo della situazione delle obbligazioni e dei relativi pagamenti, oltre che il monitoraggio dei correlati flussi di cassa.

Il rendiconto finanziario consolidato dell'Ente è redatto in termini di cassa. Il consolidamento è effettuato tenendo conto delle somme introitate quali risultano dal rendiconto finanziario del CNR (che accentra tutte le entrate dell'Ente) e delle somme pagate che risultano dai rendiconti di cassa dei centri di spesa. Permane nel 2004 la circostanza anomala che l'86% delle risorse attribuite al Centro di spesa "Struttura Amministrativa Centrale" (euro 489.987.117,96 circa) sono relative alla gestione di tipologie di spesa (personale, locazioni, opere immobiliari, brevetti, etc...) inerenti a tutte le strutture dell'Ente, talché non risulta attribuibile a ciascuna struttura la relativa spesa complessiva. Il correttivo a tale rappresentazione è costituito, a partire dal 2005, dal nuovo sistema di assegnazioni ai Centri di spesa per "Commessa", che in base al criterio del full-costing, consente l'imputazione a ciascuna struttura delle risorse complessive, necessarie alla copertura di tutte le tipologie di spesa di pertinenza.

Nel rendiconto finanziario consolidato di cassa del CNR la parte spese (trasferimenti ai centri di spesa) si elide con la parte entrate (da trasferimento) dei bilanci di cassa dei centri di spesa in quanto tra loro correlate. Fanno eccezione le partite di giro che si riferiscono ad ambedue i tipi di bilancio.

Il conto economico è stato redatto secondo le disposizioni contenute nell'articolo 2425 del codice civile, per quanto applicabili.

Lo stato patrimoniale è stato redatto secondo lo schema previsto dall'articolo 2424 del codice civile, per quanto applicabile.

* * *

Il **rendiconto finanziario di competenza** evidenzia i seguenti valori:

ENTRATE ACCERTATE		SPESE IMPEGNATE	
Trasferimenti	708.471.126,72	Trasferimenti ai centri di spesa: - Investimenti - Rimborso prestiti - Altre spese	61.979.056,33 5.575.000,00 690.516.450,71
Vendita di prodotti e prestazione di servizi	99.903.894,91		
Alienazione di beni patrimoniali e riscossione crediti	915.177,05		
Entrate diverse	11.959.071,10		
Ricorso al mercato finanziario	0,00		
Partite di giro	37.113.786,63	Partite di giro	37.113.786,63
Totale	858.363.056,41	Totale	795.184.293,67
		Avanzo di competenza	63.178.762,74
TOTALE A PAREGGIO	858.363.056,41	TOTALE A PAREGGIO	858.363.056,41

La differenza tra le sopraelencate entrate e spese evidenzia un avanzo di competenza pari ad euro 63.178.762,74 quale componente positiva dell'avanzo di amministrazione al 31.12.2004 pari ad euro 91.600.416,92 come di seguito indicato.

L'importo dell'avanzo di amministrazione al 31.12.2004, di euro 91.600.416,92, risulta determinato dalla somma algebrica del Fondo di cassa al 31.12.2004 di euro 60.415.371,55, - integrato con l'importo della liquidità presente alla stessa data sui conti correnti dei Centri di spesa, pari ad euro 77.067.623,89, per complessivi euro 137.482.995,44 (•), (cfr. situazione di cassa al 31.12.2004 del Rendiconto consolidato di solo cassa) – più l'ammontare dei Residui attivi, meno i Residui passivi al 31.12.2004, come di seguito riportato (con riferimento al trasferimento dei saldi al Bilancio 2005).

• Fondo di cassa all'1.01.2005	137.482.995,44
• Residui attivi all'1.01.2005	333.190.371,60
• Residui passivi all'1.01.2005	<u>379.072.950,12</u>
• Avanzo di amministrazione da esercizi precedenti	91.600.416,92

Relativamente al fondo di cassa all'1.01.2005, l'importo di euro 137.482.995,44 da trasferire al bilancio 2005 tiene conto di un positivo andamento degli incassi e della fase di rallentamento fisiologico dei pagamenti da porre in relazione alla riorganizzazione dell'Ente. L'importo dei residui attivi di euro 333.190.371,60 (compresi euro 195.351.665,40 di contributo MIUR 2004 erogato all'Ente in corso d'esercizio 2005) si presenta inferiore rispetto a quello dei residui passivi di euro 379.072.950,12, oltre che per la stessa ragione correlata al rallentamento della gestione, anche per l'azione di accentuata riscossione e di conseguente riaccertamento effettuata a fine esercizio 2004.

In ordine all'utilizzo del predetto avanzo di amministrazione risulta che euro 32.583.715,00 sono già affluiti al Bilancio 2005, con il parere favorevole del Collegio dei Revisori dei Conti di cui al verbale n. 1176, in data 7 dicembre 2004, espresso per la parte della componente ordinaria di euro 20.583,715,00.

L'avanzo di amministrazione, che nell'esercizio 2003 era stato pari ad € 1.850.283,28, facendo registrare una preoccupante tendenza in diminuzione, ha dunque avuto una netta e significativa ripresa facendo registrare quale risultato di esercizio l'importo di € 91.600.416,92 di cui:

- € 46.453.000,00 vincolati al Fondo Speciale per rinnovi contrattuali in corso
- € 12.000.000,00 inerenti all'intesa di programma CNR/MIUR e alla stessa vincolati
- € 20.583.715,00 iscritti in competenza ordinaria per l'esercizio finanziario 2005

In realtà in aggiunta al predetto risultato positivo di gestione vanno considerati € 14.000.000,00 relativi ad entrate aggiuntive realizzate nel corso dell'esercizio, che hanno consentito la copertura della minore entrata di pari importo prevista inizialmente in € 14.000.000,00 per l'alienazione della sede ex IROE e dell'Azienda Agricola di Scandicci non effettuata nell'esercizio 2004.

(●) L'importo differisce da quello di € 137.512.784,23 indicato nel verbale di verifica di cassa del Collegio, n. 1182 del 28 gennaio 2005, in ragione di movimentazioni di cassa comunicate dall'Istituto cassiere successivamente alla stessa data del 28.01.05

Il rendiconto finanziario di cassa evidenzia i seguenti valori:

	ENTRATE		SPESE	
	Competenza	residui	competenza	residui
Trasferimenti	486.525.378,68	220.816.790,80		
Vendita di prodotti e prestazione di servizi	55.932.360,37	38.790.569,78	533.470.588,61	287.559.838,72
Alienazione di beni patrimoniali e riscossione crediti	915.177,05	0,00		
Entrate diverse	10.671.057,45	2.843.823,07		
Ricorso al mercato finanziario	0,00	30.987.413,94		
Partite di giro	36.806.005,89	78,65	21.357.980,80	1.416.971,34
Totale	590.849.979,44	293.438.676,24	554.828.569,41	294.254.655,06
	Totale generale	884.288.655,68	Totale generale	849.083.224,47
	Totale a pareggio	884.288.655,68	Avanzo di cassa	35.205.431,21
			Totale a pareggio	884.288.655,68
Fondo di cassa all'1.1.2003		25.209.940,34		
Avanzo di cassa della gestione esercizio 2003		35.205.431,21		
Fondo di cassa al 31.12.2003		60.415.371,55		

Gli importi relativi alla vendita di prodotti e prestazioni di servizi evidenziano la somma di € 99.903.894,91 per competenza, di cui incassati € 55.932.360,37 con una percentuale del 56%.

Anche in questo caso, l'analisi degli andamenti può costituire un indicatore del grado di validità della "produzione" dell'Ente.

Le tabelle che seguono sono inerenti alla gestione dei **residui attivi e passivi** provenienti dagli esercizi precedenti ed alla situazione riepilogativa dei medesimi al termine dell'esercizio finanziario 2004, trovando corrispondenza con le registrazioni nelle scritture dell'Ente:

Esercizi precedenti

TITOLI	GESTIONE DEI RESIDUI ATTIVI / PASSIVI PROVENIENTI DA ESERCIZI PREGRESSI					
	Residui all'inizio dell'esercizio	Riscossi Accreditati	Rimasti da riscuotere da accreditare	Totale	Variazioni	
					in +	in -
RESIDUI ATTIVI						
TOTALI TITOLO I	233.018.489,18	220.816.790,80	12.186.107,65	233.002.898,45	21.815,17	37.405,90
TOTALI TITOLO II	84.655.496,82	38.790.569,78	45.790.125,24	84.580.695,02	45.218,67	120.020,47
TOTALI TITOLO III	0,00	0,00	0,00	0,00	0,00	0,00
TOTALI TITOLO IV	8.189.567,57	2.843.823,07	5.344.725,88	8.188.548,95	0,03	1.018,65
TOTALI TITOLO V	31.325.631,89	30.987.413,94	0,00	30.987.413,94	0,00	338.217,95
TOTALI TITOLO VI	45.536,78	78,65	45.458,13	45.536,78	0,00	0,00
TOTALE GENERALE DEI RESIDUI ATTIVI	357.234.722,24	293.438.676,24	63.366.416,90	356.805.093,14	67.033,87	496.662,97
RESIDUI PASSIVI						
PARTE I						
TOTALI TITOLO I	62.630.719,50	57.915.549,30	2.634.575,49	60.550.124,79	793.530,65	2.874.125,36
TOTALI TITOLO II	5.277.845,00	5.277.845,00	0,00	5.277.845,00	0,00	0,00
TOTALI TITOLO III	304.944.373,31	229.644.289,42	51.327.678,60	280.971.968,02	11.422.441,49	35.394.846,78
TOTALE PARTE I	372.852.937,81	292.837.683,72	53.962.254,09	346.799.937,81	12.215.972,14	38.268.972,14
PARTE II	7.741.441,49	1.416.971,34	5.376.470,15	6.793.441,49	0,00	948.000,00
TOTALE PARTE II	7.741.441,49	1.416.971,34	5.376.470,15	6.793.441,49	0,00	948.000,00
TOTALE GENERALE DEI RESIDUI PASSIVI	380.594.379,30	294.254.655,06	59.338.724,24	353.593.379,30	12.215.972,14	39.216.972,14

Termine esercizio 2004

TITOLI	Rimaste da riscuotere da accreditare (gestione competenza)	Rimasti da riscuotere da accreditare (gestione residui)	Totale dei residui attivi/passivi al termine dell'esercizio
ENTRATE			
TOTALI TITOLO I	221.945.748,04	12.186.107,65	234.131.855,69
TOTALI TITOLO II	43.971.534,54	45.790.125,24	89.761.659,78
TOTALI TITOLO III	0,00	0,00	0,00
TOTALI TITOLO IV	1.288.013,65	5.344.725,88	6.632.739,53
TOTALI TITOLO V	0,00	0,00	0,00
TOTALI TITOLO VI	307.780,74	45.458,13	353.238,87
TOTALE GENERALE DELLE ENTRATE	267.513.076,97	63.366.416,90	330.879.493,87
SPESE			
PARTE I			
TOTALI TITOLO I	52.004.429,73	2.634.575,49	54.639.005,22
TOTALI TITOLO II	5.575.000,00	0,00	5.575.000,00
TOTALI TITOLO III	167.020.488,70	51.327.678,60	218.348.167,30
TOTALE PARTE I	224.599.918,43	53.962.254,09	278.562.172,52
PARTE II			
TOTALE PARTE II	15.755.805,83	5.376.470,15	21.132.275,98
TOTALE GENERALE DELLE SPESE	240.355.724,26	59.338.724,24	299.694.448,50

* * *

La situazione amministrativa presenta le seguenti risultanze:

Fondo di cassa all'1/1/2004.....		25.209.940,34
Riscossioni complessive dell'esercizio	884.288.655,68	
Pagamenti complessivi dell'esercizio (trasferimenti ai centri di spesa)	<u>-849.083.224,47</u>	
Fondo di cassa al 31/12/2004		60.415.371,55
Residui attivi complessivi alla fine dell'esercizio	330.879.493,87	
Residui passivi complessivi alla fine dell'esercizio (trasferimenti ancora da effettuare ai centri di spesa)	<u>-299.694.448,50</u>	
Avanzo di amministrazione al 31/12/2004.....		<u>91.600.416,92</u>

Il predetto avanzo risulta, altresì, dimostrato come segue:

Avanzo di amministrazione al 31/12/2003.....		1.850.283,28
Entrate accertate per competenza.....	858.363.056,41	
Spese impegnate per competenza.....	<u>-795.184.293,67</u>	
Avanzo di competenza.....		63.178.762,74
Variazioni intervenute nei residui attivi.....	-429.629,10	
Variazioni intervenute nei residui passivi.....	<u>27.001.000,00</u>	
Sbilancio nelle variazioni dei residui		<u>26.571.370,90</u>
Avanzo di amministrazione al 31/12/2004		<u>91.600.416,92</u>

Dal raffronto dei dati riferiti alla gestione dei residui, comparati con l'esercizio finanziario precedente, emerge una situazione di sostanziale miglioramento sia per la gestione dei residui attivi (7%) sia maggiormente per quella dei residui passivi (-21%).

I provvedimenti di cancellazione esaminati a campione, sono risultati regolarmente tenuti agli atti.

Le variazioni rispetto alle previsioni si sostanziano nei seguenti scostamenti più significativi rispetto alle previsioni di entrata definitive:

Titolo I – trasferimenti	+ 28.046.401,29
Titolo III – alienazione patrimoniali e riscossioni di crediti	- 13.238.040,30
Titolo IV – entrate diverse (interessi, sfruttamento brevetti, recuperi vari, etc.)	+ 4.178.550,22

Rispetto alle previsioni di spesa definitive si registra il seguente scostamento:

Parte prima	
Titolo 03 – cat. 2 – Sez. 01 – Spese per il Personale	- 23.652.000,00

La predetta somma è inerente all'importo confluito in avanzo per essere allocato sull'apposito fondo per i rinnovi contrattuali in corso, di cui all'art. 19 del nuovo Regolamento di contabilità.

Le maggiori entrate realizzate per risorse "da terzi" hanno permesso di non iscrivere nella contabilità del CNR la previsione di entrata di ricorso al mutuo per spese di investimento pur mantenendo il pareggio del bilancio. Ciò ha consentito di non peggiorare lo stato di indebitamento dell'Ente (cfr. tabella sui mutui in ammortamento contenuta nel documento di bilancio in esame).

Il raffronto tra le entrate derivanti dalla vendita di prodotti e prestazione di servizi e quelle da trasferimento fa registrare una percentuale del 14,41 %, in aumento rispetto alla percentuale del 13,45% rilevata nel 2003, circostanza che è indicativa dell'incremento del tasso di connessione e radicamento dell'Ente nell'ambito del sistema economico e produttivo del Paese, a conferma della lievitazione generale delle risorse provenienti "da terzi".

Le variazioni apportate nel corso dell'anno al bilancio, oltre a quelle contenute nel documento di assestamento, sono state disposte dal Commissario

straordinario/Presidente e dal Direttore Generale rispettivamente a norma dell'art. 14, comma 5, punto b) e dell'art. 14, comma 6, del regolamento di contabilità vigente.

Di seguito sono rappresentati alcuni indicatori finanziari relativi al periodo 2001-2004.

Indici		2001	2002	2003	2004
Autonomia finanziaria	$(\text{entrate correnti} - \text{contrib. Stato}) / \text{entrate correnti} \times 100$	22,24	29,16	28,50	33,36
Velocità di gestione delle entrate totali	$(\text{riscosso compet.} / \text{accertam. compet.}) \times 100$	62,13	65,34	67,52	68,83
Incidenza dei residui attivi totali (escluse le partite di giro)	$(\text{totale residui attivi} / \text{totale accertam. competenza}) \times 100$	50,65	49,80	47,86	40,25
Rigidità delle spese correnti	$(\text{spese correnti} / \text{entrate correnti}) \times 100$	97,09	92,32	94,76	84,18
Rigidità delle spese per il personale in servizio	$(\text{spese per il personale} / \text{entrate correnti}) \times 100$	49,28	49,27	52,82	53,04

* * *

Il rendiconto consolidato di cassa presenta le seguenti risultanze:

Entrate incassate		Spese pagate	
Correnti	815.579.980,15	Correnti	704.508.663,91
C/capitale	31.902.590,99	C/capitale	86.963.072,28
Partite di giro	269.015.747,87	Partite di giro	256.125.121,47
Totale generale	1.116.498.319,01	Totale generale	1.047.596.857,66
		Avanzo di cassa dell'esercizio	68.901.461,35
		Totale a pareggio.....	1.116.498.319,01

Fondo di cassa iniziale 68.581.534,09
 Avanzo di cassa dell'esercizio..... 68.901.461,35
 Fondo di cassa finale..... 137.482.995,44

Il positivo rapporto tra entrate e spese correnti ha consentito anche per il 2004 di destinare una parte di risorse a spese per investimenti in conto capitale limitando il ricorso all'indebitamento nella misura di 30,9 milioni di utilizzazione del mutuo.

I saldi esposti nella contabilità dell'Ente hanno trovato corrispondenza con le comunicazioni dell'Istituto cassiere BNL alla data del 31.12.2004.

Nell'ambito delle entrate la parte più significativa è rappresentata dal trasferimento operato dal MIUR e da altri Enti ed organismi nazionali e/o internazionali nonché dalla vendita di prodotti e prestazioni di servizi.

Dal lato della spesa la parte più significativa è rappresentata dagli oneri per il personale, costituendo il 56% del volume totale dei pagamenti. Peraltro, rispetto all'anno precedente, la struttura della spesa si è incrementata di 1 punto percentuale per il Personale e di 2 punti percentuali per Investimento, con una corrispondente riduzione per le spese di Funzionamento.

Sono stati esaminati a campione alcuni titoli di pagamento con la documentazione allegata. Dalla verifica non sono risultati fatti degni di rilievo.

Di seguito vengono indicate le sole spese erogate per il trattamento economico e per il TFR del personale.

VOCI DI SPESA	2002	2003	2004
Personale con contratto a tempo indeterminato.....	245.315.569,00	221.744.453,56	222.087.967,22
Personale con contratto a tempo determinato	17.919.786,27	13.432.706,37	15.231.594,49
Fondo per il finanziamento del trattamento accessorio	35.108.471,22	29.787.995,84	41.557.997,39
Indennità ai responsabili degli Uffici di Diretta Collaborazione con gli Organi di Governo e di Controllo ...	164.810,71	174.697,99	65.742,99
Imposte e contributi previdenziali ed assistenziali a carico dell'Ente	105.051.996,06	89.260.576,67	91.457.013,40
Trattamento di liquidazione del personale cessato dal servizio	11.897.241,91	19.264.318,17	15.806.777,63
Oneri per buoni postali fruttiferi per trattamento di liquidazione del personale iscritto INPS	3.941.050,00	18.770.800,00	3.590.750,00
TOTALE COMPLESSIVO.....	419.398.925,17	392.435.548,60	389.797.843,12

L'andamento della spesa è coerente con l'applicazione del nuovo CCNL dall'esercizio finanziario 2002. La stessa spesa fa registrare una crescita a fronte della diminuzione del personale in servizio (- 151 unità rispetto al 2003).

Per quanto riguarda la consistenza del personale si rinvia al "conto annuale" allegato al documento di bilancio, redatto ai sensi della circolare MEF del 4 marzo 2005, n. 9, e integrato con il quadro ricostruito di concordanza con i pagamenti risultanti dal Rendiconto consolidato di cassa al 31.12.2004.

* * *

Il **conto economico** mette in risalto i seguenti valori:

Valore della produzione	+	823.040.452,96
Costi della gestione	-	<u>806.830.420,50</u>
Differenza tra valore e costi della produzione (a)	+	<u>16.210.032,46</u>
Proventi ed oneri finanziari	(b) -	<u>1.618.273,67</u>
Proventi ed oneri straordinari	(c) -	<u>12.612.530,77</u>
Avanzo economico dell'esercizio	(a + b + c)	<u>1.979.228,02</u>

Si realizza un utile di esercizio pari ad € 1.979.228,02, che risulta in netta diminuzione rispetto all'analogo risultato dell'esercizio 2003 precedente di euro 8.226.202,37. Si rileva tuttavia che, diversamente dal 2003, l'importo relativo al valore della produzione è superiore a quello del costo della gestione.

* * *

La situazione patrimoniale presenta le seguenti risultanze:

Attività	2004	+ / -	2003	Passività	2004	+ / -	2003
Immobilizzazioni							
Immateriali	2.194.941,82	46.481,12	2.148.460,70	Fondi per rischi ed oneri	5.323.647,80	0,00	5.323.647,80
Materiali	658.190.754,65	9.755.784,24	648.434.970,41	Fondo trattamento di fine rapporto.....	323.095.821,64	2.306.092,98	320.789.728,66
Finanziarie	105.016.080,46	- 7.912.229,76	112.928.310,22	Debiti	364.030.268,68	43.439.280,20	320.590.988,48
Totale immobilizzazioni	765.401.776,93	1.890.035,60	763.511.741,33	Ratei e risconti	30.497.021,63	22.197.741,88	8.299.279,75
Attivo circolante				Totale passivo	722.946.759,75	67.943.115,06	655.003.644,69
Rimanenze	181.164,44	244,02	180.920,42	Patrimonio netto	539.573.471,13	1.979.228,02	537.594.243,11
Crediti	333.190.371,60	- 13.249.924,74	346.440.296,34				
Disponibilità liquide	138.159.526,92	68.578.285,35	69.581.241,57				
Totale attivo circolante	471.531.062,96	55.328.604,63	416.202.458,33				
Ratei e risconti	25.587.390,99	12.703.702,85	12.883.688,14				
Disavanzo economico dell'esercizio precedente	0,00	0,00	0,00				
Totale attivo	1.262.520.230,88	69.922.343,08	1.192.597.887,80	Totale a pareggio	1.262.520.230,88	69.922.343,08	1.192.597.887,80

Considerato che la consistenza del patrimonio iniziale era pari a € 537.594.243,11, lo stesso risulta incrementato nell'esercizio di € 1.979.228,02 pari all'avanzo economico realizzato, come risulta anche dal conto economico.

Le immobilizzazioni immateriali sono riferite ai brevetti registrati dall'Ente.

Le immobilizzazioni materiali sono iscritte al netto del fondo ammortamento. I coefficienti di ammortamento sono quelli deliberati dal Direttore generale dell'Ente con decreto prot. 036303, del 8/9/2000 (cfr. art. 34, comma 3, del regolamento) e conformi al decreto 31/12/1988 del preesistente Ministero delle Finanze (tabella dei coefficienti di ammortamento per "altre attività").

Il fondo ammortamento (cfr. apposito allegato dello stato patrimoniale) si è incrementato per un valore di euro 61.818.747,14 passando a complessivi euro 943.287.451,47 al 31.12.2004.

Sono stati fatti accertamenti a campione sulle attività di ricognizione da parte delle singole commissioni.

Dalle verifiche effettuate a campione, gli inventari sono risultati regolarmente tenuti.

Il Fondo TFR, esposto tra le passività della situazione patrimoniale, è stato ridotto dell'importo corrispondente alla liquidazione erogata al personale cessato dal servizio ed incrementato delle quote annuali di adeguamento del fondo stesso. Il conto economico accoglie esclusivamente le predette quote annuali.

* * *

Nel corso dell'esercizio 2004 sono state effettuate n. 27 riunioni di cui 9 verifiche amministrativo-contabili presso Istituti di ricerca. Dall'esame della documentazione agli atti non sono emersi fatti degni di nota.

In questo settore il Collegio, anche in considerazione dell'elevato numero dei centri di ricerca attivi sull'intero territorio nazionale, sottolinea la necessità di adeguare l'attuale sistema di verifiche, prevedendo l'adozione delle modifiche di tipo organizzativo, atte a consentire un sufficiente grado di controllo, in armonia con i nuovi Regolamenti dell'Ente, conseguenti al D.lgs. 127/2003.

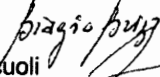
A conclusione dell'esame dei documenti di Bilancio, il Collegio attesta la corrispondenza dei dati di sintesi del conto consuntivo con quelli desunti dalla contabilità tenuta in corso d'esercizio, per quanto è stato oggetto di verifica da parte dello stesso Collegio. Il Collegio, pertanto, propone l'approvazione del conto consuntivo CNR 2004 da parte del Consiglio di amministrazione dell'Ente.

IL COLLEGIO DEI REVISORI DEI CONTI

Dott. Alberto Santangeli


Dott. Biagio Brizi

Dott. Luciano Criscuoli



Il Segretario del Collegio

Dott. Sandro Valli



***Delibera di approvazione del
Consiglio di amministrazione
in data 5 settembre 2005 n.122***

Rendiconto finanziario e Conto consuntivo dell'esercizio finanziario 2004 - Approvazione

Il Consiglio di Amministrazione nella riunione in data 5 settembre 2005, ha adottato all'unanimità la seguente deliberazione n. 122/2005 - Verb. 23


IL CONSIGLIO DI AMMINISTRAZIONE

- visto il Decreto Legislativo n.127 del 4 giugno 2003, recante disposizioni sul "Riordino del Consiglio Nazionale delle Ricerche";
- visto il Regolamento di amministrazione, contabilità e finanza del Consiglio Nazionale delle Ricerche, emanato con decreto del Presidente del 4 maggio 2005, prot. n. 25034 e pubblicato nel Supplemento ordinario n. 101 alla Gazzetta Ufficiale della Repubblica Italiana n. 124 del 30 maggio 2005;
- considerato che la gestione finanziaria relativa all'esercizio 2004 è stata condotta sulla base dell'allora vigente "Regolamento di disciplina della contabilità e dell'attività contrattuale del CNR" approvato con decreto del Presidente n.15488 del 14 gennaio 2000 e per coerenza con il bilancio preventivo 2004 si è proceduto ad una rappresentazione delle risultanze finanziarie ed economico patrimoniali con le modalità di rappresentazione previste dal citato Regolamento di disciplina della contabilità e dell'attività contrattuale del CNR approvato con decreto del Presidente n.15488 del 14 gennaio 2000;
- visti gli articoli 19 (rendiconto finanziario) e 37 (conto consuntivo dell'Ente) del richiamato Regolamento di disciplina della contabilità e dell'attività contrattuale del CNR approvato con decreto del Presidente n.15488 del 14 gennaio 2000;
- visti il Rendiconto finanziario ed il Conto consuntivo 2004 costituito dal rendiconto finanziario consolidato di sola cassa, dallo stato patrimoniale e dal conto economico;
- visti i risultati finanziari ed economico-patrimoniali della gestione 2004 nonché la relazione del Presidente e la relazione contabile riguardanti l'andamento della predetta gestione;
- visto il parere favorevole espresso dal Collegio dei Revisori dei Conti, in data 5 settembre 2005 - verbale n. 1212;
- udita la relazione del Presidente e su proposta di quest'ultimo;


DELIBERA

- è approvato il Rendiconto finanziario ed il Conto Consuntivo del CNR per l'esercizio finanziario 2004 di cui all'allegato che costituisce parte integrante e sostanziale della presente deliberazione;
- è disposta la trasmissione del Rendiconto finanziario e del Conto consuntivo stesso, corredato dei relativi allegati, al Ministero dell'Istruzione, dell'Università e della Ricerca ed al Ministero delle Economia e delle Finanze, ai sensi dell'art.22, comma 1, del Decreto Legislativo 4 giugno 2003, n.127.

IL SEGRETARIO



IL PRESIDENTE



CONSIGLIO NAZIONALE DELLE RICERCHE
(CNR)

BILANCIO D'ESERCIZIO 2005

RENDICONTO GENERALE 2005

IL CONTO DI BILANCIO

- ❖ **Il rendiconto finanziario decisionale**
- ❖ **Il rendiconto finanziario gestionale**
 - *Allegato 1*: il rendiconto finanziario decisionale riclassificato per funzioni obiettivo
 - *Allegato 2*: i saldi di cassa al 31/12/2005
 - *Allegato 3*: la situazione dei residui attivi degli esercizi precedenti
 - *Allegato 4*: il conto annuale sui dati di organico e di spesa del personale
 - *Allegato 5*: il conto consuntivo 2005 dell'INFM
 - *Allegato 6*: il conto consuntivo 2005 dell'INOA
 - *Allegato 7*: il conto consuntivo 2005 dell'IDAIC

IL CONTO ECONOMICO

LO STATO PATRIMONIALE

- *Allegato 1*: gli immobili del CNR e le variazioni intervenute nel corso dell'esercizio
- *Allegato 2*: il quadro riepilogativo dei mutui in ammortamento
- *Allegato 3*: la composizione delle immobilizzazioni materiali e relativi movimenti
- *Allegato 4*: quadro riepilogativo degli ammortamenti

LA NOTA INTEGRATIVA

- *Allegato 1*: Provvedimento n. 35 del Presidente in data 31 maggio 2005 e deliberazione n. 65 adottata dal Consiglio di Amministrazione in data 8 giugno 2005

ALLEGATI

- ❖ **Situazione amministrativa**
- ❖ **Relazione sulla gestione**
- ❖ **Relazione del Collegio dei Revisori dei Conti**
- ❖ **Relazione illustrativa del Presidente sulle risultanze della gestione economico finanziaria**

BILANCIO CONSUNTIVO

IL RENDICONTO FINANZIARIO DECISIONALE

Parte Entrate

Titoli / Categorie		Anno finanziario 2005		
Codice	Denominazione	Somme accertate	Residui attivi al termine dell'esercizio	Riscossioni
	Avanzo di amministrazione	96.801.244,11	---	---
	Fondo iniziale di cassa	---	---	142.903.241,60
01	TERRA ED AMBIENTE			
01.01	Titolo I - Trasferimenti			
01.01.02	Finanziamenti dal MIUR con destinazione specifica	722.941,56	223.070,76	554.015,13
01.01.03	Finanziamenti da parte di altri ministeri	9.898.804,85	8.883.061,12	8.521.398,80
01.01.04	Finanziamenti da parte dell'Unione Europea e di organismi internazionali	8.338.235,74	4.114.731,00	5.177.146,38
01.01.05	Finanziamenti da parte delle Regioni e degli enti locali	3.678.875,92	1.205.445,37	3.342.494,44
01.01.06	Finanziamenti da parte di altri enti pubblici	2.599.043,00	1.226.778,97	4.419.683,81
01.01.07	Finanziamenti da parte di soggetti privati	753.465,81	300.680,31	731.403,66
	<i>Totale Titolo I</i>	<i>25.991.366,88</i>	<i>15.953.767,53</i>	<i>22.746.142,22</i>
01.02	Titolo II - Compensi per prestazioni di servizi tecnico-scientifici			
01.02.01	Entrate derivanti da prestazioni di servizi e dalla vendita di prodotti	15.429.777,42	11.650.070,09	12.756.783,55
	<i>Totale Titolo II</i>	<i>15.429.777,42</i>	<i>11.650.070,09</i>	<i>12.756.783,55</i>
01.03	Titolo III - Entrate diverse			
01.03.01	Redditi e proventi patrimoniali	-	-	35.539,71
01.03.02	Altre entrate	111.217,12	2.868,77	132.559,49
	<i>Totale Titolo III</i>	<i>111.217,12</i>	<i>2.868,77</i>	<i>168.099,20</i>
	TOTALE 01 - TERRA ED AMBIENTE	41.532.361,42	27.606.706,39	35.671.024,97
02	ENERGIA E TRASPORTI			
02.01	Titolo I - Trasferimenti			
02.01.02	Finanziamenti dal MIUR con destinazione specifica	506.276,38	188.771,90	479.109,96
02.01.03	Finanziamenti da parte di altri ministeri	946.198,71	396.105,09	676.198,71
02.01.04	Finanziamenti da parte dell'Unione Europea e di organismi internazionali	1.737.878,33	462.547,86	1.455.210,47
02.01.05	Finanziamenti da parte delle Regioni e degli enti locali	937.974,12	547.371,42	675.466,70
02.01.06	Finanziamenti da parte di altri enti pubblici	90.180,82	26.842,00	77.799,82
02.01.07	Finanziamenti da parte di soggetti privati	199.128,64	100.832,79	98.295,85
	<i>Totale Titolo I</i>	<i>4.417.637,00</i>	<i>1.722.471,06</i>	<i>3.462.081,51</i>
02.02	Titolo II - Compensi per prestazioni di servizi tecnico-scientifici			
02.02.01	Entrate derivanti da prestazioni di servizi e dalla vendita di prodotti	1.940.963,63	1.064.260,02	2.083.525,88
	<i>Totale Titolo II</i>	<i>1.940.963,63</i>	<i>1.064.260,02</i>	<i>2.083.525,88</i>
02.03	Titolo III - Entrate diverse			
02.03.01	Redditi e proventi patrimoniali	-	-	-
02.03.02	Altre entrate	12.097,67	-	15.266,37
	<i>Totale Titolo III</i>	<i>12.097,67</i>	<i>-</i>	<i>15.266,37</i>
	TOTALE 02 - ENERGIA E TRASPORTI	6.370.698,30	2.786.731,08	5.560.873,76

Titoli / Categorie		Anno finanziario 2005		
Codice	Denominazione	Somme accertate	Residui attivi al termine dell'esercizio	Riscossioni
03 AGROALIMENTARE				
03.01	Titolo I - Trasferimenti			
03.01.02	Finanziamenti dal MIUR con destinazione specifica	438.977,70	32.546,98	406.430,72
03.01.03	Finanziamenti da parte di altri ministeri	3.317.611,51	3.018.519,07	1.318.555,43
03.01.04	Finanziamenti da parte dell'Unione Europea e di organismi internazional	1.539.282,08	619.970,51	1.005.917,97
03.01.05	Finanziamenti da parte delle Regioni e degli enti locali	4.140.404,33	2.788.894,06	3.039.161,56
03.01.06	Finanziamenti da parte di altri enti pubblici	642.082,13	503.264,07	662.601,34
03.01.07	Finanziamenti da parte di soggetti privati	163.925,49	99.339,56	98.781,63
	<i>Totale Titolo I</i>	10.242.283,24	7.062.534,25	6.531.448,65
03.02	Titolo II - Compensi per prestazioni di servizi tecnico-scientifici			
03.02.01	Entrate derivanti da prestazioni di servizi e dalla vendita di prodotti	3.251.378,17	2.375.183,06	3.032.783,43
	<i>Totale Titolo II</i>	3.251.378,17	2.375.183,06	3.032.783,43
03.03	Titolo III - Entrate diverse			
03.03.01	Redditi e proventi patrimoniali	17.607,26	-	17.607,26
03.03.02	Altre entrate	32.072,67	-	32.072,67
	<i>Totale Titolo III</i>	49.679,93	-	49.679,93
03.04	Titolo IV - Alienazioni patrimoniali e riscossione di crediti			
03.04.02	Entrate per la riscossione di crediti	600,00	-	600,00
	<i>Totale Titolo IV</i>	600,00	-	600,00
	TOTALE 03 - AGROALIMENTARE	13.543.941,34	9.437.717,31	9.614.512,01
04 MEDICINA				
04.01	Titolo I - Trasferimenti			
04.01.02	Finanziamenti dal MIUR con destinazione specifica	934.713,08	-	989.391,08
04.01.03	Finanziamenti da parte di altri ministeri	1.160.111,61	2.785.522,71	1.070.225,90
04.01.04	Finanziamenti da parte dell'Unione Europea e di organismi internazional	4.910.808,54	316.582,20	4.852.780,86
04.01.05	Finanziamenti da parte delle Regioni e degli enti locali	2.815.664,44	971.868,34	1.945.635,17
04.01.06	Finanziamenti da parte di altri enti pubblici	15.177.782,71	14.552.791,84	8.285.098,83
04.01.07	Finanziamenti da parte di soggetti privati	972.769,49	131.250,36	850.487,63
	<i>Totale Titolo I</i>	25.971.849,87	18.758.015,45	17.993.619,47
04.02	Titolo II - Compensi per prestazioni di servizi tecnico-scientifici			
04.02.01	Entrate derivanti da prestazioni di servizi e dalla vendita di prodotti	49.136.757,53	66.359.757,97	42.839.899,83
	<i>Totale Titolo II</i>	49.136.757,53	66.359.757,97	42.839.899,83
04.03	Titolo III - Entrate diverse			
04.03.01	Redditi e proventi patrimoniali			
04.03.02	Altre entrate	200.541,53	139.482,03	235.531,43
	<i>Totale Titolo III</i>	200.541,53	139.482,03	235.531,43
	TOTALE 04 - MEDICINA	75.309.148,93	85.257.255,45	61.069.050,73

Titoli / Categorie		Anno finanziario 2005		
Codice	Denominazione	Somme accertate	Residui attivi al termine dell'esercizio	Riscossioni
05 SCIENZE DELLA VITA				
05.01 Titolo I - Trasferimenti				
05.01.02	Finanziamenti dal MIUR con destinazione specifica	1.149.268,28	18.053,00	1.131.215,28
05.01.03	Finanziamenti da parte di altri ministeri	641.583,00	13.350,00	628.233,00
05.01.04	Finanziamenti da parte dell'Unione Europea e di organismi internazionali	775.419,90	33.145,00	769.681,22
05.01.05	Finanziamenti da parte delle Regioni e degli enti locali	1.418.615,67	2.067,64	1.418.613,86
05.01.06	Finanziamenti da parte di altri enti pubblici	71.606,61	41.122,06	60.761,43
05.01.07	Finanziamenti da parte di soggetti privati	1.324.261,65	51.445,50	1.272.816,15
<i>Totale Titolo I</i>		5.380.755,11	159.183,20	5.281.320,94
05.02 Titolo II - Compensi per prestazioni di servizi tecnico-scientifici				
05.02.01	Entrate derivanti da prestazioni di servizi e dalla vendita di prodotti	1.481.219,39	119.465,30	1.378.012,90
<i>Totale Titolo II</i>		1.481.219,39	119.465,30	1.378.012,90
05.03 Titolo III - Entrate diverse				
05.03.01	Redditi e proventi patrimoniali	16.000,08	-	16.000,08
05.03.02	Altre entrate	5.901,92	333,85	5.901,92
<i>Totale Titolo III</i>		21.902,00	333,85	21.902,00
TOTALE 05 - SCIENZE DELLA VITA		6.883.876,50	278.982,35	6.681.235,84
06 PROGETTAZIONE MOLECOLARE				
06.01 Titolo I - Trasferimenti				
06.01.02	Finanziamenti dal MIUR con destinazione specifica	2.452.621,11	31.739,10	2.481.685,01
06.01.03	Finanziamenti da parte di altri ministeri	2.436.429,67	785.169,73	2.209.435,92
06.01.04	Finanziamenti da parte dell'Unione Europea e di organismi internazionali	4.013.434,45	534.689,34	4.002.994,45
06.01.05	Finanziamenti da parte delle Regioni e degli enti locali	3.501.562,08	2.238.481,58	1.563.208,32
06.01.06	Finanziamenti da parte di altri enti pubblici	682.654,04	84.252,82	755.269,36
06.01.07	Finanziamenti da parte di soggetti privati	710.509,80	302.348,02	442.751,78
<i>Totale Titolo I</i>		13.797.211,15	3.976.680,59	11.455.344,84
06.02 Titolo II - Compensi per prestazioni di servizi tecnico-scientifici				
06.02.01	Entrate derivanti da prestazioni di servizi e dalla vendita di prodotti	4.423.761,71	1.926.170,00	3.923.617,65
<i>Totale Titolo II</i>		4.423.761,71	1.926.170,00	3.923.617,65
06.03 Titolo III - Entrate diverse				
06.03.01	Redditi e proventi patrimoniali	-	-	-
06.03.02	Altre entrate	350.101,76	872,90	349.228,86
<i>Totale Titolo III</i>		350.101,76	872,90	349.228,86
06.04 Titolo IV - Alienazioni patrimoniali e riscossione di crediti				
06.04.02	Entrate per la riscossione di crediti	-	-	-
<i>Totale Titolo IV</i>		-	-	-
TOTALE 06 - PROGETTAZIONE MOLECOLARE		18.571.074,62	5.903.723,49	15.728.191,35

Titoli / Categorie		Anno finanziario 2005		
Codice	Denominazione	Somme accertate	Residui attivi al termine dell'esercizio	Riscossioni
07	MATERIALI E DISPOSITIVI			
07.01	Titolo I - Trasferimenti			
07.01.02	Finanziamenti dal MIUR con destinazione specifica	2.271.105,73	1.246.539,56	1.097.005,91
07.01.03	Finanziamenti da parte di altri ministeri	283.305,87	225.178,80	483.305,87
07.01.04	Finanziamenti da parte dell'Unione Europea e di organismi internazionali	2.195.396,18	310.697,21	2.091.743,75
07.01.05	Finanziamenti da parte delle Regioni e degli enti locali	2.902.243,71	571.426,93	2.366.015,26
07.01.06	Finanziamenti da parte di altri enti pubblici	534.528,80	66.520,40	553.908,80
07.01.07	Finanziamenti da parte di soggetti privati	323.818,68	48.000,00	370.156,95
	<i>Totale Titolo I</i>	8.510.398,97	2.468.362,90	6.962.136,54
07.02	Titolo II - Compensi per prestazioni di servizi tecnico-scientifici			
07.02.01	Entrate derivanti da prestazioni di servizi e dalla vendita di prodotti	3.462.827,90	1.573.093,34	3.292.975,37
	<i>Totale Titolo II</i>	3.462.827,90	1.573.093,34	3.292.975,37
07.03	Titolo III - Entrate diverse			
07.03.01	Redditi e proventi patrimoniali	-	-	-
07.03.02	Altre entrate	28.475,59	-	28.475,59
	<i>Totale Titolo III</i>	28.475,59	-	28.475,59
	TOTALE 07 - MATERIALI E DISPOSITIVI	12.001.702,46	4.041.456,24	10.283.587,50
08	SISTEMI DI PRODUZIONE			
08.01	Titolo I - Trasferimenti			
08.01.02	Finanziamenti dal MIUR con destinazione specifica	345.310,71	-	345.310,71
08.01.03	Finanziamenti da parte di altri ministeri	1.486.161,25	2.371.223,87	1.014.935,18
08.01.04	Finanziamenti da parte dell'Unione Europea e di organismi internazionali	2.421.046,69	1.280.407,92	2.390.850,72
08.01.05	Finanziamenti da parte delle Regioni e degli enti locali	2.989.152,31	1.959.918,58	1.739.951,92
08.01.06	Finanziamenti da parte di altri enti pubblici	106.825,97	3,10	137.813,28
08.01.07	Finanziamenti da parte di soggetti privati	330.975,66	71.908,43	350.514,80
	<i>Totale Titolo I</i>	7.679.472,59	5.683.461,90	5.979.376,61
08.02	Titolo II - Compensi per prestazioni di servizi tecnico-scientifici			
08.02.01	Entrate derivanti da prestazioni di servizi e dalla vendita di prodotti	10.532.219,49	6.516.688,37	9.621.745,07
	<i>Totale Titolo II</i>	10.532.219,49	6.516.688,37	9.621.745,07
08.03	Titolo III - Entrate diverse			
08.03.01	Redditi e proventi patrimoniali	-	-	-
08.03.02	Altre entrate	20.670,74	1.000,00	19.670,74
	<i>Totale Titolo III</i>	20.670,74	1.000,00	19.670,74
	TOTALE 08 - SISTEMI DI PRODUZIONE	18.232.362,82	12.201.150,27	15.620.792,42

Titoli / Categorie		Anno finanziario 2005		
Codice	Denominazione	Somme accertate	Residui attivi al termine dell'esercizio	Riscossioni
09	TECNOLOGIE DELL'INFORMAZIONE E DELLE COMUNICAZIONI			
09.01	Titolo I - Trasferimenti			
09.01.02	Finanziamenti dal MIUR con destinazione specifica	2.295.714,28	744,35	2.362.714,28
09.01.03	Finanziamenti da parte di altri ministeri	538.174,17	427.324,17	110.850,00
09.01.04	Finanziamenti da parte dell'Unione Europea e di organismi internazionali	2.805.258,88	193.619,99	2.826.333,25
09.01.05	Finanziamenti da parte delle Regioni e degli enti locali	5.053.478,82	2.229.816,96	2.826.244,13
09.01.06	Finanziamenti da parte di altri enti pubblici	392.150,22	188.913,16	221.650,22
09.01.07	Finanziamenti da parte di soggetti privati	198.660,79	10.000,00	215.810,79
	<i>Totale Titolo I</i>	<i>11.283.437,16</i>	<i>3.050.418,63</i>	<i>8.563.602,67</i>
09.02	Titolo II - Compensi per prestazioni di servizi tecnico-scientifici			
09.02.01	Entrate derivanti da prestazioni di servizi e dalla vendita di prodotti	9.819.433,37	4.223.066,05	8.557.917,35
	<i>Totale Titolo II</i>	<i>9.819.433,37</i>	<i>4.223.066,05</i>	<i>8.557.917,35</i>
09.03	Titolo III - Entrate diverse			
09.03.01	Redditi e proventi patrimoniali	-	-	-
09.03.02	Altre entrate	13.685,85	40.792,98	13.692,41
	<i>Totale Titolo III</i>	<i>13.685,85</i>	<i>40.792,98</i>	<i>13.692,41</i>
	TOTALE 09 - TECNOLOGIE DELL'INFORMAZIONE E DELLE COMUNICAZIONI	21.116.556,38	7.314.277,66	17.135.212,43
10	IDENTITA' CULTURALE			
10.01	Titolo I - Trasferimenti			
10.01.02	Finanziamenti dal MIUR con destinazione specifica	275.883,72	32.079,68	251.090,54
10.01.03	Finanziamenti da parte di altri ministeri	212.978,00	716.808,52	471.841,06
10.01.04	Finanziamenti da parte dell'Unione Europea e di organismi internazionali	901.284,28	168.856,82	850.084,19
10.01.05	Finanziamenti da parte delle Regioni e degli enti locali	392.163,32	283.191,32	118.972,00
10.01.06	Finanziamenti da parte di altri enti pubblici	107.451,11	189.352,95	144.905,28
10.01.07	Finanziamenti da parte di soggetti privati	368.023,97	230.235,01	360.148,96
	<i>Totale Titolo I</i>	<i>2.257.784,40</i>	<i>1.620.524,30</i>	<i>2.197.042,03</i>
10.02	Titolo II - Compensi per prestazioni di servizi tecnico-scientifici			
10.02.01	Entrate derivanti da prestazioni di servizi e dalla vendita di prodotti	1.221.445,00	634.327,41	1.913.991,59
	<i>Totale Titolo II</i>	<i>1.221.445,00</i>	<i>634.327,41</i>	<i>1.913.991,59</i>
10.03	Titolo III - Entrate diverse			
10.03.01	Redditi e proventi patrimoniali	-	-	-
10.03.02	Altre entrate	27.727,71	7.746,85	27.727,71
	<i>Totale Titolo III</i>	<i>27.727,71</i>	<i>7.746,85</i>	<i>27.727,71</i>
	TOTALE 10 - IDENTITA' CULTURALE	3.506.957,11	2.262.598,56	4.138.761,33

Titoli / Categorie		Anno finanziario 2005		
Codice	Denominazione	Somme accertate	Residui attivi al termine dell'esercizio	Riscossioni
11 PATRIMONIO CULTURALE				
11.01	Titolo I - Trasferimenti			
11.01.02	Finanziamenti dal MIUR con destinazione specifica	449.236,89	11.100,00	449.236,89
11.01.03	Finanziamenti da parte di altri ministeri	168.888,95	89.529,40	82.547,05
11.01.04	Finanziamenti da parte dell'Unione Europea e di organismi internazionali	735.801,69	313.421,23	535.770,74
11.01.05	Finanziamenti da parte delle Regioni e degli enti locali	219.272,41	105.548,82	232.345,39
11.01.06	Finanziamenti da parte di altri enti pubblici	135.074,58	15.919,00	179.155,58
11.01.07	Finanziamenti da parte di soggetti privati	179.872,60	7.918,00	177.161,60
	<i>Totale Titolo I</i>	1.888.147,12	543.436,45	1.656.217,25
11.02	Titolo II - Compensi per prestazioni di servizi tecnico-scientifici			
11.02.01	Entrate derivanti da prestazioni di servizi e dalla vendita di prodotti	996.287,17	882.622,54	591.220,63
	<i>Totale Titolo II</i>	996.287,17	882.622,54	591.220,63
11.03	Titolo III - Entrate diverse			
11.03.01	Redditi e proventi patrimoniali	-	-	-
11.03.02	Altre entrate	4.567,21	48,21	15.255,91
	<i>Totale Titolo III</i>	4.567,21	48,21	15.255,91
	TOTALE 11 - PATRIMONIO CULTURALE	2.889.001,50	1.426.107,20	2.262.693,79
	TOTALE ENTRATE MACRO AREE SCIENTIFICHE	219.957.681,38	158.516.706,00	183.765.936,13
12 RICERCA SPONTANEA A TEMA LIBERO				
12.01	Titolo I - Trasferimenti			
12.01.02	Finanziamenti dal MIUR con destinazione specifica	108.482,00	-	108.482,00
12.01.03	Finanziamenti da parte di altri ministeri	-	774.685,35	-
12.01.04	Finanziamenti da parte dell'Unione Europea e di organismi internazionali	399.440,28	-	399.440,28
12.01.05	Finanziamenti da parte delle Regioni e degli enti locali	49.997,42	-	49.997,42
12.01.06	Finanziamenti da parte di altri enti pubblici	49.596,75	17.500,00	32.096,75
12.01.07	Finanziamenti da parte di soggetti privati	103.400,00	70.000,00	33.400,00
	<i>Totale Titolo I</i>	710.916,45	862.185,35	623.416,45
12.02	Titolo II - Compensi per prestazioni di servizi tecnico-scientifici			
12.02.01	Entrate derivanti da prestazioni di servizi e dalla vendita di prodotti	507.490,88	377.388,09	484.745,86
	<i>Totale Titolo II</i>	507.490,88	377.388,09	484.745,86
12.03	Titolo III - Entrate diverse			
12.03.01	Redditi e proventi patrimoniali	-	-	-
12.03.02	Altre entrate	1.404,00	92,19	1.404,00
	<i>Totale Titolo III</i>	1.404,00	92,19	1.404,00
	TOTALE 12 - RICERCA SPONTANEA A TEMA LIBERO	1.219.811,33	1.239.665,63	1.109.566,31
	TOTALE ENTRATE RETE SCIENTIFICA	221.177.492,71	159.756.371,63	184.875.502,44

Titoli / Categorie		Anno finanziario 2005		
Codice	Denominazione	Somme accertate	Residui attivi al termine dell'esercizio	Riscossioni
13	AMMINISTRAZIONE DELL'ENTE			
13.01	Titolo I - Trasferimenti			
13.01.01	Finanziamenti ordinari dal MIUR	520.110.611,00	168.784.711,70	546.677.564,70
13.01.02	Finanziamenti dal MIUR con destinazione specifica	14.508.022,39	-	15.404.998,60
13.01.03	Finanziamenti da parte di altri ministeri	14.959.668,95	4.704.133,75	10.309.763,17
13.01.04	Finanziamenti da parte dell'Unione Europea e di organismi internazionali	273.257,40	74.996,10	301.491,47
13.01.05	Finanziamenti da parte delle Regioni e degli enti locali	3.933.343,67	966.364,83	3.274.966,40
13.01.06	Finanziamenti da parte di altri enti pubblici	14.800,00	320.075,38	20.761,55
13.01.07	Finanziamenti da parte di soggetti privati	1.625,00	-	1.625,00
	<i>Totale Titolo I</i>	<i>553.801.328,41</i>	<i>174.850.281,76</i>	<i>575.991.170,89</i>
13.02	Titolo II - Compensi per prestazioni di servizi tecnico-scientifici			
13.02.01	Entrate derivanti da prestazioni di servizi e dalla vendita di prodotti	1.071.873,94	2.890.131,03	2.008.401,90
	<i>Totale Titolo II</i>	<i>1.071.873,94</i>	<i>2.890.131,03</i>	<i>2.008.401,90</i>
13.03	Titolo III - Entrate diverse			
13.03.01	Redditi e proventi patrimoniali	892.049,43	288.754,91	912.529,03
13.03.02	Altre entrate	16.304.590,19	6.660.643,69	15.449.755,37
	<i>Totale Titolo III</i>	<i>17.196.639,62</i>	<i>6.949.398,60</i>	<i>16.362.284,40</i>
13.04	Titolo IV - Alienazioni patrimoniali e riscossione di crediti			
13.04.01	Entrate per l'alienazione di beni patrimoniali	29.000.000,00	29.000.000,00	-
13.04.02	Entrate per la riscossione di crediti	422.486,70	-	422.486,70
	<i>Totale Titolo IV</i>	<i>29.422.486,70</i>	<i>29.000.000,00</i>	<i>422.486,70</i>
13.05	Titolo V - Ricorso al mercato finanziario			
13.05.01	Accensione di mutui per spese di investimento	-	-	-
	<i>Totale Titolo V</i>	<i>-</i>	<i>-</i>	<i>-</i>
	TOTALE 13 - AMMINISTRAZIONE DELL'ENTE	601.492.328,67	213.689.811,39	594.784.343,89
13.06	Titolo VI - Partite di Giro			
13.06.01	Partite di giro varie	(1) 295.894.572,19	5.398.670,14	293.008.293,44
	<i>Totale Titolo VI</i>	<i>295.894.572,19</i>	<i>5.398.670,14</i>	<i>293.008.293,44</i>
	TOTALE GENERALE DELLE ENTRATE CNR	1.118.584.393,57	378.844.853,16	1.072.668.139,77

Titoli / Categorie		Anno finanziario 2005		
Codice	Denominazione	Somme accertate	Residui attivi al termine dell'esercizio	Riscossioni
14	GESTIONE ex INFM			
14.01	Titolo I - Trasferimenti			
14.01.01	Finanziamenti ordinari dal MIUR	22.918.339,00	-	22.918.339,00
14.01.02	Finanziamenti dal MIUR con destinazione specifica	25.619.864,99	13.814.041,24	17.775.539,15
14.01.03	Finanziamenti da parte di altri ministeri	221.000,00	221.000,00	-
14.01.04	Finanziamenti da parte dell'Unione Europea e di organismi internazionali	6.822.563,58	2.582.817,38	6.379.859,11
14.01.05	Finanziamenti da parte delle Regioni e degli enti locali	-	-	-
14.01.06	Finanziamenti da parte di altri enti pubblici	1.890.865,91	1.325.326,21	1.051.675,34
14.01.07	Finanziamenti da parte di soggetti privati	3.671.247,82	3.244.442,91	823.241,36
	<i>Totale Titolo I</i>	<i>61.143.881,30</i>	<i>21.187.627,74</i>	<i>48.948.653,96</i>
14.02	Titolo II - Compensi per prestazioni di servizi tecnico-scientifici			
14.02.01	Entrate derivanti da prestazioni di servizi e dalla vendita di prodotti	4.007.556,58	4.253.934,70	2.693.724,28
	<i>Totale Titolo II</i>	<i>4.007.556,58</i>	<i>4.253.934,70</i>	<i>2.693.724,28</i>
14.03	Titolo III - Entrate diverse			
14.03.01	Redditi e proventi patrimoniali	-	-	-
14.03.02	Altre entrate	259.809,60	150.840,61	243.130,62
	<i>Totale Titolo III</i>	<i>259.809,60</i>	<i>150.840,61</i>	<i>243.130,62</i>
14.04	Titolo IV - Alienazioni patrimoniali e riscossione di crediti			
14.04.01	Entrate per l'alienazione di beni patrimoniali	-	-	-
14.04.02	Entrate per la riscossione di crediti	-	-	-
	<i>Totale Titolo IV</i>	<i>-</i>	<i>-</i>	<i>-</i>
14.05	Titolo V - Ricorso al mercato finanziario			
14.05.01	Accensione di mutui per spese di investimento	-	-	-
	<i>Totale Titolo V</i>	<i>-</i>	<i>-</i>	<i>-</i>
14.06	Titolo VI - Partite di Giro			
14.06.01	Partite di giro varie	(1) 11.794.177,16	819.631,89	11.655.303,26
	<i>Totale Titolo VI</i>	<i>11.794.177,16</i>	<i>819.631,89</i>	<i>11.655.303,26</i>
	TOTALE 14 - GESTIONE ex INFM	77.205.424,64	26.412.034,94	63.540.812,12

Titoli / Categorie		Anno finanziario 2005		
Codice	Denominazione	Somme accertate	Residui attivi al termine dell'esercizio	Riscossioni
15	GESTIONE ex INOA			
15.01	Titolo I - Trasferimenti			
15.01.01	Finanziamenti ordinari dal MIUR	4.642.113,00	-	4.642.113,00
15.01.02	Finanziamenti dal MIUR con destinazione specifica	121.700,00	2.361.572,12	215.941,36
15.01.03	Finanziamenti da parte di altri ministeri	-	-	-
15.01.04	Finanziamenti da parte dell'Unione Europea e di organismi internazionali	144.942,06	359.625,05	154.540,35
15.01.05	Finanziamenti da parte delle Regioni e degli enti locali	24.010,80	70.456,17	10.379,20
15.01.06	Finanziamenti da parte di altri enti pubblici	4.000,00	4.000,00	-
15.01.07	Finanziamenti da parte di soggetti privati	136.000,00	113.000,00	102.701,84
	<i>Totale Titolo I</i>	5.072.765,86	2.908.653,34	5.125.675,75
15.02	Titolo II - Compensi per prestazioni di servizi tecnico-scientifici			
15.02.01	Entrate derivanti da prestazioni di servizi e dalla vendita di prodotti	244.356,23	249.680,56	199.276,39
	<i>Totale Titolo II</i>	244.356,23	249.680,56	199.276,39
15.03	Titolo III - Entrate diverse			
15.03.01	Redditi e proventi patrimoniali	-	-	-
15.03.02	Altre entrate	638.890,30	-	703.191,58
	<i>Totale Titolo III</i>	638.890,30	-	703.191,58
15.04	Titolo IV - Alienazioni patrimoniali e riscossione di crediti			
15.04.01	Entrate per l'alienazione di beni patrimoniali	-	-	-
15.04.02	Entrate per la riscossione di crediti	-	-	-
	<i>Totale Titolo IV</i>	-	-	-
15.05	Titolo V - Ricorso al mercato finanziario			
15.05.01	Accensione di mutui per spese di investimento	-	-	-
	<i>Totale Titolo V</i>	-	-	-
15.06	Titolo VI - Partite di Giro			
15.06.01	Partite di giro varie	1.828.161,23	15.129,31	1.824.152,03
	<i>Totale Titolo VI</i>	1.828.161,23	15.129,31	1.824.152,03
	TOTALE 15 - GESTIONE ex INOA	7.784.173,62	3.173.463,21	7.852.295,75

Titoli / Categorie		Anno finanziario 2005		
Codice	Denominazione	Somme accertate	Residui attivi al termine dell'esercizio	Riscossioni
16	GESTIONE ex IDAIC			
16.01	Titolo I - Trasferimenti			
16.01.01	Finanziamenti ordinari dal MIUR	194.432,00	-	194.432,00
16.01.02	Finanziamenti dal MIUR con destinazione specifica	-	-	-
16.01.03	Finanziamenti da parte di altri ministeri	-	-	-
16.01.04	Finanziamenti da parte dell'Unione Europea e di organismi internazionali	-	-	-
16.01.05	Finanziamenti da parte delle Regioni e degli enti locali	-	-	-
16.01.06	Finanziamenti da parte di altri enti pubblici	-	-	-
16.01.07	Finanziamenti da parte di soggetti privati	-	-	-
	<i>Totale Titolo I</i>	194.432,00	-	194.432,00
16.02	Titolo II - Compensi per prestazioni di servizi tecnico-scientifici			
16.02.01	Entrate derivanti da prestazioni di servizi e dalla vendita di prodotti	253.568,46	11.017,00	253.562,20
	<i>Totale Titolo II</i>	253.568,46	11.017,00	253.562,20
16.03	Titolo III - Entrate diverse			
16.03.01	Redditi e proventi patrimoniali	-	-	-
16.03.02	Altre entrate	-	-	-
	<i>Totale Titolo III</i>	-	-	-
16.04	Titolo IV - Alienazioni patrimoniali e riscossione di crediti			
16.04.01	Entrate per l'alienazione di beni patrimoniali	-	-	-
16.04.02	Entrate per la riscossione di crediti	-	-	-
	<i>Totale Titolo IV</i>	-	-	-
16.05	Titolo V - Ricorso al mercato finanziario			
16.05.01	Accensione di mutui per spese di investimento	-	-	-
	<i>Totale Titolo V</i>	-	-	-
16.06	Titolo VI - Partite di Giro			
16.06.01	Partite di giro varie	62.330,98	3.484,60	62.046,38
	<i>Totale Titolo VI</i>	62.330,98	3.484,60	62.046,38
	TOTALE 16 - GESTIONE ex IDAIC	510.331,44	14.501,60	510.040,58
	TOTALE GENERALE DELLE ENTRATE	1.204.064.323,27	408.444.852,91	1.144.571.288,22

(1) Ai fini della verifica della quadratura tra accertamenti ed impegni delle partite di giro, i dati CNR ed INFM vanno sommati. Sulle predette partite di giro sono infatti transitati euro 3.550.000,00 inerenti a finanziamenti attribuiti a INFM nel corso del 2005, previa variazione al preventivo finanziario dell'Ente. Infatti, l'acquisizione da parte dell'INFM al proprio bilancio come entrata effettiva avrebbe determinato, in sede di aggregazione dei complessivi dati contabili, una duplicazione.

Riassunto Entrate

Denominazione	Anno finanziario 2005		
	Somme accertate	Residui attivi al termine dell'esercizio	Riscossioni
Avanzo di amministrazione presunto	96.801.244,11	—	—
Fondo iniziale di cassa presunto	—	—	142.903.241,60
Titolo I - Trasferimenti			
Finanziamenti ordinari dal MIUR	547.865.495,00	168.784.711,70	574.432.448,70
Finanziamenti dal MIUR con destinazione specifica	52.200.118,82	17.960.258,89	44.052.166,62
Finanziamenti da parte di altri ministeri	36.270.916,54	25.411.611,58	26.897.290,09
Finanziamenti da parte dell'Unione Europea e di organismi internazionali	38.014.050,08	11.366.107,61	33.193.845,21
Finanziamenti da parte delle Regioni e degli enti locali	32.056.759,02	13.940.852,02	22.603.451,77
Finanziamenti da parte di altri enti pubblici	22.498.642,65	18.562.661,96	16.603.181,39
Finanziamenti da parte di soggetti privati	9.437.685,40	4.781.400,89	5.929.298,00
Totale Titolo I	738.343.667,51	260.807.604,45	723.711.681,78
Titolo II - Compensi per prestazioni di servizi tecnico-scientifici			
Entrate derivanti da prestazioni di servizi e dalla vendita di prodotti	107.780.916,87	105.106.855,53	95.632.183,88
Totale Titolo II	107.780.916,87	105.106.855,53	95.632.183,88
Titolo III - Entrate diverse			
Redditi e proventi patrimoniali	925.656,77	288.754,91	981.676,08
Altre entrate	18.011.753,86	7.004.722,08	17.272.864,67
Totale Titolo III	18.937.410,63	7.293.476,99	18.254.540,75
Titolo IV - Alienazioni patrimoniali e riscossione di crediti			
Entrate per l'alienazione di beni patrimoniali	29.000.000,00	29.000.000,00	-
Entrate per la riscossione di crediti	423.086,70	-	423.086,70
Totale Titolo IV	29.423.086,70	29.000.000,00	423.086,70
Titolo V - Ricorso al mercato finanziario			
Accensione di mutui per spese di investimento	-	-	-
Totale Titolo V	-	-	-
TOTALE ENTRATE TITOLO I-V	894.485.081,71	402.207.936,97	838.021.493,11
Titolo VI - Partite di Giro			
Partite di giro varie	309.579.241,56	6.236.915,94	306.549.795,11
Totale Titolo VI	309.579.241,56	6.236.915,94	306.549.795,11
TOTALE GENERALE DELLE ENTRATE	1.204.064.323,27	408.444.852,91	1.144.571.288,22

Parte Uscite

Titoli / Categorie		Anno finanziario 2005			
Codice	Denominazione	Somme impegnate	Somme impegnate "full costing"	Residui passivi al termine dell'esercizio	Pagamenti
01	TERRA ED AMBIENTE				
01.01	Titolo I - Spese correnti				
01.01.01	Spese per gli organi dell'ente	0,00	205.049,81	0,00	0,00
01.01.02	Spese per il personale	5.457.381,77	86.090.814,07	3.550.523,60	5.251.549,51
01.01.03	Beni di consumo e servizi	20.928.746,34	24.408.221,14	9.362.917,21	20.052.629,76
01.01.04	Beni, servizi e prestazioni tecnico-scientifici	14.042.287,74	20.751.424,88	8.804.668,46	12.301.657,84
01.01.05	Dottorati, borse di studio ed assegni di ricerca	6.579.989,13	6.734.672,25	4.639.239,25	6.224.767,64
01.01.06	Oneri tributarî	2.126.085,88	2.196.864,83	1.468.958,53	1.525.965,24
01.01.07	Oneri finanziari	0,00	558.781,22	0,00	0,00
	<i>Totale Titolo I</i>	49.134.490,86	140.945.828,00	27.826.307,05	45.356.569,99
01.02	Titolo II - Spese di investimento				
01.02.01	Opere immobiliari	250.652,26	2.738.760,44	302.585,37	223.112,19
01.02.02	Acquisizione di beni di uso durevole	7.496.382,44	7.496.382,44	5.151.076,85	6.018.571,38
01.02.03	Partecipazioni	0,00	92.489,47	0,00	0,00
01.02.04	Indennità di anzianità	0,00	6.357.055,59	0,00	0,00
	<i>Totale Titolo II</i>	7.747.034,70	16.684.687,94	5.453.662,22	6.241.683,57
01.03	Titolo III - Rimborso prestiti				
01.03.01	Rimborso mutui	0,00	1.490.083,26	0,00	0,00
	<i>Totale Titolo III</i>	0,00	1.490.083,26	0,00	0,00
	TOTALE 01 - TERRA ED AMBIENTE	56.881.525,56	159.120.599,20	33.279.969,27	51.598.253,56
02	ENERGIA E TRASPORTI				
02.01	Titolo I - Spese correnti				
02.01.01	Spese per gli organi dell'ente	0,00	44.504,24	0,00	0,00
02.01.02	Spese per il personale	975.891,85	15.394.804,20	808.521,88	1.207.290,20
02.01.03	Beni di consumo e servizi	4.178.456,56	4.933.646,34	2.348.038,24	4.313.164,82
02.01.04	Beni, servizi e prestazioni tecnico-scientifici	1.962.419,54	3.418.579,48	2.621.495,01	1.997.636,57
02.01.05	Dottorati, borse di studio ed assegni di ricerca	1.387.224,74	1.420.797,37	896.698,66	1.339.285,21
02.01.06	Oneri tributarî	256.401,53	271.763,49	210.772,47	194.213,43
02.01.07	Oneri finanziari	0,00	121.278,61	0,00	0,00
	<i>Totale Titolo I</i>	8.760.394,22	25.605.373,73	6.885.526,26	9.051.590,23
02.02	Titolo II - Spese di investimento				
02.02.01	Opere immobiliari	254.500,00	794.522,27	216.509,60	98.424,00
02.02.02	Acquisizione di beni di uso durevole	3.330.746,84	3.330.746,84	4.385.308,66	2.256.583,39
02.02.03	Partecipazioni	0,00	20.074,04	0,00	0,00
02.02.04	Indennità di anzianità	0,00	1.136.771,99	0,00	0,00
	<i>Totale Titolo II</i>	3.585.246,84	5.282.115,14	4.601.818,26	2.355.007,39
02.03	Titolo III - Rimborso prestiti				
02.03.01	Rimborso mutui	0,00	323.409,63	0,00	0,00
	<i>Totale Titolo III</i>	0,00	323.409,63	0,00	0,00
	TOTALE 02 - ENERGIA E TRASPORTI	12.345.641,06	31.210.898,50	11.487.344,52	11.406.597,62

Titoli / Categorie		Anno finanziario 2005			
Codice	Denominazione	Somme impegnate	Somme impegnate "full costing"	Residui passivi al termine dell'esercizio	Pagamenti
03 AGROALIMENTARE					
03.01 Titolo I - Spese correnti					
03.01.01	Spese per gli organi dell'ente	0,00	74.321,99	0,00	0,00
03.01.02	Spese per il personale	1.984.322,41	31.302.910,23	1.214.586,04	1.959.152,94
03.01.03	Beni di consumo e servizi	7.072.031,07	8.333.196,46	4.036.380,20	7.136.234,23
03.01.04	Beni, servizi e prestazioni tecnico-scientifici	6.223.468,47	8.655.252,59	5.234.052,28	4.422.262,56
03.01.05	Dottorati, borse di studio ed assegni di ricerca	2.247.608,21	2.303.674,43	1.449.331,27	1.831.106,77
03.01.06	Oneri tributari	429.650,12	455.304,56	215.845,56	500.573,43
03.01.07	Oneri finanziari	0,00	202.535,03	0,00	0,00
Totale Titolo I		17.957.080,28	51.327.195,29	12.150.195,35	15.849.329,93
03.02 Titolo II - Spese di investimento					
03.02.01	Opere immobiliari	58.049,40	959.885,47	20.839,33	53.121,60
03.02.02	Acquisizione di beni di uso durevole	2.602.065,58	2.602.065,58	1.504.605,53	2.646.330,77
03.02.03	Partecipazioni	0,00	33.523,60	0,00	0,00
03.02.04	Indennità di anzianità	0,00	2.311.446,84	0,00	0,00
Totale Titolo II		2.660.114,98	5.906.921,49	1.525.444,86	2.699.452,37
03.03 Titolo III - Rimborso prestiti					
03.03.01	Rimborso mutui	0,00	540.093,42	0,00	0,00
Totale Titolo III		0,00	540.093,42	0,00	0,00
TOTALE 03 - AGROALIMENTARE		20.617.195,26	57.774.210,20	13.675.640,21	18.548.782,30
04 MEDICINA					
04.01 Titolo I - Spese correnti					
04.01.01	Spese per gli organi dell'ente	0,00	302.269,18	0,00	0,00
04.01.02	Spese per il personale	4.100.745,83	64.689.728,83	2.845.158,82	2.377.319,24
04.01.03	Beni di consumo e servizi	19.726.549,39	24.855.737,37	23.162.694,78	23.666.664,99
04.01.04	Beni, servizi e prestazioni tecnico-scientifici	50.011.622,75	59.901.743,41	46.431.838,62	35.048.873,73
04.01.05	Dottorati, borse di studio ed assegni di ricerca	1.884.701,28	2.112.723,86	1.442.534,51	1.526.249,17
04.01.06	Oneri tributari	307.512,62	411.849,79	155.806,01	181.994,79
04.01.07	Oneri finanziari	0,00	823.714,54	0,00	0,00
Totale Titolo I		76.031.131,87	153.097.766,98	74.038.032,74	62.801.101,92
04.02 Titolo II - Spese di investimento					
04.02.01	Opere immobiliari	993.757,32	4.661.544,93	670.897,06	814.828,08
04.02.02	Acquisizione di beni di uso durevole	6.825.707,28	6.825.707,28	10.574.637,90	3.139.484,71
04.02.03	Partecipazioni	0,00	136.341,23	0,00	0,00
04.02.04	Indennità di anzianità	0,00	4.776.772,14	0,00	0,00
Totale Titolo II		7.819.464,60	16.400.365,58	11.245.534,96	3.954.312,79
04.03 Titolo III - Rimborso prestiti					
04.03.01	Rimborso mutui	0,00	2.196.572,07	0,00	0,00
Totale Titolo III		0,00	2.196.572,07	0,00	0,00
TOTALE 04 - MEDICINA		83.850.596,47	171.694.704,63	85.283.567,70	66.755.414,71

Titoli / Categorie		Anno finanziario 2005			
Codice	Denominazione	Somme impegnate	Somme impegnate "full costing"	Residui passivi al termine dell'esercizio	Pagamenti
05 SCIENZE DELLA VITA					
05.01 Titolo I - Spese correnti					
05.01.01	Spese per gli organi dell'ente	0,00	48.228,89	0,00	0,00
05.01.02	Spese per il personale	580.153,00	9.151.979,13	443.427,24	638.741,75
05.01.03	Beni di consumo e servizi	2.302.830,17	3.121.223,31	1.178.225,71	2.709.651,08
05.01.04	Beni, servizi e prestazioni tecnico-scientifici	6.268.084,88	7.846.113,78	5.926.167,41	4.746.774,13
05.01.05	Dottorati, borse di studio ed assegni di ricerca	1.053.529,66	1.089.912,05	950.326,43	1.179.589,53
05.01.06	Oneri tributarî	67.403,03	84.050,66	14.039,17	57.506,76
05.01.07	Oneri finanziari	0,00	131.428,66	0,00	0,00
<i>Totale Titolo I</i>		<i>10.272.000,74</i>	<i>21.472.936,48</i>	<i>8.512.185,96</i>	<i>9.332.263,25</i>
05.02 Titolo II - Spese di investimento					
05.02.01	Opere immobiliari	13.448,12	598.665,94	121.095,66	524.422,00
05.02.02	Acquisizione di beni di uso durevole	3.093.423,76	3.093.423,76	3.162.664,54	4.657.861,46
05.02.03	Partecipazioni	0,00	21.754,07	0,00	0,00
05.02.04	Indennità di anzianità	0,00	675.793,82	0,00	0,00
<i>Totale Titolo II</i>		<i>3.106.871,88</i>	<i>4.389.637,59</i>	<i>3.283.760,20</i>	<i>5.182.283,46</i>
05.03 Titolo III - Rimborso prestiti					
05.03.01	Rimborso mutui	0,00	350.476,43	0,00	0,00
<i>Totale Titolo III</i>		<i>0,00</i>	<i>350.476,43</i>	<i>0,00</i>	<i>0,00</i>
TOTALE 05 - SCIENZE DELLA VITA		13.378.872,62	26.213.050,50	11.795.946,16	14.514.546,71
06 PROGETTAZIONE MOLECOLARE					
06.01 Titolo I - Spese correnti					
06.01.01	Spese per gli organi dell'ente	0,00	102.629,00	0,00	0,00
06.01.02	Spese per il personale	1.846.575,73	29.129.940,79	1.155.862,59	1.885.719,31
06.01.03	Beni di consumo e servizi	6.580.743,73	8.322.249,19	3.408.253,46	8.352.565,62
06.01.04	Beni, servizi e prestazioni tecnico-scientifici	8.986.516,73	12.344.494,49	7.688.855,19	6.077.989,36
06.01.05	Dottorati, borse di studio ed assegni di ricerca	3.049.748,06	3.127.168,21	2.426.403,00	2.503.629,11
06.01.06	Oneri tributarî	360.691,79	396.117,23	221.157,19	262.157,19
06.01.07	Oneri finanziari	0,00	279.674,55	0,00	0,00
<i>Totale Titolo I</i>		<i>20.824.276,04</i>	<i>53.702.273,46</i>	<i>14.900.531,43</i>	<i>19.082.060,59</i>
06.02 Titolo II - Spese di investimento					
06.02.01	Opere immobiliari	0,00	1.245.318,40	47.893,90	387.730,10
06.02.02	Acquisizione di beni di uso durevole	7.645.390,54	7.645.390,54	7.095.273,20	5.005.589,13
06.02.03	Partecipazioni	0,00	46.291,73	0,00	0,00
06.02.04	Indennità di anzianità	0,00	2.150.992,01	0,00	0,00
<i>Totale Titolo II</i>		<i>7.645.390,54</i>	<i>11.087.992,68</i>	<i>7.143.167,10</i>	<i>5.393.319,23</i>
06.03 Titolo III - Rimborso prestiti					
06.03.01	Rimborso mutui	0,00	745.798,80	0,00	0,00
<i>Totale Titolo III</i>		<i>0,00</i>	<i>745.798,80</i>	<i>0,00</i>	<i>0,00</i>
TOTALE 06 - PROGETTAZIONE MOLECOLARE		28.469.666,58	65.536.064,94	22.043.698,53	24.475.379,82

Titoli / Categorie		Anno finanziario 2005			
Codice	Denominazione	Somme impegnate	Somme impegnate "full costing"	Residui passivi al termine dell'esercizio	Pagamenti
07 MATERIALI E DISPOSITIVI					
07.01 Titolo I - Spese correnti					
07.01.01	Spese per gli organi dell'ente	0,00	95.683,27	0,00	0,00
07.01.02	Spese per il personale	2.001.664,43	31.576.482,56	1.048.679,69	2.165.600,29
07.01.03	Beni di consumo e servizi	8.048.584,59	9.672.228,33	3.664.177,45	8.003.742,53
07.01.04	Beni, servizi e prestazioni tecnico-scientifici	5.556.246,49	8.686.962,81	5.026.514,35	5.568.651,19
07.01.05	Dottorati, borse di studio ed assegni di ricerca	1.676.187,48	1.748.368,00	1.595.111,39	1.636.597,84
07.01.06	Oneri tributari	165.703,40	198.731,32	72.040,14	169.490,38
07.01.07	Oneri finanziari	0,00	260.746,72	0,00	0,00
<i>Totale Titolo I</i>		<i>17.448.386,39</i>	<i>52.239.203,01</i>	<i>11.406.523,02</i>	<i>17.544.082,23</i>
07.02 Titolo II - Spese di investimento					
07.02.01	Opere immobiliari	88.614,64	1.249.652,30	124.781,25	366.269,21
07.02.02	Acquisizione di beni di uso durevole	9.005.893,62	9.005.893,62	6.168.160,53	8.295.348,10
07.02.03	Partecipazioni	0,00	43.158,80	0,00	0,00
07.02.04	Indennità di anzianità	0,00	2.331.647,77	0,00	0,00
<i>Totale Titolo II</i>		<i>9.094.508,26</i>	<i>12.630.352,49</i>	<i>6.292.941,78</i>	<i>8.661.617,31</i>
07.03 Titolo III - Rimborso prestiti					
07.03.01	Rimborso mutui	0,00	695.324,58	0,00	0,00
<i>Totale Titolo III</i>		<i>0,00</i>	<i>695.324,58</i>	<i>0,00</i>	<i>0,00</i>
TOTALE 07 - MATERIALI E DISPOSITIVI		26.542.894,65	65.564.880,08	17.699.464,80	26.205.699,54
08 SISTEMI DI PRODUZIONE					
08.01 Titolo I - Spese correnti					
08.01.01	Spese per gli organi dell'ente	0,00	76.774,54	0,00	0,00
08.01.02	Spese per il personale	1.459.371,46	23.021.749,68	684.140,45	1.642.728,99
08.01.03	Beni di consumo e servizi	7.551.285,51	8.854.068,15	4.025.542,44	8.809.876,86
08.01.04	Beni, servizi e prestazioni tecnico-scientifici	4.145.754,59	6.657.785,22	2.877.564,95	2.886.120,35
08.01.05	Dottorati, borse di studio ed assegni di ricerca	3.500.534,09	3.558.450,44	1.916.134,89	2.836.778,21
08.01.06	Oneri tributari	896.147,85	922.648,86	93.898,94	1.195.260,46
08.01.07	Oneri finanziari	0,00	209.218,49	0,00	0,00
<i>Totale Titolo I</i>		<i>17.553.093,50</i>	<i>43.300.695,38</i>	<i>9.597.281,67</i>	<i>17.370.764,87</i>
08.02 Titolo II - Spese di investimento					
08.02.01	Opere immobiliari	16.130,07	947.725,87	99.264,44	11.541,17
08.02.02	Acquisizione di beni di uso durevole	3.559.405,47	3.559.405,47	2.543.021,71	3.061.727,67
08.02.03	Partecipazioni	168.913,63	203.543,47	0,00	172.188,17
08.02.04	Indennità di anzianità	0,00	1.699.955,38	0,00	0,00
<i>Totale Titolo II</i>		<i>3.744.449,17</i>	<i>6.410.630,19</i>	<i>2.642.286,15</i>	<i>3.245.457,01</i>
08.03 Titolo III - Rimborso prestiti					
08.03.01	Rimborso mutui	0,00	557.915,98	0,00	0,00
<i>Totale Titolo III</i>		<i>0,00</i>	<i>557.915,98</i>	<i>0,00</i>	<i>0,00</i>
TOTALE 08 - SISTEMI DI PRODUZIONE		21.297.542,67	50.269.241,55	12.239.567,82	20.616.221,88

Titoli / Categorie		Anno finanziario 2005			
Codice	Denominazione	Somme impegnate	Somme impegnate "full costing"	Residui passivi al termine dell'esercizio	Pagamenti
09	TECNOLOGIE DELL'INFORMAZIONE E DELLE COMUNICAZIONI				
09.01	Titolo I - Spese correnti				
09.01.01	Spese per gli organi dell'ente	0,00	88.011,42	0,00	0,00
09.01.02	Spese per il personale	2.086.267,41	32.911.104,14	1.676.620,76	2.138.888,75
09.01.03	Beni di consumo e servizi	8.491.663,59	9.985.124,18	6.690.504,12	8.361.693,08
09.01.04	Beni, servizi e prestazioni tecnico-scientifici	5.729.653,55	8.609.350,20	6.364.779,58	4.027.144,83
09.01.05	Dottorati, borse di studio ed assegni di ricerca	2.498.915,72	2.565.308,83	3.337.477,18	3.274.578,53
09.01.06	Oneri tributari	1.004.162,13	1.034.541,88	154.400,31	1.137.275,28
09.01.07	Oneri finanziari	9,40	239.849,54	9,40	0,00
	<i>Totale Titolo I</i>	19.810.671,80	55.433.290,19	18.223.791,35	18.939.580,47
09.02	Titolo II - Spese di investimento				
09.02.01	Opere immobiliari	64.265,30	1.132.211,39	67.314,44	1.901,19
09.02.02	Acquisizione di beni di uso durevole	4.539.758,09	4.539.758,09	3.288.198,48	3.231.686,36
09.02.03	Partecipazioni	0,00	39.698,34	0,00	0,00
09.02.04	Indennità di anzianità	0,00	2.430.197,93	0,00	0,00
	<i>Totale Titolo II</i>	4.604.023,39	8.141.865,75	3.335.512,92	3.233.587,55
09.03	Titolo III - Rimborso prestiti				
09.03.01	Rimborso mutui	0,00	639.573,72	0,00	0,00
	<i>Totale Titolo III</i>	0,00	639.573,72	0,00	0,00
	TOTALE 09 - TECNOLOGIE DELL'INFORMAZIONE E DELLE COMUNICAZIONI	24.414.695,19	64.214.729,66	21.559.304,27	22.173.168,02
10	IDENTITA' CULTURALE				
10.01	Titolo I - Spese correnti				
10.01.01	Spese per gli organi dell'ente	0,00	25.482,36	0,00	0,00
10.01.02	Spese per il personale	856.987,98	13.519.082,22	637.765,68	1.042.927,06
10.01.03	Beni di consumo e servizi	2.368.831,13	2.801.239,87	1.385.201,74	2.967.659,32
10.01.04	Beni, servizi e prestazioni tecnico-scientifici	1.635.443,17	2.469.215,43	1.195.836,37	1.796.405,45
10.01.05	Dottorati, borse di studio ed assegni di ricerca	1.010.907,85	1.030.130,96	847.128,29	981.638,62
10.01.06	Oneri tributari	199.004,25	207.800,24	51.020,29	170.033,96
10.01.07	Oneri finanziari	0,00	69.442,06	0,00	0,00
	<i>Totale Titolo I</i>	6.071.174,38	20.122.393,14	4.116.952,37	6.958.664,41
10.02	Titolo II - Spese di investimento				
10.02.01	Opere immobiliari	21.072,44	330.279,95	21.072,44	0,00
10.02.02	Acquisizione di beni di uso durevole	976.655,94	976.655,94	451.335,95	855.684,20
10.02.03	Partecipazioni	0,00	11.494,05	0,00	0,00
10.02.04	Indennità di anzianità	0,00	998.266,29	0,00	0,00
	<i>Totale Titolo II</i>	997.728,38	2.316.696,23	472.408,39	855.684,20
10.03	Titolo III - Rimborso prestiti				
10.03.01	Rimborso mutui	0,00	185.178,82	0,00	0,00
	<i>Totale Titolo III</i>	0,00	185.178,82	0,00	0,00
	TOTALE 10 - IDENTITA' CULTURALE	7.068.902,76	22.624.268,19	4.589.360,76	7.814.348,61

Titoli / Categorie		Anno finanziario 2005			
Codice	Denominazione	Somme impegnate	Somme impegnate "full costing"	Residui passivi al termine dell'esercizio	Pagamenti
11 PATRIMONIO CULTURALE					
11.01 Titolo I - Spese correnti					
11.01.01	Spese per gli organi dell'ente	0,00	20.478,83	0,00	0,00
11.01.02	Spese per il personale	661.248,41	10.431.268,38	557.904,05	685.802,44
11.01.03	Beni di consumo e servizi	2.158.996,34	2.506.500,39	1.154.766,19	2.380.013,26
11.01.04	Beni, servizi e prestazioni tecnico-scientifici	1.237.497,51	1.907.556,19	1.033.754,88	899.580,35
11.01.05	Dottorati, borse di studio ed assegni di ricerca	773.191,44	788.640,04	678.821,07	505.654,01
11.01.06	Oneri triburari	100.212,98	107.281,86	59.695,70	77.313,42
11.01.07	Oneri finanziari	0,00	55.806,91	0,00	0,00
<i>Totale Titolo I</i>		4.931.146,68	15.817.532,60	3.484.941,89	4.548.363,48
11.02 Titolo II - Spese di investimento					
11.02.01	Opere immobiliari	10.766,65	259.260,38	9.066,26	23.387,99
11.02.02	Acquisizione di beni di uso durevole	738.990,10	738.990,10	613.405,62	440.153,83
11.02.03	Partecipazioni	0,00	9.237,16	0,00	0,00
11.02.04	Indennità di anzianità	0,00	770.258,17	0,00	0,00
<i>Totale Titolo II</i>		749.756,75	1.777.745,81	622.471,88	463.541,82
11.03 Titolo III - Rimborso prestiti					
11.03.01	Rimborso mutui	0,00	148.818,43	0,00	0,00
<i>Totale Titolo III</i>		0,00	148.818,43	0,00	0,00
TOTALE 11 - PATRIMONIO CULTURALE		5.680.903,43	17.744.096,84	4.107.413,77	5.011.905,30
TOTALE USCITE MACRO AREE SCIENTIFICHE		300.548.436,25	731.966.744,29	237.761.277,81	269.120.318,07
12 RICERCA SPONTANEA A TEMA LIBERCO					
12.01 Titolo I - Spese correnti					
12.01.01	Spese per gli organi dell'ente	0,00	17.442,67	0,00	0,00
12.01.02	Spese per il personale	416.298,41	6.587.154,46	243.101,05	411.264,31
12.01.03	Beni di consumo e servizi	1.401.874,53	1.697.858,22	2.117.441,62	2.094.320,33
12.01.04	Beni, servizi e prestazioni tecnico-scientifici	1.539.524,73	2.110.241,67	1.277.787,29	894.446,82
12.01.05	Dottorati, borse di studio ed assegni di ricerca	237.429,52	250.587,74	239.836,98	239.517,09
12.01.06	Oneri triburari	138.239,36	144.260,22	133.831,90	181.589,18
12.01.07	Oneri finanziari	0,00	47.533,07	0,00	0,00
<i>Totale Titolo I</i>		3.733.366,55	10.835.078,05	4.011.998,84	3.821.137,73
12.02 Titolo II - Spese di investimento					
12.02.01	Opere immobiliari	3.106,96	214.759,43	0,00	3.106,96
12.02.02	Acquisizione di beni di uso durevole	1.097.088,95	1.097.088,95	719.499,46	705.600,31
12.02.03	Partecipazioni	5.100,00	12.967,67	0,00	5.100,00
12.02.04	Indennità di anzianità	0,00	484.927,07	0,00	0,00
<i>Totale Titolo II</i>		1.105.295,91	1.809.743,12	719.499,46	713.807,27
12.03 Titolo III - Rimborso prestiti					
12.03.01	Rimborso mutui	0,00	126.754,86	0,00	0,00
<i>Totale Titolo III</i>		0,00	126.754,86	0,00	0,00
TOTALE 12 - RICERCA SPONTANEA A TEMA LIBERO		4.838.662,46	12.771.576,03	4.731.498,30	4.534.945,00
TOTALE USCITE RETE SCIENTIFICA		305.387.098,71	744.738.320,32	242.492.776,11	273.655.263,07

Titoli / Categorie		Anno finanziario 2005			
Codice	Denominazione	Somme impegnate	Somme impegnate "full costing"	Residui passivi al termine dell'esercizio	Pagamenti
13	AMMINISTRAZIONE DELL'ENTE				
13.01	Titolo I - Spese correnti				
13.01.01	Spese per gli organi dell'ente	1.327.876,00	227.000,00	845.811,92	640.340,53
13.01.02	Spese per il personale	373.487.193,34	42.127.083,34	66.376.533,28	359.189.995,67
13.01.03	Beni di consumo e servizi	29.308.714,98	10.628.014,98	17.037.510,56	30.965.909,30
13.01.04	Beni, servizi e prestazioni tecnico-scientifici	38.377.270,40	2.357.070,40	21.438.257,45	31.389.625,15
13.01.05	Dottorati, borse di studio ed assegni di ricerca	830.467,00	0,00	2.938.648,18	1.820.744,37
13.01.06	Oneri triburari	435.643,30	55.643,30	1.033.418,39	3.289.764,01
13.01.07	Oneri finanziari	3.100.000,00	100.000,00	18.206,03	3.081.793,97
	<i>Totale Titolo I</i>	446.867.165,02	55.494.812,02	111.688.385,81	430.378.173,00
13.02	Titolo II - Spese di investimento				
13.02.01	Opere immobiliari	13.358.223,61	0,00	10.479.959,97	10.482.926,51
13.02.02	Acquisizione di beni di uso durevole	2.267.610,54	2.267.610,54	2.653.777,13	2.353.240,60
13.02.03	Partecipazioni	496.560,00	0,00	457.177,06	193.261,40
13.02.04	Indennità di anzianità	29.000.000,00	2.875.915,00	13.581.454,08	27.341.601,74
	<i>Totale Titolo II</i>	45.122.394,15	5.143.525,54	27.172.368,24	40.371.030,25
13.03	Titolo III - Rimborso prestiti				
13.03.01	Rimborso mutui	8.200.000,00	200.000,00	59.698,78	8.140.301,22
	<i>Totale Titolo III</i>	8.200.000,00	200.000,00	59.698,78	8.140.301,22
	TOTALE 13 - AMMINISTRAZIONE DELL'ENTE	500.189.559,17	60.838.337,56	138.920.452,83	478.889.504,47
13.04	Titolo IV - Fondi di riserva				
13.04.01	Fondo di riserva	0,00	0,00	0,00	0,00
13.04.02	Fondo speciale per i rinnovi contrattuali in corso	0,00	0,00	0,00	0,00
13.04.03	Fondo rischi ed oneri	0,00	0,00	0,00	0,00
	<i>Totale Titolo IV</i>	0,00	0,00	0,00	0,00
13.05	Titolo V - Partite di Giro				
13.05.01	Partite di giro varie	(1) 299.444.572,19	299.444.572,19	42.882.917,95	307.019.958,19
	<i>Totale Titolo V</i>	299.444.572,19	299.444.572,19	42.882.917,95	307.019.958,19
	TOTALE GENERALE DELLE USCITE CNR	1.105.021.230,07	1.105.021.230,07	424.296.146,89	1.059.564.725,73

Titoli / Categorie		Anno finanziario 2005			
Codice	Denominazione	Somme impegnate	Somme impegnate "full costing"	Residui passivi al termine dell'esercizio	Pagamenti
14	GESTIONE ex INFM				
14.01	Titolo I - Spese correnti				
14.01.01	Spese per gli organi dell'ente	15.000,00	15.000,00	0,00	15.000,00
14.01.02	Spese per il personale	15.240.651,53	15.240.651,53	22.070,34	15.218.581,19
14.01.03	Beni di consumo e servizi	1.250.157,40	1.250.157,40	475.649,77	1.250.157,40
14.01.04	Beni, servizi e prestazioni tecnico-scientifici	28.702.176,95	28.702.176,95	16.133.881,86	19.635.180,05
14.01.05	Dottorati, borse di studio ed assegni di ricerca	3.045.181,34	3.045.181,34	0,00	3.045.181,34
14.01.06	Oneri tributarî	1.431.440,87	1.431.440,87	61.104,35	1.406.309,20
14.01.07	Oneri finanziari	84.701,25	84.701,25	0,00	84.701,25
	<i>Totale Titolo I</i>	49.769.309,34	49.769.309,34	16.692.706,32	40.655.110,43
14.02	Titolo II - Spese di investimento				
14.02.01	Opere immobiliari	0,00	0,00	0,00	0,00
14.02.02	Acquisizione di beni di uso durevole	12.911.035,60	12.911.035,60	7.102.953,84	8.950.858,91
14.02.03	Partecipazioni	10.546.853,00	10.546.853,00	0,00	10.546.853,00
14.02.04	Indennità di anzianità	206.056,99	206.056,99	0,00	206.056,99
	<i>Totale Titolo II</i>	23.663.945,59	23.663.945,59	7.102.953,84	19.703.766,90
14.03	Titolo III - Rimborso prestiti				
14.03.01	Rimborso mutui	84.910,49	84.910,49	0,00	84.910,49
	<i>Totale Titolo III</i>	84.910,49	84.910,49	0,00	84.910,49
14.05	Titolo V - Partite di Giro				
14.05.01	Partite di giro varie	(1) 8.244.177,16	8.244.177,16	3.823.905,89	4.420.271,27
	<i>Totale Titolo V</i>	8.244.177,16	8.244.177,16	3.823.905,89	4.420.271,27
	TOTALE 14 - GESTIONE ex INFM	81.762.342,58	81.762.342,58	27.619.566,04	64.864.061,08
15	GESTIONE ex INOA				
15.01	Titolo I - Spese correnti				
15.01.01	Spese per gli organi dell'ente	2.002,50	2.002,50	0,00	5.876,67
15.01.02	Spese per il personale	3.991.879,76	3.991.879,76	317.393,03	3.970.269,68
15.01.03	Beni di consumo e servizi	719.006,23	719.006,23	327.776,27	777.918,91
15.01.04	Beni, servizi e prestazioni tecnico-scientifici	983.013,82	983.013,82	2.808.178,97	2.144.984,71
15.01.05	Dottorati, borse di studio ed assegni di ricerca	107.625,36	107.625,36	103.799,50	121.942,69
15.01.06	Oneri tributarî	3.750,91	3.750,91	0,00	4.000,00
15.01.07	Oneri finanziari	321,29	321,29	39,13	341,06
	<i>Totale Titolo I</i>	5.807.599,87	5.807.599,87	3.557.186,90	7.025.333,72
15.02	Titolo II - Spese di investimento				
15.02.01	Opere immobiliari	0,00	0,00	0,00	0,00
15.02.02	Acquisizione di beni di uso durevole	337.900,95	337.900,95	210.806,92	174.289,84
15.02.03	Partecipazioni	28.913,57	28.913,57	2.500,00	26.413,57
15.02.04	Indennità di anzianità	43.605,89	43.605,89	119.870,56	43.605,89
	<i>Totale Titolo II</i>	410.420,41	410.420,41	333.177,48	244.309,30

Titoli / Categorie		Anno finanziario 2005			
Codice	Denominazione	Somme impegnate	Somme impegnate "full costing"	Residui passivi al termine dell'esercizio	Pagamenti
15.03	Titolo III - Rimborso prestiti				
15.03.01	Rimborso mutui	0,00	0,00	0,00	0,00
	Totale Titolo III	0,00	0,00	0,00	0,00
15.05	Titolo V - Partite di Giro				
15.05.01	Partite di giro varie	1.828.161,23	1.828.161,23	1,13	1.950.483,40
	Totale Titolo V	1.828.161,23	1.828.161,23	1,13	1.950.483,40
	TOTALE 15 - GESTIONE ex INOA	8.048.181,51	8.048.181,51	3.890.365,51	9.220.126,42
16	GESTIONE ex IDAIC				
16.01	Titolo I - Spese correnti				
16.01.01	Spese per gli organi dell'ente	21.300,00	21.300,00	641,00	20.659,00
16.01.02	Spese per il personale	34.788,02	34.788,02	815,00	37.582,13
16.01.03	Beni di consumo e servizi	56.179,59	56.179,59	6.255,49	52.371,60
16.01.04	Beni, servizi e prestazioni tecnico-scientifici	317.585,50	317.585,50	89.799,18	283.490,17
16.01.05	Dottorati, borse di studio ed assegni di ricerca	32.536,00	32.536,00	7.361,00	31.719,00
16.01.06	Oneri tributari	788,73	788,73	0,00	788,73
16.01.07	Oneri finanziari	0,00	0,00	0,00	0,00
	Totale Titolo I	463.177,84	463.177,84	104.871,67	426.610,63
16.02	Titolo II - Spese di investimento				
16.02.01	Opere immobiliari	0,00	0,00	0,00	0,00
16.02.02	Acquisizione di beni di uso durevole	9.200,00	9.200,00	4.243,90	5.491,60
16.02.03	Partecipazioni	0,00	0,00	0,00	0,00
16.02.04	Indennità di anzianità	1.406,00	1.406,00	0,00	1.406,00
	Totale Titolo II	10.606,00	10.606,00	4.243,90	6.897,60
16.03	Titolo III - Rimborso prestiti				
16.03.01	Rimborso mutui	0,00	0,00	0,00	0,00
	Totale Titolo III	0,00	0,00	0,00	0,00
16.05	Titolo V - Partite di Giro				
16.05.01	Partite di giro varie	62.330,98	62.330,98	2.253,95	67.409,87
	Totale Titolo V	62.330,98	62.330,98	2.253,95	67.409,87
	TOTALE 16 - GESTIONE ex IDAIC	536.114,82	536.114,82	111.369,52	500.918,10
	TOTALE GENERALE DELLE USCITE	1.195.365.868,98	1.195.365.868,98	455.917.447,98	1.134.149.831,33

(1) Ai fini della verifica della quadratura tra accertamenti ed impegni delle partite di giro, i dati CNR ed INFM vanno sommati. Sulle predette partite di giro sono infatti transitati euro 3.550.000,00 inerenti a finanziamenti attribuiti a INFM nel corso del 2005, previa variazione al preventivo finanziario dell'Ente. Infatti, l'acquisizione da parte dell'INFM al proprio bilancio come entrata effettiva avrebbe determinato, in sede di aggregazione dei complessivi dati contabili, una duplicazione.

RENDICONTO FINANZIARIO DECISIONALE
Riassunto Uscite

Denominazione	Anno finanziario 2005			
	Somme impegnate	Somme impegnate "full costing"	Residui passivi al termine dell'esercizio	Pagamenti
Titolo I - Spese correnti				
Spese per gli organi dell'ente	1.366.178,50	1.366.178,50	846.452,92	681.876,20
Spese per il personale	415.181.421,34	415.181.421,34	83.583.103,50	399.823.413,46
Beni di consumo e servizi	122.144.651,15	122.144.651,15	80.381.335,25	131.894.573,09
Beni, servizi e prestazioni tecnico-scientifici	175.718.566,82	175.718.566,82	134.953.431,85	134.120.823,26
Dottorati, borse di studio ed assegni di ricerca	29.915.776,88	29.915.776,88	23.468.851,60	29.098.979,13
Oneri tributarî	7.922.838,75	7.922.838,75	3.945.988,95	10.354.235,46
Oneri finanziari	3.185.031,94	3.185.031,94	18.254,56	3.166.838,28
Totale Titolo I	755.434.465,38	755.434.465,38	327.197.418,63	709.140.738,88
Titolo II - Spese di investimento				
Opere immobiliari	15.132.586,77	15.132.586,77	12.181.279,72	12.990.771,00
Acquisizione di beni di uso durevole	66.437.255,70	66.437.255,70	55.608.970,22	51.798.502,26
Partecipazioni	11.246.340,20	11.246.340,20	459.677,06	10.943.816,14
Indennità di anzianità	29.251.068,88	29.251.068,88	13.701.324,64	27.592.670,62
Totale Titolo II	122.067.251,55	122.067.251,55	81.951.251,64	103.325.760,02
Titolo III - Rimborso prestiti				
Rimborso mutui	8.284.910,49	8.284.910,49	59.698,78	8.225.211,71
Totale Titolo III	8.284.910,49	8.284.910,49	59.698,78	8.225.211,71
TOTALE USCITE TITOLO I-III	885.786.627,42	885.786.627,42	409.208.369,04	820.691.708,60
Titolo IV - Fondi di riserva				
Fondo di riserva	-	-	-	-
Fondo speciale per i rinnovi contrattuali in corso	-	-	-	-
Fondo rischi ed oneri	-	-	-	-
Totale Titolo IV	-	-	-	-
TOTALE USCITE TITOLO I-IV	885.786.627,42	885.786.627,42	409.208.369,04	820.691.708,60
Titolo V - Partite di Giro				
Partite di giro varie	309.579.241,56	309.579.241,56	46.709.078,92	313.458.122,73
Totale Titolo V	309.579.241,56	309.579.241,56	46.709.078,92	313.458.122,73
TOTALE GENERALE DELLE USCITE	1.195.365.868,98	1.195.365.868,98	455.917.447,96	1.134.149.831,33

Il Rendiconto finanziario gestionale

Il Rendiconto finanziario gestionale
Parte entrate

XV LEGISLATURA — DISEGNI DI LEGGE E RELAZIONI — DOCUMENTI

Codice	CATEGORIA	Cronologia	GESTIONE DI COMPETENZA										GESTIONE DEI RESIDUATIVI										GESTIONE DI CASSA																																																																																																																																																																																																																																																																																																																																																																																																																																																																																																																																																																																																																																																																																																																																																																																																																																																																																																																																																																																																																																																																																																																																																																																																																																																																																																																																																																																																																																																															
			Previdenza		Rimandi da rimborsare		Rimandi da rimborsare		Rimandi da rimborsare		Rimandi da rimborsare		Rimandi da rimborsare		Rimandi da rimborsare		Rimandi da rimborsare		Rimandi da rimborsare		Rimandi da rimborsare		Rimandi da rimborsare		Rimandi da rimborsare		Rimandi da rimborsare		Rimandi da rimborsare		Rimandi da rimborsare		Rimandi da rimborsare		Rimandi da rimborsare		Rimandi da rimborsare																																																																																																																																																																																																																																																																																																																																																																																																																																																																																																																																																																																																																																																																																																																																																																																																																																																																																																																																																																																																																																																																																																																																																																																																																																																																																																																																																																																																																																																	
			1	2	3	4	5	6	7	8	9	10	11	12	13	14	15	16	17	18	19	20	21	22	23	24	25	26	27	28	29	30	31	32	33	34	35	36	37	38	39	40	41	42	43	44	45	46	47	48	49	50	51	52	53	54	55	56	57	58	59	60	61	62	63	64	65	66	67	68	69	70	71	72	73	74	75	76	77	78	79	80	81	82	83	84	85	86	87	88	89	90	91	92	93	94	95	96	97	98	99	100	101	102	103	104	105	106	107	108	109	110	111	112	113	114	115	116	117	118	119	120	121	122	123	124	125	126	127	128	129	130	131	132	133	134	135	136	137	138	139	140	141	142	143	144	145	146	147	148	149	150	151	152	153	154	155	156	157	158	159	160	161	162	163	164	165	166	167	168	169	170	171	172	173	174	175	176	177	178	179	180	181	182	183	184	185	186	187	188	189	190	191	192	193	194	195	196	197	198	199	200	201	202	203	204	205	206	207	208	209	210	211	212	213	214	215	216	217	218	219	220	221	222	223	224	225	226	227	228	229	230	231	232	233	234	235	236	237	238	239	240	241	242	243	244	245	246	247	248	249	250	251	252	253	254	255	256	257	258	259	260	261	262	263	264	265	266	267	268	269	270	271	272	273	274	275	276	277	278	279	280	281	282	283	284	285	286	287	288	289	290	291	292	293	294	295	296	297	298	299	300	301	302	303	304	305	306	307	308	309	310	311	312	313	314	315	316	317	318	319	320	321	322	323	324	325	326	327	328	329	330	331	332	333	334	335	336	337	338	339	340	341	342	343	344	345	346	347	348	349	350	351	352	353	354	355	356	357	358	359	360	361	362	363	364	365	366	367	368	369	370	371	372	373	374	375	376	377	378	379	380	381	382	383	384	385	386	387	388	389	390	391	392	393	394	395	396	397	398	399	400	401	402	403	404	405	406	407	408	409	410	411	412	413	414	415	416	417	418	419	420	421	422	423	424	425	426	427	428	429	430	431	432	433	434	435	436	437	438	439	440	441	442	443	444	445	446	447	448	449	450	451	452	453	454	455	456	457	458	459	460	461	462	463	464	465	466	467	468	469	470	471	472	473	474	475	476	477	478	479	480	481	482	483	484	485	486	487	488	489	490	491	492	493	494	495	496	497	498	499	500	501	502	503	504	505	506	507	508	509	510	511	512	513	514	515	516	517	518	519	520	521	522	523	524	525	526	527	528	529	530	531	532	533	534	535	536	537	538	539	540	541	542	543	544	545	546	547	548	549	550	551	552	553	554	555	556	557	558	559	560	561	562	563	564	565	566	567	568	569	570	571	572	573	574	575	576	577	578	579	580	581	582	583	584	585	586	587	588	589	590	591	592	593	594	595	596	597	598	599	600	601	602	603	604	605	606	607	608	609	610	611	612	613	614	615	616	617	618	619	620	621	622	623	624	625	626	627	628	629	630	631	632	633	634	635	636	637	638	639	640	641	642	643	644	645	646	647	648	649	650	651	652	653	654	655	656	657	658	659	660	661	662	663	664	665	666	667	668	669	670	671	672	673	674	675	676	677	678	679	680	681	682	683	684	685	686	687	688	689	690	691	692	693	694	695	696	697	698	699	700	701	702	703	704	705	706	707	708	709	710	711	712	713	714	715	716	717	718	719	720	721	722	723	724	725	726	727	728	729	730	731	732	733	734	735	736	737	738	739	740	741	742	743	744	745	746	747	748	749	750	751	752	753	754	755	756	757	758	759	760	761	762	763	764	765	766	767	768	769	770	771	772	773	774	775	776	777	778	779	780	781	782	783	784	785	786	787	788	789	790	791	792	793	794	795	796	797	798	799	800	801	802	803	804	805	806	807	808	809	810	811	812	813	814	815	816	817	818	819	820	821	822	823	824	825	826	827	828	829	830	831	832	833	834	835	836	837	838	839	840	841	842	843	844	845	846	847	848	849	850	851	852	853	854	855	856	857	858	859	860	861	862	863	864	865	866	867	868	869	870	871	872	873	874	875	876	877	878	879	880	881	882	883	884	885	886	887	888	889	890	891	892	893	894	895	896	897	898	899	900	901	902	903	904	905	906	907	908	909	910	911	912	913	914	915	916	917	918	919	920	921	922	923	924	925	926	927	928	929	930	931	932	933	934	935	936	937	938	939	940	941	942	943	944	945	946	947	948	949	950	951	952	953	954	955	956	957	958	959	960	961	962	963	964	965	966	967	968	969	970	971	972	973	974	975	976	977	978	979	980	981	982	983	984	985	986	987	988	989	990	991	992	993	994	995	996	997	998	999	1000	1001	1002	1003	1004	1005	1006	1007	1008	1009	1010	1011	1012	1013	1014	1015	1016	1017	1018	1019	1020	1021	1022	1023	1024	1025	1026	1027	1028	1029	1030	1031	1032	1033	1034	1035	1036	1037	1038	1039	1040	1041	1042	1043	1044	1045	1046	1047	1048	1049	1050	1051	1052	1053	1054	1055	1056	1057	1058	1059	1060	1061	1062	1063	1064	1065	1066	1067	1068	1069	1070	1071	1072	1073	1074	1075	1076	1077	1078	1079	1080	1081	1082	1083	1084	1085	1086	1087	1088	1089	1090	1091	1092	1093	1094	1095	1096	1097	1098	1099	1100	1101	1102	1103	1104	1105	1106	1107	1108	1109	1110	1111	1112	1113	1114	1115	1116	1117	1118	1119	1120	1121	1122	1123	1124	1125	1126	1127	1128	1129	1130	1131	1132	1133	1134	1135	1136	1137	1138	1139	1140	1141	1142	1143	1144	1145	1146	1147	1148	1149	1150	1151	1152	1153	1154	1155	1156	1157	1158	1159	1160	1161	1162	1163	1164	1165	1166	1167	1168	1169	1170	1171	1172	1173	1174	1175	1176	1177	1178	1179	1180	1181	1182	1183	1184	1185	1186	1187	1188	1189	1190	1191	1192	1193	1194	1195	1196	1197	1198	1199	1200	1201	1202	1203	1204	1205	1206	1207	1208	1209	1210	1211	1212	1213	1214	1215	1216	1217	1218	1219	1220	1221	1222	1223	1224	1225	1226	1227	1228	1229	1230	1231	1232	1233	1234	1235	1236	1237	1238	1239	1240	1241	1242	1243	1244	1245	1246	1247	1248	1249	1250	1251	1252	1253	1254	1255	1256	1257	1258	1259	1260	1261	1262	1263	1264	1265	1266	1267	1268	1269	1270	1271	1272	1273	1274	1275	1276	1277	1278	1279	1280	1281	1282	1283	1284	1285	1286	1287	1288	1289	1290	1291	1292	1293	1294	1295	1296	1297	1298	1299	1300	1301	1302	1303	1304	1305	1306	1307	1308	1309	1310	1311	1312	1313	1314	1315	1316	1317	1318	1319	1320	1321	1322	1323	1324	1325	1326	1327	1328	1329	1330	1331	1332	1333	1334	1335	1336	1337	1338	1339	1340	1341	1342	1343	1344	1345	1346	1347	1348	1349	1350	1351	1352	1353	1354	1355	1356	1357	1358	1359	1360	1361	1362	1363	1364	1365	1366	1367	1368	1369	1370	1371	1372	1373	1374	1375	1376	1377	1378	1379	1380	1381	1382	1383	1384	1385	1386	1387	1388	1389	1390	1391	1392	1393	1394	1395	1396	1397	1398	1399	1400	1401	1402	1403	1404	1405	1406	1407	1408	1409	1410	1411	1412	1413	1414	1415	1416	1417	1418	1419	1420	1421	1422	1423	1424	1425	1426	1427	1428

XV LEGISLATURA — DISEGNI DI LEGGE E RELAZIONI — DOCUMENTI

Codice	Capitoli	Denominazione	GESTIONE DI COMPETENZA						GESTIONE DEI RESIDUATIVI						GESTIONE DI CASSA							
			Previdibili		Somme accertate		Differenze rispetto alle previsioni		Riscossi a titolo esecuto		Riscossi da liquidare		Totali		Vanzetti		Previdibile definitiva		Riscossioni		Totale dei residui attivi dell'esercizio	
			Iniziali	Variazioni in aumento	Definitive	Risorse	Risorse da liquidare	Totale accertamenti	In più	In meno	8	9	10	11	12	13	14	15	16	17	18	19
		Totale C.d.F. 404	482.000,00	0,00	482.000,00	184.000,00	0,00	184.000,00	0,00	0,00	268.000,00	0,00	0,00	0,00	0,00	0,00	0,00	482.000,00	184.000,00	298.000,00	0,00	0,00
		TOTALE 01 - TERRA ED AMBIENTE	48.748.344,43	1.912.843,45	50.661.187,88	31.193.897,56	0,00	31.193.897,56	0,00	0,00	19.467.290,32	0,00	0,00	0,00	0,00	0,00	0,00	50.661.187,88	31.193.897,56	19.467.290,32	0,00	0,00
02		ENERGIA E TRASPORTI																				
02.021		Energia e trasporti																				
02.021.01		TRASFERIMENTI																				
02.021.01.02		Trasferimenti del MIUR con destinazione specifica																				
02.021.01.02.01.01.004		Finanziamenti del MIUR con destinazione specifica	47.750,00	0,00	47.750,00	0,00	0,00	0,00	0,00	0,00	0,00	0,00	0,00	0,00	0,00	0,00	0,00	47.750,00	0,00	47.750,00	0,00	0,00
02.021.01.02.01.01.004		Totale categoria 02.021.01.02	47.750,00	0,00	47.750,00	0,00	0,00	0,00	0,00	0,00	0,00	0,00	0,00	0,00	0,00	0,00	0,00	47.750,00	0,00	47.750,00	0,00	0,00
02.021.01.04		Finanziamento di parte dell'Unione Europea e di organismi internazionali																				
02.021.01.04.01		Finanziamenti del Programma Quinquennale U.E.	11.400,00	0,00	11.400,00	0,00	0,00	0,00	0,00	0,00	0,00	0,00	0,00	0,00	0,00	0,00	0,00	11.400,00	0,00	11.400,00	0,00	0,00
02.021.01.04.02		Finanziamenti del Programma Quinquennale U.E.	11.400,00	0,00	11.400,00	0,00	0,00	0,00	0,00	0,00	0,00	0,00	0,00	0,00	0,00	0,00	0,00	11.400,00	0,00	11.400,00	0,00	0,00
02.021.01.04.03		Finanziamenti del Programma Quinquennale U.E.	11.400,00	0,00	11.400,00	0,00	0,00	0,00	0,00	0,00	0,00	0,00	0,00	0,00	0,00	0,00	0,00	11.400,00	0,00	11.400,00	0,00	0,00
02.021.01.04.04		Finanziamenti del Programma Quinquennale U.E.	11.400,00	0,00	11.400,00	0,00	0,00	0,00	0,00	0,00	0,00	0,00	0,00	0,00	0,00	0,00	0,00	11.400,00	0,00	11.400,00	0,00	0,00
02.021.01.04.05		Finanziamenti di parte delle regioni e degli enti locali	45.000,00	0,00	45.000,00	0,00	0,00	0,00	0,00	0,00	0,00	0,00	0,00	0,00	0,00	0,00	0,00	45.000,00	0,00	45.000,00	0,00	0,00
02.021.01.05.01.03.001		Finanziamenti delle Regioni per attività P.O.R. - 2000/2006 e per	45.000,00	0,00	45.000,00	0,00	0,00	0,00	0,00	0,00	0,00	0,00	0,00	0,00	0,00	0,00	0,00	45.000,00	0,00	45.000,00	0,00	0,00
02.021.01.05.01.03.002		Altre attività delle regioni e degli enti locali	0,00	0,00	0,00	0,00	0,00	0,00	0,00	0,00	0,00	0,00	0,00	0,00	0,00	0,00	0,00	0,00	0,00	0,00	0,00	0,00
02.021.01.05.01.03.002		Totale categoria 02.021.01.05	45.000,00	0,00	45.000,00	0,00	0,00	0,00	0,00	0,00	0,00	0,00	0,00	0,00	0,00	0,00	0,00	45.000,00	0,00	45.000,00	0,00	0,00
02.021.01.06.01.04.002		Finanziamenti di parte di altri enti pubblici	18.000,00	0,00	18.000,00	0,00	0,00	0,00	0,00	0,00	0,00	0,00	0,00	0,00	0,00	0,00	0,00	18.000,00	0,00	18.000,00	0,00	0,00
02.021.01.06.01.04.002		Totale categoria 02.021.01.06	18.000,00	0,00	18.000,00	0,00	0,00	0,00	0,00	0,00	0,00	0,00	0,00	0,00	0,00	0,00	0,00	18.000,00	0,00	18.000,00	0,00	0,00
02.021.01.07.01.04.003		Finanziamenti di parte di soggetti privati	20.000,00	0,00	20.000,00	0,00	0,00	0,00	0,00	0,00	0,00	0,00	0,00	0,00	0,00	0,00	0,00	20.000,00	0,00	20.000,00	0,00	0,00
02.021.01.07.01.04.003		Totale categoria 02.021.01.07	20.000,00	0,00	20.000,00	0,00	0,00	0,00	0,00	0,00	0,00	0,00	0,00	0,00	0,00	0,00	0,00	20.000,00	0,00	20.000,00	0,00	0,00
1.176.700,00		Totale Titolo I	1.176.700,00	0,00	1.176.700,00	600.096,54	0,00	600.096,54	0,00	0,00	576.603,22	0,00	0,00	0,00	0,00	0,00	0,00	1.176.700,00	600.096,54	576.603,22	0,00	0,00
02.031.02		COMPENSI PER PRESTAZIONI DI SERVIZI TECNICI SCIENTIFICI																				
02.031.02.01		Altre entrate																				
02.031.02.01.02		Entrate derivanti da prestazioni di servizi e altre vendite di																				
02.031.02.01.02.01		Ricicchi e servizi connessi ad ammissioni pubbliche	0,00	0,00	0,00	0,00	0,00	0,00	0,00	0,00	0,00	0,00	0,00	0,00	0,00	0,00	0,00	0,00	0,00	0,00	0,00	
02.031.02.01.02.01.001		Ricicchi e servizi connessi ad ammissioni pubbliche	0,00	0,00	0,00	0,00	0,00	0,00	0,00	0,00	0,00	0,00	0,00	0,00	0,00	0,00	0,00	0,00	0,00	0,00	0,00	
02.031.02.01.02.01.001		Totale categoria 02.031.02.01	0,00	0,00	0,00	0,00	0,00	0,00	0,00	0,00	0,00	0,00	0,00	0,00	0,00	0,00	0,00	0,00	0,00	0,00	0,00	0,00
02.031.03		ENTRATE OVERSE																				
02.031.03.02		Altre entrate																				
02.031.03.02.01		Altre entrate																				
02.031.03.02.01.001		Altre entrate																				
02.031.03.02.01.001		Totale categoria 02.031.03.02																				
1.332.000,00		Totale Titolo II	1.332.000,00	0,00	1.332.000,00	0,00	0,00	0,00	0,00	0,00	0,00	0,00	0,00	0,00	0,00	0,00	0,00	1.332.000,00	0,00	1.332.000,00	0,00	0,00
02.033		Palce del piano "Mare Calabria"																				
02.033.01		TRASFERIMENTI																				
02.033.01.01		Finanziamenti di parte dell'Unione Europea e di organismi internazionali																				
02.033.01.01.01		Finanziamenti del Programma Quinquennale U.E.																				
02.033.01.01.01.001		Finanziamenti del Programma Quinquennale U.E.	200.000,00	0,00	200.000,00	0,00	0,00	0,00	0,00	0,00	0,00	0,00	0,00	0,00	0,00	0,00	0,00	200.000,00	0,00	200.000,00	0,00	0,00
02.033.01.01.01.001		Totale categoria 02.033.01.01	200.000,00	0,00	200.000,00	0,00	0,00	0,00	0,00	0,00	0,00	0,00	0,00	0,00	0,00	0,00	0,00	200.000,00	0,00	200.000,00	0,00	0,00
02.033.01.01.02		Finanziamenti di parte di altri enti pubblici																				
02.033.01.01.02.01		Finanziamenti di parte di altri enti pubblici																				
02.033.01.01.02.01.001		Finanziamenti di parte di altri enti pubblici	112.000,00	0,00	112.000,00	0,00	0,00	0,00	0,00	0,00	0,00	0,00	0,00	0,00	0,00	0,00	0,00	112.000,00	0,00	112.000,00	0,00	0,00
02.033.01.01.02.01.001		Totale categoria 02.033.01.02	112.000,00	0,00	112.000,00	0,00	0,00	0,00	0,00	0,00	0,00	0,00	0,00	0,00	0,00	0,00	0,00	112.000,00	0,00	112.000,00	0,00	0,00
1.176.700,00		Totale Titolo III	1.176.700,00	0,00	1.176.700,00	0,00	0,00	0,00	0,00	0,00	0,00	0,00	0,00	0,00	0,00	0,00	0,00	1.176.700,00	0,00	1.176.700,00	0,00	0,00
1.912.843,45		Totale C.d.F. 013	1.912.843,45	0,00	1.912.843,45	600.096,54	0,00	600.096,54	0,00	0,00	576.603,22	0,00	0,00	0,00	0,00	0,00	0,00	1.912.843,45	600.096,54	576.603,22	0,00	0,00
02.038		Misure																				
02.038.03		ENTRATE OVERSE																				
02.038.03.02		Altre entrate																				
02.038.03.02.01		Altre entrate																				
02.038.03.02.01.001		Altre entrate																				
02.038.03.02.01.001		Totale categoria 02.038.03.02																				
1.912.843,45		Totale Titolo III	1.912.843,45	0,00	1.912.843,45	600.096,54	0,00	600.096,54	0,00	0,00	576.603,22	0,00	0,00	0,00	0,00	0,00	0,00	1.912.843,45	600.096,54	576.603,22	0,00	0,00

XV LEGISLATURA — DISEGNI DI LEGGE E RELAZIONI — DOCUMENTI

Codice	Denominazione	GESTIONE DI COMPETENZA										GESTIONE DEI RESIDUATI										GESTIONE DI CASSA																																																																																																																																																																																																																																																																																																																																																																																																																																																																																																																																																																																																																																																																																																																																																																																																																																																																																																																																																																																																																																																																																																																																																																																																																																																																																																																																																																																																																																																																
		Previdenza		Rimandi da riscuotere		Rimandi da riscuotere		Rimandi da riscuotere		Rimandi da riscuotere		Rimandi da riscuotere		Rimandi da riscuotere		Rimandi da riscuotere		Rimandi da riscuotere		Rimandi da riscuotere		Rimandi da riscuotere		Rimandi da riscuotere		Rimandi da riscuotere		Rimandi da riscuotere		Rimandi da riscuotere		Rimandi da riscuotere		Rimandi da riscuotere		Rimandi da riscuotere																																																																																																																																																																																																																																																																																																																																																																																																																																																																																																																																																																																																																																																																																																																																																																																																																																																																																																																																																																																																																																																																																																																																																																																																																																																																																																																																																																																																																																																		
		1	2	3	4	5	6	7	8	9	10	11	12	13	14	15	16	17	18	19	20	21	22	23	24	25	26	27	28	29	30	31	32	33	34	35	36	37	38	39	40	41	42	43	44	45	46	47	48	49	50	51	52	53	54	55	56	57	58	59	60	61	62	63	64	65	66	67	68	69	70	71	72	73	74	75	76	77	78	79	80	81	82	83	84	85	86	87	88	89	90	91	92	93	94	95	96	97	98	99	100	101	102	103	104	105	106	107	108	109	110	111	112	113	114	115	116	117	118	119	120	121	122	123	124	125	126	127	128	129	130	131	132	133	134	135	136	137	138	139	140	141	142	143	144	145	146	147	148	149	150	151	152	153	154	155	156	157	158	159	160	161	162	163	164	165	166	167	168	169	170	171	172	173	174	175	176	177	178	179	180	181	182	183	184	185	186	187	188	189	190	191	192	193	194	195	196	197	198	199	200	201	202	203	204	205	206	207	208	209	210	211	212	213	214	215	216	217	218	219	220	221	222	223	224	225	226	227	228	229	230	231	232	233	234	235	236	237	238	239	240	241	242	243	244	245	246	247	248	249	250	251	252	253	254	255	256	257	258	259	260	261	262	263	264	265	266	267	268	269	270	271	272	273	274	275	276	277	278	279	280	281	282	283	284	285	286	287	288	289	290	291	292	293	294	295	296	297	298	299	300	301	302	303	304	305	306	307	308	309	310	311	312	313	314	315	316	317	318	319	320	321	322	323	324	325	326	327	328	329	330	331	332	333	334	335	336	337	338	339	340	341	342	343	344	345	346	347	348	349	350	351	352	353	354	355	356	357	358	359	360	361	362	363	364	365	366	367	368	369	370	371	372	373	374	375	376	377	378	379	380	381	382	383	384	385	386	387	388	389	390	391	392	393	394	395	396	397	398	399	400	401	402	403	404	405	406	407	408	409	410	411	412	413	414	415	416	417	418	419	420	421	422	423	424	425	426	427	428	429	430	431	432	433	434	435	436	437	438	439	440	441	442	443	444	445	446	447	448	449	450	451	452	453	454	455	456	457	458	459	460	461	462	463	464	465	466	467	468	469	470	471	472	473	474	475	476	477	478	479	480	481	482	483	484	485	486	487	488	489	490	491	492	493	494	495	496	497	498	499	500	501	502	503	504	505	506	507	508	509	510	511	512	513	514	515	516	517	518	519	520	521	522	523	524	525	526	527	528	529	530	531	532	533	534	535	536	537	538	539	540	541	542	543	544	545	546	547	548	549	550	551	552	553	554	555	556	557	558	559	560	561	562	563	564	565	566	567	568	569	570	571	572	573	574	575	576	577	578	579	580	581	582	583	584	585	586	587	588	589	590	591	592	593	594	595	596	597	598	599	600	601	602	603	604	605	606	607	608	609	610	611	612	613	614	615	616	617	618	619	620	621	622	623	624	625	626	627	628	629	630	631	632	633	634	635	636	637	638	639	640	641	642	643	644	645	646	647	648	649	650	651	652	653	654	655	656	657	658	659	660	661	662	663	664	665	666	667	668	669	670	671	672	673	674	675	676	677	678	679	680	681	682	683	684	685	686	687	688	689	690	691	692	693	694	695	696	697	698	699	700	701	702	703	704	705	706	707	708	709	710	711	712	713	714	715	716	717	718	719	720	721	722	723	724	725	726	727	728	729	730	731	732	733	734	735	736	737	738	739	740	741	742	743	744	745	746	747	748	749	750	751	752	753	754	755	756	757	758	759	760	761	762	763	764	765	766	767	768	769	770	771	772	773	774	775	776	777	778	779	780	781	782	783	784	785	786	787	788	789	790	791	792	793	794	795	796	797	798	799	800	801	802	803	804	805	806	807	808	809	810	811	812	813	814	815	816	817	818	819	820	821	822	823	824	825	826	827	828	829	830	831	832	833	834	835	836	837	838	839	840	841	842	843	844	845	846	847	848	849	850	851	852	853	854	855	856	857	858	859	860	861	862	863	864	865	866	867	868	869	870	871	872	873	874	875	876	877	878	879	880	881	882	883	884	885	886	887	888	889	890	891	892	893	894	895	896	897	898	899	900	901	902	903	904	905	906	907	908	909	910	911	912	913	914	915	916	917	918	919	920	921	922	923	924	925	926	927	928	929	930	931	932	933	934	935	936	937	938	939	940	941	942	943	944	945	946	947	948	949	950	951	952	953	954	955	956	957	958	959	960	961	962	963	964	965	966	967	968	969	970	971	972	973	974	975	976	977	978	979	980	981	982	983	984	985	986	987	988	989	990	991	992	993	994	995	996	997	998	999	1000	1001	1002	1003	1004	1005	1006	1007	1008	1009	1010	1011	1012	1013	1014	1015	1016	1017	1018	1019	1020	1021	1022	1023	1024	1025	1026	1027	1028	1029	1030	1031	1032	1033	1034	1035	1036	1037	1038	1039	1040	1041	1042	1043	1044	1045	1046	1047	1048	1049	1050	1051	1052	1053	1054	1055	1056	1057	1058	1059	1060	1061	1062	1063	1064	1065	1066	1067	1068	1069	1070	1071	1072	1073	1074	1075	1076	1077	1078	1079	1080	1081	1082	1083	1084	1085	1086	1087	1088	1089	1090	1091	1092	1093	1094	1095	1096	1097	1098	1099	1100	1101	1102	1103	1104	1105	1106	1107	1108	1109	1110	1111	1112	1113	1114	1115	1116	1117	1118	1119	1120	1121	1122	1123	1124	1125	1126	1127	1128	1129	1130	1131	1132	1133	1134	1135	1136	1137	1138	1139	1140	1141	1142	1143	1144	1145	1146	1147	1148	1149	1150	1151	1152	1153	1154	1155	1156	1157	1158	1159	1160	1161	1162	1163	1164	1165	1166	1167	1168	1169	1170	1171	1172	1173	1174	1175	1176	1177	1178	1179	1180	1181	1182	1183	1184	1185	1186	1187	1188	1189	1190	1191	1192	1193	1194	1195	1196	1197	1198	1199	1200	1201	1202	1203	1204	1205	1206	1207	1208	1209	1210	1211	1212	1213	1214	1215	1216	1217	1218	1219	1220	1221	1222	1223	1224	1225	1226	1227	1228	1229	1230	1231	1232	1233	1234	1235	1236	1237	1238	1239	1240	1241	1242	1243	1244	1245	1246	1247	1248	1249	1250	1251	1252	1253	1254	1255	1256	1257	1258	1259	1260	1261	1262	1263	1264	1265	1266	1267	1268	1269	1270	1271	1272	1273	1274	1275	1276	1277	1278	1279	1280	1281	1282	1283	1284	1285	1286	1287	1288	1289	1290	1291	1292	1293	1294	1295	1296	1297	1298	1299	1300	1301	1302	1303	1304	1305	1306	1307	1308	1309	1310	1311	1312	1313	1314	1315	1316	1317	1318	1319	1320	1321	1322	1323	1324	1325	1326	1327	1328	1329	1330	1331	1332	1333	1334	1335	1336	1337	1338	1339	1340	1341	1342	1343	1344	1345	1346	1347	1348	1349	1350	1351	1352	1353	1354	1355	1356	1357	1358	1359	1360	1361	1362	1363	1364	1365	1366	1367	1368	1369	1370	1371	1372	1373	1374	1375	1376	1377	1378	1379	1380	1381	1382	1383	1384	1385	1386	1387	1388	1389	1390	1391	1392	1393	1394	1395	1396	1397	1398	1399	1400	1401	1402	1403	1404	1405	1406	1407	1408	1409	1410	1411	1412	1413	1414	1415	1416	1417	1418	1419	1420	1421	1422	1423	1424	1425	1426	1427	1428	1429

XV LEGISLATURA — DISEGNI DI LEGGE E RELAZIONI — DOCUMENTI

Codice	Descrizione	GESTIONE DI COMPETENZA										GESTIONE DEI RESIDUATIVI										GESTIONE DI CASSA																																																																																																																																																																																																																																																																																																																																																																																																																																																																																																																																																																																																																																																																																																																																																																																																																																																																																																																																																																																																																																																																																																																																																																																																																																																																																																																																																																																																																																																																													
		Previdenza		Rimandi da accertamenti		Somme accertate		Rimandi da recupero		Rimandi da accantonamento		Differenze rispetto alle previsioni		Rimandi da accertamento		Rimandi da recupero		Rimandi da accantonamento		Differenze rispetto alle previsioni		Rimandi da accertamento		Rimandi da recupero		Differenze rispetto alle previsioni																																																																																																																																																																																																																																																																																																																																																																																																																																																																																																																																																																																																																																																																																																																																																																																																																																																																																																																																																																																																																																																																																																																																																																																																																																																																																																																																																																																																																																																																									
		1	2	3	4	5	6	7	8	9	10	11	12	13	14	15	16	17	18	19	20	21	22	23	24	25	26	27	28	29	30	31	32	33	34	35	36	37	38	39	40	41	42	43	44	45	46	47	48	49	50	51	52	53	54	55	56	57	58	59	60	61	62	63	64	65	66	67	68	69	70	71	72	73	74	75	76	77	78	79	80	81	82	83	84	85	86	87	88	89	90	91	92	93	94	95	96	97	98	99	100	101	102	103	104	105	106	107	108	109	110	111	112	113	114	115	116	117	118	119	120	121	122	123	124	125	126	127	128	129	130	131	132	133	134	135	136	137	138	139	140	141	142	143	144	145	146	147	148	149	150	151	152	153	154	155	156	157	158	159	160	161	162	163	164	165	166	167	168	169	170	171	172	173	174	175	176	177	178	179	180	181	182	183	184	185	186	187	188	189	190	191	192	193	194	195	196	197	198	199	200	201	202	203	204	205	206	207	208	209	210	211	212	213	214	215	216	217	218	219	220	221	222	223	224	225	226	227	228	229	230	231	232	233	234	235	236	237	238	239	240	241	242	243	244	245	246	247	248	249	250	251	252	253	254	255	256	257	258	259	260	261	262	263	264	265	266	267	268	269	270	271	272	273	274	275	276	277	278	279	280	281	282	283	284	285	286	287	288	289	290	291	292	293	294	295	296	297	298	299	300	301	302	303	304	305	306	307	308	309	310	311	312	313	314	315	316	317	318	319	320	321	322	323	324	325	326	327	328	329	330	331	332	333	334	335	336	337	338	339	340	341	342	343	344	345	346	347	348	349	350	351	352	353	354	355	356	357	358	359	360	361	362	363	364	365	366	367	368	369	370	371	372	373	374	375	376	377	378	379	380	381	382	383	384	385	386	387	388	389	390	391	392	393	394	395	396	397	398	399	400	401	402	403	404	405	406	407	408	409	410	411	412	413	414	415	416	417	418	419	420	421	422	423	424	425	426	427	428	429	430	431	432	433	434	435	436	437	438	439	440	441	442	443	444	445	446	447	448	449	450	451	452	453	454	455	456	457	458	459	460	461	462	463	464	465	466	467	468	469	470	471	472	473	474	475	476	477	478	479	480	481	482	483	484	485	486	487	488	489	490	491	492	493	494	495	496	497	498	499	500	501	502	503	504	505	506	507	508	509	510	511	512	513	514	515	516	517	518	519	520	521	522	523	524	525	526	527	528	529	530	531	532	533	534	535	536	537	538	539	540	541	542	543	544	545	546	547	548	549	550	551	552	553	554	555	556	557	558	559	560	561	562	563	564	565	566	567	568	569	570	571	572	573	574	575	576	577	578	579	580	581	582	583	584	585	586	587	588	589	590	591	592	593	594	595	596	597	598	599	600	601	602	603	604	605	606	607	608	609	610	611	612	613	614	615	616	617	618	619	620	621	622	623	624	625	626	627	628	629	630	631	632	633	634	635	636	637	638	639	640	641	642	643	644	645	646	647	648	649	650	651	652	653	654	655	656	657	658	659	660	661	662	663	664	665	666	667	668	669	670	671	672	673	674	675	676	677	678	679	680	681	682	683	684	685	686	687	688	689	690	691	692	693	694	695	696	697	698	699	700	701	702	703	704	705	706	707	708	709	710	711	712	713	714	715	716	717	718	719	720	721	722	723	724	725	726	727	728	729	730	731	732	733	734	735	736	737	738	739	740	741	742	743	744	745	746	747	748	749	750	751	752	753	754	755	756	757	758	759	760	761	762	763	764	765	766	767	768	769	770	771	772	773	774	775	776	777	778	779	780	781	782	783	784	785	786	787	788	789	790	791	792	793	794	795	796	797	798	799	800	801	802	803	804	805	806	807	808	809	810	811	812	813	814	815	816	817	818	819	820	821	822	823	824	825	826	827	828	829	830	831	832	833	834	835	836	837	838	839	840	841	842	843	844	845	846	847	848	849	850	851	852	853	854	855	856	857	858	859	860	861	862	863	864	865	866	867	868	869	870	871	872	873	874	875	876	877	878	879	880	881	882	883	884	885	886	887	888	889	890	891	892	893	894	895	896	897	898	899	900	901	902	903	904	905	906	907	908	909	910	911	912	913	914	915	916	917	918	919	920	921	922	923	924	925	926	927	928	929	930	931	932	933	934	935	936	937	938	939	940	941	942	943	944	945	946	947	948	949	950	951	952	953	954	955	956	957	958	959	960	961	962	963	964	965	966	967	968	969	970	971	972	973	974	975	976	977	978	979	980	981	982	983	984	985	986	987	988	989	990	991	992	993	994	995	996	997	998	999	1000	1001	1002	1003	1004	1005	1006	1007	1008	1009	1010	1011	1012	1013	1014	1015	1016	1017	1018	1019	1020	1021	1022	1023	1024	1025	1026	1027	1028	1029	1030	1031	1032	1033	1034	1035	1036	1037	1038	1039	1040	1041	1042	1043	1044	1045	1046	1047	1048	1049	1050	1051	1052	1053	1054	1055	1056	1057	1058	1059	1060	1061	1062	1063	1064	1065	1066	1067	1068	1069	1070	1071	1072	1073	1074	1075	1076	1077	1078	1079	1080	1081	1082	1083	1084	1085	1086	1087	1088	1089	1090	1091	1092	1093	1094	1095	1096	1097	1098	1099	1100	1101	1102	1103	1104	1105	1106	1107	1108	1109	1110	1111	1112	1113	1114	1115	1116	1117	1118	1119	1120	1121	1122	1123	1124	1125	1126	1127	1128	1129	1130	1131	1132	1133	1134	1135	1136	1137	1138	1139	1140	1141	1142	1143	1144	1145	1146	1147	1148	1149	1150	1151	1152	1153	1154	1155	1156	1157	1158	1159	1160	1161	1162	1163	1164	1165	1166	1167	1168	1169	1170	1171	1172	1173	1174	1175	1176	1177	1178	1179	1180	1181	1182	1183	1184	1185	1186	1187	1188	1189	1190	1191	1192	1193	1194	1195	1196	1197	1198	1199	1200	1201	1202	1203	1204	1205	1206	1207	1208	1209	1210	1211	1212	1213	1214	1215	1216	1217	1218	1219	1220	1221	1222	1223	1224	1225	1226	1227	1228	1229	1230	1231	1232	1233	1234	1235	1236	1237	1238	1239	1240	1241	1242	1243	1244	1245	1246	1247	1248	1249	1250	1251	1252	1253	1254	1255	1256	1257	1258	1259	1260	1261	1262	1263	1264	1265	1266	1267	1268	1269	1270	1271	1272	1273	1274	1275	1276	1277	1278	1279	1280	1281	1282	1283	1284	1285	1286	1287	1288	1289	1290	1291	1292	1293	1294	1295	1296	1297	1298	1299	1300	1301	1302	1303	1304	1305	1306	1307	1308	1309	1310	1311	1312	1313	1314	1315	1316	1317	1318	1319	1320	1321	1322	1323	1324	1325	1326	1327	1328	1329	1330	1331	1332	1333	1334	1335	1336	1337	1338	1339	1340	1341	1342	1343	1344	1345	1346	1347	1348	1349	1350	1351	1352	1353	1354	1355	1356	1357	1358	1359	1360	1361	1362	1363	1364	1365	1366	1367	1368	1369	1370	1371	1372	1373	1374	1375	1376	1377	1378	1379	1380	1381	1382	1383	1384	1385	1386	1387	1388	1389	1390	1391	1392	1393	1394	1395	1396	1397	1398	1399	1400	1401	1402	1403	1404	1405	1406	1407	1408	1409	1410	1411	1412	1413	1414	1415	1416	1417	1418	1419	1420	1421	1422	1423	1424	1425	1426	1427	1428	1429	1430	1431	1432	1433	1434	1435	1436	1437	1438	1439	1440	1441	1442

XV LEGISLATURA — DISEGNI DI LEGGE E RELAZIONI — DOCUMENTI

Codice	CAPITOLI Denominazione	GESTIONE DI COMPETENZA										GESTIONE DEI RESIDUI ATTIVI										GESTIONE DI CASSA																																																																																																																																																																																																																																																																																																																																																																																																																																																																																																																																																																																																																																																																																																																																																																																																																																																																																																																																																																																																																																																																																																																																																																																																																																																																																																																																																																																																																																																																									
		Previsioni		Rimasti da rimborsare		Rimasti da rimborsare		Rimasti da rimborsare		Rimasti da rimborsare		Rimasti da rimborsare		Rimasti da rimborsare		Rimasti da rimborsare		Rimasti da rimborsare		Rimasti da rimborsare		Rimasti da rimborsare		Rimasti da rimborsare		Rimasti da rimborsare																																																																																																																																																																																																																																																																																																																																																																																																																																																																																																																																																																																																																																																																																																																																																																																																																																																																																																																																																																																																																																																																																																																																																																																																																																																																																																																																																																																																																																																																					
		1	2	3	4	5	6	7	8	9	10	11	12	13	14	15	16	17	18	19	20	21	22	23	24	25	26	27	28	29	30	31	32	33	34	35	36	37	38	39	40	41	42	43	44	45	46	47	48	49	50	51	52	53	54	55	56	57	58	59	60	61	62	63	64	65	66	67	68	69	70	71	72	73	74	75	76	77	78	79	80	81	82	83	84	85	86	87	88	89	90	91	92	93	94	95	96	97	98	99	100	101	102	103	104	105	106	107	108	109	110	111	112	113	114	115	116	117	118	119	120	121	122	123	124	125	126	127	128	129	130	131	132	133	134	135	136	137	138	139	140	141	142	143	144	145	146	147	148	149	150	151	152	153	154	155	156	157	158	159	160	161	162	163	164	165	166	167	168	169	170	171	172	173	174	175	176	177	178	179	180	181	182	183	184	185	186	187	188	189	190	191	192	193	194	195	196	197	198	199	200	201	202	203	204	205	206	207	208	209	210	211	212	213	214	215	216	217	218	219	220	221	222	223	224	225	226	227	228	229	230	231	232	233	234	235	236	237	238	239	240	241	242	243	244	245	246	247	248	249	250	251	252	253	254	255	256	257	258	259	260	261	262	263	264	265	266	267	268	269	270	271	272	273	274	275	276	277	278	279	280	281	282	283	284	285	286	287	288	289	290	291	292	293	294	295	296	297	298	299	300	301	302	303	304	305	306	307	308	309	310	311	312	313	314	315	316	317	318	319	320	321	322	323	324	325	326	327	328	329	330	331	332	333	334	335	336	337	338	339	340	341	342	343	344	345	346	347	348	349	350	351	352	353	354	355	356	357	358	359	360	361	362	363	364	365	366	367	368	369	370	371	372	373	374	375	376	377	378	379	380	381	382	383	384	385	386	387	388	389	390	391	392	393	394	395	396	397	398	399	400	401	402	403	404	405	406	407	408	409	410	411	412	413	414	415	416	417	418	419	420	421	422	423	424	425	426	427	428	429	430	431	432	433	434	435	436	437	438	439	440	441	442	443	444	445	446	447	448	449	450	451	452	453	454	455	456	457	458	459	460	461	462	463	464	465	466	467	468	469	470	471	472	473	474	475	476	477	478	479	480	481	482	483	484	485	486	487	488	489	490	491	492	493	494	495	496	497	498	499	500	501	502	503	504	505	506	507	508	509	510	511	512	513	514	515	516	517	518	519	520	521	522	523	524	525	526	527	528	529	530	531	532	533	534	535	536	537	538	539	540	541	542	543	544	545	546	547	548	549	550	551	552	553	554	555	556	557	558	559	560	561	562	563	564	565	566	567	568	569	570	571	572	573	574	575	576	577	578	579	580	581	582	583	584	585	586	587	588	589	590	591	592	593	594	595	596	597	598	599	600	601	602	603	604	605	606	607	608	609	610	611	612	613	614	615	616	617	618	619	620	621	622	623	624	625	626	627	628	629	630	631	632	633	634	635	636	637	638	639	640	641	642	643	644	645	646	647	648	649	650	651	652	653	654	655	656	657	658	659	660	661	662	663	664	665	666	667	668	669	670	671	672	673	674	675	676	677	678	679	680	681	682	683	684	685	686	687	688	689	690	691	692	693	694	695	696	697	698	699	700	701	702	703	704	705	706	707	708	709	710	711	712	713	714	715	716	717	718	719	720	721	722	723	724	725	726	727	728	729	730	731	732	733	734	735	736	737	738	739	740	741	742	743	744	745	746	747	748	749	750	751	752	753	754	755	756	757	758	759	760	761	762	763	764	765	766	767	768	769	770	771	772	773	774	775	776	777	778	779	780	781	782	783	784	785	786	787	788	789	790	791	792	793	794	795	796	797	798	799	800	801	802	803	804	805	806	807	808	809	810	811	812	813	814	815	816	817	818	819	820	821	822	823	824	825	826	827	828	829	830	831	832	833	834	835	836	837	838	839	840	841	842	843	844	845	846	847	848	849	850	851	852	853	854	855	856	857	858	859	860	861	862	863	864	865	866	867	868	869	870	871	872	873	874	875	876	877	878	879	880	881	882	883	884	885	886	887	888	889	890	891	892	893	894	895	896	897	898	899	900	901	902	903	904	905	906	907	908	909	910	911	912	913	914	915	916	917	918	919	920	921	922	923	924	925	926	927	928	929	930	931	932	933	934	935	936	937	938	939	940	941	942	943	944	945	946	947	948	949	950	951	952	953	954	955	956	957	958	959	960	961	962	963	964	965	966	967	968	969	970	971	972	973	974	975	976	977	978	979	980	981	982	983	984	985	986	987	988	989	990	991	992	993	994	995	996	997	998	999	1000	1001	1002	1003	1004	1005	1006	1007	1008	1009	1010	1011	1012	1013	1014	1015	1016	1017	1018	1019	1020	1021	1022	1023	1024	1025	1026	1027	1028	1029	1030	1031	1032	1033	1034	1035	1036	1037	1038	1039	1040	1041	1042	1043	1044	1045	1046	1047	1048	1049	1050	1051	1052	1053	1054	1055	1056	1057	1058	1059	1060	1061	1062	1063	1064	1065	1066	1067	1068	1069	1070	1071	1072	1073	1074	1075	1076	1077	1078	1079	1080	1081	1082	1083	1084	1085	1086	1087	1088	1089	1090	1091	1092	1093	1094	1095	1096	1097	1098	1099	1100	1101	1102	1103	1104	1105	1106	1107	1108	1109	1110	1111	1112	1113	1114	1115	1116	1117	1118	1119	1120	1121	1122	1123	1124	1125	1126	1127	1128	1129	1130	1131	1132	1133	1134	1135	1136	1137	1138	1139	1140	1141	1142	1143	1144	1145	1146	1147	1148	1149	1150	1151	1152	1153	1154	1155	1156	1157	1158	1159	1160	1161	1162	1163	1164	1165	1166	1167	1168	1169	1170	1171	1172	1173	1174	1175	1176	1177	1178	1179	1180	1181	1182	1183	1184	1185	1186	1187	1188	1189	1190	1191	1192	1193	1194	1195	1196	1197	1198	1199	1200	1201	1202	1203	1204	1205	1206	1207	1208	1209	1210	1211	1212	1213	1214	1215	1216	1217	1218	1219	1220	1221	1222	1223	1224	1225	1226	1227	1228	1229	1230	1231	1232	1233	1234	1235	1236	1237	1238	1239	1240	1241	1242	1243	1244	1245	1246	1247	1248	1249	1250	1251	1252	1253	1254	1255	1256	1257	1258	1259	1260	1261	1262	1263	1264	1265	1266	1267	1268	1269	1270	1271	1272	1273	1274	1275	1276	1277	1278	1279	1280	1281	1282	1283	1284	1285	1286	1287	1288	1289	1290	1291	1292	1293	1294	1295	1296	1297	1298	1299	1300	1301	1302	1303	1304	1305	1306	1307	1308	1309	1310	1311	1312	1313	1314	1315	1316	1317	1318	1319	1320	1321	1322	1323	1324	1325	1326	1327	1328	1329	1330	1331	1332	1333	1334	1335	1336	1337	1338	1339	1340	1341	1342	1343	1344	1345	1346	1347	1348	1349	1350	1351	1352	1353	1354	1355	1356	1357	1358	1359	1360	1361	1362	1363	1364	1365	1366	1367	1368	1369	1370	1371	1372	1373	1374	1375	1376	1377	1378	1379	1380	1381	1382	1383	1384	1385	1386	1387	1388	1389	1390	1391	1392	1393	1394	1395	1396	1397	1398	1399	1400	1401	1402	1403	1404	1405	1406	1407	1408	1409	1410	1411	1412	1413	1414	1415	1416	1417	1418	1419	1420	1421	1422	1423	1424	1425	1426	1427	1428	1429	1430	1431	1432	1433	1434	1435	1436	1437	1438

XV LEGISLATURA — DISEGNI DI LEGGE E RELAZIONI — DOCUMENTI

Codice	Determinazione	GESTIONE DI COMPETENZA										GESTIONE DEI RESIDUI ATTIVI										GESTIONE DI CASSA																																																																																																																																																																																																																																																																																																																																																																																																																																																																																																																																																																																																																																																																																																																																																																																																																																																																																																																																																																																																																																																																																																																																																																																																																																																																																																																																																																																																																																																																							
		Previdenti		Definire		Somme accortate		Differenze rispetto alle previsioni		Totale		Rimasti da riscuotere		Riscuotiti		Rimasti da riscuotere		Riscuotiti		Rimasti da riscuotere		Riscuotiti		Rimasti da riscuotere		Riscuotiti		Rimasti da riscuotere		Riscuotiti		Rimasti da riscuotere		Riscuotiti																																																																																																																																																																																																																																																																																																																																																																																																																																																																																																																																																																																																																																																																																																																																																																																																																																																																																																																																																																																																																																																																																																																																																																																																																																																																																																																																																																																																																																																											
		1	2	3	4	5	6	7	8	9	10	11	12	13	14	15	16	17	18	19	20	21	22	23	24	25	26	27	28	29	30	31	32	33	34	35	36	37	38	39	40	41	42	43	44	45	46	47	48	49	50	51	52	53	54	55	56	57	58	59	60	61	62	63	64	65	66	67	68	69	70	71	72	73	74	75	76	77	78	79	80	81	82	83	84	85	86	87	88	89	90	91	92	93	94	95	96	97	98	99	100	101	102	103	104	105	106	107	108	109	110	111	112	113	114	115	116	117	118	119	120	121	122	123	124	125	126	127	128	129	130	131	132	133	134	135	136	137	138	139	140	141	142	143	144	145	146	147	148	149	150	151	152	153	154	155	156	157	158	159	160	161	162	163	164	165	166	167	168	169	170	171	172	173	174	175	176	177	178	179	180	181	182	183	184	185	186	187	188	189	190	191	192	193	194	195	196	197	198	199	200	201	202	203	204	205	206	207	208	209	210	211	212	213	214	215	216	217	218	219	220	221	222	223	224	225	226	227	228	229	230	231	232	233	234	235	236	237	238	239	240	241	242	243	244	245	246	247	248	249	250	251	252	253	254	255	256	257	258	259	260	261	262	263	264	265	266	267	268	269	270	271	272	273	274	275	276	277	278	279	280	281	282	283	284	285	286	287	288	289	290	291	292	293	294	295	296	297	298	299	300	301	302	303	304	305	306	307	308	309	310	311	312	313	314	315	316	317	318	319	320	321	322	323	324	325	326	327	328	329	330	331	332	333	334	335	336	337	338	339	340	341	342	343	344	345	346	347	348	349	350	351	352	353	354	355	356	357	358	359	360	361	362	363	364	365	366	367	368	369	370	371	372	373	374	375	376	377	378	379	380	381	382	383	384	385	386	387	388	389	390	391	392	393	394	395	396	397	398	399	400	401	402	403	404	405	406	407	408	409	410	411	412	413	414	415	416	417	418	419	420	421	422	423	424	425	426	427	428	429	430	431	432	433	434	435	436	437	438	439	440	441	442	443	444	445	446	447	448	449	450	451	452	453	454	455	456	457	458	459	460	461	462	463	464	465	466	467	468	469	470	471	472	473	474	475	476	477	478	479	480	481	482	483	484	485	486	487	488	489	490	491	492	493	494	495	496	497	498	499	500	501	502	503	504	505	506	507	508	509	510	511	512	513	514	515	516	517	518	519	520	521	522	523	524	525	526	527	528	529	530	531	532	533	534	535	536	537	538	539	540	541	542	543	544	545	546	547	548	549	550	551	552	553	554	555	556	557	558	559	560	561	562	563	564	565	566	567	568	569	570	571	572	573	574	575	576	577	578	579	580	581	582	583	584	585	586	587	588	589	590	591	592	593	594	595	596	597	598	599	600	601	602	603	604	605	606	607	608	609	610	611	612	613	614	615	616	617	618	619	620	621	622	623	624	625	626	627	628	629	630	631	632	633	634	635	636	637	638	639	640	641	642	643	644	645	646	647	648	649	650	651	652	653	654	655	656	657	658	659	660	661	662	663	664	665	666	667	668	669	670	671	672	673	674	675	676	677	678	679	680	681	682	683	684	685	686	687	688	689	690	691	692	693	694	695	696	697	698	699	700	701	702	703	704	705	706	707	708	709	710	711	712	713	714	715	716	717	718	719	720	721	722	723	724	725	726	727	728	729	730	731	732	733	734	735	736	737	738	739	740	741	742	743	744	745	746	747	748	749	750	751	752	753	754	755	756	757	758	759	760	761	762	763	764	765	766	767	768	769	770	771	772	773	774	775	776	777	778	779	780	781	782	783	784	785	786	787	788	789	790	791	792	793	794	795	796	797	798	799	800	801	802	803	804	805	806	807	808	809	810	811	812	813	814	815	816	817	818	819	820	821	822	823	824	825	826	827	828	829	830	831	832	833	834	835	836	837	838	839	840	841	842	843	844	845	846	847	848	849	850	851	852	853	854	855	856	857	858	859	860	861	862	863	864	865	866	867	868	869	870	871	872	873	874	875	876	877	878	879	880	881	882	883	884	885	886	887	888	889	890	891	892	893	894	895	896	897	898	899	900	901	902	903	904	905	906	907	908	909	910	911	912	913	914	915	916	917	918	919	920	921	922	923	924	925	926	927	928	929	930	931	932	933	934	935	936	937	938	939	940	941	942	943	944	945	946	947	948	949	950	951	952	953	954	955	956	957	958	959	960	961	962	963	964	965	966	967	968	969	970	971	972	973	974	975	976	977	978	979	980	981	982	983	984	985	986	987	988	989	990	991	992	993	994	995	996	997	998	999	1000	1001	1002	1003	1004	1005	1006	1007	1008	1009	1010	1011	1012	1013	1014	1015	1016	1017	1018	1019	1020	1021	1022	1023	1024	1025	1026	1027	1028	1029	1030	1031	1032	1033	1034	1035	1036	1037	1038	1039	1040	1041	1042	1043	1044	1045	1046	1047	1048	1049	1050	1051	1052	1053	1054	1055	1056	1057	1058	1059	1060	1061	1062	1063	1064	1065	1066	1067	1068	1069	1070	1071	1072	1073	1074	1075	1076	1077	1078	1079	1080	1081	1082	1083	1084	1085	1086	1087	1088	1089	1090	1091	1092	1093	1094	1095	1096	1097	1098	1099	1100	1101	1102	1103	1104	1105	1106	1107	1108	1109	1110	1111	1112	1113	1114	1115	1116	1117	1118	1119	1120	1121	1122	1123	1124	1125	1126	1127	1128	1129	1130	1131	1132	1133	1134	1135	1136	1137	1138	1139	1140	1141	1142	1143	1144	1145	1146	1147	1148	1149	1150	1151	1152	1153	1154	1155	1156	1157	1158	1159	1160	1161	1162	1163	1164	1165	1166	1167	1168	1169	1170	1171	1172	1173	1174	1175	1176	1177	1178	1179	1180	1181	1182	1183	1184	1185	1186	1187	1188	1189	1190	1191	1192	1193	1194	1195	1196	1197	1198	1199	1200	1201	1202	1203	1204	1205	1206	1207	1208	1209	1210	1211	1212	1213	1214	1215	1216	1217	1218	1219	1220	1221	1222	1223	1224	1225	1226	1227	1228	1229	1230	1231	1232	1233	1234	1235	1236	1237	1238	1239	1240	1241	1242	1243	1244	1245	1246	1247	1248	1249	1250	1251	1252	1253	1254	1255	1256	1257	1258	1259	1260	1261	1262	1263	1264	1265	1266	1267	1268	1269	1270	1271	1272	1273	1274	1275	1276	1277	1278	1279	1280	1281	1282	1283	1284	1285	1286	1287	1288	1289	1290	1291	1292	1293	1294	1295	1296	1297	1298	1299	1300	1301	1302	1303	1304	1305	1306	1307	1308	1309	1310	1311	1312	1313	1314	1315	1316	1317	1318	1319	1320	1321	1322	1323	1324	1325	1326	1327	1328	1329	1330	1331	1332	1333	1334	1335	1336	1337	1338	1339	1340	1341	1342	1343	1344	1345	1346	1347	1348	1349	1350	1351	1352	1353	1354	1355	1356	1357	1358	1359	1360	1361	1362	1363	1364	1365	1366	1367	1368	1369	1370	1371	1372	1373	1374	1375	1376	1377	1378	1379	1380	1381	1382	1383	1384	1385	1386	1387	1388	1389	1390	1391	1392	1393	1394	1395	1396	1397	1398	1399	1400	1401	1402	1403	1404	1405	1406	1407	1408	1409	1410	1411	1412	1413	1414	1415	1416	1417	1418	1419	1420	1421	1422	1423	1424	1425	1426	1427	1428	1429	1430	1431	1432	1433	1434	1435	1436

XV LEGISLATURA — DISEGNI DI LEGGE E RELAZIONI — DOCUMENTI

Codice	Denominazione	GESTIONE DI COMPETENZA										GESTIONE DEI RESIDUATIVI										GESTIONE DI CASSA																																																																																																																																																																																																																																																																																																																																																																																																																																																																																																																																																																																																																																																																																																																																																																																																																																																																																																																																																																																																																																																																																																																																																																																																																																																																																																																																																																																																																																																																									
		Previdenti		Definitive		Riscosse		Rimasti da riscuotere		Rimasti da accantonare		Differenze rispetto alle previsioni		Rimasti da riscuotere		Rimasti da accantonare		Riscosse		Rimasti da riscuotere		Rimasti da accantonare		Differenze rispetto alle previsioni		Riscosse		Rimasti da riscuotere		Rimasti da accantonare		Differenze rispetto alle previsioni																																																																																																																																																																																																																																																																																																																																																																																																																																																																																																																																																																																																																																																																																																																																																																																																																																																																																																																																																																																																																																																																																																																																																																																																																																																																																																																																																																																																																																																															
		1	2	3	4	5	6	7	8	9	10	11	12	13	14	15	16	17	18	19	20	21	22	23	24	25	26	27	28	29	30	31	32	33	34	35	36	37	38	39	40	41	42	43	44	45	46	47	48	49	50	51	52	53	54	55	56	57	58	59	60	61	62	63	64	65	66	67	68	69	70	71	72	73	74	75	76	77	78	79	80	81	82	83	84	85	86	87	88	89	90	91	92	93	94	95	96	97	98	99	100	101	102	103	104	105	106	107	108	109	110	111	112	113	114	115	116	117	118	119	120	121	122	123	124	125	126	127	128	129	130	131	132	133	134	135	136	137	138	139	140	141	142	143	144	145	146	147	148	149	150	151	152	153	154	155	156	157	158	159	160	161	162	163	164	165	166	167	168	169	170	171	172	173	174	175	176	177	178	179	180	181	182	183	184	185	186	187	188	189	190	191	192	193	194	195	196	197	198	199	200	201	202	203	204	205	206	207	208	209	210	211	212	213	214	215	216	217	218	219	220	221	222	223	224	225	226	227	228	229	230	231	232	233	234	235	236	237	238	239	240	241	242	243	244	245	246	247	248	249	250	251	252	253	254	255	256	257	258	259	260	261	262	263	264	265	266	267	268	269	270	271	272	273	274	275	276	277	278	279	280	281	282	283	284	285	286	287	288	289	290	291	292	293	294	295	296	297	298	299	300	301	302	303	304	305	306	307	308	309	310	311	312	313	314	315	316	317	318	319	320	321	322	323	324	325	326	327	328	329	330	331	332	333	334	335	336	337	338	339	340	341	342	343	344	345	346	347	348	349	350	351	352	353	354	355	356	357	358	359	360	361	362	363	364	365	366	367	368	369	370	371	372	373	374	375	376	377	378	379	380	381	382	383	384	385	386	387	388	389	390	391	392	393	394	395	396	397	398	399	400	401	402	403	404	405	406	407	408	409	410	411	412	413	414	415	416	417	418	419	420	421	422	423	424	425	426	427	428	429	430	431	432	433	434	435	436	437	438	439	440	441	442	443	444	445	446	447	448	449	450	451	452	453	454	455	456	457	458	459	460	461	462	463	464	465	466	467	468	469	470	471	472	473	474	475	476	477	478	479	480	481	482	483	484	485	486	487	488	489	490	491	492	493	494	495	496	497	498	499	500	501	502	503	504	505	506	507	508	509	510	511	512	513	514	515	516	517	518	519	520	521	522	523	524	525	526	527	528	529	530	531	532	533	534	535	536	537	538	539	540	541	542	543	544	545	546	547	548	549	550	551	552	553	554	555	556	557	558	559	560	561	562	563	564	565	566	567	568	569	570	571	572	573	574	575	576	577	578	579	580	581	582	583	584	585	586	587	588	589	590	591	592	593	594	595	596	597	598	599	600	601	602	603	604	605	606	607	608	609	610	611	612	613	614	615	616	617	618	619	620	621	622	623	624	625	626	627	628	629	630	631	632	633	634	635	636	637	638	639	640	641	642	643	644	645	646	647	648	649	650	651	652	653	654	655	656	657	658	659	660	661	662	663	664	665	666	667	668	669	670	671	672	673	674	675	676	677	678	679	680	681	682	683	684	685	686	687	688	689	690	691	692	693	694	695	696	697	698	699	700	701	702	703	704	705	706	707	708	709	710	711	712	713	714	715	716	717	718	719	720	721	722	723	724	725	726	727	728	729	730	731	732	733	734	735	736	737	738	739	740	741	742	743	744	745	746	747	748	749	750	751	752	753	754	755	756	757	758	759	760	761	762	763	764	765	766	767	768	769	770	771	772	773	774	775	776	777	778	779	780	781	782	783	784	785	786	787	788	789	790	791	792	793	794	795	796	797	798	799	800	801	802	803	804	805	806	807	808	809	810	811	812	813	814	815	816	817	818	819	820	821	822	823	824	825	826	827	828	829	830	831	832	833	834	835	836	837	838	839	840	841	842	843	844	845	846	847	848	849	850	851	852	853	854	855	856	857	858	859	860	861	862	863	864	865	866	867	868	869	870	871	872	873	874	875	876	877	878	879	880	881	882	883	884	885	886	887	888	889	890	891	892	893	894	895	896	897	898	899	900	901	902	903	904	905	906	907	908	909	910	911	912	913	914	915	916	917	918	919	920	921	922	923	924	925	926	927	928	929	930	931	932	933	934	935	936	937	938	939	940	941	942	943	944	945	946	947	948	949	950	951	952	953	954	955	956	957	958	959	960	961	962	963	964	965	966	967	968	969	970	971	972	973	974	975	976	977	978	979	980	981	982	983	984	985	986	987	988	989	990	991	992	993	994	995	996	997	998	999	1000	1001	1002	1003	1004	1005	1006	1007	1008	1009	1010	1011	1012	1013	1014	1015	1016	1017	1018	1019	1020	1021	1022	1023	1024	1025	1026	1027	1028	1029	1030	1031	1032	1033	1034	1035	1036	1037	1038	1039	1040	1041	1042	1043	1044	1045	1046	1047	1048	1049	1050	1051	1052	1053	1054	1055	1056	1057	1058	1059	1060	1061	1062	1063	1064	1065	1066	1067	1068	1069	1070	1071	1072	1073	1074	1075	1076	1077	1078	1079	1080	1081	1082	1083	1084	1085	1086	1087	1088	1089	1090	1091	1092	1093	1094	1095	1096	1097	1098	1099	1100	1101	1102	1103	1104	1105	1106	1107	1108	1109	1110	1111	1112	1113	1114	1115	1116	1117	1118	1119	1120	1121	1122	1123	1124	1125	1126	1127	1128	1129	1130	1131	1132	1133	1134	1135	1136	1137	1138	1139	1140	1141	1142	1143	1144	1145	1146	1147	1148	1149	1150	1151	1152	1153	1154	1155	1156	1157	1158	1159	1160	1161	1162	1163	1164	1165	1166	1167	1168	1169	1170	1171	1172	1173	1174	1175	1176	1177	1178	1179	1180	1181	1182	1183	1184	1185	1186	1187	1188	1189	1190	1191	1192	1193	1194	1195	1196	1197	1198	1199	1200	1201	1202	1203	1204	1205	1206	1207	1208	1209	1210	1211	1212	1213	1214	1215	1216	1217	1218	1219	1220	1221	1222	1223	1224	1225	1226	1227	1228	1229	1230	1231	1232	1233	1234	1235	1236	1237	1238	1239	1240	1241	1242	1243	1244	1245	1246	1247	1248	1249	1250	1251	1252	1253	1254	1255	1256	1257	1258	1259	1260	1261	1262	1263	1264	1265	1266	1267	1268	1269	1270	1271	1272	1273	1274	1275	1276	1277	1278	1279	1280	1281	1282	1283	1284	1285	1286	1287	1288	1289	1290	1291	1292	1293	1294	1295	1296	1297	1298	1299	1300	1301	1302	1303	1304	1305	1306	1307	1308	1309	1310	1311	1312	1313	1314	1315	1316	1317	1318	1319	1320	1321	1322	1323	1324	1325	1326	1327	1328	1329	1330	1331	1332	1333	1334	1335	1336	1337	1338	1339	1340	1341	1342	1343	1344	1345	1346	1347	1348	1349	1350	1351	1352	1353	1354	1355	1356	1357	1358	1359	1360	1361	1362	1363	1364	1365	1366	1367	1368	1369	1370	1371	1372	1373	1374	1375	1376	1377	1378	1379	1380	1381	1382	1383	1384	1385	1386	1387	1388	1389	1390	1391	1392	1393	1394	1395	1396	1397	1398	1399	1400	1401	1402	1403	1404	1405	1406	1407	1408	1409	1410	1411	1412	1413	1414	1415	1416	1417	1418	1419	1420	1421	1422	1423	1424	1425	1426	1427	1428	1429	1430	1431	1432	1433	1434	1435	1436	1437	1438

XV LEGISLATURA — DISEGNI DI LEGGE E RELAZIONI — DOCUMENTI

Codice	Denominazione	GESTIONE DI COMPETENZA										GESTIONE DEI RESIDUI ATTIVI										GESTIONE DI CASA																																																																																																																																																																																																																																																																																																																																																																																																																																																																																																																																																																																																																																																																																																																																																																																																																																																																																																																																																																																																																																																																																																																																																																																																																																																																																																																																																																																																																																																																								
		Previdenti		Rimandi di eliminazione		Debiti		Riscossa		Somme riscosse		Rimandi di riscossione		Totale accertamenti		Differenze rispetto alle previsioni		Rimandi da riscuotere		Riscossi		Rimandi da riscuotere		Totale		Variazioni		Previdenze definitive		Riscossioni		Cassa		Totale dei residui attivi dell'esercizio																																																																																																																																																																																																																																																																																																																																																																																																																																																																																																																																																																																																																																																																																																																																																																																																																																																																																																																																																																																																																																																																																																																																																																																																																																																																																																																																																																																																																																																												
		1	2	3	4	5	6	7	8	9	10	11	12	13	14	15	16	17	18	19	20	21	22	23	24	25	26	27	28	29	30	31	32	33	34	35	36	37	38	39	40	41	42	43	44	45	46	47	48	49	50	51	52	53	54	55	56	57	58	59	60	61	62	63	64	65	66	67	68	69	70	71	72	73	74	75	76	77	78	79	80	81	82	83	84	85	86	87	88	89	90	91	92	93	94	95	96	97	98	99	100	101	102	103	104	105	106	107	108	109	110	111	112	113	114	115	116	117	118	119	120	121	122	123	124	125	126	127	128	129	130	131	132	133	134	135	136	137	138	139	140	141	142	143	144	145	146	147	148	149	150	151	152	153	154	155	156	157	158	159	160	161	162	163	164	165	166	167	168	169	170	171	172	173	174	175	176	177	178	179	180	181	182	183	184	185	186	187	188	189	190	191	192	193	194	195	196	197	198	199	200	201	202	203	204	205	206	207	208	209	210	211	212	213	214	215	216	217	218	219	220	221	222	223	224	225	226	227	228	229	230	231	232	233	234	235	236	237	238	239	240	241	242	243	244	245	246	247	248	249	250	251	252	253	254	255	256	257	258	259	260	261	262	263	264	265	266	267	268	269	270	271	272	273	274	275	276	277	278	279	280	281	282	283	284	285	286	287	288	289	290	291	292	293	294	295	296	297	298	299	300	301	302	303	304	305	306	307	308	309	310	311	312	313	314	315	316	317	318	319	320	321	322	323	324	325	326	327	328	329	330	331	332	333	334	335	336	337	338	339	340	341	342	343	344	345	346	347	348	349	350	351	352	353	354	355	356	357	358	359	360	361	362	363	364	365	366	367	368	369	370	371	372	373	374	375	376	377	378	379	380	381	382	383	384	385	386	387	388	389	390	391	392	393	394	395	396	397	398	399	400	401	402	403	404	405	406	407	408	409	410	411	412	413	414	415	416	417	418	419	420	421	422	423	424	425	426	427	428	429	430	431	432	433	434	435	436	437	438	439	440	441	442	443	444	445	446	447	448	449	450	451	452	453	454	455	456	457	458	459	460	461	462	463	464	465	466	467	468	469	470	471	472	473	474	475	476	477	478	479	480	481	482	483	484	485	486	487	488	489	490	491	492	493	494	495	496	497	498	499	500	501	502	503	504	505	506	507	508	509	510	511	512	513	514	515	516	517	518	519	520	521	522	523	524	525	526	527	528	529	530	531	532	533	534	535	536	537	538	539	540	541	542	543	544	545	546	547	548	549	550	551	552	553	554	555	556	557	558	559	560	561	562	563	564	565	566	567	568	569	570	571	572	573	574	575	576	577	578	579	580	581	582	583	584	585	586	587	588	589	590	591	592	593	594	595	596	597	598	599	600	601	602	603	604	605	606	607	608	609	610	611	612	613	614	615	616	617	618	619	620	621	622	623	624	625	626	627	628	629	630	631	632	633	634	635	636	637	638	639	640	641	642	643	644	645	646	647	648	649	650	651	652	653	654	655	656	657	658	659	660	661	662	663	664	665	666	667	668	669	670	671	672	673	674	675	676	677	678	679	680	681	682	683	684	685	686	687	688	689	690	691	692	693	694	695	696	697	698	699	700	701	702	703	704	705	706	707	708	709	710	711	712	713	714	715	716	717	718	719	720	721	722	723	724	725	726	727	728	729	730	731	732	733	734	735	736	737	738	739	740	741	742	743	744	745	746	747	748	749	750	751	752	753	754	755	756	757	758	759	760	761	762	763	764	765	766	767	768	769	770	771	772	773	774	775	776	777	778	779	780	781	782	783	784	785	786	787	788	789	790	791	792	793	794	795	796	797	798	799	800	801	802	803	804	805	806	807	808	809	810	811	812	813	814	815	816	817	818	819	820	821	822	823	824	825	826	827	828	829	830	831	832	833	834	835	836	837	838	839	840	841	842	843	844	845	846	847	848	849	850	851	852	853	854	855	856	857	858	859	860	861	862	863	864	865	866	867	868	869	870	871	872	873	874	875	876	877	878	879	880	881	882	883	884	885	886	887	888	889	890	891	892	893	894	895	896	897	898	899	900	901	902	903	904	905	906	907	908	909	910	911	912	913	914	915	916	917	918	919	920	921	922	923	924	925	926	927	928	929	930	931	932	933	934	935	936	937	938	939	940	941	942	943	944	945	946	947	948	949	950	951	952	953	954	955	956	957	958	959	960	961	962	963	964	965	966	967	968	969	970	971	972	973	974	975	976	977	978	979	980	981	982	983	984	985	986	987	988	989	990	991	992	993	994	995	996	997	998	999	1000	1001	1002	1003	1004	1005	1006	1007	1008	1009	1010	1011	1012	1013	1014	1015	1016	1017	1018	1019	1020	1021	1022	1023	1024	1025	1026	1027	1028	1029	1030	1031	1032	1033	1034	1035	1036	1037	1038	1039	1040	1041	1042	1043	1044	1045	1046	1047	1048	1049	1050	1051	1052	1053	1054	1055	1056	1057	1058	1059	1060	1061	1062	1063	1064	1065	1066	1067	1068	1069	1070	1071	1072	1073	1074	1075	1076	1077	1078	1079	1080	1081	1082	1083	1084	1085	1086	1087	1088	1089	1090	1091	1092	1093	1094	1095	1096	1097	1098	1099	1100	1101	1102	1103	1104	1105	1106	1107	1108	1109	1110	1111	1112	1113	1114	1115	1116	1117	1118	1119	1120	1121	1122	1123	1124	1125	1126	1127	1128	1129	1130	1131	1132	1133	1134	1135	1136	1137	1138	1139	1140	1141	1142	1143	1144	1145	1146	1147	1148	1149	1150	1151	1152	1153	1154	1155	1156	1157	1158	1159	1160	1161	1162	1163	1164	1165	1166	1167	1168	1169	1170	1171	1172	1173	1174	1175	1176	1177	1178	1179	1180	1181	1182	1183	1184	1185	1186	1187	1188	1189	1190	1191	1192	1193	1194	1195	1196	1197	1198	1199	1200	1201	1202	1203	1204	1205	1206	1207	1208	1209	1210	1211	1212	1213	1214	1215	1216	1217	1218	1219	1220	1221	1222	1223	1224	1225	1226	1227	1228	1229	1230	1231	1232	1233	1234	1235	1236	1237	1238	1239	1240	1241	1242	1243	1244	1245	1246	1247	1248	1249	1250	1251	1252	1253	1254	1255	1256	1257	1258	1259	1260	1261	1262	1263	1264	1265	1266	1267	1268	1269	1270	1271	1272	1273	1274	1275	1276	1277	1278	1279	1280	1281	1282	1283	1284	1285	1286	1287	1288	1289	1290	1291	1292	1293	1294	1295	1296	1297	1298	1299	1300	1301	1302	1303	1304	1305	1306	1307	1308	1309	1310	1311	1312	1313	1314	1315	1316	1317	1318	1319	1320	1321	1322	1323	1324	1325	1326	1327	1328	1329	1330	1331	1332	1333	1334	1335	1336	1337	1338	1339	1340	1341	1342	1343	1344	1345	1346	1347	1348	1349	1350	1351	1352	1353	1354	1355	1356	1357	1358	1359	1360	1361	1362	1363	1364	1365	1366	1367	1368	1369	1370	1371	1372	1373	1374	1375	1376	1377	1378	1379	1380	1381	1382	1383	1384	1385	1386	1387	1388	1389	1390	1391	1392	1393	1394	1395	1396	1397	1398	1399	1400	1401	1402	1403	1404	1405	1406	1407	1408	1409	1410	1411	1412	1413	1414	1415	1416	1417	1418	1419	1420	1421	1422	1423	1424	1425	1426	1427	1428	1429	1430	1431	1432	1433	1434	1435	1436	1437

XV LEGISLATURA — DISEGNI DI LEGGE E RELAZIONI — DOCUMENTI

Codice	Descrizione	GESTIONE DI COMPETENZA										GESTIONE DEI RESIDUI ATTIVI										GESTIONE DI CASSA																																																																																																																																																																																																																																																																																																																																																																																																																																																																																																																																																																																																																																																																																																																																																																																																																																																																																																																																																																																																																																																																																																																																																																																																																																																																																																																																																																																																																																																																		
		Previdenti		Somme accantonate		Differenze rispetto alle previsioni		Renditi da accantonamenti		Renditi da accantonamenti		Renditi da accantonamenti		Renditi da accantonamenti		Renditi da accantonamenti		Renditi da accantonamenti		Renditi da accantonamenti		Renditi da accantonamenti		Renditi da accantonamenti		Renditi da accantonamenti		Renditi da accantonamenti		Renditi da accantonamenti		Renditi da accantonamenti		Renditi da accantonamenti		Renditi da accantonamenti																																																																																																																																																																																																																																																																																																																																																																																																																																																																																																																																																																																																																																																																																																																																																																																																																																																																																																																																																																																																																																																																																																																																																																																																																																																																																																																																																																																																																																																				
		1	2	3	4	5	6	7	8	9	10	11	12	13	14	15	16	17	18	19	20	21	22	23	24	25	26	27	28	29	30	31	32	33	34	35	36	37	38	39	40	41	42	43	44	45	46	47	48	49	50	51	52	53	54	55	56	57	58	59	60	61	62	63	64	65	66	67	68	69	70	71	72	73	74	75	76	77	78	79	80	81	82	83	84	85	86	87	88	89	90	91	92	93	94	95	96	97	98	99	100	101	102	103	104	105	106	107	108	109	110	111	112	113	114	115	116	117	118	119	120	121	122	123	124	125	126	127	128	129	130	131	132	133	134	135	136	137	138	139	140	141	142	143	144	145	146	147	148	149	150	151	152	153	154	155	156	157	158	159	160	161	162	163	164	165	166	167	168	169	170	171	172	173	174	175	176	177	178	179	180	181	182	183	184	185	186	187	188	189	190	191	192	193	194	195	196	197	198	199	200	201	202	203	204	205	206	207	208	209	210	211	212	213	214	215	216	217	218	219	220	221	222	223	224	225	226	227	228	229	230	231	232	233	234	235	236	237	238	239	240	241	242	243	244	245	246	247	248	249	250	251	252	253	254	255	256	257	258	259	260	261	262	263	264	265	266	267	268	269	270	271	272	273	274	275	276	277	278	279	280	281	282	283	284	285	286	287	288	289	290	291	292	293	294	295	296	297	298	299	300	301	302	303	304	305	306	307	308	309	310	311	312	313	314	315	316	317	318	319	320	321	322	323	324	325	326	327	328	329	330	331	332	333	334	335	336	337	338	339	340	341	342	343	344	345	346	347	348	349	350	351	352	353	354	355	356	357	358	359	360	361	362	363	364	365	366	367	368	369	370	371	372	373	374	375	376	377	378	379	380	381	382	383	384	385	386	387	388	389	390	391	392	393	394	395	396	397	398	399	400	401	402	403	404	405	406	407	408	409	410	411	412	413	414	415	416	417	418	419	420	421	422	423	424	425	426	427	428	429	430	431	432	433	434	435	436	437	438	439	440	441	442	443	444	445	446	447	448	449	450	451	452	453	454	455	456	457	458	459	460	461	462	463	464	465	466	467	468	469	470	471	472	473	474	475	476	477	478	479	480	481	482	483	484	485	486	487	488	489	490	491	492	493	494	495	496	497	498	499	500	501	502	503	504	505	506	507	508	509	510	511	512	513	514	515	516	517	518	519	520	521	522	523	524	525	526	527	528	529	530	531	532	533	534	535	536	537	538	539	540	541	542	543	544	545	546	547	548	549	550	551	552	553	554	555	556	557	558	559	560	561	562	563	564	565	566	567	568	569	570	571	572	573	574	575	576	577	578	579	580	581	582	583	584	585	586	587	588	589	590	591	592	593	594	595	596	597	598	599	600	601	602	603	604	605	606	607	608	609	610	611	612	613	614	615	616	617	618	619	620	621	622	623	624	625	626	627	628	629	630	631	632	633	634	635	636	637	638	639	640	641	642	643	644	645	646	647	648	649	650	651	652	653	654	655	656	657	658	659	660	661	662	663	664	665	666	667	668	669	670	671	672	673	674	675	676	677	678	679	680	681	682	683	684	685	686	687	688	689	690	691	692	693	694	695	696	697	698	699	700	701	702	703	704	705	706	707	708	709	710	711	712	713	714	715	716	717	718	719	720	721	722	723	724	725	726	727	728	729	730	731	732	733	734	735	736	737	738	739	740	741	742	743	744	745	746	747	748	749	750	751	752	753	754	755	756	757	758	759	760	761	762	763	764	765	766	767	768	769	770	771	772	773	774	775	776	777	778	779	780	781	782	783	784	785	786	787	788	789	790	791	792	793	794	795	796	797	798	799	800	801	802	803	804	805	806	807	808	809	810	811	812	813	814	815	816	817	818	819	820	821	822	823	824	825	826	827	828	829	830	831	832	833	834	835	836	837	838	839	840	841	842	843	844	845	846	847	848	849	850	851	852	853	854	855	856	857	858	859	860	861	862	863	864	865	866	867	868	869	870	871	872	873	874	875	876	877	878	879	880	881	882	883	884	885	886	887	888	889	890	891	892	893	894	895	896	897	898	899	900	901	902	903	904	905	906	907	908	909	910	911	912	913	914	915	916	917	918	919	920	921	922	923	924	925	926	927	928	929	930	931	932	933	934	935	936	937	938	939	940	941	942	943	944	945	946	947	948	949	950	951	952	953	954	955	956	957	958	959	960	961	962	963	964	965	966	967	968	969	970	971	972	973	974	975	976	977	978	979	980	981	982	983	984	985	986	987	988	989	990	991	992	993	994	995	996	997	998	999	1000	1001	1002	1003	1004	1005	1006	1007	1008	1009	1010	1011	1012	1013	1014	1015	1016	1017	1018	1019	1020	1021	1022	1023	1024	1025	1026	1027	1028	1029	1030	1031	1032	1033	1034	1035	1036	1037	1038	1039	1040	1041	1042	1043	1044	1045	1046	1047	1048	1049	1050	1051	1052	1053	1054	1055	1056	1057	1058	1059	1060	1061	1062	1063	1064	1065	1066	1067	1068	1069	1070	1071	1072	1073	1074	1075	1076	1077	1078	1079	1080	1081	1082	1083	1084	1085	1086	1087	1088	1089	1090	1091	1092	1093	1094	1095	1096	1097	1098	1099	1100	1101	1102	1103	1104	1105	1106	1107	1108	1109	1110	1111	1112	1113	1114	1115	1116	1117	1118	1119	1120	1121	1122	1123	1124	1125	1126	1127	1128	1129	1130	1131	1132	1133	1134	1135	1136	1137	1138	1139	1140	1141	1142	1143	1144	1145	1146	1147	1148	1149	1150	1151	1152	1153	1154	1155	1156	1157	1158	1159	1160	1161	1162	1163	1164	1165	1166	1167	1168	1169	1170	1171	1172	1173	1174	1175	1176	1177	1178	1179	1180	1181	1182	1183	1184	1185	1186	1187	1188	1189	1190	1191	1192	1193	1194	1195	1196	1197	1198	1199	1200	1201	1202	1203	1204	1205	1206	1207	1208	1209	1210	1211	1212	1213	1214	1215	1216	1217	1218	1219	1220	1221	1222	1223	1224	1225	1226	1227	1228	1229	1230	1231	1232	1233	1234	1235	1236	1237	1238	1239	1240	1241	1242	1243	1244	1245	1246	1247	1248	1249	1250	1251	1252	1253	1254	1255	1256	1257	1258	1259	1260	1261	1262	1263	1264	1265	1266	1267	1268	1269	1270	1271	1272	1273	1274	1275	1276	1277	1278	1279	1280	1281	1282	1283	1284	1285	1286	1287	1288	1289	1290	1291	1292	1293	1294	1295	1296	1297	1298	1299	1300	1301	1302	1303	1304	1305	1306	1307	1308	1309	1310	1311	1312	1313	1314	1315	1316	1317	1318	1319	1320	1321	1322	1323	1324	1325	1326	1327	1328	1329	1330	1331	1332	1333	1334	1335	1336	1337	1338	1339	1340	1341	1342	1343	1344	1345	1346	1347	1348	1349	1350	1351	1352	1353	1354	1355	1356	1357	1358	1359	1360	1361	1362	1363	1364	1365	1366	1367	1368	1369	1370	1371	1372	1373	1374	1375	1376	1377	1378	1379	1380	1381	1382	1383	1384	1385	1386	1387	1388	1389	1390	1391	1392	1393	1394	1395	1396	1397	1398	1399	1400	1401	1402	1403	1404	1405	1406	1407	1408	1409	1410	1411	1412	1413	1414	1415	1416	1417	1418	1419	1420	1421	1422	1423	1424	1425	1426	1427	1428	1429	1430	1431

Il Rendiconto finanziario gestionale
Parte uscite

XV LEGISLATURA — DISEGNI DI LEGGE E RELAZIONI — DOCUMENTI

Codice	Titoli / Categorie	GESTIONE DI COMPETENZA										GESTIONE DEI RESIDUI PASSIVI										GESTIONE DI CASSA											
		Previdenti		Somme impegnate		Differenze rispetto alle previsioni		Residui a inizio esercizio		Pagati		Rimasti da pagare		Totali		Verificati		Previdenze definitive		Pagamenti		Differenze rispetto alle previsioni		Totale dei residui passivi differenziali									
		Iniziali	Variazioni in aumento	Definizione in distribuzione	Variazioni in diminuzione	Definizione	Variazioni in aumento	Totale impegni	In più	In meno	0	1	2	3	4	5	6	7	8	9	10	11	12	13	14	15	16	17	18	19	20		
01.004.01	Totale Titolo I	41.189,00	35.383,96	0,00	77.462,96	26.627,29	49.469,41	76.107,00	0,00	7.265,00	71.271,30	38.233,14	41.877,96	71.371,30	0,00	125.351,00	58.830,23	2.184,26	72.504,53	58.830,23	2.184,26	72.504,53	0,00	0,00	0,00	0,00	0,00	0,00	0,00	0,00	0,00	0,00	
01.004.02	SPESA DI INVESTIMENTO	0,00	0,00	0,00	0,00	0,00	0,00	0,00	0,00	0,00	0,00	0,00	0,00	0,00	0,00	0,00	0,00	0,00	0,00	0,00	0,00	0,00	0,00	0,00	0,00	0,00	0,00	0,00	0,00	0,00	0,00		
01.004.02.02.002	Acquisizione di beni di uso durevole	0,00	0,00	0,00	0,00	0,00	0,00	0,00	0,00	0,00	0,00	0,00	0,00	0,00	0,00	0,00	0,00	0,00	0,00	0,00	0,00	0,00	0,00	0,00	0,00	0,00	0,00	0,00	0,00	0,00	0,00		
01.004.02.02.003	Trasporti, opere e materiale bibliografico	7.800,00	0,00	2.799,12	4.269,87	0,00	3.127,27	4.269,87	0,00	299,87	9.779,87	2.129,21	7.544,66	9.779,87	0,00	12.005,00	3.865,24	0,00	9.879,76	3.865,24	0,00	9.879,76	0,00	0,00	0,00	0,00	0,00	0,00	0,00	0,00	0,00	0,00	
01.004.02.02.005	Altre strutture tecniche, macchine e strumentazioni scientifiche	4.601,00	702,47	1.760,00	5.447,47	2.029,24	3.102,66	5.192,00	0,00	209,47	3.451,90	1.296,46	2.029,24	3.451,90	0,00	8.172,00	3.481,50	0,00	4.690,50	3.481,50	0,00	4.690,50	0,00	0,00	0,00	0,00	0,00	0,00	0,00	0,00	0,00	0,00	
01.004.02.02.006	Totale categoria 01.004.02.02	12.401,00	702,47	3.799,12	8.647,34	2.268,27	3.230,23	6.192,00	0,00	461,34	13.255,77	3.525,67	9.743,00	13.255,77	0,00	20.177,00	7.346,74	0,00	14.830,26	7.346,74	0,00	14.830,26	0,00	0,00	0,00	0,00	0,00	0,00	0,00	0,00	0,00	0,00	
01.004.02.02.007	Totale Titolo II	12.401,00	702,47	3.799,12	8.647,34	2.268,27	3.230,23	6.192,00	0,00	461,34	13.255,77	3.525,67	9.743,00	13.255,77	0,00	20.177,00	7.346,74	0,00	14.830,26	7.346,74	0,00	14.830,26	0,00	0,00	0,00	0,00	0,00	0,00	0,00	0,00	0,00	0,00	
01.004.02.02.008	Totale C.d.R. 004	54.088,00	38.822,33	3.799,12	81.110,40	33.225,66	55.790,24	79.294,00	0,00	7.716,40	64.827,87	33.225,67	59.822,79	64.827,87	0,00	146.068,00	67.117,27	2.184,26	91.179,49	67.117,27	2.184,26	91.179,49	0,00	0,00	0,00	0,00	0,00	0,00	0,00	0,00	0,00	0,00	
01.007	Biochimica e delle proteine	0,00	0,00	0,00	0,00	0,00	0,00	0,00	0,00	0,00	0,00	0,00	0,00	0,00	0,00	0,00	0,00	0,00	0,00	0,00	0,00	0,00	0,00	0,00	0,00	0,00	0,00	0,00	0,00	0,00	0,00	0,00	
01.007.01	SPESA CORRENTE	0,00	0,00	0,00	0,00	0,00	0,00	0,00	0,00	0,00	0,00	0,00	0,00	0,00	0,00	0,00	0,00	0,00	0,00	0,00	0,00	0,00	0,00	0,00	0,00	0,00	0,00	0,00	0,00	0,00	0,00	0,00	
01.007.01.02	Spese per il personale	5.000,00	11.145,81	0,00	16.145,81	13.226,43	485,27	13.741,16	0,00	2.402,66	57.893,84	55.491,03	2.059,89	57.893,84	0,00	77.494,00	69.196,45	0,00	6.227,25	69.196,45	0,00	6.227,25	0,00	0,00	0,00	0,00	0,00	0,00	0,00	0,00	0,00	0,00	0,00
01.007.01.02.001	Personale a tempo pieno	5.000,00	11.145,81	0,00	16.145,81	13.226,43	485,27	13.741,16	0,00	2.402,66	57.893,84	55.491,03	2.059,89	57.893,84	0,00	77.494,00	69.196,45	0,00	6.227,25	69.196,45	0,00	6.227,25	0,00	0,00	0,00	0,00	0,00	0,00	0,00	0,00	0,00	0,00	0,00
01.007.01.02.002	Personale a tempo parziale	0,00	0,00	0,00	0,00	0,00	0,00	0,00	0,00	0,00	0,00	0,00	0,00	0,00	0,00	0,00	0,00	0,00	0,00	0,00	0,00	0,00	0,00	0,00	0,00	0,00	0,00	0,00	0,00	0,00	0,00	0,00	
01.007.01.02.003	Personale a tempo determinato	0,00	0,00	0,00	0,00	0,00	0,00	0,00	0,00	0,00	0,00	0,00	0,00	0,00	0,00	0,00	0,00	0,00	0,00	0,00	0,00	0,00	0,00	0,00	0,00	0,00	0,00	0,00	0,00	0,00	0,00	0,00	
01.007.01.02.004	Totale categoria 01.007.01.02	5.000,00	11.145,81	0,00	16.145,81	13.226,43	485,27	13.741,16	0,00	2.402,66	57.893,84	55.491,03	2.059,89	57.893,84	0,00	77.494,00	69.196,45	0,00	6.227,25	69.196,45	0,00	6.227,25	0,00	0,00	0,00	0,00	0,00	0,00	0,00	0,00	0,00	0,00	0,00
01.007.01.03	Boni, servizi e prestazioni tecniche, studi	0,00	0,00	0,00	0,00	0,00	0,00	0,00	0,00	0,00	0,00	0,00	0,00	0,00	0,00	0,00	0,00	0,00	0,00	0,00	0,00	0,00	0,00	0,00	0,00	0,00	0,00	0,00	0,00	0,00	0,00	0,00	
01.007.01.03.01	Boni di consumo e servizi	0,00	0,00	0,00	0,00	0,00	0,00	0,00	0,00	0,00	0,00	0,00	0,00	0,00	0,00	0,00	0,00	0,00	0,00	0,00	0,00	0,00	0,00	0,00	0,00	0,00	0,00	0,00	0,00	0,00	0,00	0,00	
01.007.01.03.02	Materiali di consumo e di laboratorio	0,00	0,00	0,00	0,00	0,00	0,00	0,00	0,00	0,00	0,00	0,00	0,00	0,00	0,00	0,00	0,00	0,00	0,00	0,00	0,00	0,00	0,00	0,00	0,00	0,00	0,00	0,00	0,00	0,00	0,00	0,00	
01.007.01.03.03	Spese per il trasporto	0,00	0,00	0,00	0,00	0,00	0,00	0,00	0,00	0,00	0,00	0,00	0,00	0,00	0,00	0,00	0,00	0,00	0,00	0,00	0,00	0,00	0,00	0,00	0,00	0,00	0,00	0,00	0,00	0,00	0,00	0,00	
01.007.01.03.04	Altre spese tecniche, macchine e strumentazioni scientifiche	0,00	0,00	0,00	0,00	0,00	0,00	0,00	0,00	0,00	0,00	0,00	0,00	0,00	0,00	0,00	0,00	0,00	0,00	0,00	0,00	0,00	0,00	0,00	0,00	0,00	0,00	0,00	0,00	0,00	0,00	0,00	
01.007.01.03.05	Altre spese tecniche, macchine e strumentazioni scientifiche	0,00	0,00	0,00	0,00	0,00	0,00	0,00	0,00	0,00	0,00	0,00	0,00	0,00	0,00	0,00	0,00	0,00	0,00	0,00	0,00	0,00	0,00	0,00	0,00	0,00	0,00	0,00	0,00	0,00	0,00	0,00	
01.007.01.03.06	Totale categoria 01.007.01.03	0,00	0,00	0,00	0,00	0,00	0,00	0,00	0,00	0,00	0,00	0,00	0,00	0,00	0,00	0,00	0,00	0,00	0,00	0,00	0,00	0,00	0,00	0,00	0,00	0,00	0,00	0,00	0,00	0,00	0,00	0,00	
01.007.01.04	Manutenzione di attrezzature tecniche, macchine e strumentazioni scientifiche	0,00	0,00	0,00	0,00	0,00	0,00	0,00	0,00	0,00	0,00	0,00	0,00	0,00	0,00	0,00	0,00	0,00	0,00	0,00	0,00	0,00	0,00	0,00	0,00	0,00	0,00	0,00	0,00	0,00	0,00	0,00	
01.007.01.04.01	Manutenzione di attrezzature tecniche, macchine e strumentazioni scientifiche	0,00	0,00	0,00	0,00	0,00	0,00	0,00	0,00	0,00	0,00	0,00	0,00	0,00	0,00	0,00	0,00	0,00	0,00	0,00	0,00	0,00	0,00	0,00	0,00	0,00	0,00	0,00	0,00	0,00	0,00	0,00	
01.007.01.04.02	Manutenzione di attrezzature tecniche, macchine e strumentazioni scientifiche	0,00	0,00	0,00	0,00	0,00	0,00	0,00	0,00	0,00	0,00	0,00	0,00	0,00	0,00	0,00	0,00	0,00	0,00	0,00	0,00	0,00	0,00	0,00	0,00	0,00	0,00	0,00	0,00	0,00	0,00	0,00	
01.007.01.04.03	Manutenzione di attrezzature tecniche, macchine e strumentazioni scientifiche	0,00	0,00	0,00	0,00	0,00	0,00	0,00	0,00	0,00	0,00	0,00	0,00	0,00	0,00	0,00	0,00	0,00	0,00	0,00	0,00	0,00	0,00	0,00	0,00	0,00	0,00	0,00	0,00	0,00	0,00	0,00	
01.007.01.04.04	Manutenzione di attrezzature tecniche, macchine e strumentazioni scientifiche	0,00	0,00	0,00	0,00	0,00	0,00	0,00	0,00	0,00	0,00	0,00	0,00	0,00	0,00	0,00	0,00	0,00	0,00	0,00	0,00	0,00	0,00	0,00	0,00	0,00	0,00	0,00	0,00	0,00	0,00	0,00	
01.007.01.04.05	Manutenzione di attrezzature tecniche, macchine e strumentazioni scientifiche	0,00	0,00	0,00	0,00	0,00	0,00	0,00	0,00	0,00	0,00	0,00	0,00	0,00	0,00	0,00	0,00	0,00	0,00	0,00	0,00	0,00	0,00	0,00	0,00	0,00	0,00	0,00	0,00	0,00	0,00	0,00	
01.007.01.04.06	Manutenzione di attrezzature tecniche, macchine e strumentazioni scientifiche	0,00	0,00	0,00	0,00	0,00	0,00	0,00	0,00	0,00	0,00	0,00	0,00	0,00	0,00	0,00	0,00	0,00	0,00	0,00	0,00	0,00	0,00	0,00	0,00	0,00	0,00	0,00	0,00	0,00	0,00	0,00	
01.007.01.04.07	Manutenzione di attrezzature tecniche, macchine e strumentazioni scientifiche	0,00	0,00	0,00	0,00	0,00	0,00	0,00	0,00	0,00	0,00	0,00	0,00	0,00	0,00	0,00	0,00	0,00	0,00	0,00	0,00	0,00	0,00	0,00	0,00	0,00	0,00	0,00	0,00	0,00	0,00	0,00	
01.007.01.04.08	Manutenzione di attrezzature tecniche, macchine e strumentazioni scientifiche	0,00	0,00	0,00	0,00	0,00	0,00	0,00	0,00	0,00	0,00	0,00	0,00	0,00	0,00	0,00	0,00	0,00	0,00	0,00	0,00	0,00	0,00	0,00	0,00	0,00	0,00	0,00	0,00	0,00	0,00	0,00	
01.007.01.04.09	Manutenzione di attrezzature tecniche, macchine e strumentazioni scientifiche	0,00	0,00																														

XV LEGISLATURA — DISEGNI DI LEGGE E RELAZIONI — DOCUMENTI

Codice	TITOLO / CATEGORIA	Descrizione	GESTIONE DI COMPETENZA										GESTIONE DEI RESIDUI PASSIVI										GESTIONE DI CASSA										Totale dei residui passivi al 31/12/2014					
			Previdibili		Somme impegnate		Differenze rispetto alle previsioni		Residui a titolo esecutivo		Pagati		Riscossi da pagare		Totale		Verificati		Previsioni definitive		Pagamenti		Differenze rispetto alle previsioni		In più		In meno											
			In bilancio	In esecuzione	Definitive	Riscossi da pagare	In più	In meno	In più	In meno	1	2	3	4	5	6	7	8	9	10	11	12	13	14	15	16	17	18	19	20								
01.043	01.043.01	Spese correnti	31.820.271	31.820.271	31.820.271	31.820.271	0,00	113.761,49	62.462,89	62.462,89	62.462,89	62.462,89	0,00	7.620,00	212.442,00	16.133,59	0,00	180.308,41	16.133,59	0,00	180.308,41	0,00	180.308,41	0,00	0,00	0,00	0,00	0,00	0,00	212.442,00	16.133,59	0,00	180.308,41	16.133,59	0,00	180.308,41	212.442,00	
01.043	01.043.02	Spese in conto capitale	1.301.322.271	1.301.322.271	1.301.322.271	1.301.322.271	0,00	109.280,79	633.762,61	633.762,61	633.762,61	633.762,61	0,00	242.977,29	242.977,29	242.977,29	242.977,29	0,00	1.480.333,00	637.943,38	37.200,29	603.743,61	0,00	37.200,29	0,00	0,00	0,00	0,00	603.743,61	37.200,29	0,00	603.743,61	37.200,29	0,00	603.743,61	774.947,90		
01.043	01.043.03	Spese per personale	330.000,00	330.000,00	330.000,00	330.000,00	0,00	523.251,65	105.145,43	105.145,43	105.145,43	105.145,43	0,00	15.120,00	15.120,00	15.120,00	15.120,00	0,00	425.145,95	237.069,79	0,00	237.069,79	0,00	0,00	0,00	0,00	0,00	0,00	237.069,79	0,00	0,00	237.069,79	0,00	0,00	237.069,79	161.456,61		
01.043	01.043.04	Spese per personale	55.180,00	55.180,00	55.180,00	55.180,00	0,00	42.725,25	5.317,45	5.317,45	5.317,45	5.317,45	0,00	15.120,00	15.120,00	15.120,00	15.120,00	0,00	42.725,25	15.120,00	0,00	15.120,00	0,00	0,00	0,00	0,00	0,00	0,00	15.120,00	0,00	0,00	15.120,00	0,00	0,00	15.120,00	29.613,15		
01.043	01.043.05	Spese per personale	265.820,00	265.820,00	265.820,00	265.820,00	0,00	47.936,40	99.827,98	99.827,98	99.827,98	99.827,98	0,00	0,00	0,00	0,00	0,00	0,00	0,00	0,00	0,00	0,00	0,00	0,00	0,00	0,00	0,00	0,00	0,00	0,00	0,00	0,00	0,00	0,00	0,00	0,00	265.820,00	
01.043	01.043.06	Spese per personale	305.500,00	305.500,00	305.500,00	305.500,00	0,00	18.825,25	34.334,91	34.334,91	34.334,91	34.334,91	0,00	0,00	0,00	0,00	0,00	0,00	0,00	0,00	0,00	0,00	0,00	0,00	0,00	0,00	0,00	0,00	0,00	0,00	0,00	0,00	0,00	0,00	0,00	0,00	305.500,00	
01.043	01.043.07	Spese per personale	8.500,00	8.500,00	8.500,00	8.500,00	0,00	4.926,44	3.578,54	3.578,54	3.578,54	3.578,54	0,00	0,00	0,00	0,00	0,00	0,00	0,00	0,00	0,00	0,00	0,00	0,00	0,00	0,00	0,00	0,00	0,00	0,00	0,00	0,00	0,00	0,00	0,00	0,00	8.500,00	
01.043	01.043.08	Spese per personale	24.000,00	24.000,00	24.000,00	24.000,00	0,00	15.828,76	8.136,95	8.136,95	8.136,95	8.136,95	0,00	0,00	0,00	0,00	0,00	0,00	0,00	0,00	0,00	0,00	0,00	0,00	0,00	0,00	0,00	0,00	0,00	0,00	0,00	0,00	0,00	0,00	0,00	0,00	24.000,00	
01.043	01.043.09	Spese per personale	17.345,00	17.345,00	17.345,00	17.345,00	0,00	14.694,73	2.650,27	2.650,27	2.650,27	2.650,27	0,00	0,00	0,00	0,00	0,00	0,00	0,00	0,00	0,00	0,00	0,00	0,00	0,00	0,00	0,00	0,00	0,00	0,00	0,00	0,00	0,00	0,00	0,00	0,00	17.345,00	
01.043	01.043.10	Spese per personale	5.000,00	5.000,00	5.000,00	5.000,00	0,00	1.819,33	3.180,67	3.180,67	3.180,67	3.180,67	0,00	0,00	0,00	0,00	0,00	0,00	0,00	0,00	0,00	0,00	0,00	0,00	0,00	0,00	0,00	0,00	0,00	0,00	0,00	0,00	0,00	0,00	0,00	0,00	5.000,00	
01.043	01.043.11	Spese per personale	1.500,00	1.500,00	1.500,00	1.500,00	0,00	1.029,26	490,74	490,74	490,74	490,74	0,00	0,00	0,00	0,00	0,00	0,00	0,00	0,00	0,00	0,00	0,00	0,00	0,00	0,00	0,00	0,00	0,00	0,00	0,00	0,00	0,00	0,00	0,00	0,00	1.500,00	
01.043	01.043.12	Spese per personale	230.000,00	230.000,00	230.000,00	230.000,00	0,00	27.262,68	492.666,52	492.666,52	492.666,52	492.666,52	0,00	0,00	0,00	0,00	0,00	0,00	0,00	0,00	0,00	0,00	0,00	0,00	0,00	0,00	0,00	0,00	0,00	0,00	0,00	0,00	0,00	0,00	0,00	0,00	230.000,00	
01.043	01.043.13	Spese per personale	500,00	500,00	500,00	500,00	0,00	1.826,48	1.273,52	1.273,52	1.273,52	1.273,52	0,00	0,00	0,00	0,00	0,00	0,00	0,00	0,00	0,00	0,00	0,00	0,00	0,00	0,00	0,00	0,00	0,00	0,00	0,00	0,00	0,00	0,00	0,00	0,00	500,00	
01.043	01.043.14	Spese per personale	1.200,00	1.200,00	1.200,00	1.200,00	0,00	1.184,48	815,52	815,52	815,52	815,52	0,00	0,00	0,00	0,00	0,00	0,00	0,00	0,00	0,00	0,00	0,00	0,00	0,00	0,00	0,00	0,00	0,00	0,00	0,00	0,00	0,00	0,00	0,00	0,00	1.200,00	
01.043	01.043.15	Spese per personale	47.000,00	47.000,00	47.000,00	47.000,00	0,00	48.151,14	1.408,14	1.408,14	1.408,14	1.408,14	0,00	0,00	0,00	0,00	0,00	0,00	0,00	0,00	0,00	0,00	0,00	0,00	0,00	0,00	0,00	0,00	0,00	0,00	0,00	0,00	0,00	0,00	0,00	0,00	47.000,00	
01.043	01.043.16	Spese per personale	892.070,26	892.070,26	892.070,26	892.070,26	0,00	74.262,42	607.807,29	607.807,29	607.807,29	607.807,29	0,00	0,00	0,00	0,00	0,00	0,00	0,00	0,00	0,00	0,00	0,00	0,00	0,00	0,00	0,00	0,00	0,00	0,00	0,00	0,00	0,00	0,00	0,00	0,00	892.070,26	
01.043	01.043.17	Spese per personale	372.740,42	372.740,42	372.740,42	372.740,42	0,00	340.876,77	150.163,79	150.163,79	150.163,79	150.163,79	0,00	0,00	0,00	0,00	0,00	0,00	0,00	0,00	0,00	0,00	0,00	0,00	0,00	0,00	0,00	0,00	0,00	0,00	0,00	0,00	0,00	0,00	0,00	0,00	372.740,42	
01.043	01.043.18	Spese per personale	1.000,00	1.000,00	1.000,00	1.000,00	0,00	2.186,70	300,20	300,20	300,20	300,20	0,00	0,00	0,00	0,00	0,00	0,00	0,00	0,00	0,00	0,00	0,00	0,00	0,00	0,00	0,00	0,00	0,00	0,00	0,00	0,00	0,00	0,00	0,00	0,00	1.000,00	
01.043	01.043.19	Spese per personale	4.000,00	4.000,00	4.000,00	4.000,00	0,00	3.182,29	817,71	817,71	817,71	817,71	0,00	0,00	0,00	0,00	0,00	0,00	0,00	0,00	0,00	0,00	0,00	0,00	0,00	0,00	0,00	0,00	0,00	0,00	0,00	0,00	0,00	0,00	0,00	0,00	4.000,00	
01.043	01.043.20	Spese per personale	11.000,00	11.000,00	11.000,00	11.000,00	0,00	8.725,15	2.274,85	2.274,85	2.274,85	2.274,85	0,00	0,00	0,00	0,00	0,00	0,00	0,00	0,00	0,00	0,00	0,00	0,00	0,00	0,00	0,00	0,00	0,00	0,00	0,00	0,00	0,00	0,00	0,00	0,00	11.000,00	
01.043	01.043.21	Spese per personale	1.500,00	1.500,00	1.500,00	1.500,00	0,00	1.500,00	0,00	0,00	0,00	0,00	0,00	0,00	0,00	0,00	0,00	0,00	0,00	0,00	0,00	0,00	0,00	0,00	0,00	0,00	0,00	0,00	0,00	0,00	0,00	0,00	0,00	0,00	0,00	0,00	1.500,00	
01.043	01.043.22	Spese per personale	12.500,00	12.500,00	12.500,00	12.500,00	0,00	12.500,00	0,00	0,00	0,00	0,00	0,00	0,00	0,00	0,00	0,00	0,00	0,00	0,00	0,00	0,00	0,00	0,00	0,00	0,00	0,00	0,00	0,00	0,00	0,00	0,00	0,00	0,00	0,00	0,00	12.500,00	
01.043	01.043.23	Spese per personale	457.140,42	457.140,42	457.140,42	457.140,42	0,00	35.794,79	391.345,63	391.345,63	391.345,63	391.345,63	0,00	0,00	0,00	0,00	0,00	0,00	0,00	0,00	0,00	0,00	0,00	0,00	0,00	0,00	0,00	0,00	0,00	0,00	0,00	0,00	0,00	0,00	0,00	0,00	0,00	457.140,42
01.043	01.043.24	Spese per personale	11.000,00	11.000,00	11.000,00	11.000,00	0,00	11.000,00	0,00	0,00	0,00	0,00	0,00	0,00	0,00	0,00	0,00	0,00	0,00	0,00	0,00	0,00	0,00	0,00	0,00	0,00	0,00	0,00	0,00	0,00	0,00	0,00	0,00	0,00	0,00	0,00	11.000,00	
01.043	01.043.25	Spese per personale	11.000,00	11.000,00	11.000,00	11.000,00	0,00	11.000,00	0,00	0,00	0,00	0,00	0,00	0,00	0,00	0,00	0,00	0,00	0,00	0,00	0,00	0,00	0,00	0,00	0,00	0,00	0,00	0,00	0,00	0,00	0,00	0,00	0,00	0,00	0,00	0,00	11.000,00	
01.043	01.043.26	Spese per personale	2.000,00	2.000,00	2.000,00	2.000,00	0,00	1.999,99	0,01	0,01	0,01	0,01	0,01	0,01	0,01	0,01	0,01	0,01	0,01	0,01	0,01	0,01	0,01	0,01	0,01	0,01	0,01	0,01	0,01	0,01	0,01	0,01	0,01	0,01	0,01	0,01	2.000,00	
01.043	01.043.27																																					

XV LEGISLATURA — DISEGNI DI LEGGE E RELAZIONI — DOCUMENTI

TITOLI / CATEGORIE	GESTIONE DI COMPETENZA										GESTIONE DEI RESIDUI PASSIVI										GESTIONE DI CASA												
	Previdenti		Definitivi		Pagati		Somme impegnate		Totale impegni		Differenza rispetto alle previsioni		Residui a inizio esercizio		Pagati		Rimasti da pagare		Totali		Variazioni		Previsione definitiva		Pagamenti		Differenza rispetto alle previsioni		Totale dei residui passivi all'esercizio				
	Iniziali	Finali	1	2	3	4	5	6	7	8	9	10	11	12	13	14	15	16	17	18	19	20	21	22	23	24	25	26	27	28			
01.055.01.03.113	0,00	871,95	0,00	871,95	0,00	871,95	0,00	871,95	0,00	871,95	0,00	871,95	0,00	871,95	0,00	871,95	0,00	871,95	0,00	871,95	0,00	871,95	0,00	871,95	0,00	871,95	0,00	871,95	0,00	871,95	0,00	871,95	
01.055.01.04.102	0,00	1.000,00	0,00	1.000,00	0,00	1.000,00	0,00	1.000,00	0,00	1.000,00	0,00	1.000,00	0,00	1.000,00	0,00	1.000,00	0,00	1.000,00	0,00	1.000,00	0,00	1.000,00	0,00	1.000,00	0,00	1.000,00	0,00	1.000,00	0,00	1.000,00	0,00	1.000,00	
01.055.01.04.115	0,00	1.000,00	0,00	1.000,00	0,00	1.000,00	0,00	1.000,00	0,00	1.000,00	0,00	1.000,00	0,00	1.000,00	0,00	1.000,00	0,00	1.000,00	0,00	1.000,00	0,00	1.000,00	0,00	1.000,00	0,00	1.000,00	0,00	1.000,00	0,00	1.000,00	0,00	1.000,00	
01.055.01.03.124	600,00	600,00	0,00	600,00	0,00	600,00	0,00	600,00	0,00	600,00	0,00	600,00	0,00	600,00	0,00	600,00	0,00	600,00	0,00	600,00	0,00	600,00	0,00	600,00	0,00	600,00	0,00	600,00	0,00	600,00	0,00	600,00	
01.055.01.03.125	0,00	2.625,18	0,00	2.625,18	0,00	2.625,18	0,00	2.625,18	0,00	2.625,18	0,00	2.625,18	0,00	2.625,18	0,00	2.625,18	0,00	2.625,18	0,00	2.625,18	0,00	2.625,18	0,00	2.625,18	0,00	2.625,18	0,00	2.625,18	0,00	2.625,18	0,00	2.625,18	
01.055.01.03.126	494,48	139.736,92	0,00	139.736,92	0,00	139.736,92	0,00	139.736,92	0,00	139.736,92	0,00	139.736,92	0,00	139.736,92	0,00	139.736,92	0,00	139.736,92	0,00	139.736,92	0,00	139.736,92	0,00	139.736,92	0,00	139.736,92	0,00	139.736,92	0,00	139.736,92	0,00	139.736,92	
01.055.01.03.127	44,85	6.705,17	0,00	6.705,17	0,00	6.705,17	0,00	6.705,17	0,00	6.705,17	0,00	6.705,17	0,00	6.705,17	0,00	6.705,17	0,00	6.705,17	0,00	6.705,17	0,00	6.705,17	0,00	6.705,17	0,00	6.705,17	0,00	6.705,17	0,00	6.705,17	0,00	6.705,17	
01.055.01.03.129	0,00	387,17	0,00	387,17	0,00	387,17	0,00	387,17	0,00	387,17	0,00	387,17	0,00	387,17	0,00	387,17	0,00	387,17	0,00	387,17	0,00	387,17	0,00	387,17	0,00	387,17	0,00	387,17	0,00	387,17	0,00	387,17	
01.055.01.04.130	0,00	2.233,29	0,00	2.233,29	0,00	2.233,29	0,00	2.233,29	0,00	2.233,29	0,00	2.233,29	0,00	2.233,29	0,00	2.233,29	0,00	2.233,29	0,00	2.233,29	0,00	2.233,29	0,00	2.233,29	0,00	2.233,29	0,00	2.233,29	0,00	2.233,29	0,00	2.233,29	
01.055.01.03.131	4.176,45	1.434,99	0,00	5.611,44	0,00	5.611,44	0,00	5.611,44	0,00	5.611,44	0,00	5.611,44	0,00	5.611,44	0,00	5.611,44	0,00	5.611,44	0,00	5.611,44	0,00	5.611,44	0,00	5.611,44	0,00	5.611,44	0,00	5.611,44	0,00	5.611,44	0,00	5.611,44	
01.055.01.03.132	0,00	1.434,99	0,00	1.434,99	0,00	1.434,99	0,00	1.434,99	0,00	1.434,99	0,00	1.434,99	0,00	1.434,99	0,00	1.434,99	0,00	1.434,99	0,00	1.434,99	0,00	1.434,99	0,00	1.434,99	0,00	1.434,99	0,00	1.434,99	0,00	1.434,99	0,00	1.434,99	
01.055.01.03.135	138.879,46	8.176,49	0,00	147.055,95	0,00	147.055,95	0,00	147.055,95	0,00	147.055,95	0,00	147.055,95	0,00	147.055,95	0,00	147.055,95	0,00	147.055,95	0,00	147.055,95	0,00	147.055,95	0,00	147.055,95	0,00	147.055,95	0,00	147.055,95	0,00	147.055,95	0,00	147.055,95	
01.055.01.03.136	12.775.000,33	338.230,88	0,00	13.113.231,21	0,00	13.113.231,21	0,00	13.113.231,21	0,00	13.113.231,21	0,00	13.113.231,21	0,00	13.113.231,21	0,00	13.113.231,21	0,00	13.113.231,21	0,00	13.113.231,21	0,00	13.113.231,21	0,00	13.113.231,21	0,00	13.113.231,21	0,00	13.113.231,21	0,00	13.113.231,21	0,00	13.113.231,21	
01.055.01.04	61.555.01.04	0,00	14.432,42	0,00	14.432,42	0,00	14.432,42	0,00	14.432,42	0,00	14.432,42	0,00	14.432,42	0,00	14.432,42	0,00	14.432,42	0,00	14.432,42	0,00	14.432,42	0,00	14.432,42	0,00	14.432,42	0,00	14.432,42	0,00	14.432,42	0,00	14.432,42	0,00	14.432,42
01.055.01.04.102	12.000,00	200,00	0,00	12.200,00	0,00	12.200,00	0,00	12.200,00	0,00	12.200,00	0,00	12.200,00	0,00	12.200,00	0,00	12.200,00	0,00	12.200,00	0,00	12.200,00	0,00	12.200,00	0,00	12.200,00	0,00	12.200,00	0,00	12.200,00	0,00	12.200,00	0,00	12.200,00	
01.055.01.04.115	18.000,00	17.000,00	0,00	35.000,00	0,00	35.000,00	0,00	35.000,00	0,00	35.000,00	0,00	35.000,00	0,00	35.000,00	0,00	35.000,00	0,00	35.000,00	0,00	35.000,00	0,00	35.000,00	0,00	35.000,00	0,00	35.000,00	0,00	35.000,00	0,00	35.000,00	0,00	35.000,00	
01.055.01.04.117	100.000,00	17.000,00	0,00	117.000,00	0,00	117.000,00	0,00	117.000,00	0,00	117.000,00	0,00	117.000,00	0,00	117.000,00	0,00	117.000,00	0,00	117.000,00	0,00	117.000,00	0,00	117.000,00	0,00	117.000,00	0,00	117.000,00	0,00	117.000,00	0,00	117.000,00	0,00	117.000,00	
01.055.01.04.119	100.000,00	28.000,00	0,00	128.000,00	0,00	128.000,00	0,00	128.000,00	0,00	128.000,00	0,00	128.000,00	0,00	128.000,00	0,00	128.000,00	0,00	128.000,00	0,00	128.000,00	0,00	128.000,00	0,00	128.000,00	0,00	128.000,00	0,00	128.000,00	0,00	128.000,00	0,00	128.000,00	
01.055.01.04.120	28.951,46	132.424,47	0,00	161.375,93	0,00	161.375,93	0,00	161.375,93	0,00	161.375,93	0,00	161.375,93	0,00	161.375,93	0,00	161.375,93	0,00	161.375,93	0,00	161.375,93	0,00	161.375,93	0,00	161.375,93	0,00	161.375,93	0,00	161.375,93	0,00	161.375,93	0,00	161.375,93	
01.055.01.04.127	44,97	5.216,59	0,00	5.261,56	0,00	5.261,56	0,00	5.261,56	0,00	5.261,56	0,00	5.261,56	0,00	5.261,56	0,00	5.261,56	0,00	5.261,56	0,00	5.261,56	0,00	5.261,56	0,00	5.261,56	0,00	5.261,56	0,00	5.261,56	0,00	5.261,56	0,00	5.261,56	
01.055.01.04.130	107.200,00	17,00	0,00	107.217,00	0,00	107.217,00	0,00	107.217,00	0,00	107.217,00	0,00	107.217,00	0,00	107.217,00	0,00	107.217,00	0,00	107.217,00	0,00	107.217,00	0,00	107.217,00	0,00	107.217,00	0,00	107.217,00	0,00	107.217,00	0,00	107.217,00	0,00	107.217,00	
01.055.01.04.136	0,00	17,00	0,00	17,00	0,00	17,00	0,00	17,00	0,00	17,00	0,00	17,00	0,00	17,00	0,00	17,00	0,00	17,00	0,00	17,00	0,00	17,00	0,00	17,00	0,00	17,00	0,00	17,00	0,00	17,00	0,00	17,00	
01.055.01.04.201	0,00	321.868,21	0,00	321.868,21	0,00	321.868,21	0,00	321.868,21	0,00	321.868,21	0,00	321.868,21	0,00	321.868,21	0,00	321.868,21	0,00	321.868,21	0,00	321.868,21	0,00	321.868,21	0,00	321.868,21	0,00	321.868,21	0,00	321.868,21	0,00	321.868,21	0,00	321.868,21	
01.055.01.04.201	0,00	137.213,27	0,00	137.213,27	0,00	137.213,27	0,00	137.213,27	0,00	137.213,27	0,00	137.213,27	0,00	137.213,27	0,00	137.213,27	0,00	137.213,27	0,00	137.213,27	0,00	137.213,27	0,00	137.213,27	0,00	137.213,27	0,00	137.213,27	0,00	137.213,27	0,00	137.213,27	
01.055.01.04.201	0,00	23.663,20	0,00	23.663,20	0,00	23.663,20	0,00	23.663,20	0,00	23.663,20	0,00	23.663,20	0,00	23.663,20	0,00	23.663,20	0,00	23.663,20	0,00	23.663,20	0,00	23.663,20	0,00	23.663,20	0,00	23.663,20	0,00	23.663,20	0,00	23.663,20	0,00	23.663,20	
01.055.01.04.201	628.823,20	857.070,23	0,00	1.485.893,43	0,00	1.485.893,43	0,00	1.485.893,43	0,00	1.485.893,43	0,00	1.485.893,43	0,00	1.485.893,43	0,00	1.485.893,43	0,00	1.485.893,43	0,00	1.485.893,43	0,00	1.485.893,43	0,00	1.485.893,43	0,00	1.485.893,43	0,00	1.485.893,43	0,00	1.485.893,43	0,00	1.485.893,43	
01.055.01.05	310.000,00	0,00	0,00	310.000,00	0,00	310.000,00	0,00	310.000,00	0,00	310.000,00	0,00	310.000,00	0,00	310.000,00	0,00	310.000,00	0,00	310.000,00	0,00	310.000,00	0,00	310.000,00	0,00	310.000,00	0,00	310.000,00	0,00	310.000,00	0,00	310.000,00	0,00	310.000,00	
01.055.01.05.121	18.000,00	0,00	0,00	18.000,00	0,00	18.00																											

XV LEGISLATURA — DISEGNI DI LEGGE E RELAZIONI — DOCUMENTI

Codice	Titolo/Categoria	Denominazione	GESTIONE DI COMPETENZA										GESTIONE DEI RISORSI PASSIVI										GESTIONE DI CASSA									
			Previdenza		Somme impegnate		Differenza rispetto alle previsioni		Risultati a bilancio		Pagati		Riscatti da pagare		Totali		Variazioni		Previdenze definite		Pagamenti		Differenza rispetto alle previsioni		Totale dei costi passivi							
			Iniziati	Valutazioni in aumento	Valutazioni in diminuzione	Definizione	Pagamenti	Risultati da pagare	Totale impegni	In più	In meno	In più	In meno	U	U	U	U	In più	In meno	U	U	In più	In meno	In più	In meno	In più	In meno					
02.03.01.02.004	02.03.01.02	Funzione pubblica ed appalti del personale di cui al CCNL	0,00	0,00	0,00	0,00	0,00	0,00	0,00	0,00	0,00	0,00	0,00	0,00	0,00	0,00	0,00	0,00	0,00	0,00	0,00	0,00	0,00	0,00	0,00	0,00						
02.03.01.02.005	02.03.01.02	Costi di formazione del personale non temporale del programma di cui al CCNL	170,00	0,00	27,92	142,08	64,64	176,72	142,08	27,92	0,00	0,00	0,00	0,00	0,00	0,00	0,00	0,00	0,00	0,00	0,00	0,00	0,00	0,00	0,00	0,00	0,00					
02.03.01.02.006	02.03.01.02	Costi di formazione del personale temporale del programma di cui al CCNL	170,00	11,77	158,77	158,77	158,77	158,77	158,77	158,77	158,77	158,77	158,77	158,77	158,77	158,77	158,77	158,77	158,77	158,77	158,77	158,77	158,77	158,77	158,77	158,77	158,77	158,77				
02.03.01.02.007	02.03.01.02	Totale categoria 02.03.01.02	48.740,00	37.257,24	27,92	101.482,28	82.372,37	102.251,52	102.251,52	102,25	0,00	0,00	0,00	0,00	0,00	0,00	0,00	0,00	0,00	0,00	0,00	0,00	0,00	0,00	0,00	0,00	0,00	0,00				
02.03.01.03.001	02.03.01.03	Bene di consumo e servizi	340,00	2.611,00	0,00	2.951,00	1.902,74	1.048,26	1.048,26	1.048,26	1.048,26	1.048,26	1.048,26	1.048,26	1.048,26	1.048,26	1.048,26	1.048,26	1.048,26	1.048,26	1.048,26	1.048,26	1.048,26	1.048,26	1.048,26	1.048,26	1.048,26	1.048,26				
02.03.01.03.002	02.03.01.03	Bene di consumo e servizi	24,00	0,00	0,00	24,00	0,00	0,00	0,00	0,00	0,00	0,00	0,00	0,00	0,00	0,00	0,00	0,00	0,00	0,00	0,00	0,00	0,00	0,00	0,00	0,00	0,00					
02.03.01.03.003	02.03.01.03	Bene di consumo e servizi	3.700,00	6.004,97	0,00	9.704,97	3.358,62	6.346,35	6.346,35	6.346,35	6.346,35	6.346,35	6.346,35	6.346,35	6.346,35	6.346,35	6.346,35	6.346,35	6.346,35	6.346,35	6.346,35	6.346,35	6.346,35	6.346,35	6.346,35	6.346,35	6.346,35	6.346,35				
02.03.01.03.004	02.03.01.03	Bene di consumo e servizi	51.000,00	0,00	0,00	51.000,00	4.447,46	46.552,54	46.552,54	46.552,54	46.552,54	46.552,54	46.552,54	46.552,54	46.552,54	46.552,54	46.552,54	46.552,54	46.552,54	46.552,54	46.552,54	46.552,54	46.552,54	46.552,54	46.552,54	46.552,54	46.552,54	46.552,54				
02.03.01.03.005	02.03.01.03	Bene di consumo e servizi	215,00	8.231,68	0,00	8.446,68	3.103,00	5.343,68	5.343,68	5.343,68	5.343,68	5.343,68	5.343,68	5.343,68	5.343,68	5.343,68	5.343,68	5.343,68	5.343,68	5.343,68	5.343,68	5.343,68	5.343,68	5.343,68	5.343,68	5.343,68	5.343,68	5.343,68				
02.03.01.03.006	02.03.01.03	Altre attività di gestione/Amministrazione, servizi e materiali	770,00	892,14	0,00	1.662,14	3.103,00	5.195,14	5.195,14	5.195,14	5.195,14	5.195,14	5.195,14	5.195,14	5.195,14	5.195,14	5.195,14	5.195,14	5.195,14	5.195,14	5.195,14	5.195,14	5.195,14	5.195,14	5.195,14	5.195,14	5.195,14	5.195,14				
02.03.01.03.007	02.03.01.03	Altre attività di gestione/Amministrazione, servizi e materiali	340,00	0,00	0,00	340,00	0,00	0,00	0,00	0,00	0,00	0,00	0,00	0,00	0,00	0,00	0,00	0,00	0,00	0,00	0,00	0,00	0,00	0,00	0,00	0,00	0,00	0,00				
02.03.01.03.008	02.03.01.03	Altre attività di gestione/Amministrazione, servizi e materiali	17.835,00	231.116,27	0,00	248.951,27	66.168,19	182.783,08	182.783,08	182.783,08	182.783,08	182.783,08	182.783,08	182.783,08	182.783,08	182.783,08	182.783,08	182.783,08	182.783,08	182.783,08	182.783,08	182.783,08	182.783,08	182.783,08	182.783,08	182.783,08	182.783,08	182.783,08				
02.03.01.03.009	02.03.01.03	Altre attività di gestione/Amministrazione, servizi e materiali	171,00	6.119,23	0,00	6.290,23	3.278,84	3.011,39	3.011,39	3.011,39	3.011,39	3.011,39	3.011,39	3.011,39	3.011,39	3.011,39	3.011,39	3.011,39	3.011,39	3.011,39	3.011,39	3.011,39	3.011,39	3.011,39	3.011,39	3.011,39	3.011,39	3.011,39				
02.03.01.03.010	02.03.01.03	Altre attività di gestione/Amministrazione, servizi e materiali	214,00	0,00	0,00	214,00	0,00	0,00	0,00	0,00	0,00	0,00	0,00	0,00	0,00	0,00	0,00	0,00	0,00	0,00	0,00	0,00	0,00	0,00	0,00	0,00	0,00	0,00				
02.03.01.03.011	02.03.01.03	Altre attività di gestione/Amministrazione, servizi e materiali	8.100,00	36.100,04	0,00	44.200,04	25.212,25	18.987,79	18.987,79	18.987,79	18.987,79	18.987,79	18.987,79	18.987,79	18.987,79	18.987,79	18.987,79	18.987,79	18.987,79	18.987,79	18.987,79	18.987,79	18.987,79	18.987,79	18.987,79	18.987,79	18.987,79	18.987,79				
02.03.01.03.012	02.03.01.03	Altre attività di gestione/Amministrazione, servizi e materiali	88.848,00	358.204,84	0,00	447.052,84	151.714,25	295.338,59	295.338,59	295.338,59	295.338,59	295.338,59	295.338,59	295.338,59	295.338,59	295.338,59	295.338,59	295.338,59	295.338,59	295.338,59	295.338,59	295.338,59	295.338,59	295.338,59	295.338,59	295.338,59	295.338,59	295.338,59				
02.03.01.04.001	02.03.01.04	Bene di consumo e servizi	278.000,00	0,00	0,00	278.000,00	16.913,23	261.086,77	261.086,77	261.086,77	261.086,77	261.086,77	261.086,77	261.086,77	261.086,77	261.086,77	261.086,77	261.086,77	261.086,77	261.086,77	261.086,77	261.086,77	261.086,77	261.086,77	261.086,77	261.086,77	261.086,77	261.086,77				
02.03.01.04.002	02.03.01.04	Bene di consumo e servizi	0,00	6.537,28	0,00	6.537,28	2.417,79	4.119,49	4.119,49	4.119,49	4.119,49	4.119,49	4.119,49	4.119,49	4.119,49	4.119,49	4.119,49	4.119,49	4.119,49	4.119,49	4.119,49	4.119,49	4.119,49	4.119,49	4.119,49	4.119,49	4.119,49	4.119,49				
02.03.01.04.003	02.03.01.04	Bene di consumo e servizi	0,00	0,00	0,00	0,00	0,00	0,00	0,00	0,00	0,00	0,00	0,00	0,00	0,00	0,00	0,00	0,00	0,00	0,00	0,00	0,00	0,00	0,00	0,00	0,00	0,00	0,00				
02.03.01.04.004	02.03.01.04	Bene di consumo e servizi	0,00	13.039,84	0,00	13.039,84	5.093,66	8.946,18	8.946,18	8.946,18	8.946,18	8.946,18	8.946,18	8.946,18	8.946,18	8.946,18	8.946,18	8.946,18	8.946,18	8.946,18	8.946,18	8.946,18	8.946,18	8.946,18	8.946,18	8.946,18	8.946,18	8.946,18				
02.03.01.04.005	02.03.01.04	Bene di consumo e servizi	0,00	0,00	0,00	0,00	0,00	0,00	0,00	0,00	0,00	0,00	0,00	0,00	0,00	0,00	0,00	0,00	0,00	0,00	0,00	0,00	0,00	0,00	0,00	0,00	0,00	0,00				
02.03.01.04.006	02.03.01.04	Bene di consumo e servizi	844,00	14.877,76	0,00	15.721,76	12.545,45	3.176,31	3.176,31	3.176,31	3.176,31	3.176,31	3.176,31	3.176,31	3.176,31	3.176,31	3.176,31	3.176,31	3.176,31	3.176,31	3.176,31	3.176,31	3.176,31	3.176,31	3.176,31	3.176,31	3.176,31	3.176,31				
02.03.01.04.007	02.03.01.04	Bene di consumo e servizi	0,00	0,00	0,00	0,00	0,00	0,00	0,00	0,00	0,00	0,00	0,00	0,00	0,00	0,00	0,00	0,00	0,00	0,00	0,00	0,00	0,00	0,00	0,00	0,00	0,00	0,00				
02.03.01.04.008	02.03.01.04	Bene di consumo e servizi	379.794,00	66.099,20	0,00	445.893,20	102.252,24	343.640,96	343.640,96	343.640,96	343.640,96	343.640,96	343.640,96	343.640,96	343.640,96	343.640,96	343.640,96	343.640,96	343.640,96	343.640,96	343.640,96	343.640,96	343.640,96	343.640,96	343.640,96	343.640,96	343.640,96	343.640,96				
02.03.01.05.001	02.03.01.05	Altre attività di gestione/Amministrazione, servizi e materiali	175.000,00	0,00	0,00	175.000,00	83.274,42	91.725,58	91.725,58	91.725,58	91.725,58	91.725,58	91.725,58	91.725,58	91.725,58	91.725,58	91.725,58	91.725,58	91.725,58	91.725,58	91.725,58	91.725,58	91.725,58	91.725,58	91.725,58	91.725,58	91.725,58	91.725,58				
02.03.01.05.002	02.03.01.05	Altre attività di gestione/Amministrazione, servizi e materiali	175.000,00	0,00	0,00	175.000,00	0,00	0,00	0,00	0,00	0,00	0,00	0,00	0,00	0,00	0,00	0,00	0,00	0,00	0,00	0,00	0,00	0,00	0,00	0,00	0,00	0,00	0,00				
02.03.01.05.003	02.03.01.05	Altre attività di gestione/Amministrazione, servizi e materiali	80,00	13,00	0,00	93,00	0,00	93,00	93,00	93,00	93,00	93,00	93,00	93,00	93,00	93,00	93,00	93,00	93,00	93,00	93,00	93,00	93,00	93,00	93,00	93,00	93,00	93,00				
02.03.01.05.004	02.03.01.05	Altre attività di gestione/Amministrazione, servizi e materiali	820,00	692,00	0,00	1.512,00	768,29	743,71	743,71	743,71	743,71	743,71	743,71	743,71	743,71	743,71	743,71	743,71	743,71	743,71	743,71	743,71	743,71	743,71	743,71	743,71	743,71	743,71				
02.03.01.05.005	02.03.01.05	Altre attività di gestione/Amministrazione, servizi e materiali	593.312,00	479.331,41	0,00	1.072.643,41	434.629,27	638.014,14	638.014,14	638.014,14	638.014,14	638.014,14	638.014,14	638.014,14	638.014,14	638.014,14	638.014,14	638.014,14	638.014,14	638.014,14	638.014,14	638.014,14	638.014,14	638.014,14	638.014,14	638.014,14	638.014,14	638.014,14				
02.03.02	02.03.02	Altre attività di gestione/Amministrazione, servizi e materiali	0,00	0,00	0,00	0,00	0,00	0,00	0,00	0,00	0,00	0,00	0,00	0,00	0,00	0,00	0,00	0,00	0,00	0,00	0,00	0,00	0,00	0,00	0,00	0,00	0,00	0,00				
02.03.02.02.001	02.03.02.02	Altre attività di gestione/Amministrazione, servizi e materiali	0,00	32.584,																												

XV LEGISLATURA — DISEGNI DI LEGGE E RELAZIONI — DOCUMENTI

Codice	Denominazione	GESTIONE DEI RESIDUI PASSIVI										GESTIONE DEI RESIDUI PASSIVI										Totale dei residui passivi differenzio					
		Previdenze					Somme impegnate					Differenze rispetto alle previsioni					Somme impegnate						Differenze rispetto alle previsioni				
		1	2	3	4	5	6	7	8	9	10	11	12	13	14	15	16	17	18	19	20		21	22	23	24	25
03.01.01.02.004	Finanziamento per l'aggiornamento del personale di cui a	0,00	0,00	0,00	0,00	0,00	0,00	0,00	0,00	0,00	0,00	0,00	0,00	0,00	0,00	0,00	0,00	0,00	0,00	0,00	0,00	0,00	0,00	0,00	0,00	0,00	0,00
03.01.01.02.005	Bonifici di natura salariale e sociale	36.433,25	10.482,22	0,00	5.241,11	2.620,61	2.620,61	2.620,61	2.620,61	2.620,61	2.620,61	0,00	0,00	0,00	0,00	0,00	0,00	0,00	0,00	0,00	0,00	0,00	0,00	0,00	0,00	0,00	36.433,25
03.01.01.02.006	Altre	84.637,56	15.276,56	0,00	11.317,23	6.644,97	6.644,97	6.644,97	6.644,97	6.644,97	6.644,97	0,00	0,00	0,00	0,00	0,00	0,00	0,00	0,00	0,00	0,00	0,00	0,00	0,00	0,00	0,00	84.637,56
03.01.01.02.007	Totale categoria 03.01.02.00	121.070,81	25.758,78	0,00	16.564,23	9.265,58	9.265,58	9.265,58	9.265,58	9.265,58	9.265,58	0,00	0,00	0,00	0,00	0,00	0,00	0,00	0,00	0,00	0,00	0,00	0,00	0,00	0,00	0,00	121.070,81
03.01.01.03.001	Boni di congedo a 80%	19.846,82	12.230,47	0,00	31.772,29	19.242,25	19.242,25	19.242,25	19.242,25	19.242,25	19.242,25	0,00	0,00	0,00	0,00	0,00	0,00	0,00	0,00	0,00	0,00	0,00	0,00	0,00	0,00	0,00	19.846,82
03.01.01.03.002	Boni di congedo a 70%	1.310,87	858,46	0,00	1.569,76	955,46	955,46	955,46	955,46	955,46	955,46	0,00	0,00	0,00	0,00	0,00	0,00	0,00	0,00	0,00	0,00	0,00	0,00	0,00	0,00	0,00	1.310,87
03.01.01.03.003	Boni di congedo a 60%	1.822,30	1.242,42	0,00	1.510,82	906,50	906,50	906,50	906,50	906,50	906,50	0,00	0,00	0,00	0,00	0,00	0,00	0,00	0,00	0,00	0,00	0,00	0,00	0,00	0,00	0,00	1.822,30
03.01.01.03.004	Boni di congedo a 50%	203.803,51	132.839,97	0,00	114.741,74	72.311,41	72.311,41	72.311,41	72.311,41	72.311,41	72.311,41	0,00	0,00	0,00	0,00	0,00	0,00	0,00	0,00	0,00	0,00	0,00	0,00	0,00	0,00	0,00	203.803,51
03.01.01.03.005	Boni di congedo a 40%	3.900,20	2.620,61	0,00	3.176,76	1.942,02	1.942,02	1.942,02	1.942,02	1.942,02	1.942,02	0,00	0,00	0,00	0,00	0,00	0,00	0,00	0,00	0,00	0,00	0,00	0,00	0,00	0,00	0,00	3.900,20
03.01.01.03.006	Boni di congedo a 30%	4.472,81	3.015,21	0,00	3.581,53	2.188,52	2.188,52	2.188,52	2.188,52	2.188,52	2.188,52	0,00	0,00	0,00	0,00	0,00	0,00	0,00	0,00	0,00	0,00	0,00	0,00	0,00	0,00	0,00	4.472,81
03.01.01.03.007	Boni di congedo a 20%	11.169,13	7.446,15	0,00	8.695,24	5.114,55	5.114,55	5.114,55	5.114,55	5.114,55	5.114,55	0,00	0,00	0,00	0,00	0,00	0,00	0,00	0,00	0,00	0,00	0,00	0,00	0,00	0,00	0,00	11.169,13
03.01.01.03.008	Boni di congedo a 10%	0,00	0,00	0,00	0,00	0,00	0,00	0,00	0,00	0,00	0,00	0,00	0,00	0,00	0,00	0,00	0,00	0,00	0,00	0,00	0,00	0,00	0,00	0,00	0,00	0,00	0,00
03.01.01.03.009	Boni di congedo a 0%	0,00	0,00	0,00	0,00	0,00	0,00	0,00	0,00	0,00	0,00	0,00	0,00	0,00	0,00	0,00	0,00	0,00	0,00	0,00	0,00	0,00	0,00	0,00	0,00	0,00	0,00
03.01.01.03.010	Boni di congedo a 0%	0,00	0,00	0,00	0,00	0,00	0,00	0,00	0,00	0,00	0,00	0,00	0,00	0,00	0,00	0,00	0,00	0,00	0,00	0,00	0,00	0,00	0,00	0,00	0,00	0,00	0,00
03.01.01.03.011	Boni di congedo a 0%	0,00	0,00	0,00	0,00	0,00	0,00	0,00	0,00	0,00	0,00	0,00	0,00	0,00	0,00	0,00	0,00	0,00	0,00	0,00	0,00	0,00	0,00	0,00	0,00	0,00	0,00
03.01.01.03.012	Boni di congedo a 0%	0,00	0,00	0,00	0,00	0,00	0,00	0,00	0,00	0,00	0,00	0,00	0,00	0,00	0,00	0,00	0,00	0,00	0,00	0,00	0,00	0,00	0,00	0,00	0,00	0,00	0,00
03.01.01.03.013	Boni di congedo a 0%	0,00	0,00	0,00	0,00	0,00	0,00	0,00	0,00	0,00	0,00	0,00	0,00	0,00	0,00	0,00	0,00	0,00	0,00	0,00	0,00	0,00	0,00	0,00	0,00	0,00	0,00
03.01.01.03.014	Boni di congedo a 0%	0,00	0,00	0,00	0,00	0,00	0,00	0,00	0,00	0,00	0,00	0,00	0,00	0,00	0,00	0,00	0,00	0,00	0,00	0,00	0,00	0,00	0,00	0,00	0,00	0,00	0,00
03.01.01.03.015	Boni di congedo a 0%	0,00	0,00	0,00	0,00	0,00	0,00	0,00	0,00	0,00	0,00	0,00	0,00	0,00	0,00	0,00	0,00	0,00	0,00	0,00	0,00	0,00	0,00	0,00	0,00	0,00	0,00
03.01.01.03.016	Boni di congedo a 0%	0,00	0,00	0,00	0,00	0,00	0,00	0,00	0,00	0,00	0,00	0,00	0,00	0,00	0,00	0,00	0,00	0,00	0,00	0,00	0,00	0,00	0,00	0,00	0,00	0,00	0,00
03.01.01.03.017	Boni di congedo a 0%	0,00	0,00	0,00	0,00	0,00	0,00	0,00	0,00	0,00	0,00	0,00	0,00	0,00	0,00	0,00	0,00	0,00	0,00	0,00	0,00	0,00	0,00	0,00	0,00	0,00	0,00
03.01.01.03.018	Boni di congedo a 0%	0,00	0,00	0,00	0,00	0,00	0,00	0,00	0,00	0,00	0,00	0,00	0,00	0,00	0,00	0,00	0,00	0,00	0,00	0,00	0,00	0,00	0,00	0,00	0,00	0,00	0,00
03.01.01.03.019	Boni di congedo a 0%	0,00	0,00	0,00	0,00	0,00	0,00	0,00	0,00	0,00	0,00	0,00	0,00	0,00	0,00	0,00	0,00	0,00	0,00	0,00	0,00	0,00	0,00	0,00	0,00	0,00	0,00
03.01.01.03.020	Boni di congedo a 0%	0,00	0,00	0,00	0,00	0,00	0,00	0,00	0,00	0,00	0,00	0,00	0,00	0,00	0,00	0,00	0,00	0,00	0,00	0,00	0,00	0,00	0,00	0,00	0,00	0,00	0,00
03.01.01.03.021	Boni di congedo a 0%	0,00	0,00	0,00	0,00	0,00	0,00	0,00	0,00	0,00	0,00	0,00	0,00	0,00	0,00	0,00	0,00	0,00	0,00	0,00	0,00	0,00	0,00	0,00	0,00	0,00	0,00
03.01.01.03.022	Boni di congedo a 0%	0,00	0,00	0,00	0,00	0,00	0,00	0,00	0,00	0,00	0,00	0,00	0,00	0,00	0,00	0,00	0,00	0,00	0,00	0,00	0,00	0,00	0,00	0,00	0,00	0,00	0,00
03.01.01.03.023	Boni di congedo a 0%	0,00	0,00	0,00	0,00	0,00	0,00	0,00	0,00	0,00	0,00	0,00	0,00	0,00	0,00	0,00	0,00	0,00	0,00	0,00	0,00	0,00	0,00	0,00	0,00	0,00	0,00
03.01.01.03.024	Boni di congedo a 0%	0,00	0,00	0,00	0,00	0,00	0,00	0,00	0,00	0,00	0,00	0,00	0,00	0,00	0,00	0,00	0,00	0,00	0,00	0,00	0,00	0,00	0,00	0,00	0,00	0,00	0,00
03.01.01.03.025	Boni di congedo a 0%	0,00	0,00	0,00	0,00	0,00	0,00	0,00	0,00	0,00	0,00	0,00	0,00	0,00	0,00	0,00	0,00	0,00	0,00	0,00	0,00	0,00	0,00	0,00	0,00	0,00	0,00
03.01.01.03.026	Boni di congedo a 0%	0,00	0,00	0,00	0,00	0,00	0,00	0,00	0,00	0,00	0,00	0,00	0,00	0,00	0,00	0,00	0,00	0,00	0,00	0,00	0,00	0,00	0,00	0,00	0,00	0,00	0,00
03.01.01.03.027	Boni di congedo a 0%	0,00	0,00	0,00	0,00	0,00	0,00	0,00	0,00	0,00	0,00	0,00	0,00	0,00	0,00	0,00	0,00	0,00	0,00	0,00	0,00	0,00	0,00	0,00	0,00	0,00	0,00
03.01.01.03.028	Boni di congedo a 0%	0,00	0,00	0,00	0,00	0,00	0,00	0,00	0,00	0,00	0,00	0,00	0,00	0,00	0,00	0,00	0,00	0,00	0,00	0,00	0,00	0,00	0,00	0,00	0,00	0,00	0,00
03.01.01.03.029	Boni di congedo a 0%	0,00	0,00	0,00	0,00	0,00	0,00	0,00	0,00	0,00	0,00	0,00	0,00	0,00	0,00	0,00	0,00	0,00	0,00	0,00	0,00	0,00	0,00	0,00	0,00	0,00	0,00
03.01.01.03.030	Boni di congedo a 0%	0,00	0,00	0,00	0,00	0,00	0,00	0,00	0,00	0,00	0,00	0,00	0,00	0,00	0,00	0,00	0,00	0,00	0,00	0,00	0,00	0,00	0,00	0,00	0,00	0,00	0,00
03.01.01.03.031	Boni di congedo a 0%	0,00	0,00	0,00	0,00	0,00	0,00	0,00	0,00	0,00	0,00	0,00	0,00	0,00	0,00	0,00	0,00	0,00	0,00	0,00	0,00	0,00	0,00	0,00	0,00	0,00	0,00
03.01.01.03.032	Boni di congedo a 0%	0,00	0,00	0,00	0,00	0,00	0,00	0,00	0,00	0,00	0,00	0,00	0,00	0,00	0,00	0,00	0,00	0,00	0,00	0,00	0,00	0,00	0,00	0,00	0,00	0,00	0,00
03.01.01.03.033	Boni di congedo a 0%	0,00	0,00	0,00	0,00	0,00	0,00	0,00	0,00	0,00	0,00	0,00	0,00	0,00	0,00	0,00	0,00	0,00	0,00	0,00	0,00	0,00	0,00	0,00	0,00	0,00	0,00
03.01.01.03.034	Boni di congedo a 0%	0,00	0,00	0,00	0,00	0,00	0,00	0,00	0,00	0,00	0,00	0,00	0,00	0,00	0,00	0,00	0,00	0,00	0,00	0,00	0,00	0,00	0,00	0,00	0,00	0,00	0,00
03.01.01.03.035	Boni di congedo a 0%	0,00	0,00	0,00	0,00	0,00	0,00	0,00	0,00	0,00	0,00	0,00	0,00	0,00	0,00	0,00	0,00	0,00	0,00	0,00	0,00	0,00	0,00	0,00	0,00	0,00	0,00
03.01.01.03.036	Boni di congedo a 0%	0,00	0,00	0,00	0,00	0,00	0,00	0,00	0,00	0,00	0,00	0,00	0,00	0,00	0,00	0,00	0,00	0,00	0,00	0,00	0,00	0,00	0,00	0,00	0,00	0,00	0,00
03.01.01.03.037	Boni di congedo a 0%	0,00	0,00	0,00	0,00	0,00	0,00	0,00	0,00	0,00																	

XV LEGISLATURA — DISEGNI DI LEGGE E RELAZIONI — DOCUMENTI

Codice	Titolo / Categoria	Denominazione	GESTIONE DI COMPETENZA										GESTIONE DEI REDDITI PASSIVI										GESTIONE DI CASSA									
			Previsioni		Variazioni		Differenze rispetto alle previsioni		Somma impegno		Residui o indebiti		Pagati		Renditi ed usi		Totali		Variazioni		Prestazioni definitive		Pagamenti		Differenze rispetto alle previsioni		Totale dei risultati passivi all'ultimo dell'esercizio					
			Iniziale	Variazioni in aumento	In diminuzione	Definitive	Pagata	Renditi ed usi	Pagata	Renditi ed usi	in meno	in più	in meno	in più	in meno	in più	in meno	in più	in meno	in più	in meno	in più	in meno	in più	in meno	in più	in meno	in più	in meno			
03.01.01.03.112	Attrezzature		8.719,00	7.650,00	0,00	1.069,00	15.882,00	1.741,46	2.000,00	0,00	8.631,04	1.650,01	2.000,00	2.000,00	0,00	0,00	0,00	0,00	0,00	0,00	0,00	21.027,00	19.743,00	1.284,00	0,00	0,00	0,00	5.600,00				
03.01.01.03.113	Spese di rappresentanza		0,00	0,00	0,00	0,00	0,00	0,00	0,00	0,00	0,00	0,00	0,00	0,00	0,00	0,00	0,00	0,00	0,00	0,00	0,00	0,00	0,00	0,00	0,00	0,00	0,00	0,00				
03.01.01.03.114	Manutenzione ordinaria e straordinaria		2.681.338,52	0,00	1.000.396,41	1.680.942,11	792.269,85	554.821,02	1.370.899,88	2.000,00	0,00	548.633,33	430.200,07	0,00	0,00	0,00	0,00	0,00	0,00	0,00	0,00	1.584.170,00	1.448.626,16	135.543,84	0,00	0,00	0,00	985.131,59				
03.01.01.03.115	Manutenzione straordinaria		0,00	0,00	0,00	0,00	0,00	0,00	0,00	0,00	0,00	0,00	0,00	0,00	0,00	0,00	0,00	0,00	0,00	0,00	0,00	0,00	0,00	0,00	0,00	0,00	0,00	0,00				
03.01.01.03.116	Manutenzione ordinaria e straordinaria		12.000,00	0,00	0,00	3.462,02	8.199,52	11.692,14	0,00	0,00	0,00	0,00	0,00	0,00	0,00	0,00	0,00	0,00	0,00	0,00	0,00	0,00	0,00	0,00	0,00	0,00	0,00	0,00				
03.01.01.03.117	Manutenzione ordinaria e straordinaria		0,00	99.832,72	0,00	99.832,72	81.532,21	37.237,45	116.369,66	0,00	0,00	0,00	0,00	0,00	0,00	0,00	0,00	0,00	0,00	0,00	0,00	0,00	0,00	0,00	0,00	0,00	0,00	0,00				
03.01.01.03.118	Manutenzione ordinaria e straordinaria		784,00	0,00	0,00	784,00	0,00	0,00	0,00	0,00	0,00	0,00	0,00	0,00	0,00	0,00	0,00	0,00	0,00	0,00	0,00	0,00	0,00	0,00	0,00	0,00	0,00	0,00				
03.01.01.03.119	Manutenzione ordinaria e straordinaria		3.600,00	0,00	0,00	3.600,00	0,00	0,00	0,00	0,00	0,00	0,00	0,00	0,00	0,00	0,00	0,00	0,00	0,00	0,00	0,00	0,00	0,00	0,00	0,00	0,00	0,00	0,00				
03.01.01.03.120	Manutenzione ordinaria e straordinaria		11.446,44	0,00	0,00	11.446,44	0,00	0,00	0,00	0,00	0,00	0,00	0,00	0,00	0,00	0,00	0,00	0,00	0,00	0,00	0,00	0,00	0,00	0,00	0,00	0,00	0,00	0,00				
03.01.01.03.121	Manutenzione ordinaria e straordinaria		2.202.268,19	272.622,24	1.106.155,47	1.400.735,96	1.100.207,82	652.202,32	2.010.914,14	0,00	0,00	0,00	0,00	0,00	0,00	0,00	0,00	0,00	0,00	0,00	0,00	0,00	0,00	0,00	0,00	0,00	0,00	0,00				
03.01.01.04	Boni, servizi e prestazioni tecniche personali		309.022,00	0,00	1.272,30	310.294,30	171.147,00	0,00	45.000,00	0,00	0,00	0,00	0,00	0,00	0,00	0,00	0,00	0,00	0,00	0,00	0,00	0,00	0,00	0,00	0,00	0,00	0,00	0,00				
03.01.01.04.02	Materiali di consumo e materiali		1.500,00	1.276,52	0,00	2.776,52	1.359,99	0,00	0,00	0,00	0,00	0,00	0,00	0,00	0,00	0,00	0,00	0,00	0,00	0,00	0,00	0,00	0,00	0,00	0,00	0,00	0,00	0,00				
03.01.01.04.05	Dispositivi di protezione individuale ed indumenti di lavoro		6.500,00	0,00	656,81	5.843,19	2.892,21	2.776,27	2.741,84	0,00	0,00	0,00	0,00	0,00	0,00	0,00	0,00	0,00	0,00	0,00	0,00	0,00	0,00	0,00	0,00	0,00	0,00	0,00				
03.01.01.04.115	Manutenzione ordinaria e straordinaria		15.000,00	0,00	0,00	15.000,00	0,00	0,00	0,00	0,00	0,00	0,00	0,00	0,00	0,00	0,00	0,00	0,00	0,00	0,00	0,00	0,00	0,00	0,00	0,00	0,00	0,00	0,00				
03.01.01.04.116	Manutenzione ordinaria e straordinaria		19.398,17	0,00	0,00	19.398,17	0,00	0,00	0,00	0,00	0,00	0,00	0,00	0,00	0,00	0,00	0,00	0,00	0,00	0,00	0,00	0,00	0,00	0,00	0,00	0,00	0,00	0,00				
03.01.01.04.117	Manutenzione ordinaria e straordinaria		742,00	0,00	0,00	742,00	0,00	0,00	0,00	0,00	0,00	0,00	0,00	0,00	0,00	0,00	0,00	0,00	0,00	0,00	0,00	0,00	0,00	0,00	0,00	0,00	0,00	0,00				
03.01.01.04.118	Manutenzione ordinaria e straordinaria		193.771,15	0,00	0,00	193.771,15	0,00	0,00	0,00	0,00	0,00	0,00	0,00	0,00	0,00	0,00	0,00	0,00	0,00	0,00	0,00	0,00	0,00	0,00	0,00	0,00	0,00	0,00				
03.01.01.04.119	Manutenzione ordinaria e straordinaria		592,00	27.232,29	0,00	27.824,29	43.732,29	2.642,27	21.662,27	0,00	0,00	0,00	0,00	0,00	0,00	0,00	0,00	0,00	0,00	0,00	0,00	0,00	0,00	0,00	0,00	0,00	0,00	0,00				
03.01.01.04.120	Manutenzione ordinaria e straordinaria		778.717,14	34.432,81	185.298,36	928.252,71	371.482,10	432.772,08	696.174,82	0,00	0,00	0,00	0,00	0,00	0,00	0,00	0,00	0,00	0,00	0,00	0,00	0,00	0,00	0,00	0,00	0,00	0,00	0,00				
03.01.01.04.121	Manutenzione ordinaria e straordinaria		282.288,70	214.759,54	0,00	497.048,24	311.286,64	312.050,07	704.401,71	0,00	0,00	0,00	0,00	0,00	0,00	0,00	0,00	0,00	0,00	0,00	0,00	0,00	0,00	0,00	0,00	0,00	0,00	0,00				
03.01.01.04.122	Manutenzione ordinaria e straordinaria		3.600,00	14,36	0,00	3.614,36	3.642,49	89,36	3.671,65	0,00	0,00	0,00	0,00	0,00	0,00	0,00	0,00	0,00	0,00	0,00	0,00	0,00	0,00	0,00	0,00	0,00	0,00	0,00				
03.01.01.04.123	Manutenzione ordinaria e straordinaria		172.819,87	42.037,00	0,00	214.856,87	85.422,39	65.427,01	140.849,40	0,00	0,00	0,00	0,00	0,00	0,00	0,00	0,00	0,00	0,00	0,00	0,00	0,00	0,00	0,00	0,00	0,00	0,00	0,00				
03.01.01.04.124	Manutenzione ordinaria e straordinaria		4.261.874,19	884.000,25	1.498.148,87	3.763.825,42	2.311.625,02	1.892.249,28	4.074.104,10	4.002.207,72	114.776,77	2.029.056,81	824.426,82	1.135.107,29	0,00	0,00	0,00	0,00	0,00	0,00	0,00	0,00	0,00	0,00	0,00	0,00	0,00	0,00				
03.01.01.04.125	Manutenzione ordinaria e straordinaria		382.288,70	214.759,54	0,00	597.048,24	311.286,64	312.050,07	704.401,71	0,00	0,00	0,00	0,00	0,00	0,00	0,00	0,00	0,00	0,00	0,00	0,00	0,00	0,00	0,00	0,00	0,00	0,00	0,00				
03.01.01.04.126	Manutenzione ordinaria e straordinaria		3.600,00	14,36	0,00	3.614,36	3.642,49	89,36	3.671,65	0,00	0,00	0,00	0,00	0,00	0,00	0,00	0,00	0,00	0,00	0,00	0,00	0,00	0,00	0,00	0,00	0,00	0,00	0,00				
03.01.01.04.127	Manutenzione ordinaria e straordinaria		172.819,87	42.037,00	0,00	214.856,87	85.422,39	65.427,01	140.849,40	0,00	0,00	0,00	0,00	0,00	0,00	0,00	0,00	0,00	0,00	0,00	0,00	0,00	0,00	0,00	0,00	0,00	0,00	0,00				
03.01.01.04.128	Manutenzione ordinaria e straordinaria		4.261.874,19	884.000,25	1.498.148,87	3.763.825,42	2.311.625,02	1.892.249,28	4.074.104,10	4.002.207,72	114.776,77	2.029.056,81	824.426,82	1.135.107,29	0,00	0,00	0,00	0,00	0,00	0,00	0,00	0,00	0,00	0,00	0,00	0,00	0,00	0,00				
03.01.01.04.129	Manutenzione ordinaria e straordinaria		382.288,70	214.759,54	0,00	597.048,24	311.286,64	312.050,07	704.401,71	0,00	0,00	0,00	0,00	0,00	0,00	0,00	0,00	0,00	0,00	0,00	0,00	0,00	0,00	0,00	0,00	0,00	0,00	0,00				
03.01.01.04.130	Manutenzione ordinaria e straordinaria		3.600,00	14,36	0,00	3.614,36	3.642,49	89,36	3.671,65	0,00	0,00	0,00	0,00	0,00	0,00	0,00	0,00	0,00	0,00	0,00	0,00	0,00	0,00	0,00	0,00	0,00	0,00	0,00				
03.01.01.04.131	Manutenzione ordinaria e straordinaria		172.819,87	42.037,00	0,00	214.856,87	85.422,39	65.427,01	140.849,40	0,00	0,00	0,00	0,00	0,00	0,00	0,00	0,00	0,00	0,00	0,00	0,00	0,00	0,00	0,00	0,00	0,00	0,00	0,00				
03.01.01.04.132	Manutenzione ordinaria e straordinaria		4.261.874,19	884.000,25	1.498.148,87	3.763.825,42	2.311.625,02	1.892.249,28	4.074.104,10	4.002.207,72	114.776,77	2.029.056,81	824.426,82	1.135.107,29	0,00	0,00	0,00	0,00	0,00	0,00	0,00	0,00	0,00	0,00	0,00	0,00	0,00	0,00				
03.01.01.04.133	Manutenzione ordinaria e straordinaria		382.288,70	214.759,54	0,00	597.048,24	311.286,64	312.050,07	704.401,71	0,00	0,00	0,00	0,00	0,00	0,00	0,00	0,00	0,00	0,00	0,00	0,00	0,00	0,00	0,00	0,00	0,00	0,00	0,00				
03.01.01.04.134	Manutenzione ordinaria e straordinaria		3.600,00	14,36	0,00	3.614,36	3.642,49	89,36	3.671,65	0,00	0,00	0,00	0,00	0,00	0,00	0,00	0,00	0,00	0,00	0,00	0,00	0,00	0,00	0,00	0,00	0,00	0,00	0,00				
03.01.01.04.135	Manutenzione ordinaria e straordinaria		172.819,87	42.037,00	0,00	214.856,87	85.422,39	65.427,01	140.849,40	0,00	0,00	0,00	0,00	0,00	0,00	0,00	0,00	0,00	0,00	0,00	0,00	0,00	0,00	0,00	0,00	0,00	0,00	0,00				
03.01.01.04.136	Manutenzione ordinaria e straordinaria		4.261.874,19	884.000,25	1.498.148,87	3.763.825,42	2.311.625,02	1.892.249,28	4.074.104,10	4.002.207,72	114.776,77	2.029.056,81	824.426,82	1.135.107																		

XV LEGISLATURA — DISEGNI DI LEGGE E RELAZIONI — DOCUMENTI

Titoli / Categorie	GESTIONE DI COMPETENZA										GESTIONE DEI RIBEDI PASSIVI										GESTIONE DI CASA									
	Previdenti		Definire		Pagare		Somme impegnate		Differenze rispetto alle previsioni		Resaldi a titolo esercizio		Pagati		Riscatti da pagare		Totali		Variazioni		Previsione definitiva		Pagamenti		Differenze rispetto alle previsioni		Totale dei residui passivi			
	1	2	3	4	5	6	7	8	9	10	11	12	13	14	15	16	17	18	19	20	21	22	23	24	25	26	27	28		
TITOLI / CATEGORIE																														
Determinazione																														
Spese Correnti																														
03.08.01.01																														
03.08.01.02																														
03.08.01.03																														
03.08.01.04																														
03.08.01.05																														
03.08.01.06																														
03.08.01.07																														
03.08.01.08																														
03.08.01.09																														
03.08.01.10																														
03.08.01.11																														
03.08.01.12																														
03.08.01.13																														
03.08.01.14																														
03.08.01.15																														
03.08.01.16																														
03.08.01.17																														
03.08.01.18																														
03.08.01.19																														
03.08.01.20																														
03.08.01.21																														
03.08.01.22																														
03.08.01.23																														
03.08.01.24																														
03.08.01.25																														
03.08.01.26																														
03.08.01.27																														
03.08.01.28																														
03.08.01.29																														
03.08.01.30																														
03.08.01.31																														
03.08.01.32																														
03.08.01.33																														
03.08.01.34																														
03.08.01.35																														
03.08.01.36																														
03.08.01.37																														
03.08.01.38																														
03.08.01.39																														
03.08.01.40																														
03.08.01.41																														
03.08.01.42																														
03.08.01.43																														
03.08.01.44																														
03.08.01.45																														
03.08.01.46																														
03.08.01.47																														
03.08.01.48																														
03.08.01.49																														
03.08.01.50																														
03.08.01.51																														
03.08.01.52																														
03.08.01.53																														
03.08.01.54																														
03.08.01.55																														
03.08.01.56																														
03.08.01.57																														
03.08.01.58																														
03.08.01.59																														
03.08.01.60																														
03.08.01.61																														
03.08.01.62																														
03.08.01.63																														
03.08.01.64																														
03.08.01.65																														
03.08.01.66																														
03.08.01.67																														
03.08.01.68																														
03.08.01.69																														
03.08.01.70																														
03.08.01.71																														
03.08.01.72																														
03.08.01.73																														
03.08.01.74																														
03.08.01.75																														
03.08.01.76																														
03.08.01.77																														
03.08.01.78																														
03.08.01.79																														
03.08.01.80																														
03.08.01.81																														
03.08.01.82																														
03.08.01.83																														
03.08.01.84																														
03.08.01.85																														
03.08.01.86																														
03.08.01.87																														
03.08.01.88																														
03.08.01.89																														
03.08.01.90																														
03.08.01.91																														
03.08.01.92																														
03.08.01.93																														
03.08.01.94																														
03.08.01.95																														
03.08.01.96																														
03.08.01.97																														
03.08.01.98																														
03.08.01.99																														
03.08.01.100																														

XV LEGISLATURA — DISEGNI DI LEGGE E RELAZIONI — DOCUMENTI

TITOLO / CATEGORIE	GESTIONE DI COMPETENZA										GESTIONE DEI RESIDUI PASSIVI										GESTIONE DI CASSA									
	Previdenti		Somme impegnate		Differenze rispetto alle previsioni		Residui da esercizio		Pagati		Rimasti da pagare		Totale		Variazioni		Provisione definitiva		Pagamenti		Differenze rispetto alle previsioni		Totale dei residui differenziali							
	in aumento	in diminuzione	Definitive	Rimasti da pagare	Pagati	Rimasti da pagare	Totale impegni	in più	in meno	in più	in meno	in più	in meno	in più	in meno	in più	in meno	in più	in meno	in più	in meno	in più	in meno	in più	in meno					
04.068 <i>Ricerche sulle popolazioni e le politiche sociali</i>																														
04.068.01 <i>SPESE CORRENTI</i>																														
04.068.01.01 <i>Spese per personale</i>	10.000,00	6.603,79	0,00	15.603,79	13.281,53	17.650,29	2.368,76	0,00	7.114,53	1.648,51	5.466,02	7.114,53	0,00	0,00	0,00	0,00	0,00	0,00	0,00	0,00	0,00	0,00	0,00	0,00	0,00					
04.068.01.02 <i>Spese per servizi</i>	10.000,00	6.603,79	0,00	16.603,79	13.281,53	17.650,29	2.368,76	0,00	7.114,53	1.648,51	5.466,02	7.114,53	0,00	0,00	0,00	0,00	0,00	0,00	0,00	0,00	0,00	0,00	0,00	0,00	0,00					
04.068.01.03 <i>Spese di gestione e servizi</i>	0,00	1.282,22	0,00	1.282,22	270,80	1.550,00	61,78	0,00	22.791,21	18.885,14	4.906,07	21.797,21	0,00	0,00	0,00	0,00	0,00	0,00	0,00	0,00	0,00	0,00	0,00	0,00	0,00					
04.068.01.03.10 <i>Spese di gestione</i>	0,00	5.399,20	0,00	5.399,20	15.242,32	24.720,00	9.320,80	0,00	28.103,00	11.047,70	17.055,30	28.103,00	0,00	0,00	0,00	0,00	0,00	0,00	0,00	0,00	0,00	0,00	0,00	0,00	0,00					
04.068.01.03.11 <i>Altre prestazioni di terzi</i>	18.000,00	5.383,51	0,00	23.383,51	63.310,00	198.405,86	8.000,00	0,00	48.510,81	16.541,63	31.969,18	48.510,81	0,00	0,00	0,00	0,00	0,00	0,00	0,00	0,00	0,00	0,00	0,00	0,00	0,00					
04.068.01.03.12 <i>Altre prestazioni di terzi</i>	38.000,00	0,00	0,00	38.000,00	16.011,50	35.000,00	1.988,50	0,00	1.647,58	0,00	1.647,58	1.647,58	0,00	0,00	0,00	0,00	0,00	0,00	0,00	0,00	0,00	0,00	0,00	0,00	0,00					
04.068.01.03.13 <i>Altre prestazioni di terzi</i>	0,00	18.244,80	0,00	18.244,80	2.400,00	16.700,00	1.500,00	0,00	0,00	0,00	0,00	0,00	0,00	0,00	0,00	0,00	0,00	0,00	0,00	0,00	0,00	0,00	0,00	0,00	0,00					
04.068.01.03.14 <i>Altre prestazioni di terzi</i>	28.000,00	38.213,27	1.647,28	67.860,55	28.269,94	28.762,86	5.496,69	0,00	102.280,02	48.576,47	53.703,55	102.280,02	0,00	0,00	0,00	0,00	0,00	0,00	0,00	0,00	0,00	0,00	0,00	0,00	0,00					
04.068.01.04 <i>Spese per servizi e prestazioni non classificabili</i>	0,00	0,00	0,00	0,00	0,00	0,00	0,00	0,00	2.000,00	1.756,00	244,00	2.000,00	0,00	0,00	0,00	0,00	0,00	0,00	0,00	0,00	0,00	0,00	0,00	0,00	0,00					
04.068.01.04.10 <i>Spese per servizi e prestazioni non classificabili</i>	12.000,00	203,81	0,00	12.203,81	6.537,82	12.000,00	0,00	203,81	2.000,00	1.756,00	244,00	2.000,00	0,00	0,00	0,00	0,00	0,00	0,00	0,00	0,00	0,00	0,00	0,00	0,00	0,00					
04.068.01.04.11 <i>Spese per servizi e prestazioni non classificabili</i>	11.000,00	203,81	0,00	11.203,81	6.537,82	12.000,00	0,00	203,81	2.000,00	1.756,00	244,00	2.000,00	0,00	0,00	0,00	0,00	0,00	0,00	0,00	0,00	0,00	0,00	0,00	0,00	0,00					
04.068.01.04.12 <i>Spese per servizi e prestazioni non classificabili</i>	0,00	0,00	0,00	0,00	0,00	0,00	0,00	0,00	0,00	0,00	0,00	0,00	0,00	0,00	0,00	0,00	0,00	0,00	0,00	0,00	0,00	0,00	0,00	0,00	0,00					
04.068.01.04.13 <i>Spese per servizi e prestazioni non classificabili</i>	0,00	0,00	0,00	0,00	0,00	0,00	0,00	0,00	0,00	0,00	0,00	0,00	0,00	0,00	0,00	0,00	0,00	0,00	0,00	0,00	0,00	0,00	0,00	0,00	0,00					
04.068.01.04.14 <i>Spese per servizi e prestazioni non classificabili</i>	0,00	0,00	0,00	0,00	0,00	0,00	0,00	0,00	0,00	0,00	0,00	0,00	0,00	0,00	0,00	0,00	0,00	0,00	0,00	0,00	0,00	0,00	0,00	0,00	0,00					
04.068.01.04.15 <i>Spese per servizi e prestazioni non classificabili</i>	0,00	0,00	0,00	0,00	0,00	0,00	0,00	0,00	0,00	0,00	0,00	0,00	0,00	0,00	0,00	0,00	0,00	0,00	0,00	0,00	0,00	0,00	0,00	0,00	0,00					
04.068.01.04.16 <i>Spese per servizi e prestazioni non classificabili</i>	0,00	0,00	0,00	0,00	0,00	0,00	0,00	0,00	0,00	0,00	0,00	0,00	0,00	0,00	0,00	0,00	0,00	0,00	0,00	0,00	0,00	0,00	0,00	0,00	0,00					
04.068.01.04.17 <i>Spese per servizi e prestazioni non classificabili</i>	0,00	0,00	0,00	0,00	0,00	0,00	0,00	0,00	0,00	0,00	0,00	0,00	0,00	0,00	0,00	0,00	0,00	0,00	0,00	0,00	0,00	0,00	0,00	0,00	0,00					
04.068.01.04.18 <i>Spese per servizi e prestazioni non classificabili</i>	0,00	0,00	0,00	0,00	0,00	0,00	0,00	0,00	0,00	0,00	0,00	0,00	0,00	0,00	0,00	0,00	0,00	0,00	0,00	0,00	0,00	0,00	0,00	0,00	0,00					
04.068.01.04.19 <i>Spese per servizi e prestazioni non classificabili</i>	0,00	0,00	0,00	0,00	0,00	0,00	0,00	0,00	0,00	0,00	0,00	0,00	0,00	0,00	0,00	0,00	0,00	0,00	0,00	0,00	0,00	0,00	0,00	0,00	0,00					
04.068.01.04.20 <i>Spese per servizi e prestazioni non classificabili</i>	0,00	0,00	0,00	0,00	0,00	0,00	0,00	0,00	0,00	0,00	0,00	0,00	0,00	0,00	0,00	0,00	0,00	0,00	0,00	0,00	0,00	0,00	0,00	0,00	0,00					
04.068.01.04.21 <i>Spese per servizi e prestazioni non classificabili</i>	0,00	0,00	0,00	0,00	0,00	0,00	0,00	0,00	0,00	0,00	0,00	0,00	0,00	0,00	0,00	0,00	0,00	0,00	0,00	0,00	0,00	0,00	0,00	0,00	0,00					
04.068.01.04.22 <i>Spese per servizi e prestazioni non classificabili</i>	0,00	0,00	0,00	0,00	0,00	0,00	0,00	0,00	0,00	0,00	0,00	0,00	0,00	0,00	0,00	0,00	0,00	0,00	0,00	0,00	0,00	0,00	0,00	0,00	0,00					
04.068.01.04.23 <i>Spese per servizi e prestazioni non classificabili</i>	0,00	0,00	0,00	0,00	0,00	0,00	0,00	0,00	0,00	0,00	0,00	0,00	0,00	0,00	0,00	0,00	0,00	0,00	0,00	0,00	0,00	0,00	0,00	0,00	0,00					
04.068.01.04.24 <i>Spese per servizi e prestazioni non classificabili</i>	0,00	0,00	0,00	0,00	0,00	0,00	0,00	0,00	0,00	0,00	0,00	0,00	0,00	0,00	0,00	0,00	0,00	0,00	0,00	0,00	0,00	0,00	0,00	0,00	0,00					
04.068.01.04.25 <i>Spese per servizi e prestazioni non classificabili</i>	0,00	0,00	0,00	0,00	0,00	0,00	0,00	0,00	0,00	0,00	0,00	0,00	0,00	0,00	0,00	0,00	0,00	0,00	0,00	0,00	0,00	0,00	0,00	0,00	0,00					
04.068.01.04.26 <i>Spese per servizi e prestazioni non classificabili</i>	0,00	0,00	0,00	0,00	0,00	0,00	0,00	0,00	0,00	0,00	0,00	0,00	0,00	0,00	0,00	0,00	0,00	0,00	0,00	0,00	0,00	0,00	0,00	0,00	0,00					
04.068.01.04.27 <i>Spese per servizi e prestazioni non classificabili</i>	0,00	0,00	0,00	0,00	0,00	0,00	0,00	0,00	0,00	0,00	0,00	0,00	0,00	0,00	0,00	0,00	0,00	0,00	0,00	0,00	0,00	0,00	0,00	0,00	0,00					
04.068.01.04.28 <i>Spese per servizi e prestazioni non classificabili</i>	0,00	0,00	0,00	0,00	0,00	0,00	0,00	0,00	0,00	0,00	0,00	0,00	0,00	0,00	0,00	0,00	0,00	0,00	0,00	0,00	0,00	0,00	0,00	0,00	0,00					
04.068.01.04.29 <i>Spese per servizi e prestazioni non classificabili</i>	0,00	0,00	0,00	0,00	0,00	0,00	0,00	0,00	0,00	0,00	0,00	0,00	0,00	0,00	0,00	0,00	0,00	0,00	0,00	0,00	0,00	0,00	0,00	0,00	0,00					
04.068.01.04.30 <i>Spese per servizi e prestazioni non classificabili</i>	0,00	0,00	0,00	0,00	0,00	0,00	0,00	0,00	0,00	0,00	0,00	0,00	0,00	0,00	0,00	0,00	0,00	0,00	0,00	0,00	0,00	0,00	0,00	0,00	0,00					
04.068.01.04.31 <i>Spese per servizi e prestazioni non classificabili</i>	0,00	0,00	0,00	0,00	0,00	0,00	0,00	0,00	0,00	0,00	0,00	0,00	0,00	0,00	0,00	0,00	0,00	0,00	0,00	0,00	0,00	0,00	0,00	0,00	0,00					
04.068.01.04.32 <i>Spese per servizi e prestazioni non classificabili</i>	0,00	0,00	0,00	0,00	0,00	0,00	0,00	0,00	0,00	0,00	0,00	0,00	0,00	0,00	0,00	0,00	0,00	0,00	0,00	0,00	0,00	0,00	0,00	0,00	0,00					
04.068.01.04.33 <i>Spese per servizi e prestazioni non classificabili</i>	0,00	0,00	0,00	0,00	0,00	0,00	0,00	0,00	0,00	0,00	0,00	0,00	0,00	0,00	0,00	0,00	0,00	0,00	0,00	0,00	0,00	0,00	0,00	0,00	0,00					
04.068.01.04.34 <i>Spese per servizi e prestazioni non classificabili</i>	0,00	0,00	0,00	0,00	0,00	0,00	0,00	0,00	0,00	0,00	0,00	0,00	0,00	0,00	0,00	0,00	0,00	0,00	0,00	0,00	0,00	0,00	0,00	0,00	0,00					
04.068.01.04.35 <i>Spese per servizi e prestazioni non classificabili</i>	0,00	0,00	0,00	0,00	0,00	0,00	0,00	0,00	0,00	0,00	0,00	0,00	0,00	0,00	0,00	0,00	0,00	0,00	0,00	0,00	0,00	0,00	0,00	0,00	0,00					
04.068.01.04.36 <i>Spese per servizi e prestazioni non classificabili</i>	0,00	0,00	0,00	0,00	0,00	0,00	0,00	0,00	0,00	0,00	0,00	0,00	0,00	0,00	0,00	0,00	0,00	0,00	0,00	0,00	0,00	0,00	0,00	0,00	0,00					
04.068.01.04.37 <i>Spese per servizi e prestazioni non classificabili</i>	0,00	0,00	0,00	0,00	0,00	0,00	0,00	0,00	0,00	0,00	0,00	0,00	0,00	0,00	0,00	0,00	0,00	0,00	0,00	0,00	0,00	0,00	0,00	0,00	0,00					
04.068.01.04.38 <i>Spese per servizi e prestazioni non classificabili</i>	0,00	0,00	0,00	0,00	0,00	0,00	0,00	0,00	0,00	0,00	0,00	0,00	0,00	0,00	0,00	0,00	0,00	0,00	0,00	0,00	0,00	0,00	0,00	0,00	0,00					
04.068.01.04.39 <i>Spese per servizi e prestazioni non classificabili</i>	0,00	0,00	0,00	0,00	0,00	0,00	0,00	0,00	0,00	0,00	0,00	0,00	0,00	0,00	0,00	0,00	0,00	0,00	0,00	0,00	0,00	0,00	0,00	0,00	0,00					
04.068.01.04.40 <i>Spese per servizi e prestazioni non classificabili</i>	0,00	0,00	0,00	0,00	0,00	0,00	0,00	0,00	0,00	0,00	0,00	0,00	0,00	0,00	0,00	0,00	0,00	0,00	0,00	0,00	0,00	0,00	0,00	0,00	0,00					
04.068.01.04.41 <i>Spese per servizi e prestazioni non classificabili</i>	0,00	0,00	0,00	0,00	0,00	0,00	0,00	0,00	0,00	0,00	0,00	0,00	0,00	0,00	0,00	0,00	0,00	0,00	0,00	0,00	0,00	0,00	0,00	0,00	0,00					
04.068.01.04.42 <i>Spese per servizi e prestazioni non classificabili</i>	0,00	0,00	0,00	0,00																										

XV LEGISLATURA — DISEGNI DI LEGGE E RELAZIONI — DOCUMENTI

Titoli e categorie	GESTIONE DI COMPETENZA										GESTIONE DEI RISORSI PASSIVI										GESTIONE DI CASSA									
	Previdenti		Somma impegnata		Renditi e oneri servizio		Pagati		Differenze rispetto alle previsioni		Rimasti da pagare		Totale		Verifiche		Previdenze definitive		Pagamenti		Differenze rispetto alle previsioni		Totale dei residui passivi							
	Iniziati	Volontari in numero	Definitivi in estinzione	Pagati	Rimasti da pagare	Impieghi	In più	In meno	in più	in meno	in più	in meno	in più	in meno	in più	in meno	in più	in meno	in più	in meno	in più	in meno	in più	in meno						
06.02.01.01.14	0,00	1.784,81	59.833,00	4.131,04	7.209,90	0,00	5.688,15	0,00	330.452,02	35.329,97	268.912,05	0,00	22.459,00	0,00	322.459,00	217.459,06	44.851,94	0,00	44.851,94	0,00	44.851,94	0,00	44.851,94	0,00	42.534,67					
06.02.01.01.15	0,00	3.208,81	1.571,86	1.377,68	0,00	144,97	0,00	6.068,58	0,00	10.565,51	126.493,37	0,00	195.299,00	0,00	195.299,00	178.443,26	16.855,74	0,00	16.855,74	0,00	16.855,74	0,00	16.855,74	0,00	14.366,63					
06.02.01.01.16	0,00	54.032,00	64.430,36	54.030,36	4.330,12	59.332,32	0,00	6.068,58	0,00	10.565,51	126.493,37	0,00	195.299,00	0,00	195.299,00	178.443,26	16.855,74	0,00	16.855,74	0,00	16.855,74	0,00	16.855,74	0,00	14.366,63					
06.02.01.01.17	0,00	142.055,10	350.659,90	350.432,09	127.234,17	331.762,26	0,00	6.068,58	0,00	10.565,51	126.493,37	0,00	195.299,00	0,00	195.299,00	178.443,26	16.855,74	0,00	16.855,74	0,00	16.855,74	0,00	16.855,74	0,00	14.366,63					
06.02.01.01.18	0,00	36.406,67	16.313,43	11.936,43	117.187,75	332.274,68	0,00	6.068,58	0,00	10.565,51	126.493,37	0,00	195.299,00	0,00	195.299,00	178.443,26	16.855,74	0,00	16.855,74	0,00	16.855,74	0,00	16.855,74	0,00	14.366,63					
06.02.01.01.19	0,00	1.080,32	1.132,79	1.080,32	719,29	1.080,32	0,00	6.068,58	0,00	10.565,51	126.493,37	0,00	195.299,00	0,00	195.299,00	178.443,26	16.855,74	0,00	16.855,74	0,00	16.855,74	0,00	16.855,74	0,00	14.366,63					
06.02.01.01.20	0,00	17.833,86	19.497,04	19.497,04	107.432,24	374.042,58	0,00	6.068,58	0,00	10.565,51	126.493,37	0,00	195.299,00	0,00	195.299,00	178.443,26	16.855,74	0,00	16.855,74	0,00	16.855,74	0,00	16.855,74	0,00	14.366,63					
06.02.01.01.21	0,00	500,00	0,00	0,00	0,00	0,00	0,00	6.068,58	0,00	10.565,51	126.493,37	0,00	195.299,00	0,00	195.299,00	178.443,26	16.855,74	0,00	16.855,74	0,00	16.855,74	0,00	16.855,74	0,00	14.366,63					
06.02.01.01.22	0,00	4.654,30	35.250,10	35.250,10	12.446,52	49.242,29	0,00	6.068,58	0,00	10.565,51	126.493,37	0,00	195.299,00	0,00	195.299,00	178.443,26	16.855,74	0,00	16.855,74	0,00	16.855,74	0,00	16.855,74	0,00	14.366,63					
06.02.01.01.23	0,00	714,63	274,88	274,88	274,88	274,88	0,00	6.068,58	0,00	10.565,51	126.493,37	0,00	195.299,00	0,00	195.299,00	178.443,26	16.855,74	0,00	16.855,74	0,00	16.855,74	0,00	16.855,74	0,00	14.366,63					
06.02.01.01.24	0,00	46.177,80	33.833,97	31.728,97	238.207,79	686.292,96	0,00	6.068,58	0,00	10.565,51	126.493,37	0,00	195.299,00	0,00	195.299,00	178.443,26	16.855,74	0,00	16.855,74	0,00	16.855,74	0,00	16.855,74	0,00	14.366,63					
06.02.01.01.25	0,00	2.384,44	6.833,56	10.796,64	10.796,64	10.796,64	0,00	6.068,58	0,00	10.565,51	126.493,37	0,00	195.299,00	0,00	195.299,00	178.443,26	16.855,74	0,00	16.855,74	0,00	16.855,74	0,00	16.855,74	0,00	14.366,63					
06.02.01.01.26	0,00	4.702,43	74.332,01	74.332,01	10.117,63	10.117,63	0,00	6.068,58	0,00	10.565,51	126.493,37	0,00	195.299,00	0,00	195.299,00	178.443,26	16.855,74	0,00	16.855,74	0,00	16.855,74	0,00	16.855,74	0,00	14.366,63					
06.02.01.01.27	0,00	1.178,86	2.189,86	1.869,19	131,67	2.001,02	0,00	6.068,58	0,00	10.565,51	126.493,37	0,00	195.299,00	0,00	195.299,00	178.443,26	16.855,74	0,00	16.855,74	0,00	16.855,74	0,00	16.855,74	0,00	14.366,63					
06.02.01.01.28	0,00	18.913,51	15.871,57	15.871,57	4.384,56	14.912,52	0,00	6.068,58	0,00	10.565,51	126.493,37	0,00	195.299,00	0,00	195.299,00	178.443,26	16.855,74	0,00	16.855,74	0,00	16.855,74	0,00	16.855,74	0,00	14.366,63					
06.02.01.01.29	0,00	6.046,35	11.548,26	4.533,31	4.533,31	18.102,25	0,00	6.068,58	0,00	10.565,51	126.493,37	0,00	195.299,00	0,00	195.299,00	178.443,26	16.855,74	0,00	16.855,74	0,00	16.855,74	0,00	16.855,74	0,00	14.366,63					
06.02.01.01.30	0,00	89.359,86	860.915,53	838.352,42	448.659,47	1.108.894,89	185.589,89	37.182,50	1.108.894,89	222.222,32	818.472,57	0,00	1.483.110,00	0,00	1.483.110,00	1.214.913,27	26.200,73	0,00	26.200,73	0,00	26.200,73	0,00	26.200,73	0,00	21.326,79					
06.02.01.01.31	0,00	2.384,44	6.833,56	10.796,64	10.796,64	10.796,64	0,00	6.068,58	0,00	10.565,51	126.493,37	0,00	195.299,00	0,00	195.299,00	178.443,26	16.855,74	0,00	16.855,74	0,00	16.855,74	0,00	16.855,74	0,00	14.366,63					
06.02.01.01.32	0,00	4.702,43	74.332,01	74.332,01	10.117,63	10.117,63	0,00	6.068,58	0,00	10.565,51	126.493,37	0,00	195.299,00	0,00	195.299,00	178.443,26	16.855,74	0,00	16.855,74	0,00	16.855,74	0,00	16.855,74	0,00	14.366,63					
06.02.01.01.33	0,00	1.178,86	2.189,86	1.869,19	131,67	2.001,02	0,00	6.068,58	0,00	10.565,51	126.493,37	0,00	195.299,00	0,00	195.299,00	178.443,26	16.855,74	0,00	16.855,74	0,00	16.855,74	0,00	16.855,74	0,00	14.366,63					
06.02.01.01.34	0,00	18.913,51	15.871,57	15.871,57	4.384,56	14.912,52	0,00	6.068,58	0,00	10.565,51	126.493,37	0,00	195.299,00	0,00	195.299,00	178.443,26	16.855,74	0,00	16.855,74	0,00	16.855,74	0,00	16.855,74	0,00	14.366,63					
06.02.01.01.35	0,00	6.046,35	11.548,26	4.533,31	4.533,31	18.102,25	0,00	6.068,58	0,00	10.565,51	126.493,37	0,00	195.299,00	0,00	195.299,00	178.443,26	16.855,74	0,00	16.855,74	0,00	16.855,74	0,00	16.855,74	0,00	14.366,63					
06.02.01.01.36	0,00	89.359,86	860.915,53	838.352,42	448.659,47	1.108.894,89	185.589,89	37.182,50	1.108.894,89	222.222,32	818.472,57	0,00	1.483.110,00	0,00	1.483.110,00	1.214.913,27	26.200,73	0,00	26.200,73	0,00	26.200,73	0,00	26.200,73	0,00	21.326,79					
06.02.01.01.37	0,00	2.384,44	6.833,56	10.796,64	10.796,64	10.796,64	0,00	6.068,58	0,00	10.565,51	126.493,37	0,00	195.299,00	0,00	195.299,00	178.443,26	16.855,74	0,00	16.855,74	0,00	16.855,74	0,00	16.855,74	0,00	14.366,63					
06.02.01.01.38	0,00	4.702,43	74.332,01	74.332,01	10.117,63	10.117,63	0,00	6.068,58	0,00	10.565,51	126.493,37	0,00	195.299,00	0,00	195.299,00	178.443,26	16.855,74	0,00	16.855,74	0,00	16.855,74	0,00	16.855,74	0,00	14.366,63					
06.02.01.01.39	0,00	1.178,86	2.189,86	1.869,19	131,67	2.001,02	0,00	6.068,58	0,00	10.565,51	126.493,37	0,00	195.299,00	0,00	195.299,00	178.443,26	16.855,74	0,00	16.855,74	0,00	16.855,74	0,00	16.855,74	0,00	14.366,63					
06.02.01.01.40	0,00	18.913,51	15.871,57	15.871,57	4.384,56	14.912,52	0,00	6.068,58	0,00	10.565,51	126.493,37	0,00	195.299,00	0,00	195.299,00	178.443,26	16.855,74	0,00	16.855,74	0,00	16.855,74	0,00	16.855,74	0,00	14.366,63					
06.02.01.01.41	0,00	6.046,35	11.548,26	4.533,31	4.533,31	18.102,25	0,00	6.068,58	0,00	10.565,51	126.493,37	0,00	195.299,00	0,00	195.299,00	178.443,26	16.855,74	0,00	16.855,74	0,00	16.855,74	0,00	16.855,74	0,00	14.366,63					
06.02.01.01.42	0,00	89.359,86	860.915,53	838.352,42	448.659,47	1.108.894,89	185.589,89	37.182,50	1.108.894,89	222.222,32	818.472,57	0,00	1.483.110,00	0,00	1.483.110,00	1.214.913,27	26.200,73	0,00	26.200,73	0,00	26.200,73	0,00	26.200,73	0,00	21.326,79					
06.02.01.01.43	0,00	2.384,44	6.833,56	10.796,64	10.796,64	10.796,64	0,00	6.068,58	0,00	10.565,51	126.493,37	0,00	195.299,00	0,00	195.299,00	178.443,26	16.855,74	0,00	16.855,74	0,00	16.855,74	0,00	16.855,74	0,00	14.366,63					
06.02.01.01.44	0,00	4.702,43	74.332,01	74.332,01	10.117,63	10.117,63	0,00	6.068,58	0,00	10.565,51	126.493,37	0,00	195.299,00	0,00	195.299,00	178.443,26	16.855,74	0,00	16.855,74	0,00	16.855,74	0,00	16.855,74	0,00	14.366,63					
06.02.01.01.45	0,00	1.178,86	2.189,86	1.869,19	131,67	2.001,02	0,00	6.068,58	0,00	10.565,51	126.493,37	0,00	195.299,00	0,00	195.299,00	178.443,26	16.855,74	0,00	16.855,74	0,00	16.855,74	0,00	16.855,74	0,00	14.366,63					
06.02.01.01.46	0,00	18.913,51	15.871,57	15.871,57	4.384,56	14.912,52	0,00	6.068,58	0,00	10.565,51	126.493,37	0,00	195.299,00	0,00	195.299,00															

XV LEGISLATURA — DISEGNI DI LEGGE E RELAZIONI — DOCUMENTI

Codice	Denominazione	GESTIONE DI COMPETENZA										GESTIONE DEI RESIDUI PASSIVI										GESTIONE DI CASSA									
		Previsioni		Rendite e pagamenti		Differenza rispetto alle previsioni		Rendite e pagamenti		Differenza rispetto alle previsioni		Previsioni definitive		Pagamenti		Differenza rispetto alle previsioni		Previsioni definitive		Pagamenti		Differenza rispetto alle previsioni		Totale dei residui all'esercizio							
		In aumento	In diminuzione	in più	in meno	in più	in meno	in più	in meno	in più	in meno	in più	in meno	in più	in meno	in più	in meno	in più	in meno	in più	in meno	in più	in meno	in più	in meno						
06.097.01.01	Bene di consumo e servizi	0,00	11.033,31	4.072,69	16.642,37	0,00	4.642,50	20.928,95	12.516,51	28.736,95	0,00	70.130,00	45.103,27	24.834,63	24.062,77	0,00	0,00	0,00	0,00	0,00	0,00	0,00	0,00	0,00	0,00	0,00					
06.097.01.03.101	Bene materiale integrabile	0,00	9.253,31	3.200,42	12.453,73	0,00	4.642,50	17.928,23	10.361,01	25.329,24	0,00	63.200,00	39.928,24	23.280,74	23.280,74	0,00	0,00	0,00	0,00	0,00	0,00	0,00	0,00	0,00	0,00	0,00					
06.097.01.03.104	Bene materiale a cessione di transazione dati	0,00	0,00	0,00	0,00	0,00	0,00	0,00	0,00	0,00	0,00	0,00	0,00	0,00	0,00	0,00	0,00	0,00	0,00	0,00	0,00	0,00	0,00	0,00	0,00	0,00					
06.097.01.03.105	Bene immateriale	0,00	1.780,00	1.872,27	3.652,27	0,00	1.800,00	1.872,27	1.872,27	1.872,27	0,00	6.900,00	4.185,03	2.714,89	2.714,89	0,00	0,00	0,00	0,00	0,00	0,00	0,00	0,00	0,00	0,00	0,00	0,00				
06.097.01.03.106	Bene immateriale	0,00	3.000,00	0,00	3.000,00	0,00	0,00	0,00	0,00	0,00	0,00	0,00	0,00	0,00	0,00	0,00	0,00	0,00	0,00	0,00	0,00	0,00	0,00	0,00	0,00	0,00					
06.097.01.03.124	Bene immateriale	0,00	18.013,00	8.688,61	26.701,61	0,00	600,00	36.357,12	19.025,05	55.382,17	0,00	103.200,00	66.283,30	39.016,70	39.016,70	0,00	0,00	0,00	0,00	0,00	0,00	0,00	0,00	0,00	0,00	0,00					
06.097.01.03.124	Altra previsione di competenza	0,00	0,00	0,00	0,00	0,00	0,00	0,00	0,00	0,00	0,00	0,00	0,00	0,00	0,00	0,00	0,00	0,00	0,00	0,00	0,00	0,00	0,00	0,00	0,00	0,00					
06.097.01.03.134	Altra previsione di competenza	0,00	3.234,94	11.769,42	15.004,36	0,00	0,00	18.203,73	3.967,37	22.172,13	0,00	4.716,00	10.989,95	15.705,95	15.705,95	0,00	0,00	0,00	0,00	0,00	0,00	0,00	0,00	0,00	0,00	0,00					
06.097.01.03.136	Altra previsione di competenza	0,00	0,00	0,00	0,00	0,00	0,00	0,00	0,00	0,00	0,00	0,00	0,00	0,00	0,00	0,00	0,00	0,00	0,00	0,00	0,00	0,00	0,00	0,00	0,00	0,00					
06.097.01.03.136	Altra previsione di competenza	0,00	0,00	0,00	0,00	0,00	0,00	0,00	0,00	0,00	0,00	0,00	0,00	0,00	0,00	0,00	0,00	0,00	0,00	0,00	0,00	0,00	0,00	0,00	0,00	0,00					
06.097.01.04	Bene immateriale	0,00	298.703,87	298.703,87	597.407,74	0,00	0,00	597.407,74	298.703,87	597.407,74	0,00	128.732,20	36.842,35	91.890,85	91.890,85	0,00	0,00	0,00	0,00	0,00	0,00	0,00	0,00	0,00	0,00	0,00					
06.097.01.04.102	Bene immateriale	0,00	2.000,00	0,00	2.000,00	0,00	0,00	2.000,00	2.000,00	2.000,00	0,00	0,00	0,00	0,00	0,00	0,00	0,00	0,00	0,00	0,00	0,00	0,00	0,00	0,00	0,00	0,00					
06.097.01.04.105	Bene immateriale	0,00	0,00	0,00	0,00	0,00	0,00	0,00	0,00	0,00	0,00	0,00	0,00	0,00	0,00	0,00	0,00	0,00	0,00	0,00	0,00	0,00	0,00	0,00	0,00	0,00					
06.097.01.04.115	Bene immateriale	0,00	81.142,00	13.240,00	94.382,00	0,00	0,00	94.382,00	94.382,00	94.382,00	0,00	0,00	0,00	0,00	0,00	0,00	0,00	0,00	0,00	0,00	0,00	0,00	0,00	0,00	0,00	0,00					
06.097.01.04.119	Bene immateriale	0,00	23.000,00	0,00	23.000,00	0,00	0,00	23.000,00	23.000,00	23.000,00	0,00	0,00	0,00	0,00	0,00	0,00	0,00	0,00	0,00	0,00	0,00	0,00	0,00	0,00	0,00	0,00					
06.097.01.04.122	Bene immateriale	0,00	1.833,46	0,00	1.833,46	0,00	0,00	1.833,46	1.833,46	1.833,46	0,00	0,00	0,00	0,00	0,00	0,00	0,00	0,00	0,00	0,00	0,00	0,00	0,00	0,00	0,00	0,00					
06.097.01.04.130	Bene immateriale	0,00	4.000,00	0,00	4.000,00	0,00	0,00	4.000,00	4.000,00	4.000,00	0,00	0,00	0,00	0,00	0,00	0,00	0,00	0,00	0,00	0,00	0,00	0,00	0,00	0,00	0,00	0,00					
06.097.01.04.130	Bene immateriale	0,00	4.000,00	0,00	4.000,00	0,00	0,00	4.000,00	4.000,00	4.000,00	0,00	0,00	0,00	0,00	0,00	0,00	0,00	0,00	0,00	0,00	0,00	0,00	0,00	0,00	0,00	0,00					
06.097.01.04.130	Bene immateriale	0,00	2.276,76	0,00	2.276,76	0,00	0,00	2.276,76	2.276,76	2.276,76	0,00	0,00	0,00	0,00	0,00	0,00	0,00	0,00	0,00	0,00	0,00	0,00	0,00	0,00	0,00	0,00					
06.097.01.04.130	Bene immateriale	0,00	3.719,24	0,00	3.719,24	0,00	0,00	3.719,24	3.719,24	3.719,24	0,00	0,00	0,00	0,00	0,00	0,00	0,00	0,00	0,00	0,00	0,00	0,00	0,00	0,00	0,00	0,00					
06.097.01.04.130	Bene immateriale	0,00	0,00	0,00	0,00	0,00	0,00	0,00	0,00	0,00	0,00	0,00	0,00	0,00	0,00	0,00	0,00	0,00	0,00	0,00	0,00	0,00	0,00	0,00	0,00	0,00					
06.097.01.05	Bene immateriale	0,00	32.071,75	13.340,99	45.412,74	0,00	0,00	45.412,74	45.412,74	45.412,74	0,00	0,00	0,00	0,00	0,00	0,00	0,00	0,00	0,00	0,00	0,00	0,00	0,00	0,00	0,00	0,00					
06.097.01.05.121	Bene immateriale	0,00	18.238,00	0,00	18.238,00	0,00	0,00	18.238,00	18.238,00	18.238,00	0,00	0,00	0,00	0,00	0,00	0,00	0,00	0,00	0,00	0,00	0,00	0,00	0,00	0,00	0,00	0,00					
06.097.01.05.121	Bene immateriale	0,00	18.238,00	0,00	18.238,00	0,00	0,00	18.238,00	18.238,00	18.238,00	0,00	0,00	0,00	0,00	0,00	0,00	0,00	0,00	0,00	0,00	0,00	0,00	0,00	0,00	0,00	0,00					
06.097.01.05.252	Bene immateriale	0,00	13.833,75	13.340,99	27.174,74	0,00	0,00	27.174,74	27.174,74	27.174,74	0,00	0,00	0,00	0,00	0,00	0,00	0,00	0,00	0,00	0,00	0,00	0,00	0,00	0,00	0,00	0,00					
06.097.01.05.252	Bene immateriale	0,00	13.833,75	13.340,99	27.174,74	0,00	0,00	27.174,74	27.174,74	27.174,74	0,00	0,00	0,00	0,00	0,00	0,00	0,00	0,00	0,00	0,00	0,00	0,00	0,00	0,00	0,00	0,00					
06.097.01.05.252	Bene immateriale	0,00	13.833,75	13.340,99	27.174,74	0,00	0,00	27.174,74	27.174,74	27.174,74	0,00	0,00	0,00	0,00	0,00	0,00	0,00	0,00	0,00	0,00	0,00	0,00	0,00	0,00	0,00	0,00					
06.097.01.05.252	Bene immateriale	0,00	13.833,75	13.340,99	27.174,74	0,00	0,00	27.174,74	27.174,74	27.174,74	0,00	0,00	0,00	0,00	0,00	0,00	0,00	0,00	0,00	0,00	0,00	0,00	0,00	0,00	0,00	0,00					
06.097.01.05.252	Bene immateriale	0,00	13.833,75	13.340,99	27.174,74	0,00	0,00	27.174,74	27.174,74	27.174,74	0,00	0,00	0,00	0,00	0,00	0,00	0,00	0,00	0,00	0,00	0,00	0,00	0,00	0,00	0,00	0,00					
06.097.01.05.252	Bene immateriale	0,00	13.833,75	13.340,99	27.174,74	0,00	0,00	27.174,74	27.174,74	27.174,74	0,00	0,00	0,00	0,00	0,00	0,00	0,00	0,00	0,00	0,00	0,00	0,00	0,00	0,00	0,00	0,00					
06.097.01.05.252	Bene immateriale	0,00	13.833,75	13.340,99	27.174,74	0,00	0,00	27.174,74	27.174,74	27.174,74	0,00	0,00	0,00	0,00	0,00	0,00	0,00	0,00	0,00	0,00	0,00	0,00	0,00	0,00	0,00	0,00					
06.097.01.05.252	Bene immateriale	0,00	13.833,75	13.340,99	27.174,74	0,00	0,00	27.174,74	27.174,74	27.174,74	0,00	0,00	0,00	0,00	0,00	0,00	0,00	0,00	0,00	0,00	0,00	0,00	0,00	0,00	0,00	0,00					
06.097.01.05.252	Bene immateriale	0,00	13.833,75	13.340,99	27.174,74	0,00	0,00	27.174,74	27.174,74	27.174,74	0,00	0,00	0,00	0,00	0,00	0,00	0,00	0,00	0,00	0,00	0,00	0,00	0,00	0,00	0,00	0,00					
06.097.01.05.252	Bene immateriale	0,00	13.833,75	13.340,99	27.174,74	0,00	0,00	27.174,74	27.174,74	27.174,74	0,00	0,00	0,00	0,00	0,00	0,00	0,00	0,00	0,00	0,00	0,00	0,00	0,00	0,00	0,00	0,00					
06.097.01.05.252	Bene immateriale	0,00	13.833,75	13.340,99	27.174,74	0,00	0,00	27.174,74	27.174,74	27.174,74	0,00	0,00	0,00	0,00	0,00	0,00	0,00	0,00	0,00	0,00	0,00	0,00	0,00	0,00	0,00	0,00					
06.097.01.05.252	Bene immateriale	0,00	13.833,75	13.340,99	27.174,74	0,00	0,00	27.174,74	27.174,74	27.174,74	0,00	0,00	0,00	0,00	0,00	0,00	0,00	0,00	0,00	0,00	0,00	0,00	0,00	0,00	0,00	0,00					
06.097.01.05.252	Bene immateriale	0,00	13.833,75	13.340,99	27.174,74	0,00	0,00	27.174,74	27.174,74	27.174,74	0,00	0,00	0,00	0,00	0,00	0,00	0,00	0,00	0,00	0,00	0,00	0,00	0,00	0,00	0,00	0,00					
06.097.01.05.252	Bene immateriale	0,00	13.833,7																												

XV LEGISLATURA — DISEGNI DI LEGGE E RELAZIONI — DOCUMENTI

Codice	Titolo / Categoria	GESTIONE DI COMPLETENZA										GESTIONE DEI RESIDUI PASSIVI										GESTIONE DI CASSA																																																																																																																																																																																																																																																																																																																																																																																																																																																																																																																																																																																																																																																																																																																																																																																																																																																																																																																																																																																																																																																																																																																																																																																																																																																																																																																																																																																																																																																																								
		Previdenti		Pagate		Rimasti da pagare		Somme impegnate		Rimasti da pagare		Differenza rispetto alle previsioni		Pagati		Rimasti da pagare		Totale impegni		Differenza rispetto alle previsioni		Residui passivi		Rimasti da pagare		Totale impegni		Differenza rispetto alle previsioni		Pagati		Rimasti da pagare		Totale impegni		Differenza rispetto alle previsioni																																																																																																																																																																																																																																																																																																																																																																																																																																																																																																																																																																																																																																																																																																																																																																																																																																																																																																																																																																																																																																																																																																																																																																																																																																																																																																																																																																																																																																																										
		1	2	3	4	5	6	7	8	9	10	11	12	13	14	15	16	17	18	19	20	21	22	23	24	25	26	27	28	29	30	31	32	33	34	35	36	37	38	39	40	41	42	43	44	45	46	47	48	49	50	51	52	53	54	55	56	57	58	59	60	61	62	63	64	65	66	67	68	69	70	71	72	73	74	75	76	77	78	79	80	81	82	83	84	85	86	87	88	89	90	91	92	93	94	95	96	97	98	99	100	101	102	103	104	105	106	107	108	109	110	111	112	113	114	115	116	117	118	119	120	121	122	123	124	125	126	127	128	129	130	131	132	133	134	135	136	137	138	139	140	141	142	143	144	145	146	147	148	149	150	151	152	153	154	155	156	157	158	159	160	161	162	163	164	165	166	167	168	169	170	171	172	173	174	175	176	177	178	179	180	181	182	183	184	185	186	187	188	189	190	191	192	193	194	195	196	197	198	199	200	201	202	203	204	205	206	207	208	209	210	211	212	213	214	215	216	217	218	219	220	221	222	223	224	225	226	227	228	229	230	231	232	233	234	235	236	237	238	239	240	241	242	243	244	245	246	247	248	249	250	251	252	253	254	255	256	257	258	259	260	261	262	263	264	265	266	267	268	269	270	271	272	273	274	275	276	277	278	279	280	281	282	283	284	285	286	287	288	289	290	291	292	293	294	295	296	297	298	299	300	301	302	303	304	305	306	307	308	309	310	311	312	313	314	315	316	317	318	319	320	321	322	323	324	325	326	327	328	329	330	331	332	333	334	335	336	337	338	339	340	341	342	343	344	345	346	347	348	349	350	351	352	353	354	355	356	357	358	359	360	361	362	363	364	365	366	367	368	369	370	371	372	373	374	375	376	377	378	379	380	381	382	383	384	385	386	387	388	389	390	391	392	393	394	395	396	397	398	399	400	401	402	403	404	405	406	407	408	409	410	411	412	413	414	415	416	417	418	419	420	421	422	423	424	425	426	427	428	429	430	431	432	433	434	435	436	437	438	439	440	441	442	443	444	445	446	447	448	449	450	451	452	453	454	455	456	457	458	459	460	461	462	463	464	465	466	467	468	469	470	471	472	473	474	475	476	477	478	479	480	481	482	483	484	485	486	487	488	489	490	491	492	493	494	495	496	497	498	499	500	501	502	503	504	505	506	507	508	509	510	511	512	513	514	515	516	517	518	519	520	521	522	523	524	525	526	527	528	529	530	531	532	533	534	535	536	537	538	539	540	541	542	543	544	545	546	547	548	549	550	551	552	553	554	555	556	557	558	559	560	561	562	563	564	565	566	567	568	569	570	571	572	573	574	575	576	577	578	579	580	581	582	583	584	585	586	587	588	589	590	591	592	593	594	595	596	597	598	599	600	601	602	603	604	605	606	607	608	609	610	611	612	613	614	615	616	617	618	619	620	621	622	623	624	625	626	627	628	629	630	631	632	633	634	635	636	637	638	639	640	641	642	643	644	645	646	647	648	649	650	651	652	653	654	655	656	657	658	659	660	661	662	663	664	665	666	667	668	669	670	671	672	673	674	675	676	677	678	679	680	681	682	683	684	685	686	687	688	689	690	691	692	693	694	695	696	697	698	699	700	701	702	703	704	705	706	707	708	709	710	711	712	713	714	715	716	717	718	719	720	721	722	723	724	725	726	727	728	729	730	731	732	733	734	735	736	737	738	739	740	741	742	743	744	745	746	747	748	749	750	751	752	753	754	755	756	757	758	759	760	761	762	763	764	765	766	767	768	769	770	771	772	773	774	775	776	777	778	779	780	781	782	783	784	785	786	787	788	789	790	791	792	793	794	795	796	797	798	799	800	801	802	803	804	805	806	807	808	809	810	811	812	813	814	815	816	817	818	819	820	821	822	823	824	825	826	827	828	829	830	831	832	833	834	835	836	837	838	839	840	841	842	843	844	845	846	847	848	849	850	851	852	853	854	855	856	857	858	859	860	861	862	863	864	865	866	867	868	869	870	871	872	873	874	875	876	877	878	879	880	881	882	883	884	885	886	887	888	889	890	891	892	893	894	895	896	897	898	899	900	901	902	903	904	905	906	907	908	909	910	911	912	913	914	915	916	917	918	919	920	921	922	923	924	925	926	927	928	929	930	931	932	933	934	935	936	937	938	939	940	941	942	943	944	945	946	947	948	949	950	951	952	953	954	955	956	957	958	959	960	961	962	963	964	965	966	967	968	969	970	971	972	973	974	975	976	977	978	979	980	981	982	983	984	985	986	987	988	989	990	991	992	993	994	995	996	997	998	999	1000	1001	1002	1003	1004	1005	1006	1007	1008	1009	1010	1011	1012	1013	1014	1015	1016	1017	1018	1019	1020	1021	1022	1023	1024	1025	1026	1027	1028	1029	1030	1031	1032	1033	1034	1035	1036	1037	1038	1039	1040	1041	1042	1043	1044	1045	1046	1047	1048	1049	1050	1051	1052	1053	1054	1055	1056	1057	1058	1059	1060	1061	1062	1063	1064	1065	1066	1067	1068	1069	1070	1071	1072	1073	1074	1075	1076	1077	1078	1079	1080	1081	1082	1083	1084	1085	1086	1087	1088	1089	1090	1091	1092	1093	1094	1095	1096	1097	1098	1099	1100	1101	1102	1103	1104	1105	1106	1107	1108	1109	1110	1111	1112	1113	1114	1115	1116	1117	1118	1119	1120	1121	1122	1123	1124	1125	1126	1127	1128	1129	1130	1131	1132	1133	1134	1135	1136	1137	1138	1139	1140	1141	1142	1143	1144	1145	1146	1147	1148	1149	1150	1151	1152	1153	1154	1155	1156	1157	1158	1159	1160	1161	1162	1163	1164	1165	1166	1167	1168	1169	1170	1171	1172	1173	1174	1175	1176	1177	1178	1179	1180	1181	1182	1183	1184	1185	1186	1187	1188	1189	1190	1191	1192	1193	1194	1195	1196	1197	1198	1199	1200	1201	1202	1203	1204	1205	1206	1207	1208	1209	1210	1211	1212	1213	1214	1215	1216	1217	1218	1219	1220	1221	1222	1223	1224	1225	1226	1227	1228	1229	1230	1231	1232	1233	1234	1235	1236	1237	1238	1239	1240	1241	1242	1243	1244	1245	1246	1247	1248	1249	1250	1251	1252	1253	1254	1255	1256	1257	1258	1259	1260	1261	1262	1263	1264	1265	1266	1267	1268	1269	1270	1271	1272	1273	1274	1275	1276	1277	1278	1279	1280	1281	1282	1283	1284	1285	1286	1287	1288	1289	1290	1291	1292	1293	1294	1295	1296	1297	1298	1299	1300	1301	1302	1303	1304	1305	1306	1307	1308	1309	1310	1311	1312	1313	1314	1315	1316	1317	1318	1319	1320	1321	1322	1323	1324	1325	1326	1327	1328	1329	1330	1331	1332	1333	1334	1335	1336	1337	1338	1339	1340	1341	1342	1343	1344	1345	1346	1347	1348	1349	1350	1351	1352	1353	1354	1355	1356	1357	1358	1359	1360	1361	1362	1363	1364	1365	1366	1367	1368	1369	1370	1371	1372	1373	1374	1375	1376	1377	1378	1379	1380	1381	1382	1383	1384	1385	1386	1387	1388	1389	1390	1391	1392	1393	1394	1395	1396	1397	1398	1399	1400	1401	1402	1403	1404	1405	1406	1407	1408	1409	1410	1411	1412	1413	1414	1415	1416	1417	1418	1419	1420	1421	1422	1423	1424	1425	1426	1427	1428	1429	1430	1431	1432	1433	1434	1435	1436	1437

XV LEGISLATURA — DISEGNI DI LEGGE E RELAZIONI — DOCUMENTI

TITOLO / CATEGORIE	GESTIONE DI COMPETENZA										GESTIONE DEI RENDICI PASSIVI										GESTIONE DI CASSA										
	Previdenti			Somme Integrate			Differenze rispetto alle previsioni				Pagati		Rimasti da pagare		Totali		Verificazioni		Riduzione definitiva		Pagamenti		Differenze rispetto alle previsioni		Totale dei rendici passivi all'ultimo dell'esercizio						
	Iniziali	Variazioni in aumento	Variazioni in diminuzione	Definite	Pagato	Rimasti da pagare	Totale impegni	In più	In meno	Realizzati e in più	Realizzati e in meno	11	12	13	14	15	16	17	18	19	20	21	22	23	24	25	26				
08.00.01.03.138 Pubblica	0,00	14.245,32	3.117,44	4.111,27	15.000,00	0,00	18.520,45	8.200,00	0,00	8.200,00	53.456,07	34.607,84	87.153,01	0,00	0,00	16.230,00	17.541,08	17.541,08	17.541,08	17.541,08	17.541,08	17.541,08	17.541,08	17.541,08	17.541,08	17.541,08	17.541,08	17.541,08			
08.00.01.03.138 Pubblica	193.844,60	31.079,82	3.114,44	18.200,48	153.000,00	0,00	182.520,45	8.200,00	0,00	8.200,00	4.874,46	34.607,84	87.153,01	0,00	0,00	16.230,00	17.541,08	17.541,08	17.541,08	17.541,08	17.541,08	17.541,08	17.541,08	17.541,08	17.541,08	17.541,08	17.541,08	17.541,08			
08.00.01.04 Beni, servizi e prestazioni tecnico-scientifiche	0,00	0,00	0,00	0,00	0,00	0,00	0,00	0,00	0,00	0,00	0,00	0,00	0,00	0,00	0,00	0,00	0,00	0,00	0,00	0,00	0,00	0,00	0,00	0,00	0,00	0,00	0,00	0,00			
08.00.01.04.16 Beni, servizi e prestazioni tecnico-scientifiche	2.700,00	46,31	0,00	2.746,31	2.700,00	0,00	2.700,00	0,00	0,00	0,00	734,17	11,33	745,50	0,00	0,00	3.800,00	3.811,33	3.811,33	3.811,33	3.811,33	3.811,33	3.811,33	3.811,33	3.811,33	3.811,33	3.811,33	3.811,33	3.811,33	3.811,33		
08.00.01.04.16 Beni, servizi e prestazioni tecnico-scientifiche	14.820,00	0,00	0,00	14.820,00	14.820,00	0,00	14.820,00	0,00	0,00	0,00	2.065,83	0,00	2.065,83	0,00	0,00	2.000,00	2.065,83	2.065,83	2.065,83	2.065,83	2.065,83	2.065,83	2.065,83	2.065,83	2.065,83	2.065,83	2.065,83	2.065,83	2.065,83		
08.00.01.04.122 Profattori e fornitori	0,00	0,00	0,00	0,00	0,00	0,00	0,00	0,00	0,00	0,00	2.137,42	47,70	2.185,12	0,00	0,00	2.400,00	2.452,82	2.452,82	2.452,82	2.452,82	2.452,82	2.452,82	2.452,82	2.452,82	2.452,82	2.452,82	2.452,82	2.452,82	2.452,82		
08.00.01.04.130 Amministrazione di strutture sanitarie, macchine e strumentazioni scientifiche	0,00	30.300,30	0,00	30.300,30	30.300,30	0,00	30.300,30	0,00	0,00	0,00	302,39	3,49	305,88	0,00	0,00	2.300,00	2.604,27	2.604,27	2.604,27	2.604,27	2.604,27	2.604,27	2.604,27	2.604,27	2.604,27	2.604,27	2.604,27	2.604,27	2.604,27		
08.00.01.04.130 Amministrazione di strutture sanitarie, macchine e strumentazioni scientifiche	15.520,00	30.355,70	241,27	75.539,43	31.313,93	0,00	34.652,05	0,00	0,00	0,00	637,39	1.367,65	7.508,79	0,00	0,00	4.543,00	37.542,77	37.542,77	37.542,77	37.542,77	37.542,77	37.542,77	37.542,77	37.542,77	37.542,77	37.542,77	37.542,77	37.542,77	37.542,77	37.542,77	
08.00.01.04.130 Amministrazione di strutture sanitarie, macchine e strumentazioni scientifiche	11.200,00	0,00	0,00	63.369,85	9.947,72	54.151,42	64.098,14	3.801,19	0,00	0,00	63.875,54	9.947,72	10.862,20	0,00	0,00	10.500,00	19.800,74	19.800,74	19.800,74	19.800,74	19.800,74	19.800,74	19.800,74	19.800,74	19.800,74	19.800,74	19.800,74	19.800,74	19.800,74		
08.00.01.04.130 Amministrazione di strutture sanitarie, macchine e strumentazioni scientifiche	0,00	0,00	0,00	0,00	0,00	0,00	0,00	0,00	0,00	0,00	0,00	0,00	0,00	0,00	0,00	0,00	0,00	0,00	0,00	0,00	0,00	0,00	0,00	0,00	0,00	0,00	0,00	0,00	0,00		
08.00.01.04.130 Amministrazione di strutture sanitarie, macchine e strumentazioni scientifiche	0,00	4.622,43	0,00	4.622,43	3.300,00	1.322,43	4.622,43	0,00	0,00	0,00	77,39	29,52	106,91	0,00	0,00	2.550,00	3.300,00	3.300,00	3.300,00	3.300,00	3.300,00	3.300,00	3.300,00	3.300,00	3.300,00	3.300,00	3.300,00	3.300,00	3.300,00		
08.00.01.04.130 Amministrazione di strutture sanitarie, macchine e strumentazioni scientifiche	0,00	4.622,43	0,00	4.622,43	3.300,00	1.322,43	4.622,43	0,00	0,00	0,00	77,39	29,52	106,91	0,00	0,00	2.550,00	3.300,00	3.300,00	3.300,00	3.300,00	3.300,00	3.300,00	3.300,00	3.300,00	3.300,00	3.300,00	3.300,00	3.300,00	3.300,00		
08.00.01.04.130 Amministrazione di strutture sanitarie, macchine e strumentazioni scientifiche	385.719,00	52.291,26	124.002,20	280.708,86	183.074,83	130.467,79	208.462,42	13.868,42	11.729,82	11.729,82	109.879,83	101.839,87	211.717,70	0,00	0,00	309.180,00	377.892,48	377.892,48	377.892,48	377.892,48	377.892,48	377.892,48	377.892,48	377.892,48	377.892,48	377.892,48	377.892,48	377.892,48	377.892,48	377.892,48	
08.00.01.04.130 Amministrazione di strutture sanitarie, macchine e strumentazioni scientifiche	420.319,00	52.214,20	124.101,08	333,811,21	183.022,73	142.616,69	210.495,33	13.868,42	7.027,46	7.027,46	238.893,00	156.400,99	238.893,00	0,00	0,00	452.250,00	548.842,72	548.842,72	548.842,72	548.842,72	548.842,72	548.842,72	548.842,72	548.842,72	548.842,72	548.842,72	548.842,72	548.842,72	548.842,72	548.842,72	
08.00.01.04.130 Amministrazione di strutture sanitarie, macchine e strumentazioni scientifiche	14.200,00	0,00	0,00	14.200,00	14.200,00	0,00	14.200,00	0,00	0,00	0,00	14.200,00	0,00	14.200,00	0,00	0,00	14.200,00	14.200,00	14.200,00	14.200,00	14.200,00	14.200,00	14.200,00	14.200,00	14.200,00	14.200,00	14.200,00	14.200,00	14.200,00	14.200,00	14.200,00	
08.00.01.04.130 Amministrazione di strutture sanitarie, macchine e strumentazioni scientifiche	14.200,00	0,00	0,00	14.200,00	14.200,00	0,00	14.200,00	0,00	0,00	0,00	14.200,00	0,00	14.200,00	0,00	0,00	14.200,00	14.200,00	14.200,00	14.200,00	14.200,00	14.200,00	14.200,00	14.200,00	14.200,00	14.200,00	14.200,00	14.200,00	14.200,00	14.200,00	14.200,00	
08.00.01.04.130 Amministrazione di strutture sanitarie, macchine e strumentazioni scientifiche	0,00	197,86	0,00	197,86	197,86	0,00	197,86	0,00	0,00	0,00	197,86	0,00	197,86	0,00	0,00	197,86	197,86	197,86	197,86	197,86	197,86	197,86	197,86	197,86	197,86	197,86	197,86	197,86	197,86	197,86	
08.00.01.04.130 Amministrazione di strutture sanitarie, macchine e strumentazioni scientifiche	13.000,00	1.855,82	4.532,82	19.388,64	13.000,00	6.382,82	19.388,64	0,00	0,00	0,00	1.855,82	4.532,82	13.000,00	0,00	0,00	13.000,00	19.388,64	19.388,64	19.388,64	19.388,64	19.388,64	19.388,64	19.388,64	19.388,64	19.388,64	19.388,64	19.388,64	19.388,64	19.388,64	19.388,64	
08.00.01.04.130 Amministrazione di strutture sanitarie, macchine e strumentazioni scientifiche	0,00	2.200,00	0,00	2.200,00	2.200,00	0,00	2.200,00	0,00	0,00	0,00	2.200,00	0,00	2.200,00	0,00	0,00	2.200,00	2.200,00	2.200,00	2.200,00	2.200,00	2.200,00	2.200,00	2.200,00	2.200,00	2.200,00	2.200,00	2.200,00	2.200,00	2.200,00	2.200,00	
08.00.01.04.130 Amministrazione di strutture sanitarie, macchine e strumentazioni scientifiche	0,00	10,39	0,00	10,39	10,39	0,00	10,39	0,00	0,00	0,00	10,39	0,00	10,39	0,00	0,00	10,39	10,39	10,39	10,39	10,39	10,39	10,39	10,39	10,39	10,39	10,39	10,39	10,39	10,39	10,39	
08.00.01.04.130 Amministrazione di strutture sanitarie, macchine e strumentazioni scientifiche	0,00	1.800,15	0,00	1.800,15	1.800,15	0,00	1.800,15	0,00	0,00	0,00	1.800,15	0,00	1.800,15	0,00	0,00	1.800,15	1.800,15	1.800,15	1.800,15	1.800,15	1.800,15	1.800,15	1.800,15	1.800,15	1.800,15	1.800,15	1.800,15	1.800,15	1.800,15	1.800,15	
08.00.01.04.130 Amministrazione di strutture sanitarie, macchine e strumentazioni scientifiche	0,00	250,00	0,00	250,00	250,00	0,00	250,00	0,00	0,00	0,00	250,00	0,00	250,00	0,00	0,00	250,00	250,00	250,00	250,00	250,00	250,00	250,00	250,00	250,00	250,00	250,00	250,00	250,00	250,00	250,00	250,00
08.00.01.04.130 Amministrazione di strutture sanitarie, macchine e strumentazioni scientifiche	0,00	0,00	0,00	0,00	0,00	0,00	0,00	0,00	0,00	0,00	0,00	0,00	0,00	0,00	0,00	0,00	0,00	0,00	0,00	0,00	0,00	0,00	0,00	0,00	0,00	0,00	0,00	0,00	0,00	0,00	
08.00.01.04.130 Amministrazione di strutture sanitarie, macchine e strumentazioni scientifiche	0,00	0,00	0,00	0,00	0,00	0,00	0,00	0,00	0,00	0,00	0,00	0,00	0,00	0,00	0,00	0,00	0,00	0,00	0,00	0,00	0,00	0,00	0,00	0,00	0,00	0,00	0,00	0,00	0,00	0,00	
08.00.01.04.130 Amministrazione di strutture sanitarie, macchine e strumentazioni scientifiche	21.600,00	0,00	0,00	21.600,00	21.600,00	0,00	21.600,00	0,00	0,00	0,00	21.600,00	0,00	21.600,00	0,00	0,00	21.600,00	21.600,00	21.600,00	21.600,00	21.600,00	21.600,00	21.600,00	21.600,00	21.600,00	21.600,00	21.600,00	21.600,00	21.600,00	21.600,00	21.600,00	
08.00.01.04.130 Amministrazione di strutture sanitarie, macchine e strumentazioni scientifiche	0,00	1.851,15	0,00	1.851,15	1.851,15	0,00	1.851,15	0,00	0,00	0,00	1.851,15	0,00	1.851,15	0,00	0,00	1.851,15	1.851,15	1.851,15	1.851,15	1.851,15	1.851,15	1.851,15	1.851,15	1.851,15	1.851,15	1.851,15	1.851,15	1.851,15	1.851,15	1.851,15	
08.00.01.04.130 Amministrazione di strutture sanitarie, macchine e strumentazioni scientifiche	31.600,00	10.300,00	3.800,00	45.700,00	31.600,00	11.200,00	45.700,00	0,00	0,00	0,00	10.300,00	3.800,00	31.600,00	0,00	0,00	45.700,00	45.700,00	45.700,00	45.700,00	45.700,00	45.700,00	45.700,00	45.700,00	45.700,00	45.700,00	45.700,00	45.700,00	45.700,00	45.700,00	45.700,00	45.700,00
08.00.01.04.130 Amministrazione di strutture sanitarie, macchine e strumentazioni scientifiche	10.000,00	0,00	0,00	10.000,00	10.000,00	0,00	10.000,00	0,00	0,00	0,00	10.000,00	0,00	10.000,00	0,00	0,00	10.000,00	10.000,00	10.000,00	10.000,00	10.000,00	10.000,00	10.000,00	10.000,00	10.000,00	10.000,00	10.000,00	10.000,00	10.000,00	10.000,00	10.000,00	10.000,00
08.00.01.04.130 Amministrazione di strutture sanitarie, macchine e strument																															

XV LEGISLATURA — DISEGNI DI LEGGE E RELAZIONI — DOCUMENTI

Codice	Titolo / Categoria	GESTIONE DI COMPETENZA										GESTIONE DEI RESIDUI PASSIVI										GESTIONE DI CASSA																																																																																																																																																																																																																																																																																																																																																																																																																																																																																																																																																																																																																																																																																																																																																																																																																																																																																																																																																																																																																																																																																																																																																																																																																																																																																																																																																																																																																																																																										
		Iniziali		Variazioni in aumento		Debitive		Pagate		Somme impegnate		Totale impegni		Differenza rispetto alle previsioni in più		Rimasti da pagare		Pagati		Residui esercizi		Rimasti da pagare		Totale		Variazioni in più		Previsione definitiva		Pagamenti		Differenza rispetto alle previsioni in più		Totale sia in termini di numero dell'esercizio																																																																																																																																																																																																																																																																																																																																																																																																																																																																																																																																																																																																																																																																																																																																																																																																																																																																																																																																																																																																																																																																																																																																																																																																																																																																																																																																																																																																																																																														
		1	2	3	4	5	6	7	8	9	10	11	12	13	14	15	16	17	18	19	20	21	22	23	24	25	26	27	28	29	30	31	32	33	34	35	36	37	38	39	40	41	42	43	44	45	46	47	48	49	50	51	52	53	54	55	56	57	58	59	60	61	62	63	64	65	66	67	68	69	70	71	72	73	74	75	76	77	78	79	80	81	82	83	84	85	86	87	88	89	90	91	92	93	94	95	96	97	98	99	100	101	102	103	104	105	106	107	108	109	110	111	112	113	114	115	116	117	118	119	120	121	122	123	124	125	126	127	128	129	130	131	132	133	134	135	136	137	138	139	140	141	142	143	144	145	146	147	148	149	150	151	152	153	154	155	156	157	158	159	160	161	162	163	164	165	166	167	168	169	170	171	172	173	174	175	176	177	178	179	180	181	182	183	184	185	186	187	188	189	190	191	192	193	194	195	196	197	198	199	200	201	202	203	204	205	206	207	208	209	210	211	212	213	214	215	216	217	218	219	220	221	222	223	224	225	226	227	228	229	230	231	232	233	234	235	236	237	238	239	240	241	242	243	244	245	246	247	248	249	250	251	252	253	254	255	256	257	258	259	260	261	262	263	264	265	266	267	268	269	270	271	272	273	274	275	276	277	278	279	280	281	282	283	284	285	286	287	288	289	290	291	292	293	294	295	296	297	298	299	300	301	302	303	304	305	306	307	308	309	310	311	312	313	314	315	316	317	318	319	320	321	322	323	324	325	326	327	328	329	330	331	332	333	334	335	336	337	338	339	340	341	342	343	344	345	346	347	348	349	350	351	352	353	354	355	356	357	358	359	360	361	362	363	364	365	366	367	368	369	370	371	372	373	374	375	376	377	378	379	380	381	382	383	384	385	386	387	388	389	390	391	392	393	394	395	396	397	398	399	400	401	402	403	404	405	406	407	408	409	410	411	412	413	414	415	416	417	418	419	420	421	422	423	424	425	426	427	428	429	430	431	432	433	434	435	436	437	438	439	440	441	442	443	444	445	446	447	448	449	450	451	452	453	454	455	456	457	458	459	460	461	462	463	464	465	466	467	468	469	470	471	472	473	474	475	476	477	478	479	480	481	482	483	484	485	486	487	488	489	490	491	492	493	494	495	496	497	498	499	500	501	502	503	504	505	506	507	508	509	510	511	512	513	514	515	516	517	518	519	520	521	522	523	524	525	526	527	528	529	530	531	532	533	534	535	536	537	538	539	540	541	542	543	544	545	546	547	548	549	550	551	552	553	554	555	556	557	558	559	560	561	562	563	564	565	566	567	568	569	570	571	572	573	574	575	576	577	578	579	580	581	582	583	584	585	586	587	588	589	590	591	592	593	594	595	596	597	598	599	600	601	602	603	604	605	606	607	608	609	610	611	612	613	614	615	616	617	618	619	620	621	622	623	624	625	626	627	628	629	630	631	632	633	634	635	636	637	638	639	640	641	642	643	644	645	646	647	648	649	650	651	652	653	654	655	656	657	658	659	660	661	662	663	664	665	666	667	668	669	670	671	672	673	674	675	676	677	678	679	680	681	682	683	684	685	686	687	688	689	690	691	692	693	694	695	696	697	698	699	700	701	702	703	704	705	706	707	708	709	710	711	712	713	714	715	716	717	718	719	720	721	722	723	724	725	726	727	728	729	730	731	732	733	734	735	736	737	738	739	740	741	742	743	744	745	746	747	748	749	750	751	752	753	754	755	756	757	758	759	760	761	762	763	764	765	766	767	768	769	770	771	772	773	774	775	776	777	778	779	780	781	782	783	784	785	786	787	788	789	790	791	792	793	794	795	796	797	798	799	800	801	802	803	804	805	806	807	808	809	810	811	812	813	814	815	816	817	818	819	820	821	822	823	824	825	826	827	828	829	830	831	832	833	834	835	836	837	838	839	840	841	842	843	844	845	846	847	848	849	850	851	852	853	854	855	856	857	858	859	860	861	862	863	864	865	866	867	868	869	870	871	872	873	874	875	876	877	878	879	880	881	882	883	884	885	886	887	888	889	890	891	892	893	894	895	896	897	898	899	900	901	902	903	904	905	906	907	908	909	910	911	912	913	914	915	916	917	918	919	920	921	922	923	924	925	926	927	928	929	930	931	932	933	934	935	936	937	938	939	940	941	942	943	944	945	946	947	948	949	950	951	952	953	954	955	956	957	958	959	960	961	962	963	964	965	966	967	968	969	970	971	972	973	974	975	976	977	978	979	980	981	982	983	984	985	986	987	988	989	990	991	992	993	994	995	996	997	998	999	1000	1001	1002	1003	1004	1005	1006	1007	1008	1009	1010	1011	1012	1013	1014	1015	1016	1017	1018	1019	1020	1021	1022	1023	1024	1025	1026	1027	1028	1029	1030	1031	1032	1033	1034	1035	1036	1037	1038	1039	1040	1041	1042	1043	1044	1045	1046	1047	1048	1049	1050	1051	1052	1053	1054	1055	1056	1057	1058	1059	1060	1061	1062	1063	1064	1065	1066	1067	1068	1069	1070	1071	1072	1073	1074	1075	1076	1077	1078	1079	1080	1081	1082	1083	1084	1085	1086	1087	1088	1089	1090	1091	1092	1093	1094	1095	1096	1097	1098	1099	1100	1101	1102	1103	1104	1105	1106	1107	1108	1109	1110	1111	1112	1113	1114	1115	1116	1117	1118	1119	1120	1121	1122	1123	1124	1125	1126	1127	1128	1129	1130	1131	1132	1133	1134	1135	1136	1137	1138	1139	1140	1141	1142	1143	1144	1145	1146	1147	1148	1149	1150	1151	1152	1153	1154	1155	1156	1157	1158	1159	1160	1161	1162	1163	1164	1165	1166	1167	1168	1169	1170	1171	1172	1173	1174	1175	1176	1177	1178	1179	1180	1181	1182	1183	1184	1185	1186	1187	1188	1189	1190	1191	1192	1193	1194	1195	1196	1197	1198	1199	1200	1201	1202	1203	1204	1205	1206	1207	1208	1209	1210	1211	1212	1213	1214	1215	1216	1217	1218	1219	1220	1221	1222	1223	1224	1225	1226	1227	1228	1229	1230	1231	1232	1233	1234	1235	1236	1237	1238	1239	1240	1241	1242	1243	1244	1245	1246	1247	1248	1249	1250	1251	1252	1253	1254	1255	1256	1257	1258	1259	1260	1261	1262	1263	1264	1265	1266	1267	1268	1269	1270	1271	1272	1273	1274	1275	1276	1277	1278	1279	1280	1281	1282	1283	1284	1285	1286	1287	1288	1289	1290	1291	1292	1293	1294	1295	1296	1297	1298	1299	1300	1301	1302	1303	1304	1305	1306	1307	1308	1309	1310	1311	1312	1313	1314	1315	1316	1317	1318	1319	1320	1321	1322	1323	1324	1325	1326	1327	1328	1329	1330	1331	1332	1333	1334	1335	1336	1337	1338	1339	1340	1341	1342	1343	1344	1345	1346	1347	1348	1349	1350	1351	1352	1353	1354	1355	1356	1357	1358	1359	1360	1361	1362	1363	1364	1365	1366	1367	1368	1369	1370	1371	1372	1373	1374	1375	1376	1377	1378	1379	1380	1381	1382	1383	1384	1385	1386	1387	1388	1389	1390	1391	1392	1393	1394	1395	1396	1397	1398	1399	1400	1401	1402	1403	1404	1405	1406	1407	1408	1409	1410	1411	1412	1413	1414	1415	1416	1417	1418	1419	1420	1421	1422	1423	1424	1425	1426	1427	1428	1429	1430	1431	1432	1433	1434	1435	1436	1437	1438	1439

XV LEGISLATURA — DISEGNI DI LEGGE E RELAZIONI — DOCUMENTI

TITOLI / CATEGORIE	GESTIONE DI COMPETENZA										GESTIONE DEI RESIDUI PASSIVI										GESTIONE DI CASSA									
	Previdenti		Somme impegnate		Differenze rispetto alle previsioni		Residui esercizio		Pagati		Rimasti da pagare		Totale		Variazioni		Provisione definitiva		Pagamenti		Differenze rispetto alle previsioni		Totale dei residui							
	In aumento	In diminuzione	Definitive	Rimasti da pagare	Totale impegni	In più	In meno	in più	in meno	in più	in meno	in più	in meno	in più	in meno	in più	in meno	in più	in meno	in più	in meno	in più	in meno	in più	in meno					
11.006.02.02.005	10.000,00	4.682,23	14.682,23	1.579,26	13.499,89	0,00	1.485,84	20.214,43	17.846,15	2.368,28	20.214,43	0,00	0,00	0,00	0,00	34.672,00	13.201,01	21.470,99	20.795,78	0,00	2.232,22	3.644,54	0,00	0,00						
11.006.02.02.006	18.172,42	8.084,14	26.256,56	7.100,09	21.850,80	0,00	2.405,88	20.214,43	17.846,15	2.368,28	20.214,43	0,00	0,00	0,00	0,00	38.820,00	11.609,62	27.210,38	33.899,58	0,00	7.358,44	9.463,77	0,00	0,00						
Totale Titolo //	28.172,42	12.766,37	40.938,79	8.679,35	35.350,69	0,00	3.891,72	40.428,86	35.692,30	4.736,56	40.428,86	0,00	0,00	0,00	0,00	73.492,00	24.810,63	48.681,37	54.695,36	0,00	9.590,66	13.127,31	0,00	0,00						
11.400.00.01	14.000,00	0,00	14.000,00	0,00	14.000,00	0,00	0,00	0,00	0,00	0,00	0,00	0,00	0,00	0,00	0,00	0,00	0,00	0,00	0,00	0,00	0,00	0,00	0,00	0,00	0,00	0,00				
11.400.01.01	0,00	0,00	0,00	0,00	0,00	0,00	0,00	0,00	0,00	0,00	0,00	0,00	0,00	0,00	0,00	0,00	0,00	0,00	0,00	0,00	0,00	0,00	0,00	0,00	0,00	0,00				
11.400.01.01.01	0,00	0,00	0,00	0,00	0,00	0,00	0,00	0,00	0,00	0,00	0,00	0,00	0,00	0,00	0,00	0,00	0,00	0,00	0,00	0,00	0,00	0,00	0,00	0,00	0,00	0,00				
11.400.01.01.02	0,00	0,00	0,00	0,00	0,00	0,00	0,00	0,00	0,00	0,00	0,00	0,00	0,00	0,00	0,00	0,00	0,00	0,00	0,00	0,00	0,00	0,00	0,00	0,00	0,00	0,00				
11.400.01.01.03	0,00	0,00	0,00	0,00	0,00	0,00	0,00	0,00	0,00	0,00	0,00	0,00	0,00	0,00	0,00	0,00	0,00	0,00	0,00	0,00	0,00	0,00	0,00	0,00	0,00	0,00				
11.400.01.01.04	0,00	0,00	0,00	0,00	0,00	0,00	0,00	0,00	0,00	0,00	0,00	0,00	0,00	0,00	0,00	0,00	0,00	0,00	0,00	0,00	0,00	0,00	0,00	0,00	0,00	0,00				
11.400.01.01.05	0,00	0,00	0,00	0,00	0,00	0,00	0,00	0,00	0,00	0,00	0,00	0,00	0,00	0,00	0,00	0,00	0,00	0,00	0,00	0,00	0,00	0,00	0,00	0,00	0,00	0,00				
11.400.01.01.06	0,00	0,00	0,00	0,00	0,00	0,00	0,00	0,00	0,00	0,00	0,00	0,00	0,00	0,00	0,00	0,00	0,00	0,00	0,00	0,00	0,00	0,00	0,00	0,00	0,00	0,00				
11.400.01.01.07	0,00	0,00	0,00	0,00	0,00	0,00	0,00	0,00	0,00	0,00	0,00	0,00	0,00	0,00	0,00	0,00	0,00	0,00	0,00	0,00	0,00	0,00	0,00	0,00	0,00	0,00				
11.400.01.01.08	0,00	0,00	0,00	0,00	0,00	0,00	0,00	0,00	0,00	0,00	0,00	0,00	0,00	0,00	0,00	0,00	0,00	0,00	0,00	0,00	0,00	0,00	0,00	0,00	0,00	0,00				
11.400.01.01.09	0,00	0,00	0,00	0,00	0,00	0,00	0,00	0,00	0,00	0,00	0,00	0,00	0,00	0,00	0,00	0,00	0,00	0,00	0,00	0,00	0,00	0,00	0,00	0,00	0,00	0,00				
11.400.01.01.10	0,00	0,00	0,00	0,00	0,00	0,00	0,00	0,00	0,00	0,00	0,00	0,00	0,00	0,00	0,00	0,00	0,00	0,00	0,00	0,00	0,00	0,00	0,00	0,00	0,00	0,00				
11.400.01.01.11	0,00	0,00	0,00	0,00	0,00	0,00	0,00	0,00	0,00	0,00	0,00	0,00	0,00	0,00	0,00	0,00	0,00	0,00	0,00	0,00	0,00	0,00	0,00	0,00	0,00	0,00				
11.400.01.01.12	0,00	0,00	0,00	0,00	0,00	0,00	0,00	0,00	0,00	0,00	0,00	0,00	0,00	0,00	0,00	0,00	0,00	0,00	0,00	0,00	0,00	0,00	0,00	0,00	0,00	0,00				
11.400.01.01.13	0,00	0,00	0,00	0,00	0,00	0,00	0,00	0,00	0,00	0,00	0,00	0,00	0,00	0,00	0,00	0,00	0,00	0,00	0,00	0,00	0,00	0,00	0,00	0,00	0,00	0,00				
11.400.01.01.14	0,00	0,00	0,00	0,00	0,00	0,00	0,00	0,00	0,00	0,00	0,00	0,00	0,00	0,00	0,00	0,00	0,00	0,00	0,00	0,00	0,00	0,00	0,00	0,00	0,00	0,00				
11.400.01.01.15	0,00	0,00	0,00	0,00	0,00	0,00	0,00	0,00	0,00	0,00	0,00	0,00	0,00	0,00	0,00	0,00	0,00	0,00	0,00	0,00	0,00	0,00	0,00	0,00	0,00	0,00				
11.400.01.01.16	0,00	0,00	0,00	0,00	0,00	0,00	0,00	0,00	0,00	0,00	0,00	0,00	0,00	0,00	0,00	0,00	0,00	0,00	0,00	0,00	0,00	0,00	0,00	0,00	0,00	0,00				
11.400.01.01.17	0,00	0,00	0,00	0,00	0,00	0,00	0,00	0,00	0,00	0,00	0,00	0,00	0,00	0,00	0,00	0,00	0,00	0,00	0,00	0,00	0,00	0,00	0,00	0,00	0,00	0,00				
11.400.01.01.18	0,00	0,00	0,00	0,00	0,00	0,00	0,00	0,00	0,00	0,00	0,00	0,00	0,00	0,00	0,00	0,00	0,00	0,00	0,00	0,00	0,00	0,00	0,00	0,00	0,00	0,00				
11.400.01.01.19	0,00	0,00	0,00	0,00	0,00	0,00	0,00	0,00	0,00	0,00	0,00	0,00	0,00	0,00	0,00	0,00	0,00	0,00	0,00	0,00	0,00	0,00	0,00	0,00	0,00	0,00				
11.400.01.01.20	0,00	0,00	0,00	0,00	0,00	0,00	0,00	0,00	0,00	0,00	0,00	0,00	0,00	0,00	0,00	0,00	0,00	0,00	0,00	0,00	0,00	0,00	0,00	0,00	0,00	0,00				
11.400.01.01.21	0,00	0,00	0,00	0,00	0,00	0,00	0,00	0,00	0,00	0,00	0,00	0,00	0,00	0,00	0,00	0,00	0,00	0,00	0,00	0,00	0,00	0,00	0,00	0,00	0,00	0,00				
11.400.01.01.22	0,00	0,00	0,00	0,00	0,00	0,00	0,00	0,00	0,00	0,00	0,00	0,00	0,00	0,00	0,00	0,00	0,00	0,00	0,00	0,00	0,00	0,00	0,00	0,00	0,00	0,00				
11.400.01.01.23	0,00	0,00	0,00	0,00	0,00	0,00	0,00	0,00	0,00	0,00	0,00	0,00	0,00	0,00	0,00	0,00	0,00	0,00	0,00	0,00	0,00	0,00	0,00	0,00	0,00	0,00				
11.400.01.01.24	0,00	0,00	0,00	0,00	0,00	0,00	0,00	0,00	0,00	0,00	0,00	0,00	0,00	0,00	0,00	0,00	0,00	0,00	0,00	0,00	0,00	0,00	0,00	0,00	0,00	0,00				
11.400.01.01.25	0,00	0,00	0,00	0,00	0,00	0,00	0,00	0,00	0,00	0,00	0,00	0,00	0,00	0,00	0,00	0,00	0,00	0,00	0,00	0,00	0,00	0,00	0,00	0,00	0,00	0,00				
11.400.01.01.26	0,00	0,00	0,00	0,00	0,00	0,00	0,00	0,00	0,00	0,00	0,00	0,00	0,00	0,00	0,00	0,00	0,00	0,00	0,00	0,00	0,00	0,00	0,00	0,00	0,00	0,00				
11.400.01.01.27	0,00	0,00	0,00	0,00	0,00	0,00	0,00	0,00	0,00	0,00	0,00	0,00	0,00	0,00	0,00	0,00	0,00	0,00	0,00	0,00	0,00	0,00	0,00	0,00	0,00	0,00				
11.400.01.01.28	0,00	0,00	0,00	0,00	0,00	0,00	0,00	0,00	0,00	0,00	0,00	0,00	0,00	0,00	0,00	0,00	0,00	0,00	0,00	0,00	0,00	0,00	0,00	0,00	0,00	0,00				
11.400.01.01.29	0,00	0,00	0,00	0,00	0,00	0,00	0,00	0,00	0,00	0,00	0,00	0,00	0,00	0,00	0,00	0,00	0,00	0,00	0,00	0,00	0,00	0,00	0,00	0,00	0,00	0,00				
11.400.01.01.30	0,00	0,00	0,00	0,00	0,00	0,00	0,00	0,00	0,00	0,00	0,00	0,00	0,00	0,00	0,00	0,00	0,00	0,00	0,00	0,00	0,00	0,00	0,00	0,00	0,00	0,00				
11.400.01.01.31	0,00	0,00	0,00	0,00	0,00	0,00	0,00	0,00	0,00	0,00	0,00	0,00	0,00	0,00	0,00	0,00	0,00	0,00	0,00	0,00	0,00	0,00	0,00	0,00	0,00	0,00				
11.400.01.01.32	0,00	0,00	0,00	0,00	0,00	0,00	0,00	0,00	0,00	0,00	0,00	0,00	0,00	0,00	0,00	0,00	0,00	0,00	0,00	0,00	0,00	0,00	0,00	0,00	0,00	0,00				
11.400.01.01.33	0,00	0,00	0,00	0,00	0,00	0,00	0,00	0,00	0,00	0,00	0,00	0,00	0,00	0,00	0,00	0,00	0,00	0,00	0,00	0,00	0,00	0,00	0,00	0,00	0,00	0,00				
11.400.01.01.34	0,00	0,00	0,00	0,00	0,00	0,00	0,00	0,00	0,00	0,00	0,00	0,00	0,00	0,00	0,00	0,00	0,00	0,00	0,00	0,00	0,00	0,00	0,00	0,00	0,00	0,00				
11.400.01.01.35	0,00	0,00	0,00	0,00	0,00	0,00	0,00	0,00	0,00	0,00	0,00	0,00	0,00	0,00	0,00	0,00	0,00	0,00	0,00	0,00	0,00	0,00	0,00	0,00	0,00	0,00				
11.400.01.01.36	0,00	0,00																												

XV LEGISLATURA — DISEGNI DI LEGGE E RELAZIONI — DOCUMENTI

Codice	Titolo / Categoria	Denominazione	GESTIONE DI COMPETENZA										GESTIONE DEI RESIDUI PASSIVI										GESTIONE DI CASSA									
			Previsioni		Somme impegnate		Differenze rispetto alle previsioni		Residui a titolo accertato	Pagati	Rimasti da pagare	Totale	Versazioni		Provisione definitiva	Pagamenti	Differenze rispetto alle previsioni		Totale dei residui passivi differenziali													
			in aumento	in diminuzione	Definite	in aumento	in più	in meno					in più	in meno			in più	in meno														
12.092.01.04	Beni, servizi e prestazioni (specie-espliciti)		11.018,00	0,00	36.088,73	44.680,53	0,00	7.681,83	0,00	0,00	0,00	0,00	0,00	0,00	44.680,53	0,00	37.287,47	43.187,31														
12.092.01.02.01	Altre prestazioni di servizi		30.815,24	0,00	19.807,94	11.622,26	0,00	2.315,14	0,00	0,00	0,00	0,00	0,00	0,00	11.622,26	0,00	10.892,84	26.867,54														
12.092.01.02.02	Altre prestazioni di servizi		13.272,76	0,00	16.280,59	33.058,27	0,00	5.366,69	0,00	0,00	0,00	0,00	0,00	0,00	33.058,27	0,00	22.255,17	26.319,77														
Totale Titolo I			13.272,76	0,00	36.088,73	68.361,04	0,00	12.997,47	0,00	0,00	0,00	0,00	0,00	0,00	68.361,04	0,00	52.171,47	64.757,08														
Totale C.F.A. 087			13.272,76	0,00	36.088,73	68.361,04	0,00	12.997,47	0,00	0,00	0,00	0,00	0,00	0,00	68.361,04	0,00	52.171,47	64.757,08														
12.092.01.03	Beni di dominio e servizi		0,00	0,00	1.152,37	1.152,37	0,00	0,00	0,00	0,00	0,00	0,00	0,00	0,00	1.152,37	0,00	0,00	0,00														
12.092.01.03.01	Spese per il personale		0,00	0,00	1.152,37	1.152,37	0,00	0,00	0,00	0,00	0,00	0,00	0,00	0,00	1.152,37	0,00	0,00	0,00														
12.092.01.03.02	Spese per il personale		0,00	0,00	0,00	0,00	0,00	0,00	0,00	0,00	0,00	0,00	0,00	0,00	0,00	0,00	0,00	0,00														
12.092.01.03.03	Spese per il personale		0,00	0,00	0,00	0,00	0,00	0,00	0,00	0,00	0,00	0,00	0,00	0,00	0,00	0,00	0,00	0,00														
12.092.01.03.04	Spese per il personale		0,00	0,00	0,00	0,00	0,00	0,00	0,00	0,00	0,00	0,00	0,00	0,00	0,00	0,00	0,00	0,00														
12.092.01.03.05	Spese per il personale		0,00	0,00	0,00	0,00	0,00	0,00	0,00	0,00	0,00	0,00	0,00	0,00	0,00	0,00	0,00	0,00														
12.092.01.03.06	Spese per il personale		0,00	0,00	0,00	0,00	0,00	0,00	0,00	0,00	0,00	0,00	0,00	0,00	0,00	0,00	0,00	0,00														
12.092.01.03.07	Spese per il personale		0,00	0,00	0,00	0,00	0,00	0,00	0,00	0,00	0,00	0,00	0,00	0,00	0,00	0,00	0,00	0,00														
12.092.01.03.08	Spese per il personale		0,00	0,00	0,00	0,00	0,00	0,00	0,00	0,00	0,00	0,00	0,00	0,00	0,00	0,00	0,00	0,00														
12.092.01.03.09	Spese per il personale		0,00	0,00	0,00	0,00	0,00	0,00	0,00	0,00	0,00	0,00	0,00	0,00	0,00	0,00	0,00	0,00														
12.092.01.03.10	Spese per il personale		0,00	0,00	0,00	0,00	0,00	0,00	0,00	0,00	0,00	0,00	0,00	0,00	0,00	0,00	0,00	0,00														
12.092.01.03.11	Spese per il personale		0,00	0,00	0,00	0,00	0,00	0,00	0,00	0,00	0,00	0,00	0,00	0,00	0,00	0,00	0,00	0,00														
12.092.01.03.12	Spese per il personale		0,00	0,00	0,00	0,00	0,00	0,00	0,00	0,00	0,00	0,00	0,00	0,00	0,00	0,00	0,00	0,00														
12.092.01.03.13	Spese per il personale		0,00	0,00	0,00	0,00	0,00	0,00	0,00	0,00	0,00	0,00	0,00	0,00	0,00	0,00	0,00	0,00														
12.092.01.03.14	Spese per il personale		0,00	0,00	0,00	0,00	0,00	0,00	0,00	0,00	0,00	0,00	0,00	0,00	0,00	0,00	0,00	0,00														
12.092.01.03.15	Spese per il personale		0,00	0,00	0,00	0,00	0,00	0,00	0,00	0,00	0,00	0,00	0,00	0,00	0,00	0,00	0,00	0,00														
12.092.01.03.16	Spese per il personale		0,00	0,00	0,00	0,00	0,00	0,00	0,00	0,00	0,00	0,00	0,00	0,00	0,00	0,00	0,00	0,00														
12.092.01.03.17	Spese per il personale		0,00	0,00	0,00	0,00	0,00	0,00	0,00	0,00	0,00	0,00	0,00	0,00	0,00	0,00	0,00	0,00														
12.092.01.03.18	Spese per il personale		0,00	0,00	0,00	0,00	0,00	0,00	0,00	0,00	0,00	0,00	0,00	0,00	0,00	0,00	0,00	0,00														
12.092.01.03.19	Spese per il personale		0,00	0,00	0,00	0,00	0,00	0,00	0,00	0,00	0,00	0,00	0,00	0,00	0,00	0,00	0,00	0,00														
12.092.01.03.20	Spese per il personale		0,00	0,00	0,00	0,00	0,00	0,00	0,00	0,00	0,00	0,00	0,00	0,00	0,00	0,00	0,00	0,00														
12.092.01.03.21	Spese per il personale		0,00	0,00	0,00	0,00	0,00	0,00	0,00	0,00	0,00	0,00	0,00	0,00	0,00	0,00	0,00	0,00														
12.092.01.03.22	Spese per il personale		0,00	0,00	0,00	0,00	0,00	0,00	0,00	0,00	0,00	0,00	0,00	0,00	0,00	0,00	0,00	0,00														
12.092.01.03.23	Spese per il personale		0,00	0,00	0,00	0,00	0,00	0,00	0,00	0,00	0,00	0,00	0,00	0,00	0,00	0,00	0,00	0,00														
12.092.01.03.24	Spese per il personale		0,00	0,00	0,00	0,00	0,00	0,00	0,00	0,00	0,00	0,00	0,00	0,00	0,00	0,00	0,00	0,00														
12.092.01.03.25	Spese per il personale		0,00	0,00	0,00	0,00	0,00	0,00	0,00	0,00	0,00	0,00	0,00	0,00	0,00	0,00	0,00	0,00														
12.092.01.03.26	Spese per il personale		0,00	0,00	0,00	0,00	0,00	0,00	0,00	0,00	0,00	0,00	0,00	0,00	0,00	0,00	0,00	0,00														
12.092.01.03.27	Spese per il personale		0,00	0,00	0,00	0,00	0,00	0,00	0,00	0,00	0,00	0,00	0,00	0,00	0,00	0,00	0,00	0,00														
12.092.01.03.28	Spese per il personale		0,00	0,00	0,00	0,00	0,00	0,00	0,00	0,00	0,00	0,00	0,00	0,00	0,00	0,00	0,00	0,00														
12.092.01.03.29	Spese per il personale		0,00	0,00	0,00	0,00	0,00	0,00	0,00	0,00	0,00	0,00	0,00	0,00	0,00	0,00	0,00	0,00														
12.092.01.03.30	Spese per il personale		0,00	0,00	0,00	0,00	0,00	0,00	0,00	0,00	0,00	0,00	0,00	0,00	0,00	0,00	0,00	0,00														
12.092.01.03.31	Spese per il personale		0,00	0,00	0,00	0,00	0,00	0,00	0,00	0,00	0,00	0,00	0,00	0,00	0,00	0,00	0,00	0,00														
12.092.01.03.32	Spese per il personale		0,00	0,00	0,00	0,00	0,00	0,00	0,00	0,00	0,00	0,00	0,00	0,00	0,00	0,00	0,00	0,00														
12.092.01.03.33	Spese per il personale		0,00	0,00	0,00	0,00	0,00	0,00	0,00	0,00	0,00	0,00	0,00	0,00	0,00	0,00	0,00	0,00														
12.092.01.03.34	Spese per il personale		0,00	0,00	0,00	0,00	0,00	0,00	0,00	0,00	0,00	0,00	0,00	0,00	0,00	0,00	0,00	0,00														
12.092.01.03.35	Spese per il personale		0,00	0,00	0,00	0,00	0,00	0,00	0,00	0,00	0,00	0,00	0,00	0,00	0,00	0,00	0,00	0,00														
12.092.01.03.36	Spese per il personale		0,00	0,00	0,00	0,00	0,00	0,00	0,00	0,00	0,00	0,00	0,00	0,00	0,00	0,00	0,00	0,00														
12.092.01.03.37	Spese per il personale		0,00	0,00	0,00	0,00	0,00	0,00	0,00	0,00	0,00	0,00	0,00	0,00	0,00	0,00	0,00	0,00														
12.092.01.03.38	Spese per il personale		0,00	0,00	0,00	0,00	0,00	0,00	0,00	0,00	0,00	0,00	0,00	0,00	0,00	0,00	0,00	0,00														
12.092.01.03.39	Spese per il personale		0,00	0,00	0,00	0,00	0,00	0,00	0,00	0,00	0,00	0,00	0,00	0,00	0,00	0,00	0,00	0,00														
12.092.01.03.40	Spese per il personale		0,00	0,00	0,00	0,00	0,00	0,00	0,00	0,00	0,00	0,00	0,00	0,00	0,00	0,00	0,00	0,00														
12.092.01.03.41	Spese per il personale		0,00	0,00	0,00	0,00	0,00	0,00	0,00	0,00	0,00	0,00	0,00	0,00	0,00	0,00	0,00	0,00														
12.092.01.03.42	Spese per il personale		0,00	0,00	0,00	0,00	0,00	0,00	0,00	0,00	0,00	0,00	0,00	0,00	0,00	0,00	0,00	0,00														
12.092.01.03.43	Spese per il personale		0,00	0,00	0,00	0,00	0,00	0,00	0,00	0,00	0,00	0,00	0,00	0,00	0,00	0,00	0,00	0,00														
12.092.01.03.44	Spese per il personale		0,00	0,00	0,00	0,00	0,00	0,00	0,00	0,00	0,00	0,00	0,00	0,00	0,00	0,00	0,00	0,00														
12.092.01.03.45	Spese per il personale		0,00	0,00	0,00	0,00	0,00	0,00	0,00	0,00	0,00	0,00	0,00	0,00	0,00	0,00	0,00	0,00														
12.092.01.03.46	Spese per il personale		0,00	0,00	0,00	0,00	0,00	0,00	0,00	0,00	0,00	0,00	0,00	0,00	0,00	0,00	0,00	0,00														
12.092.01.03.47	Spese per il personale		0,00	0,00	0,00	0,00	0,00	0,00	0,00	0,00	0,00	0,00	0,00	0,00	0,00	0,00	0,00	0,00														
12.092.01.03.48	Spese per il personale		0,00	0,00	0,00	0,00	0,00	0,00	0,00	0,00	0,00	0,00	0,00	0,00	0,00	0,00	0,00	0,00														
12.092.01.03.49	Spese per il personale		0,00	0,00	0,00	0,00	0,00	0,00	0,00	0,00	0,00	0,00	0,00	0,00	0,00	0,00	0,00	0,00														
12.092.01.03.50	Spese per il personale		0,00	0,00	0,00	0,00	0,00	0,00	0,00	0,00	0,00	0,00	0,00	0,00	0,00	0,00	0,00	0,00														
12.092.01.03.51	Spese per il personale		0,00	0,00	0,00	0,00	0,00	0,00	0,00	0,00	0,00	0,00	0,00	0,00	0,00	0,00	0,00	0,00														
12.092.01.03.52	Spese per il personale																															

XV LEGISLATURA — DISEGNI DI LEGGE E RELAZIONI — DOCUMENTI

Codice	TITOLI / CATEGORIE Denominazione	GESTIONE DI COMPETENZA						GESTIONE DEI REDDITI PASSIVI						GESTIONE DI CASSA						Totale dei redditi al bilancio dell'esercizio
		Previdenza		Differenza rispetto alle previsioni		Somme impegnate		Residui esercizi precedenti	Pagati	Riscatti da pagare	Totale	Variazioni		Previdenza definitiva	Pagamenti	Differenza rispetto alle previsioni				
		In più	In meno	In più	In meno	In più	In meno					In più	In meno							
14.110	Istituto Nazionale per le Fidejussorie																			
	— Somma totale	60.336.435,19	0,00	1.811.336,44	56.525.098,75	21.809.011,39	11.252.566,02	886.656,76	10.771.284,54	10.771.284,54	0,00	634.291,48	0,00	60.442.789,61	60.442.789,61	0,00	23.376.602,19			
	— Punte di giro	0,00	0,00	0,00	0,00	3.633.806,80	0,00	0,00	0,00	0,00	0,00	0,00	0,00	4.003.371,37	4.003.371,37	0,00	3.633.806,80			
	TOTALE GENERALE DELLE USCITE INFN	60.336.435,19	0,00	1.811.336,44	56.525.098,75	25.442.818,19	11.252.566,02	886.656,76	10.771.284,54	10.771.284,54	0,00	634.291,48	0,00	64.446.161,08	64.446.161,08	0,00	27.010.408,99			
15	GESTIONE ex INOA *																			
15.111	Istituto Nazionale di Ottica Applicata																			
	— Somma totale	5.800.139,37	387.727,69	0,00	6.187.867,06	4.911.409,89	4.068.699,00	2.583.802,70	4.941.087,12	4.941.087,12	0,00	26.891,88	0,00	7.266.643,02	7.266.643,02	0,00	3.800.346,39			
	— Punte di giro	0,00	1.833.103,86	0,00	1.833.103,86	1.833.103,86	132.334,03	0,00	132.333,30	132.333,30	0,00	0,00	0,00	1.650.443,40	1.650.443,40	0,00	1,13			
	TOTALE GENERALE DELLE USCITE INOA	5.800.139,37	387.727,69	0,00	8.020.970,92	6.744.513,75	4.201.333,03	2.583.802,70	5.073.420,42	5.073.420,42	0,00	26.891,88	0,00	8.917.086,42	8.917.086,42	0,00	3.801.457,52			
16	GESTIONE ex IDAIC *																			
16.172	Istituto di Diritti Agrario Internazionale e Comparato																			
	— Somma totale	473.786,79	0,00	1,00	473.787,79	341.490,03	68.841,86	15.830,79	68.839,86	68.839,86	0,00	2,02	0,00	423.090,23	423.090,23	0,00	109.115,57			
	— Punte di giro	0,00	55.300,20	0,00	55.300,20	60.138,87	7.335,72	91,64	7.332,84	7.332,84	0,00	25,88	0,00	67.409,87	67.409,87	0,00	2.203,95			
	TOTALE GENERALE DELLE USCITE IDAIC	473.786,79	55.300,20	1,00	528.087,99	401.628,90	76.177,68	15.922,53	76.172,70	76.172,70	0,00	27,90	0,00	500.499,10	500.499,10	0,00	111.319,52			
	TOTALE GENERALE DELLE USCITE	719.779.468,32	352.147.753,31	85.887.669,39	1.183.062.102,33	100.750.438,97	341.794.009,87	111.282.177,86	344.701.410,37	344.701.410,37	0,00	1.294.219,66	1.321.415.101,72	1.134.149.851,35	1.134.149.851,35	268.232.755,69	465.917.447,88			

(1) Dati mensurati con contropartite con ricognizioni preventive finanziarie. C.d.R. n. 175 del 14/10/2008.
 (2) A fine della variazione della contropartite e accertamenti ed impegni del piano di gestione, l'Ente INOA, come previsto dalla legge, ha provveduto a versare al fondo di riserva un importo di 3.500.000,00 euro, per un totale di 3.500.000,00 euro, per un totale di 3.500.000,00 euro, per un totale di 3.500.000,00 euro, per un totale di 3.500.000,00 euro.

*Allegato 1: il rendiconto finanziario decisionale
riclassificato per funzioni obiettivo*

RENDICONTO FINANZIARIO DECISIONALE PER FUNZIONI-OBIETTIVO
Parte Entrate

Titoli / Categorie		Anno finanziario 2005		
Codice	Denominazione	Somme accertate	Residui attivi al termine dell'esercizio	Riscossioni
	Avanzo di amministrazione presunto	96.801.244,11	---	---
	Fondo iniziale di cassa presunto	---	---	142.903.241,60
01	TERRA E AMBIENTE			
	Progetti relativi a linee tematiche di carattere strategico	38.264.739,87	25.434.706,88	32.864.552,96
	Progetti di sviluppo competenze	3.267.621,55	2.171.999,51	2.806.472,01
	TOTALE 01 - TERRA E AMBIENTE	41.532.361,42	27.606.706,39	35.671.024,97
02	ENERGIA E TRASPORTI			
	Progetti relativi a linee tematiche di carattere strategico	6.370.698,30	2.786.731,08	5.560.873,76
	Progetti di sviluppo competenze	-	-	-
	TOTALE 02 - ENERGIA E TRASPORTI	6.370.698,30	2.786.731,08	5.560.873,76
03	AGROALIMENTARE			
	Progetti relativi a linee tematiche di carattere strategico	13.279.501,55	9.253.449,83	9.426.792,69
	Progetti di sviluppo competenze	264.439,79	184.267,48	187.719,32
	TOTALE 03 - AGROALIMENTARE	13.543.941,34	9.437.717,31	9.614.512,01
04	MEDICINA			
	Progetti relativi a linee tematiche di carattere strategico	73.098.924,17	82.755.066,81	59.276.754,18
	Progetti di sviluppo competenze	2.210.224,76	2.502.188,64	1.792.296,55
	TOTALE 04 - MEDICINA	75.309.148,93	85.257.255,45	61.069.050,73
05	SCIENZE DELLA VITA			
	Progetti relativi a linee tematiche di carattere strategico	6.581.698,32	266.736,00	6.387.952,87
	Progetti di sviluppo competenze	302.178,18	12.246,35	293.282,97
	TOTALE 05 - SCIENZE DELLA VITA	6.883.876,50	278.982,35	6.681.235,84
06	PROGETTAZIONE MOLECOLARE			
	Progetti relativi a linee tematiche di carattere strategico	13.989.880,62	4.447.367,13	11.848.292,24
	Progetti di sviluppo competenze	4.581.194,00	1.456.356,36	3.879.899,11
	TOTALE 06 - PROGETTAZIONE MOLECOLARE	18.571.074,62	5.903.723,49	15.728.191,35
07	MATERIALI E DISPOSITIVI			
	Progetti relativi a linee tematiche di carattere strategico	11.091.959,79	3.735.109,27	9.504.079,89
	Progetti di sviluppo competenze	909.742,67	306.346,97	779.507,61
	TOTALE 07 - MATERIALI E DISPOSITIVI	12.001.702,46	4.041.456,24	10.283.587,50
08	SISTEMI DI PRODUZIONE			
	Progetti relativi a linee tematiche di carattere strategico	15.353.767,54	10.274.785,93	13.154.521,88
	Progetti di sviluppo competenze	2.878.595,28	1.926.364,34	2.466.270,54
	TOTALE 08 - SISTEMI DI PRODUZIONE	18.232.362,82	12.201.150,27	15.620.792,42

Titoli / Categorie		Anno finanziario 2005		
Codice	Denominazione	Somme accertate	Residui attivi al termine dell'esercizio	Riscossioni
09	TECNOLOGIE DELL'INFORMAZIONE E DELLE COMUNICAZIONI			
	Progetti relativi a linee tematiche di carattere strategico	21.105.676,13	7.310.509,00	17.126.383,56
	Progetti di sviluppo competenze	10.880,25	3.768,66	8.828,87
	TOTALE 09 - TECNOLOGIE DELL'INFORMAZIONE E DELLE COMUNICAZIONI	21.116.556,38	7.314.277,66	17.135.212,43
10	IDENTITA' CULTURALE			
	Progetti relativi a linee tematiche di carattere strategico	3.410.639,62	2.200.456,98	4.025.091,53
	Progetti di sviluppo competenze	96.317,49	62.141,58	113.669,80
	TOTALE 10 - IDENTITA' CULTURALE	3.506.957,11	2.262.598,56	4.138.761,33
11	PATRIMONIO CULTURALE			
	Progetti relativi a linee tematiche di carattere strategico	2.758.426,16	1.361.650,87	2.160.425,93
	Progetti di sviluppo competenze	130.575,34	64.456,33	102.267,86
	TOTALE 11 - PATRIMONIO CULTURALE	2.889.001,50	1.426.107,20	2.262.693,79
	TOTALE ENTRATE MACRO AREE SCIENTIFICHE	219.957.681,38	158.516.706,00	183.765.936,13
12	RICERCA SPONTANEA A TEMA LIBERO			
	Ricerca spontanea a tema libero	1.219.811,33	1.239.665,63	1.109.566,31
	TOTALE 12 - RICERCA SPONTANEA A TEMA LIBERO	1.219.811,33	1.239.665,63	1.109.566,31
	TOTALE ENTRATE DALLA RETE SCIENTIFICA	221.177.492,71	159.756.371,63	184.875.502,44
13	AMMINISTRAZIONE DELL'ENTE			
		601.492.328,67	213.689.811,39	594.784.343,89
	TOTALE DELLE ENTRATE CNR	822.669.821,38	373.446.183,02	779.659.846,33
14	GESTIONE ex INFM	65.411.247,48	25.592.403,05	51.885.508,86
15	GESTIONE ex INOA	5.956.012,39	3.158.333,90	6.028.143,72
16	GESTIONE ex IDAIC	448.000,46	11.017,00	447.994,20
	TOTALE DELLE ENTRATE	894.485.081,71	402.207.936,97	838.021.493,11
	Totale Partite di Giro UPB 1-16	309.579.241,56	6.236.915,94	306.549.795,11
	TOTALE GENERALE DELLE ENTRATE	1.204.064.323,27	408.444.852,91	1.144.571.288,22

RENDICONTO FINANZIARIO DECISIONALE PER FUNZIONI-OBIETTIVO
Parte Uscite

Titoli / Categorie		Anno finanziario 2005			
Codice	Denominazione	Somme impegnate	Somme impegnate "full costing"	Residui passivi al termine dell'esercizio	Pagamenti
01	TERRA E AMBIENTE				
	Progetti relativi a linee tematiche di carattere strategico	52.978.985,43	148.203.618,37	30.996.689,88	48.058.189,31
	Progetti di sviluppo competenze	3.902.540,13	10.916.980,83	2.283.279,39	3.540.064,25
	TOTALE 01 - TERRA E AMBIENTE	56.881.525,56	159.120.599,20	33.279.969,27	51.598.253,56
02	ENERGIA E TRASPORTI				
	Progetti relativi a linee tematiche di carattere strategico	12.345.641,06	31.210.898,50	11.487.344,52	11.406.597,62
	Progetti di sviluppo competenze	-	-	-	-
	TOTALE 02 - ENERGIA E TRASPORTI	12.345.641,06	31.210.898,50	11.487.344,52	11.406.597,62
03	AGROALIMENTARE				
	Progetti relativi a linee tematiche di carattere strategico	19.861.287,29	55.655.979,01	13.174.237,13	17.868.710,53
	Progetti di sviluppo competenze	755.907,97	2.118.231,19	501.403,08	680.071,77
	TOTALE 03 - AGROALIMENTARE	20.617.195,26	57.774.210,20	13.675.640,21	18.548.782,30
04	MEDICINA				
	Progetti relativi a linee tematiche di carattere strategico	80.451.805,47	164.735.250,06	81.826.692,78	64.049.557,96
	Progetti di sviluppo competenze	3.398.791,00	6.959.454,57	3.456.874,92	2.705.856,75
	TOTALE 04 - MEDICINA	83.850.596,47	171.694.704,63	85.283.567,70	66.755.414,71
05	SCIENZE DELLA VITA				
	Progetti relativi a linee tematiche di carattere strategico	12.634.539,37	24.754.688,08	11.139.678,98	13.707.030,25
	Progetti di sviluppo competenze	744.333,25	1.458.362,42	656.267,18	807.516,46
	TOTALE 05 - SCIENZE DELLA VITA	13.378.872,62	26.213.050,50	11.795.946,16	14.514.546,71
06	PROGETTAZIONE MOLECOLARE				
	Progetti relativi a linee tematiche di carattere strategico	22.717.274,32	52.294.281,74	17.589.694,81	19.530.046,68
	Progetti di sviluppo competenze	5.752.392,26	13.241.783,20	4.454.003,72	4.945.333,14
	TOTALE 06 - PROGETTAZIONE MOLECOLARE	28.469.666,58	65.536.064,94	22.043.698,53	24.475.379,82
07	MATERIALI E DISPOSITIVI				
	Progetti relativi a linee tematiche di carattere strategico	24.475.074,22	60.457.057,43	16.320.590,52	24.164.148,25
	Progetti di sviluppo competenze	2.067.820,43	5.107.822,65	1.378.874,28	2.041.551,29
	TOTALE 07 - MATERIALI E DISPOSITIVI	26.542.894,65	65.564.880,08	17.699.464,80	26.205.699,54
08	SISTEMI DI PRODUZIONE				
	Progetti relativi a linee tematiche di carattere strategico	17.696.186,00	41.768.849,22	10.169.890,12	17.130.074,71
	Progetti di sviluppo competenze	3.601.356,67	8.500.392,33	2.069.677,70	3.486.147,17
	TOTALE 08 - SISTEMI DI PRODUZIONE	21.297.542,67	50.269.241,55	12.239.567,82	20.616.221,88

Titoli / Categorie		Anno finanziario 2005			
Codice	Denominazione	Somme impegnate	Somme impegnate "full costing"	Residui passivi al termine dell'esercizio	Pagamenti
09	TECNOLOGIE DELL'INFORMAZIONE E DELLE COMUNICAZIONI				
	Progetti relativi a linee tematiche di carattere strategico	24.139.380,77	63.490.606,71	21.316.188,92	21.923.130,37
	Progetti di sviluppo competenze	275.314,42	724.122,95	243.115,35	250.037,65
	TOTALE 09 - TECNOLOGIE DELL'INFORMAZIONE E DELLE COMUNICAZIONI	24.414.695,19	64.214.729,66	21.559.304,27	22.173.168,02
10	IDENTITA' CULTURALE				
	Progetti relativi a linee tematiche di carattere strategico	6.807.246,80	21.786.829,22	4.419.485,22	7.525.099,92
	Progetti di sviluppo competenze	261.655,96	837.438,97	169.875,54	289.248,69
	TOTALE 10 - IDENTITA' CULTURALE	7.068.902,76	22.624.268,19	4.589.360,76	7.814.348,61
11	PATRIMONIO CULTURALE				
	Progetti relativi a linee tematiche di carattere strategico	5.453.614,13	17.034.166,91	3.943.078,79	4.811.382,18
	Progetti di sviluppo competenze	227.289,30	709.929,93	164.334,98	200.523,12
	TOTALE 11 - PATRIMONIO CULTURALE	5.680.903,43	17.744.096,84	4.107.413,77	5.011.905,30
	TOTALE ENTRATE MACRO AREE SCIENTIFICHE	300.548.436,25	731.966.744,29	237.761.277,81	269.120.318,07
12	RICERCA SPONTANEA A TEMA LIBERO				
	Ricerca spontanea a tema libero	4.838.662,46	12.771.576,03	4.731.498,30	4.534.945,00
	TOTALE 12 - RICERCA SPONTANEA A TEMA LIBERO	4.838.662,46	12.771.576,03	4.731.498,30	4.534.945,00
	TOTALE USCITE DALLA RETE SCIENTIFICA	305.387.098,71	744.738.320,32	242.492.776,11	273.655.263,07
13	AMMINISTRAZIONE DELL'ENTE				
		500.189.559,17	60.838.337,56	138.920.452,83	478.889.504,47
	TOTALE DELLE USCITE CNR	805.576.657,88	805.576.657,88	381.413.228,94	752.544.767,54
14	GESTIONE ex INFM	73.518.165,42	73.518.165,42	23.795.660,15	60.443.789,81
15	GESTIONE ex INOA	6.218.020,28	6.218.020,28	3.890.364,38	7.269.643,02
16	GESTIONE ex IDAIC	473.783,84	473.783,84	109.115,57	433.508,23
	TOTALE DELLE USCITE	885.786.627,42	885.786.627,42	409.208.369,04	820.691.708,60
	Totale Partite di Giro UPB 1-16	309.579.241,56	309.579.241,56	46.709.078,92	313.458.122,73
	TOTALE GENERALE DELLE USCITE	1.195.365.868,98	1.195.365.868,98	455.917.447,96	1.134.149.831,33

Allegato 2: i saldi di cassa al 31/12/2005

Codice CdR	Denominazione	Sigla	Saldi di cassa al 31/12/2005
999	ENTE	ENTE	88.256.726,02
000	STRUTTURA AMMINISTRATIVA CENTRALE	SAC	41.408.111,58
001	ACUSTICA "O.M. Corbino"	IA	24.305,67
002	AMBIENTE MARINO COSTIERO	IAMC	544.734,27
003	ANALISI DEI SISTEMI ED INFORMATICA "Antonio Ruberti"	IASI	56.562,27
004	APPLICAZIONI DEL CALCOLO "Mauro Picone"	IAC	83.549,10
005	ASTROFISICA SPAZIALE E FISICA COSMICA	IASF	chiuso
006	BENI ARCHEOLOGICI E MONUMENTALI	IBAM	55.050,57
007	BIOCHIMICA DELLE PROTEINE	IBP	75.972,89
008	BIOFISICA	IBF	69.818,86
009	BIOIMMAGINI E FISILOGIA MOLECOLARI	IBFM	54.296,16
010	BIOLOGIA AGRO-AMBIENTALE E FORESTALE	IBAF	269.840,65
011	BIOLOGIA CELLULARE	IBC	375.920,21
012	BIOLOGIA E BIOTECNOLOGIA AGRARIA	IBBA	50.779,49
013	BIOLOGIA E PATOLOGIA MOLECOLARI	IBPM	139.530,49
014	BIOMEDICINA E IMMUNOLOGIA MOLECOLARI "Alberto Monroy"	IBIM	158.334,39
015	BIOMEMBRANE E BIOENERGETICA	IBBE	14.182,35
016	BIOMETEOROLOGIA	IBIMET	302.204,15
017	BIOSTRUTTURE E BIOIMMAGINI	IBB	337.937,28
018	CALCOLO E RETI AD ALTE PRESTAZIONI	ICAR	240.145,73
019	CHIMICA BIOMOLECOLARE	ICB	103.045,39
020	CHIMICA DEI COMPOSTI ORGANO-METALLICI	ICCOM	43.062,80
021	CHIMICA DEL RICONOSCIMENTO MOLECOLARE	ICRM	44.448,64
022	CHIMICA E TECNOLOGIA DEI POLIMERI	ICTP	59.859,70
023	CHIMICA INORGANICA E DELLE SUPERFICI	ICIS	79.492,11
024	CIBERNETICA "Eduardo Caianiello"	ICIB	498.934,67
025	STUDI SULLE CIVILTÀ DELL' EGEO E DEL VICINO ORIENTE DI ROMA	ICEVO	48.671,64
026	CONSERVAZIONE E VALORIZZAZIONE DEI BENI CULTURALI	ICVBC	60.380,67
027	CRISTALLOGRAFIA	IC	132.482,42
028	DINAMICA DEI PROCESSI AMBIENTALI	IDPA	51.880,86
029	ELETTRONICA ED INGEGNERIA DELL'INFORMAZIONE E DELLE TELECOMUNICAZIONI	IEIIT	50.216,61
030	ENDOCRINOLOGIA E ONCOLOGIA SPERIMENTALE "G. Salvatore"	IEOS	45.927,73
031	ENERGETICA E LE INTERFASI	IENI	278.617,82
032	FISICA APPLICATA "Nello Carrara"	IFAC	395.899,33
033	FISICA DEL PLASMA "Piero Caldirola"	IFP	133.025,09
034	FISICA DELLO SPAZIO INTERPLANETARIO	IFSI	chiuso
035	FISIOLOGIA CLINICA	IFC	473.186,87
036	FOTONICA E NANOTECNOLOGIE	IFN	435.683,03
037	GAS IONIZZATI	IGI	46.039,73
038	GENETICA DELLE POPOLAZIONI	IGP	319.956,12
039	GENETICA E BIOFISICA "Adriano Buzzati Traverso"	IGB	545.815,42
040	GENETICA MOLECOLARE	IGM	74.888,42
041	GENETICA VEGETALE	IGV	251.636,92
042	GEOLOGIA AMBIENTALE E GEOINGEGNERIA	IGAG	132.090,11

Codice CdR	Denominazione	Sigla	Saldi di cassa al 31/12/2005
043	GEOSCIENZE E GEORISORSE	IGG	290.939,14
044	INFORMATICA E TELEMATICA	IIT	146.863,84
045	INGEGNERIA BIOMEDICA	ISIB	184.535,27
046	INQUINAMENTO ATMOSFERICO	IIA	1.173.320,57
047	LESSICO INTELLETTUALE EUROPEO E STORIA DELLE IDEE	ILIESI	10.096,48
048	LINGUISTICA COMPUTAZIONALE	ILC	17.707,61
049	MACCHINE AGRICOLE E MOVIMENTO TERRA	IMAMOTER	45.306,25
050	MATEMATICA APPLICATA E TECNOLOGIE INFORMATICHE	IMATI	133.900,46
051	MATERIALI COMPOSITI E BIOMEDICI	IMCB	105.104,57
052	MATERIALI PER L' ELETTRONICA ED IL MAGNETISMO	IMEM	40.731,59
053	METODOLOGIE CHIMICHE	IMC	116.209,62
054	METODOLOGIE INORGANICHE E DEI PLASMI	IMIP	95.701,27
055	METODOLOGIE PER L' ANALISI AMBIENTALE	IMAA	365.796,30
056	METROLOGIA "G. Colonnetti"	IMGC	460.042,13
057	MICROELETTRONICA E MICROSISTEMI	IMM	817.446,02
058	MOTORI	IM	484.024,14
059	NEUROBIOLOGIA E MEDICINA MOLECOLARE	INMM	75.945,57
060	NEUROGENETICA E NEUROFARMACOLOGIA	INN	95.560,57
061	NEUROSCIENZE	IN	77.063,17
062	OPERA DEL VOCABOLARIO ITALIANO	OVI	47.684,59
063	PROCESSI CHIMICO-FISICI	IPCF	89.143,29
064	PROTEZIONE DELLE PIANTE	IPP	226.307,19
065	RADIOASTRONOMIA	IRA	chuso
066	RICERCA PER LA PROTEZIONE IDROGEOLOGICA	IRPI	72.363,89
067	RICERCA SULL' IMPRESA E LO SVILUPPO	IRIS	82.818,88
068	RICERCA SULLA POPOLAZIONE E LE POLITICHE SOCIALI	IRPPS	40.726,24
069	RICERCA SULLE ACQUE	IRSA	3.589,98
070	RICERCHE SULLA COMBUSTIONE	IRC	137.198,76
071	RICERCHE SULLE ATTIVITA' TERZIARIE	IRAT	22.220,58
072	RILEVAMENTO ELETTROMAGNETICO DELL'AMBIENTE	IREA	210.502,61
073	SCIENZA E TECNOLOGIA DEI MATERIALI CERAMICI SCIENZA E TECNOLOGIE DELL'INFORMAZIONE, "Alessandro	ISTEC	106.547,45
074	Faedo"	ISTI	223.709,44
075	SCIENZE DELL' ATMOSFERA E DEL CLIMA	ISAC	250.592,97
076	SCIENZE DELL'ALIMENTAZIONE	ISA	30.196,14
077	SCIENZE DELLE PRODUZIONI ALIMENTARI	ISPA	567,28
078	SCIENZE E TECNOLOGIE DELLA COGNIZIONE	ISTC	280.553,84
079	SCIENZE E TECNOLOGIE MOLECOLARI	ISTM	273.838,25
080	SCIENZE MARINE	ISMAR	553.183,31
081	SCIENZE NEUROLOGICHE	ISN	54.157,48
082	SINTESI ORGANICA E LA FOTOREATTIVITA' SISTEMA PRODUZIONE ANIMALE IN AMBIENTE	ISOF	129.418,10
083	MEDITERRANEO	ISPAAM	19.972,40
084	SISTEMI AGRICOLI E FORESTALI DEL MEDITERRANEO STORIA DEL PENSIERO FILOSOFICO E SCIENTIFICO	ISAFM	191.906,15
085	MODERNO	ISPF	9.110,95
086	STORIA DELL' EUROPA MEDITERRANEA	ISEM	15.962,46

Codice CdR	Denominazione	Sigla	Saldi di cassa al 31/12/2005
087	STRUTTURA DELLA MATERIA	ISM	139.118,16
088	STUDI GIURIDICI INTERNAZIONALI	ISGI	127.981,93
089	STUDI SOCIO-ECONOMICI SULL'INNOVAZIONE E LE POLITICHE DELLA RICERCA	ISPRI	SOPPRESSO
090	STUDI SUI SISTEMI INTELLIGENTI PER L' AUTOMAZIONE	ISSIA	79.074,56
091	STUDI SUI SISTEMI REGIONALI FEDERALI E SULLE AUTONOMIE "Massimo Severo Giannini"	ISSIRFA	4.499,33
092	STUDI SULLE CIVILTA' ITALICHE E DEL MEDITERRANEO ANTICO	ISCIMA	6.031,69
093	STUDI SULLE SOCIETA' DEL MEDITERRANEO	ISSM	53.791,94
094	STUDIO DEGLI ECOSISTEMI	ISE	239.235,94
095	STUDIO DEI MATERIALI NANOSTRUTTURATI	ISMN	541.022,35
096	STUDIO DELLE MACROMOLECOLE	ISMAC	231.379,55
097	TECNOLOGIA DELLE MEMBRANE	ITM	156.660,23
098	TECNOLOGIE APPLICATE AI BENI CULTURALI	ITABC	112.540,73
099	TECNOLOGIE AVANZATE PER L'ENERGIA "Nicola Giordano"	ITAE	124.698,63
100	TECNOLOGIE BIOMEDICHE	ITB	485.100,22
101	TECNOLOGIE DELLA COSTRUZIONE	ITC	90.811,60
102	TECNOLOGIE DIDATTICHE	ITD	16.358,81
103	TECNOLOGIE INDUSTRIALI E AUTOMAZIONE	ITIA	38.214,41
104	TEORIA E TECNICHE DELL' INFORMAZIONE GIURIDICA	ITTIG	365.885,25
105	TRAPIANTI D'ORGANO E L' IMMUNOCITOLOGIA	ITOI	33.517,65
106	VALORIZZAZIONE DEL LEGNO E DELLE SPECIE ARBOREE	IVALSA	298.736,94
107	VIROLOGIA VEGETALE	IVV	15.145,69
108	RICERCA SUI SISTEMI GIUDIZIARI	IRSIG	40.611,32
109	SISTEMI COMPLESSI	ISC	440.743,23
110	NAZIONALE PER LA FISICA DELLA MATERIA	INFM	1.910.577,24
111	NAZIONALE DI OTTICA APPLICATA	INOA	729.652,33
112	DIRITTO AGRARIO INTERNAZIONALE E COMPARATO	IDAIC	98.059,44
300	Area di Ricerca ROMA 1	ADR-RM1	69.059,71
301	Area di Ricerca ROMA 2	ADR-RM2	19.713,82
302	Area di Ricerca ROMA 3	ADR-RM3	128.275,79
303	Area di Ricerca MILANO 1	ADR-MI1	265.102,74
304	Area di Ricerca MILANO 2	ADR-MI2	chiuso
305	Area di Ricerca MILANO 3	ADR-MI3	64.919,15
306	Area di Ricerca MILANO 4	ADR-MI4	28.439,90
307	Area di Ricerca NAPOLI 1	ADR-NA1	71.962,30
308	Area di Ricerca NAPOLI 2	ADR-NA2	5.360,10
309	Area di Ricerca NAPOLI 3	ADR-NA3	9.870,26
310	Area di Ricerca TORINO	ADR-TO	110.366,81
311	Area di Ricerca GENOVA	ADR-GE	82.849,40
312	Area di Ricerca PADOVA	ADR-PD	507.612,40
313	Area di Ricerca BOLOGNA	ADR-BO	275.333,22
314	Area di Ricerca PISA	ADR-PI	113.927,53
315	Area di Ricerca POTENZA	ADR-PZ	24.198,00
316	Area di Ricerca COSENZA	ADR-CS	35.858,94
317	Area di Ricerca PALERMO	ADR-PA	45.676,71
318	Area di Ricerca FIRENZE	ADR-FI	262.264,72
319	Area di Ricerca BARI	ADR-BA	34.934,13
400	P.F. BENI CULTURALI	PF-BC	1.659,45

Codice CdR	Denominazione	Sigla	Saldi di cassa al 31/12/2005
401	P.F. MATERIALI SPECIALI PER TECNOLOGIE AVANZATE II	PF-MSTA2	19.340,77
402	P.F. BIOTECNOLOGIE	PF-BT	1,32
403	P.F. MATERIALI E DISPOSITIVI PER L'ELETTRONICA A STATO SOLIDO	PF-MDESS	21.229,93
404	G.N. DIFESA CATASTROFI IDROGEOLOGICHE	GNDCI	31.095,20
405	G.N. DIFESA RISCHI CHIMICI INDUSTRIALI ED ECOLOGICI	GNDRCIE	31.988,71
406	CENTRO REGIONALE DI COMPETENZA PER LO SVILUPPO ED IL TRASFERIMENTO DELL'INNOVAZIONE APPLICATA AI BENI CULTURALI ED AMBIENTALI	CRCSTIABCA	39.062,15
407	CENTRO REGIONALE DI COMPETENZA IN DIAGNOSTICA E FARMACEUTICA MOLECOLARI	CRCDFM	13.335,13
TOTALE			153.324.698,49

*Allegato 3: la situazione dei residui attivi degli esercizi
precedenti*

Situazione Residui Attivi 2005

Capitolo	Anno Accertamento	Residuo Iniziale	Variazione	Riaccertato	Riscosso	Residuo Finale
01.01.001	2004	195.351.665,40		195.351.665,40	195.351.665,40	0,00
01.01.001	Totale Capitolo	195.351.665,40		195.351.665,40	195.351.665,40	0,00
01.01.004	2004	1.380.665,54	-43.887,93	1.336.777,61	1.307.936,64	28.840,97
01.01.004	Totale Capitolo	1.380.665,54	-43.887,93	1.336.777,61	1.307.936,64	28.840,97
01.01.005	2003	205.872,39		205.872,39	0,00	205.872,39
	2004	3.670.333,91		3.670.333,91	2.072.058,29	1.598.275,62
01.01.005	Totale Capitolo	3.876.206,30		3.876.206,30	2.072.058,29	1.804.148,01
01.01.006	2004	50.000,00		50.000,00	0,00	50.000,00
01.01.006	Totale Capitolo	50.000,00		50.000,00	0,00	50.000,00
01.01.009	2003	774.685,35		774.685,35	0,00	774.685,35
01.01.009	Totale Capitolo	774.685,35		774.685,35	0,00	774.685,35
01.01.014	2002	612.387,77		612.387,77	166.615,23	445.772,54
	2003	2.139.375,28	-38,98	2.139.336,30	1.123.303,35	1.016.032,95
	2004	5.302.394,63	-5,87	5.302.388,76	3.933.986,54	1.368.402,22
01.01.014	Totale Capitolo	8.054.157,68	-44,85	8.054.112,83	5.223.905,12	2.830.207,71
01.01.015	2000	335.184,22	103.291,38	438.475,60	0,00	438.475,60
	2001	2.565.168,64	-1,81	2.565.166,83	106.980,42	2.458.186,41
	2002	246.438,68		246.438,68	104.333,88	142.104,80
	2004	82.899,54		82.899,54	47.298,04	35.601,50
01.01.015	Totale Capitolo	3.229.691,08	103.289,57	3.332.980,65	258.612,34	3.074.368,31
01.02.001	2001	5.019,96		5.019,96	0,00	5.019,96
	2002	6.055,61		6.055,61	0,00	6.055,61
	2003	6.130,50		6.130,50	0,00	6.130,50
01.02.001	Totale Capitolo	17.206,07		17.206,07	0,00	17.206,07
01.02.002	2002	1.618,53		1.618,53	56,54	1.561,99
	2003	726.110,10	-51,48	726.058,62	512.044,09	214.014,53
	2004	2.795.977,91	771,57	2.796.749,48	2.154.634,74	642.114,74
01.02.002	Totale Capitolo	3.523.706,54	720,09	3.524.426,63	2.666.735,37	857.691,26
01.02.003	2003	106.509,60	-36.847,00	69.662,60	19.023,10	50.639,50
	2004	243.686,20	-73.415,01	170.271,19	86.271,19	84.000,00
01.02.003	Totale Capitolo	350.195,80	-110.262,01	239.933,79	105.294,29	134.639,50
01.02.004	2004	255.000,00		255.000,00	65.000,00	190.000,00
01.02.004	Totale Capitolo	255.000,00		255.000,00	65.000,00	190.000,00
01.03.001	2003	220.244,08	-9,67	220.234,41	186.311,23	33.923,18
	2004	1.658.506,98		1.658.506,98	696.139,53	962.367,45
01.03.001	Totale Capitolo	1.878.751,06	-9,67	1.878.741,39	882.450,76	996.290,63
01.03.002	2000	7.426,65		7.426,65	0,00	7.426,65
	2001	177.754,15		177.754,15	33.827,93	143.926,22
	2002	226.751,95	-0,01	226.751,94	13.075,66	213.676,28
	2003	1.780,54		1.780,54	0,00	1.780,54
	2004	1.111.918,16	-10,00	1.111.908,16	1.017.911,07	93.997,09
01.03.002	Totale Capitolo	1.525.631,45	-10,01	1.525.621,44	1.064.814,66	460.806,78

XV LEGISLATURA — DISEGNI DI LEGGE E RELAZIONI — DOCUMENTI

Capitolo	Anno Accertamento	Residuo Iniziale	Variazione	Riaccertato	Riscosso	Residuo Finale
01.03.004	2003	61.124,42	-2,32	61.122,10	17.733,79	43.388,31
	2004	965.247,57	-12,30	965.235,27	735.703,08	229.532,19
01.03.004	Totale Capitolo	1.026.371,99	-14,62	1.026.357,37	753.436,87	272.920,50
01.04.001	2002	114.606,90		114.606,90	0,00	114.606,90
	2004	2,50		2,50	2,50	0,00
01.04.001	Totale Capitolo	114.609,40		114.609,40	2,50	114.606,90
01.04.002	2000	127.398,86		127.398,86	78.269,04	49.129,82
	2001	220.108,36		220.108,36	30.984,35	189.124,01
	2002	304.628,84	96.714,60	401.343,44	137.808,84	263.534,60
	2003	2.899.159,11	-18,69	2.899.140,42	2.182.249,24	716.891,18
	2004	8.418.483,39	-18,81	8.418.464,58	5.115.752,20	3.302.712,38
01.04.002	Totale Capitolo	11.969.778,56	96.677,10	12.066.455,66	7.545.063,67	4.521.391,99
01.04.003	2000	0,00	43.382,38	43.382,38	0,00	43.382,38
	2003	94.567,16	-36,15	94.531,01	90.103,01	4.428,00
	2004	658.966,31	-4,50	658.961,81	474.849,71	184.112,10
01.04.003	Totale Capitolo	753.533,47	43.341,73	796.875,20	564.952,72	231.922,48
02.01.001	2001	0,00	11.155,47	11.155,47	11.155,47	0,00
	2003	1.450.351,37	-13,84	1.450.337,53	1.149.547,86	300.789,67
	2004	6.590.404,46	-34,77	6.590.369,69	5.077.868,62	1.512.501,07
02.01.001	Totale Capitolo	8.040.755,83	11.106,86	8.051.862,69	6.238.571,95	1.813.290,74
02.01.002	1999	6.314,76		6.314,76	6.314,76	0,00
	2000	43.087,96		43.087,96	18.235,42	24.852,54
	2001	228.921,90	-0,54	228.921,36	138.360,90	90.560,46
	2002	1.217.221,28	-929,47	1.216.291,81	435.213,28	781.078,53
	2003	82.727,43	36.847,00	119.574,43	131,95	119.442,48
2004	437.974,65	69.466,00	507.440,65	381.806,66	125.633,99	
02.01.002	Totale Capitolo	2.016.247,98	105.382,99	2.121.630,97	980.062,97	1.141.568,00
02.01.003	1999	362.486,88		362.486,88	0,00	362.486,88
	2000	1.459.214,02	-43.392,51	1.415.821,51	345.036,84	1.070.784,67
	2001	2.095.539,98	-11.155,47	2.084.384,51	566.888,55	1.517.495,96
	2002	7.579.840,15	-51,53	7.579.788,62	664.011,97	6.915.776,65
	2003	1.974.407,01	-40,50	1.974.366,51	604.081,75	1.370.284,76
	2004	10.093.270,35	-19.552,65	10.073.717,70	6.649.695,16	3.424.022,54
02.01.003	Totale Capitolo	23.564.758,39	-74.192,66	23.490.565,73	8.829.714,27	14.660.851,46
02.01.004	2002	0,00	20.658,28	20.658,28	0,00	20.658,28
	2003	11.129.623,81	-5,00	11.129.618,81	715.634,87	10.413.983,94
	2004	25.613.045,29	-115,95	25.612.929,34	11.554.204,51	14.058.724,83
02.01.004	Totale Capitolo	36.742.669,10	20.537,33	36.763.206,43	12.269.839,38	24.493.367,05
02.01.005	2000	848.027,28		848.027,28	0,00	848.027,28
	2001	9.841.189,79		9.841.189,79	17.904,36	9.823.285,43
	2002	6.624.378,03		6.624.378,03	52.819,65	6.571.558,38
	2004	15.153,46		15.153,46	14.398,60	754,86
02.01.005	Totale Capitolo	17.328.748,56		17.328.748,56	85.122,61	17.243.625,95
02.01.006	2000	64.036,79		64.036,79	1.268,86	62.767,93
	2001	268.022,47	-0,52	268.021,95	99.073,48	168.948,47
	2002	354.053,32	-112,37	353.940,95	136.398,74	217.542,21
	2003	160.374,40		160.374,40	54.181,01	106.193,39
	2004	1.214.891,75	-21.972,73	1.192.919,02	1.036.775,00	156.144,02
02.01.006	Totale Capitolo	2.061.378,73	-22.085,62	2.039.293,11	1.327.697,09	711.596,02

XV LEGISLATURA — DISEGNI DI LEGGE E RELAZIONI — DOCUMENTI

Capitolo	Anno Accertamento	Residuo Iniziale	Variazione	Riaccertato	Riscosso	Residuo Finale
02.01.007	2003	306,61		306,61	306,61	0,00
	2004	6.794,58		6.794,58	6.033,87	760,71
02.01.007	Totale Capitolo	7.101,19		7.101,19	6.340,48	760,71
04.01.001	2004	138.065,48		138.065,48	138.065,48	0,00
04.01.001	Totale Capitolo	138.065,48		138.065,48	138.065,48	0,00
04.01.002	2001	7.032,19		7.032,19	0,00	7.032,19
	2004	60.046,01		60.046,01	60.046,01	0,00
04.01.002	Totale Capitolo	67.078,20		67.078,20	60.046,01	7.032,19
04.01.004	2002	17.254,13		17.254,13	6.216,72	11.037,41
	2003	4.994,37		4.994,37	4.116,96	877,41
	2004	117.382,04		117.382,04	102.382,04	15.000,00
04.01.004	Totale Capitolo	139.630,54		139.630,54	112.715,72	26.914,82
04.02.002	2000	940,68		940,68	940,68	0,00
	2001	6.621,76		6.621,76	0,00	6.621,76
	2002	21.032,82		21.032,82	15.350,86	5.681,96
	2003	13.004,21		13.004,21	7.043,06	5.961,15
	2004	8.375,03		8.375,03	6.717,82	1.657,21
04.02.002	Totale Capitolo	49.974,50		49.974,50	30.052,42	19.922,08
04.02.003	2000	180.859,65	-103.291,38	77.568,27	31.396,63	46.171,64
	2001	442.745,91		442.745,91	2.623,92	440.121,99
	2002	4.629.869,54	-116.474,90	4.513.394,64	28.832,45	4.484.562,19
	2003	2.868,77		2.868,77	0,00	2.868,77
	2004	963.322,60	-6,56	963.316,04	781.167,05	182.148,99
04.02.003	Totale Capitolo	6.219.666,47	-219.772,84	5.999.893,63	844.020,05	5.155.873,58
04.02.004	2001	7.746,85		7.746,85	0,00	7.746,85
	2002	8.211,66		8.211,66	0,00	8.211,66
	2003	1.543,34		1.543,34	0,00	1.543,34
	2004	822,49	-822,49	0,00	0,00	0,00
04.02.004	Totale Capitolo	18.324,34	-822,49	17.501,85	0,00	17.501,85
06.01.001	2001	19.634,29		19.634,29	0,00	19.634,29
	2002	25.823,84		25.823,84	0,00	25.823,84
	2004	2.618.658,47	-151.725,21	2.466.933,26	2.347.445,33	119.487,93
06.01.001	Totale Partite di giro	2.664.116,60	-151.725,21	2.512.391,39	2.347.445,33	164.946,06
Totale CNR		333.190.371,60	-241.772,24	332.948.599,36	251.131.622,39	81.816.976,97
Totale INFM		13.233.597,05	-486.174,63	12.747.422,42	6.126.041,14	6.621.381,28
Totale INOA		3.255.817,92	-14.232,58	3.241.585,34	571.671,50	2.669.913,84
Totale IDAIC		14.225,81	-15,07	14.210,74	14.210,74	0,00
Totale Generale		349.694.012,38	-742.194,52	348.951.817,86	257.843.545,77	91.108.272,09

*Allegato 4: il conto annuale su dati di organico e
di spesa del personale*

COMPARTO RICERCA

ISTITUZIONE: Consiglio Nazionale delle Ricerche

Anno 2005

Tabella 1 Personale dipendente a tempo indeterminato e personale dirigente in servizio al 31 dicembre.

qualifica / posizione/profilo	Cod.	NUMERO DI DIPENDENTI											
		Presenti al 31/12/2004		Donazioni organiche		A tempo pieno		In part-time fino al 50%		In part-time oltre il 50%		Presenti al 31/12/2005	
		Uomini	Donne	Uomini	Donne	Uomini	Donne	Uomini	Donne	Uomini	Donne	Uomini	Donne
Direttore Generale	0D0087	0	0	0	0	1	1					1	0
Diligente di ricerca	0D0089	319	46	667	277	39	2					279	40
Primo ricercatore	0D0097	728	280	1359	649	254	1			1		651	254
Ricercatore	0D0093	1151	924	2347	1057	871	4			2	17	1059	892
Dirigente tecnologo	0D0090	35	3	56	29	3						28	3
Primo tecnologo	0D0098	53	16	88	42	16	1					43	16
Tecnologo (o ctp)	0D0094	123	141	299	112	135	1			2		112	138
Dirigente I fascia	0D0077	0	0	2								0	1
Dirigente I fascia a tempo determinato	0D0078	0	0	0									
Dirigente II fascia	0D0079	6	7	20	5	7						5	7
Dirigente II fascia a tempo determinato	0D0080	8	0	0	14	1						14	1
Ispettore generale I.e.	0E0083	0	0	0									
Direttore divisione r.a.	0E0076	10	8	21	7	7						7	7
IV liv. - Collaboratore ter	012088	509	72	683	441	62	2			4		447	62
IV liv. - Funzionario amministrativo	012091	35	124	315	50	172						50	172
V liv. - Collaboratore ter	013088	382	153	560	352	134	4			1	12	357	146
V liv. - Funzionario amministrativo	013091	35	84	144	4	13	19					15	19
V liv. - Collaboratore amministrativo	013087	15	81	112	14	83	2			2		14	86
VI liv. - Collaboratore ter	014088	263	148	398	234	139	2			1	4	237	144
VI liv. - Operatore tecnico	014092	134	46	260	104	43	1			1		106	43
VI liv. - Collaboratore amministrativo	014087	21	93	135	21	81				6	21	21	87
VII liv. - Operatore tecnico	016092	258	133	355	241	124	2					243	126
VII liv. - Operatore amministrativo	016396	25	99	130	21	93						21	93
VII liv. - Collaboratore amministrativo	016097	33	76	144	32	74						32	75
VIII liv. - Ausiliario tecnico	016086	62	18	84	60	17	1					61	18
VIII liv. - Operatore tecnico	016092	92	29	121	88	26						88	26
VIII liv. - Operatore amministrativo	016396	10	83	89	9	71	1			3		10	79
IX liv. - Ausiliario tecnico	016086	8	1	3	8	1						8	1
IX liv. - Ausiliario amministrativo	016095	36	17	55	34	17						35	17
IX liv. - Operatore amministrativo	016396	2	0	0	1	2						2	
X liv. - Ausiliario tecnico	0E0086	0	0	0	0	0				0		0	0
X liv. - Ausiliario amministrativo	0E0085	0	0	0	0	0				0		0	0
Personale contrattista a tempo indeterminato (a)	000061	0	0	0	0	0				0		0	0
TOTALE		4353	2703	8338	3916	2490	20	11	10	52	10	3847	2553

(a) personale a tempo indeterminato al quale viene applicato un contratto di lavoro di tipo privatistico (es.: tipografico, chimico edile, metalmeccanico, portierato, ecc.)

COMPARTO RICERCA

CONSIGLIO NAZIONALE DELLE RICERCHE

Anno 2005

Tabella 2 Personale con rapporto di lavoro "flessibile"

CATEGORIA	Cod.	NUMERO DI DIPENDENTI																			
		A tempo determinato (*)		Formazione lavoro (*)		Interinale(*)		L.S.U.(*)		Telelavoro (**)											
		Uomini	Donne	Uomini	Donne	Uomini	Donne	Uomini	Donne	Uomini	Donne										
Direttori Generali	DG																				
Dirigenti I fascia	D1																				
Dirigenti II fascia	D2																				
Ricercatori	R/	165	116																		
Tecnologi	TC	30	38																		1
Personale livelli	LI	74	150																		1
Personale contrattista	PC																				
TOTALE		269	304																		2

(*) dati su base annua

(**) presenti al 31 dicembre anno corrente

COMPARTO RICERCA

ISTITUZIONE Consiglio Nazionale delle Ricerche

Anno 2005

Tabella 3 - Personale in posizione di comando/distacco e fuori ruolo al 31 dicembre

qualifica/posizione economica/profilo	Cod.	PERSONALE DELL'AMMINISTRAZIONE (*)				PERSONALE ESTERNO (**)			
		Uomini	Donne	Uomini	Donne	Uomini	Donne	Uomini	Donne
Dirigente Generale	000087	0	0	0	0	0	0	0	0
Dirigente di ricerca	000089	4	1	0	0	0	0	0	0
Primo ricercatore	000097	13	3	1	0	0	0	0	0
Ricercatore	000093	26	16	1	2	0	0	0	0
Dirigente tecnologo	000090	2	0	0	0	0	0	0	0
Primo tecnologo	000098	3	0	1	0	0	0	0	0
Tecnologo (o csp)	000094	4	3	1	0	0	0	0	0
Dirigente I fascia	000077	0	0	0	0	0	0	0	0
Dirigente II fascia	000078	0	0	0	0	0	0	0	0
Dirigente III fascia a tempo determinato	000079	0	0	0	0	0	0	0	0
Dirigente II fascia a tempo determinato	000080	0	0	0	0	0	0	0	0
Dirigente I fascia a tempo determinato	000083	0	0	0	0	0	0	0	0
Ispezionista generale I.a.s.	000083	0	0	0	0	0	0	0	0
Dirigente divisione I.a.s.	000076	0	0	0	0	0	0	0	0
IV liv. - Collaboratore tor.	012088	15	0	0	0	0	0	0	0
IV liv. - Funzionario amministrativo	012091	2	4	0	0	0	0	0	0
V liv. - Collaboratore tor.	013088	10	2	0	0	0	0	0	0
V liv. - Funzionario amministrativo	013091	2	0	0	0	0	0	0	0
V liv. - Collaboratore amministrativo	013087	1	2	0	0	0	0	0	0
VI liv. - Collaboratore tor.	014088	11	3	0	0	0	0	0	0
VI liv. - Operatore tecnico	014092	1	0	0	0	0	0	0	0
VI liv. - Collaboratore amministrativo	014087	1	0	0	0	0	0	0	0
VII liv. - Operatore tecnico	016092	4	2	0	0	0	0	0	0
VII liv. - Operatore amministrativo	016396	0	2	0	0	0	0	0	0
VIII liv. - Collaboratore amministrativo	016087	0	0	0	0	0	0	0	0
VIII liv. - Ausiliario tecnico	016086	0	0	0	0	0	0	0	0
VIII liv. - Operatore amministrativo	018092	3	0	0	0	0	0	0	0
IX liv. - Ausiliario tecnico	019086	0	0	0	0	0	0	0	0
IX liv. - Operatore amministrativo	019085	1	0	0	0	0	0	0	0
X liv. - Operatore amministrativo	019396	0	0	0	0	0	0	0	0
X liv. - Ausiliario tecnico	006086	0	0	0	0	0	0	0	0
X liv. - Ausiliario amministrativo	006085	0	0	0	0	0	0	0	0
Personale contrattista a tempo indeterminato (e)	000081	0	0	0	0	0	0	0	0
TOTALE		105	42	4	2	6	2	0	0

(e) personale a tempo indeterminato al quale viene applicato un contratto di lavoro di tipo privatistico (es.: tipografico, chimico, edile, metalmeccanico, portinai, ecc.)

(*) Personale comandato e fuori ruolo presso altre Amministrazioni

(**) Personale comandato e fuori ruolo da altre Amministrazioni

COMPARTO RICERCA

ISTITUZIONE: Consiglio Nazionale delle Ricerche

Anno 2005

Tabella 5 - Personale a tempo indeterminato e personale dirigente cessato dal servizio nel corso dell'anno

qualifica/posizione economica/profilo	Cod.	NUMERO DI DIPENDENTI													
		Per limiti di età		Dimissioni		Passaggi ad altre Amministrazioni (*)		Passaggi ad altre Amministrazioni ex legge 59/97		Altre cause		TOTALE			
		Uomini	Donne	Uomini	Donne	Uomini	Donne	Uomini	Donne	Uomini	Donne	Uomini	Donne		
Direttore Generale	0D0097													0	0
Dirigente di ricerca	0D0089	12	1	6	1	1	2			19	2	38	6		
Primo ricercatore	0D0397	18	8	13	4	0	0			46	14	77	26		
Ricercatore	0D0093	3	1	15	4	1	0			73	27	82	32		
Dirigente tecnologo	0D0090	3				0				3		6	0		
Primo tecnologo	0D0398	2		1		1				6		10	0		
Tecnologo (o cip)	0D0094				2	1	0			10	1	11	3		
Dirigente I fascia	0D0077												0	0	
Dirigente I fascia a tempo determinato	0D0078												0	0	
Dirigente II fascia	0D0079	1											1	0	
Dirigente II fascia a tempo determinato	0D0080												0	0	
Ispettore generale r.e.	0E0083												0	0	
Direttore divisione r.e.	0E0076			2		0				1	1	3	1		
IV liv. - Collaboratore ter	012088	4	1	37	5	2	0			19	4	62	10		
IV liv. - Funzionario amministrativo	012091	1	1	1	19	0	0			1	3	3	23		
V liv. - Collaboratore ter	013088			10	2	0	1			25	7	35	10		
V liv. - Funzionario amministrativo	013091			1	1		0				4	1	5		
V liv. - Collaboratore amministrativo	013087			1	2		0				4	1	6		
VI liv. - Collaboratore ter	014088					0	0			16	2	16	2		
VI liv. - Operatore tecnico	014092	2	1	17	2	0				9		28	3		
VI liv. - Collaboratore amministrativo	014087						2				4	0	6		
VII liv. - Operatore tecnico	016092	2	1	8	3	0	1			5	2	15	7		
VII liv. - Operatore amministrativo	016396	1		2	2	0	1			1	3	4	6		
VII liv. - Collaboratore amministrativo	016087					0	1			0	1	0	2		
VIII liv. - Ausiliario tecnico	018086					1							1	0	
VIII liv. - Operatore tecnico	018092					1	2			3	1	4	3		
VIII liv. - Operatore amministrativo	018396		1				2				2	0	5		
IX liv. - Ausiliario tecnico	019086												0	0	
IX liv. - Ausiliario amministrativo	019085					0				1		1	0		
IX liv. - Operatore amministrativo	019396												0	0	
X liv. - Ausiliario tecnico	006086												0	0	
X liv. - Ausiliario amministrativo	006085												0	0	
Personale contrattista a tempo indeterminato (a)	000061												0	0	
TOTALE		49	15	114	47	8	12	0	0	238	82	409	156		

(*) Escluso il personale comandato e quello fuori ruolo

(a) personale a tempo indeterminato al quale viene applicato un contratto di lavoro di tipo privatistico (es.: tipografico, chimico, edile, metalmeccanico, portierato, ecc.)

COMPARTO RICERCA

ISTITUZIONE: Consiglio Nazionale delle Ricerche

Anno 2005

Tabella 6 - Personale a tempo indeterminato e personale dirigente assunto in servizio nel corso dell'anno

qualifica/posiz. economica/profilo	Cod.	NUMERO DI DIPENDENTI									
		Provenienti da altre Amministrazioni (*)		Provenienti da altre Amministrazioni ex legge 59/97		Procedure concorsuali		Altre cause		TOTALE	
		Uomini	Donne	Uomini	Donne	Uomini	Donne	Uomini	Donne	Uomini	Donne
Direttore Generale	0D0097									0	0
Dirigente di ricerca	0D0089	1								1	0
Primo ricercatore	0D0397									0	0
Ricercatore	0D0093									0	0
Dirigente tecnologo	0D0090									0	0
Primo tecnologo	0D0398									0	0
Tecnologo (o clp)	0D0094									0	0
Dirigente I fascia	0D0077		0							0	0
Dirigente I fascia a tempo determinato	0D0078									0	0
Dirigente II fascia	0D0079		1							0	1
Dirigente II fascia a tempo determinato	0D0080							4	1	4	1
Ispettore generale r.e.	0E0083									0	0
Direttore divisione r.e.	0E0076									0	0
IV liv. - Collaboratore ter	012088									0	0
IV liv. - Funzionario amministrativo	012091									0	0
V liv. - Collaboratore ter	013088									0	0
V liv. - Funzionario amministrativo	013091									0	0
V liv. - Collaboratore amministrativo	013087		1		0					0	1
VI liv. - Collaboratore ter	014088									0	0
VI liv. - Operatore tecnico	014092									0	0
VI liv. - Collaboratore amministrativo	014087									0	0
VII liv. - Operatore tecnico	016092									0	0
VII liv. - Operatore amministrativo	016396									0	0
VII liv. - Collaboratore amministrativo	016087									0	0
VIII liv. - Ausiliario tecnico	018086									0	0
VIII liv. - Operatore tecnico	018092									0	0
VIII liv. - Operatore amministrativo	018396								1	0	1
IX liv. - Ausiliario tecnico	019086									0	0
IX liv. - Ausiliario amministrativo	019085									0	0
IX liv. - Operatore amministrativo	019396									0	0
X liv. - Ausiliario tecnico	006086									0	0
X liv. - Ausiliario amministrativo	006085									0	0
Personale contrattista a tempo indetermin. (a)	000061									0	0
TOTALE		1	2	0	0	0	0	4	2	5	4

(*) Escluso il personale comandato e quello fuori ruolo

(a) personale a tempo indeterminato al quale viene applicato un contratto di lavoro di tipo privatistico (es.: tipografico, chimico, edile, metalmeccanico, portierato, ecc.)

COMPARTO RICERCA

ISTITUZIONE: Consiglio Nazionale delle Ricerche

Anno 2005

Tabella 7 - Personale a tempo indeterminato e personale dirigente distribuito per classi di anzianità di servizio al 31 dicembre

Qualifica/Posiz.economica/Profilo	Cod.	NUMERO DI DIPENDENTI																		TOTALE	
		tra 0 e 5 anni		tra 6 e 10 anni		tra 11 e 15 anni		tra 16 e 20 anni		tra 21 e 25 anni		tra 26 e 30 anni		tra 31 e 35 anni		tra 36 e 40 anni		41 e oltre		U	D
		U	D	U	D	U	D	U	D	U	D	U	D	U	D	U	D	U	D		
Direttore Generale	0D0097		0																	1	0
Dirigente di ricerca	0D0089	9	1	10	1	7	1	15	7	47	7	49	5	109	15	27	2	6	1	278	40
Primo ricercatore	0D0397	37	16	60	24	6	5	78	40	128	51	112	33	175	74	48	7	7	4	651	254
Ricercatore	0D0093	548	485	156	140	18	22	157	118	124	100	13	9	34	8	6	0	2		1059	892
Dirigente tecnologo	0D0090	2	3	3	0	0	0	4	0	6	0	4	0	9	0	1				28	3
Primo tecnologo	0D0398	19	5			3		4	1	8	3	1	3	4	1	3	2	1	1	43	16
Tecnologo (o ctp)	0D0094	63	65	8	1	14	57	10	6	3	5	4	1	6	2	3	1	1		112	138
Dirigente I fascia	0D0077		1																	0	1
Dirigente I fascia a tempo determinato	0D0078																			0	0
Dirigente II fascia	0D0079										4	1		4	1	2				0	5
Dirigente II fascia a tempo determinato	0D0080	14	1																	14	1
Ispettore generale r.o.	0E0083																			0	0
Direttore divisione r.o.	0E0076					1				1	2	3	1	2					4	7	7
IV liv. - Collaboratore ter	012088	8	3	10		1		6	1	8	1	57	5	233	38	107	14	17		447	62
IV liv. - Funzionario amministrativo	012091		1		1	1	2	1	2	6	6	17	28	21	84	3	34	1	4	50	172
V liv. - Collaboratore ter	013088	3		1		50	45	109	46	102	33	29	8	42	10	16	3	3		357	146
V liv. - Funzionario amministrativo	013091	9	8	2								1	2	2	8	1				15	19
V liv. - Collaboratore amministrativo	013087		3			1	2	4	7	6	41		11	1	12	1	8	1	2	14	88
VI liv. - Collaboratore ter	014088	139	107	63	26	1	1	13	5	13	4	4	1	3		1				237	144
VI liv. - Operatore tecnico	014092		2							1	3	19	17	53	15	31	4	2	2	106	43
VI liv. - Collaboratore amministrativo	014087		2		3	2	4	18	78	1										21	87
VII liv. - Operatore tecnico	016092		3	11	6	23	14	80	68	55	20	31	8	28	7	4				243	126
VII liv. - Operatore amministrativo	016396	1	1			6	4	1	6		28	4	21	7	23	2	8			21	83
VII liv. - Collaboratore amministrativo	016087	16	47	13	25		1	1		2	2									32	75
VIII liv. - Ausiliario tecnico	018086	2		1		5		14	3	33	13	6	2							61	18
VIII liv. - Operatore tecnico	018092	29	4	41	21	1	1	7		10										88	28
VIII liv. - Operatore amministrativo	018396		2	3	2	4	15	2	10	1	50									10	78
IX liv. - Ausiliario tecnico	019086	1				3		4	1											8	1
IX liv. - Ausiliario amministrativo	019085					6	6	2	1	27	10									35	17
IX liv. - Operatore amministrativo	019396	1		1																2	0
X liv. - Ausiliario tecnico	006086																			0	0
X liv. - Ausiliario amministrativo	006085																			0	0
Personale contrattista a tempo indetermin. (a)	000061																				
TOTALE		802	770	383	250	152	181	540	400	581	378	357	159	728	314	257	86	46	14	3947	2553

(a) personale a tempo indeterminato al quale viene applicato un contratto di lavoro di tipo privatistico (es.: tipografico, chimico, edile, metalmeccanico, portierato, ecc.)

COMPARTO RICERCA

ISTITUZIONE: Consiglio Nazionale delle Ricerche

Anno 2005

TABELLA 9 - Personale dipendente a tempo indeterminato e personale dirigente distribuito per titolo di studio posseduto al 31 dicembre

qualifica/posiz.economica/profilo	Cod.	FINO ALLA SCUOLA DELL'OBBLIGO		LIC. MEDIA SUPERIORE		LAUREA		SPECIALIZZAZIONE POST LAUREA		TOTALE	
		Uomini	Donne	Uomini	Donne	Uomini	Donne	Uomini	Donne	Uomini	Donne
Direttore Generale	0D0097					1	0			1	0
Dirigente di ricerca	0D0089					279	40			279	40
Primo ricercatore	0D0397					644	249	7	5	651	254
Ricercatore	0D0093					929	782	130	110	1059	892
Dirigente tecnologo	0D0090					29	3			29	3
Primo tecnologo	0D0398					42	16	1		43	16
Tecnologo (o ctp)	0D0094					107	133	5	5	112	138
Dirigente I fascia	0D0077						1			0	1
Dirigente I fascia a tempo determinato	0D0078									0	0
Dirigente II fascia	0D0079					5	7			5	7
Dirigente II fascia a tempo determinato	0D0080					14	1			14	1
Ispettore generale r.e.	0E0083									0	0
Direttore divisione r.e.	0E0076			5		2	7			7	7
IV liv. - Collaboratore ter	012088	32	7	385	47	30	7		1	447	62
IV liv. - Funzionario amministrativo	012091	2	37	42	120	6	15			50	172
V liv. - Collaboratore ter	013088	30	5	310	127	17	14			357	146
V liv. - Funzionario amministrativo	013091		7	7	4	8	8			15	19
V liv. - Collaboratore amministrativo	013087	2	24	12	59		3			14	86
VI liv. - Collaboratore ter	014088	7	1	208	123	22	20			237	144
VI liv. - Operatore tecnico	014092	84	35	22	8					106	43
VI liv. - Collaboratore amministrativo	014087			19	83	2	4			21	87
VII liv. - Operatore tecnico	016092	165	74	75	43	3	9			243	126
VII liv. - Operatore amministrativo	016396	11	65	9	27	1	1			21	93
VII liv. - Collaboratore amministrativo	016087		1	29	67	3	7			32	75
VIII liv. - Ausiliario tecnico	018086	40	10	19	7	2	1			61	18
VIII liv. - Operatore tecnico	018092	43	15	43	11	2				88	26
VIII liv. - Operatore amministrativo	018396	7	32	3	46		1			10	79
IX liv. - Ausiliario tecnico	019086	5	1	3						8	1
IX liv. - Ausiliario amministrativo	019085	20	12	15	5					35	17
IX liv. - Operatore amministrativo	019396			2						2	0
X liv. - Ausiliario tecnico	006086									0	0
X liv. - Ausiliario amministrativo	006085									0	0
Personale contrattista a tempo indeterminato (a)	000061										
TOTALE		448	326	1208	777	2148	1329	143	121	3947	2553

(a) personale a tempo indeterminato al quale viene applicato un contratto di lavoro di tipo privatistico (es.: tipografico, chimico, edile, metalmeccanico, portierato, ecc.)

COMPARTO RICERCA

ISTITUZIONE Consiglio Nazionale delle Ricerche

Anno 2005

Tabella 10 personale a tempo indeterminato e personale dirigente in servizio al 31 dicembre distribuito per Regioni e all'estero.

qualifica/posto/economica/profilo	cod.	NUMERO DI DIPENDENTI																		
		VALLE D'AOSTA		PIEMONTE		LOMBARDIA		TRENTINO ALTO ADIGE		VENETO		FRIULI VEN. GIULIA		LIGURIA						
		Uomini	Donne	Uomini	Donne	Uomini	Donne	Uomini	Donne	Uomini	Donne	Uomini	Donne	Uomini	Donne					
Direttore Generale	000067																			
Dirigente di ricerca	000088			13		34	8	1		15	2	1							8	1
Primo ricercatore	000387			36	8	52	35	4		41	6	2							21	14
Ricercatore	000083			33	26	83	91	4		57	28	6							31	21
Dirigente tecnologo	000090			1		3				2									1	
Primo tecnologo	000388			2		1				1									1	
Tecnologo (o c.p.j.)	000084			3	1	8	7			1	4								4	1
Dirigente I fascia	000077																			
Dirigente II fascia a tempo determinato	000078																			
Dirigente II fascia	000079																			
Dirigente II fascia a tempo determinato	000080					1				1										
Ispettore generale r.a.	000083																			
Direttore divisione I.e.	050076																			
IV liv. - Collaboratore ter	012088			24	6	43	2	1		19	3								20	3
IV liv. - Funzionario amministrativo	012091			1	5	2	9			1	8									6
V liv. - Collaboratore ter	013086			27	8	28	12	5		10	5	3							10	4
V liv. - Funzionario amministrativo	013091			1	3	2	2			2									1	
V liv. - Collaboratore amministrativo	013087					1					7									2
VI liv. - Collaboratore ter	014089			7	5	16	9					1								2
VI liv. - Operatore tecnico	014092			7	4	11	2	1		13										4
VI liv. - Collaboratore amministrativo	014087			1	6	1	6			1	6									2
VII liv. - Operatore tecnico	016092			15	7	22	19			7	2	1							3	2
VII liv. - Operatore amministrativo	016386					7		5			5								1	4
VII liv. - Collaboratore amministrativo	016087					2		2			2								2	1
VIII liv. - Ausiliario tecnico	018086			3				2			2									1
VIII liv. - Operatore tecnico	018092			1		2					2									1
VIII liv. - Operatore amministrativo	018386					1		2			1									1
IX liv. - Ausiliario tecnico	019086					4		1			2									
IX liv. - Ausiliario amministrativo	019085							1												
IX liv. - Operatore amministrativo	019386																			1
X liv. - Ausiliario tecnico	006086																			
X liv. - Ausiliario amministrativo	006085																			
Personale contrattista a tempo indetermin.	000081																			
TOTALE		0	0	175	83	317	218	17	5	171	71	14	4						111	65

COMPARTO RICERCA

ISTITUZIONE Consiglio Nazionale delle Ricerche

Anno 2005

Tabella 10 Personale a tempo indeterminato e personale dirigente in servizio al 31 dicembre distribuito per Regioni e all'estero.

qualifica/posiz. economica/profilo	cod.	NUMERO DI DIPENDENTI																			
		EMILIA ROMAGNA		TOSCANA		UMBRIA		MARCHE		LAZIO		ABRUZZO		MOLISE		CAMPANIA					
		Uomini	Donne	Uomini	Donne	Uomini	Donne	Uomini	Donne	Uomini	Donne	Uomini	Donne	Uomini	Donne	Uomini	Donne				
Direttore Generale	020087																				
Dirigente Generale	020089	24	3	47	4	4	4			1	0										
Dirigente di ricerca	020097	60	15	131	38	6	1	3		61	8										
Primo ricercatore	020093	61	42	146	88	14	8	7	5	147	148	2	4								
Ricercatore	020090			6	2					10	2										
Dirigente tecnologo	020388	3	1	10	2	1	1			15	10										
Primo tecnologo	020084	3	1	14	18					28	48	4	3								
Tecnologo (o ctp)	020077																				
Dirigente I fascia	020078																				
Dirigente II fascia	020079									5	7										
Dirigente III fascia a tempo determinato	020080	1		4						5	1										
Ispettore generale r.e.	020083																				
Direttore divisione i.e.	020076									7	7										
IV liv. - Collaboratore ter	012088	32	7	97	10	4		5	1	105	25	3									
IV liv. - Funzionario amministrativo	012091	1	7	1	18					27	100	1	1								
V liv. - Collaboratore ter	013088	29	8	55	28			2	1	83	43	1	3								
V liv. - Funzionario amministrativo	013091			1	2					3	5	1									
V liv. - Collaboratore amministrativo	013087			5	1	4				4	48										
VI liv. - Collaboratore ter	014089	7	2	13	9	2	1	1	1	22	40	1	2								
VI liv. - Operatore tecnico	014092	5	1	14	6	3	1	1	1	32	23										
VI liv. - Collaboratore amministrativo	014087	11	1	1	6					5	31										
VI liv. - Operatore tecnico	016092	4	2	18	13	6	2	3	3	97	53	1									
VII liv. - Operatore amministrativo	016386			4		4				17	61										
VII liv. - Collaboratore amministrativo	016087	1	1	1	4					4	11										
VIII liv. - Ausiliario tecnico	018086	1	1	8	7	1				27	6										
VIII liv. - Operatore tecnico	018092	1	1	10	2	2	1	1	1	47	8										
VIII liv. - Operatore amministrativo	018386	2	1	2	1	1	1	2	2	59	1										
IX liv. - Ausiliario tecnico	019086			1		1				5	1										
IX liv. - Ausiliario amministrativo	019085	1		1		1				29	14										
IX liv. - Operatore amministrativo	019386			1																	
X liv. - Ausiliario tecnico	026086																				
X liv. - Ausiliario amministrativo	026085																				
Personale contrattista a tempo indetermin.	020081																				
TOTALE		231	112	582	287	44	25	23	8	921	836	12	16	0	0	0	555	338			

COMPARTO RICERCA

ISTITUZIONE Consiglio Nazionale delle Ricerche

Anno 2005

Tabella 10 Personale a tempo indeterminato e personale dirigente in servizio al 31 dicembre distribuito per Regioni e all'estero.

qualifica/posiz. economica/profilo	cod.	NUMERO DI DIPENDENTI														TOTALE			
		PUGLIA		BASILICATA		CALABRIA		SICILIA		SARDEGNA		PERSONALE ALL'ESTERO		TOTALE					
		Uomini	Donne	Uomini	Donne	Uomini	Donne	Uomini	Donne	Uomini	Donne	Uomini	Donne	Uomini	Donne				
Direttore Generale	000097																1	0	
Dirigente di ricerca	000089	14	1							6							20	39	
Primo ricercatore	000397	37	11	2													63	251	
Ricercatore	000093	98	87	11	12	29	37	100	73	20	28						1029	874	
Dirigente tecnologo	000090	1	1														2	3	
Primo tecnologo	000398	1	1														2	3	
Tecnologo (o dip)	000094	9	6	3													107	135	
Dirigente I fascia	000077																	0	1
Dirigente I fascia a tempo determinato	000078																	0	0
Dirigente II fascia	000079																	0	0
Dirigente II fascia a tempo determinato	000080																	0	0
Ispettore generale I.e.	000083																	0	0
Direttore divisione c.e.	000076																	0	0
IV liv. - Collaboratore I ter	012098	16	1							5	1	7					23	7	
IV liv. - Funzionario amministrativo	012091	5	1							1	1	2					8	63	
V liv. - Collaboratore I ter	013098	19	7	2						3	4	14	3	13	3		347	144	
V liv. - Funzionario amministrativo	013091	2	1							1	1	1	1	4	1		13	20	
V liv. - Collaboratore amministrativo	013087	1	1							1	1	1	3	4	2		13	84	
VI liv. - Collaboratore I ter	014098	39	13	7						10	9	36	13	8	13	1	226	141	
VI liv. - Operatore tecnico	014092	2										1	2	1			105	43	
VI liv. - Collaboratore amministrativo	016097	2	3							1	3	2	2	2	3		21	84	
VII liv. - Operatore tecnico	016092	4	3							1	1	7	2	2			238	124	
VII liv. - Operatore amministrativo	016396		2									1	1	1			21	91	
VII liv. - Collaboratore amministrativo	016097	11	9	1	2	1	7	5	12	2	5						33	75	
VIII liv. - Ausiliario tecnico	016086	4								2		3					61	18	
VIII liv. - Operatore tecnico	016092	1	1	1						1	1	3	1	2	1		85	26	
VIII liv. - Operatore amministrativo	016396											3	2				10	78	
IX liv. - Ausiliario tecnico	016086	2										3					8	1	
IX liv. - Ausiliario amministrativo	016085	2										1					34	17	
IX liv. - Operatore amministrativo	016396																0	0	
X liv. - Ausiliario tecnico	006086																0	0	
X liv. - Ausiliario amministrativo	006085																0	0	
Personale contrattata a tempo indetermin.	000067																0	0	
TOTALE		270	151	25	17	65	87	238	147	70	69	2	0	3844	2511				

COMPARTO RICERCA

ISTITUZIONE: Consiglio Nazionale delle Ricerche

Anno 2005

TABELLA 11 - Numero giorni di assenza del personale in servizio nel corso dell'anno

qualifica/posiz.economico/profilo	Cod.	NUMERO GIORNI DI ASSENZA												TOTALE	
		FERIE		ASSENZE PER MALATTIA		FERMESSE RETRIBUITE		SCOPERI		ALTRE ASSENZE		Uomini		Donne	
		Uomini N. gg.	Donne N. gg.	Uomini N. gg.	Donne N. gg.	Uomini N. gg.	Donne N. gg.	Uomini N. gg.	Donne N. gg.	Uomini N. gg.	Donne N. gg.	N. gg.	N. gg.	N. gg.	N. gg.
Dirigente Generale	000097	7854	1157	1509	203	1795	282	66	14	365	5	11589	1661	0	0
Dirigente di ricerca	000089	18336	7600	3449	1561	6659	2449	185	95	698	34	28626	11939	0	0
Primo ricercatore	000093	29393	24993	3763	9167	17066	20791	322	253	397	178	50941	55392	0	0
Ricercatore	000090	841	86	89	12	151	31	6	3	365	0	1462	135	0	0
Dirigente tecnologo	000098	1278	470	168	209	272	194	8	2	214	0	1941	875	0	0
Primo tecnologo	000094	3123	4150	564	2104	1724	2616	26	45	4	6	5441	6921	0	0
Tecnologo (o c/d)	000077	15	15	0	0	0	0	0	0	0	0	0	15	0	0
Dirigente I fascia	000078	186	219	396	320	36	107	0	0	0	0	0	0	0	0
Dirigente II fascia	000079	158	220	15	82	6	30	2	2	0	0	181	334	0	0
Dirigente III fascia a tempo determinato	000080	246	18	31	6	1	1	0	0	0	0	278	28	0	0
Capotipografo generale r.e.	0E0083	0	0	0	0	0	0	0	0	0	0	0	0	0	0
Dirigente divisione r.e.	0E0076	14024	2184	4550	1264	3624	585	148	26	112	5	22658	4064	0	0
IV liv. - Collaboratore ter	012088	1568	5773	951	3726	364	2308	6	48	5	0	2894	11856	0	0
IV liv. - Funzionario amministrativo	012091	10795	4486	3033	2178	2426	2073	144	57	41	21	16429	8815	0	0
V liv. - Collaboratore ter	013088	430	629	80	382	428.000	340	4	6	1	0	943	1360	0	0
V liv. - Funzionario amministrativo	013091	459	2631	91	1867	133	1290	1	21	10	0	664	5619	0	0
V liv. - Collaboratore amministrativo	013087	6616	4234	1743	3260	2274	3130	49	37	366	19	11048	10720	0	0
VI liv. - Collaboratore ter	014088	3607	1348	1113	1624	729	894	26	13	0	0	5475	3879	0	0
VI liv. - Operatore tecnico	014092	580	2627	183	1912	252	1359	6	23	0	0	1041	5926	0	0
VI liv. - Collaboratore amministrativo	014087	7474	3920	3539	2486	1868	2008	39	38	33	13	12953	8465	0	0
VII liv. - Operatore tecnico	016092	714	2824	559	2936	313	2005	4	24	0	0	1560	7814	0	0
VII liv. - Operatore amministrativo	016396	964	2258	205	1655	152	2086	3	13	0	0	1325	6018	0	0
VII liv. - Collaboratore amministrativo	016087	1848	518	800	293	473	343	10	8	9	0	3140	1163	0	0
VIII liv. - Ausiliario tecnico	018086	2628	817	735	503	1082	448	17	8	20	0	4482	1776	0	0
VIII liv. - Operatore tecnico	018092	283	2453	53	1272	248	1200	4	14	0	0	588	5006	0	0
VIII liv. - Operatore amministrativo	018396	1039	483	768	527	418	368	7	3	0	0	2222	1301	0	0
IX liv. - Ausiliario tecnico	019085	71	0	13	0	0	0	0	0	0	0	0	0	0	0
IX liv. - Ausiliario amministrativo	019086	0	0	0	0	0	0	0	0	0	0	0	0	0	0
X liv. - Ausiliario tecnico	060089	0	0	0	0	0	0	0	0	0	0	0	0	0	0
X liv. - Ausiliario amministrativo	060085	0	0	0	0	0	0	0	0	0	0	0	0	0	0
Personale contrattista a tempo indeterminato (a)	060067	114777	76358	28609	39577	43057	46934	1087	761	2653	394	190163	164024	0	0
TOTALE															

(e) personale a tempo indeterminato al quale viene applicato un contratto di lavoro di tipo privatistico (es.: tipografico, chimico, edile, metalmeccanico, portierato, ecc.)

ISTITUZIONE: Consiglio Nazionale delle Ricerche
Anno 2005

COMPARTO RICERCA
Tabella 13 oneri annui per indennità e compensi accessori corrisposti al personale in servizio (*)

Qualifica/posizione economica/profilo	Voci di spesa														TOTALE SPESE		
	1139	1144	1146	1147	1148	1149	1207	1212	1205	1222	S 004	SC00	S 999	T101			
Direttore Generale	000097														0	0	0
Direttore di ricerca	000098	507.256,00	0,00	17.721,00	2.492,00	87.845,00	846.505,00							46.580,00	447.027,00	0,00	1.955.415
Primo ricercatore	000397	1.174.780,00	0,00	65.115,00	16.992,00	244.157,00	34.431,00							17.115,00	320.031,00	0,00	1.881.301
Ricercatore	000398	2.120.108,00	0,00	122.259,00	28.002,00	513.978,00	0,00							5.272,00	574.448,00	0,00	3.359.066
Dirigente tecnologo	000399	49.269,00	0,00	1.702,00	0,00	8.532,00	88.887,00							0,00	65.142,00	0,00	225.533
Primo tecnologo	000398	75.001,00	0,00	4.418,00	16.982,00	15.926,00	61.975,00							0,00	57.263,00	0,00	230.927
Tecnologo (o.cip)	000394	274.883,00	0,00	14.687,00	13.081,00	66.692,00	49.863,00							1.589,00	141.969,00	0,00	551.594
Dirigente I fascia	000277	0,00	0,00	0,00	0,00	0,00	0,00							0,00	0,00	0,00	25.289
Dirigente II fascia a tempo determinato	000278	0,00	0,00	0,00	0,00	0,00	0,00							0,00	0,00	0,00	0
Dirigente II fascia a tempo determinato	000280	835,00	0,00	0,00	0,00	0,00	0,00							0,00	0,00	0,00	620.773
Direttore generale i.o.	000263	0,00	0,00	0,00	0,00	145,00	12.051,00							0,00	14.843,00	0,00	38.436
Direttore divisione I.R.	000276	0,00	114.654,00	0,00	0,00	0,00	0,00							0,00	0,00	0,00	0
IV liv. - Collaboratore I.R.	010091	0,00	3.832.837,00	0,00	0,00	0,00	0,00							0,00	0,00	0,00	255.862
IV liv. - Funzionario amministrativo	010091	0,00	1.671.008,00	0,00	0,00	0,00	0,00							0,00	0,00	0,00	5.733.413
V liv. - Funzionario amministrativo	010091	0,00	3.618.600,00	0,00	0,00	0,00	0,00							0,00	0,00	0,00	2.408.413
V liv. - Collaboratore I.R.	010091	0,00	228.477,00	0,00	0,00	0,00	0,00							0,00	0,00	0,00	5.041.330
V liv. - Funzionario amministrativo	010091	0,00	881.412,00	0,00	0,00	0,00	0,00							0,00	0,00	0,00	306.983
V liv. - Collaboratore I.R.	010091	0,00	1.034.463,00	0,00	0,00	0,00	0,00							0,00	0,00	0,00	1.000.861
V liv. - Operatore tecnico	010092	0,00	805.597,00	0,00	0,00	0,00	0,00							0,00	0,00	0,00	3.021.586
VII liv. - Operatore tecnico	010092	0,00	1.612.804,00	0,00	0,00	0,00	0,00							0,00	0,00	0,00	1.410.496
VII liv. - Operatore tecnico	010092	0,00	523.352,00	0,00	0,00	0,00	0,00							0,00	0,00	0,00	871.205
VII liv. - Operatore amministrativo	010096	0,00	565.086,00	0,00	0,00	0,00	0,00							0,00	0,00	0,00	2.852.402
VIII liv. - Operatore amministrativo	010096	0,00	312.870,00	0,00	0,00	0,00	0,00							0,00	0,00	0,00	636.000
VIII liv. - Operatore tecnico	010096	0,00	469.847,00	0,00	0,00	0,00	0,00							0,00	0,00	0,00	735.634
VIII liv. - Operatore amministrativo	010096	0,00	369.142,00	0,00	0,00	0,00	0,00							0,00	0,00	0,00	519.662
IX liv. - Ausiliario tecnico	010096	0,00	34.198,00	0,00	0,00	0,00	0,00							0,00	0,00	0,00	795.787
IX liv. - Ausiliario amministrativo	010096	0,00	195.961,00	0,00	0,00	0,00	0,00							0,00	0,00	0,00	64.686
X liv. - Ausiliario tecnico	000095	0,00	7.587,00	0,00	0,00	0,00	0,00							0,00	0,00	0,00	339.061
X liv. - Ausiliario amministrativo	000095	0,00	0,00	0,00	0,00	0,00	0,00							0,00	0,00	0,00	10.261
Personale contrattista a tempo insieme	000095																0
TOTALE		4.201.810	18.138.113	368.881	73.649	937.476	1.103.012	480.322	152.761	0	1.114.376	509.893	2.720.672	3.333.102	1.823.953	35.639.277	

COMPARTO RICERCA

ISTITUZIONE -CONSIGLIO NAZIONALE DELLE RICERCHE

TABELLA 14 - Altri oneri che concorrono a formare il costo del lavoro (*)		Anno 2005
DESCRIZIONE	Codice	Importo
ASSEGNI PER IL NUCLEO FAMILIARE	L005	€ 940.000
GESTIONE MENSE	L010	
EROGAZIONE BUONI PASTO	L011	€ 5.768.991
FORMAZIONE DEL PERSONALE	L020	€ 1.487.203
BENESSERE DEL PERSONALE	L090	€ 5.062.737
EQUO INDENNIZZO AL PERSONALE	L100	€ 694.145
SOMME CORRISPOSTE ALL'AGENZIA FORNITRICE DI LAVORO TEMPORANEO (INTERINALE)	L105	
COPERTURE ASSICURATIVE	L107	
CONTRATTI DI COLLABORAZIONE COORDINATA E CONTINUATIVA	L108	€ 9.520.062
ALTRE SPESE	L110	€ 0
RETRIBUZIONI DEL PERSONALE A TEMPO DETERMINATO	P015	€ 16.972.255
RETRIBUZIONI DEL PERSONALE CON CONTRATTO DI FORMAZIONE E LAVORO	P016	
INDENNITA' DI MISSIONE E TRASFERIMENTO	P030	€ 14.138.721
CONTRIBUTI A CARICO DELL'AMMINISTRAZIONE SU COMPETENZE FISSE ED ACCESSORIE	P055	63.826.171
QUOTE ANNUE DI ACCANTONAMENTO DEL TFR O ALTRA INDENNITA' DI FINE SERVIZIO	P058	€ 21.815.852
IRAP	P061	€ 22.431.062
RETRIBUZIONI PER I LAVORATORI CON CONTRATTO DI FORNITURA DI LAVORO TEMPORANEO (INTERINALE)	P062	
COMPENSI PER IL PERSONALE ADDETTO AI LAVORI SOCIALMENTE UTILI	P065	
SOMME RIMBORSATE ALLE AMMINISTRAZIONI PER SPESE DI PERSONALE COMANDATO	P071	€ 222.563
RIMBORSI RICEVUTI DALLE AMMINISTRAZIONI PER SPESE DI PERSONALE	P090	€ 11.476.584

(*) gli importi vanno indicati in euro

Allegato 5: il conto consuntivo 2005 dell'INFM

INFM-CNR

Istituto Nazionale per la fisica della materia

Corso F.Perrone 24, 16153 Genova

Relazione al bilancio consuntivo annuale

ESERCIZIO FINANZIARIO 2005

PREMESSE

Come noto il decreto legislativo 127/03 ha previsto, oltre che il riordino del CNR, al comma 4 dell'art.23, che alla data di entrata in vigore dei nuovi regolamenti, gli enti aggregati, tra cui l'INFM, fossero soppressi ed abrogati i relativi regolamenti; questi, tuttavia, nelle more di detta approvazione hanno continuato ad essere vigenti ed applicati.

I regolamenti del CNR sono stati pubblicati nella G.U. n.124 del 30 maggio 2005 e sono entrati in vigore dal 1 giugno 2005 e, sino a tale data, coerentemente con quanto sopra esposto l'INFM, ha continuato ad operare con il suo precedente Regolamento di finanza, amministrazione e contabilità che, come meglio descritto nel seguito, prevedeva modalità particolari.

Per ragioni meramente operative, invero, l'INFM ha proseguito sino al 31 dicembre 2005 nell'utilizzo del proprio sistema contabile e solo dal 1 gennaio 2006 ha iniziato ad operare con il sistema contabile SIGLA adottando altresì le regole contabili previste dal nuovo regolamento del CNR.

Provvedo, quindi, nella qualità di Responsabile del Centro di responsabilità Scientifica di 1° livello INFM a relazione sul bilancio (consuntivo) finanziario dell'esercizio 2005 redatto ancora (seppure solo parzialmente) secondo gli schemi regolamentari dell'INFM che, per ragioni di uniformità, sono stati poi ripresi nella scheda dell'UPB n.14 per essere inseriti nel bilancio consuntivo del CNR.

Occorre premettere che l'attività gestionale-contabile dell'INFM era stata fortemente caratterizzata dall'applicazione di modalità "sperimentali" di gestione, scaturite dal progetto pilota e contenute nel Manuale di Contabilità e nel Regolamento di Finanza Amministrazione e Contabilità.

Il progetto, a suo tempo finanziato dal Dipartimento della Funzione Pubblica, aveva comportato l'introduzione (con relativa sperimentazione) di un sistema contabile interamente informatizzato basato sull'integrazione della contabilità finanziaria pubblica con quella di tipo economico patrimoniale ed analitica quest'ultima anche finalizzata alla realizzazione del controllo di gestione.

Tale sistema era basato sulla costruzione di un PGA -programma di gestione annuale dell'esercizio (documento di programmazione dell'attività improntato su una previsione probabilistica delle risorse disponibili e dei relativi spese in corso d'anno) che consentiva, via, via, di estrarre dalla sua componente finanziaria (budget finanziario che

rappresentava le entrate e le spese che con riferimento all'attività programmata si era ipotizzato di poter sviluppare nel corso dell'esercizio) quelle voci caratterizzate da un elevato grado di realizzabilità, tanto da poter essere considerate certe, e che erano rappresentate nel "Bilancio annuale di Previsione" unitamente alle relative spese.

Il sistema introdotto, che si caratterizzava per operare sulla base di un'unica immissione di dati, consentiva di:

- 1) adempiere a tutte le formalità di natura giuridica amministrativa, così come impone la regolare tenuta della contabilità finanziaria;
- 2) produrre un insieme di informazioni economico patrimoniali, a livello consuntivo, collegate alla tenuta della contabilità analitica, della contabilità economico patrimoniale ed all'attuazione del controllo di gestione.

Tra gli interventi attuati nel sistema di contabilità finanziaria adottato dall'INFM figuravano anche quelli inerenti alla definizione di impegno di spesa e di accertamento di entrata ed alla formazione dei residui.

Le fasi dell'impegno di spesa e dell'accertamento di entrata si identificano, nella legislazione specifica, nei momenti in cui sorge l'obbligo a sostenere una spesa ed il diritto ad ottenere un'entrata, ma non ancora, un debito ed un credito.

Per quanto riguardava il sistema introdotto nell'INFM la fase dell'impegno di spesa era invece considerata giuridicamente perfezionata quando, sulla base dell'avvenuto stanziamento nel bilancio di previsione, risultava giuridicamente perfezionata un'obbligazione, determinata la somma da pagare, determinato il soggetto creditore, indicata la ragione e costituito il vincolo sulle somme di bilancio.

Pertanto la fase dell'impegno veniva a corrispondere a quella del sorgere di un debito.

Parimenti, per quanto riguardava la fase dell'accertamento, presso l'INFM, un'entrata veniva considerata accertata quando, sulla base dell'avvenuto stanziamento nel bilancio annuale di previsione, era verificata la ragione del credito e la sussistenza di un idoneo titolo giuridico, individuato il creditore, quantificata la somma da incassare e fissata la relativa scadenza.

Pertanto la fase dell'accertamento veniva a corrispondere a quella del sorgere di un credito.

Il fatto di far corrispondere all'impegno un sorgere di un debito ed all'accertamento il sorgere di un credito provocava come conseguenza un

diverso modo di intendere i residui attivi e passivi, che diventavano, rispettivamente, crediti e debiti non ancora riscossi e non ancora pagati al termine dell'esercizio.

Questi interventi avevano permesso:

- 1) di ricondurre la contabilità finanziaria ad uno strumento di rilevazione dell'aspetto finanziario della gestione in quanto, in questo modo, vengono presi in considerazione non solo i movimenti nel denaro, ma anche i crediti ed i debiti
- 2) di attribuire al risultato evidenziato dalla contabilità finanziaria, cioè il risultato di amministrazione, il significato proprio di risultato inerente alle variazioni intervenute nel denaro, nei crediti e nei debiti
- 3) di identificare dei facili momenti di collegamento tra contabilità finanziaria e contabilità economico patrimoniale, da utilizzare per realizzare il sistema informativo integrato.

Naturalmente il sistema di intendere l'accertamento e l'impegno, nella logica della contabilità finanziaria, portava come conseguenza uno slittamento della fase dell'impegno su quella della liquidazione, facendo così venire meno la funzione di prenotazione della spesa tradizionalmente realizzata al momento dell'impegno.

Ciò aveva indotto a prevedere la possibilità di effettuare impegni di spesa a prescindere dal sorgere di un rapporto di debito, in modo da continuare a coordinare le decisioni di spesa con le disponibilità degli stanziamenti di bilancio.

Al termine dell'esercizio venivano riconsiderati gli impegni assunti e non ancora liquidati; di questi solo quelli per i quali esisteva un'obbligazione giuridicamente perfezionata davano luogo alla formazione dei residui passivi, per gli altri si potevano avere delle economie di spesa.

Tuttavia, con riguardo a questo modo di procedere, si erano applicate le deroghe, espressamente indicate all'art.5 del Regolamento di amministrazione che prevedeva che "le somme stanziata ma non impegnate, non costituiscono economie di spesa qualora risulti che esse sono destinate ad un programma o ad un progetto da perfezionarsi nei cinque anni successivi allo stanziamento; in tal caso la somma veniva riportata negli esercizi successivi fino all'attivazione o alla conclusione del programma o del progetto al quale era stata destinata".

Per quanto riguarda, invece, gli interventi sulle modalità di sviluppo della contabilità finanziaria il sistema introdotto aveva portato:

- ad optare per un bilancio annuale di previsione di sola competenza;
- a ricondurre l'unità elementare del bilancio "alla risorsa" per le entrate ed "all'impiego" per le spese, in modo da snellire il processo di approvazione del bilancio di previsione ed in generale la tenuta della contabilità finanziaria;
- a sviluppare, per quanto possibile, una classificazione delle entrate e delle spese per destinazione e per natura in modo da accordarsi a questi valori in fase di contabilità analitica;
- ad eliminare la distinzione tra spese in conto capitale ed in conto corrente sfruttando le informazioni che promanano dalla tenuta della contabilità economico-patrimoniale;
- a ricondurre la fase di impegno di spesa e di accertamento di entrata al sorgere del debito e del credito in modo da contenere il fenomeno della formazione dei residui che potranno sussistere solo in quanto debiti e crediti esistenti alla fine dell'esercizio ed in quanto tali costituire vere poste del patrimonio.

Questa lunga premessa mi è parsa inevitabile per poter spiegare le ragioni che, al termine della fase transitoria, tra l'approvazione del Dlgs 127/2003 e l'entrata in vigore dei nuovi regolamenti del CNR, hanno comportato l'esigenza di una significativa rivisitazione delle procedure contabili a suo tempo (legittimamente) adottate e quanto previsto, invece, nei nuovi regolamenti.

Quanto sopra, come già detto e principalmente, sia per la diversa modalità di procedere nella fase dell'accertamento e dell'impegno che per la particolare modalità di rilevare i residui attivi e passivi che era stata introdotta nell'INFM e la modalità attuale e l'ineludibile esigenza di armonizzare i dati contabili di fine esercizio 2005 in modo da poterli correttamente inserire nel nuovo programma contabile a decorrere dal primo gennaio 2006.

In sintesi pertanto:

- 1) il documento di bilancio allegato alla presente relazione è stato ancora elaborato sulla base del precedente schema previsto nel regolamento dell'INFM;
- 2) gli elementi significativi di detto bilancio, sia per la componente delle entrate che per quella delle uscite, sono stati ripresi e sintetizzati nella scheda relativa all'UPB 14;

1.01.12 "interventi per il mezzogiorno, PON grandi attrezzature", 1.01.18 "fondo speciale per lo sviluppo della ricerca di interesse strategico", 1.01.19 "legge 297/99", 1.01.20 "fondo speciale per lo sviluppo della ricerca", 1.01.21 "fondo intervento di base FIRB", 1.01.22 POR campania e Sicilia".

Si puntualizza che, più che veri e propri maggiori accertamenti (in senso tradizionale del termine), il valore iscritto in accertamento ha dovuto tenere conto della rivisitazione delle scritture contabili (discendenti da quelle di tipo economico) che erano a suo tempo adottate per le quali le attività infrannuali o ultrannuali, che venivano gestite a costi e rimanenze e le somme incassate venivano contabilizzate come anticipo da fornitori ai sensi dell'art.59 del TUIR, e che, al fine di armonizzare i valori delle due contabilità integrate, il dato dell'accertamento finanziario veniva riscritto sulla base dei valori dell'anticipo contabilizzato e la parte residuale riaccertata nell'esercizio successivo.

Questo metodo è stato, in fase di chiusura di bilancio, armonizzato con le tecniche di accertamento previste dal vigente regolamento.

Trasferimenti da Enti Pubblici:

Questa voce si riferisce ai contributi realizzati per l'attività di ricerca eseguita in collaborazione con altri Enti Pubblici.

In particolare riguarda le attività avviate in collaborazione con l'Agenzia Spaziale Italiana (ASI) e con altri enti pubblici (Università, Regioni, Comuni, etc.)

Il totale di queste entrate, definitivamente previste in complessivi euro 1.062.434,46.= si chiude con un accertamento di euro 1.341.808,63.= in ragione delle maggiori entrate accertate sul codice 1.02.03 "contributi di ricerca con il Consiglio Nazionale delle Ricerche" e 1.02.04 "contributi di ricerca con altri enti pubblici".

Trasferimenti da Enti Privati Nazionali ed Internazionali:

Questa voce tiene conto dei contributi realizzati per l'attività di ricerca eseguita per conto di Enti Privati nazionali ed internazionali (per contributi o contratti non aventi natura sinallagmatica).

In particolare riguarda contributi per libera attività di ricerca o finalizzati all'avvio di particolari processi di formazione.

3) si è resa necessaria la rideterminazione degli accertamenti, degli impegni, dei residui attivi e passivi provenienti dagli esercizi precedenti (con variazioni di segno positivo e/o negativo a seconda dei casi) al fine di riportarne i valori allo schema adottato dal CNR.

Tutto ciò premesso riferisco, nel seguito, circa i dati finanziari maggiormente rilevanti dell'esercizio 2005:

ENTRATE

- I. Codice primo, risorse istituzionali
- II. Codice secondo, risorse commerciali
- III. Codice terzo, altre fonti

CODICE PRIMO

Entrate Istituzionali, ripartite in:

- trasferimenti dello Stato
- trasferimenti da Enti pubblici
- trasferimenti da Enti internazionali

Trasferimenti dallo Stato:

CODICE PRIMO

Entrate Istituzionali, ripartite in:

- trasferimenti dello Stato
- trasferimenti da Enti pubblici
- trasferimenti da Enti internazionali

Trasferimenti dallo Stato:

Questa voce riguarda i finanziamenti dell'anno 2005 in base alle vigenti disposizioni normative.

Il totale di queste entrate, definitivamente previste in complessivi euro 45.060.182,63.=, si chiude con un accertamento di euro 48.759.203,99.= in ragione delle maggiori entrate accertate sui codici

ricerca con imprese" sul codice 2.02.03 "proventi dalla legge 297/99 FAR.
Naturalmente, anche in questo caso, il maggior accertamento conseguito alla tecnica contabile già sopra esposta.

CODICE TERZO

Le "altre fonti", a loro volta ripartite in:

- proventi patrimoniali
- entrate non classificate in altre voci

Il totale di queste entrate, definitivamente previste in complessivi euro 395.473,80.= si chiude con un accertamento di euro 259.808,60.= in ragione delle minori entrate accertate sul codice 3.01.05 "entrate non classificate in altre voci".

CODICE QUARTO

Questo codice di entrata, partite di giro, definitivamente previste in 3.550.000.= si chiude con un accertamento di 11.794.424,64.= per una serie di motivazioni e considerazioni che, in parte si spiegano con il fatto che era un codice di bilancio non previsto nella schema di INFM e che è stato aggiunto solo in sede di elaborazione del consuntivo solo per ragioni di armonizzazione con lo schema del CNR, in parte perché è stato destinato a raccogliere, alcune voci particolari come quella prevista al codice 4.01.04 "anticipazione da CNR" per un valore accertato di euro 3.951.179,05.= che, al codice 4.01.06 "trasferimenti da CNR" per 3.550.000.= destinati al completamento del finanziamento del sincrotrone ESRF di Grenoble.

Il totale delle entrate, definitivamente previsto per euro 53.696.616,91.= chiude con un accertato per euro 77.205.424,64.=
Viene altresì utilizzato l'avanzo di competenza derivante dal precedente esercizio pari a complessivi euro 4.738.441,84.= e della quota di avanzo indisponibile pari ad euro 173.415,39.= che porta le disponibilità complessive, in termini di accertamento di competenza, ad euro 82.117.281,87.=

Il totale di queste entrate, definitivamente previste in complessivi euro 887.363,18.= si chiude con un accertamento di euro 803.664,00.= in ragione delle minori entrate accertate sull'omonimo codice 1.03.01.

Trasferimenti da Enti Internazionali:

Questa voce tiene conto dei contributi realizzati per l'attività di ricerca eseguita per conto dell'Unione Europea ed altri Enti Internazionali (ESA, NATO, USA NAVY etc.).

In particolare riguarda i contratti di ricerca in corso di esecuzione nell'ambito del quinto programma quadro CEE e quelli in fase di avvio nell'ambito del sesto programma quadro.

Il totale di queste entrate, definitivamente previste in complessivi euro 3.399.518,43.= si chiude con un accertamento di euro 6.822.563,58.= in ragione delle minori entrate accertate sull'omonimo codice 1.04.01.
Naturalmente, anche in tutti i casi sopra citati, il maggiore o minor accertamento conseguito alla tecnica contabile già sopra esposta..

CODICE SECONDO

Le "entrate Commerciali" a loro volta ripartite in:

- contratti di ricerca con l'Università ed altri Enti di Ricerca
- contratti di ricerca con imprese private nazionali ed internazionali
- proventi per prestazioni specifiche

Contratti di ricerca con l'Università ed altri Enti di Ricerca:

Su questa voce non è stata prevista ed accertata alcuna entrata.

Contratti di ricerca con imprese private nazionali ed estere:

Questa voce tiene conto delle entrate conseguite per la prestazione di servizi (analisi, misure, etc.) o per l'esecuzione di attività a prestazioni corrispettive a natura sinallagmatica (realizzazione di prototipi, contratti di ricerca) eseguiti per conto di imprese nazionali ed estere.

Il totale di queste entrate, definitivamente previste in complessivi euro 4.690.360,48.= si chiude con un accertamento di euro 7.404.197,68.= in ragione delle maggiori entrate accertate sul codice 2.02.01 "contratti di

SPESE

La struttura prevista nel bilancio finanziario per la componente "spese" prevede la ripartizione nelle seguenti sub - attività:

- I. codice primo, spese per attività di coordinamento gestionale
- II. codice secondo, spese per attività di ricerca
- III. codice terzo, spese per attività di formazione
- IV. codice quarto, spese per attività di divulgazione
- V. codice quinto, spese per altre attività

CODICE PRIMO

- I. spese per gli Organi dell'Ente
- II. spese per la valutazione e Comitato
- III. spese generali
- IV. spese di gestione

Spese per gli organi dell'Ente

Questa voce di spesa comprendeva, sino alla data di entrata in vigore del decreto legislativo 127/03, gli assegni e le indennità spettanti alla Presidenza ed al Collegio dei Revisori dei Conti, le spese previste per viaggi e missioni dei componenti gli Organi dell'Ente (Consiglio Direttivo, Consiglio Scientifico, Giunta Esecutiva, Collegio dei Revisori) e l'acquisto di beni e servizi necessari all'esercizio delle funzioni.

Ad oggi si riferisce al solo compenso del consulente del Presidente liquidato sino alla data della perdita della personalità giuridica di INFM. La spesa complessiva, già stanziata per complessivi euro 25.000,00. = ha registrato impegni (da intendersi secondo le modalità richiamate in premessa) di 15.000,00. =

Valutazioni e Comitati

Questa voce di spesa comprendeva le indennità spettanti al Nucleo di Valutazione, al Comitato Interministeriale per la valutazione del piano triennale, alle Commissioni esterne di Valutazione ed altri Comitati e Commissioni e non ha registrato alcuno stanziamento per l'esercizio 2005.

Spese Generali

Le spese generali comprendono le quote di partecipazione ad enti nazionali ed internazionali cui l'Istituto partecipa (quali ad esempio l'European Science Foundation, l'EARMA, l'APRE, etc.), la spesa per il deposito o il mantenimento di brevetti e licenze, le spese necessarie per la realizzazione dell'annuale congresso di fisica della materia. La spesa complessiva, di solo funzionamento, già stanziata in complessivi euro 164.747,35. = ha registrato impegni di pari importo.

Spese di Gestione:

spese di personale: comprende le voci di spesa per il personale gestionale tecnologico, tecnico ed amministrativo operante presso la sede centrale, gli SGD (servizi di gestione decentrata), le unità di ricerca ed i laboratori (quali stipendi, compensi per lavoro straordinario, oneri previdenziali ed assistenziali per la parte a carico dell'ente, indennità per rimborso missioni nazionali ed estere, mensa del personale, fondo trattamento accessorio per indennità di ente, fondo produttività individuale e collettiva) ed altre voci di spesa cui sono destinati le figure professionali presenti nell'ente. Il totale complessivo di stanziamento iscritto per euro 3.157.050,93. = ha registrato impegni per euro 2.976.206,11. =

spese per Infrastrutture: comprende a sua volta le spese necessarie per l'acquisizione di beni e materiali di consumo, l'acquisizione di beni immobili e mobili registrati, le spese di funzionamento dell'ente, le spese di manutenzione ordinaria e straordinaria, le spese per il completamento della rete e l'informatizzazione ed altri oneri di gestione (che comprendono a loro volta le spese necessarie per oneri finanziari, spese bancarie, interessi passivi, etc., oneri tributari IRAP, IRPEF, ICI, etc., la quota di ammortamento destinata al rinnovo di immobilizzazioni materiali).

Il totale di stanziamento complessivo di euro 1.385.000.= ha registrato impegni per euro 1.397.768,16.=

Il valore di stanziamento complessivo del codice 1° previsto in euro 4.731.798,28.= ha registrato impegni per euro 4.553.721,62.=.

CODICE SECONDO

- I. spese per il progetto luce di sincrotrone;
- II. spese per il progetto di spettroscopia neutronica;
- III. spese per attività comuni ai progetti di luce di sincrotrone e di spettroscopia neutronica;
- IV. spese per il progetto di calcolo scientifico;
- V. spese per infrastrutture scientifiche e laboratori nazionali e regionali;
- VI. spese per le azioni nelle aree depresse;
- VII. spese per la ricerca tematica presso le unità di ricerca;
- VIII. spese per la realizzazione di progetti di ricerca avanzata (PRA);
- IX. spese per la realizzazione di progetti applicativi;
- X. spese per il cofinanziamento di progetti nazionali e regionali.

E' utile, prima di affrontare l'analisi dei singoli valori finanziari, una generica valutazione a consuntivo dell'attività svolta nel corso dell'esercizio 2005 che, come detto si è contraddistinto per la sua totale anomalia anche sotto l'aspetto scientifico in quanto le strutture dell'INFN hanno, gradatamente, cominciato ad operare secondo le nuove logiche di organizzazione per Progetti e Commesse, all'interno del Dipartimento Materiali e Dispositivi, seppure nella fase di transizione ancora in relazione sia agli obiettivi che erano stati a suo tempo prefissati nel Piano Triennale dell'Istituto Nazionale di Fisica della Materia che rispetto alla provvidente organizzazione per Laboratori, Centri di Ricerca e Sviluppo e Laboratori Regionali.

Alcune di queste azioni sono ancora proseguite durante la fase di transizione anche se, ovviamente, in misura minore rispetto al passato e

ciò nella logica di una graduale integrazione con il sistema di ricerca del dipartimento.

Nel seguito illustro, brevemente, le attività scientifiche eseguite nel corso dell'esercizio 2005 e le conseguenti spese sostenute:

Luce di Sincrotrone

Il Progetto Luce di Sincrotrone (LdS) comprende una serie di iniziative coordinate per la realizzazione e l' utilizzo delle large scale facilities internazionali di radiazione di sincrotrone da parte della comunità scientifica italiana.

Per quel che riguarda ESRF, il contributo nel 2005 e' stato pari a circa 10,5 milioni di euro (con circa 3,5 milioni di euro di contributo straordinario dedicato dal bilancio dall'Ente) sufficiente a coprire la quota italiana dell'esercizio dell'accordo intergovernativo.

Nel corso dell'esercizio si è anche finanziato il funzionamento delle linee di luce e stazioni sperimentali presso ELETTRA ed ESRF. Altre seppur modeste risorse sono stati dedicate al supporto degli utenti italiani per l'uso delle large scale facilities di luce di sincrotrone, il finanziamento di specifici progetti di sviluppo di strumentazione avanzata, di stages per personale senior e borse di studio per dottorandi a seguito di appositi bandi estesi alla comunità scientifica nazionale.

La spesa complessiva del progetto, con uno stanziamento complessivo di euro 10.546.853,00.= ha registrato impegni per euro 11.609.900,20.=

Neutronica

Le attività del Progetto Neutroni sono proseguite sulle iniziative di sviluppo della ricerca nell'analisi fine dei materiali, attraverso l'intervento presso le grandi infrastrutture (ILL, LLB, ESS), di sviluppo di strumentazione, attraverso la conduzione dei progetti internazionali CRG (Collaborative Research Groups), e di sostegno alla comunità nazionale, attraverso interventi di promozione indirizzati ai giovani.

In generale, si segnalano

- a) La conferma nel numero dell'utenza, soprattutto tra i giovani ricercatori provenienti dai settori della fisica, scienza dei materiali, chimica e biologia.

Per quanto riguarda più specificatamente le attività scientifiche, possiamo raggruppare le ricerche svolte nelle seguenti aree:

- Studio delle proprietà elettroniche, strutturali, e vibrazionali di sistemi a stato solido (materiali bulk, interfacce, nano-/poli-strutture, superfici e leghe);
- Modellizzazione di materiali in condizioni fisiche estreme (geomateriali);
- Biofisica molecolare e biomateriali;
- Fisica dei sistemi complessi (vetri, polimeri, ...);
- Simulazioni quantitative di sistemi fortemente interagenti;
- Modellizzazione di materia in presenza di intensi campi elettromagnetici e/o di fenomeni di turbolenza.

Nell'ambito della convenzione INFN-CINECA, ancora attiva nell'anno 2005, sono state rese disponibili agli utenti INFN diverse piattaforme di calcolo parallelo: una SGI O3800 (120 processori); un IBM SP4 (512 processori); un cluster Beowulf di processori Intel, ingegnerizzato da IBM (128 processori).

La spesa complessiva del progetto, con uno stanziamento complessivo di euro 91.335,09,= ha registrato impegni per euro 91.866,57 =

Infrastrutture, Laboratori, Centri di R&S e Laboratori Regionali

TASC

(Commesse: MD.P03.009 Resp. S. Nannarone, MD.P04.006 – Resp. G. Panaccione, MD.P04.007 – Resp. S. Mobilio, MD.P06.016 – Resp. A. Morgante, MD.P06.017 – Resp. E. Di Fabrizio, MD.P06.018 – Resp. L. Sorba, MD.P11.005 – Resp. F. Parmigiani)

Il Laboratorio nazionale TASC, istituito a Trieste fin dal 1994, è una risorsa per tutta l'attività di ricerca INFN, fornendo materiali, caratterizzazioni avanzate e strumentazione avanzata per la ricerca nel campo delle proprietà strutturali, elettroniche e magnetiche della materia. Divenuto un punto di riferimento nel proprio ambito scientifico rappresenta un primo esempio di centro di eccellenza INFN.

Il laboratorio riunisce capacità di crescita di materiali semiconduttori composti con strutture innovative ed elevate qualità funzionali con

b) Partecipazione ai Network Europei di Neutronica finanziati sotto l'iniziativa Large Scale Facilities in FP4 e FP5 (TECHNI ed e VERDI con scadenza nel 2004).

c) Coinvolgimento, grazie all'attività strumentale dei CRG, di piccole e medie imprese presenti sul territorio nazionale nella fornitura di prodotti industriali speciali e nella realizzazione di componenti non-industriali, in stretta collaborazione con i ricercatori INFN e i dipartimenti universitari.

Nel 2005 la partecipazione a ILL e' stata pari al 3.5% del tempo macchina e, almeno nel contingente, non si è osservato un decremento della quota effettiva di tempo macchina disponibile per gli utenti italiani, le cui proposte di esperimento hanno comunque continuato a superare per un fattore due la quota pagata.

Le ricerche effettuate presso ILL coprono molti dei campi di studio della materia condensata. Dagli esperimenti effettuati dai ricercatori si può dedurre un maggior coinvolgimento delle aree disciplinari di interesse di molte delle discipline scientifiche.

Il coinvolgimento di ricercatori operanti nei settori della materia soffice e della biofisica e' stato favorito anche dal funzionamento del CRG IN13.

INFN gestisce presso ILL i due CRG (Collaborative Research Groups) IN13 (IT/FR e 50% riservato) e BRISP (IT/D e 70% riservato). Lo spettrometro BRISP fa inoltre parte degli strumenti del *Millennium Programme* che ILL considera ad alta priorità nello sviluppo del parco macchine. In generale, l'attività condotta dai due CRG ha rispettato da vicino sia gli obiettivi che le scale dei tempi stabiliti in accordo con ILL.

La spesa del progetto, con uno stanziamento previsto direttamente sul bilancio dell'Ente e quindi non registrato su quello dell'INFN, ha registrato impegni per euro 638.072,32.=

Calcolo

L'Iniziativa Trasversale Calcolo Parallelo è proseguita, anche se non più in maniera coordinata come nel passato, con azioni di promozione e sostegno della ricerca computazionale in fisica della materia. Il totale di ore-CPU consumate nel 2005 è prossimo ad un milione di ore, con un consumo effettivo praticamente pari al 100% dell'assegnazione.

- Principali pubblicazioni:
 1. E. Bonera, G. Scarel, M. Fanciulli, P. Delugas, V. Fiorentini, "Dielectric Properties of High-kappa Oxides: Theory and Experiment for Lu2O3": Phys. Rev. Lett. 94, 027602 (2005)
 2. S. Spiga, C. Wiemer, G. Tallarida, G. Scarel, S. Ferrari, G. Seghini, M. Fanciulli, "Effects of the oxygen precursor on the electrical and structural properties of HfO2 films grown by atomic layer deposition on Ge": Appl. Phys. Lett. 87, 112904-1 112904-3 (2005)
 3. E. Bonera, M. Fanciulli, M. Mariani, "Raman spectroscopy of strain in subwavelength microelectronic devices": Appl. Phys. Lett. 87, 111913 (2005)
 4. Ferretti, M. Fanciulli, A. Ponti, A. Schweiger, "Electron spin-echo relaxation and envelope modulation of shallow phosphorus donors in silicon": Physical Review B 72, 235201 1-7 (2005)
- 3 progetti Europei approvati (REALISE, CHEMAPH, VERSATILE) di cui due coordinati dal LN-MDM;
- 3 progetti finanziati dalla Fondazione Cariplo approvati; organizzato un workshop internazionale sugli ossidi di terre rare finanziato dalla ESF;
- 1 brevetto sulla rivelazione di microonde mediante MOSFETs, a cui sono associate sono le seguenti pubblicazioni:

Il Laboratorio MDM - Materiali e Dispositivi per la Microelettronica, che opera dal 1996 presso la sede di Agrate Brianza (MI) della STMICROELECTRONICS in stretta collaborazione con l'impresa, si pone come centro di riferimento nazionale per la realizzazione e lo studio delle proprietà strutturali, elettriche, ed ottiche dei materiali utilizzati o di futuro utilizzo nella micro- e nanoelettronica e nella spintronica a base silicio, l'impiego e sviluppo di diverse tecniche di caratterizzazione adeguate alla sempre decrescente dimensione dei dispositivi (micro- e nano-strutture), ed infine la formazione di giovani da introdurre nel mondo della ricerca applicata ed industriale (laureandi, dottorandi, training per universitari e personale della STMICROELECTRONICS).
Le attività di ricerca del laboratorio si inseriscono in parte nel contesto della collaborazione con STMICROELECTRONICS, facendo esplicito riferimento al piano di sviluppo della Central R&D Agrate per tecnologie impiegate nella realizzazione di memorie non volatili con tecnologia inferiore ai 0.1 micron, ed in parte nel contesto della gestione e conduzione di progetti

tecniche di fasci molecolari (MBE) per sperimentazione ed applicazioni in elettronica, l'optoelettronica e per l'alta mobilità, di crescita di ossidi, nitrucci e materiali a base di carbonio mediante deposizione in fase vapore assistita da plasmi (PECVD) anche su substrati atomicamente puliti in ultra alto vuoto, e di fabbricazione di nanostrutture, interfacce multiple e superfici ordinate.

Nel laboratorio funzionano un Centro per la Microscopia Elettronica, che opera come facility sulla base di proposte di esperimento provenienti dalla comunità INFN, una divisione per la crescita MBE di semiconduttori, una facility PECVD per materiali dielettrici e nanotubi di carbonio, microscopia a sonda locale (STM, AFM, SNOM) con risoluzione atomica o subnanometrica, e di spettroscopia elettronica ad alta risoluzione energetica. La realizzazione delle beamlines presso ELETTRA pone il TASC in una posizione di vantaggio, a livello europeo, per la ricerca sulle proprietà elettroniche e magnetiche della materia, per l'elaborazione e la caratterizzazione fisica di materiali nanostrutturati e dei relativi dispositivi per la fotonica, l'elettronica, la micro e nanomeccanica e le sue applicazioni anche di tipo biomedicale.

Nel corso del 2005 il Laboratorio ha proseguito i programmi scientifici in collaborazione a livello nazionale, comunitario ed internazionale, rendendo disponibile l'accesso a strumentazione avanzata per la crescita, fabbricazione ed analisi di materiali, film ultrasottili e nanostrutture.

Il TASC ha potenziato la sua strumentazione con lo scopo di consolidare il ruolo di facility nella crescita di materiali avanzati, nella analisi microscopica con risoluzione atomica ed analitica, nella nanofabbricazione e nella sperimentazione avanzata con luce di sincrotrone.

La capacità acquisita di costruire micro e nanostrutture sia con tecniche di lavorazione top-down, sia con approccio bottom-up, e la disponibilità di tecniche di microanalisi strutturali e spettroscopiche d'avanguardia rendono il TASC altamente competitivo in ambito internazionale e lo qualificano come una risorsa di fondamentale importanza per le attività di ricerca biomedica nazionali.

L'attività del TASC è stata presentata in tre workshop di valutazione con panels internazionali nel corso del 2005.

MDM

(Commesse: MD.P05.007 – Resp. M. Fanciulli, MD.P06.019 – Resp. M. Fanciulli)

nazionali ed europei nell'ambito dello sviluppo di materiali, metodologie, e dispositivi per applicazioni in micro e nanoelettronica a base silicio.

Le principali attività di ricerca del 2005 hanno riguardato materiali per dispositivi basati su CMOS ultrascalati, materiali e processi per dispositivi di memoria innovativi (in particolare nanocristalli metallici e semiconduttori inclusi in matrice dielettrica e tecnologie per memorie non volatili a cambiamento di fase), sviluppo di tecniche e sistemi avanzati per la tecnologia dell'informazione.

I risultati ottenuti hanno permesso di:

- individuare le problematiche di analisi e di ottimizzare le metodologie;
- caratterizzare la composizione stechiometrica del materiale calcogenuro in relazione a differenti configurazioni di deposizione;
- evidenziare la stabilità termica del calcogenuro all'ossidazione;
- caratterizzare l'interfaccia calcogenuro-buffer per evidenziare interdifferenze e formazione di composti, anche a seguito di trattamenti termici.

E' stata messa a punto una procedura per la calibrazione del circuito di retroazione del Kelvin Probe Force Microscopy che permette di misurare la distribuzione del potenziale elettrico sulla superficie. In seguito a questo procedimento, il modulo KPFM risulta avere una sensibilità di 10-15 mV e un tempo di risposta che permette di eseguire scansioni di 200 punti per linea alla velocità di 0.5 righe al secondo. Purtroppo il potenziale alla superficie è fortemente influenzato dalle condizioni di questa durante la misura, difficili da controllare in ambiente di laboratorio.

La tecnica di microscopia di contrasto di forza capacitiva (SCFM) è stata applicata per localizzare la presenza di nanocristalli metallici all'interno di un film di ossido di silicio. L'interazione sonda-campione in presenza di forze elettrostatiche è stata studiata con l'ausilio di un codice ad elementi finiti, per la soluzione dell'equazione di Laplace in 2D. Questo ha permesso di individuare la dipendenza del contrasto dalla dimensione dell'estremità della sonda, dal diametro delle nanostrutture presenti e dalla loro posizione all'interno del film dielettrico.

Il Laboratorio ha ospitato nel 2004 studenti in periodo di stage per il conseguimento del diploma di laurea e per attività di tesi di laurea. Inoltre presso il laboratorio hanno operato 3 studenti di dottorato.

Centri di Ricerca e Sviluppo e Laboratori Regionali

I tre Centri di Ricerca e Sviluppo NNL, NEST e S³, fra i primi avviati, hanno rappresentato la risposta immediata alla poderosa competizione internazionale nel campo delle nanotecnologie interdisciplinari.

Per quanto riguarda NNL e NEST, entrambi i centri dispongono di sistemi per litografie a fascio elettronico e tecnologie di patterning con risoluzioni dell'ordine di 20 nm, supportate da adeguate strutture per la nanofabbricazione in clean room, le caratterizzazioni ottiche ed elettriche con risoluzione nanometrica (scanning tunneling spectroscopy, SNOM, etc), e moderni laboratori di biologia e chimica per la sintesi di sistemi molecolari ingegnerizzati. Essi raggruppano ricercatori e tecnici di diversa estrazione (fisica, chimica, ingegneria e biologia) che cooperano su tematiche altamente innovative quali: bioelettronica molecolare, computazione quantistica, nanotecnologia dei dispositivi fotonici ed elettronici, sviluppo di processi sub 10 nm, dispositivi fotonici organici, spettroscopie scanning probe a risoluzione nanometrica, etc.

Un aspetto di grande rilievo di questi CRS, confermato anche nel corso dell'ultimo anno, è la capacità di attrarre ricercatori da paesi esteri, invertendo il flusso migratorio di cervelli dall'Italia verso l'estero, in ragione della disponibilità di strumentazione stato dell'arte e di programmi altamente competitivi a livello internazionale in settori che, per la loro interdisciplinarietà, sono inaccessibili alle università e ai centri di ricerca industriali anche stranieri.

Un secondo aspetto di grande rilievo nell'azione dei CRS, risiede nella crescita del partenariato industriale e della ricerca in outsourcing, finanziata da industrie. In particolare sono quattro le multinazionali tecnologiche (Agilent Technologies, Alenia Marconi System, TechInt e STMicroelectronics), che hanno stabilito sedi operative con personale proprio distaccato presso NNL per lo sviluppo di prototipi di dispositivi fotonici ed elettronici di tipo innovativo. Questo tipo di ricerca industriale, che prelude a forme di sviluppo precompetitivo, e' fortemente sostenuto anche da azioni governative, quali la legge 297, e permette un sostanziale incremento del capitale umano e della strumentazione presso i CRS.

In continuità con l'attività in corso, le azioni di **NNL** riguardano principalmente:

NEST

(Commesse: MD.P06.020 – Resp. A. Tredicucci, MD.P06.021 – Resp. V. Pellegrini, MD.P06.022 – Resp. R. Nifosi, MD.P06.023 – Resp. F. Girotto)

- Sono stati realizzati quattro dispositivi laser THz a cascata quantica singolo modo con risonatore DFB operanti nel range di frequenze 2.2-2.5 THz. Uno è stato fornito all'agenzia aerospaziale tedesca (DLR – Berlino), uno alla Rice University (Houston, USA), due alla ditta Physical Sciences Inc. di Andover, USA
- E' stato sviluppato un laser UV sintonizzabile con cristallo Ce:LiCAF attualmente collocato presso il Dipartimento di Biologia di Milano
- Sono state osservate le eccitazioni di spin in punti quantici a semiconduttore contenenti 4 elettroni utilizzando la tecnica della diffusione anelastica di luce. I punti quantici sono stati nanofabbricati a partire da gas elettronici bidimensionali confinati in eterostrutture AlGaAs/GaAs. L'osservazione dello spettro delle eccitazioni di spin nel regime di forte correlazione elettronica tra gli elettroni rappresenta un risultato innovativo e dimostra che la diffusione anelastica di luce ha la sensibilità necessaria per studiare le proprietà di spin di stati pochi elettroni confinati in punti quantici. E' stato inoltre analizzato il trasporto attraverso punte di contatto quantiche nel regime Hall quantistico dimostrando la presenza di liquidi di Luttinger e l'impatto della simmetria buca-elettrone (S. Roddaro et al. PRL 95, 156804 (2005)). Questi risultati hanno completato uno studio delle caratteristiche di tunneling tra stati di bordo nel regime Hall quantistico che hanno suscitato un elevato interesse soprattutto dei gruppi teorici più qualificati operanti nel campo degli stati di Luttinger chinali nel regime Hall quantistico
- Sviluppo di un biosensore proteico di concentrazione protonica esprimibile all'interno della cellula ed indirizzabile verso precisi comparti intracellulari. Studio di impatto per la caratterizzazione di stati fisiologici e patologici della cellula associati alla variazione del pH intracellulare (accettato per la pubblicazione, in stampa nel 2006)
- Sviluppo di un nuovo modello Coarse Grained per lo studio di complessi macromolecolari su lunghe scale temporali. Applicazioni alla proteasi dell'HIV e al ribosoma batterico.

- o Il potenziamento della ricerca esplorativa e di seeding in aree ad alto rischio, come l'elettronica biomolecolare, le spettroscopie locali, i nuovi materiali, risoluzioni limite in litografia, nuovi fenomeni di auto aggregazione;
- o Il miglioramento delle capacità di produzione ad alta tecnologica, come i dispositivi di nuova concezione basati su eterostrutture organico-inorganico, dispositivi per la telecomunicazione, (laser a nanostrutture), sistemi complessi come dispositivi FET-Laser organici integrati, ottiche di diffrazione e processamento avanzato di materia soffice;
- o la valorizzazione del trasferimento tecnologico, coinvolgendo compagnie internazionali ad alto contenuto tecnologico nelle attività del centro, come utilizzatori finali primari della ricerca e per ampi programmi R&D in outsourcing .

Nel corso del 2005 il Centro ha portato avanti i propri programmi di ricerca:

- Nell'ambito della Divisione Materiali vengono sviluppate e prodotte nanostrutture a semiconduttore, cresciute per epitassia MOCVD su nanostrutture autoaggragate III-V a base di InGaAs/GaAs o di GaN, con tecniche PECVD (o di evaporazione) di eterostrutture di ossidi e deposizione laser pulsata di nanostrutture in alto vuoto.
- La Divisione Processing e Nanotecnologia, utilizzando un approccio "top down", sviluppa litografie ad alta risoluzione, principalmente da fasci elettronici, litografie a raggi X e olografiche.
- La Divisione Organici lavora sui dispositivi plastici, come LED e laser sintonizzabili e transistor ad effetto di campo, emettitori bianchi ed infrarossi, molecular gain blocks e litografia soft.
- La Divisione Caratterizzazione, trasversale a tutte le attività del centro, si occupa della caratterizzazione elettrica, ottica e strutturale avanzata sulla scala del nanometro.
- La Divisione Nanodispositivi e Strumentazione porta avanti ricerca sviluppo di nuovi materiali, processi e strumentazione, con particolare attenzione al trasferimento tecnologico verso le imprese ad alta tecnologia ed è responsabile della politica dei brevetti e delle commesse industriali del centro.
- La Divisione Elettronica Biomolecolare è dedicata all'esplorazione di nuovi concetti e sistemi basati sulla manipolazione di molecole singole e/o auto organizzate, tramite un approccio bottom up.

- Nanofaber - Laboratorio di Nanofabbricazione per l'Emilia Romagna, Regione Emilia Romagna PRRITT, Resp. Locale: E. Molinari, 2005-2007.

Pur avendo come obiettivo principale l'avanzamento delle frontiere della conoscenza nel campo delle nanoscienze e nanotecnologie interdisciplinari, rivolge particolare enfasi alla comprensione e al controllo delle proprietà di nanostrutture organiche e inorganiche e di biosistemi mediante la loro interazione con i substrati. S³ si dedica inoltre a ricerca applicata a tecnologie abilitanti particolarmente nell'ambito delle micro e nano tecnologie e delle tecnologie dei materiali strutturali e funzionali.

S³ ha affrontato questi filoni con un approccio fortemente interdisciplinare, contando su una massa critica importante di ricercatori, tecnici e giovani scienziati e integrando il contributo dei fisici, chimici, biologi e ingegneri che lo compongono. Il Centro può inoltre contare sul contributo congiunto di forti gruppi teorici e sperimentali per lo sviluppo e l'utilizzo dei metodi più innovativi. Ha fortissime interazioni con i principali Centri di ricerca nel campo, soprattutto negli Stati Uniti, in Giappone e in Europa: per le sue ricerche può quindi contare su collaborazioni internazionali tra Centri di Eccellenza, e riesce ad attrarre su posizioni post-doc giovani scienziati provenienti da quei Centri.

Le linee di ricerca principali hanno riguardato:

-sistemi (bio)molecolari e cellulari sulle superfici, con particolare enfasi sulla nanoelettronica biomolecolare basata su proteine a trasferimento elettronico, e su nanobiosensori;

-nanostrutture magnetiche e magneti molecolari, con particolare enfasi per la comprensione e il controllo delle proprietà magnetiche di array di nanoparticelle in funzione della loro dimensionalità e taglia;

-fabbricazione e analisi di nanostrutture mediante fasci ionici ed elettronici, con particolare enfasi alla realizzazione di nuove classi di nanostrutture sepolte e la microscopia ad altissima risoluzione applicata alle interfacce.

S³ si propone di diventare un punto di riferimento internazionale anche per il nanopatterning e la preparazione di superfici, sistemi magnetici e biologici con l'utilizzo di un dispositivo 'Focused Ion Beam' (FIB) installato nel 2003. Le tecniche di nanofabbricazione bottom-up, basate sull'autoorganizzazione sulle superfici, vengono quindi combinate con la nanofabbricazione mediante FIB. Parallelamente il Centro sviluppa attività teoriche nell'ambito della simulazione e della progettazione di

- Simulazione dell'isomerizzazione cis-trans nella GFP e sue conseguenze (studio accettato per la pubblicazione nel 2005, in stampa nel 2006).

- Sono state studiate le proprietà di trasporto di quasiparticella fuori equilibrio in nanostrutture ibride metallo-normale-superconduttore. In particolare e' stata dimostrata teoricamente la possibilita' di controllare le proprietà magnetiche di conduttori mesoscopici in condizioni di nonequilibrio. Ciò dà accesso al controllo elettrostatico della magnetizzazione, con eventuale risposta diamagnetica del conduttore. Inoltre tale metodo sembra rilevante per l'implementazione di sorgenti di corrente 100% spin polarizzate da utilizzare in spintronica. La dinamica di quasiparticella fuori equilibrio e' stata studiata anche nell'ambito di giunzioni Josephson, dimostrando la possibilita' di controllare efficacemente la supercorrente tramite nonequilibrio indotto da elettrodi superconduttivi. Si e' inoltre investigato il ruolo della riflessione di Andreev in gas bidimensionali nel regime di effetto Hall quantistico. Dal punto di vista sperimentale si e' studiato il ruolo dell'interazione spin orbita nel trasporto di quasiparticella in gas bidimensionali In_{0,75}Ga_{0,25}As.

Sono state organizzate le seguenti scuole: International School of Solid State Physics e 35th Workshop: Physics and Technology of THz Photonics Erice, Italy; July 20 - 26,

S³,

(Commesse: MD.P06.010 - Resp. P. Facci, MD.P06.011 - Resp. M. Affronte, MD.P06.012 - Resp. R. Di Felice, MD.P06.013 - Resp. S. Valeri) Progetti Europei che vedono coinvolti ricercatori dell'UO.

- NANOSCI-ERA - Nanoscience in the European Research Area, EU ERA-net, Resp. locale: E. Molinari, 2005-2008.

- MAGMANet - Molecular Approach to Nanomagnets and Multifunctional Materials, EU NoE, Resp. locale: M. Affronte, 2005-2009.

- Progetti regionali

- SUP&RMAN - Superfici e Ricoprimenti per la Meccanica Avanzata e la Nanomeccanica, Regione Emilia Romagna PRRITT, Coordinatore: S. Valeri, 2005-2007.

proseguito nel corso del 2004 allo sviluppo delle seguenti materie: Modellistica atomica per l'ingegneria dei materiali e la chimica applicata, Modellistica del mondo delle nano-scienze, Modellistica molecolare dei sistemi biologici, Fisica e chimica alle alte temperature e pressioni, Fisica e chimica di superfici e interfacce, Modellistica stocastica dei sistemi quantistici a multi-corpi, L'Information Technology per la modellizzazione molecolare e la computazione, Fisica dei materiali piezoelettrici e ferroelettrici.

Azioni specifiche sono state sviluppate nel campo della formazione e della divulgazione scientifica di alto livello: tra queste il coordinamento dei corsi di dottorato delle Università coinvolte nel progetto, l'istituzione di corsi per studenti universitari, giovani scienziati e ricercatori dell'industria e la creazione di una biblioteca di software scientifico di altissimo livello, liberamente accessibile in rete. Le iniziative di divulgazione riguardano la creazione di un bollettino già disponibile in rete e la sperimentazione di un laboratorio di simulazione numerica ad uso degli allievi e degli insegnanti dell'ultimo biennio delle scuole medie superiori.

Il Centro SMC di ROMA, e il Centro BEC di Trento, si pongono come infrastrutture di ricerca a carattere prevalentemente teorico le cui attività sono principalmente riconducibili all'Asse strategico 1 (Avanzamento delle frontiere della conoscenza) delle Linee Guida del PNR, pur avendo alcune attività con valenza mission-oriented verso lo sviluppo di tecnologie abilitanti.

SMC

(Commesse: MD.P02.011 – Resp. J. G. Lorenzana, MD.P02.012 – Resp. G. Caldarelli, MD.P02.013 – Resp. A. Lavagna)

- *Polaronic and nonadiabatic phase diagram from anomalous isotope Effects*, Paci-P; Capone-M; Cappelluti-E; Ciuchi-S; Grimaldi-C; Pietronero-L; PHYSICAL-REVIEW-LETTERS. JAN 28 2005; 9403 (3) : NIL_228-NIL_231

si occupa in particolare di teoria dei sistemi complessi, sviluppando metodologie di interesse trasversale che vanno dalla superconduttività alla meccanica statistica.

Il Centro ha continuato la sua attività finalizzata all'avanzamento delle frontiere della conoscenza nel vasto settore della complessità, affrontando temi, quali:

-Vetri, vetri di spin e problemi connessi

nanobiosistemi e delle loro interazioni con le superfici con metodi di dinamica molecolare classica e quantistica, applicandoli in particolare a proteine e a molecole DNA-like modificate di interesse per l'elettronica biomolecolare. Ulteriori sviluppi teorici importanti riguardano lo studio degli stati elettronici e di degli effetti di correlazione in sistemi fortemente localizzati e confinati su scala nanometrica, d'interesse per nanodispositivi avanzati magnetici, biomolecolari e a semiconduttore.

A questo scopo, le attività teoriche prevedono un ulteriore sviluppo di codici originali per il calcolo delle proprietà ottiche e di trasporto di nanostrutture a partire dalle proprietà quantomeccaniche calcolate ab-initio. Questi codici saranno resi disponibili per la comunità scientifica nazionale.

La ricerca del Centro è organizzata secondo le seguenti attività: Biomolecular and Cellular Systems at Surfaces; Molecular Interactions and Functional Surfaces;

Nanostructured Magnetic Surfaces and Materials; Nanofabrication and highresolution Microscopy by Ion and Electron Beams; Simulating and Designing (bio)Molecular Interactions at Surfaces; Theory of Electron States and Correlation at the Nanoscale.

DEMOCRITOS

seppure a carattere più teorico, che si propone non solo di espandere le attuali attività legate alla biofisica molecolare computazionale e alle nuove aree della scienza dei materiali, ma anche di realizzare un laboratorio virtuale distribuito, per ottimizzare l'uso delle risorse computazionali già disponibili così come delle sinergie che il Centro stesso sta creando, anche in virtù della forte collaborazione e del supporto della SISSA e del CINECA.

DEMOCRITOS ambisce a divenire il punto di riferimento nazionale per i fisici, chimici e ricercatori in scienza dei materiali impegnati nella simulazione numerica della materia o interessati a vario titolo alle conoscenze che essa può produrre. La ricerca in DEMOCRITOS è improntata ai metodi della scienza fondamentale (basata sulla meccanica quantistica e sulle leggi fondamentali della natura), ma motivata da problemi di rilevante interesse tecnologico (come ad esempio la progettazione di nuovi farmaci o di dispositivi micro- ed opto-elettronici di nuova generazione, la fisica-chimica dei catalizzatori, o lo studio della struttura e della dinamica del mantello terrestre, per fare alcuni esempi).

Il Centro, articolato in otto attività di ricerca, ha proficuamente

-Superconduttività ad alta temperatura e altre proprietà elettroniche
 -Caos e turbolenza

-Reti neurali

-Aspetti vari della complessità

-Problemi vari di meccanica statistica

Queste tematiche sono state affrontate con lo spirito interdisciplinare tipico del Centro SMC utilizzando un approccio multisettoriale a cui le varie competenze danno un contributo sinergico. Il nucleo dell'attività del Centro consiste nell'estendere la comprensione dei sistemi complessi, del loro comportamento e del loro sviluppo in vari settori delle scienze naturali, dal cervello alle turbolenze, dal comportamento microscopico dei vetri o dei superconduttori alla distribuzione delle galassie. Le tecniche analitiche e di sintesi usate in questi settori così differenti hanno molti punti in comune e la loro sinergia è una delle ragioni d'essere di questo Centro.

Il Centro si propone inoltre di sviluppare ricerche orientate allo sviluppo di tecnologie chiave, che possano anche contribuire allo sviluppo tecnologico delle imprese ed avere un ruolo chiave nelle proposte sia per *Network of Excellence* sia per *Integrated Projects* nella sezione *Future and Emergent Technologies*.

Sempre in relazione ad una ricerca più orientata, il Centro si propone di sviluppare tecnologie informatiche chiave, quali efficaci algoritmi di ottimizzazione, tecniche di estrazione dell'informazione da database estremamente grandi e analisi di reti complesse, per esempio Internet. A questo scopo si dovranno sviluppare nuovi strumenti concettuali necessari per raggiungere questi risultati, che saranno molto spesso mutuati dalle ricerche fatte per l'avanzamento delle frontiere della conoscenza nei sei campi sopra indicati. In questi settori di punta il Centro non intende (e non può) separare le ricerche applicate dalle ricerche di base.

Molte delle energie del Centro sono dedicate alla formazione dei ricercatori, sia a livello del dottorato, sia attraverso l'addestramento di post-doc e di giovani ricercatori.

La formazione scientifica delle giovani leve è una delle missioni principali del Centro.

Contribuire al rientro dei cervelli e ad arginare l'emigrazione dei nostri migliori scienziati è anche uno degli obiettivi chiave che questo Centro intende perseguire, mediante l'assunzione di alcuni tra i più brillanti

ricercatori del settore, che saranno naturalmente attirati a restare in Italia nell'ambiente stimolante del Centro SMC.

Scopo del Centro BEC è quello di promuovere ricerca teorica su tutti i diversi fenomeni connessi con la condensazione Bose-Einstein, con particolare enfasi rivolta alla fisica dei gas atomici freddi in trappole.

Le attività principali previste riguarderanno:

-Ricerca nella fisica dei gas ultrafreddi ed aree collegate. I temi di ricerca, fortemente interdisciplinari, sono di frontiera tra la fisica atomica, le nanostrutture e la fisica statistica. I principali argomenti riguardano:

-Superfluidità nei sistemi fermionici

-Sistemi a bassa dimensionalità

-Effetti di coerenza

-Gas ultrafreddi nei reticoli ottici e in microtrappole

-Simulazioni quantistiche in sistemi a molti corpi

Le ricerche sono di natura teorica, ma tendono sempre più a coinvolgere la stretta collaborazione dei più prestigiosi laboratori del mondo attivi in questo settore (MIT, Jila-Boulder, Nist-Gaithersburg, ENS-Paris, Oxford, Weizmann Institute-Israel, Lens-Firenze, Pisa) con i quali i ricercatori di Trento collaborano da anni. Nell'ambito delle *seed activities* e' inoltre programmata un'attività di ricerca nel settore della *Quantum Information*. Attività di formazione. L'impegno del Centro nelle attività di formazione è previsto mediante:

- finanziamento di alcune borse di studio per studenti di dottorato e loro coinvolgimento nelle attività di ricerca del Centro con la supervisione di ricercatori del centro stesso e/o nel contesto di collaborazioni internazionali;

- organizzazione di corsi di formazione, in sinergia con l'Università di Trento, che ha acquisito un professore di prima fascia con il compito di
- coordinamento delle attività didattiche e scientifiche in sinergia con il

BEC;

(Commesse: MD.P07.010 — Resp. F. Dalfovo, MD.P07.011 — Resp. F. Minardi)

- organizzazione, in collaborazione con altri Istituti Europei, di iniziative di formazione per studenti di dottorato e formazione post-dottorale .
 -organizzazione di Conferenze e Scuole.

Una delle missioni di BEC è l'organizzazione di conferenze e scuole sulle tematiche proprie del Centro.

- *Equation of state and collective frequencies of a trapped Fermi gas along the BEC-unity crossover*, G.E. Astrakharchik, R. Combescot, X. Leyronas and S. Stringari: *Phys. Rev. Lett.* 95, 030405 (2005).
- *Momentum distribution of a Fermi gas of atoms in the BEC-BEC crossover*, C. A. Regal, M. Greiner, S. Giorgini, M. Holland, D. S. Jin: *Phys. Rev. Lett.* 95, 250404 (2005).
- *Effect of optical disorder and single defects on the expansion of a Bose-Einstein condensate in a one-dimensional waveguide*, C. Fort, L. Fallani, V. Guarrera, J. Lye, M. Modugno, D. Wiersma and M. Inguscio: *Phys. Rev. Lett.* 95, 170410 (2005).
- *Sensitive measurement of forces at the micron scale using Bloch oscillations of ultracold atoms*, Carusotto, L. Pitaevskij, S. Stringari, G. Modugno and M. Inguscio: *Phys. Rev. Lett.* 95, 093202 (2005)

ULTRAS

(Commesse: MD.P03.007 – Resp. S. De Silvestri, MD.P03.008 – Resp. R. Cubeddu)

creato presso il Politecnico di Milano, in collaborazione con l'Università di Padova, è lo sviluppo e l'utilizzo di impulsi laser ultrabrevi (nel dominio dei femtosecondi, 10-15 s) e ultraintensi (sino a potenze di picco di alcuni terawatt) per applicazioni quali: (i) la generazione di radiazione nella regione spettrale dal vicino ultravioletto sino ai raggi X; (ii) lo studio di fenomeni ultrarapidi nei gas, nei liquidi e nella materia condensata; (iii) la produzione di eventi sulla scala dei tempi degli attosecondi (10-18 s). La fisica dell'interazione radiazione-materia sta entrando in una nuova fase grazie ai progressi ottenuti recentemente nella generazione di impulsi ultrabrevi e nella tecnologia del laser ad elevata energia.

Ottica ultrabreve e fisica dei campi intensi sono settori della ricerca in cui si prevede un rapido sviluppo nel corso dei prossimi anni

Le attività del Centro riguardano sia lo sviluppo di strumentazione allo stato dell'arte sia l'utilizzo delle sorgenti ultrabrevi in un'ampia varietà di settori.

Nel corso del 2005 E' stato prodotto sperimentalmente un treno di impulsi ad attosecondi, mediante il processo di generazione di armoniche di ordine elevato, utilizzando come radiazione fondamentale un laser a femtosecondi stabilizzato in fase. Il treno si impulsi è stato analizzato spettralmente. In particolare, la differenza di fase tra armoniche

adiacenti è stata misurata con un metodo interferometrico totalmente ottico.

Il risultato si inquadra in modo significativo nel settore emergente della fisica degli impulsi ad attosecondi *Controlling Two-Center Interference in Molecular High Harmonic Generation*, C. Vozzi, F. Calegari, E. Benedetti, J.-P. Caumes, G. Sansone, S. Stagira, and M. Nisoli, R. Torres, E. Hoesel, N. Kajumba, and J. P. Marangos, C. Altucci and R. Veletta: *Phys. Rev. Lett.* 95, 153902 (2005)

Sono state effettuate misure di generazione di armoniche di ordine elevato mediante molecole allineate di gas (N_2 , O_2 , CO_2). Sono stati utilizzati due fasci laser a femtosecondi: il primo per l'allineamento, il secondo per la generazione di armoniche. E' stato studiato il fenomeno dell'interferenza quantistica, dovuta alla ricombinazione del pacchetto elettronico in molecole a due centri; in particolare è stata dimostrata la possibilità di controllare tale fenomeno mediante lo stato di polarizzazione dell'impulso che genera le armoniche.

Il lavoro ha significative ricadute nel settore dell'imaging molecolare risolto in tempo.

Intersubband exciton relaxation dynamics in single-walled carbon nanotubes, C. Manzoni, A. Gambetta, E. Menna, M. Meneghetti, G. Lanzani, G. Cerullo: *Phys. Rev. Lett.* 94, 207401 (2005)

Grazie allo sviluppo di un sistema laser con impulsi ultrabrevi e accordabili, costituito da due amplificatori parametrici sincronizzati, è stato studiato per la prima volta il processo di rilassamento elettronico dalla seconda alla prima transizione eccitonica (rilassamento inter-sottobanda) in nanotubi di carbonio. L'elevatissima risoluzione temporale ha consentito di risolvere la dinamica del processo, che evolve con una costante di tempo di circa 40 fs. I risultati suggeriscono la possibilità di utilizzare i nanotubi come interruttori ottici ultraveloci in circuiti fotonici.

Bilateral prefrontal cortex oxygenation responses to a verbal fluency task: a multichannel time-resolved near-infrared topography study, V. Quarlesima, M. Ferrari, A. Torricelli, L. Spinelli, A. Pifferi, R. Cubeddu: *Journal of Biomedical Optics* 10(1), 011012, (2005)

Utilizzando un sistema multicanale per spettroscopia funzionale nel vicino infrarosso, basato su laser a picosecondi e rivelazione di singolo fotone correlato nel tempo, si è studiata in modo non invasivo la risposta emodinamica della corteccia prefrontale a compiti di fluenza verbale in sei soggetti. E' stata osservata la tipica risposta di attivazione corticale

le principali linee di intervento scientifico puntano allo studio, sia teorico che sperimentale, del comportamento di sistemi superconduttivi, anche di tipo Josephson, sotto l'azione di impulsi laser ultrabrevi (durata minore del picosecondo). La presenza di uno stato di non-equilibrio che influenza gli stati elettrodinamici di tali dispositivi potrebbe aprire la strada a nuove ed interessanti applicazioni nel campo dell'elettronica ultraveloce.

-aspetti fondamentali nella fisica degli ossidi a struttura perovskitica: attività di tipo sinergico che vedono competenze di tipo diverso confluire nell'obiettivo comune di dare risposte ai problemi di fisica fondamentale posti dagli ossidi perovskitici. Ci si aspetta infatti che dal mescolamento di competenze diverse possano nascere i risultati scientificamente più originali. In particolare, pur non abbandonando i tradizionali approcci basati sulle spettroscopie ottiche lineari (IR e Raman), sarà approfondita sia dal punto di vista teorico che da quello sperimentale, la possibilità di affiancarvi tecniche di ottica non-lineare del secondo e terzo ordine, mirate a fornire informazioni inaccessibili con le tecniche tradizionali, come ad esempio le correlazioni elettroniche a due e più particelle.

Diversi esperimenti sono allo stadio di progettazione o anche di test preliminari. A queste tecniche ottiche saranno poi affiancate le varie tecniche spettroscopiche (STM, microwave) già pienamente operative nel CRS.

I ricercatori che operano prevalentemente nella terza attività si sono impegnati a sviluppare una beamline infrarossa su Elettra, che consentirà di effettuare misure di microscopia e spettroscopia nell'IR con una brillantezza e un rapporto segnale-rumore superiori per almeno un ordine di grandezza a quelli ottenibili con sorgenti convenzionali.

Nel corso del 2005:

- E' entrato in funzione un nuovo apparato multicamera per la crescita e deposizione dei film sottili con caratteristiche di unicità assoluta a livello mondiale. L'apparato, ormai attivo in tutte le sue parti, permette sia di caratterizzare il processo di espansione del materiale prodotto nell'ablazione laser di ossidi complessi in atmosfera di ossigeno, che di effettuare una vasta serie di analisi di superficie (diffrazione elettronica, spettroscopia di fotoemissione, microscopia a sonda, etc.) su campioni appena prodotti e mai esposti all'atmosfera.
- Si è trovata la prima evidenza sperimentale riguardo la possibilità di realizzare dispositivi Josephson su substrati elettroottici ampiamente utilizzati nell'optoelettronica superconduttiva:

con un aumento della concentrazione di emoglobina ossigenata seguito da una ridotta diminuzione di emoglobina deossigenata.

Tali risultati sono in accordo con i dati riportati in letteratura ottenuti con la tecnica di risonanza magnetica funzionale a immagini e con la tecnica di spettroscopia funzionale nel vicino infrarosso in regime di onda continua.

COHERENTIA

(Commesse: MD.P11.008 – Resp. F. Miletto, MD.P11.009 – Resp. G. Pepe, MD.P11.010 – Resp. L. Marrucci, MD.P04.008 – Resp. L. Lanotte, MD.P09.008 – Resp. P. Maddalena, MD.P10.006.002 - Resp. A. Comiglio) si occupa dello studio dei fenomeni coerenti nei campi dell'ottica e della superconduttività sotto svariati aspetti, proponendosi di diventare un punto di riferimento per la crescita e la caratterizzazione di film sottili. Le principali azioni riguardano le seguenti attività:

-deposizione e caratterizzazione di film sottili di materiali innovativi: messa a punto di un apparato fortemente innovativo per la crescita e la caratterizzazione di film e multistrati epitassiali di ossidi funzionali per l'elettronica.

In particolare, l'attività di ricerca è rivolta alle straordinarie proprietà di alcuni ossidi di metalli transizione, quali superconduttori ad alta temperatura critica (*cuprati*), materiali dielettrici/ferroelettrici/optoelettronici (*titanati*, *niobati*, *tantalati*), e materiali ferromagnetici (*manganiti*, *ruteniati*). Tale apparato permetterà di utilizzare in modo sinergico le competenze presenti nel Centro nell'ambito della crescita dei film, della loro caratterizzazione (mediante tecniche quali RHEED, LEED, XPS, Auger, STM, AFM ed alcune diagnostiche ottiche innovative che verranno sperimentate nei nostri laboratori) e la spettroscopia della piuma di ablazione. Si punta in questo modo allo sviluppo di una tecnologia a carattere fortemente multisettoriale, con forti contributi di discipline tradizionali quali fisica dello stato solido, ottica, chimica e scienza dei materiali.

Lo scopo è quello di porre l'INFN in una posizione di assoluta avanguardia tecnologica per lo sfruttamento tempestivo delle future opportunità di applicazione degli ossidi funzionali. Le tecnologie abilitanti che si mira ad implementare andranno ad incidere su settori chiave quali la microelettronica, l'optoelettronica, le telecomunicazioni e le micro e nanotecnologie.

-effetti di non-equilibrio indotti da radiazione su sistemi superconduttivi:

le sue proprietà alle caratteristiche dei suoi costituenti microscopici, atomi e molecole, e a come questi si aggregano creando una gerarchia di strutture su diverse scale di lunghezza. Una correlazione fra le proprietà emergenti della materia soffice, le caratteristiche chimico fisiche dei costituenti e la procedura di formazione della materia soffice passa per una conoscenza accurata delle caratteristiche strutturali e dinamiche. In questo settore, è essenziale l'uso della diffusione elastica ed anelastica di neutroni e raggi-X. Oltre alle tecniche presentate presso il Centro vengono quindi utilizzate ed implementate strumentazioni disponibili presso facilities internazionali, come ad esempio le linee ID16 e ID28 per scattering anelastico di raggi-X e lo spettrometro AXES - Advanced X-ray Emission Spectrometer - ad ESRF, gli spettrometri BRISP - Brillouin Spectrometer - ed IN13 ad ILL.

Infine, la vicinanza geografica e culturale con il Centro SMC, tra le cui attività è compreso lo studio teorico della dinamica dei sistemi disordinati, permette uno scambio proficuo di idee e risultati tra il punto di vista sperimentale a quello teorico in questo campo.

Effettuati i primi test dello spettrometro BRISP (Brillouin Spectrometer) realizzato presso l'Institut Laue Langevin di Grenoble (Francia). Lo spettrometro ha avuto una considerevole risonanza nel mondo scientifico, ma anche sulla stampa, come risulta dal sito dell'ambasciata Francese a Roma.

MATIS

(COMMESSE: MD.P05.006 – RESP. F. PRIOLO, MD.P06.009 – RESP. G. FALCI)

- S. Mirabella, et al., *Fluorine segregation and incorporation during solid-phase epitaxy of Si*, Appl. Phys. Lett. 86, 121905 (2005)

In questo lavoro viene identificato il ruolo del F nelle interazioni con i difetti di punto ed il drogante in Si. I risultati consentono la progettazione di giunzioni ultrasottili attraverso una ingegneria delle impurezze.

- D. Pacifici et al., *Revealing the sequential nature of the Si-nanocluster-Er interaction by variable pulse duration excitation*, Physical Review B 72, 045349 (2005)

In questo lavoro viene identificata la natura sequenziale del trasferimento di energia da nanostrutture di Si ad erbio con una conseguente emissione luminosa estremamente efficiente.

High-quality superconducting Josephson junctions on LiNbO_3 electro-optical crystals, L. Parlato, G. P. Pepe, R. Latempa, P. D'Acunto, G. Peluso, A. Barone, C. Granata, and M. Russo: Appl. Phys. Lett. 86, 202501 (2005)

Il Piano di attivazione dei Centri di Ricerca e Sviluppo INFN è stato completato all'inizio del 2004 con l'avvio, seppure con un finanziamento ridotto, dei due CRS SOFT e MATIS.

SOFT

(COMMESSE: MD.P02.014 – RESP. G. RUOCCO, MD.P02.015 - RESP. F. SCIORTINO, MD.P02.016 – RESP. F. SACCHETTI)

- *Microscopic dynamics in liquid metals: the experimental point of view*, T. Scopigno, G. Ruocco, and F. Sette: Review of Modern Physics 77, 881 (2005).

- *Optical spatial solitons in soft matter*, Conti, G. Ruocco, and S. Trillo: Physical Review Letters 95, 183902 (2005).

- *Hard sphere-like dynamics in a non hard sphere liquid*, T. Scopigno, R. Di Leonardo, L. Comez, A.Q.R. Baron, D. Fioretto, and G. Rocco: Physical Review Letters 94, 155301 (2005).

- *Energy landscape of a simple model for strong liquids*, A.J. Moreno, S. V. Buldyrev, E. La Nave, I. Saika-Voivod, F. Sciortino, P. Tartaglia, E. Zaccarelli: Phys. Rev. Lett. 95, 157801, 2005

- *Model for reversible colloidal gelation*, Zaccarelli, S. V. Buldyrev, E. La Nave, A. J. Moreno, I. Saika-Voivod, F. Sciortino, P. Tartaglia: Phys. Rev. Lett. 94, 218301, 2005

è dedicato allo studio della dinamica dei sistemi della materia condensata soffice. La ricerca riguarda principalmente le seguenti linee: Dinamica lenta nella materia soffice condensata, Sistemi fuori equilibrio (aging and steady state), Transizioni vetrose e *gelificazione* in sistemi polimerici, Arresto strutturale in sistemi colloidali densi, Strutture biologiche supermolecolari. Alcuni aspetti di queste ricerche mirano a predire l'organizzazione spaziale e temporale in strutture disordinate di equilibrio e di fuori equilibrio in sistemi complessi, ad individuare le caratteristiche salienti delle interazioni tra i componenti che determinano il processo di aggregazione, per poter iniziare una ingegnerizzazione dal basso (bottom-up) di strutture nanoscopiche con proprietà predefinite.

La materia soffice, comprendendo vetri, polimeri, sistemi colloidali, liquidi ed anche materia biologica, sebbene macroscopicamente isotropa, deve

protocolli sono effettuate con lo scopo di ingegnerizzare e manipolare la coerenza alla scala del nanometro.

Fisica dei cluster: ricerca fondamentale sulla sintesi e le proprietà dei materiali nanostrutturati a carattere interdisciplinare. Mantenimento di facilities sperimentali per la crescita e l'analisi dei materiali.

Caratterizzazione e processi con fasci ionici.

I primi Centri avviati si sono mostrati efficaci poli di aggregazione nazionali per strutture e ricercatori sulle tematiche proprie dell'Istituto, ad esempio ponendosi come coordinatori nazionali di progetti FIRB negoziali su tematiche di punta e di progetti presentati nell'ambito del VI Programma Quadro.

LABORATORI REGIONALI

LR LAMIA

(Commesse: MD.P1.1.003 – Resp. G. Grasso, MD.P04.005 – Resp. M. Ferretti, MD.P1.1.004 – Resp. C. Ferdeghini)

L'anno 2005 ha registrato il notevole potenziamento della dotazione e delle strutture del Laboratorio del laboratorio regionale Lamia. I più importanti risultati scientifici raggruppati nelle tre linee principali del Lamia:

a) Superconduttività applicata

Le attività in superconduttività applicata sono state concentrate sullo sviluppo di nastri e fill superconduttori a base di MgB_2 e BSCCO-2223. Lo sviluppo dei primi ha consentito di raggiungere ragguardevoli densità di corrente critica valutabili in $10^5 A/cm^2$ a 30 K, e $10^6 A/cm^2$ a 4.2K, e che ne avvalorano quindi la rilevanza applicativa. Tali progressi sono anche stati possibili dello studio delle relazioni deformazione-stress-proprietà anche tramite esperimenti presso grandi facilities internazionali (scattering di neutroni ILL, misure ad alti campi magnetici GHMFL, Grenoble). La tecnica di preparazione è stata inoltre ottimizzata per la realizzazione di spezzoni di conduttore fino a 500 metri di lunghezza, e con i quali si è realizzato un primo prototipo di magnete, in collaborazione con Ansaldo Superconduttori.

b) Sintesi di materiali

I principali risultati scientifici che sono scaturiti da questa attività riguardano essenzialmente tre classi di materiali: a) le fasi $RE_{1-x}Ba_2-xCu_3O_{7-y}$ (RE = Pr, Nd, Sm, Eu, Gd) nelle quali la stabilità termodinamica

- *Initial decoherence in solid state qubits*, G. Falci, A. D'Arrigo, A. Mastellone, and E. Paladino: Phys. Rev. Lett. 94, 167002 - 167005 (2005).

Teoria della decoerenza iniziale dovuta a rumore a larga banda in nanodispositivi coerenti a stato solido. Spiega gli esperimenti del gruppo CEA-Saclay.

si concentra principalmente sulla ricerca di base e applicata alla microfotonica a base di silicio e sulle problematiche chiave della microelettronica e dei sistemi coerenti quantitativi richieste per il rapido sviluppo della scienza delle comunicazioni e dell'informazione. I ricercatori coinvolti hanno già una lunga esperienza nel campo dovuta anche alle preesistenti collaborazioni ed interazioni con l'industria microelettronica e la presenza consistente di competenza e facilities, realizzate da INFN nell'ambito di vari progetti. Nell'area di Catania si sono inoltre concentrati un gran numero di investimenti da parte di industrie high-tech nella microelettronica e nelle telecomunicazioni (STMicroelectronics, Applied Materials).

La presenza di un Centro in cui viene sviluppata ricerca di base e in cui sono presenti facilities di crescita, di processo e di caratterizzazione collegate con l'intera rete di ricerca INFN, pone MATIS come un partner privilegiato per l'industria. Inoltre la possibilità per i ricercatori di MATIS di accedere alle facilities industriali (ad es. clean-room) rafforza la capacità del Centro di produrre dispositivi prototipi in competizione con i migliori laboratori internazionali. Il Centro comprende anche competenze e facilities complementari nel campo della fisica dello stato solido del gruppo INFN dell'Università di Padova, e in vari campi di gruppi da Messina, da ESRF ed ELETTRA. Beneficia inoltre di una lunga e fruttuosa collaborazione con la sezione IMM del CNR.

L'attività di ricerca del Centro è strutturata in cinque aree:

Microfotonica a base di silicio: preparazione di nuovi materiali e *nanocluster* con proprietà ottiche avanzate compatibili con la tecnologia ULSI e fabbricazione di dispositivi prototipo a elettroluminescenza.

Materiali avanzati e processi per dispositivi ultra scalati: studio di nuove strategie verso la fabbricazione di giunzioni ultra-shallow e dispositivi elettronici nanoscalati.

Processi e *networking* dell'informazione: l'attività copre la parte di frontiera teorica, computazionale e sperimentale. Una vasta gamma di indagini su nuovi materiali avanzati, progettazione di dispositivi e

(Commesse: MD.P10.006.001 – Resp. A. Mazzulla, MD.P10.007– Resp. M. Giocondo)

- *Electric Field Controlled polarization grating Based on A Hybrid Structure 'Photosensitive Polymer-liquid crystal', L. M. Blinov, G. Cipparrone, A. Mazzulla, C. Provenzano, S. P. Palto, M. I. Barnik, A.V. Arbuzov, B. A. Umanski: Appl. Phys. Lett. 87 (2005) 061105*
- *Model for two-beam coupling during the formation of holographic gratings with a nematic film-polymer-slice sequence structure, Caputo R., De-Sio L., Veltri A., Umerton C., Sukhov A.V.: Appl. Phys. Lett. 87 (2005) 141108*
- *Widely tunable UV-VIS liquid crystal laser, A. Chanishvili, G. Chilaya, G. Petriashvili, R. Barberi, R. Bartolino, G. Cipparrone, A. Mazzulla, R. Gimenez, L. Oriol, M. Pinol: Appl. Phys. Lett. 86 (2005) 051107*
- *Color-tunable organic microcavity laser array using distributed feedback, Strangi G, Barna V, Caputo R, De Luca A, Versace C, Scaramuzza N, Umerton C, Bartolino R, Price GN: Phys. Rev. Lett. 94 (2005) 063903*

Le prime strutture sono state create sin da 1996 nell'ambito del progetto Sud INFM SBIND-LICRIL, è situato all'interno dell'Università di Calabria e la sua attività è incentrata sullo studio delle proprietà fisiche, ottiche ed elettro-ottiche della materia soffice ed in particolare dei cristalli liquidi. LICRYL, insieme ad altri due laboratori (uno specializzato nella preparazione dei campioni -LASCAMM, sotto la supervisione di INSTM- e l'altro, sotto la supervisione di INFM e il parco scientifico Calpark, specializzato nelle applicazioni e nel trasferimento tecnologico), è inserito in un centro di ricerca regionale più ampio che si occupa dello sviluppo e del trasferimento tecnologico nel campo della materia soffice.

La ricerca nel campo dei cristalli liquidi muove dallo studio di transizioni di fase allo studio dei sistemi dominati da interazioni eterogenee (sistemi a controllo di superficie, composti micro e mesoscopici), allo sviluppo di nuovi schemi per la visualizzazione e le applicazioni alla telecomunicazioni (ottica non-lineare e guidata). Queste tematiche richiedono la condivisione di competenze interdisciplinari che possono realizzarsi solo in centri strutturati.

Il laboratorio, raggruppando in maniera organica le competenze locali e nazionali su specifici progetti, si configura come un punto di aggregazione nazionale ed europeo per i network di eccellenza. Tra le missioni del laboratorio ci sono la collaborazione in partenariato con l'industria europea ed il trasferimento tecnologico, il supporto all'avvio e

della soluzione solida Terra rara/Bario dipende fortemente dal raggio ionico del catione trivalente e dall'atmosfera di reazione con importanti influenze sulla stechiometria dell'ossigeno, lo stato di ossidazione del Cu e quindi le proprietà superconduttrici (in particolare T_c e J_c). Nel contesto di questo programma si è proceduto anche alla realizzazione di monocristalli in condizioni di alta purezza attraverso la messa a punto di una tecnologia per la produzione di crogioli di zirconato di bario per la crescita di campioni di elevata purezza; b) i sistemi rutenio-cuprati Ru-1212 e Ru-1222 con terre rare (Nd, Sm, Eu e Gd) nei quali è stata osservata la coesistenza di ferromagnetismo e superconduttività.

c) Oxide electronics.

Importanti risultati sono stati ottenuti dalla seed activity del Lamia. Tra questi l'introduzione di una tecnica per modificare films sottili di materiali ceramici a livello nanometrico mediante la punta di un microscopio a forza atomica e la realizzazione di prototipi di dispositivi elettronici ad effetto di campo (mosfet) realizzati interamente con materiali a struttura perovskitica e privi di silicio. La naturale combinazione di queste due tecniche ha portato inoltre alla realizzazione di dispositivi nanometrici ad effetto di campo. Presso il Laboratorio Lamia, dal personale dell'UO, è stato prodotto per la prima volta al mondo uno spezzone di 1600 m di lunghezza di MgB₂ il cui collaudo positivo ha consentito il pieno decollo di Columbus Superconductors con il trasferimento a questa società della produzione.

- Sono state effettuate e pubblicate le ultime estensioni internazionali a Cina e Giappone del brevetto Internazionale N. PCT/IT2004/000437 del 30.07.2004 a nome COLUMBUS SUPERCONDUCTORS S.r.l. "Superconducting composite wire made from magnesium diboride" Inventori: G. Grasso, A. Malagoli, A.S. Siri.

Nel corso del 2005 sono stati effettuati quattro esperimenti di NPD all'Institut Laue Langevin di Grenoble e uno di spettroscopia EXAFS all'Hasylab del Desy di Amburgo.

LR LYCRIL

allo sviluppo di imprese spin off ad alto contenuto tecnologico, contribuire all'economia locale con la realizzazione di una nuova area di produzione hi-tech, fornire facilities tecnico-scientifiche nel campo della materia soffice e delle nanotecnologie correlate a tutta la comunità INFM, l'alta formazione di tecnici specializzati, corsi di dottorato, master e stages per studenti e tecnici dall'industria.

LR LUXOR

(COMMESSA: MD.P03.010— RESP. G. TONDELLO)

- Measurement of Harmonic Phase Differences by Interference of Attosecond Light Pulses, G. Sansone, E. Benedetti, J-P. Caumes, S. Stagira, C. Vozzi, M. Pascolini, L. Paletto, P. Villorosi, S. De Silvestri and M. Nisoli: *Phys. Rev. Letters*, 94, 193903, 2005

Laboratorio per la ricerca ottica dei raggi X e dei raggi ultravioletti, la cui attività è riportata nel seguito:

- 1) Strumentazione ottica e spettroscopica XUV per la Fisica della Materia
 - a) Nell'ambito del PRA Cluster, svolto in collaborazione con il CRS ULTRAS, l'Università di Trento e l'Università di Pisa, si sono sviluppate strumentazioni per la diagnostica e l'utilizzo delle armoniche di ordine elevato (fino a 100) emesse nell'interazione di impulsi laser ultrabrevi (pochi fs) ed atomi o cluster. Tale strumentazione consente di estrarre un'armonica dal fascio e focalizzarla su un bersaglio conservandone il più possibile le caratteristiche di brillantezza. Per la diagnostica sono state sviluppate delle configurazioni di rivelazione nell'ELUV che consentono di misurare il singolo impulso di interazione fino alla frequenza di lavoro (1000 Hz) consentita dal getto di atomi. Parallela mente si è sviluppata una tecnica innovativa di manipolazione del fascio laser principale allo scopo di ridurre e/o ottimizzare lo spot-size di esso sul piano focale.
 - b) Studio di strumentazione per il progetto Free Electron Laser Italiano

Nel quadro delle attività preparatorie per il Progetto FEL si sono avviati degli studi sulle ottiche possibili per l'utilizzo della radiazione FEL a 40 e 10 nm. Tali ottiche comprendono sia ottiche di focalizzazione del fascio su spot il più piccoli possibile, sia ottiche di beam-splitting e di beam-recombining. Queste ultime sono

essenziali per possibili esperimenti di pump-probe effettuati con lo stesso fascio.

- 2) Strumentazione ottica e spettroscopica per impieghi spaziali
 - a) Test e calibrazione della Camera a grande campo WAC sviluppata per la Missione ESA ROSETTA. Parallela mente ai test realizzati sulla WAC al Max Planck - Institute fuer Aeronomie (Katlenburg-Lindau), presso il laboratorio LUXOR è stato assemblato un Reference Model della WAC per potere effettuare attività di prove durante la complessa fase di integrazione dello strumento nel razzo.
 - b) Sono iniziati studi per strumentazioni ottiche e spettroscopiche per l'osservazione del Sole in vista della Missione SOLO approvata dall'ESA
- 3) Studio e sviluppo di specchi a multilayer per l'estremo ultravioletto. Si tratta di un'attività svolta in collaborazione con i Laboratori Nazionali di Legnaro INFN volta a sviluppare specchi che hanno elevate riflettività in incidenza normale nella regione dell'XUV dove tradizionalmente viene impiegata l'incidenza radente. Si tratta di un'attività con stretti legami con le nanotecnologie e con importanti ricadute applicative ad es. nel settore della litografia X oltrechè nel campo scientifico (SR e spaziale). I risultati ottenuti fin ora sono molto buoni (riflettività molto vicine a quelle teoriche nella regione dei 20 nm).

LR SUPERMAT

(Commesse: MD.P11.006 — Resp. C. Noce, MD.P11.007 — Resp. C. Attanasio)

- Studio della coesistenza di ordine ferromagnetico e superconduttivo in multistrati artificiali superconduttori/ferromagneti. Formulazione di una teoria del magnetismo dovuta a mass-splitting e determinazione delle proprietà delle fasi di coesistenza superconduttività/magnetismo. Fabbricazione di monocristalli eutettici basati su ossidi di rutenio.
- Principali pubblicazioni:
 1. Atom-molecule coherence in a one-dimensional system, *Citro-R; Originac-E: PHYSICAL-REVIEW-LETTERS. SEP 23 2005; 9513 (13)*
 2. *Effect of geometrical symmetry on the angular dependence of the critical magnetic field in superconductor/normal metal multilayers,*

Conducted experiments (being as co-relatore) for 3 Masters degree students thesis.

LR LIT3

- (Commissa: MD.P03.011 – Resp. G. Scamarcio)
- M. S. Vitiello, G. Scamarcio, V. Spagnolo, B. S. Williams, S. Kumar, Q. Hu, J. L. Reno, *MEASUREMENT OF SUBBAND ELECTRONIC TEMPERATURES AND POPULATION INVERSION IN THz QUANTUM CASCADE LASERS*. Appl. Phys. Lett., 86, 111115-1-3 (2005).
Nota: Articolo pubblicato a maggio 2005; ad oggi esistono 9 citazioni, ovvero circa il doppio di quelle corrispondenti all'impact factor.
 - Vendita di brevetto a Terri Research s.p.a. nel 2005: "Sensore ottico per il monitoraggio dei processi di saldatura", Italian Patent n. 01314519, filed 29/03/2000, owner: CNR-INFN; inventors: A. Ancona, V. Spagnolo, P. M. Lugarà

LR SLACS

- (Commissa: MD.P06.014 – Resp. V. Fiorentini)
- Completamento e applicazione delle teorie DFT superconduttiva e self-interaction corrected
 - Articoli di rilievo internazionale:
 - Mattioni, L. Colombo, e F. Cleri, *The atomic scale origin of crack resistance in brittle fracture*, Phys. Rev. Lett. 95, 115501 (2005).
 - Filippetti and V. Fiorentini, *Magnetic ordering in CuO from first-principles: a cuprate antiferromagnet with fully three-dimensional exchange interactions*, Phys. Rev. Lett. 95, 086405 (2005).
 - Floris, G. Profeta, N. N. Lathiotakis, M. Lüders, M. A. L. Marques, C. Franchini, E. K. U. Gross, A. Continenza, and S. Massidda, *Superconducting Properties of MgB2 from First Principles*, Phys. Rev. Lett. 94, 037004 (2005)

LR POLYLAB

- (Commissa MD.P10.008)
- Susanna Monti, Simona Bronco and Chiara Cappelli, *Towards the Supramolecular Structure of Collagen: a Molecular Dynamics Approach*: J. Phys. Chem. B, 109, 11389 (2005).

Prishepa-SL; Cirillo-C; Kushnir-VN; Ilyina-EA; Salvato-M; Attanasio-C; PHYSICAL-REVIEW-B. JUL 2005; 7202 (2)

3. *Superconducting proximity effect and interface transparency in Nb/PdNi bilayers*, Cirillo-C; Prishepa-SL; Salvato-M; Attanasio-C; Hesselberth-M; Aarts-J; PHYSICAL-REVIEW-B. OCT 2005; 7214 (14)
4. *Metal-insulator transition temperature enhancement in La0.7Ca0.3MnO3 thin films* - art. no. 103712; Salvato-M; Vecchione-A; De-Santis-A; Bobba-F; Cucolo-AM; JOURNAL-OF-APPLIED-PHYSICS. MAY 15 2005; 97 (10) Part 1
- *Sul piano del trasferimento tecnologico nel progetto Far in collaborazione con CRIS-Ansaldo sono state quasi completate le caratterizzazioni dei cavi di MgB2 da utilizzare per la realizzazione del magnete previsto.*

LR SENSOR

(Commissa MD.P09.007 – Resp. G. Sberveglieri)

- Best oral communication:
- EUROSENSORS XIX Congress, 11-14 September 2005 (Barcelona – Spain); S.Bianchi, E.Comini, M.Ferroni, G.Faglia, G.Sberveglieri, "Indium oxide quasi-monodimensional low temperature gas sensor"
- Plenary talk:
- *Quasi mono-dimensional metal oxide semiconductors as the new generation of gas sensors*. G. Sberveglieri, G. Faglia, C.Baratto, E. Comini, M. Ferroni, A. Ponzoni. 2nd International Workshop on Nano & Bio-Electronics Packaging, March 22-23, 2005, Atlanta, Georgia, USA

LR CASTI

(Commissa MD.P09.007 – Resp. S. Santucci)

- IP Project MULTIPROTECT:
- Developed Inorganic-Organic coatings embedded with CeO₂ nanoparticles for corrosion resistance of Al alloys. These coatings are expected to be filed for patent.
 - Developed hydrophobic, scratch, thermally resistance coatings, which can be applied on to any metal, alloy, glass and plastic substrates for practical applications.

La spesa complessiva di tutta l'area di intervento che comprende laboratori e centri di ricerca e sviluppo, con uno stanziamento complessivo di euro 17.027.848,65.= ha registrato impegni per euro 13.445.227,57.=

Accanto alle attività descritte nel paragrafo precedente, nel corso del 2005 INFM ha svolto, in continuità e coerentemente con la progettualità avviata negli anni precedenti, una consistente attività di ricerca scientifica e tecnologica, prevalentemente a natura corrispettiva, non strettamente collegata alle attività già elencate, e gestite nella logica organizzativa precedente all'accorpamento nel CNR presso le Unità di Ricerca, strutture operative dove viene svolta attività scientifica con l'ausilio del personale dell'Istituto.

Queste attività residuali, oggetto di progetti e contratti, presentano una ripartizione di tipo scientifico ad ampio spettro, in continuità con l'organizzazione scientifica precedente, che raggruppava in 7 Sezioni tematiche la ricerca svolta dall'Istituto (*Fisica atomica e molecolare, fisica dei plasmi, elettronica quantistica; Biofisica; Liquidi, solidi disordinati e materia soffice; Magnetismo, metalli, superconduttività; Materiali semiconduttori e dielettrici avanzati; Superfici, interfacce e sistemi nanostrutturati; Metodologie teoriche e computazionali avanzate, cibernetica*).

Nello svolgimento di queste attività, che non hanno comportato nel corso del 2005 nuovi investimenti si sono mantenute le azioni sviluppate nel precedente assetto organizzativo.

Così come le attività a carattere strategico descritte nel capitolo precedente, queste attività residuali, finanziate su fondi acquisiti dall'esterno, riguardano azioni nelle aree depresse (Cluster, PON, POR, etc...), attività progettuali presso le Unità di Ricerca, progetti su fondi nazionali (FIST, FISR, FIRB, FIT, etc...) ed internazionali (UE), progetti con altri enti (ASI, CNR, ENEA, etc...), progetti con imprese.

Azioni nelle aree depresse

Nel corso del 2005 sono giunti a termine, i progetti finanziati nell'ambito del Piano "Materiali Innovativi" finanziato dal MIUR sulla legge 488: Progetto 5A - "Nuove Infrastrutture - Potenziamento di strutture di ricerca per servizio e trasferimento tecnologico" suddiviso in:

- S. Capaccioli, D. Prevosto, M. Lucchesi, P.A. Rolla, R. Casalini, Kia. L Ngai, *Identifying the genuine Johari-Goldstein beta-relaxation by cooling, compressing, and aging small molecular glass-formers*: J. Non Cryst. Solids 351, 2643 (2005).
- C O'Dwyer, G Gay, B Viaris de Lesegno, J Weiner, A Camposo, F Tantussi, F Fuso, M Allegrini and E Arimondo, *Atomic nanolithography patterning of submicron features: writing an organic self-assembled monolayer with cold, bright Cs atom beams*: Nanotechnology 16, 1536-1541 (2005) doi:10.1088/09574484/16/9/022
- S. Wimberger, R. Mannella, O. Morsch, and E. Arimondo, *Resonant Nonlinear Quantum Transport for a Periodically Kicked Bose Condensate*: Phys. Rev. Lett. 94, 130404 (2005)
- L. Larini, A. Barbieri, D. Prevosto, PA Rolla, D. Leporini, *Equilibrated polyethylene single-molecule crystals: molecular-dynamics simulations and analytic model of the global minimum of the free-energy landscape*: J. Phys. Condens. Matter 17, L199 (2005).
- Creazione dell'impresa spin-off EXTRASOLUTION per la commercializzazione di apparati per la misura della permeabilità a ossigeno e vapore d'acqua di film polimerici sviluppati nelle ricerca industriale svolta per conto di bpEUROPACK
- Applicazione del brevetto "N-acylurea compounds for catalyzing the preparation of polyurethanes" PCT Int. Appl., WO 2005118666, (2005) nel processo di produzione di ALCAN Packaging. Descritto anche nella pubblicazione: Monica Bertoldo, Chiara Cappelli, Stefano Catanorchi, Vincenzo Liuzzo and Simona Bronco, *Understanding the Accelerating Effect of ε-Caprolactam on the Formation of Urethane Linkages*: Macromolecules, 38, 1385-1394 (2005).
- Le procedure innovative per la produzione di materiali compositi antiurto a base di polistirene e poliolefine sviluppate nell'ambito della commessa Pirelli Labs sono state brevettate da PIRELLI con il riconoscimento della paternità del trovato ai ricercatori del polylab, come previsto dalle clausole contrattuali: R. Sulcis,, E. Passaglia, F. Ciardelli, E. Resmini, D. Tirelli, *Process for manufacturing a thermoplastic elastomeric material*, PCT/EP2005/009329 (2005).

Workpackage 1 - Realizzazione di un centro di Criogenia (Prof. Giuseppe Carini - Messina)

Workpackage 2- Realizzazione di un Centro di microscopia ad alta risoluzione (Prof. Alfonso Franciosi – Laboratorio TASC- IN FM Trieste).

Progetto 5B "Potenziamento di strutture e di ricerca per servizio e trasferimento tecnologico" suddiviso in:

Workpackage 1 – "Potenziamento della struttura di realizzazione, caratterizzazione e testing di dispositivi superconduttori basati su materiali ad alta temperatura critica (Prof. Ruggero Vaglio - Napoli)

Workpackage 2 – Realizzazione di dispositivi laser unipolari a cascata quantica operanti nel medio infrarosso per la rivelazione di tracce gassose (Dott. Gaetano Scamarcio - Bari)

Workpackage 3 – Potenziamo strutturale per la Risonanza Magnetica di Spin Elettronico per la Biologia e l'Ambiente (Prof. Luigi Sportelli – Cosenza)

Workpackage 4 – Deposizione di materiali innovativi mediate fascio di cluster in alto vuoto e studi spettroscopici avanzati (Prof. Giuseppe Faraci – Catania)

Workpackage 5 – Potenziamo di strutture di ricerca per servizi e trasferimento tecnologico per lo sviluppo di materiali polimerici funzionali e strutturali e realizzazione di nuova strumentazione (Prof. Marco Giordano – Pisa)

Workpackage 6 – Potenziamo di strutture di ricerca e servizio per materiali Innovativi ed Artificiali (Prof. Antonio Siri – Lab. Lamia Genova)

In questa area gli impieghi registrati riguardano anche l'intervento programmatico, che prosegue l'esperienza già condotta con il Programma "Ricerca, Sviluppo Tecnologico ed Alta Formazione" 1994 – 1999.

In particolare riguardano il P.O.N. "Ricerca, Sviluppo Tecnologico, Alta Formazione" 2000-2006 intervento che come noto è organico alla strategia del Piano di Sviluppo del Mezzogiorno (PSM) volto a creare discontinuità profonde nel sistema meridionale e superare, cioè, la logica della compensazione dei divari, mirando piuttosto a introdurre mutamenti strutturali nel contesto economico-sociale del sud.

La spesa complessiva di tutta questa area di intervento, con uno stanziamento complessivo di euro 865.313,52.= ha registrato impegni per euro 6.245.834,94.=

Attività delle sezioni

Nel corso dell'esercizio 2005 non è stato più possibile assicurare il finanziamento su fondi ordinari alle Sezioni Tematiche e l'attività è proseguita solo in forza dei progetti già a suo tempo finanziati ed avviati. Le attività sono state basate, pertanto, solo per il termine dei progetti in corso.

La produttività scientifica dell'Istituto conferma tuttavia l'elevato standard della ricerca svolta nelle Sezioni INFN: 2405 pubblicazioni su riviste internazionali di cui il 35% apparso sulle riviste con il maggior impatto scientifico (IF superiore a 2,5, secondo i criteri del JCR 2000), il 45,61% frutto di collaborazioni internazionali (dati aggiornati a fine 2001) e circa il 7,5% sulle riviste più prestigiose (Nature, Science e Physical Review Letters); l'IF medio delle pubblicazioni con collaborazioni internazionali è 2,5.

Questa area d'intervento ha però riguardato anche il finanziamento delle attività delle Sezioni attraverso i fondi autonomamente acquisiti su progetti (a bando internazionale) e su contributi dell'Unione Europea ed altri soggetti internazionali (NATO, ESA, etc.) eseguiti presso le unità di ricerca ed i laboratori, l'attività condotta sui progetti del Fondo speciale per lo sviluppo della ricerca di interesse strategico 1999 e 2000 (FIST), del fondo speciale per lo sviluppo della ricerca (FISR), e, in particolare, del fondo per l'intervento per la ricerca di base (FIRB).

La spesa complessiva di tutta questa area di intervento, che come detto costituisce il naturale proseguimento delle attività già avviate ed eseguite presso le unità di ricerca, ha comportato uno stanziamento complessivo di euro 10.957.853,43.= ed ha registrato impegni per euro 21.240.444,45.=

Progetti di Ricerca Avanzata (PRA)

I PRA erano stati concepiti come progetti di ricerca di rilevanza internazionale, su tematiche fortemente innovative. Erano selezionati con bando annuale attraverso un Review Panel con l'ausilio di peer-review internazionale, e finanziati interamente per le

Il totale del codice 2°, a fronte di uno stanziamento complessivo di euro 52.639.923,32.= registra impegni per euro 68.351.610,00.=

Attività di formazione e divulgazione

Questa tipologia di azione, è proseguita nel corso del 2005 esclusivamente sulla base dei progetti già avviati nel corso degli anni precedenti, rivestiva un ruolo significativo per preparare le risorse e le competenze, mantenendo aggiornate quelle già attive e procedendo ad un progressivo ringiovanimento del sistema della ricerca. INFNM, che annoverava un cospicuo numero di giovani tra i propri afferenti (circa il 40% ha meno di 35 anni), riteneva infatti prioritario investire per qualificarli al livello più alto possibile e renderne efficace l'inserimento nel mondo scientifico e tecnologico, dotandoli della miglior preparazione e di strutture adeguate in cui operare.

La creazione dei Centri di Ricerca e Sviluppo INFNM permetteva non solo di disporre di strutture importanti per la formazione e l'addestramento di dottorandi e ricercatori, ma anche per attuare una efficace politica di assunzioni volta a recuperare notevoli competenze di italiani che hanno trascorso lunghi e qualificanti periodi in strutture internazionali.

In modo trasversale rispetto alle tematiche che sono state oggetto dei programmi dell'Istituto, veniva svolta un'intensa attività formativa articolata in eventi istituzionali (seminari, corsi, scuole) e in formazione, sia *attraverso la ricerca* che *sul campo* ("training on the job") di giovani diplomati, laureati e dottorati, anche attraverso contratti di formazione-lavoro e a termine, mirata alla formazione di esperti di alta qualificazione tecnico-scientifica in grado di produrre e gestire ricerca e innovazione.

La spesa per l'attività di formazione, con uno stanziamento complessivo di euro 493.175,84.= registra impegni per euro 343.169,38.=

spese ritenute necessarie alla realizzazione degli obiettivi proposti, con durata triennale.

Dal 1996 sono stati avviati 41 progetti con un investimento stabile di circa 3 milioni di euro l'anno.

Nel 2003, attraverso i monitoraggi periodici e le relazioni di fine milestone (periodo di attività), si sono assegnati gli ulteriori finanziamenti per i milestone successivi per i PRA avviati nel 2001 (III milestone) e nel 2002.

Nel corso del 2005, per le ragioni note, non è stato possibile dare avvio alle procedure di nuovi bandi.

Gli stanziamenti e le spese registrate si riferiscono, pertanto, alla naturale conclusione dei progetti a suo tempo avviati.

La spesa complessiva di questa area di intervento, con uno stanziamento complessivo di euro 285.738,05.= ha registrato impegni per euro 385.204,35.=

Progetti applicativi:

INFNM si era dotato di strumenti di collegamento con la realtà industriale (il Network Applicativo e Industriale e la società di Trasferimento Tecnologico in consorzio con INSTM e CSGI, "RE.TE. Ventures s.c.r.l.") con il compito di interfacciare la domanda industriale con l'offerta di ricerca avanzata sviluppata nell'ambito delle attività dell'Istituto e di favorire il trasferimento tecnologico dei risultati al mondo produttivo, con il vantaggio di poter rispondere alla domanda localizzata con le migliori competenze della rete nazionale INFNM.

Questa area di intervento comprende pertanto i progetti di ricerca finanziati dall'Istituto attraverso il Fondo per la Ricerca Applicata svolti in collaborazione con le imprese nazionali ed internazionali per la realizzazione di prototipi di prodotto ed il miglioramento di processi produttivi.

Nel corso del 2004 non è proseguita l'azione, avviata sin dal febbraio 1998, finalizzata al sostegno delle iniziative imprenditoriali high tech per la valorizzazione dei risultati generati dalla ricerca INFNM.

La spesa complessiva per quest'area di intervento con uno stanziamento complessivo di euro 1.765.503,89.= ha registrato impegni per euro 5.145.384,15.=

La spesa per l'attività di divulgazione, con uno stanziamento complessivo di euro 287.157,68.= registra impegni per euro 269.664,42.=


Il totale delle spese a consuntivo, con stanziamenti complessivi iscritti per euro 58.435.058,75.= registra impegni complessivi per euro 81.762.342,58.=

Si registra, altresì, un fondo indisponibile di euro 173.415,39.

L'avanzo di amministrazione, rispetto alle entrate di competenza, risulta essere pertanto pari a complessivi euro 529.630,75.=

Genova, 30 Giugno 2006

IL RESPONSABILE DEL CENTRO
Prof. Roberto Cingolani



XV LEGISLATURA — DISEGNI DI LEGGE E RELAZIONI — DOCUMENTI

BILANCIO FINANZIARIO CONSUNTIVO ESERCIZIO 2005
RISORSE

1	2	3	4	5	6	7	8	9	10
codice	descrizione	Stanzianti definitivi	Residui iniziali	Variazioni dei residui iniziali	Accertamenti	Riscossione da residui	Riscossioni da competenza	Residui attivi finali	Maggiori/minori accertamenti
1	2	3	4	5	6	7	8	9	(6 - 3)
1.01.01	contributo ordinario di finanziamento ordinario	22.918.339,00	478,70	-478,70	22.918.339,00	-	22.918.339,00	-	-
1.01.02	finanziamento del piano triennale (legge 573/96)	-	-	-	-	-	-	-	-
1.01.05	finanziamento spese di gestione ESRF (legge 644/94)	7.746.653,00	-	-	7.746.653,00	-	7.746.653,00	-	-
1.01.06	finanziamento spese di gestione ELETTA (legge 644/94)	-	-	-	-	-	-	-	-
1.01.07	finanziamento sincrotroni (legge 573/96) cap. 7349	-	-	-	-	-	-	-	-
1.01.08	finanziamento piano triennale legge finanziaria	-	-	-	-	-	-	-	-
1.01.09	programma operativo Alia formazione - Fondo Sociale Europeo Obiettivo 1 misura 3.1; misura 4; misura 3.5; finanziamento FSE-QCS Obiettivo 3 Asse 2 per le aree del centro nord	-	-	-	-	-	-	-	-
1.01.10	progetto esecutivo piano di potenziamento della rete scientifica e tecnologica	-	2.302.335,35	-	-	-	-	-	-
1.01.11	interventi per il mezzogiorno PON grandi attrezzature avviso	-	3.175.728,48	-	4.395.667,52	2.231.005,36	110.385,88	71.328,99	3.536.282,01
1.01.12	68 misura 2.1 azione A	859.385,51	-	-	-	-	-	-	-
1.01.13	contributo per attività di divulgazione scientifica	13.898,84	0,01	-0,01	13.898,84	-	13.898,84	-	-
1.01.19	fondo speciale per lo sviluppo della ricerca di interesse strategico 2000 FIST	87.026,54	204.516,93	-	446.096,81	113.203,19	97.910,55	439.490,00	379.058,27
1.01.19	legge 287/99 - PON Obiettivo 1 misura 1.3	281.684,79	-	-	1.601.849,84	-	100.416,58	1.501.433,36	1.320.165,21
1.01.20	fondo speciale per lo sviluppo della ricerca FISR	399.753,63	82.686,84	-	445.515,75	34.509,00	6.712,17	486.982,42	45.762,12
1.01.21	fondo intervento ricerca di base FIRB	6.482.304,67	204.447,80	-	9.211.576,37	166.529,74	6.433.518,20	2.815.977,23	2.728.271,70
1.01.22	POR Campania e Sicilia	720.619,64	-	-	1.758.416,76	-	720.618,64	1.037.798,12	1.037.798,12
1.01.24	contributi straordinari D.D. 1105/2002 obiettivo 1	-	-	-	-	-	-	-	-
1.01.26	progetti Ministero Affari Esteri	221.000,00	-	-	221.000,00	-	-	221.000,00	-
1.01.26	progetti Ministero Affari Esteri	38.710.866,56	6.970.184,11	-478,71	48.759.203,99	2.545.245,29	38.148.632,86	14.035.041,24	9.648.337,43
1.02.01	contributi di ricerca con l'Agenzia Spaziale Italiana	-	-	-	-	-	-	-	-
1.02.02	contributi di ricerca con l'Ente per le nuove tecnologie, l'energia e l'ambiente	-	-	-	-	-	-	-	-
1.02.03	contributi di ricerca con il Consiglio Nazionale delle Ricerche	-	-	-	20.000,00	-	-	20.000,00	-
1.02.04	contributi di ricerca con altri enti pubblici	1.062.434,46	542.131,54	-86.983,97	1.341.808,63	271.479,55	492.726,88	1.032.750,87	279.374,17
1.02.04	totale	1.062.434,46	842.131,64	-86.983,97	1.361.808,63	271.479,55	512.726,88	1.032.750,87	299.374,17
1.03.01	contributi di enti privati nazionali ed internazionali	887.383,18	441.342,48	-44.908,03	803.664,00	165.662,60	478.060,57	555.357,28	83.609,18
1.03.01	totale	887.383,18	441.342,48	-44.908,03	803.664,00	165.662,60	478.060,57	555.357,28	83.609,18
1.04.01	contratti di ricerca con l'Unione Europea	3.399.518,43	2.246.127,36	-106.014,45	6.822.563,58	1.121.340,25	5.258.518,86	2.582.817,38	3.423.045,15
1.04.01	totale	3.399.518,43	2.246.127,36	-106.014,45	6.822.563,58	1.121.340,25	6.268.518,86	2.582.817,38	3.423.045,15
1.04.01	Totale codice 1	45.060.182,63	9.199.726,49	-338.353,06	67.747.240,20	4.103.746,69	44.398.933,17	18.205.965,77	12.687.057,67

codice	fonte dell'entrata	provenienza	sub-codice	descrizione	Stanziam. definitivi	Residui iniziali	Variazioni dei residui iniziali	Accertamenti	Riscossione da residui	Riscossioni da competenza	Residui attivi finali (4+5-7)+(6-8)	Maggior/minori accertamenti (6-3)
1	2	3	4	5	6	7	8	9	10	11	12	13
	commerciale	da enti pubblici	2.01.01	contratti con Università ed altri Enti di Ricerca	125.164,49	30.987,97		529.057,20	30.987,97	236.481,94	292.575,34	403.892,79
		da enti o soggetti privati	2.02.01	contratti di ricerca con imprese private nazionali ed estere	2.652.049,99	3.148.528,90	-247.791,57	4.007.116,59	1.247.375,44	1.406.543,77	4.253.934,70	1.355.066,59
			2.02.02	proventi per prestazioni di servizi	440,00	39.365,07		440,00	39.365,07	440,00		
			2.02.03	proventi da legge 29/7/99 FAR	1.913.306,00			2.867.583,82	178.468,19	1.821.863,90	2.689.065,03	954.277,82
				Totale codice 2	4.650.960,48	3.218.881,94	-247.791,57	7.404.197,69	1.317.728,48	1.821.863,90	7.235.595,67	2.713.237,20
	altre fonti		3.01.01	proventi patrimoniali	664,42			3.632,69		3.632,69		2.968,27
			3.01.02	Entrate non classificate in altre voci	394.800,38	134.161,63		256.176,91	134.161,63	105.336,30	150.840,61	138.632,47
				Totale codice 3	395.477,80	134.161,63	0,00	256.809,60	134.161,63	108.868,99	150.840,61	138.664,20
	partite di giro		4.01.01	impegni missioni c/ CNR				5.263,22			5.263,22	
			4.01.02	restesimili in corso				182.513,71			182.513,71	
			4.01.03	credito per anticipi IPR		358.279,03		206.056,98	358.279,03		206.056,98	206.056,98
			4.01.04	anticipazioni da CNR				3.951.179,05		3.951.179,05		3.951.179,05
			4.01.05	riduzione erariali e previdenziali				2.172.691,02		2.172.691,02		2.172.691,02
			4.01.06	IVA su fatture attive commerciali		372.278,96		597.684,97	212.125,31	287.066,17	420.972,45	597.684,97
				partite di giro	3.550.000,00			1.728.788,21		3.550.000,00	4.825,53	1.128.788,21
				restesimili da CNR		680.757,99		3.550.000,00		3.550.000,00		
				Totale codice 4	3.550.000,00	680.757,99	0,00	11.794.177,16	570.404,34	11.084.899,92	819.531,89	8.244.177,16
	TOTALE DELLE ENTRATE				13.233.597,05	-486.174,63		77.205.424,64	6.126.041,14	57.414.770,96	26.412.034,94	23.608.807,73
				Avanzo di cassa esercizio precedente								
				Avanzo di competenza esercizio precedente	4.738.441,84			4.738.441,84				
				Avanzo indisponibile	173.415,39			173.415,39				
				TOTALE GENERALE	56.608.474,14	13.233.597,05	-486.174,63	82.117.281,87	6.126.041,14	60.648.597,18	26.412.034,94	23.608.807,73

XV LEGISLATURA — DISEGNI DI LEGGE E RELAZIONI — DOCUMENTI

codice	sub attività	destinazione	Stanziamenti definitivi	Residui finali	Variazioni dei residui finali	Totale impegnato	Pagamenti da residui	Pagamenti di competenza	Residui passivi finali (4-5-7) + (6-8)	Maggior/minori impegni (9-10)
1	2	3	4	5	6	7	8	9	10	
1.05	infrastrutture	spese per infrastrutture ricerca e informatizzazione operi finanziari oneri finanziari	1.100.000,00 120.000,00 15.000,00 150.000,00	666.291,50 28.289,27 15,32 832.231,22	1.100.000,00 117.245,57 15,32 132.530,28	1.132.611,87 17.245,57 15,32 798.236,54	656.661,34 28.289,27 15,32 798.236,54	714.227,05 98.690,74 15.071,48 107.407,81	457.094,98 18.554,78 - 61.104,35	32.811,87 -2.754,47 -71,48 -17.460,72
	totale 1.05		1.385.000,00 4.731.781,26	1.558.827,21 1.735.782,14	0,00 0,00	1.397.768,16 4.553.721,82	1.484.444,47 1.847.401,83	516.754,12 4.039.252,22	516.754,12 -178.076,66	
2	RICERCA									
	Luce di sincrotrone		10.546.853,00	-	-	10.546.853,00	-	10.546.853,00	-	-
2.01		quote di partecipazione ESFR luce di luce	1.056.037,30	378.630,46	-	1.056.037,30	378.630,46	656.073,01	408.445,56	1.083.047,30
	totale 2.01		10.546.853,00	378.630,46	0,00	11.369.900,20	377.164,72	11.369.900,20	408.445,56	1.083.047,30
2.02	Spettroscopia neutronica	partecipazione ILL spettroscopia neutronica	-	2.970.785,00	-	2.970.785,00	-	418.668,84	-	638.072,32
	totale 2.02		0,00	2.970.785,00	0,00	2.970.785,00	3.012.835,55	418.668,84	218.403,48	638.072,32
2.03	Attività comuni a luce di sincrotrone e spettroscopia neutronica	OGS-gruppo operativo di Grenoble (compreso il personale)	-	22.537,50	-	126.980,21	22.537,50	87.403,50	39.586,71	126.980,21
	totale 2.03		0,00	22.537,50	0,00	126.980,21	22.537,50	87.403,50	39.586,71	126.980,21
2.04	Calcolo scientifico	partecipazione Cineca partecipazione Cicnam spese generali di investimento hardware	60.880,00 30.355,09 91.336,09	34.935,57 938,87 35.894,54	-	60.980,00 30.886,57 91.866,57	27.856,73 189,08 28.045,81	60.980,00 30.792,38 91.772,38	7.076,84 904,07 7.882,91	531,48 531,48
	totale 2.04		91.336,09	35.894,54	0,00	91.866,57	28.045,81	91.772,38	7.882,91	531,48
2.05	Infrastrutture scientifiche e laboratori nazionali									
	laboratori nazionali	laboratorio TASC laboratorio MDM gruppo operativo LENS	4.282.786,42 1.427.133,88 -	156.600,02 106.803,84 10.130,05	-8.531,46 -4.632,00 -	4.096.532,84 1.055.146,55 13.500,00	147.705,53 103.751,84 10.130,05	3.217.064,72 624.030,14 7.733,00	1.700.153,75 130.916,41 7.733,00	633.784,42 -371.037,43 19.500,00
	laboratori regionali	LAMA LUXOR LIT3 Bari CASTI	6.719.924,40 987.536,08 595.890,55 380.842,82	275.542,81 20.684,13 8.465,26 1.574,34	-13.383,46 -20.684,13 -1.048,56 -	6.995.899,39 712.976,72 442.893,59 151.385,32	261.899,42 20.676,13 7.410,68 1.574,34	4.148.361,26 517.621,25 297.132,39 106.657,81	1.847.403,76 185.864,47 145.821,20 44.707,51	275.276,99 -274.557,26 -102.945,86 -228.577,50
	centri di R&S	CASTI LICRYL SUPERMAT SENSOR FIMED POLYLAB SLACS	1.362.856,23 988.697,70 788.074,41 42.483,00 165.468,14	5.476,00 13.251,00 3.037,62 165,37 773,49	-5.476,00 -13.251,00 -3.037,62 -	1.053.874,33 485.976,86 275.205,87 42.483,00 165.468,14	8726,76 13.251,00 3.037,62 -	527.499,15 414.477,51 275.178,86 26.323,12	520.375,18 81.502,45 26,89 10.150,80	-308.781,90 -472.717,74 -
		SLACS	87.897,84	773,49	-	78.686,00	773,49	65.340,39	11.347,61	-11.200,84
		sub-totale	6.378.556,87	624.656,42	-1.048,56	6.378.556,87	2.333.024,85	1.083.879,18	-1.982.658,64	5.080,34
		SMC	1.307.760,56	34.411,43	-788,63	1.312.850,00	33.642,80	1.087.151,81	225.698,88	5.080,34
		NEST	1.077.864,16	85.187,22	-4.379,54	1.212.566,73	64.195,64	868.234,83	350.615,64	137.385,57
		NNL	3.741.657,30	47.382,58	-14.209,94	1.161.970,21	33.002,44	852.419,64	209.551,57	-2.579.687,09
		S'3	1.830.862,72	41.543,68	-2.634,23	1.498.486,45	38.509,46	878.113,31	621.985,14	-331.464,27
		COHERENTIA	2.467.706,09	65.851,09	-	1.253.533,63	55.963,32	1.064.702,92	180.719,26	-1.214.173,36
		DEMOCRITOS	1.153.938,44	38.531,09	-5.100,17	1.365.037,40	33.431,52	717.667,18	652.370,22	211.188,98
		BEC	845.510,70	20.245,71	-12.786,54	658.433,04	7.459,17	638.633,36	289.789,68	-17.077,65

XV LEGISLATURA — DISEGNI DI LEGGE E RELAZIONI — DOCUMENTI

codice	sub attività	destinazione	Stanziamenti definitivi	Residui iniziali	Variazioni dei residui iniziali	Totale impegnato	Pagamenti da restituirsi	Pagamenti di competenza	Residui passivi finali (4-5-7) + (6-8)	Maggior/minori impegni (6-3)
1	2	3	4	5	6	7	8	9	10	
2.07	ULTRAS	1.468.426,90	1.101.818,88	-256.598	1.575.470,38	1.063.579,42	1.130.613,23	444.737,95	107.643,48	
	MATIS	681.491,74	13.587,95	-667,79	824.880,86	12.707,19	650.077,74	174.603,12	143.186,12	
	SOFT	2.352.500,14	2.308.926,03	-43.574,11	2.308.926,03	22.927,03	1.546.736,38	782.197,65	-44.107,17	
	sub-totale	17.027.849,65	14.485.237,87	-2.542.611,78	14.485.237,87	414.988,19	9.658.639,81	3.518.249,17	-3.832.623,08	
	progetti già avviati	28.127.138,72	82.587,25	-65.330,51	22.587.124,99	725.193,80	16.051.032,72	8.867.632,11	-5.270.002,73	
	progetto Cluster 26	23.116,20	25,00	-16,00	3.305.945,00	11,00	-	3.386.945,00	3.386.945,00	
	interventi per il mezzogiorno PON grandi attrezzature avviso 08 misura 2.1 azione A	285.123,85	351.614,05	-5.478,20	338.206,28	946.137,65	287.721,63	50.574,65	53.172,43	
	contributo legge 207/89 - PON - Obiettivo 1 misura 1.3	385.056,72	128.289,87	-3.003,26	947.024,12	125.288,61	708.675,82	238.348,30	561.867,40	
	contributi straordinari D.D. 1105/2002 obiettivo 1	40.320,22	12.109,92	12.109,92	239.139,74	12.109,92	168.245,26	70.894,48	188.810,52	
	POR	131.685,45	40.052,22	-22.444,32	1.131.005,05	17.607,90	830.862,53	281.942,53	1.000.118,61	
progetti FSE	685.315,82	23.804,93	-33.845,16	6.245.324,94	503.020,39	2.144.746,55	4.101.180,39	5.380.621,42		
totale 2.06										
Ricerca tematica presso le unità di ricerca										
2.08	sezioni	1.621.942,02	518.061,98	-93.010,50	2.658.800,45	290.455,04	1.748.454,08	1.020.862,82	1.005.156,44	
	progetti avanzati di sezione (PAIS)	301.503,61	45.654,69	-45.654,69	2.050.908,06	3.033,11	225.512,03	238.117,81	17.395,45	
	progetti internazionali	3.848.255,77	343.401,71	-44.358,14	6.108.930,00	280.143,57	4.270.894,02	3.822.746,28	4.190.074,53	
	progetti fondo per lo sviluppo della ricerca di interesse strategico 1999	148.475,70	23.804,93		148.489,39	3.131,76	35.650,34	134.512,22	13,66	
	contributo fondo speciale per lo sviluppo della ricerca di interesse strategico 2000 FIST	522.302,24	51.667,18	-6.274,59	738.378,20	45.412,80	375.911,57	384.466,63	216.075,96	
	contributo fondo speciale per lo sviluppo della ricerca FISR	225.381,45	51.495,35	-50.470,19	236.512,68	897,82	64.111,88	172.522,14	11.121,23	
	contributo fondo intervento ricerca di base FIRB	2.678.824,04	805.217,64		6.677.988,80	578.387,52	3.561.221,41	3.343.597,61	3.898.066,86	
	Trasferimenti a CNISM	500.000,00			500.000,00		350.000,00	150.000,00		
	progetti con altri enti									
	ASI	73.864,33	80.811,42	-34.133,58	75.340,68	46.077,84	17.110,88	58.276,60	1.376,35	
2.09	CNR	11.165,98	11.165,98	-4.045,72	41.988,58	5.405,15	33.848,07	8.864,69		
	ENEA	13,62	5.148,76	-5.148,76	13,62		4,47	8,15		
	Aiut/Eni	882.284,07	316.370,92	-102.774,56	1.635.482,58	156.153,04	1.086.449,28	604.476,51	743.188,51	
	progetti per gli avvisi	10.357.853,43	2.353.780,36	-332.623,03	21.240.444,46	1.468.037,45	11.765.039,64	9.928.645,59	10.262.691,02	
	progetti per gli avvisi	285.738,05	208.242,44	-48.778,62	385.204,35	159.463,82	325.269,19	69.935,16	109.466,30	
	progetti di ricerca con imprese network applicativo	1.522.523,58	1.896.323,35	-247.791,57	2.437.683,68	1.389.050,92	1.700.003,40	908.281,35	015.180,31	
	PROSOL legge 207/89 FAR	117.500,00	45.833,40	-5.155,77	158.256,68	6.165,78	118.503,70	40.716,65	66.255,38	
	risorse	33.379,00	276.288,25	-14.177,04	239.175,45	282.111,21	2.116.350,70	281.824,75	2.398.175,45	
	risorse	1.165.503,89	2.289.193,95	-286.901,69	6.165.384,16	1.737.726,91	4.159.371,43	1.250.644,87	3.378.880,26	
	Fondo Co-finanziamento progetti	107,62	37.252,58	47,68	697,92	37.164,80	372,00	315,82	480,20	
totale 2.10	137,62	37.252,58	47,68	697,92	37.164,80	372,00	315,82	480,20		
3	FORMAZIONE	52.638.923,32	9.671.852,68	-25.745,89	68.355.910,90	8.071.282,94	46.248.376,21	22.829.090,99	16.711.686,08	
	Azioni mirate di formazione	99.015,00	18.160,41	-15.658,21	153.888,01	2.502,20	14.714,29	138.183,72	54.083,01	

XV LEGISLATURA — DISEGNI DI LEGGE E RELAZIONI — DOCUMENTI

codice	sub attività	destinazione	Stanziam. definitivi	Residui iniziali	Variazioni dei residui iniziali	Totale impegnato	Pagamenti da residui	Pagamenti di competenza	Residui passivi finanziari (445-7) + (8-3)	Maggiorazioni impegni (8-3)
1	2	3	4	5	6	7	8	9	10	11
		master Fondo FSE-Progetto Circolo	221,42	10.103,68	-9.985,68	5.823,81	-	163,17	5.776,64	-
		bozza FSE centro nord	-	644,83	-644,83	-	-	-	-	-
		programma operativo alla formazione - Fondo Sociale Europeo Obiettivo 1 misura 3.1	-	118,00	-118,00	-	-	-	-	-
		borse commissioni	-	6.296,19	-6.296,19	-	-	-	-	-
		scuole nazionali e attività didattica e formativa	17.998,75	857,36	-659,07	17.895,59	198,28	5.300,00	12.595,59	-103,16
		convegni, congressi, iniziative ed altre manifestazioni	40.107,56	75.009,04	-14.019,28	37.579,84	60.989,76	22.576,24	15.003,70	-2.617,62
		bandi e concorsi	2.461,10	1.847,54	-1.224,54	1.461,10	623,00	633,19	827,81	-1.000,00
		formazione specifica	83.658,00	1.595,31	-1.595,31	76.477,69	-	52.463,56	24.014,13	-17.780,31
		formazione e partecipazione a corsi personali gestionale	82.178,09	3.296,52	-896,94	31.411,19	47,58	23.992,32	9.680,87	-50.799,67
		formazione e partecipazione a corsi personali ricerca e tecnologia	156.645,95	1.798,51	-246,04	16.622,05	1.552,47	17.801,59	820,46	-138.023,60
			493.175,84	122.744,40	-54.451,10	343.169,38	65.913,30	137.644,16	207.995,02	-150.005,46
			62.842,10	56.328,74	-18.489,67	62.842,10	35.580,32	48.247,21	15.876,64	-
		Progetto Archimedes	53.283,90	3.400,00	-	56.950,00	319,56	36.133,24	25.897,20	3.686,10
		Progetto "lucr, visione e collare"	36.451,00	-	-	36.451,20	-	36.451,01	0,19	0,20
		Progetto "reconferire la scienza"	30.000,00	-	-	30.000,00	-	20.588,86	9.411,14	-
		Progetto "AESOTOPE"	13.847,22	-	-	13.847,22	-	12.742,46	1.104,76	-
		nuovi prodotti	6.381,51	5.005,63	-1.883,24	6.381,51	3.022,59	5.742,78	638,72	-
		produzioni di corsi multimediali	63.047,49	1.141,09	-13,75	62.797,92	1.126,24	22.776,61	40.011,31	-1.159,55
		servizi di consulenza	408,47	1.920,63	-1.920,63	404,47	-	-	404,47	-
		azioni di divulgazione "Science for flow"	20.000,00	-	-	-	-	-	-	-
			287.197,48	69.497,39	-22.084,49	269.864,42	40.050,71	183.662,18	93.344,43	-20.000,00
			-	-	-	-	-	-	-	-
		Missioni di CNR	-	5.263,22	-	5.263,22	-	3.791,97	1.471,25	5.263,22
		Tralferimenti in conto	-	182.513,71	-	182.513,71	-	182.513,71	182.513,71	-
		Anticipi TFR	157.839,14	-	-	208.056,98	-	205.056,98	48.217,84	-
		Restituzione anticipazioni a CNR	-	3.651.178,05	-	3.651.178,05	-	936.743,78	3.012.435,26	3.051.178,05
		Pagamenti extraliquidi	-	2.172.691,02	-	2.172.691,02	-	2.172.691,02	2.172.691,02	-
		IVA su fatture commerciali e INTRA	-	597.684,97	-	597.684,97	-	597.684,97	597.684,97	-
		Partite di giro	125.164,49	1.126.788,21	-	1.126.788,21	-	316.768,83	809.899,38	1.003.623,72
			283.007,63	6.244.177,16	-	6.244.177,16	-	4.426.271,27	3.823.905,89	7.961.173,63
		TOTALE	58.235.097,79	11.265.266,02	-3.343.381,48	81.762.322,99	9.344.635,74	55.028.426,30	27.619.566,04	23.327.283,83
		fondi indisponibile	173.415,39	-	-	173.415,39	-	-	-	-
		TOTALE GENERALE	58.608.474,14	11.555.516,02	-3.343.211,48	81.935.737,97	9.344.635,74	55.028.426,30	27.619.566,04	23.327.283,83

BILANCIO CONSUNTIVO ESERCIZIO 2005



SITUAZIONE AMMINISTRATIVA		Parziali in €	Totali in €
Consistenza della cassa all'inizio dell'esercizio			3.233.826,20
Riscossioni	in c/competenza in c/residui totale	57.414.770,98 6.126.041,14	63.540.812,12
Pagamenti	in c/ competenza in c/residui totale	55.029.425,30 9.834.635,78	64.864.061,08
Consistenza della cassa alla fine dell'esercizio			1.910.577,24
Residui attivi	degli esercizi precedenti dell'esercizio totale	6.621.381,28 19.790.653,66	26.412.034,94
Residui Passivi	degli esercizi precedenti dell'esercizio totale	886.648,76 26.732.917,28	27.619.566,04
Fondo indisponibile Avanzo d'amministrazione alla fine dell'esercizio			173.415,39
			529.630,75

	ISTITUZIONALE		COMMERCIALE		ESERCIZIO 2005	
	Parziali	Totali	Parziali	Totali	Parziali	Totali
ATTIVO						
B						
B						
B.I						
B.I.3						
B.I.4						
B.I.7						
Totale						
B.II						
B.II.1						
B.II.2						
B.II.3						
B.II.4						
B.II.5						
Totale						
B.III						
B.III.1						
B.III.3						
Totale						
TOTALE IMMOBILIZZAZIONI						

IMMOBILIZZAZIONI**IMMOBILIZZAZIONI IMMATERIALI**

Diritto di brevetto industriale e diritti di utilizzazione di opere dell'ingegno
 Concessioni, licenze e marchi
 Altre immobilizzazioni immateriali

IMMOBILIZZAZIONI MATERIALI**IMMOBILIZZAZIONI MATERIALI**


Terreni e fabbricati
 Impianti e macchinari
 Attrezzature industriali e commerciali
 Altri beni materiali
 Immobilizzazioni in corso

IMMOBILIZZAZIONI MATERIALI**IMMOBILIZZAZIONI FINANZIARIE**


Partecipazioni
 Altri titoli

IMMOBILIZZAZIONI FINANZIARIE**TOTALE IMMOBILIZZAZIONI**

	ISTITUZIONALE		COMMERCIALE		ESERCIZIO 2005	
	Parziali	Totali	Parziali	Totali	Parziali	Totali
C	ATTIVO CIRCOLANTE					
C.I	RIMANENZE					
C.I.2	Prodotti in corso di lavorazione e semilavorati 0,00					
C.I.3	Lavori in corso su ordinazione 0,00					
C.I.5	Anticipi 0,00					
Totale	RIMANENZE 0,00					
C.II	CREDITI CHE NON COSTITUISCONO IMMOBILIZZAZIONI					
C.II.1	22.382.076,82	22.382.076,82	3.725.385,14	3.725.385,14	26.107.461,96	26.107.461,96
C.II.2	3.681.074,33	3.681.074,33	0,00	0,00	3.681.074,33	3.681.074,33
C.II.5	416.832,62	416.832,62	788,31	788,31	417.620,93	417.620,93
Totale	CREDITI CHE NON COSTITUISCONO IMMOBILIZZAZIONI 26.479.983,77					
C.IV	DISPONIBILITA' LIQUIDE					
C.IV.1	Depositi bancari e postal 1.910.577,24					
C.IV.3	Denaro e valori in cassa 0,00					
Totale	DISPONIBILITA' LIQUIDE 1.910.577,24					
TOTALE ATTIVO CIRCOLANTE		28.390.561,01	3.726.173,45	32.116.734,46		
D	RATEI E RISCONTI ATTIVI					
D.II	Ratei e risconti attivi 0,00					
Totale	RATEI E RISCONTI ATTIVI 0,00					
TOTALE ATTIVO		87.170.723,13	4.773.896,32	91.944.719,45		

	ISTITUZIONALE		COMMERCIALE		ESERCIZIO 2005	
	Parziali	Totali	Parziali	Totali	Parziali	Totali
						
PASSIVO						
A						
PATRIMONIO NETTO						
A.I		30.360.592,43				30.360.592,43
A.VI		38.808.879,00		49.781,28		38.858.660,28
A.VIII		1.691.281,05		139.090,06		1.830.371,11
A.IX		3.993.898,26		662.236,96		4.656.135,22
TOTALE PATRIMONIO NETTO		74.854.660,74		851.108,30		75.705.759,04

	ISTITUZIONALE		COMMERCIALE		ESERCIZIO 2005	
	Parziali	Totali	Parziali	Totali	Parziali	Totali
	2.243.301,07		24.604,21		2.268.505,28	
C TRATTAMENTO DI FINE RAPPORTO DI LAVORO SUBORDINATO						
D						
D.5	Debiti verso altri finanziatori esigibili entro l'esercizio successivo esigibili oltre l'esercizio successivo	89.775,70 1.078.631,14	1.168.406,84	0,00	89.775,70 1.078.631,14	1.168.406,84
D.6	Accounti da clienti esigibili entro l'esercizio successivo esigibili oltre l'esercizio successivo	0,00	0,00	0,00	0,00	0,00
D.7	Debiti verso fornitori esigibili entro l'esercizio successivo esigibili oltre l'esercizio successivo	8.791.784,10	8.791.784,10	210.594,26	9.002.378,36	9.002.378,36
D.12	Debiti tributari esigibili entro l'esercizio successivo esigibili oltre l'esercizio successivo	3.229,57	3.229,57	0,00	3.229,57	3.229,57
D.13	Debiti verso istituti di previdenza e di sicurezza sociale esigibili entro l'esercizio successivo esigibili oltre l'esercizio successivo	12.536,08	12.536,08	830,22	13.366,30	13.366,30
D.14	Altri debiti esigibili entro l'esercizio successivo esigibili oltre l'esercizio successivo	96.214,73	96.214,73	3.686.374,33	3.782.589,06	3.782.589,06
TOTALE DEBITI		10.072.171,32	10.072.171,32	3.897.798,81	13.969.970,13	13.969.970,13
E						
E.II	RATEI E RISCONTI PASSIVI Altri ratei e risonanti passivi	0,00	0,00	485,00	485,00	485,00
TOTALE RATEI E RISCONTI PASSIVI		0,00	0,00	485,00	485,00	485,00
TOTALE PASSIVO		87.170.723,13	87.170.723,13	4.773.996,32	91.944.719,45	91.944.719,45



	ISTITUZIONALE		COMMERCIALE		ESERCIZIO 2005	
	Parziali	Totali	Parziali	Totali	Parziali	Totali
CONTI D'ORDINE						
K.1.1.d Trasferimenti Sincroni ed altri Partner		0,00		0,00		0,00
K.1.1.d Fidelussioni ad altre Impres		0,00		96.577,04		96.577,04
TOTALE CONTI D'ORDINE		0,00		96.577,04		96.577,04

	ISTITUZIONALE		COMMERCIALE		ESERCIZIO 2005	
	Parziali	Totali	Parziali	Totali	Parziali	Totali
CONTO ECONOMICO						
A	VALORE DELLA PRODUZIONE					
A.1						
	Ricavi delle vendite e delle prestazioni					
A.2	Variazione di prodotti in corso di lavorazione	61.468.801,36		5.046.341,56		66.515.142,92
		0,00		0,00		0,00
A.3	Variazione dei lavori in corso su ordinazione	-9.760.121,51		-1.959.499,11		-11.719.620,62
A.5	Altri ricavi e proventi	59.504,65		1.254,98		60.759,63
A.5.a	Contributi in conto esercizio					
A.5.b	Ricavi e proventi diversi	59.504,65		1.254,98		60.759,63
	TOTALE VALORE DELLA PRODUZIONE	51.768.184,50		3.088.097,43		54.856.281,93
B	COSTI DELLA PRODUZIONE					
B.6	Costi per materie prime, sussidiarie, di consumo e di merci	3.615.113,59		362.907,99		3.978.021,58
B.7	Costi per servizi	2.538.963,82		368.317,91		2.907.281,73
B.8	Costi per godimento di beni di terzi	775.517,33		8.024,38		783.541,71
B.9	Costi per il personale	24.044.152,91		1.218.060,95		25.262.213,86
B.9.a	Salari e stipendi	12.410.029,94		184.368,51		12.594.398,45
B.9.b	Oneri sociali	2.901.043,01		43.297,17		2.944.340,18
B.9.c	Trattamento di fine rapporto	757.599,96		5.997,21		763.597,17
B.9.e	Altri costi per il personale	1.000.545,95		41.681,85		1.042.227,80
B.9.g	Borse, collaborazioni, assegni di ricerca	6.974.934,05		942.716,21		7.917.650,26
B.10	Ammortamenti e svalutazioni	12.853.354,50		401.892,40		13.255.246,90
B.10.a	Ammortamento delle immobilizzazioni immateriali	444.051,19		6.339,85		450.390,04
B.10.b	Ammortamento delle immobilizzazioni materiali	12.089.461,04		387.555,00		12.477.016,04
B.10.d	Svalutazioni dei crediti compresi nell'attivo circolante e delle disponibilità liquide	319.842,27		7.998,55		327.840,82
B.14	Oneri diversi di gestione	3.214.592,62		24.006,84		3.238.599,46
	TOTALE COSTI DELLA PRODUZIONE	47.041.694,77		2.383.210,47		49.424.905,24
	Differenza tra valore e costi della produzione	4.726.489,73		704.886,96		5.431.376,69

	ISTITUZIONALE		COMMERCIALE		ESERCIZIO 2005	
	Parziali	Totali	Parziali	Totali	Parziali	Totali
C	PROVENTI E ONERI FINANZIARI					
C.16	Altri proventi finanziari					
C.16.d	5.512,04	5.512,04	2.135,86	2.135,86	7.647,90	7.647,90
C.17	Proventi diversi dai precedenti					
C.17.d	-108.565,60	-108.565,60	-711,01	-711,01	7.647,90	-109.276,61
	Interessi ed altri oneri finanziari					
	-108.565,60	-108.565,60	-711,01	-711,01	-109.276,61	-109.276,61
	Interessi e altri oneri finanziari verso altri					
	-103.053,56	-103.053,56	-711,01	-711,01	-109.276,61	-109.276,61
	TOTALE PROVENTI E ONERI FINANZIARI					
				1.424,85		-101.628,71
E	PROVENTI E ONERI STRAORDINARI					
E.20	Proventi straordinari					
E.20.b	108.197,52	108.197,52	3.649,29	3.649,29	111.846,81	111.846,81
E.21	Altri proventi straordinari					
E.21.c	-723.326,62	-723.326,62	-47.724,14	-47.724,14	111.846,81	-771.050,76
	Oneri straordinari					
	-723.326,62	-723.326,62	-47.724,14	-47.724,14	-771.050,76	-771.050,76
	Altri oneri straordinari					
	-615.129,10	-615.129,10	-44.074,85	-44.074,85	-659.203,95	-659.203,95
	TOTALE PROVENTI E ONERI STRAORDINARI					
				662.236,96		4.670.544,03
	Risultato prima delle imposte					
		4.008.307,07		662.236,96		4.670.544,03
	22 Imposte sul reddito dell'esercizio					
		-14.408,81		0,00		-14.408,81
	26 Utile (perdita) dell'esercizio					
		3.993.898,26		662.236,96		4.656.135,22

CNR - INFM
Istituto Nazionale per la Fisica della Materia

Sede: Corso Perrone 24 - 16152 Genova

NOTA INTEGRATIVA

(Valori in Euro)

Introduzione

L'Istituto Nazionale per la Fisica della Materia è stato accorpato al Consiglio Nazionale delle Ricerche in data 1 giugno 2005 per effetto del DLgs 127 del 2003 e della successiva pubblicazione dei nuovi Regolamenti del CNR. Le norme transitorie del Regolamento di Contabilità e Finanza hanno procrastinato i termini dell'accorpamento della contabilità INFM nel CNR al 1 Gennaio 2006, consentendo all'Ente accorpato di proseguire la propria attività con i regolamenti previgenti.

Il Bilancio che è, pertanto, riferito all'intero esercizio 2005 è costituito dallo Stato Patrimoniale, dal Conto Economico e dalla Nota Integrativa. E' stato redatto in conformità alla normativa del Codice Civile e alle tecniche contabili in uso presso le imprese, con riferimento a tutta l'attività svolta dall'Istituto, non solo dunque per la parte di attività commerciale, ma anche per l'attività (di gran lunga prevalente) che persegue le finalità istituzionali.

Già nella redazione della Nota Integrativa relativa al Bilancio degli esercizi precedenti si era messo in evidenza come questa impostazione sia stata del tutto nuova per il nostro Ente, al termine di una lunga attività progettuale scaturita dal progetto pilota finanziato dalla Funzione Pubblica, nell'ambito della legge 11 marzo 1988 n.67, dal titolo "Sperimentazione di nuove procedure organizzative per migliorare la gestione e quindi i risultati della ricerca".

Naturalmente anche il presente bilancio risente, come già evidenziato negli scorsi anni, di una fase sperimentale dovuta all'avvio di nuove impostazioni, che richiederanno nel tempo affinamenti e miglioramenti, anche con l'integrazione di dati e valori.

Il presente bilancio risente inoltre, in modo particolare, della necessità di rendere la contabilità INFM integrabile (a partire dal 1 gennaio 2006) con la contabilità dell'Ente accorpante. A tal fine alcune poste sono state eliminate ed alcune tecniche adottate negli anni precedenti sono state rivisitate. Maggior dettaglio verrà rappresentato nelle singole poste che più sono state coinvolte in questo processo di revisione.

Il presente bilancio è stato redatto secondo gli schemi e i criteri di cui agli artt. 2424 e segg. del Codice Civile.

In particolare:

- a) i criteri di valutazione sono quelli previsti dall'art. 2426 c.c.; non si sono verificati casi eccezionali che abbiano reso necessario il ricorso alla deroga ai criteri di valutazione previsti, in quanto incompatibili con la presentazione "veritiera e corretta" della situazione patrimoniale e finanziaria e del risultato economico di cui all'art. 2423, comma 4, c.c.;
- b) non si è proceduto al raggruppamento di voci nello Stato Patrimoniale e nel Conto Economico;
- c) non vi sono elementi dell'attivo e del passivo che ricadono sotto più voci dello schema.

La presente Nota Integrativa ha la funzione di fornire l'illustrazione e l'analisi dei dati di bilancio e contiene le informazioni richieste dall'art. 2427 c.c., da altre disposizioni del D.Lgs. n. 127/1991 o da altre leggi precedenti. Per quanto riguarda le informazioni relative alle separate attività commerciali si rinvia alle specifiche note integrative.

Criteri di valutazione

Le valutazioni sono state effettuate con prudenza e nella prospettiva della continuazione dell'attività. Per quel che concerne i criteri di conversione delle poste in valuta dei Paesi non aderenti alla Moneta Unica, i crediti e i debiti espressi originariamente in valuta estera sono stati convertiti in Euro ai cambi storici della data delle relative operazioni.

Nota Integrativa

Le differenze di cambio realizzate in occasione dell'incasso dei crediti e del pagamento dei debiti in valuta sono state iscritte al Conto Economico.

I criteri applicati nelle valutazioni delle voci di bilancio sono i seguenti.

IMMOBILIZZAZIONI

Tutte le immobilizzazioni sono iscritte al costo di acquisto, compresi gli oneri accessori di diretta imputazione e sono soggette ad ammortamento secondo il periodo della loro presumibile utilità in relazione al perseguimento degli scopi istituzionali.

L'ammortamento è stato effettuato mediante la rettifica diretta in diminuzione del cespite, senza l'iscrizione di alcun fondo rettificativo nel passivo.

Non è stata effettuata alcuna rivalutazione dei cespiti.

Per favorire l'ingresso dei cespiti nel patrimonio CNR si è provveduto a ricalcolarne l'ammontare, desumendo i valori dal sistema informativo dell'inventario. Eventuali differenze sono state poste nel conto economico come minus o plusvalenze patrimoniali.

IMMOBILIZZAZIONI IMMATERIALI

Sono ammortizzate sistematicamente per un periodo di 5 anni.

In particolare, le "Altre immobilizzazioni immateriali" comprendono spese ad utilità pluriennale e sono anch'esse ammortizzate per un periodo di 5 anni.

IMMOBILIZZAZIONI MATERIALI

Gli ammortamenti delle immobilizzazioni materiali sono stati calcolati applicando le relative aliquote fiscali (previste dalla tabella ministeriale dei coefficienti con riferimento alla voce "Altre attività"), le quali rispecchiano il deprezzamento subito dai vari cespiti nel corso dell'esercizio e rappresentano efficacemente la vita utile residua del cespite.

In particolare le aliquote di ammortamento applicate alle singole categorie di immobilizzazioni materiali sono state le seguenti:

- Terreni e fabbricati 3,33%;
- Impianti e macchinari 15%, 20%;
- Attrezzature industriali e commerciali 15%;
- Altri beni materiali 12%.

Infine, nella voce "Impianti e macchinari" sono comprese apparecchiature di rilevante interesse scientifico.

IMMOBILIZZAZIONI FINANZIARIE

Nel corso dell'esercizio si è provveduto ad accantonare nel Fondo svalutazioni partecipazioni un importo pari allo 0,9 per cento del valore delle partecipazioni stesse, per fare fronte nei prossimi esercizi ai rischi derivanti dalla partecipazione dell'Ente in qualità di socio ad attività di spin-off. Tali attività che hanno un grande valore strategico, hanno però una componente di rischio legata alla loro specifica realtà e, per questa esclusiva ragione, si è ritenuto prudente procedere alla costituzione del fondo. L'ammontare delle partecipazioni è pertanto espresso al netto di tale fondo.

RIMANENZE

Nella voce "Lavori in corso di esecuzione" trovavano espressione gli importi relativi agli stati di avanzamento lavoro inerenti ai contratti e ai progetti di ricerca in corso, di durata pluriennale o che comunque ricadono su più esercizi. La tecnica contabile del CNR non prevede la gestione dei progetti di ricerca pluriennali a costi, ricavi e rimanenze ma a costi e ricavi, pertanto, non si è provveduto a valorizzare la posta dell'attivo, riportandone il valore iniziale fra i costi.

CREDITI CHE NON COSTITUISCONO IMMOBILIZZAZIONI

I “Crediti verso clienti” e i “Crediti verso altri” sono iscritti secondo il loro valore presumibile di realizzo, al netto delle svalutazioni ed accantonamenti apportate in ossequio al principio di prudenza e nei limiti dettati dalla normativa vigente. I crediti verso le attività di impresa, rappresentano il credito che l'attività istituzionale ha accumulato nei confronti dell'attività commerciale in termini di anticipazioni di liquidità.

TRATTAMENTO DI FINE RAPPORTO DI LAVORO SUBORDINATO

Il “Fondo trattamento di fine rapporto di lavoro subordinato” rappresenta l'effettivo debito maturato verso i dipendenti in conformità alla legge e al contratto di lavoro vigente.

DEBITI

I debiti sono esposti al loro valore nominale.

RATEI E RISCOINTI

I ratei e risconti sono iscritti sulla base del principio di competenza economica e temporale e costituiscono l'applicazione del generale principio di correlazione dei costi e dei ricavi in ragione d'esercizio.

L'INFM iscriveva fra i risconti passivi, al termine dell'esercizio, quote di ricavi pari all'aumento delle immobilizzazioni a copertura dei futuri ammortamenti derivanti da tali acquisizioni. Contestualmente riportava tra i ricavi una parte degli stessi risconti al fine di coprire gli ammortamenti dell'esercizio in corso. Poiché tale tecnica non è utilizzata dall'Ente accorpante si è proceduto alla ricollocazione di tale valore fra le riserve essendo, di fatto, utili di esercizi precedenti.

RICAVI E COSTI

I ricavi e proventi, i costi e gli oneri, sono stati determinati secondo il principio di prudenza e di competenza, al netto dei resi, sconti, abbuoni e premi.

Data la finalità non commerciale perseguita dall'Istituto, i “Ricavi delle vendite e delle prestazioni” si riferiscono per lo più ai contributi riconosciuti a titolo definitivo dai vari Enti finanziatori, oltre che ai proventi dei contratti di natura commerciale.

Si rileva inoltre che i “Costi per materie prime, sussidiarie, di consumo e di merci” includono anche le spese di acquisto di beni materiali destinati alla ricerca e di essa facente parte integrante ed inscindibile;

Commento alle principali voci dell'attivo**B MOVIMENTI IMMOBILIZZAZIONI****B.I IMMOBILIZZAZIONI IMMATERIALI****B.1.3 Diritti di brevetto industriale e diritti di utilizzazione di opere dell'ingegno**

	31/12/2004	Acquisizioni	Ammortamenti	31/12/2005
Software	632.410,62	97.403,12	300.900,75	428.912,99
Diritti di utilizzazione	199.942,36	104.280,03	92.820,28	211.402,11
Totale	832.352,98	201.683,15	393.721,03	640.315,10

B.1.4 Concessioni, licenze, marchi

	31/12/2004	Acquisizioni	Ammortamenti	31/12/2005
Marchi	4.443,27	0,00	2916,76	1.526,51

B.1.7 Altre immobilizzazioni immateriali

	31/12/2004	Acquisizioni	Ammortamenti	31/12/2005
Altri Costi pluriennali	373.450,60	201.594,23	181600,71	393.444,12

B.II IMMOBILIZZAZIONI MATERIALI**B.II.1 Terreni e fabbricati**

	Totale al 31/12/2004	Incrementi per Acquisizioni	Decrementi per Ammortamenti	Totale al 31/12/2005
Fabbricati	5.233.037,83	54.780,00	259.702,26	5.028.115,57

B.II.2 Impianti e macchinari

	Totale al 31/12/2004	Incrementi per Acquisizioni	Decrementi per Ammortamenti	Totale al 31/12/2005
Beni per la ricerca	16.163.418,74	6.162.880,73	7.502.831,72	14.823.467,75

B.II.3 Attrezzature industriale e commerciali

	Totale al 31/12/2004	Incrementi per Acquisizioni	Decrementi per Ammortamenti	Totale al 31/12/2005
Attrezzature	8.626.119,36	1.639.476,15	2.911.591,53	7.354.003,98

B.II.4 Altri beni materiali

	Totale al 31/12/2004	Incrementi per Acquisizioni	Decrementi per Ammortamenti	Totale al 31/12/2005
Altri beni	116.437,29	21.143,69	33.277,69	104.303,29

Nota Integrativa

B.III IMMOBILIZZAZIONI FINANZIARIE**B.III.1 Partecipazioni**

	31/12/2004	Variazione	31/12/2005
Sincrotrone Trieste e altre	29.998.365,18	-239.562,63	29.758.802,55

B.III.3 Altri titoli

	31/12/2003	Variazione	31/12/2004
Fondo Assicurativo ed altri	1.930.063,10	-206.056,98	1.724.006,12

C ATTIVO CIRCOLANTE**C.I RIMANENZE**

	31/12/2004	Variazione	31/12/2005
Lavori in corso di esecuzione	13.037.291,26	-13.037.291,26	0,00
Prodotti in corso di esecuzione	0,00	0,00	0,00
Totale	13.037.291,26	-13.037.291,26	0,00

C.II CREDITI CHE NON COSTITUISCONO IMMOBILIZZAZIONI

I crediti sono tutti esigibili entro l'esercizio successivo.

C.II.1 Crediti verso clienti

La voce Crediti verso clienti risulta così movimentata:

Totale al 31/12/04	12.034.703,11
Incremento dell'esercizio	14.072.758,85
Totale al 31/12/05	26.107.461,96

C.II.2 Crediti verso attività d'impresa

La voce Crediti verso attività d'impresa risulta così movimentata:

Totale al 31/12/04	3.384.379,20
Incremento dell'esercizio	296.695,13
Totale al 31/12/05	3.681.074,33

C.II.5 Crediti verso altri

La voce Crediti verso altri risulta così movimentata:

Totale al 31/12/04	62.680,58
Incremento dell'esercizio	354.940,35
Totale al 31/12/05	417.620,93

Nota Integrativa

Tale voce risulta così composta:

Crediti verso il personale	28.098,63
Crediti verso/Erario	206,92
Crediti verso/Inps	109,49
Crediti per fatture da emettere	0,00
UO per trasferimenti	182.513,71
Note di credito da ricevere	635,20
Indennità di buonuscita c/anticipi	206.056,98
Totale al 31/12/05	417.620,93

D RATEI E RISCOINTI ATTIVI

Non sono stati evidenziati ratei o risconti attivi.

Commento alle principali voci del passivo

C TRATTAMENTO DI FINE RAPPORTO DI LAVORO SUBORDINATO

Il Fondo trattamento di fine rapporto di lavoro dipendente risulta così movimentato:

Totale fondo tratt. fine rapporto al 31/12/04	1.710.965,09
Incremento quota annuale 2005	763.597,17
Somme liquidate in corso d'anno 2005	206.056,98
Totale fondo tratt. fine rapporto al 31/12/05	2.268.505,28

D DEBITI

I debiti esigibili oltre l'esercizio successivo sono costituiti dalle rate dal 2005 in poi del mutuo acceso con la Cassa Depositi e Prestiti, per l'acquisto di un fabbricato adibito in gran parte a Laboratori; il debito, la cui durata residua è superiore a cinque anni, è pari a Euro 1.169.353,23 (voce D.5 del passivo).

Gli altri debiti sono esigibili entro l'esercizio successivo.

Nessuno dei debiti contratti è assistito da garanzie reali su beni dell'Istituto.

D.4 DEBITI VERSO ALTRI FINANZIATORI

La voce Debiti verso altri finanziatori risulta così movimentata:

Totale al 31/12/04	1.254.263,72
Incrementi dell'esercizio	
Decrementi dell'esercizio	85.856,88
Totale al 31/12/05	1.168.406,84

D.5 ACCONTI DA CLIENTI

La voce Acconti da clienti risulta così movimentata:

Totale al 31/12/04	9.852.941,74
Incrementi dell'esercizio	-9.852.941,74
Totale al 31/12/05	0,00

Nota Integrativa

La voce acconti da clienti accoglie l'importo dei ricavi rilevati in esecuzione di vincoli contrattuali non corrispondenti a quote di produzione effettuata.

D.6 DEBITI VERSO FORNITORI

La voce Debiti verso fornitori risulta così movimentata:

Totale al 31/12/04	8.331.388,53
Incrementi dell'esercizio	670.989,83
Totale al 31/12/05	9.002.378,36

D.11 DEBITI TRIBUTARI

La voce Debiti tributari risulta così movimentata:

Totale al 31/12/2004	542.245,07
Variazione dell'esercizio	-539.015,50
Totale al 31/12/2005	3.229,57

D.12 DEBITI PREVIDENZIALI

La voce Debiti previdenziali risulta così movimentata:

Totale al 31/12/04	231.195,74
Incrementi dell'esercizio	-217.829,44
Totale al 31/12/05	13.366,30

D.13 ALTRI DEBITI

La voce Altri debiti risulta così movimentata:

Totale al 31/12/04	3.426.883,16
Incrementi dell'esercizio	355.705,90
Totale al 31/12/05	3.782.589,06

E.2 RATEI E RISCONTI PASSIVI

Totale al 31/12/04	37.443.647,12
Ratei Passivi	485,00
Risconti Passivi	0,00
Totale al 31/12/05	485,00

Commento alle principali voci del Conto Economico**A VALORE DELLA PRODUZIONE**

Sono composti prevalentemente dai ricavi conseguiti a seguito dell'erogazione di contributi dello Stato, per l'esecuzione del piano triennale, dall'acquisizione di commesse di ricerca da altri enti pubblici, nazionali ed internazionali e, da ultimo da commesse di ricerca o per la fornitura di apparecchiature prototipali o per prove e sperimentazioni di laboratorio da parte di imprese o altri soggetti, pubblici e privati, aventi contenuto sinallagmatico.

Per queste ultime attività la ripartizione dei ricavi derivanti da prestazioni per attività e per aree geografiche risulta per l'ente di difficile applicazione in considerazione del fatto che le attività commerciali vengono svolte dalle unità di ricerca senza che possano essere individuate forme rilevanti di continuità.

B COSTI DELLA PRODUZIONE**B.7 COSTI PER SERVIZI**

Tale voce comprende costi per:

Illuminazione e forza motrice	73.130,73
Consumi acqua	10.572,02
Assicurazioni	162.705,13
Pulizia impianti e locali	61.800,54
Pubblicità e stampa	49.403,63
Consulenze tecniche e scientifiche	561.886,64
Altre consulenze	12.093,86
Spese telefoniche	97.116,81
Spese di organizz. convegni e mostre	154.191,90
Riscaldamento	7.694,27
Servizi di vigilanza	0,00
Lavorazioni esterne	0,00
Smaltimento rifiuti	8.922,71
Prestazioni di servizi vari	832.696,94
Spese di manutenzione e riparazione	484.409,31
Trasporti e facchinaggi	197.593,89
Assistenza tecnica	261,60
Diritti e oneri doganali	92.914,65
Convenzioni con strutture ospitanti	45.869,37
Catering interno	54.017,73
Totale	2.907.281,73

B.8 COSTI PER GODIMENTO BENI DI TERZI

In tale voce sono compresi costi per:

Noleggio automezzi	11.233,95
Fitti passivi	250.215,68
Canoni leasing	306.983,51
Licenze d'uso	76.058,57
Noleggi vari	139.050,00
Totale	783.541,71

B.9 COSTI PER IL PERSONALE

La ripartizione di tali costi viene già fornita nel Conto Economico.

B.14 ONERI DIVERSI DI GESTIONE

In tale voce sono compresi costi per:

Quote associative	75.976,75
Libri, giornali e pubblicazioni	80.910,51
Perdite su crediti	0,00
Postali e telegrafiche	33.150,51
Spese di rappresentanza	2.353,23
Oneri doganali	12.098,30
Tasse	1.081.599,77
Contributi ad Enti Partecip. e/o Colleg.	1.934.648,57
Interessi e sanzioni fiscali	1.043,33
Indennità organi e rimborsi	3.667,82
Altre spese	13.150,67
Totale	3.238.599,46

C PROVENTI E ONERI FINANZIARI**C.16 ALTRI PROVENTI FINANZIARI**

Tale voce risulta costituita da interessi attivi per EUR 1.284,72, utili su cambi per EUR 6.363,18.

C.17 INTERESSI ED ALTRI ONERI FINANZIARI

Tale voce è costituita da interessi passivi su mutuo per EUR 69.629,77, altri oneri finanziari per EUR 39.646,84.

E PROVENTI E ONERI STRAORDINARI

La voce E.20 "Proventi straordinari" si riferisce a sopravvenienze attive per EUR 110.653,66, arrotondamenti attivi per EUR 1.193,15.

La voce E.21 "Oneri straordinari" è costituita da sopravvenienze passive per EUR 315.409,34, trasferimenti ad altri enti per EUR 452.328,55, arrotondamenti passivi per EUR 1.221,06 ed altri oneri per 2.091,81.

Commento alle principali voci del patrimonio netto

A PATRIMONIO NETTO

Il patrimonio netto risulta incrementato del valore dell'utile al termine dell'esercizio di EUR 4.656.135,22 che si provvede ad accantonare nelle riserve.

Genova, 30 Giugno 2006

Il Responsabile del CdR

Prof. Roberto Cingolani



Allegato 6: il conto consuntivo 2005 dell'INOA

CONTO CONSUNTIVO

RENDICONTO FINANZIARIO

ENTRATE

C.N.R. ISTITUTO NAZIONALE OTTICA APPLICATA

Stampa : Conto consuntivo
 Nome file : /home2/ascotweb/tmp/ascotweb/FBI28750.ist
 Eseguito da : F00
 Data della stampa : 04/05/2006

Valori dei parametri
 Numero Prenotazione : 11291
 Sigla Stampa : BIL

Legenda dell'intestazione:

1	Stanziamanti Definitivi di Bilancio	2	Conto del Tesoriere	3	Determinazioni del Consiglio
A:	Residui	B:	Residui	R:	Residui da riportare
G:	Competenza	H:	Competenza	C:	Da Residui
O:	Cassa	P:	Cassa	I:	Da Competenza
		Q:	Totale Cassa	S:	Residui al 31 dicembre
4	Maggiori o Minori Entrate			T:	Accertamenti Impegni al 31 dicembre
	Minori Residui o Economie				
F:	A-E o E-A (se prescelto minori entrate con segno meno)				
N:	M-G o G-M (se prescelto minori entrate con segno meno)				
R:	O-Q o Q-O (se prescelto minori entrate con segno meno)				

ESERCIZIO 2005		Conto Consuntivo												03/05/2006					
PARTE PRIMA: ENTRATA		Stanzamenti Definitivi di Bilancio				Conto del Tesoriere				Determinazioni del Consiglio				Minori Residui Economici					
Codice	Cap. Att.	RS	CP	CS	T	RS	CP	CS	T	RS	CP	CS	T	RS	CP	CS	T		
	Denominazione	Residui	Competenza	Cassa	O	Residui	Competenza	Cassa	P	Riscossioni/Pagamenti	Residui	Competenza	Cassa	Q	Residui da riportare	Residui	Competenza	L	
		A	G	O		B	H			C	D	I			E = C+D	F = (+)/-A-E	M = I+L	N = (+)/-G-M	
											S = D+L								R = (+)/-O-Q
															Acc. /Impe. al 31 Dic.	Acc. /Impe. al 31 Dic.			
															T = E+M	T = E+M			

AVANZO ESERCIZIO PRECEDENTE

TITOLO I - ENTRATE CONTRIBUTIVE -

CATEGORIA I - ALIQUOTE CONTRIBUTIVE A CARICO DEI DATORI DI LAVORO E/O DEGLI ISCRITTI

10101 ALIQUOTE CONTRIBUTIVE

100000 1 ALIQUOTE CONTRIBUTIVE

TOTALE CAPITOLO

TOTALE CATEGORIA I

RS	0,00	0,00	0,00	0,00	0,00	0,00	0,00	0,00	0,00	0,00	0,00	0,00	0,00	0,00	0,00	0,00	0,00	0,00	0,00	0,00	
CP	0,00	0,00	0,00	0,00	0,00	0,00	0,00	0,00	0,00	0,00	0,00	0,00	0,00	0,00	0,00	0,00	0,00	0,00	0,00	0,00	
CS	0,00	0,00	0,00	0,00	0,00	0,00	0,00	0,00	0,00	0,00	0,00	0,00	0,00	0,00	0,00	0,00	0,00	0,00	0,00	0,00	
T																					
RS	0,00	0,00	0,00	0,00	0,00	0,00	0,00	0,00	0,00	0,00	0,00	0,00	0,00	0,00	0,00	0,00	0,00	0,00	0,00	0,00	
CP	0,00	0,00	0,00	0,00	0,00	0,00	0,00	0,00	0,00	0,00	0,00	0,00	0,00	0,00	0,00	0,00	0,00	0,00	0,00	0,00	
CS	0,00	0,00	0,00	0,00	0,00	0,00	0,00	0,00	0,00	0,00	0,00	0,00	0,00	0,00	0,00	0,00	0,00	0,00	0,00	0,00	
T																					
RS	0,00	0,00	0,00	0,00	0,00	0,00	0,00	0,00	0,00	0,00	0,00	0,00	0,00	0,00	0,00	0,00	0,00	0,00	0,00	0,00	
CP	0,00	0,00	0,00	0,00	0,00	0,00	0,00	0,00	0,00	0,00	0,00	0,00	0,00	0,00	0,00	0,00	0,00	0,00	0,00	0,00	
CS	0,00	0,00	0,00	0,00	0,00	0,00	0,00	0,00	0,00	0,00	0,00	0,00	0,00	0,00	0,00	0,00	0,00	0,00	0,00	0,00	
T																					

262.007,89

XV LEGISLATURA — DISEGNI DI LEGGE E RELAZIONI — DOCUMENTI

ESERCIZIO 2005	Codice Art. Denominazione	Conto Consuntivo												03/05/2006											
		Stanzamenti Definitivi di Bilancio			Conto del Tesoriere			Determinazioni del Consiglio			Minori Residui Economici														
		Riscossioni/Pagamenti			Riscossioni/Pagamenti			Residui da riportare			Accertamenti/Impegni														
		RS	CP	CS	A	B	C	D	E = C+D	F = (+/-)A-E	G	H	I	J	K = H+J	L	M = (+/-)G-M	N = (+/-)G-M	O	P	Q	R = (+/-)O-Q			
		Residui	Competenza	Cassa	Residui	Competenza	Residui	Competenza	Residui	Competenza	Residui	Competenza	Residui	Competenza	Residui	Competenza	Residui	Competenza	Residui	Competenza	Residui	Competenza	Residui	Competenza	
		T	T	T	T	T	T	T	T	T	T	T	T	T	T	T	T	T	T	T	T	T	T	T	
TITOLO II - ENTRATE DERIVANTI DA TRASFERIMENTI CORRENTI																									
CATEGORIA III - TRASFERIMENTI CORRENTI DA PARTE DELLO STATO																									
20301 CONTRIBUTO																									
100000	3	CONTRIBUTO DEL MINISTERO DELL'UNIVERSITA' E DELLA RICERCA SCIENTIFICA E TECNOLOGICA PER IL FUNZIONAMENTO																							
		RS	CP	CS	T	0,00	4.642.113,00	4.642.113,00	0,00	4.642.113,00	4.642.113,00	0,00	0,00	4.642.113,00	4.642.113,00	0,00	0,00	4.642.113,00	4.642.113,00	0,00	0,00	4.642.113,00	4.642.113,00	0,00	0,00
		T	T	T	T	0,00	4.642.113,00	4.642.113,00	0,00	4.642.113,00	4.642.113,00	0,00	0,00	4.642.113,00	4.642.113,00	0,00	0,00	4.642.113,00	4.642.113,00	0,00	0,00	4.642.113,00	4.642.113,00	0,00	0,00
		T	T	T	T	0,00	4.642.113,00	4.642.113,00	0,00	4.642.113,00	4.642.113,00	0,00	0,00	4.642.113,00	4.642.113,00	0,00	0,00	4.642.113,00	4.642.113,00	0,00	0,00	4.642.113,00	4.642.113,00	0,00	0,00
TITOLO II - ENTRATE DERIVANTI DA TRASFERIMENTI CORRENTI																									
CATEGORIA III - TRASFERIMENTI CORRENTI DA PARTE DELLO STATO																									
20302 CONTRIBUTO DEL MIUR PER PROGETTI DI RICERCA																									
100000	4	CONTRIBUTO DEL MINISTERO DELL'UNIVERSITA' E DELLA RICERCA SCIENTIFICA E TECNOLOGICA PER PROGETTI DI RICERCA																							
		RS	CP	CS	T	2.455.813,48	121.700,00	6.288,36	2.657.941,48	209.653,00	6.288,36	215.941,36	2.455.813,48	121.700,00	6.288,36	2.657.941,48	2.455.813,48	121.700,00	6.288,36	2.657.941,48	2.455.813,48	121.700,00	6.288,36	2.657.941,48	
		T	T	T	T	2.455.813,48	121.700,00	6.288,36	2.657.941,48	209.653,00	6.288,36	215.941,36	2.455.813,48	121.700,00	6.288,36	2.657.941,48	2.455.813,48	121.700,00	6.288,36	2.657.941,48	2.455.813,48	121.700,00	6.288,36	2.657.941,48	
		T	T	T	T	2.455.813,48	121.700,00	6.288,36	2.657.941,48	209.653,00	6.288,36	215.941,36	2.455.813,48	121.700,00	6.288,36	2.657.941,48	2.455.813,48	121.700,00	6.288,36	2.657.941,48	2.455.813,48	121.700,00	6.288,36	2.657.941,48	
		T	T	T	T	2.455.813,48	121.700,00	6.288,36	2.657.941,48	209.653,00	6.288,36	215.941,36	2.455.813,48	121.700,00	6.288,36	2.657.941,48	2.455.813,48	121.700,00	6.288,36	2.657.941,48	2.455.813,48	121.700,00	6.288,36	2.657.941,48	
TITOLO II - ENTRATE DERIVANTI DA TRASFERIMENTI CORRENTI																									
CATEGORIA III - TRASFERIMENTI CORRENTI DA PARTE DELLO STATO																									
TOTALE CATEGORIA III																									
		RS	CP	CS	T	2.455.813,48	4.648.401,36	4.858.054,36	7.300.084,48	209.653,00	4.648.401,36	4.858.054,36	2.455.813,48	4.648.401,36	4.858.054,36	2.455.813,48	4.648.401,36	4.858.054,36	2.455.813,48	4.648.401,36	4.858.054,36	2.455.813,48	4.648.401,36	4.858.054,36	
		T	T	T	T	2.455.813,48	4.648.401,36	4.858.054,36	7.300.084,48	209.653,00	4.648.401,36	4.858.054,36	2.455.813,48	4.648.401,36	4.858.054,36	2.455.813,48	4.648.401,36	4.858.054,36	2.455.813,48	4.648.401,36	4.858.054,36	2.455.813,48	4.648.401,36	4.858.054,36	
		T	T	T	T	2.455.813,48	4.648.401,36	4.858.054,36	7.300.084,48	209.653,00	4.648.401,36	4.858.054,36	2.455.813,48	4.648.401,36	4.858.054,36	2.455.813,48	4.648.401,36	4.858.054,36	2.455.813,48	4.648.401,36	4.858.054,36	2.455.813,48	4.648.401,36	4.858.054,36	
		T	T	T	T	2.455.813,48	4.648.401,36	4.858.054,36	7.300.084,48	209.653,00	4.648.401,36	4.858.054,36	2.455.813,48	4.648.401,36	4.858.054,36	2.455.813,48	4.648.401,36	4.858.054,36	2.455.813,48	4.648.401,36	4.858.054,36	2.455.813,48	4.648.401,36	4.858.054,36	

XV LEGISLATURA — DISEGNI DI LEGGE E RELAZIONI — DOCUMENTI

ESERCIZIO 2005		Conto Consuntivo												03/05/2006		
		Stanziam. Definitivi di Bilancio			Conto del Tesoriere			Determinazioni del Consiglio			Minori Residui Economiche					
PARTE PRIMA - ENTRATA		Riscossioni/Pagamenti			Riscossioni/Pagamenti			Residui da riportare			Accertamenti/Impegni					
Codice		RS	CP	CS	RS	CP	CS	RS	CP	CS	RS	CP	CS	F = (+/-)A-E		
Cap. Att. Denominazione		Residui A			Residui B			Residui da riportare			Residui E = C+D			N = (+/-)G-M		
		Competenza G			Competenza H			Competenza I			Competenza M = I+L			R = (+/-)O-Q		
		Cassa O			Cassa P			Cassa Q			Acc. / Impe. al 31 Dic. S = D+L			T = E+M		
		T			T			T			T			T		
CATEGORIA VIII - REDDITI E PROVENTI PATRIMONIALI																
30801 INTERESSI E PREMI SU TITOLI A REDDITO FISSO																
100000	15 INTERESSI A PREMI SU TITOLI A REDDITO FISSO	RS	CP	CS	RS	CP	CS	RS	CP	CS	RS	CP	CS	0,00		
		0,00	0,00	0,00	0,00	0,00	0,00	0,00	0,00	0,00	0,00	0,00	0,00	0,00		
		T			T			T			T			0,00		
	TOTALE CAPITOLO	RS	CP	CS	RS	CP	CS	RS	CP	CS	RS	CP	CS	0,00		
		59,45	210,00	211,04	59,45	210,00	211,04	59,45	210,00	211,04	59,45	210,00	211,04	0,00		
		T			T			T			T			0,00		
30802 INTERESSI ATTIVI SU DEPOSITI E CONTI CORRENTI																
100000	16 INTERESSI ATTIVI SU DEPOSITI A CONTI CORRENTI	RS	CP	CS	RS	CP	CS	RS	CP	CS	RS	CP	CS	59,45		
		59,45	210,00	211,04	59,45	210,00	211,04	59,45	210,00	211,04	59,45	210,00	211,04	-210,00		
		T			T			T			T			-151,59		
	TOTALE CAPITOLO	RS	CP	CS	RS	CP	CS	RS	CP	CS	RS	CP	CS	0,00		
		59,45	210,00	211,04	59,45	210,00	211,04	59,45	210,00	211,04	59,45	210,00	211,04	-210,00		
		T			T			T			T			-151,59		
	TOTALE CATEGORIA VIII	RS	CP	CS	RS	CP	CS	RS	CP	CS	RS	CP	CS	0,00		
		59,45	210,00	211,04	59,45	210,00	211,04	59,45	210,00	211,04	59,45	210,00	211,04	-210,00		
		T			T			T			T			-151,59		

ESERCIZIO 2005		Conto Consuntivo												03/05/2006		
		Stanziamenti Definitivi di Bilancio			Conto del Tesoriere			Determinazioni del Consiglio			Accertamenti/Impegni			Minori Residui Economiche		
		Riscossioni/Pagamenti			Riscossioni/Pagamenti			Residui da riportare			Residui			F = (+/-)A-E		
		Competenza			Competenza			Competenza			Competenza			N = (+/-)G-M		
		Cassa			Cassa			Cassa			Cassa			R = (+/-)O-Q		
Codice		Att.			Cap.			Denominazione			Residui al 31 Dic.			Acc. / Impe. al 31 Dic.		
		T			S = D+L			T = E+M								
PARTE PRIMA. ENTRATA																
RS		0,00			0,00			0,00			0,00			0,00		
CP		0,00			0,00			0,00			0,00			0,00		
CS		0,00			0,00			0,00			0,00			0,00		
T		0,00			0,00			0,00			0,00			0,00		
CATEGORIA XII - ALIENAZIONE DI IMMOBILIZZAZIONI TECNICHE (non costituenti beni fuori uso)																
41201 ALIENAZIONE DI MOBILI																
100000		0,00			0,00			0,00			0,00			0,00		
21		0,00			0,00			0,00			0,00			0,00		
MACCHINARI		0,00			0,00			0,00			0,00			0,00		
TOTALE CAPITOLO																
RS		0,00			0,00			0,00			0,00			0,00		
CP		0,00			0,00			0,00			0,00			0,00		
CS		0,00			0,00			0,00			0,00			0,00		
T		0,00			0,00			0,00			0,00			0,00		
TOTALE CATEGORIA XII																
RS		0,00			0,00			0,00			0,00			0,00		
CP		0,00			0,00			0,00			0,00			0,00		
CS		0,00			0,00			0,00			0,00			0,00		
T		0,00			0,00			0,00			0,00			0,00		

ESERCIZIO 2005		Conto Consuntivo												01/05/2006			
Codice Cap. Att.	Denominazione	Cranziamenti del Bilancio			Conto del Tesoriere			Determinazioni del Consiglio			Accertamenti/Impegni			Minori Residui Economiche			
		Residui	Competenza	Cassa	Residui	Competenza	Cassa	Residui da riportare	Residui	Competenza	L	Residui	Competenza	M = I+L	F = (+/-)A-E	N = (+/-)G-M	R = (+/-)O-Q
	PARTE PRIMA: ENTRATA	RS															
		CP	0,00														
		CS	0,00														
		T	0,00														
	TOTALE CAPITOLO	RS	0,00														
		CP	0,00														
		CS	0,00														
		T	0,00														
	TOTALE CATEGORIA XVI	RS	0,00														
		CP	0,00														
		CS	0,00														
		T	0,00														

CATEGORIA XVI - TRASFERIMENTI DALLE REGIONI

51601 TRASFERIMENTI DALLE REGIONI

100000 27 TRASFERIMENTI DALLE REGIONI

TOTALE CAPITOLO

TOTALE CATEGORIA XVI

XV LEGISLATURA — DISEGNI DI LEGGE E RELAZIONI — DOCUMENTI

ESERCIZIO 2005		Conto Consuntivo												03/05/2006							
PARTE PRIMA: ENTRATA	RS	Stanziamenti Definitivi di Bilancio			Conto del Tesoriere			Determinazioni del Consiglio			Accertamenti/Impegni			Minori Residui Economici							
		Residui	Competenza	Cassa	Riscossioni/Pagamenti	Residui	Competenza	Cassa	Riscossioni/Pagamenti	Residui da riportare	Residui	Competenza	L	Residui	R = C+D	P = (+/-)A-E	N = (+/-)G-M	R = (+/-)O-Q			
Codeice	Cap.	Denominazione												Accre./Impe. al 31 Dic.							
Art.	T													S = D+L T = E+M							
CATEGORIA XXI - EMISSIONE DI OBBLIGAZIONI																					
62101 EMISSIONE DI OBBLIGAZIONI																					
100000	33	EMISSIONE DI OBBLIGAZIONI												0,00	0,00	0,00	0,00	0,00	0,00	0,00	0,00
TOTALE CAPITOLO																					
TOTALE CATEGORIA XXI																					
TOTALE TITOLO VI																					

XV LEGISLATURA - DISEGNI DI LEGGE E RELAZIONI - DOCUMENTI

ESERCIZIO 2005	Conto Consuntivo												03/05/2006								
	Stanziam. Definitivi di Bilancio			Conto del Tesoriere			Determinazioni del Consiglio			Accertamenti/Impegni			Minori Residui Economiche								
PARTE PRIMA: ENTRATA	RS	CP	CS	RS	CP	CS	RS	CP	CS	RS	CP	CS	RS	CP	CS	RS	CP	CS			
Codice Cap. Denominazione	Art.	Residui			Riscossioni/Pagamenti			Riscossioni/Pagamenti			Residui da riportare			Accertamenti/Impegni			Minori Residui Economiche				
		Residui	Competenza	Cassa	Residui	Competenza	Cassa	Residui	Competenza	Cassa	Residui	Competenza	L	Residui	Competenza	M = I+L	F = (+/-)A-E	N = (+/-)G-M	R = (+/-)O-Q		
		Totale			Totale			Totale			Residui al 31 Dic. S = D+L			Accert./Impe. al 31 Dic. T = E+M							
100000	37 RITENUTE PER ASSICURAZIONE INVALIDITA' E VECCHIAIA (INPS) SU RETRIBUZIONI AL PERSONALE + GESTIONE SEPARATA	73,73	129.115,00	129.115,00	0,00	122.681,34	122.681,34	0,00	122.681,34	122.681,34	0,00	0,00	0,00	0,00	122.681,34	122.681,34	0,00	-6.433,66	-6.433,66	-6.433,66	
	TOTALE CAPITOLO	73,73	129.115,00	129.115,00	0,00	122.681,34	122.681,34	0,00	122.681,34	122.681,34	0,00	0,00	0,00	0,00	122.681,34	122.681,34	0,00	-6.433,66	-6.433,66	-6.433,66	
	72205 INPDAP																				
100000	38 RITENUTE PER ASSICURAZIONE INVALIDITA' E VECCHIAIA (INPDAP) SU RETRIBUZIONI AL PERSONALE	0,00	147.150,00	147.150,00	0,00	147.238,26	147.238,26	0,00	147.238,26	147.238,26	0,00	0,00	0,21	0,00	147.238,47	147.238,47	0,00	88,47	88,47	88,47	
	TOTALE CAPITOLO	0,00	147.150,00	147.150,00	0,00	147.238,26	147.238,26	0,00	147.238,26	147.238,26	0,00	0,00	0,21	0,00	147.238,47	147.238,47	0,00	88,47	88,47	88,47	
	72206 RITENUTE DIVERSE																				
100000	39 RITENUTE DIVERSE: RIMBORSO MENSA DA DIPENDENTI	0,00	0,00	0,00	0,00	0,00	0,00	0,00	0,00	0,00	0,00	0,00	0,00	0,00	0,00	0,00	0,00	0,00	0,00	0,00	
	TOTALE CAPITOLO	0,00	0,00	0,00	0,00	0,00	0,00	0,00	0,00	0,00	0,00	0,00	0,00	0,00	0,00	0,00	0,00	0,00	0,00	0,00	
	72207 TRATTENUTE PER CESSIONE DI QUOTE DELLO STIPENDIO																				
100000	40 TRATTENUTE PER CESSIONE DI QUOTE DELLO STIPENDIO	0,00	3.218,28	3.220,00	0,00	3.218,28	3.218,28	0,00	3.218,28	3.218,28	0,00	0,00	0,00	0,00	0,00	3.218,28	3.218,28	0,00	-1,72	-1,72	-1,72
	TOTALE CAPITOLO	0,00	3.218,28	3.220,00	0,00	3.218,28	3.218,28	0,00	3.218,28	3.218,28	0,00	0,00	0,00	0,00	3.218,28	3.218,28	0,00	-1,72	-1,72	-1,72	

XV LEGISLATURA — DISEGNI DI LEGGE E RELAZIONI — DOCUMENTI

ESERCIZIO 2005	Conto Consuntivo												03/05/2006	Minori Residui Economiche			
	Stanziam. Definitivi di Bilancio			Conto del Tesoriere			Determinazioni del Consiglio			Accertamenti/Impegni							
PARTE PRIMA: ENTRATA	RS	CP	CS	A	B	C	D	E = C+D	F = (+/-)A-E	G	H	I	J	K = (+/-)G-M	L = (+/-)O-Q		
Codice Cap. Denominazione Art.	Residui	Competenza	Cassa	Residui	Competenza	Cassa	Residui	Competenza	Cassa	Residui	Competenza	Cassa	Residui	Competenza	Cassa		
T	T	T	T	T	T	T	T	T	T	T	T	T	T	T	T		
TOTALE CAPITOLO																	
	RS	0,00	0,00	0,00	0,00	0,00	0,00	0,00	0,00	0,00	0,00	0,00	0,00	0,00	0,00	0,00	
	CP	3.218,28	3.218,28	3.218,28	3.218,28	3.218,28	3.218,28	3.218,28	3.218,28	3.218,28	3.218,28	3.218,28	3.218,28	3.218,28	3.218,28	3.218,28	-1,72
	CS	3.220,00	3.220,00	3.220,00	3.220,00	3.220,00	3.220,00	3.220,00	3.220,00	3.220,00	3.220,00	3.220,00	3.220,00	3.220,00	3.220,00	3.220,00	-1,72
	T																-1,72
72208 CONTRIBUTI SINDACALI																	
100000 41 CONTRIBUTI SINDACALI																	
	RS	0,00	0,00	0,00	0,00	0,00	0,00	0,00	0,00	0,00	0,00	0,00	0,00	0,00	0,00	0,00	0,00
	CP	4.786,48	4.786,48	4.786,48	4.786,48	4.786,48	4.786,48	4.786,48	4.786,48	4.786,48	4.786,48	4.786,48	4.786,48	4.786,48	4.786,48	4.786,48	-120,52
	CS	4.907,00	4.786,48	4.786,48	4.786,48	4.786,48	4.786,48	4.786,48	4.786,48	4.786,48	4.786,48	4.786,48	4.786,48	4.786,48	4.786,48	4.786,48	-120,52
	T																-120,52
TOTALE CAPITOLO																	
	RS	0,00	0,00	0,00	0,00	0,00	0,00	0,00	0,00	0,00	0,00	0,00	0,00	0,00	0,00	0,00	0,00
	CP	4.907,00	4.786,48	4.786,48	4.786,48	4.786,48	4.786,48	4.786,48	4.786,48	4.786,48	4.786,48	4.786,48	4.786,48	4.786,48	4.786,48	4.786,48	-120,52
	CS	4.907,00	4.786,48	4.786,48	4.786,48	4.786,48	4.786,48	4.786,48	4.786,48	4.786,48	4.786,48	4.786,48	4.786,48	4.786,48	4.786,48	4.786,48	-120,52
	T																-120,52
72209 IVA																	
100000 42 INTROITI PER ADEMPIMENTI RELATIVI ALL'IMPOSTA SUL VALORE AGGIUNTO (D. P. R. 26/10/72 n. 63) E 23/12/74 n. 687 E SUCCESSIVE MODIFICAZIONI)																	
	RS	11.120,11	6.710,11	6.710,11	6.710,11	6.710,11	6.710,11	6.710,11	6.710,11	6.710,11	6.710,11	6.710,11	6.710,11	6.710,11	6.710,11	6.710,11	0,00
	CP	30.660,00	12.545,13	12.545,13	12.545,13	12.545,13	12.545,13	12.545,13	12.545,13	12.545,13	12.545,13	12.545,13	12.545,13	12.545,13	12.545,13	12.545,13	-7.395,77
	CS	30.660,00	19.255,24	19.255,24	19.255,24	19.255,24	19.255,24	19.255,24	19.255,24	19.255,24	19.255,24	19.255,24	19.255,24	19.255,24	19.255,24	19.255,24	-11.404,76
	T																-11.404,76
TOTALE CAPITOLO																	
	RS	11.120,11	6.710,11	6.710,11	6.710,11	6.710,11	6.710,11	6.710,11	6.710,11	6.710,11	6.710,11	6.710,11	6.710,11	6.710,11	6.710,11	6.710,11	0,00
	CP	30.660,00	12.545,13	12.545,13	12.545,13	12.545,13	12.545,13	12.545,13	12.545,13	12.545,13	12.545,13	12.545,13	12.545,13	12.545,13	12.545,13	12.545,13	-7.395,77
	CS	30.660,00	19.255,24	19.255,24	19.255,24	19.255,24	19.255,24	19.255,24	19.255,24	19.255,24	19.255,24	19.255,24	19.255,24	19.255,24	19.255,24	19.255,24	-11.404,76
	T																-11.404,76
72210 PARTITE IN CONTO SOSPESI																	
100000 43 PARTITE IN CONTO SOSPESI																	
	RS	0,00	0,00	0,00	0,00	0,00	0,00	0,00	0,00	0,00	0,00	0,00	0,00	0,00	0,00	0,00	0,00
	CP	755.394,96	755.394,96	755.394,96	755.394,96	755.394,96	755.394,96	755.394,96	755.394,96	755.394,96	755.394,96	755.394,96	755.394,96	755.394,96	755.394,96	755.394,96	0,00
	CS	755.394,96	755.394,96	755.394,96	755.394,96	755.394,96	755.394,96	755.394,96	755.394,96	755.394,96	755.394,96	755.394,96	755.394,96	755.394,96	755.394,96	755.394,96	0,00
	T																0,00
TOTALE CAPITOLO																	
	RS	0,00	0,00	0,00	0,00	0,00	0,00	0,00	0,00	0,00	0,00	0,00	0,00	0,00	0,00	0,00	0,00
	CP	755.394,96	755.394,96	755.394,96	755.394,96	755.394,96	755.394,96	755.394,96	755.394,96	755.394,96	755.394,96	755.394,96	755.394,96	755.394,96	755.394,96	755.394,96	0,00
	CS	755.394,96	755.394,96	755.394,96	755.394,96	755.394,96	755.394,96	755.394,96	755.394,96	755.394,96	755.394,96	755.394,96	755.394,96	755.394,96	755.394,96	755.394,96	0,00
	T																0,00
72211 RIMBORSI DA SEZIONI DISTACCATE																	

XV LEGISLATURA — DISEGNI DI LEGGE E RELAZIONI — DOCUMENTI

ESERCIZIO 2005	Conto Consuntivo										03/05/2006																				
	Stanziam. Definitivi di Bilancio			Conto del Tesoriere			Determinazioni del Consiglio			Minori Residui Economiche																					
PARTE PRIMA: ENTRATA	Riscossioni/Pagamenti			Riscossioni/Pagamenti			Residui da riportare			Accertamenti/Impegni																					
	A	B	C	D	E	F	G	H	I	J	K	L	M	N	O	P	Q	R	S	T	U	V	W	X	Y	Z					
Codece Cap. Denominazione R/L.	RS	CP	CS	RS	CP	CS	RS	CP	CS	RS	CP	CS	RS	CP	CS	RS	CP	CS	RS	CP	CS	RS	CP	CS	RS	CP	CS				
RIEPILOGO ENTRATE																															
TITOLO I - ENTRATE CONTRIBUTIVE -	0,00	0,00	0,00	0,00	0,00	0,00	0,00	0,00	0,00	0,00	0,00	0,00	0,00	0,00	0,00	0,00	0,00	0,00	0,00	0,00	0,00	0,00	0,00	0,00	0,00	0,00	0,00	0,00	0,00	0,00	0,00
TITOLO II - ENTRATE DERIVANTI DA TRASFERIMENTI CORRENTI	2.957.611,13	372.109,39	372.109,39	372.109,39	4.753.566,36	5.125.675,75	372.109,39	4.753.566,36	5.125.675,75	2.589.453,84	313.199,50	2.908.653,34	2.961.563,23	5.072.765,86	8.034.329,09	3.952,10	-39,20	-3.159.818,74	2.961.563,23	5.072.765,86	8.034.329,09	3.952,10	-39,20	-3.159.818,74	2.961.563,23	5.072.765,86	8.034.329,09	3.952,10	-39,20	-3.159.818,74	
TITOLO III - ALTRE ENTRATE	281.443,54	187.143,54	187.143,54	187.143,54	297.717,63	484.861,17	187.143,54	297.717,63	484.861,17	76.050,00	173.630,56	249.680,56	263.193,54	471.348,19	734.541,73	-18.250,00	-30.302,73	-252.763,22	263.193,54	471.348,19	734.541,73	-18.250,00	-30.302,73	-252.763,22	263.193,54	471.348,19	734.541,73	-18.250,00	-30.302,73	-252.763,22	
TITOLO IV - ENTRATE PER ALIENAZIONE DI BENI PATRIMONIALI E RISCOSSIONE DI CREDITI	5.569,39	412.434,79	412.434,79	412.434,79	5.708,46	417.606,80	5.708,46	417.606,80	417.606,80	0,00	0,00	0,00	5.708,46	417.606,80	417.606,80	139,07	-536,45	5.172,01	5.708,46	417.606,80	417.606,80	139,07	-536,45	5.172,01	5.708,46	417.606,80	417.606,80	139,07	-536,45	5.172,01	
TITOLO V - ENTRATE DERIVANTI DA TRASFERIMENTI IN CONTO CAPITALE	0,00	0,00	0,00	0,00	0,00	0,00	0,00	0,00	0,00	0,00	0,00	0,00	0,00	0,00	0,00	0,00	0,00	0,00	0,00	0,00	0,00	0,00	0,00	0,00	0,00	0,00	0,00	0,00	0,00	0,00	
TITOLO VI - ACCENSIONE DI PRESTITI	0,00	0,00	0,00	0,00	0,00	0,00	0,00	0,00	0,00	0,00	0,00	0,00	0,00	0,00	0,00	0,00	0,00	0,00	0,00	0,00	0,00	0,00	0,00	0,00	0,00	0,00	0,00	0,00	0,00	0,00	
TITOLO VII - PARTITE DI GIRO	11.191,86	6.710,11	6.710,11	6.710,11	1.817.441,92	1.824.152,03	6.710,11	1.817.441,92	1.824.152,03	4.410,00	10.719,31	15.129,31	11.120,11	1.828.161,23	1.839.281,34	-73,75	-2.002,73	-6.011,93	11.120,11	1.828.161,23	1.839.281,34	-73,75	-2.002,73	-6.011,93	11.120,11	1.828.161,23	1.839.281,34	-73,75	-2.002,73	-6.011,93	
TOTALE ENTRATE	3.255.817,92	7.817.054,73	11.265.717,63	3.255.817,92	7.817.054,73	11.265.717,63	3.255.817,92	7.817.054,73	11.265.717,63	2.665.913,84	503.549,37	3.173.463,21	3.241.585,34	7.784.173,62	11.025.758,96	-14.232,59	-32.881,11	-3.413.421,88	3.241.585,34	7.784.173,62	11.025.758,96	-14.232,59	-32.881,11	-3.413.421,88	3.241.585,34	7.784.173,62	11.025.758,96	-14.232,59	-32.881,11	-3.413.421,88	

RENDICONTO FINANZIARIO

USCITE

XV LEGISLATURA - DISEGNI DI LEGGE E RELAZIONI - DOCUMENTI

ESERCIZIO 2005		Conto Consuntivo												03/05/2006			
Codice	Cap. Alt.	Denominazione	Stanziam. Definitivi di Bilancio			Conto del Tesoriere			Determinazioni del Consiglio			Accertamenti/Impegni			Minori Residui Economici		
			RS	CP	CS	A	B	C	D	E = C+D	F = (-)/A-E	G	H	I		J = (-)/G-H	K = (-)/I+J
			Residui	Competenza	Cassa	Residui	Competenza	Cassa	Residui	Competenza	Cassa	Residui	Competenza	Cassa	Residui al 31 Dic. S = D+L	Acc. /Impe. al 31 Dic. T = E+M	

PARTE SECONDA - SPESA																	
TITOLO I - SPESE CORRENTI																	
CATEGORIA I - SPESE PER GLI ORGANI DELL'ENTE																	
10101 ASSENI ED INDEBITTA' AL PRESIDENTE																	
100000		1 ASSENI ED INDEBITTA' AL PRESIDENTE	RS	0,00		0,00		0,00		0,00		0,00		0,00	0,00		0,00
			CP	0,00		0,00		0,00		0,00		0,00		0,00	0,00		0,00
			CS	0,00		0,00		0,00		0,00		0,00		0,00	0,00		0,00
			T														
		TOTALE CAPITOLO	RS	0,00		0,00		0,00		0,00		0,00		0,00	0,00		0,00
			CP	0,00		0,00		0,00		0,00		0,00		0,00	0,00		0,00
			CS	0,00		0,00		0,00		0,00		0,00		0,00	0,00		0,00
			T														
10102 INDEBITTA' DI MISSIONE																	
100000		2 INDEBITTA' DI MISSIONE E RIMBORSO SPESE DI VIAGGIO AL PRESIDENTE	RS	0,00		0,00		0,00		0,00		0,00		0,00	0,00		0,00
			CP	0,00		0,00		0,00		0,00		0,00		0,00	0,00		0,00
			CS	0,00		0,00		0,00		0,00		0,00		0,00	0,00		0,00
			T														
		TOTALE CAPITOLO	RS	0,00		0,00		0,00		0,00		0,00		0,00	0,00		0,00
			CP	0,00		0,00		0,00		0,00		0,00		0,00	0,00		0,00
			CS	0,00		0,00		0,00		0,00		0,00		0,00	0,00		0,00
			T														
10103 COMPENSI ED INDEBITTA' O.C.A.																	
100000		3 COMPENSI E INDEBITTA' AI COMPONENTI GLI ORGANI COLLEGIALI DI AMMINISTRAZIONE	RS	0,00		0,00		0,00		0,00		0,00		0,00	0,00		0,00
			CP	0,00		0,00		0,00		0,00		0,00		0,00	0,00		0,00
			CS	0,00		0,00		0,00		0,00		0,00		0,00	0,00		0,00
			T														
		TOTALE CAPITOLO	RS	0,00		0,00		0,00		0,00		0,00		0,00	0,00		0,00
			CP	0,00		0,00		0,00		0,00		0,00		0,00	0,00		0,00
			CS	0,00		0,00		0,00		0,00		0,00		0,00	0,00		0,00
			T														
10104 INDEBITTA' DI MISSIONE E RIMBORSO O.C.A.																	

XV LEGISLATURA - DISEGNI DI LEGGE E RELAZIONI - DOCUMENTI

ESERCIZIO 2005		Conto Consuntivo												03/05/2006		
Codice	Cap. Denominazione Art.	Stanziamenti Definitivi di Bilancio			Conto del Tesoriere			Determinazioni del Consiglio			Accertamenti/impegni			Minori Residui Economie		
		RS CP CS T	A G O	Residui Competenza Cassa	Riscossioni/Pagamenti Residui Competenza Cassa	B H P	C I Q	Residui da riportare Residui Competenza	D L	E = C+D M = I+L	F = (+/-)A-E N = (+/-)G-M R = (+/-)O-Q					
100000	PARTE SECONDA: SPESA															
	11 SPESE PER BORSE DI STUDIO E ASSEGNI DI RICERCA															
		RS	119.398,96	90.046,45	90.046,45	27.965,27	90.046,45	90.046,45	27.965,27	90.046,45	118.011,72	1.387,24	1.387,24			
		CP	98.275,49	26.227,96	26.227,96	72.047,53	26.227,96	26.227,96	72.047,53	26.227,96	98.275,49	0,00	0,00			
		CS	225.716,88	116.274,41	116.274,41		116.274,41					113.442,47	113.442,47			
		T				100.012,80			100.012,80		216.287,21		216.287,21			
	TOTALE CAPITOLO	RS	119.398,96	90.046,45	90.046,45	27.965,27	90.046,45	90.046,45	27.965,27	90.046,45	118.011,72	1.387,24	1.387,24			
		CP	98.275,49	26.227,96	26.227,96	72.047,53	26.227,96	26.227,96	72.047,53	26.227,96	98.275,49	0,00	0,00			
		CS	225.716,88	116.274,41	116.274,41		116.274,41					113.442,47	113.442,47			
		T				100.012,80			100.012,80		216.287,21		216.287,21			
	10205 INDENNITA' E RIMBORSI															
100000	12 INDENNITA' E RIMBORSO SPESE DI TRASPORTO AD ASSOCIATI (ALL'INTERNO ED ESTERO)															
		RS	105,11	105,11	105,11	0,00	105,11	105,11	0,00	105,11	105,11	0,00	0,00			
		CP	473,35	233,51	233,51	107,27	233,51	233,51	107,27	233,51	340,78	132,57	132,57			
		CS	473,35	338,62	338,62		338,62					134,73	134,73			
		T				107,27			107,27		445,89		445,89			
	TOTALE CAPITOLO	RS	105,11	105,11	105,11	0,00	105,11	105,11	0,00	105,11	105,11	0,00	0,00			
		CP	473,35	233,51	233,51	107,27	233,51	233,51	107,27	233,51	340,78	132,57	132,57			
		CS	473,35	338,62	338,62		338,62					134,73	134,73			
		T				107,27			107,27		445,89		445,89			
	10206 INDENNITA' E RIMBORSI															
100000	13 INDENNITA' E RIMBORSO SPESE TRASPORTO PER MISSIONI ALL'INTERNO															
		RS	3.366,05	3.366,05	3.366,05	0,00	3.366,05	3.366,05	0,00	3.366,05	3.366,05	0,00	0,00			
		CP	33.694,31	18.107,86	18.107,86	15.586,45	18.107,86	18.107,86	15.586,45	18.107,86	33.694,31	0,00	0,00			
		CS	39.925,92	21.473,91	21.473,91		21.473,91					18.452,01	18.452,01			
		T				15.586,45			15.586,45		37.060,36		37.060,36			
	TOTALE CAPITOLO	RS	3.366,05	3.366,05	3.366,05	0,00	3.366,05	3.366,05	0,00	3.366,05	3.366,05	0,00	0,00			
		CP	33.694,31	18.107,86	18.107,86	15.586,45	18.107,86	18.107,86	15.586,45	18.107,86	33.694,31	0,00	0,00			
		CS	39.925,92	21.473,91	21.473,91		21.473,91					18.452,01	18.452,01			
		T				15.586,45			15.586,45		37.060,36		37.060,36			
	10207 INDENNITA' E RIMBORSI ESTERO															
100000	14 INDENNITA' E RIMBORSO SPESE TRASPORTO PER MISSIONI ALL'ESTERO															
		RS	0,00	0,00	0,00	0,00	0,00	0,00	0,00	0,00	0,00	0,00	0,00			
		CP	31.996,00	24.124,13	24.124,13	7.871,87	24.124,13	24.124,13	7.871,87	24.124,13	31.996,00	0,00	0,00			
		CS	31.996,00	24.124,13	24.124,13		24.124,13					7.871,87	7.871,87			
		T				7.871,87			7.871,87		31.996,00		31.996,00			

XV LEGISLATURA - DISEGNI DI LEGGE E RELAZIONI - DOCUMENTI

ESERCIZIO 2005		Conto Consuntivo												03/05/2006				
Codice	Cap. Denominazione Art.	Stanzamenti Definitivi di Bilancio			Conto del Tesoriere			Determinazioni del Consiglio			Accertamenti/Impegni			Minori Residui Economiche				
		RS	CP	CS	A	G	O	Risidui	B	Risidui	C	D	E = C+D	F = (+)-A-E	N = (+)-G-M	R = (+)-O-Q		
PARTE SECONDA: SPESA		Riscossioni/Pagamenti			Riscossioni/Pagamenti			Residui da riportare			Residui da riportare							
		Residui			Competenza			Cassa			Residui			Competenza				
		T			P			S = D-L			Acc. /Impe. al 31 Dic.			T = B-M				
CATEGORIA IV - SPESE PER L'ACQUISTO DI BENI DI CONSUMO E SERVIZI																		
10401 ACQUISTO LIBRI																		
100000	30 GIORNALI, RIVISTE, MONOGRAFIE, MATERIALE INFORMATIVO ANCHE SU SUPPORTO INFORMATICO, IN MICROFORMA, VIDEOCASSETTE	RS	685,77	370,31	370,31	0,00	370,31	370,31	0,00	370,31	370,31	370,31	315,46					
		CP	5.100,00	4.866,95	4.866,95	0,00	4.866,95	4.866,95	0,00	4.866,95	4.866,95	4.866,95	90,81					
		CS	9.764,45	5.237,26	5.237,26	142,24	5.237,26	5.237,26	142,24	5.237,26	5.237,26	5.379,50	4.527,19					
		T																
	TOTALE CAPITOLO	RS	685,77	370,31	370,31	0,00	370,31	370,31	0,00	370,31	370,31	370,31	315,46					
		CP	5.100,00	4.866,95	4.866,95	0,00	4.866,95	4.866,95	0,00	4.866,95	4.866,95	4.866,95	90,81					
		CS	9.764,45	5.237,26	5.237,26	142,24	5.237,26	5.237,26	142,24	5.237,26	5.237,26	5.379,50	4.527,19					
		T																
10402 SPESE PER STAMPE																		
100000	31 SPESE PER STAMPA PUBBLICAZIONI E SPESE DI RILEGATURA	RS	7.289,69	7.068,00	7.068,00	0,00	7.068,00	7.068,00	0,00	7.068,00	7.068,00	7.068,00	221,69					
		CP	4.440,18	4.242,59	4.242,59	0,00	4.242,59	4.242,59	0,00	4.242,59	4.242,59	4.242,59	5,59					
		CS	14.440,18	11.310,59	11.310,59	192,00	11.310,59	11.310,59	192,00	11.310,59	11.310,59	11.502,59	3.129,59					
		T																
	TOTALE CAPITOLO	RS	7.289,69	7.068,00	7.068,00	0,00	7.068,00	7.068,00	0,00	7.068,00	7.068,00	7.068,00	221,69					
		CP	4.440,18	4.242,59	4.242,59	0,00	4.242,59	4.242,59	0,00	4.242,59	4.242,59	4.242,59	5,59					
		CS	14.440,18	11.310,59	11.310,59	192,00	11.310,59	11.310,59	192,00	11.310,59	11.310,59	11.502,59	3.129,59					
		T																
10403 SPESE MATERIALE DI CONSUMO																		
100000	32 SPESE PER L'ACQUISTO DI MATERIALE DI CONSUMO NECESSARIO PER LO SVOLGIMENTO DELL'ATTIVITA' DI RICERCA E PER MANUTENZIONE E NOLEGGIO ATTREZZATURE	RS	108.306,22	86.088,67	86.088,67	22.041,29	86.088,67	86.088,67	22.041,29	86.088,67	86.088,67	108.129,96	176,26					
		CP	88.843,43	43.507,19	43.507,19	45.322,41	43.507,19	43.507,19	45.322,41	43.507,19	43.507,19	88.829,60	13,83					
		CS	158.843,43	129.595,86	129.595,86	67.363,70	129.595,86	129.595,86	67.363,70	129.595,86	129.595,86	196.959,56	29.247,57					
		T																
	TOTALE CAPITOLO	RS	108.306,22	86.088,67	86.088,67	22.041,29	86.088,67	86.088,67	22.041,29	86.088,67	86.088,67	108.129,96	176,26					
		CP	88.843,43	43.507,19	43.507,19	45.322,41	43.507,19	43.507,19	45.322,41	43.507,19	43.507,19	88.829,60	13,83					
		CS	158.843,43	129.595,86	129.595,86	67.363,70	129.595,86	129.595,86	67.363,70	129.595,86	129.595,86	196.959,56	29.247,57					
		T																
10404 PICCOLE SPESE																		

XV LEGISLATURA - DISEGNI DI LEGGE E RELAZIONI - DOCUMENTI

ESERCIZIO 2005		Conto Consuntivo												05/05/2006			
		Stanziamenti Definitivi di Bilancio				Conto del Tesoriere				Determinazioni del Consiglio				Minori Residui Economiche			
PARTE SECONDA: SPESA		RS		CP		CS		T		Riscossioni/Pagamenti		Residui da riportare		Accertamenti/Impegni		F = (+/-)A-E	
Codice Cpt. Denominazione		Art.		A		B		C		D		E = C+D		N = (+/-)G-M		R = (+/-)O-Q	
		Residui		Competenza		Cassa		Residui		Competenza		Cassa		Residui		Competenza	
		G		H		P		I		L		M = I+L		O		Q	
		O						Q		Residui al 31 Dic.		Accert./Impe. al 31 Dic.					
		S = D+L		T = B+M													
100000		10408 MANUTENZIONI		329.414,38		48.921,49		183.932,41		194.403,24		329.414,16		448.767,59		0,22	
100000		37 MANUTENZIONE, RIPARAZIONE, ADATTAMENTO E PULIZIA DI LOCALI E RELATIVI IMPIANTI		891,60		74,16		965,76		0,00		891,60		958,75		67,15	
		TOTALE CAPITOLO		1.032,91		965,76		0,00		0,00		965,76		0,00		0,00	
		RS		891,60		74,16		965,76		0,00		891,60		958,75		67,15	
		CP		1.032,91		965,76		0,00		0,00		965,76		0,00		0,00	
		CS		1.032,91		965,76		0,00		0,00		965,76		0,00		0,00	
		T		1.032,91		965,76		0,00		0,00		965,76		0,00		0,00	
100000		10409 MANUTENZIONI PER MOBILI		329.414,38		48.921,49		183.932,41		194.403,24		329.414,16		448.767,59		0,22	
100000		38 MANUTENZIONE PER MOBILI, ARREDI E ATTREZZATURE		891,60		74,16		965,76		0,00		891,60		958,75		67,15	
		TOTALE CAPITOLO		10.160,84		34.941,82		41.130,78		3.971,88		10.160,84		41.256,22		15.169,22	
		RS		10.160,84		34.941,82		41.130,78		3.971,88		10.160,84		41.256,22		15.169,22	
		CP		41.300,00		94.961,77		104.880,00		11.875,94		41.300,00		94.961,77		104.880,00	
		CS		41.300,00		94.961,77		104.880,00		11.875,94		41.300,00		94.961,77		104.880,00	
		T		41.300,00		94.961,77		104.880,00		11.875,94		41.300,00		94.961,77		104.880,00	
100000		10410 SPESE POSTALI		7.257,00		87.704,77		94.961,77		0,00		7.257,00		99.580,71		19,29	
100000		39 SPESE POSTALI, TELEGRAFICHE E TELEFONICHE		7.257,00		87.704,77		94.961,77		0,00		7.257,00		99.580,71		19,29	
		TOTALE CAPITOLO		7.257,00		87.704,77		94.961,77		0,00		7.257,00		99.580,71		19,29	
		RS		7.257,00		87.704,77		94.961,77		0,00		7.257,00		99.580,71		19,29	
		CP		99.600,00		104.880,00		106.837,71		11.875,94		99.600,00		106.837,71		15.169,22	
		CS		99.600,00		104.880,00		106.837,71		11.875,94		99.600,00		106.837,71		15.169,22	
		T		99.600,00		104.880,00		106.837,71		11.875,94		99.600,00		106.837,71		15.169,22	
100000		10411 SPESE PER STUDI		7.257,00		87.704,77		94.961,77		0,00		7.257,00		99.580,71		19,29	
100000		39 SPESE POSTALI, TELEGRAFICHE E TELEFONICHE		7.257,00		87.704,77		94.961,77		0,00		7.257,00		99.580,71		19,29	
		TOTALE CAPITOLO		7.257,00		87.704,77		94.961,77		0,00		7.257,00		99.580,71		19,29	
		RS		7.257,00		87.704,77		94.961,77		0,00		7.257,00		99.580,71		19,29	
		CP		99.600,00		104.880,00		106.837,71		11.875,94		99.600,00		106.837,71		15.169,22	
		CS		99.600,00		104.880,00		106.837,71		11.875,94		99.600,00		106.837,71		15.169,22	
		T		99.600,00		104.880,00		106.837,71		11.875,94		99.600,00		106.837,71		15.169,22	

XV LEGISLATURA - DISEGNI DI LEGGE E RELAZIONI - DOCUMENTI

ESERCIZIO 2005		Conto Consumivo										03/05/2006																									
Codice	Cap. Art. denominazione	Stanziam. Definitivi di Bilancio			Conto del Tesoriere			Determinazioni del Consiglio				Minori Residui Economiche																									
		RS	CP	CS	RS	CP	CS	Riscossioni/Pagamenti	Residui da riportare	Accertamenti/Impegni	RS	CP	CS	T																							
		Residui	Competenza	Cassa	Residui	Competenza	Cassa	Residui	Competenza	Cassa	Residui	Competenza	Cassa	Residui	Competenza	Cassa	Residui	Competenza	Cassa	Residui	Competenza	Cassa	Residui	Competenza	Cassa	Residui	Competenza	Cassa									
100000	47	SPESSE PER L'ESECUZIONE DI PROGRAMMI PARTICOLARI DI RICERCA																																			
		209.088,26	179.585,00	329.712,46	140.405,16	21.334,65	161.739,81	140.405,16	21.334,65	161.739,81	50.301,47	158.185,15	208.486,62	140.405,16	21.334,65	161.739,81	140.405,16	21.334,65	161.739,81	50.301,47	158.185,15	208.486,62	140.405,16	21.334,65	161.739,81	140.405,16	21.334,65	161.739,81	18.381,63	65,20	167.972,65						
		RS	CP	CS	RS	CP	CS	RS	CP	CS	RS	CP	CS	RS	CP	CS	RS	CP	CS	RS	CP	CS	RS	CP	CS	RS	CP	CS	RS	CP	CS	RS	CP	CS			
		T	T	T	T	T	T	T	T	T	T	T	T	T	T	T	T	T	T	T	T	T	T	T	T	T	T	T	T	T	T	T	T				
		TOTALE CAPITOLO																																			
		7.075,43	4.000,00	14.902,96	6.395,14	0,00	6.395,14	6.395,14	0,00	6.395,14	7.075,43	4.000,00	14.902,96	6.395,14	0,00	6.395,14	6.395,14	0,00	6.395,14	7.075,43	4.000,00	14.902,96	6.395,14	0,00	6.395,14	6.395,14	0,00	6.395,14	6.395,14	0,00	6.395,14	6.395,14	0,00	6.395,14			
		RS	CP	CS	RS	CP	CS	RS	CP	CS	RS	CP	CS	RS	CP	CS	RS	CP	CS	RS	CP	CS	RS	CP	CS	RS	CP	CS	RS	CP	CS	RS	CP	CS			
		T	T	T	T	T	T	T	T	T	T	T	T	T	T	T	T	T	T	T	T	T	T	T	T	T	T	T	T	T	T	T	T	T			
		TOTALE CAPITOLO																																			
10420	P. F.	CNR																																			
100000	49	SPESSE PER L'ESECUZIONE DI PROGETTI DI RICERCA FINALIZZATI FINANZIATI DAL CNR																																			
		0,00	0,00	0,00	0,00	0,00	0,00	0,00	0,00	0,00	0,00	0,00	0,00	0,00	0,00	0,00	0,00	0,00	0,00	0,00	0,00	0,00	0,00	0,00	0,00	0,00	0,00	0,00	0,00	0,00	0,00	0,00	0,00	0,00			
		RS	CP	CS	RS	CP	CS	RS	CP	CS	RS	CP	CS	RS	CP	CS	RS	CP	CS	RS	CP	CS	RS	CP	CS	RS	CP	CS	RS	CP	CS	RS	CP	CS	RS	CP	CS
		T	T	T	T	T	T	T	T	T	T	T	T	T	T	T	T	T	T	T	T	T	T	T	T	T	T	T	T	T	T	T	T	T	T	T	
		TOTALE CAPITOLO																																			
10421	CORSI DI ADDESTRAMENTO ALLA RICERCA																																				
100000	50	SPESSE PER CORSI DI ADDESTRAMENTO ALLA RICERCA																																			
		0,00	0,00	0,00	0,00	0,00	0,00	0,00	0,00	0,00	0,00	0,00	0,00	0,00	0,00	0,00	0,00	0,00	0,00	0,00	0,00	0,00	0,00	0,00	0,00	0,00	0,00	0,00	0,00	0,00	0,00	0,00	0,00	0,00			
		RS	CP	CS	RS	CP	CS	RS	CP	CS	RS	CP	CS	RS	CP	CS	RS	CP	CS	RS	CP	CS	RS	CP	CS	RS	CP	CS	RS	CP	CS	RS	CP	CS	RS	CP	CS
		T	T	T	T	T	T	T	T	T	T	T	T	T	T	T	T	T	T	T	T	T	T	T	T	T	T	T	T	T	T	T	T	T	T	T	
		TOTALE CAPITOLO																																			

XV LEGISLATURA - DISEGNI DI LEGGE E RELAZIONI - DOCUMENTI

ESERCIZIO 2005		Conto Consuntivo												03/05/2006			
		Stanziam. Definitivi di Bilancio			Conto del Tesoriere			Determinazioni del Consiglio			Accertamenti/Impegni			Minori Residui Economiche			
		Riscossioni/Pagamenti			Riscossioni/Pagamenti			Residui da riportare			Residui			F = (+/-)A-E			
		Residui			Residui			Residui			Residui			N = (+/-)G-M			
		Competenza			Competenza			Competenza			Competenza			R = (+/-)O-Q			
		Cassa			Cassa			Cassa			Cassa						
Codice Cap. Denominazione Art.		T			S = D+L			Residui al 31 Dic.			Acc. / Impe. al 31 Dic.			T = E+M			
PARTE SECONDA. SPESA																	
TOTALE CAPITOLO		RS	477.470,44	178.456,69	300.424,76	478.881,45	-1.411,01										687,23
		CP	158.158,43	80.912,16	77.246,27	158.158,43	0,00										687,23
		CS	620.158,43	259.368,85	377.671,03	637.039,88	360.789,58										
T																	
10429 FITTO LOCALI		RS	0,00	0,00	0,00	0,00	0,00										0,00
		CP	167.500,00	166.812,77	0,00	166.812,77	0,00										687,23
		CS	167.500,00	166.812,77	0,00	166.812,77	0,00										687,23
T																	
TOTALE CAPITOLO		RS	0,00	0,00	0,00	0,00	0,00										0,00
		CP	167.500,00	166.812,77	0,00	166.812,77	0,00										687,23
		CS	167.500,00	166.812,77	0,00	166.812,77	0,00										687,23
T																	
10430 SPSE VARIE DI FUNZIONAMENTO		RS	0,00	0,00	0,00	0,00	0,00										0,00
		CP	0,00	0,00	0,00	0,00	0,00										0,00
		CS	0,00	0,00	0,00	0,00	0,00										0,00
T																	
10430 SPSE VARIE DI FUNZIONAMENTO		RS	0,00	0,00	0,00	0,00	0,00										0,00
		CP	0,00	0,00	0,00	0,00	0,00										0,00
		CS	0,00	0,00	0,00	0,00	0,00										0,00
T																	
10431 CONTRIBUTI ENTI DEL SETTORE PUBBLICO		RS	0,00	0,00	0,00	0,00	0,00										0,00
		CP	0,00	0,00	0,00	0,00	0,00										0,00
		CS	0,00	0,00	0,00	0,00	0,00										0,00
T																	
10431 CONTRIBUTI ENTI DEL SETTORE PUBBLICO		RS	4.144,34	3.769,88	66.841,18	3.769,88	374,46										374,46
		CP	136.000,00	69.158,82	66.841,18	69.158,82	0,00										0,00
		CS	152.000,00	72.928,70	66.841,18	72.928,70	79.071,30										79.071,30
T																	
10431 CONTRIBUTI ENTI DEL SETTORE PUBBLICO		RS	4.144,34	3.769,88	66.841,18	3.769,88	374,46										374,46
		CP	136.000,00	69.158,82	66.841,18	69.158,82	0,00										0,00
		CS	152.000,00	72.928,70	66.841,18	72.928,70	79.071,30										79.071,30
T																	
10432 REGIONE		RS	0,00	0,00	0,00	0,00	0,00										0,00
		CP	0,00	0,00	0,00	0,00	0,00										0,00
		CS	0,00	0,00	0,00	0,00	0,00										0,00
T																	

XV LEGISLATURA - DISEGNI DI LEGGE E RELAZIONI - DOCUMENTI

ESERCIZIO 2005	Conto Consuntivo												03/05/2006						
	Stanziam. Definitivi di Bilancio			Conto del Tesoriere			Determinazioni del Consiglio			Accertamenti/Impegni				Minori Residui Economiche					
PARTE SECONDA: SPESA	RS	CP	CS	A	B	C	D	E = C+D	F = (+/-)A-E	G	H	I	J		K = (+/-)G-M	L	M = I+J	N = (+/-)O-Q	R = (+/-)O-Q
Codice	Cap.	Art.	Denominazione	Residui	Residui	Residui	Residui	Residui	Residui	Residui	Residui	Residui	Residui	Residui	Residui	Residui	Residui	Residui	Residui
T	T	T	T	T	T	T	T	T	T	T	T	T	T	T	T	T	T	T	T
100000	61		SPESA PER PROGETTI DI RICERCA FINANZIATI DALLA REGIONE	200.151,73	62.535,75	62.535,75	137.185,86	137.185,86	199.721,61	430,12									
				24.050,00	2.689,66	2.689,66	21.321,14	21.321,14	24.010,80	39,20									
				164.050,00	65.225,41	65.225,41	158.507,00	158.507,00	223.732,41	98.824,59									
			T																
			T	200.151,73	62.535,75	62.535,75	137.185,86	137.185,86	199.721,61	430,12									
				24.050,00	2.689,66	2.689,66	21.321,14	21.321,14	24.010,80	39,20									
				164.050,00	65.225,41	65.225,41	158.507,00	158.507,00	223.732,41	98.824,59									
			T																
			T	200.151,73	62.535,75	62.535,75	137.185,86	137.185,86	199.721,61	430,12									
				24.050,00	2.689,66	2.689,66	21.321,14	21.321,14	24.010,80	39,20									
				164.050,00	65.225,41	65.225,41	158.507,00	158.507,00	223.732,41	98.824,59									
			T																
			T	200.151,73	62.535,75	62.535,75	137.185,86	137.185,86	199.721,61	430,12									
				24.050,00	2.689,66	2.689,66	21.321,14	21.321,14	24.010,80	39,20									
				164.050,00	65.225,41	65.225,41	158.507,00	158.507,00	223.732,41	98.824,59									
			T																
			T	200.151,73	62.535,75	62.535,75	137.185,86	137.185,86	199.721,61	430,12									
				24.050,00	2.689,66	2.689,66	21.321,14	21.321,14	24.010,80	39,20									
				164.050,00	65.225,41	65.225,41	158.507,00	158.507,00	223.732,41	98.824,59									
			T																
			T	200.151,73	62.535,75	62.535,75	137.185,86	137.185,86	199.721,61	430,12									
				24.050,00	2.689,66	2.689,66	21.321,14	21.321,14	24.010,80	39,20									
				164.050,00	65.225,41	65.225,41	158.507,00	158.507,00	223.732,41	98.824,59									
			T																
			T	200.151,73	62.535,75	62.535,75	137.185,86	137.185,86	199.721,61	430,12									
				24.050,00	2.689,66	2.689,66	21.321,14	21.321,14	24.010,80	39,20									
				164.050,00	65.225,41	65.225,41	158.507,00	158.507,00	223.732,41	98.824,59									
			T																
			T	200.151,73	62.535,75	62.535,75	137.185,86	137.185,86	199.721,61	430,12									
				24.050,00	2.689,66	2.689,66	21.321,14	21.321,14	24.010,80	39,20									
				164.050,00	65.225,41	65.225,41	158.507,00	158.507,00	223.732,41	98.824,59									
			T																
			T	200.151,73	62.535,75	62.535,75	137.185,86	137.185,86	199.721,61	430,12									
				24.050,00	2.689,66	2.689,66	21.321,14	21.321,14	24.010,80	39,20									
				164.050,00	65.225,41	65.225,41	158.507,00	158.507,00	223.732,41	98.824,59									
			T																
			T	200.151,73	62.535,75	62.535,75	137.185,86	137.185,86	199.721,61	430,12									
				24.050,00	2.689,66	2.689,66	21.321,14	21.321,14	24.010,80	39,20									
				164.050,00	65.225,41	65.225,41	158.507,00	158.507,00	223.732,41	98.824,59									
			T																
			T	200.151,73	62.535,75	62.535,75	137.185,86	137.185,86	199.721,61	430,12									
				24.050,00	2.689,66	2.689,66	21.321,14	21.321,14	24.010,80	39,20									
				164.050,00	65.225,41	65.225,41	158.507,00	158.507,00	223.732,41	98.824,59									
			T																
			T	200.151,73	62.535,75	62.535,75	137.185,86	137.185,86	199.721,61	430,12									
				24.050,00	2.689,66	2.689,66	21.321,14	21.321,14	24.010,80	39,20									
				164.050,00	65.225,41	65.225,41	158.507,00	158.507,00	223.732,41	98.824,59									
			T																
			T	200.151,73	62.535,75	62.535,75	137.185,86	137.185,86	199.721,61	430,12									
				24.050,00	2.689,66	2.689,66	21.321,14	21.321,14	24.010,80	39,20									
				164.050,00	65.225,41	65.225,41	158.507,00	158.507,00	223.732,41	98.824,59									
			T																
			T	200.151,73	62.535,75	62.535,75	137.185,86	137.185,86	199.721,61	430,12									
				24.050,00	2.689,66	2.689,66	21.321,14	21.321,14	24.010,80	39,20									
				164.050,00	65.225,41	65.225,41	158.507,00	158.507,00	223.732,41	98.824,59									
			T																
			T	200.151,73	62.535,75	62.535,75	137.185,86	137.185,86	199.721,61	430,12									
				24.050,00	2.689,66	2.689,66	21.321,14	21.321,14	24.010,80	39,20									
				164.050,00	65.225,41	65.225,41	158.507,00	158.507,00	223.732,41	98.824,59									
			T																
			T	200.151,73	62.535,75	62.535,75	137.185,86	137.185,86	199.721,61	430,12									
				24.050,00	2.689,66	2.689,66	21.321,14	21.321,14	24.010,80	39,20									
				164.050,00	65.225,41	65.225,41	158.507,00	158.507,00	223.732,41	98.824,59									
			T																
			T	200.151,73	62.535,75	62.535,75	137.185,86	137.185,86	199.721,61	430,12									
				24.050,00	2.689,66	2.689,66	21.321,14	21.321,14	24.010,80	39,20									
				164.050,00	65.225,41	65.225,41	158.507,00	158.507,00	223.732,41	98.824,59									
			T																
			T	200.151,73	62.535,75	62.535,75	137.185,86	137.185,86	199.721,61	430,12									
				24.050,00	2.689,66	2.689,66	21.321,14	21.321,14	24.010,80	39,20									
				164.050,00	65.225,41	65.225,41	158.507,00	158.507,00	223.732,41	98.824,59									
			T																
			T	200.15															

XV LEGISLATURA - DISEGNI DI LEGGE E RELAZIONI - DOCUMENTI

ESERCIZIO 2005	Conto Consuntivo												03/05/2006		
	Stanciamanti Definitivi di Bilancio			Conto del Tesoriere			Determinazioni del Consiglio			Minori Residui Economiche					
RS	CP	CS	RS	CP	CS	RS	CP	CS	RS	CP	CS	F	N	R	
PARTE SECONDA: SPESA															
CATEGORIA XII - ACQUISIZIONI DI IMMOBILIZZAZIONI															
TECNICHE															
21201 ACQUISTO DI ATTREZZATURE DIDATTICHE E SCIENTIFICHE															
100000	79	ACQUISTO DI ATTREZZATURE DIDATTICHE E SCIENTIFICHE E DI IMPIANTI	32.423,39	32.434,04	32.434,04	32.434,04	32.434,04	32.434,04	0,00	199.636,71	199.636,71	32.434,04	226.071,38	226.071,38	-10,65
		TOTALE CAPITOLO	226.071,38	26.434,67	58.868,71	26.434,67	26.434,67	26.434,67	0,00	199.636,71	199.636,71	226.071,38	226.071,38	226.071,38	0,00
		T	241.071,38	58.868,71	58.868,71	58.868,71	58.868,71	58.868,71	0,00	199.636,71	199.636,71	258.505,42	258.505,42	258.505,42	182.202,67
CATEGORIA XIII - ACQUISIZIONI DI IMMOBILIZZAZIONI															
TECNICHE															
21202 ACQUISTO ATTREZ. SCIENT. CON FINANZIAMENTI CNR															
100000	80	ACQUISTO DI ATTREZZATURE SCIENTIFICHE E BENI PATRIMONIALI CON FINANZIAMENTI CNR	0,00	0,00	0,00	0,00	0,00	0,00	0,00	0,00	0,00	0,00	0,00	0,00	0,00
		TOTALE CAPITOLO	0,00	0,00	0,00	0,00	0,00	0,00	0,00	0,00	0,00	0,00	0,00	0,00	0,00
		T	0,00	0,00	0,00	0,00	0,00	0,00	0,00	0,00	0,00	0,00	0,00	0,00	0,00
CATEGORIA XIV - MANUTENZIONE STRAORDINARIA DI IMPIANTI E ATTREZZATURE															
100000	81	MANUTENZIONE STRAORDINARIA DI IMPIANTI ED ATTREZZATURE	0,00	0,00	0,00	0,00	0,00	0,00	0,00	0,00	0,00	0,00	0,00	0,00	0,00
		TOTALE CAPITOLO	0,00	0,00	0,00	0,00	0,00	0,00	0,00	0,00	0,00	0,00	0,00	0,00	0,00
		T	0,00	0,00	0,00	0,00	0,00	0,00	0,00	0,00	0,00	0,00	0,00	0,00	0,00
21204 ACQUISTO DI AUTOMEZZI															

ESERCIZIO 2005		Conto Consuntivo										03/05/2006					
		Stanziamenti Definitivi di Bilancio			Conto del Tesoriere			Determinazioni del Consiglio				Minori Residui Economiche					
		Riscossioni/Pagamenti			Riscossioni/Pagamenti			Residui da riportare				Accertamenti/Impegni					
		Residui	Competenza	Cassa	Residui	Competenza	Cassa	Residui	Competenza	Cassa	Residui	Competenza	Cassa	Residui	Competenza	Cassa	
		A	G	O	B	H	P	C	I	Q	D	L	E = C+D	F = (+/-)A-E	M = (+/-)G-M	R = (+/-)O-Q	
Codice Cap. Denominazione																	
Art.																	
PARTE SECONDA: SPESA		RS	0,00			0,00		0,00			0,00		0,00				0,00
		CP	0,00			0,00		0,00			0,00		0,00				0,00
		CS	0,00			0,00		0,00			0,00		0,00				0,00
		T															
		RS	0,00			0,00		0,00			0,00		0,00				0,00
		CP	0,00			0,00		0,00			0,00		0,00				0,00
		CS	0,00			0,00		0,00			0,00		0,00				0,00
		T															
TOTALE CAPITOLO		RS	0,00			0,00		0,00			0,00		0,00				0,00
		CP	0,00			0,00		0,00			0,00		0,00				0,00
		CS	0,00			0,00		0,00			0,00		0,00				0,00
		T															
TOTALE CATEGORIA XVII		RS	0,00			0,00		0,00			0,00		0,00				0,00
		CP	0,00			0,00		0,00			0,00		0,00				0,00
		CS	0,00			0,00		0,00			0,00		0,00				0,00
		T															

CATEGORIA XVII - RIMBORSO DI ANTICIPAZIONI PASSIVE

31701 RIMBORSO DI ANTICIPAZIONI PASSIVE

100000 93 RIMBORSO DI ANTICIPAZIONI PASSIVE

TOTALE CAPITOLO

TOTALE CATEGORIA XVII

XV LEGISLATURA — DISEGNI DI LEGGE E RELAZIONI — DOCUMENTI

ESERCIZIO 2005	Conto Consuntivo										03/05/2006												
	Stanziam. Definitivi di Bilancio			Conto del Tesoriere			Determinazioni del Consiglio			Minori Residui Economiche													
RS	CP	CS	A	B	C	D	E - C+D	F = (+)-I+A-E	G	H	I	J	K = I+J	L	M = I+J	N = (+)-I+G-N	O	P	Q	R = (+)-I+O-Q			
PARTE SECONDA: SPESA		Riscossioni/Pagamenti		Riscossioni/Pagamenti		Residui da riportare		Accertamenti/Impieghi		Residui Economiche													
Codice	Cap.	Art.	Denominazione	Residui	Competenza	Cassa	Residui	Competenza	Cassa	Residui	Competenza	Cassa	Residui	Competenza	Cassa	Residui	Competenza	Cassa	Residui	Competenza	Cassa		
TITOLO IV - PARTITE DI GIRO																							
CATEGORIA XXI - SPESE AVVENTI NATURA DI PARTITA DI GIRO																							
42101 RITENUTA D'ACCONTO																							
100000 97 RITENUTA D'ACCONTO DELL'IMPOSTA SUL REDDITO DELLE PERSONE FISICHE																							
RS				103.481,62			103.481,62			103.481,62			103.481,62			103.481,62			103.481,62			0,00	
CP				738.711,95			738.711,95			738.711,95			738.711,95			738.711,95			738.711,95			-19.712,03	
CS				719.000,00			842.193,57			842.193,57			842.193,57			842.193,57			842.193,57			-123.193,57	
T																							
RS				103.481,62			103.481,62			103.481,62			103.481,62			103.481,62			103.481,62			0,00	
CP				719.000,00			738.711,95			738.711,95			738.711,95			738.711,95			738.711,95			-19.712,03	
CS				719.000,00			842.193,57			842.193,57			842.193,57			842.193,57			842.193,57			-123.193,57	
T																							
TOTALE CAPITOLO																							
RS				99,96			99,91			99,91			99,91			99,91			99,91			0,05	
CP				1.033,00			746,27			746,27			746,28			746,28			746,28			286,72	
CS				1.033,00			846,18			846,18			846,18			846,19			846,19			186,62	
T																							
TOTALE CAPITOLO																							
RS				99,96			99,91			99,91			99,91			99,91			99,91			0,05	
CP				1.033,00			746,27			746,27			746,28			746,28			746,28			286,72	
CS				1.033,00			846,18			846,18			846,18			846,19			846,19			186,62	
T																							
42103 ADDIZIONALE IRPEF																							
100000 99 ADDIZIONALE IRPEF REGIONALE E ADDIZIONALE IRPEF COMUNALE-PROVINCIALE																							
RS				1.068,92			1.068,92			1.068,92			1.068,92			1.068,92			1.068,92			0,00	
CP				39.684,00			32.119,16			32.119,16			32.119,16			32.119,16			32.119,16			7.564,84	
CS				39.684,00			33.188,08			33.188,08			33.188,08			33.188,08			33.188,08			6.495,92	
T																							
RS				1.068,92			1.068,92			1.068,92			1.068,92			1.068,92			1.068,92			0,00	
CP				39.684,00			32.119,16			32.119,16			32.119,16			32.119,16			32.119,16			7.564,84	
CS				39.684,00			33.188,08			33.188,08			33.188,08			33.188,08			33.188,08			6.495,92	
T																							
TOTALE CAPITOLO																							
RS				1.068,92			1.068,92			1.068,92			1.068,92			1.068,92			1.068,92			0,00	
CP				39.684,00			32.119,16			32.119,16			32.119,16			32.119,16			32.119,16			7.564,84	
CS				39.684,00			33.188,08			33.188,08			33.188,08			33.188,08			33.188,08			6.495,92	
T																							
42104 INPS																							

XV LEGISLATURA - DISEGNI DI LEGGE E RELAZIONI - DOCUMENTI

ESERCIZIO 2005		Conto Consuntivo										03/05/2006												
Codice	Cap. Art. Denominazione	Stanziam. Definitivi di Bilancio			Conto del Tesoriere			Determinazioni del Consiglio				Minori Residui Economiche												
		RS	CP	CS	A	B	C	D	E	F	G	H	I	J	K	L	M	N	O	P	Q			
PARTE SECONDA. SPESA																								
TOTALE CAPITOLO		RS	268,19			268,19																	268,19	0,00
		CP	3.220,00			3.220,00																	3.218,28	1,72
		CS	3.220,00			3.486,47																	3.218,28	-266,47
		T																						
42108 CONTRIBUTI SINDACALI																								
100000 104 VERSAMENTO TRATTENUTE PER CONTRIBUTI SINDACALI		RS	0,00			0,00																	0,00	0,00
		CP	4.907,00			4.786,48																	4.786,48	0,00
		CS	4.907,00			4.786,48																	4.786,48	120,52
		T																						120,52
TOTALE CAPITOLO		RS	0,00			0,00																	0,00	0,00
		CP	4.907,00			4.786,48																	4.786,48	120,52
		CS	4.907,00			4.786,48																	4.786,48	120,52
		T																						
42109 IVA																								
100000 105 SPESE PER ADEMPIMENTI RELATIVI ALL'IMPOSTA SUL VALORE AGGIUNTO (D.P.R. 26/10/72 n. 633, 23/12/74 n. 687 E SUCCESSIVE MODIFICAZIONI)		RS	0,68			0,00																	0,00	0,68
		CP	30.660,00			23.264,23																	23.264,23	7.395,77
		CS	30.660,00			23.264,23																	23.264,23	7.395,77
		T																						
TOTALE CAPITOLO		RS	0,68			0,00																	0,00	0,68
		CP	30.660,00			23.264,23																	23.264,23	7.395,77
		CS	30.660,00			23.264,23																	23.264,23	7.395,77
		T																						
42110 PARTITE IN CONTO SOSPEI																								
100000 106 PARTITE IN CONTO SOSPEI		RS	0,00			0,00																	0,00	0,00
		CP	755.394,96			755.394,96																	755.394,96	0,00
		CS	755.394,96			755.394,96																	755.394,96	0,00
		T																						
TOTALE CAPITOLO		RS	0,00			0,00																	0,00	0,00
		CP	755.394,96			755.394,96																	755.394,96	0,00
		CS	755.394,96			755.394,96																	755.394,96	0,00
		T																						
42111 ANTICIPAZIONI A SEZIONI DISTACCATE																								

RELAZIONE AL CONTO CONSUNTIVO

RELAZIONE ILLUSTRATIVA AL CONTO CONSUNTIVO PER L'ESERCIZIO FINANZIARIO 2005

A seguito del Decreto Legislativo 4/6/2003 n. 127 l'INOA è stato interessato da un nuovo processo di riordino che ha stabilito il suo accorpamento al CNR successivamente alla definizione dei nuovi assetti organizzativi di quest'ultimo.

In data 30/05/2005 è stato approvato il Regolamento di organizzazione e funzionamento, il Regolamento di amministrazione, contabilità e finanza ed il Regolamento del Personale del Consiglio Nazionale delle Ricerche (Decreti del Presidente del CNR del 4 maggio 2005 prot. n. 0025033 0025034 0025035).

In data 31/05/2005 è stato emanato il provvedimento n° 035 del Presidente del CNR che stabilisce che “le norme dei regolamenti previgenti degli enti accorpati” (tra cui l'INOA) sono ritenute, ai sensi dell'art. 54 c. 3 del Regolamento di Organizzazione e funzionamento, “compatibili con l'attuale quadro normativo” e restano pertanto in vigore fino al 31/12/2005. Conseguentemente il conto consuntivo per l'esercizio finanziario 2005 è stato predisposto ai sensi della normativa previgente.

Il rendiconto finanziario, testè esposto, evidenzia le risultanze finanziarie della gestione che si concludono con l'accertamento di un avanzo di amministrazione di € 12.750,03.=

SITUAZIONE AMMINISTRATIVA

Consistenza della cassa all'inizio dell'esercizio		€	2.097.483,00.=
Riscossioni	{ in c/competenza	€	7.280.624,25.=
	{ in c/residui	€	571.671,50.=
Pagamenti	{ in c/competenza	€	6.739.619,70.=
	{ in c/residui	€	2.480.506,72.=
Consistenza della cassa alla fine dell'esercizio		€	729.652,33.=
Residui attivi	{ degli esercizi precedenti	€	2.669.913,84.=
	{ dell'esercizio	€	503.549,37.=
Residui passivi	{ degli esercizi precedenti	€	2.583.803,70.=
	{ dell'esercizio	€	1.306.561,81.=
Avanzo di amministrazione alla fine dell'esercizio 2005		€	12.750,03.=

In termini numerici, l'avanzo è risultato da:

- entrate di competenza accertate al termine dell'esercizio	+	€	7.784.173,62.=
- spese di competenza accertate al termine dell'esercizio	-	€	8.046.181,51.=
<hr/>			
- Variazione nei residui attivi	-	€	262.007,89.=
- Variazione nei residui passivi	-	€	14.232,58.=
- Variazione nei residui passivi	+	€	26.982,61.=
<hr/>			
- Avanzo di amministrazione al termine del precedente esercizio	-	€	249.257,86.=
- Avanzo di amministrazione al termine dell'esercizio	+	€	262.007,89.=
<hr/>			
- Avanzo di amministrazione al termine dell'esercizio	+	€	12.750,03.=
<hr/>			

L'avanzo di amministrazione scaturisce da un disavanzo di ~ 262 mila Euro di competenza e dalle variazioni intervenute sui residui nonché dall'avanzo dell'esercizio precedente.

Circa le risultanze finali del rendiconto finanziario, si possono illustrare con alcune note, i movimenti più significativi intervenuti nel corso dell'anno.

CONTO DI COMPETENZA - ENTRATA

Le entrate di competenza al 31.12.2005 ammontano, con esclusione delle partite di giro (€ 1.828.161,23.=) a complessivi € 5.956.012,39.=.

Le somme rimaste da riscuotere consistono in crediti di sicuro incasso.

CONTO DI COMPETENZA - SPESA

La spesa complessiva, depurata delle partite di giro (€ 1.828.161,23.=) ammonta a € 6.218.020,28.=.

Tra le voci di maggior rilievo si evidenziano:

per le spese correnti:

- spese per gli organi dell'Ente per € 2.002,50.= pari a circa il 0,03%
- spese di personale per € 3.409.312,05.= pari a circa il 54,83%
- spese di materiale di consumo e servizi per € 1.723.985,05.= pari a circa il 27,73%
- altre spese per € 744.819,73.= pari a circa il 11,98%

Per le spese in c/capitale

- spese per acquisizione di strumentazione, libri, mobili, manutenzione straordinaria impianti e attrezzature per € 337.900,95.= pari a circa il 5,43%

Le somme rimaste da pagare corrispondono a reali impegni di spesa, regolarmente e formalmente assunti.

Le spese di personale e i dati ad esso relativi, sono evidenziate nelle tabelle allegate (Allegato n. 1).

Il prospetto che segue evidenzia la situazione dei residui attivi e passivi relativi agli esercizi anteriori a quello in esame.

PROSPETTO RESIDUI ATTIVI ANNI PRECEDENTI									
ESERCIZIO : 2005	NUMERO	DELIBERA	E SOGGETTO ES	DATA	Consistenza all'1/1/2005	Reversali	Differenze	Consistenza al 31/12/2005	
CAPITOLO: 20302 ARTICOLO: 4 CONTRIBUTO DEL MINISTERO DELL'UNIVERSITA' E DELLA RICERCA SCIENTIFICA E TECNOLOGICA PER PROGETTI DI RICERCA									
69		PON Prot. 12828 (Pezzati)	Y	2002 29/11/2002	637.723,19	0,00	0,00	637.723,19	
70		PON Prot. 12737 (De Natale)	Y	2002 29/11/2002	539.776,29	0,00	0,00	539.776,29	
71		FIRB RGNE01K294 (De Natale)	Y	2002 29/11/2002	395.385,00	141.794,00	0,00	253.591,00	
72		FIRB RBNE01CW3H-005 (Boccaletti)	Y	2002 29/11/2002	69.979,00	58.409,00	0,00	11.570,00	
294		PROGETTO MIUR PROF. MAZZINGHI, PIERO	Y	2003 01/10/2003	5.040,00	5.040,00	0,00	0,00	
295		PROGETTO MIUR DR. DE NATALE PAOLO	Y	2003 01/10/2003	4.410,00	4.410,00	0,00	0,00	
403		MIUR PROG. 77 - de natale	Y	2004 30/09/2004	337.500,00	0,00	0,00	337.500,00	
435		contratto LACER (responsabile dr. Lapucci)	Y	2004 21/10/2004	466.000,00	0,00	0,00	466.000,00	
TOTALE CAPITOLO :					2.455.813,48	209.653,00	0,00	2.246.160,48	
CAPITOLO: 20401 ARTICOLO: 5 CONTRIBUTI DELLA REGIONE TOSCANA ED ALTRE REGIONI									
66		Contr. Reg. Toscana SERQUA (Giusfredi)	Y	2002 29/11/2002	5.212,00	5.186,00	-26,00	0,00	
67		Contr. Regione Toscana OFTOG (Pezzati)	Y	2002 29/11/2002	5.193,20	5.193,20	0,00	0,00	
68		Contr. Reg. Campania POR (De Natale)	Y	2002 29/11/2002	38.945,37	0,00	0,00	38.945,37	
TOTALE CAPITOLO :					49.350,57	10.379,20	-26,00	38.945,37	
CAPITOLO: 20402 ARTICOLO: 6 ENTRATE PER PROGETTI FORMATIVI DELLA REGIONE TOSCANA									
529		CONTR. REGIONE TOSCANA PER ADEGUAMENTO SISTEMA QUALITA'	Y	2004 07/12/2004	7.500,00	0,00	0,00	7.500,00	
TOTALE CAPITOLO :					7.500,00	0,00	0,00	7.500,00	

XV LEGISLATURA - DISEGNI DI LEGGE E RELAZIONI - DOCUMENTI

NUMERO	DELIBERA	ARTICOLO	E SOGGETTO	ES	DATA	Consistenza all'1/1/2005	Reversali	Differenza	Consistenza al 31/12/2005
CAPITOLO: 20602 ARTICOLO: 9 CONTRIBUTI CEE PER LO SVOLGIMENTO DEI PROGRAMMI DI RICERCA									
1			Y		1997 24/01/2002	21.216,37	21.216,37	0,00	0,00
					Contratto CEE JOR3-CT97-0188 "Spectrum"				
2			Y		2000 24/01/2002	3.521,66	6.353,22	2.831,56	0,00
					Contratto CEE HPRN-CT-2000-00158				
25			Y		2002 08/07/2002	5.854,36	7.063,09	1.208,73	0,00
					CONTR. APE-INFRA N. EVR1-CT-2001-40020				
26			Y		2002 08/07/2002	23.762,19	23.700,00	-62,19	0,00
					CONTRATTO "EUPLEX" EVK2-CT2001-000119				
35			Y		2002 18/07/2002	53.700,00	0,00	0,00	53.700,00
					conlr. CEE TROCCINOX N. EVR2-CT-2001-00122				
402			Y		2004 30/09/2004	235.306,80	0,00	0,00	235.306,80
					EU-ARTECH prot. 1902/2004 -Pezzati				
437			Y		2307 2004 21/10/2004	21.883,86	14.042,67	0,00	7.841,19
					CONTRATTO SCOUT-03 (DR. MAZZINGHI) UNIVERSITY OF CAMBRIDGE				
TOTALE CAPITOLO :						365.245,24	72.375,35	3.978,10	296.847,99
CAPITOLO: 20604 ARTICOLO: 11 ALTRI CONTRIBUTI PER L'ESECUZIONE DEI PROGRAMMI DI RICERCA									
65			Y		2003 10/03/2003	30.000,00	30.000,00	0,00	0,00
					FONDAZIONE M.P.SIENA PER PROGETTO "I GIRASOLI"				
142			Y		2003 21/05/2003	49.701,84	49.701,84	0,00	0,00
					C.R.FI Film Sottili n(resp. Castellini) scadenza Aprile 2004				
TOTALE CAPITOLO :						79.701,84	79.701,84	0,00	0,00
CAPITOLO: 30701 ARTICOLO: 12 PROVENTI PER PROVE, COLLAUDI E CONSULENZE									
2			Y		2576 1997 01/01/2002	212,26	212,26	0,00	0,00
					COS f. 11/97 CLOS SRL				
2			Y		2576 1998 01/01/2002	106,13	106,13	0,00	0,00
					CLOS f.5/98 CLOS SRL				
8			Y		2001 01/01/2002	212,26	212,26	0,00	0,00
					Poli f. 21/01				
30			Y		2002 16/07/2002	1.050,00	0,00	0,00	1.050,00
					FATT. INOA 10/2002 IMPONIBILE DITTA LES				
79			Y		423 2004 08/03/2004	318,39	318,39	0,00	0,00
					imp. fatt. 9/2004 ALTA SPA				

XV LEGISLATURA - DISEGNI DI LEGGE E RELAZIONI - DOCUMENTI

NUMERO	DELIBERA	E SOGGETTO ES	DATA	Consistenza all' 1/1/2005	Reversali	Differenze	Consistenza al 31/12/2005
CAPITOLO: 30701 ARTICOLO: 12 PROVENTI PER PROVE, COLLAUDI E CONSULENZE							
170	imp. fatt. 21/2003 ALTA SPA	Y	423 2003 16/06/2003	424,52	424,52	0,00	0,00
192	imp. fatt. 24/2003 ALTA SPA	Y	423 2003 09/07/2003	424,52	424,52	0,00	0,00
224	IMP. FATT. 28/2004 ALTA SPA	Y	423 2004 25/05/2004	212,26	212,26	0,00	0,00
227	IMP. FATT. 30/2004 DITTA ALTA ALTA SPA	Y	423 2004 31/05/2004	212,26	212,26	0,00	0,00
229	IMP. FATT. 31/2004 DITTA STRHOLD STRHOLD	Y	2159 2004 31/05/2004	250,00	250,00	0,00	0,00
235	imp. fatt. 34/2004 ditta M.P. International M.P. INTERNATIONAL SRL	Y	2160 2004 31/05/2004	250,00	250,00	0,00	0,00
291	imponibile fatt. 32/2003 ALTA SPA	Y	423 2003 30/09/2003	212,26	212,26	0,00	0,00
297	IMP. FATT. 33/2003 CEO CONSORZIO CEO CENTRO DI ECCELLENZA OFTRONICA	Y	1930 2003 30/09/2003	21.000,00	0,00	0,00	21.000,00
310	IMP. FATT. 34/2003 DITTA ALTA ALTA SPA	Y	423 2003 14/10/2003	424,52	424,52	0,00	0,00
312	IMP. FATT. 39/2004	Y	2004 14/07/2004	212,26	212,26	0,00	0,00
319	imp. fatt. 46/2004 OPTEC SPA	Y	1585 2004 27/07/2004	500,00	500,00	0,00	0,00
325	IMP. FATT. 44/2004 GALILEO AVIONISTICA - UNITA' DI BUSSINESS SISTEMI DI I SUPER	Y	1852 2004 02/08/2004	1.900,00	1.900,00	0,00	0,00
329	IMP. FATT. 47/2004 ALTA SPA	Y	423 2004 02/08/2004	212,26	212,26	0,00	0,00
333	IMP. FATT. 49/2004 ALTA SPA	Y	423 2004 02/08/2004	212,26	212,26	0,00	0,00
343	imp. fatt. 41/2003 ditta Alta ALTA SPA	Y	423 2003 20/10/2003	212,26	212,26	0,00	0,00
359	IMP. FATT. 50/2004 ALTA SPA	Y	423 2004 30/08/2004	212,26	212,26	0,00	0,00
361	IMP. FATT. 51/2004 ALTA SPA	Y	423 2004 30/08/2004	212,26	212,26	0,00	0,00
394	imp. fatt. 53/2004 M.P. INTERNATIONAL SRL	Y	2160 2004 21/09/2004	500,00	500,00	0,00	0,00

XV LEGISLATURA - DISEGNI DI LEGGE E RELAZIONI - DOCUMENTI

NUMERO	DELIBERA	E SOGGETTO	ES	DATA	Consistenza all'1/1/2005	Reversali	Differenze	Consistenza al 31/12/2005
398	IMP. FATT. 55/2004 NUOVO PIGNONE FIRENZE	Y		2221 2004 21/09/2004	3.200,00	3.200,00	0,00	0,00
412	IMP. FATT. 57/2004 SI.H.AV SPA	Y		2233 2004 14/10/2004	424,52	424,52	0,00	0,00
440	CONSULENZA E COLL. SCIEN. SACNI IMOLA (PAG. 4 RATE DI 10000 EURO)	Y		2004 21/10/2004	40.000,00	10.000,00	0,00	30.000,00
460	IMPONIBILE FATTURA 62/2004 ASKOLL DUE SPA	Y		2270 2004 12/11/2004	660,00	660,00	0,00	0,00
467	IMPONIBILE FATTURA 66/2004 MARCONI SELENIA COMMUNICATION SPA	Y		2273 2004 15/11/2004	450,00	450,00	0,00	0,00
527	IMPONIBILE FATT. 69/2004 DEL 06/12/04 UNIVERSITA' STUDI FIRENZE DIP. FISIOPATOLOGIA CLINICA	Y		2271 2004 06/12/2004	421,00	421,00	0,00	0,00
TOTALE CAPITOLO :					74.638,46	22.588,46	0,00	52.050,00
CAPITOLO: 30702 ARTICOLO: 13 PROVENTI PER CONTRATTI DI RICERCA								
28	contr. FSU-SC-INO-0352 prolungamento	Y		2004 27/01/2004	100.000,00	80.000,00	0,00	20.000,00
67	SEAC resp. Francini	Y		2003 10/03/2003	12.500,00	12.500,00	0,00	0,00
69	SOLA Optical Italia	Y		2003 10/03/2003	10.500,00	0,00	-10.500,00	0,00
226	ARGOS INGEGNERIA SPA ARGOS INGEGNERIA SPA	Y		2157 2004 26/05/2004	15.500,00	7.750,00	-7.750,00	0,00
422	CONTRATTO C IA - ASI GALILEO	Y		2004 19/10/2004	5.000,00	5.000,00	0,00	0,00
441	EL-EN (Nazzinghi)	Y		2003 16/12/2003	4.000,00	0,00	0,00	4.000,00
TOTALE CAPITOLO :					147.500,00	105.250,00	-18.250,00	24.000,00
CAPITOLO: 30703 ARTICOLO: 14 ALTRI PROVENTI PER PRESTAZIONI DI SERVIZI E DI VENDITA DI BENI								
70	Imp. fatt. 7/2004 HTM SRU	Y		2062 2004 20/02/2004	500,00	500,00	0,00	0,00

XV LEGISLATURA - DISEGNI DI LEGGE E RELAZIONI - DOCUMENTI

NUMERO	DELIBERA	E SOGGETTO ES	DATA	Consistenza all'1/1/2005	Reverali	Differenze	Consistenza al 31/12/2005
CAPITOLO: 30703 ARTICOLO: 14 ALTRI PROVENTI PER PRESTAZIONI DI SERVIZI E DI VENDITA DI BENI							
167	imp. fatt. 23/2004 Molesini) ALTA SPA	Y	423 2004 22/04/2004	212,26	212,26	0,00	0,00
TOTALE CAPITOLO :				712,26	712,26	0,00	0,00
CAPITOLO: 30802 ARTICOLO: 16 INTERESSI ATTIVI SU DEPOSITI A CONTI CORRENTI							
559	INTERESSI ATTIVI BANCA D'ITALIA ANNO 2004	Y	2004 31/12/2004	59,45	59,45	0,00	0,00
TOTALE CAPITOLO :				59,45	59,45	0,00	0,00
CAPITOLO: 30901 ARTICOLO: 17 RECUPERI E RIMBORSI DIVERSI							
1	Univ. Studi Firenze spese riscaldamento anni 77-86	Y	1986 01/01/2002	13.103,63	13.103,63	0,00	0,00
1	Univ. Studi Firenze spese riscaldamento anno 87	Y	1987 01/01/2002	1.764,38	1.764,38	0,00	0,00
1	Univ. Studi Firenze spese riscaldamento anni 89-90	Y	1990 01/01/2002	5.249,69	5.249,69	0,00	0,00
1	Conquagli SSNN -91	Y	1992 01/01/2002	2.395,33	2.395,33	0,00	0,00
1	Univ. Studi Firenze spese riscaldamento anno 94	Y	1994 01/01/2002	2.078,09	2.078,09	0,00	0,00
2	Univ. Studi Firenze spese riscaldamento anno88	Y	1988 01/01/2002	2.221,53	2.221,53	0,00	0,00
2	Univ. Studi Firenze spese riscaldamento anno 92	Y	1992 01/01/2002	3.134,90	3.134,90	0,00	0,00
2	Univ. Studi Firenze spese riscaldamento anno 93	Y	1993 01/01/2002	2.955,21	2.955,21	0,00	0,00
2	univ. studi firenze spese riscaldamento 1995	Y	1995 01/01/2002	2.638,14	2.638,14	0,00	0,00
3	Univ. Studi Firenze spese riscaldamento anno 98	Y	1998 01/01/2002	2.584,15	2.584,15	0,00	0,00
3	Univ. Studi Firenze spese riscaldamento anno 2000	Y	2000 01/01/2002	2.023,10	2.023,10	0,00	0,00
4	Univ. Studi Firenze spese riscaldamento anno 96	Y	1996 01/01/2002	1.984,48	1.984,48	0,00	0,00

XV LEGISLATURA - DISEGNI DI LEGGE E RELAZIONI - DOCUMENTI

NUMERO	DELIBERA	E. SOGGETTO ES	DATA	Consistenza all' 1/1/2005	Reversali	Differenze	Consistenza al 31/12/2005
CAPITOLO: 30901 ARTICOLO: 17 RECUPERI E RIMBORSI DIVERSI							
4	Univ. Studi Firenze	spese riscaldamento anno 97	Y 1997 01/01/2002	2.678,28	2.678,28	0,00	0,00
4	Univ. Studi Firenze	spese riscaldamento anno 99	Y 1999 01/01/2002	2.360,41	2.360,41	0,00	0,00
5	Univ. Studi Firenze	rimborso quota parte spese riscaldamento	Y 1996 01/01/2002	11.362,05	11.362,05	0,00	0,00
TOTALE CAPITOLO :				58.533,37	58.533,37	0,00	0,00
CAPITOLO: 41401 ARTICOLO: 23 RISCATTO DI POSIZIONI ASSICURATIVE E ALTRE RISCOSSIONI PER CESSAZIONE DAL SERVIZIO DI DIPENDENTI							
532	riscatto posiz. ass. TFR a: DR. DE ROSA, CANCIO PASTOR, MATENAZZI E FONTANA		Y 2004 13/12/2004	5.569,39	5.708,46	139,07	0,00
TOTALE CAPITOLO :				5.569,39	5.708,46	139,07	0,00
CAPITOLO: 72201 ARTICOLO: 34 RITENUTE D'ACCONTO DELL'IMPOSTA SUL REDDITO DELLE PERSONE FISICHE							
557	arrotondamento RIT. D'ACCONTO ANNO 2004		Y 2004 30/12/2004	0,02	0,00	-0,02	0,00
TOTALE CAPITOLO :				0,02	0,00	-0,02	0,00
CAPITOLO: 72204 ARTICOLO: 37 RITENUTE PER ASSICURAZIONE INVALIDITA' E VECCHIAIA (INPS) SU RETRIBUZIONI AL PERSONALE + GESTIONE SEPARATA							
556	O.138 variazione INPS G.S. GENN- FEBB. (da 17,39 a 17,80)		Y 2004 30/12/2004	70,34	0,00	-70,34	0,00
558	arrotondamento rit. INPS ANNO 204		Y 2004 30/12/2004	3,39	0,00	-3,39	0,00
TOTALE CAPITOLO :				73,73	0,00	-73,73	0,00
CAPITOLO: 72209 ARTICOLO: 42 INTROITI PER ADEMPIMENTI RELATIVI ALL'IMPOSTA SUL VALORE AGGIUNTO (D.P.R. 26/10/72 n. 633 E 23/12/74 n. 687 E SUCCESSIVE MODIFICAZIONI)							
4	IVA SU F. 5/98	CLOS CLOS	Y 2576 1998 01/01/2002	21,23	21,23	0,00	0,00
5	iva su f. 11/97	CLOS CLOS	Y 2576 1997 01/01/2002	42,45	42,45	0,00	0,00

XV LEGISLATURA - DISEGNI DI LEGGE E RELAZIONI - DOCUMENTI

NUMERO	DELIBERA	E SOGGETTO	ES	DATA	Consistenza al 1/1/2005	Reversali	Differenze	Consistenza al 31/12/2005
5	iva su fatt. 2/2004 SEAC	Y	2047	2004	19/01/2004	2.500,00	0,00	0,00
24	iva su f. 21/01 FOLLI	Y	2001	2001	01/01/2002	42,45	0,00	0,00
31	IVA SU FATT. 10/2002	Y	2002	2002	16/07/2002	210,00	0,00	210,00
71	imp. fatt. 7/2004 HTM SRL	Y	2062	2004	20/02/2004	100,00	0,00	0,00
80	iva su fatt. 9/04 ALTA SPA	Y	423	2004	08/03/2004	63,68	0,00	0,00
168	iva su fatt. 23/2004 ALTA SPA	Y	423	2004	22/04/2004	42,45	0,00	0,00
171	iva su fatt. 21/2003 ditta Alta ALTA SPA	Y	423	2003	16/06/2003	84,90	0,00	0,00
193	IVA SU FATT. 24/2003 ALTA SPA	Y	423	2003	09/07/2003	84,90	0,00	0,00
225	IVA SU FATT. 28/2004 ALTA SPA	Y	423	2004	25/05/2004	42,45	0,00	0,00
228	IVA SU FATT. 30/2004 DITTA ALTA ALTA SPA	Y	423	2004	31/05/2004	42,45	0,00	0,00
230	IVA FATT. 31/2004 DITTA STRHOLD STRHOLD	Y	2159	2004	31/05/2004	50,00	0,00	0,00
236	iva fatt. 34/2004 ditta M.P. International M.P. INTERNATIONAL SRL	Y	2160	2004	31/05/2004	50,00	0,00	0,00
282	iva su fatt. 32/2003 ALTA SPA	Y	423	2003	30/09/2003	42,45	0,00	0,00
298	IVA SU FATT. 33/2003 DITTA CEO CONSORZIO CEO CENTRO DI ECCELLENZA OPTRONICA	Y	1930	2003	06/10/2003	4.200,00	0,00	4.200,00
311	IVA FATT. 34/2003 ALTA SPA	Y	423	2003	14/10/2003	84,90	0,00	0,00
313	IVA SU FATT. 39/2004 ALTA SPA	Y	423	2004	14/07/2004	42,45	0,00	0,00
320	iva su fatt. 46/2004 OPTEC SPA	Y	1585	2004	26/07/2004	100,00	0,00	0,00
326	IVA FATT. 44/2004 GALILEO AVIONISTICA - UNITA' DI BUSSINESS SISTEMI DI I SUPER	Y	1852	2004	02/08/2004	380,00	0,00	0,00
330	IVA SU FATT. 47/2004 ALTA SPA	Y	423	2004	02/08/2004	42,45	0,00	0,00

XV LEGISLATURA — DISEGNI DI LEGGE E RELAZIONI — DOCUMENTI

NUMERO	DELIBERA	E SOGGETTO ES	DATA	Consistenza all'1/1/2005	Reversali	Differenze	Consistenza al 31/12/2005
CAPITOLO: 72209 ARTICOLO: 42 INTROITI PER ADEMPIMENTI RELATIVI ALL'IMPOSTA SUL VALORE AGGIUNTO (D.P.R. 26/10/72 n. 633 E 23/12/74 n. 687 E SUCCESSIVE MODIFICAZIONI)							
334	IVA SU FATT. 49/2004 ALTA SPA	Y	423 2004 02/08/2004	42,45	42,45	0,00	0,00
344	iva su fatt. 41/2003 ditta Alta ALTA SPA	Y	423 2003 20/10/2003	42,45	42,45	0,00	0,00
360	IVA FATT. 50/2004 ALTA SPA	Y	423 2004 30/08/2004	42,45	42,45	0,00	0,00
362	IVA FATT. 51/2004 ALTA SPA	Y	423 2004 30/08/2004	42,45	42,45	0,00	0,00
395	IVA SU FATT. 53/2004 M.P. INTERNATIONAL SRL	Y	2160 2004 21/09/2004	100,00	100,00	0,00	0,00
399	IVA SU FATT. 55/2004 NUOVO PIGNONE FIRENZE	Y	2221 2004 21/09/2004	640,00	640,00	0,00	0,00
413	IVA SU FATT. 57/2004 S.I.M.AV SPA	Y	2233 2004 14/10/2004	84,90	84,90	0,00	0,00
461	IVA SU FATTURA 62/2004 ASKOLL DUE SPA	Y	2270 2004 12/11/2004	132,00	132,00	0,00	0,00
466	IVA SU FATTURA 65/2004 ANGOS INGEGNERIA SPA	Y	2157 2004 12/11/2004	1.550,00	1.550,00	0,00	0,00
468	IVA SU FATTURA 66/2004 MARCONI SELENIA COMMUNICATION SPA	Y	2273 2004 15/11/2004	90,00	90,00	0,00	0,00
528	IVA SU FATT. 69/2004 DEL 06/12/04 UNIVERSITA' STUDI FIRENZE DIP. FISIOPATOLOGIA CLINICA	Y	2271 2004 06/12/2004	84,20	84,20	0,00	0,00
TOTALE CAPITOLO :				11.120,11	6.710,11	0,00	4.410,00
TOTALI COMPLESSIVI:				3.255.817,92	571.671,50	-14.232,58	2.669.913,84

XV LEGISLATURA - DISEGNI DI LEGGE E RELAZIONI - DOCUMENTI

NUMERO DELLIBERA	E CAPITOLO	DATA	Consistenza all' 1/1/2005	Mandati	Differenza	Consistenza al 31/12/2005
CAPITOLO: 10107 ARTICOLO: 7 COMPENSI E INDENNITA' AI COMPONENTI DEL NUCLEO DI VALUTAZIONE						
1245	COMP. E INDENNITA' NUCLEO VALUTAZIONE ANNO 2004	Y 10107 7 2004 31/12/2004	1.984,62	1.984,62	0,00	0,00
1412	COMP. E INDENNITA' AL NUCLEO DI VALUTAZIONE ANNO 2003	Y 10107 7 2003 31/12/2003	1.889,55	1.889,55	0,00	0,00
TOTALE CAPITOLO :			3.874,17	3.874,17	0,00	0,00
CAPITOLO: 10203 ARTICOLO: 10 COMPENSI PER LAVORO STRAORDINARIO E PER IL MIGLIORAMENTO DELL'EFFICIENZA						
1246	STRAORDINARI MESE DICEMBRE 2004	Y 10203 10 2004 31/12/2004	506,28	506,28	0,00	0,00
1247	PRODUTTIVITA' (FONDINO) 2004	Y 10203 10 2004 31/12/2004	20.285,28	20.285,13	-0,15	0,00
TOTALE CAPITOLO :			20.791,56	20.791,41	-0,15	0,00
CAPITOLO: 10204 ARTICOLO: 11 SPESE PER BORSE DI STUDIO E ASSEGNI DI RICERCA						
371	ASSEGNO DI RICERCA POLI SIMONA (DAL 1/4/04 AL 31/3/05)	Y 10204 11 2004 04/05/2004	7.418,89	7.418,85	-0,04	0,00
483	ASSEGNO DI RICERCA BORTOLOZZO UMBERTO DAL 1/5/04 AL 30/4/05	Y 10204 11 2004 07/06/2004	8.763,72	8.763,68	-0,04	0,00
506	BORSA DI STUDIO DR. DELEFINI LUCA (1/6/04 - 30/5/04)	Y 10204 11 2004 11/06/2004	5.164,60	5.164,55	-0,05	0,00
564	ASSEGNO DI RICERCA MARRAS LUCIANO DAL 1/6/2004 AL 31/5/2005	Y 10204 11 2004 02/07/2004	10.108,55	10.108,51	-0,04	0,00
995	ASSEGNO DI RICERCA BRUGIONI STEFANO DAL 01/04/05 AL 31/03/06	Y 10204 11 2004 12/11/2004	18.177,53	10.758,64	-1.386,97	6.031,92
1003	BORSA DI STUDIO AZZURRI FRANCESCO DAL 01/11/04 AL 31/10/05	Y 10204 11 2004 17/11/2004	10.329,15	10.329,10	-0,05	0,00
1272	BORSA DI STUDIO BRUGIONI STEFANO DAL 1/4/03 AL 1/4/05 (82/02)	Y 10204 11 2002 19/05/2003	3.098,73	3.098,73	0,00	0,00
1294	CONVENZIONE INOA-DIP. DI ASTRONOMIA FINANZIAMENTO BORSA DI STUDIO ANNO 2004 - 2006 (DECRETO N. 176 DEL 3/10/03)	Y 10204 11 2004 31/12/2004	33.021,92	11.088,57	0,00	21.933,35
1486	(2427) UNIVERSITA' DEGLI STUDI DI FIRENZE - DIPARTIMENTO DI ASTRONOMIA	Y 10204 11 2002 10/03/2004	4.729,22	4.729,22	0,00	0,00
1514	ASSEGNO DI RICERCA DAFFARA CLAUDIA DAL 1/2/04 AL 31/1/05	Y 10204 11 2002 20/04/2004	3.098,78	3.098,73	-0,05	0,00
	RINNOVO BORSA DI STUDIO TORTORA ALESSANDRA (1/4/04 - 31/3/05)					

XV LEGISLATURA - DISEGNI DI LEGGE E RELAZIONI - DOCUMENTI

NUMERO DELIBERA	E	CAPITOLO	DATA	Consistenza al 1/1/2005	Mandati	Differenza	Consistenza al 31/12/2005
CAPITOLO: 10204 ARTICOLO: 11 SPESE PER BORSE DI STUDIO E ASSEGNI DI RICERCA							
1644	Y	10204	11 2002 05/11/2004	15.487,87	15.487,87	0,00	0,00
			ASSEGNO DI RICERCA MENDOZA PARRA CAROLINA A. DAL 1/10/04 AL 30/9/05				
TOTALE CAPITOLO :				119.398,96	90.046,45	-1.387,24	27.965,27
CAPITOLO: 10205 ARTICOLO: 12 INDENNITA' E RIMBORSO SPESE DI TRASPORTO AD ASSOCIATI (ALL'INTERNO ED ESTERO)							
1233	Y	10205	12 2004 31/12/2004	105,11	105,11	0,00	0,00
			LIQUIDAZIONE MISSIONE A ROMA DEL 22/12/04 ARECCHI				
TOTALE CAPITOLO :				105,11	105,11	0,00	0,00
CAPITOLO: 10206 ARTICOLO: 13 INDENNITA' E RIMBORSO SPESE TRASPORTO PER MISSIONI ALL'INTERNO							
248	Y	10206	13 2004 02/04/2004	2.612,72	2.612,72	0,00	0,00
			MISSIONI UNITA' BENI CULTURALI (PEZZATI)				
1232	Y	10206	13 2004 31/12/2004	753,33	753,33	0,00	0,00
			LIQUIDAZIONE MISSIONI ITALIA LEPRI, GIACOMELLI, RAMAZZA, VASSALLI DICEMBRE 2004				
TOTALE CAPITOLO :				3.366,05	3.366,05	0,00	0,00
CAPITOLO: 10208 ARTICOLO: 15 ASSICURAZIONE PER INFORTUNI SUL LAVORO (INAIL)							
1230	Y	10208	15 2004 31/12/2004	21.708,00	21.708,00	0,00	0,00
			INAIL SALDO 2004 E ACCONTO 2005				
TOTALE CAPITOLO :				21.708,00	21.708,00	0,00	0,00
CAPITOLO: 10209 ARTICOLO: 16 CONTRIBUTO ECONOMICO PREVIDENZIALE ENPDEP							
1161	Y	10209	16 2004 21/12/2004	344,46	344,46	0,00	0,00
			ENPDEP CONTR. CAR. ISTITUTO MESE DICEMBRE 2004 (235) INPDAP				
TOTALE CAPITOLO :				344,46	344,46	0,00	0,00
CAPITOLO: 10210 ARTICOLO: 17 ASSICURAZIONE PER INVALIDITA' E VECCHIAIA (INPS)							
1159	Y	10210	17 2004 21/12/2004	36.226,00	36.226,00	0,00	0,00
			CONTR. INPS CAR. ISTITUTO MESE DICEMBRE 2004 (233) INPS				
1163	Y	10210	17 2004 21/12/2004	3.093,84	3.093,84	0,00	0,00
			INPS GESTIONE SEPARATA MESE DICEMBRE 2004/17,80 (233) INPS				
TOTALE CAPITOLO :				39.319,84	39.319,84	0,00	0,00

XV LEGISLATURA — DISEGNI DI LEGGE E RELAZIONI — DOCUMENTI

NUMERO	DELIBERA	E	CAPITOLO	DATA	Consistenza all' 1/1/2005	Mandati	Differenza	Consistenza al 31/12/2005
CAPITOLO: 10212 ARTICOLO: 19 SPESE PER SERVIZI SOCIALI (PARTE A CARICO ISTITUTO)								
15	SERVIZIO MENSA ANNO 2004 (133) EUDANIA SOC. ITALIANA RISTORAZIONE S.C.R.L.	Y	10212	19 2004 13/01/2004	8.025,63	8.025,63	0,00	0,00
440	ORD. 281 DEL 19/5 TICKET NAPOLI (134) GEMEZ CUSIN SRL	Y	10212	19 2004 20/05/2004	1.777,31	1.777,31	0,00	0,00
TOTALE CAPITOLO :					9.802,94	9.802,94	0,00	0,00
CAPITOLO: 10216 ARTICOLO: 23 SPESE PER LA FORMAZIONE DEL PERSONALE								
1211	ORD. 646 DEL 30/12/04 R. FONTANA (1553) THE MATHWORKS SRL	Y	10216	23 2004 31/12/2004	3.600,00	3.600,00	0,00	0,00
TOTALE CAPITOLO :					3.600,00	3.600,00	0,00	0,00
CAPITOLO: 10218 ARTICOLO: 25 COMPETENZE ACCESSORIE AI DIRIGENTI AMMINISTRATIVI								
1261	COMPETENZE ACCESSORIE AL DIRIGENTE DR. COMPAGNONI ANNO 2004	Y	10218	25 2004 31/12/2004	6.715,28	6.713,92	-1,36	0,00
1378	COMPETENZE ACCESSORIE DIRIGENTE DR. SPAMPINATO	Y	10218	25 2003 31/12/2003	5.313,77	5.313,77	0,00	0,00
1380	COMPETENZE ACCESSORIE AL DIRIGENTE DR. COMPAGNONI	Y	10218	25 2003 31/12/2003	5.733,03	4.476,02	-1.257,01	0,00
TOTALE CAPITOLO :					17.762,08	16.503,71	-1.258,37	0,00
CAPITOLO: 10220 ARTICOLO: 27 ADEMPIMENTI PER PERSONALE DIPENDENTE - LEGGE 626								
991	ORD. 523 DEL 12/11 NAPOLI (1594) OFTOPRIM SRL	Y	10220	27 2004 12/11/2004	895,20	895,20	0,00	0,00
TOTALE CAPITOLO :					895,20	895,20	0,00	0,00
CAPITOLO: 10221 ARTICOLO: 28 ACCANTONAMENTO PER RINNOVO CONTRATTUALE								
831	accantonamento per rinnovo contrattuale (2002-2004)	Y	10221	28 2002 06/11/2002	22.207,65	0,00	0,00	22.207,65
1413	ACCANTONAMENTO RINNOVO CONTRATTUALE ANNO 2003	Y	10221	28 2003 31/12/2003	119.100,00	0,00	0,00	119.100,00
TOTALE CAPITOLO :					141.307,65	0,00	0,00	141.307,65

XV LEGISLATURA — DISEGNI DI LEGGE E RELAZIONI — DOCUMENTI

NOME	DELIBERA	E	CAPITOLO	DATA	Consistenza all' 1/1/2005	Mandati	Differenza	Consistenza al 31/12/2005
CAPITOLO: 10401 ARTICOLO: 30 GIORNALI, RIVISTE, MONOGRAFIE, MATERIALE INFORMATIVO ANCHE SU SUPPORTO INFORMATICO, IN MICROFORMA, VIDEOCASSETTE								
341	ORD. 229 DEL 30/4 (2129) SWETS INFORMATION SERVICES SRL	Y	10401	30 2004 03/05/2004	113,67	38,92	-74,75	0,00
977	ORD. 511 DEL 9/11 (1883) D.E.A. SPA LIBRERIE INTERNAZIONALI	Y	10401	30 2004 09/11/2004	231,24	231,24	0,00	0,00
1132	ORD. 585 DEL 15/12 (408) MONDADORI RETAIL SRL	Y	10401	30 2004 16/12/2004	21,51	21,51	0,00	0,00
1202	ORD. 643 DEL 29/12/04 (137) LICOSA SPA	Y	10401	30 2004 29/12/2004	48,00	48,00	0,00	0,00
1344	ORD. 850 DEL 22/12/03 (1883) D.E.A. SPA LIBRERIE INTERNAZIONALI	Y	10401	30 2003 22/12/2003	271,35	30,64	-240,71	0,00
TOTALE CAPITOLO :					685,77	370,31	-315,46	0,00
CAPITOLO: 10402 ARTICOLO: 31 SPESE PER STAMPA PUBBLICAZIONI E SPESE DI RILLEGATURA								
839	ORD. 438 DEL 4/10 (1754) CECCHI VANNA	Y	10402	31 2004 06/10/2004	3.782,42	3.782,42	0,00	0,00
842	ORD. 443 DELL'11/10 (1754) CECCHI VANNA	Y	10402	31 2004 11/10/2004	108,72	108,72	0,00	0,00
850	ORD. 453 DELL'11/10 DITTA SHERIDAN PRESS	Y	10402	31 2004 11/10/2004	258,66	105,23	-153,43	0,00
943	ORD. 512 DEL 10/10 DITTA ELSEVIER MEUCCI	Y	10402	31 2003 13/10/2003	291,20	295,20	4,00	0,00
994	ORD. 526 12/11 DITTA AMERICAN INST. NAPOLI	Y	10402	31 2004 12/11/2004	410,00	374,94	-35,06	0,00
1089	ORD. 557 DEL 2/12 (1754) CECCHI VANNA	Y	10402	31 2004 03/12/2004	129,53	129,53	0,00	0,00
1419	ORD. 694 DEL 31/12 (153) SILVA GRADI	Y	10402	31 2003 31/12/2003	2.204,76	2.167,56	-37,20	0,00
1420	ORD. 895 DEL 31/12 (153) SILVA GRADI	Y	10402	31 2003 31/12/2003	104,40	104,40	0,00	0,00
TOTALE CAPITOLO :					7.289,69	7.068,00	-221,69	0,00
CAPITOLO: 10403 ARTICOLO: 32 SPESE PER L'ACQUISTO DI MATERIALE DI CONSUMO NECESSARIO PER LO SVOLGIMENTO DELL'ATTIVITA' DI RICERCA E PER MANUTENZIONE E NOLEGGIO ATTREZZATURE								
44	PROGETTO F.2 (CETICA)	Y	10403	32 2004 23/01/2004	800,00	750,03	-49,97	0,00

XV LEGISLATURA — DISEGNI DI LEGGE E RELAZIONI — DOCUMENTI

NUMERO DELIBERA	E	CAPITOLO	DATA	Consistenza all' 1/1/2005	Mandati	Differenza	Consistenza al 31/12/2005
CAPITOLO: 10403 ARTICOLO: 32 SPESE PER L'ACQUISTO DI MATERIALE DI CONSUMO NECESSARIO PER LO SVOLGIMENTO DELL'ATTIVITA' DI RICERCA E PER MANUTENZIONE E NOLEGGIO ATTREZZATURE							
46	Y	10403	32 2004 23/01/2004	12.441,06	8.277,85	-3.808,91	354,30
			LAB. FOTOMETRIA E ILLUMINOTECNICA				
105	Y	10403	32 2004 19/01/2004	862,88	438,33	14,59	439,14
			ASSISTENZA FOTOCOPIATRICE SEDE DI NAPOLI				
			(1753) XEROX SPA				
171	Y	10403	32 2004 08/03/2004	911,73	911,73	0,00	0,00
			ORD. 159 DEL 23/02. FOTOCOPIATRICE ISTITUTO				
			(26) NRG ITALIA SPA				
372	Y	10403	32 2004 05/05/2004	0,00	0,00	892,47	892,47
			PROGETTO 5.2.4 DR. DE NATALE				
394	Y	10403	32 2004 12/05/2004	12,10	0,00	-12,10	0,00
			PROGETTO 3,1				
447	Y	10403	32 2004 25/05/2004	3.660,00	0,00	0,00	3.660,00
			CONSULENZA PER CERTIFICAZIONE ISO 90001/2000 VARIANTE DEL 1/5/2003				
			(1697) STRATOS SPA				
786	Y	10403	32 2004 22/09/2004	296,16	339,03	42,87	0,00
			ORD. 429 DEL 22/9 DITTA CVI				
875	Y	10403	32 2004 18/10/2004	1.981,22	1.981,22	0,00	0,00
			ORD. 468 DEL 18/10				
			(86) LASER OPTRONIC SPA				
892	Y	10403	32 2004 20/10/2004	3.717,60	3.717,60	0,00	0,00
			ORD. 471 DEL 19/10				
			(19) ELBATECH SRL				
907	Y	10403	32 2004 29/10/2004	333,02	333,02	0,00	0,00
			ORD. 477 DEL 22/10				
			(2245) INFOTO SPA				
915	Y	10403	32 2004 29/10/2004	276,22	276,22	0,00	0,00
			ORD. 494 DEL 29/10 DITTA AMERICAN RADIOLABELED				
983	Y	10403	32 2004 11/11/2004	765,60	765,60	0,00	0,00
			ORD. 517 DEL 9/11				
			(1489) MICROCONTROL N.T. SRL				
985	Y	10403	32 2004 11/11/2004	279,60	279,60	0,00	0,00
			ORD. 519 DEL 9/11				
			(2265) M-MEDICAL SRL				
987	Y	10403	32 2004 11/11/2004	595,08	595,08	0,00	0,00
			ORD. 521 DEL 9/11				
			(178) SIGMA ALDRICH SRL				
988	Y	10403	32 2004 11/11/2004	414,96	414,96	0,00	0,00
			ORD. 522 DEL 9/11				
			(2266) QIAGEN SPA				
1004	Y	10403	32 2004 17/11/2004	445,18	85,78	-359,40	0,00
			ORD. 530 DEL 16/11				
			(26) NRG ITALIA SPA				
1031	Y	10403	32 2004 23/11/2004	218,00	222,45	4,45	0,00
			ORD. 534 DEL 18/11 DITTA THORLABS				
1032	Y	10403	32 2004 23/11/2004	240,00	240,00	0,00	0,00
			ORD. 535 DEL 18/11				
			(2289) AEMME ELETTRONICA SAS				

XV LEGISLATURA — DISEGNI DI LEGGE E RELAZIONI — DOCUMENTI

NUMERO DELIBERA	E CAPITOLO	DATA	Consistenza al 1/1/2005	Mandati	Differenza	Consistenza al 31/12/2005
CAPITOLO: 10403 ARTICOLO: 32 SPESE PER L'ACQUISTO DI MATERIALE DI CONSUMO NECESSARIO PER LO SVOLGIMENTO DELL'ATTIVITA' DI RICERCA E PER MANUTENZIONE E NOLEGGIO ATTREZZATURE						
1033	ORD. 536 DEL 18/11 (1960) SALDOGAS	Y 10403 32 2004 23/11/2004	1.260,00	1.223,98	-36,02	0,00
1035	ORD. 537 DEL 26/11 (2235) IMPERIAL SPA	Y 10403 32 2004 26/11/2004	499,00	499,00	0,00	0,00
1037	ORD. 626 DEL 2004 PROGRAMMA AMM.NE ORARIO (2322) PLANET SRL	Y 10403 32 2004 29/11/2004	5.880,00	5.880,00	0,00	0,00
1076	ORD. 542 DELL'1/12 DITTA LEA TRAM. RIEM	Y 10403 32 2004 02/12/2004	109,44	109,39	-0,05	0,00
1077	ORD. 543 DELL'1/12 (21) MAGINI STEFANO SNC	Y 10403 32 2004 02/12/2004	414,00	414,00	0,00	0,00
1078	ORD. 544 DELL'1/12 (6) MIPS INFORMATICA SPA	Y 10403 32 2004 02/12/2004	849,60	849,60	0,00	0,00
1080	ORD. 546 DELL'1/12 DITTA LIGHT TEC	Y 10403 32 2004 02/12/2004	12.261,00	12.068,13	-192,87	0,00
1087	ord. 554 del 2/12 (86) LASER OPTRONIC SPA	Y 10403 32 2004 03/12/2004	1.896,00	1.896,00	0,00	0,00
1096	ORD. 559 DEL 6/12 (325) GESTIONE SILO S.R.L.	Y 10403 32 2004 07/12/2004	4.584,00	4.584,00	0,00	0,00
1097	ORD. 560 DEL 6/12 (70) RS COMPONENTS SPA	Y 10403 32 2004 07/12/2004	1.943,03	1.943,03	0,00	0,00
1100	ord. 564 del 6/12 (55) MICROGLASS HEIM SRL	Y 10403 32 2004 07/12/2004	840,70	840,70	0,00	0,00
1103	ORD. 565 DEL 6/12 (2293) IMPERIAL SPA	Y 10403 32 2004 09/12/2004	449,10	449,10	0,00	0,00
1104	ORD. 568 DEL 7/12 DITTA CVI	Y 10403 32 2004 09/12/2004	1.915,40	1.886,35	-29,05	0,00
1121	ORD. 575 DEL 10/12 DITTA THORLABS	Y 10403 32 2004 14/12/2004	2.080,22	2.076,08	-4,14	0,00
1123	ORD. 577 DEL 10/12 (1766) ESSEDI SHOP - ORION SRL	Y 10403 32 2004 14/12/2004	1.375,87	1.375,87	0,00	0,00
1124	ORD. 578 DEL 10/12 (70) RS COMPONENTS SPA	Y 10403 32 2004 14/12/2004	668,23	643,05	-25,18	0,00
1125	ORD. 580 DEL 10/12 (70) RS COMPONENTS SPA	Y 10403 32 2004 14/12/2004	520,56	520,56	0,00	0,00
1131	ORD. 583 DEL 10/12 (1691) STB	Y 10403 32 2004 16/12/2004	1.144,80	1.144,80	0,00	0,00

XV LEGISLATURA — DISEGNI DI LEGGE E RELAZIONI — DOCUMENTI

NUMERO	DELIBERA	E	CAPITOLO	DATA	Consistenza all' 1/1/2005	Mandati	Differenza	Consistenza al 31/12/2005
CAPITOLO: 10403 ARTICOLO: 32 SPESE PER L'ACQUISTO DI MATERIALE DI CONSUMO NECESSARIO PER LO SVOLGIMENTO DELL'ATTIVITA' DI RICERCA E PER MANUTENZIONE E NOLEGGIO ATTREZZATURE								
1136	ORD. 588 DEL 15/12 (100) NEWFORT MICRO-CONTROLE ITALIA SRL	Y	10403 32	2004 16/12/2004	1.800,00	1.800,00	0,00	0,00
1136	ORD. 618 DEL 25/11 DITTA ELSEVIER SCIENCE	Y	10403 32	2003 26/11/2003	16,00	16,00	0,00	0,00
1138	ORD. 589 DEL 15/12 DITTA THORLABS	Y	10403 32	2004 16/12/2004	2.060,00	2.049,19	-10,81	0,00
1141	ACQUISTO MAT. CONSUMO (ordine telefonico) (70) RS COMPONENTS SPA	Y	10403 32	2004 20/12/2004	247,50	247,50	0,00	0,00
1142	ACQUISTO MATERIALE CONSUMO (ordine telefonico) (70) RS COMPONENTS SPA	Y	10403 32	2004 20/12/2004	283,68	283,68	0,00	0,00
1144	ACQUISTO MAT. CONSUMO (ordine telefonico) (70) RS COMPONENTS SPA	Y	10403 32	2004 20/12/2004	283,68	283,68	0,00	0,00
1145	ORD. 595 DEL 20/12 (2223) AMIRA SRL	Y	10403 32	2004 20/12/2004	1.982,40	1.170,00	-812,40	0,00
1148	ORD. 603 DEL 20/12 (2250) KONICA MINOLTA BUSINESS SOLUTION ITALIA SPA	Y	10403 32	2004 20/12/2004	1.702,93	1.702,93	0,00	0,00
1172	ORD. 617 DEL 22/12 POGGI (70) RS COMPONENTS SPA	Y	10403 32	2004 23/12/2004	120,31	119,36	-0,95	0,00
1177	MAXTOR ART. 44986 (479) ESSEDI SHOP ITALIA SRL	Y	10403 32	2004 23/12/2004	122,40	122,40	0,00	0,00
1195	ORD. 618 DEL 29/12/04 (282) UNIFIBRE SRL	Y	10403 32	2004 29/12/2004	822,00	822,00	0,00	0,00
1197	ord. 620 del 29/12/04 (1553) THE MATHWORKS SRL	Y	10403 32	2004 29/12/2004	1.080,00	1.080,00	0,00	0,00
1199	ORD. 628 DEL 29/12/04 (1553) THE MATHWORKS SRL	Y	10403 32	2004 29/12/2004	1.617,12	1.617,12	0,00	0,00
1201	ORD. 641 DEL 29/12/04 DITTA ATF COMPANY	Y	10403 32	2004 29/12/2004	6.222,00	6.124,00	-98,00	0,00
1222	GAS TECNICI SEDE IST. (165) RIVOIRA SPA	Y	10403 32	2004 31/12/2004	533,40	533,40	0,00	0,00
1223	GAS SPECIALI (165) RIVOIRA SPA	Y	10403 32	2004 31/12/2004	87,00	87,00	0,00	0,00
1225	DITTA FIBERTECH ORD. 649 DEL 30/12	Y	10403 32	2004 30/12/2004	1.256,00	1.256,13	-11,87	0,00
1228	ORD. 651 DEL 30/12/04 OPTIMA RESEARCH - U.K.	Y	10403 32	2004 31/12/2004	540,00	499,30	-40,70	0,00

XV LEGISLATURA — DISEGNI DI LEGGE E RELAZIONI — DOCUMENTI

NUMERO	DELIBERA	E	CAPITOLO	DATA	Consistenza all' 1/1/2005	Mandati	Differenza	Consistenza al 31/12/2005
CAPITOLO: 10403 ARTICOLO: 32 SPESE PER L'ACQUISTO DI MATERIALE DI CONSUMO NECESSARIO PER LO SVOLGIMENTO DELL'ATTIVITA' DI RICERCA E PER MANUTENZIONE E NOLEGGIO ATTREZZATURE								
1234	ORD. 652 DEL 30/12 (6) MIFS INFORMATICA SPA	Y	10403 32 2004	31/12/2004	202,80	202,80	0,00	0,00
1235	ORD. 653 DEL 30/12 (6) MIFS INFORMATICA SPA	Y	10403 32 2004	31/12/2004	102,00	102,00	0,00	0,00
1236	ORD. 654 DEL 30/12 (2333) DISTEK SAS	Y	10403 32 2004	31/12/2004	327,60	327,60	0,00	0,00
1239	ORD. 655 DEL 30/12/04 PAMPALONI (6) MIFS INFORMATICA SPA	Y	10403 32 2004	30/12/2004	1.162,80	1.162,80	0,00	0,00
1250	BOMBOLE GAS (88) AIR LIQUIDE ITALIA SRL	Y	10403 32 2004	31/12/2004	232,80	232,80	0,00	0,00
1265	ORD. 667 DEL 31/12 (56) UMG SRL	Y	10403 32 2004	31/12/2004	380,04	380,04	0,00	0,00
1266	ORD. 668 DEL 31/12 (1925) PECCHIOLO G. - FORNITURE METALLI SRL	Y	10403 32 2004	31/12/2004	1.114,80	1.114,80	0,00	0,00
1328	ORD. 264 DEL 26/4 (12) ESSEDI SHOP ITALIA SRL	Y	10403 32 2003	22/12/2003	0,00	0,00	347,18	347,18
1339	ORD. 845 DEL 22/12/03 (2030) CENTRO STAMPA 2P	Y	10403 32 2003	23/12/2003	11.013,60	0,00	0,00	11.013,60
1355	ORD. 862 DEL 23/12/03 P. 4.2 (GIACOMELLI) (40) EXERION SAS	Y	10403 32 2003	31/12/2003	2.100,00	2.100,00	0,00	0,00
1398	ORD. 883 DEL 31/12 ISO 2000 (2035) DET NORSKE VERITAS ITALIA SRL	Y	10403 32 2003	31/12/2003	2.640,00	1.320,00	0,00	1.320,00
1422	ORD. 898 DEL 31/12 (40) EXERION SAS	Y	10403 32 2003	31/12/2003	1.300,00	1.300,00	0,00	0,00
1434	ORD. 569 DELL'11/11 (118) LASER POINT SRL	Y	10403 32 2004	11/11/2005	0,00	0,00	368,40	368,40
1438	ORD. 587 DEL 16/11 (1553) THE MATHWORKS SRL	Y	10403 32 2004	17/11/2005	0,00	0,00	360,00	360,00
1439	ORD. 595 DEL 21/11 (21) MAGINI STEFANO SNC	Y	10403 32 2004	23/11/2005	0,00	0,00	1.956,00	1.956,00
1440	ORD. 596 DEL 21/11 (50) LOT ORIEL ITALIA SRL	Y	10403 32 2004	23/11/2005	0,00	0,00	1.132,80	1.132,80
1441	ORD. 607 DEL 21/11 (6) MIFS INFORMATICA SPA	Y	10403 32 2004	23/11/2005	0,00	0,00	197,40	197,40
TOTALE CAPITOLO :					108.306,22	86.088,67	-176,26	22.041,29

XV LEGISLATURA — DISEGNI DI LEGGE E RELAZIONI — DOCUMENTI

NUMERO	DELIBERA	E	CAPITOLO	DATA	Consistenza all' 1/1/2005	Mandati	Differenza	Consistenza al 31/12/2005
CAPITOLO: 10404 ARTICOLO: 33 PICCOLE SPESE, SPESE PER STAMPATI E CANCELLERIA E SPESE PER PRESTAZIONI DA TARIFFARIO								
1170	ORD. 606 DEL 22/12 (2317) TIRRENIA SRL	Y	10404	33 2004 23/12/2004	246,00	246,00	0,00	0,00
TOTALE CAPITOLO :					246,00	246,00	0,00	0,00
CAPITOLO: 10407 ARTICOLO: 36 SPESE PER ACQUISTO DI VESTIARIO E DIVISE								
992	ORD. 524 DEL 12/11 NAPOLI (1594) OPTOPRIM SRL	Y	10407	36 2004 12/11/2004	891,60	891,60	0,00	0,00
TOTALE CAPITOLO :					891,60	891,60	0,00	0,00
CAPITOLO: 10408 ARTICOLO: 37 MANUTENZIONE, RIPARAZIONE, ADETTAMENTO E PULIZIA DI LOCALI E RELATIVI IMPIANTI								
3	ACCANTONAMENTO ADENP. 626 (IMPIANTO ANTINCENDIO, APERTURA PORTA, ASCENSORE, BAGNO DISABILI)	Y	10408	37 1999 01/01/2002	124.328,23	7.835,06	-10.913,19	105.579,98
12	SERVIZIO PULIZIE LOCALI VIA GATTINELLA 1/1-31/12/2004 DITTE MANUTENCOOP - IMP. IMPREGILO - CONS. COOP.	Y	10408	37 2004 13/01/2004	413,10	413,10	0,00	0,00
22	ACCONTO PER LE COMPETENZE RELATIVE ALLA PROGETTAZIONE, DIREZIONE LAVORI E GESTIONE SICUREZZA RIF. APPALTO OPERE SEDE ARCE TRI (2105) CIULLINI DOTT. ING. ULDERIGO	Y	10408	37 1999 31/12/2005	0,00	0,00	9.950,00	9.950,00
24	SALDO COMPETENZE RELATIVE ALLA PROGETTAZIONE, DIREZIONE LAVORI E GESTIONE SICUREZZA PER APPALTO OPERE SEDE ARCE TRI	Y	10408	37 1999 31/12/2005	0,00	0,00	963,19	963,19
143	MONTAGGIO SERRATURA ELETTRICA E RESTAURO DELL'IMPERONIA DELLA VECCHIA SERRATURA SU FORTONE INGRESSO (2321) FALGNAMERIA ERRE-ESSE DI ANDREOTTI & PISANASCHI S.N.C.	Y	10408	37 2000 29/12/2004	240,00	240,00	0,00	0,00
144	SOST. SIFONE LOCALI IST. SEDE (2055) TERMOIDRAULICA M. & C. SNC	Y	10408	37 2000 30/12/2004	151,20	151,20	0,00	0,00
370	CIFRA DESTINATA ALLA MANUTENZIONE DELLA SEDE	Y	10408	37 2001 01/01/2002	32.712,79	21.633,26	-10.369,87	709,66
745	CONTRATTO DI APPALTO PER LAVORI PRESSO LA SEDE DI FIRENZE (1727) IMP.EL.POLI SRL	Y	10408	37 2001 08/03/2004	865,48	0,00	-865,48	0,00
748	MIGLIORIE IGIENICO SANITARIE (2316) TAGLIETTI ELIO E C. SNC	Y	10408	37 2001 20/12/2004	16.368,38	16.368,38	0,00	0,00
749	OPERE DI ASSETTO ESTERNO, E PAVIMENTAZIONE PIAZZALE E ELIMINAZIONE BARRIERE ARC. (2316) TAGLIETTI ELIO E C. SNC	Y	10408	37 2001 29/12/2004	48.638,20	41.543,08	2.277,35	9.372,47

XV LEGISLATURA — DISEGNI DI LEGGE E RELAZIONI — DOCUMENTI

NUMERO	DELIBERA	E	CAPITOLO	DATA	Consistenza all' 1/1/2005	Mandati	Differenza	Consistenza al 31/12/2005
CAPITOLO: 10408 ARTICOLO: 37 MANUTENZIONE, RIPARAZIONE, ADATTAMENTO E PULIZIA DI LOCALI E RELATIVI IMPIANTI								
751	LAVORI PER REALIZZAZIONE MODIFICHE FUNZIONALI INTERNE NS. PROT. (1866 DEL 21/12 (1727) IMP.EL.POLI SRL	Y	10408	37 2001 31/12/2005	0,00	0,00	8.958,00	8.958,00
908	ORD. 478 DEL 22/10 (2246) CASAMONTI GINO	Y	10408	37 2004 29/10/2004	684,00	684,00	0,00	0,00
986	ORD. 528 DEL 12/11 (127) INNOCENTI BRUCIATORI SRL	Y	10408	37 2004 15/11/2004	3.050,40	3.050,40	0,00	0,00
1075	ORD. 540 DEL 29/11 (25) DELTA UFFICIO SRL	Y	10408	37 2004 02/12/2004	3.804,00	3.804,00	0,00	0,00
1095	ORD. 541 DEL 29/11 (209) ELETTRO MARIO DI MARIO PIANTINI	Y	10408	37 2004 29/11/2004	760,49	760,49	0,00	0,00
1106	ORD. 572 DEL 7/12 (2055) TERMOIDRAULICA M. & C. SNC	Y	10408	37 2004 09/12/2004	2.094,00	2.094,00	0,00	0,00
1176	ORD. 614 DEL 22/12 (25) DELTA UFFICIO SRL	Y	10408	37 2004 23/12/2004	6.741,60	6.741,60	0,00	0,00
1189	LAVORI PER MANUTENZIONE EDIFICIO (FACCIATA E TETTO)	Y	10408	37 2002 30/12/2002	54.293,94	0,00	0,00	54.293,94
1194	RIPARAZIONE GUASTO LOCALI GATTINELLA (1727) IMP.EL.POLI SRL	Y	10408	37 2004 29/12/2004	141,60	141,60	0,00	0,00
1200	ORD. 632 DEL 29/12/04 (2324) TECNOSERVICE SNC	Y	10408	37 2004 29/12/2004	2.363,64	2.363,64	0,00	0,00
1203	TRATT. DI DISINFESTAZIONE (2325) SBERTI- DISINFESTAZIONI, DERATTIZZAZIONI ECC.	Y	10408	37 2004 30/12/2004	120,00	120,00	0,00	0,00
1226	ORD. 650 DEL 30/12 (1727) IMP.EL.POLI SRL	Y	10408	37 2004 31/12/2004	2.100,00	2.100,00	0,00	0,00
1248	CIFRA RIMASTA DA IMPEGNARE PER MANUTENZIONE EDIFICIO	Y	10408	37 2004 31/12/2004	17.037,28	12.461,28	0,00	4.576,00
1251	SERVIZIO DI PULIZIA SEDE MESI OTT-NOV-DIC (2041) MANUTENCOOP SOC. COOP. A.R.L.	Y	10408	37 2004 31/12/2004	9.898,81	9.898,59	-0,22	0,00
1252	SERVIZIO DI PULIZIA LOCALI GATTINELLA MESI OTT-NOV-DIC (2041) MANUTENCOOP SOC. COOP. A.R.L.	Y	10408	37 2004 31/12/2004	2.607,24	2.607,24	0,00	0,00
TOTALE CAPITOLO :					329.414,38	135.010,92	-0,22	194.403,24
CAPITOLO: 10409 ARTICOLO: 38 MANUTENZIONE PER MOBILI, ARREDI E ATTREZZATURE								
4	CIFRA DESTINATA A MANUT. MOBILI ARREDI E ATTREZZATURE	Y	10409	38 1999 01/01/2002	0,00	0,00	3.419,88	3.419,88

XV LEGISLATURA — DISEGNI DI LEGGE E RELAZIONI — DOCUMENTI

NUMERO DELIBERA	E CAPITOLO	DATA	Consistenza all' 1/1/2005	Mandati	Differenza	Consistenza al 31/12/2005
CAPITOLO: 10409 ARTICOLO: 38 MANUTENZIONE PER MOBILI, ARREDI E ATTREZZATURE						
17	Y 10409	38 1999 30/12/2002	3.971,88	0,00	-3.971,88	0,00
(ORD. 864 DEL 30/12 SISTEMA DI AUTOMAZIONE PER BIBLIOTECA				
(1707) INFOLOGIC SRL				552,00
23	Y 10409	38 1999 31/12/2005	0,00	0,00	552,00	552,00
(ORD. N. 694 DEL 31/12/05 ENZO TURCHI				
717	Y 10409	38 2004 01/09/2004	658,80	658,80	0,00	0,00
(ORE PREVENTIVATE PER RICONFIGURAZIONE TSX				
(1711) CIPS SAS DI FORNACIAI GABRIELE				
795	Y 10409	38 2004 30/09/2004	1.235,30	1.235,30	0,00	0,00
(ORD. 436 DEL 30/9				
(211) S.T.A. BRANCA IDEALAIR SAS				
1086	Y 10409	38 2004 03/12/2004	2.725,86	2.725,86	0,00	0,00
(ord. 553 del 2/12				
(6) MIPS INFORMATICA SPA				
1088	Y 10409	38 2004 03/12/2004	810,00	810,00	0,00	0,00
(ORD. 556 DEL 2/12				
(2187) I.S.G. TOSCANA SRL				
1214	Y 10409	38 2004 31/12/2004	522,00	522,00	0,00	0,00
(RESTAURO ROLTRONA IMBOTITTA				
(208) PROGETTO AMBIENTE SNC DI NENCI				
1216	Y 10409	38 2004 31/12/2004	237,00	237,00	0,00	0,00
(NASTRI INCHIOSTRO PER AFFRANCATRICE 3 PZ.				
(246) DELLE PIANE & C. SAS				
TOTALE CAPITOLO :			10.160,84	6.188,96	0,00	3.971,88
CAPITOLO: 10410 ARTICOLO: 39 SPESE POSTALI, TELEGRAFICHE E TELEFONICHE						
1209	Y 10410	39 2004 31/12/2004	1.858,00	1.858,00	0,00	0,00
(SPESE TELEFONICHE CIRCUITO DIRETTO NUMERICO 703900/1				
(216) TELECOM ITALIA SPA				
1217	Y 10410	39 2004 31/12/2004	1.613,00	1.613,00	0,00	0,00
(FATT. DEL 06/12/04 SPESE TELEF. VIA GATTINELLA CAMPI B. 0558974496				
(0558974644 0558974503 0558974496				
(216) TELECOM ITALIA SPA				
1218	Y 10410	39 2004 31/12/2004	1.590,50	1.590,50	0,00	0,00
(FATT. DEL 06/12/04 SPESE TELEF. VIALE STROZZI 05513310816				
(0554627119				
(216) TELECOM ITALIA SPA				
1219	Y 10410	39 2004 31/12/2004	749,00	749,00	0,00	0,00
(FATT. DEL 06/12/04 SPESE TELEF. LARGO FERMI 05513308569				
(216) TELECOM ITALIA SPA				
1220	Y 10410	39 2004 31/12/2004	56,00	56,00	0,00	0,00
(FATT. DEL 06/12/04 SPESE TELEFONICHE VIALE MORGAGNI 055415172				
(216) TELECOM ITALIA SPA				
1221	Y 10410	39 2004 31/12/2004	550,00	550,00	0,00	0,00
(FATT. DEL 06/12/04 SPESE TELEFONICHE SEDE VENEZIA 04113304779				
(0415244329				
(216) TELECOM ITALIA SPA				
1231	Y 10410	39 2004 31/12/2004	840,50	840,50	0,00	0,00
(FATTURA DEL 06/12/04 SPESE TELEF. SEDE LECCE 083213344568				
(0832321816				
(216) TELECOM ITALIA SPA				

XV LEGISLATURA — DISEGNI DI LEGGE E RELAZIONI — DOCUMENTI

NUMERO	DELIBERA	E	CAPITOLO	DATA	Consistenza all' 1/1/2005	Mandati	Differenza	Consistenza al 31/12/2005
CAPITOLO: 10410 ARTICOLO: 39 SPESE POSTALI, TELEGRAFICHE E TELEFONICHE								
TOTALE CAPITOLO :					7,257,00	7,257,00	0,00	0,00
CAPITOLO: 10414 ARTICOLO: 43 MANUTENZIONE ED ESERCIZIO DI MEZZI DI TRASPORTO								
1192		Y	10414	43 2004 28/12/2004	7,83	7,83	0,00	0,00
	FATT. AGIP 024 76696 DEL 15/12/04 ACQUISTO CARBURANTE (2037) SOFID SPA							
TOTALE CAPITOLO :					7,83	7,83	0,00	0,00
CAPITOLO: 10415 ARTICOLO: 44 SPESE PER ACQUA								
1262		Y	10415	44 2004 31/12/2004	43,25	43,25	0,00	0,00
	CONSUMO ACQUA NOVEMBRE - DICEMBRE 2004 VIA GATTINELLA CAMPI B. (2354) PUBLIACQUA SPA C/O C.R.FIRENZE INCASSO BOLLETTINI M.A.V.							
TOTALE CAPITOLO :					43,25	43,25	0,00	0,00
CAPITOLO: 10416 ARTICOLO: 45 SPESE PER L'ENERGIA ELETTRICA PER ILLUMINAZIONE E FORZA MOTRICE								
1215		Y	10416	45 2004 31/12/2004	410,69	410,69	0,00	0,00
	ENERGIA ELETTRICA NOVEMBRE 2004 SEDE NAPOLI (2086) PIRELLI & C. REAL ESTATE FACILITY MANAGEMENT SPA							
TOTALE CAPITOLO :					410,69	410,69	0,00	0,00
CAPITOLO: 10418 ARTICOLO: 47 SPESE PER L'ESECUZIONE DI PROGRAMMI PARTICOLARI DI RICERCA								
52		Y	10418	47 2004 27/01/2004	106.260,36	69.549,49	-35.948,84	762,03
	contr. FSI-SC-INO-0352 prolungamento							
208		Y	10418	47 2003 10/03/2003	52,46	50,00	-2,46	0,00
	INOA-FALCON							
210		Y	10418	47 2003 10/03/2003	676,04	675,65	-0,39	0,00
	Contratto ENEA resp. Francini							
211		Y	10418	47 2003 10/03/2003	11.747,45	0,00	-10.500,00	1.247,45
	Contr. SOLA							
406		Y	10418	47 2003 21/05/2003	39.819,62	23.777,98	-16.041,64	0,00
	C.R.FI Film Sottili (resp. Castellini) scadenza Aprile 2004							
448		Y	10418	47 2004 26/05/2004	15.500,00	3.960,00	-7.750,00	3.790,00
	ARGOS S.P.A.							
576		Y	10418	47 2003 07/07/2003	1.384,83	1.250,00	-134,83	0,00
	Contratto INOA-FLAYBY (Mazzinghi)							

XV LEGISLATURA — DISEGNI DI LEGGE E RELAZIONI — DOCUMENTI

NUMERO	DELIBERA	E	CAPITOLO	DATA	Consistenza all' 1/1/2005	Mandati	Differenza	Consistenza al 31/12/2005
CAPITOLO: 10418 ARTICOLO: 47 SPESE PER L'ESECUZIONE DI PROGRAMMI PARTICOLARI DI RICERCA								
857	CONTRATTO CEFILA (prot. 902 del 5/6/03)	Y	10418	47 2003 29/09/2003 - prot. 450 del 27/02/04	3.233,00	2.305,67	-480,00	447,33
874	SIRIO PANEL (francini)	Y	10418	47 2003 02/10/2003	131,87	0,00	-131,87	0,00
882	CONTRATTO CIA - ASI GALILEO	Y	10418	47 2004 19/10/2004	7.900,00	148,89	0,00	7.751,11
886	ORD. 484 DELL'1/10 DITTA SAE INT-	Y	10418	47 2003 02/10/2003	209,18	141,28	-67,90	0,00
914	ORD. 493 DEL 29/10 DR. SIMONETTI FRANCESCA	Y	10418	47 2004 29/10/2004	2.100,00	2.100,00	0,00	0,00
1269	EL-EN (Mazzinghi)	Y	10418	47 2003 16/12/2003	1.800,00	0,00	-1.294,01	505,99
1363	RINNOVO ASSEGNO DI RICERCA ZUCCARO ALESSANDRO DAL 31/05/07	Y	10418	47 2004 31/05/2005 DAL 01/06/05 AL	0,00	8.068,98	35.212,62	27.143,64
1454	MISSIONE BRATINA VOJKO TORINO 02-05/11/05	Y	10418	47 2004 31/12/2005	0,00	0,00	83,22	83,22
1457	MISSIONE BRATINA VOJKO NOORDWIJK (OLANDA) 26-28/10/05	Y	10418	47 2004 31/12/2005	0,00	0,00	653,00	653,00
1489	ASSEGNO DI RICERCA ALESSANDRO ZUCCARO SU CONTR. FLXBY DAL 1/6/2004 AL 31/3/2005 SOLO COMPETENZE	Y	10418	47 2003 02/07/2004 DAL 1/6/2004	6.046,19	5.379,32	-666,87	0,00
1495	BORSA DI STUDIO DI SARCINA ILARIA 1/10/04 - 30/09/05	Y	10418	47 2003 19/10/2004	9.284,19	9.296,19	12,00	0,00
1499	ord. 533 del 18/11 (2009) DATA PORT SRL	Y	10418	47 2003 18/11/2004	425,09	425,09	0,00	0,00
1500	ord. 547 dell'1/12 (2349) MAREMMI RICCARDO	Y	10418	47 2003 02/12/2004	2.000,00	2.000,00	0,00	0,00
1504	ORD. 574 DEL 10/12 (2310) MICROSYSTEMS SRL	Y	10418	47 2003 14/12/2004	49,98	49,98	0,00	0,00
1505	ORD. 624 DEL 29/12/04 (1553) THE MATHWORKS SRL	Y	10418	47 2003 29/12/2004	234,00	234,00	0,00	0,00
1507	ORD. 645 DEL 30/12/04 FARINI (1553) THE MATHWORKS SRL	Y	10418	47 2003 31/12/2004	234,00	234,00	0,00	0,00
1522	ASSEGNO DI RICERCA POLI SIMONA DAL 01/04/05 AL 31/03/06 (SU CONTRATTO C.R.FI)	Y	10418	47 2003 15/04/2005 AL 31/03/06 (SU	0,00	10.758,64	16.029,33	5.270,69
1537	ORD. 549 DEL 2/11 (457) OTTICA FONTANI SRL	Y	10418	47 2003 07/11/2005	0,00	0,00	720,00	720,00

XV LEGISLATURA — DISEGNI DI LEGGE E RELAZIONI — DOCUMENTI

NUMERO DELIBERA	E	CAPITOLO	DATA	Consistenza all' 1/1/2005	Mandatì	Differenza	Consistenza al 31/12/2005
CAPITOLO: 10425 ARTICOLO: 54 TRASPORTI E FACCHINAGGI							
570	Y	10425 54	2004 05/07/2004	365,90	0,00	-365,90	0,00
(
1227	Y	10425 54	2004 31/12/2004	57,12	57,12	0,00	0,00
(
1243	Y	10425 54	2004 31/12/2004	556,80	556,80	0,00	0,00
(
1249	Y	10425 54	2004 31/12/2004	7.397,38	2.960,46	-1.416,00	3.020,92
(
1257	Y	10425 54	2004 31/12/2004	103,10	103,10	0,00	0,00
(
1443	Y	10425 54	2004 07/12/2005	0,00	0,00	420,00	420,00
(
1460	Y	10425 54	2004 31/12/2005	0,00	0,00	996,00	996,00
(
TOTALE CAPITOLO :				8.480,30	3.677,48	-365,90	4.436,92
CAPITOLO: 10427 ARTICOLO: 56 SPESE PER COLLAUDI E CONSULENZE PROFESSIONALI							
9	Y	10427 56	2004 12/01/2004	792,00	0,00	0,00	792,00
(
1084	Y	10427 56	2004 02/12/2004	840,00	840,00	0,00	0,00
(
1204	Y	10427 56	2004 30/12/2004	2.531,10	2.531,10	0,00	0,00
(
1253	Y	10427 56	2004 31/12/2004	129,60	129,60	0,00	0,00
(
1254	Y	10427 56	2004 31/12/2004	2.760,00	0,00	-2.760,00	0,00
(
1255	Y	10427 56	2004 31/12/2004	168,00	168,00	0,00	0,00
(
1256	Y	10427 56	2004 31/12/2004	1.380,00	1.380,00	0,00	0,00
(
1258	Y	10427 56	2004 31/12/2004	9.000,00	0,00	0,00	9.000,00
(
1259	Y	10427 56	2004 31/12/2004	1.992,00	1.992,00	0,00	0,00
(

XV LEGISLATURA - DISEGNI DI LEGGE E RELAZIONI - DOCUMENTI

NUMERO	DELIBERA	E	CAPITOLO	DATA	Consistenza all' 1/1/2005	Mandati	Differenza	Consistenza al 31/12/2005
CAPITOLO: 10427 ARTICOLO: 56 SPESE PER COLLAUDI E CONSULENZE PROFESSIONALI								
1260	COMP. DR. CUPELLI ANNO 2004 (125) AZIENDA OSFEDALIERA CAREGGI	Y	10427	56 2004	31/12/2004	3.616,49	0,00	0,00
1269	ORD. 669 DEL 31/12 (2341) FIRENZE TECNOLOGIA LAB. CE.TA.CE	Y	10427	56 2004	31/12/2004	0,00	-521,64	0,00
1279	3 ACCONTO PER PROG. LAVORI (2105) CIULLINI DOTT. ING. ULDERIGO	Y	10427	56 2004	31/12/2004	23.400,00	0,00	0,00
TOTALE CAPITOLO :					47.130,83	34.057,19	-3.281,64	9.792,00
CAPITOLO: 10428 ARTICOLO: 57 SPESE PER PROGETTI DI RICERCA FINANZIATI CEE								
6	CIFRA RIMASTA DA IMP. SU CONTR. CEE PSS 1043 (IASG)	Y	10428	57 1999	01/01/2002	1.226,27	-28,26	0,00
84	CIFRA RIM. DA IMP. SU CONTR. CEE N. HPRN-CT2000-00158	Y	10428	57 2000	01/01/2002	342,76	0,00	629,33
406	CONTR. CEE HPMP-CT 2000-01022 (PASTUR)	Y	10428	57 2001	01/01/2002	27.572,92	1.444,21	0,00
435	contratto APE-INFRA N. EVRI-CT-2001-40020	Y	10428	57 2002	08/07/2002	381,89	-4,94	0,00
436	CONTRATTO "EUPLEX" N. EVK2-CT2001-000119	Y	10428	57 2002	08/07/2002	26.207,94	0,00	2.723,35
487	TROCCINOX CONTR. CEE N. EVK2-CT-2001-00122	Y	10428	57 2002	18/07/2002	29.638,62	-2.473,12	28.145,25
801	EU-ARTECH prot. 1902/2004 - Pezzati	Y	10428	57 2004	30/09/2004	74.856,63	-16.203,49	218.479,88
901	CONTRATTO SCOUT-03 (DR. MAZZINGHI)	Y	10428	57 2004	21/10/2004	17.947,70	-9.363,40	22.688,90
1419	ORD. 527 DEL 10/10 (39) HAMAMATSU PHOTONICS ITALIA SRL	Y	10428	57 2004	13/10/2005	0,00	10.099,64	10.099,64
1420	ORD. 529 DEL 10/10 DITTA MK PHOTO.	Y	10428	57 2004	13/10/2005	281,96	319,83	37,87
1428	ORD. 535 DEL 24/10/05 BUREAU OF METEOROLOGY (AUSTRALIA) (VICIANI)	Y	10428	57 2004	24/10/2005	0,00	3.366,10	3.366,10
1444	ORD. 623 DEL 7/12 DITTA LSI GMBH	Y	10428	57 2004	07/12/2005	0,00	4.152,72	4.152,72
1453	MISSIONE ROMANO MICHELE GERMANIA 17-18/12/05	Y	10428	57 2004	31/12/2005	0,00	647,11	647,11
1455	MISSIONE PEZZATI LUCA VIENNA 20-25/09/05	Y	10428	57 2004	31/12/2005	0,00	2.244,09	2.244,09

XV LEGISLATURA - DISEGNI DI LEGGE E RELAZIONI - DOCUMENTI

NUMERO	DELIBERA	E	CAPITOLO	DATA	Consistenza all' 1/1/2005	Mandati	Differenza	Consistenza al 31/12/2005
CAPITOLO: 10428 ARTICOLO: 57 SPESE PER PROGETTI DI RICERCA FINANZIATI CEE								
1456	MISSIONE PEZZATI LUCA PARIGI 19-24/11/05	Y	10428 57	2004 31/12/2005	0,00	0,00	1.065,00	1.065,00
1458	MISSIONE SALVADORI BARBARA PARIGI 19-23/11/05	Y	10428 57	2004 31/12/2005	0,00	0,00	1.300,88	1.300,88
1459	MISSIONE D'AMATO FRANCESCO DARWIN (AUSTRALIA) 07-24/11/05	Y	10428 57	2004 31/12/2005	0,00	0,00	1.197,47	1.197,47
1463	SPESE PER SPEDIZIONE STRUMENTI DEL 31/05/05 DA LENINGRADO A FIRENZE CON CORRIERE DHL	Y	10428 57	2004 31/12/2005	0,00	0,00	1.174,05	1.174,05
1816	ORD. 465 DEL 06/09/06 VICIANI (2511) ASESSE PERIFERICHE	Y	10428 57	2002 06/09/2005	0,00	0,00	2.052,00	2.052,00
1844	ORD. 561 DELL'11/11 DITTA MESA ELECTR.	Y	10428 57	2002 11/11/2005	0,00	0,00	421,12	421,12
TOTALE CAPITOLO :					477.470,44	178.456,69	1.411,01	300.424,76
CAPITOLO: 10431 ARTICOLO: 60 SPESE PER PROGETTI DI RICERCA FINANZIATI CON CONTRIBUTI DI ENTI DEL SETTORE PUBBLICO								
1506	ORD. 625 DEL 29/12/04 (25) DELTA UFFICIO SRL	Y	10431 60	2003 29/12/2004	757,30	757,30	0,00	0,00
1606	ORD. 409 DEL 3/9/04 (1960) SALDOGAS	Y	10431 60	2002 08/09/2004	1.259,98	1.259,98	0,00	0,00
1649	ORD. 555 DEL 2/12 (2301) D.S.T. DEEP SEA TECHNOLOGY SRL	Y	10431 60	2002 03/12/2004	1.200,00	1.200,00	0,00	0,00
1653	ORD. 567 DEL 6/12 (2150) GER ROSSETTO SPA	Y	10431 60	2002 09/12/2004	141,00	141,00	0,00	0,00
1654	ORD. 569 DEL 7/12 (86) LASER OPTRONIC SPA	Y	10431 60	2002 09/12/2004	411,60	411,60	0,00	0,00
1656	ORD. 579 DEL 10/12 (70) RS COMPONENTS SPA	Y	10431 60	2002 14/12/2004	374,46	0,00	-374,46	0,00
TOTALE CAPITOLO :					4.144,34	3.769,88	-374,46	0,00
CAPITOLO: 10432 ARTICOLO: 61 SPESE PER PROGETTI DI RICERCA FINANZIATI DALLA REGIONE								
762	FOR REGIONE CAMPANIA RESP DE NATALE	Y	10432 61	2002 04/11/2002	48.228,63	30.216,17	-18.012,46	0,00
797	Reg. Toscana SERQUA (contr. INOA 2004)	Y	10432 61	2004 30/09/2004	2.500,00	2.500,00	0,00	0,00
1036	FOR CAMPANIA autofinanziamento INOA 2004	Y	10432 61	2004 29/11/2004	57.914,00	0,00	-48.000,00	9.914,00

XV LEGISLATURA — DISEGNI DI LEGGE E RELAZIONI — DOCUMENTI

NUMERO DELIBERA	E	CAPITOLO	DATA	Consistenza all' 1/1/2005	Mandati	Differenza	Consistenza al 31/12/2005
CAPITOLO: 10432 ARTICOLO: 61 SPESE PER PROGETTI DI RICERCA FINANZIATI DALLA REGIONE							
1248	Y	10432	61 2003 12/12/2003	1.915,20	1.835,48	-79,72	0,00
			Contr. SERQUA (autofinanziamento INOA 2003) (v. delibera 187 del 28/11/03)				
1250	Y	10432	61 2003 12/12/2003	57.915,00	0,00	-52.023,14	5.891,86
			Contr. POR Campania (de Natale) (autofinanziamento INOA 2003) (v. delibera 187 del 28/11/03)				
1372	Y	10432	61 2002 09/10/2003	350,40	0,00	-350,40	0,00
			ORD. 488 DEL 6/10				
1418	Y	10432	61 2004 13/10/2005	0,00	0,00	48.000,00	48.000,00
			(1503) MAGGIORE RENT SPA				
			ORD. 526 DEL 10/10 DITTA MENLO SYSTEM				
1497	Y	10432	61 2003 15/11/2004	204,00	204,00	0,00	0,00
			ORD. 527 DEL 12/11				
			(68) VARIAN SPA				
1501	Y	10432	61 2003 02/12/2004	269,76	269,76	0,00	0,00
			ord. 548 dell'11/12				
			(2299) TECNOLOGIC SPA				
1502	Y	10432	61 2003 07/12/2004	970,96	970,96	0,00	0,00
			ORD. 561 DEL 6/12				
			(70) RS COMPONENTS SPA				
1503	Y	10432	61 2003 14/12/2004	597,78	597,78	0,00	0,00
			ORD. 573 DEL 10/12				
			(2310) MICROSYSTEMS SRL				
1531	Y	10432	61 2003 17/08/2005	0,00	0,00	15.423,14	15.423,14
			ORD. 458 DEL 10/08/05 MENLO SYSTEMS DE NATALE (SEGUE DA IMP. 1813/02)				
1532	Y	10432	61 2003 08/09/2005	0,00	0,00	36.000,00	36.000,00
			ORD. 474 DEL 7/9 DITTA MENLO SYS.				
1536	Y	10432	61 2003 13/10/2005	0,00	600,00	600,00	0,00
			ORD. 517 DEL 10/10				
			(193) IPG FIBERTECH SRL				
1671	Y	10432	61 2002 23/12/2004	5.184,00	1.239,60	-3.944,40	0,00
			ORD. 608 DEL 22/12				
			(1687) DIONEX SRL				
1672	Y	10432	61 2002 23/12/2004	21.912,00	21.912,00	0,00	0,00
			ORD. 609 DEL 22/12				
			(58) CRISEL INSTRUMENTS SRL				
1687	Y	10432	61 2002 29/12/2004	2.190,00	2.190,00	0,00	0,00
			ORD. 635 DEL 29/12/04				
			(282) UNIEBRE SRL				
1813	Y	10432	61 2002 17/08/2005	0,00	0,00	20.576,86	20.576,86
			ORD. 458 DEL 10/08/05 MENLO SYSTEMS DE NATALE (PROSEGUE SU IMP. 1531/03)				
1845	Y	10432	61 2002 11/11/2005	0,00	0,00	1.380,00	1.380,00
			ORD. 566 DELL'11/11				
			(1749) LPM - OLIVIERO				
TOTALE CAPITOLO :				200.151,73	62.535,75	-430,12	137.185,86

XV LEGISLATURA — DISEGNI DI LEGGE E RELAZIONI — DOCUMENTI

NUMERO	DELIBERA	E	CAPITOLO	DATA	Consistenza all' 1/1/2005	Mandati	Differenza	Consistenza al 31/12/2005
CAPITOLO: 10433 ARTICOLO: 62 SPESE PER PROGETTI DI RICERCA FINANZIARI DAL MIUR								
798		Y	10433	62 2004 30/09/2004	183.048,00	37.027,02	-58.539,82	87.481,16
	PON SIDART (RIMANENZA FINANZIAMENTO INOA 2003 (79.517,00) + PARTE DEL 2004 (103.531,00))							
799		Y	10433	62 2004 30/09/2004	105.138,00	0,00	0,00	105.138,00
	PON SIMONA (autofinanziamento residuo 2003 e tutto 2004)							
800		Y	10433	62 2004 30/09/2004	442.500,00	187.777,32	-25.348,99	229.373,69
	MIUR PROG. N. 77							
869		Y	10433	62 2003 01/10/2003	5.175,48	502,50	-4.466,40	206,58
	PROG. MIUR DE NATALE (FIRS)							
870		Y	10433	62 2003 01/10/2003	25.720,37	308,68	-12.658,32	12.753,37
	PROG. MIUR FIRS MAZZINGHI							
900		Y	10433	62 2004 21/10/2004	466.000,00	127.872,97	-42.392,25	295.734,78
	CONTRATTO LACER (DR. LAFUCCI)							
954		Y	10433	62 2002 29/11/2002	258.555,71	209.215,69	-47.662,81	1.677,21
	PON Prot. 12828 SIDART (Pezzati)							
955		Y	10433	62 2002 29/11/2002	281.829,08	203.969,18	-77.859,90	0,00
	PON Prot. 12737 SIMONA (De Natale)							
956		Y	10433	62 2002 29/11/2002	585.242,66	102.816,95	-130.967,88	351.457,83
	FIRB RBNE01K294 (De Natale)							
957		Y	10433	62 2002 29/11/2002	54.353,95	42.750,43	-2.670,96	8.932,56
	FIRB RBNE01CW3M-005 (Boccaletti)							
1251		Y	10433	62 2003 12/12/2003	52.000,00	29.552,88	-22.447,12	0,00
	PON SIDART (autofinanziamento anno 2003) (v. del. 120 e 187 del 2003)							
1252		Y	10433	62 2003 12/12/2003	64.000,00	0,00	-21.321,38	42.678,62
	PON SIMONA (autofinanziamento INOA 2003) (v. del 187 del 2003)							
1264		Y	10433	62 2004 14/02/2005	0,00	14.793,13	25.348,99	10.555,86
	ASSEGNO DI RICERCA FELICE PIGNATIELLO DAL 01/01/05 AL 30/06/06 (SU PROG. MIUR 77)							
1332		Y	10433	62 2004 10/05/2005	0,00	872,00	1.087,00	215,00
	ORD. 279 DEL 9/5 DITTA CVI							
1362		Y	10433	62 2002 29/09/2003	26.460,00	22.680,00	792,42	4.572,42
	CHIARA MUSTARELLI CO.CO.CO. DAL 1/9/03 A 28/2/06 PRG. MENSILE							
1392		Y	10433	62 2004 05/09/2005	0,00	5.379,32	17.443,16	12.063,84
	ALFIERI DOMENICO ASSEGNO DI RICERCA DAL 01/08/05 AL 31/07/06 SU PROG. LACER							
1393		Y	10433	62 2004 05/09/2005	0,00	5.379,32	7.957,41	2.578,09
	DI MATO ANTONIO ASSEGNO DI RICERCA DAL 01/08/05 AL 23/01/06 SU PROG. LACER							
1400		Y	10433	62 2004 16/09/2005	0,00	0,00	84,47	84,47
	ORD. 484 DEL 12/9 DITTA GVM (2371) G.M.M. TRASMISSIONI MECCANICHE SRL							

XV LEGISLATURA - DISEGNI DI LEGGE E RELAZIONI - DOCUMENTI

NUMERO	DELIBERA	E	CAPITOLO	DATA	Consistenza al 1/1/2005	Mandati	Differenza	Consistenza al 31/12/2005
CAPITOLO: 10433 ARTICOLO: 62 SPESE PER PROGETTI DI RICERCA FINANZIATI DAL MIUR								
1402	ORD. 490 DEL 22/9 (63) LABORATORIO ALTO VUOTO	Y	10433 62 2004	22/09/2005	0,00	0,00	460,00	480,00
1405	ASSEGNO DI RICERCA DELLA PATRIA ANDREA RINNOVO DAL 01/09/05 AL 31/08/06 SU PON SIDARD	Y	10433 62 2004	03/10/2005	0,00	4.034,49	17.606,31	13.571,82
1413	ORD. 519 DEL 10/10 (1805) EURO COLD SPA	Y	10433 62 2004	13/10/2005	0,00	0,00	3.858,00	3.858,00
1430	ORD. 551 DEL 2/11 (50) LOT ORIEL ITALIA SRL	Y	10433 62 2004	07/11/2005	0,00	0,00	2.025,60	2.025,60
1432	ORD. 558 DELL'11/11 (25) DELTA UFFICIO SRL	Y	10433 62 2004	11/11/2005	0,00	0,00	234,60	234,60
1435	CO.CO.CO. BENCINI DAVID DAL 01/11/05 AL 28/02/06 SU PON SIDART	Y	10433 62 2004	14/11/2005	0,00	3.000,00	6.634,90	3.634,90
1436	ORD. 570 DEL 14/11 (1594) OPTOPRIM SRL	Y	10433 62 2004	15/11/2005	0,00	0,00	242,40	242,40
1437	ORD. 575 DEL 14/11 (2592) LENS-POLO SCIENTIFICO	Y	10433 62 2004	15/11/2005	0,00	0,00	10.000,00	10.000,00
1445	ORD. 658 DEL 19/12 (25) DELTA UFFICIO SRL	Y	10433 62 2004	20/12/2005	0,00	0,00	294,97	294,97
1446	ORD. 659 DEL 19/12 (21) MAGINI STEFANO SNC	Y	10433 62 2004	20/12/2005	0,00	0,00	2.092,80	2.092,80
1447	ORD. 661 DEL 19/12 (81) DB ELECTRONIC INSTRUMENTS SRL	Y	10433 62 2004	20/12/2005	0,00	0,00	325,51	325,51
1448	ORD. 662 DEL 19/11 (70) RS COMPONENTS SPA	Y	10433 62 2004	20/12/2005	0,00	0,00	160,01	160,01
1449	ACQUISTO MATERIALE CONSUMO (434) SILVESTRI SRL	Y	10433 62 2004	22/12/2005	0,00	0,00	82,22	82,22
1450	ORD. 675 DEL 27/12 (457) OTTICA FONTANI SRL	Y	10433 62 2004	27/12/2005	0,00	0,00	296,00	296,00
1451	ORD. 681 DEL 27/12 (100) NEWPORT MICRO-CONTROLE ITALIA SRL	Y	10433 62 2004	27/12/2005	0,00	0,00	6.106,32	6.106,32
1452	IMPORTO PER COMPLETAMENTO CO.CO.CO. GAMBINO (VEDI IMP. N. 1535) (442) GAMBINO MARIA CHIARA	Y	10433 62 2004	31/12/2005	0,00	0,00	1.058,29	1.058,29
1461	PROROGA CO.CO.CO. MUSTARELLI DAL 1/03 AL 31/12/06	Y	10433 62 2004	31/12/2005	0,00	0,00	22.862,10	22.862,10
1473	ZAVATTA ALESSANDRO CO.CO.CO. DAL 9/1/2004 AL 8/1/2007	Y	10433 62 2002	24/02/2004	40.320,00	20.160,00	4.266,48	24.426,48
1494	DR. DONG-UK HWANG CO.CO.CO. DAL 4/3/04 AL 3/3/05	Y	10433 62 2002	25/03/2004	3.808,30	3.808,34	0,04	0,00

XV LEGISLATURA - DISEGNI DI LEGGE E RELAZIONI - DOCUMENTI

NUMERO	DELIBERA	E	CAPITOLO	DATA	Consistenza all' 1/1/2005	Mandati	Differenza	Consistenza al 31/12/2005
CAPITOLO: 10433 ARTICOLO: 62 SPESE PER PROGETTI DI RICERCA FINANZIARI DAL MIUR								
1496	ORD. 489 DEL 29/10 (55) MICROGLASS HEIM SRL	Y	10433	62 2003 29/10/2004	802,56	802,56	0,00	0,00
1511	CONTRATTO NOLEGGIO ULYSSE 2.07 JTD DITTA LEASYS PER 23 MESI	Y	10433	62 2002 13/04/2004	9.101,32	3.720,54	-420,06	4.960,72
1515	ORD. 220 DEL 20/4 (39) HIRAHIMATSU PHOTONICS ITALIA SRL	Y	10433	62 2002 22/04/2004	18.917,98	0,00	-18.917,98	0,00
1521	BORSA DI STUDIO SIMONETTI FRANCESCA DAL 01/04/05 AL 31/03/06	Y	10433	62 2003 15/04/2005	0,00	9.286,19	12.658,32	3.362,13
1530	RINNOVO BORSA DI STUDIO MASTROIANNI MARIA GRAZIA DAL 01/08/05 AL 31/07/06	Y	10433	62 2003 16/08/2005	0,00	5.164,55	12.447,12	7.282,57
1535	CO.CO.CO. GAMBINO MARIA CHIARA DAL 01/10/05 AL 31/03/06 SU FON SIMONI	Y	10433	62 2003 07/10/2005	0,00	4.999,98	10.000,00	5.000,02
1539	ORD. 645 DEL 12/12 (1534) TELEFO SPA	Y	10433	62 2003 13/12/2005	0,00	0,00	96,00	96,00
1541	ORD. 665 DEL 21/12 DITTA ALTECUNA	Y	10433	62 2003 22/12/2005	0,00	0,00	2.382,06	2.382,00
1541	ORD. 304 DEL 16/6 DITTA JANOS TEC.	Y	10433	62 2002 16/06/2004	1.228,39	1.337,30	108,91	0,00
1542	ORD. 667 DEL 21/12 (100) NEWFORT MICRO-CONTROLE ITALIA SRL	Y	10433	62 2003 22/12/2005	0,00	0,00	2.018,40	2.018,40
1544	ORD. 680 DEL 27/12 (70) RS COMPONENTS SPA	Y	10433	62 2003 27/12/2005	0,00	0,00	265,16	265,16
1545	SALDO COLLABORAZIONE DR. MALARA (ACCONTO SU 955/2002 DI 1800 EURO)	Y	10433	62 2003 31/12/2005	0,00	0,00	1.953,00	1.953,00
1546	COLL. AUTONOMA OCC. DR. TAYAN RALPH PETER SETTEMBRE	Y	10433	62 2003 31/12/2005	0,00	0,00	823,52	823,52
1547	ORD. 453 DEL 10/08/05 UNITED STATES DEPT. OF COMMERCE (INTERAZIONE IMP. 1808/02)	Y	10433	62 2003 31/12/2005	0,00	0,00	181,45	181,45
1548	CONVENZIONE DEL 31/03/05 CON DIPART. SCIENZE AMBIENTALI II° UNIV. NAPOLI FINANZIAMENTO BORSA DI DOTTORATO QUOTA 50% A CARICO FUN- SIMONA (FNOT. INRA 716/2005)	Y	10433	62 2003 31/12/2005	0,00	0,00	18.098,25	18.098,25
1559	DR. SARA MARIETTA CINZIA COCCO PAG. IN DUE RATE	Y	10433	62 2002 08/07/2004	3.000,00	3.000,00	0,00	0,00
1561	ORD. 14/7 DITTA CVI	Y	10433	62 2002 19/07/2004	840,00	854,13	14,13	0,00

XV LEGISLATURA — DISEGNI DI LEGGE E RELAZIONI — DOCUMENTI

NUMERO	DELIBERA	E	CAPITOLO	DATA	Consistenza all' 1/1/2005	Mandati	Differenza	Consistenza al 31/12/2005
CAPITOLO: 10433 ARTICOLO: 62 SPESE PER PROGETTI DI RICERCA FINANZIATI DAL MIUR								
1562	ORD. 343 DEL 14/7 (1843) FASANO RITA - APPALTI DI PULIZIE	Y	10433 62 2002	19/07/2004	330,00	330,00	0,00	0,00
1585	ASSEGNO DI RICERCA CARCAGNI' PIERLUIGI DAL 1/7/04 A 30/6/05	Y	10433 62 2002	05/08/2004	11.453,38	11.453,34	-0,04	0,00
1586	ASSEGNO DI RICERCA SANARO CLAUDIO DAL 1/7/04 AL 30/6/05	Y	10433 62 2002	05/08/2004	11.453,38	11.453,34	-0,04	0,00
1587	ASSEGNO DI RICERCA PICCOLO ROBERTA DAL 1/7/04 AL 30/6/05	Y	10433 62 2002	05/08/2004	11.453,38	11.453,34	-0,04	0,00
1588	BORSA DI STUDIO DR. SSA MASTROIANNI DAL 2/8/04 AL 31/7/05	Y	10433 62 2002	05/08/2004	7.230,42	7.230,37	-0,05	0,00
1616	ORD. 437 DEL 4/10 DITTA LEYBOLD	Y	10433 62 2002	05/10/2004	2.135,00	2.108,13	-26,87	0,00
1618	ASSEGNO DI RICERCA DELLA PATRIA ANDREA DAL 1/9/04 AL 31/8/05	Y	10433 62 2002	06/10/2004	11.459,22	14.163,98	2.704,76	0,00
1621	ORD. 447 DELL'11/10 (2229) TS & T SRL	Y	10433 62 2002	11/10/2004	432,00	432,00	0,00	0,00
1629	GALLI JACOPO CO.CO. DAL 14/10/04 AL 13/04/2005	Y	10433 62 2002	21/10/2004	3.461,55	3.461,53	-0,02	0,00
1630	ORD. 480 DEL 29/10 (1960) SALDOGAS	Y	10433 62 2002	29/10/2004	1.272,00	1.151,84	-120,16	0,00
1631	ORD. 482 DEL 2/10 (2247) DRYCE ITALIA SRL	Y	10433 62 2002	29/10/2004	152,40	0,00	0,00	152,40
1632	ORD. 483 DEL 29/10 (117) HELIMA ITALIA SRL	Y	10433 62 2002	29/10/2004	33.351,60	33.351,60	0,00	0,00
1633	ORD. 484 DEL 29/10 (117) HELIMA ITALIA SRL	Y	10433 62 2002	29/10/2004	37.944,00	37.944,00	0,00	0,00
1634	ORD. 485 DEL 29/10 (2248) PHOTO ANALYTICAL SRL	Y	10433 62 2002	29/10/2004	7.656,00	7.656,00	0,00	0,00
1635	ORD. 487 DEL 29/10 (2250) KONICA MINOLTA BUSINESS SOLUTION ITALIA SPA	Y	10433 62 2002	29/10/2004	13.788,00	13.788,00	0,00	0,00
1636	ORD. 488 DEL 29/10 (1960) SALDOGAS	Y	10433 62 2002	29/10/2004	114,00	114,00	0,00	0,00
1637	ORD. 490 DEL 29/10 DITTA DUPONT	Y	10433 62 2002	29/10/2004	1.366,00	1.356,26	-9,74	0,00
1638	ORD. 495 DEL 29/10 (193) IPG FIBERTECH SRL	Y	10433 62 2002	29/10/2004	45.000,00	45.000,00	0,00	0,00

XV LEGISLATURA — DISEGNI DI LEGGE E RELAZIONI — DOCUMENTI

NUMERO	DELIBERA	E	CAPITOLO	DATA	Consistenza all' 1/1/2005	Mandati	Differenza	Consistenza al 31/12/2005
CAPITOLO: 10433 ARTICOLO: 62 SPESE PER PROGETTI DI RICERCA FINANZIATI DAL MIUR								
1639	ORD. 497 DEL 29/10 DITTA SACHER LAS.	Y	10433 62 2002 29/10/2004		12.950,30	12.759,03	-191,27	0,00
1640	ORD. 498 DEL 29/10 (52) MISCO ITALY COMPUTER SUPPLIES SPA	Y	10433 62 2002 29/10/2004		83,76	84,13	0,37	0,00
1648	BENCINI DAVIDE CO.CO.CO. DAL 1/11/04 AL 30/4/05 6 rate	Y	10433 62 2002 17/11/2004		6.655,00	5.000,00	-1.655,00	0,00
1650	ord. 562 del 6/12 (6) MIFS INFORMATICA SPA	Y	10433 62 2002 07/12/2004		3.837,60	3.837,60	0,00	0,00
1652	ORD. 566 DEL 6/12 (1) PAOLETTI FERRERO	Y	10433 62 2002 09/12/2004		154,44	154,44	0,00	0,00
1655	ord. 570 del 7/12 (59) PRODOTTI GIANNI SPA	Y	10433 62 2002 09/12/2004		291,60	291,60	0,00	0,00
1657	ORD. 581 DEL 10/12 (283) IMAGE S SRL	Y	10433 62 2002 14/12/2004		15.446,40	15.446,40	0,00	0,00
1658	ORD. 590 DEL 15/12 (2313) CENTRO FOTO 2 SRL	Y	10433 62 2002 16/12/2004		1.300,00	1.300,00	0,00	0,00
1659	ORD. 584 DEL 15/12 DITTA LEYBOLD	Y	10433 62 2002 16/12/2004		2.000,00	1.976,37	-23,63	0,00
1660	ORD. 592 DEL 20/12 (17) PHYSIK INSTRUMENTE (PI) SRL	Y	10433 62 2002 20/12/2004		11.760,00	11.760,00	0,00	0,00
1661	ORD. 593 DEL 20/12 (81) DB ELECTRONIC INSTRUMENTS SRL	Y	10433 62 2002 20/12/2004		2.094,00	2.085,19	-8,81	0,00
1662	ORD. 594 DEL 20/12 (59) PRODOTTI GIANNI SPA	Y	10433 62 2002 20/12/2004		4.308,00	4.308,00	0,00	0,00
1663	ORD. 596 DEL 20/12 (2315) VWR INTERNATIONAL SRL	Y	10433 62 2002 20/12/2004		214,56	232,56	18,00	0,00
1664	ORD. 597 DEL 20/12 (70) RS COMPONENTS SPA	Y	10433 62 2002 20/12/2004		1.600,80	1.600,80	0,00	0,00
1665	ORD. 598 DEL 20/12 DITTA AOS	Y	10433 62 2002 20/12/2004		984,10	984,10	0,77	0,00
1666	ORD. 599 DEL 20/12 DITTA THORLABS	Y	10433 62 2002 20/12/2004		2.060,58	2.052,70	-7,88	0,00
1667	ORD. 600 DEL 20/12 (70) RS COMPONENTS SPA	Y	10433 62 2002 20/12/2004		1.074,05	1.074,05	0,00	0,00
1668	ORD. 601 DEL 20/12 (86) LASER OPTRONIC SPA	Y	10433 62 2002 20/12/2004		312,00	312,00	0,00	0,00

XV LEGISLATURA — DISEGNI DI LEGGE E RELAZIONI — DOCUMENTI

NUMERO	DELIBERA	E	CAPITOLO	DATA	Consistenza all' 1/1/2005	Mandati	Differenza	Consistenza al 31/12/2005
CAPITOLO: 10433 ARTICOLO: 62 SPESE PER PROGETTI DI RICERCA FINANZIATI DAL MIUR								
1669	ORD. 602 DEL 20/12 (65) BFI OPTILAS SPA	Y	10433	62 2002 20/12/2004	216,00	216,00	0,00	0,00
1670	ORD. 604 DEL 20/12 (17) PHYSIK INSTRUMENTE (PI) SRL	Y	10433	62 2002 20/12/2004	1.699,20	1.699,20	0,00	0,00
1673	ORD. 610 DEL 22/12 (282) UNIFIBRE SRL	Y	10433	62 2002 23/12/2004	934,80	934,80	0,00	0,00
1674	ORD. 611 DEL 22/12 (98) ACAL ITALIA SRL	Y	10433	62 2002 23/12/2004	2.913,60	2.913,60	0,00	0,00
1675	ORD. 612 DEL 22/12 (175) AGILENT TECHNOLOGIES ITALIA SPA	Y	10433	62 2002 23/12/2004	3.114,21	3.114,21	0,00	0,00
1676	ORD. 613 DEL 22/12 (2318) BIOTECK SRL	Y	10433	62 2002 23/12/2004	1.980,00	1.980,00	0,00	0,00
1677	ORD. 615 DEL 22/12 (111) TEKTRONIX SPA	Y	10433	62 2002 23/12/2004	9.367,15	9.367,15	0,00	0,00
1678	ORD. 616 DEL 22/12 (21) MAGINI STEFANO SNC	Y	10433	62 2002 23/12/2004	1.908,00	1.908,00	0,00	0,00
1679	ORD. 621 DEL 29/12/04 (282) UNIFIBRE SRL	Y	10433	62 2002 29/12/2004	1.999,80	1.999,80	0,00	0,00
1680	ORD. 622 DEL 29/12/04 (81) DB ELECTRONIC INSTRUMENTS SRL	Y	10433	62 2002 29/12/2004	1.920,00	1.920,00	0,00	0,00
1681	ORD. 623 DEL 29/12/04 (55) MICROGLASS HEIN SRL	Y	10433	62 2002 29/12/2004	47,52	47,52	0,00	0,00
1682	ORD. 629 DEL 29/12/04 (2323) TVR SRL	Y	10433	62 2002 29/12/2004	288,00	297,60	9,60	0,00
1683	ORD. 630 DEL 29/12/04 (282) UNIFIBRE SRL	Y	10433	62 2002 29/12/2004	235,80	235,80	0,00	0,00
1684	ORD. 631 DEL 29/12/04 (97) LASER SOURCE SRL	Y	10433	62 2002 29/12/2004	516,00	516,00	0,00	0,00
1685	ORD. 633 DEL 29/12/04 (100) NEWFORT MICRO-CONTROLE ITALIA SRL	Y	10433	62 2002 29/12/2004	1.316,52	1.316,52	0,00	0,00
1686	ORD. 634 DEL 29/12/04 (39) HAMAMATSU PHOTONICS ITALIA SRL	Y	10433	62 2002 29/12/2004	6.980,90	0,00	-327,04	6.653,86
1688	ORD. 636 DEL 29/12/04 (39) HAMAMATSU PHOTONICS ITALIA SRL	Y	10433	62 2002 29/12/2004	4.181,54	4.114,34	-67,20	0,00
1689	ORD. 637 DEL 29/12/04 (180) NIKON INSTRUMENTS SPA	Y	10433	62 2002 29/12/2004	1.049,40	1.049,40	0,00	0,00

XV LEGISLATURA — DISEGNI DI LEGGE E RELAZIONI — DOCUMENTI

NUMERO	DELIBERA	E	CAPITOLO	DATA	Consistenza all' 1/1/2005	Mandati	Differenza	Consistenza al 31/12/2005
CAPITOLO: 10433 ARTICOLO: 62 SPESE PER PROGETTI DI RICERCA FINANZIATI DAL MIUR								
1690	ORD. 638 DEL 29/12/04 (55) MICROGLASS HEIM SRL	Y	10433 62	2002 29/12/2004	27,78	27,78	0,00	0,00
1691	ORD. 639 DEL 29/12/04 (21) MAGINI STEFANO SNC	Y	10433 62	2002 29/12/2004	841,20	841,20	0,00	0,00
1692	ORD. 640 DEL 29/12/04 (100) NEWPORT MICRO-CONTROLE ITALIA SRL	Y	10433 62	2002 29/12/2004	1.457,79	1.457,78	-0,01	0,00
1693	ORD. 642 DEL 29/12/04 (2259) C.P. ELETTRONICA SAS	Y	10433 62	2002 29/12/2004	480,24	480,24	0,00	0,00
1795	PICCOLO ROBERTA ASSEGNO DI RICERCA DAL 01/07/05 AL 30/06/06	Y	10433 62	2002 19/07/2005	0,00	6.724,15	17.280,01	10.555,86
1796	CARCAGNI, PIERLUIGI ASSEGNO DI RICERCA DAL 01/07/05 AL 30/06/06	Y	10433 62	2002 19/07/2005	0,00	6.724,15	17.280,01	10.555,86
1797	SANNAPO CLAUDIO ASSEGNO DI RICERCA DAL 01/07/05 AL 30/06/06	Y	10433 62	2002 19/07/2005	0,00	6.724,15	17.280,01	10.555,86
1801	ORD. 436 DEL 4/8 (2492) SON SOC. OSSIGENO NAPOLI SPA	Y	10433 62	2002 04/08/2005	0,00	183,60	612,00	428,40
1808	ORD. 453 DEL 10/8 (1547/03) DITTA UNIT. STATES DEP. OF COMM. (SEGUE SU IMP.	Y	10433 62	2002 11/08/2005	0,00	3.100,80	17.492,97	14.392,17
1809	ord. 454 del 10/8 (1547/03) DITTA UNIT. STATES DEP.	Y	10433 62	2002 11/08/2005	0,00	871,81	3.537,41	2.665,60
1814	ORD. 459 DEL 16/08/05 (1547/03) MENLO SYSTEMS DE NATALE	Y	10433 62	2002 18/08/2005	0,00	0,00	48.000,00	48.000,00
1820	PULIZIA MENSILE FORESTERIA DI LECCE DA SETT. 2005 A FEBB. 2006 (1843) FASANO RITA - APPALTI DI PULIZIE	Y	10433 62	2002 08/09/2005	0,00	648,00	1.296,00	648,00
1822	ORD. 475 DEL 7/9 (1843) DITTA MENLO SYST.	Y	10433 62	2002 08/09/2005	0,00	0,00	36.000,00	36.000,00
1825	ORD. 479 DEL 12/09/05 (118) LASER POINT SRL	Y	10433 62	2002 13/09/2005	0,00	0,00	1.300,43	1.300,43
1827	ORD. 486 DEL 13/9 (118) LASER POINT SRL	Y	10433 62	2002 16/09/2005	0,00	0,00	181,69	181,69
1830	ORD. 497 DEL 22/9 (118) LASER POINT SRL	Y	10433 62	2002 26/09/2005	0,00	0,00	194,68	194,68
1831	ORD. 503 DEL 3/10 (427) FALCON INSTRUMENTS SRL	Y	10433 62	2002 04/10/2005	0,00	0,00	2.100,00	2.100,00
1836	ORD. 528 DEL 10/10 (427) DITTA MENLO SYSTEMS	Y	10433 62	2002 13/10/2005	0,00	0,00	36.000,00	36.000,00
1838	ORD. 537 DEL 24/10/05 (427) AOS GMBH (GAGLIARDI)	Y	10433 62	2002 24/10/2005	0,00	0,00	1.336,80	1.336,80

XV LEGISLATURA — DISEGNI DI LEGGE E RELAZIONI — DOCUMENTI

NUMERO DELIBERA	E	CAPITOLO	DATA	Consistenza all' 1/1/2005	Mandati	Differenza	Consistenza al 31/12/2005
CAPITOLO: 10433 ARTICOLO: 62 SPESE PER PROGETTI DI RICERCA FINANZIATI DAL MIUR							
1841	ORD. 554 DEL 2/11 (81) DB ELECTRONIC INSTRUMENTS SRL	Y 10433	62 2002 07/11/2005	0,00	0,00	4.536,25	4.536,25
1843	ORD. 559 DEL 11/11 ditte sincron (2171) SINCRO SRL	Y 10433	62 2002 11/11/2005	0,00	0,00	6.817,20	6.817,20
1847	ORD. 505 DEL 03/10/05 (118) LASER POINT SRL	Y 10433	62 2002 14/11/2005	0,00	0,00	1.320,20	1.320,20
1849	ORD. 522 DEL 10/10/05 (100) NEWPORT MICRO-CONTROLE ITALIA SRL	Y 10433	62 2002 14/11/2005	0,00	0,00	1.382,40	1.382,40
1851	ORD. 541 DEL 24/10/05 (58) CRISEL INSTRUMENTS SRL	Y 10433	62 2002 14/11/2005	0,00	0,00	27.600,00	27.600,00
1861	ORD. 576 DEL 14/11 (466) LA TECNICA DUE SRL	Y 10433	62 2002 15/11/2005	0,00	0,00	1.783,78	1.783,78
1862	ORD. 577 DEL 14/11 (81) DB ELECTRONIC INSTRUMENTS SRL	Y 10433	62 2002 15/11/2005	0,00	0,00	2.127,03	2.127,03
1863	ORD. 578 DEL 14/11 (21) MAGINI STEFANO SNC	Y 10433	62 2002 15/11/2005	0,00	0,00	669,60	669,60
1865	ORD. 581 DEL 14/11 (52) MISCO ITALY COMPUTER SUPPLIES SPA	Y 10433	62 2002 15/11/2005	0,00	0,00	202,54	202,54
1866	ORD. 582 DEL 14/11 (1531) DIS.CO. ELETTRONICA SRL	Y 10433	62 2002 15/11/2005	0,00	0,00	665,64	665,64
1867	ord. 589 del 21/11 ditte American ins.	Y 10433	62 2002 23/11/2005	0,00	0,00	277,38	277,38
1868	ORD. 593 DEL 21/11 (2382) ENERGY LASER SRL	Y 10433	62 2002 23/11/2005	0,00	0,00	2.232,00	2.232,00
1869	ORD. 608 DEL 21/11 (74) NATIONAL INSTRUMENTS ITALY SRL	Y 10433	62 2002 23/11/2005	0,00	0,00	688,18	688,18
1871	ORD. 666 DEL 21/12 (2142) ALSCO	Y 10433	62 2002 22/12/2005	0,00	0,00	351,96	351,96
1872	ORD. 670 DEL 21/12 (19) ELBATECH SRL	Y 10433	62 2002 22/12/2005	0,00	0,00	1.056,00	1.056,00
1873	ORD. 676 DEL 27/12 DITTA DELTRONIC CRYSTAL	Y 10433	62 2002 27/12/2005	0,00	0,00	6.049,00	6.049,00
1874	ORD. 679 DEL 27/12 (1749) LPM - OLIVIERO	Y 10433	62 2002 27/12/2005	0,00	0,00	1.940,40	1.940,40
1875	ORD. 683 DEL 30/12 (6) MIPS INFORMATICA SPA	Y 10433	62 2002 31/12/2005	0,00	0,00	78,00	78,00

XV LEGISLATURA — DISEGNI DI LEGGE E RELAZIONI — DOCUMENTI

NUMERO DELIBERA	E	CAPITOLO	DATA	Consistenza all' 1/1/2005	Mandati	Differenza	Consistenza al 31/12/2005
CAPITOLO: 10433 ARTICOLO: 62 SPESE PER PROGETTI DI RICERCA FINANZIATI DAL MIUR							
1876	Y	10433	62 2002 31/12/2005	0,00	0,00	257,27	257,27
ORD. 633 DEL 12/12/05 MAZZOTTI (. 70) RS COMPONENTS SPA							
1877	Y	10433	62 2002 31/12/2005	0,00	0,00	562,40	562,40
RINNOVO BORSA DI STUDIO MASTROIANNI MARIA GRAZIA DAL 01/08/05 AL 31/07/06 (inretegrazione impegno 1530/2003)							
1878	Y	10433	62 2002 19/12/2005	0,00	0,00	624,96	624,96
COLL. AUTONOMA OCC. DR. SSA CINZIA MAZZOTTA DICEMBRE							
1879	Y	10433	62 2002 31/12/2005	0,00	0,00	759,50	759,50
COLL. AUTONOMO OCCAS. DR. JEAN BRAGARD DICEMBRE							
1880	Y	10433	62 2002 31/12/2005	0,00	0,00	282,04	282,04
MISSIONE FERRARO PADOVA 19-20/12/2005							
1881	Y	10433	62 2002 31/12/2005	0,00	0,00	14,07	14,07
MISSIONE PADOVA DE NATALE 20/12/2005							
1882	Y	10433	62 2002 31/12/2005	0,00	0,00	101,13	101,13
MISSIONE MAZZOTTI PADOVA 20/12/2005							
1883	Y	10433	62 2002 30/12/2005	0,00	0,00	1.708,88	1.708,88
COLL. AUTONOMA OCCASIONALE DR. IOSKUTOV SU PROGETTO FIRB							
1884	Y	10433	62 2002 31/12/2005	0,00	0,00	142,41	142,41
MISSIONE CARCAGNI PIERLUIGI FIRENZE 18-22/12/05							
1885	Y	10433	62 2002 31/12/2005	0,00	0,00	1.629,88	1.629,88
MISSIONE PEZZATI LUCA TOKYO 28/11/05-05/12/05							
1886	Y	10433	62 2002 31/12/2005	0,00	0,00	7.269,80	7.269,80
PROROGA CO.CO CO BENCINI DALL'1/3 AL 30/06/2006							
TOTALE CAPITOLO :				2.938.696,00	1.380.195,77	0,00	1.558.500,23
CAPITOLO: 10602 ARTICOLO: 67 INTERVENTI ASSISTENZIALI A FAVORE DEL PERSONALE DI SERVIZIO							
1224	Y	10602	67 2004 31/12/2004	6.651,51	6.651,51	0,00	0,00
INTERVENTI ASSISTENZIALI IV TRIMESTRE 2004							
TOTALE CAPITOLO :				6.651,51	6.651,51	0,00	0,00
CAPITOLO: 10702 ARTICOLO: 70 SPESE E COMMISSIONI BANCARIE							
1238	Y	10702	70 2004 31/12/2004	58,90	58,90	0,00	0,00
SPESE BANCARIE E IMPOSTA DI BOLLO 4 TRIMESTRE 2004 (240) B. N. L.							
TOTALE CAPITOLO :				58,90	58,90	0,00	0,00

XV LEGISLATURA — DISEGNI DI LEGGE E RELAZIONI — DOCUMENTI

NUMERO	DELIBERA	E	CAPITOLO	DATA	Consistenza all' 1/1/2005	Mandati	Differenza	Consistenza al 31/12/2005
CAPITOLO: 10801 ARTICOLO: 71 INFOSSE, TASSE E TRIBUTI VARI								
530	TASSE RIFIUTI SEDE NAROLI	Y	10801	71 2004 29/06/2004	249,09	249,09	0,00	0,00
TOTALE CAPITOLO :					249,09	249,09	0,00	0,00
CAPITOLO: 10802 ARTICOLO: 72 IRAP								
1164	IRAP REGIONE TOSCANA MESE DICEMBRE 2004	Y	10802	72 2004 21/12/2004	30.488,66	30.488,66	0,00	0,00
(263) N. 4003 CONT. SPEC.LI DI GIROF. PRESSO LE SEZ.NI DI TES. PROV.LE DE	Y	10802	72 2004 21/12/2004	87,81	87,81	0,00	0,00
1165	IRAP REGIONE LAZIO MESE DICEMBRE 2004	Y	10802	72 2004 21/12/2004	732,70	732,70	0,00	0,00
(1958) N. 4000 CONT. SPEC.LI DI GIROG. PRESSO LE SEZ.NI DI TES. PROV.LE	Y	10802	72 2004 21/12/2004	183,01	183,01	0,00	0,00
1166	IRAP REGIONE LOMBARDIA MESE DICEMBRE 2004	Y	10802	72 2004 21/12/2004	183,01	183,01	0,00	0,00
(262) N. 4018 CONT. SPEC.LI DI GIROF. PRESSO LE SEZ.NI DI TES. PROV.LE DE	Y	10802	72 2004 21/12/2004				
1167	IRPEF REGIONE PUGLIA MESE DICEMBRE 2004	Y	10802	72 2004 21/12/2004				
(1959) N. 4005 CONT. SPEC.LI DI GIROF. IRAP PUGLIA	Y	10802	72 2004 21/12/2004				
TOTALE CAPITOLO :					31.492,18	31.492,18	0,00	0,00
CAPITOLO: 21201 ARTICOLO: 79 ACQUISTO DI ATTREZZATURE DIDATTICHE E SCIENTIFICHE E DI IMPIANTI								
968	ORD. 504 DEL 5/11 (FAX DE NATALE A SESTO)	Y	21201	79 2004 08/11/2004	320,32	320,33	0,01	0,00
(2013) FUJITSU SIEMENS COMPUTERS SPA	Y	21201	79 2004 29/11/2004	1.950,00	1.950,00	0,00	0,00
1041	ORD. 538 DEL 29/11	Y	21201	79 2004 29/11/2004	1.104,00	1.104,00	0,00	0,00
(6) MIPS INFORMATICA SPA	Y	21201	79 2004 29/11/2004	1.291,00	1.291,00	0,00	0,00
1042	ORD. 539 DEL 29/11	Y	21201	79 2004 02/12/2004	258,00	258,00	0,00	0,00
(6) MIPS INFORMATICA SPA	Y	21201	79 2004 02/12/2004	5.120,40	5.120,40	12,00	0,00
1079	ORD. 545 DELL'1/12 BELLINI	Y	21201	79 2004 09/12/2004	4.000,80	4.000,80	0,00	0,00
(2298) WEBKORNER SRL	Y	21201	79 2004 02/12/2004				
1081	ORD. 549 DELL'1/12 PUCCIONI	Y	21201	79 2004 07/12/2004	5.108,40	5.108,40	0,00	0,00
(6) MIPS INFORMATICA SPA	Y	21201	79 2004 07/12/2004				
1099	ord. 563 del 6/12	Y	21201	79 2004 09/12/2004	4.000,80	4.000,80	0,00	0,00
(17) PHYSIK INSTRUMENTE (PI) SRL	Y	21201	79 2004 09/12/2004				
1105	ord. 571 del 7/12	Y	21201	79 2004 14/12/2004	463,32	463,32	0,00	0,00
(6) MIPS INFORMATICA SPA	Y	21201	79 2004 14/12/2004				
1122	ORD. 576 DEL 10/12	Y	21201	79 2004 14/12/2004	3.427,95	3.427,95	0,00	0,00
(1766) ESSEDI SHOP - ORION SRL	Y	21201	79 2004 14/12/2004				
1126	ORD. 582 DEL 10/12 DITTA ISOWAVE	Y	21201	79 2004 14/12/2004				

XV LEGISLATURA — DISEGNI DI LEGGE E RELAZIONI — DOCUMENTI

NUMERO DELIBERA	E	CAPITOLO	DATA	Consistenza all' 1/1/2005	Mandati	Differenza	Consistenza al 31/12/2005
CAPITOLO: 21201 ARTICOLO: 79 ACQUISTO DI ATTREZZATURE DIDATTICHE E SCIENTIFICHE E DI IMPIANTI							
1143	ORD. 591 DEL 20/12 (12)	Y 21201 79 2004 20/12/2004		757,99	757,99	0,00	0,00
	ESSEDI SHOP ITALIA SRL						
1210	ORD. 644 DEL 30/12/04 (100)	Y 21201 79 2004 30/12/2004		3.063,60	3.063,60	0,00	0,00
	BELLINI NEWPORT MICRO-CONTROLE ITALIA SRL						
1212	ORD. 647 DEL 30/12/04 (479)	Y 21201 79 2004 31/12/2004		819,52	818,10	-1,42	0,00
	ESSEDI SHOP ITALIA SRL						
1213	ORD. 648 DEL 30/12/04 (65)	Y 21201 79 2004 31/12/2004		1.830,00	1.830,00	0,00	0,00
	BELLINI REI OPTILAS SPA						
1237	ACQUISTO BENE OGGETTO DEL CONTRATTO LEASING N. 107738 (298)	Y 21201 79 2004 31/12/2004		1.208,51	1.208,51	0,00	0,00
	LOCAFIT SPA LOCAZIONE MACCHINARI INDUSTRIALI						
1241	ORD. 657 DEL 30/12/04 (1856)	Y 21201 79 2004 30/12/2004		780,00	780,00	0,00	0,00
	CETICA MICROCONSULT SRL						
1242	ORD. 658 DEL 31/12/04 (180)	Y 21201 79 2004 31/12/2004		4.240,80	4.240,86	0,06	0,00
	NIKON INSTRUMENTS SPA						
1244	ORD. 660 DEL 31/12/04 (6)	Y 21201 79 2004 31/12/2004		1.110,00	1.110,00	0,00	0,00
	VASSALLI P. 2.1 MIPS INFORMATICA SPA						
1314	ORD. 823 DEL 18/12 (46,80)	Y 21201 79 2003 18/12/2003		689,18	689,18	0,00	0,00
	DITTA FUJITSU (642,38) E DITTA SIEMENS						
TOTALE CAPITOLO :				32.423,39	32.434,04	10,65	0,00
CAPITOLO: 21205 ARTICOLO: 83 ACQUISTO DI MOBILI E MACCHINE D'UFFICIO							
957	ORD. 466 DEL 18/10 (25)	Y 21205 83 2004 03/11/2004		167,27	167,27	0,00	0,00
	DELTA UFFICIO SRL						
1196	ORD. 619 DEL 29/12/04 (25)	Y 21205 83 2004 29/12/2004		401,50	401,50	0,00	0,00
	DELTA UFFICIO SRL						
1198	ORD. 627 DEL 29/11/04 (25)	Y 21205 83 2004 29/12/2004		2.089,68	2.089,68	0,00	0,00
	DELTA UFFICIO SRL						
1240	ORD. 656 DEL 30/12/2004 (2337)	Y 21205 83 2004 30/12/2004		1.992,00	1.992,00	0,00	0,00
	VASSALLI NUOVE TECNOLOGIE S.C.R.L.						
TOTALE CAPITOLO :				4.650,45	4.650,45	0,00	0,00
CAPITOLO: 21206 ARTICOLO: 84 ACQUISTO DI MATERIALE DOCUMENTARIO: RIVISTE, MONOGRAFIE, OPERE IN CONTINUAZIONE, BANCHE DATI, MATERIALE BIBLIOGRAFICO SU SUPPORTO CARTACEO ED INFORMATICO, IN MICROFORMA, VIDEOCASSETTE							
340	ORD. 228 DEL 30/4 (2129)	Y 21206 84 2004 03/05/2004		1.894,82	231,35	0,00	1.663,47
	SNETS INFORMATION SERVICES SRL						

XV LEGISLATURA — DISEGNI DI LEGGE E RELAZIONI — DOCUMENTI

NUMERO	DELIBERA	E	CAPITOLO	DATA	Consistenza all' 1/1/2005	Mandati	Differenza	Consistenza al 31/12/2005
432	ORD. 261 DEL 19/5 (1881) D.E.A. SPA LIBRERIE INTERNAZIONALI	Y	21206	84 2004 19/05/2004	24,00	24,00	0,00	0,00
434	ord. 269 del 19/5 (2151) ACCADEMIA EDITORIALE S.R.L.	Y	21206	84 2004 19/05/2004	120,00	120,00	0,00	0,00
696	ord. 379 del 17/8 (1883) D.E.A. SPA LIBRERIE INTERNAZIONALI	Y	21206	84 2004 18/08/2004	108,30	108,30	0,00	0,00
702	ORD. 385 DEL 17/8 (1883) D.E.A. SPA LIBRERIE INTERNAZIONALI	Y	21206	84 2004 18/08/2004	290,29	65,94	-224,35	0,00
756	ORD. 411 DEL 3/9/2004 (1883) D.E.A. SPA LIBRERIE INTERNAZIONALI	Y	21206	84 2004 08/09/2004	319,87	319,87	0,00	0,00
757	ORD. 412 DEL 3/9/04 (1883) D.E.A. SPA LIBRERIE INTERNAZIONALI	Y	21206	84 2004 08/09/2004	391,92	126,76	0,00	265,16
763	ORD. 416 DEL 10/9 (1883) D.E.A. SPA LIBRERIE INTERNAZIONALI	Y	21206	84 2004 10/09/2004	200,11	125,07	-75,04	0,00
794	ORD. 435 DEL 30/9 (1883) D.E.A. SPA LIBRERIE INTERNAZIONALI	Y	21206	84 2004 30/09/2004	69,72	69,72	0,00	0,00
843	ORD. 444 DELL'11/10 (1883) D.E.A. SPA LIBRERIE INTERNAZIONALI	Y	21206	84 2004 11/10/2004	321,08	66,34	-254,74	0,00
879	ORD. 475 DELL'1/10 (1883) D.E.A. SPA LIBRERIE INTERNAZIONALI	Y	21206	84 2003 02/10/2003	428,23	428,23	0,00	0,00
906	ORD. 476 DEL 22/10 (1883) D.E.A. SPA LIBRERIE INTERNAZIONALI	Y	21206	84 2004 29/10/2004	270,42	270,42	0,00	0,00
976	ORD. 510 DEL 9/11 (1883) D.E.A. SPA LIBRERIE INTERNAZIONALI	Y	21206	84 2004 09/11/2004	54,49	54,49	0,00	0,00
1082	ORD. 550 DELL'1/12 (1883) D.E.A. SPA LIBRERIE INTERNAZIONALI	Y	21206	84 2004 02/12/2004	164,96	164,96	0,00	0,00
1083	ORD. 551 DELL'1/12 (408) MONDADORI RETAIL SRL	Y	21206	84 2004 02/12/2004	193,40	193,40	0,00	0,00
1133	ORD. 586 DEL 15/12 (408) MONDADORI RETAIL SRL	Y	21206	84 2004 16/12/2004	21,37	21,37	0,00	0,00
1134	ORD. 587 DEL 15/12 (1883) D.E.A. SPA LIBRERIE INTERNAZIONALI	Y	21206	84 2004 16/12/2004	2.677,50	2.591,95	-85,55	0,00
1149	ORD. 605 DEL 20/12 (1883) D.E.A. SPA LIBRERIE INTERNAZIONALI	Y	21206	84 2004 20/12/2004	180,00	145,64	-34,36	0,00
1171	ORD. 607 DEL 22/12 (1883) D.E.A. SPA LIBRERIE INTERNAZIONALI	Y	21206	84 2004 23/12/2004	556,10	543,02	-13,08	0,00

CAPITOLO: 21206 ARTICOLO: 84 ACQUISTO DI MATERIALE DOCUMENTARIO: RIVISTE, MONOGRAFIE, OPERE IN CONTINUAZIONE, BANCHE DATI, MATERIALE BIBLIOGRAFICO SU SUPPORTO CARTACEO ED INFORMATICO, IN MICROFORMA, VIDEOCASSETTE

XV LEGISLATURA — DISEGNI DI LEGGE E RELAZIONI — DOCUMENTI

NUMERO	DELIBERA	E	CAPITOLO	DATA	Consistenza all' 1/1/2005	Mandati	Differenza	Consistenza al 31/12/2005
CAPITOLO: 21206 ARTICOLO: 84 ACQUISTO DI MATERIALE DOCUMENTARIO: RIVISTE, MONOGRAFIE, OPERE IN CONTINUAZIONE, BANCHE DATI, MATERIALE BIBLIOGRAFICO SU SUPPORTO CARTACEO ED INFORMATICO, IN MICROFORMA, VIDEOCASSETTE								
1179	ORD. 653 DELL'1/12	Y	21206	84 2003 02/12/2003	263,36	0,00	0,00	263,36
	(1883) D.E.A. SPA LIBRERIE INTERNAZIONALI							
1282	ORD. 817 DEL 15/12	Y	21206	84 2003 16/12/2003	432,59	0,00	-349,44	83,15
	(1883) D.E.A. SPA LIBRERIE INTERNAZIONALI							
1336	ORD. 842 DEL 22/12/03	Y	21206	84 2003 22/12/2003	1.572,83	1.572,83	0,00	0,00
	(1883) D.E.A. SPA LIBRERIE INTERNAZIONALI							
1346	ORD. 852 DEL 22/12/03	Y	21206	84 2003 22/12/2003	493,55	0,00	-493,55	0,00
	(1883) D.E.A. SPA LIBRERIE INTERNAZIONALI							
1409	ORD. 889 DEL 31/12	Y	21206	84 2003 31/12/2003	592,52	0,00	0,00	592,52
	(1883) D.E.A. SPA LIBRERIE INTERNAZIONALI							
TOTALE CAPITOLO :					11.641,43	7.243,66	-1.530,11	2.867,66
CAPITOLO: 21401 ARTICOLO: 90 VERSAMENTO ALL'INA PER AGGIORNAMENTO POLIZZA PER INDENNITA' AL PERSONALE								
1229	AGGIORNAMENTO POLIZZA INA 2004	Y	21401	90 2004 31/12/2004	119.870,56	0,00	0,00	119.870,56
TOTALE CAPITOLO :					119.870,56	0,00	0,00	119.870,56
CAPITOLO: 42101 ARTICOLO: 97 RITENUTA D'ACCONTO DELL'IMPOSTA SUL REDDITO DELLE PERSONE FISICHE								
1151	VERSAMENTO IRPEF MESE DICEMBRE 2004	Y	42101	97 2004 21/12/2004	100.507,43	100.507,43	0,00	0,00
	(237) ERARIO STATO CAP. VI ART. 1023/3							
1152	VERSAMENTO IRPEF MESE DICEMBRE 2004	Y	42101	97 2004 21/12/2004	2.974,19	2.974,19	0,00	0,00
	(317) ERARIO STATO CAP. VI ART. 1023/4							
TOTALE CAPITOLO :					103.481,62	103.481,62	0,00	0,00
CAPITOLO: 42102 ARTICOLO: 98 RITENUTE ECONOMICO-PREVIDENZIALI SU RETRIBUZIONI AL PERSONALE INPDAP (ex ENPDEP)								
1160	RIT. ENPDEP CAR. DIP. MESE DICEMBRE 2004	Y	42102	98 2004 21/12/2004	99,91	99,91	0,00	0,00
	(235) INPDAP							
1207	arrotondamento ec.-prev. anno 2004	Y	42102	98 2004 30/12/2004	0,05	0,00	-0,05	0,00
TOTALE CAPITOLO :					99,96	99,91	-0,05	0,00

XV LEGISLATURA — DISEGNI DI LEGGE E RELAZIONI — DOCUMENTI

NUMERO DELIBERA	E	CAPITOLO	DATA	Consistenza all' 1/1/2005	Mandati	Differenza	Consistenza al 31/12/2005
CAPITOLO: 42103 ARTICOLO: 99 ADDIZIONALE IRPEF REGIONALE E ADDIZIONALE IRPEF COMUNALE-PROVINCIALE							
1153	(ADD. IRPEF REGIONE LAZIO MESE DICEMBRE 2004	Y 42103 99 2004 21/12/2004	111,55	111,55	0,00	0,00
		(445) N. 1004 CONT. SPEC.LI DI IROF. PRESSO LE SEZ.NI DI TESO. PROV. DELL	Y 42103 99 2004 21/12/2004	415,45	415,45	0,00	0,00
1154	(ADD. IRPEF REG. TOSCANA MESE DICEMBRE 2004	Y 42103 99 2004 21/12/2004	112,44	112,44	0,00	0,00
		(260) N. 1020 CONT. SPEC.LI DI GIROF. PRESSO LE SEZ.NI DI TES. PROV.LE DE	Y 42103 99 2004 21/12/2004	170,18	170,18	0,00	0,00
1155	(ADD. IRPEF REG. CAMPANIA MESE DICEMBRE 2004	Y 42103 99 2004 21/12/2004	259,30	259,30	0,00	0,00
		(256) N. 1173 CONT. SPEC.LI DI GIROF. PRESSO LE SEZ.NI DI TES. PROV.LE DE	Y 42103 99 2004 21/12/2004	170,18	170,18	0,00	0,00
1156	(ADD. IRPEF REGIONE EMILIA ROMAGNA MESE DICEMBRE 2004	Y 42103 99 2004 21/12/2004	259,30	259,30	0,00	0,00
		(257) N. 1175 CONT. SPEC.LI DI GIROF. PRESSO LE SEZ.NI DI TES. PROV.LI DE	Y 42103 99 2004 21/12/2004	259,30	259,30	0,00	0,00
1157	(ADD. IRPEF COMUNALE MESE DICEMBRE 2004	Y 42103 99 2004 21/12/2004	1.068,92	1.068,92	0,00	0,00
		(259) N. 4050 CONT. SPEC.LI DI GIROF. PRESSO LE SEZ.NI DI TES. PROV.LE DE	Y 42103 99 2004 21/12/2004	1.068,92	1.068,92	0,00	0,00
TOTALE CAPITOLO :				1.068,92	1.068,92	0,00	0,00
CAPITOLO: 42104 ARTICOLO: 100 RITENUTE PER ASSICURAZIONE INVALIDITA' E VECCHIATA (INPS) SU RETRIBUZIONI AL PERSONALE + GESTIONE SEPARATA							
1158	(RITENUTE INPS CAR. DIP. MESE DICEMBRE 2004	Y 42104 100 2004 21/12/2004	15.859,00	15.859,00	0,00	0,00
		(233) INPS	Y 42104 100 2004 21/12/2004	1.545,66	1.545,66	0,00	0,00
1162	(RIT. INPS GESTIONE SEPARATA 17,80 MESE DICEMBRE 2004	Y 42104 100 2004 21/12/2004	17.404,66	17.404,66	0,00	0,00
		(233) INPS	Y 42104 100 2004 21/12/2004	17.404,66	17.404,66	0,00	0,00
TOTALE CAPITOLO :				17.404,66	17.404,66	0,00	0,00
CAPITOLO: 42107 ARTICOLO: 103 TRATTENUTE PER CESSIONE DI QUOTE DELLO STIPENDIO							
1206	(PUCCI MAURO DICEMBRE 2004	Y 42107 103 2004 31/12/2004	268,19	268,19	0,00	0,00
		(1872) DIPENDENTI C.N.R. - PRESTITI PERSONALI	Y 42107 103 2004 31/12/2004	268,19	268,19	0,00	0,00
TOTALE CAPITOLO :				268,19	268,19	0,00	0,00
CAPITOLO: 42109 ARTICOLO: 105 SPESE PER ADEMPIMENTI RELATIVI ALL'IMPOSTA SUL VALORE AGGIUNTO (D.P.R. 26/10/72 n. 633, 23/12/74 n. 687 E SUCCESSIVE MODIFICAZIONI							
1208	(arrolamento IVA anno 2004	Y 42109 105 2004 30/12/2004	0,68	0,00	-0,68	0,00
TOTALE CAPITOLO :				0,68	0,00	-0,68	0,00
TOTALI COMPLESSIVI:				5.091.293,03	2.480.506,72	-26.982,61	2.583.803,70

**ELENCO ANALITICO DEI RESIDUI
AL 31 DICEMBRE 2005**

RESIDUI ATTIVI ACCERTATI AL 31/12/2005						
ESERCIZIO : 2005	NUMERO	DELIBERA	E SOGGETTO ES	DATA	Imp. Residuo	
CAPITOLO: 20302 ARTICOLO: 4 CONTRIBUTO DEL MINISTERO DELL'UNIVERSITA' E DELLA RICERCA SCIENTIFICA E TECNOLOGICA PER PROGETTI DI RICERCA						
69	PON Prot. 12828 (Pezzatti)	Y	2002 29/11/2002		637.723,19	
70	PON Prot. 12737 (De Natale)	Y	2002 29/11/2002		539.776,29	
71	FIRB RBNE01K294 (De Natale)	Y	2002 29/11/2002		253.591,00	
72	FIRB RBNE01C3M-005 (Boccaletti)	Y	2002 29/11/2002		11.570,00	
97	CONTRATTO LACER (DR. LAPUCCI) INTEGRAZIONE 2005	Y	2005 14/03/2005		110.200,00	
207	PROGETTO FISR CNR/MIUR PROF. DE NATALE II PERIODO DI ATTIVITA'	Y	2005 24/05/2005		5.211,64	
403	MIUR PROG. 77 - de natale	Y	2004 30/09/2004		337.500,00	
435	contratto LACER (responsabile dr. Lapucci)	Y	2004 21/10/2004		466.000,00	
					TOTALE CAPITOLO :	2.361.572,12
CAPITOLO: 20401 ARTICOLO: 5 CONTRIBUTI DELLA REGIONE TOSCANA ED ALTRE REGIONI						
68	Contr. Reg. Campania FOR (De Natale)	Y	2002 29/11/2002		38.945,37	
170	PROGETTO MEDUSE (Mazzinghi)	Y	2005 02/05/2005		20.000,00	
498	CONTRATTO UNIVERSITA' DEGLI STUDI DI FIRENZE "MODULO PROFESSIONALIZZANTE OPTOTECH" PROT. INOA 1537/2005	Y	2005 31/12/2005		4.010,80	
					TOTALE CAPITOLO :	62.956,17
CAPITOLO: 20402 ARTICOLO: 6 ENTRATE PER PROGETTI FORMATIVI DELLA REGIONE TOSCANA						
529	CONTR. REGIONE TOSCANA PER ADEGUAMENTO SISTEMA QUALITA'	Y	2004 07/12/2004		7.500,00	
					TOTALE CAPITOLO :	7.500,00

NUMERO	DELIBERA	E SOGGETTO	ES	DATA	Imp. residuo
CAPITOLO: 20601 ARTICOLO: 8 CONTRIBUTO DEL CNR PER LO SVOLGIMENTO DEI PROGRAMMI DI RICERCA					
171	ISAC-CNR (Mazzinghi)		Y	2005 02/05/2005	4.000,00
TOTALE CAPITOLO :					4.000,00
CAPITOLO: 20602 ARTICOLO: 9 CONTRIBUTI CEE PER LO SVOLGIMENTO DEI PROGRAMMI DI RICERCA					
28	CONTR. CEE N. 011434 (MEIF - CT 2004) DEAM (Dr. Kreuz)		Y	2005 01/02/2005	54.777,06
35	contr. CEE TROCINOX N. EVK2-CT-2001-00122		Y	2002 18/07/2002	53.700,00
209	CONTR. CEE N. 011434 (MEIF - CT 2004) DEAM (DR. KREUZ) INTEGRAZIONE		Y	2005 31/05/2005	8.000,00
402	EU-ARTECH prot. 1902/2004 -Pezzati		Y	2004 30/09/2004	235.306,80
437	CONTRATTO SCOUT-03 (DR. MAZZINGHI) UNIVERSITY OF CAMBRIDGE		Y	2307 2004 21/10/2004	7.841,19
TOTALE CAPITOLO :					359.625,05
CAPITOLO: 20604 ARTICOLO: 11 ALTRI CONTRIBUTI PER L'ESECUZIONE DEI PROGRAMMI DI RICERCA					
210	CONTR. ENTE CASSA RISPARMIO DI FIRENZE (DOTT. DE NATALE) PROT. INOA 590/2005		Y	2005 31/05/2005	113.000,00
TOTALE CAPITOLO :					113.000,00
CAPITOLO: 30701 ARTICOLO: 12 PROVENTI PER PROVE, COLLAUDI E CONSULENZE					
17	IMPONIBILE FATT. 04/2005 ALTA SPA		Y	423 2005 21/01/2005	212,26
30	FATT. INOA 10/2002 IMPONIBILE DITTA LES		Y	2002 16/07/2002	1.050,00
30	IMPONIBILE FATT. 08/2005 ALTA SPA		Y	423 2005 03/02/2005	212,26
91	IMPONIBILE FATT. 17/2005 SELENIA COMMUNICATION SPA		Y	2413 2005 10/03/2005	800,00
93	IMPONIBILE FATT. 18/2005 OPTEC SPA		Y	1585 2005 10/03/2005	700,00

NUMERO	DELIBERA	E SOGGETTO	ES	DATA	Imp. residuo
CAPITOLO: 30701 ARTICOLO: 12 PROVENTI PER PROVE, COLLAUDI E CONSULENZE					
110	IRONIBILE FATT. 20/2005 ALTA SPA	Y	423	2005 21/03/2005	212,26
165	IRONIBILE FATTURA 26/2005 GALILEO AVIONICA UNITA' BUSINESS SPAZIO	Y	2253	2005 27/04/2005	230,00
192	IRONIBILE FATTURA 30/2005 SHAF SOLAR HEAT AND POWER SPA	Y	2476	2005 18/05/2005	600,00
237	IRONIBILE FATTURA 03/2005 OPTEC SPA	Y	1585	2005 15/06/2005	212,26
260	IRONIBILE FATTURA 06/2005 CONTRATTO PROT. 835/2004 ELBATECH SRL	Y	19	2005 12/07/2005	600,00
297	IMP. FATT. 33/2003 CEO CONSORZIO CEO CENTRO DI ECCELLENZA OPTRONICA	Y	1930	2003 30/09/2003	21.000,00
313	IRONIBILE FATTURA 09/2005 MUSEO ARCHEOLOGICO DI FIRENZE SOPRINT. BENI ARCHEOLOGICI TOS	Y	2554	2005 13/09/2005	800,00
317	IRONIBILE FATTURA 11/2005 SOPRINTENDENZA PER I BENI ARCHITETTONICI E PER IL PAESAGGIO	Y	2556	2005 13/09/2005	7.000,00
340	IRONIBILE FATTURA 14/2005 C.B.C. CONSERVAZIONE BENI CULTURALI SCARL	Y	2568	2005 27/09/2005	1.500,00
350	IRONIBILE FATTURA 16/2005 DATALOGIC SPA	Y	2572	2005 07/10/2005	450,00
352	IRONIBILE FATTURA 17/2005 INTESA SPA	Y	2051	2005 07/10/2005	300,00
394	IRONIBILE FATTURA 24/2005 LEONE TADDEI	Y	419	2005 26/10/2005	451,01
396	IRONIBILE FATTURA 25/2005 IN.SI.S. SRL	Y	2584	2005 26/10/2005	318,39
409	IRONIBILE FATTURA 26/2005 SODI SCIENTIFICA SPA	Y	2519	2005 11/11/2005	2.180,00
411	IRONIBILE FATTURA 27/2005 MITUTOYO ITALIANA SRL	Y	1752	2005 11/11/2005	212,26
437	IRONIBILE FATTURA 35/2005 IN.SI.S. SRL	Y	2584	2005 24/11/2005	424,52
440	CONSULENZA E COLL. SCIEN. SACNI IMOLA (PAG. 4 RATE DI 10000 EURO)	Y		2004 21/10/2004	30.000,00
458	IRONIBILE FATTURA 37/2005 ALTA SPA	Y	423	2005 07/12/2005	1.910,34
TOTALE CAPITOLO :					71.375,56

NUMERO DELIBERA	E SOGGETTO	ES	DATA	Imp. residuo
CAPITOLO: 30702 ARTICOLO: 13 PROVENTI PER CONTRATTI DI RICERCA				
28	conLr. ESL-SC-INO-0352 prolungamento	Y	2004 27/01/2004	20.000,00
172	ALENIA CONTR. ESL (Mazzinghi) III TRANCHE 2005	Y	2005 02/05/2005	30.000,00
212	CONTRATTO DI RICERCA DIP. DI FISICA POLITECNICO DI MILANO (DOTT. FERRARO) PROT. INOA 786/2005	Y	2005 31/05/2005	15.000,00
213	CONTRATTO ENEA (DOTT. JAFRANCESCO) PROT. INOA 594/2005	Y	2005 31/05/2005	14.000,00
214	CONTRATTO CARLO GAVAZZI SPACE (DOTT. MAZZINGHI) PROT. 913/2005	Y	2005 31/05/2005	60.000,00
422	CONTRATTO SIRIO PANEL ORD. 185003 DEL 09/06/05 PROT. INOA 977/2005	Y	484 2005 15/11/2005	4.750,00
436	SIRJO PANEL SPA CONTRATTO FUNDACION GALILEO GALILEI INAF TELESCOPIO NAZIONALE GALILEO (SPAGNA) PROT. INOA 1721/2005	Y	2005 21/11/2005	20.000,00
441	EL-EN (Mazzinghi)	Y	2003 16/12/2003	4.000,00
497	SIDART MASTER UNIVERSITA' DEGLI STUDI DI LECCE PROT. INOA 1390/2005	Y	2005 31/12/2005	9.835,00
TOTALE CAPITOLO :				177.585,00
CAPITOLO: 30703 ARTICOLO: 14 ALTRI PROVENTI PER PRESTAZIONI DI SERVIZI E DI VENDITA DI BENI				
413	IMPONIBILE FATTURA 28/2005 EL-EN SPA	Y	1728 2005 11/11/2005	420,00
460	IMPONIBILE FATTURA 38/2005 ISTITUTO NAZIONALE PER LA RICERCA SUL CANCRO	Y	2603 2005 07/12/2005	300,00
TOTALE CAPITOLO :				720,00
CAPITOLO: 72205 ARTICOLO: 38 RITENUTE PER ASSICURAZIONE INVALIDITA' E VECCHIAIA (INPDAP) SU RETRIBUZIONI AL PERSONALE				
496	ARROTONDAMENTO RITENUTE INPDAP ANNO 2005	Y	2005 31/12/2005	0,21
TOTALE CAPITOLO :				0,21

NUMERO	DELIBERA	E SOGGETTO	ES	DATA	Imp. residuo
CAPITOLO: 72209 ARTICOLO: 42 INTROITI PER ADEMPIMENTI RELATIVI ALL'IMPOSTA SUL VALORE AGGIUNTO (D.P.R. 26/10/72 n. 633 E 23/12/74 n. 687 E SUCCESSIVE MODIFICAZIONI)					
18	IVA SU FATT. 04/2005 ALTA SPA	Y	423	2005 21/01/2005	42,45
31	IVA SU FATT. 10/2002	Y		2002 16/07/2002	210,00
31	IVA SU FATTURA 08/2005 ALTA SPA	Y	423	2005 03/02/2005	42,45
92	IVA SU FATT. 17/2005 SELENIA COMMUNICATION SPA	Y	2413	2005 10/03/2005	160,00
94	IVA SU FATT. 18/2005 OPTEC SPA	Y	1585	2005 10/03/2005	140,00
111	IVA SU FATTURA 20/2005 ALTA SPA	Y	423	2005 21/03/2005	42,45
166	IVA SU FATTURA 26/2005 GALILEO AVIONICA UNITA' BUSINESS SPAZIO	Y	2253	2005 27/04/2005	46,00
193	IVA SU FATTURA 30/2005 SHAP SOLAR HEAT AND POWER SPA	Y	2476	2005 18/05/2005	120,00
238	IVA SU FATTURA 03/2005 OPTEC SPA	Y	1585	2005 15/06/2005	42,45
242	IVA SU FATTURA 05/2005 ENEA C. R. PORTICI	Y	2189	2005 05/07/2005	840,00
261	IVA SU FATTURA 06/2005 ELBATECH SRL	Y	19	2005 12/07/2005	120,00
291	IVA SU FATTURA 07/2005 ENEA C. R. PORTICI	Y	2189	2005 17/08/2005	1.120,00
298	IVA SU FATT. 33/2003 DITTA CEO CONSORZIO CEO CENTRO DI ECCELLENZA OPTRONICA	Y	1930	2003 06/10/2003	4.200,00
314	IVA SU FATTURA 09/2005 MUSEO ARCHEOLOGICO DI FIRENZE SOPRINT. BENI ARCHEOLOGICI TOS	Y	2554	2005 13/09/2005	160,00
318	IVA SU FATTURA 11/2005 SOPRINTENDENZA PER I BENI ARCHITETTONICI E PER IL PAESAGGIO	Y	2556	2005 13/09/2005	1.400,00
337	IVA SU FATTURA 13/2005 DIPARTIMENTO DI FISICA POLITECNICO DI MILANO	Y	2567	2005 21/09/2005	3.000,00
341	IVA SU FATTURA 14/2005 C. B. C. CONSERVAZIONE BENI CULTURALI SCARL	Y	2568	2005 27/09/2005	300,00
351	IVA SU FATTURA 16/2005 DATALOGIC SPA	Y	2572	2005 07/10/2005	90,00

NUMERO	DELIBERA	E SOGGETTO	ES	DATA	Imp. residuo
CAPITOLO: 72209 ARTICOLO: 42 INTROITI PER ADEMPIMENTI RELATIVI ALL'IMPOSTA SUL VALORE AGGIUNTO (D. P. R. 26/10/72 n. 633 E 23/12/74 n. 687 E SUCCESSIVE MODIFICAZIONI)					
353	IVA SU FATTURA 17/2005 INTESA SPA	Y	2051	2005 07/10/2005	60,00
361	IVA SU FATTURA 21/2005 SIRIO PANEL SPA	Y	484	2005 07/10/2005	950,00
395	IVA SU FATTURA 24/2005 LEONE TAUDEI	Y	419	2005 26/10/2005	90,20
397	IVA SU FATTURA 25/2005 IN-SI.S. SRL	Y	2584	2005 26/10/2005	63,68
410	IVA SU FATTURA 26/2005 SODI SCIENTIFICA SPA	Y	2519	2005 11/11/2005	436,00
412	IVA SU FATTURA 27/2005 MITUTOYO ITALIANA SRL	Y	1752	2005 11/11/2005	42,45
414	IVA SU FATTURA 28/2005 EL-EN SPA	Y	1728	2005 11/11/2005	84,00
415	IVA SU FATTURA 29/2005 EL-EN SPA	Y	1728	2005 11/11/2005	800,00
438	IVA SU FATTURA 35/2005 IN-SI.S. SRL	Y	2584	2005 24/11/2005	84,90
459	IVA SU FATTURA 37/2005 ALTA SPA	Y	423	2005 07/12/2005	382,07
461	IVA SU FATTURA 38/2005 ISTITUTO NAZIONALE PER LA RICERCA SUL CANCRO	Y	2603	2005 07/12/2005	60,00
TOTALE CAPITOLO :					15.129,10
TOTALI COMPLESSIVI:					3.173.463,21

RESIDUI PASSIVI ACCERTATI AL 31/12/2005

ESERCIZIO : 2005

NUMERO	DELIBERA	E	CAPITOLO	DATA	Imp. residuo
1173		Y	10203	10 2005 31/12/2005	20.791,42

CAPITOLO: 10203 ARTICOLO: 10 COMPENSI PER LAVORO STRAORDINARIO E PER IL MIGLIORAMENTO DELL'EFFICIENZA

CIFRA RIMASTA DA IMPEGNARE

TOTALE CAPITOLO : 20.791,42

CAPITOLO: 10204 ARTICOLO: 11 SPESE PER BORSE DI STUDIO E ASSEGNI DI RICERCA

279	DAFFARA CLAUDIA ASSEGNO DI RICERCA DAL 1/02/05 AL 31/01/06	Y	10204	11 2005 12/04/2005	3.015,96
-----	------------------------------------------------------------	---	-------	--------------------	----------

449	CONVENZIONE DEL 31/03/05 CON DIPART. SCIENZE AMBIENTALI II° UNIV. NAPOLI FINANZIAMENTO BORSA DI DOTTORATO QUOTA 50% A CARICO INOA (PROT. INOA 776/2005)	Y	10204	11 2005 25/05/2005	18.098,25
-----	---------------------------------------------------------------------------------------------------------------------------------------------------------	---	-------	--------------------	-----------

451	(1511) DIPART. SCIENZE AMBIENTALI DELLA II UNIVERSITA' DI NAPOLI ASSEGNO DI RICERCA TORTORA ALESSANDRA DAL 01/09/05 AL 31/08/06	Y	10204	11 2005 25/05/2005	13.571,82
-----	----------------------------------------------------------------------------------------------------------------------------------	---	-------	--------------------	-----------

806	ASSEGNO DI RICERCA TORTORA ALESSANDRA DAL 01/09/05 AL 31/08/06	Y	10204	11 2005 21/10/2005	1.698,60
-----	----------------------------------------------------------------	---	-------	--------------------	----------

995	ASSEGNO DI RICERCA DONG-UK HWANG DAL 01/11/05 AL 31/12/05 RINNOVO	Y	10204	11 2004 12/11/2004	6.031,92
-----	-------------------------------------------------------------------	---	-------	--------------------	----------

1090	ASSEGNO DI RICERCA BRUGIONI STEFANO DAL 01/04/05 AL 31/03/06	Y	10204	11 2005 31/12/2005	16.587,78
------	--------------------------------------------------------------	---	-------	--------------------	-----------

1170	ASSEGNO DI RICERCA FAVILLA ELENA DAL 01/12/05 AL 31/10/06 (CONTINUA DA IMP. 1442/04 PROG. LACER)	Y	10204	11 2005 31/12/2005	19.075,12
------	--------------------------------------------------------------------------------------------------	---	-------	--------------------	-----------

1294	ASSEGNO DI RICERCA POLI SIMONA DAL 01/04/06 AL 31/03/07	Y	10204	11 2004 31/12/2004	21.933,35
------	---------------------------------------------------------	---	-------	--------------------	-----------

	CONVENZIONE INOA-DIP. DI ASTRONOMIA FINANZIAMENTO BORSA DI STUDIO ANNO 2004 - 2006 (DECRETO N. 176 DEL 3/10/03)				
--	-----------------------------------------------------------------------------------------------------------------	--	--	--	--

	(2427) UNIVERSITA' DEGLI STUDI DI FIRENZE - DIPARTIMENTO DI ASTRONOMIA				
--	-------------------------------------------------------------------------	--	--	--	--

TOTALE CAPITOLO : 100.012,80

CAPITOLO: 10205 ARTICOLO: 12 INDENNITA' E RIMBORSO SPESE DI TRASPORTO AD ASSOCIATI (ALL'INTERNO ED ESTERO)

1159	MISSIONE SERGIO OMARINI FIRENZE 26/01/06	Y	10205	12 2005 31/12/2005	107,27
------	------------------------------------------	---	-------	--------------------	--------

TOTALE CAPITOLO : 107,27

CAPITOLO: 10206 ARTICOLO: 13 INDENNITA' E RIMBORSO SPESE TRASPORTO PER MISSIONI ALL'INTERNO

1110	MISSIONE MILANO FARINI	Y	10206	13 2005 31/12/2005	12,12
------	------------------------	---	-------	--------------------	-------

NUMERO DELIBERA	E CAPITOLO	DATA	Imp. residuo
CAPITOLO: 10206 ARTICOLO: 13 INDENNITA' E RIMBORSO SPESE TRASPORTO PER MISSIONI ALL'INTERNO			
1111	MISSIONE TORINO VANNONI	Y 10206 13 2005 31/12/2005	195,44
1112	MISSIONE ROSSI ROMA CORSO DI AGGIORNAMENTO	Y 10206 13 2005 31/12/2005	79,14
1113	MISSIONE ROMA CHIATTELLI CORSO AGGIORNAMENTO	Y 10206 13 2005 31/12/2005	247,40
1114	MISSIONE ROMA DE TOFFOL CORSO DI AGGIORNAMENTO	Y 10206 13 2005 31/12/2005	202,44
1115	MISSIONE ROMA FRAIOLI CORSO DI AGGIORNAMENTO	Y 10206 13 2005 31/12/2005	82,95
1116	MISSIONE ROMA PARENTI CORSO DI AGGIORNAMENTO	Y 10206 13 2005 31/12/2005	236,81
1117	MISSIONE ROMA RENAI CORSO DI AGGIORNAMENTO	Y 10206 13 2005 31/12/2005	231,09
1118	MISSIONE ROMA FEDERICO CORSO DI AGGIORNAMENTO	Y 10206 13 2005 31/12/2005	249,39
1119	MISSIONE ROMA ROSSI CORSO DI AGGIORNAMENTO	Y 10206 13 2005 31/12/2005	66,82
1120	MISSIONE ROMA FUBIANI CORSO DI AGGIORNAMENTO	Y 10206 13 2005 31/12/2005	71,36
1121	MISSIONE ROMA RENAI CORSO DI AGGIORNAMENTO	Y 10206 13 2005 31/12/2005	72,13
1122	MISSIONE ROMA BOCCALETTI GRUPPI DI LAVORO COMITATI ORDINARI CNR NOVEMBRE	Y 10206 13 2005 31/12/2005	99,19
1123	MISSIONE ROMA ADDEO CORSO DI AGGIORNAMENTO 9-12/01/06	Y 10206 13 2005 31/12/2005	365,43
1124	MISSIONE ROMA FUBIANI CORSO DI AGGIORNAMENTO	Y 10206 13 2005 31/12/2005	71,93
1125	MISSIONE ROMA AIELLO CORSO DI AGGIORNAMENTO 9-12/01/06	Y 10206 13 2005 31/12/2005	372,13
1126	MISSIONE ROMA AIELLO CORSO DI AGGIORNAMENTO 17-20/01/06	Y 10206 13 2005 31/12/2005	449,12
1127	MISSIONE ROMA ADDEO 17-20/01/06 CORSO AGGIORNAMENTO	Y 10206 13 2005 31/12/2005	441,77
1128	MISSIONE PINGI FIRENZE 24/11-1/12/2005	Y 10206 13 2005 31/12/2005	119,96
1130	MISSIONE MOLESINI MURANO	Y 10206 13 2005 31/12/2005	94,06

NUMERO DELIBERA	E CAPITOLO	DATA	Imp. residuo
CAPITOLO: 10206 ARTICOLO: 13 INDENNITA' E RIMBORSO SPESE TRASPORTO PER MISSIONI ALL'INTERNO			
1131	Y 10206 13 2005 31/12/2005		184,73
MISSIONE COMPAGNONI ROMA 18-20/01/06			
1132	Y 10206 13 2005 31/12/2005		241,89
MISSIONE ROYA COMPAGNONI 10-12/01/06			
1134	Y 10206 13 2005 31/12/2005		174,47
MISSIONE MEUCCI POZZUOLI 23/24/1/2006			
1152	Y 10206 13 2005 31/12/2005		3.000,00
CONFERENZA TDLS 2005 D'AMATO			
1154	Y 10206 13 2005 31/12/2005		468,13
MISSIONE A ROMA DEL 09/01/06 MITOLO DE DONNO			
1155	Y 10206 13 2005 31/12/2005		466,10
MISSIONE A ROMA DEL 17/01/06 MITOLO DE DONNO			
1164	Y 10206 13 2005 31/12/2005		309,52
MISSIONE A ROMA CLAUDIO FEDERICO 18-20/01/06			
1174	Y 10206 13 2005 31/12/2005		6.980,93
CIFRA RIMASTA DA IMPEGNARE			
TOTALE CAPITOLO :			15.586,45
CAPITOLO: 10207 ARTICOLO: 14 INDENNITA' E RIMBORSO SPESE TRASPORTO PER MISSIONI ALL'ESTERO			
1141	Y 10207 14 2005 31/12/2005		953,69
LIQUIDAZIONE MISSIONE POLITI ANTONIO URUGUAY DAL 25/11/05 AL 11/12/05			
1147	Y 10207 14 2005 31/12/2005		992,23
MISSIONE MEUCCI COLONIA DEL SACRAMENTO 3-11/12/05			
1175	Y 10207 14 2005 31/12/2005		5.925,95
CIFRA RIMASTA DA IMPEGNARE			
TOTALE CAPITOLO :			7.871,87
CAPITOLO: 10208 ARTICOLO: 15 ASSICURAZIONE PER INFORTUNI SUL LAVORO (INAIL)			
1176	Y 10208 15 2005 31/12/2005		49.217,89
CIFRA RIMASTA DA IMPEGNARE			
TOTALE CAPITOLO :			49.217,89
CAPITOLO: 10210 ARTICOLO: 17 ASSICURAZIONE PER INVALIDITA' E VECCHIAIA (INPS)			
1177	Y 10210 17 2005 31/12/2005		47.847,64
CIFRA RIMASTA DA IMPEGNARE			

NUMERO DELIBERA E CAPITOLO	DATA	Imp. residuo
CAPITOLO: 10210 ARTICOLO: 17 ASSICURAZIONE PER INVALIDITA' E VECCHIAIA (INPS)		

TOTALE CAPITOLO :		47.847,64

CAPITOLO: 10212 ARTICOLO: 19 SPESE PER SERVIZI SOCIALI (PARTE A CARICO ISTITUTO)		
30	Y 10212 19 2005 13/01/2005	3.276,00
(SERVIZIO RISTORAZIONE ANNO 2005	
133)	EUDANIA SOC. ITALIANA RISTORAZIONE S.C.R.L.	
246	Y 10212 19 2005 12/04/2005	5.305,79
(ORD. 204 DEL 30/3	
134)	GEMEAZ CUSIN SRL	
695	Y 10212 19 2005 13/09/2005	2.427,36
(600 BUONI PASTO	
1979)	BUONCHEF - DIVISIONE DI RISTOCHEF SPA	
1178	Y 10212 19 2005 31/12/2005	6.523,68
	CIFRA RIMASTA DA IMPEGNARE	
TOTALE CAPITOLO :		17.532,83

CAPITOLO: 10215 ARTICOLO: 22 INDENNITA' E RIMBORSO SPESE DI TRASPORTO AI BORSISTI E ASSEGNI DI RICERCA		
1135	Y 10215 22 2005 31/12/2005	181,17
	MISSIONE POZZUOLI BRUGIONI 23/24/1/2006	
1143	Y 10215 22 2005 31/12/2005	16,33
	MISSIONE MARIA CHIARA GAMBINO PISA	
1144	Y 10215 22 2005 31/12/2005	14,62
	MISSIONE MARIA GRAZIA MASTROIANNI PISA	
1179	Y 10215 22 2005 31/12/2005	3.467,31
	CIFRA RIMASTA DA IMPEGNARE	
TOTALE CAPITOLO :		3.679,43

CAPITOLO: 10216 ARTICOLO: 23 SPESE PER LA FORMAZIONE DEL PERSONALE		
1180	Y 10216 23 2005 31/12/2005	660,49
	CIFRA RIMASTA DA IMPEGNARE	
TOTALE CAPITOLO :		660,49

CAPITOLO: 10218 ARTICOLO: 25 COMPETENZE ACCESSORIE AI DIRIGENTI AMMINISTRATIVI		
1181	Y 10218 25 2005 31/12/2005	5.472,70
	CIFRA RIMASTA DA IMPEGNARE	
TOTALE CAPITOLO :		5.472,70

NUMERO DELIBERA	E CAPITOLO	DATA	Imp. residuo
CAPITOLO: 10220 ARTICOLO: 27 ADEMPIMENTI PER PERSONALE DIPENDENTE - LEGGE 626			
1088	Y 10220 27 2005 31/12/2005		309,87
VISITA AMBIENTI E RELAZIONE, RIUNIONE PREVENZIONE E PROTEZIONE RISCHI, CONVOCAZIONE DATORE DI LAVORO PER STESURA DOCUMENTO VALUTAZIONE RISCHI LEGGE 626/94 PER SEDE POZZUOLI (1706) ATERNO DOTT. AURELIO - MEDICO COMPETENTE DEL CNR			
1089	Y 10220 27 2005 31/12/2005		497,92
PRESTAZIONE PROFESSIONALE MEDICI DEL LAVORO: VISITA E GIUDIZIO DI IDONEITA' FISICA SUL LAVORO A 14 DIPENDENTI DELLA SEDE DI POZZUOLI (NA) E 2 ACCESSI (1706) ATERNO DOTT. AURELIO - MEDICO COMPETENTE DEL CNR			
1133	Y 10220 27 2005 31/12/2005		3.617,01
PRESTAZIONI PROF.LI SANITARIE DR. CUPELLI ANNO 2005 (125) AZIENDA OSPEDALIERA CAREGGI			
1138	Y 10220 27 2005 31/12/2005		303,94
CENTRO CDI AMBIENTE SICUREZZA E SALUTE PER VISITE OCULISTICHE PERSONALE SEDE DI NAPOLI			
1139	Y 10220 27 2005 31/12/2005		33,57
CENTRO CDI AMBIENTE SICUREZZA E SALUTE SRL PER VISITE OCULISTICHE PERSONALE SEDE DI NAPOLI			
TOTALE CAPITOLO :			4.762,31
CAPITOLO: 10221 ARTICOLO: 28 ACCANTONAMENTO PER RINNOVO CONTRATTUALE			
831	Y 10221 28 2002 06/11/2002		22.207,65
accantonamento per rinnovo contrattuale (2002-2004)			
1413	Y 10221 28 2003 31/12/2003		119.100,00
ACCANTONAMENTO RINNOVO CONTRATTUALE ANNO 2003			
TOTALE CAPITOLO :			141.307,65
CAPITOLO: 10401 ARTICOLO: 30 GIORNALI, RIVISTE, MONOGRAFIE, MATERIALE INFORMATIVO ANCHE SU SUPPORTO INFORMATICO, IN MICROFORMA, VIDEOCASSETTE			
719	Y 10401 30 2005 22/09/2005		95,89
ORD. 492 DEL 22/9 (1401) SWETS BLACKWELL B.V.			
1014	Y 10401 30 2005 13/12/2005		46,35
ORD. 642 DEL 12/12 (1883) D.E.A. SPA LIBRERIE INTERNAZIONALI			
TOTALE CAPITOLO :			142,24

NUMERO ATTREZZATURE	DELIBERA	E CAPITOLO	DATA	Imp. residuo
CAPITOLO: 10402 ARTICOLO: 31 SPESE PER STAMPA PUBBLICAZIONI E SPESE DI RILEGATURA				
914	ORD. 598 DEL 21/11 (2597) COMUNICARE SRL	Y	10402 31 2005 23/11/2005	192,00

TOTALE CAPITOLO :				192,00
CAPITOLO: 10403 ARTICOLO: 32 SPESE PER L'ACQUISTO DI MATERIALE DI CONSUMO NECESSARIO PER LO SVOLGIMENTO DELL'ATTIVITA' DI RICERCA E PER MANUTENZIONE E NOLEGGIO ATTREZZATURE				
46	PROGETTO 6.3 (FRANCINI) LAB. FOTOMETRIA E ILLUMINOTECNICA	Y	10403 32 2004 23/01/2004	354,30
105	ASSISTENZA FOTOCOPIATRICE SEDE DI NAPOLI (1753) XEROX SPA	Y	10403 32 2004 19/01/2004	439,14
141	ORD. 147 DEL 24/2 (26) NRG ITALIA SPA	Y	10403 32 2005 25/02/2005	111,60
202	ORD. 168 DEL 09/03/05 NOLEGGIO FOTOCOPIATRICE DSM415PF SEZ. LECCE, DSM415PF SEDE CAMPI B. (26) NRG ITALIA SPA	Y	10403 32 2005 09/03/2005	51,82
372	PROGETTO 5.2.4 DR. DE NATALE	Y	10403 32 2004 05/05/2004	892,47
447	CONSULENZA PER CERTIFICAZIONE ISO 90001/2000 VARIANTE DEL 1/5/2003 (1697) STRATOS SPA	Y	10403 32 2004 25/05/2004	3.660,00
804	ORD. 533 DEL 20/10/05 (FARINI) (2581) ESSEDI SHOP ITALIA SRL	Y	10403 32 2005 21/10/2005	79,00
841	ORD. 545 DEL 2/11 (2585) MONTORI ALESSIO	Y	10403 32 2005 07/11/2005	976,50
842	ORD. 546 DEL 2/11 (6) MIPS INFORMATICA SPA	Y	10403 32 2005 07/11/2005	51,60
845	ORD. 552 DEL 2/11 (55) MICROGLASS HEIM SRL	Y	10403 32 2005 07/11/2005	114,00
861	ORD. 564 DELL'11/11 (1505) LEMO ITALIA SRL	Y	10403 32 2005 11/11/2005	473,64
864	ORD. 568 DELL'11/11 (1709) KEVIN SHURTER	Y	10403 32 2005 11/11/2005	385,98
909	ord. 590 del 21/11 (70) RS COMPONENTS SPA	Y	10403 32 2005 23/11/2005	396,57
911	ORD. 592 DEL 21/11 BERTANI (183) WAFER SRL	Y	10403 32 2005 23/11/2005	504,00
913	ORD. 597 DEL 21/11 (182) SCHOTT ITALGLAS SRL	Y	10403 32 2005 23/11/2005	266,40

NUMERO	DELIBERA	E	CAPITOLO	DATA	Imp. residuo
CAPITOLO: 10403 ARTICOLO: 32 SPESE PER L'ACQUISTO DI MATERIALE DI CONSUMO NECESSARIO PER LO SVOLGIMENTO DELL'ATTIVITA' DI RICERCA E PER MANUTENZIONE E NOLEGGIO ATTREZZATURE					
916	ORD. 600 DEL 21/11 (63) LABORATORIO ALTO VUOTO	Y	10403 32	2005 23/11/2005	240,00
918	ORD. 602 DEL 21/11 (2598) ALE.FRA. UTENSILIERIE SRL	Y	10403 32	2005 23/11/2005	400,16
920	ORD. 604 DEL 21/11 (2599) I.S.G. TOSCANA SRL	Y	10403 32	2005 23/11/2005	574,80
959	ORD. 611 DEL 29/11 BUDGE MAGNETICI (2601) DATA ACCESS CONSULTING	Y	10403 32	2005 01/12/2005	1.080,00
960	MATERIALE CONSUMO DR. MADDALONI (70) RS COMPONENTS SPA	Y	10403 32	2005 01/12/2005	202,30
964	ACQUISTO MAT. NAPOLI (416) DISTRELECT ITALIA SRL	Y	10403 32	2005 05/12/2005	175,44
968	ord. 612 (25) DELTA UFFICIO SRL	Y	10403 32	2005 06/12/2005	502,77
969	ORD. 613 DEL 6/12 (1925) PECCHIOLI G. - FORNITURE METALLI SRL	Y	10403 32	2005 06/12/2005	477,00
973	ORD. 617 DEL 7/12 (98) ACAL ITALIA SRL	Y	10403 32	2005 07/12/2005	249,60
974	ORD. 618 DEL 7/12 AD INTEGRAZIONE ORD. 607 (6) MIPS INFORMATICA SPA	Y	10403 32	2005 07/12/2005	126,00
975	ORD. 619 DEL 7/12 (2009) DATA PORT SRL	Y	10403 32	2005 07/12/2005	249,60
976	ORD. 620 DEL 7/12 (2605) ALDERAN SRL	Y	10403 32	2005 07/12/2005	494,00
977	ORD. 621 DEL 7/12 (55) MICROGLASS HEIM SRL	Y	10403 32	2005 07/12/2005	36,00
978	ORD. 622 DEL 7/12 (2310) MICROSYSTEMS SRL	Y	10403 32	2005 07/12/2005	499,20
996	ORD. 624 DEL 12/12 (182) SCHOTT ITALGLAS SRL	Y	10403 32	2005 12/12/2005	1.420,80
997	ORD. 625 DEL 12/12 (52) MISCO ITALY COMPUTER SUPPLIES SPA	Y	10403 32	2005 12/12/2005	200,69
999	ORD. 627 DEL 12/12 (183) MAFER SRL	Y	10403 32	2005 12/12/2005	504,00
1001	ORD. 628 DEL 12/12 (40) EXERION SAS	Y	10403 32	2005 12/12/2005	810,00

NUMERO	DELIBERA	E. CAPITOLO	DATA	Imp. residuo
1002	ORD. 629 DEL 12/12 (2223) AMIRA SRL	Y 10403 32 2005 12/12/2005		544,80
1003	ORD. 630 DEL 12/12 (81) DB ELECTRONIC INSTRUMENTS SRL	Y 10403 32 2005 12/12/2005		2.122,10
1004	ORD. 631 DEL 12/12 (65) BFI OPTILAS SPA	Y 10403 32 2005 12/12/2005		1.939,68
1005	ORD. 632 DEL 12/12 (86) LASER OPTRONIC SPA	Y 10403 32 2005 12/12/2005		819,84
1015	ORD. 643 DEL 12/12 (55) MICROGLASS HEIM SRL	Y 10403 32 2005 13/12/2005		25,99
1016	ORD. 644 DEL 12/12 (55) MICROGLASS HEIM SRL	Y 10403 32 2005 13/12/2005		102,60
1018	DITTA OPTIMA RES. ORD. 647 DEL 13/12 BRATINA	Y 10403 32 2005 13/12/2005		446,00
1020	ORD. 649 DEL 13/12 (6) MIPS INFORMATICA SPA	Y 10403 32 2005 13/12/2005		696,00
1021	ORD. 650 DEL 13/12 (6) MIPS INFORMATICA SPA	Y 10403 32 2005 13/12/2005		660,00
1024	ORD. 653 DEL 13/12 DITTA NATION. INST. OF STAND. AND TEC.	Y 10403 32 2005 13/12/2005		1.032,12
1059	ord. 654 del 19/12 (56) UNG SRL	Y 10403 32 2005 20/12/2005		865,73
1060	ORD. 655 DEL 19/12 (56) UNG SRL	Y 10403 32 2005 20/12/2005		1.022,23
1064	ORD. 663 DEL 19/12 (1553) THE MATHWORKS SRL	Y 10403 32 2005 20/12/2005		479,90
1066	ORD. 669 DEL 21/12 DITTA THORLABS	Y 10403 32 2005 22/12/2005		43,59
1067	ORD. 668 DEL 21/12 (64) MICROELIT SPA	Y 10403 32 2005 22/12/2005		1.645,08
1069	ORD. 671 DEL 21/12 (70) RS COMPONENTS SPA	Y 10403 32 2005 23/12/2005		189,12
1073	ORD. 678 DEL 27/12 (52) MISCO ITALY COMPUTER SUPPLIES SPA	Y 10403 32 2005 27/12/2005		974,88
1074	GAS SPECIALI (165) RIVOIRA SPA	Y 10403 32 2005 31/12/2005		204,00

CAPITOLO: 10403 ARTICOLO: 32 SPESE PER L'ACQUISTO DI MATERIALE DI CONSUMO NECESSARIO PER LO SVOLGIMENTO DELL'ATTIVITA' DI RICERCA E PER MANUTENZIONE E NOLEGGIO ATTREZZATURE

NUMERO	DELIBERA	E	CAPITOLO	DATA	Imp. residuo
CAPITOLO: 10403 ARTICOLO: 32 SPESE PER L'ACQUISTO DI MATERIALE DI CONSUMO NECESSARIO PER LO SVOLGIMENTO DELL'ATTIVITA' DI RICERCA E PER MANUTENZIONE E NOLEGGIO ATTREZZATURE					
1075	acquisto materiale di consumo MADALONI (416) DISTRELECT ITALIA SRL	Y	10403 32	2005 22/12/2005	84,73
1079	ORD. 682 DEL 27/12 (25) DELTA UFFICIO SRL	Y	10403 32	2005 27/12/2005	321,80
1082	gas speciali spediti a Sesto (165) RIVOIRA SPA	Y	10403 32	2005 31/12/2005	51,00
1083	gas tecnici sede (165) RIVOIRA SPA	Y	10403 32	2005 31/12/2005	173,40
1099	ORD. 684 DEL 30/12 CIAMBERLINI (6) MIPS INFORMATICA SPA	Y	10403 32	2005 30/12/2005	282,00
1101	ORD. 685 DEL 30/12 (25) DELTA UFFICIO SRL	Y	10403 32	2005 31/12/2005	296,96
1102	ORD. 686 DEL 30/12 (25) DELTA UFFICIO SRL	Y	10403 32	2005 31/12/2005	90,00
1107	ORD. 687 DEL 31/12 (2341) FIRENZE TECNOLOGIA LAB. CE.TA.CE	Y	10403 32	2005 31/12/2005	129,60
1109	ORD. 689 DEL 31/12/05 (424) ROSSBAUER SRL	Y	10403 32	2005 31/12/2005	240,00
1129	ORD. 690 DEL 31/12/05 (2009) DATA FORT SRL	Y	10403 32	2005 31/12/2005	81,60
1140	ORD. 691 DEL 31/12/05 (165) RIVOIRA SPA	Y	10403 32	2005 31/12/2005	187,20
1148	ORD. 693 DEL 31/12 (25) DELTA UFFICIO SRL	Y	10403 32	2005 31/12/2005	1.226,99
1150	RINNOVO LICENZA SOFTWARE CODE V CAD OTTICO PER PROGETT. SISTEMI OTTICI DAL 10/09/06 AL 09/09/07 (GRECO VINCENZO) OPTICAL RESEARCH U.S.A.	Y	10403 32	2005 31/12/2005	7.629,00
1151	CONFERENZA TDLS 2005 (D'AMATO)	Y	10403 32	2005 31/12/2005	500,00
1166	CONSUMO PER LABORATORIO DI FOTOMETRIA (FRANCINI) ULTIMA TRANCHE ANNO 2005	Y	10403 32	2005 31/12/2005	8.561,00
1328	ORD. 264 DEL 26/4 (12) ESSEDI SHOP ITALIA SRL	Y	10403 32	2004 26/04/2005	347,18
1339	ORD. 845 DEL 22/12/03 (2030) CENTRO STAMPA 2P	Y	10403 32	2003 22/12/2003	11.013,60

NUMERO	DELIBERA	E	CAPITOLO	DATA	Imp. residuo
CAPITOLO: 10403 ARTICOLO: 32 SPESE PER L'ACQUISTO DI MATERIALE DI CONSUMO NECESSARIO PER LO SVOLGIMENTO DELL'ATTIVITA' DI RICERCA E PER MANUTENZIONE E NOLEGGIO ATTREZZATURE					
1398	ORD. 883 DEL 31/12 150 2000 (2035) DET NORSNE VERITAS ITALIA SRL	Y	10403 32 2003	31/12/2003	1.320,00
1434	ORD. 569 DELL'11/11 (118) LASER POINT SRL	Y	10403 32 2004	11/11/2005	368,40
1438	ORD. 587 DEL 16/11 (1553) THE MATHWORKS SRL	Y	10403 32 2004	17/11/2005	360,00
1439	ORD. 595 DEL 21/11 (21) MAGINI STEFANO SNC	Y	10403 32 2004	23/11/2005	1.956,00
1440	ORD. 596 DEL 21/11 (50) LOT ORIEL ITALIA SRL	Y	10403 32 2004	23/11/2005	1.132,80
1441	ORD. 607 DEL 21/11 (6) MIPS INFORMATICA SPA	Y	10403 32 2004	23/11/2005	197,40
TOTALE CAPITOLO :					67.363,70
CAPITOLO: 10404 ARTICOLO: 33 PICCOLE SPESE, SPESE PER STAMPATI E CANCELLERIA E SPESE PER PRESTAZIONI DA TARIFFARIO					
802	ORD. 530 DEL 18/10/05 CANCELLERIA (25) DELTA UFFICIO SRL	Y	10404 33 2005	19/10/2005	260,08
874	ORD. 579 DEL 14/11 (1753) XEROX SPA	Y	10404 33 2005	15/11/2005	590,40
905	ord. 588 del 17/11 (25) DELTA UFFICIO SRL	Y	10404 33 2005	18/11/2005	1.609,33
910	ORD. 591 DEL 21/11 (2596) CULLIGAN SPA	Y	10404 33 2005	23/11/2005	336,00
TOTALE CAPITOLO :					2.795,81
CAPITOLO: 10408 ARTICOLO: 37 MANUTENZIONE, RIPARAZIONE, ADATTAMENTO E PULIZIA DI LOCALI E RELATIVI IMPIANTI					
3	ACCANTONAMENTO ADEMP. 626 (IMPIANTO ANTINCENDIO, APERTURA PORTA, ASCENSORE, BAGNO DISABILI)	Y	10408 37 1999	01/01/2002	105.579,98
22	ACCONTO PER LE COMPETENZE RELATIVE ALLA PROGETTAZIONE, DIREZIONE LAVORI E GESTIONE SICUREZZA RIF. APPALTO OPERE SEDE ARCETRI (2105) CIULLINI DOTT. ING. ULDERIGO	Y	10408 37 1999	31/12/2005	9.950,00
24	SALDO COMPETENZE RELATIVE ALLA PROGETTAZIONE, DIREZIONE LAVORI E GESTIONE SICUREZZA PER APPALTO OPERE SEDE ARCETRI	Y	10408 37 1999	31/12/2005	963,19

NUMERO DELIBERA E CAPITOLO	DATA	Imp. residuo
CAPITOLO: 10408 ARTICOLO: 37 MANUTENZIONE, RIPARAZIONE, ADATTAMENTO E PULIZIA DI LOCALI E RELATIVI IMPIANTI		
195	Y 10408 37 2005 04/03/2005	1.799,54
SERVIZIO PULIZIE LOCALI GATTINELLA 1/1-31/12/05		
196	Y 10408 37 2005 04/03/2005	6.856,93
SERVIZIO PULIZIE SEDE 1/1-31/12/05		
370	Y 10408 37 2001 01/01/2002	709,66
CIFRA DESTINATA ALLA MANUTENZIONE DELLA SEDE		
749	Y 10408 37 2001 29/12/2004	9.372,47
OPERE DI ASSETTO ESTERNO, E PAVIMENTAZIONE PIAZZALE E ELIMINAZIONE BARRIERE ARC.		
(2316)		
751	Y 10408 37 2001 31/12/2005	8.958,00
LAVORI PER REALIZZAZIONE MODIFICHE FUNZIONALI INTERNE NS. PROT. 1866 DEL 21/12		
(1727)		
858	Y 10408 37 2005 08/11/2005	384,00
ORD. 557 DEL 8/11		
(2589)		
903	Y 10408 37 2005 17/11/2005	111,46
REVISIONE ESTINTORI		
(365)		
1105	Y 10408 37 2005 31/12/2005	404,38
M.ANT.ES DI TORRINI & C. S.A.S. interventi tecnici su impianto di riscaldamento nel mese di novembre		
(209)		
1108	Y 10408 37 2005 31/12/2005	684,00
ORD. 688 DEL 31/12/05		
(2055)		
1182	Y 10408 37 2005 31/12/2005	33.536,20
CIFRA RIMASTA DA IMPEGNARE		
1189	Y 10408 37 2002 30/12/2002	54.293,94
LAVORI PER MANUTENZIONE EDIFICIO (FACCIATA E TETTO)		
1248	Y 10408 37 2004 31/12/2004	4.576,00
CIFRA RIMASTA DA IMPEGNARE PER MANUTENZIONE EDIFICIO		
TOTALE CAPITOLO :		238.181,75
CAPITOLO: 10409 ARTICOLO: 38 MANUTENZIONE PER MOBILI, ARREDI E ATTREZZATURE		
4	Y 10409 38 1999 01/01/2002	3.419,88
CIFRA DESTINATA A MANUT. MOBILI ARREDI E ATTREZZATURE		
23	Y 10409 38 1999 31/12/2005	552,00
ORD. N. 694 DEL 31/12/05 ENZO TURCHI		
637	Y 10409 38 2005 04/08/2005	4.644,00
ORD. 443 DEL 4/8		
(17)		
PHYSIK INSTRUMENTE (PI) SRL		

NUMERO DELIBERA	E	CAPITOLO	DATA	Imp. residuo
CAPITOLO: 10409 ARTICOLO: 38 MANUTENZIONE PER MOBILI, ARREDI E ATTREZZATURE				
708	ORD. 482 DEL 12/9	Y	10409 38 2005 16/09/2005	240,00
	(2130) CARICATO IRRIGAZIONI			
760	ORD. 501 DEL 3/10	Y	10409 38 2005 04/10/2005	1.250,40
	(175) AGILENT TECHNOLOGIES ITALIA SPA			
863	ORD. 567 DELL'11/11	Y	10409 38 2005 11/11/2005	180,00
	(427) FALCON INSTRUMENTS SRL			
TOTALE CAPITOLO :				10.286,28
CAPITOLO: 10410 ARTICOLO: 39 SPESE POSTALI, TELEGRAFICHE E TELEFONICHE				
1080	SPESE TELEFONICHE CIRCUITO DIRETTO NUMERICO 703900/01 FATTURA N. 5080023025 DEL 20/12/2005 + SPESE POSTALI (216) TELECOM ITALIA SPA	Y	10410 39 2005 31/12/2005	1.673,50
1092	SPESE TELEFONICHE VARIE SEDI FATTURE TELECOM ITALIA DEL 06/12/2005 + SPESE POSTALI (216) TELECOM ITALIA SPA	Y	10410 39 2005 31/12/2005	5.172,50
1100	SPESE TELEFONI CELLULARI DAL 01/11/05 AL 31/12/05 (2118) WIND TELECOMUNICAZIONI SPA	Y	10410 39 2005 31/12/2005	137,94
1145	SPESE TELEFONICHE LINEA 0552308001 FATT. 8100093497 DEL 06/12/05 + SPESE POSTALI	Y	10410 39 2005 31/12/2005	4.892,00
TOTALE CAPITOLO :				11.875,94
CAPITOLO: 10412 ARTICOLO: 41 SPESE PER L'ORGANIZZAZIONE E LA PARTECIPAZIONE A CONVEGNI, CONGRESSI, MOSTRE ED ALTRE MANIFESTAZIONI				
107	SPESE ORGANIZZAZIONE CONVEGNO TDLS 2005 FIRENZE LUGLIO 2005	Y	10412 41 2005 15/02/2005	6.751,44
TOTALE CAPITOLO :				6.751,44
CAPITOLO: 10416 ARTICOLO: 45 SPESE PER L'ENERGIA ELETTRICA PER ILLUMINAZIONE E FORZA MOTRICE				
1081	SPESE ENERGIA ELETTRICA SEDE ARCETRI DICEMBRE 2005 (215) ENEL DISTRIBUZIONE TOSCANA E UMBRIA	Y	10416 45 2005 31/12/2005	2.957,71
1085	SPESE PER L'ENERGIA ELETTRICA SEDE CAMPI BISENZIO MESE DI AGOSTO 2005 + SPESE POSTALI (2616) ENEL DISTRIBUZIONE SPA	Y	10416 45 2005 31/12/2005	151,40
1086	SPESE ENERGIA ELETTRICA SEDE POZZUOLI MESE DI NOVEMBRE 2005 FATT. GP1401013456 DEL 27/12/05 (2086) PIRELLI & C. REAL ESTATE FACILITY MANAGEMENT SPA	Y	10416 45 2005 31/12/2005	440,00

NUMERO	DELIBERA	E	CAPITOLO	DATA	Imp. residuo
CAPITOLO: 10416 ARTICOLO: 45 SPESE PER L'ENERGIA ELETTRICA PER ILLUMINAZIONE E FORZA MOTRICE					
1093		Y	10416 45	2005 31/12/2005	746,55
	SPESE ENERGIA ELETTRICA SEDE DI CAMPI BISENZIO MESE DI AGOSTO 2005 + SPESE POSTALI (2616) ENEL DISTRIBUZIONE SPA				
1094		Y	10416 45	2005 31/12/2005	233,91
	SPESE PER L'ENERGIA ELETTRICA SEDE CAMPI BISENZIO MESE DI DICEMBRE 2005 + SPESE POSTALI (2616) ENEL DISTRIBUZIONE SPA				
1104		Y	10416 45	2005 31/12/2005	1.242,43
	energia elettrica dicembre pozzuoli (2086) PIRELLI & C. REAL ESTATE FACILITY MANAGEMENT SPA				
TOTALE CAPITOLO :					5.772,06
CAPITOLO: 10417 ARTICOLO: 46 SPESE PER LA CONDUZIONE DEGLI IMPIANTI TERMICI					
1091		Y	10417 46	2005 31/12/2005	1.515,21
	SPESE PER LA FORNITURA DI GAS SEDE ARCETRI PERIODO 10/11/05-05/12/05 FATTURA N. 20051211 DEL 15/12/05 + SPESE POSTALI (301) FIORENTINA GAS CLIENTI SPA				
1098		Y	10417 46	2005 31/12/2005	5.862,12
	SPESE FORNITURA GAS SEDE ARCETRI DICEMBRE 2005 + SPESE POSTALI (301) FIORENTINA GAS CLIENTI SPA				
TOTALE CAPITOLO :					7.377,33
CAPITOLO: 10418 ARTICOLO: 47 SPESE PER L'ESECUZIONE DI PROGRAMMI PARTICOLARI DI RICERCA					
52		Y	10418 47	2004 27/01/2004	762,03
	contr. FSL-SC-INO-0352 prolungamento				
211		Y	10418 47	2003 10/03/2003	1.247,45
	Contr. SOLA				
332		Y	10418 47	2005 02/05/2005	22.289,92
	ALENJA CONTR. FSL (Mazzinghi) III TRANCHE				
448		Y	10418 47	2004 26/05/2004	3.790,00
	ARGOS S.P.A.				
468		Y	10418 47	2005 31/05/2005	15.000,00
	CONTRATTO DIP. DI FISICA POLITECNICO DI MILANO (DOTT. FERRARO) PROT. INOA 786/2005				
469		Y	10418 47	2005 31/05/2005	2.640,67
	PROGETTO ENEA (DOTT. JAFRANCESCO) PROT. INOA 594/2005				
470		Y	10418 47	2005 31/05/2005	41.461,86
	CONTRATTO CARLO GAVAZZI SPACE (DOTT. MAZZINGHI) PROT. INOA 913/2005				
767		Y	10418 47	2005 07/10/2005	15.079,80
	ASSEGNO DI RICERCA FERRUZZI DEBORA DAL 01/10/05 AL 30/09/06 SU GAVAZZI SPACE				

XV LEGISLATURA — DISEGNI DI LEGGE E RELAZIONI — DOCUMENTI

NUMERO DELIBERA	E CAPITOLO	DATA	Imp. residuo
CAPITOLO: 10418 ARTICOLO: 47 SPESE PER L'ESECUZIONE DI PROGRAMMI PARTICOLARI DI RICERCA			
857	Y 10418 47 2003 29/09/2003 CONTRATTO CEFLA (prot. 902 del 5/6/03) - prot. 450 del 27/02/04		447,33
882	Y 10418 47 2004 19/10/2004 CONTRATTO CIA - ASI GALILEO		7.751,11
894	Y 10418 47 2005 17/11/2005 ORD. 583 DEL 16/11 (118) LASER POINT SRL		4.720,80
896	Y 10418 47 2005 17/11/2005 ORD. 585 DEL 16/11 (12) ESSEDI SHOP ITALIA SRL		546,00
908	Y 10418 47 2005 21/11/2005 CONTRATTO FUNDACION GALILEO GALILEI INAF TELESCOPIO NAZIONALE GALILEO (SPAGNA) PROT. INDA 1721/2005		20.579,97
922	Y 10418 47 2005 23/11/2005 ORD. 606 DEL 21/11 (6) MIPS INFORMATICA SPA		5.418,00
1008	Y 10418 47 2005 13/12/2005 ORD. 636 DEL 12/12 (88) AIR LIQUIDE ITALIA SRL		18.298,80
1071	Y 10418 47 2005 27/12/2005 ORD. 674 DEL 27/12 (2615) HELIOS ITALQUARTZ SRL		439,20
1072	Y 10418 47 2005 27/12/2005 ORD. 677 DEL 27/12 DITTA CABURN MDC		682,03
1146	Y 10418 47 2005 31/12/2005 MISSIONE BRATINA VOJKO NOORDWIJK (OLANDA) 12-17/09/05		1.193,10
1156	Y 10418 47 2005 31/12/2005 SIDART MASTER UNIVERSITA' DEGLI STUDI DI LECCE PROT. INDA 1390/2005		9.835,00
1269	Y 10418 47 2003 16/12/2003 EL-EN (Mazzinghi)		505,99
1363	Y 10418 47 2004 31/05/2005 RINNOVO ASSEGNO DI RICERCA ZUCCARO ALESSANDRO DAL 01/06/05 AL 31/05/07		27.143,64
1454	Y 10418 47 2004 31/12/2005 MISSIONE BRATINA VOJKO TORINO 02-05/11/05		83,22
1457	Y 10418 47 2004 31/12/2005 MISSIONE BRATINA VOJKO NOORDWIJK (OLANDA) 26-28/10/05		653,00
1522	Y 10418 47 2003 15/04/2005 ASSEGNO DI RICERCA POLI SIMONA DAL 01/04/05 AL 31/03/06 (SU CONTRATTO C.R.FI)		5.270,69
1537	Y 10418 47 2003 07/11/2005 ORD. 549 DEL 2/11 (457) OTTICA FONTANI SRL		720,00
1538	Y 10418 47 2003 11/11/2005 ORD. 562 DELL'11/11 DITTA HERO SPECIAGAS		153,00

NUMERO DELIBERA	E CAPITOLO	DATA	Imp. residuo
CAPITOLO: 10418 ARTICOLO: 47 SPESE PER L'ESECUZIONE DI PROGRAMMI PARTICOLARI DI RICERCA			
1540	Y 10418	47 2003 22/12/2005	1.294,01
(
1543	Y 10418	47 2003 23/12/2005	480,00
(
6) MIPS INFORMATICA SPA			
TOTALE CAPITOLO :			208.486,62
CAPITOLO: 10419 ARTICOLO: 48 SPESE PER L'ESECUZIONE DI PROGRAMMI DI RICERCA FINANZIATI DAL CNR			
333	Y 10419	48 2005 02/05/2005	4.000,00
ISAC-CNR (Mazzinghi)			
TOTALE CAPITOLO :			4.000,00
CAPITOLO: 10422 ARTICOLO: 51 ONORARI E COMPENSI PER SPECIALI INCARICHI			
1068	Y 10422	51 2005 23/12/2005	217,00
CONTRIBUTO AL DOTT. CLAUDIO JUAN TESSONE PER SEMINARIO SVOLTO IL 21/12/2005			
1087	Y 10422	51 2005 31/12/2005	542,50
COMPENSO PER SEMINARIO PROF. ALEX SHVARTSBERG "NEW TRENDS IN GRADIENT OPTICS OF NANOFILMS"			
1097	Y 10422	51 2005 31/12/2005	15.000,77
MONTORI ALESSIO CO.CO. DAL 01/01/2006 AL 31/12/2006 (EURO 15.000,00 INCLUSO ONERI A CARICO ENTE)			
TOTALE CAPITOLO :			15.760,27
CAPITOLO: 10423 ARTICOLO: 52 SPESE PER LA SORVEGLIANZA DELL'ENTE			
407	Y 10423	52 2005 18/05/2005	11.328,20
SERVIZIO SORVEGLIANZA ANNO 2005 MESI APRILE-DICEMBRE LOCALI GATTINELLA (896,89 MENSILE + IVA) E SEDE (3823,19 MENSILE + IVA)			
5) CORPO VIGILI GIURATI SPA			
TOTALE CAPITOLO :			11.328,20
CAPITOLO: 10424 ARTICOLO: 53 ABBONAMENTI A BANCHE DATI E RIVISTE IN LINEA			
247	Y 10424	53 2004 31/03/2004	7.840,51
(
567	Y 10424	53 2005 11/07/2005	5.320,37
(
2129) SWETS INFORMATION SERVICES SRL			

NUMERO DELLIBERA	E CAPITOLO	DATA	Imp. residuo
CAPITOLO: 10424 ARTICOLO: 53 ABBONAMENTI A BANCHE DATI E RIVISTE IN LINEA			
623	Y 10424 53 2004 23/07/2004		2.894,40
(ORD. 367 DEL 15/7		
(150) DE AGOSTINI PROFESSIONALE		
1061	Y 10424 53 2005 20/12/2005		720,00
(ORD. 656 DEL 19/12		
(2185) IL SOLE 24 ORE SPA MENSILI PIROLA		
1183	Y 10424 53 2005 31/12/2005		8.174,04
(CIFRA RIMASTA DA IMPEGNARE		

TOTALE CAPITOLO :			24.949,32
CAPITOLO: 10425 ARTICOLO: 54 TRASPORTI E FACCHINAGGI			
1084	Y 10425 54 2005 31/12/2005		42,84
(spese trasporto ottobre novembre software		
(147) ZUCCHETTI SPA		
1184	Y 10425 54 2005 31/12/2005		3.664,14
(CIFRA RIMASTA DA IMPEGNARE		
1249	Y 10425 54 2004 31/12/2004		3.020,92
(CIFRA PER FACCHINAGGI		
1443	Y 10425 54 2004 07/12/2005		420,00
(ORD. 610 DEL 29/11 COOP. DI FACCHINAGGIO RIFREDI		
1460	Y 10425 54 2004 31/12/2005		996,00
(ORD. 692 DEL 31/12		
(2251) COOP. DI FACCHINAGGIO E TRASPORTO RIFREDI SCRL		

TOTALE CAPITOLO :			8.123,90
CAPITOLO: 10427 ARTICOLO: 56 SPESE PER COLLAUDI E CONSULENZE PROFESSIONALI			
9	Y 10427 56 2004 12/01/2004		792,00
(ACCONTO SU SERVIZI REGOLARIZZAZIONE DEL NUOVO INSEDIAMENTO DI VIA		
(GATTINELLA DOTT. GHELLI		
900	Y 10427 56 2005 17/11/2005		16.000,00
(GARA CENTRO DI CALCOLO DECRETO N. 32 DEL 20/12/05		
901	Y 10427 56 2005 17/11/2005		7.200,00
(QUALIFICAZIONE LABORATORIO FOTOMETRIA		
970	Y 10427 56 2005 07/12/2005		4.800,00
(ORD. 616 DEL 7/12		
(2604) LABORATORIO CETACE		
1022	Y 10427 56 2005 13/12/2005		1.380,00
(ORD. 651 DEL 13/12		
(213) BONACCHI DR. ROBERTO GUIDO		
1033	Y 10427 56 2005 16/12/2005		96,19
(INTRASTAT OTTOBRE		
(228) SAIMA AVANDERO SPA		

NUMERO	DELIBERA	E	CAPITOLO	DATA	Imp. residuo
1096	MOD. INTRASTAT DICEMBRE (228) SAIMA AVANDERO SPA	Y	10427 56 2005 31/12/2005		87,79
1149	CO.CO.CO. MARCO CAPO DAL 15/03/06 AL 14/11/06 (DECRETO N. 45/2005)	Y	10427 56 2005 31/12/2005		9.999,96
1169	CO.CO.CO. DE TOFFOL TONINA DAL 03/04/06 AL 02/10/06	Y	10427 56 2005 31/12/2005		11.000,00
1171	NOMINA E RINNOVO MEDICO COMPETENTE U.O. LECCE DECRETO 32 DEL 30/03/05 DOTT. MAURO MAZZOTTA	Y	10427 56 2005 31/12/2005		3.000,00
1172	RESPONSABILE SERVIZIO PREVENZIONE E PROTEZIONE DECRETO 33 DEL 30/03/05 ANGELO RAFFAELE TOMMASI	Y	10427 56 2005 31/12/2005		3.000,00
1258	CIRFA PER PAGAMENTO R.U.P.	Y	10427 56 2004 31/12/2004		9.000,00
TOTALE CAPITOLO :					66.355,94
CAPITOLO: 10428 ARTICOLO: 57 SPESE PER PROGETTI DI RICERCA FINANZIATI CEE					
58	CONF. CEE N. 011434 (MEIF - CT 2004) DEAM (Dr. Kreuz) (resp. Poilli)	Y	10428 57 2005 01/02/2005		69.246,27
84	CIFRA RIM. DA IMP. SU CONTR. CEE N. HPRN-CT2000-00158	Y	10428 57 2000 01/01/2002		629,33
436	CONTRATTO "EUPLEX" N. EVK2-CT2001-000119	Y	10428 57 2002 08/07/2002		2.723,35
471	CONTR. CEE N. 011434 (MEIF - CT 2004) DEAM (DR. KREUZ) INTEGRAZIONE	Y	10428 57 2005 31/05/2005		8.000,00
487	TROCCINOX CONTR. CEE N. EVK2-CT-2001-00122	Y	10428 57 2002 18/07/2002		28.145,25
801	EU-ARTECH prot. 1902/2004 - Pezzati	Y	10428 57 2004 30/09/2004		218.479,88
901	CONTRATTO SCOUT-03 (DR. MAZZINGHI)	Y	10428 57 2004 21/10/2004		22.688,90
1419	ORD. 527 DEL 10/10 (39) HAMAMATSU PHOTONICS ITALIA SRL	Y	10428 57 2004 13/10/2005		10.099,64
1420	ORD. 529 DEL 10/10 DITTA MK PHOTO.	Y	10428 57 2004 13/10/2005		37,87
1428	ORD. 535 DEL 24/10/05 BUREAU OF METEOROLOGY (AUSTRALIA) (VICIANI)	Y	10428 57 2004 24/10/2005		3.366,10
1444	ORD. 623 DEL 7/12 DITTA LSI GMBH	Y	10428 57 2004 07/12/2005		4.152,72

NUMERO DELIBERA	E CAPITOLO	DATA	Imp. residuo
1453	Y 10428 57 2004 31/12/2005	MISSIONE ROMANO MICHELE GERMANIA 17-18/12/05	647,11
1455	Y 10428 57 2004 31/12/2005	MISSIONE PEZZATI LUCA VIENNA 20-25/09/05	2.244,09
1456	Y 10428 57 2004 31/12/2005	MISSIONE PEZZATI LUCA PARIGI 19-24/11/05	1.065,00
1458	Y 10428 57 2004 31/12/2005	MISSIONE SALVADORI BARBARA PARIGI 19-23/11/05	1.300,88
1459	Y 10428 57 2004 31/12/2005	MISSIONE D'AMATO FRANCESCO DARWIN (AUSTRALIA) 07-24/11/05	1.197,47
1463	Y 10428 57 2004 31/12/2005	SPESE PER SPEDIZIONE STRUMENTI DEL 31/05/05 DA LENINGRADO A FIRENZE CON CORRIERE DHL	1.174,05
1816	Y 10428 57 2002 06/09/2005	ORD. 465 DEL 06/09/06 VICIANI (2511) AESSE PERIFERICHE	2.052,00
1844	Y 10428 57 2002 11/11/2005	ORD. 561 DELL'11/11 DITTA MESA ELECTR.	421,12
TOTALE CAPITOLO :			377.671,03
CAPITOLO: 10431 ARTICOLO: 60 SPESE PER PROGETTI DI RICERCA FINANZIARI CON CONTRIBUTI DI ENTI DEL SETTORE PUBBLICO			
472	Y 10431 60 2005 31/05/2005	CONTR. ENTE CASSA RISPARMIO DI FIRENZE (DOTT. DE NATALE) PROT. INOA 590/2005	23.617,16
473	Y 10431 60 2005 31/05/2005	CONTRATTO ENTE CASSA RISPARMIO DI FIRENZE (DOTT. FARINI) PROT. INOA 1005/2004	5.005,67
486	Y 10431 60 2005 10/06/2005	ASSEGNO DI RICERCA POLI SIMONA DAL 01/04/05 AL 31/03/06 (SEGUE DA IMPEGNO 1522/2003)	761,23
917	Y 10431 60 2005 23/11/2005	ORD. 601 DEL 21/11 (2349) MAREMMI RICCARDO	1.085,00
1063	Y 10431 60 2005 20/12/2005	ORD. 660 DEL 19/12 (2613) SELIN TECH SRL	22.923,60
1103	Y 10431 60 2005 31/12/2005	ARRIGHI ROBERTO BORSA DI STUDIO DAL 01/01/2006 AL 31/12/2006	13.448,52
TOTALE CAPITOLO :			66.841,18
CAPITOLO: 10432 ARTICOLO: 61 SPESE PER PROGETTI DI RICERCA FINANZIARI DALLA REGIONE			
334	Y 10432 61 2005 02/05/2005	PROGETTO MEDUSE (Mazzinghi)	2.230,54

NUMERO DELIBERA	E CAPITOLO	DATA	Imp. residuo
CAPITOLO: 10432 ARTICOLO: 61 SPESE PER PROGETTI DI RICERCA FINANZIATI DALLA REGIONE			
846	Y 10432	61 2005 07/11/2005	15.079,80
ROMANO MICHELE ASSEGNO RICERCA DAL 01/10/05 AL 30/09/06 SU PROG. MEDUSE			
1036	Y 10432	61 2004 29/11/2004	9.914,00
FOR CAMPANIA autofinanziamento INOA 2004			
1157	Y 10432	61 2005 31/12/2005	4.010,80
CONTRATTO UNIVERSITA' DEGLI STUDI DI FIRENZE (MODULO PROFESSIONALIZZANTE OPTOTECH) PROT. INOA 1537/2005			
1250	Y 10432	61 2003 12/12/2003	5.891,86
Contr. POR Campania (de Natale) (autofinanziamento INOA 2003) (v. delibera 187 del 28/11/03)			
1418	Y 10432	61 2004 13/10/2005	48.000,00
ORD. 526 DEL 10/10 DITTA MENILO SYSTEM			
1531	Y 10432	61 2003 17/08/2005	15.423,14
ORD. 458 DEL 10/08/05 MENILO SYSTEMS DE NATALE (SEGUE DA IMP. 1813/02)			
1532	Y 10432	61 2003 08/09/2005	36.000,00
ORD. 474 DEL 7/9 DITTA MENILO SYS.			
1813	Y 10432	61 2002 17/08/2005	20.576,86
ORD. 458 DEL 10/08/05 MENILO SYSTEMS DE NATALE (PROSEGUE SU IMP. 1531/03)			
1845	Y 10432	61 2002 11/11/2005	1.380,00
ORD. 566 DELL'11/11 (1749) LPM - OLIVIERO			
TOTALE CAPITOLO :			158.507,00
CAPITOLO: 10433 ARTICOLO: 62 SPESE PER PROGETTI DI RICERCA FINANZIATI DAL MIUR			
212	Y 10433	62 2005 14/03/2005	200.000,00
CONTRATTO LACER (DR. LABUCCI) INTEGRAZIONE 2005 + CONTRIBUTO INOA ANNO 2005			
474	Y 10433	62 2005 31/05/2005	19.100,00
PROGETTO FISR CNR/MIUR PROF. DE NATALE II PERIODO DI ATTIVITA' + CONTRIBUTO INOA			
798	Y 10433	62 2004 30/09/2004	87.481,16
PON SIDAPT (RIMANENZA FINANZIAMENTO INOA 2003 (79.517,00) + PARTE DEL 2004 (103.551,00).			
799	Y 10433	62 2004 30/09/2004	105.138,00
PON SIMONA (autofinanziamento residuo 2003 e tutto 2004)			
800	Y 10433	62 2004 30/09/2004	229.373,69
MIUR PROG. N. 77			

NUMERO DELIBERA	E CAPITOLO	DATA	Imp. residuo
CAPITOLO: 10433 ARTICOLO: 62 SPESE PER PROGETTI DI RICERCA FINANZIATI DAL MIUR			
869	Y 10433	62 2003 01/10/2003	206,58
PROG. MIUR DE NATALE (FIRS)			
870	Y 10433	62 2003 01/10/2003	12.753,37
PROG. MIUR FIRS MAZZINGHI			
882	Y 10433	62 2005 15/11/2005	64.316,00
PON SIDART CONTRIBUTO INOA ANNO 2005			
900	Y 10433	62 2004 21/10/2004	295.734,78
CONTRATTO LACER (DR. LARUCCI)			
954	Y 10433	62 2002 29/11/2002	1.677,21
PON Prot. 12828 SIDART (Fezzati)			
956	Y 10433	62 2002 29/11/2002	351.457,83
FIRB RBNE01K294 (De Natale)			
957	Y 10433	62 2002 29/11/2002	8.932,56
FIRB RBNE01CW3M-005 (Boccaletti)			
1070	Y 10433	62 2005 23/12/2005	1.277,00
ORD. 672 DEL 21/12 UNICORE			
1252	Y 10433	62 2003 12/12/2003	42.678,62
PON SIMONA (autofinanziamento INOA 2003) (v. del 187 del 2003)			
1264	Y 10433	62 2004 14/02/2005	10.555,86
ASSEGNO DI RICERCA FELICE PIGNATIELLO DAL 01/01/05 AL 30/06/06 (SU PROG. MIUR 77)			
1332	Y 10433	62 2004 10/05/2005	215,00
ORD. 279 DEL 9/5 DITTA CVI			
1362	Y 10433	62 2002 29/09/2003	4.572,42
CHIARA MUSTARELLI CO.CO. DAL 1/9/03 A 28/2/06 PAG. MENSILE			
1392	Y 10433	62 2004 05/09/2005	12.063,84
ALFIERI DOMENICO ASSEGNO DI RICERCA DAL 01/06/05 AL 31/07/06 SU PROG. LACER			
1393	Y 10433	62 2004 05/09/2005	2.578,09
DI MAIO ANTONIO ASSEGNO DI RICERCA DAL 01/08/05 AL 23/01/06 SU PROG. LACER			
1400	Y 10433	62 2004 16/09/2005	84,47
ORD. 484 DEL 12/9 DITTA GMM			
1402	Y 10433	62 2004 22/09/2005	480,00
(2371) G.M.M. TRASMISSIONI MECCANICHE SRL ORD. 490 DEL 22/9 (63) LABORATORIO ALTO VUOTO			
1405	Y 10433	62 2004 03/10/2005	13.571,82
ASSEGNO DI RICERCA DELLA PATRIA ANDREA RINNOVO DAL 01/09/05 AL 31/08/06 SU PON SIDART			

NUMERO	DELIBERA	E	CAPITOLO	DATA	Imp. residuo
CAPITOLO: 10433 ARTICOLO: 62 SPESE PER PROGETTI DI RICERCA FINANZIARI DAL MIUR					
1413	ORD. 519 DEL 10/10 (1805) EURO COLD SPA	Y	10433	62 2004 13/10/2005	3.858,00
1430	ORD. 551 DEL 2/11 (50) IOT ORIEL ITALIA SRL	Y	10433	62 2004 07/11/2005	2.025,60
1432	ORD. 558 DELL'11/11 (25) DELTA UFFICIO SRL	Y	10433	62 2004 11/11/2005	234,60
1435	CO.CO.CO. BENCINI DAVID DAL 01/11/05 AL 28/02/06 SU PON SIDART	Y	10433	62 2004 14/11/2005	3.634,90
1436	ORD. 570 DEL 14/11 (1594) OPTOPRIM SRL	Y	10433	62 2004 15/11/2005	242,40
1437	ORD. 575 DEL 14/11 (2592) LENS-POLO SCIENTIFICO	Y	10433	62 2004 15/11/2005	10.000,00
1445	ORD. 658 DEL 19/12 (25) DELTA UFFICIO SRL	Y	10433	62 2004 20/12/2005	294,97
1446	ORD. 659 DEL 19/12 (21) MAGINI STEFANO SNC	Y	10433	62 2004 20/12/2005	2.092,80
1447	ORD. 661 DEL 19/12 (81) DB ELECTRONIC INSTRUMENTS SRL	Y	10433	62 2004 20/12/2005	325,51
1448	ORD. 662 DEL 19/11 (70) RS COMPONENTS SPA	Y	10433	62 2004 20/12/2005	160,01
1449	ACQUISTO MATERIALE CONSUMO (434) SILVESTRI SRL	Y	10433	62 2004 22/12/2005	82,22
1450	ORD. 675 DEL 27/12 (457) OTTICA FONTANI SRL	Y	10433	62 2004 27/12/2005	296,00
1451	ORD. 681 DEL 27/12 (100) NEWPORT MICRO-CONTROLE ITALIA SRL	Y	10433	62 2004 27/12/2005	6.106,32
1452	IMPORTO PER COMPLETAMENTO CO.CO. GAMBINO (VEDI IMP. N. 1535) (442) GAMBINO MARIA CHIARA	Y	10433	62 2004 31/12/2005	1.058,29
1461	PROROGA CO.CO.CO. MUSTARELLI DAL 1/03 AL 31/12/06	Y	10433	62 2004 31/12/2005	22.862,10
1473	ZAVATTA ALESSANDRO CO.CO.CO. DAL 9/1/2004 AL 8/1/2007	Y	10433	62 2002 24/02/2004	24.426,48
1511	CONTRATTO NOLEGGIO ULYSSE 2.07 JTD DITTA LEASYS PER 23 MESI	Y	10433	62 2002 13/04/2004	4.960,72
1521	BORSA DI STUDIO SIMONETTI FRANCESCA DAL 01/04/05 AL 31/03/06	Y	10433	62 2003 15/04/2005	3.362,13
1530	RINNOVO BORSA DI STUDIO MASTROIANNI MARIA GRAZIA DAL 01/08/05 AL 31/07/06	Y	10433	62 2003 16/08/2005	7.282,57

NUMERO DELIBERA	E	CAPITOLO	DATA	Imp. residuo
CAPITOLO: 10433 ARTICOLO: 62 SPESE PER PROGETTI DI RICERCA FINANZIATI DAL MIUR				
1535	CO.CO.CO. GAMBINO MARIA CHIARA DAL 01/10/05 AL 31/03/06 SU FON SIDART	Y 10433 62 2003 07/10/2005		5.000,02
1539	ORD. 645 DEL 12/12 (1534) TELEFO SPA	Y 10433 62 2003 13/12/2005		96,00
1541	ORD. 665 DEL 21/12 DITTA ALTECHINA	Y 10433 62 2003 22/12/2005		2.352,00
1542	ORD. 667 DEL 21/12 (100) NEWFORT MICRO-CONTROLE ITALIA SRL	Y 10433 62 2003 22/12/2005		2.018,40
1544	ORD. 680 DEL 27/12 (70) RS COMPONENTS SPA	Y 10433 62 2003 27/12/2005		265,16
1545	SALDO COLLABORAZIONE DR. MALARA (ACCONTO SU 955/2002 DI 1800 EURO)	Y 10433 62 2003 31/12/2005		1.953,00
1546	COLL. AUTONOMA OCC. DR. TATAM RALPH PETER SETTEMBRE	Y 10433 62 2003 31/12/2005		823,52
1547	ORD. 453 DEL 10/08/05 UNITED STATES DEPT. OF COMMERCE (INTEGRAZIONE IMP. 1808/02)	Y 10433 62 2003 31/12/2005		181,45
1548	CONVENZIONE DEL 31/03/05 CON DIPART. SCIENZE AMBIENTALI II° UNIV. NAPOLI FINANZIAMENTO BORSA DI DOTTORATO QUOTA 50% A CARICO PON-SINONA (PROT. INDA 776/2005)	Y 10433 62 2003 31/12/2005		18.098,25
1631	ORD. 482 DEL 2/10 (2247) DRYCE ITALIA SRL	Y 10433 62 2002 29/10/2004		152,40
1686	ORD. 634 DEL 29/12/04 (39) HAMAMATSU PHOTONICS ITALIA SRL	Y 10433 62 2002 29/12/2004		6.653,86
1785	PICCOLO ROBERTA ASSEGNO DI RICERCA DAL 01/07/05 AL 30/06/06	Y 10433 62 2002 19/07/2005		10.555,86
1796	CARCAGNI' PIERLUIGI ASSEGNO DI RICERCA DAL 01/07/05 AL 30/06/06	Y 10433 62 2002 19/07/2005		10.555,86
1797	SANARO CLAUDIO ASSEGNO DI RICERCA DAL 01/07/05 AL 30/06/06	Y 10433 62 2002 19/07/2005		10.555,86
1801	ORD. 436 DEL 4/8 (2492) SON SOC. OSSIGENO NAPOLI SPA	Y 10433 62 2002 04/08/2005		428,40
1808	ORD. 453 DEL 10/8 DITTA UNIT. STATES DEP. OF COMM. (SEGUE SU IMP. 1547/03)	Y 10433 62 2002 11/08/2005		14.392,17
1809	ord. 454 del 10/8 DITTA UNIT. STATES DEP.	Y 10433 62 2002 11/08/2005		2.665,60

NUMERO	DELIBERA	E	CAPITOLO	DATA	Imp. residuo
CAPITOLO: 10433 ARTICOLO: 62 SPESE PER PROGETTI DI RICERCA FINANZIARI DAL MIUR					
1814	ORD. 459 DEL 16/08/05	Y	10433 62 2002 18/08/2005		48.000,00
ORD. 459 DEL 16/08/05 MENLO SYSTEMS DE NATALE					
1820	PULIZIA NENSIELE FORESTERIA DI LECCE DA SETT. 2005 A FEBB. 2006	Y	10433 62 2002 08/09/2005		648,00
(1843) FASANO RITA - APPALTI DI PULIZIE					
1822	ORD. 475 DEL 7/9	Y	10433 62 2002 08/09/2005		36.000,00
ORD. 475 DEL 7/9 DITTA MENLO SYST.					
1825	ORD. 479 DEL 12/09/05 (MAZZOTTI)	Y	10433 62 2002 13/09/2005		1.300,43
(118) LASER POINT SRL					
1827	ORD. 486 DEL 13/9	Y	10433 62 2002 16/09/2005		181,69
(118) LASER POINT SRL					
1830	ORD. 497 DEL 22/9	Y	10433 62 2002 26/09/2005		194,68
(118) LASER POINT SRL					
1831	ORD. 503 DEL 3/10	Y	10433 62 2002 04/10/2005		2.100,00
(427) FALCON INSTRUMENTS SRL					
1836	ORD. 528 DEL 10/10	Y	10433 62 2002 13/10/2005		36.000,00
ORD. 528 DEL 10/10 DITTA MENLO SYSTEMS					
1838	ORD. 537 DEL 24/10/05 AOS GMBH (GAGLIARDI)	Y	10433 62 2002 24/10/2005		1.336,80
1841	ORD. 554 DEL 2/11	Y	10433 62 2002 07/11/2005		4.536,25
(81) DB ELECTRONIC INSTRUMENTS SRL					
1843	ORD. 559 DELL'11/11	Y	10433 62 2002 11/11/2005		6.817,20
(2171) SINCRO SRL					
1847	ORD. 505 DEL 03/10/05	Y	10433 62 2002 14/11/2005		1.320,20
(118) LASER POINT SRL					
1849	ORD. 522 DEL 10/10/05	Y	10433 62 2002 14/11/2005		1.382,40
(100) NEWPORT MICRO-CONTROLE ITALIA SRL					
1851	ORD. 541 DEL 24/10/05	Y	10433 62 2002 14/11/2005		27.600,00
(58) CRISEL INSTRUMENTS SRL					
1861	ORD. 576 DEL 14/11	Y	10433 62 2002 15/11/2005		1.783,78
(466) LA TECNICA DUE SRL					
1862	ORD. 577 DEL 14/11	Y	10433 62 2002 15/11/2005		2.127,03
(81) DB ELECTRONIC INSTRUMENTS SRL					
1863	ORD. 578 DEL 14/11	Y	10433 62 2002 15/11/2005		669,60
(21) MAGINI STEFANO SNC					
1865	ORD. 581 DEL 14/11	Y	10433 62 2002 15/11/2005		202,54
(52) MISCO ITALY COMPUTER SUPPLIES SPA					
1866	ORD. 582 DEL 14/11	Y	10433 62 2002 15/11/2005		665,64
(1531) DIS.CO. ELETTRONICA SRL					

NUMERO DELIBERA	E	CAPITOLO	DATA	Imp. Residuo
CAPITOLO: 10433 ARTICOLO: 62 SPESE PER PROGETTI DI RICERCA FINANZIATI DAL MIUR				
1867	ord.	589 del 21/11	ditta American ins.	277,38
1868	ORD.	593 DEL 21/11		
	(2382)	ENERGY LASER SRL	2.232,00
1869	ORD.	608 DEL 21/11		688,18
	(74)	NATIONAL INSTRUMENTS ITALY SRL	
1871	ORD.	666 DEL 21/12		351,96
	(2142)	ALSCO	
1872	ORD.	670 DEL 21/12		1.056,00
	(19)	ELBATECH SRL	
1873	ORD.	676 DEL 27/12	DIITTA DELTRONIC CRYSTAL	6.049,00
1874	ORD.	679 DEL 27/12		1.940,40
	(1749)	LPM - OLIVIERO	
1875	ORD.	683 DEL 30/12		78,00
	(6)	MIPS INFORMATICA SPA	
1876	ORD.	633 DEL 12/12/05	MAZZOTTI	257,27
	(70)	RS COMPONENTS SPA	
1877	RINNOVO	BORSA DI STUDIO MASTROIANNI MARIA GRAZIA DAL 01/08/05 AL 31/07/06 (inoltre impegno 1530/2003)		562,40
1878	COLL.	AUTONOMA OCC. DR.SSA CINZIA MAZZOTTA DICEMBRE		624,96
1879	COLL.	AUTONOMO OCCAS. DR. JEAN BRAGARD DICEMBRE		759,50
1880	MISSIONE	FERRARO PADOVA 19-20/12/2005		282,04
1881	MISSIONE	PADOVA DE NATALE 20/12/2005		14,07
1882	MISSIONE	MAZZOTTI PADOVA 20/12/2005		101,13
1883	COLL.	AUTONOMA OCCASIONALE DR. LOSKUTOV SU PROGETTO FIRB		1.708,88
1884	MISSIONE	CARCAGNI' PIERLUIGI FIRENZE 18-22/12/05		142,41
1885	MISSIONE	PEZZATI LUCA TOKYO 28/11/05-05/12/05		1.629,88
1886	PROROGA	CO.CO.CO BENCINI DALL'1/3 AL 30/06/2006		7.269,80

XV LEGISLATURA — DISEGNI DI LEGGE E RELAZIONI — DOCUMENTI

NUMERO DELIBERA	E	CAPITOLO	DATA	Imp. residuo
CAPITOLO: 10433 ARTICOLO: 62 SPESE PER PROGETTI DI RICERCA FINANZIATI DAL MIUR				
TOTALE CAPITOLO :				1.843.193,23
CAPITOLO: 10434 ARTICOLO: 63 SPESE PER QUOTE ASSOCIATIVE				
963	Y	10434	63 2005 05/12/2005	2.500,00
(2225)	CONSORTIUM GARR	
TOTALE CAPITOLO :				2.500,00
CAPITOLO: 10702 ARTICOLO: 70 SPESE E COMMISSIONI BANCARIE				
1095	Y	10702	70 2005 31/12/2005	39,13
(RECUPERO SPESE POSTALI 4 TRIMESTRE 2005 C/O BANCA NAZIONALE DEL LAVORO	
(240)	B.N.L.	
TOTALE CAPITOLO :				39,13
CAPITOLO: 10802 ARTICOLO: 72 IRAP				
1185	Y	10802	72 2005 31/12/2005	6.341,78
CIFRA RIMASTA DA IMPEGNARE				
TOTALE CAPITOLO :				6.341,78
CAPITOLO: 21201 ARTICOLO: 79 ACQUISTO DI ATTREZZATURE DIDATTICHE E SCIENTIFICHE E DI IMPIANTI				
897	Y	21201	79 2005 17/11/2005	1.103,81
(12)	ESSEDI SHOP ITALIA SRL	
912	Y	21201	79 2005 23/11/2005	456,00
(6)	MIPS INFORMATICA SPA	
915	Y	21201	79 2005 23/11/2005	589,00
(479)	ESSEDI SHOP ITALIA SRL	
919	Y	21201	79 2005 23/11/2005	789,00
(463)	LECROY ITALY	
921	Y	21201	79 2005 23/11/2005	284,40
(2598)	ALE.FRA. UTENSILERIE SRL	
949	Y	21201	79 2005 28/11/2005	4.720,80
(2601)	DATA ACCESS CONSULTING	
998	Y	21201	79 2005 12/12/2005	756,00
(2610)	FATIF	

NUMERO	DELIBERA	E	CAPITOLO	DATA	Imp. residuo
CAPITOLO: 21201 ARTICOLO: 79 ACQUISTO DI ATTREZZATURE DIDATTICHE E SCIENTIFICHE E DI IMPIANTI					
1006	ORD. 634 DEL 12/12 CIAMBERLINI (6) MIFS INFORMATICA SPA	Y	21201	79 2005 13/12/2005	6.834,00
1007	ORD. 635 DEL 12/12 CIAMBERLINI (6) MIFS INFORMATICA SPA	Y	21201	79 2005 13/12/2005	430,80
1017	ORD. 646 DEL 13/12 (1619) DELL SPA	Y	21201	79 2005 13/12/2005	1.426,80
1019	ORD. 648 DEL 13/12 (1619) DELL SPA	Y	21201	79 2005 13/12/2005	1.299,60
1186	CIFRA RIMASTA DA IMPEGNARE	Y	21201	79 2005 31/12/2005	180.946,50
TOTALE CAPITOLO :					199.636,71
CAPITOLO: 21206 ARTICOLO: 84 ACQUISTO DI MATERIALE DOCUMENTARIO: RIVISTE, MONOGRAFIE, OPERE IN CONTINUAZIONE, BANCHE DATI, MATERIALE BIBLIOGRAFICO SU SUPPORTO CARTACEO ED INFORMATICO, IN MICROFORMA, VIDEOCASSETTE					
340	ORD. 228 DEL 30/4 (2129) SMETS INFORMATION SERVICES SRL	Y	21206	84 2004 03/05/2004	1.663,47
371	ORD. 272 (2129) SMETS INFORMATION SERVICES SRL	Y	21206	84 2005 09/05/2005	277,80
455	ORD. 333 DEL 25/5 (1883) D.E.A. SPA LIBRERIE INTERNAZIONALI	Y	21206	84 2005 26/05/2005	262,25
480	ORD. 357 DEL 10/6 (1681) EDIZIONI ALL'INSEGNA DEL GIGLIO SAS	Y	21206	84 2005 10/06/2005	25,00
727	ORD. 499 DEL 22/905 (1883) D.E.A. SPA LIBRERIE INTERNAZIONALI	Y	21206	84 2005 26/09/2005	544,73
757	ORD. 412 DEL 3/9/04 (1883) D.E.A. SPA LIBRERIE INTERNAZIONALI	Y	21206	84 2004 08/09/2004	265,16
971	ORD. 614 DEL 7/12 (137) LICOSA SPA	Y	21206	84 2005 07/12/2005	82,45
972	ORD. 615 DEL 7/12 (137) LICOSA SPA	Y	21206	84 2005 07/12/2005	47,67
1009	ORD. 637 DEL 12/12 (1883) D.E.A. SPA LIBRERIE INTERNAZIONALI	Y	21206	84 2005 13/12/2005	1.842,23
1010	ORD. 638 DEL 12/12 (1883) D.E.A. SPA LIBRERIE INTERNAZIONALI	Y	21206	84 2005 13/12/2005	1.021,24
1011	ORD. 639 DEL 12/12 (1883) D.E.A. SPA LIBRERIE INTERNAZIONALI	Y	21206	84 2005 13/12/2005	813,99

NUMERO DELIBERA	E CAPITOLO	DATA	Imp. residuo
CAPITOLO: 21206 ARTICOLO: 84 ACQUISTO DI MATERIALE DOCUMENTARIO: RIVISTE, MONOGRAFIE, OPERE IN CONTINUAZIONE, BANCHE DATI, MATERIALE BIBLIOGRAFICO SU SUPPORTO CARTACEO ED INFORMATICO, IN MICROFORMA, VIDEOCASSETTE			
1012	Y 21206	84 2005 13/12/2005	1.345,42
ORD. 640 DEL 12/12			
(1883) D.E.A. SPA LIBRERIE INTERNAZIONALI			
1013	Y 21206	84 2005 13/12/2005	379,18
ORD. 641 DEL 12/12			
(1883) D.E.A. SPA LIBRERIE INTERNAZIONALI			
1023	Y 21206	84 2005 13/12/2005	674,07
ORD. 652 DEL 13/12			
(1883) D.E.A. SPA LIBRERIE INTERNAZIONALI			
1062	Y 21206	84 2005 20/12/2005	986,52
ORD. 657 DEL 19/12			
(1883) D.E.A. SPA LIBRERIE INTERNAZIONALI			
1179	Y 21206	84 2003 02/12/2003	263,36
ORD. 653 DELL'1/12			
(1883) D.E.A. SPA LIBRERIE INTERNAZIONALI			
1282	Y 21206	84 2003 16/12/2003	83,15
ORD. 817 DEL 15/12			
(1883) D.E.A. SPA LIBRERIE INTERNAZIONALI			
1409	Y 21206	84 2003 31/12/2003	592,52
ORD. 869 DEL 31/12			
(1883) D.E.A. SPA LIBRERIE INTERNAZIONALI			
TOTALE CAPITOLO :			11.170,21
CAPITOLO: 21401 ARTICOLO: 90 VERSAMENTO ALL'INA PER AGGIORNAMENTO POLIZZA PER INDENNITA' AL PERSONALE			
1229	Y 21401	90 2004 31/12/2004	119.870,56
AGGIORNAMENTO POLIZZA INA 2004			
TOTALE CAPITOLO :			119.870,56
CAPITOLO: 42101 ARTICOLO: 97 RITENUTA D'ACCONTO DELL'IMPOSTA SUL REDDITO DELLE PERSONE FISICHE			
1076	Y 42101	97 2005 31/12/2005	0,08
ARROTONDAMENTO RITENUTE IRPEF ANNO 2005			
TOTALE CAPITOLO :			0,08
CAPITOLO: 42102 ARTICOLO: 98 RITENUTE ECONOMICO-PREVIDENZIALI SU RETRIBUZIONI AL PERSONALE INPDAP (ex ENPDEF)			
1077	Y 42102	98 2005 31/12/2005	0,01
ARROTONDAMENTO RITENUTE ECON. PREV. ANNO 2005			
TOTALE CAPITOLO :			0,01

NUMERO	DELIBERA	E	CAPITOLO	DATA	imp. residuo
CAPITOLO: 42104	ARTICOLO: 100	RITENUTE PER ASSICURAZIONE INVALIDITA' E VECCHIATA (INPS) SU RETRIBUZIONI AL PERSONALE + GESTIONE SEPARATA			
1078	ARROTONDAMENTO RITENUTE INPS ANNO 2005	Y	42104 100	2005 31/12/2005	1,04
TOTALE CAPITOLO :					1,04
TOTALI COMPLESSIVI:					3.890.365,51

**CONTO ECONOMICO
AL 31 DICEMBRE 2005**

CONTO ECONOMICO DELL'ESERCIZIO 2005**PARTE PRIMA****Entrate e spese finanziarie correnti**

TITOLO I		TITOLO I	
ENTRATE CONTRIBUTIVE		SPESE CORRENTI	
Cat. 1a - Aliquote contributive ecc.	€ -	Cat. 1a - Spese per gli organi dell'Ente	€ 2.002,50.=
Cat. 2a - Quote partecipazione iscritti ecc.	€ -	Cat. 2a - Oneri per il personale in attività di servizio	€ 3.409.312,05.=
		Cat. 3a - Oneri per il personale in quiescenza	€ -
TITOLO II		Cat. 4a - Spese per l'acquisto di beni di consumo e servizi	€ 1.723.985,05.=
ENTRATE DERIVANTI DA TRASFERIMENTI CORRENTI		Cat. 5a - Spese per prestazioni istituzionali	€ -
Cat. 3a - Trasferimenti dallo Stato	€ 4.763.813,00.=	Cat. 6a - Trasferimenti passivi	€ 32.758,28.=
Cat. 4a - Trasferimenti dalle Regioni	€ 24.010,80.=	Cat. 7a - Oneri finanziari	€ 321,29.=
Cat. 5a - Trasferimenti da Comuni e Province	€ -	Cat. 8a - Oneri tributari	€ 263.750,91.=
Cat. 6a - Trasferimenti da altri enti	€ 284.942,06.=	Cat. 9a - Poste correttive e compensative di entrate correnti	€ -
		Cat. 10a - Spese non classificabili in altre voci	€ 6.948,57.=
TITOLO III			
ALTRE ENTRATE			
Cat. 7a - Entrate derivanti dalla vendita, ecc.	€ 244.356,23.=		
Cat. 8a - Redditi e proventi patrimoniali	€ -		
Cat. 9a - Poste correttive e compensative ecc.	€ 226.991,96.=		
Cat. 10a - Entrate non classificabili	€ -		
Totale parte prima (1)	€ 5.544.114,05.=	Totale parte prima (1)	€ 5.439.078,65.=

Il conto economico è stato redatto, in conformità delle disposizioni normative previgenti ai sensi dell'art. 1 del Provv. 35/2005 del Presidente del CNR.

Il conto economico prende in considerazione movimenti finanziari e movimenti non finanziari, i primi concernenti la parte corrente del bilancio, i secondi al di fuori di esso, ma significativi al fine di giungere al risultato economico di esercizio, a sua volta influente nella determinazione del patrimonio netto dell'Ente.

La prima parte del conto considera le entrate e le spese di parte corrente, accertate nel corso dell'esercizio, entrate e spese che evidenziano una differenza positiva di 105.035,40.= Euro.

La seconda parte del conto individua alcune componenti economiche non finanziarie che operano, per così dire, da correttivi, in senso positivo o negativo, dei risultati finanziari.

Alcune di queste componenti sono più proprie di un bilancio di tipo privato e, quindi, scarsamente utilizzabili da una pubblica amministrazione. Altre per contro possono essere rappresentate anche in un bilancio pubblico e sono queste che l'Ente ha considerato. Tra le componenti non finanziarie, per ciò che concerne gli ammortamenti di spettanza dell'esercizio, calcolati sui beni patrimoniali, si precisa che gli ammortamenti sono stati calcolati nella misura stabilita dal C.d.A. dell'INOA il 21.12.1998.

Sono state introdotte, nelle insussistenze attive e passive e nelle sopravvenienze attive, le variazioni patrimoniali relative alla gestione residui e gli accrediti INA in polizza.

**SITUAZIONE PATRIMONIALE
AL 31 DICEMBRE 2005**

n. conti	ATTIVITA'	Consistenze		Differenze	
		al 1/1/2005	al 31/12/2005	in più	in meno
	<u>Disponibilità liquide</u>				
	Casse	2.097.483,00	729.652,33	-	1.367.830,67
	Banche	-	-	-	-
	Conti correnti postali	-	-	-	-
	Altri conti correnti	-	-	-	-
		2.097.483,00	729.652,33	-	1.367.830,67
	<u>Residui attivi</u>				
	Crediti verso lo Stato e altri Enti	-	-	-	-
	Crediti verso iscritti, soci e terzi contribuenti	-	-	-	-
	Crediti verso acquirenti, utenti ecc.	-	-	-	-
	Crediti diversi	3.255.817,92	3.173.463,21	-	82.354,71
		3.255.817,92	3.173.463,21	-	82.354,71
	<u>Crediti bancari e finanziari</u>				
	Depositi vincolati	-	-	-	-
	Mutui ed anticipazioni attive	-	-	-	-
	Crediti per annualità, semestralità ecc. scontate a terzi	-	-	-	-
	Prestiti al personale	-	-	-	-
	Crediti verso gestioni autonome	-	-	-	-
	Depositi cauzionali	-	-	-	-
	Crediti diversi bancari e finanziari:	-	-	-	-
	a) indennità accantonate	2.307.027,82	2.084.250,77	-	222.777,05
	b) Accrediti in polizza	64.759,96	55.801,44	-	8.958,52
		2.371.787,78	2.140.052,21	-	231.735,57
n. conti	PASSIVITA'	Consistenze		Differenze	
		al 1/1/2005	al 31/12/2005	in più	in meno
	<u>Debiti di tesoreria</u>				
	Anticipazioni del tesoriere	-	-	-	-
	Scoperti di conto corrente	-	-	-	-
		-	-	-	-
	<u>Residui passivi</u>				
	Debiti verso lo Stato ed altri Enti	-	-	-	-
	Debiti verso iscritti, soci e terzi per prestaz. dovute	-	-	-	-
	Debiti verso fornitori	-	-	-	-
	Debiti verso terzi per prestazioni ricevute	-	-	-	-
	Debiti diversi	5.091.293,03	3.890.365,51	-	1.200.927,52
		5.091.293,03	3.890.365,51	-	1.200.927,52
	<u>Debiti bancari e finanziari</u>				
	Mutui ed anticipazioni passive	-	-	-	-
	Obbligazioni in circolaz.	-	-	-	-
	Debiti verso il personale per depositi autonomi	-	-	-	-
	Debiti verso gestioni bancari e finanziari	-	-	-	-

n. conti	ATTIVITA'		Consistenze		Differenze	
	al 1/1/2005	al 31/12/2005	in più	in meno	al 1/1/2005	al 31/12/2005
	Rimanenze attive di esercizio	-	-	-	-	-
	Rimanenze di prodotti	-	-	-	-	-
	Rim. di materie prime e mat. di consumo	-	-	-	-	-
	Rimanenze di viveri	-	-	-	-	-
	Rimanenze diverse	-	-	-	-	-
	Risconti attivi	-	-	-	-	-
	Investimenti mobiliari	-	-	-	-	-
	Partecipaz. Azionarie	-	-	-	-	-
	Conferimento e quote in altri Enti	-	-	-	-	-
	Titoli emessi o garantiti dallo Stato ed assimilabili	-	-	-	-	-
	Obbligazioni e cartelle fondiarie	-	-	-	-	-
	Buoni postali	-	-	-	-	-
	Altri titoli di credito	-	-	-	-	-
	Immobili	-	-	-	-	-
	Edifici	-	-	-	-	-
	Costruzioni in corso	-	-	-	-	-
	Dritti reali	-	-	-	-	-
	Immobilitazioni	-	-	-	-	-
	Technic	-	-	-	-	-
	Libri:	-	-	-	-	-
	Acquisizioni	1.393.489,80	1.498.283,99	104.794,19	-	471,22
	Impegni	11.641,43	11.170,21	-	-	-
	Impianti, attrezzature e macchinari:	-	-	-	-	-
	Acquisizioni	9.810.511,62	9.869.380,33	58.868,71	-	-
	Impegni	32.423,39	199.636,71	167.213,32	-	-
	Automezzi:	-	-	-	-	-
	Acquisizione	17.648,08	17.648,08	-	-	-
	Impegni	-	-	-	-	-
	Mobili e macchine d'ufficio:	-	-	-	-	-
	Acquisizioni	565.538,24	576.165,18	10.626,94	-	4.650,45
	Impegni	4.650,45	-	-	-	-
		11.835.903,01	12.172.284,50	341.503,16	-	5.121,67
	PASSIVITA'					
	Rimanenze passive di esercizio	-	-	-	-	-
	Riserve tecniche	-	-	-	-	-
	Risconti passivi	-	-	-	-	-
	Fondi di accantonamenti vari	-	-	-	-	-
	Fondo di liquidazione indennità anzianità al personale	2.370.512,97	2.140.052,24	-	-	230.460,73
	Fondo imposte e tasse	-	-	-	-	-
	Fondi rischi	-	-	-	-	-
	Fondi di accantonamenti diversi	-	-	-	-	-
		2.370.512,97	2.140.052,24	-	-	230.460,73
	Poste rettifiche dell'attivo	-	-	-	-	-
	Fondo di svalutazione crediti	136.520,21	136.520,21	-	-	-
	Fondo svalutazione titoli e partecipazioni	-	-	-	-	-
	Fondo ammortamento immobili	-	-	-	-	-
	Fondo ammortamento impianti, attrezzature e macchinari	5.283.765,35	5.875.286,91	591.521,56	-	-
	Fondo ammortamento automezzi, mobili e macchinari d'ufficio	280.450,81	385.631,68	105.180,87	-	-
		5.700.736,37	6.397.438,80	696.702,43	-	-

Anche la situazione patrimoniale è stata predisposta secondo uno schema previsto dalla normativa previgente ai sensi dell'art. 1 del Provv. 35/2005 del Presidente del CNR.

Quanto alle singole poste dell'attivo e del passivo della situazione patrimoniale ed alle variazioni nella consistenza di esse, si può osservare quanto segue:

Per l'ATTIVO

Disponibilità liquide

Il fondo di cassa esistente al 31.12.2005 presso il conto corrente bancario n. 200019 della Banca Nazionale del Lavoro di Firenze ammonta a € 729.652,33.=.

Crediti di regolamento

Comprendono i residui attivi al 31.12.2005 che hanno natura di crediti di regolamento.

Crediti bancari e finanziari

Prevedono la somma di € 2.140.052,21 relativa al fondo per l'indennità di liquidazione al personale su polizza INA n. 53068.

Immobilizzazioni tecniche

Comprendono: la consistenza patrimoniale di impianti, attrezzature scientifiche e macchinari, quella degli automezzi, il valore dei mobili e macchine di ufficio e la consistenza libraria.

Le variazioni sono relative a:

- movimento dell'anno per attrezzature scientifiche e macchinari	+ €	58.868,71.=
- movimento dell'anno per mobili e macchine d'ufficio	+ €	10.626,94.=
- movimento dell'anno per i libri	+ €	104.794,19.=
	+ €	<u>174.289,84.=</u>

Per il PASSIVO

Debiti di regolamento

Comprendono tutti i residui passivi al 31.12.2005 che hanno natura di debiti di regolamento.

Fondi di accantonamenti vari

Comprendono, unicamente, l'ammontare del fondo per l'indennità di anzianità al personale, maturato al 31.12.2005.

Poste rettificative dell'attivo

Trattasi di poste figurative che correggono le attività patrimoniali. In particolare:

- Fondo ammortamento impianti, attrezzature e macchinari, per € 591.521,56.= (v. conto economico)
- Fondo ammortamento automezzi, mobili e macchine, per 105.180,87.= (v. conto economico)

La situazione patrimoniale chiude con un totale di attività al 31.12.2005 di € 18.215.452,25.= cui fa riscontro un totale di passività di € 12.427.856,55.=.

Per la determinazione del patrimonio netto si è segnalato l'avanzo economico degli esercizi precedenti e il disavanzo economico dell'esercizio in corso e dell'esercizio precedente.

Il patrimonio netto al 31.12.2005 risulta quindi di € 5.787.595,70.=.

Il Responsabile del CNR — INOA

Dr. Carlo Castellini

IL CONTO ECONOMICO

CONTO ECONOMICO		Anno 2005	
		Parziali	Totali
A	PROVENTI DELLA GESTIONE		
1	<i>Entrate derivanti da trasferimenti</i>	-	603.701.407,58
2	<i>Entrate derivanti dalla vendita di prodotti e servizi</i>	-	136.890.839,60
3	<i>Entrate diverse</i>	-	17.339.264,80
	Totale valore della produzione		757.931.511,98
B	COSTI DELLA GESTIONE		
4	<i>per materie prime, sussidiarie, di consumi e merci</i>	-	35.753.952,05
5	<i>per servizi</i>	-	175.292.755,93
6	<i>per godimento beni di terzi</i>	-	26.319.668,22
7	<i>per il personale</i>		414.512.177,29
a	Salari e stipendi	268.714.716,72	
b	Oneri sociali	86.332.375,66	
c	Trattamento di fine rapporto	35.923.530,33	
d	Altri costi	23.541.554,58	
8	<i>Ammortamenti:</i>		95.179.020,12
a	Ammortamento fabbricati	17.768.785,04	
b	Ammortamento macchine e strumenti scientifici	72.529.207,62	
c	Ammortamento mobili e arredi	4.585.448,98	
d	Ammortamento automezzi	157.937,59	
e	Ammortamento imbarcazioni	137.640,89	
9	<i>Oneri tributari</i>	-	10.103.126,27
10	<i>Variazioni delle rimanenze di materie prime, sussidiarie, di consumo e merci</i>	-	14.952,05
11	<i>Oneri diversi di gestione</i>	-	70.321,04
	Totale costi		757.245.972,97
	DIFFERENZA TRA VALORE E COSTI DELLA PRODUZIONE (A - B)		685.539,01
C	PROVENTI E ONERI FINANZIARI		
12	<i>Interessi ed altri oneri finanziari</i>	-	-3.068.184,26
13	<i>Altri proventi finanziari</i>	-	826.283,97
	Totale proventi ed oneri finanziari (C)		-2.241.900,29
D	PROVENTI E ONERI STRAORDINARI		
14	<i>Proventi straordinari</i>	-	43.993,00
15	<i>Sopravvenienze attive ed insussistenze di passivo</i>	-	5.292.707,22
16	<i>Sopravvenienze passive ed insussistenze di attivo</i>	-	-2.247.585,38
17	<i>Plusvalenze da alienazioni</i>	-	29.322.513,40
18	<i>Minusvalenze da alienazioni</i>	-	-1.754.365,17
	Totale delle partite straordinarie (D)		30.657.263,07
	Avanzo economico d'esercizio (A - B + C + D)		29.100.901,79

LO STATO PATRIMONIALE

SITUAZIONE PATRIMONIALE

PASSIVITA'

PASSIVITA'		ANNO 2005	+ o -	ANNO 2004
A	PATRIMONIO NETTO			
I	Patrimonio iniziale	539.573.471,13	1.979.228,02	537.594.243,11
II	Avanzo economico d'esercizio	29.100.901,79	27.121.673,77	1.979.228,02
	Totale Patrimonio netto (A)	568.674.372,92	29.100.901,79	539.573.471,13
B	FONDI PER RISCHI ED ONERI			
1	per indennità anzianità personale INPS	1.859.244,84	0,00	1.859.244,84
2	per crediti inesigibili	3.464.402,96	0,00	3.464.402,96
	Totale Fondi per rischi ed oneri (B)	5.323.647,80	0,00	5.323.647,80
C	FONDO TRATTAMENTO DI FINE RAPPORTO			
	Totale Fondo trattamento di fine rapporto (C)	319.820.480,52	-3.275.341,12	323.095.821,64
D	DEBITI			
1	Mutui in ammortamento	61.437.478,70	-8.140.301,22	69.577.779,92
2	Debiti di funzionamento	247.244.106,43	-47.109.325,42	294.353.431,85
3	Debiti per depositi ricevuti in cauzione	99.056,91	0,00	99.056,91
	Totale Debiti (D)	308.780.642,04	-55.249.626,64	364.030.268,68
E	RATEI E RISCONTI			
1	Ratei passivi	25.726.567,50	6.007.381,64	19.719.185,86
2	Risconti passivi	84.803.762,78	74.025.927,01	10.777.835,77
	Totale Ratei e risconti (E)	110.530.330,28	80.033.308,65	30.497.021,63
	Totale passivo e netto	1.313.129.473,56	50.609.242,68	1.262.520.230,88
F	Beni terzi -Debito del C.N.R. verso enti depositanti	4.656.721,42	-85.613,40	4.742.334,82

SITUAZIONE PATRIMONIALE

ATTIVITA'

ATTIVITA'		ANNO 2005	+ o -	ANNO 2004		
A	I	IMMOBILIZZAZIONI				
		<i>Immateriali:</i>				
	1	Brevetti	2.277.575,37	2.194.941,82	2.194.941,82	
		Totale	2.277.575,37	82.633,55	2.194.941,82	
	II	<i>Materiali</i>				
		1	Terreni e fabbricati	353.988.093,12	-15.452.513,91	369.440.607,03
		2	Mobili e arredi	14.319.637,67	-2.049.253,77	16.368.891,44
		3	Macchine e strumenti scientifici	120.295.147,06	-35.482.941,28	155.778.088,34
		4	Libri	92.412.939,87	5.484.857,40	86.928.082,47
		5	Automezzi	193.042,17	-590.290,98	783.333,15
		6	Imbarcazioni	130.765,81	-146.086,41	276.852,22
		7	Immobilitazioni in corso e acconti	31.867.401,64	3.252.501,64	28.614.900,00
		Totale	613.207.027,34	-44.983.727,31	658.190.754,65	
	III	<i>Finanziarie</i>				
		1	Partecipazioni in:			
		a	Consorzi e società	1.633.058,99	360.219,57	1.272.839,42
		2	Crediti (<i>a lungo termine</i>)			
		a	Depositi cauzionali	11.690,17	-600,00	12.290,17
		b	Buoni fruttiferi postali(TFR personale iscritto INPS)	90.585.376,37	-11.857.269,71	102.442.646,08
c	Prestiti ai dipendenti	876.148,09	-412.156,70	1.288.304,79		
	Totale	93.106.273,62	-11.909.806,84	105.016.080,46		
	Totale Immobilizzazioni (A)	708.590.876,33	-56.810.900,60	765.401.776,93		
B	I	ATTIVO CIRCOLANTE				
		<i>Rimanenze</i>				
	1	Materiale di consumo	166.212,39	-14.952,05	181.164,44	
		Totale	166.212,39	-14.952,05	181.164,44	
	II	<i>Crediti</i>				
		1	Crediti v/clienti	366.325.418,63	52.443.526,53	313.881.892,10
			Fatture da emettere	5.783.230,69	2.504.572,89	3.278.657,80
			Altri crediti	58.731.301,30	42.701.479,60	16.029.821,70
		Totale	430.839.950,62	97.649.579,02	333.190.371,60	
	III	<i>Disponibilità liquide</i>				
		1	Cassa	150.586.409,48	13.103.414,04	137.482.995,44
		2	Fondi economici	808.898,91	132.367,43	676.531,48
		Totale	151.395.308,39	13.235.781,47	138.159.526,92	
	Totale attivo circolante (B)	582.401.471,40	110.870.408,44	471.531.062,96		
C	RATEI E RISCONTI	1	Ratei attivi	21.668.343,18	-1.656.982,94	23.325.326,12
		2	Risconti attivi	468.782,65	-1.793.282,22	2.262.064,87
		Totale Ratei e risconti (C)	22.137.125,83	-3.450.265,16	25.587.390,99	
D	PERDITE	1	Disavanzo economico dell' esercizio	0,00		0,00
			Totale Perdite (D)	0,00	0,00	0,00
		Totale attivo	1.313.129.473,56	50.609.242,68	1.262.520.230,88	
E		Beni terzi -Consistenza affidata in deposito al C.N.R.	4.656.721,42	-85.613,40	4.742.334,82	

*Allegato 1: gli immobili del CNR e le variazioni
intervenute nel corso dell'esercizio*

XV LEGISLATURA — DISEGNI DI LEGGE E RELAZIONI — DOCUMENTI

POSIZ.	DESCRIZIONE	Consistenza patrimoniale al 31.12.04	variazioni intervenute nel 2005	Consistenza patrimoniale al 31.12.05
1	CNR-SEDE CENTRALE	25.017.533,43	341.194,82	25.358.728,25
1	IMMOBILE - VIA S. MARTINO DELLA BATTAGLIA	5.897.167,97	-5.897.167,97	0,00
2	ISTITUTO APPLICAZIONI DEL CALCOLO	1.277.620,76	-1.277.620,76	0,00
3	ISTITUTO DI SCIENZE MARINE - VENEZIA	1.831.238,90	25.075,20	1.856.314,10
4	ISTITUTO DI RADIOASTRONOMIA - NOTO	4.330.269,40	0,00	4.330.269,40
5	ISTITUTO DI RICERCA SULLE ACQUE	3.693.627,88	-3.693.627,88	0,00
6	ISTITUTO MOTORI -NAPOLI	20.181.229,10	60.072,00	20.241.301,10
7	ISTITUTO PER LO STUDIO DEGLI ECOSISTEMI - PALLANZA	1.796.591,44	17.880,00	1.814.471,44
8	ISTITUTO DI GENETICA MOLECOLARE - PAVIA	1.277.463,09	0,00	1.277.463,09
9	STAZIONE RADIOASTRONOMICA - MEDICINA - (BO)	7.088.876,57	0,00	7.088.876,57
10	AREA DELLA RICERCA DI PADOVA	25.773.701,37	11.294,20	25.784.995,57
11	IMMOBILE DI VIA GRAMSCI, 5 - NAPOLI	0,00	0,00	0,00
12	AREA DELLA RICERCA DI TORINO	23.089.748,23	0,00	23.089.748,23
13	IMMOBILE DI VIA G. MARCONI, 10 - NAPOLI	5.937.376,11	0,00	5.937.376,11
14	ISTITUTO DI FISICA APPLICATA - FIRENZE	1.741.738,03	55.771,83	1.797.509,86
15	ISTITUTO DI FOTONICA E NANOTECNOLOGIE - ROMA	5.377.668,89	4.080,00	5.381.748,89
16	OSSERVATORIO VULCANOLOGICO DELL'ETNA - CATANIA	564.930,98	0,00	564.930,98
18	AREA DELLA RICERCA DI ROMA - MONTELIBRETTI	16.540.201,55	687.158,54	17.227.360,09
19	CENTRO DIDATTICO CONGRESSUALE - ANACAPRI (NA)	3.171.263,07	111.843,20	3.283.106,27
20	ISTITUTO DI GEOLOGIA AMBIENTALE E GEOINGEGNERIA - ROMA	1.307.765,64	63.606,30	1.371.371,94
21	ISTITUTO DI SCIENZE DELL'ALIMENTAZIONE - VIA RUBILLI - AVELLINO	14.153.286,24	51.172,00	14.204.458,24
22	ISTITUTO DI SCIENZE MARINE - LESINA	1.121.840,21	108.401,37	1.230.241,58
23	ISTITUTO PER LA PROTEZIONE DELLE PIANTE - BARI	264.588,64	0,00	264.588,64
24	IMMOBILE DI VIA P. CASTELLINO, 111 - NAPOLI	20.171.509,62	1.719.332,04	21.890.841,66
25	ISTITUTO VALORIZZAZIONE DEL LEGNO - SCANDICCI (FI)	1.740.996,22	53.465,12	1.794.461,34
26	ISTITUTO ANALISI DEI SISTEMI ED INFORMATICA - ROMA	1.687.912,86	-1.687.912,86	0,00
27	AREA DELLA RICERCA DI MILANO - VIA BASSINI	14.806.333,53	50.172,00	14.856.505,53
28	VILLA MONASTERO - VARENNA (CO)	1.156.465,88	0,00	1.156.465,88
29	IMMOBILE LOCALITA' PERAZZETTA - FRASCATI (RM)	98.335,20	0,00	98.335,20
30	ISTITUTO SISTEMI AGRICOLI E FORESTALI - VITULAZIO (CE)	514.773,29	0,00	514.773,29
31	IST. PER LA SINTESI ORGANICA E FOTOREATTIVITA' - MEDICINA (BO)	630.810,27	0,00	630.810,27
32	ISTITUTO DI GENETICA VEGETALE - BARI	624.759,47	0,00	624.759,47
33	IMMOBILE DI VIA MARTINI, 21/23 - CINISELLO BALSAMO (MI)	123.241,74	9.792,00	133.033,74
34	ISTITUTO DI RICERCA SULLE ACQUE - BRUGHERIO (MI)	0,00	0,00	0,00
35	AREA DELLA RICERCA DI BOLOGNA - LOC. NAVILLE	86.708.733,48	42.950,38	86.751.683,86
36	ISTITUTO DI SCIENZE MARINE - ANCONA	963.093,20	0,00	963.093,20
37	AREA DELLA RICERCA DI ROMA - TOR VERGATA	65.586.190,14	307.730,20	65.893.920,34
38	TENUTA DI PRATOFIORITO - NONE (TO)	563.288,49	0,00	563.288,49
39	ISTITUTO DI FISILOGIA CLINICA - PISA	1.551.265,37	220.665,10	1.771.930,47
40	ISTITUTO DI TECNOLOGIE AVANZATE PER L'ENERGIA - MESSINA	5.579.714,00	38.352,00	5.618.066,00
41	ISTITUTO PER LO STUDIO DELLE MACROMOLECOLE BIELLA	1.903.015,38	0,00	1.903.015,38
42	AREA DELLA RICERCA DI FIRENZE	60.699.546,97	2.307.564,42	63.007.111,39
43	ISTITUTO SCIENZA E TECNOLOGIA MATER. CERAMICI - FAENZA	2.480.688,31	0,00	2.480.688,31
44	AREA DELLA RICERCA DI PISA	97.435.571,16	327.304,44	97.762.875,60
45	ISTITUTO MATERIALI PER ELETTRONICA E MAGNETISMO - PARMA	10.429.467,47	0,00	10.429.467,47
46	ISTITUTO DI RICERCA SULLE ACQUE - BARI	1.397.134,00	95.815,04	1.492.949,04
47	AZIENDA AGRICOLA S. PAOLINA - FOLLONICA (GR)	768.149,01	0,00	768.149,01
48	STAZIONE RADAR - BUDRIO (BO)	139.296,54	0,00	139.296,54
49	AREA DELLA RICERCA DI GENOVA	16.629.392,68	0,00	16.629.392,68
50	IMMOBILE DI MONZA	119.115,35	0,00	119.115,35
51	ISTITUTO DI FISICA SPAZIO INTERPLANETARIO - VALTOURNANCHE (AO)	649.651,23	0,00	649.651,23
52	ISTITUTO DI MATEMATICA APPLICATA E TECNOLOGIE INFORMATICHE -PAVIA	3.187.546,46	0,00	3.187.546,46
53	ISTITUTO DI RICERCHE SULLE ATTIVITA' TERZIARIE -NAPOLI	496.161,00	0,00	496.161,00
54	IMMOBILE FRAZIONE GAIBOLA - BOLOGNA	51.645,69	0,00	51.645,69
56	ISTITUTO RICERCHE SULLA COMBUSTIONE - FUORIGROTTA (NA)	616.126,51	0,00	616.126,51
57	ISTITUTO DI TEORIE E TECNICHE DELL'INFORMAZIONE GIURIDICA - NOVOLI	2.233.090,57	2.665.244,30	4.898.334,87
59	IMMOBILE DI VIA DEI TAURINI	22.289.614,62	4.863,92	22.294.478,54
		595.468.363,21	-3.175.529,05	592.292.834,16

XV LEGISLATURA — DISEGNI DI LEGGE E RELAZIONI — DOCUMENTI

POSIZ.	DESCRIZIONE	Consistenza patrimoniale al 31.12.04	variazioni intervenute nel 2005	Consistenza patrimoniale al 31.12.05
IMMOBILIZZAZIONI IN CORSO E ACCONTI				
58	ISTITUTO PER I PROCESSI CHIMICO-FISICI - MESSINA	1.137.751,77	1.010.119,56	2.147.871,33
60	ISTITUTO MICROELETTRONICA E MICROSISTEMI - CATANIA	365.619,62	101.247,40	466.867,02
61	STAZIONE DI RADIOASTRONOMIA - NOTO	180.342,36	5.782,86	186.125,22
62	ISTITUTO DI SCIENZE MARINE - LESINA	114.037,89	68.504,17	182.542,06
63	AREA DELLA RICERCA DI NAPOLI - P. CASTELLINO	20.006.558,66	1.328.822,05	21.335.380,71
64	AREA DELLA RICERCA DI MILANO - VIA BASSINI	6.713.905,96	733.638,70	7.447.544,66
65	AREA DELLA RICERCA DI SASSARI	96.683,74	0,00	96.683,74
66	ITAE - MESSINA	0,00	4.386,90	4.386,90
		28.614.900,00	3.252.501,64	31.867.401,64
TOTALE GENERALE		624.083.263,21	76.972,59	624.160.235,80

*Allegato 2: il quadro riepilogativo dei mutui
in ammortamento*

DATA DI EROGAZIONE	DEBITO RESIDUO AL 31/12/2004	TASSO ANNUO MEDIO %	PERIODO DI AMMORTAMENTO		ANNUALITA' DI AMMORTAMENTO E RELATIVA IMPUTAZIONE						DEBITO RESIDUO AL 31/12/2005
			DATA INIZIO	DATA FINE	QUOTA CAPITALE		QUOTA INTERESSI ED ONERI ACCESSORI		TOTALE		
					CAPITOLO	IMPORTO	CAPITOLO	IMPORTO			
07/11/2001	12.194.786,87	3,02	01/01/2002	31/12/2011	1.03.001	1.742.112,42	1.01.501	360.805,99	2.102.918,41	10.452.674,45	
18/9 - 21/10 19/11/2002	26.395.579,11	2,81	01/01/2003	31/12/2012	1.03.001	3.299.447,40	1.01.501	729.572,58	4.029.019,98	23.096.131,71	
28/12/2004	30.987.413,94	2,75	01/01/2005	31/12/2014	1.03.001	3.098.741,40	1.01.501	841.934,93	3.940.676,33	27.888.672,54	

*Allegato 3: la composizione delle immobilizzazioni
materiali e relativi movimenti*

Categoria	Valore netto al 31/12/2004	Fondo ammortamento al 31/12/2004	Valore lordo al 31/12/2004	Incrementi patrimoniali 2005	Decrementi patrimoniali 2005	Valore lordo al 31/12/2005	Fondo ammortamento 2005	Valore netto al 31/12/2005	% coef. Amm.to
Terreni e fabbricati	369.440.607,03	226.027.756,18	595.468.363,21	9.419.536,42	12.595.065,47	592.292.834,16	238.304.741,04	353.988.093,12	3
Mobili e arredi	16.368.891,44	30.840.884,84	47.209.776,28	3.275.581,77	1.317.522,38	49.167.835,67	34.848.198,00	14.319.637,67	12
Macchine e strumenti scientifici	155.778.088,34	680.555.513,08	836.333.601,42	47.847.107,53	100.683.760,20	783.496.948,75	663.201.801,69	120.295.147,06	20
Libri	86.928.082,47 (1)	0,00	86.928.082,47	5.484.857,40	0,00	92.412.939,87	0,00	92.412.939,87	0
Automezzi	783.333,15	3.670.211,17	4.453.544,32	124.440,05	420.680,05	4.157.304,32	3.964.262,15	193.042,17	25
Imbarcazioni e velivoli	276.852,22	2.193.086,20	2.469.938,42	0,00	12.253,12	2.457.685,30	2.326.919,49	130.765,81	25
Immobilitazioni in corso	28.614.900,00	0,00	28.614.900,00	3.253.827,88	1.326,24	31.867.401,64	0,00	31.867.401,64	0
TOTALE immobilizzazioni materiali	658.190.754,65	943.287.451,47	1.601.476.206,12	69.405.351,05	115.030.607,46	1.556.852.949,71	942.645.922,37	613.207.027,34	

(1) Dall'esercizio 2000 non si dà più luogo agli ammortamenti

Allegato 4: quadro riepilogativo degli ammortamenti

QUADRO RIEPILOGATIVO DEGLI AMMORTAMENTI						
QUOTE DI AMMORTAMENTO	Immobili 3% (1)	Mobili e arredi 12% (1)	Macchine e strumentazione 20% (1)	Automezzi 25% (1)	Imbarcazioni 25% (1)	TOTALI
Fondo ammortamento al 31.12.2004	226.027.756,18	30.840.884,84	680.555.513,08	3.670.211,17	2.193.086,20	943.287.451,47
Quota ammortamento 2005 (2)	17.768.785,04	4.585.448,98	72.529.207,62	157.937,59	137.640,89	95.179.020,12
Decremento fondo ammortamento 2005	(3) 5.491.800,18	(4) 578.135,82	(4) 89.882.919,01	(4) 376.318,52	(4) 12.253,12	96.341.426,65
Incrementi derivanti da migrazione 2005	0,00	0,00	0,00	512.431,91	8.445,52	520.877,43
Fondo ammortamento al 31.12.2005	238.304.741,04	34.848.198,00	663.201.801,69	3.964.262,15	2.326.919,49	942.646.922,37

(1) I coefficienti di ammortamento sono conformi a quanto deliberato dal Direttore Generale dell'Ente con decreto prot.036303 in data 8/9/2000

(2) Dal 1° gennaio 2000 le quote di ammortamento sono calcolate sul valore di ogni singolo bene

(3) Decremento conseguente a trasferimento immobili al patrimonio disponibile dello Stato (D.L. 23/12/2005)

(4) Decremento conseguente a ricognizione inventariale

LA NOTA INTEGRATIVA

Premessa

Le rendicontazioni relative all'esercizio finanziario 2005 vengono presentate per il primo anno a norma del regolamento di amministrazione, contabilità e finanza D.P. CNR n. 0025034 del 4 maggio 2005, di seguito denominato "regolamento".¹ Come è noto il predetto regolamento è conforme alle regole generali di contabilità pubblica di cui al D.P.R. 27/2/2003, n. 97 recante "Regolamento concernente l'amministrazione e la contabilità degli enti pubblici di cui alla legge 20 marzo 1975 n. 70".

La particolarità del regolamento del CNR rispetto al D.P.R. 97/2003 risiede nella rappresentazione dell'allocazione delle risorse e consuntivazione delle medesime attraverso lo strumento del piano di gestione. Come già illustrato nella relazione al bilancio di previsione 2005, i piani di gestione consentono di rappresentare le attività di ricerca attraverso un sistema di commesse.

Di seguito è fornito un quadro delle relazioni esistenti tra il conto del bilancio e i piani di gestione dei Centri di responsabilità.

CONTO DEL BILANCIO		PIANI DI GESTIONE
DECISIONALE	GESTIONALE	
Dipartimenti Titoli Categorie	Dipartimenti Istituti Titoli Categorie Capitoli	Dipartimenti Progetti Istituti / Commesse Moduli Gruppo azioni elementari (GAE) Titoli Categorie Capitoli

I dipartimenti sono unità organizzative definite in ragione delle diverse macro aree di ricerca scientifica e tecnologica in cui è strutturato l'Ente. Essi costituiscono le unità previsionali di base (UPB) in cui è articolato il preventivo finanziario dell'Ente unitamente alle UPB "Ricerca spontanea a tema libero" e "Amministrazione dell'Ente"².

I progetti costituiscono un'articolazione dei Dipartimenti e sono individuati per classi di obiettivi omogenei. Svolgono funzioni di committenza per il segmento di rispettiva competenza (commessa)³. Le commesse rappresentano le attività di ricerca volte al raggiungimento di un risultato verso il progetto committente e realizzate da un centro di responsabilità di attività scientifica (Istituti)⁴. Gli Istituti

¹ Pubblicato sulla G.U. n. 124 del 30 maggio 2005 ed entrato in vigore il 1 giugno 2005. Adottato in attuazione del decreto legislativo 4 giugno 2005, n. 127 recante "Riordino del Consiglio Nazionale delle Ricerche".

² Cfr. art. 15 del comma 1 del regolamento di organizzazione e finanziamento e art. 2, comma 1, lettera i) del regolamento.

³ Cfr. artt. 15, comma 1, e 42, comma 2 del regolamento di organizzazione e funzionamento.

⁴ Cfr art. 44, comma 2, del regolamento di organizzazione.

costituiscono i centri di responsabilità nei quali si svolgono le attività di ricerca⁵. Essi afferiscono ad un solo Dipartimento ma, nell'ambito delle proprie attività di ricerca, possono operare anche per obiettivi progettuali di altri Dipartimenti. I moduli rappresentano un'articolazione delle commesse⁶. I G.A.E. sono un'ulteriore articolazione dei moduli e rappresentano un insieme di azioni omogenee legate allo svolgimento delle commesse. Le capitolazioni di entrata e di spesa sono contenute nel G.A.E. e pertanto il piano di gestione è un'ulteriore sottoarticolazione del rendiconto finanziario gestionale.

❖ **Il conto del bilancio: i rendiconti finanziari decisionale e gestionale**

I rendiconti finanziari decisionale e gestionale sono redatti in conformità degli allegati 6 e 7 al regolamento ed evidenziano:

- a) le entrate di competenza dell'anno, accertate, riscosse o rimaste da riscuotere;
- b) le uscite di competenza dell'anno, impegnate, pagate o rimaste da pagare;
- c) la gestione dei residui attivi e passivi degli esercizi precedenti;
- d) le somme riscosse e quelle pagate in conto competenza ed in conto residui;
- e) il totale dei residui attivi e passivi che si tramandano all'esercizio successivo.

Le unità previsionali di base sono le seguenti:

1. Terra e Ambiente
2. Energia e Trasporti
3. Agroalimentare
4. Medicina
5. Scienze della Vita
6. Progettazione Molecolare
7. Materiali e Dispositivi
8. Sistemi di Produzione
9. Tecnologie dell'Informazione e delle Comunicazioni
10. Identità Culturale
11. Patrimonio Culturale
12. Ricerca spontanea a tema libero
13. Amministrazione dell'Ente.

Occorre, peraltro, evidenziare che per il solo esercizio finanziario 2005, le predette U.P.B. sono state integrate come segue:

14. Gestione ex INFM
15. Gestione ex INOA
16. Gestione ex IDAIC

Si ricorda, infatti, che a seguito dell'accorpamento dell'INFM, dell'INOA e dell'IDAIC, avvenuto il 1° giugno 2005 con l'entrata in vigore dei nuovi

⁵ Cfr art. 24, del regolamento di organizzazione.

⁶ Cfr art. 44, comma 3, del regolamento di organizzazione.

regolamenti CNR, il preventivo finanziario decisionale dell'Ente è stato integrato in parte entrate e in parte uscite, in via straordinaria e transitoria, con le predette unità previsionali di base. Sono state inserite in corrispondenza delle predette UPB le previsioni di entrata e di spesa contenute nei bilanci di previsione 2005 degli Enti accorpati. Analogamente è stato fatto per il rendiconto finanziario decisionale sulla base dei consuntivi 2005 dei tre Enti accorpati. I detti consuntivi, assimilabili al rendiconto finanziario gestionale, sono dati in allegato (5, 6 e 7) al conto del bilancio. Ciò sulla base di quanto disposto dal provvedimento del Presidente n. 35, in data 31 maggio 2005 e dato in allegato 1 alla presente Nota Integrativa unitamente alla deliberazione n. 65, adottata dal Consiglio di Amministrazione in data 8 giugno 2005. Al 1° gennaio 2006, sono state avviate le operazioni di migrazione e conversione dei dati dai sistemi contabili degli enti accorpati a quello del CNR denominato SIGLA. Già nel bilancio di previsione 2006 sono stati aggregati sotto i rispettivi Dipartimenti i dati presunti dei residui attivi e passivi dei tre enti accorpati. Pertanto, il presente documento prende in esame i risultati dei separati rendiconti finanziari 2005 del CNR, dell'INFM, dell'INOA e dell'IDAIC.

Nel rendiconto finanziario gestionale le UPB relative ai Dipartimenti si articolano nei centri di responsabilità scientifica (Istituti) per la rappresentazione delle movimentazioni inerenti alle commesse riferibili ai progetti dipartimentali per i quali hanno operato. Pertanto, un Istituto può comparire sotto più Dipartimenti. Analogamente, la UPB "Ricerca spontanea a tema libero" si articola nelle movimentazioni inerenti ai diversi Istituti che hanno partecipato a tale ricerca.

Come già evidenziato nella relazione al bilancio di previsione 2005, la nuova struttura di bilancio, fortemente innovativa rispetto a quella prevista nel previgente regolamento di contabilità, non ha consentito per l'esercizio finanziario 2005 la comparazione diretta dei dati con quelli relativi al 2004.

Le *entrate accertate*, escluse le partite di giro⁷, ammontano ad euro 894.485.081,71 così ripartite:

- finanziamento ordinario del MIUR	547.865.495,00
- finanziamenti da parte dei Ministeri	88.471.035,36
- finanziamenti da parte dell'Unione Europea e di Organismi internazionali	38.014.050,08
- finanziamenti da parte delle Regioni e degli Enti locali	32.056.759,02
- finanziamenti da parte di altri Enti del settore pubblico e privato	31.936.328,05

⁷ Pari ad euro 309.579.241,56

- entrate derivanti dalla vendita di prodotti e da prestazione di servizi	107.780.916,87
- redditi e proventi patrimoniali	925.656,77
- altre	8
..... entrate	18.011.753,86
- entrate per la alienazione di beni patrimoniali ⁹	29.000.000,00
- entrate per la riscossione di crediti	423.086,70
Totale entrate accertate	<u>894.485.081,71</u>

Il predetto importo è accertato come segue:

▪ CNR	822.669.821,38
▪ INFEM	65.411.247,48
▪ INOA	5.956.012,39
▪ IDAIC	<u>448.000,46</u>
Totale entrate accertate	<u>894.485.081,71</u>

Si reputa opportuno precisare che l'accertamento assunto ai sensi dell'art.24 del regolamento, è registrato direttamente sul G.A.E. pertinente (mediante l'accesso, via rete, alla procedura informatica SIGLA di contabilità dell'Ente), dalle segreterie amministrative dei centri di responsabilità competenti all'accertamento. Al predetto accertamento segue la registrazione del documento attivo, intendendo per tale qualsiasi documento (fattura attiva, rendicontazione delle spese, relazione scientifica etc.) che, comprovando lo svolgimento dell'attività da cui l'entrata è generata e comunque l'esigibilità del credito, consente di determinare i ricavi da imputare all'esercizio.

Mediante la registrazione del documento attivo:

- vengono confermate o rideterminate le date e gli importi di scadenza del credito;
- sono definiti i profili fiscali;
- vengono trasformati in economici i dati finanziari, determinando, su indicazione del centro di responsabilità interessato, la quota parte di entrata da imputare ai ricavi dell'esercizio o degli esercizi successivi.

Le somme accertate nell'esercizio, ma non riscosse al termine del medesimo, sono iscritte nel conto dei residui attivi, a condizione che abbiano prodotto un documento attivo.

Le *spese impegnate*, escluse le partite di giro¹⁰, ammontano ad euro 885.786.627,42, così ripartite:

- spese per gli organi dell'Ente	1.366.178,50
- spese per il personale	415.181.421,34
- beni di consumo e servizi	122.144.651,15

⁸ Relative a: indennizzi a fronte di sinistri, restituzione ratei borse di studio, altri recuperi e rimborsi diversi

⁹ Trattasi della vendita dell'Azienda Agricola di Scandicci

¹⁰ Pari ad euro 309.579.241,56

- beni, servizi, e prestazioni tecnico- scientifici	175.718.566,82
- dottorati, borse di studio ed assegni di ricerca	29.915.776,88
- oneri tributari.....	7.922.838,75
- oneri finanziari	3.185.031,94
Totale spese correnti	<u>755.434.465,38</u>
- opere immobiliari	15.132.586,77
- acquisizioni di beni di uso durevole	66.437.255,70
- partecipazioni	11.246.340,20
- indennità di anzianità	29.251.068,88
Totale investimenti	<u>122.067.251,55</u>
- rimborso mutui	8.284.910,49
Totale spese impegnate	<u>885.786.627,42</u>

Il predetto importo è impegnato come segue:

▪ CNR	805.576.657,88
▪ INFM	73.518.165,42
▪ INOA	6.218.020,28
▪ IDAIC	<u>473.783,84</u>
Totale spese impegnate	<u>885.786.627,42</u>

Si rileva, pertanto, un avanzo di competenza pari ad euro 8.698.454,29.

Si reputa opportuno precisare che l'impegno, assunto ai sensi dell'art.28 del regolamento, è registrato direttamente sul G.A.E. pertinente (mediante l'accesso, via rete alla procedura informatica SIGLA di contabilità dell'Ente) dalle segreterie amministrative dei centri di responsabilità che hanno contratto il rapporto obbligatorio. Al predetto impegno segue la registrazione del documento passivo (fase della liquidazione).

È considerato documento passivo qualsiasi documento in grado di comprovare l'attività svolta dalla controparte e comunque il suo diritto ad ottenere il pagamento del suo credito. La fase della liquidazione è avviata allorché il documento passivo perviene al centro di responsabilità ed è conclusa proprio dalla registrazione del medesimo documento ad opera della segreteria amministrativa. La registrazione aggiorna il registro degli impegni con i dati risultanti dalla liquidazione, in particolare la registrazione:

- conferma o ridetermina le date e gli importi dei pagamenti da effettuare;
- definisce i profili fiscali;
- specifica la quota parte degli importi relativi alle prestazioni che sono già state rese ed a quelle che devono essere ancora rese dal creditore;
- trasforma in economici i dati finanziari, determinando, su indicazione del centro di responsabilità interessato, la quota parte di spesa da imputare ai costi

dell'esercizio o di esercizi successivi. Qualora il documento passivo si riferisca all'acquisizione di beni che sono oggetto di inventariazione, il sistema definisce la quota di ammortamento del bene da imputare ai costi del centro di responsabilità.

Le somme impegnate e non pagate al termine dell'esercizio sono iscritte nel conto dei residui.

La gestione nel corso dell'esercizio finanziario 2005 dei *residui attivi* pregressi presenta al 31/12/2005, le seguenti risultanze:

▪ residui attivi all'1/1/2005:			
CNR	333.190.371,60		
INFM	13.233.597,05		
INOA	3.255.817,92		
IDAIC	14.225,81	+	349.694.012,38
▪ cancellati:			
CNR	241.772,24		
INFM	486.174,63		
INOA	14.232,58		
IDAIC	15,07	-	742.194,52
▪ riscossi:			
CNR	251.131.622,39		
INFM	6.126.041,14		
INOA	571.671,50		
IDAIC	14.210,74	-	257.843.545,77
▪ residui attivi al 31/12/2005			
CNR	81.816.976,97		
INFM	6.621.381,28		
INOA	2.669.913,84		
IDAIC	0,00	=	<u>91.108.272,09</u>

L'allegato 3 al conto del bilancio fornisce la situazione dei residui attivi degli esercizi precedenti.

Le motivazioni delle cancellazioni effettuate sono le seguenti:

- i costi per l'esperimento di atti diretti ad ottenere la riscossione dei crediti superano l'importo da recuperare;
- insussistenza di crediti residuali risultanti dalla differenza tra corrispettivi od entrate ad altro titolo, fissati in valuta ed accertati in bilancio in base ad un cambio presunto, ed il minore importo riscosso, per effetto di oscillazioni intervenute nel cambio della divisa;
- insussistenza di quote residuali di crediti in relazione alle minori somme incassate per arrotondamenti d'importo, per spese e commissioni bancarie, per

- spese postali, per imposte di bollo o di registro addebitate da Amministrazioni dello Stato sugli importi trasferiti all'Ente;
- d) insussistenza dei crediti per effetto dell'imputazione delle riscossioni a nuovi accertamenti registrati nell'anno di acquisizione delle entrate, anziché ad accertamenti residui;
- e) insussistenza dei crediti per quote residuali di corrispettivi esigibili in base a resa di conto e rendicontati per importi inferiori, con recupero in parte spese dell'importo non utilizzato.

Conclusivamente, sono stati riaccertati all'1/1/2006 residui attivi per euro 91.108.272,09 riferiti agli anni dal 1999 al 2004, in quanto ritenuti tuttora esigibili.

I complessivi residui attivi, ivi compresi quelli provenienti dalla gestione di competenza, ammontano ad euro 408.444.852,91 e sono ripartiti come segue:

▪ CNR	378.844.853,16
▪ INFM	26.412.034,94
▪ INOA	3.173.463,21
▪ IDAIC	<u>14.501,60</u>
Totale residui attivi al 31/12/05	<u>408.444.852,91</u>

La posta di maggior rilievo pari al 41,3% dei complessivi residui (euro 168.784.711,70) è da riferire a parte del contributo di funzionamento MIUR 2005 erogato solo in corso esercizio 2006.

Per quanto riguarda *i residui passivi*, si ricorda che il preesistente regolamento di contabilità non prevedeva una gestione degli impegni in linea con le norme di contabilità pubblica e, quindi, non distingueva per i medesimi tra gestione di competenza e gestione dei residui. In proposito, si ricordano le osservazioni formulate dal MEF in sede di parere sui consuntivi 2003 e 2004 dell'Ente. Le predette osservazioni, ora da considerare superate con le nuove norme regolamentari, erano, infatti, tutte riconducibili ai criteri di impostazione contabile previsti dal preesistente regolamento di contabilità. Si fa, in particolare, riferimento alla definizione di impegno ed alla scomposizione su due livelli (bilancio di competenza del CNR e bilanci di cassa dei Centri di spesa) del sistema di contabilità finanziaria. Per quanto riguarda i residui passivi 2005 occorre rilevare che molto è stato fatto nel corso del 2005 sia per ricostruire le disponibilità da convertire in impegni di spesa che per implementare il sistema contabile SIGLA al fine di renderlo conforme alle nuove norme contabili e, quindi, realizzare una gestione della competenza separata da quella dei residui, ma è solo da 1 gennaio 2006 che la predetta gestione può ritenersi definitivamente adeguata al regolamento. Pertanto, i complessivi residui passivi risultano nel 2006 tutti provenienti dall'esercizio finanziario 2005 non potendo distinguere altrimenti. D'altronde, non esisteva, nel preesistente regolamento, per quanto

sopra detto, una gestione dei residui per esercizio di provenienza. Per quanto riguarda la situazione dei residui per capitolo e relativo importo, questa è data dalle prime due colonne (codice e denominazione) e dalle colonne 12 e 20 del rendiconto finanziario gestionale parte uscite.

Conclusivamente la gestione dei residui passivi al 31/12/2005 presenta le seguenti risultanze:

residui passivi all'1/1/2005:			
CNR	379.072.950,12		
INFM	11.555.566,02		
INOA	5.091.293,03		
IDAIC	76.200,70	+	395.796.009,87
cancellati:			
CNR	233.307,57		
INFM	834.281,48		
INOA	26.982,61		
IDAIC	27,90	-	1.094.599,56
pagati:			
CNR	221.024.959,71		
INFM	9.834.635,78		
INOA	2.480.506,72		
IDAIC	59.290,20	-	233.399.392,41
provenienti dalla gestione di competenza:			
CNR	266.481.464,05		
INFM	26.732.917,28		
INOA	1.306.561,81		
IDAIC	94.486,92	+	294.615.430,06
Totale residui passivi al 31/12/2005			<u>455.917.447,96</u>

Le cancellazioni effettuate sono speculari a quelle effettuate per i residui attivi di cui al precedente punto e) nonché ad economie realizzate su contratti conclusi.

La *situazione amministrativa* evidenzia quanto segue:

	Fondo di cassa 1/1/2005	Riscossioni +	Pagamenti -	Fondo di cassa al 31/12/2005
CNR	137.482.995,44	1.072.668.139,77	1.059.564.725,73	150.586.409,48
INFM	3.233.826,20	63.540.812,12	64.864.061,08	1.910.577,24
INOA	2.097.483,00	7.852.295,75	9.220.126,42	729.652,33
IDAIC	88.936,96	510.040,58	500.918,10	98.059,44
Totali	142.903.241,60	1.144.571.288,22	1.134.149.831,33	153.324.698,49

L'allegato 2 al conto del bilancio fornisce l'elenco di tutti i saldi di cassa dei conti CNR che sommano ad euro 153.324.698,49.

Di seguito è dimostrato il risultato dell'esercizio:

	Fondo di cassa 31/12/2005	Residui attivi +	Residui passivi -	Avanzo di amministrazione
CNR	150.586.409,48	378.844.853,16	424.296.146,89	105.135.115,75
INFM	1.910.577,24	26.412.034,94	27.619.566,04	703.046,14
INOA	729.652,33	3.173.463,21	3.890.365,51	12.750,03
IDAIC	98.059,44	14.501,60	111.369,52	1.191,52
Totali	153.324.698,49	408.444.852,91	455.917.447,96	105.852.103,44

Il predetto avanzo risulta, altresì, dimostrato come segue:

Avanzo di amministrazione al 31/12/2004.....	96.801.244,11
Entrate accertate per competenza.....	1.204.064.323,27
Spese impegnate per competenza.....	<u>1.195.365.868,98</u>
Avanzo di competenza.....	8.698.454,29
Variazioni intervenute nei residui attivi.....	-742.194,52
Variazioni intervenute nei residui passivi.....	<u>1.094.599,56</u>
Sbilancio nelle variazioni dei residui	+ <u>352.405,04</u>
Avanzo di amministrazione al 31/12/2005	<u>105.852.103,44</u>

La tabella che segue offre un'ulteriore rappresentazione dell'avanzo di amministrazione 2005, ripartito secondo specifiche finalità. Emerge che l'avanzo è, per massima parte, vincolato nel suo utilizzo o all'applicazione di norme regolamentari (Fondo rinnovi contrattuali) o alla realizzazione di attività già definite e per il 99% già applicato al preventivo finanziario 2006.

	Descrizione	Avanzo accertato 2005	Importi già applicati al bilancio 2006	Maggior avanzo 2005 da applicare al bilancio 2006
CNR	Ordinario	6.599.775,79	5.716.773,35	883.002,44
	Fondo speciale per rinnovi contrattuali	76.280.000,00	76.280.000,00	-
	Nuova Intesa di programma CNR/MIUR	12.342.339,96	12.342.339,96	-
	Osservatorio mercato creditizio regionale	500.000,00	500.000,00	-
	Accordo CNR/S.Lucia/Ebri/Reg.Lazio/Flas Spa	500.000,00	500.000,00	-

	Indennità compensi capi dipartimento/progetto e responsabili di commessa	1.750.000,00	1.750.000,00	-
	Ricerca spontanea a tema libero	7.163.000,00	7.163.000,00	-
	Totale CNR	105.135.115,75	104.252.113,31	883.002,44
INFM	Ordinario	529.630,75	-	529.630,75
	Indisponibile	173.415,39	173.415,39	-
	Totale INFM	703.046,14	173.415,39	529.630,75
INOA	Ordinario	12.750,03	-	12.750,03
	Totale INOA	12.750,03	-	12.750,03
IDAIC	Ordinario	24,44	-	24,44
	Indisponibile	1.167,08	1.167,08	-
	Totale IDAIC	1.191,52	1.167,08	24,44
TOTALE GENERALE		105.852.103,44	104.426.695,78	1.425.407,66

In ordine all'“avanzo indisponibile” di cui al decreto 29/11/2002 del Ministro dell'Economia e delle Finanze relativo alla riduzione di spese di funzionamento per l'esercizio finanziario 2002, occorre precisare che l'INOA ha erroneamente impegnato l'importo, pari ad euro 204.500,00, che, pertanto, non risulta evidenziato in avanzo.

Si è provveduto, comunque, a versare l'importo complessivo di euro 379.082,47 all'entrata del bilancio dello Stato, in ottemperanza a quanto prescritto dall'art. 1, comma 48, della legge n. 266/2005.

Il predetto importo è così composto:

• euro	173.415,39	relativo all'INFM
• euro	1.167,08	relativo all'IDAIC
• euro	<u>204.500,00</u>	relativo all'INOA
	<u>379.082,47</u>	totale versato

Si è provveduto, inoltre, al versamento di euro 3.228.479 ¹¹ all'entrata del bilancio dello Stato, in ottemperanza a quanto prescritto all'art. 11-ter, commi 4 e 5, della legge 248/2005 che dispone in ordine alla riduzione degli stanziamenti per l'anno 2005 relativi a spese per consumi intermedi.

Dei predetti versamenti la Tesoreria Provinciale dello Stato ha dato quietanza in data 21/6/2006 (nn. 31356 e 31357).

L'allegato 4 al conto del bilancio riporta il “conto annuale” sui dati di organico e di spesa del personale. Il conto è stato redatto secondo le istruzioni impartite dal

¹¹ Cfr. C.d.A. 14/12/2005, deliberazione n. 188

Ministero dell'Economia e delle Finanze¹², ed è stato inviato con la procedura SICO al predetto Ministero.

Infine, l'allegato 1 ripropone il rendiconto finanziario decisionale riclassificato per funzioni obiettivo di cui all'art. 4 del regolamento.

❖ Lo Stato Patrimoniale e il Conto Economico

Lo Stato Patrimoniale e il Conto Economico sono stati redatti secondo le disposizioni contenute negli articoli 2424, 2425, 2426 del Codice Civile per quanto applicabili.

Lo Stato Patrimoniale e il Conto Economico sono stati predisposti applicando i medesimi principi di redazione e criteri di valutazione adottati nell'esercizio precedente.

Le voci costituenti lo Stato Patrimoniale ed il Conto Economico sono presentate in forma comparativa rispetto alle corrispondenti voci dell'esercizio precedente, in quanto fra di loro coerenti ed omogenee salvo, eventualmente, quanto diversamente indicato nel presente documento.

Lo stato patrimoniale

Lo Stato Patrimoniale è strutturato secondo lo schema a sezioni contrapposte in modo da esporre la situazione patrimoniale e finanziaria dell'Ente.

Le *immobilizzazioni immateriali* sono costituite dai brevetti registrati dall'Ente ed iscritti in apposito registro. Il loro valore è determinato su indicazione del centro di responsabilità che ne ha promosso la registrazione e che, a tal fine, tiene conto delle spese sostenute per svolgere l'attività che li ha prodotti.

Le *immobilizzazioni materiali* sono iscritte al costo di acquisto, compresi gli oneri accessori di diretta imputazione e sono soggette ad ammortamento.

In bilancio il valore dei cespiti risulta rettificato dell'importo dell'ammortamento effettuato, senza cioè, l'iscrizione di alcun fondo rettificativo nel passivo.

Le aliquote di ammortamento applicate alle singole categorie di immobilizzazioni materiali sono le seguenti:

- Immobili	3%
- Mobili e Arredi	12%
- Macchine e strumentazioni scientifica	20%
- Automezzi	25%
- Navi e imbarcazioni minori	25%

I coefficienti adottati sono quelli previsti dal decreto ministeriale 31 dicembre 1988 per "Altre attività".

¹² Cfr. circolare 16/3/2006, n.15

Tra le immobilizzazioni materiali sono evidenziate le immobilizzazioni in corso ed acconti; si tratta degli immobili in costruzione non ancora utilizzabili e, pertanto, non ancora soggetti al processo di ammortamento.

Ai sensi del decreto di trasferimento 23 dicembre 2005 del Ministro dell'Economia e delle Finanze (pubblicato nella gazzetta ufficiale del 29/12/2005 n. 302), sono stati trasferiti al patrimonio disponibile dello Stato i seguenti immobili di proprietà dell'Ente:

- l'immobile sito in via Reno n.1
- l'immobile sito in viale del Policlinico n. 137
- l'immobile sito in viale Manzoni n. 30
- l'immobile sito in via S.M. della Battaglia n.44

A fronte del trasferimento si è proceduto all'adeguamento della contabilità economico-patrimoniale; le operazioni di natura finanziaria sono state effettuate nell'esercizio 2006, al momento della risoluzione della condizione sospensiva di cui all'art. 6 del sopraindicato decreto, quando l'Ente ha avuto certezza che sarebbe intervenuto il pagamento integrale del corrispettivo previsto.

L'allegato 1 dello Stato patrimoniale fornisce l'elenco degli immobili del CNR e le variazioni intervenute nel corso dell'esercizio.

Le *immobilizzazioni finanziarie* sono distinte in partecipazioni e crediti a lungo termine.

Tra le partecipazioni sono valorizzate le quote di partecipazione del CNR a Consorzi e società; il valore attribuito corrisponde all'effettivo onere che l'Ente ha sostenuto per l'acquisizione delle quote consortili o societarie.

Tra i crediti a lungo termine, sono evidenziati gli investimenti in buoni fruttiferi postali per l'accantonamento del TFR del personale iscritto INPS. In particolare, l'acquisto di buoni avviene annualmente per un importo pari alla quota di TFR maturato dal predetto personale. Di contro, la loro riduzione è determinata dai disinvestimenti legati alla cessazione dal servizio del personale stesso. L'economista della Struttura amministrativa centrale cura la registrazione dei predetti movimenti in un apposito registro.

I depositi cauzionali prestatati dall'Ente e i prestiti ai dipendenti si movimentano in relazione ai documenti di spesa o di entrata registrati nel corso dell'esercizio.

Tra le voci dell'*attivo circolante*, richiedono alcune considerazioni i crediti e i fondi economici.

I crediti sono iscritti al valore nominale, infatti il valore coincide con l'importo dei documenti attivi registrati e non ancora riscossi.

La voce "fondi economici" comprende l'importo dei fondi chiusi dopo il 31/12/2005, quali risultano dal conto di bilancio dell'Ente.

Il **fondo rischi** indennità anzianità personale INPS, inserito nella situazione patrimoniale dell'Ente sin dall'esercizio 2001¹³, non ha subito variazioni nel 2005. Analogamente il fondo per rischi di crediti inesigibili inserito nell'esercizio 2003.

Il **Fondo trattamento di fine rapporto** rappresenta il debito che l'Ente ha nei confronti dei propri dipendenti per la parte di retribuzione la cui corresponsione è differita alla cessazione del rapporto di lavoro: i relativi dati sono forniti dalle posizioni dei singoli dipendenti annotate nella contabilità del personale. Le indennità maturate nel corso dell'esercizio 2005 sono complessivamente valutate in 319.820.480,52 euro, di cui 90.585.376,37 euro relativi al personale iscritto INPS, pari alla sopra richiamata voce delle immobilizzazioni finanziarie inerente ai Buoni fruttiferi postali, ed euro 229.235.104,15 euro relativi al personale iscritto INPDAP ex gestione CPDL o CPS.

La quota più rilevante dei **debiti** è rappresentata dai debiti di funzionamento, il cui importo corrisponde a quello risultante dai documenti passivi registrati e non ancora pagati nell'esercizio.

L'importo dei **mutui in ammortamento**, ovvero il debito residuo che l'Ente ha nei confronti dell'Istituto di credito erogante, è agevolmente analizzabile dall'allegato 2 alla situazione patrimoniale.

I **ratei** esprimono quote di ricavi o di costi di competenza dell'esercizio in chiusura ma esigibili in esercizi successivi; i **risconti**, invece, misurano quote di costi e di ricavi sostenuti entro la chiusura dell'esercizio ma di competenza di esercizi successivi.

I ratei e i risconti, sia attivi che passivi, sono stati calcolati in relazione alle date di competenza economica indicate in fase di registrazione del documento amministrativo.

Nei **conti d'ordine** sono riportati i valori dei beni di terzi, in possesso temporaneo dell'Ente, opportunamente registrati in inventario in un'apposita categoria (categoria 7) in modo da evidenziarli distintamente dai beni di proprietà dell'Ente stesso.

Il conto economico

Il conto economico è strutturato in forma scalare, in modo da pervenire attraverso successive aggregazioni, al risultato economico d'esercizio.

Tale forma di rappresentazione consente di evidenziare il contributo di ciascuna area di gestione alla redditività generale.

¹³ Come suggerito dalla Corte dei Conti nella relazione sul risultato del controllo eseguito sulla gestione finanziaria del CNR per l'esercizio 2000 – determinazione n. 18/2000 – “per fronteggiare gli oneri latenti relativi al trattamento di fine rapporto per il personale ex INPS”.

I **proventi** e i **costi** della gestione, sono grandezze derivanti dalla registrazione di documenti amministrativi, attivi e passivi, opportunamente decurtati dai risconti ed integrati dai ratei.

Gli **ammortamenti** sono calcolati sui singoli cespiti inseriti nell'inventario dell'Ente in relazione ai coefficienti sopra indicati. L'allegato 3 alla situazione patrimoniale fornisce il quadro riepilogativo dei predetti ammortamenti.

Le **variazioni delle rimanenze** sono riferite alle giacenze di materiali esistenti nei magazzini dell'Ente.

La quota annuale di **accantonamento** al fondo **TFR** comprende sia la quota dei buoni postali che l'Ente ha acquistato a tal fine nell'esercizio per il personale iscritto INPS, sia quella calcolata per il personale iscritto INPDAP.

Conclusivamente, per quanto riguarda l'esposizione contabile del TFR, si riassume quanto di seguito indicato:

- le indennità liquidate annualmente al personale cessato del servizio figurano tra le uscite in conto capitale;
- il conto economico accoglie esclusivamente le quote annuali di adeguamento del relativo fondo di accantonamento;
- il predetto fondo, esposto tra le passività della situazione patrimoniale, viene ridotto dell'importo corrispondente alla liquidazione erogata al personale cessato dal servizio ed incrementato delle quote annuali di adeguamento del fondo stesso.

I **proventi** e gli **oneri finanziari** consistono negli interessi corrisposti per i mutui contratti dall'Ente, ed in quelli percepiti sui conti correnti dei centri di responsabilità; è sempre la registrazione dei documenti attivi e passivi che valorizza le corrispondenti poste.

I **proventi ed oneri straordinari** si riferiscono in massima parte ad entrate derivanti da indennizzi corrisposti a fronte di sinistri, all'aumento della consistenza dei brevetti (sopravvenienze attive), a variazioni di consistenza dei beni mobili e dei fondi di ammortamento dovute a ricognizione inventariale (sopravvenienze passive o attive se, rispettivamente, incidono in modo negativo o positivo sulla consistenza patrimoniale), alla riduzione di crediti (insussistenze passive), a plusvalenze derivanti da operazioni di alienazione, a minusvalenze per operazioni di dismissione di beni ritenuti obsoleti o fuori uso.

Di seguito si forniscono in dettaglio i dati confluiti nel punto D – Proventi ed oneri straordinari del conto economico:

Voce del conto economico	Descrizione	Importo
D.14 Proventi straordinari	Indennizzi corrisposti a fronte di sinistri	43.993,00
D.15 Sopravvenienze attive ed insussistenze di passivo	Arrotondamenti positivi su fatture	71,66
D.15 Sopravvenienze attive ed insussistenze di passivo	Sopravvenienze attive	5.163.835,45
D.15 Sopravvenienze attive ed insussistenze di passivo	Insussistenze di passività	128.800,11
Totale D.15		5.292.707,22
D.16 Sopravvenienze passive ed insussistenze di attivo	Arrotondamenti negativi su fatture	4.288,13
D.16 Sopravvenienze passive ed insussistenze di attivo	Sopravvenienze passive	525.783,44

D.16 Sopravvenienze passive ed insussistenze di attivo	Insussistenze di attività	1.717.513,81
Totale D.16		2.247.585,38
D.17 Plusvalenze da alienazioni	Plusvalenze	29.322.513,40
D.18 Minusvalenze da alienazioni	Minusvalenze	1.754.365,17

In particolare, l'importo della plusvalenza, per euro 29.296.734,71, è relativa al trasferimento degli immobili di cui al già richiamato decreto del 23 dicembre 2005 del Ministro dell'Economia e delle Finanze.

La tabella di seguito esposta dà dimostrazione della predetta plusvalenza:

Identificazione Immobile	Valore lordo al 31.12.2005	Fondo amm.to al 31.12.2005	Valore netto al 31.12.2005	Valore di alienazione	plusvalenza
Via Reno, 1	3.693.627,88	1.665.446,76	2.028.181,12	8.150.000,00	6.121.818,88
Viale del Policlinico, 137	1.277.620,76	629.217,01	648.403,75	7.100.000,00	6.451.596,25
S. Martino della Battaglia	5.935.903,97	2.326.994,02	3.608.909,95	11.070.000,00	7.461.090,05
Viale Manzoni, 30	1.687.912,86	870.142,39	817.770,47	10.080.000,00	9.262.229,53
TOTALI	12.595.065,47	5.491.800,18	7.103.265,29	36.400.000,00	29.296.734,71

I dati patrimoniali ed economici sopra esposti si riferiscono alla sola gestione CNR. Per quanto riguarda gli Enti accorpati al CNR (INFM, INOA, IDAIC), come già richiamato nella premessa della presente nota integrativa, si rinvia ai consuntivi dei medesimi dati negli allegati 6, 7, e 8 del conto di bilancio.

La tabella che segue riassume le complessive risultanze economico - patrimoniali :

	C.N.R.	INFM	INOA	IDAIC	TOTALI
Attività	1.313.129.473,56	91.944.719,45	18.215.452,25	322.384,34	1.423.818.086,58
Patrimonio netto	539.573.471,13	71.049.623,82	6.398.449,34	227.131,97	615.865.251,58
Passività	744.455.100,64	16.238.960,41	12.427.856,55	131.369,52	774.843.715,17
Risultato d'esercizio	29.100.901,79	4.656.135,22	-610.853,64	-36.117,15	33.109.119,83

LA NOTA INTEGRATIVA

*Allegato 1: Provvedimento n.35 del Presidente in data
31 maggio 2005 e deliberazione n. 65 adottata
dal Consiglio di Amministrazione in data
8 giugno 2005*



Pos. 3.9

Prot. 0030079

Data. 31 MAG. 2005

Entrata in vigore dei regolamenti del CNR: conferma temporanea di normative previgenti; variazioni al bilancio di previsione del CNR per l'esercizio finanziario 2005; modalità di gestione finanziaria, fiscale e del personale e nomina dei responsabili per la fase transitoria.

Provvedimento n. 035 IL PRESIDENTE

- Visto il Dlgs. 4 giugno 2003 n. 127, recante "Riordino del Consiglio Nazionale delle Ricerche", di seguito "decreto di riordino";
- Visto il Regolamento di organizzazione e funzionamento del Consiglio Nazionale delle Ricerche (CNR), emanato con decreto del Presidente del 4 maggio 2005, prot. n. 25033 e pubblicato nel Supplemento ordinario n. 101 alla Gazzetta Ufficiale della Repubblica Italiana n.124 del 30 maggio 2005, di seguito "Regolamento di organizzazione e funzionamento";
- Visto l'articolo 19 comma 2 lettera c) del decreto di riordino che prevede l'adozione di "criteri di focalizzazione delle missioni e accorpamento per area tecnico-scientifica di ricerca omogenea, di concentrazione delle risorse su dimensioni adeguate al raggiungimento di obiettivi relativi a progetti strategici di ricerca, di contrazione del numero, per garantire una adeguata massa critica";
- Visti in particolare l'articolo 56, della Parte Terza "Disposizioni Transitorie e Finali", recante disposizioni transitorie per il riordino delle strutture scientifiche e l'articolo 57 relativo alla revisione della normativa operativa e delle funzioni amministrative;
- Considerata l'esigenza di procedere ad una prima individuazione delle disposizioni specifiche che, in quanto compatibili con il nuovo quadro normativo, e in attesa della sua completa attuazione restano in vigore temporaneamente e in particolare delle disposizioni relative alla gestione delle sezioni;
- Visto in particolare l'articolo 54, della Parte Terza "Disposizioni Transitorie e Finali", recante disposizioni generali per l'aggregazione degli enti di ricerca al CNR ai sensi dell'articolo 23 del decreto di riordino;
- Considerato che, ai sensi del suddetto articolo, il Consiglio di amministrazione dovrà assicurare nella fase transitoria la gestione degli enti accorpati fino al completamento definitivo del processo di aggregazione, e comunque non oltre il 31 dicembre 2005;
- Visto il Regolamento di amministrazione contabilità e finanza emanato con decreto del Presidente del 4 maggio 2005, prot. n. 25034, e pubblicato nel Supplemento ordinario n. 101 alla Gazzetta Ufficiale della Repubblica Italiana n.124 del 30 maggio 2005, di seguito "Regolamento di contabilità";
- Visto in particolare l'articolo 93 della parte terza, "disposizioni finali e transitorie", che affida al Consiglio di amministrazione la facoltà di disciplinare la progressiva attuazione del regolamento in relazione al riassetto organizzativo;

- Vista la relazione del 6 maggio 2005, trasmessa dal Dirigente del Servizio VII del DSTS con nota del 10 maggio 2005, prot. 0026372, redatta congiuntamente dai Dirigenti del CNR del Ufficio I della Direzione Generale e dei Servizi III e VII del DSTS nonché dal Direttore amministrativo dell'INFM, concernente la gestione finanziaria, fiscale e del personale conseguente all'accorpamento degli enti;
- Rilevato che ai sensi dell'art. 54 citato nella predetta fase transitoria possono essere confermate, e quindi permanere in vigore, anche le disposizioni regolamentari previgenti degli enti accorpati limitatamente a quanto compatibile con i nuovi regolamenti del CNR;
- Ritenuto necessario dettare disposizioni transitorie comuni per gli enti accorpati in particolare per quanto riguarda la gestione delle attività contabili, fiscali e relative al personale;
- Visti gli articoli 5 comma 14, 69 e 73 del D.P.R. 27 febbraio 2003 n.97, "Regolamento concernente l'amministrazione e la contabilità degli enti pubblici di cui alla Legge 20 marzo 1975, n.70", che disciplinano in via generale le modalità di gestione della contabilità di enti con organi periferici dotati di particolare autonomia;
- Considerata la necessità di apportare variazioni al bilancio del CNR per integrarlo, parte entrate e parte uscite, con le risultanze dei bilanci degli enti accorpati;
- Considerato che il bilancio di previsione del CNR nella parte decisionale è impostato su unità previsionali di base anche di tipo programmatico;
- Ritenuto opportuno salvaguardare la dimensione di assegnazione di risorse su obiettivi programmatici degli enti accorpati rappresentando le situazioni economico-finanziarie come ulteriori distinte unità previsionali di base temporanee;
- Valutate, anche alla luce delle normative generali sulla contabilità pubblica, le differenze delle disposizioni regolamentari operanti negli enti accorpati quanto alla rappresentazione delle voci di bilancio rispetto alla rappresentazione adottata nel bilancio preventivo del CNR;
- Ritenuto che in analogia con le richiamate norme generali in materia di contabilità degli enti pubblici si renda opportuno adottare per la sola fase transitoria una rappresentazione per la gestione operativa basata sui bilanci di previsione di ciascun ente accorpati per l'esercizio finanziario 2005 vigente all'atto dell'incorporazione;
- Ritenuto in conclusione che per tale gestione transitoria siano da adottare in via temporanea, nella parte decisionale modalità di rappresentazione corrispondenti a quelle già operanti per il CNR nel vigente bilancio e nella parte relativa al preventivo gestionale, modalità peculiari corrispondenti a quelle previgenti per ciascun ente;
- Ritenuto di prevedere conseguentemente particolari modalità di gestione;
- Ritenuto che l'integrazione del bilancio di previsione per l'esercizio finanziario 2005 con le unità previsionali di base aggiuntive consenta di rappresentare in forma consolidata le entrate e le uscite e che le rendicontazioni 2005 dei centri di responsabilità scientifica di primo livello istituiti in via temporanea, possano costituire allegati al conto consuntivo del CNR che, corredato da un quadro riassuntivo aggregante, consente di fornire un adeguato quadro consolidato;
- Acquisito l'avviso del direttore generale del CNR;
- Acquisito il parere del Collegio dei Revisori dei Conti;

- Ravvisata l'urgenza di provvedere per gli effetti giuridici conseguenti all'entrata in vigore con il 1° giugno dei nuovi regolamenti del CNR;
- Visto l'articolo 6 comma 1 lettera e) che attribuisce al Presidente la competenza ad adottare atti urgenti da sottoporre a ratifica del Consiglio di amministrazione;

DECRETA

Art.1

(Normative previgenti)

1. Le norme dei regolamenti previgenti degli enti accorpati (INFM, INOA e IDAIC), sono ritenute, ai sensi dell'articolo 54 comma 3 del regolamento di organizzazione e funzionamento, compatibili con l'attuale quadro normativo limitatamente al regime transitorio e a quanto necessario al fine di assicurare l'ordinaria amministrazione di detti enti; restano pertanto in vigore fino al 31 dicembre 2005 nei limiti suddetti.
2. Le norme dei regolamenti del CNR previgenti relative al funzionamento degli istituti e delle sezioni sono confermate per la durata di trenta giorni dalla data di entrata in vigore del presente decreto con esclusione delle disposizioni relative all'assunzione di obbligazioni verso l'esterno, per le quali il nuovo regime è immediatamente operativo nonché delle disposizioni relative alla istituzione delle sezioni e alla nomina dei relativi responsabili.
3. Il direttore generale provvede, entro venti giorni dalla data di entrata in vigore del presente decreto, a redigere una proposta di ricognizione delle normative previgenti ai fini delle deliberazioni del Consiglio di amministrazione ai sensi dell'articolo 56 comma 6.

Art.2

(Modifiche al bilancio di previsione del CNR)

1. Nel preventivo decisionale parte entrate e parte uscite del bilancio di previsione 2005 del Consiglio Nazionale delle Ricerche sono aggiunte in via straordinaria e transitoria le seguenti Unità previsionali di base: UPB n.14 gestione ex-INFM; UPB n.15 gestione ex INOA; UPB n.16 gestione ex IDAIC. Risultano corrispondentemente integrate le tabelle relative a entrate e uscite a livello decisionale.
2. Le previsioni relative alle UPB di cui al comma 1 riportate negli schemi di cui all'allegato a), che costituisce parte integrante del presente decreto, sono inserite nel bilancio del CNR del quale costituiscono variazioni.
3. Le informazioni di dettaglio corrispondenti a ciascuna delle unità previsionali di cui al comma 1 sono contenute nei seguenti annessi:
 - a) I - Bilancio di previsione per il 2005 dell' INFM, approvato con atto del commissario straordinario n. 35/04 del 7 dicembre 2004;

- b) II - Bilancio di previsione per il 2005 dell'INOA, approvato con atto del Commissario straordinario n.44 del 20 dicembre 2004 e relative variazioni intervenute fino alla data del presente provvedimento;
 - c) III - Bilancio di previsione per il 2005 dell'IDAIC, approvato con atto del Commissario straordinario del 20 dicembre 2004 e relativa variazione introdotta dal provvedimento a efficacia differita adottato dal Commissario straordinario in data 31 maggio 2005 la cui entrata in vigore coincide con quella del presente provvedimento. Detti annessi costituiscono parte integrante del bilancio.
4. Gli annessi di cui al comma 3 sono approvati ai fini delle gestioni finanziarie, del personale, fiscale, previdenziale ed economico patrimoniale per l'esercizio in corso.

Articolo 3

(Gestione del bilancio per le UPB 14, 15 e 16)

1. Nelle more del completamento della riorganizzazione in base alle disposizioni transitorie per la prima istituzione dei dipartimenti e il riordino delle strutture scientifiche di cui all'articolo 56 e comunque non oltre il termine di cui all'articolo 54 per il compimento del processo di aggregazione, sono transitoriamente istituiti tre distinti Centri di responsabilità di attività scientifica di primo livello, uno per ciascun ente accorpato, con le attribuzioni assegnate agli altri Centri di responsabilità di attività scientifica di primo livello del CNR già operanti, dotati di particolare transitoria autonomia secondo quanto stabilito dal presente decreto.
2. I responsabili dei centri di responsabilità di cui al comma 1 continuano ad utilizzare fino al 31 dicembre 2005, i sistemi contabili e di gestione del personale in uso presso gli enti accorpato, provvedendo direttamente, in base alle disposizioni previgenti nei rispettivi ordinamenti secondo quanto disposto dall'articolo 1 del presente decreto, al pagamento delle relative spese e retribuzioni e proseguendo nella gestione finanziaria, fiscale e previdenziale come prevista nei rispettivi annessi al bilancio del CNR. Essi provvedono, inoltre, a tutti gli adempimenti conseguenti alla perdita di personalità giuridica degli enti accorpato come individuati nell'allegato b) che costituisce parte integrante del presente decreto. Essi sono autorizzati ad accertare e riscuotere le entrate nonché a impegnare e a pagare le spese. Per tutti gli atti non obbligatori eccedenti l'ordinaria amministrazione nonché per gli atti che comunque comportino oneri a carico anche dei bilanci successivi i responsabili dei centri di responsabilità di cui al comma 5 acquisiscono il preventivo assenso del direttore generale.
3. Le rendicontazioni 2005 dei Centri di responsabilità di cui al comma 1, costituiscono allegati al conto consuntivo del CNR che viene corredato di un quadro riassuntivo aggregante i risultati finanziari, economici e patrimoniali dei Centri di responsabilità.
4. I Responsabili dei centri di responsabilità di cui al comma 1 assicurano l'utilizzo dei programmi informatici del CNR per la gestione della contabilità (SIGLA) e del personale (NSIP) con una tempistica utile per la formulazione dei piani di gestione 2006.
5. Sono nominati i seguenti responsabili dei Centri di responsabilità di cui al comma 3:
 - a) per il Centro di responsabilità di attività scientifica di primo livello INFN, Prof. Roberto Cingolani, già Vice-Presidente dell'INFN;

- b) per il Centro di responsabilità di attività scientifica di primo livello INOA, Dott. Carlo Castellini, già direttore generale dell'INOA;
- c) per il Centro di responsabilità di attività scientifica di primo livello IDAIC, Prof. Alberto Germanò, già Segretario generale dell'IDAIC.

Articolo 4

(Chiusura di contabilità speciali dell'INFM e dell'INOA)

1. Le contabilità speciali dell'INFM e dell'INOA, aperte presso le sezioni provinciali dello Stato di Genova e Firenze, sono estinte con decorrenza 1 giugno 2005 e le relative spettanze sono destinate al CNR.
2. Sono aperti numero due conti correnti del CNR ai sensi dell'articolo 20 della legge 16 gennaio 2003, n. 3, relativi rispettivamente alle gestioni ex INFM e ex INOA. I poteri di firma sono rispettivamente attribuiti ai responsabili di cui alle lettere a) e b) dell'art. 3 comma 5.
3. Sono confermate fino al 31 dicembre 2005 le gestioni e i relativi poteri di firma relativamente ai conti di cui all'allegato c) che costituisce parte integrante del presente decreto. Al termine di tale periodo i suddetti conti sono estinti.

Articolo 5

(Operatività delle strutture di ricerca dell'INFM e dell'INOA e predisposizione di proposte di riassetto)

1. Continuano ad operare le unità di ricerca dell'INFM e dell'INOA, istituite in base ai rispettivi regolamenti al tempo vigenti. Sono confermati gli attuali responsabili.
2. E' dato mandato ai responsabili di cui alle lettere a) e b) dell'articolo 3 comma 5 di proporre una temporanea riorganizzazione delle strutture scientifiche e dei laboratori dei due enti accorpati al fine di favorire la funzionalità delle strutture stesse, nonché la tempestività del processo di inserimento di dette strutture nell'assetto organizzativo del CNR. Detti responsabili dovranno altresì completare la definizione delle commesse in coerenza con gli strumenti di pianificazione del CNR e le attività progettuali della rete scientifica del CNR. Eventuali ulteriori deleghe di funzioni all'interno di ciascun centro di responsabilità di primo livello di cui all'articolo 3 che dovessero rendersi necessarie per un efficace funzionamento delle strutture potranno essere conferite dai responsabili di cui all'articolo 26 comma 1 lettera f) del regolamento di organizzazione e funzionamento.

Articolo 6

(Ufficio temporaneo per l'accorpamento degli enti)

1. E' costituito presso la direzione centrale "supporto alla programmazione e alle infrastrutture" un ufficio speciale temporaneo a norma del comma 3 dell'articolo 54 del regolamento di organizzazione e funzionamento per assicurare l'espletamento di tutti gli adempimenti per l'aggregazione degli enti entro il 31 dicembre 2005. A tale ufficio è preposto un dirigente indicato

dal direttore generale che si avvale della collaborazione dei dirigenti responsabili nelle rispettive materie, nonché del personale esperto nelle stesse proveniente dagli enti accorpati.

Articolo 7

(Entrata in vigore)

1. Il presente decreto entra in vigore il giorno 1 giugno 2005.

Articolo 8

(Ratifica)

1. Il presente decreto è sottoposto a ratifica del Consiglio di amministrazione a norma dell'articolo 3 comma 2 lettera f) del regolamento di organizzazione e funzionamento.



IL PRESIDENTE

A handwritten signature in black ink, likely belonging to the President of the Republic at the time of the document's issuance.

Allegato A - Schemi del bilancio di previsione -parte decisionale- con i dati degli enti accorpatis

ENTRATE

Titoli / Categorie		Anno finanziario 2005			Note
Codice	Denominazione	Residui attivi presunti all'inizio dell'esercizio 2005	Previsioni di competenza	Previsioni di cassa	
14	GESTIONE ex INFM				
	Avanzo di amministrazione presunto	0,00	0,00	0,00	
	Fondo iniziale di cassa presunto	0,00	0,00	3.233.826,20	
14.01	Titolo I - Trasferimenti				
14.01.01	Finanziamenti ordinari dal MIUR	478,70	22.918.378,00	22.918.856,70	
14.01.02	Finanziamenti dal MIUR con destinazione specifica	3.231.273,57	21.295.146,98	16.000.000,00	
14.01.04	Finanziamenti da parte dell'Unione Europea e di organismi internazionali	2.051.362,26	6.940.404,64	5.800.000,00	
14.01.05	Finanziamenti da parte delle Regioni e degli enti locali	529.212,36	1.114.584,96	1.114.584,96	
14.01.06	Finanziamenti da parte di altri enti pubblici	12.919,18	57.817,76	57.817,76	
14.01.07	Finanziamenti da parte di soggetti privati	438.603,12	824.076,11	824.076,11	
	Totale Titolo I	6.263.849,19	53.150.408,45	46.715.335,53	
14.02	Titolo II - Compensi per prestazioni di servizi tecnico-scientifici				
14.02.01	Entrate derivanti da prestazioni di servizi e dalla vendita di prodotti	1.218.881,94	6.618.016,74	5.800.000,00	
	Totale Titolo II	1.218.881,94	6.618.016,74	5.800.000,00	
14.03	Titolo III - Entrate diverse				
14.03.01	Altre entrate	839.008,69	588.000,00	800.000,00	
	Totale Titolo III	839.008,69	588.000,00	800.000,00	
	TOTALE 14 - GESTIONE ex INFM	8.321.739,82	60.356.425,19	56.549.161,73	
15	GESTIONE ex INOA				
	Avanzo di amministrazione presunto	0,00	0,00	0,00	
	Fondo iniziale di cassa presunto	0,00	0,00	1.490.224,54	
15.01	Titolo I - Trasferimenti				
15.01.01	Finanziamenti ordinari dal MIUR	0,00	4.642.113,00	4.642.113,00	
15.01.02	Finanziamenti dal MIUR con destinazione specifica	2.536.271,48	121.700,00	2.657.971,48	
15.01.03	Finanziamenti da parte di altri ministeri	0,00	0,00	0,00	
15.01.04	Finanziamenti da parte dell'Unione Europea e di organismi internazionali	507.067,38	144.942,06	652.009,44	
15.01.05	Finanziamenti da parte delle Regioni e degli enti locali	49.350,57	20.000,00	69.350,57	
15.01.06	Finanziamenti da parte di altri enti pubblici	0,00	4.000,00	4.000,00	
15.01.07	Finanziamenti da parte di soggetti privati	120.000,00	136.000,00	256.000,00	

Titoli / Categorie		Anno finanziario 2005			Note
Codice	Denominazione	Residui attivi presunti all'inizio dell'esercizio 2005	Previsioni di competenza	Previsioni di cassa	
	Totale Titolo I	3.212.689,43	5.068.755,06	8.281.444,49	
15.02	Titolo II - Compensi per prestazioni di servizi tecnico-scientifici				
15.02.01	Entrate derivanti da prestazioni di servizi e dalla vendita di prodotti	183.972,43	203.000,00	376.972,43	
	Totale Titolo II	183.972,43	203.000,00	376.972,43	
15.03	Titolo III - Altre entrate				
15.03.01	Altre entrate	62.211,04	528.384,31	590.385,35	
	Totale Titolo III	62.211,04	528.384,31	590.385,35	
	TOTALE 15 - GESTIONE ex INOA	3.458.872,90	5.800.139,37	10.739.026,81	
16	GESTIONE ex IDAIC				
	Avanzo di amministrazione definitivo	0,00	25.794,99	0,00	
	Fondo iniziale di cassa definitivo	0,00	0,00	88.936,96	
16.01	Titolo I - Trasferimenti				
16.01.01	Finanziamenti ordinari dal MIUR	0,00	194.433,00	194.433,00	
	Totale Titolo I	0,00	194.433,00	194.433,00	
16.02	Titolo II - Compensi per prestazioni di servizi tecnico-scientifici				
16.02.01	Entrate derivanti da prestazioni di servizi e dalla vendita di prodotti	14.225,81	253.568,71	267.794,52	
	Totale Titolo II	14.225,81	253.568,71	267.794,52	
	TOTALE 16 - GESTIONE ex IDAIC	14.225,81	473.796,70	551.164,48	
	TOTALE GENERALE DELLE ENTRATE PER GLI ENTI ACCORPATI	11.794.838,53	66.630.361,26	67.839.353,02	
	TOTALE GENERALE DELLE ENTRATE DEL CNR	278.727.838,53	911.354.684,32	900.784.353,02	

USCITE

Titoli / Categorie		Anno finanziario 2005				Note
Codice	Denominazione	Residui passivi presunti all'inizio dell'esercizio 2005	Previsioni		Previsioni di cassa	
			di competenza	"full costing"		
14	GESTIONE ex INFM					
14.01	Titolo I - Spese correnti					
14.01.01	Spese per gli organi dell'ente	47.931,30	15.000,00	15.000,00	15.000,00	
14.01.02	Spese per il personale	719.914,81	17.590.519,42	17.590.519,42	17.500.000,00	
14.01.03	Beni di consumo e servizi	803.437,86	1.262.178,28	1.262.178,28	1.800.000,00	
14.01.04	Beni, servizi e prestazioni tecnico-scientifici	4.481.323,81	20.335.509,02	20.335.509,02	18.000.000,00	
14.01.05	Dottorati, borse di studio ed assegni di ricerca	122.744,40	3.999.788,65	3.999.788,65	3.900.000,00	
14.01.06	Oneri triburari	139.246,03	391.000,00	391.000,00	420.000,00	
14.01.07	Oneri finanziari	305,90	7.000,00	7.000,00	7.305,90	
	Totale Titolo I	6.314.904,11	43.600.995,37	43.600.995,37	41.642.305,90	
14.02	Titolo II - Spese di investimento					
14.02.02	Acquisizione di beni di uso durevole	5.240.661,91	15.700.889,82	15.700.889,82	13.852.315,83	
14.02.04	Indennità di anzianità	0,00	900.000,00	900.000,00	900.000,00	
	Totale Titolo II	5.240.661,91	16.600.889,82	16.600.889,82	14.752.315,83	
14.03	Titolo III - Rimborso prestiti					
14.03.01	Rimborso mutui	0,00	154.540,00	154.540,00	154.540,00	
	Totale Titolo III	0,00	154.540,00	154.540,00	154.540,00	
	TOTALE 14 - GESTIONE ex INFM	11.555.566,02	60.356.425,19	60.356.425,19	56.549.161,73	
15	GESTIONE ex INOA					
15.01	Titolo I - Spese correnti					
15.01.01	Spese per gli organi dell'ente	1.889,55	1.300,00	1.300,00	3.189,55	
15.01.02	Spese per il personale	217.437,57	3.932.860,19	3.932.860,19	4.150.297,76	
15.01.03	Beni di consumo e servizi	595.427,40	721.938,30	721.938,30	1.317.365,70	
15.01.04	Beni, servizi e prestazioni tecnico-scientifici	3.913.321,85	619.447,58	619.447,58	4.522.559,63	
15.01.05	Dottorati, borse di studio ed assegni di ricerca	131.441,39	97.108,00	97.108,00	228.549,39	
15.01.06	Oneri triburari	0,00	6.000,00	6.000,00	6.000,00	
15.01.07	Oneri finanziari	0,00	500,00	500,00	500,00	
	Totale Titolo I	4.859.517,76	5.379.154,07	5.379.154,07	10.228.462,03	
15.02	Titolo II - Spese di investimento					
15.02.02	Acquisizione di beni di uso durevole	89.579,68	158.834,00	158.834,00	248.413,68	
15.02.03	Partecipazioni	0,00	30.600,00	30.600,00	30.600,00	
15.02.04	Indennità di anzianità	0,00	231.551,30	231.551,30	231.551,10	
	Totale Titolo II	89.579,68	420.985,30	420.985,30	510.564,78	
	TOTALE 15 - GESTIONE ex INOA	4.949.097,44	5.800.139,37	5.800.139,37	10.739.026,81	
16	GESTIONE ex IDAIC					
16.01	Titolo I - Spese correnti					
16.01.01	Spese per gli organi dell'ente	0,00	21.300,00	21.300,00	21.300,00	
16.01.02	Spese per il personale	3.609,11	33.132,00	33.132,00	36.741,11	
16.01.03	Beni di consumo e servizi	2.447,50	63.587,28	63.587,28	66.034,78	

Titoli / Categorie		Anno finanziario 2005				Note
Codice	Denominazione	Residui passivi presunti all'inizio dell'esercizio 2005	Previsioni		Previsioni di cassa	
			di competenza	"full costing"		
16.01.04	Beni, servizi e prestazioni tecnico-scientifici	55.703,87	307.279,42	307.279,42	362.983,29	
16.01.05	Dottorati, borse di studio ed assegni di ricerca	6.544,00	37.442,00	37.442,00	43.986,00	
16.01.06	Oneri tributarî	0,00	450,00	450,00	450,00	
Totale Titolo I		68.304,48	463.190,70	463.190,70	531.495,18	
16.02	Titolo II - Spese di investimento					
16.02.02	Acquisizione di beni di uso durevole	537,50	9.200,00	9.200,00	9.737,50	
16.02.04	Indennità di anzianità	0,00	1.406,00	1.406,00	1.406,00	
Totale Titolo II		537,50	10.606,00	10.606,00	11.143,50	
16.05	Titolo V - Partite di Giro					
16.05.01	Partite di giro varie	7.358,72	0,00	0,00	7.358,72	
Totale Titolo V		7.358,72	0,00	0,00	7.358,72	
TOTALE 16 - GESTIONE ex IDAIC		76.200,70	473.796,70	473.796,70	549.997,40	
TOTALE GENERALE DELLE USCITE DEGLI ENTI ACCORPATI		16.580.864,16	66.630.361,26	66.630.361,26	67.838.185,94	
TOTALE GENERALE DELLE USCITE DEL CNR		311.330.149,16	911.354.684,32	911.354.684,32	868.438.185,94	

REPUBBLICA ITALIANA*Consiglio Nazionale delle Ricerche*

Oggetto: Entrata in vigore dei regolamenti del CNR: conferma temporanea di normative previgenti; variazione al bilancio di previsione del CNR per l'esercizio finanziario 2005; modalità di gestione finanziaria, fiscale e del personale e nomina dei responsabili per la fase transitoria - Ratifica

Il Consiglio di Amministrazione nella riunione in data 8 giugno 2005, ha adottato all'unanimità la seguente deliberazione n. 65/2005 - Verb. 20

IL CONSIGLIO DI AMMINISTRAZIONE

- visto il Decreto Legislativo n. 127 del 4 giugno 2003, recante disposizioni sul "Riordino del Consiglio Nazionale delle Ricerche", ed in particolare l'art. 6, comma 1, lettera e);
- visto il Regolamento di organizzazione e funzionamento del Consiglio Nazionale delle Ricerche, emanato con decreto del Presidente del 4 maggio 2005, prot. n. 25033 e pubblicato nel Supplemento ordinario n. 101 alla Gazzetta Ufficiale della Repubblica Italiana n. 124 del 30 maggio 2005, ed in particolare l'art. 3 comma 2 lettera f);
- visto il decreto del Presidente n. 35/2005 del 31 maggio 2005 "Entrata in vigore dei regolamenti del CNR: conferma temporanea di normative previgenti; variazioni al bilancio di previsione del CNR per l'esercizio finanziario 2005; modalità di gestione finanziaria, fiscale e del personale e nomina dei responsabili per la fase transitoria" ed in particolare l'articolo 6 che prevede l'istituzione di un ufficio speciale presso la Direzione centrale "supporto alla programmazione e alle infrastrutture" ai sensi del comma 3 dell'articolo 54 del regolamento di organizzazione e funzionamento;
- visto il parere favorevole espresso dal Collegio dei revisori dei conti in data odierna (verbale n.1205);
- viste in particolare le motivazioni del predetto decreto da intendersi qui integralmente trascritte;
- sentita la proposta del Presidente;
- ritenuti validi i motivi d'urgenza;

DELIBERA

- di ratificare l'allegato decreto del Presidente prot. n. 0030079 in data 31 maggio 2005.

IL SEGRETARIO



IL PRESIDENTE