

SENATO DELLA REPUBBLICA

— XV LEGISLATURA —

Doc. XV
n. 85

RELAZIONE DELLA CORTE DEI CONTI

AL PARLAMENTO

sulla gestione finanziaria degli Enti sottoposti a controllo
in applicazione della legge 21 marzo 1958, n. 259

AUTORITÀ PORTUALE DI SALERNO

(Esercizio 2005)

—————
Comunicata alla Presidenza il 29 dicembre 2006
—————

Doc. XV
n. 85

RELAZIONE DELLA CORTE DEI CONTI

AL PARLAMENTO

**sulla gestione finanziaria degli Enti sottoposti a controllo
in applicazione della legge 21 marzo 1958, n. 259**

AUTORITÀ PORTUALE DI SALERNO

(Esercizio 2005)

INDICE

| | | |
|---|------|----|
| Determinazione della Corte dei Conti n. 104/2006 del 15 dicembre 2006 | Pag. | 5 |
| Relazione sul risultato del controllo eseguito sulla gestione finanziaria dell’Autorità portuale di Salerno, per l’esercizio dal 2005 | » | 7 |
| DOCUMENTI ALLEGATI: | | |
| <i>Esercizio 2005:</i> | | |
| Relazione del Presidente | » | 35 |
| Relazione del Collegio dei revisori | » | 51 |
| Bilancio consuntivo | » | 59 |

Determinazione n. 104/2006

LA CORTE DEI CONTI

IN SEZIONE DEL CONTROLLO SUGLI ENTI

nell'adunanza del 15 dicembre 2006;

visto il testo unico delle leggi sulla Corte dei conti approvato con regio decreto 12 luglio 1934, n. 1214;

vista la legge 21 marzo 1958, n. 259;

vista la legge 28 gennaio 1994, n. 84 e in particolare l'articolo 6 comma 1 con la quale l'Autorità portuale di Salerno è stata sottoposta al controllo della Corte dei conti, nonché l'articolo 6 comma 4 come risulta sostituito dall'articolo 8-bis del decreto-legge 30 dicembre 1997, n. 457, convertito con modificazioni nella legge 27 febbraio 1998, n. 30;

vista la determinazione n. 90 in data 1° dicembre 2000 con la quale sono state disciplinate le modalità di esecuzione dell'attività di controllo previsto dalla citata legge n. 84 del 1994;

visto il decreto del Presidente della Repubblica in data 23 giugno 2000 con il quale è stata istituita l'Autorità portuale di Salerno;

visto il conto consuntivo dell'Ente suddetto, relativo all'esercizio finanziario 2005, nonché le annesse relazioni del Presidente e del Collegio dei revisori dei conti, trasmesso alla Corte dei conti in adempimento dell'articolo 4 della citata legge n. 259 del 1958;

esaminati gli atti;

udito il relatore Consigliere Dott. Vittorio Lomazzi e, sulla sua proposta, discussa e deliberata la relazione con la quale la Corte, in base agli atti ed agli elementi acquisiti, riferisce alle Presidenze delle due Camere del Parlamento il risultato del controllo eseguito sulla gestione finanziaria dell'Ente per l'esercizio 2005;

ritenuto che, assolto così ogni prescritto incumbente, possa, a norma dell'articolo 7 della citata legge n. 259 del 1958, darsi corso alla comunicazione alle dette Presidenze, oltre che dei conti consuntivi – corredati delle relazioni degli organi amministrativi e di revisione – della relazione come innanzi deliberata, che alla presente si unisce perché ne faccia parte integrante;

P. Q. M.

comunica, a norma dell'articolo 7 della legge n. 259 del 1958, alle Presidenze delle due Camere del Parlamento, insieme con il conto consuntivo per l'esercizio 2005 – corredato delle relazioni degli organi amministrativi e di revisione – dell'Autorità portuale di Salerno, l'unita relazione con la quale la Corte riferisce il risultato del controllo eseguito sulla gestione finanziaria dell'Ente stesso.

L'ESTENSORE

f.to Vittorio Lomazzi

IL PRESIDENTE

f.to Giuseppe David

RELAZIONE SUL RISULTATO DEL CONTROLLO ESEGUITO SULLA GESTIONE FINANZIARIA DELL'ESERCIZIO 2005 DELL'AUTORITÀ PORTUALE DI SALERNO

SOMMARIO

1. Premessa. – 2. Notazioni generali sul sistema delle Autorità portuali. Il quadro normativo di riferimento. – 3. La struttura e l'apparato organizzativo. – 4. Il personale e il costo del lavoro. – 5. L'attività istituzionale e la programmazione degli interventi. – 6. I bilanci preventivi e consuntivi. – 7. I risultati complessivi della gestione. – 8. Le entrate e le uscite correnti. – 9. Le entrate e le uscite in conto capitale. – 10. Le entrate e le uscite per partite di giro. – 11. La situazione amministrativa. – 12. Il conto economico. – 13. Il conto patrimoniale. – 14. Considerazioni conclusive.

1. Premessa.

Con la presente relazione la Corte dei conti riferisce sul risultato del controllo eseguito sulla gestione finanziaria dell'Autorità portuale di Salerno, relativa all'esercizio 2005, ai sensi dell'art. 6, quarto comma, della legge 28 gennaio 1994, n. 84, nel testo sostituito dall'art. 8 bis, lettera c), della legge 27 febbraio 1998, n. 30, secondo il quale la Corte dei conti esercita il controllo sui rendiconti delle gestioni finanziarie delle Autorità portuali. Sono anche riportati accenni agli accadimenti salienti nel periodo successivo fino all'attualità.

La Corte ha riferito, da ultimo, sul controllo effettuato relativamente agli esercizi dal 2003 al 2004 con referto pubblicato in Atti Parlamentari, XIV Legislatura, Camera dei deputati, Doc. XV n. 358.

2. Notazioni generali sul sistema delle Autorità portuali. Il quadro normativo di riferimento.

La legge 28 gennaio 1994, n. 84, recante il riordino della legislazione in materia portuale, persegue il fine di disciplinare l'ordinamento e le attività portuali allo scopo di meglio raggiungere gli obiettivi fissati dal Piano generale dei trasporti, nonché per l'adozione e la modifica dei piani regionali. La suddetta legge ha subito consistenti modifiche ad opera del decreto legge 21 ottobre 1996, n. 535, convertito, con modificazioni, dalla legge 23 dicembre 1996, n. 647 e del decreto legge 30 dicembre 1997, n. 457, convertito, con modificazioni, dalla legge 27 febbraio 1998, n. 30.

I compiti istituzionali delle Autorità portuali sono indicati dall'art. 6, comma 1, della legge di riordino nei seguenti:

- a) indirizzo, programmazione, coordinamento, promozione e controllo delle operazioni portuali e delle altre attività commerciali e industriali esercitate nei porti, con poteri di regolamentazione e ordinanza, anche in riferimento alla sicurezza rispetto a rischi di incidenti connessi a tali attività ed alle condizioni di igiene del lavoro;
- b) manutenzione ordinaria e straordinaria delle parti comuni nell'ambito portuale, ivi compresa quella per il mantenimento dei fondali, previa convenzione con il Ministero delle infrastrutture che preveda l'utilizzazione dei fondi all'uopo disponibili sullo stato di previsione della medesima Amministrazione;
- c) affidamento e controllo delle attività dirette alla fornitura a titolo oneroso agli utenti portuali di servizi di interesse generale individuati con decreto Ministero

dei trasporti, non coincidenti né strettamente connessi con le ordinarie operazioni portuali indicate dal primo comma dell'art. 16.

Inoltre, il sesto comma dell'art. 6 stabilisce che le Autorità portuali non possono esercitare, né direttamente né tramite la partecipazione di società, operazioni portuali ed attività ad esse strettamente connesse. Possono invece costituire ovvero partecipare a società esercenti attività accessorie o strumentali rispetto ai compiti istituzionali affidati, anche ai fini della promozione e dello sviluppo dell'intermodalità, della logistica e delle reti di trasporto.

Da tale quadro normativo discende per le Autorità portuali la compresenza di una duplice natura. La prima, prevalente, deriva dai poteri pubblicistici di regolamentazione e di controllo delle attività di impresa nell'ambito portuale, volta ad assicurare l'assoluta neutralità e la parità tra le imprese impegnate nelle operazioni portuali; esse infatti vigilano sull'applicazione della legislazione comunitaria e nazionale in materia di concorrenza intervenendo, nei confronti dei concessionari o dei soggetti autorizzati, per imporne il rispetto pena la decadenza o la revoca. La seconda consente loro, come detto, di esercitare direttamente o indirettamente attività accessorie o strumentali rispetto ai compiti istituzionali affidati. Si verifica, pertanto, la singolare contitolarità di dette ultime attività economico-commerciali con le funzioni autoritative e di garanzia¹.

Detta problematica non è sfuggita alla Commissione europea che ha rilevato che in molti casi le Autorità esercitano una doppia funzione, e cioè quella di ente gestore del porto e quella di fornitore di servizi portuali; per siffatte ipotesi nelle quali l'Autorità portuale operi sul piano commerciale, la Commissione, pur senza voler restringere le funzioni di gestione di cui le Autorità sono titolari, evidenzia la necessità che la stessa non occupi una posizione privilegiata nei confronti degli altri fornitori di servizi.

Infine, l'art. 105, comma 1, del decreto legislativo 31 marzo 1998, n. 112, recante conferimento di funzioni e compiti amministrativi dello Stato alle Regioni ed agli enti locali, ha sancito espressa deroga a detto conferimento in ordine alle attribuzioni proprie delle Autorità portuali che, dunque, continuano ad esercitarle in materia sia portuale sia di amministrazione del demanio marittimo. Da tale disposto è derivata la prosecuzione dei controlli sulle Autorità portuali da parte delle Amministrazioni statali, come definiti dalla legge n. 84/1994, nonché da parte della Corte dei conti, secondo le modalità dell'art. 8 bis della legge n. 30/1998.

¹ Sulla natura giuridica delle Autorità portuali si è pronunciato il Consiglio di Stato (Sez. III, n.1641/02 del 9 luglio 2002) che ha tra l'altro affermato che "la prevalenza nell'organizzazione di un Ente delle attività destinate a soddisfare bisogni di carattere industriale o commerciale non preclude la sua qualificazione come organismo di diritto pubblico, quando ne sussistano altre in relazione alle quali ricorrano i requisiti stabiliti dalla normativa comunitaria per tale qualificazione"; "la circostanza che le Autorità portuali, oltre allo svolgimento delle funzioni istituzionali, percepiscano anche compensi da terzi per servizi resi, non trasforma la loro natura di organismi di diritto pubblico, atteso che i relativi proventi rappresentano soltanto un mezzo per

3. La struttura e l'apparato organizzativo.

L'Autorità portuale di Salerno è stata istituita con decreto del Presidente della Repubblica 23 giugno 2000, pubblicato sulla Gazzetta ufficiale del 28 luglio 2000; la medesima, essendo tra gli enti istituiti "ex novo" ai sensi dell'art. 6 della legge di riordino (Legge 28 gennaio 1994, n. 84), non succede, pertanto, a preesistente ente portuale.

L'Autorità portuale, ai sensi dell'art. 6, secondo comma, "ha personalità giuridica di diritto pubblico ed è dotata di autonomia amministrativa, salvo quanto disposto dall'art. 12, nonché di autonomia di bilancio e finanziaria nei limiti previsti dalla presente legge. Ad essa non si applicano le disposizioni di cui alla legge 20 marzo 1975, n. 70 e successive modificazioni, nonché le disposizioni di cui al decreto legislativo 30 marzo 2001, n. 165, e successive modificazioni e integrazioni, fatta eccezione per quanto specificatamente previsto dal comma 2 dell'art. 23 della presente legge". L'art. 12 stabilisce che "l'Autorità portuale è sottoposta alla vigilanza del Ministero dei trasporti e della navigazione" (ora Ministero dei trasporti) e che "sono sottoposte all'approvazione dell'Autorità di vigilanza le delibere del Presidente e del Comitato portuale relative: a) all'approvazione del bilancio di previsione, delle eventuali note di variazione e del conto consuntivo; b) alla determinazione dell'organico della Segreteria tecnico-operativa". Le delibere di cui alla lettera a) sono approvate di concerto con il Ministro dell'economia e delle finanze. Qualora detta approvazione non intervenga entro quarantacinque giorni dalla data di ricevimento delle delibere, le medesime divengono esecutive.

Sono organi dell'Autorità portuale il Presidente, il Comitato portuale, il Segretariato generale e il Collegio dei revisori dei conti.

Gli emolumenti del Presidente e dei componenti del Collegio dei revisori dei conti, nonché i gettoni di presenza dei membri del Comitato portuale, sono a carico del bilancio dell'Ente e vengono determinati dal Comitato entro i limiti massimi stabiliti con decreto del Ministro dei trasporti. Il medesimo Ministro può disporre con proprio decreto la revoca del mandato del Presidente e lo scioglimento del Comitato portuale qualora: a) decorso il termine di novanta giorni dall'insediamento del Comitato, non sia approvato il Piano operativo triennale entro il successivo termine di trenta giorni; b) il conto consuntivo evidenzia un disavanzo. Con il suddetto decreto verrà nominato altresì un Commissario che eserciti, per un periodo massimo di sei mesi, le attribuzioni conferitegli e adottati, in caso di disavanzo, entro sessanta giorni dalla nomina un piano di risanamento, imponendo, se necessario, oneri aggiuntivi a carico delle merci sbarcate e imbarcate nel porto.

Il Presidente è nominato, previa intesa con la Regione interessata, con decreto del Ministro dei trasporti nell'ambito di una terna di esperti di massima e comprovata qualificazione professionale nei settori dell'economia dei trasporti e portuale designati rispettivamente dalla Provincia, dai Comuni e dalle Camere di commercio, la cui competenza territoriale coincide con la circoscrizione dell'Autorità portuale. Dura in carica quattro anni e può essere confermato una sola volta.

Il Presidente, a cui è affidata la rappresentanza dell'Autorità portuale, è titolare di un complesso di attribuzioni così definite dall'art. 8, terzo comma, della legge di riordino:

- a) presiede il Comitato portuale;
- b) sottopone al Comitato portuale, per l'approvazione, il piano operativo triennale;
- c) sottopone al Comitato portuale, per l'adozione, il piano regolatore portuale;
- d) sottopone al Comitato portuale gli schemi di delibere riguardanti il bilancio preventivo e le relative variazioni, il conto consuntivo e il trattamento del Segretario generale, nonché il recepimento degli accordi contrattuali relativi al personale della Segreteria tecnico-operativa;
- e) propone al Comitato portuale gli schemi di delibere riguardanti le concessioni dell'Autorità portuale mediante gara pubblica per l'esercizio delle attività indicate nell'art. 6, primo comma, lettere b) e c) della legge n. 84/1994²;
- f) provvede al coordinamento delle attività svolte nel porto dalle pubbliche amministrazioni, nonché al coordinamento e al controllo delle attività soggette ad autorizzazione e concessione, e dei servizi portuali;
- g) amministra le aree e i beni del demanio marittimo compresi nell'ambito della propria circoscrizione territoriale sulla base delle disposizioni di legge in materia, esercitando, sentito il Comitato portuale, le attribuzioni stabilite negli articoli da 36 a 55 e 68 del codice della navigazione e delle relative norme di attuazione;
- h) esercita le competenze attribuite all'Autorità portuale dagli art. 16 "Operazioni portuali" e 18 "Concessione di aree e banchine" della legge n. 84/1994 e rilascia, sentito il Comitato portuale, le relative autorizzazioni e le concessioni quando queste abbiano durata non superiore a quattro anni, determinando l'ammontare dei relativi canoni nel rispetto delle disposizioni contenute nei decreti del Ministro vigilante;
- i) promuove l'istituzione dell'associazione del lavoro portuale;
- j) assicura la navigabilità nell'ambito portuale e provvede, con l'intervento del servizio escavazione porti al mantenimento e approfondimento dei fondali anche

² Trattasi della manutenzione ordinaria e straordinaria delle parti comuni nell'ambito portuale, ivi compresa quella per il mantenimento dei fondali (lett. b) e l'affidamento e controllo delle attività dirette alla fornitura a titolo oneroso agli utenti portuali di servizi di interesse generale, non coincidenti né strettamente connessi alle operazioni portuali di cui all'art. 16, primo comma, della legge n. 84/1994 (lett. c).

adottando, nei casi indifferibili di necessità e urgenza, provvedimenti di carattere coattivo;

- k) esercita i compiti di proposta in materia di delimitazione delle zone franche, sentite l'Autorità marittima e le amministrazioni locali interessate;
- l) esercita ogni altra competenza che non sia attribuita dalla legge di riordino agli altri organi dell'Autorità portuale.

Il Comitato portuale è così composto, secondo quanto dispone l'art. 9, primo comma, della legge di riordino:

- a) dal Presidente dell'Autorità portuale, che lo presiede;
- b) dal Comandante del porto sede dell'Autorità portuale, con funzione di Vice Presidente;
- c) da un dirigente dei servizi doganali della circoscrizione doganale competente, in rappresentanza del Ministero dell'economia e delle finanze;
- d) da un dirigente del competente ufficio speciale del genio civile per le opere marittime, in rappresentanza del Ministero delle infrastrutture e dei trasporti;
- e) dal Presidente della Giunta regionale o da un suo delegato;
- f) dal Presidente della Provincia o da un suo delegato;
- g) dal Sindaco del Comune in cui è ubicato il porto, qualora la circoscrizione territoriale dell'Autorità portuale comprenda il territorio di un solo comune, o dai Sindaci dei Comuni ricompresi nella circoscrizione medesima, ovvero da loro delegati;
- h) dal Presidente della Camera di commercio, industria, artigianato e agricoltura competente per territorio o, in sua vece, un membro della Giunta da lui delegato;
- i) da sei rappresentanti delle seguenti categorie: 1) armatori; 2) industriali; 3) imprenditori esercenti operazioni portuali e concessionari di aree e banchine; 4) spedizionieri; 5) agenti e raccomandatori marittimi; 6) autotrasportatori operanti nell'ambito portuale;
- j) da sei rappresentanti dei lavoratori, dei quali cinque eletti dai lavoratori delle imprese che operano nel porto ed uno eletto dai dipendenti dell'Autorità portuale;
- k) un rappresentante delle imprese ferroviarie operanti nel porto.

I componenti appartenenti alla ultime tre lettere sono nominati dal Presidente e restano in carica per un quadriennio. Qualora le loro designazioni non pervengano in tempo utile per la nomina, il Comitato è comunque regolarmente costituito con la presenza dei soli membri di diritto.

Le funzioni del Comitato portuale sono le seguenti:

- a) approva, entro novanta giorni dal suo insediamento, su proposta del Presidente, il piano operativo triennale, soggetto a revisione annuale, concernente le strategie di sviluppo delle attività portuali e gli interventi volti a garantire il rispetto degli obiettivi prefissati;
- b) adotta il piano regolatore portuale;
- c) approva la relazione annuale sull'attività promozionale, organizzativa e operativa del porto, sulla gestione dei servizi di interesse generale e sulla manutenzione delle parti comuni nell'ambito portuale, nonché sull'amministrazione delle aree e dei beni del demanio marittimo, da inviare entro il 30 aprile dell'anno successivo al Ministero dei trasporti;
- d) approva il bilancio preventivo, obbligatoriamente in pareggio o in avanzo, le note di variazione e il conto consuntivo;
- e) delibera in ordine alle concessioni;
- f) esprime i pareri richiesti dal Presidente in relazione alle competenze allo stesso affidate dalle lettere h) e i) del terzo comma dell'art. 8;
- g) delibera, su proposta del Presidente, in ordine alle autorizzazioni e alle concessioni di durata superiore ai quattro anni determinando l'ammontare dei relativi canoni, nel rispetto delle disposizioni stabilite dal Ministro vigilante;
- h) delibera, su proposta del Presidente, la nomina e l'eventuale revoca del Segretario generale;
- i) delibera, su proposta del Presidente, sentito il Segretario generale, l'organico della Segreteria tecnico-operativa;
- j) delibera in materia di recepimento degli accordi contrattuali relativi al personale della Segreteria tecnico-operativa;
- k) delibera in ordine agli accordi sostitutivi della concessione demaniale;
- l) approva, su proposta del Presidente, il regolamento di contabilità da inviare al Ministero dei trasporti;
- m) approva, su proposta del Presidente, la partecipazione alle società esercenti attività accessorie o strumentali rispetto ai compiti istituzionali affidati all'Autorità.

Il Comitato portuale si riunisce, su convocazione del Presidente, di norma una volta al mese e ogni qualvolta lo richieda un terzo dei componenti. Per la validità delle sedute è richiesta, in prima convocazione, la presenza della metà più uno dei membri e, in seconda convocazione, di un terzo dei medesimi. Le deliberazioni sono assunte a maggioranza dei presenti. Fatto salvo quanto previsto per l'approvazione del Piano regolatore portuale, le deliberazioni del Comitato, prese con il voto favorevole dei rappresentanti delle amministrazioni pubbliche competenti, a norma delle vigenti leggi,

ad adottare intese, concerti e pareri nelle materie oggetto delle deliberazioni medesime, tengono luogo dei predetti atti.

Il Segretariato generale è composto dal Segretario generale e dalla Segreteria tecnico-operativa. Il primo è nominato dal Comitato portuale, su proposta del Presidente, tra esperti di comprovata qualificazione professionale nel settore portuale, con contratto di diritto privato di durata quadriennale, rinnovabile per una sola volta. Il medesimo può essere rimosso in qualsiasi momento su proposta del Presidente, con delibera del Comitato.

Il Segretario generale:

- a) è preposto alla Segreteria tecnico-operativa;
- b) provvede agli adempimenti necessari al funzionamento dell'Autorità portuale;
- c) cura l'istruttoria degli atti di competenza del Presidente e del Comitato portuale;
- d) cura i rapporti, ai fini del coordinamento delle rispettive attività, con le amministrazioni statali, regionali e degli enti locali;
- e) cura l'attuazione delle direttive del Presidente e del Comitato portuale;
- f) elabora il Piano regolatore portuale, avvalendosi della Segreteria tecnico-operativa;
- g) riferisce al Comitato portuale sullo stato di attuazione dei piani di intervento e di sviluppo delle strutture portuali e sull'organizzazione economico-produttiva delle attività portuali;
- h) provvede alla tenuta dei registri nei quali sono iscritti i lavoratori delle imprese e delle associazioni operanti nel porto.

Il Collegio dei revisori dei conti è composto da tre membri effettivi e tre supplenti, nominati con decreto del Ministro dei trasporti, scelti nell'ambito degli iscritti all'albo dei revisori ufficiali dei conti e dura in carica quattro anni. Un membro effettivo, con funzione di presidente, ed un membro supplente sono nominati su designazione del Ministro dell'economia e delle finanze.

Il Collegio provvede:

- a) al riscontro degli atti di gestione, accerta la regolare tenuta dei libri e delle scritture contabili ed effettua trimestralmente le verifiche di cassa;
- b) redige una relazione sul conto consuntivo e riferisce periodicamente al Ministro dei trasporti;
- c) assiste alle riunioni del Comitato portuale con almeno uno dei suoi membri.

Il Presidente dell'Autorità portuale di Salerno, nominato con decreto del Ministro vigilante del 22 dicembre 2000 per la durata di un quadriennio, ha iniziato ad esercitare il proprio mandato a decorrere dal 1° febbraio 2001, data in cui è stata costituita ed è entrata in funzione la struttura tecnico-operativa dell'Autorità portuale. Con successivo decreto del 9 marzo 2005, il Ministro delle infrastrutture e dei trasporti ha confermato il Presidente dell'Autorità portuale per un ulteriore quadriennio a decorrere dalla data di notifica del decreto all'interessato, avvenuta in pari data.

In data 2 agosto 2005 si è insediato il nuovo Comitato portuale.

Con delibera n. 26 del 28 luglio 2005, il Comitato, su proposta del Presidente, ha confermato nella carica il Segretario generale.

Il Collegio dei revisori dei conti è stato nominato, con decreto del Ministro dei trasporti e della navigazione del 21 dicembre 2000, per un quadriennio a decorrere da detta data. Con successivo decreto del Ministro vigilante del 21 maggio 2003, si è provveduto alla sostituzione del Presidente del Collegio, quale rappresentante del Ministero dell'economia e delle finanze, per la parte restante del quadriennio in corso. Con successivo decreto del 17 gennaio 2005 il Collegio è stato rinnovato per un ulteriore quadriennio.

Con delibera n. 7 del 27 settembre 2001, il Comitato portuale, in applicazione dei criteri determinati dal Ministro dei trasporti e della navigazione con decreto del 10 luglio 1997, ha fissato l'indennità annua lorda del Presidente in £ 195.431.600 (€ 100.932,00), pari al trattamento economico spettante al Segretario generale maggiorato del 30%.

Successivamente, il Ministro delle infrastrutture e dei trasporti ha ritenuto necessario procedere ad una più razionale determinazione dei compensi, in attesa che fosse data attuazione alla riclassificazione dei porti di cui all'art. 4 della legge n. 84 del 1994. Ha pertanto stabilito, con decreto del 31 marzo 2003, che ai Presidenti delle Autorità portuali, nominati o confermati successivamente alla predetta data, spettasse un emolumento corrispondente al trattamento economico fondamentale previsto per i dirigenti generali del Ministero vigilante, moltiplicato per i seguenti coefficienti:

1. 2,6 per le Autorità portuali nel cui porto, nel triennio precedente, si fosse registrato un volume di traffico medio annuo superiore a 17 milioni di tonnellate al netto del 90% delle rinfuse liquide o a 500.000 TEU;
2. 2,2 per tutte le altre Autorità portuali (tra le quali rientra quella di Salerno).

Detto emolumento, da ritenersi onnicomprensivo, è aumentato del 10% qualora la residenza del Presidente sia in località diversa dalla sede principale dell'Autorità. Con successiva nota del 28 maggio 2003, l'Amministrazione vigilante ha chiarito che il trattamento economico fondamentale per i dirigenti di prima fascia è formato dallo

stipendio tabellare (€ 46.259,04) aumentato dalla parte fissa della retribuzione di posizione (€ 20.658,28), per un totale di € 66.917,32. In relazione alle suddette determinazioni ministeriali, il Comitato portuale, con delibera n. 32 del 31 luglio 2003, ha fissato l'indennità annua del Presidente in € 147.218,11 con decorrenza 1° aprile 2003 (€ 66.917,32 x 2,2). A seguito della pubblicazione sulla Gazzetta ufficiale (supplemento ordinario n. 118 del 10 maggio 2006) del nuovo CCNL, che ha determinato, per i dirigenti di prima fascia, il nuovo trattamento economico relativo al biennio 2004-2005, il Comitato portuale ha provveduto a ricalcolare l'importo del compenso dovuto al Presidente corrispondendo al medesimo i seguenti conguagli lordi: € 33.633,40 per il 2004; € 39.699,26 per il 2005. Il compenso totale è stato quindi pari, in quest'ultimo esercizio, ad € 186.917,37. Nell'esercizio successivo tale importo è stato ridotto del 10% ai sensi dei commi 58 e 59 della legge 23 dicembre 2005, n. 266 (legge finanziaria 2006) assommando quindi ad € 168.225,63.

Con delibera n. 9 del 27 settembre 2001, il Comitato portuale ha fissato l'importo del gettone di presenza per la partecipazione dei membri alle proprie riunioni in £ 175.000 (€ 90,38). In mancanza del decreto dell'Amministrazione vigilante, che avrebbe dovuto determinare il limite massimo del gettone per ciascuna delle categorie e classi dei porti, il Comitato ha previsto un importo in linea con la media di quelli stabiliti dalle altre Autorità portuali ubicate in porti di analoga dimensione. A decorrere dal 1° gennaio 2006, il gettone è stato ridotto del 10% ai sensi dell'art. 1, commi 58 e 59, della richiamata legge n. 266/2005.

Il trattamento economico annuo lordo del Segretario generale, determinato dal Comitato con delibera n. 6 del 27 settembre 2001 in £ 150.332.000 (€ 77.640,00), ha valore provvisorio in attesa dell'approvazione del Contratto collettivo di lavoro per i Segretari generali delle Autorità portuali³. La parte normativa del rapporto di lavoro, per quanto non espressamente indicato nel contratto sottoscritto, è disciplinata dal CCNL del personale con qualifica dirigenziale delle aziende industriali aderenti alla Confindustria. Con delibera n. 17 del 2 agosto 2004 e con decorrenza dal 1° aprile 2003, il Comitato portuale ha adeguato il trattamento economico spettante al Segretario generale rapportandolo a quello attribuito in pari data al Presidente diviso per il coefficiente di 1,30 (€ 113.244,69). Detta retribuzione è stata rideterminata, a seguito del cennato adeguamento dell'emolumento spettante al Presidente, con la medesima decorrenza raggiungendo quindi, nel 2005, l'importo di € 143.872,59. Anche detto trattamento è stato ridotto, dal 1° gennaio 2006, nella misura del 10% in relazione alla riduzione dell'indennità spettante al Presidente dell'Autorità.

³ A tutt'oggi il cennato contratto nazionale non risulta ancora stipulato.

Con decreto dello stesso Ministero vigilante, sono stati così fissati, a decorrere dal 1° luglio 2003, i compensi annui per i componenti dei Collegi dei revisori, mantenendo la sopra descritta differenziazione dei porti in base al traffico:

1. al Presidente € 9.200, ai membri effettivi € 7.600 e ai membri supplenti € 1.600;
2. al Presidente € 7.600, ai membri effettivi € 6.300 e ai membri supplenti € 1.300.

Le misure di cui al punto 2 sono state attribuite pertanto al Collegio dei revisori dei conti, salvo eventuale conguaglio in relazione alla riclassificazione dei porti. Dal 1° gennaio 2006, le predette indennità sono state ridotte del 10% ai sensi della legge finanziaria 2006.

4. Il personale e il costo del lavoro.

Il rapporto di lavoro del personale della Segreteria tecnico-operativa è di diritto privato ed è disciplinato dalle disposizioni del codice civile e dalle leggi sui rapporti di lavoro subordinato nell'impresa. Detto rapporto è regolato da contratti collettivi nazionali di lavoro, sulla base di criteri generali stabiliti con decreto del Ministro dei trasporti, che devono tener conto anche delle compatibilità con le risorse economiche, finanziarie e di bilancio; detti contratti sono stipulati dall'associazione rappresentativa delle Autorità portuali, per la parte datoriale, e dalle organizzazioni sindacali nazionali maggiormente rappresentative del personale, per la parte sindacale.

Con delibera n. 11 del 15 aprile 2005, il Comitato ha recepito le intese riguardanti il rinnovo del contratto collettivo dei lavoratori dei porti, sottoscritte in data 3 marzo 2005, con validità sino al 31 dicembre 2006, per la parte economica, e sino al 31 dicembre 2008, per la parte normativa. Infine, con delibera n. 12 in pari data, è stato recepito il contratto collettivo 2004-2008 per i dirigenti delle aziende produttrici di beni e servizi siglato in data 24 novembre 2004.

La pianta organica della Segreteria tecnico-operativa ha trovato una prima formulazione con la delibera commissariale n. 6 del 10 ottobre 2000, approvata dall'Amministrazione vigilante con telex n. 2405 del successivo 30 ottobre.

Con delibera del Comitato portuale n. 24 del 12 novembre 2001, su proposta del Presidente e sentito il Segretario generale, la pianta organica è stata rideterminata, previa revoca della precedente, ed è stata approvata dal Ministero delle infrastrutture e dei trasporti con nota del successivo 30 novembre. Con ulteriore delibera n. 31 del 31 luglio 2003, approvata dal Ministero vigilante con nota del successivo 11 settembre, è stata determinata una nuova pianta organica, vista la necessità di adottare un modello organizzativo più aderente alle effettive esigenze operative dell'Autorità portuale, proiettate in una prospettiva di medio periodo stanti le attuali competenze dell'Ente.

Infine, con delibera n. 25 del 20 dicembre 2004 sono state apportate ulteriori variazioni alla pianta organica aumentando il totale complessivo del personale di una unità.

L'organizzazione della Segreteria tecnico-operativa, ai sensi della delibera n. 31/2003 prevede le seguenti aree:

1. Area amministrazione dalla quale dipendono l'Ufficio ragioneria, economato e personale, l'Ufficio gare e contratti e l'Ufficio statistiche, finanziamenti e promozione. L'organico è composto da 7 unità: un funzionario di quadro B quale responsabile dell'area, tre funzionari amministrativi di 1° livello e tre impiegati amministrativi di 2° livello;
2. Area tecnica dalla quale dipendono l'Ufficio opere civili, l'Ufficio pianificazione, ambiente e servizi di interesse generale, l'Ufficio impianti elettrici e telematici, l'Ufficio manutenzioni ordinarie e supporto uffici. L'organico è composto da 7 unità: un funzionario di quadro B quale responsabile dell'area, quattro funzionari tecnici di 1° livello e due tecnici responsabili di 2° livello;
3. Area demanio e lavoro portuale dalla quale dipendono l'Ufficio demanio, lavoro portuale e sicurezza, l'Ufficio atti normativi e contenzioso e il Supporto uffici. L'organico è composto da 8 unità: un Dirigente quale responsabile dell'area, un funzionario di quadro B, un funzionario amministrativo di 1° livello, un funzionario tecnico di 1° livello, un impiegato amministrativo di 2° livello, due ispettori portuali di 2° livello e un operatore esecutivo di 5° livello;
4. Area segreterie composta dall'Ufficio segreterie particolari del Presidente e del Segretario generale, assistenza alla Segreteria tecnico-operativa e protocollo. L'organico è composto da 3 unità: un coordinatore di 1° livello, un operatore esecutivo di 5° livello e un dattilografo di 6° livello.

Il prospetto che segue evidenzia la dotazione organica, in vigore dopo l'ultima modifica introdotta con la cennata delibera del 20 dicembre 2004, della Segreteria tecnico-operativa e la consistenza del personale in servizio al 31 dicembre di ogni esercizio.

| Qualifiche | Organico | Presenze 2004 | Presenze 2005 |
|---------------|-----------|------------------|------------------|
| Dirigente (*) | 1 | 1 | 1 |
| Quadro B | 3 | 3 | 3 |
| Livello I | 11 | 9 | 9 |
| Livello II | 8 | 6 | 7 |
| Livello V | 2 | 2 | 2 |
| Livello VI | 1 | 1 | 1 |
| Totali | 26 | 22 | 23 |

(*) escluso il Segretario generale.

Gli importi impegnati per tutto il personale, separatamente evidenziati per capitolo di bilancio, sono quelli risultanti dalla seguente tabella:

| Spese impegnate | 2004 | 2005 | Differenza |
|--|----------------|------------------|----------------|
| Emolumenti fissi al personale dipendente | 408.282 | 552.397 | 144.115 |
| Emolumenti variabili al personale dipendente | 178.843 | 277.632 | 98.789 |
| Indennità e rimborso spese per missioni | 29.788 | 39.329 | 9.541 |
| Altri oneri per il personale | 757 | 876 | 119 |
| Spese per l'organizzazione di corsi | 20.632 | 26.039 | 5.407 |
| Oneri previdenziali e assistenziali | 199.274 | 222.694 | 23.420 |
| Oneri per il Segretario generale | 144.894 | 115.733 | - 29.161 |
| Totali | 982.470 | 1.234.700 | 252.230 |

L'incremento della spesa è causato dal fatto che le nuove unità di personale, assunte alla fine del 2004, hanno inciso per l'intero esercizio 2005.

Negli oneri previdenziali e assistenziali sono ricompresi anche quelli relativi al Presidente ed al Segretario generale; gli oneri per il Segretario generale comprendono anche il rimborso delle spese per missioni. Il maggiore importo per l'esercizio 2004, relativo agli oneri per il Segretario generale, è conseguente al pagamento degli arretrati del trattamento economico spettante a decorrere dal 1° aprile 2003.

Dagli importi impegnati per il trattamento economico del personale in attività di servizio, detratti gli oneri per il Segretario generale, si ricava il costo medio per unità secondo la tabella che segue.

| Costo medio | 2004 | 2005 | Differenza |
|------------------------|-------------|-------------|-------------------|
| Costo totale | 837.576 | 1.118.967 | 281.391 |
| Numero dipendenti | 22 | 23 | 1 |
| Costo medio | 38.072 | 48.651 | 10.579 |
| Incremento percentuale | 9,43 | 27,78 | |

L'incremento dell'onere medio verificatosi nell'esercizio 2005 non è significativo perché è dovuto in massima parte alla piena incidenza in detto esercizio del trattamento economico corrisposto ai dipendenti assunti alla fine dell'esercizio precedente.

5. L'attività istituzionale e la programmazione degli interventi.

Il regolamento di amministrazione e contabilità dell'Autorità portuale, previsto dall'art. 6, comma 3, della legge n. 84/1994, è stato adottato dal Commissario straordinario con delibera n. 1 del 27 settembre 2000 ed approvato dal Ministero dei trasporti e della navigazione con nota del 17 novembre stesso anno, previa intesa con il Ministero del tesoro, del bilancio e della programmazione economica. Il predetto Dicastero ha dato atto che il regolamento recepisce le modifiche ed integrazioni richieste in conformità a quanto previsto dai regolamenti contabili delle altre Autorità portuali.

Con ordinanza n. 8 del 4 aprile 2003, al fine di assicurare la migliore utilizzazione delle aree portuali e di reperire nuove entrate, si è provveduto ad introdurre nuovi canoni per le operazioni e i servizi portuali, limiti minimi dei canoni relativi alle autorizzazioni per operazioni e servizi portuali, nuovi canoni per l'ormeggio, nel periodo di disarmo, delle unità navali impegnate nel trasporto passeggeri e spese di istruttoria per il rilascio e il rinnovo di autorizzazioni e concessioni.

Nelle precedenti relazioni al Parlamento si è segnalato che il Piano regolatore portuale, approvato con Decreto interministeriale n. 3233 del 10 dicembre 1974, fosse interessato da un nuovo progetto di variante secondo la procedura indicata all'art. 5 della legge n. 84/1994. Tale nuovo progetto, che ha ottenuto il parere favorevole del Consiglio superiore dei lavori pubblici, riunito in adunanza generale, con atto n. 296 del 12 novembre 1999, è ancora soggetto alla procedura di valutazione di impatto ambientale di competenza del Ministero dell'ambiente e della tutela del territorio. Tale ritardo condiziona il completamento del suo iter che dovrebbe concludersi con la definitiva approvazione da parte della Regione Campania.

Il Piano operativo triennale 2005-2007, approvato nel dicembre 2004 e successivamente modificato con delibera del Comitato portuale n. 28 del 24 novembre

2005, e il successivo aggiornamento 2006-2008, approvato con delibera n. 1 del 2006, espongono l'elenco delle principali attività da realizzare. La copertura finanziaria per la realizzazione degli interventi infrastrutturali previsti è assicurata, oltre che dai fondi ex art. 5 e 6 della legge n. 84/1994, relativi alla realizzazione delle opere di grande infrastrutturazione ed alla manutenzione ordinaria e straordinaria delle parti comuni, anche dalle altre contribuzioni statali e regionali, quali quelle previste dalla legge n. 413/1998 per l'ammodernamento, la riqualificazione e la ristrutturazione dei porti, dalla legge n. 388/2000, art. 145, comma 61, dall'art. 36 della legge n. 166/2002 per l'ammodernamento delle infrastrutture portuali e dal Piano Operativo Regione Campania 2000-2006.

Le opere proposte sono finalizzate all'approfondimento dei fondali portuali, all'ampliamento delle aree destinate alla movimentazione e deposito delle merci, alla razionalizzazione delle destinazioni d'uso, all'adeguamento e potenziamento della rete stradale e ferroviaria, al potenziamento delle dotazioni infrastrutturali ed impiantistiche, al ripristino e consolidamento dei cigli banchina e delle pavimentazioni, al miglioramento delle condizioni di sicurezza e di efficienza dello scalo, allo sviluppo dei traffici commerciali, dell'attività cantieristica e della pesca. Sono stati inoltre previsti interventi finalizzati al potenziamento e alla ristrutturazione delle infrastrutture per la portualità turistica (nautica da diporto, settori passeggeri e crociere) ed alla riqualificazione dell'intero comparto turistico (Molo Manfredi e Porto Masuccio Salernitano). Ai P.O.T. sono allegate le schede di programmazione dei singoli interventi.

Nella tabella seguente sono illustrate le somme previste e impegnate sui capitoli della Categoria I "Acquisizione di immobili e opere portuali" del Titolo II "Spese in conto capitale" con l'indicazione della fonte di finanziamento.

| Capitolo | Descrizione | Previste | Impegnate | Differenza |
|----------|---|-------------------|-------------------|-------------------|
| 540 | Opere e fabbricati (fondi Autorità portuale) | 250.000 | 249.810 | 190 |
| 550 | Ripristini urgenti aree di uso comune legge n. 84 | 1.501.472 | 1.501.472 | 0 |
| 555 | Finanziamento legge n. 413/1998 | 22.331.281 | 20.533.392 | 1.797.889 |
| 556 | Finanziamento legge n. 388/2000 | 174.460 | 49.460 | 125.000 |
| 559 | Finanziamento legge n. 166/2002 | 48.617.115 | 0 | 48.617.115 |
| 560 | Fondi per la Port Security | 860.000 | 860.000 | 0 |
| 561 | Porto di S. Teresa | 10.800 | 10.800 | 0 |
| | Totale finanziamenti statali e A.P. | 73.745.128 | 23.204.934 | 50.540.193 |

La tabella che segue riporta un riepilogo delle opere più significative realizzate o in corso di realizzazione, a seguito di procedure di gara già avviate, con finanziamenti statali.

XV LEGISLATURA – DISEGNI DI LEGGE E RELAZIONI - DOCUMENTI

| Finanziamento | Descrizione intervento | Importo |
|---------------------|--|-----------|
| Legge 84/94 art. 6 | Realizzazione strada tangenziale porto commerciale | 540.000 |
| Legge 84/94 art. 6 | Spianamento fondali Darsena di Ponente | 491.018 |
| Legge 84/94 art. 6 | Progettazione lavori per impianto di illuminazione portuale | 105.939 |
| Legge 84/94 art. 6 | Adeguamento e potenziamento illuminazione portuale | 200.000 |
| Legge 84/94 art. 6 | Manutenzione immobili per servizi porto commerciale | 90.000 |
| Legge 413/98 art. 9 | Fornitura impalcato Banchina Rossa | 8.000.000 |
| Legge 413/98 art. 9 | Adeguamento e potenziamento impianto illuminazione portuale | 3.834.547 |
| Legge 413/98 art. 9 | Realizzazione strada tangenziale porto commerciale | 2.038.624 |
| Legge 413/98 art. 9 | Fornitura e installazione pontone galleggiante | 1.950.000 |
| Legge 413/98 art. 9 | Adeguamento Molo Manfredi per cantiere Stazione marittima | 1.554.550 |
| Legge 413/98 art. 9 | Realizzazione sistema accosto e ormeggio di navi Ro-Ro | 1.117.965 |
| Legge 413/98 art. 9 | Spianamento fondali Darsena di Ponente | 358.982 |
| Legge 413/98 art. 9 | Recinzione strade porto commerciale | 329.012 |
| Legge 413/98 art. 9 | Demolizione muro paraonde Molo Manfredi | 320.714 |
| Legge 413/98 art. 9 | Spianamento fondale darsena bacino antistante Banchina Rossa | 304.719 |
| Legge 413/98 art. 9 | Manutenzione immobili per servizi porto commerciale | 249.320 |
| Fondi Port Security | Adeguamento e potenziamento illuminazione portuale | 860.000 |

L' andamento dei traffici commerciali mostra una tendenza non positiva alla luce della attuale congiuntura della portualità italiana che perde traffici a vantaggio dei grandi scali del Nord Europa e della Spagna, che si avvantaggiano del ridisegno delle rotte del commercio internazionale.

| Tipologia di traffico (valori in tonnellate) | 2004 | 2005 | Variazione % |
|---|------------------|------------------|---------------|
| Rinfuse secche | 115.388 | 122.011 | + 5,73 |
| Container | 3.952.976 | 3.920.386 | - 0,82 |
| Ro/ro | 4.116.810 | 3.266.901 | - 20,64 |
| Altro | 807.278 | 885.809 | + 9,72 |
| Totale | 8.992.452 | 8.195.107 | - 8,86 |
| No. Navi (arrivi) | 2.499 | 2.174 | - 13,00 |
| No. Passeggeri | 421.065 | 301.138 | - 28,48 |
| Container (teus) | 411.615 | 418.205 | + 1,60 |

6. I bilanci preventivi e consuntivi.

Il regolamento di amministrazione e contabilità stabilisce che l'esercizio finanziario abbia la durata di un anno e coincida con l'anno solare. La gestione finanziaria si svolge in base al bilancio di previsione, formulato in termini finanziari per competenza e cassa, approvato dal Comitato entro il 31 ottobre dell'anno precedente. Esso è costituito dai preventivi finanziario ed economico, ed è corredato dalla tabella dimostrativa dell'avanzo o disavanzo di amministrazione presunto al 31 dicembre dell'anno precedente e dal quadro riassuntivo nonché dalla pianta organica del personale e della consistenza numerica di quello in servizio. E' poi accompagnato dalla relazione del Presidente che evidenzia, tra l'altro, gli obiettivi dell'azione da svolgere, i criteri in base ai quali sono stati quantificati gli stanziamenti di bilancio ed i motivi delle variazioni proposte rispetto alle previsioni dell'esercizio in corso. Entro dieci giorni dall'avvenuta deliberazione, il bilancio di previsione, obbligatoriamente in pareggio o in avanzo, è inviato per l'approvazione al Ministero dei trasporti e a quello dell'economia e delle finanze; qualora l'approvazione non intervenga entro 45 giorni dalla data di ricevimento la delibera diventa esecutiva.

Il conto consuntivo, composto dal rendiconto finanziario, dalla situazione patrimoniale e dal conto economico, accompagnato dalla relazione illustrativa del Presidente e dalla relazione del Collegio dei revisori dei conti, è deliberato dal Comitato portuale entro il 30 aprile successivo alla chiusura dell'esercizio; viene trasmesso per l'approvazione entro dieci giorni ai Ministeri vigilanti, nonché alla Corte dei conti.

Il bilancio preventivo è stato approvato con delibera del Comitato n. 24 del 20 dicembre 2004. Il Ministero vigilante, dopo aver autorizzato, con nota del 31 dicembre 2004, l'esercizio provvisorio, ha invitato l'Ente a riformulare le previsioni di spesa per adeguarle a quanto stabilito dall'art. 1, comma 57, della legge finanziaria per il 2005 n. 311/2004, che, com'è noto, imponeva un limite all'incremento delle spese, al netto di quelle per il personale, in misura non superiore all'ammontare delle spese dell'anno 2003 incrementato del 4,5%. L'Autorità portuale ha pertanto rideterminato gli stanziamenti di spesa con delibera n. 17 del 13 maggio 2005, approvata dal Ministero delle infrastrutture e dei trasporti con nota del 14 giugno 2005.

Il conto consuntivo è stato approvato con delibera n. 10 del 25 luglio 2006. Entrambe le approvazioni sono intervenute con ritardo rispetto alle date previste dal regolamento di contabilità.

7. I risultati complessivi della gestione.

I dati relativi alle voci considerate risultano dalla seguente tabella.

RENDICONTO FINANZIARIO

| Entrate accertate | 2004 | 2005 | Differenza |
|--------------------------|-------------------|-------------------|-------------------|
| Correnti | 2.997.344 | 3.143.502 | 146.158 |
| In conto capitale | 8.407.250 | 22.770.534 | 14.363.284 |
| Partite di giro | 407.985 | 425.419 | 17.434 |
| Totali | 11.812.579 | 26.339.455 | 14.526.876 |

| Uscite impegnate | 2004 | 2005 | Differenza |
|-------------------------|------------------|-------------------|-------------------|
| Correnti | 2.876.463 | 2.659.472 | - 216.991 |
| In conto capitale | 3.727.578 | 23.246.242 | 19.518.664 |
| Partite di giro | 407.985 | 425.419 | 17.434 |
| Totali | 7.012.026 | 26.331.133 | 19.319.107 |

| | | | |
|-------------------------------------|------------------|--------------|--------------------|
| Avanzo/Disavanzo finanziario | 4.800.553 | 8.322 | - 4.792.231 |
|-------------------------------------|------------------|--------------|--------------------|

8. Le entrate e le uscite correnti

I dati relativi alle voci considerate per accertamenti e impegni risultano dalle seguenti tabelle.

| Entrate correnti | 2004 | 2005 | Differenza |
|---|------------------|------------------|----------------|
| Titolo I - Entrate derivanti da trasferimenti correnti: | | | |
| Cat. I: Trasferimenti da parte dello Stato | 777.753 | 732.558 | - 45.195 |
| Cat. II: Trasferimenti da parte della Regione | 800.000 | 600.000 | - 200.000 |
| Titolo II - Altre entrate: | | | |
| Cat. I: Vendita beni e prestazione servizi | 13.256 | 195.839 | 182.583 |
| Cat. II: Redditi e proventi patrimoniali | 1.314.685 | 1.520.548 | 205.863 |
| Cat. III: Poste corr. e comp. spese correnti | 9.232 | 1.674 | - 7.558 |
| Cat. IV: Entrate non classificabili | 82.418 | 92.883 | 10.465 |
| Totali | 2.997.344 | 3.143.502 | 146.158 |

La Categoria I del Titolo I riguarda gli introiti derivanti dalle tasse portuali di spettanza dell'Ente, che hanno registrato minori entrate rispetto alle previsioni per € 142.442 a causa di un volume di traffico inferiore (- 8,86%) nei confronti di quello verificatosi nel 2004.

La Categoria II accoglie i trasferimenti operati dalla Regione Campania. Dette contribuzioni, di carattere facoltativo, sono previste dall'art. 13 della legge 84/1994.

La Categoria I del Titolo II riguarda i "Proventi del servizio traffico passeggeri" (€ 187.574) a seguito dell'applicazione a partire dal luglio 2005 del nuovo Regolamento che prevede un'entrata correlata all'entità del traffico; i "Proventi diversi" (€ 8.265) si riferiscono alle somme introitate per l'istruzione delle pratiche per l'ottenimento di concessioni e autorizzazioni.

La Categoria II concerne principalmente l'accertamento dei "Canoni demaniali" (€ 1.508.699), previsti dagli artt. 16 e 18 della legge 84/1994, per il rilascio di concessioni di aree e di indennizzi e per le autorizzazioni a operazioni e servizi portuali, che hanno registrato rispetto alle previsioni una maggiore entrata di € 153.645.

Le "Entrate non classificabili" riguardano, in modo preponderante, quelle derivanti dalle autorizzazioni rilasciate agli operatori del porto commerciale per il deposito temporaneo delle merci, ossia non in regime concessorio ed altre autorizzazioni.

| Uscite correnti | 2004 | 2005 | Differenza |
|---|------------------|------------------|------------------|
| Titolo I - Uscite correnti : | | | |
| Cat. I: Spese per gli Organi dell'Ente | 210.185 | 203.778 | - 6.407 |
| Cat. II: Oneri personale in attività | 982.470 | 1.234.700 | 252.230 |
| Cat. III: Acquisto beni consumo e servizi | 1.361.334 | 1.082.012 | - 279.322 |
| Cat. IV: Trasferimenti passivi | 245.500 | 40.000 | - 205.500 |
| Cat. V: Oneri finanziari | 1.177 | 500 | - 677 |
| Cat. VI Oneri tributari | 73.813 | 98.252 | 24.439 |
| Cat. VII: Poste corr. e comp. entrate corr. | - | 230 | 230 |
| Cat. VIII: spese non classificabili | 1.984 | - | - 1.984 |
| Totali | 2.876.463 | 2.659.472 | - 216.991 |

Nella Categoria III, particolare rilevanza assumono le spese per la "Gestione Punti mare" (€ 149.359), quelle per "Utenze" (€ 149.136), quelle per "Locazione immobile" (€ 61.300) riferite a pagamenti effettuati per la sede dell'Autorità portuale, quelle per "Spese per consulenze e studi" (€ 80.373) per l'affidamento di attività di progettazione e direzione lavori, quelle per "Spese promozionali e di propaganda" (€ 149.817), oltre a quelle per la pulizia degli uffici e delle aree portuali (€ 233.463).

Nella Categoria IV, gli impegni si riferiscono al pagamento dalla quota annuale di iscrizione all'Associazione di promozione della logistica campana (LO.GI.CA.) alla quale aderiscono i soggetti gestori di infrastrutture della Regione Campania.

Nella Categoria VI, la spesa per "Imposte, tasse e tributi vari" riguarda quasi interamente le somme pagate per IRAP.

9. Le entrate e le uscite in conto capitale.

I dati relativi alle voci considerate per accertamenti e impegni risultano dalle seguenti tabelle.

| Entrate e uscite in conto capitale | 2004 | 2005 | Differenza |
|--|------------------|-------------------|-------------------|
| <i>Titolo IV - Entrate da trasferimenti in conto capitale:</i> | | | |
| Cat. I: Trasferimenti dallo Stato | 7.989.667 | 22.756.513 | 14.766.846 |
| Cat. II: Trasferimenti dalle Regioni | 113.772 | 10.800 | - 102.972 |
| <i>Titolo V - Entrate per accensione di prestiti:</i> | | | |
| Cat. II: Assunzione altri debiti finanziari | 303.811 | 3.221 | - 300.590 |
| Totali | 8.407.250 | 22.770.534 | 14.363.284 |
| <i>Titolo II - Spese in conto capitale:</i> | | | |
| Cat. I: Immobili e opere portuali | 3.587.949 | 23.204.934 | 19.616.985 |
| Cat. II: Immobilizzazioni tecniche | 136.029 | 41.308 | - 94.721 |
| Cat. III: Acquisto Valori mobiliari | - | - | - |
| Cat. IV: Depositi bancari e crediti | 3.600 | - | - 3.600 |
| Cat. V: TFR a personale cessato | - | - | - |
| <i>Titolo III - Spese per estinzione di mutui e anticipazioni:</i> | | | |
| Cat. IV: Estinzione debiti diversi | - | - | - |
| Totali | 3.727.578 | 23.246.242 | 19.518.664 |

Le entrate della Categoria I riguardano i contributi per le opere di infrastrutturazione portuale di cui all'art. 9 della legge n. 413/1998 (€ 21.205.581), la devoluzione in conto capitale da parte dello Stato ai sensi della legge n. 388/2000 (€ 49.460) e il contributo ministeriale per la manutenzione straordinaria delle parti comuni prevista dall'art. 6 della legge n. 84/1994 (€ 1.501.472). Le suddette entrate, calcolate in corrispondenza alle opere indicate nel POT 2005-2007, sono relative alle opere già realizzate o per le quali è stata avviata una procedura di gara.

Per il dettaglio di quanto impegnato per l'acquisizione di immobili e opere portuali si rinvia alla parte della presente relazione dedicata all'attività istituzionale e la programmazione degli interventi.

10. Le entrate e le uscite per partite di giro.

Le entrate e le uscite per partite di giro, che riguardano le ritenute erariali, quelle previdenziali e assistenziali, il fondo economato, e le partite in conto sospesi, pareggiano nel loro ammontare.

11. La situazione amministrativa.

Nelle tabelle che seguono sono riportati i risultati della gestione dei residui attivi e passivi e i dati della situazione amministrativa.

| Residui attivi | 2004 | 2005 | Differenza |
|----------------------------------|-------------|------------|-------------|
| Residui al 1° gennaio | 10.560.242 | 6.505.106 | - 4.055.136 |
| Variazione residui | - 3.125.222 | + 616.280 | 3.741.502 |
| Residui riscossi | 5.381.110 | 6.329.903 | 948.793 |
| Risultato della gestione residui | 2.053.910 | 791.483 | - 1.262.427 |
| Residui dell'esercizio | 4.451.196 | 1.214.295 | - 3.236.901 |
| Residui al 31 dicembre | 6.505.106 | 2.005.778 | - 4.499.328 |
| Residui passivi | | | |
| Residui al 1° gennaio | 10.443.503 | 5.997.672 | - 4.445.831 |
| Variazione residui | - 3.197.739 | - 164.412 | 3.033.327 |
| Residui pagati | 5.185.487 | 2.167.601 | - 3.017.886 |
| Risultato della gestione residui | 2.060.277 | 3.665.659 | 1.605.382 |
| Residui dell'esercizio | 3.937.395 | 23.308.409 | 19.371.014 |
| Residui al 31 dicembre | 5.997.672 | 26.974.068 | 20.976.396 |

La gestione dei residui provenienti dai precedenti esercizi ha determinato una riduzione di € 1.262.427 per i residui attivi e un incremento di € 1.605.382 per i residui passivi. La consistenza dei residui al 31 dicembre registra una diminuzione dei residui attivi pari a € 4.499.328 ed un incremento dei residui passivi per € 20.976.396 dovuta principalmente alle somme accertate per opere di infrastrutturazione portuale di cui all'art. 9 della legge n. 413/1998.

| Situazione amministrativa | 2004 | 2005 | Differenza |
|----------------------------------|------------------|------------------|----------------|
| Cassa al 1° gennaio | 962.346 | 5.444.721 | 4.482.375 |
| Riscossioni | 12.742.493 | 31.455.063 | 18.712.570 |
| Pagamenti | 8.260.118 | 5.190.324 | - 3.069.794 |
| Cassa al 31 dicembre | 5.444.721 | 31.709.460 | 26.264.739 |
| Residui attivi | 6.505.106 | 2.005.778 | - 4.499.328 |
| Residui passivi | 5.997.672 | 26.974.068 | 20.976.396 |
| Avanzo di amministrazione | 5.952.155 | 6.741.170 | 789.015 |

Secondo quanto riferito dall'Ente, la parte disponibile dell'avanzo di amministrazione, per l'esercizio 2005, assomma a € 6.582.378 per effetto dell'accantonamento di € 158.792 per trattamento di fine rapporto già maturato, che corrisponde all'importo che figura nell'apposito fondo nel passivo della situazione patrimoniale. Tale prospettazione trova riscontro nello schema di situazione

amministrativa (allegato 15) previsto dall'art. 45, comma 1, del D.P.R. 27 febbraio 2003, n. 97.

Non risulta invece riprodotto l'accantonamento di € 151.246 che, per effetto del decreto del Ministro dell'economia e delle finanze del 29 novembre 2002, è da considerarsi indisponibile. Tale importo, peraltro, risulta versato in conto entrate erariali con ordine di pagamento n. 466 del 13 giugno 2006, ai sensi dell'art. 1, comma 48, della legge n. 266/2005 (finanziaria 2006). Con l'occasione si da atto che l'Ente ha versato all'erario statale anche le somme di € 124.072 e € 116.469,44 per la riduzione delle spese per consumi intermedi ai sensi dell'art. 11-ter, comma 5, del decreto legge n. 203/2005 e dell'art. 22, comma 1, del decreto legge n. 223/2006.

La composizione dei residui attivi e passivi in relazione alla loro provenienza è quella che risulta dalla seguente tabella.

| | | |
|--------------------------------------|------------|-------------------|
| Residui attivi esercizi precedenti: | | |
| di parte corrente | 212.192 | |
| in conto capitale | 576.910 | |
| partite di giro | 2.381 | 791.483 |
| Residui attivi esercizio 2005: | | |
| di parte corrente | 1.150.964 | |
| in conto capitale | 61.649 | |
| partite di giro | 1.682 | 1.214.295 |
| Totale residui attivi | | 2.005.778 |
| Residui passivi esercizi precedenti: | | |
| di parte corrente | 442.818 | |
| in conto capitale | 3.206.736 | |
| partite di giro | 16.105 | 3.665.659 |
| Residui passivi esercizio 2005: | | |
| di parte corrente | 563.355 | |
| in conto capitale | 22.681.135 | |
| partite di giro | 63.919 | 23.308.409 |
| Totale residui passivi | | 26.974.068 |

L'incremento dei residui attivi di parte corrente di competenza dell'esercizio 2005 è dovuto in principalmente alla mancata riscossione dei trasferimenti da parte della Regione Campania.

12. Il conto economico

Il risultato economico della gestione in esame è illustrato nel seguente prospetto.

| Conto economico | 2004 | 2005 | Differenza |
|--|------------------|------------------|--------------------|
| A - Entrate correnti: | | | |
| Trasferimenti correnti | 1.577.753 | 1.332.558 | - 245.195 |
| Altre entrate | 1.419.591 | 1.810.944 | 391.353 |
| Totale A | 2.997.344 | 3.143.502 | 146.158 |
| B - Spese correnti: | | | |
| Organi istituzionali | 210.185 | 203.778 | - 6.397 |
| Personale in attività di servizio | 982.470 | 1.234.700 | 252.230 |
| Acquisto di beni e servizi | 1.361.334 | 1.082.012 | - 279.322 |
| Oneri finanziari | 1.177 | 500 | - 677 |
| Oneri diversi di gestione | 321.297 | 138.482 | - 182.815 |
| Totale B | 2.876.463 | 2.659.472 | - 216.991 |
| Avanzo finanziario (A-B) (di parte corrente) | 120.881 | 484.030 | 363.149 |
| C - Ammortamenti e svalutazioni: | | | |
| Ammortamento immobilizzazioni materiali | 253.147 | 257.715 | 4.568 |
| Ammortamento immobilizzazioni immateriali | 328.946 | 1.374.149 | 1.045.203 |
| Adeguamento Fondo T.F.R. | 50.157 | 51.548 | 1.391 |
| Totale C | 632.250 | 1.683.412 | 1.051.162 |
| D - Proventi ed oneri straordinari | | | |
| Proventi straordinari: | | | |
| Sopravvenienze attive e insussistenze passive | 6.396.913 | 1.634.163 | - 4.762.750 |
| Totale proventi straordinari | 6.396.913 | 1.634.163 | - 4.762.750 |
| Oneri straordinari: | | | |
| Sopravvenienze passive e insussistenze attive | 6.337.387 | 1.704.225 | - 4.633.162 |
| Totale oneri straordinari | 6.337.387 | 1.704.225 | - 4.633.162 |
| Totale D | 59.526 | - 70.062 | - 129.588 |
| E - Rettifiche di valore: | | | |
| Minori quote ammortamento per utilizzo finanziamenti | 385.975 | 1.386.127 | 1.000.152 |
| Totale E | 385.975 | 1.386.127 | 1.000.152 |
| Avanzo/Disavanzo economico (A-B-C+D+E) | - 65.868 | 116.683 | 182.551 |

Il conto economico dell'esercizio registra un avanzo determinato dal miglioramento del risultato di parte corrente (+ € 363.149), che prevale sul peggioramento del risultato delle partite non finanziarie (- € 180.598) tale da determinare un risultato differenziale positivo (€ 182.551) rispetto al precedente esercizio. La voce dei ricavi relativa alle minori quote di ammortamento (€ 1.386.127) concerne l'ammortamento delle immobilizzazioni materiali e immateriali in conto impianti delle opere finanziate con fondi pubblici vincolati.

13. Il conto patrimoniale

La situazione patrimoniale della gestione in esame è illustrata nel seguente prospetto.

| Attività | 2004 | 2005 | Differenza |
|------------------------------------|-------------------|-------------------|-------------------|
| Disponibilità liquide | 5.444.721 | 31.709.460 | 26.264.739 |
| Crediti | 6.506.843 | 2.001.854 | - 4.504.989 |
| Crediti bancari e finanziari | 12.638 | 12.638 | - |
| Investimenti mobiliari | 10.500 | 10.500 | - |
| Immobilizzazioni materiali | 2.486.810 | 2.598.334 | 111.524 |
| Immobili | - | - | - |
| Immobilizzazioni immateriali | 4.535.721 | 5.355.990 | 820.269 |
| Totale attività | 18.997.233 | 41.688.776 | 22.691.543 |
| Disavanzi economici esercizi prec. | - | - | - |
| Disavanzo economico dell'esercizio | 65.868 | - | - 65.868 |
| Totale a pareggio | 19.063.101 | 41.688.776 | 22.625.675 |

| Passività | 2004 | 2005 | Differenza |
|-----------------------------------|-------------------|-------------------|-------------------|
| Debiti | 972.265 | 2.943.520 | 1.971.255 |
| Debiti bancari e finanziari | 341.986 | 52.977 | - 289.009 |
| Fondo T.F.R. | 107.244 | 158.792 | 51.548 |
| Fondi diversi | - | - | - |
| Fondi di ammortamento | 615.812 | 873.527 | 257.715 |
| Fondi trasferimenti in c/impianti | 15.148.312 | 35.731.663 | 20.583.351 |
| Totale passività | 17.185.619 | 39.760.479 | 22.574.860 |
| Avanzi economici esercizi prec. | 1.877.482 | 1.811.614 | - 65.868 |
| Avanzo economico dell'esercizio | - | 116.683 | 116.683 |
| Totale a pareggio | 19.063.101 | 41.688.776 | 22.625.675 |

| | | | |
|-------------------------|------------------|------------------|----------------|
| Patrimonio netto | 1.811.614 | 1.928.297 | 116.683 |
|-------------------------|------------------|------------------|----------------|

Il notevole incremento delle disponibilità liquide è dovuto prevalentemente all'acquisizione dei finanziamenti statali per opere infrastrutturali. La forte riduzione della voce Crediti è stata causata dalla riscossione dei fondi per finanziamento in conto impianti previsti dalla legge n. 413/1998. Tra le variazioni del passivo si segnala l'incremento della voce Debiti che, in modo preponderante, riguarda debiti verso lo Stato per finanziamenti in conto impianti per i quali non sono stati ancora assunti impegni; la riduzione dei debiti bancari deriva dalla scelta operata dai concessionari di prestare le richieste garanzie con fidejussioni bancarie e non con depositi cauzionali; nel Fondo trasferimenti in conto impianti, la cui lievitazione è dovuta ai nuovi trasferimenti, sono allocate le somme relative ai contributi statali destinati e vincolati alla realizzazione delle

opere portuali, che rappresentano pertanto un debito verso l'Amministrazione finanziatrice.

14. Considerazioni conclusive.

L'Autorità portuale di Salerno è stata istituita con decreto del Presidente della Repubblica 23 giugno 2000, pubblicato sulla Gazzetta ufficiale del 28 luglio 2000; la medesima, essendo tra gli enti istituiti "ex novo" ai sensi dell'art. 6 della legge di riordino, non succede, pertanto, a preesistente ente portuale.

Il Presidente dell'Autorità, nominato con decreto del Ministro vigilante del 22 dicembre 2000, è stato confermato, con successivo decreto del 9 marzo 2005, per la durata di un quadriennio. Sempre nel medesimo esercizio si è insediato il nuovo Comitato portuale, è stato confermato nella carica il Segretario generale ed è stato rinnovato il Collegio dei revisori dei conti.

Il Piano operativo triennale 2005-2007, approvato dal Comitato portuale nel dicembre 2004 e successivamente modificato con delibera del novembre 2005 e il successivo aggiornamento 2006-2008, approvato con delibera del gennaio 2006, espongono l'elenco delle principali attività da realizzare.

Nelle precedenti relazioni al Parlamento si è segnalato che il Piano regolatore portuale, approvato con Decreto interministeriale n. 3233 del 10 dicembre 1974, fosse interessato da un nuovo progetto di variante secondo la procedura indicata all'art. 5 della legge n. 84/1994. Tale nuovo progetto, che ha ottenuto il parere favorevole del Consiglio superiore dei lavori pubblici, riunito in adunanza generale, con atto n. 296 del 12 novembre 1999, è ancora soggetto alla procedura di valutazione di impatto ambientale di competenza del Ministero dell'ambiente e della tutela del territorio. Tale ritardo condiziona il completamento dell'iter approvativo, che dovrebbe concludersi con la definitiva approvazione da parte della Regione Campania.

Per quanto concerne la gestione, si evidenzia nell'esercizio 2005 l'incremento dell'avanzo di parte corrente, che passa da € 120.881 a € 484.030 e quello dell'avanzo economico, che registra un miglioramento rispetto all'esercizio precedente pari a € 182.551. L'andamento dei traffici commerciali mostra una tendenza non positiva (-8,86%) che l'Ente considera dovuta all'attuale congiuntura della portualità italiana, che perde traffici a vantaggio dei grandi scali del Nord Europa e della Spagna. La Corte dei conti invita infine l'Autorità a rispettare i termini previsti per l'adozione dei bilanci.

Antonio Lenusa

AUTORITÀ PORTUALE DI SALERNO

ESERCIZIO 2005

RELAZIONE DEL PRESIDENTE

Il conto consuntivo relativo all'anno 2005 mostra come l'Ente ha avuto continuità operativa con quanto realizzato negli anni precedenti.

Notizie di carattere generale

Nel corso del 2005 sono stati rinnovati gli organi dell'Ente. Il Ministro delle Infrastrutture e dei Trasporti con DM 17 gennaio 2005 ha nominato il Collegio dei Revisori e con DM 9 marzo 2005 ha confermato l'avv. Fulvio Bonavitacola quale Presidente dell'Autorità Portuale. Con delibera del Comitato Portuale n. 26 del 28/07/2005 è stato confermato quale Segretario Generale, l'ing. Francesco Messineo. Infine, in data 02/08/2005 si è insediato il nuovo Comitato Portuale.

Pianta organica

Nel corso del 2005 non sono state effettuate nuove assunzioni. Al 31/12/2005 la dotazione organica è costituita da un totale di n. 23 dipendenti, in servizio a tempo indeterminato, su un totale di n. 26 unità previste dalla pianta organica vigente, approvata con delibera del Comitato Portuale n. 25 del 20/12/2004.

Sede Autorità Portuale

La sede dell'Ente è in Via Andrea Sabatini n. 8 in un immobile di m² 310 in locazione dal 01/02/2001. In seguito alle assunzioni effettuate negli ultimi anni la sede è diventata insufficiente per cui a decorrere dal 01/01/2005 sono stati locati ulteriori m² 107, situati in Via Andrea Sabatini n. 4 in un immobile contiguo all'attuale sede dell'Ente per allocarvi gli uffici dell'Area Demanio ed è stata acquisita la disponibilità del locale di m² 45 situato nel porto commerciale al varco Guaimario per ospitare l'Ufficio Porto & Security.

L'attività dell'Ente

L'esercizio ha visto una leggera diminuzione dei traffici commerciali dovuta ad un decremento del traffico ro-ro confermando le caratteristiche plurali dello scalo, in riferimento ai quattro settori portanti: container, merci varie, rotabili e autostrade del mare. Contestualmente sono state poste le basi per dare un impulso significativo al settore crocieristico con l'adeguamento del Molo Manfredi così da consentire l'installazione del

cantiere della stazione marittima ed al settore del diporto nautico con l'avvio della procedura di gara per la realizzazione del porto di Santa Teresa.

Gli interventi realizzati nel 2005

All'attualità sono stati ultimati gli interventi di manutenzione più urgenti (pavimentazioni, impianti, sistemazione del ceto peschereccio, ripristino della funzionalità di alcuni ormeggi).

A completamento dei lavori di approfondimento dei fondali del canale d'ingresso e del bacino d'evoluzione del porto commerciale sono stati eseguiti alcuni interventi nelle darsene per migliorare la funzionalità degli ormeggi e sono stati installati dei parabordi pneumatici.

È in corso la progettazione dei lavori di miglioramento della funzionalità del pontone-banchina galleggiante, destinato all'ormeggio delle navi Ro-ro/Pax.

Come ogni anno sono stati allestiti i punti di accoglienza a servizio dei diportisti, dei turisti e dei passeggeri delle Autostrade del Mare.

È stata inoltre attrezzata una waiting area per gli utenti delle Autostrade del Mare.

Sono stati anche completati i più urgenti interventi di ristrutturazione, manutenzione ed adeguamento funzionale di vari immobili portuali o di realizzazione di nuove strutture, al fine di dotare i vari Enti che operano nel porto commerciale di locali idonei all'espletamento dei compiti istituzionali. In particolare:

- sono stati ultimati i lavori di ristrutturazione dei locali da adibire ad Ufficio di Polizia di Frontiera Marittima e dei locali in uso alla Guardia di Finanza;
- è stato completato l'intervento di manutenzione straordinaria della pensilina al varco di Ponente;
- sono in corso i lavori di ristrutturazione di alcuni locali presso il Molo Manfredi, da assegnare alla Capitaneria di Porto, Sanità Marittima, Corporazione Piloti e Carabinieri;
- è stata espletata la gara per l'esecuzione dei lavori di realizzazione della struttura prefabbricata da assegnare al Corpo Forestale dello Stato per gli Uffici C.I.T.E.S., del prefabbricato archivio Autorità Portuale, del prefabbricato per l'ampliamento del P.I.F. Veterinario e di ristrutturazione dell'attuale struttura P.I.F. e dell'ufficio nostromi-Guardia di Finanza;
- sono stati avviati gli interventi relativi alla realizzazione di recinzioni e prefabbricati per Polizia di Frontiera, di un docking system per l'Agenzia delle Dogane, ed alla manutenzione straordinaria degli edifici sede della Capitaneria di Porto.

Numerose inoltre le procedure di gara per l'affidamento dei lavori in corso di svolgimento al 31/12/2005. Si ricordano quelle relative a:

- i lavori di realizzazione della strada tangenziale alla cinta portuale e riorganizzazione della viabilità e segnaletica all'interno ed all'esterno del porto commerciale;
- i lavori di adeguamento e potenziamento dell'impianto di illuminazione portuale;
- i lavori di adeguamento del Molo Manfredi del porto commerciale per l'installazione del cantiere della costruenda Stazione Marittima (la prima fase, relativa ai lavori più urgenti, sarà completata entro l'estate 2006);
- i lavori di protezione e di adeguamento delle opere foranee e di banchinamento del porto di Santa Teresa;
- la realizzazione, sulla banchina Rossa del porto commerciale, di impalcati carrabili monopiano destinati allo stoccaggio di autovetture e ricovero semirimorchi, da realizzarsi con sistema modulare prefabbricato e struttura portante in acciaio;
- l'installazione di un secondo pontone-banchina galleggiante, da affiancare all'attuale, in modo da consentire l'ormeggio contemporaneo al Molo di Ponente di due navi Ro-ro.

Nelle due tabelle seguenti sono illustrati, in dettaglio, gli interventi di manutenzione straordinaria delle parti comuni in ambito portuale posti in essere dall'Ente nel corso dell'anno 2005.

Nella tabella 1 sono indicati in particolare gli interventi realizzati con il contributo erogato dal M.I.T. ex art. 6 L. 84/94.

Tabella n. 1

| N. | Descrizione intervento | Importo impegnato contributo ex art. 6 L.84/94 € | Importo impegnato altre fonti di finanziamento € | Totale importo impegnato € |
|----|---|---|---|-------------------------------|
| 1 | Lavori di realizzazione della strada tangenziale alla cinta portuale del porto commerciale | 540.000,00 | 2.160.000,00 | 2.700.000,00 |
| 2 | Lavori di adeguamento e potenziamento dell'impianto illuminazione del porto commerciale | 305.452,79 | 4.694.547,21 | 5.000.000,00 |
| 3 | Realizzazione o ristrutturazione di locali per servizi istituzionali presso il porto commerciale – fase 2 | 90.000,00 | 300.000,00 | 390.000,00 |
| 4 | Manutenzione impianto illuminazione del porto commerciale | 44.836,46 | - | 44.836,46 |
| 5 | Lavori di manutenzione pensilina varco di Ponente del porto commerciale | 28.184,80 | - | 28.184,80 |

XV LEGISLATURA - DISEGNI DI LEGGE E RELAZIONI - DOCUMENTI

| | | | | |
|---------------|--|---------------------|---------------------|---------------------|
| 6 | Lavori di manutenzione per l'adeguamento funzionale del Posto di Ispezione Frontaliera | 1.980,00 | - | 1.980,00 |
| 7 | Completamento spianamento darsene del porto commerciale | 491.018,10 | 358.981,90 | 850.000,00 |
| Totale | | 1.501.472,15 | 7.513.529,11 | 9.015.001,26 |

L'Autorità Portuale di Salerno, anche nel 2005, ha sostenuto spese per manutenzione straordinaria di gran lunga superiori a quelle indicate nella tabella sopra riportata.

Tuttavia, la necessità di realizzare alcuni interventi urgenti ed indifferibili ha indotto l'Ente ad utilizzare, per tale attività, i fondi della L. 413/98 e della L. 388/00, i fondi Security e i fondi propri, come si evince dalla tabella n. 2

Tabella n. 2

| N. | Descrizione intervento | Costo intervento | Fonte di finanziamento | Stato di attuazione |
|----|---|------------------|---------------------------------------|-----------------------------------|
| 1 | Strada tangenziale alla cinta portuale - porto commerciale | € 84.592,24 | L.413/98 | Lavori ultimati nel 2004 |
| | | € 2.700.000,00 | L.413/98 L.84/94 art.6 | Gara in corso |
| 2 | Locali per servizi istituzionali - fase 1 | € 1.086.000,00 | L.84/94 art.6 L.388/00 | Lotto 1: lavori ultimati nel 2005 |
| | | | Fondi propri | Lotto 2: lavori in corso |
| 3 | Lavori di spianamento fondali darsena di ponente - porto commerciale | € 597.379,26 | L.84/94 art.6 L.413/00 | Lavori ultimati nel 2005 |
| 4 | Lavori di spianamento fondali darsena centrale - porto commerciale | € 304.490,77 | L.413/00 | Lavori ultimati nel 2005 |
| 5 | Lavori di adeguamento e potenziamento dell'impianto illuminazione del porto commerciale | € 5.000.000,00 | L.413/98 Security L.84/94 art.6 | Gara in corso |
| 6 | Locali per servizi istituzionali fase 2 | € 390.000,00 | L.413/00 L.84/94 art.6 | Gara in corso |
| 7 | Ristrutturazione sede Autorità Portuale via Sabatini n. 4 | € 160.000,00 | L.388/00 Fondi propri | Lavori ultimati nel 2005 |
| 8 | Manutenzione impianto illuminazione del porto commerciale | € 44.836,46 | L.84/94 art.6 | Lavori ultimati nel 2005 |

XV LEGISLATURA - DISEGNI DI LEGGE E RELAZIONI - DOCUMENTI

| | | | | |
|----|---|--------------|---------------------------|--------------------------|
| 9 | Interventi di adeguamento funzionale del pontone - porto commerciale | € 100.000,00 | Fondi propri | Progettazione in corso |
| 10 | Abbattimento muro paraonde Molo Manfredi | € 320.713,61 | L.413/00 | Lavori in corso |
| 11 | Completamento spianamento darsene del porto commerciale | € 850.000,00 | L.84/94 art.6 L.413/00 | Gara in corso |
| 12 | Lavori di riparazione Punti Mare | € 37.632,00 | Fondi propri | Lavori ultimati nel 2005 |
| 13 | Lavori dispositivo di traffico viabilità transitoria strada tangenziale porto commerciale | € 28.650,92 | Fondi propri | Lavori ultimati nel 2006 |
| 14 | Lavori di manutenzione della pensilina del varco di Ponente del porto commerciale | € 28.184,80 | L.84/94 art.6 | Lavori ultimati nel 2006 |
| 15 | Lavori di sistemazione della pavimentazione stradale del tracciato ferroviario alla radice Molo 3 Gennaio del porto commerciale | € 24.500,00 | Fondi propri | Lavori ultimati nel 2005 |
| 16 | Ripristino del lastrone di copertura del cunicolo servizi testata Molo Trapezio | € 13.000,00 | Fondi propri | Lavori ultimati nel 2005 |
| 17 | Lavori di spostamento del Punto Mare Manfredi per installazione cantiere Stazione Marittima | € 12.600,00 | Fondi propri | Lavori ultimati nel 2005 |
| 18 | Lavori di manutenzione del pontile galleggiante destinato al ceto peschereccio | € 9.471,55 | Fondi propri | Lavori ultimati nel 2005 |
| 19 | Lavori di funzionalizzazione del Punto Mare Manfredi | € 6.763,40 | Fondi propri | Lavori ultimati nel 2005 |
| 20 | Lavori di segnaletica orizzontale e verticale all'interno del porto commerciale | € 5.988,00 | Fondi propri | Lavori ultimati nel 2005 |
| 21 | Lavori di ripristino del ciglio banchina del porto turistico "Masuccio Salernitano" | € 4.400,00 | Fondi propri | Lavori ultimati nel 2005 |
| 22 | Ripristino del solaio di copertura del cunicolo servizi viabilità in uscita dal porto commerciale | € 4.386,00 | Fondi propri | Lavori ultimati nel 2005 |
| 23 | Lavori di messa in sicurezza del sistema di ancoraggio del pontile galleggiante del ceto pesca | € 4.380,00 | Fondi propri | Lavori ultimati nel 2005 |
| 24 | Lavori di ripristino della viabilità di servizio sui praticabili dei moli foranei del porto commerciale | € 4.345,00 | Fondi propri | Lavori ultimati nel 2005 |
| | | | | |

XV LEGISLATURA – DISEGNI DI LEGGE E RELAZIONI - DOCUMENTI

| | | | | |
|----|--|------------|---------------|--------------------------|
| 25 | Lavori di demolizione fabbricato in muratura radice Molo 3 Gennaio e ripristino della pavimentazione | € 4.200,00 | Fondi propri | Lavori ultimati nel 2005 |
| 26 | Lavori di ripristino asfalto e riparazione viabilità del porto commerciale | € 3.900,00 | Fondi propri | Lavori ultimati nel 2005 |
| 27 | Lavori di segnaletica orizzontale e verticale presso il Molo Manfredi del porto commerciale | € 2.940,00 | Fondi propri | Lavori ultimati nel 2005 |
| 28 | Lavori di sostituzione della balaustra del Punto Mare Manfredi | € 2.550,00 | Fondi propri | Lavori ultimati nel 2005 |
| 29 | Lavori di funzionalizzazione del Punto Mare Manfredi | € 2.500,00 | Fondi propri | Lavori ultimati nel 2005 |
| 30 | Lavori di allacciamento elettrico prefabbricati terminal traghetti | € 2.364,00 | Fondi propri | Lavori ultimati nel 2005 |
| 31 | Lavori di manutenzione all'armamento ferroviario del porto commerciale | € 2.346,00 | Fondi propri | Lavori ultimati nel 2005 |
| 32 | Lavori di manutenzione straordinaria degli immobili in uso alla Guardia di Finanza | € 2.248,00 | Fondi propri | Lavori ultimati nel 2005 |
| 33 | Lavori di riparazione della copertura del prefabbricato alla radice del Molo Trapezio in uso alla Polizia di Stato Frontiera Marittima | € 2.000,00 | Fondi propri | Lavori ultimati nel 2005 |
| 34 | Lavori di manutenzione per l'adeguamento funzionale del Posto di Ispezione Frontaliera | € 1.980,00 | L.84/94 art.6 | Lavori ultimati nel 2005 |
| 35 | Lavori di riparazione impianto illuminazione porto turistico "Masuccio Salernitano" | € 1.779,52 | Fondi propri | Lavori ultimati nel 2005 |
| 36 | Lavori di segnaletica presso il Molo Manfredi del porto commerciale | € 1.773,60 | Fondi propri | Lavori ultimati nel 2005 |
| 37 | Lavori interni al prefabbricato in uso alla Polizia di Stato Frontiera Marittima | € 1.770,00 | Fondi propri | Lavori ultimati nel 2005 |
| 38 | Lavori di riparazione impianto illuminazione porto turistico "Masuccio Salernitano" | € 1.679,23 | Fondi propri | Lavori ultimati nel 2005 |
| 39 | Lavori di ripristino della pavimentazione alla radice del Molo 3 Gennaio del porto commerciale | € 1.500,00 | Fondi propri | Lavori ultimati nel 2005 |

Attività promozionale

L'attività promozionale ha avuto nella IV edizione del Sea Sun Salerno – I luoghi e le vie del mare il suo punto di maggior forza.

Tra le altre iniziative si ricordano la partecipazione:

- al TOC2005 ASIA di Hong Kong 15-17 marzo e al SIL 2005 di Barcellona, con stand allestiti dalla Camera di Commercio di Salerno;
- alla XXII edizione della SITL EUROPA 2005, che si è svolta a Parigi dal 22 al 24 marzo e alla SITL CHINA 2005 di Shangai 18-20 maggio, con spazi espositivi dedicati agli operatori campani allestiti da Logica S.C.p.A. - Agenzia Campana di Promozione della Logistica e del Trasporto Merci;
- alla Borsa Internazionale del Turismo, tenutasi a Milano dal 12 al 15 febbraio 2005, con un proprio stand allestito dall'Ente Provinciale per il Turismo di Napoli.
- alle attività dell'Agenzia Campana della Logistica che vede la partecipazione delle AA. PP. degli Aeroporti, degli Interporti e di altri Enti regionali per promuovere ed ottimizzare la logistica integrata sul territorio;

nonché la presenza sul televideo di emittenti locali e su numerose testate giornalistiche specialistiche e non.

L'Ente ha partecipato all'Assemblea Generale di Med Ports Community (MPC), tenutasi il 24/05/2005 a Cartagena. Il 14/12/2005, si è riunita l'Assemblea Generale di MPC, che ha discusso gli obiettivi del futuro lavoro associativo e ha eletto nuovo Presidente di MPC l'Avv. Fulvio Bonavitacola, Presidente dell'Autorità Portuale di Salerno che, nell'accettare l'incarico, ha confermato il proprio impegno personale a rafforzare l'attività di MPC, soprattutto sui temi della collaborazione fra porti nei confronti dell'Unione Europea verso nuove strategie di investimenti per la crescita di traffici intra-mediterranei.

Innovazioni tecnologiche

Al fine di favorire una maggiore visibilità dell'Autorità Portuale a livello globale e di migliorare il rapporto con il target di riferimento, è stato realizzato un portale istituzionale con la creazione di un sito WEB, che può essere consultato ed aggiornato on-line tramite rete IP (Internet Protocol). La realizzazione del portale consente di pubblicare contenuti (informazioni e documenti) di carattere pubblico ed, in un'apposita sezione riservata di prossima realizzazione, consentirà il flusso delle informazioni e documenti tra i vari Enti, concessionari e soggetti aventi diritto. E' allo studio l'implementazione di una rete di telecomunicazione di tutto il complesso portuale, al fine di consentire l'erogazione e la fruibilità di servizi informatici indispensabili al coordinamento delle attività di gestione con quelle della security in ambito portuale. Nell'ambito d'implementazione del VTS (Vessel Traffic Service) a cura del Ministero delle Infrastrutture e dei Trasporti saranno interfacciate alcune funzionalità di Port Management nel modulo PMIS (Port Management Information

System). Nel 2005, al fine di soddisfare le esigenze inerenti la sicurezza delle operazioni portuali ed in particolare quelle attinenti alla navigazione, questo Ente ha provveduto ad installare nel porto commerciale una centralina meteo che offre i seguenti servizi:

- collegamento tramite GSM che permette, contattando il numero di telefono della centralina, l'accesso a tutti i dati relativi alla situazione attuale del vento;
- collegamento ad un sito internet con tutti i valori meteo aggiornati in tempo reale;
- immagini in diretta tramite una Web-Cam installata sulla centralina.

Inoltre, nel corso dell'anno l'Ente ha definitivamente attivato la rete informatica interna alla sede completando l'infrastruttura con le apparecchiature di server ed accesso alla rete pubblica. Sono state avviate procedure di gestione e condivisione dei dati in rete con ottimizzazione delle risorse condivise. È stato acquisito un dominio di secondo livello www.porto.salerno.it sul quale in alias extension sono attivate l'e-mail dell'Ente (personali e pubbliche).

Andamento dei traffici

Dall'analisi dei dati relativi ai traffici commerciali registrati nel porto commerciale di Salerno per l'anno 2005, emerge che esso continua a trovare il proprio punto di forza nella elevata capacità di movimentazione delle merci. Tale capacità è il risultato della perfetta organizzazione del lavoro, della grande affidabilità e professionalità degli imprenditori e delle maestranze che nell'insieme hanno dato vita ad un'industria portuale con standard operativi di assoluto rispetto. Il porto commerciale di Salerno, infatti, è operativo h/24 per 365 giorni all'anno ed è dotato di attrezzature e di mezzi capaci di adeguarsi alle richieste dell'utenza e, nello stesso tempo, è in grado di mantenere un elevato livello di competitività. In questo favorevole contesto di carattere generale va inquadrata una peculiare strategia intesa a favorire la movimentazione di container, rotabili, merci varie e alla rinfusa.

Il traffico dei container (Teus), iniziato male nei primi mesi dell'anno 2005, in linea con la contrazione rilevata in campo internazionale, ha avuto in seguito una forte ripresa, totalizzando un modesto anche se significativo incremento del 2%. Tale risultato conferma il posizionamento del porto di Salerno ai vertici dei regional port italiani, dopo Genova, La Spezia e Livorno. Tale esito viene valutato in modo molto positivo, particolarmente alla luce del trend congiunturale della portualità italiana, caratterizzato da una continua emorragia di navi, merci e containers, a vantaggio dei grandi scali del Nord Europa e della Spagna. L'Italia è, infatti, di fronte a una crisi strutturale che si incrocia con il ridisegno delle rotte del business mondiale.

è, infatti, di fronte a una crisi strutturale che si incrocia con il ridisegno delle rotte del business mondiale.

Molto bene la frutta refrigerata con un incremento del 17% rispetto al 2004; meglio ancora i prodotti della foresta che, con una inversione di tendenza rispetto agli anni precedenti, registrano un incremento del 34% rispetto al 2004. In flessione gli autoveicoli nuovi che hanno risentito della crisi del settore sul piano nazionale e internazionale. Il porto commerciale di Salerno ha retto sul fronte dei traffici tradizionali, subendo invece una flessione nel settore passeggeri e in quello dei rotabili, cioè i rimorchi e le auto. Le navi approdate sono diminuite di 325 unità, rispetto al 2004; un calo principalmente dovuto alla sospensione temporanea di alcune linee passeggeri, con mezzi al seguito, che hanno influito negativamente anche sul totale delle merci movimentate e sul numero di passeggeri.

Per il 2006 si prevede la rimodulazione strategica delle attività legate al business dei container con una crescita della offerta nei comparti legati alle “Autostrade del Mare” e della logistica portuale.

Si riportano, nella pagina seguente, le statistiche delle principali tipologie di traffico portuale registrati nel porto commerciale di Salerno nell’anno 2005.

Traffico merci e passeggeri del porto commerciale di Salerno - Anno 2005

| | Valori 2005 (tonnellate) | Variazione % rispetto al 2004 |
|------------------------------|-----------------------------|--|
| RINFUSE SECICHE (A) | | |
| Rottami ferrosi | 92.314 | 36,1 |
| Altro | 29.697 | -37,5 |
| Totale (A) | 122.011 | 5,7 |
| | | |
| GENERAL CARGO (B) | | |
| Contenitori | 3.920.386 | -0,8 |
| Ro-Ro | 3.266.901 | -20,6 |
| Altro | 885.809 | 9,7 |
| Totale (B) | 8.073.096 | -9,1 |
| | | |
| TOTALE GENERALE (A+B) | 8.195.107 | -8,9 |
| | | |
| ALTRE INFORMAZIONI | Valori 2005 | Variazione % rispetto al 2004 |
| N. Navi approdate | 2.174 | -13,0 |
| N. Passeggeri | 301.138 | -28,5 |
| Contenitori (teus) | 418.205 | 1,6 |

Nell'ambito delle varie tipologie, di seguito si riportano i valori registrati per il 2005 relativi ai traffici portuali delle c.d. "Autostrade del Mare":

| AUTOSTRADE DEL MARE | Valori 2005 (unità) | Variazione % rispetto al 2004 |
|--------------------------------|------------------------|----------------------------------|
| Passeggeri | 139.100 | -26,0 |
| Auto al seguito dei passeggeri | 43.069 | -2,3 |
| Veicoli commerciali | 88.391 | -22,3 |

Salerno, li 06 luglio 2006

Il Presidente

a.s. Ennio Bonavita

Verbale di deliberazione del Comitato Portuale

Oggetto: **Approvazione conto consuntivo esercizio 2005.**Reg. Gen. N. 10

L'anno 2006, addì 25 del mese di luglio si è riunito il Comitato Portuale, con le presenze/assenze di seguito riportate:

| | | P | A |
|--|--------------------------------------|-------------------------------------|-------------------------------------|
| Presidente | Avv. Fulvio Bonavitacola | <input checked="" type="checkbox"/> | <input type="checkbox"/> |
| Vice Presidente | C.V. (CP) Oreste Pallotta | <input type="checkbox"/> | <input checked="" type="checkbox"/> |
| Ministero dell'Economia e delle Finanze (Agenzia delle Dogane - Ufficio di Salerno) | Rappr. - Ing. Francesco S. Vernillo | <input type="checkbox"/> | <input checked="" type="checkbox"/> |
| Ministero delle Infrastrutture e dei Trasporti (Ufficio del S.I.I.T. Campania - Molise Settore Infrastrutture) | Rappr. - Ing. Angelo Palazzo | <input type="checkbox"/> | <input checked="" type="checkbox"/> |
| Presidente della Giunta Regionale della Campania | On. Antonio Bassolino | <input type="checkbox"/> | <input checked="" type="checkbox"/> |
| Presidente della Provincia di Salerno | Del. - Ing. Renato Nappi | <input checked="" type="checkbox"/> | <input type="checkbox"/> |
| Sindaco di Salerno | Del. - Arch. Carlo Cuomo | <input checked="" type="checkbox"/> | <input type="checkbox"/> |
| Presidente della C.C.I.A.A. di Salerno o suo delegato | Del. - Cav. Agostino Gallozzi | <input type="checkbox"/> | <input checked="" type="checkbox"/> |
| Armatori | Rappr. - Com.te Domenico Ferraiuolo | <input checked="" type="checkbox"/> | <input type="checkbox"/> |
| Industriali | Rappr. - Cav. Lav. Agostino Gallozzi | <input type="checkbox"/> | <input checked="" type="checkbox"/> |
| Imprenditori | Rappr. - Sig. Antonio Amoroso | <input checked="" type="checkbox"/> | <input type="checkbox"/> |
| Spedizionieri | Rappr. - Sig. Alberto Fabbriatore | <input checked="" type="checkbox"/> | <input type="checkbox"/> |
| Agenti e Raccomandati Marittimi | Rappr. - Sig. Giuseppe Cirillo | <input type="checkbox"/> | <input checked="" type="checkbox"/> |
| Autotrasportatori Lavoratori delle Imprese che operano in porto | Rappr. - Sig. Giovanni Memoli | <input checked="" type="checkbox"/> | <input type="checkbox"/> |
| | Rappr. - Sig. Antonio Autuori | <input checked="" type="checkbox"/> | <input type="checkbox"/> |
| | Sig. Antonio Carpentieri | <input checked="" type="checkbox"/> | <input type="checkbox"/> |
| | Sig. Vincenzo Collina | <input type="checkbox"/> | <input checked="" type="checkbox"/> |
| | Sig. Sabino Maresca | <input checked="" type="checkbox"/> | <input type="checkbox"/> |
| | Sig. Giovanni Pappalardo | <input checked="" type="checkbox"/> | <input type="checkbox"/> |
| Dipendenti dell'Autorità Portuale | Rappr. - Sig. Gaetano Criscuolo | <input checked="" type="checkbox"/> | <input type="checkbox"/> |
| Imprese Ferroviarie | Rappr. - Dott. Pietro Stefanelli | <input type="checkbox"/> | <input checked="" type="checkbox"/> |

Collegio dei Revisori dei Conti

| | | P | A |
|------------------|-------------------------|-------------------------------------|-------------------------------------|
| Presidente | Dott. Antonio Atonna | <input checked="" type="checkbox"/> | <input type="checkbox"/> |
| Membro effettivo | Dott. Giuseppe Buffa | <input type="checkbox"/> | <input checked="" type="checkbox"/> |
| Membro effettivo | Dott.ssa Francesca Foti | <input type="checkbox"/> | <input checked="" type="checkbox"/> |

Presiede l'adunanza il Presidente Avv. Fulvio Bonavitacola.

Svolge le funzioni di segretario il Segretario Generale, Ing. Francesco Messineo, coadiuvato per le operazioni di verbalizzazione dalla dott.ssa Federica Navas.

Il Presidente, dopo la relazione introduttiva dell'argomento in oggetto ed il dibattito che ne è scaturito, chiusa

la discussione, pone in votazione la proposta di delibera di seguito riportata.


La votazione ha dato il seguente risultato:

La votazione ha dato il seguente risultato:

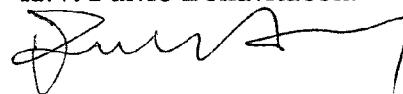
- favorevoli: 12
- contrari: 0

Del che è verbale.

IL SEGRETARIO GENERALE
Ing. Francesco Messineo



IL PRESIDENTE
Avv. Fulvio Bonavitacola



Il Comitato Portuale

VISTA la legge 28 gennaio 1994 n. 84 di riordino della legislazione in materia portuale e successive modifiche ed integrazioni, ed in particolare gli artt. 8 c. 3 lett. d), 9 c. 3 lett. d) e 12 c. 2 lett. a);

VISTI gli artt. da 32 a 38 del Regolamento di amministrazione e contabilità di questa Autorità Portuale;

PRESA VISIONE della relazione del Presidente dell’Autorità Portuale di Salerno e della relazione tecnico-contabile;

ESAMINATI tutti i prospetti allegati al conto consuntivo;

ESAMINATE in particolare le variazioni dei residui attivi e passivi riportati nel prospetto residui anni precedenti;

ESAMINATO il verbale del Collegio dei Revisori dei Conti del 19 luglio 2006 n. 70 con l’allegata relazione contenente il parere favorevole all’approvazione del conto consuntivo relativo all’esercizio 2005;

delibera

- approvare l’allegato conto consuntivo, relativo all’esercizio finanziario 2005, composto da relazioni del Presidente, relazione tecnico-contabile, rendiconto finanziario (all. 1), conto economico (all.2), situazione patrimoniale (all. 3), situazione amministrativa al 31/12/05 (all. 4), quadro finanziario riassuntivo del conto consuntivo (all.5), prospetto residui anni precedenti (all. 6), prospetto residui anno 2005 (all.7), quadro riepilogativo degli ammortamenti (all.8) corredato dalla relazione del Collegio dei Revisori dei Conti;
- dare mandato agli uffici di trasmettere, con procedura d’urgenza, il presente atto al Ministero dei Trasporti, al Ministero dell’Economia e delle Finanze ed alla Corte dei Conti per quanto di rispettiva competenza;
- pubblicare la presente deliberazione all’Albo Pretorio di questo Ente per 15 giorni consecutivi.

RELAZIONE DEL COLLEGIO DEI REVISORI

Relazione del Collegio dei revisori dei conti al conto consuntivo 2005.

Il Collegio dei Revisori dei Conti esamina le poste contabili del conto consuntivo 2005 e riferisce quanto segue.

Gestione di competenza

Il rendiconto 2005 espone in sintesi i sottoindicati valori, rispettivamente, per le entrate e per le spese.

ENTRATE

| Descrizione Titoli | Previsioni definitive | Somme riscosse | Somme da riscuotere | Somme accertate |
|--|-----------------------|----------------------|---------------------|----------------------|
| Titolo I: entrate derivanti da trasferimenti correnti* | 1.675.000,00 | 651.303,20 | 631.254,86 | 1.332.558,06 |
| Titolo II: altre entrate | 1.599.386,54 | 1.341.235,26 | 469.709,13 | 1.810.944,39 |
| Titolo III: alienazione beni patrimoniali e riscossione crediti | 10.329,00 | 0,00 | 0,00 | 0,00 |
| Titolo IV: entrate da trasferimenti in conto capitale | 72.635.128,33 | 22.707.052,69 | 60.260,00 | 22.767.312,69 |
| Titolo V: entrate da accensioni di prestiti | 180.000,00 | 1.832,02 | 1.339,46 | 3.221,48 |
| Titolo VI: entrate per partite di giro | 596.329,00 | 423.736,60 | 1.681,86 | 425.418,46 |
| Totale entrate | 76.696.172,87 | 25.125.159,77 | 1.214.295,31 | 26.339.455,08 |

SPESE

| Descrizione Titoli | Previsioni definitive | Somme pagate | Somme da pagare | Somme impegnate |
|--|-----------------------|---------------------|----------------------|----------------------|
| TITOLO I: spese correnti | 2.885.946,34 | 2.096.117,61 | 563.354,55 | 2.659.472,16 |
| TITOLO II: spese in conto capitale | 73.910.128,33 | 565.106,67 | 22.681.135,48 | 23.246.242,09 |
| TITOLO III: spese per l'estinzione di mutui e anticipazioni | 180.000,00 | 0,00 | 0,00 | 0,00 |
| TITOLO IV: spese per partite di giro | 596.329,00 | 361.499,20 | 63.919,26 | 425.418,46 |
| Totale spese | 77.572.403,67 | 3.022.723,48 | 23.308.409,23 | 26.331.132,71 |

Riepilogo

| | |
|--------------------------|-----------------|
| Totale entrate accertate | € 26.339.455,08 |
| Totale spese impegnate | € 26.331.132,71 |
| Avanzo finanziario | € 8.322,37 |

Gli aggregati finanziari sopra indicati evidenziano che la gestione di competenza 2005 chiude con un avanzo finanziario di € 8.322,37.

Le entrate accertate sono state complessivamente pari a € 26.339.455,08 rispetto alle previsioni definitive di € 76.696.172,87. La differenza è dovuta principalmente alle minori entrate in conto capitale (Titolo IV), accertate a fronte di opere in conto capitale previste dal POT 2005-2007, ma non realizzate.

Relativamente alle uscite si rileva un impegno complessivo di € 26.331.132,71, inferiore di € 51.241.270,96 rispetto alle previsioni definitive pari a € 77.572.403,67. La notevole differenza è da porre in relazione ai ristretti tempi a disposizione dell'Ente per poter utilizzare i fondi della L. 166/02 (€ 48.617.115,00) la cui operatività è intervenuta, come noto, ad esercizio inoltrato per effetto della legge 168/05 di conversione del Decreto 115/05.

Vengono esaminate in modo particolare le seguenti categorie:

- A) Titolo I - Categoria II: spese per il personale.

Il personale in servizio nel 2005 è stato di 24 unità compreso il Segretario Generale con una spesa complessiva di € 1.234.700,03 rispetto a € 982.469,73 del precedente esercizio. La differenza trae giustificazione nel fatto che le sei unità assunte nel corso del 2004 hanno inciso per l'intero esercizio in esame.

Inoltre si sono verificati anche pagamenti con l'applicazione della contrattazione di secondo livello.

Nell'ambito della Categoria III il collegio si sofferma sui sottoindicati capitoli:

Capitolo U270 – Spese di rappresentanza. Il Collegio prende atto che le spese di rappresentanza sostenute nel corso dell'anno hanno rispettato i limiti di legge.

Capitolo U290 – Spese per consulenze e studi € 80.373,17. Il Collegio evidenzia che rispetto alla previsione iniziale pari a € 117.000,00 si è registrata una riduzione di € 36.626,83 e rispetto all'anno finanziario 2004 (€ 232.875,00) una sensibile diminuzione di € 152.501,83 (-65 %).

Capitolo U310 – Spese promozionali o di propaganda € 149.816,64. In questo capitolo si è verificata una minore spesa pari di € 60.285,35 (-29%) rispetto al 2004 in cui la spesa è stata di € 210.101,99.

Capitolo U315 – Spese pubblicitarie € 19.614,57

Complessivamente le somme impegnate sulla Categoria III "Spese per l'acquisto di beni di consumo e servizi", sono state pari a € 1.082.012,02 facendo registrare rispetto al 2004 (€ 1.361.334,39) una minore spesa di € 279.322,37 (-21%).

Conto economico

Il conto economico presenta un avanzo di € 116.692,69 ricavato nel modo seguente:

| | |
|--|----------------|
| Entrate finanziarie di parte corrente | € 3.143.502,45 |
| <u>Componenti che non danno luogo a movimenti finanziari</u> | € 1.779.957,24 |
| A) Totale entrate | € 4.923.459,69 |
| Uscite finanziarie di parte corrente | € 2.659.472,16 |
| <u>Componenti che non danno luogo a movimenti finanziari</u> | € 2.147.294,84 |
| B) Totale uscite | € 4.806.767,00 |
| A-B) Avanzo economico | € 116.692,69 |

Il conto economico evidenzia un avanzo in quanto l'avanzo di parte corrente (parte I) ha più che compensato il disavanzo dei componenti che non danno luogo a movimenti finanziari (parte II). Quest'ultimo è dovuto principalmente alle variazioni patrimoniali straordinarie (€ 463.883,20) e tra queste ai minori residui attivi (€ 389.577,10). Viene rappresentato sia tra i costi (minori quote di ammortamento immobilizzazioni per utilizzo finanziamenti) che tra i ricavi (quote di ammortamento e deperimento immobilizzazioni materiali e immateriali in c/impianti) l'ammortamento delle immobilizzazioni in c/impianti, ossia quelle finanziate con fondi pubblici vincolati, per complessivi € 1.386.126,78,

Situazione patrimoniale

La situazione patrimoniale dell'Ente espone i seguenti valori:

| | Valori al 01/01/2005 | Valori al 31/12/2005 |
|------------------|----------------------|----------------------|
| Attività | 18.997.233,40 | 41.688.775,65 |
| Passività | 17.185.618,50 | 39.760.468,06 |
| Patrimonio Netto | 1.877.482,54 | 1.928.307,59 |

La maggiore variazione in diminuzione dell'attivo ha interessato i Crediti verso lo Stato per finanziamenti in c/impianti che sono passati da € 4.792.005,02 a € 636.320,16. Tale variazione è dovuta principalmente al fatto che nell'anno 2005 è stato versato l'intero importo delle somme assegnate dal M.I.T. all'Autorità Portuale di Salerno in base alla L.413/98.

Tra le maggiori variazioni in aumento dell'attivo si segnala l'incremento delle disponibilità liquide sul conto del Cassiere, che sono passate da € 5.444.721,50 al 01/01/2005 ad € 31.709.460,37 al 31/12/2005, dovuto in misura preponderante per l'incasso dei fondi statali assegnati ai sensi della suddetta legge 413/98.

Parallelamente sul fronte del passivo la variazione in diminuzione più rilevante deriva da minori Debiti bancari e finanziari per cauzioni dei concessionari (- € 289.009,31). Tale variazione si è registrata in quanto in numerosi casi il concessionario si è avvalso della facoltà di prestare la garanzia con polizza fidejussoria per cui non era più tenuto ad effettuare il deposito cauzionale. Invece, la variazioni in aumento del passivo più sostanziale ha interessato i "Debiti verso Stato e altri Enti" che sono passati da zero a € 1.781.954,25.

Viene inoltre precisato che il valore del patrimonio netto pari a € 1.928.307,59 è composto per € 1.811.614,90 dall'avanzo economico degli esercizi precedenti e per € 116.692,69 dall'avanzo economico dell'esercizio 2005.

Situazione amministrativa

La situazione amministrativa evidenzia un avanzo di amministrazione al 31/12/2005 di € 6.741.169,64 di cui € 158.792,23 non disponibili in quanto tale somma risulta obbligatoriamente accantonata per il trattamento di fine rapporto del personale dell'Ente.

Il tutto è riportato nel prospetto che segue:

| | |
|--|-----------------|
| • fondo di cassa al 31/12/2005 | € 31.709.460,37 |
| • residui attivi (competenza e precedenti) | € 2.005.777,70 |
| • residui passivi (competenza e precedenti) | € 26.974.068,43 |
| • avanzo di amministrazione alla fine dell'esercizio | € 6.741.169,64 |
| • somma indisponibile per trattamento fine rapporto | € 158.792,23 |
| • avanzo di amministrazione disponibile alla fine dell'esercizio | € 6.582.377,41 |

Osservazioni e Comunicazioni

Il Collegio rileva che i residui attivi ante 2005 sono stati pari a € 7.436.437,10, di cui € 6.329.903,23 introitati, € 463.883,20 da stornare ed € 791.482,39 da introitare. Per l'anno 2005 i residui attivi ammontano ad € 1.214.295,31.

Per quanto riguarda i residui passivi ante 2005 essi sono stati pari a € 5.997.682,22, di cui € 2.167.600,65 pagati, € 164.422,37 da stornare e € 3.665.659,20 da pagare. Per l'anno 2005 i residui passivi ammontano ad € 23.308.409,23.

Con riferimento infine agli oneri impegnati e pagati su tutti i capitoli del rendiconto 2005, si rinvia alla relazione tecnico illustrativa per una più puntuale presentazione delle voci maggiormente significative.

L'Organo di riscontro attesta altresì che il rendiconto 2005 è stato redatto secondo le disposizioni previste dal Regolamento di amministrazione e contabilità dell'Autorità Portuale di Salerno ed in particolare contiene i sotto indicati elaborati contabili:

- rendiconto finanziario,
- conto economico,
- situazione patrimoniale,

- situazione amministrativa.

In particolare il Collegio rileva che:

- i valori relativi ai costi ed ai ricavi sono stati rilevati e contabilizzati nel rispetto del principio della competenza;
- gli impianti e le attrezzature sono stati valutati al loro costo di acquisto;
- gli ammortamenti dei beni strumentali sono stati calcolati seguendo i criteri stabiliti dal D.M. 31/12/88;
- l'accantonamento al trattamento di fine rapporto è stato calcolato in conformità alla normativa vigente (L. 29/05/1982 n. 297) ed il valore iscritto nel passivo costituisce il reale credito maturato dal personale dipendente di comparto e dirigente al 31/12/2005;
- i crediti e i debiti sono stati iscritti al loro valore nominale;
- le manutenzioni straordinarie e migliorie su beni di terzi quando le migliorie e le spese incrementative non sono separabili dai beni stessi sono state capitalizzate e classificate nella voce Altre immobilizzazioni immateriali;
- gli importi delle immobilizzazioni materiali e immateriali, non ultimate, sono stati iscritti nell'attivo dello stato patrimoniale, alla voce Immobilizzazioni in corso.

In relazione a quanto sopra esposto il Collegio, presa visione degli elaborati forniti, della relazione del Presidente, della documentazione prodotta, verificata la regolare tenuta delle scritture contabili nonché dell'adempimento dei vari obblighi, ivi compresi quelli fiscali, previdenziali ed assistenziali, da atto della concordanza delle cifre esposte nel rendiconto finanziario, nella situazione patrimoniale e nel conto economico, ed esprime parere favorevole all'approvazione del conto consuntivo


dott. Antonio Atonna

Presidente



dott. Giuseppe Buffa

Componente



dott.ssa Francesca Foti

Componente



VERBALE N. 70

Il giorno 19 del mese di luglio dell'anno 2006, si è riunito presso la sede dell'Autorità Portuale di Salerno, in via Sabatini 8, il Collegio dei Revisori dei Conti, regolarmente convocato.

Sono presenti:


- Dott. Antonio Atonna Presidente
- Dott.ssa Francesca Foti Componente

È assente giustificato il dr. Giuseppe Buffa.


Il Collegio dei Revisori conclude l'esame del conto consuntivo 2005, iniziato in data 06 luglio u.s. e rimette la relazione di propria competenza.

Letto, confermato e sottoscritto.

Dott. Antonio Atonna – Presidente



Dott.ssa Francesca Foti – Componente



BILANCIO CONSUNTIVO

**RELAZIONE TECNICO CONTABILE
AL CONTO CONSUNTIVO 2005**

PREMESSA

Il conto consuntivo, redatto ai sensi del Regolamento di amministrazione e contabilità dell'Autorità Portuale di Salerno, risulta composto dai seguenti elaborati, allegati alla presente relazione:

- rendiconto finanziario (allegato 1 – parte 1^ entrate ed uscite di competenza),
- rendiconto finanziario (allegato 1 – parte 2^ gestione residui e cassa),
- conto economico (allegato 2),
- situazione patrimoniale (allegato 3),
- situazione amministrativa (allegato 4).

Per completezza d'informazione si allegano anche i prospetti relativi a:

- quadro finanziario riassuntivo (allegato 5 – competenza residui e cassa);
- residui attivi anni precedenti (allegato 6 – parte 1^);
- residui passivi anni precedenti (allegato 6 – parte 2^)
- residui attivi anno 2005 (allegato 7 – parte 1^);
- residui passivi anno 2005 (allegato 7 – parte 2^);
- quadro riepilogativo degli ammortamenti (allegato 8).

Il conto consuntivo dell'Autorità Portuale di Salerno, relativo all'esercizio finanziario 2005, chiude con i seguenti valori:

SITUAZIONE FINANZIARIA, ECONOMICA ED AMMINISTRATIVA

Tab./1

| | |
|--|---------------|
| avanzo finanziario | 8.322,37 |
| avanzo di cassa | 31.709.460,37 |
| avanzo economico | 116.692,69 |
| avanzo di amministrazione effettivo alla fine dell'esercizio | 6.741.169,64 |
| Trattamento di fine rapporto | 158.792,23 |
| avanzo di amministrazione disponibile | 6.582.377,41 |

La situazione patrimoniale dell'Autorità Portuale di Salerno al 31/12/2005 presenta le seguenti risultanze.

SITUAZIONE PATRIMONIALE

Tab./2

| | |
|-----------|---------------|
| Attività | 41.688.775,65 |
| Passività | 39.760.468,06 |
| Netto | 1.928.307,59 |

Ci si soffermerà, ora, ad esaminare, nell'ordine:

- rendiconto finanziario, sia in termini di competenza che di cassa;
- gestione dei residui;
- conto economico;
- situazione patrimoniale.

RENDICONTO FINANZIARIO E DI CASSA

Di seguito vengono riportate le voci più significative del conto consuntivo 2005.

ENTRATE

Le entrate accertate nel 2005 ammontano complessivamente a € 26.339.455,08.

La differenza di € 50.356.717,79 rispetto alle entrate previste, che ammontavano a € 76.696.172,87 è dovuta principalmente alle minori entrate in conto capitale (Titolo IV) accertate a fronte di opere in conto capitale previste dal POT 2005-2007 ma non realizzate.

Titolo I: entrate derivanti da trasferimenti correnti

Le entrate del Titolo I, accertate nell'esercizio 2005, ammontano ad € 1.332.558,06, di cui € 651.303,20 già riscosse ed € 681.254,86 da riscuotere, realizzando, rispetto alle previsioni, una minore entrata di € 342.441,94.

- Categoria I: Trasferimenti da parte dello Stato

Tab./3

| Numero Capitolo | Descrizione capitolo | Previste | Accertate | Differenza (+/-) |
|-----------------|----------------------|------------|------------|------------------|
| 30 | Tasse portuali | 875.000,00 | 732.558,06 | 142.441,94 (-) |

L'ammontare accertato nel corso del 2005 per tasse portuali è stato di € 732.558,06, di cui € 651.303,20 già riscosse e € 81.254,86 ancora da riscuotere, con minori entrate per € 142.441,94 rispetto alle previsioni di € 875.000,00. Le minori entrate sono da porre in relazione ad un volume di traffico inferiore alle previsioni. Esso si è attestato su 8.195.107 tonnellate facendo registrare un - 8,9% rispetto al 2004 (t 8.992.452) a fronte di una previsione che stimava il traffico 2005 con un incremento del 15 % rispetto al 2004.

- Categoria II: Trasferimenti da parte della Regione

Tab./4

| Numero Capitolo | Descrizione capitolo | Previste | Accertate | Differenza (+/-) |
|-----------------|--------------------------|------------|------------|------------------|
| 90 | Contributo della Regione | 800.000,00 | 600.000,00 | 200.000,00 (-) |

La Regione Campania ha stanziato, secondo quanto previsto dall'art. 13 della L. 84/94, per l'anno 2005, con decreto n. 219 del 23/12/2005 del Dirigente dell'Area Generale di Coordinamento Trasporti e Viabilità (Settore Demanio Marittimo – Porti, Aeroporti, Opere Marittime), un contributo a favore di questo Ente pari a € 600.000,00 inferiore di € 200.000,00 rispetto agli € 800.000,00 previsti. La previsione era stata effettuata sulla scorta del contributo erogato per l'esercizio 2004 che era stato di € 800.000,00. Il contributo, che è facoltativo, è stato versato Ente nell'aprile 2006.

Titolo II: altre entrate

Le entrate accertate del Titolo II ammontano a € 1.810.944,39, di cui € 1.341.235,26 già riscosse ed € 469.709,13 da riscuotere, registrando una maggiore entrata di € 211.557,85 rispetto alle previsioni, che ammontavano a € 1.599.386,54. I valori più significativi fatti registrare tra le entrate del titolo II sono riportati nelle tabelle 5, 6 e 7.

- *Categoria I: Entrate derivanti dalla vendita di beni e prestazioni di servizi*

Tab./5

| Numero Capitolo | Descrizione capitolo | Previste | Accertate | Differenza (+/-) |
|-----------------|---------------------------------------|------------|------------|------------------|
| 210 | Proventi servizio traffico passeggeri | 100.000,00 | 187.574,37 | 87.574,37 (+) |
| 240 | Proventi diversi | 15.000,00 | 8.264,70 | 6.735,30 (-) |

L'ente a partire dal luglio 2005 ha applicato un nuovo Regolamento che prevede un'entrata correlata all'entità del traffico passeggeri. Le entrate accertate sul capitolo di entrata E210 "Proventi servizio traffico passeggeri" sono ammontate a € 187.574,37 a fronte di € 100.000,00 previste, per cui vi è stata una maggiore entrata rispetto alle previsioni di € 87.574,37. Le entrate accertate sul capitolo U240 "Proventi diversi" si riferiscono alle somme introitate dall'Ente al fine di istruire le pratiche presentate per l'ottenimento di concessioni o autorizzazioni.

Tab./6

| Numero Capitolo | Descrizione capitolo | Previste | Accertate | Differenza (+/-) |
|-----------------|---|--------------|--------------|------------------|
| 310 | Canoni demaniali: | | | |
| | 01 – per concessione aree ed indennizzi (art. 18 L.84/94) | 1.212.545,74 | 1.357.376,90 | 144.1831,16 (+) |
| | 02 – per autorizzazioni operazioni e servizi portuali (art. 16 L.84/94) | 142.508,80 | 151.322,22 | 8.813,42 (+) |
| | Totale | 1.355.054,54 | 1.508.699,12 | 153.644,58 (+) |
| 320 | Interessi attivi su titoli, depositi, conti correnti, ecc. | 7.000,00 | 10.206,17 | 3.206,17 (+) |

Le entrate accertate sul capitolo di entrata E310 "Canoni demaniali" sono ammontate a € 1.508.699,12, a fronte di € 1.355.054,54 previste, per cui vi è stata una maggiore entrata di € 153.644,58. Esse sono dovute prevalentemente al rilascio di concessioni di aree ed indennizzi ex art. 18 L.84/94.

Gli interessi attivi sul conto corrente (cap. E320) accertati sono stati superiori a quelli previsti perché la giacenza media dei fondi sul conto corrente è stata maggiore delle previsioni.

- *Categoria IV: Entrate non classificabili in altre voci*

Tab./7

| Numero Capitolo | Descrizione capitolo | Previste | Accertate | Differenza (+/-) |
|-----------------|---|-----------|-----------|------------------|
| 440 | Proventi derivanti da autorizzazioni: | | | |
| | 01 – per deposito temporaneo merci in banchina (art. 50 C.N.) | 67.750,00 | 72.191,94 | 4.441,94 (+) |
| | 02- per autorizzazioni ex art. 68 C.N. | 7.000,00 | 19.690,80 | 12.690,80 (+) |
| | Totale | 74.750,00 | 91.882,74 | 17.132,00 (+) |
| 450 | Locazioni stand, contributi, sponsorizzazioni per manifestazioni promozionali | 30.000,00 | 1.000,00 | 29.000,00 (-) |

Le entrate accertate nel 2005 sul cap. E440-01 “Proventi derivanti da autorizzazioni per deposito temporaneo merci in banchina (art. 50 C.N.)” sono state pari ad € 72.191,94, rispetto ai € 67.750,00 previsti in relazione al maggiore utilizzo delle aree a rotazione.

Il capitolo di entrata E450 si riferisce esclusivamente alle entrate accertate per contributi a sostegno della manifestazione Sea Sun Salerno 2005. Nel 2005 vi è stata una sola entrata di € 1.000,00 a titolo di sponsorizzazione della manifestazione da parte della Banca Monte dei Paschi di Siena S.p.A.

Titolo IV: Entrate derivanti da trasferimenti in conto capitale

- *Categoria I: Trasferimenti dallo Stato*

Le entrate accertate nell'esercizio 2005 ammontano a € 22.756.512,69, di cui € 22.707.052,69 già riscosse ed € 49.460,00 da riscuotere. I valori di tali entrate sono contenuti nella tabella che segue.

Tab./8

| Numero Capitolo | Descrizione capitolo | Previste | Accertate | Differenza (+/-) |
|-----------------|---|----------------------|----------------------|--------------------------|
| 701 | Opere di infrastruttur. portuale (art. 9 L.413/98) | 22.331.281,18 | 21.205.580,54 | 1.125.700,64 (-) |
| 710 | Devoluzione da parte dello Stato in conto capitale L.388/00 | 174.460,00 | 49.460,00 | 125.000,00 (-) |
| 720 | Contributo MIT manutenzione straordinaria parti comuni (art. 6 L.84/94) | 1.501.472,15 | 1.501.472,15 | 0,00 |
| 750 | Devoluzione da parte dello Stato in conto capitale 166/02 | 48.617.115,00 | 0,00 | 48.617.115,00 (-) |
| | Totale | 72.624.328,33 | 22.756.512,69 | 49.867.815,64 (-) |

Le entrate previste erano state calcolate in corrispondenza alle opere indicate nel P.O.T. 2005-2006. Le entrate accertate sono quelle relative alle opere già realizzate o per le quali è stata avviata una procedura di gara..

- Categoria II: Trasferimenti dalle Regioni

| Numero Capitolo | Descrizione capitolo | Previste | Accertate | Differenza (+/-) |
|-----------------|--|-----------|-----------|------------------|
| 775 | Trasferimenti dalle Regioni (Fondi P.I.P.T.) | 10.800,00 | 10.800,00 | 0,00 |

Le somme accertate si riferiscono ai fondi P.O.R. Progetto Integrato Porto Turistico (P.I.P.T.) assegnati dalla Regione Campania all'Autorità Portuale di Salerno per la progettazione del porto di Santa Teresa ed utilizzati per i rilievi batimetrici.

Titolo V: Entrate derivanti da accensioni di prestiti

- Categoria II: Assunzione di altri debiti finanziari

Le entrate del Titolo V sono state interessate per un solo capitolo, appartenente alla Categoria II.

Esso viene riportato nella tabella n. 9.

Tab./9

| Numero Capitolo | Descrizione capitolo | Previste | Accertate | Differenza (+/-) |
|-----------------|-------------------------------------|-----------|-----------|------------------|
| 850 | Cauzione a garanzia atti concessori | 30.000,00 | 3.221,48 | 26.778,52 (-) |

Le entrate accertate sul capitolo E850 sono quelle relative alle somme accertate per cauzioni prestate dai concessionari a garanzia degli obblighi derivanti dal godimento delle concessioni ottenute.

Titolo VI: Partite di giro

- Categoria I: Entrate aventi natura di partite di giro

Le entrate di maggior rilievo aventi natura di partite di giro sono riportate nella tabella n. 10.

Tab./10

| Numero Capitolo | Descrizione capitolo | Previste | Accertate | Differenza (+/-) |
|-----------------|---|------------|------------|------------------|
| 900 | Ritenute erariali | 350.000,00 | 307.455,45 | 42.544,55 (-) |
| 910 | Ritenute previdenziali ed assistenziali | 130.000,00 | 77.183,62 | 52.816,38 (-) |
| 920 | Ritenute diverse | 40.000,00 | 23.076,99 | 16.923,01 (-) |

Le entrate del capitolo E900 si riferiscono alle ritenute IRPEF, quelle del capitolo 910 alle ritenute per INPS e INAIL. Le ritenute diverse si riferiscono alle somme introitate per il pagamento dell'imposta di registrazione di contratti, concessioni ed autorizzazioni.

USCITE

Le somme impegnate nel 2005, che ammontano complessivamente a € 26.331.132,71, sono state inferiori di € 51.241.270,96 rispetto alle previsioni. Ciò è dovuto in massima parte (€ 50.540.004,64) alla differenza tra le spese previste per la realizzazione di opere pubbliche con fondi statali e quelle effettivamente impegnate per tale scopo sui capitoli U 555-12 “Finanziamento L. 413/98”, U556 “Finanziamento L. 388/2000” e U559 “Finanziamento L. 166/02”.

Titolo I: spese correnti

Le spese correnti impegnate nell'esercizio 2005 sono ammontate a € 2.659.472,16, di cui € 2.096.117,61 già pagate ed € 563.354,55 da pagare.

- *Categoria I: Spese per gli organi dell'Ente*

Tab./11

| Numero Capitolo | Descrizione capitolo | Previste | Impegnate | Differenza (+/-) |
|-----------------|----------------------|------------|------------|------------------|
| 11 | Presidenza | 157.000,00 | 151.617,07 | 5.382,93 (-) |
| 12 | Comitato Portuale | 15.000,00 | 9.309,14 | 5.690,86 (-) |
| 13 | Organo di controllo | 50.000,00 | 42.851,55 | 7.148,45 (-) |
| 14 | Spese diverse | 0,00 | 0,00 | 0,00 |

Le minori somme impegnate sul capitolo Presidenza (- € 5.382,93) sono dovute alle minori spese effettuate per trasferite rispetto alle previsioni. Per il Comitato Portuale la differenza (- € 5.690,86) è da attribuire al minor numero di sedute tenute rispetto a quelle previste. Per l'Organo di controllo la minore somma impegnata rispetto alle previsioni di € 7.148,45 riguarda i rimborsi spese (spese di viaggio, di soggiorno, di ristorazione, ..).

- *Categoria II: Oneri per il personale in attività di servizio*

Le somme impegnate nella Categoria II “Oneri per il personale in attività di servizio” sono ammontate a € 1.234.700,03 a fronte di previsioni di spesa per € 1.376.000,00. Delle spese impegnate € 1.042.274,24 sono state pagate ed € 192.425,79 restano ancora da pagare.

Nella tabella che segue sono riportate le voci più significative di tale Categoria.

Tab./12

| Numero Capitolo | Descrizione capitolo | Previste | Impegnate | Differenza (+/-) |
|-----------------|--|------------|------------|------------------|
| 20 | Emolumenti fissi al personale dipendente | 610.000,00 | 552.396,77 | 57.603,23 (-) |
| 30 | Emolumenti variabili al personale dipendente | 300.000,00 | 277.632,62 | 22.367,38 (-) |
| 35 | Oneri per rinnovo contrattuale | 5.000,00 | 0,00 | 5.000,00 (-) |

XV LEGISLATURA – DISEGNI DI LEGGE E RELAZIONI - DOCUMENTI

| | | | | |
|----|--|---------------------|---------------------|-----------------------|
| 50 | Indennità e rimborso spese per missioni | 45.000,00 | 39.328,94 | 5.671,06 (-) |
| 60 | Altri oneri per il personale | 4.000,00 | 876,00 | 3.124,00 (-) |
| 70 | Spese per l'organizzazione di corsi per il personale | 27.000,00 | 26.038,90 | 961,10 (-) |
| 80 | Oneri previdenziali/assistenziali a carico dell'Ente | 255.000,00 | 222.693,68 | 32.306,32 (-) |
| 90 | Oneri per il Segretario Generale | 130.000,00 | 115.733,12 | 14.266,880 (-) |
| | Totale | 1.376.000,00 | 1.234.700,03 | 141.299,97 (-) |

Il capitolo E080 relativo agli oneri previdenziali ed assistenziali a carico dell'Ente si riferisce anche a quelle relative al Segretario Generale ed al Presidente. Si precisa, inoltre, che il capitolo E090 "Oneri per il Segretario Generale" comprende anche il rimborso delle spese per missioni.

- Categoria III Spese per l'acquisto di beni di consumo e servizi

Nella tabella n. 13 sono riportati le somme impegnate sui singoli capitoli della Categoria III.

Tab./13

| Numero Capitolo | Descrizione capitolo | Previste | Impegnate | Differenza (+/-) |
|-----------------|--|---------------------|---------------------|----------------------|
| 150 | Spese per servizi informatici e telematici | 15.000,00 | 15.000,00 | 0,00 |
| 205 | Gestione punti mare | 150.000,00 | 149.359,21 | 640,79 (-) |
| 210 | Prestazioni di terzi per manutenzioni | 23.928,00 | 10.354,03 | 13.573,97 (-) |
| 220 | Materiale di consumo | 12.000,00 | 11.122,64 | 877,36 (-) |
| 230 | Spese per vigilanza | 75.000,00 | 74.369,72 | 630,28 (-) |
| 240 | Utenze | 150.000,00 | 149.135,79 | 864,21 (-) |
| 250 | Materiale di economato | 10.000,00 | 9.541,83 | 458,17 (-) |
| 270 | Spese di rappresentanza | 3.718,34 | 3.691,13 | 27,21 (-) |
| 280 | Spese postali, telegrafiche e telefoniche | 30.000,00 | 25.688,34 | 4.311,66 (-) |
| 290 | Spese per consulenze e studi | 81.700,00 | 80.373,17 | 1.326,83 (-) |
| 300 | Locazioni passive di cui: | 111.300,00 | 109.838,04 | 1.461,96 (-) |
| | 01 Locazioni immobile | 61.300,00 | 61.300,00 | 0,00 |
| | 02 Noleggio attrezzature portuali, ufficio e locazioni diverse | 50.000,00 | 48.538,04 | 1.461,96 (-) |
| 310 | Spese promozionali e di propaganda | 150.000,00 | 149.816,64 | 183,36 (-) |
| 315 | Spese di pubblicità | 20.000,00 | 19.614,57 | 385,43 (-) |
| 320 | Spese legali, giudiziarie e varie | 4.000,00 | 2.604,23 | 1.395,77 (-) |
| 330 | Premi di assicurazione | 34.000,00 | 33.027,31 | 972,69 (-) |
| 340 | Spese per pulizia uffici ed aree portuali | 240.000,00 | 233.462,67 | 6.537,33 (-) |
| 350 | Spese diverse | 6.000,00 | 5.012,70 | 987,30 (-) |
| | Totale | 1.116.646,34 | 1.082.012,02 | 34.634,32 (-) |

Sui capitoli della Categoria III sono stati impegnati complessivamente € 1.082.012,02, di cui € 763.395,90 già pagati ed € 318.616,12 da pagare, a fronte di previsioni di € 1.116.646,34.

Il capitolo U205 ha registrato un impegno di € 149.359,21 per la gestione dei punti mare dovuto alle seguenti due voci:

- installazione-montaggio .. € 145.208,10
- utenze (luce ed acqua) € 4.151,11.

Sul capitolo di spesa U210 “Prestazioni di terzi per manutenzioni” sono stati impegnati € 10.354,03 per gli interventi di manutenzione ordinaria di minore entità. La manutenzione ordinaria è stata realizzata anche con i fondi stanziati su specifici capitoli di spesa della Categoria III tra cui:

- le spese impegnate per le utenze (cap. U240), pari a € 149.135,79 di cui € 133.623,25 per consumi all'interno del porto commerciale e del porto turistico Masuccio Salernitano riferiti quasi interamente ad energia elettrica;
- le spese impegnate con i fondi del capitolo U340 “Pulizia uffici ed aree portuali” (€ 233.462,67) che hanno riguardato, per € 200.978,19, la pulizia degli specchi acquei e delle aree a terra in ambito portuale. La restante parte pari a € 32.484,48 ha riguardato la pulizia della sede dell'Ente.

Le spese per materiale di consumo (cap. U220) impegnate sono state pari ad € 11.122,64 di cui la maggior parte per cancelleria e servizio di fotocopiatura; le spese per materiale di economato (cap. U250) impegnate pari ad € 9.541,83 di cui la maggior parte per libri, riviste e giornali.

Le spese postali, telegrafiche e telefoniche (cap. U280) impegnate nell'anno sono state pari ad € 25.688,34. Tra queste, in particolare, quelle impegnate per spese telefoniche sono state di € 14.653,00- e quelle impegnate per spese postali pari a € 11.035,34.

Le somme impegnate sul capitolo U300-01 “Locazioni immobile” si riferiscono ai pagamenti effettuati per il fitto della sede dell'Autorità Portuale di via Andrea Sabatini n. 4 e 8.

L'ammontare delle spese impegnate sul capitolo U300-02 “Noleggio attrezzature portuali, ufficio e locazioni diverse” è stato di € 48.538,04, a fronte dell'importo previsto di € 50.000,00. La maggior parte di tale spesa si riferisce alle seguenti voci:

- noleggio n. 3 autovetture di servizio € 17.833,17;
- noleggio prefabbricati metallici (porto commerciale) € 15.332,94;
- noleggio di apparecchiature d'ufficio (personal computer, fotocopiatrici e fax) € 11.243,52
- noleggio centralina meteo € 1.582,31.

Le somme impegnate sul capitolo U270 Spese di rappresentanza pari ad € 3.691,13 si riferiscono a spese sostenute in occasione di eventi o attività organizzate dall'Ente; la più rilevante è stata sostenuta in occasione della manifestazione Sea Sun Salerno per ospitare gli attori che hanno messo in scena gratuitamente gli spettacoli teatrali dal 01 al 07 agosto.

Tra le spese sostenute per consulenza e studi (cap. U290), complessivamente pari € 80.373,17, si segnalano quelle per:

- la progettazione, coordinamento e supervisione degli allestimenti di strutture e scenografie, progettazione e direzione lavori connessi alla realizzazione degli impianti elettrici e di illuminazione in occasione della manifestazione Sea Sun Salerno 2005 € 22.188,35
- patrocinio legale per la rappresentanza in giudizio avverso l'accertamento dell'Agenzia delle Entrate del mancato pagamento dell'IVA sui canoni € 27.745,50
- consulenza amministrativa € 11.516,67

Le spese pubblicitarie sono state impegnate sul capitolo U315 (€ 19.614,57). Tra le spese più significative si segnala:

- il costo di € 12.856,17 sostenuto per pubblicizzare la manifestazione Sea Sun Salerno 2005 attraverso la stampa di manifesti e la realizzazione e messa in onda di uno spot televisivo;
- il costo sostenuto per la pubblicità istituzionale realizzata dall'Ente sul televideo delle emittenti locali € 2.840,20.

Le risorse del capitolo U310 "Spese promozionali e di propaganda" (€ 149.816,64) sono state utilizzate principalmente per:

- l'organizzazione della Manifestazione Sea Sun Salerno 2005 (€ 96.923,83);
- l'iscrizione dell'Autorità Portuale alle Associazioni di categoria Assoporti ed A.I.P.C.N. (€ 18.369,00);
- il contributo erogato in occasione dei festeggiamenti del Santo Patrono (€ 7.000,00).

Il capitolo U230 "Spese per vigilanza", sul quale è stata impegnata complessivamente la somma di € 74.369,72, è rappresentata dalle spese per la vigilanza all'ingresso del porto turistico Masuccio Salernitano.

Le risorse impegnate sul capitolo U350 "Spese diverse" sono state utilizzate per effettuare spese minute.

• Categoria IV: Trasferimenti passivi

Tab./14

| Numero Capitolo | Descrizione capitolo | Previste | Impegnate | Differenza (+/-) |
|-----------------|--|-----------|-----------|------------------|
| 420 | Contributi aventi attinenza allo sviluppo portuale | 40.000,00 | 40.000,00 | 0,00 |

Le spese sostenute con le risorse del capitolo U420 "Contributi aventi attinenza allo sviluppo portuale" che si prevedeva di sostenere si riferiscono per € 40.000,00 si riferiscono alla quota annuale di iscrizione all'Associazione di promozione della logistica campana (LO.GI.CA.) a cui fanno parte tutti i soggetti gestori di infrastrutture della Regione Campania.

- Categoria V: Oneri finanziari

Tab./15

| Numero Capitolo | Descrizione capitolo | Previste | Impegnate | Differenza (+/-) |
|--------------------|---|----------|-----------|---------------------|
| 440 | Interessi passivi, spese e commissioni bancarie | 1.300,00 | 500,58 | 799,42 (-) |

Le spese sostenute con le risorse del capitolo U440 si riferiscono esclusivamente alle spese e commissioni bancarie.

- Categoria VI: Oneri tributari

Tab./16

| Numero Capitolo | Descrizione capitolo | Previste | Impegnate | Differenza (+/-) |
|--------------------|-------------------------------|------------|-----------|---------------------|
| 460 | Imposte, tasse e tributi vari | 125.000,00 | 98.251,89 | 26.748,11 (-) |

Le spese sostenute con i fondi del capitolo 460 si riferiscono quasi interamente alle somme pagate per l'IRAP.

Titolo II: spese in conto capitale

Le spese in conto capitale impegnate nell'esercizio 2005 sono ammontate a € 23.246.242,09, di cui € 22.681.135,42 da pagare.

- Categoria I: Acquisizione di immobili ed opere portuali

Tab./17

| Numero Capitolo | Descrizione capitolo | Previste | Impegnate | Differenza (+/-) |
|--------------------|--|-------------------|-------------------|---------------------|
| 540 | Opere e fabbricati (fondi Autorità portuale) | 250.000,00 | 249.810,81 | 189,19 (-) |
| | Totale Opere e fabbricati (fondi Autorità portuale) | 250.000,00 | 249.810,81 | 189,19 (-) |
| 550 | 12 Opere e fabbricati (finanziamenti statali) Ripristini urgenti nelle aree di uso comune (L.84/94 art. 6) | 1.501.472,15 | 1.501.472,15 | 0,00 |
| 555 | Finanziamento L. 413/98 | 22.331.281,18 | 20.533.391,54 | 1.797.889,64 (-) |
| 556 | Finanziamento L. 388/2000 | 174.460,00 | 49.460,00 | 125.000,00 (-) |
| 559 | Finanziamento L. 166/02 | 48.617.115,00 | 0,00 | 48.617.115,00 (-) |

| | | | | |
|-----|---|----------------------|----------------------|--------------------------|
| 560 | Fondi per la Port Security | 860.000,00 | 860.000,00 | 0,00 |
| 561 | P.I.P.T. Porto di Santa Teresa | 10.800,00 | 10.800,00 | 0,00 |
| | Totale Opere e fabbricati (finanziamenti statali) | 73.495.128,33 | 22.955.123,69 | 50.540.004,64 (-) |
| | Totale Opere e fabbricati fondi A.P. e finanziamenti statali | 73.745.128,33 | 23.204.934,50 | 50.540.193,83 (-) |

Le somme impegnate sul capitolo 540 “Opere e fabbricati (fondi Autorità Portuale)” ammontano a € 249.810,81 e sono stati utilizzati per le attività di manutenzione straordinaria. Gli interventi di maggior rilievo realizzati con le risorse finanziarie disponibili su tale capitolo sono i seguenti:

- allestimento punto di attesa imbarco passeggeri per il terminal traghetti sul Molo 3 Gennaio del porto commerciale (€ 37.632,00);
- realizzazione dispositivo di traffico sulla tangenziale Molo Trapezio-Molo di Ponente (€ 28.650,92);
- sistemazione pavimentazione stradale lungo il tracciato ferroviario alla radice del Molo 3 Gennaio (€ 24.500,00);
- messa in sicurezza dei cigli banchina al Molo Trapezio (€ 13.000,00);
- spostamento punto mare Manfredi per installazione cantiere Stazione Marittima (€ 12.600,00);
- manutenzione pontile galleggiante destinato al ceto peschereccio (€ 9.441,16).

Interventi questi realizzati con le entrate correnti dell’Ente.

Di seguito si riporta un prospetto riepilogativo degli interventi più significativi realizzati con finanziamenti statali (cap. 550, 555, 556 e 560). Le opere sono state già realizzate oppure sono in corso di realizzazione a seguito di procedure di gara già avviate.

Tab./18

| Fonte di finanziamento | Descrizione intervento | Importo € |
|------------------------|--|--------------|
| L.84/94 art. 6 | Realizzazione strada tangenziale e segnaletica porto commerciale | 540.000,00 |
| L.84/94 art. 6 | Spianamento fondali darsena di ponente | 491.018,10 |
| L.84/94 art. 6 | Progettazione lavori di adeguamento e potenziamento impianto di illuminazione portuale | 105.939,37 |
| L.84/94 art. 6 | Adeguamento e potenziamento impianto di illuminazione portuale (quota) | 200.000,00 |
| L.84/94 art. 6 | Manutenzione immobili destinati a servizi istituzionali nel porto commerciale (quota) | 90.000,00 |
| L. 413/98 art. 9 | Fornitura impalcato banchina Rossa | 8.000.000,00 |
| L. 413/98 art. 9 | Adeguamento e potenziamento impianto di illuminazione portuale (quota) | 3.834.547,21 |
| L. 413/98 art. 9 | Realizzazione strada tangenziale e segnaletica porto commerciale | 2.038.624,38 |

| | | |
|----------------------------|--|--------------|
| L. 413/98 art. 9 | Fornitura e installazione pontone galleggiante | 1.950.000,00 |
| L. 413/98 art. 9 | Adeguamento Molo Manfredi per installazione cantiere della costruenda Stazione Marittima | 1.554.550,15 |
| L. 413/98 art. 9 | Realizzazione di un sistema di accosto e di ormeggio per l'attracco di navi ro-ro pax | 1.117.965,00 |
| L. 413/98 art. 9 | Spianamento fondale darsena di Ponente | 358.981,90 |
| L. 413/98 art. 9 | Recinzione strade porto commerciale | 329.011,51 |
| L. 413/98 art. 9 | Demolizione muro paraonde del Molo Manfredi | 320.713,61 |
| L. 413/98 art. 9 | Spianamento fondale darsena bacino antistante banchina rossa | 304.719,22 |
| L.413/98 art. 9 | Manutenzione immobili destinati a servizi istituzionali nel porto commerciale (quota) | 249.320,09 |
| Fondi per la Port Security | Adeguamento e potenziamento impianto di illuminazione portuale (quota) | 860.000,00 |

• *Categoria II: Acquisizione di immobilizzazioni tecniche*

Nella tabella che segue sono riportate i singoli capitoli di spesa della Categoria II utilizzati per l'acquisto delle immobilizzazioni tecniche.

Tab./19

| Numero Capitolo | Descrizione capitolo | Previste | Impegnate | Differenza (+/-) |
|-----------------|--|-----------|-----------|------------------|
| 610 | Acquisti di attrezzature, macchinari e beni mobili | 15.000,00 | 14.825,95 | 174,05 (-) |
| 620 | Acquisti di mobili e macchine d'ufficio | 20.000,00 | 6.481,64 | 13.518,36 (-) |
| 630 | Acquisto di beni immateriali | 20.000,00 | 20.000,00 | 0,00 |

La spesa più significativa sostenuta con le risorse del capitolo U610 "Acquisti di attrezzature, macchinari e beni mobili", è stata pari ad € 12.600,00. Essa si riferisce all'acquisto di prefabbricati destinati ad essere utilizzati al servizio delle linee ro-ro pax. I restanti importi si riferiscono a numerose forniture di modesto importo.

Le risorse del capitolo U630 sono state utilizzate prevalentemente (€ 17.600,00) per l'ideazione e la realizzazione del sito web dell'Ente.

La somma impegnata per gli acquisti della categoria II è stata di € 41.307,59, di cui € 32.936,00 da pagare.

GESTIONE RESIDUI

Il conto consuntivo mostra i seguenti valori dei residui:

- residui attivi € 2.005.777,70, di cui € 791.482,39 per residui anni precedenti ed € 1.214.295,31 per residui 2005;
- residui passivi € 26.974.068,43 di cui € 3.665.659,20 per residui anni precedenti ed € 23.308.409,23 per residui 2005.

Residui anni precedenti al 2005

Ci si limita di seguito a commentare i valori più significativi da introitare o per i quali si è proceduto allo storno:

Residui attivi anni precedenti: Le somme iscritte a residui attivi ante 2005 sono riportate nell'allegato n. 6 parte I.

Residui attivi ante 2005 da introitare

Anno 2003 - N. accertamento 1713 – Cap. E020 – Contributi spese per manutenzioni parti comuni:

somma da ricevere dal Ministero delle Infrastrutture e dei Trasporti a saldo del contributo concesso all'A.P. di Salerno ex art. 6 L.84/94 per la manutenzione ordinaria effettuata nel 2004 € 162.683,60

Anno 2004 - N. accertamento 1433 – Cap. E310 - Canoni demaniali:

somma da ricevere dalla O.N.I. per canone occupazione demaniale € 5.564,76

Anno 2004 - N. accertamento 1664 – Cap. E310 - Canoni demaniali:

somma da ricevere per indennità di abusiva occupazione (concessione 12PC) € 39.094,77

Anno 2004 - N. accertamento 1735 – Cap. E710 - Devoluzione da parte dello Stato

in conto capitale L. 388/2000:

somma da ricevere perché relativa ad intervento in corso di realizzazione finanziato con L.388/00 il cui pagamento è stato anticipato con fondi dell'Autorità Portuale di Salerno € 65.922,42

Anno 2004 - N. accertamento 1736 – Cap. E710 - Devoluzione da parte dello Stato

in conto capitale L. 388/2000:

somma da ricevere perché relativa ad intervento finanziato con L. 388/00 il cui pagamento è stato anticipato con fondi dell'Autorità Portuale di Salerno € 47.884,07

Con riferimento a questo accertamento vi è anche un importo da stornare pari ad € 18.038,35

in corrispondenza di un analogo storno dei residui passivi derivante da un'economia di spesa.

Anno 2004 - N. accertamento 1737 – Cap. E710 - Devoluzione da parte dello Stato

in conto capitale L. 388/2000:

somma da ricevere perché relativa ad intervento finanziato con L. 388/00 in corso di realizzazione € 350.000,00

Anno 2004 - N. accertamento 1738 – Cap. E775 – Progettazione interventi Porto Santa Teresa

somma da ricevere perché relativa alla progettazione del Porto di S. Teresa finanziato con

fondi POR 2000-2006 della Regione Campania € 113.772,10

Residui attivi ante 2005 da stornare

Anno 2003 - N. accertamento 1728 – Cap. E310 – Canoni demaniali

Canone 28/07/00-09/10/02 concessione 54Pci

residuo da stornare in quanto sostituito da altro accertamento € 18.953,10

Anno 2004 - N. accertamento 1729 – Cap. E310 – Canoni demaniali

Canone 28/07/00-25/07/02 concessione 47PC

residuo da stornare in quanto sostituito da altro accertamento € 15.165,30

Anno 2004 - N. accertamento 1419 – Cap. E310 – Canoni demaniali

Canone concessione 4T conguaglio 2004

residuo da stornare a seguito di applicazione nuovo criterio

di calcolo ex delibera presidenziale n. 46/05 € 29.340,61

Anno 2004 - N. accertamento 1436 – Cap. E310 – Canoni demaniali

Saldo conguaglio 2004 concessione 9T

residuo da stornare in quanto vedi nota 16/11/05 prot. 11668/9T € 9.658,46

Anno 2002 - N. accertamento 1947 – Cap. E710 – Devoluzione da parte dello Stato in

conto capitale L. 388/2000:

residuo da stornare in quanto è stato annullato l'impegno corrispondente € 78.001,30

Anno 2004 - N. accertamento 1736 – Cap. E710 – Devoluzione da parte dello Stato in conto capitale L.

388/2000:

residuo attivo da stornare in conseguenza dello storno del corrispondente residuo

passivo (n. 1728/2003 – cap. U556) € 18.038,35

Anno 2004 - NN. accertamenti 1701-1704-1745-1757-1761-1763-1765-1779-1790-1793-1808-1811-1816-1819

Cap. E850 – Cauzione a garanzia atti concessori

Residui da stornare complessivamente per un importo di € 292.230,79 in quanto la garanzia

della concessione è stata prestata con polizza fidejussoria € 292.230,79

Residui passivi anni precedenti: Le somme iscritte a residui passivi ante 2005 sono riportate nell'allegato n. 6 parte II.

Residui passivi ante 2005 da pagare

Anno 2003 - N. impegno 1726 – Cap. U012 – Comitato Portuale

importo gettoni riunioni Comitato Portuale tenute nel 2003 € 8.134,19

Anno 2004 - N. impegno 1867 – Cap. U012 – Comitato Portuale

importo gettoni riunioni Comitato Portuale tenute nel 2004 € 5.784,32

Anno 2003 - N. impegno 1654 – Cap. U150 – Spese per servizi informatici e telematici

somme dovute per fornitura audiovisivo sul porto commerciale di Salerno € 12.000,00

Anno 2003 NN. impegni 1655-1742 e ANNO 2004 NN. impegni 1301-1302-1443-1608-1661-1662

Tutti i residui passivi derivanti da impegni assunti nel 2003 e nel 2004 sul capitolo U290 Spese per consulenze e studi ammontano a € 180.133,30 e si riferiscono a prestazioni professionali ancora in corso di svolgimento per cui sono da riportare nel 2006.

Anno 2004 - N. impegno 1613 – Cap. U420 – Contributi aventi attinenza allo sviluppo portuale

Si tratta di una somma da versare al Comune di Salerno per coprire una quota parte dei lavori di manutenzione straordinaria del viadotto Gatto € 200.000,00

Anno 2002 - N. impegno 1939 – Cap. U540 – Opere e fabbricati € 30.315,52

Anno 2004 - N. impegno 992 – Cap. U540 – Opere e fabbricati € 100.000,00

I residui derivanti dai due impegni 1939/2002 e 992/2004 sopra riportati vengono portati a nuovo in quanto non sono ultimate le attività di consulenza per le quali tali impegni sono stati assunti. Esse si riferiscono rispettivamente alla progettazione e direzione dei lavori di sistemazione dell'area porto commerciale e alla progettazione e direzione lavori di miglioramento della funzionalità del porto commerciale.

Residui passivi ante 2005 da stornare

Le somme derivanti da residui passivi per le quali è stato operato lo storno sono relative a economie di spesa tranne che per il residuo n. 1952/2002 che è stato annullato e sostituito con un nuovo impegno.

Residui anno 2005

Il successivo allegato n. 7 contiene l'elencazione dei residui attivi (parte I) e passivi (parte II) generati dalla gestione relativa al 2005, raggruppati per categorie.

CONTO ECONOMICO

Il conto economico dell'Ente (allegato n. 2) mostra un avanzo di € 116.692,69, così ottenuto:

- | | | |
|--|-------|------------------|
| - parte I (corrente) | saldo | € 484.030,29 (+) |
| - parte II (componenti che non danno luogo a movimenti finanziari) | saldo | € 367.337,60 (-) |

Gli ammortamenti, riportati per singola tipologia nell'allegato n. 8, sono risultati pari a € 1.631.863,35, di cui:

- € 121.415,14 per immobilizzazioni immateriali;
- € 1.252.733,41 per immobilizzazioni immateriali c/impianti;
- € 124.321,43 per immobilizzazioni materiali;
- € 133.393,37 per immobilizzazioni materiali c/impianti.

Le immobilizzazioni (materiali e immateriali) in c/impianti sono quelle finanziate con fondi pubblici vincolati. Per le immobilizzazioni materiali è stato operato l'ammortamento indiretto (o fuori conto), per le immobilizzazioni immateriali l'ammortamento diretto (o in conto).

SITUAZIONE PATRIMONIALE

Nel prospetto n. 3 allegato alla presente relazione, viene presentato lo stato patrimoniale con l'indicazione delle variazioni intervenute nelle singole voci rispetto all'anno precedente.

Le attività e le passività sono aumentate, passando rispettivamente da € 18.997.233,40 a € 41.668.775,65 e da € 17.185.618,50 a € 39.760.468,06. Il patrimonio netto nel 2005 è risultato pari a € 1.928.307,59.

Le voci dell'attivo che hanno registrato le maggiori variazioni sono le seguenti.

- le disponibilità liquide sul conto corrente bancario al 31/12/05, aumentate da € 5.444.721,50 a € 31.709.460,37. La notevole consistenza della cassa è dovuta prevalentemente al versamento all'Ente di finanziamenti dello Stato per opere infrastrutturali;
- i crediti verso Stato per finanziamenti in conto impianti, ridotti da € 4.792.005,02 a € 636.320,16, avendo introitato tutti i fondi della Legge 413/98;
- le immobilizzazioni materiali aumentate da € 2.486.809,89 a € 2.598.333,47, di cui € 1.230.847,25 in conto impianti. Tra le immobilizzazioni materiali i punti mare ed i contenitori prefabbricati da adibire ad ufficio o archivio hanno rappresentato gli interventi più rilevanti mentre, tra le immobilizzazioni materiali in conto impianti, le voci più significative sono rappresentate dal pontone e dai parabordi e prefabbricati area scanner;
- le immobilizzazioni immateriali, passate da € 4.535.720,75 a € 5.535.990,09, di cui € 3.628.369,54 in conto impianti. Tra le immobilizzazioni immateriali i valori più rilevanti si riferiscono ai lavori di manutenzione straordinaria di beni demaniali mentre, tra le immobilizzazioni immateriali in conto impianti, le voci più si-

gnificative sono rappresentate dagli interventi di escavo dei fondali, di attrezzaggio di un'area a mare per il ceto peschereccio e di ripristino della pavimentazione del molo Trapezio.

Tra le passività le variazioni più significative sono state:

- la variazione in aumento dei Debiti verso Stato x utilizzo finanziamenti in C/impianti che passa da zero a 1.781.954,25. Si tratta di opere in c/impianti per le quali è stato accordato il finanziamento ma non è stata impegnata la spesa per la loro realizzazione;
- la variazione in diminuzione dei Debiti verso fornitori passati da € 430.110,47 a € 713.658,90;

Con riferimento ai Debiti verso fornitori (€ 713.658,90) la maggiore esposizione (€ 200.000,00) è dovuta al contributo che l'Ente si è impegnato a versare al Comune di Salerno per coprire una quota parte dei lavori di manutenzione straordinaria del viadotto Gatto.

Si è registrata una sensibile riduzione dei debiti bancari e finanziari perché i debiti verso concessionari per cauzioni sono passati da € 341.986,33 a € 52.977,02. Ciò in quanto in numerosi casi il concessionario si è avvalso della facoltà di prestare la garanzia con polizza fidejussoria facendo venir meno la necessità del deposito cauzionale.

Significativa la variazione in aumento dei Fondi di ammortamento che passano da € 615.811,56 a € 873.526,36. Tale aumento di € 257.714,80 è riferito per € 124.321,43 alle immobilizzazioni materiali e per € 133.393,37 alle immobilizzazioni materiali in conto impianti.

Il valore del patrimonio netto di € 1.928.307,59 è composto per € 1.811.614,90 dall'avanzo economico che si è registrato negli esercizi precedenti e per € 116.692,69 dall'avanzo economico dell'esercizio.

Conclusioni

I valori esposti nel conto consuntivo corrispondono alle risultanze delle scritture contabili e sono stati calcolati in ossequio alle previsioni della normativa civilistica e fiscale (D.P.R. 917/86).

I principi contabili più significativi che sono stati applicati nella predisposizione degli allegati documenti contabili sono i seguenti:

- i valori relativi ai costi ed ai ricavi sono stati rilevati e contabilizzati nel rispetto del principio della competenza;
- gli impianti e le attrezzature sono stati valutati al loro costo di acquisto;
- gli ammortamenti dei beni strumentali sono stati calcolati seguendo i criteri stabiliti dal D.M. 31/12/88;
- l'accantonamento al trattamento di fine rapporto è stato calcolato in conformità alla normativa vigente (L. 29/05/1982 n. 297) ed il valore iscritto nel passivo costituisce il reale credito maturato dal personale dipendente di comparto e dirigente al 31/12/2005;
- i crediti e i debiti sono stati iscritti al loro valore nominale.

Inoltre, in armonia con le indicazioni contenute nella Circolare del Ministero dell'Economia e delle Finanze (Dipartimento della Ragioneria Generale dello Stato – Ispettorato Generale di Finanza – Uff. VII) del 19/09/02 si è provveduto a:

- capitalizzare e classificare nella voce Altre immobilizzazioni immateriali le manutenzioni straordinarie e migliorie su beni di terzi quando le migliorie e le spese incrementative non sono separabili dai beni stessi;
- iscrivere nell'attivo dello stato patrimoniale, alla voce Immobilizzazioni in corso, gli importi delle immobilizzazioni materiali e immateriali non ultimate.

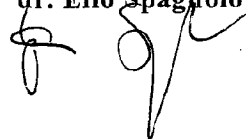
Salerno, li 06 luglio 2006

visto

IL SEGRETARIO GENERALE
ing. Francesco Messineo



II CAPO AREA AMMINISTRAZIONE
dr. Elio Spagnolo



XV LEGISLATURA - DISEGNI DI LEGGE E RELAZIONI - DOCUMENTI

AUTORITA' PORTUALE DI SALERNO - RENDICONTO FINANZIARIO 2005 PARTE 1^ - ENTRATE DI COMPETENZA

| DENOMINAZIONE | | GESTIONE DI COMPETENZA | | | | | | | | | | Differenze rispetto alle previsioni in aumento (10 - 7) 11 | in diminuzione (7 - 10) 12 |
|--|-----|--|-----------------------|---------------------------|---------------------------|---------------------|--------------------------------------|-------------------------------------|---------------------|----------|----------|---|----------------------------------|
| | | PREVISIONI variazioni | | SOMME ACCERTATE | | | | Differenze rispetto alle previsioni | | | | | |
| 1 | 2 | 3 | 4 | 5 | 6 | 7 | 8 | 9 | 10 | 11 | 12 | | |
| | | iniziali | in aumento (7 - 4) | in diminuzione (4 - 7) | definitive (4 + 5 - 6) | riscosse | rinnate da riscoltura (10 - 8) | totali accertamenti (8 + 9) | | | | | |
| TITOLO I: ENTRATE DERIVANTI DA TRASFERIMENTI CORRENTI | | | | | | | | | | | | | |
| <i>Categoria I: trasferimenti da parte dello Stato</i> | | | | | | | | | | | | | |
| 101010 | 10 | Contributi dallo Stato | - | - | - | - | - | - | - | - | - | - | |
| 101020 | 20 | Contributi spese per manutenzione parti comuni | - | - | - | - | - | - | - | - | - | - | |
| 101030 | 30 | Tasse Portuali | 875.000,00 | - | - | 875.000,00 | 651.303,20 | 81.254,86 | 732.558,06 | - | - | 142.441,94 | |
| | | Totale Categoria I | 875.000,00 | - | - | 875.000,00 | 651.303,20 | 81.254,86 | 732.558,06 | - | - | 142.441,94 | |
| <i>Categoria II: trasferimenti da parte della Regione</i> | | | | | | | | | | | | | |
| 102010 | 90 | Contributo della Regione | 800.000,00 | - | - | 800.000,00 | - | 600.000,00 | 800.000,00 | - | - | 200.000,00 | |
| | | Totale Categoria II | 800.000,00 | - | - | 800.000,00 | - | 600.000,00 | 800.000,00 | - | - | 200.000,00 | |
| <i>Categoria III: trasferimenti da parte del Comune e della Provincia</i> | | | | | | | | | | | | | |
| 103010 | 100 | Contributo del Comune e della Provincia | - | - | - | - | - | - | - | - | - | - | |
| | | Totale Categoria III | - | - | - | - | - | - | - | - | - | - | |
| <i>Categoria IV: trasferimenti da parte di altri Enti del Settore Pubblico</i> | | | | | | | | | | | | | |
| 104010 | 120 | Contributi di altri Enti del Settore Pubblico | - | - | - | - | - | - | - | - | - | - | |
| | | Totale Categoria IV | - | - | - | - | - | - | - | - | - | - | |
| | | Totale Titolo I | 1.675.000,00 | - | - | 1.675.000,00 | 651.303,20 | 681.254,86 | 1.332.558,06 | - | - | 342.441,94 | |

allegato 1 - pag. 1

XV LEGISLATURA - DISEGNI DI LEGGE E RELAZIONI - DOCUMENTI

AUTORITA' PORTUALE DI SALERNO - RENDICONTO FINANZIARIO 2005 PARTE 1^ - ENTRATE DI COMPETENZA

| DENOMINAZIONE | | GESTIONE DI COMPETENZA | | | | | | | | | | | |
|--|-----|------------------------|---------------------|------------------|----------------------|---------------------|---------------------|-------------------------------------|---------------------------|-------------------|-----------------------|--|--|
| | | PREVISIONI | | | SOMME ACCERTATE | | | Differenze rispetto alle previsioni | | | | | |
| 1 | 2 | 3 | 4 | 5 | 6 | 7 | 8 | 9 | 10 | 11 | 12 | | |
| | | | iniziali | in aumento (7-4) | in diminuzione (4-7) | definitive (4+5-6) | riscosse | rimaste da riscuotere (10-8) | totali accertamenti (8+9) | in aumento (10-7) | in diminuzione (7-10) | | |
| Titolo II: altre entrate | | | | | | | | | | | | | |
| <i>Categoria I: entrate da vendita di beni e da prestazioni di servizi</i> | | | | | | | | | | | | | |
| 2010 | 210 | | 100.000,00 | - | - | 100.000,00 | 58.799,05 | 128.775,32 | 187.574,37 | 87.574,37 | - | | |
| 2010 | 240 | | 15.000,00 | - | - | 15.000,00 | 7.156,90 | 1.107,80 | 8.264,70 | - | 6.735,30 | | |
| Totale Categoria I | | | 115.000,00 | - | - | 115.000,00 | 65.955,95 | 129.883,12 | 195.839,07 | 87.574,37 | 6.735,30 | | |
| <i>Categoria II: redditi e proventi patrimoniali</i> | | | | | | | | | | | | | |
| 2020 | 300 | | - | - | - | - | - | - | - | - | - | | |
| 2020 | 310 | | - | - | - | - | - | - | - | - | - | | |
| 2020 | 01 | | 1.212.545,74 | - | - | 1.212.545,74 | 1.052.794,69 | 304.582,31 | 1.367.376,90 | 144.831,16 | - | | |
| 2020 | 02 | | 142.508,80 | - | - | 142.508,80 | 151.318,22 | 4,00 | 151.322,22 | 8.813,42 | - | | |
| 2020 | 30 | | 7.000,00 | - | - | 7.000,00 | - | 10.206,17 | 10.206,17 | 3.206,17 | - | | |
| 2020 | 340 | | 2.582,00 | - | - | 2.582,00 | 1.642,55 | - | 1.642,55 | - | 939,45 | | |
| Totale Categoria II | | | 1.364.636,54 | - | - | 1.364.636,54 | 1.205.755,36 | 314.792,48 | 1.520.547,84 | 166.850,75 | 939,45 | | |
| <i>Categoria III: poste correlative e compensative di spese correnti</i> | | | | | | | | | | | | | |
| 2030 | 400 | | - | - | - | - | - | - | - | - | - | | |
| 2030 | 01 | | 15.000,00 | - | - | 15.000,00 | 900,05 | 774,69 | 1.674,74 | - | 13.325,26 | | |
| 2030 | 02 | | - | - | - | - | - | - | - | - | - | | |
| Totale Categoria III | | | 15.000,00 | - | - | 15.000,00 | 900,05 | 774,69 | 1.674,74 | - | 13.325,26 | | |
| <i>Categoria IV: entrate non classificabili in altra voce</i> | | | | | | | | | | | | | |
| 2040 | 440 | | - | - | - | - | - | - | - | - | - | | |
| 2040 | 01 | | 67.750,00 | - | - | 67.750,00 | 51.003,10 | 21.188,84 | 72.191,94 | 4.441,94 | - | | |
| 2040 | 02 | | 7.000,00 | - | - | 7.000,00 | 17.820,80 | 2.070,00 | 19.690,80 | 12.690,80 | - | | |
| 2040 | 450 | | 30.000,00 | - | - | 30.000,00 | - | 1.000,00 | 1.000,00 | - | 29.000,00 | | |
| Totale Categoria IV | | | 104.750,00 | - | - | 104.750,00 | 68.823,90 | 24.258,84 | 92.882,74 | 17.132,74 | 29.000,00 | | |
| Totale Titolo II | | | 1.599.386,54 | - | - | 1.599.386,54 | 1.341.235,26 | 469.709,13 | 1.810.944,39 | 261.557,65 | 50.000,01 | | |

allegato 1 - pag. 2

XV LEGISLATURA - DISEGNI DI LEGGE E RELAZIONI - DOCUMENTI

AUTORITA' PORTUALE DI SALERNO - RENDICONTO FINANZIARIO 2005 PARTE 1^a - ENTRATE DI COMPETENZA

| 1 | 2 | 3 | DENOMINAZIONE | GESTIONE DI COMPETENZA | | | | | | | Differenze rispetto alle previsioni in aumento (10 - 7) | Differenze rispetto alle previsioni in diminuzione (7 - 10) | |
|--------|-----|---|---|---|---|------------------------|---------------|--------------------------------|-----------------------------|---------------|---|---|---------------|
| | | | | PREVISIONI: variazioni in aumento (7 - 4) | PREVISIONI: variazioni in diminuzione (4 - 7) | definitive (4 + 5 - 6) | risorse | rimaste da riscuotere (10 - 8) | totali accertamenti (8 + 9) | | | | |
| 4 | 5 | 6 | 7 | 8 | 9 | 10 | 11 | 12 | allegato 1 - pag. 3 | | | | |
| | | | TITOLO III: alienazioni di beni patrimoniali e riscossione crediti | | | | | | | | | | |
| | | | <i>Categoria I: alienazione di immobili e diritti reali</i> | | | | | | | | | | |
| 301010 | 500 | | Alienazione di immobili | - | - | - | - | - | - | - | - | - | - |
| | | | Totale Categoria I | - | - | - | - | - | - | - | - | - | - |
| | | | <i>Categoria II: alienazione immobilizzazioni tecniche e beni immateriali</i> | | | | | | | | | | |
| 302010 | 550 | | Cessione di immobilizzazioni tecniche | - | - | - | - | - | - | - | - | - | - |
| | | | Totale Categoria II | - | - | - | - | - | - | - | - | - | - |
| | | | <i>Categoria III: realizzo di valori mobiliari</i> | | | | | | | | | | |
| 303010 | 580 | | Realizzo di somme investite in titoli e valori mobiliari diversi | - | - | - | - | - | - | - | - | - | - |
| | | | Totale Categoria III | - | - | - | - | - | - | - | - | - | - |
| | | | <i>Categoria IV: riscossione di crediti</i> | | | | | | | | | | |
| 304010 | 600 | | Prelevamenti da depositi bancari | - | - | - | - | - | - | - | - | - | - |
| 304020 | 630 | | Ritiro di depositi a cauzione presso terzi | 10.329,00 | - | 10.329,00 | - | - | - | - | - | - | 10.329,00 |
| 304030 | 650 | | Riscossione di altri crediti | - | - | - | - | - | - | - | - | - | - |
| | | | Totale Categoria IV | 10.329,00 | - | 10.329,00 | - | - | - | - | - | - | 10.329,00 |
| | | | Totale Titolo III | 10.329,00 | - | 10.329,00 | - | - | - | - | - | - | 10.329,00 |
| | | | TITOLO IV: entrate derivanti da trasferimenti in conto capitale | | | | | | | | | | |
| | | | <i>Categoria I: trasferimenti dello Stato</i> | | | | | | | | | | |
| 401010 | 700 | | Contributo dello Stato per assunzione di opere | 5.615.724,92 | 16.715.555,26 | 22.331.281,18 | 21.205.580,54 | 21.205.580,54 | - | 21.205.580,54 | - | - | 1.125.700,64 |
| 401011 | 704 | | Opere di infrastrutturazione portuale art. 9 L. 413/98 | - | - | - | - | - | - | - | - | - | - |
| 401020 | 710 | | Devoluzione da parte dello Stato in conto capitale 388/2000 | 174.460,00 | - | 174.460,00 | 49.460,00 | 49.460,00 | - | 49.460,00 | - | - | 125.000,00 |
| 401030 | 720 | | Devoluzione da parte dello Stato in conto capitale straordinarie parti comuni art. 6 L. 84/94 | 1.501.472,15 | - | 1.501.472,15 | 1.501.472,15 | 1.501.472,15 | - | 1.501.472,15 | - | - | - |
| 401040 | 730 | | Devoluzione da parte dello Stato in conto capitale 443/01 | - | - | - | - | - | - | - | - | - | - |
| 401050 | 740 | | Opere di infrastrutturazione portuale art. 5 L. 84/94 | - | - | - | - | - | - | - | - | - | - |
| 401060 | 750 | | Devoluzione da parte dello Stato in conto capitale 166/02 | - | 48.617.115,00 | 48.617.115,00 | - | - | - | - | - | - | 48.617.115,00 |
| 401070 | 760 | | Fondi per la Port Security | - | - | - | - | - | - | - | - | - | - |
| 401080 | 770 | | Fondi P.I.P.T. - Porto di Santa Teresa | - | - | - | - | - | - | - | - | - | - |
| | | | Totale Categoria I | 7.291.657,07 | 65.332.671,26 | 72.624.328,33 | 22.707.052,69 | 49.460,00 | 22.756.512,69 | 49.460,00 | 22.756.512,69 | - | 49.867.815,64 |
| | | | <i>Categoria II: trasferimenti dalle Regioni</i> | | | | | | | | | | |
| 402010 | 775 | | Trasferimenti dalle Regioni (FONDI P.I.P.T.) | 10.800,00 | - | 10.800,00 | - | 10.800,00 | - | 10.800,00 | - | - | - |
| | | | Totale Categoria II | 10.800,00 | - | 10.800,00 | - | 10.800,00 | - | 10.800,00 | - | - | - |

XV LEGISLATURA - DISEGNI DI LEGGE E RELAZIONI - DOCUMENTI

AUTORITA' PORTUALE DI SALERNO - RENDICONTO FINANZIARIO 2005 PARTE 1^ - ENTRATE DI COMPETENZA

| DENOMINAZIONE | | GESTIONE DI COMPETENZA | | | | | | | | | | Differenze rispetto alle previsioni in aumento (10-7) | in diminuzione (7-10) |
|--|---|--------------------------|----------|---------------------|-------------------------|-----------------------|----------|---------------------------------|-------------------------------------|----|----|--|--------------------------|
| | | PREVISIONI variazioni | | | SOMME ACCERTATE | | | | Differenze rispetto alle previsioni | | | | |
| 1 | 2 | 3 | 4 | 5 | 6 | 7 | 8 | 9 | 10 | 11 | 12 | | |
| | | | iniziali | in aumento (7-4) | in diminuzione (4-7) | definitive (4+5-6) | riscosse | rimaste da riscuotere (10-8) | totali accertamenti (8+9) | | | | |
| <p><i>Categoria III: trasferimenti da Comuni e Province</i></p> <p>433010 780 Trasferimenti da Comuni e Province</p> | | | | | | | | | | | | | |
| <p><i>Categoria IV: trasferimenti da altri Enti del settore pubblico</i></p> <p>404010 790 Trasferimenti da altri Enti del Settore pubblico</p> | | | | | | | | | | | | | |
| <p>Totale Categoria III</p> | | | | | | | | | | | | | |
| <p>Totale Categoria IV</p> | | | | | | | | | | | | | |
| <p>Totale Titolo IV 7.302.457,07 65.332.671,26 - 72.635.128,33 22.707.052,69 50.260,00 22.767.312,69 - 49.867.815,64</p> | | | | | | | | | | | | | |
| <p>TITOLO V: entrate derivanti da accensione di prestiti</p> | | | | | | | | | | | | | |
| <p><i>Categoria I: assunzione di mutui</i></p> <p>501010 820 Operazioni finanziarie a medio e lungo termine</p> | | | | | | | | | | | | | |
| <p>Totale Categoria I</p> | | | | | | | | | | | | | |
| <p><i>Categoria II: assunzione di altri debiti finanziari</i></p> <p>502010 840 Operazioni a breve termine</p> <p>502020 850 Cauzioni a garanzia atti concessori</p> | | | | | | | | | | | | | |
| <p>Totale Categoria II</p> | | | | | | | | | | | | | |
| <p><i>Categoria III: emissione di obbligazioni</i></p> <p>503010 870 Emissioni di obbligazioni</p> | | | | | | | | | | | | | |
| <p>Totale Categoria III</p> | | | | | | | | | | | | | |
| <p>Totale Titolo V 180.000,00 - - 180.000,00 1.832,02 1.389,46 3.221,48 - 176.778,52</p> | | | | | | | | | | | | | |

allegato 1 - pag. 4

XV LEGISLATURA - DISEGNI DI LEGGE E RELAZIONI - DOCUMENTI

AUTORITA' PORTUALE DI SALERNO - RENDICONTO FINANZIARIO 2005 PARTE 1^A - ENTRATE DI COMPETENZA

| DENOMINAZIONE | | GESTIONE DI COMPETENZA | | | | | | | | | | | |
|---|------|---|----------------------|----------------------|-------------------------|-----------------------|----------------------|-----------------------------------|---------------------------------|-------------------------------------|--------------------------|----------------------|----|
| | | PREVISIONI | | | SOMME ACCERTATE | | | | | Differenze rispetto alle previsioni | | | |
| 1 | 2 | 3 | 4 | 5 | 6 | 7 | 8 | 9 | 10 | 11 | 12 | 13 | 14 |
| | | | iniziati | in aumento (7-4) | in diminuzione (4-7) | definitive (4+5-6) | riscese | rimaste da risuotere (10-8) | totali accertamenti (8+9) | in aumento (10-7) | in diminuzione (7-10) | | |
| TITOLO VI: entrate per partite di giro | | | | | | | | | | | | | |
| <i>Categoria I, entrate aventi natura di partite di giro</i> | | | | | | | | | | | | | |
| 600001 | 900 | Ritenute erariali | 350.000,00 | - | - | 350.000,00 | 307.455,45 | - | 307.455,45 | - | - | 42.544,55 | |
| 600002 | 910 | Ritenute previdenziali ed assistenziali | 130.000,00 | - | - | 130.000,00 | 77.183,62 | - | 77.183,62 | - | - | 52.816,38 | |
| 600003 | 920 | Ritenute diverse | 40.000,00 | - | - | 40.000,00 | 21.395,13 | 1.681,86 | 23.076,99 | - | - | 16.923,01 | |
| 600004 | 930 | I.V.A. | - | - | - | - | - | - | - | - | - | - | |
| 600005 | 940 | Recupero del personale per anticipazioni | - | - | - | - | - | - | - | - | - | - | |
| 600006 | -950 | Trattenute per conto di terzi | 10.000,00 | - | - | 10.000,00 | 4.571,87 | - | 4.571,87 | - | - | 5.428,13 | |
| 600007 | 960 | Rimborso di somme pagate per conto di terzi | 50.000,00 | - | - | 50.000,00 | 10.130,53 | - | 10.130,53 | - | - | 39.869,47 | |
| 600008 | 970 | Fondo Economico | 10.329,00 | - | - | 10.329,00 | 3.000,00 | - | 3.000,00 | - | - | 7.329,00 | |
| 600009 | 980 | Partite in sospeso | 6.000,00 | - | - | 6.000,00 | - | - | - | - | - | 6.000,00 | |
| Totale Categoria I | | | 596.329,00 | - | - | 596.329,00 | 423.736,60 | 1.681,86 | 425.418,46 | - | - | 170.910,54 | |
| Totale Titolo VI | | | 596.329,00 | - | - | 596.329,00 | 423.736,60 | 1.681,86 | 425.418,46 | - | - | 170.910,54 | |
| Riepilogo dei Titoli | | | | | | | | | | | | | |
| Totale Titolo I - entrate derivanti da trasferimenti correnti | | | 1.675.000,00 | - | - | 1.675.000,00 | 651.303,20 | 681.254,86 | 1.332.558,06 | - | - | 342.441,94 | |
| Totale Titolo II - altre entrate | | | 1.599.386,54 | - | - | 1.599.386,54 | 1.341.235,26 | 469.709,13 | 1.810.944,39 | 261.557,86 | - | 50.000,01 | |
| Totale Titolo III - alienazione beni patrimoniali e riscossione crediti | | | 10.329,00 | - | - | 10.329,00 | - | - | - | - | - | 10.329,00 | |
| Totale Titolo IV - entrate da trasferimenti in conto capitale | | | 7.302.457,07 | 65.332.671,26 | - | 72.635.128,33 | 22.707.052,69 | 60.260,00 | 22.767.312,69 | - | - | 49.867.815,64 | |
| Totale Titolo V - entrate da accensioni di prestiti | | | 180.000,00 | - | - | 180.000,00 | 1.832,02 | 1.389,46 | 3.221,48 | - | - | 176.776,52 | |
| Totale Titolo VI - entrate per partite di giro | | | 596.329,00 | - | - | 596.329,00 | 423.736,60 | 1.681,86 | 425.418,46 | - | - | 170.910,54 | |
| Totale Titoli | | | 11.363.501,61 | 65.332.671,26 | - | 76.696.172,87 | 25.725.159,77 | 1.214.295,31 | 26.330.455,08 | 261.557,86 | - | 50.618.275,65 | |

allegato 1 - pag. 5

AUTORITA' PORTUALE DI SALERNO - RENDICONTO FINANZIARIO 2005 PARTE 1A - USCITE DI COMPETENZA

| DENOMINAZIONE | | GESTIONE DI COMPETENZA | | | | | | | | | | | |
|---|----|--|---------------------|---------------------|-------------------------|-----------------------|---------------------|-------------------------------------|-------------------------|----------------------|--------------------------|---------------------|----------|
| | | PREVISIONI | | | SOMME IMPEGNATE | | | Differenze rispetto alle previsioni | | | | | |
| 1 | 2 | 3 | 4 | 5 | 6 | 7 | 8 | 9 | 10 | 11 | 12 | allegato 1 - pag. 6 | |
| | | | iniziali | in aumento (7-4) | in diminuzione (4-7) | definitive (4+5-6) | pagate | rimaste da pagare (10-8) | totali impegni (8+9) | in aumento (10-7) | in diminuzione (7-10) | | |
| TITOLO I: SPESE CORRENTI | | | | | | | | | | | | | |
| <i>Categoria I: spese per gli organi dell'Ente</i> | | | | | | | | | | | | | |
| 101010 | 10 | Assegni, indennità, rimborsi organi amministrativi/controllo | - | - | - | - | - | - | - | - | - | - | - |
| 101020 | 11 | Presidenza | 157.000,00 | - | - | 157.000,00 | 151.251,26 | 365,81 | 151.617,07 | - | - | 5.382,93 | - |
| 101030 | 12 | Comitato portuale | 15.000,00 | - | - | 15.000,00 | - | 9.309,14 | 9.309,14 | - | - | 5.690,86 | - |
| 101040 | 13 | Organo di controllo | 50.000,00 | - | - | 50.000,00 | 15.028,06 | 27.823,49 | 42.851,55 | - | - | 7.148,45 | - |
| 101050 | 14 | Spese diverse | - | - | - | - | - | - | - | - | - | - | - |
| Totale Categoria I | | | 222.000,00 | - | - | 222.000,00 | 166.279,32 | 37.498,44 | 203.777,76 | - | - | 16.222,24 | - |
| <i>Categoria II: oneri per il personale in attività di servizio</i> | | | | | | | | | | | | | |
| 102010 | 20 | Emolumenti fissi al personale dipendente | 610.000,00 | - | - | 610.000,00 | 539.877,13 | 12.519,64 | 552.396,77 | - | - | 57.603,23 | - |
| 102020 | 30 | Emolumenti variabili al personale dipendente | 300.000,00 | - | - | 300.000,00 | 140.150,19 | 137.482,43 | 277.632,62 | - | - | 22.367,38 | - |
| 102025 | 35 | Oneri per il rinnovo contrattuale | 5.000,00 | - | - | 5.000,00 | - | - | - | - | - | 5.000,00 | - |
| 102030 | 40 | Emolumenti al personale non dipendente dall'Ente | - | - | - | - | - | - | - | - | - | - | - |
| 102040 | 50 | Indennità e rimborso spese per missioni | 45.000,00 | - | - | 45.000,00 | 38.963,13 | 365,81 | 39.328,94 | - | - | 5.671,06 | - |
| 102050 | 60 | Altri oneri per il personale | 4.000,00 | - | - | 4.000,00 | - | 876,00 | 876,00 | - | - | 3.124,00 | - |
| 102060 | 70 | Spese per l'organizzazione di corsi per il personale | 27.000,00 | - | - | 27.000,00 | 11.947,90 | 14.091,00 | 26.038,90 | - | - | 961,10 | - |
| 102070 | 80 | Oneri previdenziali/assistenziali a carico dell'Ente | 255.000,00 | - | - | 255.000,00 | 195.602,77 | 27.090,91 | 222.693,68 | - | - | 32.306,32 | - |
| 102080 | 90 | Oneri per il Segretario generale | 130.000,00 | - | - | 130.000,00 | 115.733,12 | - | 115.733,12 | - | - | 14.266,88 | - |
| Totale Categoria II | | | 1.376.000,00 | - | - | 1.376.000,00 | 1.042.274,24 | 192.425,79 | 1.234.700,03 | - | - | 141.299,97 | - |

XV LEGISLATURA - DISEGNI DI LEGGE E RELAZIONI - DOCUMENTI

AUTORITA' PORTUALE DI SALERNO - RENDICONTO FINANZIARIO 2005 PARTE 1^ - USCITE DI COMPETENZA

| 1 | 2 | 3 | DENOMINAZIONE | GESTIONE DI COMPETENZA | | | | | | | | | | | | allegato 1 - pag. 7 | | |
|---|-----|---|---|------------------------|------------|-------------------|---------------------|-------------------|-------------------|---------------------|------------|----------------|----------|------------------|-------|---------------------|-------------------------------------|--------|
| | | | | PREVISIONI | | | | | | SOMME IMPEGNATE | | | | | | | Differenze rispetto alle previsioni | |
| | | | | iniziali | in aumento | in diminuzione | definitive | pagate | rimaste da pagare | totali impegni | in aumento | in diminuzione | (7-4) | (5-6) | (8-9) | | (10-7) | (7-10) |
| 4 | 5 | 6 | 7 | 8 | 9 | 10 | 11 | 12 | | | | | | | | | | |
| TITOLO I: SPESE CORRENTI | | | | | | | | | | | | | | | | | | |
| <i>Categoria III: spese per l'acquisto di beni di consumo e servizi</i> | | | | | | | | | | | | | | | | | | |
| 103290 | 150 | | Spese per servizi informatici e telematici | 15.000,00 | - | - | 15.000,00 | 14.077,26 | 922,74 | 15.000,00 | - | - | - | - | | | | |
| 103215 | 190 | | Ant. spese diverse per accedere ai finanz. op. infrastrutturali | - | - | - | - | - | - | - | - | - | - | - | | | | |
| 103040 | 200 | | Prestazioni di terzi per la gestione dei servizi portuali | - | - | - | - | - | - | - | - | - | - | - | | | | |
| 103015 | 205 | | Gestione Punti mare Manfredi, Masuccio e Guaimario | 150.000,00 | - | - | 150.000,00 | 83.533,40 | 65.825,61 | 149.359,21 | - | - | - | 640,79 | | | | |
| 103050 | 210 | | Prestazioni di terzi per manutenzioni | 84.000,00 | - | 60.072,00 | 23.928,00 | 3.331,42 | 7.022,61 | 10.354,03 | - | - | - | 13.573,97 | | | | |
| 103060 | 220 | | Materiale di consumo | 12.000,00 | - | - | 12.000,00 | 9.865,62 | 1.257,02 | 11.122,64 | - | - | - | 877,36 | | | | |
| 103300 | 230 | | Spese per vigilanza | 75.000,00 | - | - | 75.000,00 | 50.819,31 | 23.550,41 | 74.369,72 | - | - | - | 630,28 | | | | |
| 103070 | 240 | | Utenze | 150.000,00 | - | - | 150.000,00 | 123.395,96 | 25.739,83 | 149.135,79 | - | - | - | 864,21 | | | | |
| 103080 | 250 | | Materiale di economato | 10.000,00 | - | - | 10.000,00 | 9.541,83 | - | 9.541,83 | - | - | - | 453,17 | | | | |
| 103090 | 260 | | Vestiaro | - | - | - | - | - | - | - | - | - | - | - | | | | |
| 103230 | 270 | | Spese di rappresentanza | 3.718,34 | - | - | 3.718,34 | 3.691,13 | - | 3.691,13 | - | - | - | 27,21 | | | | |
| 103200 | 280 | | Spese postali, topografiche e telefoniche | 30.000,00 | - | - | 30.000,00 | 15.620,87 | 9.067,47 | 25.688,34 | - | - | - | 4.311,66 | | | | |
| 103210 | 290 | | Spese per consulenza e studi | 117.030,00 | - | 35.300,00 | 81.700,00 | 39.985,00 | 40.389,17 | 80.373,17 | - | - | - | 1.326,83 | | | | |
| 103220 | 300 | | Locazioni passive: | - | - | - | - | - | - | - | - | - | - | - | | | | |
| 103221 | 01 | | Locazioni immobile | 64.000,00 | - | 2.700,00 | 61.300,00 | 56.737,60 | 4.562,40 | 61.300,00 | - | - | - | - | | | | |
| 103222 | 02 | | Noleggio attrezzature portuali, ufficio e locazioni diverse. | 65.000,00 | - | 15.000,00 | 50.000,00 | 30.980,24 | 17.557,80 | 48.538,04 | - | - | - | 1.461,96 | | | | |
| 103250 | 310 | | Spese promozionali e di propaganda | 150.000,00 | - | - | 150.000,00 | 145.431,69 | 4.384,95 | 149.816,64 | - | - | - | 183,36 | | | | |
| 103240 | 315 | | Spese di pubblicità | 20.000,00 | - | - | 20.000,00 | 17.276,17 | 2.338,40 | 19.614,57 | - | - | - | 385,43 | | | | |
| 103260 | 320 | | Spese legali, giudiziarie e varie | 15.000,00 | - | 11.000,00 | 4.000,00 | - | 2.604,23 | 2.604,23 | - | - | - | 1.395,77 | | | | |
| 103270 | 330 | | Premi di assicurazione | 34.000,00 | - | - | 34.000,00 | 33.027,31 | - | 33.027,31 | - | - | - | 972,69 | | | | |
| 103280 | 340 | | Spese per pulizia uffici ed aree portuali | 240.000,00 | - | - | 240.000,00 | 120.068,39 | 113.394,28 | 233.462,67 | - | - | - | 6.537,33 | | | | |
| 103310 | 350 | | Spese diverse | 6.000,00 | - | - | 6.000,00 | 5.012,70 | - | 5.012,70 | - | - | - | 987,30 | | | | |
| Totale Categoria III | | | | 1.240.718,34 | - | 124.072,00 | 1.116.646,34 | 763.395,90 | 318.616,12 | 1.082.012,02 | - | - | - | 34.634,32 | | | | |
| <i>Categoria IV: trasferimenti passivi</i> | | | | | | | | | | | | | | | | | | |
| 103320 | 420 | | Contributi aventi attinenza allo sviluppo portuale | 40.000,00 | - | - | 40.000,00 | 40.000,00 | - | 40.000,00 | - | - | - | - | | | | |
| Totale Categoria IV | | | | 40.000,00 | - | - | 40.000,00 | 40.000,00 | - | 40.000,00 | - | - | - | - | | | | |
| <i>Categoria V: oneri finanziari</i> | | | | | | | | | | | | | | | | | | |
| 103330 | 440 | | Interessi passivi, spese e commissioni bancarie | 1.300,00 | - | - | 1.300,00 | 500,58 | - | 500,58 | - | - | - | 799,42 | | | | |
| Totale Categoria V | | | | 1.300,00 | - | - | 1.300,00 | 500,58 | - | 500,58 | - | - | - | 799,42 | | | | |
| <i>Categoria VI: oneri tributari</i> | | | | | | | | | | | | | | | | | | |
| 103340 | 460 | | Imposte, tasse e tributi vari | 125.000,00 | - | - | 125.000,00 | 83.667,57 | 14.584,32 | 98.251,89 | - | - | - | 26.748,11 | | | | |
| Totale Categoria VI | | | | 125.000,00 | - | - | 125.000,00 | 83.667,57 | 14.584,32 | 98.251,89 | - | - | - | 26.748,11 | | | | |

XV LEGISLATURA - DISEGNI DI LEGGE E RELAZIONI - DOCUMENTI

AUTORITA' PORTUALE DI SALERNO - RENDICONTO FINANZIARIO 2005 PARTE 1^A - USCITE DI COMPETENZA

| 1 | 2 | 3 | DENOMINAZIONE | GESTIONE DI COMPETENZA | | | | | | | Differenze rispetto alle previsioni in diminuzione (7 - 10) |
|----------|------------|----------------|--|------------------------|-------------------|----------------|-----------------|----------------|--|---|---|
| | | | | PREVISIONI | SOMME IMPEGNATE | | SOMME IMPEGNATE | | Differenze rispetto alle previsioni in aumento | | |
| 4 | 5 | 6 | 7 | 8 | 9 | 10 | 11 | 12 | 13 | | |
| iniziali | in aumento | in diminuzione | definitive | pagate | rimaste da pagare | totali impegni | in aumento | in diminuzione | | | |
| (7 - 4) | (4 - 7) | (4 + 5 - 6) | (8 + 9) | (10 - 8) | (10 - 7) | (7 - 10) | | | | | |
| 103350 | 480 | | <i>Categoria VII: poste correttive-compensative entrate correnti</i> | | | | | | | | |
| | | | Restituzioni e rimborsi diversi | - | - | 5.000,00 | - | 229,88 | 229,88 | - | 4.770,12 |
| | | | <i>Totale Categoria VII</i> | - | - | 5.000,00 | - | 229,88 | 229,88 | - | 4.770,12 |
| 103360 | 500 | | <i>Categoria VIII: spese non classificabili in altre voci</i> | | | | | | | | |
| | | | Spese per liti, arbitraggi, risarcimenti e accessori | - | - | - | - | - | - | - | - |
| 103370 | 510 | | Fondo di riserva | - | - | - | - | - | - | - | - |
| 103380 | 520 | | Oneri vari, straordinari, ammortamenti beni dello Stato | - | - | - | - | - | - | - | - |
| 103390 | 530 | | Spese per realizzo delle entrate | - | - | - | - | - | - | - | - |
| | | | <i>Totale Categoria VIII</i> | - | - | - | - | - | - | - | - |
| | | | <i>Totale Titolo I</i> | 3.010.018,34 | 124.072,00 | 2.885.946,34 | 2.096.117,61 | 563.354,55 | 2.659.472,16 | - | 226.474,18 |
| | | | Titolo II: spese in conto capitale | | | | | | | | |
| | | | <i>Categoria I: acquisizione di immobili ed opere portuali</i> | | | | | | | | |
| 201010 | 540 | | Opere e fabbricati | 250.000,00 | - | 250.000,00 | 168.064,59 | 81.746,22 | 249.810,81 | - | 189,19 |
| 201020 | 550 | | Opere e fabbricati (finanziamenti statali) | - | - | - | - | - | - | - | - |
| | 12 | | Ripristino urgenti nelle aree di uso comune (L. 84/94 art. 6) | 1.501.472,15 | - | 1.501.472,15 | - | 1.501.472,15 | 1.501.472,15 | - | - |
| 201030 | 555 | | Finanziamento L. 413/98 | 5.615.724,92 | 16.715.556,26 | 22.331.281,18 | 328.410,49 | 20.204.981,05 | 20.533.391,54 | - | 1.797.899,64 |
| 201040 | 556 | | Finanziamento L. 388/2000 | 174.460,00 | - | 174.460,00 | 49.160,00 | - | 49.460,00 | - | 125.000,00 |
| 201050 | 557 | | Finanziamento L. 443/01 | - | - | - | - | - | - | - | - |
| 201060 | 558 | | Finanziamento art. 5 L. 84/94 | - | - | - | - | - | - | - | - |
| 201070 | 559 | | Finanziamento L. 166/02 | - | 48.617.115,00 | 48.617.115,00 | - | - | - | - | 48.617.115,00 |
| 201080 | 560 | | Fondi per la Port Security | 860.000,00 | - | 860.000,00 | - | 860.000,00 | 860.000,00 | - | - |
| 201090 | 561 | | P.I.P.T. - Porto di Santa Teresa | 10.800,00 | - | 10.800,00 | 10.800,00 | - | 10.800,00 | - | - |
| | | | <i>Totale Categoria I</i> | 8.412.457,07 | 65.332.671,26 | 73.745.128,33 | 556.735,08 | 22.648.199,42 | 23.204.934,50 | - | 50.540.193,83 |
| | | | <i>Categoria II: acquisizione di immobilizzazioni tecniche</i> | | | | | | | | |
| 204020 | 600 | | Impianti portuali | - | - | - | - | - | - | - | - |
| 204030 | 610 | | Acquisti di attrezzature, macchinari e beni mobili | 15.000,00 | - | 15.000,00 | 2.225,95 | 12.600,00 | 14.825,95 | - | 174,05 |
| 204040 | 620 | | Acquisti di mobili e macchine d'ufficio | 20.000,00 | - | 20.000,00 | 6.145,64 | 336,00 | 6.481,64 | - | 13.518,36 |
| 204045 | 625 | | Punti mare Manfredi-Masuccio-Guarinatio e riassetto moli turistici | - | - | - | - | - | - | - | - |
| 204050 | 630 | | Acquisto di beni immateriali | 20.000,00 | - | 20.000,00 | - | 20.000,00 | 20.000,00 | - | - |
| | | | <i>Totale Categoria II</i> | 55.000,00 | - | 55.000,00 | 8.371,59 | 32.936,00 | 41.307,59 | - | 13.692,41 |
| | | | <i>Categoria III: partecipazione ed acquisto di valori mobiliari</i> | | | | | | | | |
| 204060 | 660 | | Sottoscrizioni ed acquisti di partecipazioni azionarie | - | - | - | - | - | - | - | - |
| 204080 | 680 | | Acquisto titoli | - | - | - | - | - | - | - | - |
| | | | <i>Totale Categoria III</i> | - | - | - | - | - | - | - | - |

allegato 1 - pag. 8

XV LEGISLATURA - DISEGNI DI LEGGE E RELAZIONI - DOCUMENTI

AUTORITA' PORTUALE DI SALERNO - RENDICONTO FINANZIARIO 2005 PARTE 1^ - USCITE DI COMPETENZA

| DENOMINAZIONE | | GESTIONE DI COMPETENZA | | | | | | | | | | | | allegato 1 - pag. 10 |
|---|-----|--|----------------------|----------------------|-------------------------|-----------------------|---------------------|--------------------------------|-------------------------|-------------------------------------|--------------------------|----------------------|--|----------------------|
| | | PREVISIONI | | | | SOMME IMPEGNATE | | | | Differenze rispetto alle previsioni | | | | |
| 1 | 2 | 3 | 4 | 5 | 6 | 7 | 8 | 9 | 10 | 11 | 12 | | | |
| | | | iniziali | in aumento (7-4) | in diminuzione (4-7) | definitive (4+5-6) | pagate | rimaste da pagare (10-8) | totali impegni (8+9) | in aumento (10-7) | in diminuzione (7-10) | | | |
| TITOLO IV: spese per partite di giro | | | | | | | | | | | | | | |
| <i>Categoria I: spese per partite di giro</i> | | | | | | | | | | | | | | |
| 400001 | 900 | Ritenute erariali | 350.000,00 | - | - | 350.000,00 | 270.551,00 | 30.904,45 | 307.455,45 | - | - | 42.514,55 | | |
| 400002 | 910 | Ritenute previdenziali ed assistenziali | 130.000,00 | - | - | 130.000,00 | 66.918,41 | 10.265,21 | 77.183,62 | - | - | 52.816,30 | | |
| 400003 | 920 | Ritenute diverse | 40.000,00 | - | - | 40.000,00 | 17.706,63 | 5.370,36 | 23.076,99 | - | - | 16.923,01 | | |
| 400004 | 930 | I.V.A. | - | - | - | - | - | - | - | - | - | - | | |
| 400005 | 940 | Anticipazioni dell'Erte al personale | - | - | - | - | - | - | - | - | - | - | | |
| 400006 | 950 | Versamento trattenute per conto di terzi | 10.000,00 | - | - | 10.000,00 | 3.323,16 | 1.248,71 | 4.571,87 | - | - | 5.428,13 | | |
| 400006 | 960 | Somme pagate per conto di terzi | 50.000,00 | - | - | 50.000,00 | - | 10.130,53 | 10.130,53 | - | - | 39.869,47 | | |
| 400007 | 970 | Fondo Economato | 10.329,00 | - | - | 10.329,00 | 3.000,00 | - | 3.000,00 | - | - | 7.329,00 | | |
| 400008 | 980 | Partite in sospeso | 6.000,00 | - | - | 6.000,00 | - | - | - | - | - | 6.000,00 | | |
| Totale Categoria I | | | 586.329,00 | - | - | 586.329,00 | 361.499,20 | 63.919,26 | 425.418,46 | - | - | 170.910,54 | | |
| Totale Titolo IV | | | 586.329,00 | - | - | 586.329,00 | 361.499,20 | 63.919,26 | 425.418,46 | - | - | 170.910,54 | | |
| Riepilogo dei Titoli | | | | | | | | | | | | | | |
| Totale Titolo I - spese correnti | | | 3.010.018,34 | - | 124.072,00 | 2.885.946,34 | 2.086.117,61 | 563.354,55 | 2.659.472,16 | - | - | 226.474,18 | | |
| Totale Titolo II - spese in conto capitale | | | 8.577.457,07 | 65.332.671,26 | - | 73.910.128,33 | 565.106,67 | 22.681.135,42 | 23.246.242,09 | - | - | 50.663.866,24 | | |
| Totale Titolo III - spese per l'estinzione di mutui e anticipazioni | | | 180.000,00 | - | - | 180.000,00 | - | - | - | - | - | 180.000,00 | | |
| Totale Titolo IV - spese per partite di giro | | | 586.329,00 | - | - | 586.329,00 | 361.499,20 | 63.919,26 | 425.418,46 | - | - | 170.910,54 | | |
| Totale delle Uscite | | | 12.363.804,41 | 65.332.671,26 | 124.072,00 | 77.572.403,67 | 3.022.723,48 | 23.308.409,23 | 26.331.132,71 | - | - | 51.241.270,96 | | |

AUTORITA' PORTUALE DI SALERNO - RENDICONTO FINANZIARIO 2005 PARTE 2^a - GESTIONE RESIDUI ATTIVI E CASSA

| codice | numero | CAPITOLO denominazione | GESTIONE DEI RESIDUI ATTIVI | | | | | | GESTIONE DI CASSA | | | | Totale dei residui attivi al termine dell'esercizio | |
|--|--------|--|--------------------------------------|---------------------|-------------------|---------------------|----------|----------|---------------------|---------------------|----------|---------------------|--|-------------------|
| | | | residui all'inizio dell'esercizio | 13 | 14 | 15 | 16 | 17 | 18 | 19 | 20 | 21 | | 22 |
| | | | 13 | 14 | 15 | 16 | 17 | 18 | 19 | 20 | 21 | 22 | allegato 1 - pag. 11 | |
| Titolo I: entrate derivanti da trasferimenti correnti | | | | | | | | | | | | | | |
| <i>Categoria I: trasferimenti da parte dello Stato</i> | | | | | | | | | | | | | | |
| 101010 | 10 | Contributi dello Stato | | | | | | | | | | | | |
| 101020 | 20 | Contributi spese per manutenzione parti comuni | 325.367,52 | 162.683,92 | 162.683,60 | 325.367,52 | - | - | 325.367,52 | 162.683,92 | - | 162.683,60 | | |
| 101030 | 30 | Tasse Portuali | 99.109,16 | 99.109,16 | - | 99.109,16 | - | - | 974.109,16 | 750.412,36 | - | 223.696,80 | | |
| | | Totale Categoria I | 424.476,68 | 261.793,08 | 162.683,60 | 424.476,68 | - | - | 1.299.476,68 | 913.096,28 | - | 386.380,40 | | |
| <i>Categoria II: trasferimenti da parte della Regione</i> | | | | | | | | | | | | | | |
| 102010 | 90 | Contributo della Regione | 800.000,00 | 800.000,00 | - | 800.000,00 | - | - | 1.600.000,00 | 800.000,00 | - | 800.000,00 | | |
| | | Totale Categoria II | 800.000,00 | 800.000,00 | - | 800.000,00 | - | - | 1.600.000,00 | 800.000,00 | - | 800.000,00 | | |
| <i>Categoria III: trasferimenti da parte del Comune e della Provincia</i> | | | | | | | | | | | | | | |
| 103010 | 100 | Contributo del Comune e della Provincia | - | - | - | - | - | - | - | - | - | - | | |
| | | Totale Categoria III | - | - | - | - | - | - | - | - | - | - | | |
| <i>Categoria IV: trasferimenti da parte di altri Enti del Settore Pubblico</i> | | | | | | | | | | | | | | |
| 104010 | 120 | Contributi di altri Enti del Settore Pubblico | - | - | - | - | - | - | - | - | - | - | | |
| | | Totale Categoria IV | - | - | - | - | - | - | - | - | - | - | | |
| Totale Titolo I | | | 1.224.476,68 | 1.061.793,08 | 162.683,60 | 1.224.476,68 | - | - | 2.899.476,68 | 1.713.096,28 | - | 1.186.380,40 | | 843.938,46 |

XV LEGISLATURA - DISEGNI DI LEGGE E RELAZIONI - DOCUMENTI

AUTORITA' PORTUALE DI SALERNO - RENDICONTO FINANZIARIO 2005 PARTE 2ª - GESTIONE RESIDUI ATTIVI E CASSA

| codice | numero | CAPITOLO | denominazione | GESTIONE DEI RESIDUI ATTIVI | | | | | | GESTIONE DI CASSA | | | Totale dei residui attivi al termine dell'esercizio | |
|--------|--------|----------|--|-----------------------------------|------------------|-----------------------|-------------------|------------|------------------|---------------------|-----------------------|----------|---|-------------------|
| | | | | residui all'inizio dell'esercizio | riscossi | rimesse da riscuotere | totali | Variazioni | previsioni | riscossioni | differenza previsioni | | | |
| 1 | 2 | 3 | | 13 | 14 | 15 | 16 | 17 | 18 | 19 | 20 | 21 | 22 | |
| | | | Titolo II: altre entrate | | | | | | | | | | | |
| | | | <i>Categoria I: entrate da vendita di beni e da prestazioni di servizi</i> | | | | | | | | | | | |
| 201010 | 210 | | Proventi servizio traffico passeggeri | 820,00 | 555,00 | 215,00 | 770,00 | - | - | 100.000,00 | 58.799,05 | - | 41.200,95 | 128.775,32 |
| 201020 | 240 | | Proventi diversi | 820,00 | 555,00 | 215,00 | 770,00 | - | 50,00 | 15.230,00 | 7.711,90 | - | 7.518,10 | 1.322,80 |
| | | | Totale Categoria I | | | | | | 50,00 | 115.230,00 | 66.510,95 | - | 48.719,05 | 130.098,12 |
| | | | <i>Categoria II: redditi e proventi patrimoniali</i> | | | | | | | | | | | |
| 202010 | 300 | | Canoni di affitto di beni patrimoniali dell'Ente | - | - | - | - | - | - | - | - | - | - | - |
| 202020 | 310 | | Canoni demaniali: | | | | | | | | | | | |
| 202021 | 01 | | canoni concessione aree e indennizzi art. 18 L. 84/94 | 131.872,90 | 12.833,27 | 44.783,53 | 57.616,80 | - | 74.256,10 | 1.366.980,67 | 1.065.627,86 | - | 301.352,81 | 349.365,84 |
| 202022 | 02 | | canoni autorizzazioni operazioni-servizi portuali art. 16 L. 84/94 | - | - | - | - | - | - | 142.508,80 | 151.318,22 | - | 8.809,42 | 4,00 |
| 202030 | 320 | | Interessi attivi su filiali, depositi, conti correnti, ecc. | 22.900,61 | 22.900,61 | - | 22.900,61 | - | - | 29.900,61 | 22.900,61 | - | 7.000,00 | 10.206,17 |
| 202040 | 340 | | Altri redditi e proventi patrimoniali | 154.773,51 | 35.733,88 | 44.783,53 | 80.517,41 | - | 74.256,10 | 1.541.972,08 | 1.241.489,24 | - | 300.482,84 | 359.576,01 |
| | | | Totale Categoria II | | | | | | | | | | | |
| | | | <i>Categoria III: poste correttive e compensative di spese correnti</i> | | | | | | | | | | | |
| 203010 | 400 | | Recuperi e rimborsi diversi | 510,00 | - | 510,00 | 510,00 | - | - | 15.510,00 | 900,05 | - | 14.609,95 | 1.284,69 |
| 203011 | 01 | | recuperi e rimborsi diversi | 510,00 | - | 510,00 | 510,00 | - | - | 15.510,00 | 900,05 | - | 14.609,95 | 1.284,69 |
| 203012 | 02 | | recupero anticip. spese per accedere finanziamenti opere infrastrutturali | - | - | - | - | - | - | - | - | - | - | - |
| | | | Totale Categoria III | 510,00 | - | 510,00 | 510,00 | - | - | 15.510,00 | 900,05 | - | 14.609,95 | 1.284,69 |
| | | | <i>Categoria IV: entrate non classificabili in altre voci</i> | | | | | | | | | | | |
| 204010 | 440 | | Proventi derivanti da autorizzazioni: | | | | | | | | | | | |
| 204011 | 01 | | Autorizz. deposito temporaneo merci in banchina ex art. 50 C.N. | 8.098,95 | 8.098,95 | - | 8.098,95 | - | - | 75.848,95 | 59.102,05 | - | 16.746,90 | 21.186,84 |
| 204012 | 02 | | Autorizzazioni ex art. 68 C.N. | - | - | - | - | - | - | 13.000,00 | 17.620,80 | - | 4.620,80 | 2.070,00 |
| 204020 | 450 | | Locazioni stand-contributi-sponsorizzazioni manifestazioni promozionali | 26.000,00 | 22.000,00 | 4.000,00 | 26.000,00 | - | - | 56.000,00 | 22.000,00 | - | 34.000,00 | 5.000,00 |
| | | | Totale Categoria IV | 34.098,95 | 30.098,95 | 4.000,00 | 34.098,95 | - | - | 144.848,95 | 98.722,85 | - | 46.126,10 | 28.256,84 |
| | | | Totale Titolo II | 190.202,46 | 66.387,83 | 49.508,53 | 115.896,36 | - | 74.306,10 | 1.817.561,03 | 1.407.623,09 | - | 409.937,94 | 519.217,66 |

allegato 1 - pag. 12

XV LEGISLATURA - DISEGNI DI LEGGE E RELAZIONI - DOCUMENTI

AUTORITA' PORTUALE DI SALERNO - RENDICONTO FINANZIARIO 2005 PARTE 2ª - GESTIONE RESIDUI ATTIVI E CASSA

| CAPITOLO | | GESTIONE DEI RESIDUI ATTIVI | | | | | | GESTIONE DI CASSA | | | Totale dei residui attivi al termine dell'esercizio |
|----------|---|-----------------------------------|--------------|-----------------------|--------------|-----------------------|---------------------------|-------------------|---------------|-----------------------|---|
| | | residui all'inizio dell'esercizio | riscossi | rimasti da riscuotere | totali | Variazioni in aumento | Variazioni in diminuzione | previsioni | riscossioni | differenza previsioni | |
| codice | denominazione | 13 | 14 | 15 | 16 | 17 | 18 | 19 | 20 | 21 | 22 |
| 1 | 2 | 3 | | | | | | | | | |
| | Titolo III: alienazioni di beni patrimoniali e riscossione crediti | | | | | | | | | | |
| | <i>Categoria I: alienazione di immobili e diritti reali</i> | | | | | | | | | | |
| 301010 | 500 Alienazione di immobili | - | - | - | - | - | - | - | - | - | - |
| | Totale Categoria I | - | - | - | - | - | - | - | - | - | - |
| | <i>Categoria II: alienazione immobilizzazioni tecniche e beni immateriali</i> | | | | | | | | | | |
| 302010 | 550 Cessione di immobilizzazioni tecniche | - | - | - | - | - | - | - | - | - | - |
| | Totale Categoria II | - | - | - | - | - | - | - | - | - | - |
| | <i>Categoria III: realizzo di valori mobiliari</i> | | | | | | | | | | |
| 303010 | 580 Realizzo di somme investite in titoli e valori mobiliari diversi | - | - | - | - | - | - | - | - | - | - |
| | Totale Categoria III | - | - | - | - | - | - | - | - | - | - |
| | <i>Categoria IV: riscossione di crediti</i> | | | | | | | | | | |
| 304010 | 600 Prelevamenti da depositi bancari | - | - | - | - | - | - | - | - | - | - |
| 304020 | 630 Ritiro di depositi a cauzione presso terzi | - | - | - | - | - | - | 10.329,00 | - | - | - |
| 304030 | 650 Riscossione di altri crediti | - | - | - | - | - | - | - | - | 10.329,00 | - |
| | Totale Categoria IV | - | - | - | - | - | - | 10.329,00 | - | 10.329,00 | - |
| | Totale Titolo III | - | - | - | - | - | - | 10.329,00 | - | 10.329,00 | - |
| | Titolo IV: entrate derivanti da trasferimenti in conto capitale | | | | | | | | | | |
| | <i>Categoria I: trasferimenti dallo Stato</i> | | | | | | | | | | |
| 401010 | 700 Contributo dello Stato per esecuzione di opere | - | - | - | - | - | - | - | - | - | - |
| 401011 | 701 Opere di infrastrutturazione portuale art. 9 L. 413/98 | 2.166.255,23 | 3.246.418,30 | - | 3.246.418,30 | 1.080.163,07 | - | 25.577.699,52 | 24.451.998,84 | - | 1.125.700,68 |
| 401020 | 710 Devoluzione da parte dello Stato in conto capitale 388/2000 | 656.491,50 | 98.165,09 | 462.286,76 | 560.451,85 | - | - | 837.952,79 | 98.165,09 | - | 739.787,70 |
| | Contributo M.I.T. manutenzione straordinaria parti comuni art. 6 L. 84/94 | 1.501.472,15 | 1.501.472,15 | - | 1.501.472,15 | - | - | 3.002.944,30 | 3.002.944,30 | - | - |
| 401030 | 720 | - | - | - | - | - | - | - | - | - | - |
| 401040 | 730 Devoluzione da parte dello Stato in conto capitale 443/01 | - | - | - | - | - | - | - | - | - | - |
| 401012 | 740 Opere di infrastrutturazione portuale art. 5 L. 84/94 | 354.014,04 | 354.008,88 | - | 354.008,88 | - | 5,16 | 2.636.365,79 | 354.008,88 | - | 2.282.356,91 |
| 401060 | 750 Devoluzione da parte dello Stato in conto capitale 166/02 | - | - | - | - | - | - | 48.617.115,00 | - | - | 48.617.115,00 |
| 401070 | 760 Fondi per la Port Security | - | - | - | - | - | - | - | - | - | - |
| 401080 | 770 Fondi P.I.P.T. - Porto di Santa Teresa | - | - | - | - | - | - | - | - | - | - |
| | Totale Categoria I | 4.678.232,92 | 5.200.064,42 | 462.286,76 | 5.662.351,18 | 1.080.163,07 | 96.044,81 | 80.672.077,40 | 27.907.117,11 | - | 52.764.960,29 |
| | <i>Categoria II: trasferimenti dalle Regioni</i> | | | | | | | | | | |
| 402010 | 775 Trasferimenti dalle Regioni (FONDI P.I.P.T.) | 113.772,10 | - | 113.772,10 | 113.772,10 | - | - | 124.572,07 | - | - | 124.572,10 |
| 402020 | 776 Trasferimenti dalla Regione - P.O.R. Campania 2000-2006 | - | - | - | - | - | - | - | - | - | - |
| | Totale Categoria II | 113.772,10 | - | 113.772,10 | 113.772,10 | - | - | 124.572,07 | - | - | 124.572,10 |

allegato 1 - pag. 13

XV LEGISLATURA - DISEGNI DI LEGGE E RELAZIONI - DOCUMENTI

AUTORITA' PORTUALE DI SALERNO - RENDICONTO FINANZIARIO 2005 PARTE 2^ - GESTIONE RESIDUI ATTIVI E CASSA

| CAPITOLO | | GESTIONE DEI RESIDUI ATTIVI | | | | | | | | | | GESTIONE DI CASSA | | | Totale dei residui attivi al termine dell'esercizio |
|----------|--------|---|-----------------------------------|--------------|-----------------------|--------------|--------------|----------------|---------------|---------------|-----------------------|----------------------|----|----|---|
| codice | numeri | denominazione | residui all'inizio dell'esercizio | riscossi | rimasti da riscuotere | totali | Variazioni | | previsioni | riscossioni | differenza previsioni | allegato 1 - pag. 14 | | | |
| 1 | 2 | 3 | 13 | 14 | 15 | 16 | in aumento | in diminuzione | 19 | 20 | 21 | 22 | 23 | 24 | |
| | | | (16 - 14) | (16 - 14) | (16 - 14) | (14 + 15) | (16 - 13) | (13 - 16) | | | | | | | |
| | | <i>Categoria III: trasferimenti da Comuni e Province</i> | | | | | | | | | | | | | |
| 403010 | 780 | Trasferimenti da Comuni e Province | - | - | - | - | - | - | - | - | - | - | - | - | |
| | | Totale Categoria III | | | | | | | | | | | | | |
| | | <i>Categoria IV: trasferimenti da altri Enti del settore pubblico</i> | | | | | | | | | | | | | |
| 404010 | 790 | Trasferimenti da altri Enti del Settore pubblico | - | - | - | - | - | - | - | - | - | - | - | - | |
| | | Totale Categoria IV | | | | | | | | | | | | | |
| | | Totale Titolo IV | 4.792.005,02 | 5.200.064,42 | 576.058,86 | 5.776.123,28 | 1.080.163,07 | 96.044,81 | 80.796.649,47 | 27.907.117,11 | 52.889.532,36 | 636.318,86 | | | |
| | | Titolo V: entrate derivanti da accensione di prestiti | | | | | | | | | | | | | |
| | | <i>Categoria I: assunzione di mutui</i> | | | | | | | | | | | | | |
| 501010 | 820 | Operazioni finanziarie a medio e lungo termine | - | - | - | - | - | - | - | - | - | - | - | - | |
| | | Totale Categoria I | | | | | | | | | | | | | |
| | | <i>Categoria II: assunzione di altri debiti finanziari</i> | | | | | | | | | | | | | |
| 502010 | 840 | Operazioni a breve termine | - | - | - | - | - | - | 150.000,00 | - | - | 150.000,00 | - | - | |
| 502020 | 850 | Cauzioni a garanzia atti concessori | 294.031,73 | 950,30 | 850,64 | 1.800,94 | - | 292.230,79 | 33.958,00 | 2.782,32 | 31.175,68 | 2.240,10 | - | - | |
| | | Totale Categoria II | 294.031,73 | 950,30 | 850,64 | 1.800,94 | - | 292.230,79 | 183.958,00 | 2.782,32 | 181.175,68 | 2.240,10 | - | - | |
| | | Totale Categoria III | | | | | | | | | | | | | |
| | | Totale Titolo V | 294.031,73 | 950,30 | 850,64 | 1.800,94 | - | 292.230,79 | 183.958,00 | 2.782,32 | 181.175,68 | 2.240,10 | - | - | |

XV LEGISLATURA - DISEGNI DI LEGGE E RELAZIONI - DOCUMENTI

AUTORITA' PORTUALE DI SALERNO - RENDICONTO FINANZIARIO 2005 PARTE 2ª - GESTIONE RESIDUI ATTIVI E CASSA

| CAPITOLO | | GESTIONE DEI RESIDUI ATTIVI | | | | | | GESTIONE DI CASSA | | | | allegato 1 - pag. 15 |
|---|--------|---|-----------------------------------|---------------------|-----------------------|---------------------|---------------------|-------------------|----------------------|----------------------|-----------------------|---|
| codice | numero | denominazione | residui all'inizio dell'esercizio | riscossi | rimasti da riscuotere | totali | Variazioni | | previsioni | riscossioni | differenza previsioni | Totale dei residui attivi al termine dell'esercizio |
| 1 | 2 | 3 | 13 | 14 | 15 | 16 | in aumento | in diminuzione | 19 | 20 | 21 | 22 |
| | | | (16-13) | (16-14) | (14+15) | (16-13) | (13-16) | | | | | |
| TITOLO VI: entrate per partite di giro | | | | | | | | | | | | |
| <i>Categoria I: entrate aventi natura di partite di giro</i> | | | | | | | | | | | | |
| 600001 | 900 | Ritenute erariali | 1.164,89 | 57,89 | 1.107,00 | 1.164,89 | - | - | 350.057,89 | 307.513,34 | 42.544,55 | 1.107,00 |
| 600002 | 910 | Ritenute previdenziali ed assistenziali | - | - | - | - | - | - | 130.000,00 | 77.183,62 | 52.816,38 | - |
| 600003 | 920 | Ritenute diverse | 2.341,66 | 649,71 | 390,45 | 1.040,16 | - | 1.301,50 | 41.170,29 | 22.044,84 | 19.125,45 | 2.072,31 |
| 600004 | 930 | I.V.A. | - | - | - | - | - | - | - | - | - | - |
| 600005 | 940 | Recupero del personale per anticipazioni | - | - | - | - | - | - | - | - | - | - |
| 600006 | 950 | Traffentute per conto di terzi | - | - | - | - | - | - | 10.000,00 | 4.571,87 | 5.428,13 | - |
| 600007 | 980 | Rimborso di somme pagate per conto di terzi | - | - | - | - | - | - | 50.000,00 | 10.130,53 | 39.869,47 | - |
| 600008 | 970 | Fondo Economato | - | - | - | - | - | - | 10.329,00 | 3.000,00 | 7.329,00 | - |
| 600009 | 980 | Partite in sospeso | 883,31 | - | 883,31 | 883,31 | - | - | 6.000,00 | - | 6.000,00 | 883,31 |
| Totale Categoria I | | | 4.389,86 | 707,60 | 2.380,76 | 3.088,36 | - | 1.301,50 | 597.557,18 | 424.444,20 | 173.112,98 | 4.062,62 |
| Totale Titolo VI | | | 4.389,86 | 707,60 | 2.380,76 | 3.088,36 | - | 1.301,50 | 597.557,18 | 424.444,20 | 173.112,98 | 4.062,62 |
| Riepilogo dei Titoli | | | | | | | | | | | | |
| Totale Titolo I - entrate derivanti da trasferimenti correnti | | | 1.224.476,68 | 1.061.783,08 | 162.683,60 | 1.224.476,68 | - | - | 2.899.476,68 | 1.713.096,28 | 1.186.300,40 | 843.938,46 |
| Totale Titolo II - altre entrate | | | 190.202,46 | 66.387,83 | 49.508,53 | 115.896,36 | - | 74.306,10 | 1.817.561,03 | 1.407.623,09 | 409.937,94 | 519.217,66 |
| Totale Titolo III - alienazione beni patrimoniali e riscossione crediti | | | - | - | - | - | - | - | 10.329,00 | - | - | - |
| Totale Titolo IV - entrate da trasferimenti in conto capitale | | | 4.792.005,02 | 5.200.064,42 | 576.058,86 | 5.776.123,28 | 1.080.163,07 | 96.044,81 | 80.796.649,47 | 27.907.117,11 | 52.899.532,36 | 636.318,96 |
| Totale Titolo V - entrate da accensioni di prestiti | | | 294.031,73 | 950,30 | 850,64 | 1.800,94 | - | 292.230,79 | 183.958,00 | 2.782,32 | 181.175,68 | 2.240,10 |
| Totale Titolo VI - entrate per partite di giro | | | 4.389,86 | 707,60 | 2.380,76 | 3.088,36 | - | 1.301,50 | 597.557,18 | 424.444,20 | 173.112,98 | 4.062,62 |
| Totale Titoli | | | 6.505.105,75 | 6.329.903,23 | 791.482,39 | 7.121.385,62 | 1.080.163,07 | 463.883,20 | 86.305.531,36 | 31.455.063,00 | 54.850.468,36 | 2.005.777,70 |

XV LEGISLATURA - DISEGNI DI LEGGE E RELAZIONI - DOCUMENTI

AUTORITA' PORTUALE DI SALERNO - RENDICONTO FINANZIARIO 2005 PARTE 2^a - GESTIONE RESIDUI PASSIVI E CASSA

| CAPITOLO denominazione | | GESTIONE DEI RESIDUI PASSIVI | | | | | GESTIONE DI CASSA | | | | allegato 1 - pag. 16 |
|---|--------|-----------------------------------|------------------|-------------------|------------------|-----------------------|-------------------|---------------------|---------------------|-----------------------|--|
| | | residui all'inizio dell'esercizio | pagati | rimasti da pagare | totali | Variazioni in aumento | in diminuzione | previdenze | pagamenti | differenza previsioni | Totale dei residui passivi al termine dell'esercizio |
| codice | numero | 13 | 14 | 15 | 16 | 17 | 18 | 19 | 20 | 21 | 22 |
| TITOLO I: SPESE CORRENTI | | | | | | | | | | | |
| <i>Categoria I: spese per gli organi dell'Ente</i> | | | | | | | | | | | |
| 101010 | 10 | - | - | - | - | - | - | - | - | - | - |
| 101020 | 11 | 307,22 | 307,22 | - | 307,22 | - | - | 157.307,22 | 151.558,48 | 5.748,74 | 365,81 |
| 101030 | 12 | 14.551,17 | 632,66 | 13.918,51 | 14.551,17 | - | - | 29.551,17 | 632,66 | 28.918,51 | 23.227,65 |
| 101040 | 13 | 3.583,95 | 3.583,95 | - | 3.583,95 | - | - | 53.583,95 | 18.612,01 | 34.971,94 | 27.823,49 |
| 101050 | 14 | - | - | - | - | - | - | - | - | - | - |
| Totale Categoria I | | 18.442,34 | 4.523,83 | 13.918,51 | 18.442,34 | - | - | 240.442,34 | 170.803,15 | 69.639,19 | 51.416,95 |
| <i>Categoria II: oneri per il personale in attività di servizio</i> | | | | | | | | | | | |
| 102010 | 20 | 550,80 | 550,80 | - | 550,80 | - | - | 610.550,80 | 540.427,93 | 70.122,87 | 12.519,64 |
| 102020 | 30 | 39.825,71 | 37.292,71 | - | 37.292,71 | - | 2.533,00 | 339.825,71 | 177.442,90 | 162.382,81 | 137.482,43 |
| 102025 | 35 | - | - | - | - | - | - | 5.000,00 | - | 5.000,00 | - |
| 102030 | 40 | - | - | - | - | - | - | - | - | - | - |
| 102040 | 50 | - | - | - | - | - | - | 45.000,00 | 38.963,13 | 6.036,87 | 365,81 |
| 102050 | 60 | - | - | - | - | - | - | 4.046,71 | - | 4.046,71 | 876,00 |
| 102060 | 70 | 6.809,50 | 4.487,50 | 1.200,00 | 5.687,50 | - | 1.122,00 | 33.809,50 | 16.435,40 | 17.374,10 | 15.281,00 |
| 102070 | 80 | 27.777,74 | 27.777,74 | - | 27.777,74 | - | - | 282.777,74 | 223.380,51 | 59.397,23 | 27.090,91 |
| 102080 | 90 | - | - | - | - | - | - | 130.000,00 | 115.733,12 | 14.266,88 | - |
| Totale Categoria II | | 74.963,75 | 70.108,75 | 1.200,00 | 71.309,75 | - | 3.655,00 | 1.451.010,46 | 1.112.392,99 | 338.627,47 | 193.625,79 |

XV LEGISLATURA - DISEGNI DI LEGGE E RELAZIONI - DOCUMENTI

AUTORITA' PORTUALE DI SALERNO - RENDICONTO FINANZIARIO 2005 PARTE 2^ - GESTIONE RESIDUI PASSIVI E CASSA

| CAPITOLO | | GESTIONE DEI RESIDUI PASSIVI | | | | | | | | | | GESTIONE DI CASSA | | | | allegato 1 - pag. 17 |
|---|--------|---|-----------------------------------|-------------------|-------------------|-------------------|-------------------|--------------|----------------------|--------------------------|---------------------|-------------------|-----------------------|---|----|----------------------|
| Codice | numero | denominazione | residui all'inizio dell'esercizio | | pagati | rimasti da pagare | totali | | Variazioni | | previsioni | pagamenti | differenza previsioni | Totale dei residui passivi al termine dell'esercizio (9+15) | | |
| | | | 13 | 14 | | | 15 | 16 | in aumento (16 - 13) | In diminuzione (13 - 16) | | | | | 19 | 20 |
| Titolo I: spese correnti | | | | | | | | | | | | | | | | |
| <i>Categoria III: spese per l'acquisto di beni di consumo e servizi</i> | | | | | | | | | | | | | | | | |
| 103290 | 150 | Spese per servizi informatici e telematici | 12.516,00 | - | - | 12.516,00 | 12.516,00 | - | - | 27.516,00 | 14.077,26 | - | 13.438,74 | 13.438,74 | | |
| 103215 | 190 | Ant. spese diverse per accedere ai finanz. op. infrastrutturali | - | - | - | - | - | - | - | - | - | - | - | - | | |
| 103040 | 200 | Prestazioni di terzi per la gestione dei servizi portuali | - | - | - | - | - | - | - | - | - | - | - | - | | |
| 103015 | 205 | Gestione Puntali mare Manfredi, Masuccio e Guaimaro | 25.342,96 | 23.301,36 | 2.041,60 | 25.342,96 | 25.342,96 | - | - | 175.342,96 | 106.834,76 | - | 68.508,20 | 67.867,41 | | |
| 103050 | 210 | Prestazioni di terzi per manutenzioni | 25.659,07 | 24.816,09 | 840,84 | 25.659,07 | 25.659,07 | 2,14 | - | 49.587,07 | 28.147,51 | - | 21.439,56 | 7.863,45 | | |
| 103060 | 220 | Materiale di consumo | - | - | - | - | - | - | - | 12.000,00 | 9.865,62 | - | 2.134,38 | 1.257,02 | | |
| 103300 | 230 | Spese per vigilanza | 4.957,97 | 4.957,97 | - | 4.957,97 | 4.957,97 | - | - | 79.957,97 | 55.777,28 | - | 24.180,69 | 23.550,41 | | |
| 103070 | 240 | Utenze | 473,63 | 473,63 | - | 473,63 | 473,63 | - | - | 150.473,63 | 123.869,59 | - | 26.604,04 | 25.739,83 | | |
| 103080 | 250 | Materiale di economato | 510,00 | 510,00 | - | 510,00 | 510,00 | - | - | 10.510,00 | 10.051,83 | - | 458,17 | - | | |
| 103090 | 260 | Vestitario | - | - | - | - | - | - | - | - | - | - | - | - | | |
| 103230 | 270 | Spese di rappresentanza | - | - | - | - | - | - | - | 3.718,34 | 3.691,13 | - | 27,21 | - | | |
| 103200 | 280 | Spese postali, telegrafiche e telefoniche | 3.658,77 | 3.658,77 | - | 3.658,77 | 3.658,77 | - | - | 33.658,77 | 20.279,64 | - | 13.379,13 | 9.067,47 | | |
| 103210 | 290 | Spese per consulenza e studi | 297.375,29 | 117.241,99 | 180.133,30 | 297.375,29 | 297.375,29 | - | - | 379.075,30 | 157.226,99 | - | 221.848,31 | 220.521,47 | | |
| 103220 | 300 | Locazioni passive: | - | - | - | - | - | - | - | - | - | - | - | - | | |
| 103221 | 01 | Locazioni immobile | - | - | - | - | - | - | - | - | - | - | - | - | | |
| 103222 | 02 | Noleggio attrezzature portuali, ufficio e locazioni diverse | 11.581,66 | 8.523,43 | 3.058,23 | 11.581,66 | 11.581,66 | 10,00 | - | 61.300,00 | 56.737,60 | - | 4.562,40 | 4.562,40 | | |
| 103250 | 310 | Spese promozionali e di propaganda | 32.000,00 | 29.000,00 | 3.000,00 | 32.000,00 | 32.000,00 | - | - | 61.591,66 | 39.503,67 | - | 22.087,99 | 20.626,03 | | |
| 103240 | 315 | Spese di pubblicità | 4.968,82 | 2.914,40 | 1.458,20 | 4.372,60 | 4.372,60 | - | 596,22 | 182.000,00 | 174.431,69 | - | 7.568,31 | 7.384,95 | | |
| 103260 | 320 | Spese legali, giudiziarie e vario | 500,00 | - | 500,00 | 500,00 | 500,00 | - | - | 24.372,60 | 20.190,57 | - | 4.182,03 | 3.796,60 | | |
| 103270 | 330 | Premi di assicurazione | - | - | - | - | - | - | - | 4.500,00 | - | - | 4.500,00 | 3.104,23 | | |
| 103280 | 340 | Spese per pulizia uffici ed aree portuali | 46.537,37 | 22.396,21 | 24.141,16 | 46.537,37 | 46.537,37 | - | - | 34.000,00 | 33.027,31 | - | 972,69 | - | | |
| 103310 | 350 | Spese diverse | - | - | - | - | - | - | - | 286.537,37 | 142.464,60 | - | 144.072,77 | 137.535,44 | | |
| Totale Categoria III | | | 466.081,54 | 237.793,85 | 227.699,33 | 465.493,18 | 465.493,18 | 10,00 | 598,36 | 1.592.141,67 | 1.001.169,75 | - | 580.951,92 | 546.315,45 | | |
| <i>Categoria IV: trasferimenti passivi</i> | | | | | | | | | | | | | | | | |
| 103320 | 420 | Contributi aventi affinenza allo sviluppo portuale | 200.000,00 | - | 200.000,00 | 200.000,00 | 200.000,00 | - | - | 240.000,00 | 40.000,00 | - | 200.000,00 | 200.000,00 | | |
| Totale Categoria IV | | | 200.000,00 | - | 200.000,00 | 200.000,00 | 200.000,00 | - | - | 240.000,00 | 40.000,00 | - | 200.000,00 | 200.000,00 | | |
| <i>Categoria V: oneri finanziari</i> | | | | | | | | | | | | | | | | |
| 103330 | 440 | Interessi passivi, spese e commissioni bancarie | 223,60 | 223,60 | - | 223,60 | 223,60 | - | - | 1.523,60 | 724,18 | - | 799,42 | - | | |
| Totale Categoria V | | | 223,60 | 223,60 | - | 223,60 | 223,60 | - | - | 1.523,60 | 724,18 | - | 799,42 | - | | |
| <i>Categoria VI: oneri tributari</i> | | | | | | | | | | | | | | | | |
| 103340 | 460 | Imposte, tasse e tributi vari | 11.642,00 | 11.642,00 | - | 11.642,00 | 11.642,00 | - | - | 136.642,00 | 95.309,57 | - | 41.332,43 | 14.584,32 | | |
| Totale Categoria VI | | | 11.642,00 | 11,642,00 | - | 11,642,00 | 11,642,00 | - | - | 136,642,00 | 95,309,57 | - | 41,332,43 | 14,584,32 | | |

XV LEGISLATURA - DISEGNI DI LEGGE E RELAZIONI - DOCUMENTI

AUTORITA' PORTUALE DI SALERNO - RENDICONTO FINANZIARIO 2005 PARTE 2^a - GESTIONE RESIDUI PASSIVI E CASSA

| codice | numero | denominazione | GESTIONE DEI RESIDUI PASSIVI | | | | | | | | | | GESTIONE DI CASSA | | | allegato 1 - pag. 18 |
|--|--------|--|-----------------------------------|---------------------|---------------------|---------------------|--------------|-------------------|----------------------|---------------------|-----------------------|--|----------------------|--|--|----------------------|
| | | | residui all'inizio dell'esercizio | pagati | rimasti da pagare | Variazioni | | | previsioni | pagamenti | differenza previsioni | Totale dei residui passivi al termine dell'esercizio | | | | |
| | | | | | | totali | in aumento | in diminuzione | | | | | | | | |
| | | | 13 | 14 | 15 | 16 | 17 | 18 | 19 | 20 | 21 | 22 | | | | |
| <i>Categoria VII: poste correttive-compensative entrate correnti</i> | | | | | | | | | | | | | | | | |
| 103350 | 480 | Restituzioni e rimborsi diversi | - | - | - | - | - | - | 5.000,00 | - | - | 5.000,00 | 229,88 | | | |
| Totale Categoria VII | | | | | | | | | 5.000,00 | | | 5.000,00 | 229,88 | | | |
| <i>Categoria VIII: spese non classificabili in altre voci</i> | | | | | | | | | | | | | | | | |
| 103360 | 500 | Spese per illi, arbitraggi, risarcimenti e accessori | 1.983,41 | 1.983,41 | - | 1.983,41 | - | - | 1.983,41 | 1.983,41 | - | - | - | | | |
| 103370 | 510 | Fondo di riserva | - | - | - | - | - | - | - | - | - | - | - | | | |
| 103380 | 520 | Oneri vari, straordinari, ammortamenti beni dello Stato | - | - | - | - | - | - | - | - | - | - | - | | | |
| 103390 | 530 | Spese per realizzo delle entrate | - | - | - | - | - | - | - | - | - | - | - | | | |
| Totale Categoria VIII | | | 1.983,41 | 1.983,41 | | 1.983,41 | | | 1.983,41 | 1.983,41 | | | | | | |
| Totale Titolo I | | | 773.336,64 | 326.275,44 | 442.817,84 | 769.093,28 | 10,00 | 4.253,36 | 3.658.743,48 | 2.422.393,05 | - | 1.236.350,43 | 1.006.172,39 | | | |
| Titolo II: spese in conto capitale | | | | | | | | | | | | | | | | |
| <i>Categoria I: acquisizione di immobili ed opere portuali</i> | | | | | | | | | | | | | | | | |
| 201010 | 540 | Opere e fabbricati | 276.192,37 | 15.304,87 | 257.130,44 | 272.436,31 | - | 3.757,06 | 551.538,16 | 183.369,46 | - | 368.168,70 | 338.876,66 | | | |
| 201020 | 550 | Opere e fabbricati (finanziamenti statali) | | | | | | | | | | | | | | |
| 201030 | 555 | Finanziamento L. 413/98 | 1.268.257,30 | 783.365,02 | 484.891,28 | 1.268.257,30 | - | - | 2.773.088,14 | 783.366,02 | - | 1.989.722,12 | 1.986.363,43 | | | |
| 201040 | 556 | Finanziamento L. 388/2000 | 2.060.187,24 | 205.210,51 | 1.826.479,34 | 2.031.689,85 | - | 28.497,39 | 24.391.468,42 | 533.621,00 | - | 23.857.847,42 | 22.031.460,39 | | | |
| 201050 | 557 | Finanziamento L. 443/01 | 550.543,91 | 89.282,27 | 365.223,29 | 454.505,56 | - | 96.038,35 | 732.003,91 | 138.742,27 | - | 593.261,64 | 365.223,29 | | | |
| 201060 | 558 | Finanziamento art. 5 L. 84/94 | 588.606,84 | 462.734,41 | 125.867,27 | 588.601,68 | - | 5,16 | 2.636.365,79 | 462.734,41 | - | 2.173.631,38 | 125.867,27 | | | |
| 201070 | 559 | Finanziamento L. 166/02 | | | | | | | 48.617.115,00 | - | - | 48.617.115,00 | - | | | |
| 201080 | 560 | Fondi per la Port Security | 115.998,31 | 115.302,31 | 696,00 | 115.998,31 | - | - | 975.998,31 | 115.302,31 | - | 860.696,00 | 860.696,00 | | | |
| 201090 | 561 | P.I.P.T. - Porto di Santa Teresa | 113.772,10 | 24.023,68 | 89.748,42 | 113.772,10 | - | - | 124.572,07 | 34.823,68 | - | 89.748,39 | 89.748,42 | | | |
| Totale Categoria I | | | 4.973.558,07 | 1.695.224,07 | 3.150.036,04 | 4.845.260,11 | | 128.297,96 | 80.802.149,80 | 2.251.959,15 | - | 78.550.190,65 | 25.798.235,46 | | | |
| <i>Categoria II: acquisizione di immobilizzazioni tecniche</i> | | | | | | | | | | | | | | | | |
| 204020 | 600 | Impianti portuali | - | - | - | - | - | - | - | - | - | - | - | | | |
| 204030 | 610 | Acquisti di attrezzature, macchinari e beni mobili | - | - | - | - | - | - | 15.000,00 | 2.225,95 | - | 12.774,05 | 12.600,00 | | | |
| 204040 | 620 | Acquisti di mobili e macchine d'ufficio | 94.826,86 | 63.032,85 | - | 63.032,85 | - | 31.794,01 | 114.826,86 | 69.178,49 | - | 45.648,37 | 336,00 | | | |
| 204045 | 625 | Punti mare Manfredi-Masuccio-Guaimaro e riassetto moli turistici | - | - | - | - | - | - | - | - | - | - | - | | | |
| 204050 | 630 | Acquisto di beni immateriali | 9.237,48 | 8.487,60 | 700,00 | 9.187,60 | - | 49,88 | 29.237,46 | 8.487,60 | - | 20.749,86 | 20.700,00 | | | |
| Totale Categoria II | | | 104.064,34 | 71.520,45 | 700,00 | 72.220,45 | | 31.843,89 | 159.064,34 | 79.892,04 | - | 79.172,30 | 33.636,00 | | | |
| <i>Categoria III: partecipazione ed acquisto di valori mobiliari</i> | | | | | | | | | | | | | | | | |
| 204060 | 660 | Sottoscrizioni ed acquisti di partecipazioni azionarie | 56.000,00 | - | 56.000,00 | 56.000,00 | - | - | 56.000,00 | - | - | 56.000,00 | 56.000,00 | | | |
| 204080 | 680 | Acquisto titoli | - | - | - | - | - | - | - | - | - | - | - | | | |
| Totale Categoria III | | | 56.000,00 | - | 56.000,00 | 56.000,00 | | - | 56.000,00 | - | - | 56.000,00 | 56.000,00 | | | |

XV LEGISLATURA - DISEGNI DI LEGGE E RELAZIONI - DOCUMENTI

AUTORITA' PORTUALE DI SALERNO - RENDICONTO FINANZIARIO 2005 PARTE 2^ - GESTIONE RESIDUI PASSIVI E CASSA

| CAPITOLO | denominazione | GESTIONE DEI RESIDUI PASSIVI | | | | | | | | | | GESTIONE DI CASSA | | | allegato 1 - pag. 19 |
|---|---------------|-----------------------------------|--------------|-------------------|--------------|------------|----------------|---------------|--------------|-----------------------|--|-------------------|--|--|----------------------|
| | | residui all'inizio dell'esercizio | pagati | rimasti da pagare | totali | in aumento | in diminuzione | previsioni | pagamenti | differenza previsioni | Totale dei residui passivi al termine dell'esercizio | | | | |
| numero | codice | 13 | 14 | 15 | 16 | 17 | 18 | 19 | 20 | 21 | 22 | | | | |
| Categoria IV: depositi bancari, crediti ed altre anticipazioni | | | | | | | | | | | | | | | |
| 204090 | 700 | - | - | - | - | - | - | - | - | - | - | - | | | |
| 204100 | 740 | - | - | - | - | - | - | - | - | - | - | - | | | |
| 204110 | 750 | - | - | - | - | - | - | 5.611,34 | - | - | - | 5.611,34 | | | |
| Totale Categoria IV | | | | | | | | | | | | 5.611,34 | | | |
| Categoria V: TFR dovuto al personale cessato dal servizio | | | | | | | | | | | | | | | |
| 204120 | 770 | - | - | - | - | - | - | - | - | - | - | - | | | |
| Totale Categoria V | | | | | | | | | | | | - | | | |
| Totale Titolo II | | 5.133.622,41 | 1.766.744,52 | 3.206.736,04 | 4.973.480,56 | - | 160.141,85 | 81.022.825,48 | 2.331.851,19 | - | 78.690.974,29 | 25.887.871,46 | | | |
| TITOLO III: spese per l'estinzione di mutui ed anticipazioni | | | | | | | | | | | | | | | |
| Categoria I: rimborsi di mutui | | | | | | | | | | | | | | | |
| 205030 | 800 | - | - | - | - | - | - | - | - | - | - | - | | | |
| 205040 | 810 | - | - | - | - | - | - | - | - | - | - | - | | | |
| Totale Categoria I | | | | | | | | | | | | - | | | |
| Categoria II: rimborsi di anticipazioni passive | | | | | | | | | | | | | | | |
| 205060 | 830 | - | - | - | - | - | - | 150.000,00 | - | - | - | 150.000,00 | | | |
| Totale Categoria II | | | | | | | | | | | | 150.000,00 | | | |
| Categoria III: rimborso di obbligazioni | | | | | | | | | | | | | | | |
| 205080 | 850 | - | - | - | - | - | - | - | - | - | - | - | | | |
| Totale Categoria III | | | | | | | | | | | | - | | | |
| Categoria IV: estinzione di debiti diversi | | | | | | | | | | | | | | | |
| 205070 | 890 | 1.300,00 | 1.300,00 | - | 1.300,00 | - | - | - | 1.300,00 | - | - | 1.300,00 | | | |
| Totale Categoria IV | | | | | | | | | | | | 1.300,00 | | | |
| Totale Titolo III | | 1.300,00 | 1.300,00 | - | 1.300,00 | - | - | 150.000,00 | 1.300,00 | - | 148.700,00 | - | | | |

XV LEGISLATURA - DISEGNI DI LEGGE E RELAZIONI - DOCUMENTI

AUTORITA' PORTUALE DI SALERNO - RENDICONTO FINANZIARIO 2005 PARTE 2^ - GESTIONE RESIDUI PASSIVI E CASSA

| CAPITOLO | | GESTIONE DEI RESIDUI PASSIVI | | | | | | | | | | GESTIONE DI CASSA | | | allegato 1 - pag. 20 |
|--|---------------|-----------------------------------|---------------------|---------------------|---------------------|--------------|-------------------|----------------------|---------------------|-----------------------|--|----------------------|--|--|----------------------|
| | | residui all'inizio dell'esercizio | pagati | rimasti da pagare | totali | Variazioni | | previsioni | pagamenti | differenza previsioni | Totale dei residui passivi al termine dell'esercizio | | | | |
| codice | numero | 13 | 14 | 15 | 16 | 17 | 18 | 19 | 20 | 21 | 22 | | | | |
| | denominazione | (16 - 14) | (14 + 15) | (16 - 13) | (13 - 16) | | | | | | | | | | |
| TITOLO IV: spese per partite di giro | | | | | | | | | | | | | | | |
| <i>Categoria I: spese per partite di giro</i> | | | | | | | | | | | | | | | |
| ##### | 900 | 45.731,00 | 45.731,00 | - | 45.731,00 | - | - | 395.751,20 | 316.282,00 | - | 79.469,20 | 36.904,45 | | | |
| 400002 | 910 | 9.449,59 | 9.422,43 | - | 9.422,43 | - | 27,16 | 139.422,43 | 76.340,84 | - | 63.081,59 | 10.265,21 | | | |
| 400003 | 920 | 33.067,14 | 18.127,26 | 14.939,88 | 33.067,14 | - | - | 70.985,78 | 35.833,89 | - | 35.151,89 | 20.310,24 | | | |
| 400004 | 930 | - | - | - | - | - | - | - | - | - | - | - | | | |
| 400005 | 940 | - | - | - | - | - | - | - | - | - | - | - | | | |
| 400006 | 950 | 1.165,44 | - | 1.165,44 | 1.165,44 | - | - | 10.000,00 | 3.323,16 | - | 6.676,84 | 2.414,15 | | | |
| 400006 | 960 | - | - | - | - | - | - | 50.000,00 | - | - | 50.000,00 | 10.130,53 | | | |
| 400007 | 970 | - | - | - | - | - | - | 10.329,00 | 3.000,00 | - | 7.329,00 | - | | | |
| 400008 | 980 | - | - | - | - | - | - | 6.000,00 | - | - | 6.000,00 | - | | | |
| Totale Categoria I | | 89.413,17 | 73.280,69 | 16.105,32 | 89.386,01 | - | 27,16 | 682.488,41 | 434.779,89 | - | 247.708,52 | 80.024,58 | | | |
| Totale Titolo IV | | 89.413,17 | 73.280,69 | 16.105,32 | 89.386,01 | - | 27,16 | 682.488,41 | 434.779,89 | - | 247.708,52 | 80.024,58 | | | |
| Riepilogo dei Titoli | | | | | | | | | | | | | | | |
| Totale Titolo I - spese correnti | | 773.336,64 | 326.275,44 | 442.817,84 | 769.093,28 | 10,00 | 4.253,36 | 3.658.743,48 | 2.422.393,05 | - | 1.236.350,43 | 1.006.172,39 | | | |
| Totale Titolo II - spese in conto capitale | | 5.133.622,41 | 1.766.744,52 | 3.206.736,04 | 4.973.460,56 | - | 160.141,85 | 81.022.825,48 | 2.331.851,19 | - | 78.690.974,29 | 25.887.871,46 | | | |
| Totale Titolo III - spese per l'estinzione di mutui e anticipazioni | | 1.300,00 | 1.300,00 | - | 1.300,00 | - | - | 150.000,00 | 1.300,00 | - | 148.700,00 | - | | | |
| Totale Titolo IV - spese per partite di giro | | 89.413,17 | 73.280,69 | 16.105,32 | 89.386,01 | - | 27,16 | 682.488,41 | 434.779,89 | - | 247.708,52 | 80.024,58 | | | |
| Totale delle Uscite | | 5.997.672,22 | 2.167.600,65 | 3.665.659,20 | 5.833.259,85 | 10,00 | 164.422,37 | 85.514.057,37 | 5.190.324,13 | - | 80.323.733,24 | 26.974.058,43 | | | |

| | | allegato 2 |
|---|---|----------------------------|
| A ENTRATE CORRENTI | | |
| 1. | Trasferimenti correnti | 1.332.558,06 |
| 2. | Altre Entrate | 1.810.944,39 |
| TOTALE A | | <u>3.143.502,45</u> |
| B SPESE CORRENTI | | |
| 3. | Spese per gli Organi Istituzionali | 203.777,76 |
| 4. | Oneri per il personale in attività di servizio | 1.234.700,03 |
| 5. | Spese per l'acquisto di beni o servizi | 1.082.012,02 |
| 6. | Oneri finanziari | 500,58 |
| 7. | Oneri diversi di gestione | 138.481,77 |
| TOTALE B | | <u>2.659.472,16</u> |
| DIFFERENZA A - B | | <u>484.030,29</u> |
| PAREGGIO/AVANZO/DISAVANZO FINANZIARIO | | <u>484.030,29</u> |
| C AMMORTAMENTI E SVALUTAZIONI | | |
| 8. | Ammortamento immobilizzazioni materiali | 257.714,80 |
| 9. | Ammortamento immobilizzazioni immateriali | 1.374.148,55 |
| 10. | Altre svalutazioni delle immobilizzazioni | - |
| 11. | Svalutazione crediti e titoli | - |
| 12. | Variazioni delle rimanenze materie prime e materiali di consumo | - |
| 13. | Accantonamento per adeguamento fondi indennità personale | 51.548,29 |
| 14. | Accantonamento per rischi | - |
| 15. | Accantonamento per residui perenti | - |
| 16. | Altri accantonamenti. | - |
| TOTALE C | | <u>1.683.411,64</u> |
| D PROVENTI ED ONERI STRAORDINARI | | |
| 17. | Proventi straordinari: | - |
| a. | Proventi per trasferimenti attivi in natura | - |
| b. | Sopravvenienze attive ed insussistenze passive | 1.634.162,54 |
| c. | Plusvalenze da alienazioni | - |
| TOTALE 17 | | <u>1.634.162,54</u> |
| 18. | Oneri straordinari: | - |
| a. | Sopravvenienze passive ed insussistenze attive | 1.704.225,28 |
| b. | Minusvalenze da alienazioni | - |
| TOTALE 18 | | <u>1.704.225,28</u> |
| TOTALE DELLE PARTITE STRAORDINARIE D (17-18) | | <u>- 70.062,74</u> |
| E RETTIFICHE DI VALORE | | |
| 19. | Entrate accertate in precedenti esercizi di pertinenza dell'esercizio | - |
| 20. | Costi da capitalizzare | - |
| 21. | Spese impegnate di competenza di successivi esercizi | - |
| 22. | Entrate accertate nell'esercizio di pertinenza di successivi esercizi | - |
| 23. | Spese di competenza impegnate in precedenti esercizi | - |
| 24. | Oneri maturati nell'esercizio relativi a due o più esercizi | - |
| 25. | Proventi maturati nell'esercizio relativi a due o più esercizi | - |
| 26. | Minori quote ammortamento immobilizzazioni per utilizzo finanziamenti | 1.386.126,78 |
| TOTALE E | | <u>1.386.126,78</u> |
| RISULTATO ECONOMICO PRIMA DELLE IMPOSTE (A - B - C ± D ± E) | | <u>116.682,69</u> |
| 27. | Imposte dell'esercizio | - |
| 28. | AVANZO/DISAVANZO ECONOMICO | <u>116.682,69</u> |

XV LEGISLATURA - DISEGNI DI LEGGE E RELAZIONI - DOCUMENTI

Autorità Portuale di Salerno

SITUAZIONE PATRIMONIALE ANNO 2005

allegato 3 - pag. 1

| ATTIVITA' | CONSISTENZE | | DIFFERENZE | |
|---|---------------------|----------------------|----------------------|---------------------|
| | al 01/01/2005 | al 31/12/2005 | in più | in meno |
| Disponibilità liquide | | | | |
| - Cassa | - | - | - | - |
| - Banche | 5.444.721,50 | 31.709.460,37 | 26.264.738,87 | - |
| - Conti correnti postali | - | - | - | - |
| totale | 5.444.721,50 | 31.709.460,37 | 26.264.738,87 | - |
| Crediti | | | | |
| - Verso Stato per finanziamenti in c/impianti | 4.792.005,02 | 636.320,16 | - | 4.155.684,86 |
| - Verso Stato e altri Enti | 1.269.877,29 | 843.938,46 | - | 425.938,83 |
| - Verso clienti - concessionari | 438.960,64 | 507.562,93 | 68.602,29 | - |
| - Diversi | 6.000,31 | 14.032,17 | 8.031,86 | - |
| - Tributarî, previdenziali e ass. | - | - | - | - |
| totale | 6.506.843,26 | 2.001.853,72 | 76.634,15 | 4.581.623,69 |
| Crediti bancari e finanziari | | | | |
| - Depositi bancari | - | - | - | - |
| - Depositi vincolati | - | - | - | - |
| - Polizze contratto | - | - | - | - |
| - Prestiti e anticipazioni a breve | - | - | - | - |
| - Depositi cauzionali | 12.638,00 | 12.638,00 | - | - |
| - Crediti diversi | - | - | - | - |
| totale | 12.638,00 | 12.638,00 | - | - |
| Rimanenze di esercizio | | | | |
| - Magazzino | - | - | - | - |
| - Risconti attivi diversi | - | - | - | - |
| totale | - | - | - | - |
| PASSIVITA' | CONSISTENZE | | DIFFERENZE | |
| | al 01/01/2005 | al 31/12/2005 | in più | in meno |
| Debiti di tesoreria | | | | |
| - Anticipazioni del tesoriere | - | - | - | - |
| - Scoperti di conto corrente | - | - | - | - |
| totale | - | - | - | - |
| Debiti | | | | |
| - Verso stato x utilizzo finanz. C/impianti | - | 1.781.954,25 | 1.781.954,25 | - |
| - Per immobilizzazioni in corso | - | - | - | - |
| - Verso fornitori | 430.110,47 | 713.668,90 | 283.558,43 | - |
| - Verso dipendenti | 32.726,40 | 126.070,65 | 93.344,25 | - |
| - Diversi | 414.723,49 | 321.825,51 | - | 92.897,98 |
| - Tributarî, erario, previdenziali e assistenz. | 94.704,39 | - | - | 94.704,39 |
| totale | 972.264,75 | 2.943.519,31 | 2.158.856,83 | 187.602,37 |
| Debiti bancari e finanziari | | | | |
| - Mutui ed anticipazioni passive | - | - | - | - |
| - Cauzioni concessionari | 341.986,33 | 52.977,02 | - | 289.009,31 |
| totale | 341.986,33 | 52.977,02 | - | 289.009,31 |
| Debiti diversi | | | | |
| - | - | - | - | - |
| totale | - | - | - | - |
| Rimanenze di esercizio | | | | |
| - | - | - | - | - |
| totale | - | - | - | - |
| Risconti passivi diversi | | | | |
| - | - | - | - | - |
| totale | - | - | - | - |

XV LEGISLATURA - DISEGNI DI LEGGE E RELAZIONI - DOCUMENTI

Autorità Portuale di Salerno

| ATTIVITA' | CONSISTENZE | | DIFFERENZE | | PASSIVITA' | CONSISTENZE | | DIFFERENZE | |
|--|---------------------|---------------------|---------------------|---------------------|-------------------|-------------------|-------------------|------------|---------|
| | al 01/01/2005 | al 31/12/2005 | in più | in meno | | al 01/01/2005 | al 31/12/2005 | in più | in meno |
| Investimenti mobiliari | | | | | | | | | |
| - Partecipazioni azionarie | 10.500,00 | 10.500,00 | - | - | | | | | |
| - Conferimenti quote in altri Enti | - | - | - | - | 107.243,94 | 158.792,23 | 51.548,29 | - | - |
| - Titoli di credito | - | - | - | - | - | - | - | - | - |
| - Valori in formazione | - | - | - | - | - | - | - | - | - |
| totale | 10.500,00 | 10.500,00 | | | 107.243,94 | 158.792,23 | 51.548,29 | | |
| Immobili | | | | | | | | | |
| - Terreni | - | - | - | - | | | | | |
| - Fabbricati | - | - | - | - | 473.864,73 | 598.186,16 | 124.321,43 | - | - |
| - Opere portuali | - | - | - | - | 141.946,83 | 275.340,20 | 133.393,37 | - | - |
| - Opere in corso | - | - | - | - | - | - | - | - | - |
| totale | | | | | 615.811,56 | 873.526,36 | 257.714,80 | | |
| Immobilitazioni materiali | | | | | | | | | |
| - Impianti e macchinari | 133.406,09 | 133.406,09 | - | - | 15.148.311,92 | 35.731.663,14 | 20.583.351,22 | - | - |
| - Attrezzature portuali + varie/minute | 89.751,41 | 91.977,36 | 2.225,95 | - | 15.148.311,92 | 35.731.663,14 | 20.583.351,22 | - | - |
| - Macchine d'ufficio ordinarie-elettroniche | 74.733,22 | 80.854,86 | 6.121,64 | - | | | | | |
| - Autovetture | - | - | - | - | | | | | |
| - Mobili e arredi - arredamento punti mare | 235.879,63 | 308.292,58 | 70.412,95 | - | | | | | |
| - Costruzioni Leggere | 167.924,72 | 167.924,72 | - | - | | | | | |
| - Contenitori grandi dimensioni | 221.314,62 | 222.514,62 | 1.200,00 | - | | | | | |
| - Immobilizzazioni materiali c/impianti | 1.184.482,91 | 1.230.847,25 | 46.364,34 | - | | | | | |
| - Immobilizzazioni materiali c/impianti in corso | 379.317,29 | 364.515,99 | - | 14.801,30 | | | | | |
| totale | 2.486.809,89 | 2.598.333,47 | 126.324,88 | 14.801,30 | | | | | |
| Immobilitazioni immateriali | | | | | | | | | |
| - Procedure Informatiche | 8.276,43 | 7.683,39 | - | 593,04 | | | | | |
| - Altre immob. immateriali | 240.370,11 | 326.475,86 | 86.105,75 | - | | | | | |
| - Altre immob. immateriali c/impianti | 995.932,29 | 4.624.301,83 | 3.628.369,54 | - | | | | | |
| - altre immob. imm. c/impianti in corso | 3.291.141,92 | 397.529,01 | - | 2.893.612,91 | | | | | |
| totale | 4.535.720,75 | 5.355.990,09 | 3.714.475,29 | 2.894.205,95 | | | | | |

allegato 3 - pag. 2

Autorità Portuale di Salerno

SITUAZIONE PATRIMONIALE ANNO 2005

allegato 3 - pag. 3

| ATTIVITA' | CONSISTENZE | | DIFFERENZE | | PASSIVITA' | CONSISTENZE | | DIFFERENZE | |
|-----------|---------------|---------------|------------|---------|------------|---------------|---------------|------------|---------|
| | al 01/01/2005 | al 31/12/2005 | in più | in meno | | al 01/01/2005 | al 31/12/2005 | in più | in meno |

Altri costi pluriennali
 - Brevetti
 - Diversi

| | | | | | | | | | |
|-------------------------|----------------------|----------------------|----------------------|---------------------|--------------------------|----------------------|----------------------|----------------------|-------------------|
| - | - | - | - | - | - | - | - | - | - |
| - | - | - | - | - | - | - | - | - | - |
| - | - | - | - | - | - | - | - | - | - |
| TOTALE ATTIVITA' | 18.997.233,40 | 41.688.775,65 | 30.182.173,19 | 7.490.630,94 | TOTALE PASSIVITA' | 17.185.618,50 | 38.760.478,06 | 23.051.471,24 | 476.611,68 |

Deficit patrimoniale

- Disavanzo economico esercizi precedenti
 - Disavanzo economico dell'esercizio

| | | | | |
|------------------|---|---|---|------------------|
| 65.867,64 | - | - | - | 65.867,64 |
| 65.867,64 | - | - | - | 65.867,64 |

Patrimonio Netto

- Fondo di dotazione
 - Riserve obbligatorie
 - Riserve diverse
 - Fondo rivalutazione
 - Avanzo economico esercizi precedenti
 - Avanzo economico dell'esercizio

| | | | | | | | | | |
|---------------------|---------------------|---------------------|-------------------|------------------|---------------------|---------------------|-------------------|-------------------|------------------|
| - | - | - | - | - | - | - | - | - | - |
| - | - | - | - | - | - | - | - | - | - |
| - | - | - | - | - | - | - | - | - | - |
| - | - | - | - | - | - | - | - | - | - |
| 1.877.482,54 | 1.811.614,90 | 1.877.482,54 | 1.811.614,90 | 65.867,64 | 1.877.482,54 | 1.811.614,90 | 1.877.482,54 | 1.811.614,90 | 65.867,64 |
| 1.877.482,54 | 1.928.297,59 | 1.928.297,59 | 116.682,69 | 65.867,64 | 1.877.482,54 | 1.928.297,59 | 116.682,69 | 116.682,69 | 65.867,64 |

| | | | | | | | | | |
|--------------------------|----------------------|----------------------|----------------------|---------------------|--------------------------|----------------------|----------------------|----------------------|-------------------|
| TOTALE A PAREGGIO | 19.063.101,04 | 41.688.775,65 | 30.182.173,19 | 7.556.498,58 | TOTALE A PAREGGIO | 19.063.101,04 | 41.688.775,65 | 23.168.153,93 | 542.479,32 |
|--------------------------|----------------------|----------------------|----------------------|---------------------|--------------------------|----------------------|----------------------|----------------------|-------------------|

Conti d'ordine

- Sistema dei rischi
 - Sistema degli accertamenti
 - Beni di terzi presso l'Ente
 - Beni dell'Ente presso terzi

Conti d'ordine
 - Sistema dei rischi
 - Sistema degli impegni
 - Beni di terzi presso l'Ente
 - Beni dell'Ente presso terzi

| | | | | |
|---------------|----------|----------|----------|----------|
| - | - | - | - | - |
| - | - | - | - | - |
| - | - | - | - | - |
| - | - | - | - | - |
| - | - | - | - | - |
| TOTALE | - | - | - | - |

| | | | | |
|---------------|----------|----------|----------|----------|
| - | - | - | - | - |
| - | - | - | - | - |
| - | - | - | - | - |
| - | - | - | - | - |
| - | - | - | - | - |
| - | - | - | - | - |
| TOTALE | - | - | - | - |

Autorità Portuale di Salerno

CONSUNTIVO ANNO 2005 - SITUAZIONE AMMINISTRATIVA

allegato 4

| | | |
|--|--|----------------------|
| Consistenza di cassa all'inizio dell'esercizio | | 5.444.721,50 |
| Riscossioni | in c/competenza | 25.125.159,77 |
| | in c/residui | 6.329.903,23 |
| | + | 31.455.063,00 |
| Pagamenti | in c/competenza | 3.022.723,48 |
| | in c/residui | 2.167.600,65 |
| | - | 5.190.324,13 |
| Consistenza di cassa alla fine dell'esercizio | | 31.709.460,37 |
| Residui attivi | degli esercizi precedenti dell'esercizio | 791.482,39 |
| | | 1.214.295,31 |
| | + | 2.005.777,70 |
| Residui passivi | degli esercizi precedenti dell'esercizio | 3.665.659,20 |
| | | 23.308.409,23 |
| | - | 26.974.068,43 |
| Avanzo d'amministrazione alla fine dell'esercizio | | 6.741.169,64 |
| Somma indisponibile per trattamento fine rapporto già maturato | | 158.792,23 |
| Avanzo d'amministrazione disponibile alla fine dell'esercizio | | 6.582.377,41 |

XV LEGISLATURA - DISEGNI DI LEGGE E RELAZIONI - DOCUMENTI

AUTORITA' PORTUALE DI SALERNO - QUADRO RIASSUNTIVO DEL CONTO CONSUNTIVO ANNO FINANZIARIO 2005

allegato 5 - pag. 1

| ENTRATE | | COMPETENZA | RESIDUI | CASSA |
|--|--|----------------------|---------------------|----------------------|
| TITOLO I: entrate derivanti da trasferimenti correnti | | | | |
| Cat. 1 | Trasferimenti da parte dello Stato | 732.568,06 | 243.938,46 | 913.096,28 |
| Cat. 2 | Trasferimenti da parte della Regione | 600.000,00 | 600.000,00 | 800.000,00 |
| Cat. 3 | Trasferimenti da parte del Comune e della Provincia | - | - | - |
| Cat. 4 | Trasferimenti da parte di altri enti | - | - | - |
| Totale titolo I | | 1.332.568,06 | 843.938,46 | 1.713.096,28 |
| TITOLO II: altre entrate | | | | |
| Cat. 1 | Entrate da vendita di beni/prestazione di servizi | 195.839,07 | 130.098,12 | 66.510,95 |
| Cat. 2 | Redditi e proventi patrimoniali | 1.520.547,84 | 359.576,01 | 1.241.489,24 |
| Cat. 3 | Poste correttive e compensative di spese correnti | 1.674,74 | 1.284,69 | 900,05 |
| Cat. 4 | Entrate non classificabili in altre voci | 92.882,74 | 28.258,84 | 66.722,85 |
| Totale titolo II | | 1.810.944,39 | 519.217,66 | 1.407.623,09 |
| TITOLO III: entrate per alienazione beni patrimoniali e riscossione crediti | | | | |
| Cat. 1 | Alienazione di immobili e diritti reali | - | - | - |
| Cat. 2 | Alienazione immobilizzazioni tecniche e beni immateriali | - | - | - |
| Cat. 3 | Realizzo di valori mobiliari | - | - | - |
| Cat. 4 | Riscossione di crediti | - | - | - |
| Totale titolo III | | - | - | - |
| TITOLO IV: entrate derivanti da trasferimenti in conto capitale | | | | |
| Cat. 1 | Trasferimenti dallo Stato | 22.756.512,69 | 511.746,76 | 27.907.117,11 |
| Cat. 2 | Trasferimenti dalla Regione | 10.800,00 | 124.572,10 | - |
| Cat. 3 | Trasferimenti da Comuni e Province | - | - | - |
| Cat. 4 | Trasferimenti da altri Enti del Settore pubblico | - | - | - |
| Totale titolo IV | | 22.767.312,69 | 636.318,86 | 27.907.117,11 |
| TITOLO V: entrate derivanti da accensioni di prestiti | | | | |
| Cat. 1 | Assunzione di mutui | - | - | - |
| Cat. 2 | Assunzione di altri debiti finanziari | 3.221,48 | 2.240,10 | 2.782,32 |
| Cat. 3 | Emissione di obbligazioni | - | - | - |
| Totale titolo V | | 3.221,48 | 2.240,10 | 2.782,32 |
| TITOLO VI: entrate per partite di giro | | | | |
| Cat. 1 | Entrate aventi natura di partite di giro | 425.418,46 | 4.062,62 | 424.444,20 |
| Totale titolo VI | | 425.418,46 | 4.062,62 | 424.444,20 |
| Totale Entrate | | 26.339.455,08 | 2.005.777,70 | 31.455.063,00 |
| Utilizzo avanzo di amministrazione | | | | |
| Fondo cassa iniziale | | - | - | 5.444.721,50 |
| Totale Generale | | 26.339.455,08 | 2.005.777,70 | 36.899.784,50 |

| SPESA | | COMPETENZA | RESIDUI | CASSA |
|--|---|----------------------|----------------------|---------------------|
| TITOLO I: spese correnti | | | | |
| Cat. 1 | Spese per gli organi dell'Ente | 203.777,76 | 51.416,95 | 170.803,15 |
| Cat. 2 | Oneri per il personale in attività di servizio | 1.234.700,03 | 193.625,79 | 1.112.382,99 |
| Cat. 3 | Spese per l'acquisto di beni di consumo e servizi | 1.082.012,02 | 546.315,45 | 1.001.189,75 |
| Cat. 4 | Trasferimenti passivi | 40.000,00 | 200.000,00 | 40.000,00 |
| Cat. 5 | Oneri finanziari | 500,58 | - | 724,18 |
| Cat. 6 | Oneri tributari | 98.251,89 | 14.504,32 | 66.309,57 |
| Cat. 7 | Poste correttive e compensative di entrate correnti | 229,88 | 229,88 | - |
| Cat. 8 | Spese non classificabili in altre voci | - | - | 1.933,41 |
| Totale titolo I | | 2.659.472,16 | 1.006.172,39 | 2.422.393,05 |
| TITOLO II: spese in conto capitale | | | | |
| Cat. 1 | Acquisizione di immobili ed opere portuali | 23.204.934,50 | 25.798.235,46 | 2.251.959,15 |
| Cat. 2 | Acquisizione di immobilizzazioni tecniche | 41.307,59 | 33.636,00 | 79.892,04 |
| Cat. 3 | Partecipazione ad acquisto di valori mobiliari | - | 56.000,00 | - |
| Cat. 4 | Depositi bancari, crediti ed altre anticipazioni | - | - | - |
| Cat. 5 | TRF dovuto al personale cessato dal servizio | - | - | - |
| Totale titolo II | | 23.246.242,09 | 25.887.871,46 | 2.331.851,19 |
| TITOLO III: spese estinzione di mutui e anticipazioni | | | | |
| Cat. 1 | Rimborsi di mutui | - | - | - |
| Cat. 2 | Rimborso di anticipazioni passive | - | - | - |
| Cat. 3 | Rimborso di obbligazioni | - | - | - |
| Cat. 4 | Estinzione di debiti diversi | - | - | 1.300,00 |
| Totale titolo III | | - | - | 1.300,00 |
| TITOLO IV: spese per partite di giro | | | | |
| Cat. 1 | Spese aventi natura di partite di giro | 425.418,46 | 80.024,58 | 434.779,89 |
| Totale titolo IV | | 425.418,46 | 80.024,58 | 434.779,89 |
| Totale Spese | | 26.331.132,71 | 26.974.068,43 | 5.190.324,13 |
| Ripiano disavanzo di amministrazione | | | | |
| Avanzo Finanziario | | 8.322,37 | - | - |
| Totale Generale | | 26.339.455,08 | 26.974.068,43 | 5.190.324,13 |

XV LEGISLATURA - DISEGNI DI LEGGE E RELAZIONI - DOCUMENTI

| AUTORITA' PORTUALE DI SALERNO - CONTO CONSUNTIVO ANNO 2005 - RIACCERTAMENTO RESIDUI ATTIVI ANTE 2005 | | | | | | | allegato 6 parte I pag. 4 | |
|--|----------------|----------|--|--------------|-------------|------------|---------------------------|-------------|
| anno | numero accert. | capitolo | DENOMINAZIONE | Accertamento | Introiliato | Differenza | Da introiliare | Da stornare |
| 2003 | 1713 | E020 | Contributo MIT manutenzione ordinaria L. 84/94 art. 6 | 325.367,52 | 162.683,92 | 162.683,60 | 162.683,60 | - |
| 2004 | 1682 | E030 | devoluzione tasse portuali | 325.367,52 | 162.683,92 | 162.683,60 | 162.683,60 | - |
| 2004 | 1683 | E030 | devoluzione tasse portuali | 35.019,69 | 35.019,69 | - | - | - |
| 2004 | 1684 | E030 | devoluzione tasse portuali | 52.618,49 | 52.618,49 | - | - | - |
| 2004 | 1685 | E030 | devoluzione tasse portuali | 44,66 | 44,66 | - | - | - |
| 2004 | 1706 | E030 | Devoluzione parziale tasse portuali art. 28 legge 84/94 | 4,19 | 4,19 | - | - | - |
| 2004 | 1722 | E030 | Saldo devoluzione tasse portuali | 10.557,96 | 10.557,96 | - | - | - |
| 2004 | 1733 | E090 | contributo Regione 2004 | 864,17 | 864,17 | - | - | - |
| 2004 | 1691 | E240 | spese istruttorie x autorizzazione lavori manul. STR - Salerno Sistemi | 99.109,16 | 99.109,16 | - | - | - |
| 2004 | 1693 | E240 | spese istruttorie concessione 77PC | 800.000,00 | 800.000,00 | - | - | - |
| 2004 | 1699 | E240 | spese istruttorie concessione 6PTb | 800.000,00 | 800.000,00 | - | - | - |
| 2004 | 1702 | E240 | spese istruttorie concessione 33PCc | 30,00 | 30,00 | - | - | - |
| 2004 | 1703 | E240 | spese istruttorie concessione 6PC | 50,00 | 50,00 | - | - | - |
| 2004 | 1707 | E240 | spese istruttorie concessione 28PC | 25,00 | 25,00 | - | - | - |
| 2004 | 1770 | E240 | Spese di istruttoria concessione 18PC | 25,00 | 25,00 | - | 25,00 | 25,00 |
| 2004 | 1776 | E240 | Spese di istruttoria x concessione 84PC | 50,00 | - | 50,00 | - | 50,00 |
| 2004 | 1792 | E240 | Spese di istruttoria per concessione 19PC | 25,00 | - | 25,00 | - | 25,00 |
| 2004 | 1802 | E240 | Spese di istruttoria x concessione 12PT | 50,00 | - | 50,00 | - | 50,00 |
| 2004 | 1821 | E240 | Spese di istruttoria per concessione 37PC | 25,00 | 25,00 | - | - | - |
| 2004 | 1824 | E240 | Spese di istruttoria per concessione 21PC | 25,00 | 25,00 | - | - | - |
| 2004 | 1825 | E240 | Spese di istruttoria concessione 7PC | 25,00 | 25,00 | - | - | - |
| 2004 | 1826 | E240 | Spese di istruttoria per concessione 13PC | 25,00 | 25,00 | - | - | - |
| 2004 | 1827 | E240 | Spese di istruttoria per concessione 9PC | 25,00 | 25,00 | - | - | - |
| 2004 | 1829 | E240 | Spese di istruttoria per concessione 74PC | 50,00 | 50,00 | - | - | - |
| 2004 | 1831 | E240 | Spese di istruttoria concessione 94PC | 50,00 | 50,00 | - | - | - |
| 2004 | 1832 | E240 | Spese di istruttoria per concessione 82PC | 50,00 | 50,00 | - | - | - |
| 2004 | 1833 | E240 | Spese di istruttoria per concessione 11PT | 50,00 | 50,00 | - | - | - |
| 2004 | 1834 | E240 | Spese di istruttoria per concessione 6PC | 25,00 | - | 25,00 | - | 25,00 |
| 2004 | 1835 | E240 | Spese di istruttoria per Aut. Operazioni Portuali 10OP | 30,00 | - | 30,00 | - | 30,00 |
| 2004 | 1836 | E240 | Spese di istruttoria per Aut. ormeggio imbarcazione - 13PT | 30,00 | - | 30,00 | - | 30,00 |
| 2004 | 1847 | E240 | Spese di istruttoria per Aut. Operazioni Portuali - 03OP | 30,00 | - | 30,00 | - | 30,00 |
| 2003 | 1728 | E310 | canone 28/07/00 - 09/10/02 concessione 54PCi | 920,00 | 555,00 | 265,00 | 215,00 | 50,00 |
| 2003 | 1729 | E310 | canone 28/07/00 - 25/07/02 concessione 47PC | 18.953,10 | - | 18.953,10 | - | 18.953,10 |
| 2004 | 1416 | E310 | indennità abusiva occupazione anno 2003 concessione 1PC | 15.165,30 | - | 15.165,30 | - | 15.165,30 |
| 2004 | 1866 | E310 | canone 2004 disarmo unità navali - Alicost | 847,70 | 847,70 | - | - | - |
| 2004 | 1419 | E310 | canone concessione 4T conguaglio 2004 | 674,22 | 674,22 | - | - | - |
| 2004 | 1424 | E310 | indennità abusiva occupazione concessione 3PC | 29.340,61 | - | 29.340,61 | - | 29.340,61 |
| 2004 | 1432 | E310 | canoni 2003-2004 concessione 101PC | 4.514,90 | 4.478,90 | 36,00 | 36,00 | - |
| 2004 | 1432 | E310 | canoni 2003-2004 concessione 101PC | 1.138,63 | - | 1.138,63 | - | 1.138,63 |

XV LEGISLATURA - DISEGNI DI LEGGE E RELAZIONI - DOCUMENTI

| AUTORITA' PORTUALE DI SALERNO - CONTO CONSUNTIVO ANNO 2005 - RIACCERTAMENTO RESIDUI ATTIVI ANTE 2005 | | | | | | | allegato 6 parte I pag. 2 | |
|--|----------------|----------|--|--------------|--------------|------------|---------------------------|-------------|
| anno | numero accert. | capitolo | DENOMINAZIONE | Accertamento | Introlato | Differenza | Da introlare | Da stornare |
| 2004 | 1433 | E310 | canone occupazione manufatto demaniale - ONI | 11.215,74 | 5.567,98 | 5.647,76 | 5.647,76 | - |
| 2004 | 1436 | E310 | saldo congruaglio 2004 concessione 9T | 9.658,46 | - | 9.658,46 | - | 9.658,46 |
| 2004 | 1439 | E310 | indennità abusiva occupazione concessione 37PC | 752,10 | 752,10 | - | - | - |
| 2004 | 1663 | E310 | indennità abusiva occupazione concessione IPC anno 2003 | 512,37 | 512,37 | - | - | - |
| 2004 | 1664 | E310 | indennità abusiva occupazione anno 2002 12PC | 39.094,77 | - | 39.094,77 | 39.094,77 | - |
| 2004 | 1743 | E310 | Interessi di mora per ritardo pagamento canone concessione 46PC | 0,47 | - | 0,47 | 0,47 | - |
| 2004 | 1801 | E310 | Integrazione canone 2004 concessione 12PT | 4,53 | - | 4,53 | 4,53 | - |
| 2004 | 1689 | E320 | interessi attivi provvisori al 31/12/2004 | 131.872,90 | 12.833,27 | 119.039,63 | 44.183,53 | 74.256,10 |
| | | | | 22.900,61 | 22.900,61 | - | - | - |
| | | | | 22.900,61 | 22.900,61 | - | - | - |
| 2003 | 1735 | E400 | recupero quote individuali x responsabilità patrimoniale personali | 510,00 | - | 510,00 | 510,00 | - |
| 2004 | 1412 | E440 | deposito temporaneo merce in banchina - Cargo Service | 101,00 | 101,00 | - | - | - |
| 2004 | 1680 | E440 | deposito temporaneo merce in banchina - Amotuso | 2.068,00 | 2.068,00 | - | - | - |
| 2004 | 1708 | E440 | deposito temporaneo merce in banchina - Debitori diversi | 176,70 | 176,70 | - | - | - |
| 2004 | 1709 | E440 | deposito temporaneo merci in banchina ottobre-dicembre 2004 - Cargo Service | 519,75 | 519,75 | - | - | - |
| 2004 | 1710 | E440 | deposito temporaneo merci in banchina ottobre - dicembre 2004 - SCT | 3.847,50 | 3.847,50 | - | - | - |
| 2004 | 1711 | E440 | Deposito temporaneo merci in banchina novembre 2004 - SAT | 1.366,00 | 1.366,00 | - | - | - |
| | | | | 8.098,95 | 8.098,95 | - | - | - |
| 2002 | 1870 | E450 | Locazione stand di terzi per manifestazione Sea Sun 2002 | 3.500,00 | 2.000,00 | 1.500,00 | 1.500,00 | - |
| 2004 | 1863 | E450 | Contributo manifestazione Sea Sun 2004 - CCIAA | 20.000,00 | 20.000,00 | - | - | - |
| 2004 | 1864 | E450 | Contributo manifestazione Sea Sun 2004 - Provincia di Salerno | 2.500,00 | - | 2.500,00 | 2.500,00 | - |
| | | | | 26.000,00 | 22.000,00 | 4.000,00 | 4.000,00 | - |
| | | | TOTALE PARTE CORRENTE | 1414.679,74 | 128.180,91 | 286.498,83 | 212.192,13 | 74.306,10 |
| 2002 | 1935 | E701 | Finanziamento 413/98 - installazione pontone lato levante molo 3 gennaio | 195.845,24 | 195.845,24 | - | - | - |
| 2002 | 1938 | E701 | Finanziamento 413/98 - parapordi / scalette emergenza Porto Commerciale | 1.106.024,64 | 1.106.024,64 | - | - | - |
| 2003 | 1688 | E701 | 413/98 attrezzaggio area a mare calo peschereccio molo 3 gennaio | 626.731,55 | 626.731,55 | - | - | - |
| 2003 | 1715 | E701 | 413/98 lavori urgenti funzionalità ormecci 11-12 banchina Ligea | 1.411,04 | 1.411,04 | - | - | - |
| 2003 | 1718 | E701 | 413/98 n. 2 prefabbricati area scanner Porto Commerciale | 161.551,73 | 161.551,73 | - | - | - |
| 2004 | 1295 | E701 | ristrutturazione fabbricato varco Guaimaro Dogana - prog. def | 24.077,58 | 24.077,58 | - | - | - |
| 2004 | 1296 | E701 | segnalética stradale tratto strada tangenziale ditta doganale | 58.168,15 | 58.168,15 | - | - | - |
| 2004 | 1297 | E701 | ripulimento-consolidamento cigli banchina | 520.000,00 | 520.000,00 | - | - | - |
| 2004 | 1298 | E701 | ARPAC - programma monitoraggio-impatto ambientale variante PRP | 198.080,00 | 198.080,00 | - | - | - |
| 2004 | 1730 | E701 | lavori realizzazione accosto-ormeccio attacco navi-ro-ro pax | 42.035,00 | 42.035,00 | - | - | - |
| 2004 | 1731 | E701 | gara lavori spianamento fondali darsena Porto Commerciale | 163.661,65 | 163.661,65 | - | - | - |
| 2004 | | E701 | saldo mutuo 413/98 | - | 148.831,72 | - | - | - |
| | | | | 3.037.566,58 | 3.246.418,30 | - | - | - |
| 2002 | 1947 | E710 | Finanziamento 388/2000 | 91.000,00 | 12.998,70 | 78.001,30 | 78.001,30 | - |
| 2003 | 1722 | E710 | 388/00 ripristino pavimentazione Molo Manfredi PC | 85.166,39 | 85.166,39 | - | - | - |
| 2004 | 1735 | E710 | ristrutturazione fabbricato varco guaimaro in consegna Dogana | 65.922,42 | - | 65.922,42 | 65.922,42 | - |
| 2004 | 1736 | E710 | pubblico incanto x fornitura arredi con lavori adeguamento sede via Sabatini 4 | 64.402,69 | - | 64.402,69 | 64.402,69 | 18.038,35 |

XV LEGISLATURA - DISEGNI DI LEGGE E RELAZIONI - DOCUMENTI

| AUTORITA' PORTUALE DI SALERNO - CONTO CONSUNTIVO ANNO 2005 - RIACCERTAMENTO RESIDUI ATTIVI ANTE 2005 | | | | | | | | |
|--|----------------|----------|--|--------------|---------------|------------|----------------|------------|
| anno | numero accert. | capitolo | DENOMINAZIONE | Accertamento | Introltrato | Differenza | Da Introltrare | Da stomare |
| allegato 6 parte I pag. 3 | | | | | | | | |
| 2004 | 1737 | E/10 | manutenzione STR immobili PC | 350.000,00 | - | 350.000,00 | 350.000,00 | - |
| 2004 | 1734 | E/20 | contributo manutenzione STR anno 2004 | 558.491,50 | 98.165,09 | 558.326,41 | 462.286,76 | 96.039,65 |
| 2003 | 1724 | E/40 | L. 84/94 art. 5 n. 2 rilievi batimetrici | 1.501.472,15 | 1.501.472,15 | - | - | - |
| 2003 | 1725 | E/40 | L. 84/94 art. 5 escavo per ripristino e adeguamento fondali PC | 66.177,74 | 66.172,58 | 5,16 | - | 5,16 |
| 2004 | 1738 | E/75 | progettazione interventi Porto Santa Teresa | 287.836,30 | 287.836,30 | - | - | - |
| 2004 | 1701 | E/650 | cauzione a garanzia concessione 6P/Tb | 354.008,88 | 354.008,88 | 5,16 | - | 5,16 |
| 2004 | 1704 | E/650 | integrazione cauzione a garanzia concessione 6PC | 113.772,10 | - | 113.772,10 | 113.772,10 | - |
| 2004 | 1745 | E/650 | cauzione a garanzia concessione 21PC | 876,30 | 876,30 | - | - | - |
| 2004 | 1757 | E/650 | Cauzione a garanzia concessione 13PC | 74,00 | 74,00 | - | - | - |
| 2004 | 1761 | E/650 | Cauzione a garanzia concessione 9PC | 1.186,00 | - | 1.186,00 | - | 1.186,00 |
| 2004 | 1763 | E/650 | Cauzione a garanzia concessione 46PC | 1.724,00 | - | 1.724,00 | - | 1.724,00 |
| 2004 | 1765 | E/650 | Cauzione a garanzia concessione 78PC | 4.862,00 | - | 4.862,00 | - | 4.862,00 |
| 2004 | 1766 | E/650 | Cauzione a garanzia concessione 44PC | 1.351,68 | - | 1.351,68 | - | 1.351,68 |
| 2004 | 1779 | E/650 | Integrazione cauzione per aut. servizi portuali - 05OP | 12,60 | - | 12,60 | - | 12,60 |
| 2004 | 1790 | E/650 | Cauzione a garanzia concessione 19PC | 850,64 | - | 850,64 | - | 850,64 |
| 2004 | 1793 | E/650 | Cauzione a garanzia concessione 4PC | 7.039,95 | - | 7.039,95 | - | 7.039,95 |
| 2004 | 1808 | E/650 | Cauzione a garanzia Aut. x Servizi Portuali - Serv Container | 862,00 | - | 862,00 | - | 862,00 |
| 2004 | 1811 | E/650 | Cauzione a garanzia concessione 80PC | 258.305,10 | - | 258.305,10 | - | 258.305,10 |
| 2004 | 1816 | E/650 | Cauzione a garanzia concessione 17PCb | 2.500,00 | - | 2.500,00 | - | 2.500,00 |
| 2004 | 1819 | E/650 | Cauzione a garanzia concessione 37PC | 1.003,20 | - | 1.003,20 | - | 1.003,20 |
| | | | | 1.006,00 | - | 1.006,00 | - | 1.006,00 |
| | | | | 12.386,26 | - | 12.386,26 | - | 12.386,26 |
| | | | | 294.031,73 | 950,30 | 293.081,43 | 850,64 | 292.230,79 |
| TOTALE PARTE IN C/CAPITALE | | | | 6.011.368,10 | 5.201.101,472 | 865.485,10 | 576.909,50 | 688.275,60 |
| 2004 | 1676 | E/900 | saldo rimborso titolari Organismo Controllo anno 2004 | 57,89 | 57,89 | - | - | - |
| 2004 | 1868 | E/900 | ritenute IRPEF maggior versamento - arrotondamenti | 1.107,00 | - | 1.107,00 | 1.107,00 | - |
| 2004 | 1692 | E/920 | registrazione concessione demaniale 77PC | 164,89 | 57,89 | 107,00 | 1107,00 | - |
| 2004 | 1694 | E/920 | registrazione concessione demaniale 52PC | 130,15 | 130,15 | - | - | - |
| 2004 | 1695 | E/920 | registrazione concessione demaniale 28PCd | 130,15 | 130,15 | - | - | - |
| 2004 | 1697 | E/920 | registrazione concessione demaniale 52PC | 128,11 | 128,11 | - | - | - |
| 2004 | 1698 | E/920 | registrazione concessione demaniale 6P/Tb | 130,15 | 130,15 | - | - | - |
| 2004 | 1739 | E/920 | Registrazione concessione demaniale 106PC | 130,15 | 130,15 | - | - | - |
| 2004 | 1742 | E/920 | Imposta di Registro concessione 90PC | 130,15 | 130,15 | - | - | - |
| 2004 | 1745 | E/920 | Registrazione cauzione a garanzia concessione 21PC | 130,15 | - | 130,15 | - | 130,15 |
| 2004 | 1758 | E/920 | Registrazione cauzione a garanzia concessione 13PC | 130,15 | - | 130,15 | - | 130,15 |
| 2004 | 1760 | E/920 | Registrazione cauzione a garanzia concessione 7PC | 130,15 | - | 130,15 | - | 130,15 |
| 2004 | 1762 | E/920 | Registrazione cauzione a garanzia concessione 6PC | 130,15 | - | 130,15 | - | 130,15 |
| 2004 | 1764 | E/920 | Registrazione cauzione a garanzia 48PC | 130,15 | - | 130,15 | - | 130,15 |

XV LEGISLATURA - DISEGNI DI LEGGE E RELAZIONI - DOCUMENTI

| AUTORITA' PORTUALE DI SALERNO - CONTO CONSUNTIVO ANNO 2005 - RIACCERTAMENTO RESIDUI ATTIVI ANTE 2005 | | | | | | | | |
|--|----------------|----------|--|-----------------|---------------|-----------------|-----------------|-----------------|
| anno | numero accert. | capitolo | DENOMINAZIONE | Accertamento | Introlato | Differenza | Da Introlare | Da stornare |
| allegato 6 parte I pag. 4 | | | | | | | | |
| 2004 | 1767 | E920 | Registrazione cauzione a garanzia concessione 44PC | 130,15 | - | 130,15 | 130,15 | - |
| 2004 | 1769 | E920 | Registrazione cauzione a garanzia concessione 18PC | 130,15 | - | 130,15 | - | 130,15 |
| 2004 | 1781 | E920 | Registrazione cauzione a garanzia concessione 19PC | 130,15 | - | 130,15 | - | 130,15 |
| 2004 | 1784 | E920 | Registrazione cauzione a garanzia concessione 4PC | 130,15 | - | 130,15 | - | 130,15 |
| 2004 | 1812 | E920 | Registrazione cauzione a garanzia concessione 80PC | 130,15 | - | 130,15 | - | 130,15 |
| 2004 | 1820 | E920 | Registrazione cauzione a garanzia concessione 17PCb | 130,15 | - | 130,15 | - | 130,15 |
| 2004 | 1871 | E980 | recupero spese per corso formazione personale dipendente | 2.341,66 | 649,71 | 1.691,95 | 390,45 | 1.301,50 |
| | | | | 883,31 | - | 883,31 | 883,31 | - |
| | | | | 883,31 | - | 883,31 | 883,31 | - |
| TOTALE PARTITE DI GIRO | | | | 4.689,86 | 707,60 | 3.682,26 | 2.380,76 | 1.301,50 |
| Totale Residui Parte Corrente | | | | 1.414.679,14 | 1.128.180,91 | 286.498,23 | 212.192,13 | 74.306,10 |
| Totale Residui Parte c/Capitale | | | | 6.017.368,10 | 5.201.014,72 | 965.185,10 | 576.909,50 | 388.275,60 |
| Totale Residui Partite di giro | | | | 4.389,86 | 707,60 | 3.682,26 | 2.380,76 | 1.301,50 |
| Totale Residui Attivi antecedenti | | | | 7.436.437,10 | 6.329.903,23 | 1.255.365,59 | 791.482,39 | 463.883,20 |

XV LEGISLATURA - DISEGNI DI LEGGE E RELAZIONI - DOCUMENTI

AUTORITA' PORTUALE DI SALERNO - CONTO CONSUNTIVO ANNO 2004 - RIACCERTAMENTO RESIDUI PASSIVI ANTE 2005

| anno | numero | capitolo | DENOMINAZIONE | impegnato | pagato | differenza | da pagare | da stornare | motivo dello storno |
|------|--------|----------|---|-----------|-----------|------------|-----------|-------------|----------------------------|
| 2004 | 1715 | U011 | saldo Inail 2004 Presidenza | 307,22 | 307,22 | - | - | - | allegato 6 parte II pag. 4 |
| 2003 | 1726 | U012 | gettoni Comitato Portuale 2003 | 8.134,19 | - | 8.134,19 | 8.134,19 | - | |
| 2004 | 1867 | U012 | Gettoni Comitato Portuale 2004 | 6.415,98 | 632,66 | 5.784,32 | 5.784,32 | - | |
| 2004 | 1665 | U013 | Rimborso spese Organo di Controllo | 122,00 | 122,00 | - | - | - | |
| 2004 | 1666 | U013 | Rimborso spese Organo di Controllo | 248,65 | 248,65 | - | - | - | |
| 2004 | 1667 | U013 | Rimborso spese Organo di Controllo | 129,00 | 129,00 | - | - | - | |
| 2004 | 1675 | U013 | Saldo rimborso riunioni Organo controllo | 778,20 | 778,20 | - | - | - | |
| 2004 | 1742 | U013 | Saldo indennità e rimborsi Organo Controllo | 973,60 | 973,60 | - | - | - | |
| 2004 | 1865 | U013 | Saldo indennità Organo di Controllo | 1.332,50 | 1.332,50 | - | - | - | |
| 2004 | 1686 | U070 | spettanze dicembre + conguagli 2004 personale dipendente | 550,80 | 550,80 | - | - | - | |
| 2004 | 1325 | U030 | spettanze dicembre + conguagli 2004 personale dipendente | 7.650,11 | 5.117,11 | 2.533,00 | - | 2.533,00 | economia |
| 2004 | 1687 | U030 | spettanze dicembre + conguagli 2004 personale dipendente | 28.184,71 | 28.184,71 | - | - | - | |
| 2004 | 1688 | U030 | spettanze dicembre + conguagli 2004 personale dipendente | 1.458,18 | 1.458,18 | - | - | - | |
| 2004 | 1725 | U030 | Buoni pasto personale mese di dicembre 2004 | 2.532,71 | 2.532,71 | - | - | - | |
| 2003 | 454 | U070 | corso formazione servizio prevenz.-protezz. antincendio-evacuaz. | 240,00 | - | 240,00 | - | 240,00 | economia |
| 2004 | 403 | U070 | Aggiornamento professionale Area Amministrazione | 2.032,50 | 832,50 | 1.200,00 | 1.200,00 | - | |
| 2004 | 534 | U070 | Corsi di formazione Area Segreteria | 2.332,00 | 2.332,00 | - | - | - | |
| 2004 | 605 | U070 | Corsi di aggiornamento Area Tecnica - Isp Portuali | 441,00 | 441,00 | - | - | - | |
| 2004 | 1445 | U070 | Corso di formazione Luana Della Corte | 441,00 | 441,00 | - | - | - | |
| 2004 | 1728 | U070 | Formazione e aggiornamento professionale Area Tecnica | 1.323,00 | 441,00 | 882,00 | - | 882,00 | economia |
| 2004 | 1682 | U080 | Contributi INPS su spettanze dicembre 2004 | 2.238,22 | 2.238,22 | - | - | - | |
| 2004 | 1653 | U080 | Contributi INPS su spettanze dicembre 2004 | 8.212,77 | 8.212,77 | - | - | - | |
| 2004 | 1654 | U080 | Contributi INPS su spettanze dicembre 2004 | 14.390,36 | 14.390,36 | - | - | - | |
| 2004 | 1746 | U080 | Saldo INAIL anno 2004 | 1.958,39 | 1.958,39 | - | - | - | |
| 2004 | 1747 | U080 | Saldo INAIL anno 2004 | 978,00 | 978,00 | - | - | - | |
| 2003 | 1654 | U150 | audit/sivo Porto Salerno - aggiornamento e duplicazione | 12.000,00 | - | 12.000,00 | 12.000,00 | - | |
| 2004 | 1462 | U150 | servizio manutenzione apparecchiatura in formatiche | 516,00 | - | 516,00 | 516,00 | - | |
| 2003 | 717 | U205 | saldo pulizia Punti Mare anno 2003 | 1.791,60 | - | 1.791,60 | 1.791,60 | - | |
| 2003 | 1338 | U205 | Punto Mare Manfredi - Espurgo straordinario + pulizia generale | 250,00 | - | 250,00 | 250,00 | - | |
| 2004 | 753 | U205 | indizione gara servizio allestimento-tenuta in esercizio-smontaggio-ricovero Punti Mare | 12.540,00 | 12.540,00 | - | - | - | |
| 2004 | 1679 | U205 | utenza novembre-dicembre Punto Mare Masuccio | 160,14 | 160,14 | - | - | - | |
| 2004 | 1719 | U205 | Allestimento e tenuta in esercizio Punti Mare 2004 - lavori straordinari | 10.601,22 | 10.601,22 | - | - | - | |
| 2004 | 375 | U210 | Servizi fecchinaggio, smontaggio e montaggio c/o sede via sabatini n. 4 | 420,00 | - | 420,00 | 420,00 | - | |
| 2004 | 406 | U210 | Riparazione pezzo rotella armamento ferroviario PC Salerno | 2.400,00 | 2.400,00 | - | - | - | |
| 2004 | 920 | U210 | Fase ritorno movimentazione e 1/2 camion di prebotticelli metallici | 420,84 | - | 420,84 | 420,84 | - | |

XV LEGISLATURA - DISEGNI DI LEGGE E RELAZIONI - DOCUMENTI

| AUTORITA' PORTUALE DI SALERNO - CONTO CONSUNTIVO ANNO 2004 - RIACCERTAMENTO RESIDUI PASSIVI ANTE 2005 | | | | | | |
|---|-----------------|---|------------|-----------|------------|-----------|
| anno | numero capitolo | DECOMPOSIZIONE | impegnato | pagato | differenza | da pagare |
| 2004 | 1003 | Manutenzione impianto elettrico II semestre 2004 | 22.418,23 | 22.416,09 | 2,14 | - |
| 2004 | 506 | Porto turistico Masuccio - vigilanza ed accesso automatizzato | 25.659,07 | 24.816,09 | 842,98 | 842,98 |
| 2004 | 1680 | Ufferta Sede | 4.957,97 | 4.957,97 | - | - |
| 2004 | 1726 | Saldo consumi acqua Salerno Sistemi anno 2004 | 300,35 | 300,35 | - | - |
| 2004 | 1263 | Acquisto corso di Inglese De Agostini | 173,28 | 173,28 | - | - |
| 2004 | 1678 | Movello 125 della Poste Italiane spa - mese novembre 2004 | 473,63 | 473,63 | - | - |
| 2004 | 1721 | Consumi telefonici sede ottobre - novembre 2004 | 510,00 | 510,00 | - | - |
| 2004 | 1723 | Servizio pick up + spese spedizione corrispondenza dicembre | 510,00 | 510,00 | - | - |
| 2004 | 1724 | consumi Postali, telefonici e telegrafici - novembre-dicembre 2004 | 510,00 | 510,00 | - | - |
| 2003 | 1427 | studio fattibilità sviluppo-razionalizzazione Porti Turistici | 32.477,52 | 32.477,52 | - | - |
| 2003 | 1655 | consulenza per redazione di una pubblicazione su riforma portuale | 21.000,00 | - | 21.000,00 | 21.000,00 |
| 2003 | 1683 | pubblicazione storica Porto di Salerno | 4.000,00 | 4.000,00 | - | - |
| 2003 | 1742 | incarichi professionali - ambiti intervento strategico relaz. Porto-città | 100.000,00 | 36.520,00 | 64.480,00 | 64.480,00 |
| 2004 | 1301 | Commissione Porcelli - consulenza in materia di security | 17.766,66 | 10.933,36 | 6.833,30 | 6.833,30 |
| 2004 | 1302 | incarico x redazione rilievo impianti esistenti molo PC - geom. Alfonso D'Andrea | 2.800,00 | - | 2.800,00 | 2.800,00 |
| 2004 | 1332 | incarichi professionali x collegamento ferroviario | 1.331,11 | 1.331,11 | - | - |
| 2004 | 1443 | Studio fattibilità x razionalizzazione concessioni demaniali - geom. Alfonso D'Andrea | 4.000,00 | - | 4.000,00 | 4.000,00 |
| 2004 | 1608 | Contributo x studio definizione bacino influenza Porto Commerciale - Università Salerno | 17.000,00 | 6.500,00 | 6.500,00 | 6.500,00 |
| 2004 | 1661 | Progetto urbano Ambito Nodo Ligea - incarico professionale + commissione tecnica | 40.000,00 | 24.480,00 | 15.520,00 | 15.520,00 |
| 2004 | 1662 | consulenza per realizzazione studio Autostrade del Mare - Progetto Naturno | 57.000,00 | - | 57.000,00 | 57.000,00 |
| 2003 | 1024 | noleggio-manutenzione centralina meteo PC - ditta Anemotes | 2.013,35 | - | 2.013,35 | 2.013,35 |
| 2004 | 92 | Noleggio autoveicolo Alfa Romeo 165 - CONISIP - Anel Service Italia S.p.A. | 1.189,32 | 1.189,32 | - | - |
| 2004 | 389 | Noleggio fax punto 1,2 16V Dynamic - Imbilibe Leasys spa | 671,48 | 671,48 | - | - |
| 2004 | 504 | Noleggio fotocopiatrici e fax | 1.677,60 | 1.677,60 | - | - |
| 2004 | 608 | Anemotes - noleggio-manutenzione centralina meteo PC | 4.219,52 | 3.184,64 | 1.054,88 | 1.054,88 |
| 2004 | 613 | Fuel Card x Alfa 156 | 205,19 | 205,19 | - | - |
| 2004 | 717 | Noleggio n. 5 prefabbricati tipo NOL50-0 | 912,90 | 912,90 | - | - |
| 2004 | 719 | Noleggio n. 3 prefabbricati presenti su struttura terminali provvisori | 510,00 | 510,00 | - | - |
| 2004 | 1233 | Noleggio x 48 mesi macchina fotocopiatrici C.P. | 192,30 | 192,30 | - | - |
| 2004 | 400 | Servizio assistenza crocieristi porto Salerno | 6.000,00 | 6.000,00 | - | - |
| 2004 | 691 | Brochure ufficiale dell'Ene | 960,00 | - | 960,00 | 960,00 |
| 2004 | 919 | Manifestazione Sea Sun 2004 | 2.040,00 | - | 2.040,00 | 2.040,00 |
| 2004 | 1324 | Contributo econ. fu/Università Studi Salerno x convegno Scuola Medica Salernitana | 7.500,00 | 7.500,00 | - | - |
| 2004 | 1605 | Noleggio apparecchiature elettroniche x Tavola Rolandia 18/12 | 300,00 | 300,00 | - | - |
| 2004 | 1606 | Contributo a sostegno A. S. G. Galiccioli scuole calcio | 1.200,00 | 1.200,00 | - | - |
| 2004 | 1607 | Contributo economico x manifestazione Pablo Picasso | 12.000,00 | 12.000,00 | - | - |
| 2004 | 1647 | Contributo economico e Iv/Fondazione Filiberto Meyra x mostra e giornata di studi | 2.000,00 | 2.000,00 | - | - |

allegato 6 parte II pag. 2
da stornare 2,14
molto dello storno economia 2,14

XV LEGISLATURA - DISEGNI DI LEGGE E RELAZIONI - DOCUMENTI

| AUTORITA' PORTUALE DI SALERNO - CONTO CONSUNTIVO ANNO 2004 - RIACCERTAMENTO RESIDUI PASSIVI ANTE 2005 | | | | | | | allegato 6 parte II pag. 3 | | |
|---|--------|----------|--|-------------------|-------------------|-------------------|----------------------------|-----------------|---------------------|
| anno | numero | capitolo | DENOMINAZIONE | impegnato | pagato | differenza | da pagare | da stornare | motivo dello storno |
| 2003 | 1665 | U315 | pubblicazione storica Porto di Salerno | 32.000,00 | 29.000,00 | 3.000,00 | 3.000,00 | 596,22 | economia |
| 2004 | 1202 | U315 | Presentazione pubblicazione storica porto di Salerno | 596,22 | - | - | - | - | - |
| 2004 | 1203 | U315 | Presentazione pubblicazione storica porto di Salerno | 1.000,00 | 1.000,00 | - | - | - | - |
| 2004 | 1482 | U315 | Versamento quota annuale 2004 al Mediterranean Port Community | 1.000,00 | 1.000,00 | - | - | - | - |
| 2004 | 1483 | U315 | Rinnovo adesione servizio televideo | 258,20 | - | 258,20 | 258,20 | - | - |
| 2004 | 1610 | U315 | Inserzione pubblicitaria Italia in Movimento - Annuario Logistica in Italia | 1.200,00 | - | 1.200,00 | 1.200,00 | - | - |
| 2004 | 1610 | U315 | Inserzioni su "Il Denaro" e "DEN" rapporto Capri | 914,40 | 914,40 | - | - | - | - |
| 2004 | 1440 | U320 | Recupero crediti locazioni SeaSun2002 - av. Angelo Caramanno | 4.968,82 | 2.914,40 | 2.054,42 | 4.582,20 | 596,22 | - |
| 2004 | 1440 | U320 | Recupero crediti locazioni SeaSun2002 - av. Angelo Caramanno | 500,00 | - | 500,00 | 500,00 | - | - |
| 2004 | 258 | U340 | Pulizia sede via A. Sabaatini n. 8 anno 2004 | 500,00 | - | 500,00 | 500,00 | - | - |
| 2004 | 573 | U340 | Pulizia sede via A. Sabaatini n. 8 anno 2004 | 21.139,56 | - | 21.139,56 | 21.139,56 | - | - |
| 2004 | 574 | U340 | Pulizia aree a terra parti comuni Porto Commerciale e Turistico | 14.537,92 | 14.537,92 | - | - | - | - |
| 2004 | 574 | U340 | Pulizia specchi acquei Porto Commerciale | 7.856,29 | 7.856,29 | - | - | - | - |
| 2004 | 502 | U340 | Pulizia locali sede via sabatini n. 4 | 2.001,60 | - | 2.001,60 | 2.001,60 | - | - |
| 2004 | 933 | U340 | Contenitori raccolta differenziata - Molo Manfredi | 1.000,00 | - | 1.000,00 | 1.000,00 | - | - |
| 2004 | 1513 | U420 | Contributo per lavori viadotto Alfonso Gatto - Comune di Salerno | 45.537,37 | 22.396,21 | 23.141,16 | 24.944,16 | - | - |
| 2004 | 1513 | U420 | Contributo per lavori viadotto Alfonso Gatto - Comune di Salerno | 200.000,00 | - | 200.000,00 | 200.000,00 | - | - |
| 2004 | 1677 | U440 | Spese postali e bolli IV trimestre 2004 | 200.000,00 | - | 200.000,00 | 200.000,00 | - | - |
| 2004 | 1720 | U440 | Spese estratto conto IV trimestre 2004 | 213,60 | 213,60 | - | - | - | - |
| 2004 | 1648 | U460 | Ritenute e addizionali ipref + irap mese dicembre 2004 | 10,00 | 10,00 | - | - | - | - |
| 2004 | 1712 | U460 | Spese postali e bolli IV trimestre 2004 | 223,60 | 223,60 | - | - | - | - |
| 2004 | 1714 | U460 | Ritenute e addizionali ipref + irap mese dicembre 2004 | 11.466,00 | 11.466,00 | - | - | - | - |
| 2004 | 1714 | U460 | Accanto e saldo imp. sost. su rivalut. TFR | 71,00 | 71,00 | - | - | - | - |
| 2004 | 1714 | U460 | Accanto e saldo imp. sost. su rivalut. TFR | 105,00 | 105,00 | - | - | - | - |
| 2004 | 1727 | U500 | Rimborso somme | 11.642,00 | 11.642,00 | - | - | - | - |
| 2004 | 1727 | U500 | Rimborso somme | 1.983,41 | 1.983,41 | - | - | - | - |
| 2004 | 1727 | U500 | Rimborso somme | 1.983,41 | 1.983,41 | - | - | - | - |
| TOTALE SPESE CORRENTI | | | | 773.346,64 | 326.275,44 | 447.071,20 | 442.817,64 | 4.253,36 | |
| 2002 | 1939 | U540 | Opere e fabbricati - saldo prog.-d.l. ing. Di Domenico lavori sist. area porto commerciale | 30.315,52 | - | 30.315,52 | 30.315,52 | - | - |
| 2003 | 313 | U540 | progetto ripristino segnaletica stradale Porto Commerciale | 304,92 | - | 304,92 | 304,92 | - | - |
| 2003 | 786 | U540 | allacciamento fognario Porto Commerciale | 2.583,02 | - | 2.583,02 | 2.583,02 | - | - |
| 2003 | 1009 | U540 | segnaleteca stradale Porto Turistico | 622,80 | - | 622,80 | 622,80 | - | - |
| 2003 | 1041 | U540 | segnaleteca stradale Porto Commerciale - Turistico - Molo Manfredi | 747,10 | - | 747,10 | 747,10 | - | - |
| 2003 | 1220 | U540 | omaggio metallico molo Manfredi Porto Commerciale | 401,98 | - | 401,98 | 401,98 | - | - |
| 2004 | 1668 | U540 | Riparazione nr. 2 chiusini - Porto Commerciale Banchnra Ponente | 261,29 | 261,29 | - | - | - | - |
| 2004 | 405 | U540 | indizione gara lavori riparazione/riinforzo piattaforme portuali FC | 356,10 | - | 356,10 | 356,10 | - | - |
| 2004 | 982 | U540 | Prog. e d.l. miglioramenti funzionalità pontone-banchina galleggianti | 100.000,00 | - | 100.000,00 | 100.000,00 | - | - |
| 2004 | 1609 | U540 | Posizionamento centralina meco torre faro n. 12 molo trapezio Porto Commerci | 1.080,00 | 1.080,00 | - | - | - | - |
| 2004 | 1611 | U540 | Messa in sicurezza torri faro Porto Commerciale | 9.000,00 | 9.000,00 | - | - | - | - |
| 2004 | 1619 | U540 | indizione gara lavori spianamento fondali darsena Porto Commerciale | 3.757,06 | - | 3.757,06 | 3.757,06 | - | - |
| 2004 | 1666 | U540 | Rimozione-installazione n. 2 parapetti Porto Turistico | 1.060,00 | 1.060,00 | - | - | - | economia |
| 2004 | 1669 | U540 | nr. 1 chiusura Porto Commerciale Banchnra Ponente | 131,29 | 131,29 | - | - | - | - |

XV LEGISLATURA - DISEGNI DI LEGGE E RELAZIONI - DOCUMENTI

AUTORITA' PORTUALE DI SALERNO - CONTO CONSUNTIVO ANNO 2004 - RIACCERTAMENTO RESIDUI PASSIVI ANTE 2005

| anno | numero | capitolo | DENOMINAZIONE | impegnato | pagato | differenza | da pagare | da stornare | allegato 6 parte II pag. 4 | motivo dello storno |
|------|--------|----------|---|--------------|-------------|--------------|--------------|-------------|----------------------------|---------------------|
| 2004 | 1670 | U540 | Riparazione franto rete fognaria portuale c/o palazzina Finanza - PC Molo Manfredi | 2.450,00 | 2.450,00 | - | - | - | - | - |
| 2004 | 1673 | U540 | Progetto definitivo/indicazione gara manutenzione STR immobili Porto Commerciale Salerno | 122.000,00 | 301,00 | 121.699,00 | 121.699,00 | - | - | - |
| 2004 | 1674 | U540 | Espurgo rete fognaria Porto Commerciale Molo Manfredi | 1.001,29 | 1.001,29 | - | - | - | - | - |
| 2004 | 1681 | U540 | Posa in opera barriera mobile P.I.F. PC | 100,00 | - | 100,00 | 100,00 | - | - | - |
| 2002 | 1927 | U550-12 | Opere e fabbricati finanz. art. 6 L. 84/94 - manut. STR paviment. ass. viari principali: | 276.992,67 | 15.904,87 | 260.997,50 | 257.730,44 | 3.267,06 | 3.267,06 | - |
| 2004 | 236 | U550-12 | Affidamento lavori urgenti di bonifica funzionale ormezzi | 4.114,85 | - | 4.114,85 | 4.114,85 | - | - | - |
| 2004 | 1553 | U550-12 | Incarichi progettazione-DL-coord. sicurezza x ristrutturazione immobili Porto Commerciale | 79.687,00 | 49.920,00 | 29.767,00 | 29.767,00 | - | - | - |
| 2004 | 1559 | U550-12 | Affidamento lavori manut. STR immobili Ufficio Polizia Frontiera Marittima | 82.710,46 | 82.710,46 | - | - | - | - | - |
| 2004 | 1582 | U550-12 | Manutenzione STR ripristino pavimentazione molo Trapezio PC Salerno | 198.228,08 | 186.390,41 | 11.837,67 | 11.837,67 | - | - | - |
| 2004 | 1617 | U550-12 | Indizione gara lavori spianamento fondali darsena Porto Commerciale | 462.581,29 | 462.581,29 | - | - | - | - | - |
| 2004 | 1671 | U550-12 | Progetto definitivo/indicazione gara manutenzione STR immobili Porto Commerciale Salerno | 437.602,54 | 1.763,86 | 435.838,68 | 435.838,68 | - | - | - |
| 2002 | 1930 | U555 | Opere e fabbricati finanz. 413/98 - fornitura/installazione parabordi-scallette emergenza | 1.104.919,81 | 8.180,64 | 1.096.739,17 | 1.096.739,17 | - | - | - |
| 2003 | 194 | U555 | 413/98 ripristino funzionalità ormezzi banchina Ligea | 1.411,04 | - | 1.411,04 | 1.411,04 | - | - | - |
| 2003 | 452 | U555 | 413/98 attrezzaggio area a mare ceto peschereccio molo 3genialo | 5.044,32 | 2.500,62 | 2.543,70 | 2.543,70 | - | - | - |
| 2004 | 85 | U555 | Ristrutturazione fabbricato varco Guaimaro in consegna Dogana - progetto definitivo | 24.077,58 | 21.397,13 | 2.680,45 | 2.680,45 | - | - | - |
| 2004 | 199 | U555 | Segnalatica stradale orizzontale/verticale tratto strada tangenziale città doganale | 1.049,28 | - | 1.049,28 | 1.049,28 | - | - | - |
| 2004 | 261 | U555 | Ripristino-consolidamento cigli banchina PC - progettazione-direzione lavori - sicurezza | 519.909,96 | - | 519.909,96 | 519.909,96 | - | - | - |
| 2004 | 281 | U555 | Affidamento ARPAC programma di monitoraggio + impetto ambientale da variante PRP | 198.080,00 | 12.960,00 | 185.120,00 | 185.120,00 | - | - | - |
| 2004 | 1326 | U555 | Lavori realizzazione accesso-ormezzo attracco bavi no-no pax | 42.035,00 | 40.392,00 | 1.643,00 | 1.643,00 | - | - | - |
| 2004 | 1618 | U555 | Indizione gara lavori spianamento fondali darsena Porto Commerciale | 163.861,65 | 119.760,12 | 43.881,53 | 15.384,14 | 28.497,39 | 28.497,39 | economia |
| 2002 | 1952 | U555 | Ristrutturazione fabbricato varco Guaimaro | 24.069,48/24 | 20.520,05/1 | 3.549,43/3 | 3.549,43/3 | 28.497,39/1 | 28.497,39/1 | annullato |
| 2004 | 94 | U555 | Ristrutturazione fabbricato varco Guaimaro in consegna Dogana - progetto definitivo | 78.000,00 | - | 78.000,00 | - | 76.000,00 | 76.000,00 | annullato |
| 2004 | 1535 | U555 | Publicco incanto x fornitura arredi con lavori adeguamento sede via Sabatini 4 | 65.922,42 | 50.699,13 | 15.223,29 | 15.223,29 | - | - | - |
| 2004 | 1672 | U555 | Progetto definitivo/indicazione gara manutenzione STR immobili Porto Commerciale Salerno | 56.621,49 | 38.563,14 | 18.058,35 | - | 18.038,35 | 18.038,35 | economia |
| 2003 | 460 | U558 | L. 84/94 art. 5 n. 2 rilievi batimetrici | 350.000,00 | 350.000,00 | - | 350.000,00 | - | - | - |
| 2003 | 1055 | U558 | L. 84/94 art. 5 escavo per ripristino e adeguamento fondali PC | 550.543,91 | 69.232,77 | 461.261,64 | 365.223,29 | 95.038,35 | 95.038,35 | 5,16 |
| 2004 | 802 | U560 | Consulenza professionale Security - Società Logan's Ltd | 30.016,50 | - | 30.016,50 | 30.011,34 | 5,16 | 5,16 | - |
| 2004 | 1479 | U560 | Fornitura fabbricati uso archivio Molo Di Ponente - Porto Commerciale | 558.590,34 | 462.734,41 | 95.855,93 | 95.855,93 | - | - | - |
| 2004 | 1480 | U560 | Realizzazione di cordoli e scalette per posa in opera co fabbricati uso archivio | 598.606,84 | 462.734,41 | 125.872,43 | 125.867,27 | 5,16 | 5,16 | - |
| 2004 | 1657 | U560 | Fornitura energia elettrica prefabbricati Agenzia Dogane | 44.000,00 | 44.000,00 | - | - | - | - | - |
| 2004 | 1658 | U560 | Lavori c/o Agenzia Dogane | 68.160,00 | 68.160,00 | - | - | - | - | - |
| 2004 | 1385 | U561 | Incarico di progettazione degli interventi porto Santa Teresa | 696,00 | - | 696,00 | 696,00 | - | - | - |
| 2004 | 260 | U620 | Acquisto attrezzature per ufficio | 1.702,31 | 1.702,31 | - | - | - | - | - |
| 2004 | 1534 | U620 | Publicco incanto x fornitura arredi con lavori adeguamento sede via Sabatini 4 | 1.440,00 | 1.440,00 | - | - | - | - | - |
| 2004 | 374 | U620 | Fornitura mobili + impianto elettrico sede civico n.4 | 115.998,31 | 115.902,51 | 95,80 | 95,80 | 696,00 | 696,00 | - |
| 2004 | 1660 | U620 | Acquisto quadri per arredo stanza del Presidente | 113.772,10 | 24.023,68 | 89.748,42 | 89.748,42 | - | - | - |
| 2004 | 260 | U620 | Acquisto attrezzature per ufficio | 131,69 | - | 131,69 | - | 131,69 | 131,69 | economia |
| 2004 | 1534 | U620 | Publicco incanto x fornitura arredi con lavori adeguamento sede via Sabatini 4 | 88.677,21 | 57.032,85 | 31.544,36 | - | 31.544,36 | 31.544,36 | economia |
| 2004 | 374 | U620 | Fornitura mobili + impianto elettrico sede civico n.4 | 117,96 | - | 117,96 | - | 117,96 | 117,96 | economia |
| 2004 | 1660 | U620 | Acquisto quadri per arredo stanza del Presidente | 6.000,00 | 6.000,00 | - | - | - | - | - |
| | | | | 94.826,96 | 63.032,65 | 31.794,01 | - | 31.794,01 | 31.794,01 | - |

XV LEGISLATURA - DISEGNI DI LEGGE E RELAZIONI - DOCUMENTI

| AUTORITA' PORTUALE DI SALERNO - CONTO CONSUNTIVO ANNO 2004 - RIACCERTAMENTO RESIDUI PASSIVI ANTE 2005 | | | | | | | allegato 6 parte II pag. 5 | | |
|---|--------|----------|---|--------------|--------------|--------------|----------------------------|-------------|---------------------|
| anno | numero | capitolo | DENOMINAZIONE | impegnato | pagato | differenza | da pagare | da stornare | motivo dello storno |
| 2004 | 1323 | U630 | Software area tecnica | 700,00 | - | 700,00 | 700,00 | - | - |
| 2004 | 1408 | U630 | Acquisito programma informatico specialistico | 49,88 | - | 49,88 | - | - | 49,88 economia |
| 2004 | 1532 | U630 | Fornitura e installazione Autodesk Autodesk 2005 | 5.040,00 | 5.040,00 | - | - | - | - |
| 2004 | 1612 | U630 | Acquisito programmi informatici | 3.447,60 | 3.447,60 | - | - | - | - |
| 2003 | 1689 | U660 | partecipazione società servizi x acquisto immobile Assoporti | 9.937,48 | 8.487,60 | 749,88 | 7.000,00 | 149,88 | - |
| 2003 | 1734 | U890 | restituzione deposito garanzia aut. ex art. 15 l. 84/94 Mag. Generali | 56.000,00 | - | 56.000,00 | 56.000,00 | - | - |
| | | | | 66.000,00 | - | 66.000,00 | 66.000,00 | - | - |
| | | | | 1.300,00 | 1.300,00 | - | - | - | - |
| | | | | 1.300,00 | 1.300,00 | - | - | - | - |
| | | | TOTALE SPESE IN CONTO CAPITALE | 5.134.922,41 | 1.768.044,52 | 3.366.877,89 | 3.206.736,04 | 160.141,85 | - |
| 2004 | 1649 | U900 | Ritenute e addizionali ipref + irap mese dicembre 2004 | 7.400,00 | 7.400,00 | - | - | - | - |
| 2004 | 1650 | U900 | Ritenute e addizionali ipref + irap mese dicembre 2004 | 3.133,00 | 3.133,00 | - | - | - | - |
| 2004 | 1651 | U900 | Ritenute e addizionali ipref + irap mese dicembre 2004 | 35.198,00 | 35.198,00 | - | - | - | - |
| 2004 | 1655 | U910 | Contributi Inps su spettanze dicembre 2004 | 49.731,00 | 45.781,00 | 4.950,00 | - | - | - |
| 2004 | 1718 | U910 | Saldo INAIL anno 2004 | 9.209,65 | 9.209,65 | - | - | - | - |
| 2004 | 1669 | U910 | contributi INPS - differenze su versamenti | 212,78 | 212,78 | - | - | - | - |
| | | | | 27,16 | - | 27,16 | - | 27,16 | economia |
| | | | | 9.449,69 | 9.422,43 | 27,16 | - | 27,16 | - |
| 2002 | 1942 | U920 | registrazione atti concessori diversi | 2.050,03 | - | 2.050,03 | 2.050,03 | - | - |
| 2003 | 1686 | U920 | registrazione atti concessori diversi | 1.351,63 | - | 1.351,63 | 1.351,63 | - | - |
| 2004 | 1659 | U920 | Registrazione versamenti atti concessori diversi | 27.584,12 | 18.127,26 | 9.456,86 | 9.456,86 | - | - |
| 2004 | 1870 | U920 | Registrazione versamenti atti concessori diversi | 2.081,36 | - | 2.081,36 | 2.081,36 | - | - |
| 2004 | 1850 | U950 | Traffetture sindacali 2004 su emolumenti personale dipendente | 38.067,14 | 18.127,26 | 19.939,88 | 14.939,88 | - | - |
| | | | | 1.165,44 | - | 1.165,44 | 1.165,44 | - | - |
| | | | | 1.165,44 | - | 1.165,44 | 1.165,44 | - | - |
| | | | TOTALE PARTITE DI GIRO | 89.413,17 | 73.260,69 | 16.152,48 | 16.105,32 | 27,16 | - |
| | | | TOTALE GENERALE | 5.997.682,22 | 2.167.600,65 | 3.830.081,57 | 3.665.659,20 | 164.422,37 | - |

XV LEGISLATURA - DISEGNI DI LEGGE E RELAZIONI - DOCUMENTI

CONTO CONSUNTIVO ANNO 2005 - ELENCO RESIDUI ATTIVI 2005

Allegato 7 Parte I - Pag. 4

| anno | numero impegno | capitolo | DENOMINAZIONE | Somme iscritte |
|------|----------------|----------|--|-------------------|
| 2005 | 2143 | E030 | devoluzione tasse portuali | 80.666,16 |
| 2005 | 2149 | E030 | devoluzione tasse portuali | 588,68 |
| | | | | Totale |
| | | | | 81.254,86 |
| 2005 | 2152 | E090 | contributo Regione 2005 | 500.000,00 |
| | | | | Totale |
| | | | | 500.000,00 |
| 2005 | 1845 | E210 | Metrol del mare - tassa passeggeri/mezzi luglio 2005 | 513,56 |
| 2005 | 1847 | E210 | Alicost - tassa passeggeri/mezzi luglio 2005 | 21.248,05 |
| 2005 | 1848 | E210 | Alicost - tassa passeggeri/mezzi agosto 2005 | 30.619,16 |
| 2005 | 1849 | E210 | Alicost - tassa passeggeri/mezzi settembre 2005 | 14.794,09 |
| 2005 | 1850 | E210 | Coop. S. Andrea - Tassa passeggeri/mezzi luglio 2005 | 14.289,05 |
| 2005 | 1851 | E210 | Coop. S. Andrea - Tassa passeggeri/mezzi agosto 2005 | 21.555,57 |
| 2005 | 1852 | E210 | Coop. S. Andrea - Tassa passeggeri/mezzi settembre 2005 | 9.262,67 |
| 2005 | 1856 | E210 | Metrol del mare - tassa passeggeri/mezzi agosto 2005 | 890,02 |
| 2005 | 1940 | E210 | Caronte & Tourist SpA - tassa passeggeri/mezzi ottobre 2005 | 7.648,79 |
| 2005 | 2090 | E210 | Caronte & Tourist SpA - tassa passeggeri/mezzi novembre 2005 | 7.954,36 |
| | | | | Totale |
| | | | | 128.775,32 |
| 2005 | 73 | E240 | Salerno Cont. Services SPA Spese di istruttoria | 15,00 |
| 2005 | 379 | E240 | Terminal Frutta Salerno Spese di istruttoria - 9T | 25,00 |
| 2005 | 739 | E240 | Spese di istruttoria concessione 44PC | 25,00 |
| 2005 | 785 | E240 | FIPSAS Sez. Prov. Salerno - Spese di istruttoria | 30,00 |
| 2005 | 788 | E240 | Spese di istruttoria per aut. Consorzio 3/PT/SERV | 30,00 |
| 2005 | 941 | E240 | Spese di istruttoria per concessione 1PT | 50,00 |
| 2005 | 1322 | E240 | Spese di istruttoria concessione 77AV | 50,00 |
| 2005 | 1417 | E240 | Spese di istruttoria per concessione 77AVG | 50,00 |
| 2005 | 1657 | E240 | Spese di istruttoria per concessione 78PC | 50,00 |
| 2005 | 1659 | E240 | Spese di istruttoria per Conc. 12PT | 50,00 |
| 2005 | 1660 | E240 | Spese di istruttoria per Aut. - 19-05 | 30,00 |
| 2005 | 1679 | E240 | Spese di istruttoria per Conc. 1PC | 50,00 |
| 2005 | 1702 | E240 | Spese di istruttoria per Aut. - 21/04 | 50,00 |
| 2005 | 1793 | E240 | Spese di istruttoria per Conc. 8PC | 25,00 |
| 2005 | 1797 | E240 | Spese di istruttoria per Conc. 5PC | 25,00 |
| 2005 | 1799 | E240 | Spese di istruttoria per Conc. 81PC | 25,00 |
| 2005 | 1801 | E240 | Spese di istruttoria per Conc. 66PC | 25,00 |
| 2005 | 1803 | E240 | Spese di istruttoria per Conc. 11PC | 25,00 |
| 2005 | 1807 | E240 | Spese di istruttoria per Conc. 82PCi | 30,00 |
| 2005 | 1814 | E240 | int. spese di istruttoria per Aut. Art. 68 cn | 2,80 |
| 2005 | 1836 | E240 | Spese di istruttoria per Conc. 1PC | 30,00 |
| 2005 | 1837 | E240 | Spese di istruttoria per Conc. 13APC 1PC | 30,00 |
| 2005 | 1841 | E240 | Spese di istruttoria per Conc. 10PT | 50,00 |
| 2005 | 1939 | E240 | Kuwait Petroleum - spese d'istruttoria 2005 | 30,00 |
| 2005 | 1952 | E240 | Spese di istruttoria per Conc. 92PC | 30,00 |
| 2005 | 1954 | E240 | Spese di istruttoria per Conc. 98PCi | 50,00 |
| 2005 | 1956 | E240 | Spese di istruttoria per Conc. 93PCi | 50,00 |
| 2005 | 2024 | E240 | Coop. Prov. Pesc. Sri Spese di istruttoria | 50,00 |
| 2005 | 2026 | E240 | Amoruso Giuseppe Spese di istruttoria | 25,00 |
| 2005 | 2078 | E240 | SCT Spese di istruttoria | 50,00 |
| 2005 | 2080 | E240 | Consorzio Salerno Charter Spese di istruttoria | 50,00 |
| | | | | Totale |
| | | | | 1.107,80 |
| 2005 | 738 | E310-01 | canone concessione 44PC | 528,87 |
| 2005 | 787 | E310-01 | canone autorizzazione consorzio 3/PT/SERV | 1.757,00 |
| 2005 | 940 | E310-01 | canone concessione 1PT | 12.540,31 |
| 2005 | 1078 | E310-01 | canone autorizzazione 36/03 - 3PT | 530,55 |
| 2005 | 1195 | E310-01 | canone indennità abusiva occupazione | 16.042,63 |
| 2005 | 1307 | E310-01 | conguaglio canone 2004-2005 concessione cemaniale | 1.217,98 |

XV LEGISLATURA - DISEGNI DI LEGGE E RELAZIONI - DOCUMENTI

CONTO CONSUNTIVO ANNO 2005 - ELENCO RESIDUI ATTIVI 2005

Allegato 7 Parte I - Pag. 2

| anno | numero impegno | capitolo | DENOMINAZIONE | Somme iscritte | |
|------|----------------|----------|---|----------------|-------------------|
| 2005 | 1321 | E310-01 | canone concessorio 2000-2005 art. 38 on | 2.557,62 | |
| 2005 | 1416 | E310-01 | canone 2000-2005 concessione 77AVG | 2.665,65 | |
| 2005 | 1655 | E310-01 | canone concessione 78PC | 314,68 | |
| 2005 | 1658 | E310-01 | canone dal 01/07 al 30/09/2005concess 12PT | 4.405,63 | |
| 2005 | 1678 | E310-01 | canone concessione 1PC | 17.167,71 | |
| 2005 | 1701 | E310-01 | Revolution sailing team canone autorizzazione 21/04 | 536,06 | |
| 2005 | 1703 | E310-01 | Alberto Soriente Indennità abusiva occupazione | 884,31 | |
| 2005 | 1704 | E310-01 | Alberto Soriente Indennità abusiva occupazione | 887,86 | |
| 2005 | 1792 | E310-01 | canone concessione 8PC | 26.998,49 | |
| 2005 | 1796 | E310-01 | canone concessione 5PC | 1.112,49 | |
| 2005 | 1798 | E310-01 | canone concessione 81PC | 2.777,94 | |
| 2005 | 1800 | E310-01 | canone concessione 66PC | 1.126,70 | |
| 2005 | 1802 | E310-01 | canone concessione 11PC | 10.006,42 | |
| 2005 | 1806 | E310-01 | canone concessione area demaniale per security | 7.207,75 | |
| 2005 | 1834 | E310-01 | Alberto Soriente Indennità abusiva occupazione | 642,47 | |
| 2005 | 1835 | E310-01 | Canone autorizzazione art. 24 | 315,02 | |
| 2005 | 1840 | E310-01 | canone concessione 10PT | 995,32 | |
| 2005 | 1853 | E310-01 | canone concessione 4T | 68.449,93 | |
| 2005 | 1915 | E310-01 | conguaglio canone concessione 9T | 926,40 | |
| 2005 | 1916 | E310-01 | canone concessione 9T | 107.172,52 | |
| 2005 | 1951 | E310-01 | canone concessione 92PC | 319,82 | |
| 2005 | 1953 | E310-01 | canone concessione 98PCi | 317,68 | |
| 2005 | 1955 | E310-01 | canone concessione 93PCi | 319,82 | |
| 2005 | 1990 | E310-01 | Azimuth Yachting Scarl | 323,49 | |
| 2005 | 2023 | E310-01 | Coop.Prov. Pesc. | 1.922,34 | |
| 2005 | 2025 | E310-01 | Amoruso Giuseppe S.p.A. | 844,97 | |
| 2005 | 2077 | E310-01 | SCT | 430,40 | |
| 2005 | 2079 | E310-01 | Consorzio salemo Charter | 325,50 | |
| 2005 | 2084 | E310-01 | SAT | 809,31 | |
| 2005 | 2085 | E310-01 | SAT | 4.130,24 | |
| 2005 | 2086 | E310-01 | SAT | 5.070,53 | |
| | | | | Totale | 304.582,31 |
| 2005 | 2071 | E310-02 | saldo su conguaglio 2005 aut. Operaz. portuali | 4,00 | |
| | | | | Totale | 4,00 |
| 2005 | 2144 | E320 | Interessi attivi banca d'italia anno 2005 | 10.206,17 | |
| | | | | Totale | 10.206,17 |
| 2005 | 2114 | E400 | Ames restituzione deposito cauzionale | 516,46 | |
| 2005 | 2115 | E400 | Ames noleggi srl - restituzione deposito cauzionale | 258,23 | |
| | | | | Totale | 774,69 |
| 2005 | 491 | E440-01 | deposito temporaneo merce in banchina | 140,00 | |
| 2005 | 495 | E440-01 | SCT deposito temporaneo merce in banchina | 193,20 | |
| 2005 | 1320 | E440-01 | deposito temporaneo merce in banchina - Cargo Service | 10.650,24 | |
| 2005 | 1917 | E440-01 | deposito temporaneo merce in banchina - Amoruso | 288,00 | |
| 2005 | 1918 | E440-01 | deposito temporaneo merce in banchina - Debitori diversi | 216,00 | |
| 2005 | 1919 | E440-01 | deposito temporaneo merci in banchina ottobre-dicembre 2004 - Cargo Service | 422,40 | |
| 2005 | 1920 | E440-01 | deposito temporaneo merce in banchina - prat. 180/05 | 924,00 | |
| 2005 | 1921 | E440-01 | deposito temporaneo merce in banchina - prat. 181/05 | 831,60 | |
| 2005 | 1927 | E440-01 | deposito temporaneo merce in banchina - prat. 182/05 | 39,60 | |
| 2005 | 1928 | E440-01 | deposito temporaneo merce in banchina - prat. 183/05 | 39,60 | |
| 2005 | 1929 | E440-01 | deposito temporaneo merce in banchina - prat. 184/05 | 39,60 | |
| 2005 | 1930 | E440-01 | deposito temporaneo merce in banchina - prat. 185/05 | 39,60 | |
| 2005 | 1931 | E440-01 | deposito temporaneo merce in banchina - prat. 185/05 | 39,60 | |
| 2005 | 1932 | E440-01 | deposito temporaneo merce in banchina - prat. 187/05 | 39,60 | |
| 2005 | 1933 | E440-01 | deposito temporaneo merce in banchina - prat. 188/05 | 39,60 | |
| 2005 | 1934 | E440-01 | deposito temporaneo merce in banchina - prat. 189/05 | 39,60 | |
| 2005 | 1935 | E440-01 | deposito temporaneo merce in banchina - prat. 190/05 | 39,60 | |
| 2005 | 1936 | E440-01 | deposito temporaneo merce in banchina - prat. 191/05 | 39,60 | |
| 2005 | 1937 | E440-01 | deposito temporaneo merce in banchina - prat. 192/05 | 252,00 | |
| 2005 | 1970 | E440-01 | Depos. Temporaneo prat. 193/05 | 151,80 | |
| 2005 | 1971 | E440-01 | Depos. Temporaneo prat. 194/05 | 132,00 | |

XV LEGISLATURA - DISEGNI DI LEGGE E RELAZIONI - DOCUMENTI

CONTO CONSUNTIVO ANNO 2005 - ELENCO RESIDUI ATTIVI 2005

Allegato 7 Parte I - Pag. 3

| anno | numero impegno | capitolo | DENOMINAZIONE | Somme iscritte |
|-----------------------------------|----------------|----------|--|---------------------|
| 2005 | 1972 | E440-01 | Depos. Temporaneo prat. 195/05 | 145,20 |
| 2005 | 1973 | E440-01 | Depos. Temporaneo prat. 196/05 | 125,40 |
| 2005 | 1974 | E440-01 | Depos. Temporaneo prat. 197/05 | 158,40 |
| 2005 | 1975 | E440-01 | Depos. Temporaneo prat. 198/05 | 778,80 |
| 2005 | 1976 | E440-01 | Depos. Temporaneo prat. 199/05 | 96,60 |
| 2005 | 1977 | E440-01 | Depos. Temporaneo prat. 200/05 | 752,40 |
| 2005 | 1978 | E440-01 | Depos. Temporaneo prat. 201/05 | 110,40 |
| 2005 | 1979 | E440-01 | Depos. Temporaneo prat. 202/05 | 739,20 |
| 2005 | 1980 | E440-01 | Depos. Temporaneo prat. 203/05 | 96,60 |
| 2005 | 1981 | E440-01 | Depos. Temporaneo prat. 204/05 | 778,80 |
| 2005 | 1982 | E440-01 | Depos. Temporaneo prat. 205/05 | 55,20 |
| 2005 | 1983 | E440-01 | Depos. Temporaneo prat. 206/05 | 739,20 |
| 2005 | 1984 | E440-01 | Depos. Temporaneo prat. 207/05 | 110,40 |
| 2005 | 1985 | E440-01 | Depos. Temporaneo prat. 208/05 | 180,00 |
| 2005 | 1986 | E440-01 | Depos. Temporaneo prat. 209/05 | 144,00 |
| 2005 | 1987 | E440-01 | Depos. Temporaneo prat. 210/05 | 180,00 |
| 2005 | 1988 | E440-01 | Depos. Temporaneo prat. 211/05 | 192,00 |
| 2005 | 1989 | E440-01 | Depos. Temporaneo prat. 212/05 | 108,00 |
| 2005 | 2027 | E440-01 | Depos. Temporaneo prat. 178/05 | 1.082,40 |
| 2005 | 2068 | E440-01 | Depos. Temporaneo 05/01-19/01 | 18,60 |
| Totale | | | | 21.188,84 |
| 2005 | 316 | E440-02 | Tariffa rinnovo art. 68 CN | 514,00 |
| 2005 | 869 | E440-02 | Integraz. Tariffa 1 rilascio aut. Art. 68 CN | 14,00 |
| 2005 | 871 | E440-02 | Tariffa 1 rilascio aut. Art. 68 CN | 514,00 |
| 2005 | 1813 | E440-02 | Tariffa 1 rilascio aut. Art. 68 CN | 514,00 |
| 2005 | 1938 | E440-02 | Tariffa 1 rilascio aut. Art. 68 CN | 514,00 |
| Totale | | | | 2.070,00 |
| 2005 | 1941 | E450 | Contributo MPS per sponsorizzazione Sea Sun 2005 | 1.000,00 |
| Totale | | | | 1.000,00 |
| TOTALE PARTE CORRENTE | | | | 1.150.963,99 |
| 2005 | 2178 | E710 | Utilizzo fondi L. 388/2000 per lavori di allestimento area passeggeri area A.d.M. | 35.460,00 |
| 2005 | 2179 | E710 | Utilizzo fondi L. 388/00 per perizia di variante e suppletiva manuten. Staord. immobili | 14.000,00 |
| Totale I Categoria | | | | 49.460,00 |
| 2005 | 2180 | E775 | Utilizzo fondi L.388/00 per incarico esecuzione rilievi topografici - barimetrici Porto Tur. | 10.600,00 |
| Totale II Categoria | | | | 10.600,00 |
| 2005 | 1656 | E850 | Cauzione a garanzia concessione 19PC | 129,36 |
| 2005 | 1844 | E850 | Cauzione a garanzia concessione 4PC | 630,10 |
| 2005 | 2028 | E850 | Cauzione a garanzia concessione 28PCd | 630,00 |
| Totale II Categoria | | | | 1.389,46 |
| TOTALE PARTE IN C/CAPITALE | | | | 61.649,46 |
| 2005 | 942 | E920 | registrazione concessione demaniale 1PT | 994,12 |
| 2005 | 1306 | E920 | registrazione concessione demaniale 18T | 218,74 |
| 2005 | 1692 | E920 | registrazione concessione demaniale APC | 169,00 |
| 2005 | 1402 | E920 | registrazione concessione demaniale | 300,00 |
| Totale I Categoria | | | | 1.681,86 |
| Riepilogo | | | | |
| Totale Residui Parte Corrente | | | | 1.150.963,99 |
| Totale Residui Parte c/Capitale | | | | 61.649,46 |
| Totale Residui Partite di giro | | | | 1.681,86 |
| Totale Residui Attivi 2005 | | | | 1.214.295,31 |

XV LEGISLATURA - DISEGNI DI LEGGE E RELAZIONI - DOCUMENTI

CONTO CONSUNTIVO ANNO 2005 - ELENCO RESIDUI PASSIVI 2005

Allegato 7 Parte II - Pag. 1

| anno | numero impegno | capitolo | DENOMINAZIONE | Somme iscritte |
|--|----------------|----------|--|------------------------|
| Capitolo 1 - Spese correnti | | | | |
| Categoria 1A - Spese per gli Organismi dell'Ente | | | | |
| 2005 | 1715 | U011 | Acquisto biglietti aerei Assemblea Generale MPC a Istanbul | 365,81 |
| | | | | Totale Capitolo |
| | | | | 365,81 |
| 2005 | 2189 | U012 | Gettoni comitato portuale anno 2005 | 9.309,14 |
| | | | | 9.309,14 |
| 2005 | 1865 | U013 | Vitto Dr Buffa - Organo di controllo | 26,75 |
| 2005 | 1960 | U013 | Pernottamento membro organo di controllo - Dr Buffa | 124,00 |
| 2005 | 1961 | U013 | Pernottamento membro organo di controllo - Dr Buffa | 159,75 |
| 2005 | 2083 | U013 | Pernottamento membro organo di controllo - Dr. Buffa | 124,00 |
| 2005 | 2089 | U013 | Pernottamento membro organo di controllo - Dr. Buffa | 164,35 |
| 2005 | 2112 | U013 | compensi anno 2005 collegio dei revisori | 24.100,00 |
| 2005 | 2113 | U013 | saldo rimborsi spese collegio dei revisori anno 2005 | 3.124,64 |
| | | | | Totale Capitolo |
| | | | | 27.823,49 |
| Totale Categoria | | | | |
| 37.498,44 | | | | |
| Categoria 2A - Oneri per il personale in attività di Servizio | | | | |
| 2005 | 2154 | U020 | emolumenti fissi da erogare al personale dipendente | 10.528,14 |
| 2005 | 2155 | U020 | superminimo anno 2005 da erogare a fvd/ Di Luise | 1.991,50 |
| | | | | Totale Capitolo |
| | | | | 12.519,64 |
| 2005 | 2074 | U030 | buoni pasto personale dipendente Settembre-Ottobre 05 | 6.458,99 |
| 2005 | 2121 | U030 | competenze 2005 + dicembre da erogare a Gennaio | 28.968,97 |
| 2005 | 2122 | U030 | competenze 2005 + dicembre da erogare a Gennaio | 2.565,02 |
| 2005 | 2146 | U030 | disponibilità personale dipendente anni 2004-2005 da erogare | 4.131,74 |
| 2005 | 2153 | U030 | emolumenti variabili da erogare al personale dipendente | 6.497,67 |
| 2005 | 2157 | U030 | saldo premio produzione II sem.2004 + 2005 personale dipendente | 77.990,87 |
| 2005 | 2158 | U030 | promio produzione 2004-2005 Di Luise da erogare | 10.869,17 |
| | | | | Totale Capitolo |
| | | | | 137.482,43 |
| 2005 | 1991 | U050 | Acquisto biglietti aerei per Assemblea Generale MPC a Istanbul | 365,81 |
| | | | | Totale Capitolo |
| | | | | 365,81 |
| 2005 | 815 | U060 | sorveglianza sanitaria ai sensi D.Lgs. 626/94 | 876,00 |
| | | | | Totale Capitolo |
| | | | | 876,00 |
| 2005 | 384 | U070 | corsi formazione Area Amministrazione | 5.388,00 |
| 2005 | 704 | U070 | corso di formazione - programma 2005 - Area Segreteria | 1.458,00 |
| 2005 | 1607 | U070 | Corso di formazione linguistica inglese del Capo Area Tecnica | 1.315,00 |
| 2005 | 1616 | U070 | Corso di formazione on line sulla sicurezza dell'Ing. Torino Francesco | 480,00 |
| 2005 | 1617 | U070 | Corsi di aggiornamento professionale per Moscatiello, Della Corte, Annunziata. | 1.752,00 |
| 2005 | 1648 | U070 | Corso di formazione di Pompeo Diego | 486,00 |
| 2005 | 1681 | U070 | Corso di formazione ispettore portuale Diego Sorrentino. | 918,00 |
| 2005 | 1727 | U070 | Corsi di formazione professionale dei Geom. Memoli e Leone e dell'Ing. Laicata | 2.054,00 |
| 2005 | 1728 | U070 | Corso di formazione di Elio Spagnolo sull'uso del software di contabilità. | 240,00 |
| | | | | Totale Capitolo |
| | | | | 14.091,00 |
| 2005 | 2103 | U080 | contributi INPS mese dicembre 2005 | 2.052,00 |
| 2005 | 2104 | U080 | contributi INPS mese dicembre 2005 | 4.794,00 |
| 2005 | 2105 | U080 | contributi INPS mese dicembre 2005 | 19.513,00 |
| 2005 | 2107 | U080 | saldo contributi INPS luglio 2005 pos. 7207088451 | 254,00 |
| 2005 | 2109 | U080 | Saldo contributi INPS mese 08/05 - pos. 7207088451 | 225,00 |
| 2005 | 2132 | U080 | integrazione per denunce INAIL | 29,91 |
| 2005 | 2133 | U080 | integrazione x versamento 09/2005 matricola inps 7207088451 | 223,00 |
| | | | | Totale Capitolo |
| | | | | 27.090,91 |
| Totale II Categoria | | | | |
| 192.425,79 | | | | |
| Categoria 3A - Spese per l'acquisto di beni di consumo e di servizi | | | | |
| 2005 | 2147 | U150 | rateo assistenza tecnica sistema client/server AP | 922,74 |

XV LEGISLATURA - DISEGNI DI LEGGE E RELAZIONI - DOCUMENTI

CONTO CONSUNTIVO ANNO 2005 - ELENCO RESIDUI PASSIVI 2005

Allegato 7 Parte II - Pag. 2

| anno | numero impegno | capitolo | DENOMINAZIONE | Somme iscritte |
|------------------------|----------------|----------|---|----------------|
| <i>Totale Capitolo</i> | | | | 922,74 |
| 2005 | 1107 | U205 | affidamento servizio di allestimento Punti Mare | 62.450,40 |
| 2005 | 1694 | U205 | Prolungamento tenuta in esercizio Punto Mare Manfredi fino al 15/10/05 | 2.672,10 |
| 2005 | 1827 | U205 | utenza Settembre - Ottobre 2005 P.M. Masuccio | 600,32 |
| 2005 | 1828 | U205 | utenza Settembre - Ottobre 2005 P.M. Manfredi | 102,89 |
| <i>Totale Capitolo</i> | | | | 65.825,81 |
| 2005 | 134 | U210 | trasporto di ritorno nr. 5 prefabbricati AMES noleggi - TNC | 540,00 |
| 2005 | 1101 | U210 | spostamento sbocchi idrici | 403,35 |
| 2005 | 1114 | U210 | Trasferimento di materiale da via Sabatini 8 a via Sab. 4, pulizia straordinaria sede dist... | 1.219,20 |
| 2005 | 1316 | U210 | manutenzione impianto idronico. | 840,00 |
| 2005 | 1741 | U210 | canone manutenzione client/server anno 2005 - anche 2006e2007 | 2.772,06 |
| 2005 | 1742 | U210 | Proroga da 07/10 a 31/12 2005 servizio di pulizia degli uffici dell'A.P.S. di via Sab. 8 e 4. | 648,00 |
| 2005 | 1823 | U210 | Rimozione e distruzione rifiuti legnosi radice molo di sottoflutto Porto Turistico. | 600,00 |
| <i>Totale Capitolo</i> | | | | 7.022,61 |
| 2005 | 1601 | U220 | Acquisto materiale di cancelleria. | 79,80 |
| 2005 | 2116 | U220 | Acquisto materiale di consumo. | 1.177,22 |
| <i>Totale Capitolo</i> | | | | 1.257,02 |
| 2005 | 578 | U230 | vigilanza ed esercizio varco accesso porto turistico - Convenzione n. 05/02 | 23.550,41 |
| <i>Totale Capitolo</i> | | | | 23.550,41 |
| 2005 | 1825 | U240 | utenza settembre-ottobre 2005 sede Sabatini 8 | 876,65 |
| 2005 | 1831 | U240 | Utenza illuminaz. generale P.C. - Ottobre 2005 | 10.066,15 |
| 2005 | 1858 | U240 | Utenza Ottobre-Novembre 2005 Uffici Isp. Port. | 98,85 |
| 2005 | 1859 | U240 | Utenza Ottobre-Novembre 2005 sede sabatini 4 | 225,26 |
| 2005 | 1864 | U240 | Riscaldamento sede civico n. 4 | 11,00 |
| 2005 | 1954 | U240 | utenza Novembre 2005 torri faro P. C. - fatt. n. 32226 | 1.903,56 |
| 2005 | 1995 | U240 | utenza Novembre 2005 sede Sabatini 8 - fatt. 15942 | 323,89 |
| 2005 | 1996 | U240 | utenza Novembre 2005 PC Molo Manfredi - fatt. 614425 | 60,00 |
| 2005 | 1997 | U240 | utenza Novembre 2005 porto turistico - fatt. n. 210019 | 300,40 |
| 2005 | 1958 | U240 | Utenza illuminaz. generale P.C. - Novembre 2005 - fatt. 66539 | 11.134,43 |
| 2005 | 2038 | U240 | Utenza Novembre 05 prolung. Molo Manfredi - fatt. n. 12218 | 50,39 |
| 2005 | 2075 | U240 | utenza acqua 2* e 3* trimestre 2005 Sede civico 8 | 55,70 |
| 2005 | 2118 | U240 | utenza Dicembre 2005 porto Turistico - fatt. n. 210011 | 267,48 |
| 2005 | 2119 | U240 | utenza Dicembre 2005 sede Sabatini 8 - fatt. 15943 | 366,07 |
| <i>Totale Capitolo</i> | | | | 25.739,83 |
| 2005 | 561 | U280 | acquisto 7 telefoni cellulari + wind business - anche 2006-2007 | 620,49 |
| 2005 | 1730 | U280 | spese spedizione corrispondenza mese di settembre 2005 | 521,35 |
| 2005 | 1781 | U280 | fattura Telecom n. 8T01639229 | 254,00 |
| 2005 | 1782 | U280 | fattura Telecom n. 8T01642204 | 507,90 |
| 2005 | 1783 | U280 | fattura Telecom n. 8T01641854 | 299,50 |
| 2005 | 1784 | U280 | fattura Telecom n. 8T01637676 | 299,50 |
| 2005 | 1785 | U280 | fattura Telecom n. 8T01639209 | 51,00 |
| 2005 | 1786 | U280 | fattura Telecom n. 8T01639999 | 616,00 |
| 2005 | 1787 | U280 | fattura Telecom n. 8T01642134 | 108,00 |
| 2005 | 1788 | U280 | fattura Telecom n. 8T1637068 | 271,00 |
| 2005 | 1962 | U280 | spese spedizione corrispondenza mese di Ottobre 2005 | 905,63 |
| 2005 | 1963 | U280 | servizio pick up mese Ottobre 2005 | 127,81 |
| 2005 | 2076 | U280 | servizio pick up mese Novembre 2005 | 127,81 |
| 2005 | 2082 | U280 | spese spedizione corrispondenza mese di Novembre 2005 | 854,22 |
| 2005 | 2124 | U280 | fattura Telecom n. 37522 | 103,00 |
| 2005 | 2125 | U280 | fattura Telecom n. 37522 | 216,50 |
| 2005 | 2126 | U280 | fattura Telecom n. 37522 | 227,50 |
| 2005 | 2127 | U280 | fattura Telecom n. 37522 | 616,00 |
| 2005 | 2128 | U280 | fattura Telecom n. 37522 | 35,00 |
| 2005 | 2129 | U280 | fattura Telecom n. 37522 | 219,50 |
| 2005 | 2130 | U280 | Fattura telecom n. 36018 | 222,00 |
| 2005 | 2131 | U280 | Fattura telecom n. 36018 | 385,90 |
| 2005 | 2137 | U280 | Consumi Wind dal 01/11 al 31/12/05 | 643,47 |
| 2005 | 2139 | U280 | Consumi Wind dal 01/11 al 31/12/05 | 714,38 |

XV LEGISLATURA - DISEGNI DI LEGGE E RELAZIONI - DOCUMENTI

CONTO CONSUNTIVO ANNO 2005 - ELENCO RESIDUI PASSIVI 2005

Allegato 7 Parte II - Pag. 3

| anno | numero impegno | capitolo | DENOMINAZIONE | Somme iscritte |
|--|----------------|----------|---|----------------|
| 2005 | 2140 | U280 | servizio pick up mese Dicembre 2005 | 121,81 |
| Totale Capitolo | | | | 9.067,47 |
| 2005 | 880 | U290 | indizione elezione lavoratori imprese/dipendenti A.P. c/o C.P. - onorari componenti seggio | 190,00 |
| 2005 | 1729 | U290 | Incarico di consulente amministrativo alla Dott.ssa Menna | 11.516,67 |
| 2005 | 1895 | U290 | Rilievo topografico per individuazione area da destinare al ceto peschereccio. | 624,00 |
| 2005 | 2043 | U290 | Controllo e invio telematico dichiarazioni fiscali anno 2005 | 312,00 |
| 2005 | 2111 | U290 | Patricinio legale per rappresentanza in giudizio innanzi alla Commissione Trib. Prov. | 27.745,50 |
| Totale Capitolo | | | | 40.388,17 |
| 2005 | 11 | U300-01 | sede via A. sabatini n. 4 - locazione anno 2005 | 1.108,84 |
| 2005 | 12 | U300-01 | sede via A. sabatini n. 8 - locazione anno 2005 | 3.453,56 |
| 2005 | 697 | U300-02 | noleggio auto Fiat Doblo | 1.206,62 |
| 2005 | 698 | U300-02 | canone noleggio PC Desktop 4 CONSIP | 1.387,90 |
| 2005 | 865 | U300-02 | noleggio FIAT PUNTO | 1.342,96 |
| 2005 | 866 | U300-02 | FUEL CARD per fornitura carburante autoveature AP | 82,47 |
| 2005 | 975 | U300-02 | noleggio macchine fotocopiatrici CONSIP c/o Cap.Porto | 192,30 |
| 2005 | 1186 | U300-02 | Noleggio scooter di servizio Scarabeo 50 4t | 1.512,00 |
| 2005 | 1250 | U300-02 | noleggio fotocopiatrici e fax | 1.677,60 |
| 2005 | 1574 | U300-02 | Proroga noleggio strutture provvisorie di servizio per linee ro-ro/pax | 6.246,44 |
| 2005 | 1695 | U300-02 | Approntamento strutture di servizio per linee RoRo-Pax (arrivi/partenze extra Schengen) | 1.872,90 |
| 2005 | 1754 | U300-02 | Acquisto fotocopiatrici e fax per ufficio Ispettori Portuali al Porto Commerciale. | 355,20 |
| 2005 | 2145 | U300-02 | quota di competenza noleggio e gestione centralina meteo Porto Commerciale | 1.582,31 |
| Totale Capitolo | | | | 22.120,20 |
| 2005 | 1337 | U310 | Contributo al Comitato S. Matteo per l'anno 2005 per festa patronale | 3.500,00 |
| 2005 | 2150 | U310 | Progettazione grafica della brochure dell'Autorità Portuale di Salerno | 884,95 |
| Totale Capitolo | | | | 4.384,95 |
| 2005 | 603 | U315 | quota 2005 per adesione servizio televideo | 1.220,20 |
| 2005 | 1726 | U315 | Spese di trasporto convegnisti "Riforma della L.241/90 e ruolo del giudice amministrativo" | 500,00 |
| 2005 | 1906 | U315 | Inserzione pubblicitaria Rapporto economia Salerno - Il Denaro dicembre 2005 | 360,00 |
| 2005 | 2042 | U315 | Rinnovo adesione servizio Televideo | 258,20 |
| Totale Capitolo | | | | 2.338,40 |
| 2005 | 462 | U320 | | 2.604,23 |
| Totale Capitolo | | | | 2.604,23 |
| 2005 | 37 | U340 | derattizzaz.P.C. e P.T. - società ISS Hygiene Service- vd contratto per impegni pluriennali | 3.240,00 |
| 2005 | 130 | U340 | pulizia specchi acquei Porto Commerciale | 47.145,62 |
| 2005 | 809 | U340 | pulizia uffici AP varco Gualtarnio radice molo 3 gennaio - fino al 06/10/2005 | 1.296,00 |
| 2005 | 976 | U340 | pulizia Sede via Sabatini n. 8 | 28.186,08 |
| 2005 | 977 | U340 | pulizia sede via Sabatini n. 4 | 3.002,40 |
| 2005 | 1269 | U340 | pulizia aree comuni porto commerciale + turistico al 12/08/2005 | 8.237,72 |
| 2005 | 1270 | U340 | Pulizia di strade e piazzali comuni del P.C.e del P.T.- Approvaz.att'i gara e indiz.gara | 14.537,92 |
| 2005 | 1501 | U340 | Fornitura e posa in opera di contenitori per derattizzazione al P.C. e P.T. | 480,00 |
| 2005 | 1912 | U340 | Proroga servizio di pulizia strade e piazzali del P.C.e P.T.fino al 31/01/2006 | 7.268,54 |
| Totale Capitolo | | | | 113.394,28 |
| Totale III Categoria | | | | 318.516,12 |
| Categoria 5^a - Oneri Tributari | | | | |
| 2005 | 2098 | U460 | rit. IRPEF + addizionali dic2005 + tributo IRAP | 10.010,00 |
| 2005 | 2134 | U460 | saldo imposta sost. su redditi derivanti rivalut. TFR 2005 | 190,32 |
| 2005 | 2135 | U460 | tributo irap su compensi 2005 da erogare | 4.384,00 |
| Totale Capitolo | | | | 14.584,32 |
| Totale VI Categoria | | | | 14.584,32 |
| Categoria 7^a - Oneri Tributari | | | | |
| 2005 | 1648 | U480 | Ritenute e addizionali irpef + irap mese dicembre 2004 | 229,88 |
| Totale Capitolo | | | | 229,88 |
| Totale VII Categoria | | | | 229,88 |
| Totale Totale | | | | 563.354,55 |

XV LEGISLATURA – DISEGNI DI LEGGE E RELAZIONI - DOCUMENTI

CONTO CONSUNTIVO ANNO 2005 - ELENCO RESIDUI PASSIVI 2005

Allegato 7 Parte II - Pag. 4

| anno | numero impegno | capitolo | DENOMINAZIONE | Somme iscritte |
|---|----------------|----------|--|----------------------|
| TITOLO III - Spese in conto capitale | | | | |
| Categoria 1A - Acquisizione di immobili e Opere Portuali | | | | |
| 2005 | 891 | U540 | lavori funzionalizzazione Punto Mare Manfredi | 6.763,40 |
| 2005 | 1100 | U540 | spostamento armadietto stradale | 823,72 |
| 2005 | 1502 | U540 | Lavori interni al fabbricato in uso alla Polizia di Stato Frontiera Marittima | 1.770,00 |
| 2005 | 1680 | U540 | Pubblicazione bando di gara sul GUCE e sul GURI per individuazione banca L.166/02 | 2.468,98 |
| 2005 | 1780 | U540 | Fornitura e posa in opera di segnaletica verticale al P.C. . | 888,00 |
| 2005 | 1822 | U540 | Lavori di manutenz.straord.edifici Dogana. nuovo presidio G. di Fin.e comando G. di Fin.. | 2.248,00 |
| 2005 | 1829 | U540 | esecuzione lavori aree portuali | 4.386,00 |
| 2005 | 1857 | U540 | fornitura mobili (Boffa Arredam.) + Impianto elettrico (Erre Esse Elettrificazioni) via sab.4 | 759,29 |
| 2005 | 1889 | U540 | Lavori di manutenzione al pontile galleggiante destinato al ceto peschereccio | 9.441,16 |
| 2005 | 1890 | U540 | Lavori di rimozione di caditoia e ripristino di buche sulla banchina di ponente del P.C. | 1.173,00 |
| 2005 | 1891 | U540 | Lavori di espurgo della vasca di raccolta delle acque reflue c/o gli uffici della PS Front. | 451,81 |
| 2005 | 1892 | U540 | Lavori di espurgo della rete fognaria del Molo Manfredi - Porto Commerciale | 701,81 |
| 2005 | 1893 | U540 | Lavori di riparazione dell'armamento ferroviario del Porto Commerciale | 2.346,00 |
| 2005 | 1894 | U540 | Lavori di giardinaggio lungo il muro di confine Porto Tur. e nel Sottopiazza di P.zza Conc. | 2.100,00 |
| 2005 | 1896 | U540 | Riparazione copertura fabbricato in uso alla PS Frontiera ubicato alla radice del M.Trap. | 2.000,00 |
| 2005 | 1907 | U540 | Allacciamento elettrico container spogliatoi P.S. Frontiera Marittima | 504,90 |
| 2005 | 1913 | U540 | Riparazione pedana in acciaio ubicata alla testata del Molo 3 Gennaio - P.C. | 320,00 |
| 2005 | 1914 | U540 | Lavori di manutenzione dei locali ex P.S. ubicati al Varco di Ponente - P.C. | 1.200,00 |
| 2005 | 1923 | U540 | Trattativa privata per lavori di realizzazione di dispositivo di traffico sulla strada tangenziale | 28.650,92 |
| 2005 | 1925 | U540 | Riparazione n.21 proiettori dell'impianto di illuminazione del Porto Turistico | 1.679,23 |
| 2005 | 1926 | U540 | Lavori per il deflusso di acqua meteorica alla testata del Molo 3 Gennaio - P.C. | 490,00 |
| 2005 | 1957 | U540 | Realizzaz.urgente segnaletica orizz.le di delimitaz.area controllo doganale ingresso Pon. | 400,00 |
| 2005 | 1958 | U540 | Riparazione e rinforzo di n. 27 transenne in acciaio rifrangenti | 1.080,00 |
| 2005 | 2039 | U540 | Lavori di rimozione, trasporto a rifiuto, fornitura e posa in opera di chiusino sul M.Trapez. | 900,00 |
| 2005 | 2094 | U540 | Pubblicaz.bando di gara x opere complementari di illuminaz. e segnalaz. Porto S.Teresa | 8.000,00 |
| 2005 | 2148 | U540 | Lavori di manutenz.straord. locali sede P.I.F.per modifica e sistemaz.canali di gronda. | 200,00 |
| Totale Capitolo | | | | 81.746,22 |
| 2005 | 541 | U550 | proroga 2005 manutenzione impianto elettrico | 44.836,46 |
| 2005 | 745 | U550 | lavori realizzazione strada tangenziale e segnaletica PC | 540.000,00 |
| 2005 | 1647 | U550 | Lavori di manutenz.immobie destinati all'espletamento di servizi istituzionale nel P.C. | 90.000,00 |
| 2005 | 1733 | U550 | Affidamento progettaz.all'ing.Esecuzione lavori di adeguam.-potenz. Imp.to di illuminaz. | 105.452,79 |
| 2005 | 1924 | U550 | Lavori di rifacimento della guida di scorimento del cancello automatico Varco di Pon... | 28.184,80 |
| 2005 | 1950 | U550 | Adeguamento funzionale Posto d'ispezione Frontaliera | 1.680,00 |
| 2005 | 2093 | U550 | Lavori di adeguam-potenziam.impianto di illuminaz.-indiz gara e approvaz. progetto def. | 200.000,00 |
| 2005 | 2141 | U550 | Approvazione progetto esec.e indiz.gara lavori di spianam.fondali darsena di ponente | 491.018,10 |
| Totale Capitolo | | | | 1.501.472,15 |
| 2005 | 605 | U555 | lavori spianamento fondali | 2.125,83 |
| 2005 | 743 | U555 | spese tecniche x lavori realizzazione strada tangenziale e segnaletica | 84.135,82 |
| 2005 | 744 | U555 | lavori realizzazione strada tangenziale e segnaletica PC | 2.038.624,38 |
| 2005 | 1109 | U555 | Lavori per realizzaz.di un sistema di accosto e di ormeggio per l'attracco di navi ro-ro pax | 1.117.147,90 |
| 2005 | 1345 | U555 | Quadro economico lavori di realizzazione recinzione di delimitazione strade portuali | 329.011,51 |
| 2005 | 1350 | U555 | nuovo progetto esecutivo fornitura parabordi pneumatici galleggianti | 182.175,48 |
| 2005 | 1354 | U555 | Trattativa privata per affidam. lavori di demoliz. di un muro paraonde Molo Manfredi -P.C. | 320.713,51 |
| 2005 | 1645 | U555 | incarico a Sardone prog., DL e coord.per la sicurezza dei lavori ai locali per servizi istit. | 50.679,91 |
| 2005 | 1646 | U555 | Lavori di manutenzione di immobili destinati a servizi istituzionali nel Porto Commerciale | 249.320,09 |
| 2005 | 1743 | U555 | Proget.e DL per adeguamento del M.Manfredi per installaz.cantiere Staz.Marittima | 78.409,85 |
| 2005 | 1922 | U555 | Trattativa privata per la realizzazione e posa in opera di parabordi galleggianti nel P.C. | 37.517,61 |
| 2005 | 1969 | U555 | Lavori di adeguamento del Molo Manfredi per l'installaz. cantiere Stazione Marittima. | 1.654.550,15 |
| 2005 | 2073 | U555 | Incarico per indagini geognostiche per lavori di sistemazione del Molo Manfredi P.C. | 17.040,00 |
| 2005 | 2091 | U555 | Lavori di adeguamento e potenziamento impianto d'illuminazione portuale | 3.834.547,21 |
| 2005 | 2142 | U555 | Approvazione prog.esecutivo e indicione gara lavori di spianam.fondale Darsena di Pon. | 358.981,90 |
| 2005 | 2151 | U555 | Fornitura e installazione pontone galleggiante per navi RoRo-Pax al Molo Ponente P.C. | 1.950.000,00 |
| 2005 | 2183 | U555 | Fornitura impalcato banchina Rossa | 8.000.000,00 |
| Totale Capitolo | | | | 20.204.981,05 |
| 2005 | 2092 | U560 | Adegu.e potenz. impianto di illuminaz.portuale-provvedimenti indiz.gara e appro.progetto definitivo. | 860.000,00 |
| Totale Capitolo | | | | 860.000,00 |

XV LEGISLATURA – DISEGNI DI LEGGE E RELAZIONI - DOCUMENTI

CONTO CONSUNTIVO ANNO 2005 - ELENCO RESIDUI PASSIVI 2005

Allegato 7 Parte II - Pag. 5

| anno | numero impegno | capitolo | DEGNOMINAZIONE | Somme iscritte |
|---|----------------|----------|---|----------------------|
| Totale I Categoria | | | | 22.648.199,42 |
| Categoria 2A - Acquisizione di immobilizzazioni Tecniche | | | | |
| 2005 | 2120 | U610 | Acquisto moduli prefabbricati x struttura provvisorie linee Ro Ro pax | 12.600,00 |
| Totale Capitolo | | | | 12.600,00 |
| 2005 | 1755 | U620 | Acquisto fax per sede Via A. Sabatini, 4 | 336,00 |
| Totale Capitolo | | | | 336,00 |
| 2005 | 599 | U630 | software gestione telematica flusso dati da e verso cassiere | 2.400,00 |
| 2005 | 1888 | U630 | Ideazione e realizzazione sito web dell'Autorità Portuale di salerno | 17.600,00 |
| Totale Capitolo | | | | 20.000,00 |
| Totale II Categoria | | | | 32.936,00 |
| Totale Titolo II | | | | 22.681.135,42 |
| Titolo IV - Spese per partite di giro | | | | |
| Categoria 1A - Spese per partite di giro | | | | |
| 2005 | 2099 | U900 | rit. IRPEF + addizionali dic2005 + tributo IRAP | 3.275,00 |
| 2005 | 2100 | U900 | rit. IRPEF + addizionali dic2005 + tributo IRAP | 8.100,00 |
| 2005 | 2101 | U900 | rit. IRPEF - addizionali dic2005 + tributo IRAP | 25.286,00 |
| 2005 | 2187 | U900 | ritenute Irpef a saldo anno 2005 | 243,45 |
| Totale Capitolo | | | | 36.904,45 |
| 2005 | 2106 | U910 | contributi INPS mese dicembre 2005 | 9.307,00 |
| 2005 | 2136 | U910 | saldo inail anno 2005 | 958,21 |
| Totale Capitolo | | | | 10.265,21 |
| 2005 | 2096 | U920 | Registrazione concessione Lauro shipping | 169,00 |
| 2005 | 2097 | U920 | Registrazione concessione Grimaldi Euro Med | 169,00 |
| 2005 | 2188 | U920 | registrazione atti concessori/vari anno 2005 | 5.032,36 |
| Totale Capitolo | | | | 5.370,36 |
| 2005 | 2117 | U950 | trattenute sindacali personale dipendente anno 2005 | 1.248,71 |
| Totale Capitolo | | | | 1.248,71 |
| 2005 | 2110 | U960 | Utenza illuminaz. generale P.C. - Ottobre 2005 - fatt 20838 | 10.130,53 |
| Totale Capitolo | | | | 10.130,53 |
| Totale II Categoria | | | | 63.919,26 |
| Totale Titolo IV | | | | 63.919,26 |
| Riepilogo | | | | |
| Totale Residui Parte Corrente | | | | 563.354,55 |
| Totale Residui Parte c/Capitale | | | | 22.681.135,42 |
| Totale Residui Partite di giro | | | | 63.919,26 |
| Totale Residui Passivi 2005 | | | | 23.308.409,23 |

AUTORITA' PORTUALE DI SALERNO - CONTO CONSUNTIVO 2005 - QUOTE AMMORTAMENTO

Allegato 8

- IMMOBILIZZAZIONI MATERIALI C/IMPIANTI -

| CONTENITORI GRANDI DIMEN. C/IMPIANTI - 15% | | valore 01/01 | variazioni +/- | valore aggiornato | aliquota | quota anno | amm. anticipato | tot. acc. annuo | imp. già accant. | residuo da amm. |
|--|---------------------|--------------|----------------|-------------------|----------|--------------|-----------------|-----------------|------------------|-----------------|
| 2003 | scheda n. 78 | 37.784,39 | - | 37.784,39 | 15% | 5.667,66 | - | 5.667,66 | 17.002,98 | 15.113,75 |
| 2004 | scheda n. 108 - 110 | 185.024,32 | - | 185.024,32 | 15,0% | 27.753,65 | - | 27.753,65 | 27.753,65 | 129.517,02 |
| Totali | | 222.808,71 | - | 222.808,71 | | 33.421,31 | - | 33.421,31 | 44.756,63 | 144.630,77 |
| IMPIANTI E MACCHINARI C/IMPIANTI - 10% | | valore 01/01 | variazioni +/- | valore aggiornato | aliquota | quota anno | amm. anticipato | tot. acc. annuo | imp. già accant. | residuo da amm. |
| 2003 | scheda n. 77 | 910.535,29 | - | 910.535,29 | 10,0% | 91.053,53 | - | 91.053,53 | 91.053,53 | 728.428,23 |
| Totali | | 910.535,29 | - | 910.535,29 | | 91.053,53 | - | 91.053,53 | 91.053,53 | 728.428,23 |
| ATTREZZATURE VARIE E MINUTE C/IMPIANTI - 12% | | valore 01/01 | variazioni +/- | valore aggiornato | aliquota | quota anno | amm. anticipato | tot. acc. annuo | imp. già accant. | residuo da amm. |
| 2004 | scheda n. 89 - 109 | 51.138,91 | - | 51.138,91 | 12,0% | 6.136,67 | - | 6.136,67 | 6.137,67 | 38.865,57 |
| Totali | | 51.138,91 | - | 51.138,91 | | 6.136,67 | - | 6.136,67 | 6.137,67 | 38.865,57 |
| MOBILI E ARREDI C/IMPIANTI - 12% | | valore 01/01 | variazioni +/- | valore aggiornato | aliquota | quota anno | amm. anticipato | tot. acc. annuo | imp. già accant. | residuo da amm. |
| 2004 | scheda n. 112 | 7.781,20 | 38.583,14 | 46.364,34 | 6,0% | 2.781,86 | - | 2.781,86 | - | 43.582,48 |
| Totali | | 7.781,20 | 38.583,14 | 46.364,34 | | 2.781,86 | - | 2.781,86 | - | 43.582,48 |
| IMMOBILIZZAZIONI IN CORSO C/IMPIANTI | | valore 01/01 | variazioni +/- | valore aggiornato | aliquota | quota anno | amm. anticipato | tot. acc. annuo | imp. già accant. | residuo da amm. |
| 2003 | scheda n. 70 | - | - | 364.515,99 | - | - | - | - | - | - |
| Totali | | - | - | 364.515,99 | | - | - | - | - | - |
| Totale immobilizzazioni materiali c/Impianti | | 1.192.264,11 | 38.583,14 | 1.595.363,24 | | 133.393,36 | - | 133.393,36 | 141.947,83 | 955.507,06 |
| TOTALE GENERALE | | 7.093.181,46 | 1.539.948,66 | 9.763.638,92 | | 1.631.953,35 | - | 1.631.863,35 | 1.050.979,40 | 6.404.849,22 |

XV LEGISLATURA - DISEGNI DI LEGGE E RELAZIONI - DOCUMENTI

AUTORITA' PORTUALE DI SALERNO - CONTO CONSUNTIVO 2005 - QUOTE AMMORTAMENTO

| Allegato 8 | | | | | | | | | | |
|--|-------------------|------------------|---------------------|----------|-------------------|-----------------|-------------------|-------------------|-------------------|--|
| | valore 01/01 | variazioni +/- | valore aggiornato | aliquota | quota anno | amm. anticipato | tot. acc. annuo | imp. già accant. | residuo da amm. | |
| ARREDAMENTO PUNTI MARE - 15% | | | | | | | | | | |
| 2002 schede n. 27 - 35 - 36 - 37 - 38 | 136.539,88 | - | 136.539,88 | 15% | 20.480,98 | - | 20.480,98 | 77.873,92 | 38.184,98 | |
| 2003 schede n. 71 - 72 - 73 - 74 | 10.368,00 | - | 10.368,00 | 15% | 1.555,20 | - | 1.555,20 | 3.110,40 | 5.702,40 | |
| Totali | 146.907,88 | - | 146.907,88 | | 22.036,18 | - | 22.036,18 | 80.984,32 | 43.887,38 | |
| MOBILIE MACCHINE ORD. D'UFFICIO - 12% | | | | | | | | | | |
| 2003 schede n. 66 - 67 - 68 | 2.548,80 | - | 2.548,80 | 12% | 305,86 | - | 305,86 | 611,71 | 1.631,23 | |
| 2004 schede n. 99 - 100 - 101 - 102 | 5.061,70 | - | 5.061,70 | 12% | 607,40 | - | 607,40 | 303,70 | 4.150,60 | |
| 2005 schede n. 126 - 127 - 128 - 129 | - | 6.121,64 | 6.121,64 | 6% | 367,30 | - | 367,30 | - | 5.754,34 | |
| Totali | 7.610,50 | 6.121,64 | 13.732,14 | | 1.280,56 | - | 1.280,56 | 915,41 | 11.536,17 | |
| MOBILIE ARREDI - 12% | | | | | | | | | | |
| 2002 schede n. 40 - 41 - 42 - 43 - 44 - 45 - 46 | 82.467,75 | - | 82.467,75 | 12% | 9.896,13 | - | 9.896,13 | 38.964,06 | 33.607,56 | |
| 2003 schede n. 62 - 63 - 64 - 65 | 6.504,00 | - | 6.504,00 | 12% | 780,48 | - | 780,48 | 1.560,96 | 4.162,56 | |
| 2005 schede n. 113 - 130 - 131 | 7.020,10 | 63.392,85 | 70.412,95 | 6% | 4.224,78 | - | 4.224,78 | - | 66.188,17 | |
| Totali | 95.991,85 | 63.392,85 | 159.384,70 | | 14.901,39 | - | 14.901,39 | 40.525,02 | 103.958,29 | |
| MACCHINE D'UFFICIO ELETTRONICHE - 20% | | | | | | | | | | |
| 2001 schede n. 01 - 03 - 04 - 05 - 06 - 07 - 08 | 12.391,56 | - | 12.391,56 | 20% | - | - | - | 12.391,98 | - | |
| 2002 schede n. 24 - 25 - 26 - 28 - 31 - 32 - 47 - 48 | 30.676,39 | - | 30.676,39 | 20% | 6.135,67 | - | 6.135,67 | 24.540,72 | - | |
| 2003 schede n. 58 - 59 - 60 - 61 - 75 | 4.572,00 | - | 4.572,00 | 20% | 914,40 | - | 914,40 | 1.828,80 | 1.828,80 | |
| 2004 schede n. 104 - 105 - 106 - 107 | 19.482,77 | - | 19.482,77 | 20% | 3.896,56 | - | 3.896,56 | 1.948,24 | 13.637,97 | |
| Totali | 67.122,72 | - | 67.122,72 | | 10.946,63 | - | 10.946,63 | 40.709,74 | 15.466,77 | |
| Totale immobilizzazioni materiali | | | | | | | | | | |
| | 930.029,79 | 72.940,44 | 1.002.970,23 | | 124.411,43 | - | 124.321,43 | 473.864,74 | 404.694,48 | |

XV LEGISLATURA - DISEGNI DI LEGGE E RELAZIONI - DOCUMENTI

AUTORITA' PORTUALE DI SALERNO - CONTO CONSUNTIVO 2005 - QUOTE AMMORTAMENTO

Allegato 8

IMMOBILIZZAZIONI MATERIALI

| | valore 01/01 | variazioni +/- | valore aggiornato | aliquota | quota anno | amm. anticipato | tot. acc. annuo | imp. già accant. | residuo da amm. |
|---|-------------------|-----------------|-------------------|----------|------------------|-----------------|------------------|-------------------|------------------|
| CONSTRUZIONI LEGGERE - 10% | | | | | | | | | |
| 2001 schede n. 02 - 10 - 11 | 78.164,72 | - | 78.164,72 | 10% | 7.816,48 | - | 7.816,48 | 46.898,83 | 23.449,41 |
| 2002 schede n. 29 - 30 | 89.760,00 | - | 89.760,00 | 10% | 8.976,00 | - | 8.976,00 | 35.904,00 | 44.880,00 |
| Totali | 167.924,72 | - | 167.924,72 | | 16.792,48 | - | 16.792,48 | 82.802,83 | 68.329,41 |
| IMPIANTI E MACCHINARI - 10% | | | | | | | | | |
| 2001 schede n. 17 - 18 - 19 | 133.406,09 | - | 133.406,09 | 10% | 13.340,60 | - | 13.340,60 | 57.705,05 | 62.360,44 |
| Totali | 133.406,09 | - | 133.406,09 | | 13.340,60 | - | 13.340,60 | 57.705,05 | 62.360,44 |
| CONTENITORI GRANDI DIMENSIONI - 15% | | | | | | | | | |
| 2001 scheda n. 09 | 76.505,82 | - | 76.505,82 | 15% | 11.475,87 | - | 11.475,87 | 55.935,98 | 9.093,97 |
| 2002 schede n. 22 - 23 - 52 | 140.152,80 | - | 140.152,80 | 15% | 21.022,92 | - | 21.022,92 | 84.091,68 | 35.038,20 |
| 2003 scheda n. 56 | 3.096,00 | - | 3.096,00 | 15% | 464,40 | - | 464,40 | 928,80 | 1.702,80 |
| 2004 scheda n. 95 | 1.560,00 | - | 1.560,00 | 15% | 234,00 | - | 234,00 | 117,00 | 1.209,00 |
| 2005 scheda n. 124 | - | 1.200,00 | 1.200,00 | 7,5% | 90,00 | - | 90,00 | - | 1.110,00 |
| Totali | 221.314,62 | 1.200,00 | 222.514,62 | | 33.287,19 | - | 33.197,19 | 141.073,46 | 48.153,97 |
| ATTREZZATURE PORTUALI - 15% | | | | | | | | | |
| 2003 scheda n. 69 | 897,00 | - | 897,00 | 15% | 134,55 | - | 134,55 | 269,10 | 493,35 |
| 2004 schede n. 96 - 97 - 98 | 29.858,88 | - | 29.858,88 | 15% | 4.478,83 | - | 4.478,83 | 2.239,42 | 23.140,63 |
| Totali | 30.755,88 | - | 30.755,88 | | 4.613,38 | - | 4.613,38 | 2.508,52 | 23.633,98 |
| ATTREZZATURA VARIA E MINUTA - 12% | | | | | | | | | |
| 2002 schede n. 20 - 21 - 33 - 34 - 39 - 49 - 51 | 54.194,27 | - | 54.194,27 | 12% | 6.503,31 | - | 6.503,31 | 26.013,25 | 21.677,71 |
| 2003 scheda n. 57 | 1.883,70 | - | 1.883,70 | 12% | 226,04 | - | 226,04 | 452,09 | 1.205,57 |
| 2004 scheda n. 103 | 2.917,56 | - | 2.917,56 | 12% | 350,11 | - | 350,11 | 175,05 | 2.392,40 |
| 2005 scheda n. 125 | - | 2.225,95 | 2.225,95 | 6% | 133,56 | - | 133,56 | - | 2.092,39 |
| Totali | 58.995,53 | 2.225,95 | 61.221,48 | | 7.213,02 | - | 7.213,02 | 28.640,39 | 27.368,07 |

XV LEGISLATURA - DISEGNI DI LEGGE E RELAZIONI - DOCUMENTI

AUTORITA' PORTUALE DI SALERNO - CONTO CONSUNTIVO 2005 - QUOTE AMMORTAMENTO

Allegato 8

IMMOBILIZZAZIONI IMMATERIALI

| LICENZE D'USO - 1/3 | valore 01/01 | variazioni +/- | valore aggiornato | aliquota | quota anno | amm. anticipato | tot. acc. annuo | imp. già accert. | residuo da amm. |
|--|-------------------|-------------------|-------------------|----------|-------------------|-----------------|-------------------|-------------------|-------------------|
| 2003 schede n. 53 - 54 - 55 | 2.119,32 | - | 2.119,32 | 1/3 | 706,44 | - | 706,44 | 1.412,88 | - |
| Totali | 2.119,32 | - | 2.119,32 | | 706,44 | - | 706,44 | 1.412,88 | - |
| SOFTWARE - 1/3 | valore 01/01 | variazioni +/- | valore aggiornato | aliquota | quota anno | amm. anticipato | tot. acc. annuo | imp. già accert. | residuo da amm. |
| 2004 schede n. 85 - 87 - 88 | 11.354,97 | - | 11.354,97 | 1/3 | 3.785,00 | - | 3.785,00 | 3.785,00 | 3.784,97 |
| 2005 schede n. 132 - 133 | - | 5.847,60 | 5.847,60 | 1/3 | 1.949,20 | - | 1.949,20 | - | 3.898,40 |
| Totali | 11.354,97 | 5.847,60 | 17.202,57 | | 5.734,20 | - | 5.734,20 | 3.785,00 | 7.683,37 |
| ALTRE IMMOBILIZZAZIONI IMMATERIALI - 20% | valore 01/01 | variazioni +/- | valore aggiornato | aliquota | quota anno | amm. anticipato | tot. acc. annuo | imp. già accert. | residuo da amm. |
| 2002 scheda n. 50 | 62.170,34 | - | 62.170,34 | 20% | 12.434,07 | - | 12.434,07 | 37.302,20 | 12.434,07 |
| 2003 scheda n. 76 | 168.977,82 | - | 168.977,82 | 20% | 33.795,56 | - | 33.795,56 | 67.591,13 | 67.591,13 |
| 2004 scheda n. 85 | 142.644,10 | - | 142.644,10 | 20% | 28.528,82 | - | 28.528,82 | 28.528,82 | 85.586,46 |
| 2005 scheda n. 134 | - | 201.080,25 | 201.080,25 | 20% | 40.216,05 | - | 40.216,05 | - | 160.864,20 |
| Totali | 373.792,26 | 201.080,25 | 574.872,51 | | 114.974,50 | - | 114.974,50 | 133.422,15 | 326.475,86 |
| Totale immobilizzazioni immateriali | 387.266,55 | 206.927,85 | 594.194,40 | | 121.415,14 | - | 121.415,14 | 138.620,03 | 330.260,83 |

IMMOBILIZZAZIONI IMMATERIALI C/IMPIANTI

| ALTRE IMMATERIALI C/IMPIANTI - 20% | valore 01/01 | variazioni +/- | valore aggiornato | aliquota | quota anno | amm. anticipato | tot. acc. annuo | imp. già accert. | residuo da amm. |
|---|---------------------|---------------------|---------------------|----------|---------------------|-----------------|---------------------|-------------------|---------------------|
| 2003 schede n. 81 - 83 | 234.254,96 | - | 234.254,96 | 20% | 46.850,99 | - | 46.850,99 | 93.701,98 | 93.701,99 |
| 2004 schede n. 79 - 82 - 90 - 91 - 93 | 1.014.224,13 | 188.691,00 | 1.203.115,13 | 20% | 240.623,03 | - | 240.623,03 | 202.844,82 | 759.647,27 |
| 2005 schede n. 84 - 92 - 94 - 115 - 118 - 119 | 3.335.051,48 | 1.032.606,23 | 4.826.296,98 | 20% | 965.259,39 | - | 965.259,39 | - | 3.861.037,59 |
| Totali | 4.583.530,57 | 1.221.497,23 | 6.263.667,07 | | 1.252.733,41 | - | 1.252.733,41 | 206.546,80 | 4.714.386,85 |
| IMMOBILIZZAZIONI IN CORSO C/IMPIANTI | valore 01/01 | variazioni +/- | valore aggiornato | aliquota | quota anno | amm. anticipato | tot. acc. annuo | imp. già accert. | residuo da amm. |
| 2004 scheda n. 111 | 90,44 | - | 90,44 | - | - | - | - | - | - |
| 2005 schede n. 114 - 116 - 117 - 120 - 121 - 122 | - | - | 307.353,54 | - | - | - | - | - | - |
| Totali | 90,44 | - | 307.443,98 | | - | - | - | - | - |
| Totale immobilizzazioni immateriali c/impianti | 4.583.621,01 | 1.221.497,23 | 6.571.111,05 | | 1.252.733,41 | - | 1.252.733,41 | 206.546,80 | 4.714.386,85 |

