

Doc. XV
n. 106

RELAZIONE DELLA CORTE DEI CONTI

A L P A R L A M E N T O

sulla gestione finanziaria degli Enti sottoposti a controllo
in applicazione della legge 21 marzo 1958, n. 259

**CONSIGLIO NAZIONALE PER LA RICERCA E LA SPERIMENTA-
ZIONE IN AGRICOLTURA (CRA) ED EX ISTITUTI DI RICERCA E
SPERIMENTAZIONE AGRARIA**
(Esercizio 2003 e 2004)

Comunicata alla Presidenza il 27 aprile 2007

VOLUME I

**CONSIGLIO PER LA RICERCA E LA SPERIMENTAZIONE IN AGRICOLTURA
ISTITUTO SPERIMENTALE PER LO STUDIO E LA DIFESA DEL RUOLO
ISTITUTO SPERIMENTALE PER LA NUTRIZIONE DELLE PIANTE**

PAGINA BIANCA

INDICE

VOLUME I

Determinazione della Corte dei conti n. 9/2007 del 23 febbraio 2007	Pag. 13
Relazione sul risultato del controllo eseguito sull'attività del Consiglio nazionale per la ricerca e la sperimentazione in agricoltura, e sulla gestione finanziaria degli ex 23 Istituti di ricerca e sperimentazione agraria per gli esercizi 2003 e 2004	» 19

DOCUMENTI ALLEGATI

Esercizio 2003

CONSIGLIO PER LA RICERCA E LA SPERIMENTAZIONE IN AGRICOLTURA

Esercizio 2003:

Relazione amministrativa	» 87
Bilancio consuntivo	» 95
Relazione del Collegio dei Revisori	» 107
Rendiconto finanziario	» 113
Situazione amministrativa	» 123

ISTITUTO SPERIMENTALE PER LO STUDIO E LA DIFESA DEL SUOLO

Esercizio 2003:

Relazione del Presidente	» 139
Relazione del Collegio dei Revisori	» 187
Bilancio consuntivo	» 225

**ISTITUTO SPERIMENTALE
PER LA NUTRIZIONE DELLE PIANTE***Esercizio 2003:*

Relazione del Presidente	Pag.	465
Relazione del Collegio dei Revisori	»	475
Bilancio consuntivo	»	483

VOLUME II**ISTITUTO SPERIMENTALE PER LA PATOLOGIA VEGETALE***Esercizio 2003***ISTITUTO SPERIMENTALE PER LA ZOOLOGIA AGRARIA***Esercizio 2003***VOLUME III****ISTITUTO SPERIMENTALE AGRONOMICO – BARI***Esercizio 2003***ISTITUTO SPERIMENTALE
PER LA MECCANIZZAZIONE AGRICOLA***Esercizio 2003***VOLUME IV****ISTITUTO SPERIMENTALE PER LA ZOOTECNIA***Esercizio 2003*

ISTITUTO SPERIMENTALE PER LA CEREALICOLTURA

Esercizio 2003

VOLUME V

ISTITUTO SPERIMENTALE PER LE COLTURE FORAGGERE

Esercizio 2003

ISTITUTO SPERIMENTALE PER LA ORTICOLTURA

Esercizio 2003

ISTITUTO SPERIMENTALE PER LE COLTURE INDUSTRIALI

Esercizio 2003

VOLUME VI

ISTITUTO SPERIMENTALE PER LA FLORICOLTURA

Esercizio 2003

ISTITUTO SPERIMENTALE PER LA VITICOLTURA

Esercizio 2003

ISTITUTO SPERIMENTALE PER LA OLIVICOLTURA

Esercizio 2003

VOLUME VII

ISTITUTO SPERIMENTALE PER LA FRUTTICOLTURA

Esercizio 2003

ISTITUTO SPERIMENTALE PER L'AGRICOLTURA

Esercizio 2003

VOLUME VIII

ISTITUTO SPERIMENTALE PER LA SELVICOLTURA

Esercizio 2003

**ISTITUTO SPERIMENTALE PER L'ASSETAMENTO
FORESTALE E ALPICOLTURA**

Esercizio 2003

**ISTITUTO SPERIMENTALE PER LA VALORIZZAZIONE
TECNOLOGICA DEI PRODOTTI AGRICOLI**

Esercizio 2003

ISTITUTO SPERIMENTALE PER L'ENOLOGIA

Esercizio 2003

VOLUME IX

ISTITUTO SPERIMENTALE PER L'ELAIOTECNICA

Esercizio 2003

ISTITUTO SPERIMENTALE LATTIERO-CASEARIO

Esercizio 2003

ISTITUTO SPERIMENTALE PER IL TABACCO

Esercizio 2003

VOLUME X

Esercizio 2004

**RELAZIONE UNICA DEL COLLEGIO DEI REVISORI
DEL C.R.A.**

**CONSIGLIO PER LA RICERCA
E LA SPERIMENTAZIONE IN AGRICOLTURA**

Esercizio 2004

**ISTITUTO SPERIMENTALE
PER LO STUDIO E LA DIFESA DEL SUOLO**

Esercizio 2004

VOLUME XI

**ISTITUTO SPERIMENTALE
PER LA NUTRIZIONE DELLE PIANTE**

Esercizio 2004

ISTITUTO SPERIMENTALE PER LA PATOLOGIA VEGETALE

Esercizio 2004

ISTITUTO SPERIMENTALE PER LA ZOOLOGIA AGRARIA

Esercizio 2004

VOLUME XII

ISTITUTO SPERIMENTALE AGRONOMICO

Esercizio 2004

**ISTITUTO SPERIMENTALE
PER LA MECCANIZZAZIONE AGRICOLA**

Esercizio 2004

ISTITUTO SPERIMENTALE PER LA ZOOTECNIA

Esercizio 2004

VOLUME XIII

ISTITUTO SPERIMENTALE PER LA CEREALICOLTURA

Esercizio 2004

ISTITUTO SPERIMENTALE PER LE COLTURE FORAGGERE

Esercizio 2004

ISTITUTO SPERIMENTALE PER LA ORTICOLTURA

Esercizio 2004

VOLUME XIV

ISTITUTO SPERIMENTALE PER LE COLTURE INDUSTRIALI

Esercizio 2004

ISTITUTO SPERIMENTALE PER LA FLORICOLTURA

Esercizio 2004

ISTITUTO SPERIMENTALE PER LA VITICOLTURA

Esercizio 2004

VOLUME XV

ISTITUTO SPERIMENTALE PER LA OLIVICOLTURA

Esercizio 2004

ISTITUTO SPERIMENTALE PER LA FRUTTICOLTURA

Esercizio 2004

ISTITUTO SPERIMENTALE PER LA SELVICOLTURA

Esercizio 2004

VOLUME XVI

**ISTITUTO SPERIMENTALE PER L'ASSESTAMENTO
FORESTALE E PER L'ALPICOLTURA**

Esercizio 2004

**ISTITUTO SPERIMENTALE PER LA VALORIZZAZIONE
TECNOLOGICA DEI PRODOTTI AGRICOLI**

Esercizio 2004

ISTITUTO SPERIMENTALE PER L'ENOLOGIA

Esercizio 2004

ISTITUTO SPERIMENTALE PER L'ELAIOTECNICA

Esercizio 2004

ISTITUTO SPERIMENTALE LATTIERO-CASEARIO

Esercizio 2004

ISTITUTO SPERIMENTALE PER IL TABACCO

Esercizio 2004

ISTITUTO SPERIMENTALE PER L'APICOLTURA

Esercizio 2004

PAGINA BIANCA

DETERMINAZIONE DELLA CORTE DEI CONTI

PAGINA BIANCA

Determinazione n. 9/2007.

LA CORTE DEI CONTI IN SEZIONE DEL CONTROLLO SUGLI ENTI

nell'adunanza del 23 febbraio 2007;

visto il testo unico delle leggi sulla Corte dei conti approvato con regio decreto 12 luglio 1934, n. 1214;

vista la legge 21 marzo 1958, n. 259;

visto il decreto del Presidente della Repubblica 19 dicembre 1979, con il quale sono stati sottoposti al controllo della Corte dei conti gli Istituti di ricerca e sperimentazione agraria:

1. – Istituto Sperimentale per lo Studio e la Difesa del Suolo;
2. – Istituto Sperimentale per la Nutrizione delle Piante;
3. – Istituto Sperimentale per la Patologia Vegetale;
4. – Istituto Sperimentale per la Zoologia Agraria;
5. – Istituto Sperimentale Agronomico;
6. – Istituto Sperimentale per la Meccanizzazione Agraria;
7. – Istituto Sperimentale per la Zootecnia;
8. – Istituto Sperimentale per la Cerealicoltura;
9. – Istituto Sperimentale per le Colture Foraggere;
10. – Istituto Sperimentale per la Orticoltura;

11. — Istituto Sperimentale per le Colture Industriali;
12. — Istituto Sperimentale per la Floricoltura;
13. — Istituto Sperimentale per la Viticoltura;
14. — Istituto Sperimentale per la Olivicoltura;
15. — Istituto Sperimentale per la Frutticoltura;
16. — Istituto Sperimentale per l'Agrumicoltura;
17. — Istituto Sperimentale per la Selvicoltura;
18. — Istituto Sperimentale per l'Assestamento Forestale e per l'Alpicoltura;
19. — Istituto Sperimentale per la Valorizzazione Tecnologica dei Prodotti Agricoli;
20. — Istituto Sperimentale per l'Enologia;
21. — Istituto Sperimentale per l'Elaiotecnica;
22. — Istituto Sperimentale Lattiero-Caseario;
23. — Istituto Sperimentale per il Tabacco.

visto il decreto legislativo 29 ottobre 1999, n. 454 con il quale è stato sottoposto al controllo della Corte dei conti il Consiglio nazionale per la ricerca e sperimentazione in agricoltura;

visti i conti consuntivi degli Istituti suddetti e del Consiglio per la ricerca e sperimentazione in agricoltura, relativi agli esercizi finanziari 2003 e 2004, nonché le annesse relazioni degli organi di amministrazione e di revisione, trasmessi alla Corte dei conti in adempimento dell'articolo 4 della citata legge n. 259 del 1958;

esaminati gli atti;

udito il relatore Consigliere dottor Ciro Valentino e, sulla sua proposta, discussa e deliberata la relazione con la quale la Corte, in base agli atti ed agli elementi acquisiti, riferisce alle Presidenze delle due Camere del Parlamento il risultato del controllo eseguito sulla gestione finanziaria degli Istituti di ricerca e sperimentazione agraria e del Consiglio per la ricerca e sperimentazione in agricoltura, per gli esercizi 2003 e 2004;

ritenuto che, assolto così ogni prescritto incombente, possa, a norma dell'articolo 7 della citata legge n. 259 del 1958, darsi corso alla comunicazione alle dette Presidenze, oltre che dei conti consuntivi — corredati delle relazioni degli organi amministrativi e di revisione — della relazione come innanzi deliberata, che alla presente si unisce perché ne faccia parte integrante;

PER QUESTI MOTIVI

comunica, a norma dell'articolo 7 della legge n. 259 del 1958, alle Presidenze delle due Camere del Parlamento, insieme ai conti

consuntivi per gli esercizi 2003 e 2004 – corredati delle relazioni degli organi di amministrazione e di revisione – degli Istituti di ricerca e sperimentazione agraria e del Consiglio per la ricerca e sperimentazione in agricoltura, l'unita relazione con la quale la Corte riferisce il risultato del controllo eseguito sulla gestione finanziaria degli Enti stessi.

ESTENSORE

Ciro Valentino

PRESIDENTE

Mario Alemanno

Depositata in Segreteria il 18 aprile 2007.

IL DIRIGENTE

(Dott. Antonio Di Virgilio)

PAGINA BIANCA

RELAZIONE DELLA CORTE DEI CONTI

PAGINA BIANCA

RELAZIONE SUL RISULTATO DEL CONTROLLO ESEGUITO SULL'ATTIVITÀ DEL CONSIGLIO NAZIONALE PER LA RICERCA E SPERIMENTAZIONE IN AGRICOLTURA (C.R.A.), E SULLA GESTIONE DEGLI EX ISTITUTI DI RICERCA E SPERIMENTAZIONE AGRARIA PER GLI ESERCIZI 2003-2004

S O M M A R I O

Parte generale

1. Premessa	Pag.	23
2. Il quadro normativo degli ex IRSA e del Consiglio per la ricerca e la sperimentazione in agricoltura. Le funzioni, la struttura e l'apparato organizzativo	»	24
3. Gli Organi	»	32
4. Il personale	»	36
5. Le fonti finanziarie	»	44
6. La gestione finanziaria	»	50
7. Le criticità rilevate in taluni Istituti	»	54
8. L'attività della struttura centrale del Consiglio per la ricerca e sperimentazione in agricoltura	»	59
9. Considerazioni conclusive sulla gestione degli Istituti e della struttura centrale del C.R.A.	»	78

PAGINA BIANCA

1. Premessa.

Con la presente relazione la Corte riferisce sull'attività del Consiglio per la ricerca e la sperimentazione in agricoltura (C.R.A.) relativa agli anni 2003 e 2004. Si è già riferito al Parlamento sulla gestione finanziaria dei 23 Istituti di ricerca e sperimentazione agraria, di cui al D.P.R. 23 novembre 1967, n. 1318 ed alla legge 6 giugno 1973, n. 306, fino all'anno 2002, con referto pubblicato in Atti Parlamentari, XIV Legislatura, Camera dei deputati, Doc. XV n. 268.

L'Ente è assoggettato al controllo della Corte ai sensi dell'art. 12 della legge 21 marzo 1958, n. 259.

2. Il quadro normativo degli ex IRSA e del CRA. Le funzioni, la struttura e l'apparato organizzativo.

Il decreto legislativo 29 ottobre 1999 n. 454, di riorganizzazione della ricerca in agricoltura, in attuazione dell'art. 11 della legge 15 marzo 1997, n. 59, (con le integrazioni e modifiche di cui alla legge 6 luglio 2002, n. 137), ha previsto l'istituzione del Consiglio per la ricerca e la sperimentazione in agricoltura, ente nazionale di ricerca e sperimentazione con competenza scientifica generale nel settore agricolo, agroindustriale, ittico e forestale, con Istituti distribuiti sul territorio.

La Corte ha dato particolare rilievo negli ultimi referti al Parlamento al processo di riforma - avviato con il ripetuto decreto legislativo del 1999, n. 454 - del settore della ricerca agricola pubblica, caratterizzata da una proliferazione e segmentazione di soggetti coinvolti nell'attività istituzionale, con finanziamenti di varia provenienza.

Il processo avviato con tale riforma viene ad attuarsi in un quadro costituzionale mutato rispetto a quello vigente all'atto della precedente riforma del 1967.

Già nel 1977, con il D.P.R. 24 luglio 1977, n. 616 emanato per attuare la legge 22 luglio 1975, n. 382, erano state trasferite alle Regioni ampie competenze in materia di agricoltura e territorio e di istruzione professionale, restando allo Stato, in tali ambiti, compiti di indirizzo e di coordinamento. Veniva, inoltre, mantenuta allo Stato la competenza sulla ricerca "di interesse nazionale".

Con la recente modifica del Titolo Quinto, parte seconda della Costituzione, nel quadro di un riassetto complessivo della materia in esame, il trasferimento alle Regioni si è ampliato ulteriormente.¹ In particolare, il rinnovato art. 117 prevede che lo Stato abbia legislazione esclusiva (tra le altre) nell'ordinamento e organizzazione amministrativa dello Stato e degli Enti pubblici nazionali.

E' invece materia di legislazione concorrente, tra le altre, la ricerca scientifica e tecnologica e il sostegno all'innovazione per i settori produttivi. Nelle materie di legislazione concorrente spetta alle Regioni la potestà legislativa, salvo che per la determinazione dei principi fondamentali, riservata alla legislazione dello Stato. Spetta, infine, alle Regioni la potestà legislativa in ogni materia non riservata espressamente alla legislazione dello Stato.

¹ Cfr. legge costituzionale 18 ottobre 2001, n°3, recante "modifiche al titolo V della parte seconda della Costituzione"; legge 5 giugno 2003, n°131, concernente le "disposizioni per l'adeguamento dell'ordinamento della Repubblica alla L. Cost. 18 ottobre 2001, n°3".

L'intervento statale, esclusi i settori di sua competenza esclusiva, è dunque strettamente connesso all'intesa con le Regioni.

Anche se emanato prima della modifica dell'art. 117 della Costituzione, il decreto legislativo n. 454/1999 ne anticipa lo spirito, in considerazione della significativa presenza, in seno al Consiglio di amministrazione, dei rappresentanti designati dalla Conferenza permanente per i rapporti tra lo Stato, le Regioni e le Province autonome di Trento e Bolzano in tutte le fasi della sua costituzione e organizzazione.

Si evidenzia che il ruolo delle Regioni è da intendersi di primo piano nella definizione degli orientamenti della ricerca del C.R.A., in quanto a tali enti locali spetta il compito di interfaccia del territorio e dell'agricoltura in particolare, settori sui quali la competenza gestionale fu trasferita, appunto, alle regioni stesse quasi trent'anni or sono.

Il CRA, soggetto alla vigilanza del Ministero delle politiche agricole alimentari e forestali, è dotato di autonomia scientifica, statutaria, organizzativa, amministrativa e finanziaria.

I ventidue Istituti scientifici e tecnologici (con le relative sezioni operative) indicati nel DPR n. 1318/1967 e nella legge n. 306/1973 (Istituto sperimentale per il tabacco), nonché le altre istituzioni e strutture di ricerca incluse nell'allegato 1 al decreto legislativo n. 454/1999 sono tutti confluiti nella struttura del CRA, come dall'elenco che segue (in corsivo vengono indicati gli organismi di cui allo stesso allegato 1 che non erano Istituti di ricerca e di sperimentazione agraria):

1. *Istituto Nazionale di Apicoltura* (Bologna)
2. *Istituto Sperimentale per l'Assestamento Forestale e l'Alpicoltura* (Trento)
3. *Istituto Sperimentale Agronomico* (Bari)
 - Sezione operativa periferica di Modena
 - Sezione operativa periferica di Metaponto (Bari)
4. *Istituto Sperimentale per l'Agrumicoltura* (Acireale-Catania)
 - Sezione operativa periferica di Reggio Calabria
5. *Istituto Sperimentale per la Cerealicoltura* (Roma)
 - Sezione operativa periferica di Bergamo
 - Sezione operativa periferica di Catania
 - Sezione operativa periferica di Foggia
 - Sezione operativa periferica di S. Angelo Lodigiano (Lodi)
 - Fondazione "Morando Bolognini" (Ente morale). S. Angelo Lodigiano (Lodi)
 - Sezione operativa periferica di Fiorenzuola d'Arda (Piacenza)
 - Sezione operativa periferica di Badia Polesine (Rovigo). Tale sede non è attiva.
 - Sezione operativa periferica di Vercelli
6. *Istituto Sperimentale per le Colture Foraggere* (Lodi)
 - Sezione operativa periferica di Cagliari

- Sezione operativa periferica di Foggia
- Sezione operativa periferica di Montagnana (Padova)
- 7. Istituto Sperimentale per le Coltive Industriali (Bologna)
 - Sezione operativa periferica di Osimo (Ancona)
 - Sezione operativa periferica di Rovigo
 - Sezione operativa periferica di Battipaglia (Salerno)
- 8. Istituto Sperimentale per l'Elaiotecnica (Pescara)
- 9. Istituto Sperimentale per l'Enologia (Asti)
 - Sezione operativa periferica di Barletta (Bari)
 - Sezione operativa periferica di Velletri (Roma)
 - Sezione operativa periferica di Gaiole in Chianti (Siena). La sede non è attiva.
- 10. Istituto Sperimentale per la Floricoltura (Sanremo-Imperia)
 - Sezione operativa periferica di Palermo
 - Sezione operativa periferica di Pescia (Pistoia)
- 11. Istituto Sperimentale per la Frutticoltura (Roma)
 - Sezione operativa periferica di Caserta
 - Sezione operativa periferica di Forlì
 - Sezione operativa periferica di Pergine (Trento)
- 12. Istituto Sperimentale Lattiero Caseario (Lodi)
 - Sezione operativa periferica di Parma (non attiva)
- 13. Istituto Sperimentale per la Meccanizzazione Agricola (Monterotondo-Roma)
 - Sezione operativa periferica di Treviglio (Bergamo)
- 14. Istituto Sperimentale per la Nutrizione delle Piantе (Roma)
 - Sezione operativa periferica di Gorizia
 - Sezione operativa periferica di Torino (non attiva)
- 15. Istituto Sperimentale per l'Olivicoltura (Rende-Cosenza)
 - Sezione operativa periferica di Palermo
 - Sezione operativa periferica di Spoleto (Perugia)
- 16. Istituto Sperimentale per l'Orticoltura (Pontecagnano-Salerno)
 - Sezione operativa periferica di Monsampolo del Tronto (Ascoli Piceno)
 - Sezione operativa periferica di Montanaso Lombardo (Lodi)
- 17. Istituto Sperimentale per la Patologia Vegetale (Roma)
- 18. *Istituto di Sperimentazione per la Pioppicoltura* (Casale Monf.-Alessandria)
 - Sezione operativa periferica di Roma
- 19. Istituto Sperimentale per lo Studio e la Difesa del Suolo (Firenze)
 - Sezione operativa periferica di Catanzaro Lido
 - Sezione operativa periferica di Rieti
- 20. Istituto Sperimentale per la Selvicoltura (Arezzo)
 - Sezione operativa periferica di Cosenza
 - Sezione operativa periferica di Firenze
 - Sezione operativa periferica di S. Pietro Avellana (Isernia)
- 21. Istituto Sperimentale per il Tabacco (Scafati-Salerno)
 - Sezione operativa periferica di Lecce
 - Sezione operativa periferica di Roma (non attiva)
 - Sezione operativa periferica di Bovolone (Varese)
- 22. Istituto Sperimentale per la Viticoltura (Conegliano-Treviso)
 - Sezione operativa periferica di Arezzo
 - Sezione operativa periferica di Asti
 - Sezione operativa periferica di Turi (Bari)
- 23. Istituto Sperimentale per la Zoologia Agraria (Firenze)
 - Sezione operativa periferica di Padova
 - Sezione operativa periferica di Roma
- 24. Istituto Sperimentale per la Zootecnia (Roma)

- Sezione operativa periferica di Cremona
 - Sezione operativa periferica di Foggia
 - Sezione operativa periferica di Modena
 - Sezione operativa periferica di Potenza
 - Sezione operativa periferica di Ragusa
 - Sezione operativa periferica di Rovigo
 - Sezione operativa periferica di Torino
25. Istituto Sperimentale per la Valorizzazione Tecnologica delle Produzioni Agricole (Milano)
- Sezione operativa periferica di Palermo (non attiva)
26. *Laboratorio centrale di Idrobiologia* (Roma)
27. *Ufficio Centrale Ecologia Agraria* (Roma)
28. *Gabinetto di analisi entomologiche* (Roma). La sede non è attiva.

Gli Istituti sperimentali, di cui al D.P.R. 23 novembre 1967, n. 1318 ed alla legge 6 giugno 1973, n. 306, sono 24 e si articolano in sezioni centrali e sezioni operative periferiche.

Gli Istituti non sperimentali sono quattro, di cui uno non attivo (il Gabinetto di analisi entomologiche di Roma).

Complessivamente, le strutture sono 83 su tutto il territorio nazionale.

Il complesso delle funzioni svolte dalle strutture di ricerca si può ricondurre a tre diversi filoni:

- attività ad indirizzo disciplinare (studio e difesa del suolo; assestamento agronomico; nutrizione delle piante; meccanizzazione agricola; patologia vegetale; zoologia agraria);
- attività ad indirizzo produttivistico (cerealicoltura, colture industriali, tabacco, orticoltura, floricoltura, frutticoltura, agrumicoltura, viticoltura, olivicoltura, selvicoltura, colture foraggere, zootecnia);
- attività ad indirizzo tecnologico (lattiero-caseario, enologia, elaiotecnica, valorizzazione tecnologica dei prodotti agricoli).

Tra le funzioni affidate al Consiglio si ricordano:

- la valorizzazione e lo sviluppo della ricerca scientifica e applicata e dell'innovazione, anche di tipo sperimentale;
- lo sviluppo agricolo e rurale;
- l'utilizzazione a scopi produttivi;
- la tutela delle zone marginali e svantaggiate del territorio nazionale e dei sistemi acquei;
- l'individuazione di processi produttivi e tecniche di gestione innovativi anche attraverso miglioramenti genetici ed applicazione e controllo delle biotecnologie;

- i compiti di consulenza ai Ministeri, alle regioni e province autonome, a loro richiesta, anche mediante accordi di programma stipulati con gli stessi, nonché alle istituzioni dell'Unione europea;
- l'impulso al trasferimento dei risultati ottenuti alle imprese e collaborazione con le regioni;

l'esecuzione di ricerche a favore di imprese del settore agricolo, ittico e agro-industriale.²

Con riguardo all'organizzazione, il decreto legislativo n. 454 del 1999 ha previsto un sistema che intende contemperare l'esigenza di conduzione unitaria dell'attività di indirizzo nel campo della ricerca con l'autonomia operativa dei soggetti che partecipano all'attività medesima.

Agli Istituti distribuiti sul territorio sono così attribuiti compiti di ricerca ed al Consiglio per la ricerca e la sperimentazione in agricoltura è affidato il coordinamento e la valutazione unitaria dell'attività di ricerca, secondo un piano triennale di attività, aggiornabile annualmente, con cui vanno determinati obiettivi, priorità e risorse umane e finanziarie per l'intero periodo, tenuto conto anche dei programmi di ricerca dell'Unione europea e delle esigenze di ricerca e sperimentazione per lo sviluppo delle regioni. Il piano e gli aggiornamenti annuali sono approvati dal Ministro, sentita la Conferenza permanente per i rapporti fra lo Stato, le Regioni e le Province autonome di Trento e Bolzano, entro sessanta giorni dalla loro ricezione, decorsi i quali, senza osservazioni, diventano esecutivi (art. 2).

Le entrate previste per il funzionamento del Consiglio sono costituite da:

- a) un contributo ordinario annuo a carico dello Stato per il funzionamento, compresi gli oneri per il personale;
- b) un contributo per singoli progetti o interventi a carico del fondo integrativo speciale di cui all'articolo uno, comma tre, del decreto legislativo 5 giugno 1998, n. 204;
- c) i compensi ottenuti da ciascun istituto per le attività di ricerca e di consulenza svolte a favore di soggetti pubblici e privati;
- d) le assegnazioni finalizzate per progetti speciali da parte del Ministero vigilante o di altre amministrazioni pubbliche;
- e) le rendite del proprio patrimonio, fondi provenienti da lasciti, donazioni e contributi da parte di soggetti pubblici e privati;

² Tali attività sono svolte anche nel quadro della collaborazione scientifica e tecnologica con le università e loro strutture di ricerca, con gli Istituti e laboratori del Consiglio nazionale delle ricerche (C.N.R.), con altri enti pubblici di ricerca e con le stazioni sperimentali per l'industria.

- f) i contributi alla ricerca provenienti dall'Unione europea;
- g) i proventi di brevetti ottenuti a seguito dello svolgimento di ricerche realizzate dagli Istituti;
- h) ogni altra entrata (art. 6).

E' previsto per gli Istituti un meccanismo di incentivazione diretto a premiare la loro competitività con l'affidamento al Consiglio di amministrazione della possibilità, in sede di riparto delle risorse finanziarie, di riassegnare una congrua quota agli Istituti stessi dei finanziamenti che essi abbiano concorso a procurare.

Secondo l'art. 7 del decreto legislativo n. 454 del 1999, entro sei mesi dalla data del suo insediamento, il Consiglio di amministrazione del C.R.A. deve deliberare lo statuto, il regolamento di amministrazione e contabilità ed il regolamento di organizzazione e funzionamento, con il quale è definita anche la dotazione organica del personale.

L'art. 9 dello stesso decreto legislativo n. 454 del 1999 ha previsto la soppressione degli organismi degli Istituti di ricerca e di sperimentazione in agricoltura, di cui all'allegato 1 dello stesso decreto legislativo, a decorrere dalla data di approvazione dello statuto e dei regolamenti di amministrazione e contabilità, nonché di organizzazione del Consiglio, a sua volta prevista entro sei mesi dalla data di insediamento del Consiglio di amministrazione dell'Ente.

Il Consiglio di amministrazione autorizza, nell'ambito delle risorse assegnate annualmente, gli impegni e le convenzioni che prevedono spese superiori a 300 milioni di vecchie lire (art. 5).

Allo statuto del Consiglio è demandata la riorganizzazione degli organismi preesistenti, nel senso di una razionalizzazione della rete delle articolazioni territoriali, mediante fusioni, trasformazioni, aggregazioni e soppressioni degli Istituti, sezioni ed altre strutture, di cui all'allegato 1 del decreto legislativo n. 454 del 1999, in ragione delle esigenze di equilibrata distribuzione degli stessi sul territorio e della loro specifica competenza scientifica, nonché delle necessità di potenziamento dei poli di eccellenza.

In data 27 giugno 2003 si è insediato il Consiglio di Amministrazione del nuovo ente ed il procedimento di approvazione dei predetti atti deliberati (statuto e regolamenti), nei primi mesi del 2004, ha conseguito le prescritte approvazioni ministeriali in data 5 marzo 2004 per lo statuto e 1° ottobre 2004 per i regolamenti di organizzazione e funzionamento, nonché di amministrazione e contabilità. Quest'ultimo regolamento si conforma ai principi previsti dal D.P.R. n.97/2003.

Entrati in vigore lo statuto ed i regolamenti, gli Istituti di ricerca e di sperimentazione e le altre strutture di cui al menzionato allegato 1 al decreto legislativo n. 454/1999 hanno perduto la personalità giuridica e si sono trasformati nella rete scientifica dell'Ente, il quale è subentrato in tutti i rapporti attivi e passivi degli stessi.

Tuttavia il regolamento di contabilità risulta essere ancora in fase attuativa, compatibilmente con il processo di riorganizzazione delle strutture. Di conseguenza, non è stata ancora data attuazione alla contabilità economico-patrimoniale ed analitica di cui è prevista l'introduzione in via sperimentale dal gennaio 2007.

Al fine di garantire il raggiungimento degli obiettivi previsti dal decreto istitutivo dell'ente attraverso una graduale attuazione del processo di riforma che non comportasse bruschi arresti dell'attività scientifica delle strutture di ricerca, si è rilevato che negli esercizi 2003-2004, da un lato, gli Istituti hanno continuato ad operare così come strutturati e disciplinati prima della riforma del '99, dall'altro si è provveduto ad istituire la struttura centrale, inesistente fino al settembre 2003.

Lo statuto disciplina, dopo aver definito le finalità, le attività e gli strumenti del CRA, le attribuzioni degli Organi, il Piano triennale di attività, i sistemi di controllo interno ed il Comitato di valutazione, il patrimonio e le entrate, i bilanci, il ruolo organico (da definirsi con il regolamento di organizzazione), la mobilità del personale presso Università ed altri enti pubblici di ricerca e strutture scientifiche e tecnologiche. Con disposizioni transitorie e finali lo statuto prevede la "riorganizzazione e razionalizzazione della rete delle articolazioni territoriali" mediante apposito Piano.

Ne è derivato il rinvio di uno dei principali obiettivi qualificanti della riforma – demandato allo statuto – che lascia invariata l'attuale articolazione in 83 strutture su tutto il territorio nazionale. Sottolinea pertanto la Corte l'esigenza della più celere definizione del Piano.

Il regolamento di organizzazione e funzionamento, dopo aver definito le competenze degli Organi dell'ente, si occupa delle strutture di ricerca e dei dipartimenti. Definisce le procedure per la determinazione della dotazione organica e per la selezione e l'assunzione ai diversi livelli del personale del CRA e regola i rapporti con altri soggetti pubblici e privati, italiani e stranieri, consorzi, fondazioni, società ed enti analoghi.

Il regolamento di amministrazione e contabilità, detta la disciplina del sistema contabile e dell'attività contrattuale, ispirandosi a principi contenuti nel regolamento

concernente l'amministrazione e la contabilità degli enti pubblici approvato con decreto del Presidente della Repubblica del 27 febbraio 2003, n.97.

3. Gli Organi.

Sono Organi del Consiglio:

- il Presidente;
- il Consiglio di amministrazione;
- il Consiglio dei dipartimenti;
- il Collegio dei revisori dei conti.

Il Presidente del Consiglio di amministrazione, legale rappresentante dell'ente, presiede il Consiglio stesso e sovrintende alle attività del Consiglio ed è affiancato dal Direttore generale, scelto dal Presidente tra esperti di elevata qualificazione professionale, che è responsabile della gestione.

Il Direttore partecipa con compiti consultivi, alle riunioni del Consiglio di amministrazione, che è l'organo deliberante, titolare delle scelte di gestione.

Il Consiglio di amministrazione ha compiti in materia amministrativa e finanziaria, di deliberazione dello statuto e dei regolamenti, dei bilanci, di riparto delle risorse finanziarie, di determinazione del fabbisogno di risorse umane e organizzative degli Istituti e di verifica della compatibilità finanziaria dei piani e progetti di ricerca.

Del Consiglio di amministrazione fanno altresì parte sette esperti di alta qualificazione amministrativa, contabile o scientifica, nominati dal Ministro vigilante, tre dei quali designati dalla Conferenza permanente per i rapporti tra lo Stato, le Regioni e le Province autonome di Trento e di Bolzano. Va rilevata la singolare composizione numerica pari del Consiglio.

Il Consiglio dei dipartimenti, quale organo di indirizzo e di coordinamento dell'attività scientifica del Consiglio, elabora il piano triennale di attività con i relativi aggiornamenti annuali e verifica la coerenza delle convenzioni e degli accordi stipulati dagli Istituti con gli obiettivi della ricerca. Esso è composto da quindici membri oltre che dal Presidente dell'Ente che lo presiede, nominati dal Ministero delle politiche agricole alimentari e forestali, secondo modalità che garantiscano una equilibrata presenza delle diverse discipline scientifiche di interesse del Consiglio.

E' annoverato tra gli organi il Collegio dei revisori dei conti, costituito con decreto del Ministro vigilante, e composto da tre membri effettivi e due supplenti, di cui uno su designazione del Ministero dell'economia e delle finanze che assume le funzioni di Presidente.

Il Presidente ed i componenti degli organi durano in carica quattro anni, rinnovabili per una sola volta.

Nel decreto legislativo n. 454 del 1999 è previsto che gli Istituti periferici del Consiglio siano diretti da un Direttore nominato con contratto di diritto privato di durata massima quadriennale, rinnovabile una sola volta, che è responsabile dell'attività di ricerca dell'istituto e dei suoi risultati; ad esso sono affidati compiti di gestione nell'ambito delle risorse finanziarie assegnate dal Consiglio di amministrazione, anche con la possibilità di stipulazione di convenzioni dirette a realizzare collaborazioni con Università e relativi dipartimenti e con Enti pubblici di settore per l'affidamento della guida scientifica di ricerche.

Nello statuto del Consiglio è prevista (art.5) l'adozione di un Servizio di controllo interno, nonché di un Comitato di valutazione delle attività scientifiche e dei risultati conseguiti dalle strutture di ricerca e dai dipartimenti (art. 6).

Tale previsione viene incontro all'esigenza, già prospettata con riferimento agli Istituti di ricerca, che sia data applicazione alle disposizioni di portata generale di cui al decreto legislativo n. 204 del 1998 e n. 286 del 1999, dirette ad assicurare l'analisi qualitativa delle attività di ricerca ed il perseguimento dell'economicità, dell'efficienza e dell'efficacia dell'azione amministrativa.

Con decreto del Ministro delle politiche agricole alimentari e forestali di concerto con il Ministero dell'economia e delle finanze sono stabiliti gli emolumenti corrisposti ai vari organi del Consiglio.

DECRETI DI NOMINA ORGANI DEL CRA

ORGANO	NOMINA	DATA	SCADENZA
<i>Presidente</i>	DPCM	11/12/2002	10/12/2006
<i>Consiglio di Amministrazione</i>	DM 835	27/06/2003	26/06/2007
<i>Consiglio dei Dipartimenti</i>	DM	28/09/2005	27/09/2009
<i>Collegio dei Revisori</i>	DM 834	27/06/2003	26/06/2007
	DM 896*	21/01/2005	26/06/2007

* Per sostituzione di un componente.

Nelle more della definizione dell'iter procedurale relativo al compenso da attribuire al Presidente ed ai componenti del Consiglio di amministrazione – sulla base dei criteri fissati dalla direttiva del Presidente del Consiglio dei Ministri del 9 gennaio 2001 – agli stessi è stato fissato in via provvisoria e salvo conguaglio, un compenso pari, rispettivamente, a € 230.000,00 annui lordi per il Presidente ed a € 70.000,00 annui lordi per ciascuno dei Consiglieri, (delibera del Consiglio di amministrazione del 26 aprile 2004). Con lo stesso provvedimento è stato stabilito, sempre in via provvisoria e salvo conguaglio, un compenso, rispettivamente, pari ad € 65.000,00 annui lordi per il Presidente del Collegio dei revisori dei conti ed ad € 55.000,00 annui lordi per i componenti effettivi.

Con la stessa delibera venne anche stabilito un gettone di presenza per i predetti Organi pari ad euro 250,00 a seduta, spettante anche al magistrato della Corte dei conti.

In data 15 maggio 2006, con decreto interministeriale (politiche agricole ed economia) sono stati fissati, con decorrenza 1° ottobre 2004, i seguenti compensi annui lordi: Presidente € 183.880,00; Consiglieri € 36.776,00 ciascuno; Presidente del Collegio dei revisori dei conti € 32.363,00; componenti effettivi € 26.969,00 ciascuno. Con lo stesso provvedimento è stato conferito ai predetti Organi un gettone di presenza pari a 103,00 euro lordi per la partecipazione alle sedute del Consiglio di amministrazione ed a quelle del Collegio dei revisori, con divieto di cumulo per più sedute nella medesima giornata.

L'amministrazione ha proceduto, in conformità al "*quantum*" definitivo come sopra determinato, ad erogare le somme dovute per l'attività espletata effettuando i relativi conguagli.

4. Il Personale.

Il decreto legislativo di riorganizzazione del settore della ricerca in agricoltura (d.lg.vo n. 454/1999) ha stabilito (all'art. 9) il riordino del personale.

A decorrere dalla data di approvazione dello statuto e dei regolamenti (1° ottobre 2004), il ruolo del personale dei 28 istituti di ricerca e sperimentazione agraria del Ministero (di cui all'art. 51 del DPR n. 1318 del 1967) è stato soppresso ed il personale è stato trasferito nel ruolo organico del Consiglio, mantenendo l'anzianità di servizio maturata e il profilo ed il livello acquisiti (comma 3 dell'art. 9), sulla base di una apposita tabella di equiparazione da predisporre dal Ministero delle politiche agricole alimentari e forestali di concerto con i Ministeri dell'economia e delle finanze e delle riforme e innovazione nella pubblica amministrazione, sentite le OO.SS. La tabella, inviata dal MIPAAF alle amministrazioni competenti, è stata respinta. E' attualmente in fase di discussione una nuova tabella di equiparazione.

A decorrere dalla predetta data del 1° ottobre 2004, i direttori di istituto e i direttori di sezione degli istituti e delle strutture di cui all'allegato 1 del D.L.g.vo suddetto, in servizio alla data di entrata in vigore del decreto stesso, dovranno essere inseriti nel ruolo organico del CRA ed inquadrati, anche in soprannumero riassorbibile, nel corrispondente livello del profilo professionale dei ricercatori del comparto della ricerca (comma 4 dell'art. 9). In via provvisoria il personale mantiene l'anzianità di servizio maturata e la retribuzione in godimento, se più favorevole.

Con delibera n. 56 del 28 aprile 2005, il C.d.A. ha deliberato di approvare una riduzione pari ad euro 3.111.932,00 corrispondente al 5,06% della spesa complessiva di personale quantificata in euro 61.534.356,00 ai sensi dell'art. 1, comma 93, della legge n. 311/2004. Detta riduzione è stata imputata ai profili che presentavano le maggiori vacanze in organico e cioè per n. 45 posti di direttori di istituto e di sezione. La deliberazione è stata trasmessa agli organi competenti come da previsione legislativa.

Il personale assunto a tempo indeterminato dagli Istituti è stato inquadrato nel ruolo organico dell'ente, previa apposita verifica di professionalità, secondo le modalità ed i criteri stabiliti dal Consiglio di Amministrazione, previo confronto con le Organizzazioni sindacali.

Alla data di approvazione dello statuto e dei regolamenti, nelle more degli adempimenti descritti, il personale è stato inserito nel ruolo organico di cui alla

tabella A allegata al regolamento di organizzazione, con inquadramento provvisorio e retribuzione in godimento (art. 60, comma 5).

Si ricorda che il personale degli Istituti definito dal D.P.R. 1318/67 (Istituti di ricerca e sperimentazione agraria) e dalla legge 306/73 (Istituto sperimentale per il tabacco) ammontava a **1097 + 140** unità, di cui circa 2/3 riferibili all'area di ricerca e 1/3 alla gestione (amministrazione e servizi).

L'organico previsto, però, non fu mai completato. In particolare nell'ultimo decennio non si sono verificate assunzioni nemmeno per garantire il *turn-over* del personale. Di fronte a questa situazione preesistente è intervenuta la ripetuta tabella "A" allegata al decreto legislativo n. 454/1999 che ha istituito la dotazione organica di "prima individuazione" dell'Ente che di seguito si riporta.

TABELLA A - DOTAZIONE ORGANICA DI PRIMA INDIVIDUAZIONE

AREA	PROFILO	LIVELLO	
Area I		Dirigenti Generali	2
		Dirigenti	20
			22
Istituti Sperimentali di ricerca (IRSA)			
Totale area	Direttori di Istituto e Sezioni		167
			167
Amministrativa	Funzionario di Amm.ne	IV-V	15
	Coll. di Amm.ne	V-VII	55
	Operatore di Amm.ne	VII-IX	126
	Ausiliario di Amm.ne	IX	71
Totale area			267
Scientifico- tecnologica	Ricercatore	I-II-III	339
	Tecnologo	I-II-III	55
Totale area			394
Tecnica	Collaboratore tecnico	IV-VI	182
	Operatore tecnico	VI-VIII	149
	Ausiliario tecnico	VIII-IX	27
Totale area			358
TOTALE IRSA			1.186
UFFICIO CENTRALE ECOLOGIA AGRARIA			
	Dirigente tecnico	II fascia	2
	Coordinatore tecnico	CS3	3
		C3	2
	Direttore amministrativo	C2	1
	Direttore agrario	C2	1
	Collaboratore agrario	C1S	1
	Assistente amministrativo	B3	1
	Operatore amministrativo	B2	2
	Addetto ai servizi ausiliari e di anticamera	A1S	2
TOTALE UCEA			15
LABORATORIO CENTRALE DI IDROBIOLOGIA			
	Dirigente tecnico	II fascia	1
	Direttore amministrativo	VIII C2	2
	Cartografo	VII C1S	1
	Assistente tecnico	VI B3S	2
	Assistente amministrativo	VIB3	1
	Servo Ausiliari/Antic.	III A1S	2
	Collaboratore Agrario	VII C1S	1
TOTALE LCI			10

GABINETTO ANALISI ENTOMOLOGICHE			
	Collaboratore Agrario	VII C1S	1
TOTALE GAE			1
ISTITUTO SPERIMENTALE PER LA PIOPPICOLTURA			
		C2	9
		C1	8
		B3	11
		B2	5
		B1	16
		A1	15
TOTALE ISP			64
ISTITUTO NAZIONALE DI APICOLTURA			
	Dirigente		1
	Collaboratore esperto	Area 1 - liv. 4	1
	Coordinatore Tecnico	Area 1 - liv. 5	3
	Tecnico di laboratorio	Area 2 - liv. 2	2
	Analista laboratorio	Area 2 - liv. 3	4
	Coord. Amm.vo	Area 1 - liv.5	1
	Vice Coord. Amm.vo	Area 2 - liv. I	1
	Imp. di 2^	Area 2 - liv. 3	1
	Addetto centri stampa	Area 2 - liv. 4/A	2
TOTALE INA			16
Art. 9. D.L.vo 454/99	IRSA (comma 5)		284
	Centocinquantunisti (comma 8)		102
	Personale ruolo ordinario MiPAF (comma 6)		34
	ICRF (comma 6) *		3
	(comma 7)		122
TOTALE DOTAZIONE ORGANICA			1.859

* Ispettorato centrale repressione frodi

Per l'area ex IRSA viene indicato il numero di **1.186** unità di ruolo (oltre ad 8 dirigenti amministrativi centrali).

Alle **1.186** unità la tabella aggiunge:

- **22** dirigenti (comprensivi anche degli 8 centrali);
- **106** dipendenti delle strutture di ricerca non IRSA (Ufficio centrale di ecologia agraria **15** unità; Laboratorio centrale di idrobiologia, **10** unità; Gabinetto di analisi entomologiche, **1** unità; Istituto sperimentale per la pioppicoltura, **64** unità; Istituto nazionale di apicoltura, **16** unità);
- **284** dipendenti degli Istituti retribuiti a carico dei fondi di funzionamento e attività ordinaria erogati annualmente dal Ministero delle politiche agricole e forestali (art. 9, comma 5, D.Lvo 454/99);
- **102** "centocinquantunisti", operai agricoli che, avendo maturato 5 anni di servizio, transitano "ope legis" nel ruolo del CRA (art. 9, comma 8, D.Lvo 454/99);
- **34+3** unità dai ruoli del Ministero delle politiche agricole alimentari e forestali e dall'Ispettorato centrale repressione frodi (ICRF), operanti a vario titolo presso gli ex IRSA (controllo vivai, repressione frodi, ecc.), passano, con opzione, nei ruoli del CRA (comma 6 del ripetuto art. 9);
- **122** posti da attribuire mediante nuovi concorsi al personale assunto a tempo determinato presso gli Istituti in servizio per almeno due anni negli ultimi cinque anni alla data di entrata in vigore del decreto 454/1999 (comma 7 dell'art. 9).

Il totale della esposta dotazione organica ammonta a **1.859** unità.

Un discorso a parte meritano i "**precari**", presenti massicciamente nelle strutture del C.R.A. sia in Sedi centrali che periferiche (**964** unità alla data del 30 giugno 2005). Il numero di coloro tra questi che sono dedicati prevalentemente ad attività di ricerca è almeno pari a quello dei ricercatori e tecnologi di ruolo e al momento sono essenziali per il mantenimento dei livelli di produzione scientifica.

In parte si tratta di un **precariato "fisiologico"** ai primi passi della carriera scientifica, ovvero neo-laureati o neo-dottorati che svolgono un periodo di formazione usufruendo di borsa di studio o assegno di ricerca (**296**). Buona parte di tali strumenti formativi è finanziata dallo stesso Ministero delle politiche agricole e forestali e molti altri sono finanziati da fondi destinati a progetti di ricerca finalizzati.

In larga misura, però, esiste anche un **precariato "patologico"** che costituisce **vera forza lavoro non strutturata** spesso con alle spalle una sequenza anche più che decennale di contratti a termine.

Con l'approvazione dello statuto e dei regolamenti si realizza una uniformità normativa, in quanto risultano abrogate le norme del D.P.R. n. 1318 del 1967 che disciplinavano l'attività degli Istituti e si realizza l'unificazione del personale nel ruolo organico del Consiglio: il personale di ruolo prima dipendente dal Ministero delle politiche agricole e forestali e quello non di ruolo in carico a ciascuno degli Istituti. La disomogeneità di trattamento giuridico ed economico derivante dalla provenienza del personale da ordinamenti diversi troverà piena soluzione, come già accennato più sopra, con l'approvazione della tabella di equiparazione del personale da parte del Mipaf di concerto con il Ministero dell'economia e delle finanze ed il Dipartimento delle riforme e innovazione nella pubblica amministrazione.

Tuttavia, nella fase di prima attuazione, perdurante nel corso degli esercizi 2003-2004, gli Istituti hanno continuato ad operare secondo l'articolazione esistente alla data di entrata in vigore del D.Lgs. 454/1999.

Occorre, quindi, procedere in tempi rapidi al completamento degli adempimenti necessari per l'applicazione del nuovo modello organizzativo che può costituire un punto di riferimento per un rilancio dell'attività di ricerca e di sperimentazione in agricoltura.

Nelle tabelle che seguono si riportano i principali elementi rappresentativi della spesa sostenuta per il personale.

Occorre precisare che vanno considerati, nel loro complesso, gli oneri sostenuti dagli Istituti per il personale contrattista ed equiparato, non di ruolo e temporaneo, e quelli a carico del Ministero delle politiche agricole e forestali.

Dal raffronto dei dati globali di seguito riportati con i valori corrispondenti rilevati per il periodo 2000- 2001, emerge che:

- la contrattazione collettiva del comparto del personale per la ricerca è avvenuta solo nel 2002 a quadriennio di riferimento scaduto. La spesa relativa al 2003 è superiore a quella riferita al 2004, tenuto conto che nel 2003 sono stati corrisposti gli arretrati afferenti al trattamento economico fisso e accessorio per gli anni 1998-2001;
- l'onere per il personale contrattista ed equiparato, non di ruolo e temporaneo, a carico diretto degli Istituti è pure aumentato rispetto a quello del 2002, ammontante ad euro 17.701.095,63. Detta crescita pari ad euro 18.042.561,26 per il 2003 e ad euro 20.723.689,01 per il 2004, (cfr. quadro 1), è legata, soprattutto,

all'incremento dei finanziamenti per progetti di ricerca, la cui realizzazione ha necessitato, tra l'altro, l'acquisizione di nuove risorse con l'adeguata professionalità.

QUADRO 1
ONERI PER IL PERSONALE IN SERVIZIO
(contrattista ed equiparato, non di ruolo e temporaneo)
A CARICO DEL BILANCIO DEGLI ENTI
 LORO PERCENTUALE DI INCIDENZA SULLA SPESA CORRENTE

in euro

ISTITUTI	2003		2004	
	ONERI	%	ONERI	%
1) Studio e difesa suolo	697.761,92	42,78	561.466,71	37,73
2) Nutrizione piante	1.359.670,81	25,09	2.363.623,92	83,35
3) Patologia vegetale	840.975,47	26,94	1.048.619,96	54,60
4) Zoologia agraria	255.884,62	16,68	387.780,30	21,00
5) Agronomico	404.233,83	35,65	399.751,62	45,90
6) Meccanizzazione agricola	837.747,19	42,77	891.948,71	48,14
7) Zootecnia	2.027.918,89	32,37	2.286.508,18	40,43
8) Cerealicoltura	2.722.373,84	35,00	3.415.425,64	48,74
9) Colture foraggere	612.100,46	50,49	543.984,90	46,61
10) Orticoltura	857.396,50	36,12	1.117.431,52	68,00
11) Colture industriali	949.426,92	40,05	989.266,02	43,34
12) Floricoltura	936.015,37	62,86	752.768,72	44,91
13) Viticoltura	1.393.467,16	54,43	1.425.488,92	57,26
14) Olivicoltura	198.668,97	15,13	212.610,76	31,17
15) Frutticoltura	1.677.617,47	42,18	1.748.953,80	56,50
16) Agrumicoltura	433.594,03	10,57	516.762,84	11,93
17) Selvicoltura	462.063,53	38,74	363.511,25	43,46
18) Assest. forestale e alpicoltura	80.277,38	9,85	87.058,88	14,11
19) Valorizz. tecnica prod. agr.	99.431,71	10,98	52.649,88	6,93
20) Enologia	298.962,69	21,29	404.607,35	25,88
21) Elaiotecnica	244.267,32	39,32	204.271,46	29,50
22) Lattiero - Caseario	396.918,04	29,88	267.749,33	19,73
23) Tabacco	255.787,14	8,98	681.448,34	98,95
TOTALE	18.042.561,26		20.723.689,01	

Le somme indicate comprendono gli importi per gli stipendi, straordinari, missioni, oneri previdenziali, le spese per i corsi di formazione e per il fondo di efficienza

5. Le fonti finanziarie.

Dai prospetti che seguono risultano l'entità complessiva dei trasferimenti effettuati dal Ministero per le politiche agricole alimentari e forestali nei confronti degli Istituti nel periodo 2003- 2004, la distribuzione annua degli stessi per istituto e la composizione delle entrate degli Istituti medesimi.

Può osservarsi che:

- il finanziamento annuo dello Stato è aumentato del 5,5%, passando dai 98,394 milioni di euro del 2001-2002 ai 103,329 milioni di euro nel 2003-2004 (cfr. quadro 2);
- la contribuzione statale (di parte corrente ed in conto capitale) è passata da 47,218 milioni di euro nell'esercizio 2003 a 56,111 milioni di euro nell'esercizio 2004, facendo registrare un aumento del 18,83% (cfr. quadro 3);
- il sovvenzionamento da parte dello Stato ammonta al 73,44%, quello delle Regioni al 4,15%, dei Comuni allo 0,48%, di altri enti al 9,20% (quali ad esempio il contributo I.N.E.A. progetto MIUR Risorse Idriche, il contributo Dipartimento Scienze Economiche Università di Firenze ed altri) ed infine al 12,73% quello derivante da altre entrate (quali ad esempio ricavi dalla vendita di prodotti, dalla alienazione di beni patrimoniali e riscossioni di crediti ed altri), vedasi quadro 4.

Per quanto riguarda i trasferimenti di parte corrente e le entrate correnti relative a ciascun esercizio, nel quadro 5 vengono esposti i dati del periodo 2003-2004. Dal raffronto con l'esercizio 2002 (trasferimenti pari a 60,228 milioni di euro ed entrate pari a 66,035 milioni di euro), si rileva un andamento decrescente dell'incidenza dei trasferimenti rispetto alle entrate correnti. Infatti l'incidenza è passata dal 91,2% del 2002 all'88% del 2003 (trasferimenti pari a 49,283 milioni di euro ed entrate pari a 55,470 milioni di euro) e all'89% del 2004 (trasferimenti pari a 62,156 milioni di euro ed entrate pari a 69,676 milioni di euro).

Per le entrate correnti si osserva, rispetto al 2002, un decremento del 15,0 % per il 2003 (55,470 milioni di euro) ed un aumento del 5,0 % per il 2004 (69,676 milioni di euro).

Il livello di autonomia finanziaria degli Istituti nel corso dell'ultimo biennio è leggermente aumentato registrando l'11,0% del 2003 ed il 10,0% del 2004 a conferma di un andamento alla minore dipendenza della contribuzione statale dopo che nel 2002 si era registrato un valore estremo pari all'8,8% (cfr. quadro 6).

QUADRO 2
QUADRO GENERALE DEI TRASFERIMENTI A CARICO DEL MINISTERO DELLE
POLITICHE AGRICOLE E FORESTALI
PERIODO 2003 -2004

in euro

ISTITUTI	ORDINARI	C/CAPITALE	TOTALE
1) Studio e difesa suolo	2.533.937,52	240.908,46	2.774.845,98
2) Nutrizione piante	5.306.742,07	11.092,00	5.317.834,07
3) Patologia vegetale	4.914.440,80	75.596,00	4.990.036,80
4) Zoologia agraria	3.057.889,55	643.500,00	3.701.389,55
5) Agronomico	2.193.779,47	1.663.269,68	3.857.049,15
6) Meccanizzazione agricola	3.882.081,28	106.386,59	3.988.467,87
7) Zootecnia	13.130.884,88	552.195,00	13.683.079,88
8) Cerealicoltura	11.798.936,78	556.228,83	12.355.165,61
9) Colture foraggere	2.630.430,32	272.357,15	2.902.787,47
10) Orticoltura	2.952.612,70	92.336,85	3.044.949,55
11) Colture industriali	3.532.650,00	189.383,95	3.722.033,95
12) Floricoltura	3.180.038,18	2.012.288,07	5.192.326,25
13) Viticoltura	2.536.409,85	188.025,21	2.724.435,06
14) Olivicoltura	2.659.142,44	309.335,16	2.968.477,60
15) Frutticoltura	6.855.288,21	50.033,51	6.905.321,72
16) Agrumicoltura	7.085.774,82	283.350,03	7.369.124,85
17) Selvicoltura	2.362.342,41	0,00	2.362.342,41
18) Assest. forestale e alpicoltura	1.378.929,67	332.120,46	1.711.050,13
19) Valorizz. tecnica prod. agr.	1.621.684,98	280.281,08	1.901.966,06
20) Enologia	2.816.854,04	49.761,38	2.866.615,42
21) Elaiotecnica	1.305.402,03	22.154,00	1.327.556,03
22) Lattiero - Caseario	2.660.101,87	3.049.109,68	5.709.211,55
23) Tabacco	1.930.797,59	22.689,51	1.953.487,10
TOTALE	92.327.151,46	11.002.402,60	103.329.554,06

QUADRO 3
RIPARTIZIONE DEL CONTRIBUTO STATALE
ENTRATE DEGLI ISTITUTI 2003 - 2004 A CARICO DEL MIPAF

in euro

ISTITUTI	2003 IMPORTO	2004 IMPORTO	VAR. %
1) Studio e difesa suolo	1.242.402,87	1.532.443,11	23,35
2) Nutrizione piante	2.490.595,95	2.827.238,12	13,52
3) Patologia vegetale	1.733.233,74	3.256.803,06	87,90
4) Zoologia agraria	1.928.173,23	1.773.216,32	-8,04
5) Agronomico	2.230.877,48	1.626.171,67	-27,11
6) Meccanizzazione agricola	1.429.434,89	2.559.032,98	79,02
7) Zootecnia	3.381.887,93	10.301.191,95	204,60
8) Cerealicoltura	6.945.100,62	5.410.064,99	-22,10
9) Colture foraggere	1.464.117,87	1.438.669,60	-1,74
10) Orticoltura	1.061.894,84	1.983.054,71	86,75
11) Colture industriali	1.859.130,20	1.862.903,75	0,20
12) Floricoltura	3.590.379,88	1.601.946,37	-55,38
13) Viticoltura	1.651.159,10	1.073.275,96	-35,00
14) Olivicoltura	1.169.872,92	1.798.604,68	53,74
15) Frutticoltura	3.952.252,18	2.953.069,54	-25,28
16) Agrumicoltura	2.697.833,08	4.671.291,77	73,15
17) Selvicoltura	1.222.406,02	1.139.936,39	-6,75
18) Assest. forestale e alpicoltura	1.046.570,41	664.479,72	-36,51
19) Valorizz. tecnica prod. agr.	1.285.701,97	616.264,09	-52,07
20) Enologia	1.829.253,11	1.037.362,31	-43,29
21) Elaiotecnica	922.508,84	405.047,19	-56,09
22) Lattiero - Caseario	1.481.207,35	4.228.004,20	185,44
23) Tabacco	602.300,57	1.351.186,53	124,34
TOTALE	47.218.295,05	56.111.259,01	18,83

QUADRO 4
ENTRATE CORRENTI + C/ capitale
LORO COMPOSIZIONE NEL PERIODO 2003 – 2004 CON PERCENTUALE DI CIASCUNA VOCE SUL TOTALE
(deputate delle partite di giro)
in euro

ISTITUTI	STATO	%	Regione	%	COMUNI PROVINCE	%	ALTRI ENTI	%	ALTRE ENTRATE	%	TOTALE	%
1) Studio e difesa suolo	2.774.845,98	70,49	419.407,71	10,65	0,00	0,00	482.507,11	12,26	259.592	6,59	3.936.353	2,80
2) Nutrizione piante	5.317.834,07	71,34	0,00	0,00	0,00	0,00	442.408,70	5,94	1.693.804	22,72	7.454.047	5,30
3) Patologia vegetale	4.990.036,80	88,67	404.963,48	7,20	0,00	0,00	163.627,46	2,91	68.727	1,22	5.627.355	4,00
4) Zoologia agraria	3.701.389,55	84,37	14.992,00	0,34	6.497,48	0,15	310.701,32	7,08	353.436	8,06	4.387.016	3,12
5) Agronomico	3.857.049,15	93,20	0,00	0,00	0,00	0,00	150.475,17	3,64	130.841	3,16	4.138.365	2,94
6) Meccanizzazione agricola	3.988.467,87	88,81	41.663,20	0,93	0,00	0,00	218.195,73	4,86	242.704	5,40	4.491.031	3,19
7) Zootecnia	13.683.079,88	63,26	891.748,03	4,12	9.050,00	0,04	331.689,00	1,53	6.715.664	31,05	21.631.231	15,37
8) Cerealicoltura	12.355.165,61	66,78	523.961,64	2,83	74.453,91	0,40	2.660.119,25	14,38	2.887.349	15,61	18.501.049	13,15
9) Colture foraggere	2.902.787,47	83,20	0,00	0,00	0,00	0,00	84.368,57	2,42	501.585	14,38	3.488.741	2,48
10) Orticoltura	3.044.949,55	62,78	880.366,32	18,15	40.624,68	0,84	765.543,31	15,78	118.460	2,44	4.849.944	3,45
11) Colture industriali	3.722.033,95	63,88	363.210,09	6,23	0,00	0,00	925.946,27	15,89	814.977	13,99	5.826.167	4,14
12) Floricoltura	5.192.326,25	89,40	478.792,49	8,24	0,00	0,00	52.932,91	0,91	84.232	1,45	5.808.284	4,13
13) Viticoltura	2.724.435,06	48,47	235.139,82	4,18	148.583,62	2,64	795.205,21	14,15	1.717.610	30,56	5.620.974	3,99
14) Olivicoltura	2.968.477,60	75,99	523.188,00	13,39	0,00	0,00	369.802,95	9,47	44.874	1,15	3.906.342	2,78
15) Frutticoltura	6.905.321,72	82,04	111.614,99	1,33	20.658,28	0,25	646.322,03	7,68	733.566	8,71	8.417.483	5,98
16) Agrumicoltura	7.369.124,85	96,00	18.076,00	0,24	0,00	0,00	32.440,00	0,42	256.290	3,34	7.675.931	5,46
17) Selvicoltura	2.362.342,41	87,56	174.800,00	6,48	0,00	0,00	146.567,28	5,43	14.145	0,52	2.697.854	1,92
18) Assest. forestale e alpicoltura	1.711.050,13	76,40	149.772,50	6,69	367.800,00	16,42	0,00	0,00	10.913	0,49	2.239.535	1,59
19) Valorizz. tecnica prod. agr.	1.901.966,06	65,22	18.899,00	0,65	0,00	0,00	984.515,05	33,76	10.712	0,37	2.916.092	2,07
20) Enologia	2.866.615,42	79,98	214.500,00	5,98	13.165,00	0,37	291.545,18	8,13	198.333	5,53	3.584.158	2,55
21) Elaiotecnica	1.327.556,03	69,22	95.012,05	4,95	0,00	0,00	241.836,00	12,61	253.551	13,22	1.917.955	1,36
22) Lattiero - Caseario	5.709.211,55	83,11	278.983,80	4,06	0,00	0,00	298.895,80	4,35	582.532	8,48	6.869.623	4,88
23) Tabacco	1.953.487,10	41,42	0,00	0,00	0,00	0,00	2.543.176,85	53,92	219.909	4,66	4.716.573	3,35
TOTALE	103.329.554,06	73,44	5.839.091,12	4,15	680.832,97	0,48	12.938.821	9,20	17.913.806	12,73	140.702.105	100,00

QUADRO 5**TRASFERIMENTI CORRENTI**

in euro

ISTITUTI	2003	%	2004	%
Studio e difesa suolo	1.582.744,17	3,21	1.853.108,17	2,98
Nutrizione piante	2.751.093,62	5,58	2.998.057,15	4,82
Patologia vegetale	2.103.228,68	4,27	3.521.516,38	5,67
Zoologia agraria	1.712.062,71	3,47	1.678.017,65	2,70
Agronomico	1.078.109,11	2,19	1.266.145,53	2,04
Meccanizzazione agricola	1.556.855,94	3,16	2.585.084,27	4,16
Zootecnia	3.980.707,73	8,08	10.382.664,18	16,70
Cerealicoltura	8.432.356,12	17,11	6.539.646,46	10,52
Colture foraggere	1.389.595,17	2,82	1.325.203,72	2,13
Orticoltura	1.864.125,89	3,78	2.762.621,63	4,44
Colture industriali	2.417.413,91	4,91	2.404.392,45	3,87
Floricoltura	1.700.292,78	3,45	1.621.855,72	2,61
Viticoltura	1.971.099,41	4,00	1.744.239,09	2,81
Olivicoltura	1.176.638,99	2,39	2.375.494,40	3,82
Frutticoltura	4.385.202,59	8,90	3.248.680,92	5,23
Agrumicoltura	2.414.483,05	4,90	4.721.807,77	7,60
Selvicoltura	1.351.199,73	2,74	1.332.509,96	2,14
Assest. forestale e alpicoltura	864.222,45	1,75	1.032.279,72	1,66
Valorizz. tecnica prod. agr.	1.304.777,94	2,65	1.320.321,09	2,12
Enologia	2.126.976,17	4,32	1.209.088,05	1,95
Elaiotecnica	982.308,84	1,99	659.941,24	1,06
Lattiero-Caseario	1.476.105,47	3,00	1.761.876,00	2,83
Tabacco	661.822,57	1,34	3.812.151,87	6,13
TOTALE	49.283.423,04	100,00	62.156.703,42	100,00

ENTRATE CORRENTI

ISTITUTI	2003	%	2004	%
Studio e difesa suolo	1.712.148,21	3,09	1.976.323,19	2,84
Nutrizione piante	3.574.746,52	6,44	3.807.657,15	5,46
Patologia vegetale	2.132.214,50	3,84	3.561.257,93	5,11
Zoologia agraria	1.906.673,55	3,44	1.858.842,86	2,00
Agronomico	1.145.110,19	2,06	1.323.871,54	1,90
Meccanizzazione agricola	1.648.324,71	2,97	2.736.319,71	3,93
Zootecnia	5.862.675,64	10,57	12.405.922,89	17,81
Cerealicoltura	9.054.320,05	16,32	8.168.523,43	11,72
Colture foraggere	1.595.287,55	2,88	1.556.237,50	2,23
Orticoltura	1.918.969,15	3,46	2.818.493,55	4,05
Colture industriali	2.765.806,63	4,99	2.869.976,83	4,12
Floricoltura	1.707.643,48	3,08	1.627.716,12	2,34
Viticoltura	2.751.264,62	4,96	2.580.629,76	3,70
Olivicoltura	1.198.328,84	2,16	2.398.528,12	3,44
Frutticoltura	4.535.749,28	8,18	3.404.017,27	4,89
Agrumicoltura	2.533.396,33	4,57	4.858.184,87	6,97
Selvicoltura	1.352.928,10	2,44	1.343.586,36	1,93
Assest. forestale e alpicoltura	871.074,27	1,57	1.033.338,68	1,48
Valorizz. tecnica prod. agr.	1.306.645,00	2,36	1.329.165,93	1,91
Enologia	2.288.940,42	4,13	1.245.456,35	1,79
Elaiotecnica	1.110.067,77	2,00	785.613,37	1,13
Lattiero - Caseario	1.725.172,71	3,11	2.065.683,12	2,96
Tabacco	772.678,93	1,39	3.921.204,89	5,63
TOTALE	55.470.166,45	100,00	69.676.551,42	100,00

QUADRO 6**INDICE DI AUTONOMIA FINANZIARIA**

$$\frac{(\text{entrate correnti} - \text{trasferimenti correnti}) \times 100}{\text{entrate correnti}}$$

2003		2004	
$(55.470.166,45 - 49.283.423,04) \times 100$	% 11,0	$(69.676.551,42 - 62.156.703,42) \times 100$	% 10,0
55.470.166,45		69.676.551,42	

Nel periodo 1993-2004 gli indici sono stati:

dell' 8,3%	1993
dell' 8,9%	1994
del 17,9%	1995
del 19,0%	1996
del 16,4%	1997
dell'11,8%	1998
del 13,6%	1999
del 15,4%	2000
del 12,3%	2001
dell'8,8%	2002
dell'11,0%	2003
del 10,0%	2004

6. La gestione finanziaria.

La gestione finanziaria degli Istituti sperimentali è stata disciplinata, per il periodo 2003-2004, dal regolamento per l'amministrazione e la contabilità degli enti pubblici di cui alla legge n. 70 del 1975, approvato con il D.P.R. 18 dicembre 1979, n. 696.

La disciplina prevista in tale normativa non appare tuttavia adeguata a rispondere alle esigenze di prospettazione contabile degli Istituti sperimentali. Un miglioramento nell'esposizione contabile dei dati rispetto alle predette esigenze si avrà con l'applicazione della disciplina prevista dal D.P.R. n. 97 del 2003, adottata nel nuovo regolamento di contabilità, a partire dal 2007.

Rispetto alla vigente normativa per gli Istituti si rileva che permangono ritardi nelle deliberazioni del bilancio di previsione del conto consuntivo che, ai sensi degli articoli 1, comma 2, e 32, ultimo comma, del D.P.R. n. 696 del 1979 dovrebbero essere effettuate, rispettivamente, entro il 31 ottobre ed entro il 30 aprile dell'anno precedente e successivo a quello di riferimento.

Le esigenze di certezza gestionale e di rispondenza a criteri di programmazione impongono l'osservanza dei termini regolamentari previsti per la deliberazione dei documenti contabili.

Ciò premesso, dal complesso dei dati che si riportano nelle tabelle esposte nelle successive pagine, sono poste in evidenza le risultanze fondamentali delle gestioni degli Istituti di ricerca.

Il saldo finanziario generale tra le entrate e le spese è positivo sia per l'esercizio 2003 che per quello del 2004 che chiude con un maggiore avanzo di oltre 6 milioni di Euro rispetto all'esercizio precedente (cfr. quadro 7). Più in particolare, si rileva che 7 Istituti chiudono in passivo nel 2003 (Patologia vegetale, Meccanizzazione agricola, Zootechnia, Floricoltura, Viticoltura, Agrumicoltura e Tabacco); di essi però 6 compensano con saldi positivi nel 2004 (Patologia vegetale, Meccanizzazione agricola, Zootechnia, Agrumicoltura, Floricoltura e Tabacco). Per il 2004 presentano disavanzi finanziari 7 Istituti, di cui sei diversi da quelli del 2003 (Nutrizione delle piante, Zoologia agraria, Cerealicoltura, Frutticoltura, Selvicoltura ed Enologia), mentre la persistenza di saldo negativo nel corso di entrambi gli esercizi si segnala soltanto per un Istituto (Viticoltura) per il quale si deve rilevare un aumento dal primo al secondo anno (- 70.348,29 euro nel 2003 e - 343.968,02 euro nel 2004).

Tutti i disavanzi evidenziati non sono di per sé significativi poiché tali Istituti, avendo gestito progetti finalizzati pluriennali, possono presentare disavanzi che vengono comunque coperti dall'avanzo di amministrazione dell'esercizio precedente.

La spesa corrente riportata nel quadro 8 risulta in aumento nel corso dell'ultimo biennio (46,9 milioni di euro nel 2003 e 57,5 milioni di euro nel 2004), superando i livelli di crescita già registrati nel precedente biennio (43,1 milioni di euro nel 2001 e 49,8 milioni di euro nel 2002).

QUADRO 7
ENTRATE ED USCITE (correnti + c/capitale) TOTALI NEGLI ESERCIZI 2003- 2004 e partite di giro
in euro

ISTITUTI	2003			2004		
	ENTRATE	USCITE	SALDO	ENTRATE	USCITE	SALDO
1) Studio e difesa suolo	2.064.846,08	1.941.655,42	123.190,66	2.309.249,25	2.104.137,92	205.111,33
• 2) Nutrizione piante	4.486.012,21	4.006.674,67	479.337,54	4.492.708,31	6.484.258,23	- 1.991.549,92
• 3) Patologia vegetale	2.899.061,36	3.138.692,55	- 239.631,19	3.829.747,82	3.576.752,13	252.995,69
• 4) Zoologia agraria	2.591.559,95	1.987.228,09	604.331,86	2.433.557,48	2.458.783,26	- 25.225,78
• 5) Agronomico	2.497.073,14	2.295.701,19	201.371,95	2.022.407,48	1.690.183,63	332.223,85
• 6) Meccanizzazione agricola	2.233.635,68	2.914.650,03	- 681.014,35	3.189.205,69	2.992.772,13	196.433,56
• 7) Zootecnia	7.344.224,39	7.496.230,17	- 152.005,78	16.771.256,82	10.049.420,58	6.721.836,24
• 8) Cerealicoltura (*)	16.059.050,17	14.719.178,53	1.339.871,64	15.561.734,94	15.564.522,34	- 2.787,40
• 9) Colture foraggere	1.854.850,34	1.614.629,61	240.220,73	2.243.259,68	2.035.756,49	207.503,19
• 10) Orticoltura	2.343.167,32	2.144.263,11	198.904,21	3.150.124,31	2.797.762,68	352.361,63
• 11) Colture industriali	5.007.237,73	4.950.129,77	57.107,96	4.725.418,41	4.423.781,91	301.636,50
• 12) Floricoltura	4.227.359,30	4.359.698,88	- 132.339,58	2.932.101,77	2.898.359,71	33.742,06
•• 13) Viticoltura	3.199.381,72	3.269.730,01	- 70.348,29	2.958.296,13	3.302.264,15	- 343.968,02
• 14) Olivicoltura	1.418.532,78	1.165.270,16	253.262,62	2.779.284,26	1.638.508,63	1.140.775,63
• 15) Frutticoltura	5.406.039,50	4.669.085,03	736.954,47	4.143.394,56	5.504.040,41	- 1.360.645,85
• 16) Agrumicoltura	2.992.810,77	5.155.569,42	- 2.162.758,65	5.039.393,07	4.487.489,27	551.903,80
• 17) Selvicoltura	1.555.664,74	1.289.335,83	266.328,91	1.521.548,40	1.648.183,78	- 126.635,38
• 18) Assest. forestale e apicoltura	1.262.771,63	767.126,17	495.645,46	1.080.962,46	972.363,25	108.599,21
• 19) Valorizz. tecnica prod. agr.	1.551.115,43	940.252,89	610.862,54	1.481.278,54	1.371.577,57	109.700,97
• 20) Enologia	2.451.344,67	1.950.936,89	500.407,78	1.434.084,87	1.922.189,70	- 488.104,83
• 21) Elaiotecnica	1.178.174,49	794.427,28	383.747,21	1.193.035,26	1.076.874,98	116.160,28
• 22) Lattiero - Caseario	2.058.100,75	1.622.348,85	435.751,90	5.139.776,49	2.061.720,62	3.078.055,87
• 23) Tabacco	845.755,59	979.697,30	- 133.941,71	5.075.300,00	4.188.035,10	887.264,90
TOTALE	77.527.769,74	74.172.511,85	3.355.257,89	95.507.126,00	85.249.738,47	10.257.387,53

(*) Comprende la Fondazione Bolognini

QUADRO 8**ANDAMENTO DELLA SPESA CORRENTE NEL PERIODO 2003/2004****(in euro)**

ISTITUTI	2003	2004	
	SPESA	SPESA	VARIAZ. PERCENTUALE
1) Studio e difesa suolo	1.488.057,28	1.631.185,83	9,62
2) Nutrizione piante	2.835.890,31	5.419.251,77	91,10
3) Patologia vegetale	1.920.657,24	3.121.868,56	62,54
4) Zoologia agraria	1.450.161,40	1.775.413,74	22,43
5) Agronomico	870.960,65	1.133.800,58	30,18
6) Meccanizzazione agricola	1.852.953,65	1.958.621,03	5,70
7) Zootecnia	5.655.837,89	6.263.941,67	10,75
8) Cerealicoltura	7.008.127,36	7.779.241,82	11,00
9) Colture foraggere	1.167.212,27	1.212.207,33	3,85
10) Orticoltura	1.643.353,62	2.373.649,23	44,44
11) Colture industriali	2.282.611,80	2.370.502,85	3,85
12) Floricoltura	1.676.196,57	1.489.113,88	-11,16
13) Viticoltura	2.489.446,35	2.560.138,44	2,84
14) Olivicoltura	682.170,43	1.313.070,80	92,48
15) Frutticoltura	3.095.698,86	3.977.092,85	28,47
16) Agrumicoltura	4.330.587,83	4.101.143,20	-5,30
17) Selvicoltura	836.519,99	1.192.639,35	42,57
18) Assest. forestale e alpicoltura	617.151,18	815.253,84	32,10
19) Valorizz. tecnica prod. agr.	759.748,81	905.213,07	19,15
20) Enologia	1.563.517,59	1.404.322,76	-10,18
21) Elaiotecnica	692.514,29	621.179,56	-10,30
22) Lattiero - Casearia	1.357.132,56	1.328.590,36	-2,10
23) Tabacco	688.669,87	2.849.481,39	313,77
TOTALE	46.965.177,80	57.596.923,91	22,64
MEDIA	2.041.964,25	2.504.214,08	22,64

7. Le criticità rilevate in taluni Istituti.

Nel corso del 2004, il Consiglio per la ricerca e la sperimentazione in agricoltura – C.R.A. ha provveduto a nominare, ai sensi dell'art. 25, comma 4 del Regolamento di organizzazione e funzionamento, n. 6 esperti al fine di svolgere indagini mirate alla verifica della situazione amministrativa e gestionale degli Istituti ereditata dal precedente assetto normativo.

In particolare, i compiti di collaborazione, anche attraverso visite ai vari Istituti facenti parte del C.R.A. indicati nell'allegato 1 del decreto legislativo n. 454 del 1999, hanno riguardato l'acquisizione di elementi amministrativo-contabili necessari per:

- l'elaborazione dei documenti di bilancio previsti dal regolamento di amministrazione e contabilità;
- la verifica delle scritture contabili, l'osservanza degli adempimenti sulla tenuta degli inventari, nonché di quelli prescritti dalla normativa fiscale e previdenziale;
- adempimenti vari nell'attività gestionale.

Il contesto di riferimento, dal punto di vista amministrativo, è stato alquanto vario, poiché, accanto alla maggior parte degli Istituti che applicava il D.P.R. 18 dicembre 1996, n. 696, altri, come ad esempio l'Istituto nazionale per l'apicoltura di Bologna, si serviva di una contabilità economico-patrimoniale, mentre altri ancora, come il Laboratorio di idrobiologia di Roma che operava quale ufficio periferico - e, quindi, senza personalità giuridica - del Ministero delle politiche agricole e forestali, utilizzava la contabilità erariale.

Si aggiunga che a decorrere dal 1° ottobre 2004, in concomitanza con l'adozione dello statuto e del regolamento del C.R.A., all'interno degli Istituti è intervenuta la decadenza degli organi, tra cui quello di controllo (collegio dei revisori dei conti).

Si è operato, pertanto, in una fase caratterizzata dal passaggio al nuovo ordinamento contabile predisposto sulla base del D.P.R. 27 febbraio 2003, n. 97, (G.U. 6 maggio 2003) concernente il Regolamento di amministrazione e contabilità degli enti pubblici. Il nuovo ordinamento rappresenta una sintesi tra l'esigenza di tener conto delle funzioni di programmazione e di autorizzazione della spesa, tipiche della contabilità finanziaria, con il bisogno di esporre rilevazioni economico-patrimoniali, tipiche delle imprese di produzione.

In questa delicata fase di passaggio, quindi, il Collegio dei revisori dei conti ha ritenuto utile porre preliminarmente l'attenzione sui seguenti aspetti:

- ❖ redazione del bilancio di previsione per l'anno 2005
- ❖ rilevazione del personale presente nei vari istituti
- ❖ verifica della cassa e dei valori
- ❖ individuazione dei beni mobili ed immobili di proprietà degli istituti
- ❖ verifica dello stato di aggiornamento degli inventari dei beni
- ❖ verifica adempimenti fiscali e previdenziali
- ❖ rilevazione del contenzioso in atto
- ❖ piccola cassa
- ❖ assegni di ricerca
- ❖ borse di studio per laureati e diplomati
- ❖ pensioni
- ❖ operai a tempo indeterminato
- ❖ operai a tempo determinato.

Si è trattato, quindi, di attuare un'azione volta ad assicurare l'indispensabile controllo di regolarità amministrativo-contabile sull'attività degli Istituti e nel contempo di verificare il rispetto del disciplinare emanato dal C.R.A. per la fase transitoria per ridistribuire le competenze degli organi che sono stati soppressi. A tal fine sono stati definiti gli atti da trasmettere all'amministrazione centrale, la esecutività delle delibere, i limiti di spesa per l'adozione delle determinazioni del Direttore, ecc.

Allo scopo di rendere uniformi le rilevazioni del Collegio è stata predisposta una relazione "tipo" da prendere a modello, a seguito di una visita presso **l'Istituto sperimentale per la patologia vegetale di Roma**, che non ha comportato alcuna osservazione critica.

Si aggiunga che nel corso delle visite si è tenuto conto di eventuali relazioni dei Servizi Ispettivi di Finanza Pubblica del Ministero dell'Economia e delle Finanze, al fine di valutare le azioni poste in essere dai vari Istituti per sanare le anomalie riscontrate dagli ispettori medesimi. Di seguito si riporta una sintesi delle criticità evidenziate in alcuni Istituti.

Istituto sperimentale per le colture industriali: si sono riscontrati ritardi nella predisposizione del bilancio di previsione 2005 dovuti a tardivi trasferimenti dei fondi da parte del Ministero delle politiche agricole alimentari e forestali.

Istituto sperimentale per l'orticoltura: è stata rilevata la mancata trasmissione agli uffici competenti dei modelli 770 ed Unico per gli anni di imposta 2002 e 2003. Sono stati disposti da parte dell'amministrazione centrale approfondimenti circa i versamenti periodici sia previdenziali che fiscali.

Istituto sperimentale per la viticoltura: sono stati riscontrati due contenziosi in materia del lavoro e con ditte appaltatrici per lavori di rifacimento della struttura. La struttura centrale, nell'ambito della sua attività di coordinamento, ha disposto di coltivare i giudizi.

Istituto sperimentale per l'olivicoltura: tra le poste in Entrata figuravano nell'esercizio 2004 euro 18.300,00 per fitto immobili in Cosenza di proprietà dell'Istituto. Considerato che il locatario ricadeva in sistematiche, persistenti morosità, è stato consigliato di iniziare le procedure di sfratto interessando la competente Avvocatura distrettuale dello Stato.

Istituto sperimentale lattiero caseario: l'Istituto ha lamentato un forte bisogno di nuove assunzioni a causa di numerosi pensionamenti. La struttura centrale non è stata in grado di accogliere questa richiesta, a causa delle restrizioni poste dalle ultime leggi finanziarie all'assunzione di personale.

Le apparecchiature in dotazione sono risultate sotto utilizzate per la pesante carenza di personale in tutti i ruoli. Particolarmente critica è la situazione dell'azienda agricola; in seguito alle dimissioni dell'unico operaio a tempo indeterminato, non è rimasto alcun dipendente e tutte le attività aziendali vengono svolte ricorrendo a posizioni precarie che incidono sulla proficuità della sperimentazione ordinaria e straordinaria.

Istituto sperimentale per le colture foraggere: nell'esame della posizione contrattuale dei dipendenti a tempo indeterminato, è stata segnalata una causa di lavoro in corso giacente presso il Tribunale di Cagliari - Sezione lavoro per una asserita richiesta di risarcimento danni di € 250.720,60. Dopo l'infruttuosità di tentativi di conciliazione l'iter giudiziario è in corso.

Il numero dei ricercatori di ruolo è al momento di 10 unità, a fronte delle 15 previste dall'ultimo provvedimento di determinazione delle dotazioni organiche.

La situazione è particolarmente pesante per la sede centrale dove mancano, nell'Area Ricerca e Tecnica, 4 ricercatori su 10; 2 collaboratori su 5; 2 operatori su 3; 1 ausiliario su 1. Negli ultimi anni l'Istituto, per sopperire almeno in parte alla carenza del personale di ruolo, ha reclutato personale a tempo determinato, anche attraverso borse di studio e contratti.

Istituto sperimentale per la zoologia agraria Gli organici sono sottodimensionati sia in termini quantitativi che qualitativi. Si è rilevato in particolare l'impossibilità di procedere alla formazione del personale. L'attività di istituto è stata svolta con personale a tempo determinato, borse di studio e contratti anche grazie all'utilizzo dei flussi finanziari dati dai progetti straordinari.

Istituto sperimentale per la nutrizione delle piante: gli organici sono risultati sottodimensionati sia in termini quantitativi che qualitativi.

Istituto sperimentale per la cerealicoltura: si è osservato che l'Istituto per la gestione della Tesoreria ha utilizzato un fido accordato per un importo massimo di € 258.228,00. L'importo utilizzato è gravato da interessi passivi che sottraggono risorse all'Ente. La gestione accentrata da parte della sede centrale risolverà la problematica, compensando le eccedenze di liquidità con altri Istituti.

Sono stati accertati rilevanti residui attivi (al 31.12.2003 il saldo era di € 9.583.313,37) provenienti per la maggior parte da contributi su progetti di ricerca per incarico di Enti pubblici. Si evidenzia il credito verso la Fondazione Morando Bolognini di € 500.000 relativo alle *royalties* sulla cessione di diritti sulle varietà delle sementi di proprietà dell'Istituto.

Rilevante è anche l'ammontare dei residui passivi, pari ad € 4.977.875,26, sempre al 31.12.2003 legate alla carenza di liquidità suddetta.

Tra gli immobili commerciali dati in locazione sono emersi abusi edilizi commessi dagli affittuari. Un'altra questione legata al patrimonio immobiliare è quella relativa alla costruzione del nuovo ponte della Crescenza da parte del Comune di Roma sulla proprietà dell'Istituto senza alcuna autorizzazione o procedure coattive (occupazione d'urgenza, esproprio, etc). Sono state disposte trattative per la determinazione di un'equa indennità.

Per quanto riguarda l'attività amministrativo-contabile svolta nel 2004 dalle 5 strutture non ex Irsa, si è osservato che il **Laboratorio analisi entomologiche** non ha svolto alcuna attività, a causa della mancanza di personale; **l'Ufficio centrale di ecologia agraria** ed il **Laboratorio centrale di idrobiologia** hanno funzionato come strutture periferiche del Ministero delle politiche agricole alimentari e forestali fino al 31 dicembre 2004; **l'Istituto nazionale di apicoltura** ha funzionato autonomamente con contabilità di tipo privatistico fino al dicembre 2004; il bilancio consuntivo è stato approvato con parere favorevole del Collegio dei revisori dei conti; infine, la gestione contabile **dell'Istituto sperimentale per la pioppicoltura** è stata tenuta **dall'Istituto sperimentale per lo studio e la**

difesa del suolo che ha provveduto a redigere il conto consuntivo 2004, approvato dall'organo centrale.

Per tre Istituti sperimentali (**Agronomico, per la Frutticoltura e Agrumicoltura e per lo Studio e la difesa del suolo**) è stata rilevata la mancanza di un inventario di beni mobili ed immobili. E' stato disposto l'aggiornamento dell'inventario (modello 94 C.G.).

8. L'attività della struttura centrale del Consiglio per la ricerca e sperimentazione in agricoltura.

Nel presente paragrafo si rappresentano le attività, concluse o in itinere, che hanno caratterizzato la gestione relativa al 2003 e 2004.

In tali anni, la struttura centrale, in un regime ancora transitorio (avvio del C.R.A., approvazione dei documenti istitutivi), ha svolto le attività per macro-aree, non avendo avuto come riferimento un documento sugli obiettivi elaborato dal Comitato di valutazione strategica, non ancora istituito.

Nel panorama complessivo delle attività di supporto, di coordinamento e monitoraggio svolte dall'Amministrazione centrale vengono di seguito indicate sinteticamente le aree tematiche riguardanti il bilancio, i servizi e gli strumenti anche informatici, l'organizzazione del personale con la relativa formazione, il patrimonio immobiliare ed i rapporti con enti ed istituzioni esterne.

Un particolare cenno viene dato, infine, all'area "ricerca e dottorati".

BILANCIO

Bilanci di previsione per gli esercizi finanziari 2003 e 2004

I documenti in questione non hanno rappresentato una novità rispetto ai precedenti esercizi finanziari poiché conformati ancora ai principi del D.P.R. n. 696/79. Non è stato possibile redigerli secondo i nuovi principi di contabilità né secondo la disciplina transitoria di prima applicazione prevista nei regolamenti di organizzazione e funzionamento e in quello di amministrazione e contabilità, visto che l'iter di approvazione non era ancora concluso.

Il bilancio per il 2003 è stato approvato dall'Ente con delibera n°2 del 18 febbraio 2003 e dal Ministero vigilante in data 6 maggio 2003. Il bilancio di previsione per il 2004 è stato approvato dal C.d.a. con delibera del 28 gennaio 2004 e dal Ministero in data 30 aprile 2004. Pertanto, in entrambi gli anni i bilanci sono stati approvati in ritardo rispetto alle previsioni normative (31 ottobre dell'anno precedente a quello in riferimento), a causa del periodo transitorio di riorganizzazione dell'Ente.

I bilanci di previsione sono stati strutturati in rapporto ai fabbisogni previsti per a) emolumenti del personale, b) spese e compensi per garantire l'ordinaria gestione dell'Ente, comprese le competenze provvisorie agli Organi e al Direttore generale, c) spese per provvedere a tutte le incombenze derivanti dalla sistemazione della sede (impianti di riscaldamento, servizi, piccoli interventi di manutenzione), e degli uffici (armadi, mobili, apparecchiatura informatica).

Ponendosi in un'ottica di continuità dell'azione amministrativa, i bilanci sono stati impostati con senso di responsabilità, nell'obiettivo di garantire la massima tutela dell'Ente e delle sue funzioni, programmando una politica di razionalizzazione e di ottimizzazione della spesa, pur in presenza di alcune difficoltà derivanti da scelte operate nelle precedenti programmazioni delle risorse finanziarie.

Conti consuntivi degli esercizi finanziari 2003 e 2004

I conti consuntivi relativi agli esercizi finanziari 2003 e 2004 sono stati approvati, rispettivamente, nelle sedute del 28 aprile 2004 e del 22 novembre 2005 con delibere del Consiglio di Amministrazione. I documenti sono stati anche approvati dal Ministero vigilante in data, rispettivamente, 16 settembre 2004 e 7 agosto 2006. Per l'approvazione del consuntivo del 2004 deve registrarsi il ritardo rispetto alle previsioni normative (aprile dell'anno successivo a quello di riferimento) per le stesse cause indicate per l'approvazione dei bilanci preventivi.

In attesa dell'approvazione del regolamento di amministrazione e contabilità, avvenuta soltanto nell'ottobre 2004, è stato operato il trasferimento dei dati al fine di articolare il nuovo bilancio in centri di responsabilità di I e II livello nonché l'articolazione per centri di costo rispondenti ai criteri della contabilità analitica. Nel formulare i bilanci 2003 e 2004, l'azione amministrativa è stata orientata ad impostare ed implementare:

- ❖ la programmazione del fabbisogno di personale, in modo da definire il quadro delle risorse effettivamente disponibili, in coerenza al quale potranno essere individuate quelle da affidare alla gestione esclusiva delle strutture di ricerca del C.R.A.;
- ❖ la politica di gestione del patrimonio, a partire dalla ricognizione delle risorse disponibili, degli impieghi possibili e degli interventi già definiti o avviati;
- ❖ le procedure di formazione, assunzione e gestione delle decisioni, in modo da realizzare un effettivo governo da parte del C.d.A. delle scelte relative all'uso ed alla destinazione delle risorse; ciò al fine di assicurare la massima trasparenza del processo decisionale ed ottenere il pieno coinvolgimento dello stesso C.d.A. nel processo di approvazione dei vari bilanci (previsione, variazione, consuntivo), ferma restando, naturalmente, l'autonoma responsabilità gestionale del Direttore generale, ai sensi e per gli effetti del D.Lvo n. 165/2001 e successive modifiche e integrazioni.

I conti consuntivi 2003-2004 si sostanziano nei dati sottoelencati:

RENDICONTO FINANZIARIO

	2003	2004
	Accertamenti o impegni	Accertamenti o impegni
ENTRATE		
Correnti	1.500.000,00	4.197.800,00
Altre entrate	752,41	1.303,00
Per partite di giro	442.751,61	662.463,40
Totale entrate	1.943.504,03	4.861.566,40
Disavanzo finanziario	---	---
Totale a pareggio	1.943.504,03	
USCITE		
correnti	1.171.914,28	3.091.278,61
In conto capitale	5.482,99	296.927,04
Per partite di giro	442.751,62	662.463,40
Totale uscite	1.620.148,89	4.050.669,05
Avanzo finanziario	323.355,14	810.897,35
Totale a pareggio	1.943.504,03	4.861.566,40

Il rendiconto finanziario per il 2003 presenta un avanzo di gestione pari ad € 323.355,14 che corrisponde alla differenza tra le entrate accertate e le uscite impegnate, come evidenziate nel prospetto di cui sopra. Aggiungendo a tale avanzo il fondo di cassa al 1° gennaio 2003 di € 696.111,37 ed il totale dei residui attivi di anni precedenti, pari ad € 3.127,02 e sottraendo all'importo ottenuto il totale dei residui passivi di anni precedenti pari ad € 374.023,80, si ottiene l'avanzo di amministrazione al 31 dicembre 2003 di € 648.569,73.

Le risorse della struttura centrale dell'Ente al 31 dicembre 2004 hanno evidenziato una movimentazione finanziaria pari ad € 4.861.566,40 di entrate accertate e ad € 4.050.669,05 di uscite impegnate, con un avanzo finanziario di € 810.897,35.

Il rendiconto finanziario 2004 del C.R.A. presenta un avanzo di gestione di € 810.897,35 che corrisponde alla differenza tra entrate accertate in € 4.861.566,40 e le uscite impegnate e in € 4.050.669,05, come evidenziato nel seguente prospetto:

ACCERTAMENTI

Tit. II	Entrate derivanti da trasferimenti correnti	€	4.197.800,00
Tit. III	Altre entrate	€	1.303,00
Tit. VII	Partite di giro	€	662.463,40
Totale Accertamenti		€	4.861.566,40

IMPEGNI

Tit. II	Spese correnti	€	3.091.278,61
Tit. II	Spese in c/capitale	€	296.927,04
Tit. VI	Partite di giro	€	662.463,40
Totale Impegni		€	4.050.669,05

RIEPILOGO

Entrate accertate	€	4.861.566,40
Uscite impegnate	€	4.050.669,05
AVANZO FINANZIARIO	€	810.897,35

Aggiungendo a tale avanzo il fondo di cassa all'1/01/2004 pari ad € 1.106.389,41 ed il totale dei residui attivi di anni precedenti pari ad € 2.000,00 e sottraendo all'importo ottenuto il totale dei residui passivi di anni precedenti pari ad € 458.691,82 si ottiene l'avanzo di amministrazione al 31/12/2004 di € 1.460.595,94.

ENTRATE

Tenuto conto della ridotta attività gestionale del 2003, si forniscono di seguito dati ed elementi informativi riguardanti principalmente il successivo 2004.

La previsione iniziale dell'anno 2004 era costituita da entrate per complessivi € 2.055.165,00.

Tale importo è diventato di € 4.983.268,00 a seguito dei 3 provvedimenti di variazione assunti nel corso del 2004 conseguenti alla definizione dell'avanzo di amministrazione a seguito dell'approvazione del conto consuntivo dell'anno 2003, nonché all'assegnazione da parte del MiPAF di alcuni contributi, il primo, relativo all'assegnazione del contributo di funzionamento per l'anno 2004, è stato erogato in due tranches: D.M. 201/2083/04 del 25/5/04 per € 1.098.400,00 e D.M. 362/2083/04 del 28/7/05 per € 2.098.400,00, mentre con D.M. 586/2083/04 del 6/12/04 è stato erogato un contributo integrativo per il funzionamento e l'attività di ricerca pari a € 1.001.000,00.

A fronte del totale della previsione di entrata si sono verificati accertamenti per € 4.861.566,40 con una minore entrata di € 121.701,60.

In particolare per quanto riguarda il **titolo II (Entrate derivanti da trasferimenti correnti)**, le entrate accertate superano di 1.000,00 Euro le previsioni che erano state calcolate in € 4.196.800,00 portando così il totale accertato ad € 4.197.800,00.

Al titolo III (Altre entrate) sono evidenziate entrate previste ed accertate per € 1.303,00.

Il titolo VII (Entrate per partite di giro) evidenzia una differenza negativa di € 122.701,60 in quanto a fronte di entrate previste per € 785.165,00 sono state accertate entrate per € 662.463,40. Tali entrate trovano perfetta corrispondenza nelle uscite trattandosi di partite di giro.

USCITE

Le spese del 2004, inizialmente previste in € 2.621.709,17, sono diventate di € 5.552.778,20 a seguito dei provvedimenti di variazione.

A fronte del totale delle previsioni di uscita pari a € 5.552.778,20 si sono verificati impegni per € 4.050.669,05 con una differenza per minori uscite di € 1.502.109,15.

In particolare:

il titolo I (Spese correnti) riguarda le spese per gli organi dell'Ente, per il personale in servizio, per l'acquisto di beni di consumo e servizi, gli oneri finanziari e tributari e le somme non classificabili in altre voci.

A fronte di spese correnti preventivate pari ad €. 4.406.092,14 sono stati effettuati impegni per € 3.091.278,61 con un'economia di € 1.314.813,53.

Il titolo II (Spese in conto capitale) concerne le spese da sostenersi per acquisti o miglioramenti di beni durevoli che contribuiscono all'accrescimento del patrimonio dell'Ente.

Per tali spese è stato preventivato un importo di € 361.521,06 a fronte del quale sono stati assunti impegni per € 296.927,04, con un'economia di € 64.594,02.

Il titolo IV (Partite di giro) evidenzia spese impegnate per € 662.463,40 somma corrispondente a quanto accertato in entrata.

GESTIONE DEI RESIDUI

L'importo dei residui attivi che all'01/01/2004 ammontava ad € 2.000,00 è risultato alla fine dello stesso anno di € 41.539,42.

L'importo dei residui passivi che all'01/01/2004 ammontava ad € 459.819,68 è diventato alla fine dello stesso anno di € 1.977.956,65.

Si evidenzia nel prospetto seguente l'andamento dei residui nel corso del 2004:

RESIDUI ATTIVI

Residui Attivi all'1/01/2004	€	2.000,00
Diminuzione per riaccertamenti in meno	€	---
Aumenti per riaccertamenti in più	€	---
Totale	€	2.000,00
Residui attivi riscossi	€	2.000,00
Residui attivi anni precedenti il 2004	€	---
Residui attivi della competenza 2004	€	41.539,42
Totale Residui Attivi al 31/12/2004	€	41.539,42

RESIDUI PASSIVI

Residui Passivi all'1/01/12004	€	459.819,68
Diminuzione per riaccertamenti in meno	€	1.127,86
Aumenti per riaccertamenti in più	€	---
Totale	€	458.691,82
Residui passivi pagati	€	125.900,67
Residui passivi anni precedenti il 2004	€	332.791,15
Residui passivi della competenza 2004	€	1.645.165,50
Totale Residui Passivi al 31/12/2004	€	1.977.956,65

La diminuzione di € 1.127,86 operata nei residui passivi è costituita come segue:

Residuo n. 390/2003 - 234,30

La variazione negativa si riferisce al minor consumo di acqua e energia elettrica da rimborsare all'Istituto Sperimentale per la Cerealcoltura stante l'utilizzo da parte dell'Ente in comodato gratuito dello stabile sito in Via Cassia, 172, adibito a sede provvisoria.

Residuo n. 395/2003 - 893,56

La variazione negativa è dovuta alla restituzione anticipata dell'autovettura noleggiata alla società di servizio.

SITUAZIONE AMMINISTRATIVA

L'avanzo di Amministrazione al 31/12/2003 per effetto delle variazioni intervenute nel corso dell'anno nei residui attivi e passivi è così rideterminato in € 1.460.594,94.

Parte dell'avanzo, pari a € 79.059,53, è vincolato e si riferisce all'accantonamento cui l'Ente ha provveduto ai sensi del D.M. 29\11\2002 del Ministero dell'economia e delle finanze.

La rimanente somma, di € **1.381.535,42**, costituisce l'effettivo avanzo dell'esercizio 2004.

Nel corso dell'anno 2004 non si è provveduto all'accantonamento del trattamento di fine rapporto per il Direttore generale in quanto, essendo la retribuzione dello stesso assoggettata ad INPDAP, è l'Ente previdenziale che provvede alla liquidazione del T.F.R.

GESTIONE DI CASSA

Le entrate di cassa previste in € 4.983.965,00 nel 2004 sono state realizzate per € 4.822.026,98 con un introito inferiore di € 161.938,02 rispetto al preventivato.

Le uscite di cassa previste in € 4.247.097,88 sono state erogate per € 2.531.404,22 con una differenza di € 1.715.693,66 rispetto al preventivato.

Posti a confronto gli importi delle riscossioni ammontanti ad € 4.822.026,98 e dei pagamenti pari ad € 2.531.404,22 evidenziano un avanzo di € 2.290.622,76; aggiungendo a tale importo il fondo cassa all'01/01/2004 pari ad € 1.106.389,41 si ottiene la somma di € 3.397.012,17 che costituisce il fondo cassa al 31/12/2004.

GESTIONE DEL PATRIMONIO

Il fondo ammortamento mobili e macchine d'ufficio che al 31/12/2003 era di € 36.130,11 viene incrementato di € 19.266,76 pari al 12% del valore inventariato della categoria I secondo i criteri dettati dalla circolare MiPAF n. 16 del 29/01/1990. La consistenza dei depositi cauzionali attivi, pari ad € 2.521,06, si riferisce a quanto erogato a titolo di cauzione alla Società di servizio per il noleggio dell'autovettura utilizzata dal Presidente del C.R.A.

Al 31/12/2004 si ha la seguente gestione del patrimonio:

ATTIVITA'

Cassa	€	3.397.012,17
Beni mobili	€	160.556,37
Residui Attivi		41.539,42
Depositi cauzionali		2.521,06
Totale attività	€	3.601.629,02

PASSIVITA'

Residui Passivi	€	1.977.956,65
Fondo ammortamento beni mobili	€	55.396,87
Totale passività	€	2.033.353,52
 Totale passività	€	2.033.353,52
Patrimonio netto esercizi precedenti	€	763.074,19
Avanzo economico dell'esercizio	€	805.201,31
Totale a pareggio	€	3.601.629,02

Il conto economico dell'esercizio finanziario 2004 rileva proventi per € 4.199.103,00 ed oneri per € 3.393.901,69; la differenza pari ad € 805.201,31 costituisce come già detto, l'avanzo economico dell'esercizio.

SERVIZI, PROCEDURE, INFORMATIZZAZIONE E STRUMENTI

Nel corso del 2004 si è programmata l'attività regolamentare per l'anno 2005 (anno di transizione particolarmente delicato soprattutto sul piano dell'attuazione delle nuove procedure amministrative) informata ai principi di semplificazione, snellimento, razionalizzazione ed economicità dell'azione amministrativa.

I primi interventi hanno riguardato l'applicazione dell'articolo 24 della Legge finanziaria 2003 diretto, com'è noto, ad indirizzare le Amministrazioni verso l'aggregazione della domanda nell'acquisto di beni e servizi, al fine di razionalizzare la spesa ed ottenere risparmi diretti e indiretti. E' stato, pertanto, elaborato un disciplinare che fornisce indicazioni operative sull'acquisto di beni e servizi in economia, con l'obiettivo, peraltro, di garantire l'uniformità dell'attività di gestione delle strutture del C.R.A. e, di conseguenza, realizzare effettivi risparmi di spesa.

Nella stessa ottica, l'amministrazione centrale ha fornito indicazioni operative per lo svolgimento di lavori in economia e a trattativa privata trasmettendo agli

uffici amministrativi delle strutture di ricerca la modulistica da adottare nelle varie fasi della procedura.

Sono stati inoltre regolamentati, sempre tramite un disciplinare, il periodo transitorio per quanto concerne il passaggio di consegne dalla precedente gestione alla gestione C.R.A., l'organizzazione provvisoria degli uffici amministrativi delle strutture di ricerca, l'esercizio finanziario 2004 dalla entrata in vigore dei regolamenti fino a dicembre 2004, l'assegnazione delle risorse, il bilancio di previsione 2005, i conti di tesoreria unica e le convenzioni di cassa; l'attività contrattuale dei centri di ricerca e gli adempimenti fiscali.

Relativamente al personale amministrativo, tramite una serie di tavoli tecnici, si è provveduto a fornire le nuove disposizioni in materia di rapporto di lavoro alla luce della più recente normativa nazionale e comunitaria, nonché delle previsioni del C.C.N.L. di comparto.

E' stata, inoltre, richiamata l'attenzione di tutti i responsabili delle strutture di ricerca sulla disciplina delle "mansioni superiori" del personale tecnico, amministrativo, degli operai e degli impiegati agricoli, allo scopo di prevenire l'incremento dei contenziosi, risultati già troppo numerosi. In materia, è stata portata a termine una attività di ricognizione dei contenziosi esistenti presso le varie strutture. Questo lavoro sarà perfezionato con l'aggiunta dei contenziosi che l'Ente erediterà dal Ministero vigilante, quando sarà superata la fase di transizione successiva all'approvazione dei regolamenti.

Un altro intervento rilevante è stato quello relativo alla redazione ed all'invio a tutti gli Istituti di schede dedicate, per la realizzazione di inventari dei beni mobili ed immobili (terreni e fabbricati) e per la redazione di prospetti individuali del personale in servizio a vario titolo presso le strutture di ricerca o presso altre amministrazioni. Questi ultimi dati hanno lo scopo sia di individuare gli aventi diritto all'ingresso nell'organico del nuovo Ente ai sensi e per effetto dell'art. 9 del D.L.vo n. 454/99, sia quello, non secondario, di preparare un archivio per l'ufficio personale del C.R.A., in corso di istituzione.

Nella stessa ottica è stata operata una ricognizione anche per le posizioni fiscali, le utenze in corso, la situazione bancaria, gli enti previdenziali ed assistenziali, le rivendiche di terzi, i bilanci consuntivi dell'ultimo triennio e i bilanci preventivi per gli anni 2003 e 2004 (questi ultimi anche al fine di poter offrire sostegno al complesso compito che dovrà essere svolto, a partire dall'entrata in vigore dei Regolamenti, dal Collegio dei revisori).

Un ulteriore intervento è stato attuato per garantire una omogenea applicazione delle norme sulla prevenzione, salute e sicurezza sul posto di lavoro ai sensi del D.L.vo n. 626/94 e del D.L.vo n. 195/2003. Tenuta presente la necessità, da parte del nuovo Ente, di determinare in via prioritaria le azioni che si dovranno intraprendere per migliorare le condizioni lavorative e ridurre o eliminare il rischio di infortuni. E' stato, pertanto, elaborato un apposito progetto.

Sistema informatico

L'attività svolta negli anni di riferimento ha riguardato in prevalenza l'evoluzione del sistema informativo in relazione sia allo sviluppo di software applicativi per le emergenti esigenze in materia contabile (nuovo software applicativo del D.P.R. 97/2003) sia al miglioramento dei servizi interni e di quelli diretti all'esterno (sito internet, protocollo informatico, rilevazione elettronica delle presenze del personale, posta elettronica per tutto il personale, firma digitale). Una attività rilevante è stata svolta nello studio e nella progettazione di una rete che colleghi tutte le strutture di ricerca tra di loro e queste ultime con l'amministrazione centrale.

ORGANIZZAZIONE E PERSONALE

Nel biennio 2003-2004 è stata portata avanti una difficile opera di motivazione e di razionalizzazione del personale; ciò non solo per dare a tutti gli uffici un grado di efficienza ed efficacia funzionali all'evoluzione dei compiti dell'Amministrazione, ma anche per garantire in via primaria una ottimale gestione amministrativa. Il primo intervento ha riguardato il personale della struttura centrale sito in via Cassia n.172. Per una migliore organizzazione sono stati ridisegnati gli uffici e a ciascuno sono stati attribuiti funzioni e compiti precisi con la relativa responsabilità. Tale organizzazione rimarrà ovviamente valida fino alla rivisitazione dell'organigramma da parte del C.d.A.

Successivamente è stata esaminata la posizione del personale amministrativo delle Strutture di ricerca, nei cui riguardi l'intervento era sicuramente più urgente e necessario, vista la totale assenza di una relazione diretta tra numero degli addetti e funzionalità degli uffici. Sono stati organizzati una serie di incontri con i responsabili del personale, al fine di individuare i provvedimenti da adottare nelle singole strutture per una migliore funzionalità delle stesse.

FORMAZIONE

Nello spirito ed in conformità ai contenuti dello Statuto e dei regolamenti elaborati dal Consiglio di amministrazione, è stato costruito e concertato con il Formez, un progetto capace di dare qualche risposta ai problemi di sottoinquadramento e di precariato delle 28 strutture del Consiglio. Il Progetto "Falco", della durata di un trimestre, è stato accolto con ampia soddisfazione dal personale e dalle organizzazioni sindacali, nella consapevolezza che la formazione, l'alta formazione e la formazione permanente sono strumenti fondamentali per sostenere l'insieme delle sfide della qualità alimentare e ambientale, dell'innovazione tecnologica e della competitività. Il progetto è indirizzato prevalentemente al personale amministrativo.

RAPPORTI CON ENTI ED ISTITUZIONI ESTERNE

L'attività ha riguardato:

- ❖ incontri con il Ministero delle politiche agricole alimentari e forestali, per la definizione delle attività comuni da intraprendere nella fase transitoria dal 16 settembre 2003 fino all'approvazione dei regolamenti;
- ❖ la partecipazione agli incontri tra il Ministero delle politiche agricole alimentari e forestali e gli ex Istituti sperimentali per la individuazione dei futuri programmi di ricerca;
- ❖ la partecipazione alle riunioni tra il Ministero delle politiche agricole alimentari e forestali, il Ministero dell'economia e delle finanze ed il Ministero delle riforme e innovazione nella pubblica amministrazione, per la discussione e la soluzione dei problemi relativi agli atti istitutivi;
- ❖ la partecipazione a tutti i Convegni di carattere scientifico organizzati dalle strutture di ricerca del C.R.A. e da Enti ed istituzioni esterne all'Ente stesso;
- ❖ incontri con il Ministero delle politiche agricole alimentari e forestali per la preparazione e discussione dei documenti legati alla legge finanziaria;
- ❖ riunioni con il Ministero delle politiche agricole alimentari e forestali e le OO.SS. per la definizione delle tabelle di equiparazione per l'inquadramento del personale nei ruoli del C.R.A. ai sensi dell'art. 9 del D.L.vo 454/99;
- ❖ incontri con amministratori di alcune Regioni, per discutere delle possibili sinergie da creare tra strutture periferiche del C.R.A. ed enti territoriali;
- ❖ incontri con il Ministero degli affari esteri ed il Ministero dell'università e ricerca, per l'avvio di una collaborazione e coordinamento tra le Istituzioni di ricerca italiane e tra queste e le organizzazioni internazionali;

- ❖ incontri con alcune Università, finalizzati alla individuazione delle più opportune ed efficaci forme di collaborazione con il C.R.A.;
- ❖ riunioni frequenti con le OO.SS. rappresentative del comparto ricerca e degli operai agricoli, convocate per l'illustrazione dello statuto e dei regolamenti e per la trattazione di tutte le questioni di competenza bilaterale;
- ❖ rapporto continuativo con i Direttori e Commissari degli Istituti afferenti al C.R.A., su tutte le tematiche riguardanti la situazione attuale e le prospettive di sviluppo degli Istituti nel nuovo Ente; Tali rapporti hanno favorito, da parte dei Direttori e dei Commissari, la produzione di relazioni e documenti senz'altro utili al C.d.A. per la futura e indispensabile riorganizzazione e razionalizzazione della rete scientifica;
- ❖ l'acquisizione di informazioni dirette sulle strutture e sulle attività di ricerca degli Istituti afferenti al C.R.A., con visite presso le sedi centrali dei 28 Istituti e di numerose Sezioni periferiche;
- ❖ incontri mirati con il personale di ruolo, con contratto a tempo indeterminato e a tempo determinato operante negli Istituti, in occasione delle visite alle strutture, o organizzati nella sede centrale del C.R.A.;
- ❖ la stesura di documenti riguardanti la previsione del fabbisogno finanziario per il triennio 2003-2006;
- ❖ ripetuti incontri con il Ministero dell'economia e delle finanze per la redazione di un documento contenente i conti per la necessaria copertura dei compensi del personale, ai sensi del D.L.vo n. 454/99.

ATTIVITA' DI RICERCA E DOTTORATI

Come già detto, si sono intraprese delle iniziative anche in questo settore non di stretta competenza, al fine di salvaguardare la buona immagine dell'Ente. Si è ritenuto utile un lavoro di coordinamento delle iniziative delle varie strutture di ricerca, previa una ricognizione di tutti i progetti finalizzati in corso. Questo lavoro è propedeutico per una successiva eventuale valutazione circa la necessità di aggregare progetti complementari tra loro, nonché per poter stabilire i criteri di assegnazione delle risorse. Quanto sopra si riferisce ovviamente ai finanziamenti straordinari, ma la ricognizione è stata operata anche per quanto riguarda i finanziamenti ordinari.

E' stato elaborato un progetto "e-Science", che mira alla costituzione di un *network* per la valorizzazione delle ricerca, di cui sono promotori il C.R.A., il C.N.R. e l'Università del Sannio.

Premesso che il nuovo modello organizzativo delle 28 strutture afferenti al C.R.A. prevede un accorpamento delle stesse in un numero limitato di Dipartimenti, la riorganizzazione avverrà - secondo le previsioni dell'ente stesso - seguendo un criterio di filiera che renderà difficile un'aggregazione disciplinare (ad es. chimici, genetisti, ecc.). Ciò farà emergere la necessità di organizzare virtualmente risorse umane e strumentali geograficamente distribuite all'interno di una stessa struttura o tra uno o più strutture, al fine di consentire aggregazioni disciplinari per la realizzazione di specifici progetti di ricerca in determinate aree tematiche. Il progetto "e-Science" nasce come progetto pilota da sperimentare sulle strutture del C.R.A. per poi essere esteso agli altri enti del comparto ricerca. I principali obiettivi che si pone il citato *network* sono quelli di avviare forme di collaborazione finalizzate alla valorizzazione ed alla diffusione dei risultati della ricerca scientifica svolta all'interno delle strutture, di creare *best practice* e banche dati comuni, di favorire scambio di informazioni e rendere possibile l'uso di strumentazione interconnessa, con un possibile risparmio di risorse. L'approvazione ed il conseguente finanziamento del progetto descritto può costituire - secondo le previsioni dell'ente - una solida base per la efficace realizzazione degli indirizzi indicati dal C.d.A.

Molto frequenti sono state le richieste da parte di Università di collaborare con l'Ente attraverso il cofinanziamento o semplicemente il supporto, tramite le strutture esistenti, a dottorati di ricerca. Nell'ottica della riforma di settore che prevede stretti collegamenti funzionali tra le strutture dell'Ente e le Università, sono state avviate alcune di queste collaborazioni, previa approvazione del C.d.A.

L'attività scientifica dei singoli Istituti viene presentata separatamente per il primo e secondo anno di riferimento (2003 e 2004) nell'ordine indicato dalla seguente tabella (Tabella 1), dalla quale si desumono pure le sigle adottate nelle tabelle riassuntive dei "prodotti della ricerca" (Tabella 3 - anno 2003; Tabella 4 - anno 2004).

Tabella 1 - Istituti di ricerca e sperimentazione agraria afferiti al C.R.A.

Sigla	Istituto*
INAPI	<i>Istituto Nazionale di Apicoltura, Bologna</i>
ISAFA	Istituto Sperimentale per l'Assestamento Forestale e l'Alpicoltura, Villazzano TN
ISAGRO	Istituto Sperimentale Agronomico, Bari
ISAGRU	Istituto Sperimentale per l'Agrumicoltura, Acireale CT
ISCE	Istituto Sperimentale per la Cerealicoltura, Roma
ISCF	Istituto Sperimentale per le Colture Foraggere, Lodi
ISCI	Istituto Sperimentale per le Colture Industriali, Bologna
ISEL	Istituto Sperimentale per l'Elaiotecnica, Città S. Angelo PE
ISEN	Istituto Sperimentale per l'Enologia, Asti,
ISFL	Istituto Sperimentale per la Floricoltura, Sanremo IM
ISFR	Istituto Sperimentale per la Frutticoltura, Roma
ISLC	Istituto Sperimentale Lattiero Caseario, Lodi
ISMA	Istituto Sperimentale per la Meccanizzazione Agricola, Monterotondo RM
ISNP	Istituto Sperimentale per la Nutrizione delle Piante, Roma
ISOL	Istituto Sperimentale per l'Olivicoltura, Rende CS
ISOR	Istituto Sperimentale per l'Orticoltura, Pontecagnano SA
ISPAVE	Istituto Sperimentale per la Patologia Vegetale, Roma
ISPIO	<i>Istituto di Sperimentazione per la Pioppicoltura, Casale Monferrato AL</i>
ISSDS	Istituto Sperimentale per lo Studio e la Difesa del Suolo, Firenze
ISSEL	Istituto Sperimentale per la Selvicoltura, Arezzo
IST	Istituto Sperimentale per il Tabacco, Scafati SA
ISVIT	Istituto Sperimentale per la Viticoltura, Conegliano TV
ISZA	Istituto Sperimentale per la Zoologia Agraria, Firenze
ISZO	Istituto Sperimentale per la Zootecnia, Monterotondo RM
IVTPA	Istituto Sperimentale per la Valorizzazione Tecnologica dei Prodotti Agricoli, Milano
LCI	<i>Laboratorio Centrale di Idrobiologia, Roma</i>
UCEA	<i>Ufficio Centrale Ecologia Agraria, Roma</i>

* Manca il Gabinetto di analisi entomologiche (struttura non IRSA) perché non attivo.

Indicatori di performance scientifica

L'elenco degli indicatori di "performance" scientifica è derivato da quello suggerito da **"GLI INDICATORI DI EFFICIENZA E DI EFFICACIA NEGLI ENTI DI RICERCA"** pubblicato sul sito web della Corte dei Conti (Tabella 2)

Tabella 2 – Indicatori di "performance" scientifica (prodotti dell'attività di ricerca)

Indicatori Enti di ricerca	Prodotti degli Istituti
Prodotti Editoriali (riviste, posters, ecc)	Periodici di cui l'Istituto sia editore
Congressi e convegni organizzati	Congressi e convegni organizzati
Corsi e seminari organizzati	Corsi e seminari organizzati
Richieste di brevetto	Richieste di brevetto
Libri pubblicati all'estero	Libri pubblicati all'estero
Articoli su riviste con cdr internazionale	Articoli su riviste internazionali con referee
Articoli su riviste JRC	
Interventi e comunicazioni agli atti di congressi internazionali	Comunicazioni e interventi in congressi internazionali
Libri pubblicati con editori nazionali	Libri pubblicati con editori nazionali
Articoli su riviste con cdr nazionale	Articoli su riviste italiane con referee
	Altri articoli su riviste italiane
Interventi e comunicazioni agli atti di congressi nazionali	Comunicazioni e interventi in congressi nazionali
Rapporti tecnici, relazioni interne ed altre pubblicazioni (letteratura grigia)	
Banche Dati (databases) organizzati o supervisionati	Data-base organizzati o prodotti (per uso esterno all'Istituto)
Recensioni per Riviste e partecipazione a comitati editoriali	Recensioni per Riviste e partecipazione a comitati editoriali
Docenze in corsi Universitari	Docenze in corsi Universitari
Docenza in altri corsi	Docenze in altri corsi
Tutoraggio di borsisti, tirocinanti, tesisti, dottorandi, ecc.	Tutoraggio di borsisti, tirocinanti, tesisti, dottorandi, ...
Pareri tecnici e progetti elaborati	Progetti elaborati
Partecipazione a commissioni e comitati	Partecipazione a commissioni e comitati

Tabella 3 - Tabella riassuntiva numerica dei "prodotti" riferiti all'anno 2003

Tabella 3 – Tabella riassuntiva numerica dei "prodotti" riferiti all'anno 2003																												
	INAPI	ISAFSA	ISAGRO	ISAGRU	ISCF	ISCI	ISEL	ISEN	ISFL	ISFR	ISLC	ISMA	ISNP	ISOL	ISOR	ISPAVE	ISPIO	ISSDS	ISSEL	IST	ISVIT	ISZA	ISZO	IVTPA	LCI	UCEA	TOTALE	
Periodici di cui l'Istituto sia editore	0	1	1	0	2	0	1	0	1	0	0	0	0	0	0	1	0	0	1	1	1	1	1	2	0	3	17	
Congressi e convegni organizzati	4	0	0	4	0	1	1	0	3	6	1	0	2	0	1	0	0	1	1	1	5	1	3	0	0	3	38	
Corsi e seminari organizzati	6	6	0	0	21	3	2	0	4	7	1	9	3	0	0	1	0	3	3	0	2	2	3	2	1	0	81	
• Richieste di brevetto	0	0	0	0	5	1	12	1	0	1	0	1	0	0	0	0	0	0	0	0	3	0	0	0	0	0	24	
Libri pubblicati all'estero	0	0	0	0	2	0	0	0	0	1	0	0	1	0	0	2	0	1	0	0	0	0	0	1	0	0	8	
Articoli su riviste internazionali con referee	13	5	14	5	27	13	19	1	4	17	16	15	5	20	3	6	11	2	9	8	4	13	21	7	16	2	5	281
Comunicazioni e interventi in congressi internazionali	6	1	19	0	61	14	21	0	14	18	19	11	7	20	4	16	23	11	4	14	35	6	37	12	0	9	393	
Libri pubblicati con editori nazionali	2	2	0	0	2	1	1	0	2	5	0	4	6	6	0	0	0	0	4	0	2	5	0	0	0	2	49	
• Articoli su riviste italiane con referee	3	3	10	10	9	5	16	0	10	18	15	3	6	18	1	10	9	12	5	11	0	15	17	4	14	0	1	225
• Altri articoli su riviste italiane	3	5	3	6	68	7	13	0	8	12	28	5	28	6	22	10	3	6	0	26	16	12	7	11	3	0	13	321
• Comunicazioni e interventi in congressi nazionali	18	7	13	1	24	5	27	1	22	23	41	14	9	17	8	8	9	14	11	21	9	8	24	22	11	1	20	388
• Data-base organizzati o prodotti (per uso esterno all'Istituto)	0	8	1	0	3	0	8	0	0	0	1	0	1	0	0	2	0	1	0	1	0	4	0	0	0	86	116	
Recensioni per Riviste e partecipazione a comitati editoriali	1	4	10	1	24	1	7	0	6	5	3	12	4	7	0	7	2	8	0	0	5	20	0	10	2	1	140	
Docenze in corsi Universitari	0	0	2	0	3	2	3	0	10	3	0	3	0	5	3	1	0	0	3	3	0	8	3	3	2	0	1	58
• Docenze in altri corsi	12	2	3	0	11	0	2	0	21	1	14	10	3	9	3	10	5	1	2	3	0	5	17	31	1	1	167	
Tutoraggio di borsisti, tirocinanti, tesisti, dottorandi, ...	14	8	8	0	27	5	15	0	8	21	17	15	11	12	6	7	9	2	15	12	3	6	11	22	18	2	1	275
Progetti elaborati	2	4	10	0	27	9	15	0	18	11	0	14	2	29	4	18	30	20	2	11	0	4	22	47	6	3	2	310
Partecipazione a commissioni e comitati	12	17	0	0	15	1	7	0	10	2	28	16	10	30	6	0	5	9	4	6	2	5	22	16	10	0	3	236

Tabella 4 – Tabella riassuntiva numerica dei "prodotti" riferiti all'anno 2004

INFERIRI all'anno 2004																												
	INAPI	ISAFRO	ISAGRU	ISCF	ISCI	ISEL	ISEN	ISFL	ISFR	ISLC	ISMA	ISNP	ISOL	ISOR	ISPAVE	ISPIO	ISSDS	ISSEL	IST	ISVIT	ISZA	ISZO	IVTPA	LCI	UCEA	TOTALE		
Periodici di cui l'Istituto sia editore	1	1	1	0	2	0	1	0	1	0	0	0	0	1	1	0	0	1	1	1	1	1	2	0	3	19		
Congressi e convegni organizzati	0	1	1	3	4	1	5	0	1	5	9	1	1	3	2	0	1	1	1	6	2	1	0	0	1	51		
Corsi e seminari organizzati	13	4	0	0	14	2	4	0	2	3	0	2	1	3	3	0	2	4	0	2	1	1	3	1	0	65		
• Richieste di brevetto	0	0	0	4	2	3	6	0	0	0	1	1	0	0	0	0	0	0	0	0	1	0	0	0	0	19		
Libri pubblicati all'estero	0	0	1	0	1	0	1	1	0	1	2	0	1	0	2	0	1	1	0	1	0	1	2	0	0	19		
Articoli su riviste internazionali con referee	9	4	12	5	21	18	27	1	12	7	23	15	8	19	3	10	9	3	12	9	5	11	25	6	17	2	295	
Comunicazioni e interventi in congressi internazionali	7	4	38	12	18	14	39	0	11	7	29	27	39	25	0	27	17	8	11	3	11	41	15	50	13	0	9	475
Libri pubblicati con editori nazionali	2	0	1	0	5	5	0	0	3	2	2	5	9	21	1	8	0	1	3	0	4	2	1	0	0	2	85	
Articoli su riviste italiane con referee	15	2	16	5	6	15	19	0	9	26	3	8	7	33	1	13	12	3	12	9	0	15	18	9	11	0	1	268
Altri articoli su riviste italiane	0	1	6	6	66	3	16	0	11	11	26	6	21	12	6	10	6	4	3	27	12	4	5	14	3	0	14	293
Comunicazioni e interventi in congressi nazionali	16	7	12	8	29	27	49	0	32	54	40	14	9	26	19	31	14	19	11	19	4	24	37	18	16	1	19	555
Data-base organizzati o prodotti (per uso esterno all'Istituto)	0	5	0	0	3	0	1	0	0	0	0	1	0	2	0	2	1	1	0	0	1	0	0	0	0	69	88	
Recensioni per Riviste e partecipazione a comitati editoriali	3	6	9	0	29	1	12	0	7	3	7	18	8	10	0	8	2	6	3	0	5	17	1	10	2	1	176	
Docenze in corsi Universitari	1	0	2	0	4	1	3	0	9	2	5	2	0	4	2	3	1	3	3	0	8	2	2	2	0	1	63	
Docenze in altri corsi	14	1	3	0	11	1	1	0	5	0	13	8	0	4	1	10	0	1	6	0	5	18	15	0	0	0	117	
Tutoraggio di borsisti, tirocinanti, tesisti, dottorandi, ...	10	10	9	6	29	11	21	0	7	24	20	17	9	15	5	9	6	5	21	10	4	7	17	23	20	0	2	317
Progetti elaborati	5	10	7	0	27	4	13	0	17	23	10	14	0	29	5	50	47	10	2	9	0	3	18	47	5	3	4	362
Partecipazione a commissioni e comitati	3	17	0	1	17	1	13	0	9	7	18	21	0	39	6	5	5	9	5	6	2	5	27	16	10	0	1	243

Si segnala che non sono stati reperiti dati sui "prodotti" degli Istituti antecedenti al 2003, per cui i prodotti stessi di tale esercizio vengono presi come dati di partenza degli Istituti.

Mettendo a raffronto "i prodotti" del 2003 con quelli del 2004, (cfr. Tabelle 3 e 4 riportate più sopra), si evidenzia un generalizzato aumento dei prodotti-attività degli Istituti: 12 su 18 con soli sei prodotti in diminuzione (richieste di brevetti; articoli per riviste italiane con *referee*; altri articoli su riviste italiane; comunicazioni ed interventi in congressi nazionali; *data-base* organizzati o prodotti; docenze in altri corsi).

E' da ritenersi positivo l'aumento in termini assoluti dei progetti elaborati nel 2004 (362) a fronte di quelli riguardanti il 2003 (310), mentre deve rilevarsi la *performance* non particolarmente brillante in ordine alla diminuzione del prodotto "richieste di brevetto" dal 2004 (n. 19) rispetto a quelli del 2003 (n. 24).

Nel corso degli esercizi successivi al 2004 sarà utile inserire anche il dato relativo al numero dei progetti ultimati rispetto a quelli programmati nel corso dello stesso esercizio o in quelli precedenti, con indicazione della tempistica di realizzazione oltre che, ovviamente, dei risultati più importanti conseguiti.

Si deve rilevare che numerosi progetti dei vari Istituti, pur essendo stati portati a termine e sfociati in risultati scientifici anche rilevanti (con connesso conseguimento di brevetti), non risultano ancora "rendicontati" da parte delle strutture amministrative a causa della grave carenza di personale.

9. Considerazioni conclusive sulla gestione complessiva degli Istituti e della struttura del CRA.

Non ha trovato ancora completa applicazione la riorganizzazione del settore della ricerca agraria pubblica prevista dal decreto legislativo n.454 del 1999 ed ancora prima delineata da una serie di atti normativi.

Di fatto, solo in data 27 giugno 2003 si è insediato il Consiglio di amministrazione del neo- istituito Ente.

Sollecita quindi la Corte, dopo la conclusione del procedimento di approvazione degli atti fondamentali (1° ottobre 2004), la piena funzionalità dell'Ente e soprattutto la prevista riorganizzazione e razionalizzazione della rete delle articolazioni territoriali, che doveva essere effettuata con il nuovo statuto.

La gestione complessiva degli Istituti, che si è svolta sulla base della precedente disciplina ordinamentale e funzionale, ha denotato le difficoltà ed i problemi posti in evidenza dalla Corte nei referti degli ultimi esercizi.

Nel senso indicato nei predetti referti, si osserva che nello statuto approvato dal Ministro sono previsti il Servizio di controllo interno per lo svolgimento dei compiti di cui al d.lgs n. 286 del 1999 ed il Comitato di valutazione per l'analisi delle attività scientifiche e dei risultati conseguiti dalle strutture di ricerca e dei Dipartimenti, la cui istituzione potrebbe migliorare la funzionalità operativa delle strutture e consentire analisi sull'incidenza finanziaria e sulla rilevanza scientifica dei risultati, con positivi riflessi nella verifica della convenienza economica degli interventi pubblici nella ricerca e nella sperimentazione agraria.

Tuttavia, la struttura centrale del C.R.A. ha posto in essere, a partire dall'esercizio 2003, alcuni indicatori di *performance* scientifica in base ai quali potranno essere valutati i risultati delle attività scientifiche da parte del predetto Comitato di valutazione.

L'esigenza di una rapida definizione del nuovo assetto organizzativo previsto dal decreto legislativo n. 454 del 1999 con la piena operatività del neo-istituito Consiglio è confermata dal quadro negativo nel quale operano gli Istituti di ricerca e di sperimentazione in agricoltura.

Innanzitutto, dovrà essere realizzata l'unificazione di tutto il personale dipendente per risolvere la disomogeneità dei trattamenti giuridici ed economici derivante dalla provenienza del personale da ordinamenti diversi.

A ciò si dovrà provvedere attraverso l'istituzione della c.d. tabella di equiparazione del personale da parte del MiPAF, di concerto con il Ministero

dell'economia e delle finanze ed il Dipartimento delle riforme e innovazione nella pubblica amministrazione.

Inoltre, dovrà essere emanato il piano di riorganizzazione e razionalizzazione della rete delle articolazioni territoriali degli Istituti come sopra descritti, cui fa rinvio l'art. 24 dello Statuto dell'Ente.

Dovrà anche essere varato il piano triennale di attività degli Istituti aggiornabile annualmente ed istituito il Consiglio dei dipartimenti.

Non essendo ancora possibile dare una valutazione definitiva sui contenuti e sugli effetti della riforma, ancora da definire negli aspetti più rilevanti, per ritardi nelle conclusioni del procedimento di adozione dello statuto e della completezza dei suoi adempimenti, sembra, comunque, che siano state poste le condizioni per una migliore economicità ed efficienza nell'impiego delle risorse finanziarie ed umane nella complessa materia in argomento.

L'attività della struttura centrale del CRA, nel primo periodo di avvio della riforma, è stata caratterizzata da una intensa interlocuzione con i competenti Dicasteri volta all'approvazione degli atti costitutivi dell'Ente e alla definizione delle azioni necessarie alla gestione della fase di transizione delle strutture della ricerca.

Il 1 ottobre 2004 segna la data di piena operatività del C.R.A., quale ente pubblico che riunisce presso di sé 28 strutture di ricerca e pertanto l'obiettivo e lo sforzo compiuto, durante il biennio considerato, ha riguardato l'attivazione di tutte le procedure necessarie a favorire la creazione di una integrazione organizzativa, finanziaria, patrimoniale, contabile e gestionale delle strutture in una ottica strategica che consenta di sostituire, pur valorizzandone il ruolo, i 28 Istituti con un nuovo soggetto, riconosciuto ed identificabile all'interno e all'esterno dell'Ente, come principale interlocutore della pubblica amministrazione teso a promuovere e a valorizzare l'attività di ricerca in agricoltura.

Ciò ha determinato la necessità di costruire nuove modalità di dialogo sia all'interno dell'Ente, tra le strutture di ricerca e l'Amministrazione centrale, sia all'esterno tra il C.R.A. e altri soggetti istituzionali pubblici e privati.

Le leve utilizzate per raggiungere gli obiettivi sopradescritti sono state le seguenti:

- Interlocuzione con i competenti dicasteri evidenziando i punti di criticità della gestione dell'Ente;
- Attività istruttoria per il Consiglio di amministrazione;

- Potenziamento degli uffici dell'amministrazione centrale;
- Affidamento degli obiettivi ai responsabili delle due direzioni centrali ed ai responsabili dei servizi facenti capo alla direzione generale;
- Emanazione di specifiche circolari;
- Approfondimento delle problematiche giuridico-tecniche di interesse del C.R.A.;
- Motivazione del personale;
- Cura dei rapporti con le organizzazioni sindacali.

Sin dall'inizio, date le molteplicità delle attività da svolgere, considerate le carenze strutturali di risorse e di personale, il C.R.A. ha deciso di lavorare contemporaneamente su due livelli: garantire la continuità gestionale amministrativa delle strutture di ricerca ma, al tempo stesso, iniziare a definire le linee di carattere generale ed i criteri metodologici ed operativi per l'attività dell'ente, al fine di costituire le basi per la valutazione, a regime, dei risultati relativi all'efficienza e all'efficacia dell'attività di ricerca, amministrativa e gestionale.

E' emerso subito chiaramente che il C.R.A. era chiamato a svolgere una notevole mole di lavoro, amministrativo e soprattutto tecnico per i contatti con i dicasteri competenti, per la realizzazione delle procedure che consentano di gestire il personale (trattamento economico e giuridico), l'amministrazione e la contabilità, il patrimonio, la comunicazione istituzionale, il complesso ammontare delle risorse finanziarie assegnate al C.R.A..

La gestione contabile dei 28 Istituti, in attesa della piena attuazione della riforma di cui al decreto legislativo n. 454/99, continua ad essere disciplinata dal D.P.R. n. 696/1979 che appare da tempo inadeguato a rispondere alle necessità e alle prospettive di sviluppo dei singoli Istituti.

Il nuovo assetto della normativa di riforma sembra rispondere, sotto il profilo formale, alle esigenze di unitarietà ed organicità del settore.

La gestione finanziaria risulta caratterizzata da una tendenziale diminuzione del livello di autonomia finanziaria degli Istituti, dall'accentuazione della rigidità della spesa, dall'incidenza crescente di costi amministrativi e di organizzazione. Se a ciò si aggiunge la flessione delle spese di investimento e di acquisizione di macchinari ed attrezzature, con conseguenti effetti negativi sull'adeguatezza delle strutture scientifiche, risulta delineato un quadro d'insieme non esaltante, in rapporto al quale è chiamato a misurarsi la neo-costituita struttura centrale dell'Ente.

Gli organi statutari ed il Direttore Generale hanno svolto nel corso del biennio considerato un articolato, vasto ed impegnativo lavoro, pur costretti ad agire in condizioni disagiate e nell'attesa di quei pieni poteri che giungeranno dall'applicazione a regime dello statuto e dei regolamenti.

Il C.R.A. è ben consapevole che alla ricerca compete il ruolo di produrre innovazione e a quella italiana, in particolare, di rafforzare il proprio ruolo nel sistema europeo.

Spetta, quindi, a tale neocostituito Ente di predisporre nuove strategie operative ed appropriate tecniche sul versante della sperimentazione e della ricerca, con attenzione specifica dedicata al Mezzogiorno che richiede maggiori investimenti in ricerca per sostenere la tipicità delle colture e per tener conto della vulnerabilità ambientale.

Ciononostante, nel biennio analizzato, le ricerche si sono svolte con notevole impegno, spesso attingendo fortemente a fonti di finanziamento esterne grazie alla capacità progettuale e alla rete di relazioni scientifiche di molti ricercatori. La ricerca c.d. "straordinaria" comprende tutte le attività di ricerca finanziate "ad hoc" da soggetti pubblici o privati.

Per la verità gli Istituti del C.R.A. presentano una situazione quanto mai variegata rispetto alla capacità di attrarre finanziamenti esterni. La quota rappresentata dai progetti "straordinari" come fonte di finanziamento delle ricerche va da meno del 15% ad oltre l'80%, anche se va precisato che almeno il 70% dei fondi "straordinari" proviene dallo stesso Ministero delle politiche agricole e forestali attraverso progetti finalizzati, progetti a sportello, bandi e progetti ad affidamento diretto.

E' da rilevare, inoltre, che numerosi Istituti di ricerca del C.R.A. svolgono compiti "istituzionali" per conto di Pubbliche Amministrazioni, quali la tenuta di "Registri", la certificazione varietale, la definizione di protocolli e procedure. Si tratta di servizi qualificati, resi possibili dalle competenze tecnico-scientifiche presenti nelle varie strutture ma poco valorizzate.

Si osserva che ad una prima analisi della gestione complessiva degli Istituti viene in evidenza la mancanza di idonei strumenti di misurazione e valutazione dell'attività di ricerca, sia sotto l'aspetto del profilo della funzionalità operativa degli Istituti, sia in termini di incidenza finanziaria e rilevanza scientifica dei risultati, con conseguente verifica della economicità e della convenienza dell'intervento pubblico in materia.

Tuttavia un primo approccio al problema può rinvenirsi negli indicatori di "performance" scientifica indicati nelle pagine precedenti con i quali vengono raccolti e classificati, per la prima volta nel 2003, i "i prodotti della ricerca".

Raffrontando i prodotti del biennio all'esame, si riscontra, come già accennato più sopra, un aumento dei progetti elaborati nel 2004 (n°362) a fronte di quelli definiti nel 2003 (n°310), mentre i progetti più qualificati ("richieste di brevetto"), risultano in diminuzione nel 2004 (n°19) rispetto a quelli del 2003 (n°24).

E' auspicabile che la rilevazione effettuata sia solo un inizio che possa fornire nei prossimi esercizi elaborazioni più complete e complesse, allo scopo di misurare i risultati conseguiti in termini di efficienza-efficacia dell'azione tecnico-amministrativa dell'Ente (numero dei progetti ultimati rispetto a quelli programmati nello stesso esercizio o in quelli precedenti, con indicazione della tempistica di realizzazione, dei costi sostenuti e dei risultati conseguiti).



CONSIGLIO NAZIONALE PER LA RICERCA
E LA SPERIMENTAZIONE IN AGRICOLTURA

BILANCIO D'ESERCIZIO 2003

PAGINA BIANCA

ELENCO DOCUMENTI CONTO CONSUNTIVO ANNO 2003

- 1) STRALCIO VERBALE N.17 DEL 28 APRILE 2004 DELIBERA N.24**
- 2) STRALCIO VERBALE N.17 DEL 28 APRILE 2004 DELIBERA N.25**
- 3) RELAZIONE AMMINISTRATIVA AL RIACCERTAMENTO
DEI RESIDUI ANNI PRECEDENTI**
- 4) RELAZIONE AMMINISTRATIVA AL CONTO CONSUNTIVO 2003**
- 5) RELAZIONE DEL COLLEGIO DEI REVISORI DEI CONTI AL
CONTO CONSUNTIVO 2003**
- 6) RENDICONTO FINANZIARIO DELL'ESERCIZIO 2003**
- 7) SITUAZIONE AMMINISTRATIVA**
- 8) CONTO ECONOMICO**
- 9) SITUAZIONE PATRIMONIALE**
- 10) ELENCO RESIDUI ATTIVI ANNI PRECEDENTI E ANNO 2003.**
- 11) ELENCO RESIDUI PASSIVI ANNI PRECEDENTI E ANNO 2003.**
- 12) ELENCO DEL PERSONALE PRESENTE PRESSO L'ENTE AL 31 DICEMBRE
2003**

PAGINA BIANCA

RELAZIONE AMMINISTRATIVA

PAGINA BIANCA

Consiglio di Amministrazione C.R.A.**VERBALE n. 17**

Nell'anno **duemilaquattro**, addì **mercoledì, 28 aprile**, alle ore **11.30** si è riunito, nella sede dell'Istituto Sperimentale per la Cerealicoltura -via Cassia n. 176- in Roma, il consiglio di amministrazione del C.R.A., convocato con nota n. 795/IIIA del 19 aprile 2004, per l'esame e la discussione degli argomenti iscritti al seguente ordine del giorno:

Omissis

3) Accertamento residui degli anni pregressi;

Omissis

Sono presenti: il Prof. Giuseppe D'Ascenzo, Presidente ed i Consiglieri:

Prof. Daniele Bassi (DM n. 835 del 27/6/03 - esperto designato dalla Conferenza Permanente per i rapporti tra lo Stato, le Regioni e le Province autonome di Trento e Bolzano);

Prof. Salvatore Tudisca (DM n. 835 del 27/6/03 - esperto designato dal Ministro dell'Istruzione, dell'Università e della Ricerca);

Dr. Italo Blotti (esperto designato con DM n. 835 del 27/6/03);

Dr. Enrico Martinoli (esperto designato con DM n. 835 del 27/6/03).

E' presente la Dott.ssa Ida Marandola, Direttore Generale.

Sono assenti giustificati i Consiglieri Mammuccini, Tampieri e Viviano.

Assistono alla seduta i componenti il Collegio dei Revisori dei Conti dei Conti (nominati con DM n. 834 in data 27/6/2003):

Dott. Francescantonio D'Agostini (dalle ore 12.30), Presidente, il Dott. Giuseppe Peri (dalle ore 12.00) e la Dott.ssa Maria Siclari, Componenti.

E' assente il Dott. Ciro Valentino.

Svolge le funzioni di segretario la Dott.ssa Alessandra Flavoni.

Il Presidente, constatata l'esistenza del numero legale, dichiara l'adunanza validamente costituita ed apre la seduta.

Omissis**3. ACCERTAMENTO RESIDUI DEGLI ANNI PREGRESSI****Omissis****DELIBERA n. 24****IL CONSIGLIO DI AMMINISTRAZIONE**

VISTA la relazione amministrativa del Direttore Generale che illustra le variazioni diminutive apportate ai residui passivi pregressi per il complessivo importo di € 1.960,52 per minor rimborsi accertati da corrispondere all'Istituto Sperimentale per la Cerealicoltura per il consumo di energia elettrica (€ 1.656,02) e per il consumo di gas (€ 304,50) dell'anno 2002;

VISTO il parere favorevole espresso dal Collegio dei Revisori dei Conti alle variazioni apportate ai residui pregressi nella riunione del 20 aprile 2004;

VISTO l'art. 39 del D.P.R. 696/79;

IN ATTESA dell'approvazione definitiva dei Regolamenti di "Organizzazione e funzionamento" e "Amministrazione e contabilità" dell'Ente.

PRESENTI e VOTANTI N. 5, MAGGIORANZA N. 3: con voto unanime espresso nelle forme di legge dal Presidente e dai Consiglieri: Bassi, Blotti, Martinoli e Tudisca;

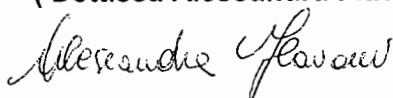
DELIBERA

di approvare il riaccertamento dei residui passivi pregressi e da mandato al Direttore Generale di allegare la presente delibera al conto consuntivo dell'anno 2003 al fine della trasmissione al Ministero delle Politiche Agricole e Forestali e al Ministero dell'Economia e delle Finanze per l'approvazione e alla Corte dei Conti ai sensi dell'art. 15 comma 4 dello Statuto.

Letto, approvato e sottoscritto seduta stante per la sola parte dispositiva.

Il Segretario
(Dott.ssa Alessandra Flavoni)

Il Presidente
(Prof. Giuseppe D'Ascenzo)



Omissis

Consiglio di Amministrazione C.R.A.**VERBALE n. 17**

Nell'anno **duemilaquattro**, addì **mercoledì, 28 aprile**, alle ore **11.30** si è riunito, nella sede dell'Istituto Sperimentale per la Cerealicoltura -via Cassia n. 176- in Roma, il consiglio di amministrazione del C.R.A., convocato con nota n. 795/IIIA del 19 aprile 2004, per l'esame e la discussione degli argomenti iscritti al seguente ordine del giorno:

Omissis

4) Conto consuntivo anno 2003;

..

Omissis

Sono presenti: il Prof. Giuseppe D'Ascenzo, Presidente ed i Consiglieri:

Prof. Daniele Bassi (DM n. 835 del 27/6/03 - esperto designato dalla Conferenza Permanente per i rapporti tra lo Stato, le Regioni e le Province autonome di Trento e Bolzano);

Prof. Salvatore Tudisca (DM n. 835 del 27/6/03 - esperto designato dal Ministro dell'Istruzione, dell'Università e della Ricerca);

Dr. Italo Blotti (esperto designato con DM n. 835 del 27/6/03);

Dr. Enrico Martinoli (esperto designato con DM n. 835 del 27/6/03).

E' presente la Dott.ssa Ida Marandola, Direttore Generale.

Sono assenti giustificati i Consiglieri Mammuccini, Tampieri e Viviano.

Assistono alla seduta i componenti il Collegio dei Revisori dei Conti dei Conti (nominati con DM n. 834 in data 27/6/2003):

Dott. Francescantonio D'Agostini (dalle ore 12.30), Presidente, il Dott. Giuseppe Peri (dalle ore 12.00) e la Dott.ssa Maria Siclari, Componenti.

E' assente il Dott. Ciro Valentino.

Svolge le funzioni di segretario la Dott.ssa Alessandra Flavoni.

Il Presidente, constatata l'esistenza del numero legale, dichiara l'adunanza validamente costituita ed apre la seduta.

Omissis**4. CONTO CONSUNTIVO ANNO 2003****Omissis**

Alle ore 12.30 il Presidente del Collegio, Dott. D'Agostini, prende parte alla seduta scusandosi per il ritardo.

*Omissis***DELIBERA n. 25****IL CONSIGLIO DI AMMINISTRAZIONE**

VISTA la relazione del Direttore Generale al bilancio consuntivo dell'anno 2003 che illustra la gestione finanziaria e patrimoniale dell'esercizio in questione;

VISTO che l'esercizio finanziario 2003 si è chiuso con un avanzo di gestione pari ad € 323.355,14;

VISTO che l'avanzo di amministrazione al 31 dicembre 2003 ammontante ad € 648.569,73 risulta vincolato per € 140.438,17.

ACQUISITO il parere favorevole del Collegio dei Revisori dei Conti espresso nella riunione del 20 aprile 2004.

VISTO l'art. 15 commi 3 e 4 dello Statuto.

IN ATTESA dell'approvazione definitiva dei Regolamenti di "Organizzazione e funzionamento" e "Amministrazione e contabilità" dell'Ente;

PRESENTI e VOTANTI N. 5, MAGGIORANZA N. 3: con voto unanime espresso nelle forme di legge dal Presidente e dai Consiglieri: Bassi, Blotti, Martinoli e Tudisca;

DELIBERA

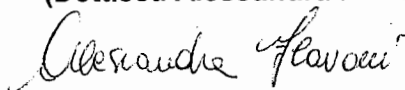
di approvare il Conto consuntivo per l'esercizio finanziario 2003 che costituisce parte integrante della presente deliberazione unitamente a tutta la documentazione prodotta, (allegato n. 1).

Il consiglio da altresì mandato al Direttore Generale di trasmettere, per la prescritta approvazione, al Ministero per le Politiche Agricole e Forestali ed al Ministero dell'Economia, il conto consuntivo per l'esercizio finanziario 2003, redatto in conformità a quanto disposto dal DPR 696 del 18/12/1979, in attesa della formale approvazione dei Regolamenti di "Organizzazione e funzionamento" e di "Amministrazione e contabilità", nonché di trasmettere contestualmente l'elaborato in questione alla Corte dei Conti, ai sensi dell'art. 15, comma 4 dello Statuto.

Letto, approvato e sottoscritto seduta stante per la sola parte dispositiva.

Il Segretario
(Dott.ssa Alessandra Flavoni)

Il Presidente
(Prof. Giuseppe D'Ascenzo)



Omissis

RELAZIONE AMMINISTRATIVA PER RIACCERTAMENTO DEI RESIDUI PASSIVI


Nel corso dell'anno 2003 sono state apportate le seguenti variazioni diminutive ai residui passivi per complessivi € 1.960,52.

Residuo n.189 del 2002	la variazione in meno di € 1.656,02 è conseguente il minor rimborso accertato per consumo di energia elettrica da corrispondere all'Istituto Sperimentale per la Cerealicoltura per il periodo settembre-dicembre 2002.
Residuo n.188 del 2002	la variazione in meno di € 304,50 è, come sopra, conseguente il minor rimborso accertato da corrispondere all'Istituto Sperimentale per la Cerealicoltura per il consumo di gas del mese di dicembre 2002.

La consistenza dei residui passivi a seguito delle presenti variazioni viene così modificata:

All'01/01/2003	Variazioni in + e -	Residui pagati	Residui anni precedenti rimasti da pagare al 31/12/2003
€ 375.984,32	-€ 1.960,52	€ 52.439,45	€ 321.584,35

IL DIRETTORE GENERALE
(D.ssa Ida Mayandola)



PAGINA BIANCA

BILANCIO CONSUNTIVO

PAGINA BIANCA

RELAZIONE AL CONTO CONSUNTIVO 2003 DEL CONSIGLIO PER LA RICERCA E LA SPERIMENTAZIONE IN AGRICOLTURA

PREMESSA

Prima di passare alla descrizione dei dati inerenti il conto consuntivo dell'anno 2003 si ritiene opportuno effettuare una breve cronistoria degli avvenimenti che hanno caratterizzato la gestione del C.R.A. nel corso dell'anno.

Dal 1 gennaio 2003 al 30 giugno 2003 ha provveduto alla gestione dell'Ente il Commissario straordinario Dr. Giuseppe Cacopardi, direttore generale del Ministero delle Politiche Agricole e Forestali, nominato con D.M. 814 del 10/12/2002, fino alla nomina degli organi ordinari di amministrazione, coadiuvato dai sub-commissari:

Prof. Simone Vieri, Dr.ssa Grazia Mammuccini, Avv. Francesco Losito e Dr. Enrico Martinoli nominati con D.M.n.758 del 26/07/2002.

Nel corso della gestione, l'8 gennaio 2003, il direttore generale Ranieri Mamalchi, nominato dal precedente commissario con delibera n.35 dell'11 ottobre 2002, ha rassegnato le dimissioni.

Con delibera n.1 del 20/01/2003 il Commissario straordinario, in attesa della ricostituzione degli organi istituzionali, ha affidato l'incarico di Direttore Generale facente funzioni alla D.ssa Maria Luisa Fè Celletti, dirigente del MipaF.

Con D.P.C.M. 11 dicembre 2002, registrato alla Corte dei Conti il 4 febbraio 2003 è stato nominato Presidente del C.R.A., per la durata di un quadriennio, il prof. Giuseppe D'Ascenzo.

Con nota del 30 giugno 2003 il MipaF ha comunicato di aver provveduto alla ricostituzione del Consiglio di Amministrazione con D.M. 835 del 27 giugno 2003 e del Collegio dei revisori dei conti con D.M. 834 del 27 giugno 2003, per la durata di un quadriennio.

Il 15 luglio 2003 si è svolta la cerimonia di insediamento dei nuovi organi del C.R.A., di seguito elencati, alla presenza del Ministro delle Politiche Agricole e Forestali, Onorevole Gianni Alemanno.

Presidente

Prof. Giuseppe D'Ascenzo

NOMINA

D.P.C.M. del 11/12/2002

Consiglieri nominati con D.M.835 del 27 giugno 2003

Dr. Guido Tampieri	esperto designato dalla conferenza Stato-Regioni
Prof. Daniele Bassi	esperto designato dalla conferenza Stato-Regioni
D.ssa Maria Grazia Mammuccini	esperto designato dalla conferenza Stato-Regioni
Prof. Salvatore Tudisca	esperto designato dal MIUR
Dr. Italo Blotti	esperto
Dr. Vito Viviano	esperto
Dr. Enrico Martinoli	esperto

Collegio dei revisori dei conti nominati con D.M. 834 del 27 giugno 2003:

Dr.Francescantonio D'Agostini	Presidente designato dal Ministero dell'Economia e delle Finanze
Dr.Giuseppe Peri	membro effettivo
D.ssa Maria Siclari	effettivo
Dr.Mario Dutto	membro supplente
Dr.Giuseppe Serino	membro supplente

Con nota dell'8 settembre 2003 il Prof.Giuseppe D'Ascenzo ha nominato, a seguito di deliberazione del Consiglio di Amministrazione, la D.ssa Ida Marandola, Direttore Generale del C.R.A.a far data dal 16 settembre 2003,per la durata di un quadriennio.

Gli organi del C.R.A. hanno provveduto alla predisposizione dello Statuto e dei Regolamenti con grande celerità; lo Statuto è stato approvato con decreto n. 863 del 5 marzo 2004 dal Ministero delle Politiche Agricole e Forestali di concerto con il Ministro per la funzione pubblica ed il Ministro dell'economia e delle finanze e pubblicato sulla G.U. n. 85 del 10 aprile 2004; i regolamenti di "Organizzazione e funzionamento" e di "Amministrazione e contabilità" sono in corso di approvazione.

RISULTANZE FINANZIARIE DEL RENDICONTO DELL'ANNO 2003

Il rendiconto finanziario del C.R.A. presenta un avanzo di gestione di €. 323.355,14 che corrisponde alla differenza tra entrate accertate in €. 1.943.504,03 e le uscite impegnate in €. 1.620.148,89, come evidenziato nel seguente prospetto:

ACCERTAMENTI

Tit.II Entrate derivanti da trasferimenti correnti	€ 1.500.000,00
Tit.III Altre entrate	€ 752,41
Tit.IV Partite di giro	€ 442.751,62
Totale Accertamenti	€1.943.504,03

IMPEGNI

Tit.I Spese correnti	€ 1.171.914,28
Tit.II Spese in c\capitale	€ 5.482,99
Titolo IV Partite di giro	€ 442.751,62
Totale Impegni	€ 1.620.148,89

RIEPILOGO

<i>ENTRATE ACCERTATE</i>	€ 1.943.504,03
<i>USCITE IMPEGNATE</i>	€ 1.620.148,89
<i>AVANZO FINANZIARIO</i>	€. 323.355,14

Aggiungendo a tale avanzo il fondo di cassa all'1/01/2003 pari ad € 696.111,37 ed il totale dei residui attivi di anni precedenti pari ad € 3.127,02 e sottraendo all'importo ottenuto il totale dei residui passivi di anni precedenti pari ad € 374.023,80 si ottiene l'avanzo di amministrazione al 31/12/2003 di € 648.569,73.

GESTIONE DEL BILANCIO DI COMPETENZA**ENTRATE**

La previsione iniziale dell'anno 2004 era costituita da entrate per complessivi €. 1.599.552,56. Tale importo è diventato di €. 2.294.483,07 a seguito dei 2 provvedimenti di variazione assunti nel corso del 2003 (il 3/04 ed il 6/11/2003) conseguenti la definizione dell'avanzo di amministrazione a seguito dell'approvazione del conto consuntivo dell'anno 2002, nonché l'assegnazione da parte del MiPAF del contributo di funzionamento per l'anno 2003.

Previsioni iniziali	€. 1.275.799,00
Variazioni in aumento	€. 695.430,00
Variazioni in diminuzione	€. -----
Totale entrate	€. 1.971.229,00
Avanzo di amm.ne accertato al 31/12/2002	€ 323.254,07

Totale entrate previste	€ 2.294.483,07

A fronte del totale della previsione di entrata si sono verificati accertamenti per € 1.943.504,03 con una minore entrata di € 27.724,97 dovuta al tit. VII –partite di giro le cui previsioni si sono rivelate sovrastimate per € 27.727,38.

In particolare per quanto riguarda il **titolo II (Entrate derivanti da trasferimenti correnti)**, le entrate previste sono state totalmente accertate nell'importo di €. 1.500.000,00.

Al titolo III (Altre entrate) sono evidenziate entrate previste in € 750,00 ed entrate accertate per €. 752,41 con una differenza positiva di € 2,41 per entrate accertate in più.

Il titolo VII (Entrate per partite di giro) evidenzia una differenza negativa di € 27.727,38 in quanto a fronte di entrate previste per € 470.479,00 sono state accertate entrate per € 442.751,62. Tali entrate trovano perfetta corrispondenza nelle uscite trattandosi di partite di giro.

USCITE

Le spese del 2003, inizialmente previste in € 1.502.514,03, sono diventate di € 2.204.423,54 a seguito dei provvedimenti di variazione citati in precedenza, come evidenziato nel seguente prospetto:

Previsione iniziale di spesa	€ 1.502.514,03
Variazioni in aumento	€ 784.629,00

	€ 2.287.143,03
Variazioni in diminuzione	€ 82.719,49

Totale	€ 2.204.423,54

La differenza con quanto previsto in entrata pari ad € 90.059,53 è così costituita :

-Fondo presunto di accantonamento per il T.F.R.	€ 11.000,00
-Avanzo vincolato in ottemperanza del D.M.29\11\2002 del Ministero dell'Economia e delle Finanze	€ 79.059,53

Totale	€ 90.059,53

Il titolo I (Spese correnti) riguarda le spese per gli organi dell'Ente, per il personale in servizio, per l'acquisto di beni di consumo e servizi, gli oneri finanziari e tributari e le somme non classificabili in altre voci.

A fronte di spese correnti preventivate pari ad € 1.707.965,54 sono stati effettuati impegni per € 1.171.914,28, con un'economia di € 536.051,26.

Il titolo II (Spese in conto capitale) concerne le spese da sostenersi per acquisti o miglioramenti di beni durevoli che contribuiscono all'accrescimento del patrimonio dell'Ente.

Per tali spese è stato preventivato un importo di € 25.979,00 a fronte del quale sono stati assunti impegni per € 5.482,99, con un'economia di € 20.496,01.

Il titolo IV (Partite di giro) evidenzia spese impegnate per € 442.751,62, tale somma corrisponde perfettamente a quanto accertato in entrata.

GESTIONE DEI RESIDUI

L'importo dei residui attivi che all'01/01/2003 ammontava ad € 3.127,02 è risultato alla fine dello stesso anno di € 2.000,00.

L'importo dei residui passivi che all'01/01/2003 ammontava ad € 375.984,32 è diventato alla fine dello stesso anno di € 459.819,68.

Si evidenzia nel prospetto seguente l'andamento dei residui nel corso del 2003:

RESIDUI ATTIVI

Residui Attivi all' 1/01/2003	€	3.127,02
Diminuzione per riaccertamenti in meno	€	0,00

	€	3.127,02
Aumenti per riaccertamenti in più	€	0,00

	€	3.127,02
Residui attivi riscossi	€	3.127,02
Residui attivi anni precedenti il 2003	€	0,00
Residui attivi della competenza 2003	€	2.000,00

Totale Residui Attivi al 31/12/2003	€	2.000,00

RESIDUI PASSIVI

Residui passivi all' 1/01/2003	€	375.984,32
Diminuzione per riaccertamenti in meno	€	1.960,52

	€	374.023,80
Aumenti per riaccertamenti in più	€	0,00

	€	374.023,80
Residui passivi pagati	€	52.439,45
Residui passivi anni precedenti il 2003	€	321.584,35
Residui passivi della competenza 2003	€	138.235,33

Totale Residui Passivi al 31/12/2003	€	459.819,68

SITUAZIONE AMMINISTRATIVA

L'avanzo di Amministrazione al 31/12/2002 per effetto delle variazioni intervenute nel corso dell'anno nei residui attivi e passivi è così rideterminato:

Avanzo di amministrazione al 31/12/2002	€	323.254,07
Residui attivi		
Variazioni in più	€	0,00
Variazioni in meno	€	0,00
	€	0,00
	€	323.254,07

Residui passivi			
Variazioni in più	€	0,00	
Variazioni in meno	€	1.960,52	€ 1.960,52

Avanzo di amministrazione all'01/01/2003	€		325.214,59
Aggiungendo a tale avanzo la gestione 2003:			
Entrate accertate	€.		1.943.504,03
Uscite impegnate	€.		1.620.148,89

Si ha l'avanzo di Amministrazione al 31/12/2003	€.		648.569,73

Tale avanzo è finalizzato per l'importo di €. 140.438,17 così costituito:

-contratti co.co.co con scadenza 2004	€ 36.088,64
-contratto di collaborazione Dr.Ersilio Desiderio la cui scadenza è legata all'approvazione degli atti costitutivi e comunque non oltre sei mesi dalla data di stipula.	€ 25.290,00
-accantonamento avanzo vincolato ai sensi del D.M. 29\11\2003 del Ministero dell'Economia e delle Finanze	€ 79.059,53

Totale	€ 140.438,17

La rimanente somma, di **€ 508.131,56**, costituisce l'effettivo avanzo dell'esercizio 2003.
 Nel corso dell'anno 2003 non si è provveduto all'accantonamento del trattamento di fine rapporto per il Direttore Generale in quanto, essendo la retribuzione dello stesso assoggettata ad INPDAP è l'Ente previdenziale che provvede alla liquidazione del T.F.R.

GESTIONE DI CASSA

Le entrate di cassa previste in € 1.974.356,02 sono state realizzate per € 1.944.631,05, con un introito inferiore di € 29.724,97 rispetto al preventivato.

Le uscite di cassa previste in € 2.463.084,93 sono state erogate per € 1.534.353,01, con una differenza di € 928.731,92 rispetto al preventivato.

Posti a confronto gli importi delle riscossioni ammontanti ad € 1.944.631,05 e dei pagamenti pari ad € 1.534.353,01 evidenziano un avanzo di € 410.278,04; aggiungendo a tale importo il fondo cassa all'01/01/2003 pari ad € 696.111,37 si ottiene la somma di € 1.106.389,41 che costituisce il fondo cassa al 31/12/2003.

Per quanto riguarda la concordanza tra le scritture contabili del C.R.A. e quelle dell'Istituto cassiere si evidenzia la seguente situazione:

Il saldo al 31/12/2003 comunicato dal Banco di Sicilia con lettera del 20/01/2003 ammonta ad €. 1.106.389,41 e corrisponde perfettamente a quello risultante dal giornale di cassa del C.R.A.

Il saldo della Tesoreria provinciale, come risulta dal mod. 56VT della Banca d'Italia del mese di dicembre, è di €. 1.106.423,29 e differisce da quello comunicato dall'Istituto cassiere per € 33,88 pari alle spese bancarie addebitate dal Banco di Sicilia e contabilizzate dalla Banca d'Italia in data 5 gennaio 2003, come risulta dal mod. 56/T del gennaio 2004.

GESTIONE DEL PATRIMONIO

La situazione dei beni mobili di proprietà del C.R.A. è la seguente:

Categoria:	Consistenza 2002	Acquistati nel 2003	TOTALE
1-Mobili, arredi e macchine d'ufficio	150.449,67	184,90	150.634,57

Il fondo ammortamento mobili e macchine d'ufficio che al 31/12/2002 era di € 18.056,96 viene incrementato di € 18.076,15 pari al 12% del valore inventariato della categoria 1 secondo i criteri dettati dalla circolare MiPAF n. 16 del 29/01/1990.

Al 31/12/2003 si ha la seguente gestione del patrimonio :

• ATTIVITA'

Cassa	€ 1.106.389,41
Beni mobili	€ 150.634,57
Residui Attivi	€ 2.000,00

Totale Attività	€ 1.259.023,98


• PASSIVITA'

Residui Passivi	€ 459.819,68
Fondo ammortamento beni mobili	€ 36.130,11

Totale Passività	€ 495.949,79
Patrimonio netto esercizi precedenti	€ 448.670,78
Avanzo economico dell'esercizio	€ 314.403,41

Totale a pareggio	€ 1.259.023,98

Il Direttore Generale
(D.ssa Ida Marandola)



VERBALE N. 46

Il giorno 20 aprile dell'anno 2004 alle ore 14.30 si è riunito presso la Sede del C.R.A. in Roma il Collegio dei Revisori dei Conti del C.R.A. regolarmente convocato per tale data ed ora dal Presidente, per discutere il seguente O.d.g.:

- a) Esame atti concernenti il conto consuntivo del C.R.A. dell'anno 2003.


Sono presenti: il dott. Francescantonio D'Agostini, la D.ssa Maria Siclari, ed il Dr. Giuseppe Peri.

Sono presenti, altresì, la D.ssa Ida Marandola, Direttore generale e la sig.ra Paola Grizi responsabile dell'Ufficio di ragioneria del C.R.A.

Il Dr. Ciro Valentino, Consigliere della Corte dei Conti, delegato al controllo sulla gestione finanziaria dell'Ente, ha comunicato di non poter assistere alla riunione.

Il Collegio preliminarmente prende atto della nota prot.788/XIF del 15/04/2004 che il Direttore Generale ha provveduto ad inviare al Dr. Ambrosio, Capo Dipartimento del MipaF, in merito alla richiesta di invio, ai fini del previsto accorpamento delle attività finanziarie e patrimoniali, dei preventivi dell'anno 2004 e dei consuntivi dell'anno 2003 degli Istituti afferenti al C.R.A., nonché del server contenente i dati contabili di tali strutture, attualmente allocato presso il SIAN del predetto Ministero.

Il Collegio procede quindi all'esame delle seguenti scritture contabili del C.R.A.:

- a) Il giornale di cassa ed il partitario delle schede capitolo, sono tenuti senza l'ausilio di un software applicativo in attesa dell'approvazione dello Statuto e dei Regolamenti e privi di bollatura;
- b) i beni mobili sono registrati manualmente sul registro inventario mod. 94 C.G.;
- c) i libri matricola e delle retribuzioni sono vidimati dall'INAIL;
- d) il libro dei compensi a terzi è posto in uso con la firma del Collegio dei Revisori dei conti che ne attesta la composizione delle pagine numerate dal n. 1 al n. 46.
- 

Il Collegio passa ad esaminare il conto consuntivo dell'anno 2003 e redige apposita relazione che costituisce parte integrante del presente verbale.


La riunione è sciolta alle ore 17.00

Letto, confermato e sottoscritto.

Dott. Francescantonio D'Agostini

Dott. Giuseppe Peri

Dott.ssa Maria Siclari

Three handwritten signatures are present on dotted lines. The top signature is a stylized 'D. Agostini'. The middle signature is a cursive 'G. Peri'. The bottom signature is a cursive 'M. Siclari'.

PAGINA BIANCA

RELAZIONE
DEL COLLEGIO DEI REVISORI

PAGINA BIANCA

RELAZIONE DEL COLLEGIO DEI REVISORI DEI CONTI AL BILANCIO CONSUNTIVO PER L'ANNO 2003

Il Collegio preliminarmente procede all'esame dei residui accertati dall'Ente ai sensi dell'art.39 del D.P.R.696/79.

Il conto dei residui all'01/01/2003 presentava le seguenti risultanze:

Residui attivi	€ 3.127,02
Residui passivi	€ 375.984,32
Eccedenza passiva	€ 372.857,30

Nel corso dell'esercizio 2003 tale situazione risulta così modificata.

RESIDUI	01/01/2003	VARIAZIONI	DEFINITIVI	RISCOSSI O PAGATI	DA RISCOUTERE O DA PAGARE AL 31/12/2003
		PIU' O MENO			
ATTIVI	3.127,02	0,00	3.127,02	3.127,02	0,00
PASSIVI	375.984,32	-1.960,52	374.023,80	52.439,45	321.584,35

Le variazioni apportate ai residui passivi per un totale di € 1.960,52 derivano dall'eliminazione di somme non più dovute come evidenziato nella relazione del Direttore Generale.

Il risultato della gestione dei residui, tenuto conto anche di quelli dell'esercizio 2003, è così determinato:

RESIDUI	ANNO 2002	ANNO 2003	TOTALE
ATTIVI	€ 0,00	€ 2.000,00	€ 2.000,00
PASSIVI	€ 321.584,35	€ 138.235,33	€ 459.819,68

RENDICONTO FINANZIARIO

Il Collegio procede all'esame del rendiconto finanziario dell'anno 2003 che presenta una previsione iniziale di entrate di € 1.599.552,56 comprensiva del presunto avanzo di amministrazione all'01/01/03 di € 323.753,56 al netto del quale si hanno entrate per € 1.275.799,00.

Nel corso del 2003 sono stati assunti n. 2 provvedimenti di variazione al bilancio, a seguito dei quali le entrate inizialmente previste sono lievitate ad € 1.971.229,00.

Aggiungendo a quest'ultimo importo l'avanzo di amministrazione all'01/01/2003 pari ad € 323.254,07 si ottiene il totale generale delle entrate di € 2.294.483,07.

Le uscite, inizialmente previste per € 1.502.514,03, a seguito dei predetti provvedimenti, sono state aggiornate ad € 2.204.423,54.

Aggiungendo a quest'ultimo importo l'accantonamento per trattamento di fine rapporto dei direttori generali preventivato in € 11.000,00 e l'avanzo vincolato derivante dall'attuazione del D.M. 29/11/2002 del Ministero dell'Economia e delle Finanze previsto in € 79.059,53, si ha il pareggio con le entrate pari ad € 2.294.483,07.

Il rendiconto finanziario presenta entrate accertate per € 1.943.504,03 di cui rimosse per € 1.941.504,03 e rimaste da riscuotere per € 2.000,00.

Le uscite impegnate risultano di € 1.620.148,89, di cui pagate per € 1.481.913,56 e rimaste da pagare per € 138.235,33.

Gli importi suddetti sono al lordo di € 442.751,62 sia in entrata che in uscita, relativi alle partite di giro. Pertanto il conto consuntivo chiude con un avanzo finanziario di € 323.355,14.

Il Collegio ha inoltre preso visione delle scritture contabili del C.R.A. (giornale di cassa e partitario delle schede capitolo) tenuti senza l'ausilio di un software in attesa della definizione degli atti costitutivi e della conseguente applicazione del regolamento di amministrazione e contabilità.

Il giornale di cassa si compone di n. 14 pagine ed è costituito da registrazioni effettuate in ordine cronologico a partire dall' 14/02/2003.

Nel 2003 sono stati emessi dal C.R.A. n. 523 ordinativi di cui n. 404 mandati di pagamento e n. 119 reversali d'incasso.

Tali operazioni sono registrate analiticamente sulle schede partitario, capitolo per capitolo distinte per competenza e residui.

Il rendiconto in esame è stato redatto secondo i principi contabili del bilancio e corrisponde alle risultanze della gestione. Il collegio ha provveduto ad effettuare un controllo a campione verificando la corrispondenza delle registrazioni e la cronologicità dei vari momenti di entrata e di spesa.

GESTIONE FINANZIARIA

Il giornale di cassa dell'Ente presenta un saldo di cassa al 31/12/2003 di € 1.106.389,41 che corrisponde perfettamente a quello comunicato dall'Istituto Cassiere con nota del 31/12/2003.

Il mod. 56/T relativo al mese di dicembre 2003 pervenuto dalla Sezione di Tesoreria Provinciale della Banca d'Italia evidenzia un saldo pari ad € 1.106.423,29 che differisce per € 33,88 da quello comunicato dal Banco di Sicilia a causa dell'addebito delle spese bancarie contabilizzate dalla Banca d'Italia in data 5/01/2003 (vedi mod. 56/T del mese di gennaio 2004).

Il risultato della gestione finanziaria è così composto:

Fondo cassa al 31/12/2003	+ € 1.106.389,41
Residui attivi	+ € 2.000,00
Residui passivi	- € 459.819,68

Avanzo di amm.ne al 31/12/2003	€ 648.569,73

Il risultato della gestione è così riepilogato:

	ENTRATE PREVISTE	ENTRATE ACCERTATE
TITOLO I	-----	-----
TITOLO II	1.500.000,00	1.500.000,00
TITOLO III	750,00	752,41
TITOLO VII	470.479,00	442.751,62
Avanzo di amm.ne	323.254,07	325.214,59
	-----	-----
Totale entrate	2.294.483,07	2.268.718,62

D.A.

	USCITE PREVISTE	USCITE IMPEGNATE
TITOLO I	1.707.965,54	1.171.914,28
TITOLO II	25.979,00	5.482,99
TITOLO IV	470.479,00	442.751,62
	-----	-----
TOTALE USCITE	2.204.423,54	1.620.148,89
Avanzo vincolato ai sensi del D.M. del Ministero dell'Economia e delle Finanze	79.059,53	79.059,93
Accantonamento trattamento di fine rapporto D.G.11.000,00	
Avanzo di amm.ne rimanente Al 31/12/2003	569.510,20
	-----	-----
Uscite a pareggio	2.294.483,07	2.268.718,62

Nel corso dell'anno 2003 è stato eliminato l'accantonamento del trattamento di fine rapporto per il Direttore Generale in quanto, essendo la retribuzione del D.G. assoggettata ad I.N.P.D.A.P. è lo stesso Ente previdenziale che provvede alla liquidazione del T.F.R.

SITUAZIONE PATRIMONIALE

La situazione patrimoniale al 31/12/2003 presenta le seguenti risultanze:

ATTIVITA'

Cassa	€ 1.106.389,41
Residui attivi	€ 2.000,00
Beni mobili	€ 150.634,57

Totale attività	€ 1.259.023,98

PASSIVITA'


Residui passivi	€ 459.819,68
Fondo ammortamento mobili e macchine ufficio	€ 36.130,11
Fondo liquidazione indennità anzianità del personale	€ 0,00

Totale passività	€ 495.949,79
Patrimonio netto esercizio precedente	€ 448.670,78
Avanzo economico dell'esercizio (miglioramento patrimoniale)	€ 314.403,41

TOTALE A PAREGGIO	€ 1.259.023,98

L'ammortamento dei beni mobili è stato calcolato nella percentuale del 12% seguendo i criteri dettati dalla circolare MiPAF n. 16 del 29/01/1990.

D.H.



Il Collegio esamina il libro degli inventari che evidenzia un totale di beni mobili cat.1 pari ad €. 150.634,57.

CONTO ECONOMICO

Il conto economico al 31/12/2003 presenta un risultato positivo pari ad €. 314.403,41 che corrisponde all'aumento del patrimonio netto evidenziato nella situazione patrimoniale dell'Ente e deriva dalla differenza tra il totale generale delle entrate pari ad € 1.508.269,84 ed il totale generale delle uscite pari ad € 1.193.866,43.

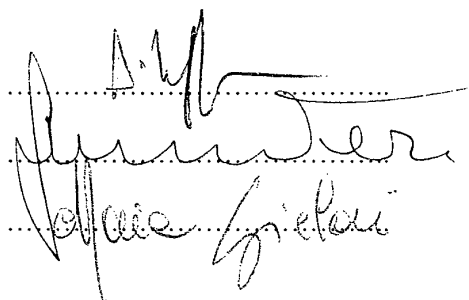
Il Collegio, constatata la rispondenza dei dati con i documenti ed i registri dell'Ente, verificata l'esistenza degli allegati al rendiconto finanziario redatti secondo il D.P.R. 696/79, in attesa dell'approvazione degli atti costitutivi dell'Ente, tenuto conto dell'esatto calcolo della quota ammortamento e della regolare inventariazione dei beni, esprime parere favorevole all'approvazione del conto consuntivo dell'anno 2003.

Letto, approvato e sottoscritto

Dott. Francescantonio D'Agostini

Dr. Giuseppe Peri

D.ssa Maria Siclari

Three handwritten signatures are written over a horizontal dotted line. The first signature is at the top, the second in the middle, and the third at the bottom. The signatures are in dark ink and appear to be cursive or semi-cursive.

RENDICONTO FINANZIARIO

PAGINA BIANCA

CONSIGLIO PER LA SPERIMENTAZIONE E LA RICERCA IN AGRICOLTURA

RENDICONTO FINANZIARIO DELL'ESERCIZIO 2003

PARTE I

ENTRATE

CAPITOLO		G E S T I O N E D I C O M P E T E N Z A			
DESCRIZIONE		P R E V I S I O N I		S O M M E A C C E R T A T E	
CODICE		INIZIALI	VARIAZIONI	DEFINITIVE	DIFFERENZE RISPETTO A PREVISIONI
Avanzo di amm.ne all'01/01/2003		323.753,56	-499,49	323.254,07	
TITOLO II- ENTRATE DERIVANTI DA TRASFERIMENTI CORRENTI					
2.03.01.0	Cat.03- Trasferimenti da parte dello Stato	1.000.000,00	500.000,00	1.500.000,00	0,00
	Totale cat.03	1.000.000,00	500.000,00	1.500.000,00	0,00
2.06.01.0	Cat.06- Trasferim.da altri Enti pubbl.o priv.	0,00	0,00	0,00	0,00
	Totale cat.06	0,00	0,00	0,00	0,00
TITOLO III-ALTRE ENTRATE					
3.09.01.0	Cat.09- Poste correttive e compensative di uscite correnti	0,00	750,00	750,00	-2,41
	Tot.cat.09	0,00	750,00	750,00	-2,41
TITOLO VII - PARTITE DI GIRO					
7.22.01.0	cat.22 - Entrate aventi natura di partite di giro	185.874,00	0,00	185.874,00	-36.920,86
7.22.02.0	Ritenute erariali	29.440,00	0,00	29.440,00	2.472,22
7.22.06.0	Rit.prev.li ed assist.	5.165,00	0,00	5.165,00	3.165,00
7.22.09.0	Recup.ant.f.economato	55.320,00	194.680,00	250.000,00	59.011,02
	Partite in conto sospesi	275.799,00	194.680,00	470.479,00	27.727,38
	Totale cat.22	275.799,00	194.680,00	470.479,00	27.727,38
TITOLO VII					
	TOTALE TITOLO VII	275.799,00	194.680,00	470.479,00	27.727,38
RIEPILOGO DEI TITOLI					
TITOLO II		1.000.000,00	500.000,00	1.500.000,00	0,00
TITOLO III		0,00	750,00	750,00	-2,41
TITOLO VII		275.799,00	194.680,00	470.479,00	27.727,38
TOTALE ENTRATE		1.275.799,00	695.430,00	1.971.229,00	27.724,97
Avanzo di amm.ne all'01/01/2003		323.753,56	-499,49	* 323.254,07	-1.960,52
TOTALE GENERALE		1.599.552,56	694.930,51	2.294.483,07	25.764,45

CONSIGLIO PER LA SPERIMENTAZIONE E LA RICERCA IN AGRICOLTURA

RENDICONTO FINANZIARIO DELL'ESERCIZIO 2003

PARTE II

ENTRATE

CAPITOLO	RESIDUI ALL'INIZIO ESERCIZIO	GESTIONE RISCOSSI	RESIDUI RIMASTI DA RISCUOTERE	TOTALI	ATTIVI	VARIAZIONI	GESTIONE DI CASSA		DIFFERENZE RISPETTO A PREVISIONI	TOTALE RESIDUI ATTIVI DELL'ESERCIZIO
CODICE							PREVISIONI	RISCOSSIONI		
TIT. II										
2.03.01.0	0	0	0	0	0	0	1.500.000,00	1.500.000,00	0	0,00
TOT.CAT.3	0	0	0	0	0	0	1.500.000,00	1.500.000,00	0	0,00
2.06.01.0	0	0	0	0	0	0	0,00	0,00	0	0,00
TOT.CAT.6	0	0	0	0	0	0	0,00	0,00	0	0,00
TOT.TIT.II	0	0	0	0	0	0	1.500.000,00	1.500.000,00	0	0,00
TIT. III										
3.09.01.0	0	0	0	0	0	0	750,00	752,41	-2,41	0,00
TOT.TIT.III	0	0	0	0	0	0	750,00	752,41	-2,41	0,00
TIT. VII										
7.22.01.0	0	0	0	0	0	0	185.874,00	222.794,86	-36.920,86	0,00
7.22.02.0	28,28	28,28	0	0	0	0	29.468,28	26.996,06	2.472,22	0,00
7.22.06.0	3.098,74	3.098,74	0	0	0	0	8.263,74	3.098,74	5.165,00	2.000,00
7.22.09.0	0	0	0	0	0	0	250.000,00	190.988,98	59.011,02	0,00
TOT.CAT.22	3.127,02	3.127,02	0	0	0	0	473.606,02	443.878,64	29.727,38	2.000,00
TOT.TIT.VII	3.127,02	3.127,02	0,00	0,00	0,00	0,00	473.606,02	443.878,64	29.727,38	2.000,00
RIEP.TITOLI										
TITOLO II	0	0	0	0	0	0	1.500.000,00	1.500.000,00	0,00	0,00
TITOLO III	0	0	0	0	0	0	750,00	752,41	-2,41	0
TITOLO VII	3.127,02	3.127,02	0	0	0	0	473.606,02	443.878,64	29.727,38	2.000,00
TOTALE	3.127,02	3.127,02	0,00	0,00	0,00	0,00	1.974.356,02	1.944.631,05	29.724,97	2.000,00
Fondo cassa all'1/01/2003							696.111,37	696.111,37	0,00	0,00
TOT.GEN.	3.127,02	3.127,02	0,00	0,00	0,00	0,00	2.670.467,39	2.640.742,42	29.724,97	2.000,00

PARTE I

CONSIGLIO PER LA SPERIMENTAZIONE E LA RICERCA IN AGRICOLTURA

RENDICONTO FINANZIARIO DELL'ESERCIZIO 2003

USCITE

CODICE	CAPITOLO DESCRIZIONE	PREVISIONI			SOMME IMPEGNATE			DIFFERENZE RISPETTO A PREVISIONI
		INIZIALI	VARIAZIONI	DEFINITIVE	PAGATE	RIMASTE DA PAGARE	TOTALE IMPEGNI	
	TITOLO I- SPESE CORRENTI							
	Cat.01-Spese per gli organi dell'Ente							
1.01.01.0	Compensi al Presidente	178.180,00	66.315,00	244.495,00	244.494,47	0,00	244.494,47	0,53
1.01.02.0	Compensi ai componenti il Consiglio di Amministrazione	181.000,00	128.650,00	309.650,00	283.381,11	14.250,00	297.631,11	12.018,89
1.01.03.0	Compensi e gettoni ai componenti il Collegio dei Revisori dei conti	74.600,00	62.740,00	137.340,00	114.923,53	20.724,35	135.647,88	1.692,12
1.01.05.0	Indennità e rimb.spese di trasporto per missioni degli organi istituzionali	20.000,00	5.000,00	25.000,00	16.480,01	4.969,12	21.449,13	3.550,87
	Totale cat.01	453.780,00	262.705,00	716.485,00	659.279,12	39.943,47	699.222,59	17.262,41
	Cat.02-Oneri per il personale							
1.02.01.0	Stipendi e assegni al personale	177.000,00	74.200,00	251.200,00	160.410,12	0,00	160.410,12	90.789,88
1.02.03.0	Straordinario impiegati	19.100,00	-10.000,00	9.100,00	4.401,75	2.596,91	6.998,66	2.101,34
1.02.05.0	Indennità e rimb.spese per missioni in territorio nazionale	15.000,00	-10.000,00	5.000,00	385,00	0,00	385,00	4.615,00
1.02.06.0	Indennità e rimb.spese per missioni in territorio estero	5.000,00	0,00	5.000,00	0,00	0,00	0,00	5.000,00
1.02.08.0	Oneri prev.li ass.li a carico Ente	60.480,00	19.220,00	79.700,00	59.985,70	0,00	59.985,70	19.714,30
1.02.10.0	Corsi per il personale	0,00	14.000,00	14.000,00	368,00	8.170,00	8.538,00	5.462,00
	Totale cat.02	276.580,00	87.420,00	364.000,00	225.550,57	10.766,91	236.317,48	127.682,52
	Categoria IV-Spese per l'acquisto di beni di consumo e servizi							
1.04.02.0	Spese acqua gas energia elettr.	8.000,00	0,00	8.000,00	1.745,43	600,00	2.345,43	5.654,57
1.04.03.0	Spese per riscaldamento	7.000,00	0,00	7.000,00	73,00	3.000,00	3.073,00	3.927,00
1.04.04.0	Canoni vari (pulizia locali ecc.)	10.000,00	5.500,00	15.500,00	8.202,91	1.959,74	10.162,65	5.337,35
1.04.05.0	Premi di assic.rischi incendi ,ecc	1.040,00	22,44	1.062,44	1.062,44	0,00	1.062,44	0,00
1.04.06.0	Spese postali, telefoniche, spediz.e svincoli	7.000,00	0,00	7.000,00	5.445,17	527,00	5.972,17	1.027,83
1.04.07.0	Spese per acquisto pubblicazioni di frequente uso ufficio	2.000,00	1.000,00	3.000,00	2.389,81	293,53	2.683,34	316,66
1.04.08.0	Spese stampa annali, monog. estratti e bollettini ecc.	0,00	15.000,00	15.000,00	0,00	0,00	0,00	15.000,00
1.04.09.0	Spese per l'acquisto di materiale di consumo economato	15.000,00	0,00	15.000,00	2.062,43	3.210,91	5.273,34	9.726,66
1.04.11.0	Spese per l'esercizio manut.noleg.automezzi e macch.agricole	21.250,00	0,00	21.250,00	14.057,41	3.327,05	17.384,46	3.865,54
1.04.12.0	Manut. e rip. mobili, macch.uff. attr. tecnica	0,00	2.000,00	2.000,00	54,11	0,00	54,11	1.945,89
	a riportare	71.290,00	23.522,44	94.812,44	35.092,71	12.918,23	48.010,94	46.801,50

PARTE I									
CODICE	CAPITOLO DESCRIZIONE	PREVISIONI			SOMME IMPEGNATE			DIFFERENZE RISPETTO A PREVISIONI	
		INIZIALI	VARIAZIONI	DEFINITIVE	PAGATE	RIMASTE DA PAGARE	TOTALE IMPEGNI		
	riporto	71.290,00	23.522,44	94.812,44	35.092,71	12.918,23	48.010,94	46.801,50	
1.04.13.0	Manut. rip. adattam. locali e relativi impianti	7.000,00	3.000,00	10.000,00	4.017,04	386,67	4.403,71	5.596,29	
1.04.17.0	Spese per attività divulgativa e scambi culturali	1.000,00	8.000,00	9.000,00	0,00	0,00	0,00	9.000,00	
1.04.18.0	Corrispettivi per prestazioni professionali ed incarichi speciali	345.160,56	57.363,44	402.524,00	42.392,36	70.119,06	112.511,42	290.012,58	
1.04.22.0	Spese di rappresentanza	3.000,00	0,00	3.000,00	217,20	120,00	337,20	2.662,80	
1.04.24.0	Spese pubblicitarie	0,00	16.000,00	16.000,00	15.695,20	0,00	15.695,20	304,80	
	Totale cat. IV	427.450,56	107.885,88	535.336,44	97.414,51	83.543,96	180.958,47	354.377,97	
	Cat. VII Oneri finanziari								
1.07.03.0	Spese e commissioni bancarie	500,00	0,00	500,00	40,81	0,00	40,81	459,19	
	Totale cat. VII	500,00	0,00	500,00	40,81	0,00	40,81	459,19	
	Cat. VIII Oneri tributari								
1.08.01.0	Imposte, tasse e tributi vari	50.000,00	23.800,00	73.800,00	55.374,93	0,00	55.374,93	18.425,07	
	Totale cat. VIII	50.000,00	23.800,00	73.800,00	55.374,93	0,00	55.374,93	18.425,07	
	Cat. IX Poste correttive e compensative di entrate correnti								
1.09.01.0	Restituzione e rimborsi diversi	0,00	0,00	0,00	0,00	0,00	0,00	0,00	
	Cat. X - Somme non classificabili in altre voci								
1.10.02.0	Fondo di riserva	10.404,47	7.439,63	17.844,10	0,00	0,00	0,00	17.844,10	
1.10.03.0	Oneri vari straordinari	0,00	0,00	0,00	0,00	0,00	0,00	0,00	
1.10.05.0	Altre spese non classificabili	0,00	0,00	0,00	0,00	0,00	0,00	0,00	
	Totale cat. X	10.404,47	7.439,63	17.844,10	0,00	0,00	0,00	17.844,10	
	TOTALE TITOLO I	1.218.715,03	489.250,51	1.707.965,54	1.037.659,94	134.254,34	1.171.914,28	536.051,26	

PARTE I									
CODICE	CAPITOLO DESCRIZIONE	PREVISIONI			SOMME IMPEGNATE			DIFFERENZE RISPETTO A PREVISIONI	
		INIZIALI	VARIAZIONI	DEFINITIVE	PAGATE	RIMASTE DA PAGARE	TOTALE IMPEGNI		
	TITOLO II - Spese in c/capitale								
	Cat.XI - Acquisizione di beni di uso durevole ed opere immobiliari								
2.11.05.0	Ricostruz.ripristino e trasformaz.immobili	0,00	0,00	0,00	0,00	0,00	0,00	0,00	0,00
	Totale cat.XI	0,00	0,00	0,00	0,00	0,00	0,00	0,00	0,00
	Cat.XII-Acquisizione di immobilizzazioni tecniche								
2.12.01.0	Acquisto mobili arredi e macch.ufficio	6.000,00	9.000,00	15.000,00	95,00	3.965,90	4.060,90	10.939,10	10.939,10
2.12.02.0	Acq.libri e pubblicaz.biblioteca	2.000,00	2.000,00	4.000,00	0,00	0,00	0,00	4.000,00	4.000,00
2.15.01.0	Indennità anzianità al personale cessato dal servizio	0,00	6.979,00	6.979,00	1.422,09	0,00	1.422,09	5.556,91	5.556,91
	TOTALE CAT.XII	8.000,00	17.979,00	25.979,00	1.517,09	3.965,90	5.482,99	20.496,01	20.496,01
	TOTALE TITOLO II	8.000,00	17.979,00	25.979,00	1.517,09	3.965,90	5.482,99	20.496,01	20.496,01
	TITOLO VII - PARTITE DI GIRO								
	Cat.XXI - Uscite aventi natura di partite di giro								
4.21.01.0	Ritenute erariali	185.874,00	0,00	185.874,00	222.794,86	0,00	222.794,86	-36.920,86	-36.920,86
4.21.02.0	Ritenute previdenziali ed assistenziali	29.440,00	0,00	29.440,00	26.952,69	15,09	26.967,78	2.472,22	2.472,22
4.21.06.0	Recupero anticipazioni fondo economato	5.165,00	0,00	5.165,00	2.000,00	0	2.000,00	3.165,00	3.165,00
4.21.09.0	Parite in conto sospesi	55.320,00	194.680,00	250.000,00	190.988,98	0	190.988,98	59.011,02	59.011,02
	Totale cat.XXI	275.799,00	194.680,00	470.479,00	442.736,53	15,09	442.751,62	27.727,38	27.727,38
	TOTALE TITOLO IV	275.799,00	194.680,00	470.479,00	442.736,53	15,09	442.751,62	27.727,38	27.727,38
	RIEPILOGO DEI TITOLI								
	TITOLO I	1.218.715,03	489.250,51	1.707.965,54	1.037.659,94	134.254,34	1.171.914,28	536.051,26	536.051,26
	TITOLO II	8.000,00	17.979,00	25.979,00	1.517,09	3.965,90	5.482,99	20.496,01	20.496,01
	TITOLO IV	275.799,00	194.680,00	470.479,00	442.736,53	15,09	442.751,62	27.727,38	27.727,38
	TOTALE SPESE	1.502.514,03	701.909,51	2.204.423,54	1.481.913,56	138.235,33	1.620.148,89	584.274,65	584.274,65
	Av.di amm.ne vincolato D.M.29/11/02 M.ro Economia e Finanze	79.059,53	0,00	79.059,53	0,00	79.059,53	79.059,53	0,00	0,00
	Accantonamento T.F.R. direttori generali	17.979,00	-6.979,00	11.000,00	0,00	0,00	0,00	11.000,00	11.000,00
	Avanzo di amm.ne all'1/01/2004				0,00	569.510,20	569.510,20	-569.510,20	-569.510,20
	TOTALE A PAREGGIO	1.599.552,56	694.930,51	2.294.483,07	1.481.913,56	786.805,06	2.268.718,62	25.764,45	25.764,45

PARTE II

CONSIGLIO PER LA SPERIMENTAZIONE E LA RICERCA IN AGRICOLTURA

RENDICONTO FINANZIARIO DELL'ESERCIZIO 2003

S P E S E

CAPITOLO	GESTIONE DEI RESIDUI PASSIVI					G E S T I O N E D I C A S S A			TOTALE RESIDUI PASSIVI AL TERMINE DELL'ESERCIZIO
	RESIDUI INIZIALI	PAGATI	RIMASTI DA PAGARE	VARIAZIONI PIU' O MENO	TOTALI	PREVISIONI	PAGAMENTI	DIFFERENZA RISPETTO ALLE PREVISIONI	
TITOLO I									
1.01.01.0	0,00	0,00	0,00	0,00	0,00	244.495,00	244.494,47	0,53	0,00
1.01.02.0	0,00	0,00	0,00	0,00	0,00	309.650,00	283.381,11	26.268,89	14.250,00
1.01.03.0	35.549,47	35.549,47	0,00	0,00	35.549,47	172.889,47	150.473,00	22.416,47	20.724,35
1.01.05.0	0,00	0,00	0,00	0,00	0,00	20.000,00	16.480,01	3.519,99	4.969,12
TOT.CAT.I	35.549,47	35.549,47	0,00	0,00	35.549,47	747.034,47	694.828,59	52.205,88	39.943,47
TITOLO II									
1.02.01.0	0,00	0,00	0,00	0,00	0,00	181.200,00	160.410,12	20.789,88	0,00
1.02.03.0	0,00	0,00	0,00	0,00	0,00	7.100,00	4.401,75	2.698,25	2.596,91
1.02.05.0	105,70	105,70	0,00	0,00	105,70	5.105,70	490,70	4.615,00	0,00
1.02.06.0	0,00	0,00	0,00	0,00	0,00	5.000,00	0,00	5.000,00	0,00
1.02.08.0	0,00	0,00	0,00	0,00	0,00	79.700,00	59.985,70	19.714,30	0,00
1.02.10.0	0,00	0,00	0,00	0,00	0,00	12.000,00	368,00	11.632,00	8.170,00
TOT.CAT.II	105,70	105,70	0,00	0,00	105,70	290.105,70	225.656,27	64.449,43	10.766,91
1.04.02.0	3.405,36	1.340,64	408,70	-1.656,02	1.749,34	11.405,36	3.086,07	8.319,29	1.008,70
1.04.03.0	3.138,00	2.833,50	0,00	-304,50	2.833,50	10.138,00	2.906,50	7.231,50	3.000,00
1.04.04.0	3.120,00	3.120,00	0,00	0,00	3.120,00	13.120,00	11.322,91	1.797,09	1.959,74
1.04.05.0	58,00	58,00	0,00	0,00	58,00	1.120,44	1.120,44	0,00	0,00
1.04.06.0	676,56	676,56	0,00	0,00	676,56	7.676,56	6.121,73	1.554,83	527,00
1.04.07.0	677,82	545,61	132,21	0,00	677,82	3.677,82	2.935,42	742,40	425,74
1.04.08.0	0,00	0,00	0,00	0,00	0,00	15.000,00	0,00	15.000,00	0,00
1.04.09.0	1.909,45	1.909,45	0,00	0,00	1.909,45	16.909,45	3.971,88	12.937,57	3.210,91
1.04.11.0	3.240,97	3.240,97	0,00	0,00	3.240,97	24.490,97	17.298,38	7.192,59	3.327,05
1.04.12.0	0,00	0,00	0,00	0,00	0,00	2.000,00	54,11	1.945,89	0,00
1.04.13.0	43,20	43,20	0,00	0,00	43,20	10.043,20	4.060,24	5.982,96	386,67
1.04.17.0	0,00	0,00	0,00	0,00	0,00	6.000,00	0,00	6.000,00	0,00
1.04.18.0	323.565,83	2.726,39	320.839,44	0,00	323.565,83	696.266,90	45.118,75	651.148,15	390.958,50
1.04.22.0	250,50	250,50	0,00	0,00	250,50	3.250,50	467,70	2.782,80	120,00
1.04.24.0	0,00	0,00	0,00	0,00	0,00	16.000,00	15.695,20	304,80	0,00
TOT.CAT.IV	340.085,69	16.744,82	321.380,35	-1.960,52	338.125,17	837.099,20	114.159,33	722.939,87	404.924,31

PARTE II

CAPITOLO	GESTIONE DEI RESIDUI PASSIVI					G E S T I O N E D I C A S S A			TOTALE RESIDUI PASSIVI AL TERMINE DELL'ESERCIZIO
	RESIDUI INIZIALI	PAGATI	RIMASTI DA PAGARE	VARIAZIONI PIU' O MENO	TOTALI	PREVISIONI	PAGAMENTI	DIFFERENZA RISPETTO ALLE PREVISIONI	
1.07.03.0 TOT.CAT.VII	0,00 0,00	0,00 0,00	0,00 0,00	0,00 0,00	0,00 0,00	500 500,00	40,81 40,81	459,19 459,19	0,00 0,00
1.08.01.0 TOT.CAT.VIII	0,00	0,00	0,00	0,00	0,00	73.800,00	55.374,93	18.425,07	0,00
1.09.01.0 TOT.CAT.IX	0,00	0,00	0,00	0,00	0,00	73.800,00	55.374,93	18.425,07	0,00
1.10.02.0 1.10.03.0 1.10.05.0 TOT.CAT.X	0,00 0,00 0,00 0,00	0,00 0,00 0,00 0,00	0,00 0,00 0,00 0,00	0,00 0,00 0,00 0,00	0,00 0,00 0,00 0,00	17.844,10 0,00 0,00 17.844,10	0,00 0,00 0,00 0,00	17.844,10 0,00 0,00 17.844,10	0,00 0,00 0,00 0,00
TOT.TITOLO I	375.740,86	52.399,99	321.380,35	-1.960,52	373.780,34	1.966.383,47	1.090.059,93	876.323,54	455.634,69
TITOLO II									
2.11.05.0 TOT.CAT.XI	0,00 0,00	0,00 0,00	0,00 0,00	0,00 0,00	0,00 0,00	0,00 0,00	0,00 0,00	0,00 0,00	0,00 0,00
2.12.01.0 2.12.02.0	0,00 204,00	0,00 0,00	0,00 204,00	0,00 0,00	0,00 204,00	15.000,00 4.204,00	95,00 0,00	14.905,00 4.204,00	3.965,90 204,00
2.15.01.0 TOT.CAT.XII	0,00 204,00	0,00 0,00	0,00 204,00	0,00 0,00	0,00 204,00	6.979,00 26.183,00	1.422,09 1.517,09	5.556,91 24.665,91	0,00 4.169,90
TOT.TITOLO II	204,00	0,00	204,00	0,00	204,00	26.183,00	1.517,09	24.665,91	4.169,90
TITOLO IV									
4.21.01.0 4.21.02.0 4.21.06.0 4.21.09.0 TOT.CAT.XXI	0,00 39,46 0,00 0,00 39,46	0,00 39,46 0,00 0,00 39,46	0,00 0,00 0,00 0,00 0,00	0,00 0,00 0,00 0,00 0,00	0,00 39,46 0,00 0,00 39,46	185.874,00 29.479,46 5.165,00 250.000,00 470.518,46	222.794,86 26.992,15 2.000,00 190.988,98 442.775,99	-36.920,86 2.487,31 3.165,00 59.011,02 27.742,47	0,00 15,09 0,00 0,00 15,09
TOT.TITOLO IV	39,46	39,46	0,00	0,00	39,46	470.518,46	442.775,99	27.742,47	15,09

PARTE II

CAPITOLO	GESTIONE DEI RESIDUI PASSIVI					G E S T I O N E D I C A S S A			TOTALE RESIDUI PASSIVI AL TERMINE DELL'ESERCIZIO
	RESIDUI INIZIALI	PAGATI	RIMASTI DA PAGARE	VARIAZIONI PIU' O MENO	TOTALI	PREVISIONI	PAGAMENTI	DIFFERENZA RISPETTO ALLE PREVISIONI	
TITOLO I	375.740,86	52.399,99	321.380,35	-1.960,52	373.780,34	1.966.383,47	1.090.059,93	876.323,54	455.634,69
TITOLO II	204,00	0,00	204,00	0,00	204,00	26.183,00	1.517,09	24.665,91	4.169,90
TITOLO IV	39,46	39,46	0,00	0,00	39,46	470.518,46	442.775,99	27.742,47	15,09
TOTALE	375.984,32	52.439,45	321.584,35	-1.960,52	374.023,80	2.463.084,93	1.534.353,01	928.731,92	459.819,68
TOT. GEN.	375.984,32	52.439,45	321.584,35	-1.960,52	374.023,80	207.382,46	1.106.389,41	-899.006,95	0
						2.670.467,39	2.640.742,42	29.724,97	459.819,68

RIEPILOGO DEI TITOLI

SITUAZIONE AMMINISTRATIVA

PAGINA BIANCA

CONSIGLIO PER LA SPERIMENTAZIONE E LA RICERCA IN AGRICOLTURA**SITUAZIONE AMMINISTRATIVA**

CONSISTENZA DELLA CASSA ALL'INIZIO DELL'ESERCIZIO			€	696.111,37
RISCOSSIONI	in c\competenza	1.941.504,03		
	in c\residui	3.127,02	€	1.944.631,05
PAGAMENTI	in c\competenza	1.481.913,56		
	in c\residui	52.439,45	€	1.534.353,01
CONSISTENZA DI CASSA AL 31\12\2003			€	1.106.389,41
RESIDUI ATTIVI	degli esercizi precedenti	0,00		
	dell'esercizio	2.000,00	€	2.000,00
RESIDUI PASSIVI	degli esercizi precedenti	321.584,35		
	dell'esercizio	138.235,33	€	459.819,68
AVANZO DI AMMINISTRAZIONE AL31\12\2003			€	648.569,73

CONSIGLIO PER LA SPERIMENTAZIONE E LA RICERCA IN AGRICOLTURA**CONTO ECONOMICO PER L'ESERCIZIO 2003****Parte prima :Entrate finanziarie correnti****TITOLO I - ENTRATE CONTRIBUTIVE**

Categoria I - Aliquote contributive a carico dei datori di lavoro e degli iscritti	€	0
--	---	---

Categoria II - Quote di partecipazione degli iscritti all'onere di specif.gestioni	€	0
--	---	---

TITOLO II - CONTRIBUTI MIPAF

Categoria III - Contributo MIPAF	€	1.500.000,00
----------------------------------	---	--------------

Categoria IV - Trasferimenti da parte delle Regioni	€	0
---	---	---

Categoria V - Trasferimenti da parte dei Comuni e delle Province	€	0
--	---	---

Categoria VI - Trasferimenti da parte di altri enti del settore pubblico e privato	€	0,00
--	---	------

TITOLO III - ALTRE ENTRATE

Categoria VII - Entrate derivanti dalla vendita di beni e delle prestazioni di servizi	€	752,41
--	---	--------

Categoria VIII - Redditi e proventi patrimoniali	€	0
--	---	---

Categoria IX - Poste correttive e compensative di spese correnti	€	0
--	---	---

Categoria X - Entrate non classificabili in altre voci	€	0
--	---	---

Totale parte prima	€	1.500.752,41
---------------------------	----------	---------------------

TITOLO I - SPESE CORRENTI

Categoria I - Spese organi dell'Ente	€	699.222,59
--------------------------------------	---	------------

Categoria II - Oneri per il personale in attività di servizio	€	236.317,48
---	---	------------

Categoria III - Oneri per il personale in quiescenza	€	0,00
--	---	------

Categoria IV - Spese per l'acquisto di beni di consumo e di servizi	€	180.958,47
---	---	------------

Categoria V - Spese per prestazioni istituzionali	€	0,00
---	---	------

Categoria VI - Trasferimenti passivi	€	0,00
--------------------------------------	---	------

Categoria VII - Oneri finanziari	€	40,81
----------------------------------	---	-------

Categoria VIII - Oneri tributari	€	55.374,93
----------------------------------	---	-----------

Categoria IX - Poste correttive e compensative di entrate correnti	€	0,00
--	---	------

Categoria X - Somme non classificabili in altre voci	€	0,00
--	---	------

Categoria XIV - Concessione di crediti ed anticipazioni	€	0,00
---	---	------

Totale parte prima	€	1.171.914,28
---------------------------	----------	---------------------

Parte seconda:Componenti che non danno luogo a movimenti finanziari

ATTIVI

D) variazioni patrimoniali straordinarie			
sopravvenienze attive	0,00		
insussistenze passive	7.517,43		
(€.1.960,52 variaz.in meno nei residui passivi)			
(€.5.556,91 dim.fondo ind.lic.6.979,00-1.422,09)			7.517,43
Totale parte seconda		€	7.517,43
PASSIVI			
D) Ammortamenti e deperimenti			
Immobili	0		
Impianti attrezzature e macchinari	0		
Automezzi,mobili e macchine	18.076,15	€	18.076,15
Diversi		€	
G)Quota dell'esercizio per l'adeguamento del fondo indennità anzianità per il personale	0,00	€	0,00
H) Variazioni patrimoniali straordinarie			
Sopravvenienze passive	0,00		
Insussistenze attive	3.876,00		
(acquisto computers impegnato e non pagato cat.XII)		€	3.876,00
Totale parte seconda		€	21.952,15
Totale generale entrate		€	1.508.269,84
Totale generale uscite		€	1.193.866,43
Avanzo economico		€	314.403,41
Totale a pareggio		€	1.508.269,84

CONSIGLIO PER LA SPERIMENTAZIONE E LA RICERCA IN AGRICOLTURA

SITUAZIONE PATRIMONIALE AL 31.12.2003				
ATTIVITA'	CONSISTENZE all' 01.01.03	CONSISTENZE al 31.12.2003	DIFFERENZE in più	DIFFERENZE in meno
DISPONIBILITA' LIQUIDE				
Cassa	696.111,37	1.106.389,41	1.944.631,05	1.534.353,01
Banche				
	696.111,37	1.106.389,41	1.944.631,05	1.534.353,01
RESIDUI ATTIVI				
Crediti verso lo Stato e altri enti	28,28	0,00	0,00	28,28
Crediti v/iscritti, soci e terzi contr.	0,00	0,00	0,00	0,00
Crediti v/acquirenti, utenti ecc.	0,00	0,00	0,00	0,00
Crediti diversi	3.098,74	2.000,00	2.000,00	3.098,74
	3.127,02	2.000,00	2.000,00	3.127,02
CREDITI BANCARI E FINANZIARI				
Depositi cauzionali	0	0,00	0,00	0,00
	0	0,00	0,00	0,00
IMMOBILI				
edifici	0	0,00	0,00	0,00
diritti reali	0	0,00	0,00	0,00
terreni	0	0,00	0,00	0,00
	0	0,00	0,00	0,00
IMMOBILIZZAZIONI TECNICHE				
impianti, attrezzature e macchinari	0	0,00	0,00	0,00
automezzi	0	0,00	0,00	0,00
mobili arredi e macchine d'ufficio	150.449,67	150.634,57	184,90	0,00
materiale bibliografico	0	0,00	0,00	0,00
	150.449,67	150.634,57	184,90	0,00
TOTALE ATTIVITA'	849.688,06	1.259.023,98	1.946.815,95	1.537.480,03
DEFICIT PATRIMONIALE				
Disavanzo economico eserc.prec.	0	0,00	0,00	0,00
disavanzo economico dell'esercizio	0	0,00	0,00	0,00
TOTALE A PAREGGIO	849.688,06	1.259.023,98	1.946.815,95	1.537.480,03

PASSIVITA'	CONSISTENZE		DIFFERENZE	
	all' 01.01.03	al 31.12.2003	in più	in meno
RESIDUI PASSIVI				
Debiti v/stato ed altri enti	0	0	0	0
Debiti v/iscritti, socie terzi x prestaz.	0	0	0	0
Debiti verso fornitori	0	0	0	0
Debiti v/terzi per prestazioni ricevute	0	0	0	0
Debiti diversi	375.984,32	459.819,68	138.235,33	54.399,97
	375.984,32	459.819,68	138.235,33	54.399,97
FONDI ACCANTONAMENTI VARI				
Fondo liq.ind.anzianità personale	6.979,00	0,00	0,00	6.979,00
	6.979,00	0,00	0,00	6.979,00
POSTE RETTIF. DELL'ATTIVO				
Fondo ammortamento immobili	0,00	0,00	0,00	0,00
Fondo amm.imp.,attrez.e macchin.	0,00	0,00	0,00	0,00
Fondo amm.automez.,mob.macch.uf.	18.053,96	36.130,11	18.076,15	0,00
	18.053,96	36.130,11	18.076,15	0,00
TOTALE PASSIVITA'	401.017,28	495.949,79	156.311,48	61.378,97
PATRIMONIO NETTO				
Fondo di dotazione	0	0	0	0
Avanzo economico esercizi precedenti	448.670,78	448.670,78	0	0
Avanzo economico esercizio	0,00	314.403,41	1.790.504,47	1.476.101,06
TOTALE A PAREGGIO	849.688,06	1.259.023,98	1.946.815,95	1.537.480,03

Consiglio per la Ricerca e la Sperimentazione in Agricoltura

LISTA RESIDUI ATTIVI ANNO 2002

N. acc.	Anno	Capitolo	Descrizione	Destinatario	Ammontare	Variazione	Riscosso	Da riscuotere	N. reversale	data
67	2002	7.22.02.0	Conguaglio INAIL	Co.Co.Co.	€ 28,28		€ 28,28		17	27/02/2003
65	2002	7.22.06.0	Esistenza di cassa 24/12/02 - fondo economato	Ns cassiere	€ 1.619,85		€ 1.619,85		6	20/02/2003
66	2002	7.22.06.0	rendiconto spese fondo economato	Ns cassiere	€ 1.478,89		€ 1.478,89		7	20/02/2003
			Totali		€ 3.127,02		€ 3.127,02			

Consiglio per la Ricerca e la Sperimentazione in Agricoltura**RESIDUI ATTIVI**

N. acc.	Anno 23/12/2003	Capitolo 7.22.06.0	ANNO 2003		Destinatario	Ammontare
			Descrizione			
118	23/12/2003	7.22.06.0	Esistenza di cassa al 23/12/2003		Ns/cassiere	€ 1.063,35
119	23/12/2003	7.22.06.0	Spese sostenute al 23/12/2003 e non rimborsate		Ns/cassiere	€ 936,65
			Totali			€ 2.000,00

Consiglio per la Ricerca e la Sperimentazione in Agricoltura

LISTA RESIDUI PASSIVI ANNO 2002

N. Imp.	Anno	Capitolo	Descrizione	Destinatario	Ammontare	Variazione	Pagato	Da pagare	N. Mandato	data
237	2002	1.01.03.0	Comp. Ago-Dic/02 +gettoni di pres. 2001/02	D'Agostini	€ 10.607,74		€ 10.607,74	€ -	68	17/03/2003
238	2002	1.01.03.0	Comp. Ago-Dic/02 +gettoni di pres. 2001/02	Giannini Luciano	€ 9.906,70		€ 9.906,70	€ -	67	17/03/2003
239	2002	1.01.03.0	Comp. Ago-Dic/02	Napolitano Aurelio	€ 9.188,65		€ 9.188,65	€ -	74	17/03/2003
240	2002	1.01.03.0	Compenso 22/3 al 31/12/02	Saponaro Stefano	€ 1.469,69		€ 1.469,69	€ -	80	17/03/2003
241	2002	1.01.03.0	Compenso 22/3 al 31/12/02	TripodiFrancesca	€ 1.469,69		€ 1.469,69	€ -	79	17/03/2003
242	2002	1.01.03.0	Gettoni di presenza anno 2001-2002	Napolitano Aurelio	€ 2.907,00		€ 2.907,00	€ -	76	17/03/2003
218	2002	1.02.05.0	Rimborso per RFE	Ns cassiere	€ 105,70		€ 105,70	€ -	16	20/02/2003
189	2002	1.04.02.0	Rimborso spese Enel mag-ago/02 e presunte fino a dic.	Istituto Sperim. Cerealcoltura	€ 3.405,36	-€ 1.656,02	€ 1.340,64	€ 408,70	232	09/09/2003
188	2002	1.04.03.00	Rimborso ITALGAS apr-nov/02 e presunte dic.	Istituto Sperim. Cerealcoltura	€ 3.138,00	-€ 304,50	€ 2.833,50	€ -	158	18/06/2003
177bis	2002	1.04.04.0	Pulizie Uffici CRA dic02-gen03	Bonomo annunziata	€ 1.560,00		€ 1.560,00	€ -	13	14/02/2002
177bis	2002	1.04.04.0	Pulizie Uffici CRA feb02-mar03	Bonomo annunziata	€ 1.560,00		€ 1.560,00	€ -	94	26/03/2003
221	2002	1.04.05.0	Polizza di assicurazione	Ns cassiere	€ 58,00		€ 58,00	€ -	19	20/02/2003
220	2002	1.04.06.0	Spese postali RFE	Ns cassiere	€ 513,28		€ 513,28	€ -	18	20/02/2002
225	2002	1.04.06.0	Canone e fattura periodo nov-dic/02	Wind	€ 68,00		€ 68,00	€ -	30	21/02/2003
225	2002	1.04.06.0	Canone fattura nov-dic 2002	Wind	€ 95,28		€ 95,28	€ -	77	17/03/2003
222	2002	1.04.07.0	Abbonamento G.U. RFE	Ns cassiere	€ 268,61		€ 268,61	€ -	20	20/02/2003
234	2002	1.04.07.0	Abbonamento "La settimana Fiscale"	Sole 24 ore	€ 188,00		€ 188,00	€ -	148	30/05/2003
235	2002	1.04.07.0	Memento Pratico Fiscale	IPSOA	€ 89,00		€ 89	€ -	163	18/06/2003
236	2002	1.04.07.0	Dizionario Lingua Italiana "Devoto-Oli"	Feltrinelli Librerie	€ 132,21		€ 132,21	€ -		
219	2002	1.04.09.0	Materiale di consumo economato	Ns cassiere	€ 254,00		€ 254,00	€ -	17	20/02/2003
226	2002	1.04.09.0	Materiale di cancelleria	San Marcello	€ 1.655,45		€ 1.655,45	€ -	31	21/02/2003
223	2002	1.04.11.0	Spese per automezzi RFE	Ns cassiere	€ 28,80		€ 28,80	€ -	21	20/02/2003
230	2002	1.04.11.0	Noleggio autovettura dic/02	Arval	€ 617,09		€ 617,09	€ -	23	21/02/2003
229	2002	1.04.11.0	Noleggio autovettura nov-dic/02 conguaglio carburante al 31/12/02	Eurocar Service	€ 2.522,46		€ 2.522,46	€ -	33	26/11/1906
229	2002	1.04.11.0	Noleggio autovettura nov-dic/02 conguaglio carburante al 31/12/02	Eurocar Service	€ 72,62		€ 72,62	€ -	91	24/03/2003
227	2002	1.04.13.0	Spostamento linee telefoniche	Electra 2000	€ 43,20		€ 43,20	€ -	32	21/02/2003
232	2002	1.04.18.0	Espletamento pratica ISPELS	Studio termotecnica Garelli	€ 1.982,39		€ 1.982,39	€ -	24	21/02/2003
138	2002	1.04.18.0	Del.n. 28-34 e nn.36-40 per difesa e rappresentanza in giudizio	Studi legali Tedeschini- Grisostomi, Travaglino	€ 276.839,44		€ 276.839,44	€ -		
149	2002	1.04.18.0	Del n. 41 per difesa e rappresentanza in giudizio	Studi legali Tedeschini- Grisostomi, Travaglino	€ 22.000,00		€ 22.000,00	€ -		

231	2002	1.04.18.0	Gestione e manutenzione centrale termica e ass. III responsabile	Mugnai	€ 744,00	€ 744,00	€ -	227	25/08/2003
243	2002	1.04.18.0	Del n. 45 per difesa e rappresentanza in giudizio	Studi legali Tedeschini-Grisostomi, Travaglini	€ 22.000,00	€ 22.000,00	€ 22.000,00		
224	2002	1.04.22.0	Spese di rappresentanza	Ns cassiere	€ 250,50	€ 250,50	€ -	22	20/02/2003
233	2002	2.12.02.0	Codice civile Commentato "Pescatore"	Feltrinelli Librerie	€ 204,00	€ 204,00	€ 204,00		
245	2002	4.21.02.0	Rimborso 3 ter	Mamalchi Ranieri	€ 39,46	€ 39,46	€ -	34	24/02/2003
			totali		€ 375.984,32 -€	€ 52.439,45	€ 321.584,35		

Consiglio per la Ricerca e la Sperimentazione in Agricoltura

RESIDUI PASSIVI ESISTENTI AL 31/12/2003

ANNO 2002

N. Imp.	Anno	Capitolo	Descrizione	Destinatario	Ammontare
189	2002	1.04.02.0	Rimborso consumo gas ed energia elettrica IV trim.2002	Istit. S. Cerealicoltura	€ 408,70
236	2002	1.04.07.0	Acquisto Dizionario	Feltrinelli	€ 132,21
138	2002	1.04.18.0	Del. N. 45 per difesa e rappr.in giudizio	Studi legali Tedeschini	€ 22.000,00
149	2002	1.04.18.0	Del. N. 41 per difesa e rappr.in giudizio	Grisostomi -Travaglini	€ 22.000,00
243	2002	1.04.18.0	Del.N.28-34 e N.36-40 per difesa e rappr.in giudizio	Studi legali Tedeschini	€ 22.000,00
233	2002	2.12.02.0	Acquisto Codice Civile	Grisostomi -Travaglini	€ 276.839,44
				Feltrinelli	€ 204,00
					€ 321.584,35

TOTALE ANNO 2002**ANNO 2003**

N. Imp.	Anno	Capitolo	Descrizione	Destinatario	Ammontare
371	2003	1.01.02.0	Gettoni presenza 2003	Guido Tampieri	€ 1.000,00
372	2003	1.01.02.0	Gettoni presenza 2003	Bassi Daniele	€ 2.250,00
373	2003	1.01.02.0	Gettoni presenza 2003	Mammuccini MG	€ 2.000,00
374	2003	1.01.02.0	Gettoni presenza 2003	Viviano Vito	€ 2.250,00
375	2003	1.01.02.0	Gettoni presenza 2003	Tudisca salvatore	€ 2.250,00
376	2003	1.01.02.0	Gettoni presenza 2003	Blotti Italo	€ 2.250,00
377	2003	1.01.02.0	Gettoni presenza 2003	Martinoli Enrico	€ 2.250,00
378	2003	1.01.03.0	Gettoni presenza 2003	D'Agostini Francescantonio	€ 3.500,00
379	2003	1.01.03.0	Gettoni presenza 2003	Sicliari Maria	€ 3.750,00
380	2003	1.01.03.0	Gettoni presenza 2003	Peri Giuseppe	€ 2.448,00
135	2003	1.01.03.0	compenso dal 1/01 al 30/06/03	Aurelio Napolitano	€ 11.026,35
362	2003	1.01.05.0	RFE nn. 58 60 65 74 75 76 77 78	Ns cassiere	€ 203,14
381	2003	1.01.05.0	Rimborso spese C.d.A. gg. 6-26/11 e 10-17/12 2003	Mammuccini MG	€ 743,48
382	2003	1.01.05.0	Spese taxi C.d.A.	Coop. Autoradiotaxi	€ 549,69
383	2003	1.01.05.0	Biglietti aerei Viviano e Tudisca	Rosetours	€ 1.454,65
384	2003	1.01.05.0	Rimborso spese C.d.A. gg. 16 -17/12 2003	Blotti Italo	€ 447,20
385	2003	1.01.05.0	Rimborso spese C.d.A. gg. 26/11 9-16.17/12 2003	Viviano Vito	€ 507,55

386	2003 1.01.05.0	Rimborso Spese C.d.A. gg. 10-17/12 2003	Bassi Daniele	€	425,16
387	2003 1.01.05.0	Spese di ristoro C.d.A. gg. 16-17/12 2003 c/Consiglieri	Ida Marandola	€	363,85
388	2003 1.01.05.0	Rimborso Spese C.d.A. gg. 9-10-17/12 2003	Tudisca Salvatore	€	274,40
389	2003 1.02.03.0	Ore lavoro straordinario nov e dic.	Impiegati IRSA	€	2.596,91
360	2003 1.02.10.0	Corsi personale CRA atto D.G.n.19 del 27/11/2003	Diversi	€	8.170,00
390	2003 1.04.02.0	rimb.spese presunte al 31/12/03 consumo Energia elett.acqua	Ist.Sper. Ceralicoltura	€	600,00
391	2003 1.04.03.0	rimb. spese presunte al 31/12/03 consumo riscaldamento	Ist.Sper. Ceralicoltura	€	3.000,00
392	2003 1.04.04.0	Canone noleggio fotocopiatrice ott/dic.2003	IBM	€	399,74
393	2003 1.04.04.0	Canone pulizia uffici del.C.d.A.n.5 del 6/11/2003	ditta Bonomo	€	1.560,00
370	2003 1.04.06.0	Canone nov/dic 2003	WIND	€	46,00
261	2003 1.04.06.0	Attivazione nuove linee telefoniche	Telecom	€	480,00
363	2003 1.04.06.0	Ric. N. 72	Ns cassiere	€	1,00
364	2003 1.04.07.0	RFE n. 71	Ns cassiere	€	293,53
358	2003 1.04.09.0	Acquisto materiale cancelleria del.C.d.A. n.7 del 26/11/2003	San Marcello	€	1.433,30
258	2003 1.04.09.0	Acquisto toner per stampante	San Marcello	€	267,36
365	2003 1.04.09.0	RFE n. 61- 62- 64- 66- 68 -70	Ns cassiere	€	145,00
357	2003 1.04.09.0	Acquisto licenze antivirus del.C.d.A. n.7 del 26/11/2003	CONSIS	€	1.013,76
259	2003 1.04.09.0	Acquisto conf. per servizi igienici	Rentokil	€	15,49
394	2003 1.04.09.0	Acquisto carta intestata	S.T.I.	€	336,00
395	2003 1.04.11.0	fatt. 03/237285 - 1/12 canone dal 1/11 al 30/11 + 2 canoni per disdetta	Arval Phh	€	1.851,27
396	2003 1.04.11.0	noleggio + carburante nov/dic	Europcar	€	1.464,28
366	2003 1.04.11.0	RFE n. 59 73	Ns cassiere	€	11,50
367	2003 1.04.13.0	RFE n. 69	Ns cassiere	€	72,58
302	2003 1.04.13.0	Canone servizi igienici dal 15/11 al 31/12	Rentokil	€	130,49
260	2003 1.04.13.0	Noleggio servizio Calnet tappeto	Rentokil	€	183,60
161	2003 1.04.18.0	Parte incar. Del.Commissariale n. 9 del 3/04/03	Avv. Tedeschini--Travaglini	€	9.640,00
279	2003 1.04.18.0	inc. per assistenza tributaria Del. pres. n. 1	Michele Farina	€	979,20
281	2003 1.04.18.0	Incarico di consulenza D. C.d.A. n. 3 del 6/11/2003	Ettore Figliolia	€	59.499,86
368	2003 1.04.22.0	RFE n. 63 - 79	Ns cassiere	€	120,00
359	2003 2.12.01.0	Acquisto n. 3 PC completi di monitor del.C.d.A. n.7 del 26/11/2003	D&D computers S.r.l.	€	3.876,00
369	2003 2.12.01.0	RFE n. 67	Ns cassiere	€	89,90
397	2003 4.21.02.0	Parte saldo INAIL Co.Co.Co.	INAIL	€	15,09
TOTALE ANNO 2003				€	138.235,33
TOTALE GENERALE				€	459.819,68

ELENCO PERSONALE C.R.A. - 31/12/2003

Dr.ssa Ida Marandola	Direttore Generale
Paola Grizi	Funzionario di Amministrazione IV liv
Cosma Mina Capotorto	Collaboratore di Amministrazione VII liv
Edgardo Monaco	Collaboratore di amministrazione VI liv
Patrizia Chambry	Collaboratore di Amministrazione VII liv
Immacolata Tesse	Operatore di Amministrazione IX liv.
Attilio Spelli	Ausiliario di Amministrazione IX liv.
Paolo Babbini	Ausiliario Tecnico VIII liv.

CO. CO. CO.

Alessandra Flavoni	Contratto dal 5 settembre 2001 al 31 dicembre 2004
Mauro Magini	Contratto dal 5 settembre 2001 al 31 dicembre 2004
Viviana Tritto	Contratto dal 5 settembre 2001 al 31 dicembre 2004
Gloria Tumbarello	Contratto dal 29 ottobre 2002 al 31 dicembre 2004
Daniela Franco	Contratto dal 26 maggio 2003 al 31 dicembre 2004

ISTITUTO SPERIMENTALE PER LO STUDIO E LA DIFESA DEL SUOLO

BILANCIO D'ESERCIZIO 2003

PAGINA BIANCA

RELAZIONE DEL PRESIDENTE

PAGINA BIANCA

RELAZIONE ILLUSTRATIVA SUL CONTO CONSUNTIVO PER L'ESERCIZIO FINANZIARIO 2003

Il conto consuntivo per l'esercizio finanziario 2003 dell'Istituto Sperimentale per lo Studio e la Difesa del Suolo di Firenze è stato predisposto in conformità alle disposizioni contenute nel capo VI del D.P.R. n. 696 del 18 dicembre 1979 recante il regolamento per l'Amministrazione e la contabilità per gli Enti Pubblici di cui alla Legge 70 del 20 marzo 1975.

Considerato che, in vista della fusione nel C.R.A., l'Istituto non ha potuto adeguare la propria struttura organizzativa ai principi normativi del D.Leg.vo 165 del 30 marzo 2001, che costituiscono i presupposti per l'applicazione del DPR 97 del 27 febbraio 2003, ed ha provveduto alla formulazione del Bilancio Consuntivo 2003 con le vecchie normative.

Con detto documento sono rappresentati i risultati dell'attività economico-finanziaria svolta nell'esercizio esaminato e sono evidenziate le variazioni e le trasformazioni del patrimonio nel corso dell'esercizio medesimo.

Esso, pertanto, è formato:

- 1) dal rendiconto finanziario, che riassume le entrate accertate ed incassate, le spese impegnate, liquidate e ordinate, le riscossioni e i pagamenti eseguiti nell'esercizio, distintamente per titoli, categorie e capitoli, ripartitamente per competenze e residui. Risulta perciò diviso in tre parti:
 - a) gestione di competenza
 - b) gestione dei residui;
 - c) gestione di cassa.



- 2) dal rendiconto patrimoniale che si compone:
 - a) della situazione patrimoniale che dà la consistenza del patrimonio dell'Istituto all'inizio dell'esercizio, le variazioni intervenute nel corso del medesimo e la consistenza alla fine di esso;
 - b) del conto economico che riassume i risultati economici dell'esercizio.

ISTITUTO SPERIMENTALE PER LO STUDIO E LA DIFESA DEL SUOLO
RENDICONTO FINANZIARIO

Gestione di competenza

Le previsioni iniziali delle entrate risultano costituite essenzialmente dal contributo di Euro 624.178,99 (cap. 2 003 001 0000) assegnato all'Istituto, in via provvisoria, per l'esercizio 2003 dal Ministero delle Politiche Agricole e Forestali - Direzione Generale per le Politiche Strutturali e lo Sviluppo Rurale - Divisione IV Ricerca e Sperimentazione - con nota numero 42619 del 22 ottobre 2002 riguardante il funzionamento e l'attività ordinaria di ricerca.

Le previsioni iniziali tengono anche conto delle entrate derivanti:

- 1) dal contributo concesso dall'Agenzia Regionale per lo sviluppo e per i servizi in agricoltura "ARSSA" della Regione Calabria a titolo di contributo alle spese generali per l'anno 2003 relative alla collaborazione tecnico-scientifica tra l'Istituto e la medesima Agenzia per Euro 3.098,74;
- 2) dalla vendita di prodotti dei centri sperimentali di Fagna e Vicarello per Euro 12.911,42 e dell'Azienda San Pastore in Rieti per Euro 20.658,28;
- 3) da proventi patrimoniali per Euro 82.937,50 relativi in maggior parte all'affitto dei terreni e degli immobili dell'Azienda San Pastore;
- 4) da poste correttive e compensative di spese correnti per Euro 1.136,20;
- 5) da introiti non classificabili in altre voci per Euro 51,65;
- 6) dal contributo di Euro 43.459,02 concesso dal Ministero delle Politiche Agricole e Forestali con D.M. 515/7303/02 del 25 novembre 2002, per lo



- svolgimento del programma finalizzato di ricerca “Miglioramento genetico della patata” 4° anno di attività;
- 7) dal contributo di Euro 13.959,00 concesso dal Ministero delle Politiche Agricole e Forestali con D.M. 533/7303/02 del 29 novembre 2002, per lo svolgimento del programma di ricerca “La fauna selvatica nella valorizzazione delle risorse agricole e territoriali” 2° anno di attività;
- 8) dal contributo di Euro 13.959,00 concesso dal Ministero delle Politiche Agricole e Forestali con D.M. 533/7303/02 del 29 novembre 2002, per lo svolgimento del programma di ricerca “La fauna selvatica nella valorizzazione delle risorse agricole e territoriali” 2° anno di attività;
- 9) dal contributo di Euro 178.807,71 per un accordo di programma con la Regione Lazio – Dipartimento Economico ed Occupazionale – Direzione Regionale Agricoltura - per la realizzazione di un progetto di ricerca in campo pedologico riguardante: predisposizione degli strumenti operativi tecnici e metodologici per la realizzazione della carta dei suoli della Regione Lazio in scala 1:250.000 nell’ambito del Programma Interregionale “Agricoltura e Qualità – Misura 5. Detta Convenzione, ai sensi dell’art. 43 del D.P.R. 1318/67 è stata approvata dal Ministero vigilante con nota DGSG – D.S.A. VII del 20 dicembre 2002 protocollo n. 113905 (delibera commissariale numero 49/02 del 3 dicembre 2002).

Nel corso dell'esercizio, il Ministero delle Politiche Agricole e Forestali, ha concesso un maggior contributo di Euro 172.457,01 per il funzionamento e l'attività ordinaria di ricerca.

Lo stesso Ministero ha infatti disposto con D.M. 138/2083/03 del 24 marzo 2003 un'anticipazione del contributo per il funzionamento e l'attività ordinaria di ricerca per l'esercizio finanziario 2003 di Euro 241.968,00, poi con D.M. 370/2083/03 del 21 luglio 2003 una seconda anticipazione di Euro 231.068,00, quindi con D.M. 561/2083/03 del 7 novembre 2003 la terza anticipazione di Euro



118.600,00 ed infine, con D.M. 576/2083/03 del 12 novembre 2003, il saldo di Euro 205.000,00 per un totale contributo di funzionamento di Euro 796.636,00.

Inoltre, sono state proposte le variazioni, regolarmente approvate, di seguito indicate:

1) Concessione di contributi del Ministero delle Politiche Agricole e Forestali:

Finanziamento del Ministero delle Politiche Agricole e Forestali per lo svolgimento del programma di ricerca sul sistema forestale “RI.SELV.ITALIA” 2° anno di attività - D.M. 344/7303/03 del 10 luglio 2003

a- Sottoprogetto 2 – Produzione di legno fuori foresta

Contributo di Euro 20.691,00 - Responsabile scientifico della ricerca: Dott. Sergio Pellegrini “Arboricoltura da legno con specie di pregio e cicli produttivi medio lunghi. Definizione di indicatori fisico-idrologici del suolo per una corretta valutazione della vocazionalità delle zone” – introitato al capitolo 2 03 002 0224-1800 (capitolo 97);

b- Sottoprogetto 3 – Selvicoltura e sostenibilità

Contributo di Euro 25.047,00 - Responsabile scientifico della ricerca: Dott. Piovanelli Carlo “Pinete litoranee, rimboschimenti e boschi di neoformazione. Selvicoltura, difesa e gestione multifunzionale. Valutazione della stabilità e funzionalità degli ecosistemi tellurici in rimboschimenti di Pinus Nigra tramite indicatori biologici del suolo” - introitato al capitolo 2 03 003 0232-1800 (capitolo 100);

c- Sottoprogetto 4 – Monitoraggio e Gestione delle risorse forestali

Contributo di Euro 32.125,50 - Responsabile scientifico della ricerca: Dott. Enrico Gregori “Modelli ed indicatori per la pianificazione territoriale forestale sostenibile. Variabili esplicative ed impianto criterio per la valutazione della funzione di protezione idrogeologica del bosco” - capitolo 2 03 003 0236-1800 (capitolo 103);

d- Contributo di Euro 43.675,84 per lo svolgimento del programma di ricerca



- “Collezioni di Microrganismi di interesse agrario ed agroindustriale” 4° anno di attività approvato con D.M. 312/7303/03 del 20 giugno 2003 ed introitato al capitolo 2 03 002 0081-1800 (capitolo 76);
- e- Contributo di Euro 148.500,00 per lo svolgimento del programma di ricerca “Studio dei caratteri di suoli dell’altopiano di Rascino (RI) e loro elaborazione nell’ambito di un Sistema Informativo Geografico (GIS) ai fini dell’individuazione delle loro attitudini alla produzione sostenibile della coltura tipica della lenticchia” approvato con D.M. 419/7303/31 dell’ 8 agosto 2003 ed introitato al capitolo 2 03 002 0047-1801 (capitolo 435);
- f- Contributo di Euro 13.959,00 per lo svolgimento del programma di ricerca “La fauna selvatica nella valorizzazione delle risorse agricole e territoriali” 2° anno di attività approvato con D.M. 362/7303/03 del 18 luglio ed introitato al capitolo 2 03 002 0090-1800 (capitolo 94);
- g- Contributo di Euro 104.350,51 per l’acquisto di attrezzature tecnico-scientifiche approvato con D.M. 343/7304/2003 del 10 luglio 2003 ed introitato al capitolo 5 15 001 0000-1800 (capitolo 280).
- 2) Concessione di contributi di altri Ministeri ed Organismi Pubblici:
- a- Contributo di Euro 25.000,00 per la stipula di una Convenzione con la Regione Sicilia per la collaborazione in campo pedologico riguardante lo Sviluppo della Tartuficoltura in Sicilia. Detta Convenzione è stata approvata dal Ministero vigilante con nota DGSAG – D.S.A. VII del 16 luglio 2003 protocollo 91379 (delibera commissariale n. 24/03 del 27 maggio 2003). Il contributo relativo al suddetto accordo per l’esecuzione delle attività previste viene introitato in bilancio al capitolo 2 04 001 0048-1801 (capitolo 434);
- b- Contributo di Euro 204.114,10 per un accordo di programma con l’INEA – Istituto Nazionale di Economia Agraria - per la realizzazione delle attività concernenti la produzione e rilascio di sedimenti ed i modelli sull’ottimizzazione degli usi irrigui nell’ambito del progetto MIUR “Risorse



- idriche” - Definizione di metodologie e modelli integrati per la determinazione dinamica del bilancio idrico e di ottimizzazione degli usi della risorsa idrica su base agroalimentare ed economica con sistemi di supporto alle decisioni multi-utente su bacini pilota. Il contributo relativo al suddetto accordo per l'esecuzione delle attività previste viene introitato in bilancio al capitolo 2 06 001 0046-1800 (capitolo 433);
- c- Contributo di Euro 8.500,00 per un accordo di programma con la Cranfield University (Bedford-Inghilterra) per la realizzazione delle attività relative all'aggiornamento del database georeferenziato dei suoli d'Europa a scala 1:1.000.000. Il contributo relativo al suddetto accordo per l'esecuzione delle attività previste viene introitato in bilancio al capitolo 2 06 001 0058-1800 (capitolo 436).

La categoria XXII "Partite di giro" in correlazione anche alle spese previste per lo stesso scopo presenta uno stanziamento iniziale di Euro 269.681,50 ed una variazione in aumento, nel corso dell'esercizio, di Euro 20.000,00 (Partite in c/sospeso).

Nella parte II del bilancio finanziario di competenza "Uscite" gli stanziamenti iniziali sono stati contenuti nei limiti indicati dal Ministero delle Politiche Agricole e Forestali - Direzione Generale dei Servizi Generali e del Personale - Divisione Enti Pubblici, con circolare n. 15 prot. 113574 del 3 dicembre 2001 che ha recepito le istruzioni del Ministero dell'Economia e delle Finanze - Dipartimento della Ragioneria Generale dello Stato, di cui alla circolare n. 42 del 22 novembre 2001.

Le previsioni, improntate al contenimento della spesa, sono state programmate sulla base delle disponibilità assicurate dal contributo ministeriale di funzionamento rispondente a quello assegnato, in via provvisoria, dal Ministero delle Politiche Agricole e Forestali - Direzione Generale per le Politiche Strutturali e lo Sviluppo Rurale - Divisione IV Ricerca e Sperimentazione - con nota numero 42619 del 22 ottobre 2002.



Nel corso dell'esercizio, anche in considerazione del successivo aumento dello stanziamento ordinario del Ministero, si è reso necessario procedere a variazioni degli stanziamenti di alcuni capitoli di spesa. Quelle in aumento sono state operate, oltre che con le maggiori entrate verificatesi ed il maggior contributo assegnato, con riduzioni di altri stanziamenti e con l'utilizzo dell'avanzo di amministrazione degli esercizi precedenti.

Inoltre l'Istituto prendendo ad esame la categoria IV "Spese per l'acquisto di beni di consumo e di servizi" con specifico riguardo alla riduzione del 10% calcolata sulle spese impegnate nel bilancio consuntivo 2001, ha provveduto all'aumento della disponibilità finanziaria di alcuni capitoli in quanto in fase di stesura del bilancio preventivo 2003, la somma relativa a tale riduzione non era stata totalmente distribuita. Pertanto l'Ente avendo ancora a disposizione € 105.774,27 ha distribuito parte di tale somma (Euro 79.537,79) in tutti quei capitoli dove l'aumento della disponibilità dello stanziamento si riteneva necessario.

Il bilancio di previsione, per effetto di tali variazioni, a chiusura dell'esercizio 2003 assomma entrate per Euro 2.097.569,97 ed Uscite per Euro 3.824.467,02 con un disavanzo di Euro 1.726.897,05 che trova copertura con pari avanzo accertato per l'esercizio 2002.

Nel prospetto del Rendiconto Finanziario viene evidenziato un disavanzo di Euro 1.907.226,32 dato dalla somma di Euro 1.726.897,05 pari all'avanzo degli esercizi precedenti e di Euro 143.697,66 (136.982,66 + 6.715,00) pari all'accantonamento al 1° gennaio 2003 ed alla quota presunta di accantonamento per l'esercizio 2003 del trattamento di fine rapporto per il personale dipendente dell'Ente con contratto di lavoro a tempo indeterminato e di Euro 36.631,61 del fondo indisponibile creato nel mese di dicembre 2002 con la riduzione del 15% dello stanziamento della Categoria IV delle Uscite stabilita con circolare MiPAF n. 113882 dell'11 dicembre 2002, emanata in relazione al Decreto del Ministro dell'Economia e delle Finanze del 29 novembre 2002, in ottemperanza del D.L. 194/2002 – art. 1, commi 3 e 4 – convertito in legge n. 246/2002 e destinando detti




importi in diminuzione alla creazione del suddetto fondo vincolato, quale avanzo non disponibile.

Sia il bilancio di previsione che le successive variazioni sono stati regolarmente approvati.

Premesso che le previsioni e le successive variazioni sono risultate prevalentemente in linea con gli accertamenti e gli impegni, si indicano i capitoli per i quali dette variazioni hanno comportato gli scostamenti di seguito indicati:

- Euro 10.353,98 al capitolo 3 08 003 0000 “Interessi attivi su depositi e conti correnti” per maggiori interessi sulle disponibilità depositate presso la Tesoreria Provinciale di Firenze;
- Euro 12.905,97 al capitolo 1 02 008 0000 “Oneri previdenziali ed assistenziali a carico dell'Ente” per gli sgravi contributivi ancora concessi per le zone montane e svantaggiate;
- Euro 14.202,15 al capitolo 1 08 001 0000 “Imposte, tasse e tributi vari” per minori imposte versate;
- Euro 164.000,00 al capitolo 1 10 002 0000 “Fondo riserva” costituito in attuazione dell'art. 40 del D.P.R. del 7 luglio 1975 n. 1038 per spese impreviste ed indifferibili per l'accantonamento di somme destinate al ripristino degli immobili del centro sperimentale di Fagna;
- Euro 181.485,54 al capitolo 2 11 005 0000 “Ricostruzioni, ripristino, trasformazioni immobili e relative progettazioni” per i proventi dell'alienazione di alcuni beni immobili della Sezione Operativa di Rieti destinati, per il prevalente interesse, al ripristino dei rimanenti beni immobili di proprietà dell'Ente in Rieti al fine di assicurare e consentire la loro destinazione all'attività scientifica istituzionale;
- Euro 55.291,88 al capitolo 2 11 005 0049 “Ricostruzioni, ripristino, trasformazioni di immobili e relative progettazioni” per accantonamenti per la progettazione e l'esecuzione di lavori di ristrutturazione degli immobili di proprietà dell'Ente in Rieti.



Tra le spese non si sono avuti superi di impegni rispetto agli stanziamenti.

Nella partita di giro 4 21 009 0000 "Partite in conto sospeso" la somma di Euro 104.342,16, in più rispetto alla previsioni, risulta compensata da pari somma nel corrispondente capitolo di entrata, per il versamento effettuato da parte del Ministero delle Politiche Agricole e Forestali di Euro 20.962,26 quale anticipo del contributo concesso per lo svolgimento del programma di ricerca "Miglioramento genetico della patata" 5° anno di attività e di Euro 129.202,75 quale anticipo del contributo concesso per lo svolgimento del programma "Attribuzione di strumenti di formazione scientifica avanzata" da svolgersi presso gli IRSA per l'attivazione di n.1 borsa di studio per diplomati di durata biennale e d'importo annuale pari a € 13.000 (BD) e di n.5 assegni di ricerca di durata triennale e d'importo annuale pari ad Euro 15.493,71".

I suddetti programmi di ricerca sono stati portati nel bilancio di previsione dell'esercizio 2004.

La situazione delle varie gestioni speciali, invece, viene descritta nella Stampa Disponibilità Spese per Contabilità speciali allegata al Consuntivo e pone a confronto, di ciascun progetto finalizzato, gli stanziamenti iniziali con gli impegni assunti per la realizzazione dei lavori. In esecuzione delle direttive fornite dal Ministero delle Politiche Agricole e Forestali- Divisione VIII Enti Pubblici -, con circolare n. 60 in data 13 ottobre 1990, gli stanziamenti di tali gestioni, che alla chiusura dell'esercizio finanziario dell'Ente sono risultati non impegnati, vengono considerati economia per cui confluiscono nell'avanzo di amministrazione. Vengono reiscritti poi ai corrispondenti capitoli della competenza dell'esercizio 2004.

Nella parte della presente relazione che interessa l'avanzo di amministrazione viene evidenziata la ripartizione del medesimo distintamente per gestione ordinaria e per i singoli programmi o progetti.

Le risultanze della gestione di competenza si riassumono come segue:

ENTRATE



USCITE

	PREVISTE	IMPEGNATE	PAGATE
TITOLO I - Spese correnti	2.982.499,28	1.488.057,28	660.528,99
TITOLO II - Spese in conto capitale	552.286,24	205.623,98	24.606,89
TITOLO III - Estinzione di mutui ed anticipazioni	-	-	-
TITOLO IV - Spese per partite di giro	289.681,50	247.974,16	80.538,94
TOTALI	3.824.467,02	1.941.655,42	765.674,82

1.941.655,42

Economie

1.882.811,60

765.674,82

RESIDUI PASSIVI

1.175.980,60

con un avanzo di competenza di Euro 123.333,04 come dal seguente calcolo:

Totale Entrate Accertate	Euro 2.064.846,08
Totale Uscite Impegnate	Euro 1.941.655,42
Avanzo di competenza	Euro 123.190,66



La massa dei residui passivi della gestione di competenza in Euro 1.175.980,60 si riferisce in buona parte alla gestione dei progetti e programmi di ricerca finalizzati

con scadenza oltre l'esercizio 2003 per la parte non impegnata, ad assegni di ricerca ed a collaborazioni coordinate e continuative.

La rimanente parte riguarda principalmente la corresponsione delle indennità ed il rimborso delle spese di trasporto per missioni effettuate in territorio nazionale dagli Organi Istituzionali e dal personale in servizio presso l'Ente; il versamento di oneri previdenziali ed assistenziali e dei contributi agricoli unificati relativi al personale dipendente dell'Ente con contratto di lavoro a tempo indeterminato; il consumo di energia elettrica, gas ed acqua potabile; le spese di pulizia e di vigilanza notturna della Sede e delle Sezioni di Rieti e Catanzaro; le spese telefoniche e postali; la stampa di estratti scientifici; l'acquisto di materiali vari di consumo economato; l'acquisto di softwares e di materiali di carattere tecnico per prove sperimentali da effettuarsi in campo e nei laboratori; l'esercizio, la manutenzione di automezzi ed il noleggio di macchine agricole; la riparazione di attrezzature scientifiche e materiale hardware; la manutenzione degli immobili e dei relativi impianti fissi dei centri sperimentali e delle Sezioni Operative Periferiche di Rieti e Catanzaro; la spesa per gli incarichi relativi alla sorveglianza fisica ed al controllo periodico di una sorgente radioattiva e del diffrattometro a raggi X ed alla prevenzione e sicurezza nei luoghi di lavoro come da Legge 626/94; l'acquisto di concimi e sementi per le aree serventi i centri sperimentali di Fagna e Vicarello; l'acquisto di immobilizzazioni tecniche; lavori relativi all'esecuzione del progetto inerente l'adeguamento dell'impianto elettrico della Sede Centrale alla normativa antincendio ed all'abbattimento delle barriere architettoniche.

Gestione dei residui

Nella gestione dei residui dei periodi precedenti si sono verificate variazioni per cui l'avanzo di amministrazione, già determinato al 31 dicembre 2002 in sede di consuntivo in Euro 1.907.226,32 è aumentato a Euro 2.017.769,26, come dalla seguente dimostrazione:

- Avanzo di amministrazione



accertato con consuntivo 2002		Euro 1.907.226,32
- Variazioni in aumento rilevate nel corso dell'esercizio:		
per maggiori residui attivi	Euro --	
per minori residui passivi	Euro 174.033,20	
	=====	Euro + 174.033,20
- Variazioni in diminuzione rilevate nel corso dell'esercizio:		
per minori residui attivi	Euro 57.929,46	
per maggiori residui passivi	Euro 5.560,80	
	=====	Euro - 63.490,26

Avanzo di amministrazione rettificato al 31 dicembre 2002		Euro 2.017.769,26
		=====

Per quanto sopra l'avanzo di amministrazione, alla chiusura dell'esercizio 2003 risulta essere così distinto:

- Avanzo di competenza	Euro 123.190,66
- Avanzo della gestione dei precedenti periodi	Euro 2.017.769,26

- Avanzo di amministrazione al 31 dicembre 2003	Euro 2.140.959,92
	=====

Per la dimostrazione del precedente avanzo vedasi anche la Situazione Amministrativa che costituisce l'allegato al Consuntivo.

A riguardo della sua entità va precisato che al termine dell'esercizio sono confluiti in esso gli stanziamenti non impegnati afferenti ai progetti straordinari



pluriennali di ricerca con scadenza oltre il 31 dicembre 2003. Tali economie vengono reiscritte ai corrispondenti capitoli della competenza del bilancio di previsione 2004.

La consistenza effettiva dell'avanzo di amministrazione, pertanto, ammonta a Euro 2.142.363,33 e comprende, inoltre, la somma vincolata per il Trattamento di Fine Rapporto degli impiegati ed operai dell'Ente con contratto a tempo indeterminato, le somme per il ripristino degli immobili dell'Azienda San Pastore e degli immobili di proprietà dell'Ente in Rieti e l'avanzo non disponibile accantonato in relazione al Decreto del Ministro dell'Economia e delle Finanze del 29 novembre 2002.

L'avanzo risulta, pertanto, ripartito come segue:

Gestione ordinaria	€ 923.547,21
di cui:	
- Per economie sugli stanziamenti di competenza e per riduzioni operate nei residui degli anni precedenti	Euro 180.372,30
- Per il fondo vincolato "Trattamento Fine Rapporto relativo al personale dipendente dall'Ente con contratto a tempo indeterminato	Euro 148.234,15
- Per introiti dalla vendita del bestiame da destinare al capitolo 2 11 005 049 per il ripristino degli immobili dell'Azienda San Pastore	Euro 55.291,88
- Per introiti dalla vendita di alcuni beni immobili della SOP di Rieti da destinare al capitolo 2 11 005 0000 per il ripristino dei rimanenti beni immobili di proprietà dell'Ente in Rieti per assicurare e per consentire la loro destinazione all'attività scientifica istituzionale	Euro 181.485,54
- Per contributo erogato dal Ministero per le Politiche Agricole e Forestali con D.M. 551/7303/03 del 4 novembre 2003 per lo svolgimento del programma di ricerca "Miglioramento genetico della patata" 5° anno di attività riscosso il 29 dicembre 2003 con reversale n. 991	Euro 20.962,26



- Per contributo erogato dal Ministero per le Politiche Agricole e Forestali con D.M. 623/7304/03 del 3 dicembre 2003 per lo svolgimento del programma "Attribuzione di strumenti di formazione scientifica avanzata" da svolgersi presso gli IRSA per l'attivazione di n.1 borsa di studio per diplomati di durata biennale e d'importo annuale pari a € 13.000 (BD) e di n. 5 assegni di ricerca di durata triennale e d'importo annuale pari ad Euro 15.493,71, riscosso il 29 dicembre 2003 con reversale n. 992 Euro 129.202,75
 - Per restituzione del contributo non impegnato concesso dall' ISPESL – Istituto Superiore per la Prevenzione e la Sicurezza del Lavoro per la collaborazione allo studio "Effetti della coltivazione di piante transgeniche sulla microflora eubatterica del suolo valutati con metodi molecolari contrassegnato con il numero 57 Euro 7.366,72
 - Fondo di riserva" costituito in attuazione dell'art. 40 del D.P.R. del 7 luglio 1975 n. 1038 per spese impreviste ed indifferibili Euro 164.000,00
 - Per avanzo non disponibile accantonato in relazione al Decreto del Ministro dell'Economia e delle Finanze del 29 novembre 2002, in ottemperanza del D.L. 194/2002 – art. 1, commi 3 e 4 convertito in legge 246/2002 Euro 36.631,61
- Programmi finalizzati € 1.217.412,71
- di cui:
- Programma di ricerca "Collezioni di Microrganismi di interesse agrario ed agroindustriale" 4° anno di attività contrassegnato il numero 81; Euro 31.585,15
 - Programma di ricerca "Miglioramento genetico della patata" 4° anno di attività contrassegnato il numero 72; Euro 17.956,67
 - Programma di ricerca "La fauna



- selvatica nella valorizzazione delle risorse agricole e territoriali" contrassegnato con il numero 90; Euro 16.332,74
- Programma di ricerca Ri.Selv.Italia - "Arboricoltura da legno con specie di pregio e cicli produttivi medio lunghi - definizione di indicatori fisico-idrologici del suolo per una corretta valutazione della vocazionalità delle zone" - Dott. Pellegrini Sergio - contrassegnato con il numero 224; Euro 20.900,00
 - Programma di ricerca Ri.Selv.Italia - "Pinete litoranee, rimboschimenti e boschi di neoformazione. Selvicoltura, difesa e gestione multifunzionale. Valutazione della stabilità e funzionalità degli ecosistemi tellurici in rimboschimenti di Pinus Nigra tramite indicatori biologici del suolo" - Dott. Piovanelli Carlo - contrassegnato con il numero 232; Euro 18.376,00
 - Programma di ricerca Ri.Selv.Italia - "Modelli ed indicatori per la pianificazione territoriale forestale sostenibile. Variabili esplicative ed impianto criteriale per la valutazione della funzione di protezione idrogeologica del bosco" - Dott. Gregori Enrico - contrassegnato con il numero 236; Euro 32.274,07
- Programma triennale di ricerca "Conservazione e valorizzazione della risorsa suolo: definizione delle qualità del suolo ai fini della gestione agricola e forestale ecocompatibile (SUOLO)"
- Unità Operativa 1
- Responsabile scientifico della ricerca: Dott. Sergio Pellegrini "Qualità del suolo funzionali alla prevenzione della degradazione fisica e biologica della risorsa" contrassegnata nel bilancio dell'Istituto con il numero 33 Euro 55.912,51
- Unità Operativa 2



- Responsabile scientifico della ricerca:
Dott. Enrico Gregori "Definizione delle qualità del suolo funzionali alla regolazione del regime idrico" contrassegnata nel bilancio dell'Istituto con il numero 63 Euro 68.081,70
Unità Operativa 3

- Responsabile scientifico della ricerca:
Dott.ssa Rossella Papini "Qualità funzionali alla capacità di trattenuta-rilascio di nutrienti ed inquinanti e alla capacità di accumulo della sostanza organica" contrassegnata nel bilancio dell'Istituto con il numero 42 Euro 42.166,97
Unità Operativa 4

- Responsabile scientifico della ricerca:
Dott. Edoardo Costantini "Raccolta dati e valutazioni attraverso l'applicazione geografica dei modelli a scala territoriale" contrassegnata nel bilancio dell'Istituto con il numero 163 Euro 10.118,66
Coordinamento

- Coordinatore del progetto: Dott. Marcello Pagliai. La somma per il coordinamento dell'intero progetto viene contrassegnata nel bilancio dell'Istituto con il numero 249 Euro 36.988,01

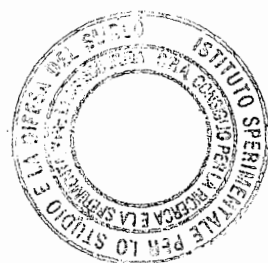
- Convenzione con l'Agenzia Regionale per la Protezione dell'Ambiente della Regione Piemonte (A.R.P.A.) nell'ambito del programma quadro promosso dall'Agenzia Nazionale per la Protezione dell'Ambiente (A.N.P.A.) per la realizzazione del Centro tematico nazionale Suolo e siti contaminati — approvata dal Ministero vigilante con nota DGSGP - Ufficio Enti Pubblici del 26 maggio 1999 protocollo 110949/110947 (delibera n. 6/99 del Consiglio di Amministrazione del 29 marzo 1999) 3° anno di attività



- contrassegnata con il numero 79; Euro 4.882,35
- Accordo di programma con la Regione Toscana – Dipartimento dello Sviluppo Economico – Servizio n. 12 Foreste e Patrimonio Agroforestale – per la realizzazione di un progetto di ricerca “Prima approssimazione della base di dati georeferenziata dei suoli in scala 1:25000 approvato dal Ministero vigilante con nota DGSGP - Ufficio Enti Pubblici del 20 aprile 2000 protocollo n. 110626/110625/110624 (delibera numero 5/2000 del Consiglio di Amministrazione del 25 febbraio 2000) estensione del suddetto accordo contrassegnato con il numero 3; Euro 34.981,73
 - Subcontratto con il Dipartimento di Scienze Economiche dell’Università di Firenze per il progetto dell’Unione Europea AEMBAC QLK5 – CT – 2000 – 01666 per lo svolgimento di un progetto di ricerca dal titolo “Definition of a Common European Analytical Framework for the Development of Local Agri-environmental programmes for Biodiversity and Landscape Conservation” contrassegnato con il numero 84; Euro 1.837,49
 - Accordo di programma con l’INEA – Istituto Nazionale di Economia Agraria - nell’ambito del progetto “Studio sull’uso irriguo della risorsa idrica (PO risorse idriche – Irrigazione)”, per attività di coordinamento tecnico-scientifica e l’esecuzione di analisi idrologiche nelle aree campione per la realizzazione di modelli di stima del fabbisogno irriguo contrassegnata nel bilancio dell’Istituto con il numero 242; Euro 6.325,87
 - Programma triennale di ricerca “Metodi innovativi per la rintracciabilità di OGM per la tutela della biosicurezza e della sicurezza alimentare (MISA)” - D.M.




- 445/7303/01 del 3 dicembre 2001
contrassegnato con il numero 34; Euro 60.091,54
- Programma di ricerca “Biomasse da rifiuto: procedure avanzate di recupero sostenibile per l’impiego fertilizzante e di analisi di laboratorio (PARSIFAL)” - D.M. 366/7303/01 del 30 ottobre 2001 contrassegnato con il numero 39; Euro 13.367,09
 - Accordo di programma con il Ministero dell’Ambiente e della Tutela del Territorio per la realizzazione delle attività connesse alla predisposizione e realizzazione di un Atlante nazionale delle aree sensibili e/o a rischio al fenomeno della desertificazione quale strumento propedeutico alla corretta attuazione del Piano Nazionale per la lotta alla Siccità contrassegnato con il numero 43; Euro 112.683,44
 - Accordo di programma con l’ISPESL – Istituto Superiore per la Prevenzione e la Sicurezza del Lavoro - nell’ambito del programma quadro per la Ricerca Finalizzata 2000 del Ministero della Salute per il progetto: “Valutazione e gestione del rischio in siti inquinati da idrocarburi” ed in particolare per la collaborazione allo studio “Test di mutagenesi in siti inquinati su organismi vegetali” contrassegnato con il numero 40; Euro 13.145,94
 - Accordo di programma con l’Istituto Sperimentale per la Frutticoltura nell’ambito del programma triennale di ricerca agricola, agroalimentare e agroindustriale del Lazio (PRAL) ed in particolare per la collaborazione al progetto “Fitorimedio: indagini sulla possibilità di impiego di piante micropropagate per la decontaminazione di ambienti inquinati da metalli pesanti” contrassegnato con il numero 41; Euro 5.383,01



- Accordo di programma con l'Amministrazione Provinciale di Siena per la realizzazione di una cartografia di completamento della valutazione dell'attitudine del territorio di una parte della Provincia di Siena all'olivicoltura ed alla viticoltura contrassegnato con il numero 82; Euro 11.822,01
- Domanda di contributo presentata dall'Istituto — Sezione Operativa Periferica di Tecnologia del Suolo di Catanzaro al Ministero dell'Istruzione, dell'Università e della Ricerca per la realizzazione delle attività connesse al progetto n. 37: Studio delle relazioni possibili tra suoli e siti (località) e la produzione di olio di oliva di qualità (vocazioni) per il Bando di contributo straordinario di cui al D.M. n. 1015 del 4 ottobre 2001. Detto progetto intende definire prioritariamente quali sono le condizioni fisiche e agronomiche del suolo che determinano la qualità dell'olio. Inoltre tende a trovare quali sono le relazioni suolo pianta che influiscono sulla qualità dell'olio e sulle rese a parità di coltivazione. Infine si propone di individuare spazialmente le condizioni di crescita della coltura che favoriscono la qualità dell'olio in modo da rendere possibile l'individuazione di analoghi caratteri di suolo e di superficie da localizzare per gli impianti futuri e viene contrassegnato con il numero 35; Euro 80.833,99
- Accordo di programma con l'Istituto Zooprofilattico Sperimentale dell'Abruzzo e del Molise di Teramo per la realizzazione del progetto "Definizione di un modello di simulazione per l'individuazione di zone a rischio di febbre catarrale (lingua blu) degli ovini nel territorio italiano" contrassegnato con il numero



- 44; Euro 28.270,00
- Accordo di programma con la Regione Lazio – Dipartimento Economico ed Occupazionale – Direzione Regionale Agricoltura - per la realizzazione di un progetto di ricerca in campo pedologico riguardante: predisposizione degli strumenti operativi tecnici e metodologici per la realizzazione della carta dei suoli della Regione Lazio in scala 1:250.000 nell'ambito del Programma Interregionale "Agricoltura e Qualità – Misura 5 contrassegnato con il numero 45; Euro 114.792,80
 - Accordo di programma con l'INEA – Istituto Nazionale di Economia Agraria - per la realizzazione delle attività concernenti la produzione e rilascio di sedimenti ed i modelli sull'ottimizzazione degli usi irrigui nell'ambito del progetto MIUR "Risorse idriche" - Definizione di metodologie e modelli integrati per la determinazione dinamica del bilancio idrico e di ottimizzazione degli usi della risorsa idrica su base agroalimentare ed economica con sistemi di supporto alle decisioni multi.utente su bacini pilota contrassegnato con il numero 46; Euro 200.330,82
 - Programma di ricerca "Studio dei caratteri di suoli dell'altopiano di Rascino (RI) e loro elaborazione nell'ambito di un Sistema Informativo Geografico (GIS) ai fini dell'individuazione delle loro attitudini alla produzione sostenibile della coltura tipica della lenticchia" cointrassegnato con il numero 47; Euro 149.727,54
 - Convenzione con la Regione Sicilia per la collaborazione in campo pedologico riguardante lo Sviluppo della Tartuficoltura in Sicilia contrassegnata con il numero 48; Euro 20.744,61



- Accordo di programma con la Cranfield University (Bedford-Inghilterra) per la realizzazione delle attività relative all'aggiornamento del database georeferenziato dei suoli d'Europa a scala 1:1.000.000 contrassegnato con il numero 58 Euro 7.500,00


IN TOTALE

€ 2.140.959,92
=====

Ai sensi dell' art. 39 del DPR 18.12.1979, n. 696, l'Istituto ha compilato la situazione dei residui attivi e passivi provenienti dagli esercizi precedenti. Detta situazione indica la consistenza al 1° gennaio 2003 le somme riscosse o pagate nel corso dell'anno, quelle eliminate perchè non realizzabili o non dovute, nonché quelle rimaste da riscuotere e da pagare al 31.12.2003. Indica inoltre per ciascuna variazione le ragioni che l'hanno determinata. Tale documento, che costituisce l'allegato al Consuntivo formerà oggetto di apposita deliberazione del Commissario Straordinario in sede di esame, discussione ed approvazione del rendiconto stesso.

La consistenza dei residui attivi al 1° gennaio 2003 di Euro 2.292.232,86 è passata al 31 dicembre 2003 a Euro 2.518.145,39, mentre quella dei residui passivi è aumentata nello stesso periodo da Euro 1.192.135,53 a Euro 1.575.849,14. Essi si riferiscono in buona parte a rate di assegni di ricerca conferiti, alle gestioni di progetti di ricerche finalizzate, all'esecuzione dei lavori per l'adeguamento dell'impianto elettrico alla normativa antincendio ed all'abbattimento delle barriere architettoniche della sede centrale ed all'acquisto di immobilizzazioni tecniche. L'elenco dei residui è riportato negli allegati al Consuntivo.

Relativamente alla consistenza dei residui attivi si rappresenta che essi si riferiscono prevalentemente a crediti vantati dall'Istituto e oggetto di procedure fallimentari e di procedimenti esecutivi tuttora in corso nonché a somme dovute dal Ministero vigilante a saldo delle somme concesse per progetti di ricerca e borse di studio che sono oggetto di definitiva rendicontazione da parte dell' Istituto.



Gestione di cassa

Le operazioni d'introito e di pagamento hanno avuto il loro cronologico svolgimento e la loro sistematica registrazione nelle scritture contabili dell'Istituto Sperimentale per lo Studio e la Difesa del Suolo, giustificate dalla documentazione allegata alle singole reversali di entrata ed ai singoli mandati di uscita relativi alla contabilità della Sede e delle Sezioni operative periferiche di Rieti e Catanzaro.

I residui di cui al precedente punto, unitamente agli accertamenti ed impegni di competenza, determinano il valore delle somme disponibili da considerare ai fini delle risultanze della gestione di cassa alla chiusura dell'esercizio.

I relativi dati sono i seguenti:

per le entrate:

- accertamenti dell'esercizio	Euro 2.064.846,08
- residui al 1° gennaio 2003	Euro 2.292.232,86
- variazioni nei residui	- Euro 57.929,46

- somma disponibile	Euro 4.299.149,48
- totale riscossioni	Euro 1.781.004,09

- residui attivi al 31.12.2003	Euro 2.518.145,39

per le uscite:

- impegni dell'esercizio	Euro 1.941.655,42
- residui al 1° gennaio 2003	Euro 1.192.135,53
- variazioni nei residui	- Euro 168.472,40

- somma disponibile	Euro 2.965.318,55



- totale pagamenti	Euro 1.389.469,41

- residui passivi al 31.12.2003	Euro 1.575.849,14
=====	

La consistenza di cassa a chiusura dell'esercizio risulta pertanto la seguente:

- riscossioni in conto competenze e residui	Euro 1.781.004,09
- pagamenti in conto competenze e residui	Euro 1.389.469,41

	+ Euro 391.534,68
- avanzo di cassa all'inizio dell'esercizio	Euro 807.128,99

- avanzo di cassa a chiusura dell'esercizio	Euro 1.198.663,67
=====	

Detto saldo di Euro 1.198.663,67 ha rispondenza con quello comunicato, in data 2 febbraio 2004, dalla Banca Nazionale del Lavoro a cui è affidato il servizio di Tesoreria dell'Ente.


Il prospetto del rendiconto finanziario dà la dettagliata e completa dimostrazione dei risultati della gestione di competenza, dei residui e di cassa.

RENDICONTO PATRIMONIALE

Il patrimonio dell'Istituto alla fine dell'esercizio 2003 risulta così costituito:

ATTIVITA'

- Fondo cassa a disposizione presso la Sezione di Tesoreria Provinciale di Firenze gestito dalla Banca Nazionale del Lavoro di Firenze



Euro 1.198.663,67

- Residui attivi	Euro 2.518.145,39
- Rimanenze d'esercizio	Euro 1.006,47
- Partecipazioni azionarie	Euro -
- Immobili	Euro 2.523.559,47
- Immobilizzazioni tecniche	Euro 3.562.324,33

- Per un totale Attività	Euro 9.803.699,33
- Disavanzo economico dell'esercizio	Euro -

Totale a pareggio	Euro 9.803.699,33
	=====

PASSIVITA'

- Debiti di Tesoreria	Euro -
- Residui passivi	Euro 1.575.849,14
- Fondo per trattamento fine rapporto operai agricoli e impiegati	Euro 148.234,15
- Fondo indisponibile	Euro 36.631,61
- Poste rettificative dell' attivo	Euro 3.360.152,03
	=====
- Patrimonio netto (Patrimonio netto all'1/01/2003 di Euro 4.650.795,07 + Avanzo economico al 31/12/2003 di Euro 32.037,33)	Euro 5.120.866,93

Totale a pareggio	Euro 9.803.699,33
	=====

come si evince dal prospetto dimostrativo della situazione patrimoniale al Consuntivo.



Le variazioni avvenute nei beni risultano regolarmente registrate negli appositi registri di inventario. I predetti registri attestano la seguente consistenza alla fine dell'esercizio come è dimostrato dai prospetti delle variazioni al Consuntivo.

- Beni immobili:	
Fabbricati	Euro 1.451.544,35
Terreni	Euro 1.072.015,12
- Beni mobili:	
I categoria (mobili, arredi, macchine d'ufficio)	Euro 381.132,11
II categoria (materiale bibliografico)	Euro 352.399,52
III categoria (strumenti tecnici, attrezzature in genere, automezzi ed altri mezzi di trasporto)	Euro 2.828.792,70

Per un totale di	Euro 6.085.883,80


Il patrimonio netto sulla base delle risultanze sopra indicate ha subito pertanto nell'esercizio un aumento di Euro 32.037,33 come risulta dal Conto Economico che costituisce l'allegato al Consuntivo.

Tale aumento risulta così determinato:

- Differenza di parte corrente	+ Euro 224.090,93
- Acquisizioni patrimoniali	+ Euro 44.812,24
- Ricavi per alienazione beni patrimoniali fuori uso	+ Euro 373,20
- Insussistenze passive: maggiori residui attivi	+ Euro -
- Insussistenze passive: minori residui passivi	+ Euro 174.033,20
- Costi sospesi per rimanenze finali di:	



	Prodotti	Euro	-	
	Materiali di consumo	di Euro	1.006,47	
- Rimanenze iniziali di:				+ Euro 1.006,47
	Prodotti	Euro	-	
	Materiali di consumo	di Euro	1.492,29	
- Per eliminazione immobilizzazioni non ammortizzate ed alienazione immobili:				- Euro 1.492,29
	Mobili, arredi, macchine ufficio	Euro	373,20	
	Attrezzature scient.	Euro	-	
				- Euro 373,20
- Quota adeguamento fondo indennità licenziamento				- Euro 11.251,49
- Accantonamento fondo indisponibile				- Euro -
- Sopravvenienze passive: eccedenza degli impegni sugli accertamenti c/capitale		Euro	101.273,47	
- Insussistenze attive: minori residui attivi		Euro	57.929,46	
- Insussistenze attive: maggiori residui passivi		Euro	5.560,80	
				- Euro 164.763,73
Ammortamenti e deperimenti				- Euro 234.398,00
Avanzo economico d'esercizio				+ Euro 32.037,33



La quota di ammortamento dei beni strumentali per l'anno 2003 ammonta a Euro 234.398,00.

Sono state applicate, secondo le direttive del Ministero vigilante di cui alle circolari n° 32 del 2 agosto 1982 e n° 16 del 29 gennaio 1990 le percentuali di seguito indicate:

- 3% per gli immobili;
- 12% per i mobili, arredi e macchine d'ufficio;
- 25% per gli automezzi;
- 9% per i macchinari agricoli;
- 35% per l'attrezzatura varia e minuta di laboratorio.

Il computo relativo viene esposto nel prospetto allegato al Consuntivo.

A chiusura dell'esercizio 2003 risulta costituito un deposito vincolato come "Fondo trattamento di fine rapporto al personale impiegatizio ed operaio dell'Istituto", per un importo complessivo di Euro 148.234,15.

Tale deposito risulta versato, ai sensi dell'art. 1 - 5° comma - del decreto del Ministero del Tesoro 26.07.1985, nelle apposite contabilità infruttifere presso la Sezione di Tesoreria Provinciale dello Stato di Firenze.


L'accantonamento è riferito ad un impiegato ed a cinque operai agricoli dipendenti dell'Istituto con contratto di lavoro a tempo indeterminato.

ISTITUTO SPERIMENTALE PER LO STUDIO E LA DIFESA DEL SUOLO

GESTIONE PIOPPICOLTURA

RENDICONTO FINANZIARIO

Gestione di competenza



Le previsioni iniziali delle entrate risultano costituite essenzialmente dal contributo per il funzionamento e l'attività ordinaria di ricerca di Euro 413.165,52 assegnato

all'Istituto per le due Unità: l'Istituto di Casale Monferrato (ISP^a) e l'Unità collegata di Roma (URF), in via provvisoria per l'esercizio 2003, dal Ministero delle Politiche Agricole e Forestali - Direzione Generale per le Politiche Strutturali e lo Sviluppo Rurale - Divisione IV Ricerca e Sperimentazione - con nota numero 42619 del 22 ottobre 2002.

Le previsioni iniziali tengono anche conto delle entrate derivanti:

- 1) dalla vendita di materiale vivaistico e prestazione di servizi per consulenze tecniche per Euro 7.500,00;
- 2) da proventi patrimoniali per l'affitto di immobili per Euro 5.680,00;
- 3) dal contributo di Euro 1.389.450,20 concesso dalla Regione Piemonte per la riparazione dei danni dell'alluvione 2000.

Nel corso dell'esercizio 2003, il Ministero delle Politiche Agricole e Forestali, ha concesso un maggior contributo di Euro 236.103,19 per il funzionamento e l'attività ordinaria di ricerca.

Lo stesso Ministero ha infatti disposto con D.M. 138/2083/03 del 24 marzo 2003 un'anticipazione del contributo per il funzionamento e l'attività ordinaria di ricerca per l'esercizio finanziario 2003 di Euro 213.165,00, poi con D.M. 370/2083/03 del 21 luglio 2003 una seconda anticipazione di Euro 131.835,00, quindi con D.M. 561/2083/03 del 7 novembre 2003 la terza anticipazione di Euro 154.270,00 ed infine, con D.M. 576/2083/03 del 12 novembre 2003, il saldo di Euro 150.000,00 per un totale contributo di funzionamento di Euro 649.268,71 avendo incassato la prima anticipazione al netto della tassa di bollo di Euro 1,29.

Inoltre, sempre per le entrate, nel corso dell'esercizio, sono state proposte le variazioni, regolarmente approvate, di seguito indicate:

- 1) Concessione di contributi del Ministero delle Politiche Agricole e Forestali:

Finanziamento del Ministero delle Politiche Agricole e Forestali per lo svolgimento del programma di ricerca sul sistema forestale



“RI.SELV.ITALIA” 2° anno di attività - D.M. 344/7303/03 del 10 luglio 2003

a- Area 2 - Subprogetto 2 – Scheda 2

Contributo di Euro 1.965,15 - Responsabile scientifico della ricerca: Dott. Castro Gaetano “Meccanizzazione delle operazioni di abbattimento e allestimento del pioppeto - Valutazione della qualità del legno e dell’idoneità alla sfogliatura con piante abbattute con sistema meccanizzato” – introitato al capitolo 2 03 002 0121-2400 (capitolo 72);

b- Area 4 - Subprogetto 1 – Scheda 3

Contributo di Euro 22.908,60 - Responsabile scientifico della ricerca: Dott. Coaloa Domenico “Monitoraggio dell’arboricoltura da legno in pianura e collina” – introitato al capitolo 2 03 002 0122-2400 (capitolo 73);

c- Area 2 - Subprogetto 3 – Scheda 1

Contributo di Euro 19.800,00 - Responsabile scientifico della ricerca: Dott. Facciotto Gianni “Produttività della specie: prove di SRF con pioppo e salice” - introitata al capitolo 2 03 002 0123-2400 (capitolo 74);

d- Area 2 - Subprogetto 3 – Scheda 4


Contributo di Euro 7.276,50 - Responsabile scientifico della ricerca: Dott. Facciotto Gianni “Meccanizzazione dell’impianto di SRF di pioppo e salice” - introitata al capitolo 2 03 002 0124-2400 (capitolo 75);

e- Area 2 - Subprogetto 2 – Scheda 5

Contributo di Euro 21.879,00 - Responsabile scientifico della ricerca: Dott. Giorcelli Achille “Sviluppo di un sistema di identificazione varietale di un clone di pioppo” - introitata al capitolo 2 03 002 0125-2400 (capitolo 76);

f- Area 2 - Subprogetto 3 – Scheda 2

Contributo di Euro 33.313,50 - Responsabile scientifico della ricerca: Dott. Giovanni Mughini “Produttività della specie: prove di colture a turno breve con robinia ed eucalitto” - introitata al capitolo 2 03 002 0126-2400 (capitolo 77);



g- Area 1 - Subprogetto 1 - Scheda 12

Contributo di Euro 23.760,00 - Responsabile scientifico della ricerca: Dott.ssa Gras Maria “Valutazione e selezione delle migliori provenienze di ciliegio e noce per la costituzione di arboreti da seme” - introitata al capitolo 2 03 002 0127-2401 (capitolo 78);

h- Contributo di Euro 6.657,22 per l’acquisto di attrezzature tecnico-scientifiche progetto Riselvitalia approvato con D.M. 487/7304/2003 del 7 ottobre ed introitato al capitolo 5 15 001 0128-2400 (capitolo 79);

2) Concessione di contributi di altri Ministeri ed Organismi Pubblici:

a- Contributo di Euro 15.000,00 per la stipula di una Convenzione con l’Ente di Gestione del Sistema delle Aree Protette della Fascia Fluviale del Po (Tratto Vercellese/Alessandrino) e del Torrente Orba per la collaborazione al progetto di ricerca “Studio, monitoraggio e supporto tecnico relativo agli interventi di riqualificazione ambientale in aree gestite dal Parco Fluviale del Po e dell’Orba” - Detta Convenzione è stata approvata dal Ministero vigilante con nota DGSAG – D.S.A. VII del 15 maggio 2003 protocollo 90755 (delibera commissariale n. 7/03 dell’ 11 marzo 2003). Il contributo relativo al suddetto accordo per l’esecuzione delle attività previste viene introitato in bilancio al capitolo delle entrate 2 06 001 0120-2400 (capitolo 80);

b- Contributo di Euro 5.500,00 per la stipula di una Convenzione con l’Università degli Studi di Trento – Dipartimento di Ingegneria Meccanica e Strutturale (DIMS) per la collaborazione al progetto di ricerca “CoDuLe – Strategie per un Comportamento Duttile di componenti strutturali in legno” basato su finanziamento erogato dalla Provincia autonoma di Trento. Nell’ambito di tale ricerca verrà verificata la possibilità di utilizzare il legno di pioppo, in combinazione con quello di altre specie legnose, per la realizzazione di elementi strutturali lamellari caratterizzati da elevata duttilità. Il contributo relativo al suddetto accordo per l’esecuzione delle attività previste viene introitato al capitolo 2 06 001 0129-2400 (capitolo 81).



- c- Contributo di Euro 116.700,00 per il finanziamento da parte della Regione Lombardia nell'ambito del Programma regionale di ricerca in campo agricolo 2003 del progetto PGM "Valutazione di caratteri espressi da linee di pioppo geneticamente modificate e del loro potenziale impatto sull'ambiente". Il contributo relativo al suddetto progetto per l'esecuzione delle attività previste viene introitato in bilancio al capitolo delle entrate 2 04 001 0130-2400 (capitolo 82);
- d- Contributo di Euro 6.000,00 per il finanziamento da parte della Regione Piemonte nell'ambito del Programma regionale di ricerca in campo agricolo del progetto Piopmic "Pioppicoltura a minor intensità colturale". Il contributo relativo al suddetto accordo per l'esecuzione delle attività previste viene introitato in bilancio al capitolo delle entrate 2 04 001 0131-2400 (capitolo 83);
- e- Contributo di Euro 18.000,00 per il finanziamento da parte della Regione Piemonte nell'ambito del Programma regionale di ricerca in campo agricolo del progetto Monitor "Monitoraggio fitosanitario e messa a punto di strategie di difesa degli impianti di arboricoltura da legno. Il contributo relativo al suddetto accordo per l'esecuzione delle attività previste viene introitato in bilancio al capitolo delle entrate 2 04 001 0132-2400 (capitolo 84);
- f- Contributo di Euro 9.000,00 per un accordo di programma con l'Istituto Sperimentale per la Meccanizzazione Agricola nell'ambito del programma di ricerca agricola della Regione Lazio ed in particolare per la collaborazione al progetto "PANACEA progetto Agricoltura non Alimentare-culture Energetiche alternative". Il contributo relativo al suddetto accordo per l'esecuzione delle attività previste viene introitato in bilancio al capitolo delle entrate 2 06 001 0133-2400 (capitolo 85).

Nel corso dell'esercizio, anche in considerazione del successivo aumento dello stanziamento ordinario del Ministero, si è reso necessario procedere a variazioni degli stanziamenti di alcuni capitoli di spesa. Quelle in aumento sono state operate,



oltre che con le maggiori entrate verificatesi ed il maggior contributo assegnato, con riduzioni di altri stanziamenti.

Inoltre l'Istituto prendendo ad esame la categoria IV "Spese per l'acquisto di beni di consumo e di servizi" con specifico riguardo alla riduzione del 10% calcolata sulle spese impegnate nel bilancio preventivo 2002, primo bilancio di gestione, ha provveduto all'aumento della disponibilità finanziaria di alcuni capitoli in quanto in fase di stesura del bilancio preventivo 2003, la somma relativa a tale riduzione non era stata totalmente distribuita. Pertanto l'Ente avendo ancora a disposizione € 79.042,53 ha distribuito parte di tale somma (Euro 79.020,00) in tutti quei capitoli dove l'aumento della disponibilità dello stanziamento si riteneva necessario.

La categoria XXII "Partite di giro" in correlazione anche alle spese previste per lo stesso scopo presenta uno stanziamento iniziale di Euro 48.000,00 ed una variazione in aumento, nel corso dell'esercizio, di Euro 10.000,00.

Il bilancio di previsione, per effetto di tali variazioni, a chiusura dell'esercizio 2003 assomma entrate per Euro 2.417.658,88 ed Uscite per Euro 3.501.991,99 con un disavanzo di Euro 1.084.333,11 che trova copertura con pari avanzo accertato per l'esercizio 2002.

Nel prospetto del Rendiconto Finanziario viene evidenziato un disavanzo di Euro 1.117.619,05 dato dalla somma di Euro 1.084.333,11 pari all'avanzo degli esercizi precedenti e di Euro 33.285,94 del fondo indisponibile creato nel mese di dicembre 2002 con la riduzione del 15% dello stanziamento della Categoria IV delle Uscite stabilita con circolare MiPAF n. 113882 dell'11 dicembre 2002, emanata in relazione al Decreto del Ministro dell'Economia e delle Finanze del 29 novembre 2002, in ottemperanza del D.L. 194/2002 – art. 1, commi 3 e 4 – convertito in legge n. 246/2002 e destinando detti importi in diminuzione alla creazione del suddetto fondo vincolato, quale avanzo non disponibile.

Sia il bilancio di previsione che le successive variazioni sono stati regolarmente approvati.

Tra le spese non si sono avuti superi di impegni rispetto agli stanziamenti.

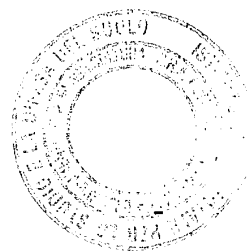


Nella partita di giro 4 21 009 0000 “Partite in conto sospeso” la somma di Euro 122.962,20, in più rispetto alla previsioni, risulta compensata da pari somma nel corrispondente capitolo di entrata, per il versamento effettuato da parte del Ministero delle Politiche Agricole e Forestali di Euro 122.962,20 quale anticipo del contributo concesso per lo svolgimento del programma “Attribuzione di strumenti di formazione scientifica avanzata” da svolgersi presso gli IRSA per l’attivazione di n.2 borse di studio per laureati di durata biennale e d’importo annuale pari a € 15.000 (BD) e di n.4 assegni di ricerca di durata triennale e d’importo annuale pari ad Euro 15.493,71”.

Le risultanze della gestione di competenza si riassumono come segue:

ENTRATE

	PREVISTE	ACCERTATE	RISCOSSE
TITOLO I - Entrate contributive	-	-	-
TITOLO II - Entrate derivanti da trasferimenti correnti	950.371,46	950.371,46	775.068,58
TITOLO III - Altre Entrate	13.180,00	115.321,62	115.321,62
TITOLO IV - Entrate per alienazione di beni patrimoniali e riscossione di crediti	-	-	-
TITOLO V - Entrate derivanti da trasferimenti in conto capitale	1.396.197,42	1.445.295,73	1.441.967,12
TITOLO VI - Accens.ne di prestiti	-	-	-
TITOLO VII - Entrate per partite di giro	58.000.000	139.169,87	138.934,77



TOTALI	2.417.658,88	2.650.158,68	2.471.292,09
			=====
	2.650.158,68		

Differenza maggiori entrate	232.499,80		
	=====		
		2.471.292,09	

RESIDUI ATTIVI		178.866,59	
		=====	
USCITE			
	PREVISTE	IMPEGNATE	PAGATE
TITOLO I - Spese correnti	1.706.605,51	516.557,33	398.005,57
TITOLO II - Spese in conto capitale	1.737.386,48	245.564,39	45.251,91
TITOLO III - Estinzione di mutui ed anticipazioni	-	-	-
TITOLO IV - Spese per partite di giro	58.000,00	139.169,87	14.072,87
TOTALI	3.501.991,99	901.291,59	457.330,35
			=====
	901.291,59		

Economie	2.600.700,40		
	=====		
		457.330,35	

RESIDUI PASSIVI		443.961,24	
		=====	



con un avanzo di competenza di Euro 1.748.867,09 come dal seguente calcolo:

Totale Entrate Accertate	Euro 2.650.158,68
Totale Uscite Impegnate	Euro 901.291,59

Avanzo di competenza	Euro 1.748.867,09
=====	

La massa dei residui passivi della gestione di competenza in Euro 443.961,24 riguarda principalmente la corresponsione dei compensi degli Organi Istituzionali e delle indennità ed il rimborso delle spese di trasporto per missioni effettuate in territorio nazionale dal personale in servizio presso l'Ente; il versamento di oneri previdenziali ed assistenziali della collaborazione coordinata e continuativa; il consumo di energia elettrica, gas ed acqua potabile; le spese di pulizia; le spese telefoniche e postali; l'acquisto di materiali vari di consumo economato; l'acquisto di materiali di carattere tecnico per prove sperimentali da effettuarsi in campo; l'esercizio, la manutenzione di automezzi ed il noleggio di macchine agricole; la riparazione di attrezzature scientifiche e materiale hardware; la manutenzione degli immobili e dei relativi impianti fissi; la spesa per gli incarichi relativi alla prevenzione e sicurezza nei luoghi di lavoro come da Legge 626/94 e l'acquisto di immobilizzazioni tecniche.

La consistenza effettiva dell'avanzo di amministrazione, pertanto, ammonta a Euro 2.933.861,50 e comprende anche l'avanzo non disponibile accantonato in relazione al Decreto del Ministro dell'Economia e delle Finanze del 29 novembre 2002.

A riguardo della sua entità va precisato che al termine dell'esercizio sono confluiti in esso gli stanziamenti non impegnati afferenti ai progetti straordinari pluriennali di ricerca con scadenza oltre il 31 dicembre 2003. Tali economie vengono reiscritte ai corrispondenti capitoli della competenza del bilancio di previsione 2004.

L'avanzo risulta, pertanto, ripartito come segue:


Gestione ordinaria




€ 1.230.787,86

di cui:

- Per economie sugli stanziamenti di competenza e per riduzioni operate nei residui degli anni precedenti Euro 341.802,75
 - Per contributo erogato dal Ministero per le Politiche Agricole e Forestali con D.M. 623/7304/03 del 3 dicembre 2003 per lo svolgimento del programma "Attribuzione di strumenti di formazione scientifica avanzata" da svolgersi presso gli IRSA per l'attivazione di n.2 borse di studio per laureati di durata biennale e d'importo annuale pari a € 15.000 (BD) e di n. 4 assegni di ricerca di durata triennale e d'importo annuale pari ad Euro 15.493,71, riscosso il 29 dicembre 2003 con reversale n. 184 Euro 122.962,20
 - Fondo di riserva" costituito in attuazione dell'art. 40 del D.P.R. del 7 luglio 1975 n. 1038 per spese impreviste ed indifferibili Euro 732.736,97
 - Per avanzo non disponibile accantonato in relazione al Decreto del Ministro dell'Economia e delle Finanze del 29 novembre 2002, in ottemperanza del D.L. 194/2002 – art. 1, commi 3 e 4 convertito in legge 246/2002 Euro 33.285,94
- Programmi finalizzati € 1.703.073,64
- di cui:
- RI.SELV.ITALIA – 2° anno di attività – D.M. 344/7303/03 del 10 luglio 2003
- Responsabile scientifico della ricerca: Dott. Castro Gaetano "Meccanizzazione delle operazioni di abbattimento e allestimento del pioppeto – Valutazione della qualità del legno e dell'idoneità alla sfogliatura con piante abbattute con sistema meccanizzato" contrassegnato nel bilancio dell'Istituto con il numero 121; Euro 1.985,00
 - Responsabile scientifico della ricerca:



- Dott. Coaloa Domenico “Monitoraggio dell’arboricoltura da legno in pianura e in collina” contrassegnato nel bilancio dell’Istituto con il numero 122; Euro 16.108,52
- Responsabile scientifico della ricerca: Dott. Facciotto Gianni “Produttività della specie: prove di SRF con pioppo e salice” contrassegnato nel bilancio dell’Istituto con il numero 123; Euro 18.253,92
 - Responsabile scientifico della ricerca: Dott. Facciotto Gianni “Meccanizzazione dell’impianto di SRF con pioppo e salice” contrassegnato nel bilancio dell’Istituto con il numero 124; Euro 7.350,00
 - Responsabile scientifico della ricerca: Dott. Giorcelli Achille “Sviluppo di un sistema di identificazione varietale di un clone di pioppo” contrassegnato nel bilancio dell’Istituto con il numero 125; Euro 18.394,08
 - Responsabile scientifico della ricerca: Dott. Giovanni Mughini “Produttività della specie: prove di colture a turno breve con robinia ed eucalipto” contrassegnato nel bilancio dell’Istituto con il numero 126; Euro 31.671,31
 - Responsabile scientifico della ricerca: Dott.ssa Gras Maria “Valutazione e selezione delle migliori provenienze di ciliegio e noce per la costituzione di arboreti da seme” contrassegnato nel bilancio dell’Istituto con il numero 127; Euro 22.192,79
 - Convenzione con l’Ente di Gestione del Sistema delle Aree Protette della Fascia Fluviale del Po (Tratto Vercellese/Alessandrino) e del Torrente Orba per la collaborazione al progetto di ricerca “Studio, monitoraggio e supporto tecnico relativo agli interventi di riqualificazione ambientale in aree gestite dal Parco Fluviale del Po e



- dell'Orba" approvata dal Ministero Vigilante con nota DGSAG – D.S.A. VII del 15 maggio 2003 protocollo 9075 (delibera commissariale n. 7/03 dell'11 marzo 2003) contrassegnata nel bilancio dell'Istituto con il numero 120; Euro 7.838,24
- Convenzione con l'Università degli Studi di Trento – Dipartimento di Ingegneria Meccanica e Strutturale (DIMS) per la collaborazione al progetto di ricerca "CoDuLe – Strategie per un Comportamento Duttile di componenti strutturali in legno" basato su finanziamento erogato dalla Provincia autonoma di Trento. Nell'ambito di tale ricerca verrà verificata la possibilità di utilizzare il legno di pioppo, in combinazione con quello di altre specie legnose, per la realizzazione di elementi strutturali lamellari caratterizzati da elevata duttilità – contrassegnata con il numero 129; Euro 5.500,00
 - Progetto PGM "Valutazione di caratteri espressi da linee di pioppo geneticamente modificate e del loro potenziale impatto sull'ambiente" finanziato dalla Regione Lombardia nell'ambito del Programma regionale di ricerca in campo agricolo 2003, contrassegnato con il numero 130; Euro 114.235,67
 - Progetto Piopmic "Pioppicoltura a minor intensità colturale" finanziato dalla Regione Piemonte nell'ambito del Programma regionale di ricerca in campo agricolo, contrassegnato con il numero 131; Euro 6.000,00
 - Progetto Monitor "Monitoraggio fitosanitario e messa a punto di strategie di difesa degli impianti di arboricoltura da legno" finanziato dalla Regione Piemonte nell'ambito del Programma regionale di ricerca in



campo agricolo, contrassegnato con il numero 132;	Euro	15.706,00
- Accordo di programma con l'Istituto Sperimentale per la Meccanizzazione Agricola nell'ambito del programma di ricerca agricola della Regione Lazio ed in particolare per la collaborazione al progetto "PANACEA, progetto Agricoltura non Alimentare-culture Energetiche alternative", contrassegnato con il numero 133;	Euro	9.000,00
- Danni alluvione 2000 Regione Piemonte	Euro	1.428.838,11
IN TOTALE		----- € 2.933.861,50 =====

Gestione di cassa

Le operazioni d'introito e di pagamento hanno avuto il loro cronologico svolgimento e la loro sistematica registrazione nelle scritture contabili dell'Istituto Sperimentale per lo Studio e la Difesa del Suolo – gestione Pioppicoltura, giustificate dalla documentazione allegata alle singole reversali di entrata ed ai singoli mandati di uscita relativi alla contabilità di Casale Monferrato (ISP) e dell'Unità collegata di Roma (URF).

I residui di cui al precedente punto, unitamente agli accertamenti ed impegni di competenza, determinano il valore delle somme disponibili da considerare ai fini delle risultanze della gestione di cassa alla chiusura dell'esercizio.

I relativi dati sono i seguenti:

per le entrate:

- accertamenti dell'esercizio	Euro	2.650.158,68
- residui al 1° gennaio 2003	Euro	61,98
- variazioni nei residui	- Euro	10,33
- somma disponibile	Euro	----- 2.650.210,33



- totale riscossioni Euro 2.471.343,74

- residui attivi al 31.12.2003 Euro 178.866,59

per le uscite:

- impegni dell'esercizio Euro 901.291,59

- residui al 1° gennaio 2003 Euro 194.554,94

- variazioni nei residui - Euro 67.385,69

- somma disponibile Euro 1.028.460,84

- totale pagamenti Euro 573.092,32

- residui passivi al 31.12.2003 Euro 455.368,52

La consistenza di cassa a chiusura dell'esercizio risulta pertanto la seguente:

- riscossioni in conto competenze e residui Euro 2.471.343,74

- pagamenti in conto competenze e residui Euro 573.092,32

+ Euro 1.898.251,42

- avanzo di cassa all'inizio dell'esercizio Euro 1.312.112,01

- avanzo di cassa a chiusura dell'esercizio Euro 3.210.363,43

Detto saldo di Euro 3.210.363,43 ha rispondenza con quello comunicato, in data 2 febbraio 2004, dalla Banca Nazionale del Lavoro a cui è affidato il servizio di Tesoreria dell'Ente.



Il prospetto del rendiconto finanziario dà la dettagliata e completa dimostrazione dei risultati della gestione di competenza, dei residui e di cassa.

RENDICONTO PATRIMONIALE

Il patrimonio dell'Istituto alla fine dell'esercizio 2003 risulta così costituito:

ATTIVITA'

- Fondo cassa a disposizione presso la Sezione di Tesoreria Provinciale di Firenze gestito dalla Banca Nazionale del Lavoro di Firenze	Euro 3.210.363,43
- Residui attivi	Euro 178.866,59
- Rimanenze d'esercizio	Euro 31.973,32
- Partecipazioni azionarie	Euro -
- Immobili	Euro -
- Immobilizzazioni tecniche	Euro 88.569,93

- Per un totale Attività	Euro 3.509.773,27
- Disavanzo economico dell'esercizio	Euro -

Totale a pareggio	Euro 3.509.773,27
	=====

PASSIVITA'

- Debiti di Tesoreria	Euro -
- Residui passivi	Euro 455.368,52
- Fondo indisponibile	Euro 33.285,94
- Poste rettificative dell' attivo	Euro 9.580,00
	=====
	Euro 498.234,46
- Patrimonio netto	Euro 3.011.538,81



Totale a pareggio

Euro 3.509.773,27
=====

come si evince dal prospetto dimostrativo della situazione patrimoniale al Consuntivo.

Il patrimonio netto sulla base delle risultanze sopra indicate ammonta ad Euro 3.011.538,81 come risulta dal Conto Economico che costituisce l'allegato al Consuntivo.

Tale patrimonio risulta così determinato:

- Differenza di parte corrente		+ Euro	549.135,75
- Acquisizioni patrimoniali		+ Euro	87.356,44
- Eccedenza degli accertamenti sugli impegni c/ capitale		+ Euro	1.199.731,34
- Ricavi per alienazione beni patrimoniali fuori uso		+ Euro	-
- Insussistenze passive: maggiori residui attivi		+ Euro	-
- Insussistenze passive: minori residui passivi		+ Euro	67.385,69
- Costi sospesi per rimanenze finali di:			
	Materiali di consumo	Euro	31.973,32
			=====
		+ Euro	31.973,32
- Rimanenze iniziali di:			
	Prodotti	Euro	-
	Materiali di consumo	Euro	8.715,39
			=====
		- Euro	8.715,39
- Per eliminazione immobilizzazioni non ammortizzate ed alienazione immobili:			
	Mobili, arredi,		



macchine ufficio	Euro	-	
Attrezzature scient.	Euro	-	
	=====	- Euro	-
- Accantonamento fondo			
indisponibile		- Euro	-
- Sopravvenienze passive:			
eccedenza degli impegni sugli			
accertamenti	Euro	-	
- Insussistenze attive: minori residui			
attivi	Euro	10,33	
- Insussistenze attive: maggiori			
residui passivi	Euro	-	
	=====	- Euro	10,33
Ammortamenti e deperimenti		- Euro	9.523,00

Avanzo economico d'esercizio		+ Euro	1.917.333,82
			=====
			=====

La quota di ammortamento dei beni strumentali per l'anno 2003 ammonta a Euro 9.523,00.

Sono state applicate, secondo le direttive del Ministero vigilante di cui alle circolari n° 32 del 2 agosto 1982 e n° 16 del 29 gennaio 1990 le percentuali di seguito indicate:

- 3% per gli immobili;
- 12% per i mobili, arredi e macchine d'ufficio;
- 25% per gli automezzi;
- 9% per i macchinari agricoli;
- 35% per l'attrezzatura varia e minuta di laboratorio.

Il computo relativo viene esposto nel prospetto allegato al Consuntivo.



Riassumendo il saldo di cassa di Euro 4.409.027,10 (1.198.663,67 + 3.210.363,43) ha rispondenza con quello comunicato, in data 2 febbraio 2004, dalla Banca Nazionale del Lavoro a cui è affidato il servizio di Tesoreria dell'Ente.

Presso la Banca d'Italia - Sezione di Tesoreria Provinciale dello Stato di Firenze risulta invece un saldo di Euro 4.446.793,59 così come da Mod. 56 T (Tesoreria Unica) del 21 gennaio 2004.


La differenza di Euro 37.766,49 è dovuta:

- 1)- dalla somma in uscita di Euro 37.770,49 per azzeramento c/incassi e pagamenti giornalieri effettuato dalla Banca Nazionale del Lavoro il 30 dicembre 2003 e contabilizzato dalla Banca D'Italia nell'esercizio 2004 come nei termini previsti dalla Tesoreria Unica;
- 2)- dalla somma in entrata di Euro 4,00 per l'accredito da parte della Banca Nazionale del Lavoro di un importo non dovuto per commissioni su operazioni di pagamento.

Quindi, riassumendo il saldo comunicato dalla Banca d'Italia alla fine dell'esercizio 2003 per Euro 4.446.793,59, per trovare la concordanza con quello delle scritture dell'Ente e con quello comunicato dalla Banca Nazionale del Lavoro, va diminuito della somma di Euro 37.766,49.

Il Collegio prende atto che alla data del 31 dicembre 2003 il saldo suddetto comprende anche le somme accantonate in Banca d'Italia per il Trattamento di Fine Rapporto del personale dipendente dell'Ente con contratto di lavoro a tempo indeterminato, che a chiusura dell'esercizio 2003 ammonta a Euro 148.234,15 (136.982,66 + 11.251,49) pari all'accantonamento al 1° gennaio 2003 ed alla quota di accantonamento per l'esercizio 2003 del trattamento di fine rapporto per il personale dipendente dell'Ente con contratto di lavoro a tempo indeterminato.

Per quanto riguarda la nota n. 99836 del 12 settembre 2002 del Ministero dell'Economia e delle Finanze avente per oggetto "Enti pubblici istituzionali – Linee guida sulla rappresentazione contabile di talune poste in bilancio", l'unica posta significativa per questo Ente nell'esercizio 2003 è quella relativa alle




Immobilizzazioni in corso, che codesta Amministrazione, al fine di assicurare la necessaria concordanza tra la contabilità economico-patrimoniale e quella finanziaria, indica di iscrivere nell'attività dello Stato Patrimoniale.

L'Ente fa presente di non aver dato corso all'iscrizione degli importi delle immobilizzazioni non ancora acquisite alla voce "Immobilizzazioni in corso", in quanto dette immobilizzazioni sono già presenti nei residui passivi dello stato patrimoniale e nelle variazioni patrimoniali straordinarie del conto economico "Sopravvenienze attive ": Eccedenza delle entrate accertate sulle spese impegnate in conto capitale o "Sopravvenienze passive": Eccedenza delle spese impegnate sulle entrate accertate in conto capitale.

Firenze, 10 giugno 2004

IL COMMISSARIO STRAORDINARIO


(Dott. Stefano Nannerini)



PER COPIA CONFORME ALL'ORIGINALE

IL DIRETTORE

(dott. Marcello Pagliai)



RELAZIONE
DEL COLLEGIO DEI REVISORI

PAGINA BIANCA

COLLEGIO DEI REVISORI DEI CONTI

Verbale n. 3/2004

Il giorno 17 giugno 2004 alle ore 9,30 presso la sede del Ministero delle Politiche Agricole e Forestali si è riunito il Collegio dei Revisori, per procedere all'esame degli argomenti di cui all'ordine del giorno:

1) Bilancio consuntivo dell'esercizio 2003

Sono presenti:

- il Dott. Giovanni DI MACCO Presidente;
- il Dott. Gregorio NUCCIO Componente;



Assente giustificata la Dott.ssa Carmela COVELLI

Il Collegio procede all'esame della relazione al Bilancio Consuntivo dell'esercizio 2003. In proposito il Collegio esprime il proprio parere con la relazione in allegato che è parte integrante del presente verbale.

I lavori terminano alle ore 14,30.

Dott. Giovanni DI MACCO - Presidente

Dott. Gregorio NUCCIO - Componente



**RELAZIONE SUL “BILANCIO CONSUNTIVO 2003” DI CUI AL PUNTO 1
DELL’ORDINE DEL GIORNO.**

Il Collegio procede all’esame del Bilancio Consuntivo dell’esercizio 2003 predisposto dall’Amministrazione e da sottoporre all’approvazione del Commissario Straordinario.

Il conto consuntivo dell'Istituto Sperimentale per lo Studio e la Difesa del Suolo in Firenze relativo all'esercizio finanziario 2003 presenta le seguenti risultanze complessive :

Parte corrente

Entrate	Euro 1.712.148,21
Uscite	Euro 1.488.057,28

Differenza attiva	Euro 224.090,93
-------------------	-----------------

Movimento in conto capitale

Entrate	Euro 104.723,71
Uscite	Euro 205.623,98
	<u><u>-Euro 100.900,27</u></u>

Avanzo finanziario	Euro 123.190,66
--------------------	-----------------

Le entrate e le uscite per partite di giro si equivalgono nell'importo di euro 247.974,16.



Alle previsioni iniziali sono state apportate le seguenti variazioni, regolarmente deliberate dal Commissario Straordinario dell'Istituto in data 28 novembre 2003 ed approvate dal Ministero delle Politiche Agricole e Forestali.

In entrata

Parte corrente

- Contributi del Ministero delle Politiche Agricole e Forestali per spese di funzionamento capitolo 2 030 01 0000 + Euro 172.457,01
- Trasferimenti da parte dello Stato per finanziamento del Ministero delle Politiche Agricole e Forestali per lo svolgimento del programma di ricerca “Studio dei caratteri di suoli dell’altopiano di Rascino (RI) e loro elaborazione nell’ambito di un Sistema Informativo Geografico (GIS) ai fini dell’individuazione delle loro attitudini alla produzione sostenibile della coltura tipica della lenticchia” - D.M. 419/7303/31 dell’ 8 agosto 2003 – capitolo 2 03 002 0047 + Euro 148.500,00
- Trasferimenti da parte dello Stato per finanziamento del Ministero delle Politiche Agricole e Forestali per lo svolgimento del programma di ricerca “Collezioni di Microrganismi di interesse agrario ed agroindustriale” 4° anno di attività - D.M. 312/7303/03 del 20 giugno 2003 - capitolo 2 03 002 0081 + Euro 43.675,84
- Trasferimenti da parte dello Stato per finanziamento del Ministero delle Politiche Agricole e Forestali per lo svolgimento del programma di ricerca “La fauna selvatica nella valorizzazione delle risorse agricole e territoriali” 2° anno di attività - D.M. 362/7303/03 del 18 luglio – capitolo 2 03 002 0090 + Euro 13.959,00

Trasferimenti da parte dello Stato per finanziamento del



Ministero delle Politiche Agricole e Forestali per lo svolgimento del programma di ricerca sul sistema forestale “RI.SELV.ITALIA” 2° anno di attività - D.M. 344/7303/03 del 10 luglio 2003

- Sottoprogetto 2 – Produzione di legno fuori foresta

Responsabile scientifico della ricerca: Dott. Sergio Pellegrini “Arboricoltura da legno con specie di pregio e cicli produttivi medio lunghi. Definizione di indicatori fisico-idrologici del suolo per una corretta valutazione della vocazionalità delle zone” - capitolo 2 03 002 0224

+ Euro 20.691,00

- Sottoprogetto3 – Selvicoltura e sostenibilità

Responsabile scientifico della ricerca: Dott. Piovanelli Carlo “Pinete litoranee, rimboschimenti e boschi di neoformazione. Selvicoltura, difesa e gestione multifunzionale. Valutazione della stabilità e funzionalità degli ecosistemi tellurici in rimboschimenti di Pinus Nigra tramite indicatori biologici del suolo”- capitolo 2 03 003 0232

+ Euro 25.047,00

- Sottoprogetto 4 – Monitoraggio e Gestione delle risorse forestali

Responsabile scientifico della ricerca: Dott. Enrico Gregori “Modelli ed indicatori per la pianificazione territoriale forestale sostenibile. Variabili esplicative ed impianto criteriale per la valutazione della funzione di protezione idrogeologica del bosco” - capitolo 2 03 003 0236

+ Euro 32.125,50

- Convenzione con la Regione Sicilia per la collaborazione in campo pedologico riguardante lo Sviluppo della Tartuficoltura in Sicilia – capitolo 2 04 001 0048

+ Euro 25.000,00



- Accordo di programma con l'INEA – Istituto Nazionale di Economia Agraria - per la realizzazione delle attività concernenti la produzione e rilascio di sedimenti ed i modelli sull'ottimizzazione degli usi irrigui nell'ambito del progetto MIUR “Risorse idriche” - Definizione di metodologie e modelli integrati per la determinazione dinamica del bilancio idrico e di ottimizzazione degli usi della risorsa idrica su base agroalimentare ed economica con sistemi di supporto alle decisioni multi-utente su bacini pilota - capitolo 2 06 001 0046 + Euro 204.114,10
- Accordo di programma con la Cranfield University (Bedford-Inghilterra) per la realizzazione delle attività relative all'aggiornamento del database georeferenziato dei suoli d'Europa a scala 1:1.000.000 - capitolo 2 06 001 0058 + Euro 8.500,00
-
- Totale Parte Corrente + Euro 694.069,45
- Parte in conto capitale
- Finanziamento da parte del Ministero delle Politiche Agricole e Forestali per l'acquisto di attrezzature tecnico-scientifiche - D.M. 343/7304/2003 del 10 luglio 2003 - capitolo 5 15 001 0000 + Euro 104.350,51
-
- Totale + Euro 798.419,96
- Partite di giro
- Entrate aventi natura di partite di giro – Cat. XXII capitoli 7 22 009 0000 + Euro 20.000,00



Totale variazioni	+ Euro 818.419,96
Utilizzo avanzo di amministrazione esercizi precedenti	+ Euro 141.432,29
Totale variazioni entrate	+ Euro 959.852,25

In UscitaParte corrente

- Spese per gli Organi dell'Ente – Categoria I	+ Euro 2.000,00
- Oneri per il personale in attività di servizio - Categoria II	+ Euro 145.344,19
- Spese per l'acquisto di beni di consumo e di servizi - Cat. IV	+ Euro 414.240,97
- Spese per prestazioni istituzionali – Categoria V	+ Euro -----
- Per oneri finanziari – Categoria VII	+ Euro -----
- Per oneri tributari – Categoria VIII	- Euro 1.266,07
- Per poste correttive e compensative entrate correnti	+ Euro -----
- Somme non classificabili in altre voci – Categoria X	+ Euro 164.100,00

Totale parte corrente	+ Euro 724.419,09
-----------------------	-------------------


Parte in conto capitale

- Acquisizioni di immobilizzazioni tecniche - Categoria XII	+ Euro 210.938,24
---	-------------------

Totale	+Euro 935.357,33
--------	------------------

Partite di giro

- Spese aventi natura di partite di giro - Categoria XXI	
Capitoli 4 21 009 0000	+ Euro 20.000,00



Totale variazioni uscite + Euro 955.357,33

=====

Le variazioni dell'esercizio 2003 ammontano quindi, per le entrate a complessive Euro 959.852,25 in aumento mentre per le uscite a complessive Euro 955.357,33 sempre in aumento.

La differenza positiva di Euro 4.494,92 rappresenta il T.F.R. previsto per i dipendenti dell'Ente con contratto di lavoro a tempo indeterminato nel bilancio di previsione dell'esercizio 2003 per Euro 132.487,74 ed il T.F.R. accantonato al 1° gennaio 2003 per Euro 136.982,66.

Nei confronti delle previsioni definitive che presentavano una differenza passiva di parte effettiva di Euro 1.278.961,32 ed un disavanzo finanziario di Euro 1.726.897,05 fronteggiato mediante l'utilizzazione dell'avanzo di amministrazione dei precedenti esercizi di Euro 1.907.226,32, dato dalla somma di Euro 1.726.897,05 pari all'avanzo degli esercizi precedenti e di Euro 143.697,66 (136.982,66 + 6.715,00) pari all'accantonamento al 1° gennaio 2003 ed alla quota presunta di accantonamento per l'esercizio 2003 del trattamento di fine rapporto per il personale dipendente con contratto di lavoro a tempo indeterminato e di Euro 36.631,61 del fondo indisponibile, si sono verificate le seguenti variazioni :

In Entrata

- | | | |
|--|--------|-----------|
| - Contributo dall'Agenzia Regionale per lo sviluppo e per i servizi in agricoltura "ARSSA" della Regione Calabria ed altri | - Euro | 3.098,74 |
| - Vendita di prodotti centri sperimentali Istituto | - Euro | 6.378,30 |
| - Vendita di prodotti Azienda San Pastore | + Euro | 1.790,98 |
| - Affitto immobili centro sperimentale di Fagna e Vicarello | + Euro | ---- |
| - Affitto immobili Azienda San Pastore | + Euro | 5.701,62 |
| - Interessi attivi e premi su depositi e titoli | + Euro | 10.353,98 |



- Recuperi e rimborsi diversi Istituto, centri sperimentali e Sezioni Operative Periferiche di Rieti e Catanzaro	+ Euro	808,82
- Recuperi e rimborsi diversi Azienda San Pastore	- Euro	516,46
- Entrate non classificabili in altre voci sede Istituto	- Euro	51,65

Totale parte corrente	+ Euro	8.610,25
- Riscossione di crediti diversi	+ Euro	373,20

Totale differenze entrate rispetto alle previsioni	+ Euro	8.983,45
		=====

In Uscita

- Spese per gli Organi dell'Ente	- Euro	3.060,59
- Oneri per il personale	- Euro	335.590,81
- Acquisto di beni e servizi	- Euro	907.587,46
- Oneri finanziari, tributari, poste correttive e compensative di entrate correnti ed altre somme non classificabili	- Euro	248.203,14

Totale parte corrente	- Euro	1.494.442,00
- Ripristino e trasformazioni di immobili	- Euro	236.777,42
- Acquisizione di immobilizzazioni tecniche	- Euro	109.884,84

Totale differenze uscite rispetto alle previsioni	- Euro	1.841.104,26
		=====

Le variazioni di cui sopra fra previsioni definitive, accertamenti e impegni hanno modificato i risultati finanziari previsti, come si rileva dalle voci di seguito indicate:

- Differenza passiva di parte corrente prevista - Euro 1.278.961,32



- Maggiori accertamenti di entrate (variazione positiva)	+ Euro 8.610,25
- Minori impegni di uscite (variazione positiva)	+ Euro 1.494.442,00

Torna la differenza attiva di parte corrente di	+ Euro 224.090,93
	=====
- Disavanzo finanziario previsto	- Euro 1.726.897,05
- Maggiori entrate complessivamente accertate (variazione positiva)	+ Euro 8.983,45
- Minori uscite complessivamente impegnate (variazione positiva)	+ Euro 1.841.104,26

Torna l'avanzo finanziario accertato in	+ Euro 123.190,66
	=====

La consistenza dei residui attivi e passivi all'inizio del 2003 risultava di rispettivi Euro 2.292.232,86 e Euro 1.192.135,53. A seguito della rideterminazione effettuata dall'Amministrazione nel corso dell'esercizio sono stati accertati minori residui attivi relativi all'adeguamento del contributo di alcuni progetti di ricerca alle effettive somme spese e minori residui passivi (relativi soprattutto a materiali tecnici non forniti, a contributi non richiesti dagli Enti Previdenziali relativi al personale operaio dipendente e ad economie realizzate su vari impegni di spesa) per rispettivi Euro 57.929,46 e Euro 168.472,40 per cui la consistenza iniziale di detti resti è risultata, in definitiva, di rispettivi Euro 2.234.303,40 e Euro 1.023.663,13. Quindi, l'effettiva consistenza al 31 dicembre 2003 dei residui relativi agli anni precedenti, riferibile per la massima parte alle ricerche finalizzate ed all'assegnazione di assegni per la collaborazione ad attività di ricerca a giovani laureati, può essere così riassunta:

Residui Attivi Residui iniziali Variazioni Riscossioni Residui al 31



		+/-		dicembre 2003
Entrate correnti	1.956.787,10	- 57.520,67	284.776,65	1.614.489,78
Entrate in conto capitale	192.747,53	- 408,77	-----	192.338,76
Entrate per partite di giro	142.698,23	- 0,02	-----	142.698,21
	-----	-----	-----	-----
	2.292.232,86	- 57.929,46	284.776,65	1.949.526,75
	=====	=====	=====	=====
Residui Passivi	Residui iniziali	Variazioni	Pagamenti	Residui al 31
		+/-		dicembre 2003
Spese correnti	962.355,87	- 152.361,31	562.468,48	247.526,08
Spese in conto capitale	41.929,71	- 14.609,91	20.205,35	7.114,45
Spese per partite di giro	187.849,95	- 1.501,18	41.120,76	145.228,01
	-----	-----	-----	-----
	1.192.135,53	- 168.472,40	623.794,59	399.868,54
	=====	=====	=====	=====

Sommando i residui degli anni precedenti con quelli risultanti dalla gestione competenza, definitivamente accertati in rispettive Euro 568.618,64 e Euro 1.175.980,60 la consistenza complessiva dei residui attivi e passivi al 31 dicembre 2003 risulta di rispettive Euro 2.518.145,39 (Euro 2.130.508,96 parte corrente; Euro 244.887,22 in c/capitale e Euro 142.749,21 per partite di giro) e Euro 1.575.849,14 (Euro 1.075.054,37 parte corrente; Euro 188.131,54 in c/capitale e Euro 312.663,23 per partite di giro).



Più in particolare, Euro 1.075.054,37 riferiti alla parte corrente delle uscite, riguardano:

- per Euro 2.627,81 spese relative agli Organi istituzionali;
- per Euro 506.987,91 spese relative agli oneri per il personale;
- per Euro 482.443,19 spese relative all'acquisto di beni e servizi;
- per Euro 82.995,46 spese relative ad oneri finanziari, tributari e ad altre somme non classificabili.

I risultati complessivi delle operazioni di cassa avvenute nel corso del 2003, raffrontati con le corrispondenti previsioni definitive conseguenti alle rettifiche apportate durante la gestione possono riassumersi, per titoli di bilancio, come segue :

Entrate	Previsioni finali	Riscossioni	Differenze
Correnti	2.854.089,99	1.480.905,68	- 1.373.184,31
Conto capitale	244.922,53	52.175,25	- 192.747,28
Partite di giro	432.379,73	247.923,16	- 184.456,57
	-----	-----	-----
	3.531.392,25	1.781.004,09	- 1.750.388,16
	=====	=====	=====

Uscite	Previsioni finali	Pagamenti	Differenze
Correnti	2.868.212,59	1.222.997,47	- 1.645.215,12
Conto capitale	567.214,35	44.812,24	- 522.402,11
Partite di giro	477.439,86	121.659,70	- 355.780,16
	-----	-----	-----
	3912.866,80	1.389.469,41	- 2.523.397,39
	=====	=====	=====

Lo scarto che si rileva dal raffronto tra le previsioni di cassa rettificate e le riscossioni ed i pagamenti si presenta abbastanza consistente.

La situazione amministrativa è rappresentata dai seguenti dati:



Fondo di cassa all'inizio dell'esercizio	Euro	807.128,99
Riscossioni:		
in c/competenze	Euro	1.496.227,44
in c/residui	Euro	284.776,65
	=====	Euro 1.781.004,09
Pagamenti:		
in c/competenze	Euro	765.674,82
in c/residui	Euro	623.794,59
	=====	Euro 1.389.469,41

Fondo di cassa al 31 dicembre 2003 che corrisponde al saldo comunicato dal Tesoriere	Euro	1.198.663,67
	Residui attivi	Euro 2.518.145,39
	Residui passivi	Euro 1.575.849,14

Avanzo di amministrazione	Euro	2.140.959,92
	=====	

La ripartizione del predetto avanzo di amministrazione per singolo programma è il seguente:

Gestione ordinaria	€	923.547,21
di cui:		
- Per economie sugli stanziamenti di competenza e per riduzioni operate nei residui degli anni precedenti	Euro	180.372,30
- Per il fondo vincolato "Trattamento Fine Rapporto relativo al personale dipendente dall'Ente con contratto a tempo indeterminato	Euro	148.234,15
- Per introiti dalla vendita del bestiame		



- da destinare al capitolo 2 11 005 049 per il ripristino degli immobili dell'Azienda San Pastore Euro 55.291,88
- Per introiti dalla vendita di alcuni beni immobili della SOP di Rieti da destinare al capitolo 2 11 005 0000 per il ripristino dei rimanenti beni immobili di proprietà dell'Ente in Rieti per assicurare e per consentire la loro destinazione all'attività scientifica istituzionale Euro 181.485,54
 - Per contributo erogato dal Ministero per le Politiche Agricole e Forestali con D.M. 551/7303/03 del 4 novembre 2003 per lo svolgimento del programma di ricerca "Miglioramento genetico della patata" 5° anno di attività riscosso il 29 dicembre 2003 con reversale n. 991 Euro 20.962,26
 - Per contributo erogato dal Ministero per le Politiche Agricole e Forestali con D.M. 623/7304/03 del 3 dicembre 2003 per lo svolgimento del programma "Attribuzione di strumenti di formazione scientifica avanzata" da svolgersi presso gli IRSA per l'attivazione di n.1 borsa di studio per diplomati di durata biennale e d'importo annuale pari a € 13.000 (BD) e di n.5 assegni di ricerca di durata triennale e d'importo annuale pari ad Euro 15.493,71, riscosso il 29 dicembre 2003 con reversale n. 992 Euro 129.202,75
 - Per restituzione del contributo non impegnato concesso dall'ISPESL – Istituto Superiore per la Prevenzione e la Sicurezza del Lavoro per la collaborazione allo studio "Effetti della coltivazione di piante transgeniche sulla microflora eubatterica del suolo valutati con metodi molecolari contrassegnato con il numero 57 Euro 7.366,72
 - Fondo di riserva" costituito in



- attuazione dell'art. 40 del D.P.R. del 7 luglio 1975 n. 1038 per spese impreviste ed indifferibili Euro 164.000,00
- Per avanzo non disponibile accantonato in relazione al Decreto del Ministro dell'Economia e delle Finanze del 29 novembre 2002, in ottemperanza del D.L. 194/2002 – art. 1, commi 3 e 4 convertito in legge 246/2002 Euro 36.631,61
- Programmi finalizzati € 1.217.412,71
di cui:
- Programma di ricerca "Collezioni di Microrganismi di interesse agrario ed agroindustriale" 4° anno di attività contrassegnato il numero 81; Euro 31.585,15
 - Programma di ricerca "Miglioramento genetico della patata" 4° anno di attività contrassegnato il numero 72; Euro 17.956,67
 - Programma di ricerca "La fauna selvatica nella valorizzazione delle risorse agricole e territoriali" contrassegnato con il numero 90; Euro 16.332,74
 - Programma di ricerca Ri.Selv.Italia - "Arboricoltura da legno con specie di pregio e cicli produttivi medio lunghi - definizione di indicatori fisico-idrologici del suolo per una corretta valutazione della vocazionalità delle zone" - Dott. Pellegrini Sergio - contrassegnato con il numero 224; Euro 20.900,00
 - Programma di ricerca Ri.Selv.Italia - "Pinete litoranee, rimboschimenti e boschi di neoformazione. Selvicoltura, difesa e gestione multifunzionale. Valutazione della stabilità e funzionalità degli ecosistemi tellurici in rimboschimenti di Pinus Nigra tramite indicatori biologici del suolo" - Dott. Piovaneli Carlo - contrassegnato con il numero 232; Euro 18.376,00



- Programma di ricerca Ri.Selv.Italia -
"Modelli ed indicatori per la
pianificazione territoriale forestale
sostenibile. Variabili esplicative ed
impianto criteriale per la valutazione
della funzione di protezione
idrogeologica del bosco" - Dott.
Gregori Enrico - contrassegnato con il
numero 236; Euro 32.274,07
Programma triennale di ricerca
"Conservazione e valorizzazione della
risorsa suolo: definizione delle qualità
del suolo ai fini della gestione agricola
e forestale ecocompatibile (SUOLO)"
Unità Operativa 1
- Responsabile scientifico della ricerca:
Dott. Sergio Pellegrini "Qualità del
suolo funzionali alla prevenzione della
degradazione fisica e biologica della
risorsa" contrassegnata nel bilancio
dell'Istituto con il numero 33 Euro 55.912,51
Unità Operativa 2
- Responsabile scientifico della ricerca:
Dott. Enrico Gregori "Definizione
delle qualità del suolo funzionali alla
regolazione del regime idrico"
contrassegnata nel bilancio
dell'Istituto con il numero 63 Euro 68.081,70
Unità Operativa 3
- Responsabile scientifico della ricerca:
Dott.ssa Rossella Papini "Qualità
funzionali alla capacità di trattenuta-
rilascio di nutrienti ed inquinanti e alla
capacità di accumulo della sostanza
organica" contrassegnata nel bilancio
dell'Istituto con il numero 42 Euro 42.166,97
Unità Operativa 4
- Responsabile scientifico della ricerca:
Dott. Edoardo Costantini "Raccolta
dati e valutazioni attraverso
l'applicazione geografica dei modelli




a scala territoriale” contrassegnata nel bilancio dell'Istituto con il numero 163

Euro 10.118,66

Coordinamento

- Coordinatore del progetto: Dott. Marcello Pagliai. La somma per il coordinamento dell'intero progetto viene contrassegnata nel bilancio dell'Istituto con il numero 249 Euro 36.988,01
- Convenzione con l'Agenzia Regionale per la Protezione dell'Ambiente della Regione Piemonte (A.R.P.A.) nell'ambito del programma quadro promosso dall'Agenzia Nazionale per la Protezione dell'Ambiente (A.N.P.A.) per la realizzazione del Centro tematico nazionale Suolo e siti contaminati – approvata dal Ministero vigilante con nota DGSGP - Ufficio Enti Pubblici del 26 maggio 1999 protocollo 110949/110947 (delibera n. 6/99 del Consiglio di Amministrazione del 29 marzo 1999) 3° anno di attività contrassegnata con il numero 79; Euro 4.882,35
- Accordo di programma con la Regione Toscana – Dipartimento dello Sviluppo Economico – Servizio n. 12 Foreste e Patrimonio Agroforestale – per la realizzazione di un progetto di ricerca “Prima approssimazione della base di dati georeferenziata dei suoli in scala 1:25000 approvato dal Ministero vigilante con nota DGSGP - Ufficio Enti Pubblici del 20 aprile 2000 protocollo n. 110626/110625/110624 (delibera numero 5/2000 del Consiglio di Amministrazione del 25 febbraio 2000) estensione del suddetto accordo contrassegnato con il numero 3; Euro 34.981,73
- Subcontratto con il Dipartimento di Scienze Economiche dell'Università di Firenze per il progetto dell'Unione



- Europea AEMBAC QLK5 – CT – 2000
– 01666 per lo svolgimento di un
progetto di ricerca dal titolo “Definition
of a Common European Analytical
Framework for the Development of
Local Agri-environmental programmes
for Biodiversity and Landscape
Conservation” contrassegnato con il
numero 84; Euro 1.837,49
- Accordo di programma con l’INEA –
Istituto Nazionale di Economia Agraria
- nell’ambito del progetto “Studio
sull’uso irriguo della risorsa idrica (PO
risorse idriche – Irrigazione)”, per
attività di coordinamento tecnico-
scientifica e l’esecuzione di analisi
idrologiche nelle aree campione per la
realizzazione di modelli di stima del
fabbisogno irriguo contrassegnata nel
bilancio dell’Istituto con il numero 242; Euro 6.325,87
- Programma triennale di ricerca
“Metodi innovativi per la
rintracciabilità di OGM per la tutela
della biosicurezza e della sicurezza
alimentare (MISA)” - D.M.
445/7303/01 del 3 dicembre 2001
contrassegnato con il numero 34; Euro 60.091,54
- Programma di ricerca “Biomasse da
rifiuto: procedure avanzate di recupero
sostenibile per l’impiego fertilizzante e
di analisi di laboratorio (PARSIFAL)” -
D.M. 366/7303/01 del 30 ottobre 2001
contrassegnato con il numero 39; Euro 13.367,09
- Accordo di programma con il Ministero
dell’Ambiente e della Tutela del
Territorio per la realizzazione delle
attività connesse alla predisposizione e
realizzazione di un Atlante nazionale
delle aree sensibili e/o a rischio al
fenomeno della desertificazione quale
strumento propedeutico alla corretta
attuazione del Piano Nazionale per la
lotta alla Siccità contrassegnato con il



- numero 43; Euro 112.683,44
- Accordo di programma con l'ISPESL – Istituto Superiore per la Prevenzione e la Sicurezza del Lavoro - nell'ambito del programma quadro per la Ricerca Finalizzata 2000 del Ministero della Salute per il progetto: “Valutazione e gestione del rischio in siti inquinati da idrocarburi” ed in particolare per la collaborazione allo studio “Test di mutagenesi in siti inquinati su organismi vegetali” contrassegnato con il numero 40; Euro 13.145,94
 - Accordo di programma con l'Istituto Sperimentale per la Frutticoltura nell'ambito del programma triennale di ricerca agricola, agroalimentare e agroindustriale del Lazio (PRAL) ed in particolare per la collaborazione al progetto “Fitorimedio: indagini sulla possibilità di impiego di piante micropropagate per la decontaminazione di ambienti inquinati da metalli pesanti” contrassegnato con il numero 41; Euro 5.383,01
 - Accordo di programma con l'Amministrazione Provinciale di Siena per la realizzazione di una cartografia di completamento della valutazione dell'attitudine del territorio di una parte della Provincia di Siena all'olivicoltura ed alla viticoltura contrassegnato con il numero 82; Euro 11.822,01
 - Domanda di contributo presentata dall'Istituto – Sezione Operativa Periferica di Tecnologia del Suolo di Catanzaro al Ministero dell'Istruzione, dell'Università e della Ricerca per la realizzazione delle attività connesse al progetto n. 37: Studio delle relazioni possibili tra suoli e siti (località) e la produzione di olio di oliva di qualità (vocazioni) per il Bando di contributo



straordinario di cui al D.M. n. 1015 del 4 ottobre 2001. Detto progetto intende definire prioritariamente quali sono le condizioni fisiche e agronomiche del suolo che determinano la qualità dell'olio. Inoltre tende a trovare quali sono le relazioni suolo pianta che influiscono sulla qualità dell'olio e sulle rese a parità di coltivazione. Infine si propone di individuare spazialmente le condizioni di crescita della coltura che favoriscono la qualità dell'olio in modo da rendere possibile l'individuazione di analoghi caratteri di suolo e di superficie da localizzare per gli impianti futuri e viene contrassegnato con il numero 35;

Euro 80.833,99

- Accordo di programma con l'Istituto Zooprofilattico Sperimentale dell'Abruzzo e del Molise di Teramo per la realizzazione del progetto "Definizione di un modello di simulazione per l'individuazione di zone a rischio di febbre catarrale (lingua blu) degli ovini nel territorio italiano" contrassegnato con il numero 44;

Euro 28.270,00

- Accordo di programma con la Regione Lazio – Dipartimento Economico ed Occupazionale – Direzione Regionale Agricoltura - per la realizzazione di un progetto di ricerca in campo pedologico riguardante: predisposizione degli strumenti operativi tecnici e metodologici per la realizzazione della carta dei suoli della Regione Lazio in scala 1:250.000 nell'ambito del Programma Interregionale "Agricoltura e Qualità – Misura 5 contrassegnato con il numero 45;

Euro 114.792,80

- Accordo di programma con l'INEA – Istituto Nazionale di Economia Agraria - per la realizzazione delle attività



- concernenti la produzione e rilascio di sedimenti ed i modelli sull'ottimizzazione degli usi irrigui nell'ambito del progetto MIUR "Risorse idriche" - Definizione di metodologie e modelli integrati per la determinazione dinamica del bilancio idrico e di ottimizzazione degli usi della risorsa idrica su base agroalimentare ed economica con sistemi di supporto alle decisioni multi.utente su bacini pilota contrassegnato con il numero 46; Euro 200.330,82
- Programma di ricerca "Studio dei caratteri di suoli dell'altopiano di Rascino (RI) e loro elaborazione nell'ambito di un Sistema Informativo Geografico (GIS) ai fini dell'individuazione delle loro attitudini alla produzione sostenibile della coltura tipica della lenticchia" cointrassegnato con il numero 47; Euro 149.727,54
 - Convenzione con la Regione Sicilia per la collaborazione in campo pedologico riguardante lo Sviluppo della Tartuficoltura in Sicilia contrassegnata con il numero 48; Euro 20.744,61
 - Accordo di programma con la Cranfield University (Bedford-Inghilterra) per la realizzazione delle attività relative all'aggiornamento del database georeferenziato dei suoli d'Europa a scala 1:1.000.000 contrassegnato con il numero 58 Euro 7.500,00

IN TOTALE

€ 2.140.959,92



Il risultato economico dell'esercizio è rappresentato da un avanzo di Euro 32.037,33 per effetto del quale il patrimonio netto che all'inizio dell'esercizio ammontava a Euro 4.650.795,07 è aumentato a Euro 4.682.832,40.

Tale avanzo risulta così determinato:

- Differenza di parte corrente		+ Euro	224.090,93
- Acquisizioni patrimoniali		+ Euro	44.812,24
- Ricavi per alienazione beni patrimoniali fuori uso		+ Euro	373,20
- Insussistenze passive: maggiori residui attivi		+ Euro	-
- Insussistenze passive: minori residui passivi		+ Euro	174.033,20
- Costi sospesi per rimanenze finali di:			
	Prodotti	Euro	-
	Materiali	di Euro	1.006,47
	consumo		=====
		+ Euro	1.006,47
- Rimanenze iniziali di:			
	Prodotti	Euro	-
	Materiali	di Euro	1.492,29
	consumo		=====
		- Euro	1.492,29
- Per eliminazione impianti ed altre immobilizzazioni non ammortizzate		Euro	373,20
			=====
		- Euro	373,20
- Accantonamenti diversi		-Euro	----
- Quota adeguamento fondo indennità licenziamento		- Euro	11.251,49
- Sopravvenienze passive: eccedenza degli impegni sugli accertamenti		Euro	101.273,47
- Insussistenze attive: minori residui attivi		Euro	57.929,46
- Insussistenze attive: maggiori residui passivi		Euro	5.560,80
			=====
		- Euro	164.763,73
Ammortamenti e deperimenti		Euro	234.398,00
			=====
Avanzo economico d'esercizio		+ Euro	32.037,33



Come risulta dal prospetto di cui sopra, il risultato economico dell'esercizio è stato influenzato dalle quote annuali di ammortamento e deperimento dei beni mobili e immobili, iscritte come poste rettificative dell'attivo nella situazione patrimoniale, in adempimento di quanto prescritto dall'art.32 del D.P.R. 18 dicembre 1979, n.696, in base ad aliquote fissate dal Ministero delle Politiche Agricole e Forestali.

E' stato utilizzato anche l'avanzo di amministrazione degli esercizi precedenti accertato in Euro 1.907.226,32 al 31 dicembre 2002.

Il conto consuntivo dell'Istituto Sperimentale per lo Studio e la Difesa del Suolo - Gestione Pioppicoltura relativo all'esercizio finanziario 2003 presenta le seguenti risultanze complessive :

Parte corrente

Entrate Euro 1.065.693,08

Uscite Euro 516.557,33

Differenza attiva Euro 549.135,75

Movimento in conto capitale

Entrate Euro 1.445.295,73

Uscite Euro 245.564,39

===== +Euro 1.199.731,34

Avanzo finanziario +Euro 1.748.867,09

Le entrate e le uscite per partite di giro si equivalgono nell'importo di Euro 139.169,87.



Alle previsioni iniziali sono state apportate le seguenti variazioni, regolarmente deliberate dal Commissario Straordinario dell'Istituto in data 28 novembre 2003 ed approvate dal Ministero delle Politiche Agricole e Forestali.

In entrata

Parte corrente

- Cat. 3 - Trasferimenti da parte dello Stato per il contributo concesso dal Ministero delle Politiche Agricole e Forestali per il funzionamento e l'attività ordinaria di ricerca capitolo 2 03 001 0001 + Euro 165.273,19
2 03 001 0002 + Euro 70.830,00
Trasferimento da parte dello Stato per finanziamento del Ministero delle Politiche Agricole e Forestali per lo svolgimento del programma di ricerca sul sistema forestale "RI.SELV.ITALIA" 2° anno di attività - D.M. 344/7303/03 del 10 luglio 2003
- Area 2 - Subprogetto 2 - Scheda 2
Responsabile scientifico della ricerca: Dott. Castro Gaetano "Meccanizzazione delle operazioni di abbattimento e allestimento del pioppeto - Valutazione della qualità del legno e dell'idoneità alla sfogliatura con piante abbattute con sistema meccanizzato" - capitolo 2 03 002 0121 + Euro 1.965,15
- Area 4 - Subprogetto 1 - Scheda 3
Responsabile scientifico della ricerca: Dott. Coaloa Domenico "Monitoraggio dell'arboricoltura da legno in pianura e collina" - capitolo 2 03 002 0122 + Euro 22.908,60
- Area 2 - Subprogetto 3 - Scheda 1
Responsabile scientifico della ricerca: Dott. Facciotto Gianni "Produttività della specie: prove di SRF con pioppo e salice" - capitolo 2 03 002 0123 + Euro 19.800,00
- Area 2 - Subprogetto 3 - Scheda 4
Responsabile scientifico della ricerca: Dott. Facciotto Gianni "Meccanizzazione dell'impianto di SRF di pioppo e salice" - capitolo 2 03 002 0124 + Euro 7.276,50
- Area 2 - Subprogetto 2 - Scheda 5
Responsabile scientifico della ricerca: Dott. Giorcelli Achille "Sviluppo di un sistema di identificazione varietale di un clone di pioppo" - capitolo 2 03 002 0125 + Euro 21.879,00
- Area 2 - Subprogetto 3 - Scheda 2
Responsabile scientifico della ricerca: Dott. Giovanni Muggini "Produttività della specie: prove di colture a turno



- breve con robinia ed eucalitto” - capitolo 2 03 002 0126 + Euro 33.313,50
- Area 1 - Subprogetto 1 – Scheda 12
Responsabile scientifico della ricerca: Dott.ssa Gras Maria
“Valutazione e selezione delle migliori provenienze di ciliegio e noce per la costituzione di arboreti da seme” - capitolo 2 03 002 0127 + Euro 23.760,00
 - Finanziamento da parte della Regione Lombardia nell’ambito del Programma regionale di ricerca in campo agricolo 2003 del progetto PGM “Valutazione di caratteri espressi da linee di pioppo geneticamente modificate e del loro potenziale impatto sull’ambiente” - capitolo 2 04 001 0130 + Euro 116.700,00
 - Finanziamento da parte della Regione Piemonte nell’ambito del Programma regionale di ricerca in campo agricolo del progetto Piopmic “Pioppicoltura a minor intensità colturale” - capitolo 2 04 001 0131 + Euro 6.000,00
 - Finanziamento da parte della Regione Piemonte nell’ambito del Programma regionale di ricerca in campo agricolo del progetto Monitor “Monitoraggio fitosanitario e messa a punto di strategie di difesa degli impianti di arboricoltura da legno – capitolo 2 04 001 0132 + Euro 18.000,00
 - Convenzione con l’Ente di Gestione del Sistema delle Aree Protette della Fascia Fluviale del Po (Tratto Vercellese/Alessandrino) e del Torrente Orba per la collaborazione al progetto di ricerca “Studio, monitoraggio e supporto tecnico relativo agli interventi di riqualificazione ambientale in aree gestite dal Parco Fluviale del Po e dell’Orba” - capitolo 2 06 001 0120 + Euro 15.000,00
 - Convenzione con l’Università degli Studi di Trento – Dipartimento di Ingegneria Meccanica e Strutturale (DIMS) per la collaborazione al progetto di ricerca “CoDuLe – Strategie per un Comportamento Duttile di componenti strutturali in legno” basato su finanziamento erogato dalla Provincia autonoma di Trento. Nell’ambito di tale ricerca verrà verificata la possibilità di utilizzare il legno di pioppo, in combinazione con quello di altre specie legnose, per la realizzazione di elementi strutturali lamellari caratterizzati da elevata duttilità – capitolo 2 06 001 0129 + Euro 5.500,00
 - Accordo di programma con l’Istituto Sperimentale per la Meccanizzazione Agricola nell’ambito del programma di ricerca agricola della Regione Lazio ed in particolare per la collaborazione al progetto “PANACEA progetto Agricoltura non Alimentare-culture Energetiche



alternative” – capitolo 2 06 001 0133 + Euro 9.000,00

Totale Parte Corrente + Euro 537.205,94

Parte in conto capitale

- Trasferimento da parte dello Stato per finanziamento del Ministero delle Politiche Agricole e Forestali per l'acquisto di attrezzature tecnico-scientifiche progetto Riselvitalia - D.M. 487/7304/2003 del 7 ottobre - capitolo 5 15 001 0128 + Euro 6.657,22

Totale + Euro 543.863,16

Partite di giro

Cat. 22 - Entrate aventi natura di partite di giro + Euro 10.000,00

Totale variazioni + Euro 553.863,16

Utilizzo avanzo di amministrazione esercizi precedenti + Euro 972.180,16

Totale variazioni entrate + Euro 1.526.043,32

In Uscita

Parte corrente

- Spese per gli Organi dell'Ente – Categoria I + Euro ----
- Oneri per il personale in attività di servizio - Categoria II + Euro 77.588,00
- Spese per l'acquisto di beni di consumo e di servizi - Cat. IV + Euro 323.912,47
- Per oneri finanziari – Categoria VII + Euro 200,00
- Per oneri tributari – Categoria VIII + Euro 146.500,00
- Somme non classificabili in altre voci – Categoria X + Euro 695.421,94

Totale parte corrente + Euro 1.243.622,41

Parte in conto capitale

- Spese per acquisizione beni di uso durevole ed opere immobiliari – Cat. XI + Euro ----
- Acquisizioni di immobilizzazioni tecniche - Categoria XII + Euro 272.420,91

Totale + Euro 1.516.043,32



Partite di giro

- | | | |
|--|--------|-----------|
| - Spese aventi natura di partite di giro - Categoria XXI | + Euro | 10.000,00 |
|--|--------|-----------|

Totale variazioni uscite

+ Euro	1.526.043,32
--------	--------------

Le variazioni dell'esercizio 2003 ammontano quindi, per le entrate a complessive Euro 1.526.043,32 in aumento mentre per le uscite a complessive Euro 1.526.043,32 sempre in aumento.

Nei confronti delle previsioni definitive che presentavano una differenza passiva di parte effettiva di Euro 743.054,05 ed un disavanzo finanziario di Euro 1.084.333,11 fronteggiato mediante l'utilizzazione dell'avanzo di amministrazione dei precedenti esercizi di Euro 1.117.619,05, dato dalla somma di Euro 1.084.333,11 pari all'avanzo degli esercizi precedenti e di Euro 33.285,94 del fondo indisponibile, si sono verificate le seguenti variazioni :

In Entrata

- | | | |
|---|--------|-----------|
| - Vendita di prodotti dell'ISP | + Euro | 49.499,35 |
| - Vendita di prodotti dell'Unità Forestale | + Euro | 55.458,71 |
| - Proventi derivanti dalla prestazione di servizi | - Euro | 1.500,00 |
| - Affitto immobili | - Euro | 3.040,00 |
| - Recupero e rimborsi diversi | + Euro | 1.723,56 |

Totale parte corrente

+ Euro 102.141,62

- | | | |
|---|--------|-----------|
| - Trasferimenti dalla Regione Piemonte alluvione 2000 | + Euro | 49.188,31 |
| - Partite di giro | + Euro | 81.169,87 |

Totale differenze entrate rispetto alle previsioni

+ Euro 232.499,80

In Uscita

- | | | |
|----------------------------------|------|--------|
| - Spese per gli Organi dell'Ente | Euro | 256,67 |
|----------------------------------|------|--------|



- Oneri per il personale	- Euro 123.862,63
- Acquisto di beni e servizi	- Euro 257.819,54
- Oneri finanziari, tributari, poste correttive e compensative di entrate correnti ed altre somme non classificabili	- Euro 808.109,34
<hr/>	
Totale parte corrente	- Euro 1.190.048,18
- Ripristino e trasformazioni di immobili	- Euro 1.379.649,80
- Acquisizione di immobilizzazioni tecniche	- Euro 112.172,29
- Partite di giro	+ Euro 81.169,87
<hr/>	
Totale differenze uscite rispetto alle previsioni	- Euro 2.600.700,40
<hr/>	

Le variazioni di cui sopra fra previsioni definitive, accertamenti e impegni hanno modificato i risultati finanziari previsti, come si rileva dalle voci di seguito indicate:


- Differenza passiva di parte corrente prevista	- Euro 743.054,05
- Maggiori accertamenti di entrate (variazione positiva)	+ Euro 102.141,62
- Minori impegni di uscite (variazione positiva)	+ Euro 1.190.048,18
<hr/>	
Torna la differenza attiva di parte corrente di	+ Euro 549.135,75
<hr/>	
- Disavanzo finanziario previsto	- Euro 1.084.333,11
- Maggiori entrate complessivamente accertate (variazione positiva)	+ Euro 232.499,80
- Minori uscite complessivamente impegnate (variazione positiva)	+ Euro 2.600.700,40
<hr/>	
Torna l'avanzo finanziario accertato in	+ Euro 1.748.867,09



La consistenza dei residui attivi e passivi all'inizio del 2003 risultava di rispettivi Euro 61,98 e Euro 194.554,94. A seguito della rideterminazione effettuata dall'Amministrazione nel corso dell'esercizio sono stati accertati minori residui attivi relativi alla somma per consulenza effettivamente incassata e minori residui passivi (relativi soprattutto a materiali tecnici non forniti, ad economie realizzate su vari impegni di spesa e su rimborso spese alla S.A.F. riferito alla definizione dei rapporti contabili con la pregressa gestione liquidatoria dell'Istituto di Pioppicoltura) per rispettivi Euro 10,33 e Euro 67.385,69 per cui la consistenza iniziale di detti resti è risultata, in definitiva, di rispettivi Euro 51,65 e Euro 127.169,25. Quindi, l'effettiva consistenza al 31 dicembre 2003 dei residui relativi agli anni precedenti, riferibile per la massima parte alle ricerche finalizzate, può essere così riassunta:

Residui Attivi	Residui iniziali	Variazioni +/-	Riscossioni	Residui al 31 dicembre 2003
Entrate correnti	61,98	- 10,33	51,65	----
Entrate in conto capitale	----	-----	-----	----
Entrate per partite di giro	----	-----	-----	----
	-----	-----	-----	-----
	-----	- 10,33	51,65	----
	=====	=====	=====	=====

Residui Passivi	Residui iniziali	Variazioni +/-	Pagamenti	Residui al 31 dicembre 2003
Spese correnti	86.193,17	- 3.526,43	73.645,85	9.020,89
Spese in conto capitale	48.816,92	- 4.326,00	42.104,53	2.386,39



Estinzione di anticipazioni passive	59.533,26	- 59.533,26	-----	-----
Spese per partite di giro	11,59	-----	11,59	-----
	-----	-----	-----	-----
	194.554,94	- 67.385,69	115.761,97	11.407,28
	=====	=====	=====	=====

Sommando i residui degli anni precedenti con quelli risultanti dalla gestione competenza, definitivamente accertati in rispettive Euro 178.866,59 e Euro. 443.961,24 la consistenza complessiva dei residui attivi e passivi al 31 dicembre 2003 risulta di rispettive Euro. 178.866,59 (Euro 175.302,88 parte corrente; Euro 3.328,61 in c/capitale e Euro 235,10 per partite di giro) e Euro 455.368,52 (Euro 127.572,65 parte corrente; Euro 202.698,87 in c/capitale e Euro 125.097,00 per partite di giro).

I risultati complessivi delle operazioni di cassa avvenute nel corso del 2003, raffrontati con le corrispondenti previsioni definitive conseguenti alle rettifiche apportate durante la gestione possono riassumersi, per titoli di bilancio, come segue :

Entrate	Previsioni finali	Riscossioni	Differenze
Correnti	813.212,07	890.441,85	+ 77.229,78
Conto capitale	1.392.779,20	1.441.967,12	+ 49.187,92
Partite di giro	58.000,00	138.934,77	+ 80.934,77
	-----	-----	-----
	2.263.991,27	2.471.343,74	+ 207.352,47
	=====	=====	=====

Uscite	Previsioni finali	Pagamenti	Differenze
Correnti	1.065.161,74	471.651,42	593.510,32



Conto capitale	1.786.204,40	87.356,44	- 1.698.847,96
Estinzione di mutui ed anticipazioni	59.533,26	----	- 59.533,26
Partite di giro	58.011,59	14.084,46	- 43.927,13
	-----	-----	-----
	2.968.910,99	573.092,32	- 2.395.818,67
	=====	=====	=====

Lo scarto che si rileva dal raffronto tra le previsioni di cassa rettificate e le riscossioni ed i pagamenti si presenta abbastanza consistente.

La situazione amministrativa è rappresentata dai seguenti dati:

Fondo di cassa all'inizio dell'esercizio Euro 1.312.112,01

Riscossioni:

in c/competenze Euro 2.471.292,09

in c/residui Euro 51,65

===== Euro 2.471.343,74

Pagamenti:

in c/competenze Euro 457.330,35


in c/residui Euro 115.761,97

===== Euro 573.092,32

Fondo di cassa al 31 dicembre 2003 che
corrisponde al saldo comunicato dal
Tesoriere Euro 3.210.363,43

Residui attivi Euro 178.866,59

Residui passivi Euro 455.368,52



Avanzo di amministrazione

Euro 2.933.861,50

La ripartizione del predetto avanzo di amministrazione è il seguente:

Gestione ordinaria

€ 1.230.787,86

di cui:

- Per economie sugli stanziamenti di competenza e per riduzioni operate nei residui degli anni precedenti Euro 341.802,75
- Per contributo erogato dal Ministero per le Politiche Agricole e Forestali con D.M. 623/7304/03 del 3 dicembre 2003 per lo svolgimento del programma "Attribuzione di strumenti di formazione scientifica avanzata" da svolgersi presso gli IRSA per l'attivazione di n.2 borse di studio per laureati di durata biennale e d'importo annuale pari a € 15.000 (BD) e di n.4 assegni di ricerca di durata triennale e d'importo annuale pari ad Euro 15.493,71, riscosso il 29 dicembre 2003 con reversale n. 184 Euro 122.962,20
- Fondo di riserva" costituito in attuazione dell'art. 40 del D.P.R. del 7 luglio 1975 n. 1038 per spese impreviste ed indifferibili Euro 732.736,97
- Per avanzo non disponibile accantonato in relazione al Decreto del Ministro dell'Economia e delle Finanze del 29 novembre 2002, in ottemperanza del D.L. 194/2002 – art. 1, commi 3 e 4 convertito in legge 246/2002 Euro 33.285,94

Programmi finalizzati

€ 1.703.073,64

di cui:

RI.SELV.ITALIA – 2° anno di attività
– D.M. 344/7303/03 del 10 luglio 2003

Responsabile scientifico della ricerca:




- Dott. Castro Gaetano
“Meccanizzazione delle operazioni di abbattimento e allestimento del pioppeto – Valutazione della qualità del legno e dell’idoneità alla sfogliatura con piante abbattute con sistema meccanizzato” contrassegnato nel bilancio dell’Istituto con il numero 121; Euro 1.985,00
- Responsabile scientifico della ricerca:
Dott. Coaloa Domenico “Monitoraggio dell’arboricoltura da legno in pianura e in collina” contrassegnato nel bilancio dell’Istituto con il numero 122; Euro 16.108,52
- Responsabile scientifico della ricerca:
Dott. Facciotto Gianni “Produttività della specie: prove di SRF con pioppo e salice” contrassegnato nel bilancio dell’Istituto con il numero 123; Euro 18.253,92
- Responsabile scientifico della ricerca:
Dott. Facciotto Gianni
“Meccanizzazione dell’impianto di SRF con pioppo e salice” contrassegnato nel bilancio dell’Istituto con il numero 124; Euro 7.350,00
- Responsabile scientifico della ricerca:
Dott. Giorcelli Achille “Sviluppo di un sistema di identificazione varietale di un clone di pioppo” contrassegnato nel bilancio dell’Istituto con il numero 125; Euro 18.394,08
- Responsabile scientifico della ricerca:
Dott. Giovanni Mughini “Produttività della specie: prove di colture a turno breve con robinia ed eucalipto” contrassegnato nel bilancio dell’Istituto con il numero 126; Euro 31.671,31
- Responsabile scientifico della ricerca:
Dott.ssa Gras Maria “Valutazione e selezione delle migliori provenienze di ciliegio e noce per la costituzione di arboreti da seme” contrassegnato nel
Euro 22.192,79



bilancio dell'Istituto con il numero 127;

- Convenzione con l'Ente di Gestione del Sistema delle Aree Protette della Fascia Fluviale del Po (Tratto Vercellese/Alessandrino) e del Torrente Orba per la collaborazione al progetto di ricerca "Studio, monitoraggio e supporto tecnico relativo agli interventi di riqualificazione ambientale in aree gestite dal Parco Fluviale del Po e dell'Orba" approvata dal Ministero Vigilante con nota DGSAG – D.S.A. VII del 15 maggio 2003 protocollo 9075 (delibera commissariale n. 7/03 dell'11 marzo 2003) contrassegnata nel bilancio dell'Istituto con il numero 120; Euro 7.838,24
- Convenzione con l'Università degli Studi di Trento – Dipartimento di Ingegneria Meccanica e Strutturale (DIMS) per la collaborazione al progetto di ricerca "CoDuLe – Strategie per un Comportamento Duttile di componenti strutturali in legno" basato su finanziamento erogato dalla Provincia autonoma di Trento. Nell'ambito di tale ricerca verrà verificata la possibilità di utilizzare il legno di pioppo, in combinazione con quello di altre specie legnose, per la realizzazione di elementi strutturali lamellari caratterizzati da elevata duttilità – contrassegnata con il numero 129; Euro 5.500,00
- Progetto PGM "Valutazione di caratteri espressi da linee di pioppo geneticamente modificate e del loro potenziale impatto sull'ambiente" finanziato dalla Regione Lombardia nell'ambito del Programma regionale di ricerca in campo agricolo 2003, contrassegnato con il numero 130; Euro 114.235,67



- Progetto Piopmic “Pioppicoltura a minor intensità colturale” finanziato dalla Regione Piemonte nell’ambito del Programma regionale di ricerca in campo agricolo, contrassegnato con il numero 131; Euro 6.000,00
- Progetto Monitor “Monitoraggio fitosanitario e messa a punto di strategie di difesa degli impianti di arboricoltura da legno” finanziato dalla Regione Piemonte nell’ambito del Programma regionale di ricerca in campo agricolo, contrassegnato con il numero 132; Euro 15.706,00
- Accordo di programma con l’Istituto Sperimentale per la Meccanizzazione Agricola nell’ambito del programma di ricerca agricola della Regione Lazio ed in particolare per la collaborazione al progetto “PANACEA, progetto Agricoltura non Alimentare-culture Energetiche alternative”, contrassegnato con il numero 133; Euro 9.000,00
- Danni alluvione 2000 Regione Piemonte Euro 1.428.838,11

IN TOTALE

 € 2.933.861,50

Il risultato economico dell'esercizio è rappresentato da un avanzo di Euro 1.917.003,75 per effetto del quale il patrimonio netto è di pari importo.

Tale avanzo risulta così determinato:

- Differenza di parte corrente + Euro 549.135,75
- Acquisizioni patrimoniali + Euro 87.356,44
- Eccedenza degli accertamenti sugli impegni + Euro 1.199.731,34
- Minore riaccertamento residui passivi + Euro 67.385,69
- Costi sospesi per rimanenze finali



di:			
	Prodotti	Euro	-----
	Materiali di	Euro	31.973,32
	consumo	=====	+ Euro 31.973,32
-	Rimanenze iniziali di:		
	Prodotti	Euro	-----
	Materiali	di Euro	8.715,39
	consumo	=====	- Euro 8.715,39
-	Minore riaccertamento residui		
attivi			- Euro 10,33
	Ammortamenti e deperimenti		Euro 9.523,00

	Avanzo economico d'esercizio		+ Euro 1.917.333,82
			=====

Come risulta dal prospetto di cui sopra, le quote annuali di ammortamento e deperimento dei beni mobili e immobili, sono state iscritte, come poste rettificative dell'attivo nella situazione patrimoniale, in adempimento di quanto prescritto dall'art.32 del D.P.R. 18 dicembre 1979, n.696, in base ad aliquote fissate dal Ministero delle Politiche Agricole e Forestali.

Premesso quanto sopra, il Collegio esprime parere favorevole in ordine all'approvazione del conto consuntivo dell'esercizio finanziario 2003.

Firenze, 17 giugno 2004

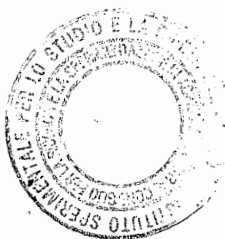
IL COLLEGIO DEI REVISORI DEI CONTI

Dott. Giovanni DI MACCO - Presidente

Dott. Gregorio NUCCIO - Componente

Conto di n° 35 fogli

PER COPIA CONFORME ALL'ORIGINALE



IL DIRETTORE
(dott. Marcello Pagliai)

[Handwritten signature]


PAGINA BIANCA

BILANCIO CONSUNTIVO

PAGINA BIANCA

Istituto Sperimentale per lo Studio e la Difesa del Suolo**DELIBERA N° 42/04**

- VISTO** il D.P.R. 23.11.1967, n. 1318, con il quale, in attuazione della delega contenuta nell'art. 3 della legge 27.10.1966, n. 910, sono state emanate norme per il riordinamento della sperimentazione agraria;
- VISTO** l'art. 1 del citato D.P.R. n. 1318/67 con il quale sono stati istituiti n. 22 Istituti di ricerca e di sperimentazione agraria;
- VISTO** il decreto legislativo 29 Ottobre 1999, n. 454, concernente "Riorganizzazione del settore della ricerca in agricoltura, a norma dell'art. 11 della legge 15 marzo 1997, n. 59";
- VISTO** in particolare, l'art. 1 del citato decreto legislativo n. 454/99 che ha istituito il Consiglio per la ricerca e la sperimentazione in agricoltura, stabilendo tra l'altro che gli Istituti di ricerca e sperimentazione agraria nonché le altre Istituzioni di ricerca incluse nell'allegato I del decreto stesso costituiscono, in prima attuazione, gli Istituti del Consiglio medesimo
- CONSIDERATO** che l'Istituto Sperimentale per lo Studio e la Difesa del Suolo di Firenze rientra tra gli Istituti di cui al predetto art. I D.Lg.vo 454/99;
- VISTO** l'atto con il quale il Ministero delle Politiche Agricole e Forestali ha affidato in comodato all'Istituto Sperimentale per lo Studio e la Difesa del Suolo i beni mobili ed immobili dell'Istituto Sperimentale per la Pioppicoltura di Casale Monferrato e dell'Unità di ricerca forestale di Roma ai fini della loro gestione amministrativa;
- VISTO** il D.M. n. 776 del 9 agosto 2002 con il quale il Ministero delle Politiche Agricole e Forestali ha nominato il Dott. Stefano Nannerini Commissario Straordinario dell'Istituto, con tutti i poteri di ordinaria e straordinaria amministrazione;
- VISTO** il D.P.R. 18 dicembre 1979 n. 696 riguardante il regolamento per l'amministrazione e la contabilità degli Enti Pubblici di cui alla Legge 70/75;
- VISTO** il D.P.R. 9 novembre 1998 n. 439 riguardante norme di semplificazione dei procedimenti di approvazione e di rilascio di pareri, da parte dei Ministeri vigilanti, in ordine alle delibere adottate dagli Organi collegiali degli Enti pubblici non economici in materia di approvazione dei bilanci e di programmazione dell'impiego di fondi disponibili, a norma dell'articolo 20, comma 8, della legge



VISTA	15 marzo 1997, n. 59; la relazione del Commissario al bilancio consuntivo 2003 in data 10 giugno 2004;
VISTO	il parere espresso dal Collegio dei Revisori dei Conti sul bilancio consuntivo dell'Istituto per l'esercizio finanziario 2003 con verbale numero 3/2004 del 17 giugno 2004;
VISTO	il disposto di cui al 4° comma dell'art. 39 del D.P.R. 18.12.1979, n. 696;
CONSIDERATO	che le variazioni risultanti nei residui elencati nell'allegato al consuntivo conseguono: per quelli attivi, all'adeguamento dei contributi relativi ai progetti di ricerca alle somme effettivamente spese per gli stessi progetti, alle variazioni di ritenute per arrotondamento ed al mancato finanziamento da parte della Comunità Europea della pubblicazione relativa agli atti del Convegno Internazionale Sustainable Soil Management; per quelli passivi, a diminuzioni rilevatesi in alcune voci di spesa inerenti a materiali di consumo e di carattere tecnico non forniti perchè non disponibili sul mercato o non rispondenti alle esigenze operative delle ricerche, ad economie realizzate su vari impegni di spese per forniture non eseguite, alle variazioni di ritenute per arrotondamento, a contributi Fimi non richiesti, ad economie su incarichi professionali espletati parzialmente e su interruzione di contratti per collaborazioni coordinate e continuative e relativo versamento di contributi previdenziali ed IRAP e ad aumenti per conguaglio assegni di collaborazione ad attività di ricerca per economie realizzate sull'importo stanziato per il versamento dell'Irap;
ESAMINATI	gli atti costituenti il bilancio consuntivo dell'Istituto Sperimentale per lo Studio e la Difesa del Suolo di Firenze per l'esercizio 2003;

D E L I B E R A
(Delibera n. 42/2004)

- di approvare per gli effetti di cui al 4° comma dell' art. 39 del D.P.R. 696/1979, le variazioni dei residui attivi e passivi risultanti dalla "Situazione dei residui alla chiusura dell'esercizio 2003", allegata al consuntivo;
- di approvare il rendiconto dell'Istituto Sperimentale per lo Studio e la Difesa del Suolo di Firenze compilato a chiusura dell'esercizio finanziario 2003 con le seguenti risultanze:



Istituto Sperimentale per lo Studio e la Difesa del Suolo
CONTO DEL BILANCIO

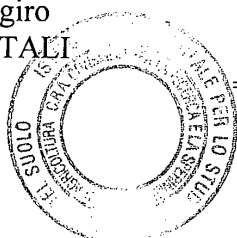
Gestione di competenza:

ENTRATE

	ACCERTATE	RISCOSSE	RESIDUI ATTIVI
TITOLO I - Entrate contributive	-	-	-
TITOLO II - Entrate derivanti da trasferimenti correnti	1.582.744,17	1.094.062,64	488.681,53
TITOLO III - Altre Entrate	129.404,04	102.066,39	27.337,65
TITOLO IV - Entrate per alienazione di beni patrimoniali e riscossione di crediti	373,20	-	373,20
TITOLO V - Entrate derivanti da trasferimenti in conto capitale	104.350,51	52.175,25	52.175,26
TITOLO VI - Accensione di prestiti	-	-	-
TITOLO VII - Entrate per partite di giro	247.974,16	247.923,16	51,00
TOTALI	2.064.846,08	1.496.227,44	568.618,64

USCITE


	IMPEGNATE	PAGATE	RESIDUI PASSIVI
TITOLO I - Spese correnti	1.488.057,28	660.528,99	827.528,29
TITOLO II - Spese in conto capitale	205.623,98	24.606,89	181.017,09
TITOLO III - Estinzione di mutui ed anticipazioni	-	-	-
TITOLO IV - Spese per partite di giro	247.974,16	80.538,94	167.435,22
TOTALI	1.941.655,42	765.674,82	1.175.980,60



Entrate accertate	Euro	2.064.846,08	
Uscite impegnate	Euro	1.941.655,42	

Avanzo di competenza	Euro	123.190,66	
		=====	
<u>Gestione dei residui</u>			
Residui attivi:			
Entrate correnti:			
- trasportate		1.956.787,10	
- riscosse	284.776,65		
- rimaste da riscuotere	1.614.489,78		
	=====	1.899.266,43	
		=====	
minori accertamenti			- 57.520,67
Entrate in c/capitale:			
- trasportate		192.747,53	
- riscosse	-		
- rimaste da riscuotere	192.338,76		
	=====	192.338,76	
		=====	
minori accertamenti			- 408,77
Entrate per partite di giro:			
- trasportate		142.698,23	
- riscosse	-		
- rimaste da riscuotere	142.698,21		
	=====	142.698,21	
		=====	
- minori accertamenti			- 0,02

Totale minori accertamenti Residui attivi			- 57.929,46
			=====
Residui passivi:			
Uscite correnti:			
- trasportate		962.355,87	
- pagate	562.468,48		
- rimaste da pagare	247.526,08		
	=====	809.994,56	
		=====	
- minori residui per spese correnti			- 152.361,31



Uscite in c/capitale:		
- trasportate		41.929,71
- pagate	20.205,35	
- rimaste da pagare	7.114,45	
	<u>=====</u>	<u>27.319,80</u>
- minori residui per spese in conto capitale		- 14.609,91
Uscite per partite di giro:		
- trasportate		187.849,95
- pagate	41.120,76	
- rimaste da pagare	145.228,01	
	<u>=====</u>	<u>186.348,77</u>
- minori residui per spese per partite di giro		- 1.501,18
Totale Minori accertamenti Residui passivi		
		<u>- 168.472,40</u>
- Avanzo di amministrazione accertato con consuntivo 2002		
		Euro 1.907.226,32
- Variazioni in aumento rilevate nel corso dell'esercizio:		
per maggiori residui attivi	Euro --	
per minori residui passivi	Euro 174.033,20	
	<u>=====</u>	Euro + 174.033,20
- Variazioni in diminuzione rilevate nel corso dell'esercizio:		
per minori residui attivi	Euro 57.929,46	
per maggiori residui passivi	Euro 5.560,80	
	<u>=====</u>	Euro - 63.490,26
Avanzo di amministrazione rettificato al 31 dicembre 2002		
		<u>Euro 2.017.769,26</u>
Per quanto sopra l'avanzo di amministrazione, alla chiusura dell'esercizio 2003 risulta essere così distinto:		
- Avanzo di competenza		Euro 123.190,66
- Avanzo della gestione dei precedenti periodi		Euro 2.017.769,26
		<u>-----</u>
- Avanzo di amministrazione al 31 dicembre 2003		Euro 2.140.959,92



<u>Situazione finanziaria</u>	
Avanzo di cassa al 1° Gennaio 2003	Euro 807.128,99
Entrate riscosse nell'esercizio 2003	Euro 1.781.004,09

Totale disponibilità	Euro 2.588.133,08
Uscite pagate nell'esercizio 2003	Euro 1.389.469,41

Avanzo cassa a chiusura esercizio 2003	Euro 1.198.663,67
Residui attivi al 31 dicembre 2003	Euro 2.518.145,39

	Euro 3.716.809,06
Residui passivi al 31 dicembre 2003	Euro 1.575.849,14

Avanzo di amministrazione alla fine dell'esercizio 2003	Euro 2.140.959,92
=====	

La ripartizione del predetto avanzo per singolo programma è la seguente:


Gestione ordinaria	€ 923.547,21
di cui:	
- Per economie sugli stanziamenti di competenza e per riduzioni operate nei residui degli anni precedenti	Euro 180.372,30
- Per il fondo vincolato "Trattamento Fine Rapporto relativo al personale dipendente dall'Ente con contratto a tempo indeterminato	Euro 148.234,15
- Per introiti dalla vendita del bestiame da destinare al capitolo 2 11 005 049 per il ripristino degli immobili dell'Azienda San Pastore	Euro 55.291,88
- Per introiti dalla vendita di alcuni beni immobili della SOP di Rieti da destinare al capitolo 2 11 005 0000 per il ripristino dei rimanenti beni immobili di proprietà dell'Ente in Rieti per assicurare e per consentire la loro destinazione all'attività scientifica istituzionale	Euro 181.485,54
- Per contributo erogato dal Ministero per le Politiche Agricole e Forestali con D.M. 551/7303/03 del 4 novembre	



- 2003 per lo svolgimento del programma di ricerca "Miglioramento genetico della patata" 5° anno di attività riscosso il 29 dicembre 2003 con reversale n. 991 Euro 20.962,26
- Per contributo erogato dal Ministero per le Politiche Agricole e Forestali con D.M. 623/7304/03 del 3 dicembre 2003 per lo svolgimento del programma "Attribuzione di strumenti di formazione scientifica avanzata" da svolgersi presso gli IRSA per l'attivazione di n.1 borsa di studio per diplomati di durata biennale e d'importo annuale pari a € 15.000 (BD) e di n.5 assegni di ricerca di durata triennale e d'importo annuale pari ad Euro 15.493,71, riscosso il 29 dicembre 2003 con reversale n. 992 Euro 129.202,75
 - Per restituzione del contributo non impegnato concesso dall' ISPESL – Istituto Superiore per la Prevenzione e la Sicurezza del Lavoro per la collaborazione allo studio "Effetti della coltivazione di piante transgeniche sulla microflora eubatterica del suolo valutati con metodi molecolari contrassegnato con il numero 57 Euro 7.366,72
 - Fondo di riserva" costituito in attuazione dell'art. 40 del D.P.R. del 7 luglio 1975 n. 1038 per spese imprevedute ed indifferibili Euro 164.000,00
 - Per avanzo non disponibile accantonato in relazione al Decreto del Ministro dell'Economia e delle Finanze del 29 novembre 2002, in ottemperanza del D.L. 194/2002 – art. 1, commi 3 e 4 convertito in legge 246/2002 Euro 36.631,61
- Programmi finalizzati € 1.217.412,71
di cui:
- Programma di ricerca "Collezioni di Microrganismi di interesse agrario ed agroindustriale" 4° anno di attività



- contrassegnato il numero 81; Euro 31.585,15
- Programma di ricerca "Miglioramento genetico della patata" 4° anno di attività contrassegnato il numero 72; Euro 17.956,67
 - Programma di ricerca "La fauna selvatica nella valorizzazione delle risorse agricole e territoriali" contrassegnato con il numero 90; Euro 16.332,74
 - Programma di ricerca Ri.Selv.Italia - "Arboricoltura da legno con specie di pregio e cicli produttivi medio lunghi - definizione di indicatori fisico-idrologici del suolo per una corretta valutazione della vocazionalità delle zone" - Dott. Pellegrini Sergio - contrassegnato con il numero 224; Euro 20.900,00
 - Programma di ricerca Ri.Selv.Italia - "Pinete litoranee, rimboschimenti e boschi di neoformazione. Selvicoltura, difesa e gestione multifunzionale. Valutazione della stabilità e funzionalità degli ecosistemi tellurici in rimboschimenti di Pinus Nigra tramite indicatori biologici del suolo" - Dott. Piovaneli Carlo - contrassegnato con il numero 232; Euro 18.376,00
 - Programma di ricerca Ri.Selv.Italia - "Modelli ed indicatori per la pianificazione territoriale forestale sostenibile. Variabili esplicative ed impianto criteriale per la valutazione della funzione di protezione idrogeologica del bosco" - Dott. Gregori Enrico - contrassegnato con il numero 236; Euro 32.274,07
- Programma triennale di ricerca "Conservazione e valorizzazione della risorsa suolo: definizione delle qualità del suolo ai fini della gestione agricola e forestale ecocompatibile (SUOLO)"
- Unità Operativa 1
- Responsabile scientifico della ricerca: Dott. Sergio Pellegrini "Qualità del suolo funzionali alla prevenzione della



degradazione fisica e biologica della risorsa” contrassegnata nel bilancio dell’Istituto con il numero 33 Euro 55.912,51

Unità Operativa 2

- Responsabile scientifico della ricerca: Dott. Enrico Gregori “Definizione delle qualità del suolo funzionali alla regolazione del regime idrico” contrassegnata nel bilancio dell’Istituto con il numero 63 Euro 68.081,70

Unità Operativa 3


- Responsabile scientifico della ricerca: Dott.ssa Rossella Papini “Qualità funzionali alla capacità di trattenuta-rilascio di nutrienti ed inquinanti e alla capacità di accumulo della sostanza organica” contrassegnata nel bilancio dell’Istituto con il numero 42 Euro 42.166,97

Unità Operativa 4


- Responsabile scientifico della ricerca: Dott. Edoardo Costantini “Raccolta dati e valutazioni attraverso l’applicazione geografica dei modelli a scala territoriale” contrassegnata nel bilancio dell’Istituto con il numero 163 Euro 10.118,66

Coordinamento


- Coordinatore del progetto: Dott. Marcello Pagliai. La somma per il coordinamento dell’intero progetto viene contrassegnata nel bilancio dell’Istituto con il numero 249 Euro 36.988,01
- Convenzione con l’Agenzia Regionale per la Protezione dell’Ambiente della Regione Piemonte (A.R.P.A.) nell’ambito del programma quadro promosso dall’Agenzia Nazionale per la Protezione dell’Ambiente (A.N.P.A.) per la realizzazione del Centro tematico nazionale Suolo e siti contaminati – approvata dal Ministero vigilante con nota DGSGP - Ufficio Enti Pubblici del 26 maggio 1999 protocollo 110949/110947 (delibera n. 6/99 del




- Consiglio di Amministrazione del 29 marzo 1999) 3° anno di attività contrassegnata con il numero 79; Euro 4.882,35
- Accordo di programma con la Regione Toscana – Dipartimento dello Sviluppo Economico – Servizio n. 12 Foreste e Patrimonio Agroforestale – per la realizzazione di un progetto di ricerca “Prima approssimazione della base di dati georeferenziata dei suoli in scala 1:25000 approvato dal Ministero vigilante con nota DGSGP - Ufficio Enti Pubblici del 20 aprile 2000 protocollo n. 110626/110625/110624 (delibera numero 5/2000 del Consiglio di Amministrazione del 25 febbraio 2000) estensione del suddetto accordo contrassegnato con il numero 3; Euro 34.981,73
 - Subcontratto con il Dipartimento di Scienze Economiche dell’Università di Firenze per il progetto dell’Unione Europea AEMBAC QLK5 – CT – 2000 – 01666 per lo svolgimento di un progetto di ricerca dal titolo “Definition of a Common European Analytical Framework for the Development of Local Agri-environmental programmes for Biodiversity and Landscape Conservation” contrassegnato con il numero 84; Euro 1.837,49
 - Accordo di programma con l’INEA – Istituto Nazionale di Economia Agraria - nell’ambito del progetto “Studio sull’uso irriguo della risorsa idrica (PO risorse idriche – Irrigazione)”, per attività di coordinamento tecnico-scientifica e l’esecuzione di analisi idrologiche nelle aree campione per la realizzazione di modelli di stima del fabbisogno irriguo contrassegnata nel bilancio dell’Istituto con il numero 242; Euro 6.325,87
 - Programma triennale di ricerca “Metodi innovativi per la rintracciabilità di OGM per la tutela




- della biosicurezza e della sicurezza alimentare (MISA)” - D.M. 445/7303/01 del 3 dicembre 2001 contrassegnato con il numero 34; Euro 60.091,54
- Programma di ricerca “Biomasse da rifiuto: procedure avanzate di recupero sostenibile per l’impiego fertilizzante e di analisi di laboratorio (PARSIFAL)” - D.M. 366/7303/01 del 30 ottobre 2001 contrassegnato con il numero 39; Euro 13.367,09
 - Accordo di programma con il Ministero dell’Ambiente e della Tutela del Territorio per la realizzazione delle attività connesse alla predisposizione e realizzazione di un Atlante nazionale delle aree sensibili e/o a rischio al fenomeno della desertificazione quale strumento propedeutico alla corretta attuazione del Piano Nazionale per la lotta alla Siccità contrassegnato con il numero 43; Euro 112.683,44
 - Accordo di programma con l’ISPESL – Istituto Superiore per la Prevenzione e la Sicurezza del Lavoro - nell’ambito del programma quadro per la Ricerca Finalizzata 2000 del Ministero della Salute per il progetto: “Valutazione e gestione del rischio in siti inquinati da idrocarburi” ed in particolare per la collaborazione allo studio “Test di mutagenesi in siti inquinati su organismi vegetali” contrassegnato con il numero 40; Euro 13.145,94
 - Accordo di programma con l’Istituto Sperimentale per la Frutticoltura nell’ambito del programma triennale di ricerca agricola, agroalimentare e agroindustriale del Lazio (PRAL) ed in particolare per la collaborazione al progetto “Fitorimedio: indagini sulla possibilità di impiego di piante micropropagate per la decontaminazione di ambienti inquinati da metalli pesanti” contrassegnato con



- il numero 41; Euro 5.383,01
- Accordo di programma con l'Amministrazione Provinciale di Siena per la realizzazione di una cartografia di completamento della valutazione dell'attitudine del territorio di una parte della Provincia di Siena all'olivicoltura ed alla viticoltura contrassegnato con il numero 82; Euro 11.822,01
 - Domanda di contributo presentata dall'Istituto — Sezione Operativa Periferica di Tecnologia del Suolo di Catanzaro al Ministero dell'Istruzione, dell'Università e della Ricerca per la realizzazione delle attività connesse al progetto n. 37: Studio delle relazioni possibili tra suoli e siti (località) e la produzione di olio di oliva di qualità (vocazioni) per il Bando di contributo straordinario di cui al D.M. n. 1015 del 4 ottobre 2001. Detto progetto intende definire prioritariamente quali sono le condizioni fisiche e agronomiche del suolo che determinano la qualità dell'olio. Inoltre tende a trovare quali sono le relazioni suolo pianta che influiscono sulla qualità dell'olio e sulle rese a parità di coltivazione. Infine si propone di individuare spazialmente le condizioni di crescita della coltura che favoriscono la qualità dell'olio in modo da rendere possibile l'individuazione di analoghi caratteri di suolo e di superficie da localizzare per gli impianti futuri e viene contrassegnato con il numero 35; Euro 80.833,99
 - Accordo di programma con l'Istituto Zooprofilattico Sperimentale dell'Abruzzo e del Molise di Teramo per la realizzazione del progetto "Definizione di un modello di simulazione per l'individuazione di zone a rischio di febbre catarrale (lingua blu) degli ovini nel territorio



- italiano" contrassegnato con il numero 44; Euro 28.270,00
- Accordo di programma con la Regione Lazio – Dipartimento Economico ed Occupazionale – Direzione Regionale Agricoltura - per la realizzazione di un progetto di ricerca in campo pedologico riguardante: predisposizione degli strumenti operativi tecnici e metodologici per la realizzazione della carta dei suoli della Regione Lazio in scala 1:250.000 nell'ambito del Programma Interregionale "Agricoltura e Qualità – Misura 5 contrassegnato con il numero 45; Euro 114.792,80
 - Accordo di programma con l'INEA – Istituto Nazionale di Economia Agraria - per la realizzazione delle attività concernenti la produzione e rilascio di sedimenti ed i modelli sull'ottimizzazione degli usi irrigui nell'ambito del progetto MIUR "Risorse idriche" - Definizione di metodologie e modelli integrati per la determinazione dinamica del bilancio idrico e di ottimizzazione degli usi della risorsa idrica su base agroalimentare ed economica con sistemi di supporto alle decisioni multi.utente su bacini pilota contrassegnato con il numero 46; Euro 200.330,82
 - Programma di ricerca "Studio dei caratteri di suoli dell'altopiano di Rascino (RI) e loro elaborazione nell'ambito di un Sistema Informativo Geografico (GIS) ai fini dell'individuazione delle loro attitudini alla produzione sostenibile della coltura tipica della lenticchia" cointrassegnato con il numero 47; Euro 149.727,54
 - Convenzione con la Regione Sicilia per la collaborazione in campo pedologico riguardante lo Sviluppo della Tartuficoltura in Sicilia contrassegnata



con il numero 48;	Euro	20.744,61
- Accordo di programma con la Cranfield University (Bedford-Inghilterra) per la realizzazione delle attività relative all'aggiornamento del database georeferenziato dei suoli d'Europa a scala 1:1.000.000 contrassegnato con il numero 58	Euro	7.500,00
IN TOTALE		€ 2.140.959,92


CONTO DEL PATRIMONIO

ATTIVITA'

- Fondo cassa a disposizione presso la Sezione di Tesoreria Provinciale di Firenze gestito dalla Banca Nazionale del Lavoro di Firenze	Euro	1.198.663,67
- Residui attivi	Euro	2.518.145,39
- Rimanenze d'esercizio	Euro	1.006,47
- Partecipazioni azionarie	Euro	-
- Immobili	Euro	2.523.559,47
- Immobilizzazioni tecniche	Euro	3.562.324,33
- Per un totale Attività	Euro	9.803.699,33
- Disavanzo economico dell'esercizio	Euro	-
Totale a pareggio	Euro	9.803.699,33

PASSIVITA'

- Debiti di Tesoreria	Euro	-
- Residui passivi	Euro	1.575.849,14
- Fondo per trattamento fine rapporto operai agricoli e impiegati	Euro	148.234,15
- Fondo indisponibile anno 2002	Euro	36.631,61
- Poste rettificative dell' attivo	Euro	3.360.152,03
- Patrimonio netto (Patrimonio netto all'1/01/2003 di € 4.650.795,07 + Avanzo economico al 31/12/2003 di Euro 32.037,33)	Euro	5.120.866,93
	Euro	4.682.832,40



Totale a pareggio

Euro 9.803.699,33
=====

Sono trasportate a residui entrate già accertate ed uscite già impegnate alla chiusura dell'esercizio finanziario 2003 sulla gestione di competenza per Euro 568.618,64 e per Euro 1.175.980,60 come dall'elenco allegato al Consuntivo.

Istituto Sperimentale per lo Studio e la Difesa del Suolo- Gestione Pioppicoltura

CONTO DEL BILANCIO

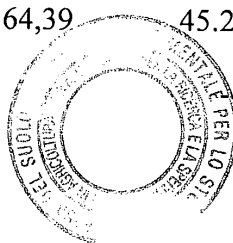
Gestione di competenza:

ENTRATE

	ACCERTATE	RISCOSSE	RESIDUI ATTIVI
TITOLO I - Entrate contributive	-	-	-
TITOLO II - Entrate derivanti da trasferimenti correnti	950.371,46	775.068,58	175.302,88
TITOLO III - Altre Entrate	115.321,62	115.321,62	-
TITOLO IV -Entrate per alienazione di beni patrimoniali e riscossione di crediti	-	-	-
TITOLO V -Entrate derivanti da trasferimenti in conto capitale	1.445.293,73	1.441.967,12	3.328,61
TITOLO VI - Accensione di prestiti	-	-	-
TITOLO VII -Entrate per partite di giro	139.169,87	138.934,77	235,10
TOTALI	2.650.158,68	2.471.292,09	178.866,59

USCITE

	IMPEGNATE	PAGATE	RESIDUI PASSIVI
TITOLO I - Spese correnti	516.557,33	398.005,57	118.551,76
TITOLO II - Spese in conto capitale	245.564,39	45.251,91	200.312,48
TITOLO III - Estinzione di mutui ed anticipazioni	-	-	-



TITOLO IV - Spese per			
partite di giro	139.169,87	14.072,87	125.097,00
TOTALI	901.291,59	457.330,35	443.961,24


Entrate accertate	Euro 2.650.158,68
Uscite impegnate	Euro 901.291,59
Avanzo di competenza	Euro 1.748.867,09

Situazione finanziaria


Avanzo di cassa al 1° Gennaio 2003	Euro 1.312.112,01
Entrate rimosse nell'esercizio 2003	Euro 2.471.343,74
Totale disponibilità	Euro 3.783.455,75
Uscite pagate nell'esercizio 2003	Euro 573.092,32
Avanzo cassa a chiusura esercizio 2003	Euro 3.210.363,43
Residui attivi al 31 dicembre 2003	Euro 178.866,59
Residui passivi al 31 dicembre 2003	Euro 3.389.230,02
Avanzo di amministrazione alla fine dell'esercizio 2003	Euro 2.933.861,50

La ripartizione del predetto avanzo per singolo programma è la seguente:


- Gestione ordinaria € 1.230.787,86
di cui:
- Per economie sugli stanziamenti di competenza e per riduzioni operate nei residui degli anni precedenti Euro 341.802,75
 - Per contributo erogato dal Ministero per le Politiche Agricole e Forestali con D.M. 623/7304/03 del 3 dicembre 2003 per lo svolgimento del programma "Attribuzione di strumenti di formazione scientifica avanzata" da svolgersi presso gli IRSA per l'attivazione di n.2 borse di studio per laureati di durata biennale e d'importo annuale pari a € 15.000 (BD) e di n.4




- assegni di ricerca di durata triennale e d'importo annuale pari ad Euro 15.493,71, riscosso il 29 dicembre 2003 con reversale n. 184 Euro 122.962,20
- Fondo di riserva" costituito in attuazione dell'art. 40 del D.P.R. del 7 luglio 1975 n. 1038 per spese impreviste ed indifferibili Euro 732.736,97
 - Per avanzo non disponibile accantonato in relazione al Decreto del Ministro dell'Economia e delle Finanze del 29 novembre 2002, in ottemperanza del D.L. 194/2002 – art. 1, commi 3 e 4 convertito in legge 246/2002 Euro 33.285,94
- Programmi finalizzati € 1.703.073,64
di cui:
- RI.SELV.ITALIA – 2° anno di attività – D.M. 344/7303/03 del 10 luglio 2003
 - Responsabile scientifico della ricerca: Dott. Castro Gaetano "Meccanizzazione delle operazioni di abbattimento e allestimento del pioppeto – Valutazione della qualità del legno e dell'idoneità alla sfogliatura con piante abbattute con sistema meccanizzato" contrassegnato nel bilancio dell'Istituto con il numero 121; Euro 1.985,00
 - Responsabile scientifico della ricerca: Dott. Coaloa Domenico "Monitoraggio dell'arboricoltura da legno in pianura e in collina" contrassegnato nel bilancio dell'Istituto con il numero 122; Euro 16.108,52
 - Responsabile scientifico della ricerca: Dott. Facciotto Gianni "Produttività della specie: prove di SRF con pioppo e salice" contrassegnato nel bilancio dell'Istituto con il numero 123; Euro 18.253,92
 - Responsabile scientifico della ricerca: Dott. Facciotto Gianni "Meccanizzazione dell'impianto di SRF con pioppo e salice" contrassegnato nel bilancio



- dell'Istituto con il numero 124; Euro 7.350,00
- Responsabile scientifico della ricerca:
Dott. Giorcelli Achille "Sviluppo di un
sistema di identificazione varietale di
un clone di pioppo" contrassegnato nel
bilancio dell'Istituto con il numero
125; Euro 18.394,08
 - Responsabile scientifico della ricerca:
Dott. Giovanni Mughini "Produttività
della specie: prove di colture a turno
breve con robinia ed eucalipto"
contrassegnato nel bilancio
dell'Istituto con il numero 126; Euro 31.671,31
 - Responsabile scientifico della ricerca:
Dott.ssa Gras Maria "Valutazione e
selezione delle migliori provenienze di
ciliegio e noce per la costituzione di
arboreti da seme" contrassegnato nel
bilancio dell'Istituto con il numero
127; Euro 22.192,79
 - Convenzione con l'Ente di Gestione
del Sistema delle Aree Protette della
Fascia Fluviale del Po (Tratto
Vercellese/Alessandrino) e del
Torrente Orba per la collaborazione al
progetto di ricerca "Studio,
monitoraggio e supporto tecnico
relativo agli interventi di
riqualificazione ambientale in aree
gestite dal Parco Fluviale del Po e
dell'Orba" approvata dal Ministero
Vigilante con nota DGSAG – D.S.A.
VII del 15 maggio 2003 protocollo
9075 (delibera commissariale n. 7/03
dell'11 marzo 2003) contrassegnata nel
bilancio dell'Istituto con il numero
120; Euro 7.838,24
 - Convenzione con l'Università degli
Studi di Trento – Dipartimento di
Ingegneria Meccanica e Strutturale
(DIMS) per la collaborazione al
progetto di ricerca "CoDuLe –
Strategie per un Comportamento
Duttile di componenti strutturali in



- legno” basato su finanziamento erogato dalla Provincia autonoma di Trento. Nell’ambito di tale ricerca verrà verificata la possibilità di utilizzare il legno di pioppo, in combinazione con quello di altre specie legnose, per la realizzazione di elementi strutturali lamellari caratterizzati da elevata duttilità – contrassegnata con il numero 129; Euro 5.500,00
- Progetto PGM “Valutazione di caratteri espressi da linee di pioppo geneticamente modificate e del loro potenziale impatto sull’ambiente” finanziato dalla Regione Lombardia nell’ambito del Programma regionale di ricerca in campo agricolo 2003, contrassegnato con il numero 130; Euro 114.235,67
 - Progetto Piopmic “Pioppicoltura a minor intensità colturale” finanziato dalla Regione Piemonte nell’ambito del Programma regionale di ricerca in campo agricolo, contrassegnato con il numero 131; Euro 6.000,00
 - Progetto Monitor “Monitoraggio fitosanitario e messa a punto di strategie di difesa degli impianti di arboricoltura da legno” finanziato dalla Regione Piemonte nell’ambito del Programma regionale di ricerca in campo agricolo, contrassegnato con il numero 132; Euro 15.706,00
 - Accordo di programma con l’Istituto Sperimentale per la Meccanizzazione Agricola nell’ambito del programma di ricerca agricola della Regione Lazio ed in particolare per la collaborazione al progetto “PANACEA, progetto Agricoltura non Alimentare-culture Energetiche alternative”, contrassegnato con il numero 133; Euro 9.000,00
 - Danni alluvione 2000 Regione Piemonte Euro 1.428.838,11
-



IN TOTALE

€ 2.933.861,50
=====

CONTO DEL PATRIMONIO

ATTIVITA'

- Fondo cassa a disposizione presso la Sezione di Tesoreria Provinciale di Firenze gestito dalla Banca Nazionale del Lavoro di Firenze	Euro 3.210.363,43
- Residui attivi	Euro 178.866,59
- Rimanenze d'esercizio	Euro 31.973,32
- Partecipazioni azionarie	Euro -
- Immobili	Euro -
- Immobilizzazioni tecniche	Euro 88.569,93

- Per un totale Attività	Euro 3.509.773,27
- Disavanzo economico dell'esercizio	Euro -

Totale a pareggio

Euro 3.509.773,27
=====

PASSIVITA'

- Debiti di Tesoreria	Euro -
- Residui passivi	Euro 455.368,52
- Fondo indisponibile anno 2002	Euro 33.285,94
- Poste rettificative dell' attivo	Euro 9.580,00
	=====
- Patrimonio netto (Patrimonio netto all'1/01/2003 di € 1.094.204,99 + Avanzo economico al 31/12/2003 di Euro 1.917.333,82)	Euro 498.234,46

	Euro 3.011.538,81

Totale a pareggio

Euro 3.509.773,27
=====

Sono trasportate a residui entrate già accertate ed uscite già impegnate alla chiusura dell'esercizio finanziario 2003 sulla gestione di competenza per Euro 178.866,59 e per Euro 443.961,24 come dall'elenco allegato al Consuntivo.

La presente delibera viene redatta, letta e confermata seduta stante dal Commissario Straordinario.

Firenze, 22 giugno 2004



PER COPIA CONFORME ALL'ORIGINALE
IL DIRETTORE
dott. Marcello Pagliani

IL COMMISSARIO STRAORDINARIO
(Dott. Stefano Nantherini)

SITUAZIONE AMMINISTRATIVA

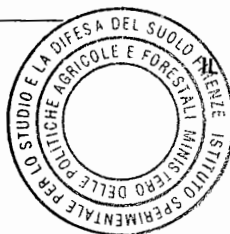
	GESTIONE		
	RESIDUI	COMPETENZA	TOTALE
FONDO DI CASSA AL 1 GENNAIO			807.128,99
RISCOSSIONI	284.776,65	1.496.227,44	1.781.004,09
PAGAMENTI	623.794,59	765.674,82	1.389.469,41
FONDO CASSA AL 31 DICEMBRE			1.198.663,67
PAGAMENTI per azioni esecutive non regolarizzate al 31 dicembre			0,00
DIFFERENZA			1.198.663,67
RESIDUI ATTIVI	1.949.526,75	568.618,64	2.518.145,39
RESIDUI PASSIVI	399.868,54	1.175.980,60	1.575.849,14
DIFFERENZA			942.296,25
AVANZO (+) o DISAVANZO (-)			2.140.959,92
Risultato di amministrazione	- Fondi vincolati		0,00
	- Fondi per finanziamento spese in conto capitale		0,00
	- Fondi di ammortamento		0,00
	- Fondi non vincolati		0,00

....., li

IL SEGRETARIO

IL RESPONSABILE DEL SERVIZIO FINANZIARIO

IL RAPPRESENTANTE LEGALE


Timbro
dell'enteCOMMISSARIO STRAORDINARIO
(Dott. Stefano Nannerini),

PER COPIA CONFORME ALL'ORIGINALE

IL DIRETTORE
(dott. Marcello Pagliai)

QUADRO RIASSUNTIVO DELLA GESTIONE DI COMPETENZA

RISCOSSIONI	(+)	1.496.227,44
PAGAMENTI	(-)	765.674,82
DIFFERENZA		730.552,62
RESIDUI ATTIVI	(+)	568.618,64
RESIDUI PASSIVI	(-)	1.175.980,60
DIFFERENZA		-607.361,96
AVANZO (+) O DISAVANZO (-)		123.190,66
RISULTATO DI GESTIONE	[- FONDI VINCOLATI - FONDI PER FINANZIAMENTO SPESE IN CONTO CAPITALE - FONDI DI AMMORTAMENTO - FONDI NON VINCOLATI	0,00 0,00 0,00 0,00



COMMISSARIO STRAORDINARIO
(Dott. Stefano Nannerini),


PER COPIA CONFORME ALL'ORIGINALE

IL DIRETTORE
(dott. Marcello Pagliari)

ISTITUTO SPERIMENTALE STUDIO E DIFESA DEL SUOLO

CONTO ECONOMICO PER L'ESERCIZIO (I parte)

Pagina 1

ENTRATA	Competenza	SPESA	Competenza
1. TITOLO I - ENTRATE CONTRIBUTIVE		1. TITOLO I - SPESE CORRENTI	
CATEGORIA 1 - ALIQUOTE CONTRIBUTIVE A CARICO DEI DATORI DI LAVORO E/O DEGLI ISCRITTI	0,00	CATEGORIA 1 - SPESE PER GLI ORGANI DELL'ENTE	35.624,88
CATEGORIA 2 - QUOTA DI PARTECIPAZIONE DEGLI ISCRITTI ALL'ONERE DI SPECIFICHE GESTIONI	0,00	CATEGORIA 2 - ONERI PER IL PERSONALE IN ATTIVITA' DI SERVIZIO	697.761,92
TOTALE TITOLO 1	0,00	CATEGORIA 3 - ONERI PER IL PERSONALE IN QUIESCENZA	0,00
2. TITOLO II - ENTRATE DERIVANTI DA TRASFERIMENTI CORRENTI		CATEGORIA 4 - SPESE PER L'ACQUISTO DI BENI DI CONSUMO E DI SERVIZI	605.481,72
CATEGORIA 3 - TRASFERIMENTI DA PARTE DELLO STATO	1.138.052,36	CATEGORIA 5 - SPESE PER PRESTAZIONI ISTITUZIONALI	0,00
CATEGORIA 4 - TRASFERIMENTI DA PARTE DELLE REGIONI	203.807,71	CATEGORIA 6 - TRASFERIMENTI PASSIVI	0,00
CATEGORIA 5 - TRASFERIMENTI DA PARTE DEI COMUNI E DELLE PROVINCE	0,00	CATEGORIA 7 - ONERI FINANZIARI	42,65
CATEGORIA 6 - TRASFERIMENTI DA PARTE DI ALTRI ENTI DEL SETTORE PUBBLICO E PROVATO	240.884,10	CATEGORIA 8 - ONERI TRIBUTARI	148.871,22
TOTALE TITOLO 2	1.582.744,17	CATEGORIA 9 - POSTE CORRETTIVE E COMPENSATIVE DI ENTRATE CORRENTI	0,00
3. TITOLO III - ALTRE ENTRATE		CATEGORIA 10 - SOMME NON CLASSIFICABILI IN ALTRE VOCI	274,89
CATEGORIA 7 - ENTRATE DERIVANTI DALLA VENDITA DI BENI E DALLE PRESTAZIONI DI SERVIZI	28.982,38	TOTALE TITOLO 1	1.488.057,28
CATEGORIA 8 - REDDITI E PROVENTI PATRIMONIALI	98.993,10		
CATEGORIA 9 - POSTE CORRETTIVE E COMPENSATIVE DI SPESE CORRENTI	1.428,56		
CATEGORIA 10 - ENTRATE NON CLASSIFICABILI IN ALTRE VOCI	0,00		
TOTALE TITOLO 3	129.404,04		
TOTALE ENTRATE CORRENTI (I)	1.712.148,21	TOTALE SPESE CORRENTI (I)	1.488.057,28
		<p>IL COMMISSARIO STRAORDINARIO (dott. Stefano Nannicini)</p> <p>PER COPIA CONFORME ALL'ORIGINALE</p> <p>IL DIRETTORE (dott. Marcello Pagliai)</p>	

CONTO ECONOMICO PER L'ESERCIZIO (II parte)

Pagina 2

ENTRATA	Competenza	SPESA	Competenza
A) ENTRATE ACCERTATE IN PRECEDENTI ESERCIZI DI PERTINENZA DELL'ESERCIZIO		A) SPESE DI COMPETENZA, IMPEGNATE IN PRECEDENTI ESERCIZI	
- Contributi o premi per le prestazioni istituzionali	0,00	- Rimanenze iniziali di prodotti	0,00
- Trasferimenti (contributi, oblazioni, ecc.)	0,00	- Materie prime e materiali di consumo viveri	1.492,29
- Redditi e proventi patrimoniali	0,00	- Risconti iniziali di spese per locazioni ed utenze	0,00
- Vendita di prodotti e di materiali diversi	0,00	- Spese per servizi esterni	0,00
- Vendita di pubblicazioni	0,00	- Spese diverse di amministrazione	0,00
- Prestazioni di particolari servizi	0,00	- Spese per trasferimenti	0,00
- Ricavi pluriennali	0,00	- Oneri finanziari	0,00
- Scorte di magazzino	0,00	- Spese diverse (avanzo amm.ne finalizzato)	0,00
B) PRODUZIONI E MOVIMENTI INTERNI		- Costi pluriennali	0,00
- Prodotti in natura impianti ed altre immobilizzazioni ottenuti con mezzi propri da capitalizzare	0,00	B) PRODUZIONI E MOVIMENTI INTERNI	
C) TRASFERIMENTI ATTIVI IN NATURA (Oblazioni, lasciti, donazioni in natura)		- Oneri in natura	0,00
- Idem	0,00	C) TRASFERIMENTI PASSIVI IN NATURA (Contributi, concorsi, soccorsi e oblazioni in natura)	
D) VARIAZIONI PATRIMONIALI STRAORDINARIE		- Idem	0,00
- Sopravvenienze attive		D) AMMORTAMENTI E DEPERIMENTI	
Acquisizioni patrimoniali	44.812,24	- Immobili	75.707,00
- Insussistenze passive: Maggiore riaccertamento residui attivi	0,00	- Impianti, attrezzature e macchinari	123.670,00
- Acquisizioni patrimoniali	0,00	- Autovetture, mobili e macchinari di ufficio	35.021,00
- Sopravvenienze attive: Ricavi per alienazione beni patrimoniali fuori uso	373,20	- Diversi	0,00
- Sopravvenienze attive: Eccedenza degli accertamenti sugli impegni	0,00	E) SVALUTAZIONI E DEPREZZAMENTI	
- Insussistenze passive: Minore riaccertamento residui passivi	174.033,20	- Svalutazione crediti	0,00
E) SPESE IMPEGNATE DI COMPETENZA DI SUCCESSIVI ESERCIZI		- Svalutazione titoli	0,00
- Costi sospesi per rimanenze finali di prodotti	0,00	- Deprezzamento immobili, impianti, macchinari	0,00
- Costi sospesi per rimanenze finali di materiali di consumo	1.006,47	- Eliminazione impianti ed altre immobilizzazioni non ammortizzate	373,20
		F) ACCANTONAMENTI PER ONERI PRESUNTI DI COMPETENZA	
		- Imposte e tasse da regolare	0,00
		- Altri oneri da definire	0,00
		- Accantonamenti diversi	0,00
		- Accantonamenti a fondo rischi	0,00
		G) QUOTA DELL'ESERCIZIO PER L'ADEGUAMENTO DEL FONDO INDENNITA' ANZIANITA' PERSONALE	
		- Idem	11.251,49
		H) VARIAZIONI PATRIMONIALI STRAORDINARIE	
		- Sopravvenienze passive	0,00
		- Insussistenze attive Minore riaccertamento residui attivi	0,00
		- Eccedenza delle spese impegnate sulle entrate accertate (c/capitale)	101.273,47
		- Insussistenze attive Minore riaccertamento residui attivi	57.929,46
		- Insussistenze attive Maggiore riaccertamento residui passivi	5.560,80
TOTALE ENTRATE (II)	220.225,11	TOTALE SPESE (II)	412.278,71
TOTALE GENERALE ENTRATE (I + II)	1.932.373,32	TOTALE GENERALE SPESE (I + II)	1.900.335,99
DISAVANZO ECONOMICO		AVANZO ECONOMICO	32.037,33

ISTITUTO SPER. PER LO STUDIO E LA DIFESA DEL SUOLO

Data Elaborazione 30-06-2004

Pagina 1

SITUAZIONE PATRIMONIALE AL 31/12/2003

ATTIVITA'	CONSISTENZE		DIFFERENZE	
	AL 01/01	AL 31/12	IN PIU'	IN MENO
DISPONIBILITA LIQUIDE				
Banche	0,00	0,00	0,00	0,00
Banche	807.128,99	1.198.663,67	1.781.004,09	1.389.469,41
Conti correnti postali	0,00	0,00	0,00	0,00
Altri conti correnti	0,00	0,00	0,00	0,00
	807.128,99	1.198.663,67	1.781.004,09	1.389.469,41
RESIDUI ATTIVI				
Crediti verso lo Stato ed altri Enti	2.110.813,40	2.330.221,68	540.856,79	321.448,51
Crediti verso iscritti, soci e terzi contribuenti	0,00	0,00	0,00	0,00
Crediti verso acquirenti, utenti, ecc.	33.833,44	34.054,08	16.590,41	16.369,77
Crediti diversi bancari e finanziari	147.586,02	153.869,63	11.171,44	4.887,83
	2.292.232,86	2.518.145,39	568.618,64	342.706,11
CREDITI BANCARI E FINANZIARI				
Depositi vincolati	0,00	0,00	0,00	0,00
Mutui ed anticipazioni attive	0,00	0,00	0,00	0,00
Crediti per annualita, semestralita, ecc scontate a terzi	0,00	0,00	0,00	0,00
Prestiti al personale	0,00	0,00	0,00	0,00
Crediti verso gestioni autonome	0,00	0,00	0,00	0,00
Depositi cauzionali	0,00	0,00	0,00	0,00
Crediti diversi bancari e finanziari	0,00	0,00	0,00	0,00
	0,00	0,00	0,00	0,00
RIMANENZE ATTIVE DI ESERCIZIO				
Rimanenze di prodotti	0,00	0,00	0,00	0,00
Rimanenze di materie prime e materiali	1.492,29	1.006,47	0,00	485,82
Rimanenze di viveri	0,00	0,00	0,00	0,00
Rimanenze diverse	0,00	0,00	0,00	0,00
Risconti attivi	0,00	0,00	0,00	0,00
	1.492,29	1.006,47	0,00	485,82
INVESTIMENTI MOBILIARI				
Partecipazioni azionarie	0,00	0,00	0,00	0,00

ISTITUTO SPER. PER LO STUDIO E LA DIFESA DEL SUOLO

Data Elaborazione 30-06-2004

Pagina 2

SITUAZIONE PATRIMONIALE AL 31/12/2003

ATTIVITA'	CONSISTENZE		DIFFERENZE	
	AL 01/01	AL 31/12	IN PIU'	IN MENO
Conferimenti e quote in altri enti	0,00	0,00	0,00	0,00
Titoli emessi o garantiti dallo Stato ed assimilati	0,00	0,00	0,00	0,00
Obbligazioni e cartelle fondarie	0,00	0,00	0,00	0,00
Buoni postali	0,00	0,00	0,00	0,00
Altri titoli di credito	0,00	0,00	0,00	0,00
	0,00	0,00	0,00	0,00
IMMOBILI				
Edifici	1.451.544,35	1.451.544,35	0,00	0,00
Costruzioni in corso	0,00	0,00	0,00	0,00
Diritti reali	0,00	0,00	0,00	0,00
Terreni	1.072.015,12	1.072.015,12	0,00	0,00
	2.523.559,47	2.523.559,47	0,00	0,00
IMMOBILIZZAZIONI TECNICHE				
Impianti, attrezzature e macchinari	2.695.684,86	2.714.667,53	18.982,67	0,00
Automezzi	114.125,17	114.125,17	0,00	0,00
Mobili e macchine di ufficio	377.941,48	381.132,11	3.563,83	373,20
Bestiame	0,00	0,00	0,00	0,00
Materiale bibliografico	330.133,78	352.399,52	22.265,74	0,00
	3.517.885,29	3.562.324,33	44.812,24	373,20
ALTRI COSTI PLURIENNALI				
Spese di costituzione, ampliamento e riorganizzazione	0,00	0,00	0,00	0,00
Costi e perdite emissione prestiti	0,00	0,00	0,00	0,00
Costi pluriennali diversi	0,00	0,00	0,00	0,00
	0,00	0,00	0,00	0,00
TOTALE ATTIVITA'	9.142.298,90	9.803.699,33	2.394.434,97	1.733.034,54

ISTITUTO SPER. PER LO STUDIO E LA DIFESA DEL SUOLO

Data Elaborazione 30-06-2004

Pagina 3

SITUAZIONE PATRIMONIALE AL 31/12/2003




PASSIVITA'	CONSISTENZE		DIFFERENZE	
	AL 01/01	AL 31/12	IN PIU'	IN MENO
DEBITI DI TESORERIA				
Anticipazioni del tesoriere	0,00	0,00	0,00	0,00
Scoperti di conto corrente	0,00	0,00	0,00	0,00
	0,00	0,00	0,00	0,00
RESIDUI PASSIVI				
Debiti verso lo Stato ed altri enti	0,00	0,00	0,00	0,00
Debiti verso iscritti, soci e terzi per prestazioni dovute	0,00	0,00	0,00	0,00
Debiti verso fornitori	184.532,06	287.337,22	248.238,45	145.433,29
Debiti verso terzi per prestazioni ricevute	445.894,85	357.692,15	233.086,74	321.289,44
Debiti diversi	561.708,62	930.819,77	700.216,21	331.105,06
	1.192.135,53	1.575.849,14	1.181.541,40	797.827,79
DEBITI BANCARI E FINANZIARI				
Mutui ed anticipazioni passive	0,00	0,00	0,00	0,00
Obbligazioni in circolazione	0,00	0,00	0,00	0,00
Debiti verso il personale per depositi	0,00	0,00	0,00	0,00
Debiti verso gestioni autonome	0,00	0,00	0,00	0,00
Debiti diversi bancari e finanziari	0,00	0,00	0,00	0,00
	0,00	0,00	0,00	0,00
RIMANENZE PASSIVE DI ESERCIZIO				
Riserve tecniche	0,00	0,00	0,00	0,00
Risconti passivi	0,00	0,00	0,00	0,00
	0,00	0,00	0,00	0,00
FONDI DI ACCANTONAMENTO VARI				
Fondo liquidazione indennita anzianita personale	136.982,66	148.234,15	11.251,49	0,00
Fondo imposte e tasse	0,00	0,00	0,00	0,00
Fondi rischi	0,00	0,00	0,00	0,00
Fondi per accantonamenti diversi	36.631,61	36.631,61	0,00	0,00
	173.614,27	184.865,76	11.251,49	0,00
POSTE RETTIFICATIVE DELL ATTIVO				
Fondo svalutazione crediti	0,00	0,00	0,00	0,00

ISTITUTO SPER. PER LO STUDIO E LA DIFESA DEL SUOLO

Data Elaborazione 30-06-2004

Pagina 4

SITUAZIONE PATRIMONIALE AL 31/12/2003

PASSIVITA'	CONSISTENZE		DIFFERENZE	
	AL 01/01	AL 31/12	IN PIU'	IN MENO
Fondo svalutazione titoli e partecipazioni	0,00	0,00	0,00	0,00
Fondo ammortamento immobili	714.961,72	790.668,72	75.707,00	0,00
Fondo ammortamento impianti, attrezzature e macchinari	1.963.201,20	2.086.871,20	123.670,00	0,00
Fondo ammortamento automezzi, mobili e macchinari di ufficio	447.591,11	482.612,11	35.021,00	0,00
	3.125.754,03	3.360.152,03	234.398,00	0,00
TOTALE PASSIVITA'	4.491.503,83	5.120.866,93	1.427.190,89	797.827,79
<div style="display: flex; justify-content: space-between; align-items: flex-start;"> <div style="width: 45%;"> <p>IL COMMISSARIO STRAORDINARIO (Dott. Stefano Namerini)</p>   </div> <div style="width: 50%; text-align: center;"> <p>PER COPIA CONFORME ALL'ORIGINALE</p> <p>IL DIRETTORE (dott. Marcello Pagliari)</p>  </div> </div>				

ISTITUTO SPER. PER LO STUDIO E LA DIFESA DEL SUOLO

Data Elaborazione 30-06-2004
Pagina 5

SITUAZIONE PATRIMONIALE AL 31/12/2003

ATTIVITA'	CONSISTENZE		DIFFERENZE		PASSIVITA'	CONSISTENZE		DIFFERENZE	
	AL 01/01	AL 31/12	IN PIU'	IN MENO		AL 01/01	AL 31/12	IN PIU'	IN MENO
TOTALE ATTIVITA'	9.142.298,90	9.803.699,33	2.394.434,97	1.733.034,54	TOTALE PASSIVITA'	4.491.503,83	5.120.866,93	1.427.190,89	797.827,79
DEFICIT PATRIMONIALE					PATRIMONIO NETTO				
Disavanzo economico esercizi precedenti	0,00	0,00	0,00	0,00	Fondo di dotazione	0,00	0,00	0,00	0,00
Disavanzo economico dell'esercizio	0,00	0,00	0,00	0,00	Riserve obbligatorie	0,00	0,00	0,00	0,00
					Riserve facoltative	0,00	0,00	0,00	0,00
	0,00	0,00	0,00	0,00	Fondo di rivalutazione congruaggio monetario	0,00	0,00	0,00	0,00
					Avanzo economico esercizi precedenti	650.795,07	4.650.795,07	0,00	0,00
					Avanzo economico dell'esercizio	0,00	32.037,33	32.037,33	0,00
TOTALE A PAREGGIO	9.142.298,90	9.803.699,33	2.394.434,97	1.733.034,54	TOTALE A PAREGGIO	4.650.795,07	4.682.832,40	32.037,33	0,00
CONTI DI ORDINE					CONTI DI ORDINE				
Valori di terzi depositati a cauzione, a garanzia, ecc.	0,00	0,00	0,00	0,00	Valori di terzi depositati a cauzione, a garanzia, ecc.	0,00	0,00	0,00	0,00
Conti diversi	0,00	0,00	0,00	0,00	Conti diversi	0,00	0,00	0,00	0,00
						0,00	0,00	0,00	0,00

RENDICONTO FINANZIARIO ENTRATE - ESERCIZIO 2003

Responsabile di Funzione: 1 IST. DIFESA DEL SUOLO - GESTIONE PIOPICOLTURA 2400

Data Elaborazione 23-06-2004

Pagina 1

Parte A

Responsabile di Procedimento: 2 ISTITUTO SPERIMENTALE PER LA PIOPICOLTURA 240

CAPITOLO		GESTIONE					DI COMPETENZA				
CODICE	DESCRIZIONE	PREVISIONI			SOMME ACCERTATE			DIFFERENZE RISPETTO ALLE PREVISIONI			
		INIZIALI	IN AUMENTO	IN DIMINUZIONE	DEFINITIVE	RISCOSE	RIMASTE DA RISCOUTERE	TOTALI ACCERTATI	IN +	IN -	
		4	5 (7 - 4)	6 (4 - 7)	7 (4 + 5 - 6)	8	9 (10 - 8)	10 (8 + 9)	11 (10 - 7)	12 (7 - 10)	
2	AVANZO DI AMMINISTRAZIONE	145.438,89	972.180,16	0,00	1.117.619,05						
2.03	TITOLO II - ENTRATE DERIVANTI DA TRASFERIMENTI CORRENTI										
2.03.001	CATEGORIA 3 - TRASFERIMENTI DA PARTE DELLO STATO										
2.03.001.0001	VOCE ECONOMICA 1 - CONTRIBUTO MIPAF										
4.2400	Contributo del MIPAF per il funzionamento ISP	293.165,52	165.273,19	0,00	458.438,71	458.438,71	0,00	458.438,71	0,00		
	Contributi del MIPAF per il funzionamento ISP										
	Totale C.S. 1	293.165,52	165.273,19	0,00	458.438,71	458.438,71	0,00	458.438,71	0,00		
2.03.001.0002	Contributo del MIPAF per il funzionamento URF										
5.2401	Contributo del MIPAF per il funzionamento URF	120.000,00	70.830,00	0,00	190.830,00	190.830,00	0,00	190.830,00	0,00		
	Totale C.S. 2	120.000,00	70.830,00	0,00	190.830,00	190.830,00	0,00	190.830,00	0,00		
	Totale V.E. 1	413.165,52	236.103,19	0,00	649.268,71	649.268,71	0,00	649.268,71	0,00		

IL DIRETTORE
(dott. Marcello Pagliai)

IL COMMISSARIO STRAORDINARIO
(Dott. Sergio Tedeschi)

ISTITUTO SPERIMENTALE PER LO STUDIO E LA DIFESA DEL SUOLO FORESTALI
MINISTERO DELLE POLITICHE AGRICOLE E FORESTALI
FIRENZE

PER COPIA CONFORME ALL'ORIGINALE

PER COPIA CONFORME ALL'ORIGINALE**IL DIRETTORE****(dott. Marcello Pagliai)****IL COMMISSARIO STRAORDINARIO****(Dott. Stefano Ricci)**

Data Elaborazione 23-06-2004

Pagina 1

Parte B

RENDICONTO FINANZIARIO ENTRATE - ESERCIZIO 2003
 Responsabile di Funzione: 1 IST. DIFESA DEL SUOLO - GESTIONE PIOPICCOLTURA 2400

Responsabile di Procedimento: 2 ISTITUTO SPERIMENTALE PER LA PIOPICCOLTURA 2400

CAPITOLO C O D I C E		G E S T I O N E D E I R E S I D U I A T T I V I						G E S T I O N E D I C A S S A				TOTALE DEI RESIDUI ATTIVI AL TERMINE DELL'ESERCIZIO
		RESIDUI ALL'INIZIO DELL'ESERCIZIO	RISCOSSI	RIMASTI DA RISCUOTERE	TOTALI	V A R I A Z I O N I		PREVISIONI	RISCOSSIONI	D I F F E R E N Z E R I S P E T T O A L L E P R E V I S I O N I		
						IN +	IN -			IN +	IN -	
13		14	15 (16 - 14)	16 (14 + 15)	17 (16 - 13)	18 (13 - 16)	19	20	21 (20 - 19)	22 (19 - 20)	23 (9 + 15)	
2												
2.03												
2.03.001												
2.03.001.0001												
4.2400	0,00	0,00	0,00	0,00	0,00	0,00	458.438,71	458.438,71	0,00		0,00	
I.C.S.1	0,00	0,00	0,00	0,00	0,00	0,00	458.438,71	458.438,71	0,00		0,00	
2.03.001.0002												
5.2401	0,00	0,00	0,00	0,00	0,00	0,00	190.830,00	190.830,00	0,00		0,00	
I.C.S.2	0,00	0,00	0,00	0,00	0,00	0,00	190.830,00	190.830,00	0,00		0,00	
I.V.E.1	0,00	0,00	0,00	0,00	0,00	0,00	649.268,71	649.268,71	0,00		0,00	

Data Elaborazione 23-06-2004

Pagina 2

Parte A

Responsabile di Procedimento: 2 ISTITUTO SPERIMENTALE PER LA PIOPICOLTURA 2400

RENDICONTO FINANZIARIO ENTRATE - ESERCIZIO 2003

Responsabile di Funzione: 1 IST. DIFESA DEL SUOLO - GESTIONE PIOPICOLTURA 2400

C A P I T O L O		G E S T I O N E					D I		C O M P E T E N Z A		
C O D I C E	D E S C R I Z I O N E	P R E V I S I O N I			S O M M E A C C E R T A T E			D I F F E R E N Z E R I S P E T T O A L L E P R E V I S I O N I			
		I N I Z I A L I	V A R I A Z I O N I		D E F I N I T I V E	R I S C O S S E	R I M A S T E D A R I S C U O T E R E	T O T A L I A C C E R T A T I	I N -		
			I N A U M E N T O	I N D I M I N U Z I O N E					I N +	I N -	
		4	5 (7 - 4)	6 (4 - 7)	7 (4 + 5 - 6)	8	9 (10 - 8)	10 (8 + 9)	11 (10 - 7)	12 (7 - 10)	
2.03.002	Voce economica 2 - contributo funzionamento										
2.03.002.0121	Contributo del Ministero delle Politiche Agricole e Forestali RI.Selv.Italia mecc.abb.e all.pioppeto	0,00	1.965,15	0,00	1.965,15	982,57	982,58	1.965,15	0,00		
72.2400	Contributo del Ministero delle Politiche Agricole e Forestali RI.Selv.Italia mecc.abb.e all.pioppeto										
	Totale C.S. 121	0,00	1.965,15	0,00	1.965,15	982,57	982,58	1.965,15	0,00		
2.03.002.0122	Contributo del Ministero delle Politiche Agricole e Forestali RI.Selv.Italia mont.arboric.da legno										
73.2400	Contributo del Ministero delle Politiche Agricole e Forestali RI.Selv.Italia mont.arboric.da legno	0,00	22.908,60	0,00	22.908,60	11.454,30	11.454,30	22.908,60	0,00		
	Totale C.S. 122	0,00	22.908,60	0,00	22.908,60	11.454,30	11.454,30	22.908,60	0,00		
2.03.002.0123	Contributo del Ministero delle Politiche Agricole e Forestali RI.Selv.Italia prod.specie pioppo e Salice										
74.2400	Contributo del Ministero delle Politiche Agricole e Forestali RI.Selv.Italia prod.specie pioppo e Salice	0,00	19.800,00	0,00	19.800,00	9.900,00	9.900,00	19.800,00	0,00		

Data Elaborazione 23-06-2004

Pagina 2

Parte B

Responsabile di Procedimento: 2 ISTITUTO SPERIMENTALE PER LA PIOPICOLTURA 240

RENDICONTO FINANZIARIO ENTRATE - ESERCIZIO 2003

Responsabile di Funzione: 1 IST. DIFESA DEL SUOLO - GESTIONE PIOPICOLTURA 2400

CAPITOLO	G E S T I O N E D E I R E S I D U I A T T I V I						G E S T I O N E D I C A S S A				TOTALE DEI RESIDUI ATTIVI AL TERMINE DELL'ESERCIZIO	
	CODICE	RESIDUI ALL'INIZIO DELL'ESERCIZIO	RISCOSSI	RIMASTI DA RISCUOTERE	TOTALI	V A R I A Z I O N I		PREVISIONI	RISCOSSIONI	D I F F E R E N Z E R I S P E T T O A L L E P R E V I S I O N I		
						IN +	IN -			IN +		IN -
		13	14	15 (16 - 14)	16 (14 + 15)	17 (16 - 13)	18 (13 - 16)	19	20	21 (20 - 19)	22 (19 - 20)	23 (9 + 15)
2.03.002												
2.03.002.0121												
72.2400	0,00	0,00	0,00	0,00	0,00	0,00	0,00	982,58	982,57		0,01	982,58
I.C.S.121	0,00	0,00	0,00	0,00	0,00	0,00	0,00	982,58	982,57		0,01	982,58
2.03.002.0122												
73.2400	0,00	0,00	0,00	0,00	0,00	0,00	0,00	11.454,30	11.454,30	0,00		11.454,30
I.C.S.122	0,00	0,00	0,00	0,00	0,00	0,00	0,00	11.454,30	11.454,30	0,00		11.454,30
2.03.002.0123												
74.2400	0,00	0,00	0,00	0,00	0,00	0,00	0,00	9.900,00	9.900,00	0,00		9.900,00

Data Elaborazione 23-06-2004

Pagina 3

Parte A

Responsabile di Procedimento: 2 ISTITUTO SPERIMENTALE PER LA PIOPICOLTURA 240

RENDICONTO FINANZIARIO ENTRATE - ESERCIZIO 2003

Responsabile di Funzione: 1 IST. DIFESA DEL SUOLO - GESTIONE PIOPICOLTURA 2400

C A P I T O L O		G E S T I O N E					D I	C O M P E T E N Z A			
CODICE	DESCRIZIONE	INIZIALI	P R E V I S I O N I		DEFINITIVE	S O M M E A C C E R T A T E			D I F F E R E N Z E R I S P E T T O A L L E P R E V I S I O N I		
			IN AUMENTO	IN DIMINUIZIONE		RISCOSSE	RIMASTE DA RISCOUTERE	TOTALI ACCERTATI	IN +	IN -	
		4	5 (7 - 4)	6 (4 - 7)	7 (4 + 5 - 6)	8	9 (10 - 8)	10 (8 + 9)	11 (10 - 7)	12 (7 - 10)	
	Totale C.S. 123	0,00	19.800,00	0,00	19.800,00	9.900,00	9.900,00	19.800,00	0,00		
2.03.002.0124	Contributo del Ministero delle Politiche Agricole e Forestali Ri.Selv.Italia meccanizz.imp. pioppo e Salice										
75.2400	Contributo del Ministero delle Politiche Agricole e Forestali Ri.Selv.Italia meccanizz.imp. pioppo e Salice	0,00	7.276,50	0,00	7.276,50	3.638,25	3.638,25	7.276,50	0,00		
	Totale C.S. 124	0,00	7.276,50	0,00	7.276,50	3.638,25	3.638,25	7.276,50	0,00		
2.03.002.0125	Contributo del Ministero delle Politiche Agricole e Forestali Ri.Selv.Italia sist.identif.clone pioppo										
76.2400	Contributo del Ministero delle Politiche Agricole e Forestali Ri.Selv.Italia sist.identif.clone pioppo	0,00	21.879,00	0,00	21.879,00	10.939,50	10.939,50	21.879,00	0,00		
	Totale C.S. 125	0,00	21.879,00	0,00	21.879,00	10.939,50	10.939,50	21.879,00	0,00		
2.03.002.0126	Contributo del Ministero delle Politiche Agricole e Forestali Ri.Selv.Italia produtt. Specie robinia ed eucalitto										
77.2401	Contributo del Ministero delle Politiche Agricole e Forestali Ri.Selv.Italia produtt. Specie robinia ed eucalitto	0,00	33.313,50	0,00	33.313,50	16.656,75	16.656,75	33.313,50	0,00		

Data Elaborazione 23-06-2004

Pagina 3

Parte B

Responsabile di Procedimento: 2 ISTITUTO SPERIMENTALE PER LA PIOPPICOLTURA 240

RENDICONTO FINANZIARIO ENTRATE - ESERCIZIO 2003

Responsabile di Funzione: 1 IST. DIFESA DEL SUOLO - GESTIONE PIOPPICOLTURA 2400

CAPITOLO CODICE	G E S T I O N E D E I R E S I D U I A T T I V I						G E S T I O N E D I C A S S A				TOTALE DEI RESIDUI ATTIVI AL TERMINE DELL'ESERCIZIO
	RESIDUI ALL'INIZIO DELL'ESERCIZIO	RISCOSSI	RIMASTI DA RISCUOTERE	TOTALI	V A R I A Z I O N I		PREVISIONI	RISCOSSIONI	D I F F E R E N Z E R I S P E T T O A L L E P R E V I S I O N I		
					IN +	IN -			IN +	IN -	
	13	14	15 (16 - 14)	16 (14 + 15)	17 (16 - 13)	18 (13 - 16)	19	20	21 (20 - 19)	22 (19 - 20)	23 (9 + 15)
I.C.S. 423	0,00	0,00	0,00	0,00	0,00	0,00	9.900,00	9.900,00	0,00		9.900,00
2.03.002.0124											
75.2400	0,00	0,00	0,00	0,00	0,00	0,00	3.638,25	3.638,25	0,00		3.638,25
I.C.S. 424	0,00	0,00	0,00	0,00	0,00	0,00	3.638,25	3.638,25	0,00		3.638,25
2.03.002.0125											
76.2400	0,00	0,00	0,00	0,00	0,00	0,00	10.939,50	10.939,50	0,00		10.939,50
I.C.S. 425	0,00	0,00	0,00	0,00	0,00	0,00	10.939,50	10.939,50	0,00		10.939,50
2.03.002.0126											
77.2401	0,00	0,00	0,00	0,00	0,00	0,00	16.656,75	16.656,75	0,00		16.656,75

Data Elaborazione 23-06-2004

Pagina 4

Parte A

Responsabile di Procedimento: 2 ISTITUTO SPERIMENTALE PER LA PIOPICCOLTURA 240

RENDICONTO FINANZIARIO ENTRATE - ESERCIZIO 2003 Responsabile di Funzione: 1 IST. DIFESA DEL SUOLO - GESTIONE PIOPICCOLTURA 2400

CAPITOLO		GESTIONE						DI		COMPETENZA			
CODICE	DESCRIZIONE	PREVISIONI		DEFINITIVE	SOMME ACCERTATE		DIFFERENZE RISPETTO ALLE PREVISIONI						
		INIZIALI	VARIAZIONI IN AUMENTO 5 (7 - 4)		IN DIMINUZIONE 6 (4 - 7)	RISOSSE 8	RIMASTE DA RISCOUTERE 9 (10 - 8)	TOTALI ACCERTATI 10 (8 + 9)	IN + 11 (10 - 7)	IN - 12 (7 - 10)			
				4							5 (7 - 4)	6 (4 - 7)	7 (4 + 5 - 6)

Data Elaborazione 23-06-2004

Pagina 4

Parte B

Responsabile di Procedimento: 2 ISTITUTO SPERIMENTALE PER LA PIOPICCOLTURA 2400

RENDICONTO FINANZIARIO ENTRATE - ESERCIZIO 2003

Responsabile di Funzione: 1 IST. DIFESA DEL SUOLO - GESTIONE PIOPICCOLTURA 2400

CAPITOLO	G E S T I O N E D E I R E S I D U I A T T I V I						G E S T I O N E D I C A S S A				TOTALE DEI RESIDUI ATTIVI AL TERMINE DELL'ESERCIZIO
	RESIDUI ALL'INIZIO DELL'ESERCIZIO	RISCOSSI	RIMASTI DA RISCUOTERE	TOTALI	V A R I A Z I O N I		PREVISIONI	RISCOSSIONI	D I F F E R E N Z E R I S P E T T O A L L E P R E V I S I O N I		
					IN +	IN -			IN +	IN -	
C O D I C E	13	14	15 (16 - 14)	16 (14 + 15)	17 (16 - 13)	18 (13 - 16)	19	20	21 (20 - 19)	22 (19 - 20)	23 (9 + 15)
I.C.S. 126	0,00	0,00	0,00	0,00	0,00	0,00	16.656,75	16.656,75	0,00		16.656,75
2.03.002.0127											
78.2401	0,00	0,00	0,00	0,00	0,00	0,00	11.880,00	11.880,00	0,00		11.880,00
I.C.S. 127	0,00	0,00	0,00	0,00	0,00	0,00	11.880,00	11.880,00	0,00		11.880,00
I.V.E. 2	0,00	0,00	0,00	0,00	0,00	0,00	65.451,38	65.451,37		0,01	65.451,38
I Categoria 3	0,00	0,00	0,00	0,00	0,00	0,00	714.720,09	714.720,08	0,00	0,01	65.451,38
2.04											
2.04.001											
2.04.001.0130											
82.2400	0,00	0,00	0,00	0,00	0,00	0,00	58.350,00	57.848,50		501,50	58.851,50
I.C.S. 130	0,00	0,00	0,00	0,00	0,00	0,00	58.350,00	57.848,50		501,50	58.851,50

Data Elaborazione 23-06-2004

Pagina 5

Parte A

Responsabile di Procedimento: 2 ISTITUTO SPERIMENTALE PER LA PIOPPICOLTURA 240

RENDICONTO FINANZIARIO ENTRATE - ESERCIZIO 2003

Responsabile di Funzione: 1 IST. DIFESA DEL SUOLO - GESTIONE PIOPPICOLTURA 2400

C A P I T O L O		G E S T I O N E				D I		C O M P E T E N Z A			
C O D I C E	D E S C R I Z I O N E	I N I Z I A L I	P R E V I S I O N I		D E F I N I T I V E	S O M M E A C C E R T A T E		D I F F E R E N Z E R I S P E T T O A L L E P R E V I S I O N I			
			I N A U M E N T O	I N D I M I N U Z I O N E		R I S C O S S E	R I M A S T E D A R I S C U O T E R E	T O T A L I A C C E R T A T I	I N +	I N -	
		4	5 (7 - 4)	6 (4 - 7)	7 (4 + 5 - 6)	8	9 (10 - 8)	10 (8 + 9)	11 (10 - 7)	12 (7 - 10)	
2.04.001.0131	Contributo della Regione Piemonte progetto PiopMic per pioppicoltura a minor intensità colturale										
83.2400	Contributo della Regione Piemonte progetto PiopMic per pioppicoltura a minor intensità colturale	0,00	6.000,00	0,00	6.000,00	0,00	6.000,00	6.000,00	0,00		
	Totale C.S. 131	0,00	6.000,00	0,00	6.000,00	0,00	6.000,00	6.000,00	0,00		
2.04.001.0132	Contributo della Regione Piemonte progetto monitoraggio fitosanitario difesa impianti arboricoltura da legno										
84.2400	Contributo della Regione Piemonte progetto monitoraggio fitosanitario difesa impianti arboricoltura da legno	0,00	18.000,00	0,00	18.000,00	0,00	18.000,00	18.000,00	0,00		
	Totale C.S. 132	0,00	18.000,00	0,00	18.000,00	0,00	18.000,00	18.000,00	0,00		
	Totale V.E. 1	0,00	140.700,00	0,00	140.700,00	57.848,50	82.851,50	140.700,00	0,00		
	Totale Categoria 4	0,00	140.700,00	0,00	140.700,00	57.848,50	82.851,50	140.700,00	0,00	0,00	

Data Elaborazione 23-06-2004

Pagina 5

Parte B

Responsabile di Procedimento: 2 ISTITUTO SPERIMENTALE PER LA PIOPICOLTURA 240

RENDICONTO FINANZIARIO ENTRATE - ESERCIZIO 2003

Responsabile di Funzione: 1 IST. DIFESA DEL SUOLO - GESTIONE PIOPICOLTURA 2400

CAPITOLO	G E S T I O N E D E I R E S I D U I A T T I V I						G E S T I O N E D I C A S S A				TOTALE DEI RESIDUI ATTIVI AL TERMINE DELL'ESERCIZIO	
	CODICE	RESIDUI ALL'INIZIO DELL'ESERCIZIO	RISCOSSI	RIMASTI DA RISCUOTERE	TOTALI	V A R I A Z I O N I		PREVISIONI	RISCOSSIONI	D I F F E R E N Z E R I S P E T T O A L L E P R E V I S I O N I		
						IN +	IN -			IN +		IN -
		13	14	15 (16 - 14)	16 (14 + 15)	17 (16 - 13)	18 (13 - 16)	19	20	21 (20 - 19)	22 (19 - 20)	23 (9 + 15)
2.04.001.0131												
83.2400	0,00	0,00	0,00	0,00	0,00	0,00	0,00	3.000,00	0,00		3.000,00	6.000,00
I.C.S. 131	0,00	0,00	0,00	0,00	0,00	0,00	0,00	3.000,00	0,00		3.000,00	6.000,00
2.04.001.0132												
84.2400	0,00	0,00	0,00	0,00	0,00	0,00	0,00	9.000,00	0,00		9.000,00	18.000,00
I.C.S. 132	0,00	0,00	0,00	0,00	0,00	0,00	0,00	9.000,00	0,00		9.000,00	18.000,00
I.V.E. 1	0,00	0,00	0,00	0,00	0,00	0,00	0,00	70.350,00	57.848,50		12.501,50	82.851,50
I Categoria 4	0,00	0,00	0,00	0,00	0,00	0,00	0,00	70.350,00	57.848,50	0,00	12.501,50	82.851,50

Data Elaborazione 23-06-2004

Pagina 6

Parte A

Responsabile di Procedimento: 2 ISTITUTO SPERIMENTALE PER LA PIOPPICOLTURA 2400

RENDICONTO FINANZIARIO ENTRATE - ESERCIZIO 2003

Responsabile di Funzione: 1 IST. DIFESA DEL SUOLO - GESTIONE PIOPPICOLTURA 2400

C A P I T O L O		G E S T I O N E				D I C O M P E T E N Z A			
CODICE	DESCRIZIONE	P R E V I S I O N I		D E F I N I T I V E		S O M M E A C C E R T A T E		D I F F E R E N Z E R I S P E T T O A L L E P R E V I S I O N I	
		I N I Z I A L I	V A R I A Z I O N I		7 (4 + 5 - 6)	R I S C O S S E	R I M A S T E D A R I S C U O T E R E	T O T A L I A C C E R T A T I	I N +
			5 (7 - 4)	6 (4 - 7)					
2.06	CATEGORIA 6 - TRASFERIMENTI DA PARTE DI ALTRI ENTI DEL SETTORE PUBBLICO E PROVATO	4				8	9 (10 - 8)	10 (8 + 9)	11 (10 - 7)
2.06.001	VOCE ECONOMICA 1 - Trasferimento da parte di altri enti del settore pubblico								12 (7 - 10)
2.06.001.0120	Contributo Ente gest.Sist. aree protette Fascia Po prog.studio interv.riqualf. aree gest.Parco Po	0,00	15.000,00	0,00	15.000,00	2.500,00	12.500,00	15.000,00	0,00
80.2400	Contributo Ente gest.Sist. aree protette Fascia Po prog.studio interv.riqualf. aree gest.Parco Po								
	Totale C.S. 120	0,00	15.000,00	0,00	15.000,00	2.500,00	12.500,00	15.000,00	0,00
2.06.001.0129	Contributo dell'Università degli Studi di Trento progetto di ricerca codule								
81.2400	Contributo dell'Università degli Studi di Trento progetto di ricerca codule	0,00	5.500,00	0,00	5.500,00	0,00	5.500,00	5.500,00	0,00
	Totale C.S. 129	0,00	5.500,00	0,00	5.500,00	0,00	5.500,00	5.500,00	0,00

Data Elaborazione 23-06-2004

Pagina 6

Parte B

Responsabile di Procedimento: 2 ISTITUTO SPERIMENTALE PER LA PIOPPICOLTURA 240

RENDICONTO FINANZIARIO ENTRATE - ESERCIZIO 2003

Responsabile di Funzione: 1 IST. DIFESA DEL SUOLO - GESTIONE PIOPPICOLTURA 2400

CAPITOLO		G E S T I O N E D E I R E S I D U I A T T I V I						G E S T I O N E D I C A S S A				TOTALE DEI RESIDUI ATTIVI AL TERMINE DELL'ESERCIZIO
CODICE	RESIDUI ALL'INIZIO DELL'ESERCIZIO	RISCOSSI	RIMASTI DA RISCUOTERE	TOTALI	VARIAZIONI		PREVISIONI	RISCOSSIONI	DIFFERENZE RISPETTO ALLE PREVISIONI		23 (9 + 15)	
					IN +	IN -			IN +	IN -		
	13	14	15 (16 - 14)	16 (14 + 15)	17 (16 - 13)	18 (13 - 16)	19	20	21 (20 - 19)	22 (19 - 20)		
2.06												
2.06.001												
2.06.001.0120												
80.2400	0,00	0,00	0,00	0,00	0,00	0,00	7.500,00	2.500,00		5.000,00	12.500,00	
I.C.S. 120	0,00	0,00	0,00	0,00	0,00	0,00	7.500,00	2.500,00		5.000,00	12.500,00	
2.06.001.0129												
81.2400	0,00	0,00	0,00	0,00	0,00	0,00	2.000,00	0,00		2.000,00	5.500,00	
I.C.S. 129	0,00	0,00	0,00	0,00	0,00	0,00	2.000,00	0,00		2.000,00	5.500,00	

RENDICONTO FINANZIARIO ENTRATE - ESERCIZIO 2003

Responsabile di Funzione: 1 IST. DIFESA DEL SUOLO - GESTIONE PIOPPICOLTURA 2400

[illegible]

[illegible]

Data Elaborazione 23-06-2004

Pagina 8

Parte A

Responsabile di Procedimento: 2 ISTITUTO SPERIMENTALE PER LA PIOPICOLTURA 240

RENDICONTO FINANZIARIO ENTRATE - ESERCIZIO 2003

Responsabile di Funzione: 1 IST. DIFESA DEL SUOLO - GESTIONE PIOPICOLTURA 2400

C A P I T O L O		G E S T I O N E				D I		C O M P E T E N Z A			
C O D I C E	D E S C R I Z I O N E	I N I Z I A L I	P R E V I S I O N I		D E F I N I T I V E	S O M M E A C C E R T A T E			D I F F E R E N Z E R I S P E T T O A L L E P R E V I S I O N I		
			I N A U M E N T O	I N D I M I N U Z I O N E		R I S C O S S E	R I M A S T E D A R I S C U O T E R E	T O T A L I A C C E R T A T I	I N +	I N -	
		4	5 (7 - 4)	6 (4 - 7)	7 (4 + 5 - 6)	8	9 (10 - 8)	10 (8 + 9)	11 (10 - 7)	12 (7 - 10)	
3.07.001.0001	VOCE ECONOMICA 1 - Ricavi dalla vendita di prodotti ISP										
9.2400	Entrate derivanti dalla vendita di beni e dalla prestazione di servizi	4.000,00	0,00	0,00	4.000,00	53.499,35	0,00	53.499,35	49.499,35		
	Totale C.S. 1	4.000,00	0,00	0,00	4.000,00	53.499,35	0,00	53.499,35	49.499,35		
3.07.001.0002	VOCE ECONOMICA 1 - Ricavi dalla vendita di prodotti URF										
10.2401	Entrate derivanti dalla vendita di beni e della prestazione di servizi	2.000,00	0,00	0,00	2.000,00	57.458,71	0,00	57.458,71	55.458,71		
	Totale C.S. 2	2.000,00	0,00	0,00	2.000,00	57.458,71	0,00	57.458,71	55.458,71		
	Totale V.E. 1	6.000,00	0,00	0,00	6.000,00	110.958,06	0,00	110.958,06	104.958,06		
3.07.003	VOCE ECONOMICA 3 - Proventi derivanti dalla prestazione di servizi										
3.07.003.0000	VOCE ECONOMICA 3 - Proventi derivanti dalla prestazione di servizi										
12.2400	Proventi derivanti dalla prestazione di servizi	1.500,00	0,00	0,00	1.500,00	0,00	0,00	0,00		1.500,00	
	Totale C.S. 0	1.500,00	0,00	0,00	1.500,00	0,00	0,00	0,00		1.500,00	

Data Elaborazione 23-06-2004

Pagina 8

Parte B

Responsabile di Procedimento: 2 ISTITUTO SPERIMENTALE PER LA PIOPPICOLTURA 240

RENDICONTO FINANZIARIO ENTRATE - ESERCIZIO 2003

Responsabile di Funzione: 1 IST. DIFESA DEL SUOLO - GESTIONE PIOPPICOLTURA 2400

CAPITOLO		G E S T I O N E D E I R E S I D U I A T T I V I						G E S T I O N E D I C A S S A				TOTALE DEI RESIDUI ATTIVI AL TERMINE DELL'ESERCIZIO
CODICE	RESIDUI ALL'INIZIO DELL'ESERCIZIO	RISCOSSI	RIMASTI DA RISCUOTERE	TOTALI	V A R I A Z I O N I		PREVISIONI	RISCOSSIONI	D I F F E R E N Z E R I S P E T T O A L L E P R E V I S I O N I		22 (19 - 20)	23 (9 + 15)
					IN +	IN -			IN +	IN -		
	13	14	15 (16 - 14)	16 (14 + 15)	17 (16 - 13)	18 (13 - 16)	19	20	21 (20 - 19)	22 (19 - 20)		
3.07.001.0001												
9.2400	0,00	0,00	0,00	0,00	0,00	0,00	4.000,00	53.499,35	49.499,35			0,00
I.C.S.1	0,00	0,00	0,00	0,00	0,00	0,00	4.000,00	53.499,35	49.499,35			0,00
3.07.001.0002												
10.2401	0,00	0,00	0,00	0,00	0,00	0,00	2.000,00	57.458,71	55.458,71			0,00
I.C.S.2	0,00	0,00	0,00	0,00	0,00	0,00	2.000,00	57.458,71	55.458,71			0,00
I.V.E.1	0,00	0,00	0,00	0,00	0,00	0,00	6.000,00	110.958,06	104.958,06			0,00
3.07.003												
3.07.003.0000												
12.2400	61,98	51,65	0,00	51,65	0,00	-10,33	1.561,98	51,65		1.510,33		0,00
I.C.S.0	61,98	51,65	0,00	51,65	0,00	-10,33	1.561,98	51,65		1.510,33		0,00

RENDICONTO FINANZIARIO ENTRATE - ESERCIZIO 2003
Responsabile di Funzione: 1 IST. DIFESA DEL SUOLO - GESTIONE PIOPPICOLTURA 2400

[illegible]

Responsabile di Procedimento: 2 ISTITUTO SPERIMENTALE PER LA PIOPICOLTURA 240·

RENDICONTO FINANZIARIO ENTRATE - ESERCIZIO 2003

Responsabile di Funzione: 1 IST. DIFESA DEL SUOLO - GESTIONE PIOPPICOLTURA 2400

[illegible]

Data Elaborazione 23-06-2004
Pagina 10
Parte A
Responsabile di Procedimento: 2 ISTITUTO SPERIMENTALE PER LA PIOPICOLTURA 240

RENDICONTO FINANZIARIO ENTRATE - ESERCIZIO 2003

Responsabile di Funzione: 1 IST. DIFESA DEL SUOLO - GESTIONE PIOPPICOLTURA 2400

CAPITOLO		GESTIONE DI COMPETENZA					
CODICE	DESCRIZIONE	PREVISIONI		SOMME ACCERTATE			DIFERENZE RISPETTO ALLE PREVISIONI
		INIZIALI	VARIAZIONI IN AUMENTO IN DIMINUZIONE	DEFINITIVE	RISCOSE DA RISCOUOTERE	TOTALI ACCERTATI	IN + IN -
		4	5 (7-4)	6 (4-7) 7 (4+5-6)	8 9 (10-8)	10 (8+9)	11 (10-7) 12 (7-10)
3.09.001	VOCE ECONOMICA 1 - Recuperi e rimborsi diversi						
3.09.001.0000	VOCE ECONOMICA 1 - Recuperi e rimborsi diversi						
17.2400	Poste correttive e compensative di spese correnti	0,00	0,00	0,00	1.723,56	1.723,56	1.723,56
	Totale C.S. 0	0,00	0,00	0,00	1.723,56	1.723,56	1.723,56
	Totale V.E. 1	0,00	0,00	0,00	1.723,56	1.723,56	1.723,56
	Totale Categoria 9	0,00	0,00	0,00	1.723,56	1.723,56	1.723,56
	Totale Titolo 3	13.180,00	0,00	13.180,00	115.321,62	115.321,62	106.681,62
5	TITOLO V - ENTRATE DERIVANTI DA TRASFERIMENTI IN CONTO CAPITALE						4.540,00
5.15	CATEGORIA 15 - TRASFERIMENTI DELLO STATO						
5.15.001	VOCE ECONOMICA 1 - Finanziamenti MIPAF per spese in conto capitale						

RENDICONTO FINANZIARIO ENTRATE - ESERCIZIO 2003

Responsabile di Funzione: 1 IST. DIFESA DEL SUOLO - GESTIONE PIOPPICOLTURA 2400

[illegible]

Data Elaborazione 23-06-2004

Pagina 11

Parte A

Responsabile di Procedimento: 2 ISTITUTO SPERIMENTALE PER LA PIOPICOLTURA 240

RENDICONTO FINANZIARIO ENTRATE - ESERCIZIO 2003

Responsabile di Funzione: 1 IST. DIFESA DEL SUOLO - GESTIONE PIOPICOLTURA 2400

C A P I T O L O		G E S T I O N E					D I					C O M P E T E N Z A		
CODICE	DESCRIZIONE	P R E V I S I O N I			DEFINITIVE	S O M M E A C C E R T A T E			D I F F E R E N Z E R I S P E T T O A L L E P R E V I S I O N I					
		INIZIALI	IN AUMENTO	IN DIMINUZIONE		RISOSSE	RIMASTE DA RISCOUTERE	TOTALI ACCERTATI	IN +	IN -				
		4	5 (7 - 4)	6 (4 - 7)	7 (4 + 5 - 6)	8	9 (10 - 8)	10 (8 + 9)	11 (10 - 7)	12 (7 - 10)				
5.15.001.0128	Finanziamenti del Ministero delle Politiche Agricole e Forestali per spese in conto capitale progetto Ri.Selv.Italia	0,00	6.657,22	0,00	6.657,22	3.328,61	3.328,61	6.657,22	0,00					
79.2400	Finanziamenti del Ministero delle Politiche Agricole e Forestali per spese in conto capitale progetto Ri.Selv.Italia													
	Totale C.S. 128	0,00	6.657,22	0,00	6.657,22	3.328,61	3.328,61	6.657,22	0,00					
	Totale V.E. 1	0,00	6.657,22	0,00	6.657,22	3.328,61	3.328,61	6.657,22	0,00					
	Totale Categoria 15	0,00	6.657,22	0,00	6.657,22	3.328,61	3.328,61	6.657,22	0,00	0,00				
5.16	CATEGORIA 16 - TRASFERIMENTI DALLE REGIONI													
5.16.001	Voce economica 1 - Regione Piemonte (alluvione 2000)													
5.16.001.0000	Voce economica 1 - Regione Piemonte (alluvione 2000)													
28.2400	Trasferimenti dalle Regioni	1.389.450,20	0,00	0,00	1.389.450,20	1.438.638,51	0,00	1.438.638,51	49.188,31					
	Totale C.S. 0	1.389.450,20	0,00	0,00	1.389.450,20	1.438.638,51	0,00	1.438.638,51	49.188,31					

Data Elaborazione 23-06-2004

Pagina 11

Parte B

Responsabile di Procedimento: 2 ISTITUTO SPERIMENTALE PER LA PIOPICCOLTURA 240

RENDICONTO FINANZIARIO ENTRATE - ESERCIZIO 2003

Responsabile di Funzione: 1 IST. DIFESA DEL SUOLO - GESTIONE PIOPICCOLTURA 2400

CAPITOLO		G E S T I O N E D E I R E S I D U I A T T I V I					G E S T I O N E D I C A S S A				TOTALE DEI
C O D I C E	RESIDUI ALL'INIZIO DELL'ESERCIZIO	RISCOSSI	RIMASTI DA RISCUOTERE	TOTALI	V A R I A Z I O N I		PREVISIONI	RISCOSSIONI	D I F F E R E N Z E R I S P E T T O A L L E P R E V I S I O N I		RESIDUI ATTIVI AL TERMINE DELL'ESERCIZIO
					IN +	IN -			IN +	IN -	
	13	14	15 (16 - 14)	16 (14 + 15)	17 (16 - 13)	18 (13 - 16)	19	20	21 (20 - 19)	22 (19 - 20)	23 (9 + 15)
5.15.001.0128											
79.2400	0,00	0,00	0,00	0,00	0,00	0,00	3.329,00	3.328,61		0,39	3.328,61
I.C.S. 128	0,00	0,00	0,00	0,00	0,00	0,00	3.329,00	3.328,61		0,39	3.328,61
I.V.E. 1	0,00	0,00	0,00	0,00	0,00	0,00	3.329,00	3.328,61		0,39	3.328,61
I Categoria 15	0,00	0,00	0,00	0,00	0,00	0,00	3.329,00	3.328,61	0,00	0,39	3.328,61
5.16											
5.16.001											
5.16.001.0000											
28.2400	0,00	0,00	0,00	0,00	0,00	0,00	1.389.450,20	1.438.638,51	49.188,31		0,00
I.C.S. 0	0,00	0,00	0,00	0,00	0,00	0,00	1.389.450,20	1.438.638,51	49.188,31		0,00

Data Elaborazione 23-06-2004

Pagina 12

Parte A

Responsabile di Procedimento: 2 ISTITUTO SPERIMENTALE PER LA PIOPICCOLTURA 240

RENDICONTO FINANZIARIO ENTRATE - ESERCIZIO 2003

Responsabile di Funzione: 1 IST. DIFESA DEL SUOLO - GESTIONE PIOPICCOLTURA 2400

C A P I T O L O		G E S T I O N E					D I C O M P E T E N Z A				
CODICE	DESCRIZIONE	INIZIALI	P R E V I S I O N I		DEFINITIVE	S O M M E A C C E R T A T E			D I F F E R E N Z E R I S P E T T O A L L E P R E V I S I O N I		
			IN AUMENTO	IN DIMINUZIONE		RISCOSSE	RIMASTE DA RISCUTERE	TOTALI ACCERTATI	IN +	IN -	
		4	5 (7 - 4)	6 (4 - 7)	7 (4 + 5 - 6)	8	9 (10 - 8)	10 (8 + 9)	11 (10 - 7)	12 (7 - 10)	
	Totale V.E. 1	1.389.450,20	0,00	0,00	1.389.450,20	1.438.638,51	0,00	1.438.638,51	49.188,31		
	Totale Categoria 16	1.389.450,20	0,00	0,00	1.389.450,20	1.438.638,51	0,00	1.438.638,51	49.188,31	0,00	
	Totale Titolo 5	1.389.450,20	6.657,22	0,00	1.396.107,42	1.441.967,12	3.328,61	1.445.295,73	49.188,31	0,00	
7	TITOLO VII - PARTITE DI GIRO										
7.22	CATEGORIA 22 - ENTRATE AVENTI NATURA DI PARTITE DI GIRO										
7.22.001	VOCE ECONOMICA 1 - Ritenute erariali										
7.22.001.0000	VOCE ECONOMICA 1 - Ritenute erariali										
69.2400	Ritenute erariali	2.000,00	10.000,00	0,00	12.000,00	5.580,00	0,00	5.580,00		6.420,00	
	Totale C.S. 0	2.000,00	10.000,00	0,00	12.000,00	5.580,00	0,00	5.580,00		6.420,00	
7.22.001.0001	Voce economica 1 - Ritenute erariali ISP										
43.2400	ritenute erariali isp	10.000,00	0,00	0,00	10.000,00	3.889,29	147,22	4.036,51		5.963,49	

Data Elaborazione 23-06-2004

Pagina 12

Parte B

Responsabile di Procedimento: 2 ISTITUTO SPERIMENTALE PER LA PIOPICOLTURA 2400

RENDICONTO FINANZIARIO ENTRATE - ESERCIZIO 2003

Responsabile di Funzione: 1 IST. DIFESA DEL SUOLO - GESTIONE PIOPICOLTURA 2400

CAPITOLO		G E S T I O N E D E I R E S I D U I A T T I V I					G E S T I O N E D I C A S S A				TOTALE DEI
C O D I C E	RESIDUI ALL'INIZIO DELL'ESERCIZIO	RISCOSSI	RIMASTI DA RISCUOTERE	TOTALI	V A R I A Z I O N I		PREVISIONI	RISCOSSIONI	D I F F E R E N Z E R I S P E T T O A L L E P R E V I S I O N I		RESIDUI ATTIVI AL TERMINE DELL'ESERCIZIO
					IN +	IN -			IN +	IN -	
	13	14	15 (16 - 14)	16 (14 + 15)	17 (16 - 13)	18 (13 - 16)	19	20	21 (20 - 19)	22 (19 - 20)	23 (9 + 15)
I.V.E.1	0.00	0.00	0.00	0.00	0.00	0.00	1.389.450,20	1.438.638,51	49.188,31		0.00
I.Categoria 16	0.00	0.00	0.00	0.00	0.00	0.00	1.389.450,20	1.438.638,51	49.188,31	0.00	0.00
I.Titolo 5	0.00	0.00	0.00	0.00	0.00	0.00	1.392.779,20	1.441.967,12	49.188,31	0.19	3.328,61
7											
7.22											
7.22.001											
7.22.001.0000											
69.2400	0,00	0,00	0,00	0,00	0,00	0,00	12.000,00	5.580,00		6.420,00	0,00
I.C.S.0	0.00	0.00	0.00	0.00	0.00	0.00	12.000,00	5.580,00		6.420,00	0.00
7.22.001.0001											
43.2400	0,00	0,00	0,00	0,00	0,00	0,00	10.000,00	3.889,29		6.110,71	147,22

Data Elaborazione 23-06-2004
 Pagina 13
 Parte A
 Responsabile di Procedimento: 2 ISTITUTO SPERIMENTALE PER LA PIOPICCOLTURA 240

RENDICONTO FINANZIARIO ENTRATE - ESERCIZIO 2003

Responsabile di Funzione: 1 IST. DIFESA DEL SUOLO - GESTIONE PIOPICCOLTURA 2400

C A P I T O L O		G E S T I O N E					D I		C O M P E T E N Z A				
CODICE	DESCRIZIONE	INIZIALI	P R E V I S I O N I		DEFINITIVE	S O M M E A C C E R T A T E			D I F F E R E N Z E				
			V A R I A Z I O N I			RISCOSSE	RIMASTE	TOTALI	R I S P E T T O A L L E				
			IN AUMENTO	IN DIMINUZIONE					ACCERTATI	P R E V I S I O N I			
		4	5 (7 - 4)	6 (4 - 7)	7 (4 + 5 - 6)	8	9 (10 - 8)	10 (8 + 9)	11 (10 - 7)	12 (7 - 10)			

Data Elaborazione 23-06-2004

Pagina 13

Parte B

Responsabile di Procedimento: 2 ISTITUTO SPERIMENTALE PER LA PIOPICOLTURA 240

RENDICONTO FINANZIARIO ENTRATE - ESERCIZIO 2003

Responsabile di Funzione: 1 IST. DIFESA DEL SUOLO - GESTIONE PIOPICOLTURA 2400

CAPITOLO		G E S T I O N E D E I R E S I D U I A T T I V I						G E S T I O N E D I C A S S A				TOTALE DEI RESIDUI ATTIVI AL TERMINE DELL'ESERCIZIO
CODICE	RESIDUI ALL'INIZIO DELL'ESERCIZIO	RISCOSSI	RIMASTI DA RISCUOTERE	TOTALI	V A R I A Z I O N I		PREVISIONI	RISCOSSIONI	D I F F E R E N Z E R I S P E T T O A L L E P R E V I S I O N I		23 (9 + 15)	
					IN +	IN -			IN +	IN -		
	13	14	15 (16 - 14)	16 (14 + 15)	17 (16 - 13)	18 (13 - 16)	19	20	21 (20 - 19)	22 (19 - 20)		
I.C.S.1	0,00	0,00	0,00	0,00	0,00	0,00	10.000,00	3.889,29		6.110,71	147,22	
7.22.001.0002												
44.2401	0,00	0,00	0,00	0,00	0,00	0,00	15.000,00	1.647,55		13.352,45	87,88	
I.C.S.2	0,00	0,00	0,00	0,00	0,00	0,00	15.000,00	1.647,55		13.352,45	87,88	
I.V.E.1	0,00	0,00	0,00	0,00	0,00	0,00	32.000,00	11.176,84		25.883,16	235,10	
7.22.002												
7.22.002.0000												
70.2400	0,00	0,00	0,00	0,00	0,00	0,00	800,00	0,00		800,00	0,00	
I.C.S.0	0,00	0,00	0,00	0,00	0,00	0,00	800,00	0,00		800,00	0,00	
7.22.002.0001												
36.2400	0,00	0,00	0,00	0,00	0,00	0,00	4.000,00	342,96		3.657,04	0,00	

Data Elaborazione 23-06-2004
 Pagina 14
 Parte A
 Responsabile di Procedimento: 2 ISTITUTO SPERIMENTALE PER LA PIOPICOLTURA 240

RENDICONTO FINANZIARIO ENTRATE - ESERCIZIO 2003 Responsabile di Funzione: 1 IST. DIFESA DEL SUOLO - GESTIONE PIOPICOLTURA 2400

C A P I T O L O		G E S T I O N E						D I		C O M P E T E N Z A			
CODICE	DESCRIZIONE	INIZIALI	P R E V I S I O N I			DEFINITIVE	S O M M E A C C E R T A T E			D I F F E R E N Z E		RISPETTO ALLE PREVISIONI	
			V A R I A Z I O N I				RISCOSSE	RIMASTE DA RISCUOTERE	TOTALI ACCERTATI	IN +	IN -		
			IN AUMENTO	IN DIMINUZIONE									
		4	5 (7 - 4)	6 (4 - 7)	7 (4 + 5 - 6)	8	9 (10 - 8)	10 (8 + 9)	11 (10 - 7)	12 (7 - 10)			
7.22.002.0002	Totale C.S. 1	4.000,00	0,00	0,00	4.000,00	342,96	0,00	342,96			3.657,04		
45.2401	Voce economica 2 - Ritenute previdenziali ed assistenziali URF												
	Ritenute previdenziali ed assistenziali URF	5.000,00	0,00	0,00	5.000,00	237,49	0,00	237,49			4.762,51		
	Totale C.S. 2	5.000,00	0,00	0,00	5.000,00	237,49	0,00	237,49			4.762,51		
7.22.003	Totale V.E. 2	9.800,00	0,00	0,00	9.800,00	580,45	0,00	580,45			9.219,55		
7.22.003.0000	VOCE ECONOMICA 3 - Ritenute diverse												
	VOCE ECONOMICA 3 - Ritenute diverse												
	RITENUTE DIVERSE	200,00	0,00	0,00	200,00	0,00	0,00	0,00			200,00		
71.2400	Totale C.S. 0	200,00	0,00	0,00	200,00	0,00	0,00	0,00			200,00		
7.22.003.0001	Voce economica 3 - Ritenute diverse ISP												
37.2400	Ritenute diverse ISP	1.000,00	0,00	0,00	1.000,00	167,63	0,00	167,63			832,37		

Data Elaborazione 23-06-2004

Pagina 14

Parte B

Responsabile di Procedimento: 2 ISTITUTO SPERIMENTALE PER LA PIOPICOLTURA 240

RENDICONTO FINANZIARIO ENTRATE - ESERCIZIO 2003

Responsabile di Funzione: 1 IST. DIFESA DEL SUOLO - GESTIONE PIOPICOLTURA 2400

CAPITOLO	G E S T I O N E D E I R E S I D U I A T T I V I										G E S T I O N E D I C A S S A				TOTALE DEI RESIDUI ATTIVI AL TERMINE DELL'ESERCIZIO 23 (9 + 15)
	CODICE	RESIDUI ALL'INIZIO DELL'ESERCIZIO	RISCOSSI	RIMASTI DA RISCUOTERE	TOTALI	VARIAZIONI		PREVISIONI	RISCOSSIONI	DIFFERENZE RISPETTO ALLE PREVISIONI					
						IN +	IN -			IN +	IN -				
		13	14	15 (16 - 14)	16 (14 + 15)	17 (16 - 13)	18 (13 - 16)	19	20	21 (20 - 19)	22 (19 - 20)				
I.C.S.1		0,00	0,00	0,00	0,00	0,00	0,00	4.000,00	342,96		3.657,04	0,00			
7.22.002.0002															
45.2401		0,00	0,00	0,00	0,00	0,00	0,00	5.000,00	237,49		4.762,51	0,00			
I.C.S.2		0,00	0,00	0,00	0,00	0,00	0,00	5.000,00	237,49		4.762,51	0,00			
I.V.E.2		0,00	0,00	0,00	0,00	0,00	0,00	9.800,00	580,45		9.219,55	0,00			
7.22.003															
7.22.003.0000															
71.2400		0,00	0,00	0,00	0,00	0,00	0,00	200,00	0,00		200,00	0,00			
I.C.S.0		0,00	0,00	0,00	0,00	0,00	0,00	200,00	0,00		200,00	0,00			
7.22.003.0001															
37.2400		0,00	0,00	0,00	0,00	0,00	0,00	1.000,00	167,63		832,37	0,00			

Data Elaborazione 23-06-2004

Pagina 15

Parte A

Responsabile di Procedimento: 2 ISTITUTO SPERIMENTALE PER LA PIOPICOLTURA 240

RENDICONTO FINANZIARIO ENTRATE - ESERCIZIO 2003

Responsabile di Funzione: 1 IST. DIFESA DEL SUOLO - GESTIONE PIOPICOLTURA 2400

C A P I T O L O		G E S T I O N E										D I				C O M P E T E N Z A			
CODICE	DESCRIZIONE	P R E V I S I O N I				DEFINITIVE	S O M M E A C C E R T A T E			D I F F E R E N Z E R I S P E T T O A L L E P R E V I S I O N I									
		INIZIALI	V A R I A Z I O N I		RISOSSE		RIMASTE DA RISCOUTERE	TOTALI ACCERTATI	IN +	IN -	IN .								
			IN AUMENTO	IN DIMINUZIONE															
		4	5 (7 - 4)	6 (4 - 7)	7 (4 + 5 - 6)	8	9 (10 - 8)	10 (8 + 9)	11 (10 - 7)	12 (7 - 10)									
	Totale C.S. 1	1.000,00	0,00	0,00	1.000,00	167,63	0,00	167,63							832,37				
7.22.003.0002	Voce economica 3 - Ritenute diverse URF																		
50.2401	Ritenute diverse URF	2.000,00	0,00	0,00	2.000,00	107,65	0,00	107,65							1.892,35				
	Totale C.S. 2	2.000,00	0,00	0,00	2.000,00	107,65	0,00	107,65							1.892,35				
	Totale V.E. 3	3.200,00	0,00	0,00	3.200,00	275,28	0,00	275,28							2.924,72				
7.22.005	VOCE ECONOMICA 5 - Depositi cauzionali da terzi																		
7.22.005.0000	VOCE ECONOMICA 5 - Depositi cauzionali da terzi																		
39.2400	Depositi cauzionali	4.000,00	0,00	0,00	4.000,00	0,00	0,00	0,00							4.000,00				
	Totale C.S. 0	4.000,00	0,00	0,00	4.000,00	0,00	0,00	0,00							4.000,00				
	Totale V.E. 5	4.000,00	0,00	0,00	4.000,00	0,00	0,00	0,00							4.000,00				

Data Elaborazione 23-06-2004

Pagina 15

Parte B

Responsabile di Procedimento: 2 ISTITUTO SPERIMENTALE PER LA PIOPICOLTURA 240

RENDICONTO FINANZIARIO ENTRATE - ESERCIZIO 2003

Responsabile di Funzione: 1 IST. DIFESA DEL SUOLO - GESTIONE PIOPICOLTURA 2400

CAPITOLO		G E S T I O N E D E I R E S I D U I A T T I V I						G E S T I O N E D I C A S S A				TOTALE DEI
C O D I C E	RESIDUI ALL'INIZIO DELL'ESERCIZIO	RISCOSSI	RIMASTI DA RISCUOTERE	TOTALI	V A R I A Z I O N I		PREVISIONI	RISCOSSIONI	D I F F E R E N Z E R I S P E T T O A L L E P R E V I S I O N I		DELL'ESERCIZIO	
					IN +	IN -			IN +	IN -		
	13	14	15 (16 - 14)	16 (14 + 15)	17 (16 - 13)	18 (13 - 16)	19	20	21 (20 - 19)	22 (19 - 20)	23 (9 + 15)	
I.C.S.1	0,00	0,00	0,00	0,00	0,00	0,00	1.000,00	167,63		832,37	0,00	
7.22.003.0002												
50.2401	0,00	0,00	0,00	0,00	0,00	0,00	2.000,00	107,65		1.892,35	0,00	
I.C.S.2	0,00	0,00	0,00	0,00	0,00	0,00	2.000,00	107,65		1.892,35	0,00	
I.V.E.3	0,00	0,00	0,00	0,00	0,00	0,00	3.200,00	275,28		2.924,72	0,00	
7.22.005												
7.22.005.0000												
39.2400	0,00	0,00	0,00	0,00	0,00	0,00	4.000,00	0,00		4.000,00	0,00	
I.C.S.0	0,00	0,00	0,00	0,00	0,00	0,00	4.000,00	0,00		4.000,00	0,00	
I.V.E.5	0,00	0,00	0,00	0,00	0,00	0,00	4.000,00	0,00		4.000,00	0,00	

Data Elaborazione 23-06-2004

Pagina 16

Parte A

Responsabile di Procedimento: 2 ISTITUTO SPERIMENTALE PER LA PIOPPICOLTURA 240

RENDICONTO FINANZIARIO ENTRATE - ESERCIZIO 2003

Responsabile di Funzione: 1 IST. DIFESA DEL SUOLO - GESTIONE PIOPPICOLTURA 2400

C A P I T O L O		G E S T I O N E					D I		C O M P E T E N Z A			
CODICE	DESCRIZIONE	INIZIALI	P R E V I S I O N I		DEFINITIVE	S O M M E A C C E R T A T E			D I F F E R E N Z E R I S P E T T O A L L E P R E V I S I O N I			
			IN AUMENTO	IN DIMINUZIONE		RISCOSE	RIMASTE DA RISCOUTERE	TOTALI ACCERTATI	IN +	IN -		
		4	5 (7 - 4)	6 (4 - 7)	7 (4 + 5 - 6)	8	9 (10 - 8)	10 (8 + 9)	11 (10 - 7)	12 (7 - 10)		
7.22.006	VOCE ECONOMICA 6 - Recupero anticipazione fondo economato											
7.22.006.0001	Voce economica 6 - Recupero anticipazione fondo economato ISP											
40.2400	Recupero anticipazione fondo economato ISP	2.000,00	0,00	0,00	2.000,00	2.000,00	0,00	2.000,00	0,00			
	Totale C.S. 1	2.000,00	0,00	0,00	2.000,00	2.000,00	0,00	2.000,00	0,00			
7.22.006.0002	Voce economica 6 - Recupero anticipazione fondo economato URF											
41.2401	Recupero anticipazione fondo economato URF	2.000,00	0,00	0,00	2.000,00	2.000,00	0,00	2.000,00	0,00			
	Totale C.S. 2	2.000,00	0,00	0,00	2.000,00	2.000,00	0,00	2.000,00	0,00			
	Totale V.E. 6	4.000,00	0,00	0,00	4.000,00	4.000,00	0,00	4.000,00	0,00			
7.22.009	VOCE ECONOMICA 9 - Partite in conto sospesi											
7.22.009.0000	VOCE ECONOMICA 9 - Partite in conto sospesi											
49.2400	Partite in conto sospesi	0,00	0,00	0,00	0,00	122.962,20	0,00	122.962,20	122.962,20			

Data Elaborazione 23-06-2004

Pagina 16

Responsabile di Funzione: 1 IST. DIFESA DEL SUOLO - GESTIONE PIOPPICOLTURA 2400

Responsabile di Procedimento: 2 ISTITUTO SPERIMENTALE PER LA PIOPPICOLTURA 2400

RENDICONTO FINANZIARIO ENTRATE - ESERCIZIO 2003

Responsabile di Funzione: 1 IST. DIFESA DEL SUOLO - GESTIONE PIOPPICOLTURA 2400

CAPITOLO		G E S T I O N E D E I R E S I D U I A T T I V I						G E S T I O N E D I C A S S A				TOTALE DEI RESIDUI ATTIVI AL TERMINE DELL'ESERCIZIO	
CODICE	RESIDUI ALL'INIZIO DELL'ESERCIZIO	RISCOSSI	RIMASTI DA RISCOUTERE	TOTALI	VARIAZIONI		PREVISIONI	RISCOSSIONI	DIFFERENZE RISPETTO ALLE PREVISIONI		22 (19 - 20)	23 (9 + 15)	
					IN +	IN -			IN +	IN -			
	13	14	15 (16 - 14)	16 (14 + 15)	17 (16 - 13)	18 (13 - 16)	19	20	21 (20 - 19)				
7.22.006													
7.22.006.0001													
40.2400	0,00	0,00	0,00	0,00	0,00	0,00	2.000,00	2.000,00	0,00			0,00	
I.C.S.1	0,00	0,00	0,00	0,00	0,00	0,00	2.000,00	2.000,00	0,00			0,00	
7.22.006.0002													
41.2401	0,00	0,00	0,00	0,00	0,00	0,00	2.000,00	2.000,00	0,00			0,00	
I.C.S.2	0,00	0,00	0,00	0,00	0,00	0,00	2.000,00	2.000,00	0,00			0,00	
I.V.E.6	0,00	0,00	0,00	0,00	0,00	0,00	4.000,00	4.000,00	0,00			0,00	
7.22.009													
7.22.009.0000													
49.2400	0,00	0,00	0,00	0,00	0,00	0,00	0,00	122.962,20	122.962,20			0,00	

RENDICONTO FINANZIARIO ENTRATE - ESERCIZIO 2003

RENDICONTO FINANZIARIO ENIRATE - ESERCIZIO 2014
Responsabile di Funzione: 1 IST. DIFESA DEL SUOLO - GESTIONE PIOPPICOLTURA 2400

CAPITOLO		GESTIONE					DI		COMPETENZA			
CODICE	DESCRIZIONE	INIZIALI	PREVISIONI		DEFINITIVE	SOMME ACCERTATE		DIFFERENZE RISPETTO ALLE PREVISIONI				
			IN AUMENTO	IN DIMINUIZIONE		RISCOSSE	RIMASTE DA RISCOUOTERE	TOTALI ACCERTATI	IN +	IN -		
		4	5 (7 - 4)	6 (4 - 7)	7 (4 + 5 - 6)	8	9 (10 - 8)	10 (8 + 9)	11 (10 - 7)	12 (7 - 10)		
	Totale C.S. 0	0,00	0,00	0,00	0,00	122.962,20	0,00	122.962,20	122.962,20			
	Totale V.E. 9	0,00	0,00	0,00	0,00	122.962,20	0,00	122.962,20	122.962,20			
	Totale Categoria 22	48.000,00	10.000,00	0,00	58.000,00	138.934,77	235,10	139.169,87	122.962,20	41.792,33		
	Totale Titolo 7	48.000,00	10.000,00	0,00	58.000,00	138.934,77	235,10	139.169,87	122.962,20	41.792,33		

Data Elaborazione 23-06-2004

Pagina 17

Parte B

Responsabile di Procedimento: 2 ISTITUTO SPERIMENTALE PER LA PIOPICOLTURA 2400

RENDICONTO FINANZIARIO ENTRATE - ESERCIZIO 2003

Responsabile di Funzione: 1 IST. DIFESA DEL SUOLO - GESTIONE PIOPICOLTURA 2400

CAPITOLO	G E S T I O N E D E I R E S I D U I A T T I V I						G E S T I O N E D I C A S S A				TOTALE DEI RESIDUI ATTIVI AL TERMINE DELL'ESERCIZIO	
	CODICE	RESIDUI ALL'INIZIO DELL'ESERCIZIO	RISCOSSI	RIMASTI DA RISCUOTERE	TOTALI	V A R I A Z I O N I		PREVISIONI	RISCOSSIONI	D I F F E R E N Z E R I S P E T T O A L L E P R E V I S I O N I		
						IN +	IN -			IN +		IN -
		13	14	15 (16 - 14)	16 (14 + 15)	17 (16 - 13)	18 (13 - 16)	19	20	21 (20 - 19)	22 (19 - 20)	23 (9 + 15)
I.C.S. 0		0.00	0.00	0.00	0.00	0.00	0.00	0.00	122.962.20	122.962.20		0.00
I.V.E. 9		0.00	0.00	0.00	0.00	0.00	0.00	0.00	122.962.20	122.962.20		0.00
I.Categoria 22		0.00	0.00	0.00	0.00	0.00	0.00	58.000.00	138.934.77	122.962.20	42.027.43	235.10
I.Titolo 7		0.00	0.00	0.00	0.00	0.00	0.00	58.000.00	138.934.77	122.962.20	42.027.43	235.10

Data Elaborazione 23-06-2004

Pagina 18

Parte A

Responsabile di Procedimento: 2 ISTITUTO SPERIMENTALE PER LA PIOPICOLTURA 240

RENDICONTO FINANZIARIO ENTRATE - ESERCIZIO 2003

Responsabile di Funzione: 1 IST. DIFESA DEL SUOLO - GESTIONE PIOPICOLTURA 2400

C A P I T O L O		G E S T I O N E					D I					C O M P E T E N Z A			
CODICE	DESCRIZIONE	P R E V I S I O N I		D E F I N I T I V E		S O M M E A C C E R T A T E		T O T A L I		D I F F E R E N Z E		R I S P E T T O A L L E		P R E V I S I O N I	
		INIZIALI	IN AUMENTO	IN DIMINUZIONE	7 (4+5-6)	RISOSSE	RIMASTE	ACCERTATI	IN +	IN -		IN +	IN -		
		4	5 (7-4)	6 (4-7)	7 (4+5-6)	8	9 (10-8)	10 (8+9)	11 (10-7)	12 (7-10)					
	RIEPILOGO ENTRATE														
	Totale Titolo 1	0,00	0,00	0,00	0,00	0,00	0,00	0,00	0,00	0,00		0,00	0,00		
	Totale Titolo 2	413.165,52	537.205,94	0,00	950.371,46	775.068,58	175.302,88	950.371,46	0,00	0,00		0,00	0,00		
	Totale Titolo 3	13.180,00	0,00	0,00	13.180,00	115.321,62	0,00	115.321,62	106.581,62	4.540,00					
	Totale Titolo 4	0,00	0,00	0,00	0,00	0,00	0,00	0,00	0,00	0,00		0,00	0,00		
	Totale Titolo 5	1.389.450,20	6.657,22	0,00	1.396.107,42	1.441.967,12	3.328,61	1.445.295,73	49.188,31	0,00					
	Totale Titolo 6	0,00	0,00	0,00	0,00	0,00	0,00	0,00	0,00	0,00		0,00	0,00		
	Totale Titolo 7	48.000,00	10.000,00	0,00	58.000,00	138.934,77	235,10	139.169,87	122.962,20	41.792,33					
	TOTALE TITOLI ENTRATE	1.863.795,72	553.863,16	0,00	2.417.658,88	2.471.292,09	178.866,59	2.650.158,68	278.832,13	46.332,33					
	AVANZO DI AMMINISTRAZIONE	145.438,89	972.180,16	0,00	1.117.619,05										
	TOTALE ENTRATE	2.009.234,61	1.526.043,32	0,00	3.535.277,93	2.471.292,09	178.866,59	2.650.158,68	278.832,13	46.332,33					

Data Elaborazione 23-06-2004

Pagina 18

Parte B

Parte B
Responsabile di Procedimento: 2 ISTITUTO SPERIMENTALE PER LA PIOPICOLTURA 240'

RENDICONTO FINANZIARIO ENTRATE - ESERCIZIO 2003

Responsabile di Funzione: 1 IST. DIFESA DEL SUOLO - GESTIONE PIOPPICOLTURA 2400

CAPITOLO	GESTIONE DEI RESIDUI ATTIVI										GESTIONE DI CASSA			TOTALE DEI RESIDUI ATTIVI AL TERMINE DELL'ESERCIZIO
	CODICE	RESIDUI ALL'INIZIO DELL'ESERCIZIO	RISCOSSI	RIMASTI DA RISCUOTERE	TOTALI	VARIAZIONI		PREVISIONI	RISCOSSIONI	DIFFERENZE RISPETTO ALLE PREVISIONI				
						IN +	IN -			IN +	IN -			
		13	14	15 (16 - 14)	16 (14 + 15)	17 (16 - 13)	18 (13 - 16)	19	20	21 (20 - 19)	22 (19 - 20)	23 (9 + 15)		
C		0,00	0,00	0,00	0,00	0,00	0,00	0,00	0,00	0,00		0,00		
C		0,00	0,00	0,00	0,00	0,00	0,00	799.970,09	775.068,58		24.901,51	175.302,88		
C		61,98	51,65	0,00	51,65	0,00	-10,33	13.241,98	115.373,27	102.131,29		0,00		
C		0,00	0,00	0,00	0,00	0,00	0,00	0,00	0,00	0,00		0,00		
C		0,00	0,00	0,00	0,00	0,00	0,00	1.392.779,20	1.441.967,12	49.187,92		0,00		
C		0,00	0,00	0,00	0,00	0,00	0,00	0,00	0,00	0,00		3.328,61		
C		0,00	0,00	0,00	0,00	0,00	0,00	58.000,00	138.934,77	80.934,77		0,00		
												235,10		
C		61,98	51,65	0,00	51,65	0,00	-10,33	2.263.991,27	2.471.343,74	207.352,47		178.856,59		

Data Elaborazione 23-09-2004
Pagina 1
Parte A
Responsabile di Procedimento: 2 ISTITUTO SPERIMENTALE PER LA PIOPICOLTURA 240

RENDICONTO FINANZIARIO SPESE - ESERCIZIO 2003 Responsabile di Funzione: 1 IST. DIFESA DEL SUOLO - GESTIONE PIOPICOLTURA 2400

CAPITOLO		GESTIONE				DI				COMPETENZA			
CODICE	DESCRIZIONE	INIZIALI	PREVISIONI		DEFINITIVE	SOMME IMPEGNATE		DIFFERENZE RISPETTO ALLE PREVISIONI					
			IN AUMENTO	IN DIMINUZIONE		PAGATE	RIMASTE DA PAGARE	TOTALI IMPEGNATI				IN +	IN -
		4	5 (7-4)	6 (4-7)	7 (4+5-6)	8	9 (10-8)	10 (8+9)	11 (10-7)	12 (7-10)			
1	DISAVANZO DI AMMINISTRAZIONE	0,00	0,00	0,00	0,00								
1.01	TITOLO I - SPESE CORRENTI												
1.01.001	CATEGORIA 1 - SPESE PER GLI ORGANI DELL'ENTE												
1.01.001.0000	VOCE ECONOMICA 1 - Compensi al presidente												
1.2400	VOCE ECONOMICA 1 - Compensi al presidente	48.337,92	0,00	0,00	48.337,92	30.844,80	17.478,72	48.323,52					14,40
	Compensi al Presidente												
	Totale C.S. 0	48.337,92	0,00	0,00	48.337,92	30.844,80	17.478,72	48.323,52					14,40
	Totale V.E. 1	48.337,92	0,00	0,00	48.337,92	30.844,80	17.478,72	48.323,52					14,40
1.01.005	VOCE ECONOMICA 5 - Indennit' e rimborso spese trasporto miss.Org.Istituzionali												
1.01.005.0000	VOCE ECONOMICA 5 - Indennit' e rimborso spese trasporto miss.Org.Istituzionali												
5.2400	Indennit' e rimb. Spese trasporto organi istituzionali	2.500,00	0,00	0,00	2.500,00	922,63	1.335,10	2.257,73					242,27
	Totale C.S. 0	2.500,00	0,00	0,00	2.500,00	922,63	1.335,10	2.257,73					242,27

PER COPIA CONFORME ALL'ORIGINALE

IL DIRETTORE

(dott. Marcello Pagliari)

IL COMMISSARIO STRUTTURALE

(Dott. Silvano)



RENDICONTO FINANZIARIO SPESE - ESERCIZIO 2003

Responsabile di Funzione: 1 IST. DIFESA DEL SUOLO - GESTIONE PIOPICCOLTURA 2400

CAPITOLO	G E S T I O N E D E I R E S I D U I P A S S I V I						G E S T I O N E D I C A S S A				TOTALE DEI RESIDUI PASSIVI AL TERMINE DELL'ESERCIZIO	
	CODICE	RESIDUI ALL'INIZIO DELL'ESERCIZIO	PAGATI	RIMASTI DA PAGARE	TOTALI	VARIAZIONI		PREVISIONI	PAGAMENTI	DIFFERENZE RISPETTO ALLE PREVISIONI		
						IN +	IN -			IN +		IN -
		13	14	15 (16 - 14)	16 (14 + 15)	17 (16 - 13)	18 (13 - 16)	19	20	21 (20 - 19)	22 (19 - 20)	23 (9 + 15)
1												
1.01												
1.01.001												
1.01.001.0000												
1.2400		18.506,88	18.506,88	0,00	18.506,88	0,00	0,00	66.844,80	49.351,68		17.493,12	17.478,72
1.01.001.0000		18.506,88	18.506,88	0,00	18.506,88	0,00	0,00	66.844,80	49.351,68		17.493,12	17.478,72
1.01.005		18.506,88	18.506,88	0,00	18.506,88	0,00	0,00	66.844,80	49.351,68		17.493,12	17.478,72
1.01.005.0000												
5.2400		0,00	0,00	0,00	0,00	0,00	0,00	2.500,00	922,63		1.577,37	1.335,10
1.01.005.0000		0,00	0,00	0,00	0,00	0,00	0,00	2.500,00	922,63		1.577,37	1.335,10
1.01.005.0000		0,00	0,00	0,00	0,00	0,00	0,00	2.500,00	922,63		1.577,37	1.335,10

Data Elaborazione 23-06-2004

Pagina 2

Parte A

Responsabile di Procedimento: 2 ISTITUTO SPERIMENTALE PER LA PIOPICOLTURA 240

RENDICONTO FINANZIARIO SPESE - ESERCIZIO 2003

Responsabile di Funzione: 1 IST. DIFESA DEL SUOLO - GESTIONE PIOPICOLTURA 2400

C A P I T O L O		G E S T I O N E				D I		C O M P E T E N Z A			
C O D I C E	D E S C R I Z I O N E	P R E V I S I O N I		V A R I A Z I O N I		D E F I N I T I V E	S O M M E I M P E G N A T E		D I F F E R E N Z E R I S P E T T O A L L E P R E V I S I O N I		
		I N I Z I A L I	I N A U M E N T O	I N D I M I N U I Z I O N E	P A G A T E		R I M A S T E D A P A G A R E	T O T A L I I M P E G N A T I	I N +	I N -	
		4	5 (7 - 4)	6 (4 - 7)	7 (4 + 5 - 6)	8	9 (10 - 8)	10 (8 + 9)	11 (10 - 7)	12 (7 - 10)	
	Totale V.E. 5	2.500,00	0,00	0,00	2.500,00	922,63	1.335,10	2.257,73		242,27	
	Totale Categoria 1	50.837,92	0,00	0,00	50.837,92	31.767,43	18.813,82	50.581,25	0,00	256,67	
1.02	CATEGORIA 2 - ONERI PER IL PERSONALE IN ATTIVITA' DI SERVIZIO										
1.02.002	VOCE ECONOMICA 2 - Stipendi ed altri assegni al personale operale										
1.02.002.0001	Stipendi ed altri assegni fissi al personale operale ISP	8.000,00	0,00	0,00	8.000,00	0,00	0,00	0,00		8.000,00	
7.2400	Stipendi ed altri assegni fissi al personale operale ISP										
	Totale C.S. 1	8.000,00	0,00	0,00	8.000,00	0,00	0,00	0,00		8.000,00	
1.02.002.0002	Stipendi ed altri assegni fissi al personale operale URF										
8.2401	Stipendi ed altri assegni fissi al personale operale URF	8.000,00	0,00	0,00	8.000,00	0,00	0,00	0,00		8.000,00	
	Totale C.S. 2	8.000,00	0,00	0,00	8.000,00	0,00	0,00	0,00		8.000,00	
	Totale V.E. 2	16.000,00	0,00	0,00	16.000,00	0,00	0,00	0,00		16.000,00	

Data Elaborazione 23-06-2004
 Pagina 2
 Parte B
 Responsabile di Procedimento: 2 ISTITUTO SPERIMENTALE PER LA PIOPPICOLTURA 240

RENDICONTO FINANZIARIO SPESE - ESERCIZIO 2003 Responsabile di Funzione: 1 IST. DIFESA DEL SUOLO - GESTIONE PIOPPICOLTURA 2400

CAPITOLO		G E S T I O N E D E I R E S I D U I P A S S I V I						G E S T I O N E D I C A S S A				TOTALE DEI RESIDUI PASSIVI AL TERMINE DELL'ESERCIZIO			
CODICE	RESIDUI ALL'INIZIO DELL'ESERCIZIO	PAGATI	RIMASTI DA PAGARE	TOTALI	V A R I A Z I O N I		PREVISIONI	PAGAMENTI	D I F F E R E N Z E R I S P E T T O A L L E P R E V I S I O N I		IN -	IN +	21 (20 - 19)	22 (19 - 20)	23 (9 + 15)
					IN +	IN -			IN +	IN -					
	13	14	15 (16 - 14)	16 (14 + 15)	17 (16 - 13)	18 (13 - 16)	19	20							
I.V.E.5	0,00	0,00	0,00	0,00	0,00	0,00	2.500,00	922,63			1.577,37				
I.Categoria 1	18.506,88	18.506,88	0,00	18.506,88	0,00	0,00	69.344,80	50.274,31		0,00	19.070,49				
1.02															
1.02.002															
1.02.002.0001															
7.2400	0,00	0,00	0,00	0,00	0,00	0,00	8.000,00	0,00			8.000,00				0,00
I.C.S.1	0,00	0,00	0,00	0,00	0,00	0,00	8.000,00	0,00			8.000,00				0,00
1.02.002.0002															
8.2401	0,00	0,00	0,00	0,00	0,00	0,00	8.000,00	0,00			8.000,00				0,00
I.C.S.2	0,00	0,00	0,00	0,00	0,00	0,00	8.000,00	0,00			8.000,00				0,00
I.V.E.2	0,00	0,00	0,00	0,00	0,00	0,00	16.000,00	0,00			16.000,00				0,00

Data Elaborazione 23-06-2004

Pagina 3

Parte A

Responsabile di Procedimento: 2 ISTITUTO SPERIMENTALE PER LA PIOPICOLTURA 240

RENDICONTO FINANZIARIO SPESE - ESERCIZIO 2003

Responsabile di Funzione: 1 IST. DIFESA DEL SUOLO - GESTIONE PIOPICOLTURA 2400

C A P I T O L O		G E S T I O N E						D I		C O M P E T E N Z A		
C O D I C E	D E S C R I Z I O N E	P R E V I S I O N I				S O M M E I M P E G N A T E		D I F F E R E N Z E R I S P E T T O A L L E P R E V I S I O N I				
		I N I Z I A L I	V A R I A Z I O N I		D E F I N I T I V E	P A G A T E	R I M A S T E D A P A G A R E	T O T A L I I M P E G N A T I	I N -			
			I N A U M E N T O	I N D I M I N U Z I O N E					I N +	I N -		
		4	5 (7 - 4)	6 (4 - 7)	7 (4 + 5 - 6)	8	9 (10 - 8)	10 (8 + 9)	11 (10 - 7)	12 (7 - 10)		
1.02.005	VOCE ECONOMICA 5 - Indennità e rimborso spese di trasporto per missioni in territorio nazionale											
1.02.005.0001	Indennità e rimborso spese per missione (interno) ISP	4.000,00	8.000,00	0,00	12.000,00	3.303,61	2.750,91	6.054,52			5.945,48	
12.2400	Indennità e rimborso spese per missione ISP											
	Totale C.S. 1	4.000,00	8.000,00	0,00	12.000,00	3.303,61	2.750,91	6.054,52			5.945,48	
1.02.005.0002	Indennità e rimborso spese per missione (interno) URF											
13.2401	Indennità e rimborso spese per missioni interno URF	1.700,00	18.000,00	0,00	19.700,00	1.860,77	0,00	1.860,77			17.839,23	
	Totale C.S. 2	1.700,00	18.000,00	0,00	19.700,00	1.860,77	0,00	1.860,77			17.839,23	
1.02.005.0003	Indennità e rimborso spese missione (interno)- Progetto KNOX											
112.2400	Indennità e rimborso spese missione (interno) Progetto KNOX	1.410,00	0,00	0,00	1.410,00	633,12	0,00	633,12			776,88	
	Totale C.S. 3	1.410,00	0,00	0,00	1.410,00	633,12	0,00	633,12			776,88	

Data Elaborazione 23-06-2004

Página 3

Parte B

Responsabile di Procedimento: 2 ISTITUTO SPERIMENTALE PER LA PIOPICOLTURA 240·

RENDICONTO FINANZIARIO SPESE - ESERCIZIO 2003

Responsabile di Funzione: 1 IST. DIFESA DEL SUOLO - GESTIONE PIOPPICOLTURA 2400

CAPITOLO		GESTIONE DEI RESIDUI PASSIVI				GESTIONE DI CASSA				TOTALE DEI RESIDUI PASSIVI AL TERMINE DELL'ESERCIZIO	
CODICE	RESIDUI ALL'INIZIO DELL'ESERCIZIO	PAGATI	RIMASTI DA PAGARE	TOTALI	VARIAZIONI		PREVISIONI	PAGAMENTI	DIFFERENZE RISPETTO ALLE PREVISIONI		23 (9 + 15)
					IN +	IN -			IN +	IN -	
1.02.005	13	14	15 (16 - 14)	16 (14 + 15)	17 (16 - 13)	18 (13 - 16)	19	20	21 (20 - 19)	22 (19 - 20)	
1.02.005.0001											
12.2400	2.460,12	1.801,57	658,55	2.460,12	0,00	0,00	14.460,12	5.105,18		9.354,94	3.409,46
12.2401	0,00	0,00	0,00	0,00	0,00	0,00	19.700,00	1.860,77		17.839,23	0,00
1.02.005.0002											
112.2400	0,00	0,00	0,00	0,00	0,00	0,00	1.410,00	633,12		776,88	0,00
1.02.005.0003											
112.2401	0,00	0,00	0,00	0,00	0,00	0,00	1.410,00	633,12		776,88	0,00

Data Elaborazione 23-06-2004

Pagina 4

Parte A

Responsabile di Procedimento: 2 ISTITUTO SPERIMENTALE PER LA PIOPICOLTURA 240

RENDICONTO FINANZIARIO SPESE - ESERCIZIO 2003

Responsabile di Funzione: 1 IST. DIFESA DEL SUOLO - GESTIONE PIOPICOLTURA 2400

C A P I T O L O		G E S T I O N E				D I		C O M P E T E N Z A		
CODICE	DESCRIZIONE	INIZIALI	P R E V I S I O N I		DEFINITIVE	PAGATE	RIMASTE DA PAGARE	TOTALI IMPEGNATI	D I F F E R E N Z E R I S P E T T O A L L E P R E V I S I O N I	
			IN AUMENTO	IN DIMINUZIONE					IN +	IN -
		4	5 (7 - 4)	6 (4 - 7)	7 (4 + 5 - 6)	8	9 (10 - 8)	10 (8 + 9)	11 (10 - 7)	12 (7 - 10)
1.02.005.0004	Indennità e rimborso spese missione (interno) - Progetto CROSS -									
113.2400	INDENNITA' E RIMBORSO SPESE MISSIONE (INTERNO) - PROGETTO CROSS -	297,00	0,00	0,00	297,00	2,30	178,12	180,42		116,58
	Totale C.S. 4	297,00	0,00	0,00	297,00	2,30	178,12	180,42		116,58
1.02.005.0005	Indennità e rimborso spese missione (interno) - Progetto SELCLO -									
114.2400	INDENNITA' E RIMBORSO SPESE MISSIONE (INTERNO) - PROGETTO SELCLO -	5.674,00	0,00	0,00	5.674,00	152,68	4.845,96	4.998,64		675,36
	Totale C.S. 5	5.674,00	0,00	0,00	5.674,00	152,68	4.845,96	4.998,64		675,36
1.02.005.0006	Indennità e rimborso spese missione (interno) - Progetto TRANS -									
115.2400	INDENNITA' E RIMBORSO SPESE MISSIONE (INTERNO) - PROGETTO TRANS -	550,00	0,00	0,00	550,00	426,94	106,36	533,30		16,70
	Totale C.S. 6	550,00	0,00	0,00	550,00	426,94	106,36	533,30		16,70
1.02.005.0007	Indennità e rimborso spese missione (interno) - Progetto DEFOIOP -									
116.2400	INDENNITA' E RIMBORSO SPESE MISSIONE (INTERNO) - PROGETTO DEFOIOP -	100,00	0,00	0,00	100,00	0,00	0,00	0,00		100,00

Data Elaborazione 23-06-2004

Pagina 4

Parte B

Responsabile di Procedimento: 2 ISTITUTO SPERIMENTALE PER LA PIOPPICOLTURA 240

RENDICONTO FINANZIARIO SPESE - ESERCIZIO 2003

Responsabile di Funzione: 1 IST. DIFESA DEL SUOLO - GESTIONE PIOPPICOLTURA 2400

CAPITOLO	G E S T I O N E D E I R E S I D U I P A S S I V I						G E S T I O N E D I C A S S A				TOTALE DEI RESIDUI PASSIVI AL TERMINE DELL'ESERCIZIO
	RESIDUI ALL'INIZIO DELL'ESERCIZIO	PAGATI	RIMASTI DA PAGARE	TOTALI	V A R I A Z I O N I		PREVISIONI	PAGAMENTI	D I F F E R E N Z E R I S P E T T O A L L E P R E V I S I O N I		
					IN +	IN -			IN +	IN -	
	13	14	15 (16 - 14)	16 (14 + 15)	17 (16 - 13)	18 (13 - 16)	19	20	21 (20 - 19)	22 (19 - 20)	23 (9 + 15)
1.02.005.0004											
113.2400	0,00	0,00	0,00	0,00	0,00	0,00	297,00	2,30		294,70	178,12
I.C.S. 4	0,00	0,00	0,00	0,00	0,00	0,00	297,00	2,30		294,70	178,12
1.02.005.0005											
114.2400	0,00	0,00	0,00	0,00	0,00	0,00	5.674,00	152,68		5.521,32	4.845,96
I.C.S. 5	0,00	0,00	0,00	0,00	0,00	0,00	5.674,00	152,68		5.521,32	4.845,96
1.02.005.0006											
115.2400	0,00	0,00	0,00	0,00	0,00	0,00	550,00	426,94		123,06	106,36
I.C.S. 6	0,00	0,00	0,00	0,00	0,00	0,00	550,00	426,94		123,06	106,36
1.02.005.0007											
116.2400	0,00	0,00	0,00	0,00	0,00	0,00	100,00	0,00		100,00	0,00

Data Elaborazione 23-06-2004

Pagina 5

Parte A

Responsabile di Procedimento: 2 ISTITUTO SPERIMENTALE PER LA PIOPICOLTURA 240

RENDICONTO FINANZIARIO SPESE - ESERCIZIO 2003 Responsabile di Funzione: 1 IST. DIFESA DEL SUOLO - GESTIONE PIOPICOLTURA 2400

C A P I T O L O		G E S T I O N E				D I		C O M P E T E N Z A			
CODICE	DESCRIZIONE	INIZIALI	P R E V I S I O N I		DEFINITIVE	PAGATE	RIMASTE DA PAGARE	TOTALI IMPEGNATI	DIFFERENZE RISPETTO ALLE PREVISIONI		
			IN AUMENTO	IN DIMINUIZIONE					IN +	IN -	
		4	5 (7 - 4)	6 (4 - 7)	7 (4 + 5 - 6)	8	9 (10 - 8)	10 (8 + 9)	11 (10 - 7)	12 (7 - 10)	
	Totale C.S. 7	100,00	0,00	0,00	100,00	0,00	0,00	0,00			100,00
1.02.005.0008	Indennit' e rimborso spese missione (interno) - Progetto PARCO -										
117.2400	INDENNITA' E RIMBORSO SPESE MISSIONE (INTERNO) - PROGETTO PARCO -	200,00	0,00	0,00	200,00	29,03	0,00	29,03			170,97
	Totale C.S. 8	200,00	0,00	0,00	200,00	29,03	0,00	29,03			170,97
1.02.005.0009	Indennit' e rimborso spese missione (interno) - Progetto EPIDEMIO -										
118.2400	INDENNITA' E RIMBORSO SPESE MISSIONE (INTERNO) - PROGETTO EPIDEMIO -	2.000,00	0,00	0,00	2.000,00	387,97	854,25	1.242,22			757,78
	Totale C.S. 9	2.000,00	0,00	0,00	2.000,00	387,97	854,25	1.242,22			757,78
1.02.005.0010	Indennit' e rimborso spese missione (interno) - Progetto ERWINIA -										
119.2400	INDENNITA' E RIMBORSO SPESE MISSIONE (INTERNO) - PROGETTO ERWINIA -	1.000,00	0,00	0,00	1.000,00	0,00	0,00	0,00			1.000,00
	Totale C.S. 10	1.000,00	0,00	0,00	1.000,00	0,00	0,00	0,00			1.000,00

Data Elaborazione 23-06-2004

Pagina 5

Parte B

Responsabile di Procedimento: 2 ISTITUTO SPERIMENTALE PER LA PIOPICOLTURA 240

RENDICONTO FINANZIARIO SPESE - ESERCIZIO 2003

Responsabile di Funzione: 1 IST. DIFESA DEL SUOLO - GESTIONE PIOPICOLTURA 2400

CAPITOLO		G E S T I O N E D E I R E S I D U I P A S S I V I					G E S T I O N E D I C A S S A				TOTALE DEI
C O D I C E	RESIDUI ALL'INIZIO DELL'ESERCIZIO	PAGATI	RIMASTI DA PAGARE	TOTALI	V A R I A Z I O N I		PREVISIONI	PAGAMENTI	D I F F E R E N Z E R I S P E T T O A L L E P R E V I S I O N I		RESIDUI PASSIVI AL TERMINE DELL'ESERCIZIO
					IN +	IN -			IN +	IN -	
	13	14	15 (16 - 14)	16 (14 + 15)	17 (16 - 13)	18 (13 - 16)	19	20	21 (20 - 19)	22 (19 - 20)	23 (9 + 15)
I.C.S. 7	0,00	0,00	0,00	0,00	0,00	0,00	100,00	0,00	100,00	0,00	0,00
1.02.005.0008											
117.2400	0,00	0,00	0,00	0,00	0,00	0,00	200,00	29,03	170,97	0,00	0,00
I.C.S. 8	0,00	0,00	0,00	0,00	0,00	0,00	200,00	29,03	170,97	0,00	0,00
1.02.005.0009											
118.2400	0,00	0,00	0,00	0,00	0,00	0,00	2.000,00	387,97	1.612,03	854,25	854,25
I.C.S. 9	0,00	0,00	0,00	0,00	0,00	0,00	2.000,00	387,97	1.612,03	854,25	854,25
1.02.005.0010											
119.2400	0,00	0,00	0,00	0,00	0,00	0,00	1.000,00	0,00	1.000,00	0,00	0,00
I.C.S. 10	0,00	0,00	0,00	0,00	0,00	0,00	1.000,00	0,00	1.000,00	0,00	0,00

Data Elaborazione 23-06-2004

Pagina 6

Parte A

Responsabile di Procedimento: 2 ISTITUTO SPERIMENTALE PER LA PIOPICOLTURA 240

RENDICONTO FINANZIARIO SPESE - ESERCIZIO 2003

Responsabile di Funzione: 1 IST. DIFESA DEL SUOLO - GESTIONE PIOPICOLTURA 2400

CAPITOLO		GESTIONE				DI		COMPETENZA			
CODICE	DESCRIZIONE	PREVISIONI		DEFINITIVE	SOMME IMPEGNATE		DIFFERENZE RISPETTO ALLE PREVISIONI				
		INIZIALI	VARIAZIONI		PAGATE	RIMASTE DA PAGARE	TOTALI IMPEGNATI	IN +	IN -		
		4	5 (7 - 4)	6 (4 - 7)	7 (4 + 5 - 6)	8	9 (10 - 8)	10 (8 + 9)	11 (10 - 7)	12 (7 - 10)	
1.02.005.0011	Indennita' e rimborso spese missione (interno) - Progetto PLATYPUS -										
120.2400	INDENNITA' E RIMBORSO SPESE MISSIONE (INTERNO) - PROGETTO PLATYPUS -	2.500,00	0,00	0,00	2.500,00	1.165,33	110,26	1.275,59		1.224,41	
	Totale C.S. 11	2.500,00	0,00	0,00	2.500,00	1.165,33	110,26	1.275,59		1.224,41	
1.02.005.0013	Indennita' e rimborso spese missione (interno) - Progetto POPCULT -										
122.2400	INDENNITA' E RIMBORSO SPESE MISSIONE (INTERNO) - PROGETTO POPCULT -	1.018,00	0,00	0,00	1.018,00	601,91	192,04	793,95		224,05	
	Totale C.S. 13	1.018,00	0,00	0,00	1.018,00	601,91	192,04	793,95		224,05	
1.02.005.0014	Indennit' e rimborso spese missione (interno) - Progetto ECOSPRAY -										
123.2400	INDENNITA' E RIMBORSO SPESE MISSIONE (INTERNO) - PROGETTO ECOSPRAY -	258,00	0,00	0,00	258,00	29,58	0,00	29,58		228,42	
	Totale C.S. 14	258,00	0,00	0,00	258,00	29,58	0,00	29,58		228,42	
1.02.005.0015	Indennit' e rimborso spese missione (interno) - Progetto POPMOD -										
124.2400	INDENNITA' E RIMBORSO SPESE MISSIONE (INTERNO) - PROGETTO POPMOD -	400,00	0,00	0,00	400,00	36,23	0,00	36,23		363,77	

Data Elaborazione 23-06-2004

Pagina 6

Parte B

Responsabile di Procedimento: 2 ISTITUTO SPERIMENTALE PER LA PIOPPICOLTURA 240

RENDICONTO FINANZIARIO SPESE - ESERCIZIO 2003

Responsabile di Funzione: 1 IST. DIFESA DEL SUOLO - GESTIONE PIOPPICOLTURA 2400

CAPITOLO		G E S T I O N E D E I R E S I D U I P A S S I V I					G E S T I O N E D I C A S S A				TOTALE DEI RESIDUI PASSIVI AL TERMINE DELL'ESERCIZIO	
CODICE	RESIDUI ALL'INIZIO DELL'ESERCIZIO	PAGATI	RIMASTI DA PAGARE	TOTALI	V A R I A Z I O N I		PREVISIONI	PAGAMENTI	D I F F E R E N Z E R I S P E T T O A L L E P R E V I S I O N I		23 (9 + 15)	
					IN +	IN -			IN +	IN -		
	13	14	15 (16 - 14)	16 (14 + 15)	17 (16 - 13)	18 (13 - 16)	19	20	21 (20 - 19)	22 (19 - 20)		
1.02.005.0011												
120.2400	0,00	0,00	0,00	0,00	0,00	0,00	2.500,00	1.165,33		1.334,67	110,26	
I.C.S.11	0,00	0,00	0,00	0,00	0,00	0,00	2.500,00	1.165,33		1.334,67	110,26	
1.02.005.0013												
122.2400	0,00	0,00	0,00	0,00	0,00	0,00	1.018,00	601,91		416,09	192,04	
I.C.S.13	0,00	0,00	0,00	0,00	0,00	0,00	1.018,00	601,91		416,09	192,04	
1.02.005.0014												
123.2400	0,00	0,00	0,00	0,00	0,00	0,00	258,00	29,58		228,42	0,00	
I.C.S.14	0,00	0,00	0,00	0,00	0,00	0,00	258,00	29,58		228,42	0,00	
1.02.005.0015												
124.2400	0,00	0,00	0,00	0,00	0,00	0,00	400,00	36,23		363,77	0,00	

Data Elaborazione 23-06-2004

Pagina 7

Parte A

Responsabile di Procedimento: 2 ISTITUTO SPERIMENTALE PER LA PIOPICOLTURA 240

RENDICONTO FINANZIARIO SPESE - ESERCIZIO 2003

Responsabile di Funzione: 1 IST. DIFESA DEL SUOLO - GESTIONE PIOPICOLTURA 2400

C A P I T O L O		G E S T I O N E					D I		C O M P E T E N Z A			
CODICE	DESCRIZIONE	INIZIALI	P R E V I S I O N I		DEFINITIVE	PAGATE	S O M M E I M P E G N A T E		TOTALI	D I F F E R E N Z E R I S P E T T O A L L E P R E V I S I O N I		
			IN AUMENTO	IN DIMINUZIONE			RIMASTE DA PAGARE	IMPEGNATI		IN +	IN -	
		4	5 (7 - 4)	6 (4 - 7)	7 (4 + 5 - 6)	8	9 (10 - 8)	10 (8 + 9)		11 (10 - 7)	12 (7 - 10)	
	Totale C.S. 15	400,00	0,00	0,00	400,00	36,23	0,00	36,23			363,77	
1.02.005.0016	Indennit' e rimborso spese missione (interno)- Progetto INCOP -											
125.2400	INDENNITA' E RIMBORSO SPESE MISSIONE (INTERNO)- PROGETTO INCOP -	500,00	0,00	0,00	500,00	309,13	20,21	329,34			170,66	
	Totale C.S. 16	500,00	0,00	0,00	500,00	309,13	20,21	329,34			170,66	
1.02.005.0017	Indennit' e rimborso spese missione (interno)- Progetto STINV -											
126.2400	INDENNITA' E RIMBORSO SPESE MISSIONE (INTERNO)- PROGETTO STINV -	1.000,00	0,00	0,00	1.000,00	572,16	0,00	572,16			427,84	
	Totale C.S. 17	1.000,00	0,00	0,00	1.000,00	572,16	0,00	572,16			427,84	
1.02.005.0020	Indennit' e rimborso spese missione (interno)- Progetto COMPENSATI -											
172.2401	INDENNITA' E RIMBORSO SPESE MISSIONE (INTERNO)- PROGETTO COMPENSATI -	500,00	0,00	0,00	500,00	55,92	0,00	55,92			444,08	
	Totale C.S. 20	500,00	0,00	0,00	500,00	55,92	0,00	55,92			444,08	

Data Elaborazione 23-06-2004

Pagina 7

Parte B

Responsabile di Procedimento: 2 ISTITUTO SPERIMENTALE PER LA PIOPPICOLTURA 240

RENDICONTO FINANZIARIO SPESE - ESERCIZIO 2003

Responsabile di Funzione: 1 IST. DIFESA DEL SUOLO - GESTIONE PIOPPICOLTURA 2400

CAPITOLO CODICE	G E S T I O N E D E I R E S I D U I P A S S I V I					G E S T I O N E D I C A S S A				T O T A L E D E I R E S I D U I P A S S I V I A L T E R M I N E D E L L' E S E R C I Z I O	
	RESIDUI ALL'INIZIO DELL'ESERCIZIO	PAGATI	RIMASTI DA PAGARE	V A R I A Z I O N I		TOTALI	PREVISIONI	PAGAMENTI	D I F F E R E N Z E R I S P E T T O A L L E P R E V I S I O N I		23 (9 + 15)
				IN +	IN -				IN +	IN -	
	13	14	15 (16 - 14)	17 (16 - 13)	18 (13 - 16)	16 (14 + 15)	19	20	21 (20 - 19)	22 (19 - 20)	23 (9 + 15)
I.C.S. 15	0,00	0,00	0,00	0,00	0,00	0,00	400,00	36,23		363,77	0,00
1.02.005.0016											
125.2400	0,00	0,00	0,00	0,00	0,00	0,00	500,00	309,13		190,87	20,21
I.C.S. 16	0,00	0,00	0,00	0,00	0,00	0,00	500,00	309,13		190,87	20,21
1.02.005.0017											
126.2400	0,00	0,00	0,00	0,00	0,00	0,00	1.000,00	572,16		427,84	0,00
I.C.S. 17	0,00	0,00	0,00	0,00	0,00	0,00	1.000,00	572,16		427,84	0,00
1.02.005.0020											
172.2401	0,00	0,00	0,00	0,00	0,00	0,00	500,00	55,92		444,08	0,00
I.C.S. 20	0,00	0,00	0,00	0,00	0,00	0,00	500,00	55,92		444,08	0,00

Data Elaborazione 23-06-2004

Pagina 8

Parte A

Responsabile di Procedimento: 2 ISTITUTO SPERIMENTALE PER LA PIOPICOLTURA 240

RENDICONTO FINANZIARIO SPESE - ESERCIZIO 2003

Responsabile di Funzione: 1 IST. DIFESA DEL SUOLO - GESTIONE PIOPICOLTURA 2400

C A P I T O L O		G E S T I O N E					D I	C O M P E T E N Z A				
C O D I C E	D E S C R I Z I O N E	P R E V I S I O N I					D E F I N I T I V E	S O M M E I M P E G N A T E			D I F F E R E N Z E R I S P E T T O A L L E P R E V I S I O N I	
		I N I Z I A L I	V A R I A Z I O N I		P A G A T E	R I M A S T E D A P A G A R E		T O T A L I I M P E G N A T I	I N + I N -			
			I N A U M E N T O	I N D I M I N U I Z I O N E					I N +	I N -		
		4	5 (7 - 4)	6 (4 - 7)	7 (4 + 5 - 6)	8	9 (10 - 8)	10 (8 + 9)	11 (10 - 7)	12 (7 - 10)		
1.02.005.0021	Indennit' e rimborso spese missione (interno) - Progetto CONIFERE -											
132.2401	INDENNITA' E RIMBORSO SPESE MISSIONE (INTERNO) - PROGETTO CONIFERE -	3.500,00	0,00	0,00	3.500,00	1.028,06	20,92	1.048,98			2.451,02	
	Totale C.S. 21	3.500,00	0,00	0,00	3.500,00	1.028,06	20,92	1.048,98			2.451,02	
1.02.005.0022	Indennit' e rimborso spese missione (interno) - Progetto LATIFOGLIE -											
133.2401	INDENNITA' E RIMBORSO SPESE MISSIONE (INTERNO) - PROGETTO LATIFOGLIE -	500,00	0,00	0,00	500,00	177,78	0,00	177,78			322,22	
	Totale C.S. 22	500,00	0,00	0,00	500,00	177,78	0,00	177,78			322,22	
1.02.005.0023	Indennit' e rimborso spese missione (interno) - Progetto EUCALITTI -											
134.2401	INDENNITA' E RIMBORSO SPESE MISSIONE (INTERNO) - PROGETTO EUCALITTI -	2.475,00	0,00	0,00	2.475,00	594,52	0,00	594,52			1.880,48	
	Totale C.S. 23	2.475,00	0,00	0,00	2.475,00	594,52	0,00	594,52			1.880,48	
1.02.005.0101	Indennit' e rimborso spese missione (interno) - Progetto QUALEGESTA -											
129.2400	INDENNITA' E RIMBORSO SPESE MISSIONE (INTERNO) - PROGETTO QUALEGESTA -	582,00	0,00	0,00	582,00	55,05	208,79	263,84			318,16	

Data Elaborazione 23-06-2004

Pagina 8

Parte B

Responsabile di Procedimento: 2 ISTITUTO SPERIMENTALE PER LA PIOPICOLTURA 240

RENDICONTO FINANZIARIO SPESE - ESERCIZIO 2003

Responsabile di Funzione: 1 IST. DIFESA DEL SUOLO - GESTIONE PIOPICOLTURA 2400

CAPITOLO		G E S T I O N E D E I R E S I D U I P A S S I V I						G E S T I O N E D I C A S S A				TOTALE DEI RESIDUI PASSIVI AL TERMINE DELL'ESERCIZIO	
C O D I C E	RESIDUI ALL'INIZIO DELL'ESERCIZIO	PAGATI	RIMASTI DA PAGARE	V A R I A Z I O N I		TOTALI	PREVISIONI	PAGAMENTI	D I F F E R E N Z E R I S P E T T O A L L E P R E V I S I O N I		23 (9 + 15)		
				IN +	IN -				IN +	IN -			
	13	14	15 (16 - 14)	16 (14 + 15)	17 (16 - 13)	18 (13 - 16)	19	20	21 (20 - 19)	22 (19 - 20)			
1.02.005.0021													
132.2401	0,00	0,00	0,00	0,00	0,00	0,00	3.500,00	1.028,06		2.471,94	20,92		
I.C.S. 21	0,00	0,00	0,00	0,00	0,00	0,00	3.500,00	1.028,06		2.471,94	20,92		
1.02.005.0022													
133.2401	0,00	0,00	0,00	0,00	0,00	0,00	500,00	177,78		322,22	0,00		
I.C.S. 22	0,00	0,00	0,00	0,00	0,00	0,00	500,00	177,78		322,22	0,00		
1.02.005.0023													
134.2401	0,00	0,00	0,00	0,00	0,00	0,00	2.475,00	594,52		1.880,48	0,00		
I.C.S. 23	0,00	0,00	0,00	0,00	0,00	0,00	2.475,00	594,52		1.880,48	0,00		
1.02.005.0101													
129.2400	0,00	0,00	0,00	0,00	0,00	0,00	582,00	55,05		526,95	208,79		

Data Elaborazione 23-06-2004

Pagina 9

Parte A

Responsabile di Procedimento: 2 ISTITUTO SPERIMENTALE PER LA PIOPICOLTURA 240

RENDICONTO FINANZIARIO SPESE - ESERCIZIO 2003

Responsabile di Funzione: 1 IST. DIFESA DEL SUOLO - GESTIONE PIOPICOLTURA 2400

C A P I T O L O		G E S T I O N E				D I		C O M P E T E N Z A			
C O D I C E	D E S C R I Z I O N E	I N I Z I A L I	P R E V I S I O N I		D E F I N I T I V E	S O M M E I M P E G N A T E		D I F F E R E N Z E R I S P E T T O A L L E P R E V I S I O N I			
			I N A U M E N T O	I N D I M I N U Z I O N E		P A G A T E	R I M A S T E D A P A G A R E	T O T A L I I M P E G N A T I	I N +	I N -	
		4	5 (7 - 4)	6 (4 - 7)	7 (4 + 5 - 6)	8	9 (10 - 8)	10 (8 + 9)	11 (10 - 7)	12 (7 - 10)	
	Totale C.S. 101	582,00	0,00	0,00	582,00	55,05	208,79	263,84		318,16	
1.02.005.0102	Indennit' e rimborso spese missione (interno)- Progetto METEO -										
130.2400	INDENNITA' E RIMBORSO SPESE MISSIONE (INTERNO) - PROGETTO METEO -	300,00	0,00	0,00	300,00	0,00	0,00	0,00		300,00	
	Totale C.S. 102	300,00	0,00	0,00	300,00	0,00	0,00	0,00		300,00	
1.02.005.0103	Indennit' e rimborso spese missione (interno)- Progetto COLPOSA -										
131.2400	INDENNITA' E RIMBORSO SPESE MISSIONE (INTERNO) - PROGETTO COLPOSA -	218,00	0,00	0,00	218,00	0,00	0,00	0,00		218,00	
	Totale C.S. 103	218,00	0,00	0,00	218,00	0,00	0,00	0,00		218,00	
1.02.005.0120	Indennita" e rimborso spese di trasporto per missioni in territorio nazionale prog.studio interv.riqualf aree gest.Parco Po										
254.2400	Indennita' e rimborso spese di trasporto per missioni in territorio nazionale prog.studio interv.riqualf aree gest.Parco Po	0,00	700,00	0,00	700,00	0,00	32,23	32,23		667,77	

Data Elaborazione 23-06-2004

Pagina 9

Parte B

Responsabile di Procedimento: 2 ISTITUTO SPERIMENTALE PER LA PIOPICOLTURA 240

RENDICONTO FINANZIARIO SPESE - ESERCIZIO 2003

Responsabile di Funzione: 1 IST. DIFESA DEL SUOLO - GESTIONE PIOPICOLTURA 2400

CAPITOLO		G E S T I O N E D E I R E S I D U I P A S S I V I					G E S T I O N E D I C A S S A				TOTALE DEI RESIDUI PASSIVI AL TERMINE DELL'ESERCIZIO	
C O D I C E	RESIDUI ALL'INIZIO DELL'ESERCIZIO	PAGATI	RIMASTI DA PAGARE	TOTALI	V A R I A Z I O N I		PREVISIONI	PAGAMENTI	D I F F E R E N Z E R I S P E T T O A L L E P R E V I S I O N I		23 (9 + 15)	
					I N +	I N -			I N +	I N -		
	13	14	15 (16 - 14)	16 (14 + 15)	17 (16 - 13)	18 (13 - 16)	19	20	21 (20 - 19)	22 (19 - 20)		
I.C.S.101	0,00	0,00	0,00	0,00	0,00	0,00	582,00	55,05		526,95	208,79	
1.02.005.0102												
130.2400	0,00	0,00	0,00	0,00	0,00	0,00	300,00	0,00		300,00	0,00	
I.C.S.102	0,00	0,00	0,00	0,00	0,00	0,00	300,00	0,00		300,00	0,00	
1.02.005.0103												
131.2400	0,00	0,00	0,00	0,00	0,00	0,00	218,00	0,00		218,00	0,00	
I.C.S.103	0,00	0,00	0,00	0,00	0,00	0,00	218,00	0,00		218,00	0,00	
1.02.005.0120												
254.2400	0,00	0,00	0,00	0,00	0,00	0,00	700,00	0,00		700,00	32,23	

[illegible]

Data Elaborazione 23-06-2004

Pagina 10

Parte B

Responsabile di Procedimento: 2 ISTITUTO SPERIMENTALE PER LA PIOPICOLTURA 240.

RENDICONTO FINANZIARIO SPESE - ESERCIZIO 2003

Responsabile di Funzione: 1 IST. DIFESA DEL SUOLO - GESTIONE PIOPPICOLTURA 2400

[illegible]

Data Elaborazione 23-06-2004

Pagina 11

Parte A

Responsabile di Procedimento: 2 ISTITUTO SPERIMENTALE PER LA PIOPICOLTURA 240

RENDICONTO FINANZIARIO SPESE - ESERCIZIO 2003

Responsabile di Funzione: 1 IST. DIFESA DEL SUOLO - GESTIONE PIOPICOLTURA 2400

C A P I T O L O		G E S T I O N E				D I		C O M P E T E N Z A			
C O D I C E	D E S C R I Z I O N E	P R E V I S I O N I		D E F I N I T I V E	S O M M E I M P E G N A T E		D I F F E R E N Z E R I S P E T T O A L L E P R E V I S I O N I				
		I N I Z I A L I	V A R I A Z I O N I		P A G A T E	R I M A S T E D A P A G A R E	T O T A L I I M P E G N A T I	R I S P E T T O A L L E P R E V I S I O N I			
				I N A U M E N T O				I N D I M I N U I Z I O N E	I N +	I N -	
		4	5 (7 - 4)	6 (4 - 7)	7 (4 + 5 - 6)	8	9 (10 - 8)	10 (8 + 9)	11 (10 - 7)	12 (7 - 10)	
218.2400	Indennita' e rimborso spese di trasporto per missioni in territorio nazionale Ri.Selv.Italia prod.specie pioppo e Salice	0,00	3.000,00	0,00	3.000,00	0,00	0,00	0,00		3.000,00	
	Totale C.S. 123	0,00	3.000,00	0,00	3.000,00	0,00	0,00	0,00		3.000,00	
1.02.005.0124	Indennita' e rimborso spese di trasporto per missioni in territorio nazionale Ri.Selv.Italia meccanizz.imp. pioppo e Salice										
225.2400	Indennita' e rimborso spese di trasporto per missioni in territorio nazionale Ri.Selv.Italia meccanizz.imp. pioppo e Salice	0,00	3.000,00	0,00	3.000,00	0,00	0,00	0,00		3.000,00	
	Totale C.S. 124	0,00	3.000,00	0,00	3.000,00	0,00	0,00	0,00		3.000,00	
1.02.005.0125	Indennita' e rimborso spese di trasporto per missioni in territorio nazionale Ri.Selv.Italia sist.identif.clone pioppo										
231.2400	Indennita' e rimborso spese di trasporto per missioni in territorio nazionale Ri.Selv.Italia sist.identif.clone pioppo	0,00	8.100,00	0,00	8.100,00	0,00	67,28	67,28		8.032,72	
	Totale C.S. 125	0,00	8.100,00	0,00	8.100,00	0,00	67,28	67,28		8.032,72	

Data Elaborazione 23-06-2004

Pagina 11

Parte B

Responsabile di Procedimento: 2 ISTITUTO SPERIMENTALE PER LA PIOPICOLTURA 240

RENDICONTO FINANZIARIO SPESE - ESERCIZIO 2003

Responsabile di Funzione: 1 IST. DIFESA DEL SUOLO - GESTIONE PIOPICOLTURA 2400

CAPITOLO CODICE		G E S T I O N E D E I R E S I D U I P A S S I V I						G E S T I O N E D I C A S S A				TOTALE DEI RESIDUI PASSIVI AL TERMINE DELL'ESERCIZIO
		RESIDUI ALL'INIZIO DELL'ESERCIZIO	PAGATI	RIMASTI DA PAGARE	V A R I A Z I O N I		TOTALI	PREVISIONI	PAGAMENTI	D I F F E R E N Z E R I S P E T T O A L L E P R E V I S I O N I		
					IN +	IN -				IN +	IN -	
	13	14	15 (16 - 14)	16 (14 + 15)	17 (16 - 13)	18 (13 - 16)	19	20	21 (20 - 19)	22 (19 - 20)	23 (9 + 15)	
218.2400	0,00	0,00	0,00	0,00	0,00	0,00	3.000,00	0,00		3.000,00	0,00	
I.C.S. 123	0,00	0,00	0,00	0,00	0,00	0,00	3.000,00	0,00		3.000,00	0,00	
1.02.005.0124												
225.2400	0,00	0,00	0,00	0,00	0,00	0,00	3.000,00	0,00		3.000,00	0,00	
I.C.S. 124	0,00	0,00	0,00	0,00	0,00	0,00	3.000,00	0,00		3.000,00	0,00	
1.02.005.0125												
231.2400	0,00	0,00	0,00	0,00	0,00	0,00	8.100,00	0,00		8.100,00	67,28	
I.C.S. 125	0,00	0,00	0,00	0,00	0,00	0,00	8.100,00	0,00		8.100,00	67,28	

Data Elaborazione 23-06-2004

Pagina 12

Parte A

Responsabile di Procedimento: 2 ISTITUTO SPERIMENTALE PER LA PIOPPICOLTURA 240

RENDICONTO FINANZIARIO SPESE - ESERCIZIO 2003

Responsabile di Funzione: 1 IST. DIFESA DEL SUOLO - GESTIONE PIOPPICOLTURA 2400

C A P I T O L O		G E S T I O N E				D I		C O M P E T E N Z A			
C O D I C E	D E S C R I Z I O N E	I N I Z I A L I	P R E V I S I O N I		D E F I N I T I V E	S O M M E I M P E G N A T E		D I F F E R E N Z E R I S P E T T O A L L E P R E V I S I O N I			
			I N A U M E N T O	I N D I M I N U Z I O N E		P A G A T E	R I M A S T E D A P A G A R E	T O T A L I I M P E G N A T I	I N +	I N -	
1.02.005.0126	Indennità" e rimborso spese di trasporto per missioni in territorio nazionale Ri.Selv.Italia produtt. Specie robinia ed eucalitto	4	5 (7 - 4)	6 (4 - 7)	7 (4 + 5 - 6)	8	9 (10 - 8)	10 (8 + 9)	11 (10 - 7)	12 (7 - 10)	
238.2401	Indennità e rimborso spese di trasporto per missioni in territorio nazionale Ri.Selv.Italia produtt. Specie robinia ed eucalitto	0,00	3.500,00	0,00	3.500,00	0,00	0,00	0,00		3.500,00	
	Totale C.S. 126	0,00	3.500,00	0,00	3.500,00	0,00	0,00	0,00		3.500,00	
1.02.005.0127	Indennità" e rimborso spese di trasporto per missioni in territorio nazionale Ri.Selv.Italia valutaz.selez.cillegi e noce										
246.2401	Indennità" e rimborso spese di trasporto per missioni in territorio nazionale Ri.Selv.Italia valutaz.selez.cillegi e noce	0,00	500,00	0,00	500,00	0,00	0,00	0,00		500,00	
	Totale C.S. 127	0,00	500,00	0,00	500,00	0,00	0,00	0,00		500,00	
1.02.005.0129	Indennità e rimborso spese di trasporto per missioni in territorio nazionale progetto di ricerca codule										
261.2400	Indennità e rimborso spese di trasporto per missioni in territorio nazionale progetto di ricerca codule	0,00	2.750,00	0,00	2.750,00	0,00	0,00	0,00		2.750,00	

Data Elaborazione 23-06-2004

Pagina 12

Parte B

Responsabile di Procedimento: 2 ISTITUTO SPERIMENTALE PER LA PIOPPICOLTURA 240

RENDICONTO FINANZIARIO SPESE - ESERCIZIO 2003

Responsabile di Funzione: 1 IST. DIFESA DEL SUOLO - GESTIONE PIOPPICOLTURA 2400

CAPITOLO	G E S T I O N E D E I R E S I D U I P A S S I V I						G E S T I O N E D I C A S S A				TOTALE DEI RESIDUI PASSIVI AL TERMINE DELL'ESERCIZIO
	RESIDUI ALL'INIZIO DELL'ESERCIZIO	PAGATI	RIMASTI DA PAGARE	TOTALI	V A R I A Z I O N I		PREVISIONI	PAGAMENTI	D I F F E R E N Z E R I S P E T T O A L L E P R E V I S I O N I		
					IN +	IN -			IN +	IN -	
C O D I C E	13	14	15 (16 - 14)	16 (14 + 15)	17 (16 - 13)	18 (13 - 16)	19	20	21 (20 - 19)	22 (19 - 20)	23 (9 + 15)
1.02.005.0126											
238.2401	0,00	0,00	0,00	0,00	0,00	0,00	3.500,00	0,00		3.500,00	0,00
T.C.S. 126	0,00	0,00	0,00	0,00	0,00	0,00	3.500,00	0,00		3.500,00	0,00
1.02.005.0127											
246.2401	0,00	0,00	0,00	0,00	0,00	0,00	500,00	0,00		500,00	0,00
T.C.S. 127	0,00	0,00	0,00	0,00	0,00	0,00	500,00	0,00		500,00	0,00
1.02.005.0129											
261.2400	0,00	0,00	0,00	0,00	0,00	0,00	2.750,00	0,00		2.750,00	0,00

Responsabile di Funzione: 1 IST. DIFESA DEL SUOLO - GESTIONE PIOPPICOLTURA 2400

C A P I T O L O		G E S T I O N E				D I		C O M P E T E N Z A			
C O D I C E	D E S C R I Z I O N E	I N I Z I A L I	P R E V I S I O N I		D E F I N I T I V E	S O M M E I M P E G N A T E		D I F F E R E N Z E R I S P E T T O A L L E P R E V I S I O N I			
			V A R I A Z I O N I			P A G A T E	R I M A S T E D A P A G A R E	T O T A L I I M P E G N A T I	I N +	I N -	
			I N A U M E N T O	I N D I M I N U Z I O N E							7 (4 + 5 - 6)
		4	5 (7 - 4)	6 (4 - 7)	7 (4 + 5 - 6)	8	9 (10 - 8)	10 (8 + 9)	11 (10 - 7)	12 (7 - 10)	
	Totale C.S. 129	0,00	2.750,00	0,00	2.750,00	0,00	0,00	0,00			2.750,00
1.02.005.0130	Indennit' e rimborso spese di trasporto per missioni in territorio nazionale progetto PGM Regione Lombardia										
263.2400	Indennita' e rimborso spese di trasporto per missioni in territorio nazionale progetto PGM Regione Lombardia	0,00	2.503,00	0,00	2.503,00	0,00	0,00	0,00			2.503,00
	Totale C.S. 130	0,00	2.503,00	0,00	2.503,00	0,00	0,00	0,00			2.503,00
1.02.005.0131	Ind.e rimborso spese di trasporto per missioni in terr. nazionale prog.PiopMic Reg. Piemonte per pioppicoltura a minor intensita' culturale										
273.2400	Ind.e rimborso spese di trasporto per missioni in terr. nazionale prog.PiopMic Reg. Piemonte per pioppicoltura a minor intensita' culturale	0,00	800,00	0,00	800,00	0,00	0,00	0,00			800,00
	Totale C.S. 131	0,00	800,00	0,00	800,00	0,00	0,00	0,00			800,00

Data Elaborazione 23-06-2004

Pagina 13

Parte B

Responsabile di Procedimento: 2 ISTITUTO SPERIMENTALE PER LA PIOPICOLTURA 240

RENDICONTO FINANZIARIO SPESE - ESERCIZIO 2003

Responsabile di Funzione: 1 IST. DIFESA DEL SUOLO - GESTIONE PIOPICOLTURA 2400

CAPITOLO	G E S T I O N E D E I R E S I D U I P A S S I V I						G E S T I O N E D I C A S S A				TOTALE DEI RESIDUI PASSIVI AL TERMINE DELL'ESERCIZIO
	RESIDUI ALL'INIZIO DELL'ESERCIZIO	PAGATI	RIMASTI DA PAGARE	TOTALI	V A R I A Z I O N I		PREVISIONI	PAGAMENTI	D I F F E R E N Z E R I S P E T T O A L L E P R E V I S I O N I		
					IN +	IN -			IN +	IN -	
C O D I C E	13	14	15 (16 - 14)	16 (14 + 15)	17 (16 - 13)	18 (13 - 16)	19	20	21 (20 - 19)	22 (19 - 20)	23 (9 + 15)
ICS.128	0,00	0,00	0,00	0,00	0,00	0,00	2.750,00	0,00	2.750,00	0,00	0,00
1.02.005.0130											
263.2400	0,00	0,00	0,00	0,00	0,00	0,00	2.503,00	0,00	2.503,00	0,00	0,00
ICS.130	0,00	0,00	0,00	0,00	0,00	0,00	2.503,00	0,00	2.503,00	0,00	0,00
1.02.005.0131											
273.2400	0,00	0,00	0,00	0,00	0,00	0,00	800,00	0,00	800,00	0,00	0,00
ICS.131	0,00	0,00	0,00	0,00	0,00	0,00	800,00	0,00	800,00	0,00	0,00

Data Elaborazione 23-06-2004

Pagina 14

Parte A

Responsabile di Procedimento: 2 ISTITUTO SPERIMENTALE PER LA PIOPICOLTURA 240

RENDICONTO FINANZIARIO SPESE - ESERCIZIO 2003

Responsabile di Funzione: 1 IST. DIFESA DEL SUOLO - GESTIONE PIOPICOLTURA 2400

C A P I T O L O		G E S T I O N E				D I		C O M P E T E N Z A				
C O D I C E	D E S C R I Z I O N E	I N I Z I A L I	P R E V I S I O N I		D E F I N I T I V E	S O M M E I M P E G N A T E		D I F F E R E N Z E R I S P E T T O A L L E P R E V I S I O N I				
			V A R I A Z I O N I			P A G A T E	R I M A S T E D A P A G A R E	T O T A L I I M P E G N A T I	I N +	I N -		
			I N A U M E N T O	I N D I M I N U Z I O N E							7 (4 + 5 - 6)	8
1.02.005.0132	Indenn.e rimb.spese di trasporto per missioni in terr.nazionale prog.monitoraggio fitosan.dif.imp. arboricoltura da legno Reg.Piemonte	0,00	1.800,00	0,00	1.800,00	0,00	0,00	0,00				1.800,00
280.2400	Indenn.e rimb.spese di trasporto per missioni in terr.nazionale prog.monitoraggio fitosan.dif.imp.	0,00	1.800,00	0,00	1.800,00	0,00	0,00	0,00				1.800,00
	Totale C.S. 132	0,00	1.800,00	0,00	1.800,00	0,00	0,00	0,00				1.800,00
1.02.005.0133	Indennita' e rimborso spese di trasporto per missioni in territorio nazionale prog.Panacea agric.non alim.colt.energ.altern. Reg.Lazio	0,00	5.000,00	0,00	5.000,00	0,00	0,00	0,00				5.000,00
288.2400	Indennita' e rimborso spese di trasporto per missioni in territorio nazionale prog.Panacea agric.non alim.colt.energ.altern. Reg.Lazio	0,00	5.000,00	0,00	5.000,00	0,00	0,00	0,00				5.000,00
	Totale C.S. 133	0,00	5.000,00	0,00	5.000,00	0,00	0,00	0,00				5.000,00
	Totale V.E. 5	30.682,00	62.088,00	0,00	92.770,00	11.422,09	9.387,33	20.809,42				71.960,58

Data Elaborazione 23-06-2004

Pagina 14

Parte B

Responsabile di Procedimento: 2 ISTITUTO SPERIMENTALE PER LA PIOPICOLTURA 240

RENDICONTO FINANZIARIO SPESE - ESERCIZIO 2003

Responsabile di Funzione: 1 IST. DIFESA DEL SUOLO - GESTIONE PIOPICOLTURA 2400

CAPITOLO		G E S T I O N E D E I R E S I D U I P A S S I V I					G E S T I O N E D I C A S S A					TOTALE DEI RESIDUI PASSIVI AL TERMINE DELL'ESERCIZIO	
CODICE	RESIDUI ALL'INIZIO DELL'ESERCIZIO	PAGATI	RIMASTI DA PAGARE	TOTALI	VARIAZIONI		PREVISIONI	PAGAMENTI	DIFFERENZE RISPETTO ALLE PREVISIONI		23 (9 + 15)		
					IN +	IN -			IN +	IN -			
	13	14	15 (16 - 14)	16 (14 + 15)	17 (16 - 13)	18 (13 - 16)	19	20	21 (20 - 19)	22 (19 - 20)			
1.02.005.0132													
280.2400	0,00	0,00	0,00	0,00	0,00	0,00	1.800,00	0,00		1.800,00	0,00		
I.C.S. 132	0,00	0,00	0,00	0,00	0,00	0,00	1.800,00	0,00		1.800,00	0,00		
1.02.005.0133													
288.2400	0,00	0,00	0,00	0,00	0,00	0,00	5.000,00	0,00		5.000,00	0,00		
I.C.S. 133	0,00	0,00	0,00	0,00	0,00	0,00	5.000,00	0,00		5.000,00	0,00		
T.V.E. 5	2.460,12	1.801,57	658,55	2.460,12	0,00	0,00	95.230,12	13.223,66		82.006,46	10.045,88		

Data Elaborazione 23-06-2004

Pagina 15

Parte A

Responsabile di Procedimento: 2 ISTITUTO SPERIMENTALE PER LA PIOPICOLTURA 240

RENDICONTO FINANZIARIO SPESE - ESERCIZIO 2003

Responsabile di Funzione: 1 IST. DIFESA DEL SUOLO - GESTIONE PIOPICOLTURA 2400

C A P I T O L O		G E S T I O N E						D I				C O M P E T E N Z A			
C O D I C E	D E S C R I Z I O N E	I N I Z I A L I	P R E V I S I O N I			D E F I N I T I V E	S O M M E I M P E G N A T E		T O T A L I	D I F F E R E N Z E R I S P E T T O A L L E P R E V I S I O N I					
			I N A U M E N T O	I N D I M I N U I Z I O N E			P A G A T E	R I M A S T E D A P A G A R E		I M P E G N A T I	I N +	I N -			
		4	5 (7 - 4)	6 (4 - 7)	7 (4 + 5 - 6)	8	9 (10 - 8)	10 (8 + 9)	11 (10 - 7)	12 (7 - 10)					
1.02.006	VOCE ECONOMICA 6 - Indennità e rimborso spese di trasporto per missioni all'estero														
1.02.006.0001	Indennità e rimborso spese per missione (estero) ISP														
14.2400	Indennità e rimborso spese missioni estero ISP	8.000,00	0,00	0,00	8.000,00	0,00	146,52	146,52					7.853,48		
	Totale C.S. 1	8.000,00	0,00	0,00	8.000,00	0,00	146,52	146,52					7.853,48		
1.02.006.0002	Indennità e rimborso spese per missione (estero) URF														
15.2401	Indennità e rimborso spese per missione estero URF	2.500,00	0,00	0,00	2.500,00	0,00	0,00	0,00					2.500,00		
	Totale C.S. 2	2.500,00	0,00	0,00	2.500,00	0,00	0,00	0,00					2.500,00		
	Totale V.E. 6	10.500,00	0,00	0,00	10.500,00	0,00	146,52	146,52					10.353,48		
1.02.008	Voce economica 8 - Oneri previdenziali e assistenziali a carico dell'Ente														
1.02.008.0001	Oneri previdenziali e assistenziali a carico dell'Ente ISP														
16.2400	Oneri previdenziali e assistenziali a carico dell'Ente ISP	5.000,00	0,00	0,00	5.000,00	296,64	666,36	963,00					4.037,00		

Data Elaborazione 23-06-2004
 Pagina 15
 Parte B
 Responsabile di Procedimento: 2 ISTITUTO SPERIMENTALE PER LA PIOPPICOLTURA 240

RENDICONTO FINANZIARIO SPESE - ESERCIZIO 2003

Responsabile di Funzione: 1 IST. DIFESA DEL SUOLO - GESTIONE PIOPPICOLTURA 2400

CAPITOLO	G E S T I O N E D E I R E S I D U I P A S S I V I						G E S T I O N E D I C A S S A				TOTALE DEI RESIDUI PASSIVI AL TERMINE DELL'ESERCIZIO
	RESIDUI ALL'INIZIO DELL'ESERCIZIO	PAGATI	RIMASTI DA PAGARE	TOTALI	V A R I A Z I O N I		PREVISIONI	PAGAMENTI	D I F F E R E N Z E R I S P E T T O A L L E P R E V I S I O N I		
					IN +	IN -			IN +	IN -	
CODICE	13	14	15 (16 - 14)	16 (14 + 15)	17 (16 - 13)	18 (13 - 16)	19	20	21 (20 - 19)	22 (19 - 20)	23 (9 + 15)
1.02.006											
1.02.006.0001											
14.2400	0,00	0,00	0,00	0,00	0,00	0,00	8.000,00	0,00		8.000,00	146,52
I.C.S.1	0,00	0,00	0,00	0,00	0,00	0,00	8.000,00	0,00		8.000,00	146,52
1.02.006.0002											
15.2401	0,00	0,00	0,00	0,00	0,00	0,00	2.500,00	0,00		2.500,00	0,00
I.C.S.2	0,00	0,00	0,00	0,00	0,00	0,00	2.500,00	0,00		2.500,00	0,00
T.V.E.6	0,00	0,00	0,00	0,00	0,00	0,00	10.500,00	0,00		10.500,00	146,52
1.02.008											
1.02.008.0001											
16.2400	642,21	396,36	245,85	642,21	0,00	0,00	5.642,21	693,00		4.949,21	912,21

Data Elaborazione 23-06-2004

Página 16

Parte B

Responsabile di Procedimento: 2 ISTITUTO SPERIMENTALE PER LA PIOPICOLTURA 240

RENDICONTO FINANZIARIO SPESE - ESERCIZIO 2003

Responsabile di Funzione: 1 IST. DIFESA DEL SUOLO - GESTIONE PIOPPICOLTURA 2400

[illegible]

Data Elaborazione 23-06-2004

Pagina 17

Parte A

Responsabile di Procedimento: 2 ISTITUTO SPERIMENTALE PER LA PIOPICOLTURA 240

RENDICONTO FINANZIARIO SPESE - ESERCIZIO 2003

Responsabile di Funzione: 1 IST. DIFESA DEL SUOLO - GESTIONE PIOPICOLTURA 2400

CAPITOLO		GESTIONE				DI		COMPETENZA			
CODICE	DESCRIZIONE	INIZIALI	PREVISIONI		DEFINITIVE	SOMME IMPEGNATE		TOTALI	DIFFERENZE RISPETTO ALLE PREVISIONI		
			IN AUMENTO	IN DIMINUIZIONE		PAGATE	RIMASTE DA PAGARE		IN +	IN -	
		4	5 (7 - 4)	6 (4 - 7)	7 (4 + 5 - 6)	8	9 (10 - 8)	10 (8 + 9)	11 (10 - 7)	12 (7 - 10)	
1.02.016.0130	Assegni collaborazione attivit' ricerca art. 51.6 legge 449/97 D.M. Murst 11/02/98 progetto PGM Regione Lombardia	0,00	13.890,00	0,00	13.890,00	0,00	0,00	0,00		13.890,00	
264.2400	Assegni collaborazione attivita'ricerca art. 51.6 legge 449/97 D.M. Murst 11/02/98 progetto PGM Regione Lombardia										
	Totale C.S. 130	0,00	13.890,00	0,00	13.890,00	0,00	0,00	0,00		13.890,00	
	Totale V.E. 16	0,00	13.890,00	0,00	13.890,00	0,00	0,00	0,00		13.890,00	
	Totale Categoria 2	69.182,00	77.588,00	0,00	146.770,00	12.015,37	10.892,00	22.907,37	0,00	123.862,63	
1.04	CATEGORIA 4 - SPESE PER L'ACQUISTO DI BENI DI CONSUMO E DI SERVIZI										
1.04.002	Voce economica 2 - Spese per acqua gas energia elettrica										
1.04.002.0001	Spese per acqua gas energia elettrica ISP	28.900,73	7.000,00	0,00	35.900,73	35.852,27	0,00	35.852,27		48,46	
23.2400	Spesa per acqua, gas energia elettrica ISP										
	Totale C.S. 1	28.900,73	7.000,00	0,00	35.900,73	35.852,27	0,00	35.852,27		48,46	

Data Elaborazione 23-06-2004

Pagina 17

Parte B

Responsabile di Procedimento: 2 ISTITUTO SPERIMENTALE PER LA PIOPICOLTURA 240

RENDICONTO FINANZIARIO SPESE - ESERCIZIO 2003

Responsabile di Funzione: 1 IST. DIFESA DEL SUOLO - GESTIONE PIOPICOLTURA 2400

CAPITOLO CODICE	G E S T I O N E D E I R E S I D U I P A S S I V I					G E S T I O N E D I C A S S A				TOTALE DEI RESIDUI PASSIVI AL TERMINE DELL'ESERCIZIO
	RESIDUI ALL'INIZIO DELL'ESERCIZIO	PAGATI	RIMASTI DA PAGARE	V A R I A Z I O N I		PREVISIONI	PAGAMENTI	D I F F E R E N Z E R I S P E T T O A L L E P R E V I S I O N I		
				TOTALI	IN +			IN -	IN +	
	13	14	15 (16 - 14)	17 (16 - 13)	18 (13 - 16)	19	20	21 (20 - 19)	22 (19 - 20)	23 (9 + 15)
1.02.016.0130										
264.2400	0,00	0,00	0,00	0,00	0,00	13.890,00	0,00		13.890,00	0,00
I.C.S. 130	0,00	0,00	0,00	0,00	0,00	13.890,00	0,00		13.890,00	0,00
I.V.E. 16	0,00	0,00	0,00	0,00	0,00	13.890,00	0,00		13.890,00	0,00
I.Categoria 2	3.422,93	2.386,82	1.016,11	0,00	0,00	150.192,93	14.402,19	0,00	135.790,74	11.928,11
1.04										
1.04.002										
1.04.002.0001										
23.2400	2.502,13	2.502,13	0,00	0,00	0,00	38.402,86	38.354,40		48,46	0,00
I.C.S. 1	2.502,13	2.502,13	0,00	0,00	0,00	38.402,86	38.354,40		48,46	0,00

Data Elaborazione 23-06-2004
Pagina 18
Parte A
Responsabile di Procedimento: 2 ISTITUTO SPERIMENTALE PER LA PIOPICOLTURA 240

RENDICONTO FINANZIARIO SPESE - ESERCIZIO 2003 Responsabile di Funzione: 1 IST. DIFESA DEL SUOLO - GESTIONE PIOPICOLTURA 2400

C A P I T O L O		G E S T I O N E						D I		C O M P E T E N Z A			
C O D I C E	D E S C R I Z I O N E	P R E V I S I O N I				S O M M E I M P E G N A T E		T O T A L I	D I F F E R E N Z E R I S P E T T O A L L E P R E V I S I O N I				
		I N I Z I A L I	V A R I A Z I O N I		D E F I N I T I V E	P A G A T E	R I M A S T E D A P A G A R E		I N +	I N -			
			I N A U M E N T O	I N D I M I N U Z I O N E									
		4	5 (7 - 4)	6 (4 - 7)	7 (4 + 5 - 6)	8	9 (10 - 8)	10 (8 + 9)	11 (10 - 7)	12 (7 - 10)			
1.04.002.0002	Spese per acqua gas energia elettrica URF												
24.2401	Spese per acqua, gas, energia elettrica URF	10.300,00	16.000,00	0,00	26.300,00	26.023,94	43,18	26.067,12				232,88	
	Totale C.S. 2	10.300,00	16.000,00	0,00	26.300,00	26.023,94	43,18	26.067,12				232,88	
1.04.002.0120	Spese per acqua, gas, energia elettrica prog.studio interv.riquallif aree gest.Parco Po												
260.2400	Spese per acqua, gas, energia elettrica prog.studio interv.riquallif aree gest.Parco Po	0,00	200,00	0,00	200,00	0,00	0,00	0,00				200,00	
	Totale C.S. 120	0,00	200,00	0,00	200,00	0,00	0,00	0,00				200,00	
1.04.002.0121	Spese per acqua, gas, energia elettrica RI.Selv.Italia mecc.abb.e all.pioppeto												
208.2400	Spese per acqua, gas, energia elettrica RI.Selv.Italia mecc.abb.e all.pioppeto	0,00	15,00	0,00	15,00	0,00	0,00	0,00				15,00	
	Totale C.S. 121	0,00	15,00	0,00	15,00	0,00	0,00	0,00				15,00	
1.04.002.0122	Spese per acqua, gas, energia elettrica RI.Selv.Italia mont.arboric.da legno												
213.2400	Spese per acqua, gas, energia elettrica RI.Selv.Italia mont.arboric.da legno	0,00	400,00	0,00	400,00	98,22	0,00	98,22				301,78	

Data Elaborazione 23-06-2004

Pagina 18

Parte B

Responsabile di Procedimento: 2 ISTITUTO SPERIMENTALE PER LA PIOPICOLTURA 240

RENDICONTO FINANZIARIO SPESE - ESERCIZIO 2003

Responsabile di Funzione: 1 IST. DIFESA DEL SUOLO - GESTIONE PIOPICOLTURA 2400

CAPITOLO C O D I C E	G E S T I O N E D E I R E S I D U I P A S S I V I						G E S T I O N E D I C A S S A				TOTALE DEI RESIDUI PASSIVI AL TERMINE DELL'ESERCIZIO
	RESIDUI ALL'INIZIO DELL'ESERCIZIO	PAGATI	RIMASTI DA PAGARE	TOTALI	V A R I A Z I O N I		PREVISIONI	PAGAMENTI	D I F F E R E N Z E R I S P E T T O A L L E P R E V I S I O N I		
					IN +	IN -			IN +	IN -	
	13	14	15 (16 - 14)	16 (14 + 15)	17 (16 - 13)	18 (13 - 16)	19	20	21 (20 - 19)	22 (19 - 20)	23 (9 + 15)
1.04.002.0002											
24.2401	2.119,10	2.119,10	0,00	2.119,10	0,00	0,00	28.419,10	28.143,04		276,06	43,18
I.C.S.2	2.119,10	2.119,10	0,00	2.119,10	0,00	0,00	28.419,10	28.143,04		276,06	43,18
1.04.002.0120											
260.2400	0,00	0,00	0,00	0,00	0,00	0,00	200,00	0,00		200,00	0,00
I.C.S.120	0,00	0,00	0,00	0,00	0,00	0,00	200,00	0,00		200,00	0,00
1.04.002.0121											
208.2400	0,00	0,00	0,00	0,00	0,00	0,00	15,00	0,00		15,00	0,00
I.C.S.121	0,00	0,00	0,00	0,00	0,00	0,00	15,00	0,00		15,00	0,00
1.04.002.0122											
213.2400	0,00	0,00	0,00	0,00	0,00	0,00	400,00	98,22		301,78	0,00

[illegible]

RENDICONTO FINANZIARIO SPESE - ESERCIZIO 2003

Responsabile di Funzione: 1 IST. DIFESA DEL SUOLO - GESTIONE PIOPPICOLTURA 2400

CAPITOLO		G E S T I O N E D E I R E S I D U I P A S S I V I						G E S T I O N E D I C A S S A				TOTALE DEI RESIDUI PASSIV AL TERMINE DELL'ESERCIZIO
CODICE	RESIDUI ALL'INIZIO DELL'ESERCIZIO	PAGATI	RIMASTI DA PAGARE	TOTALI	VARIAZIONI		PREVISIONI	PAGAMENTI	DIFFERENZE RISPETTO ALLE PREVISIONI		23 (9 + 15)	
					IN +	IN -			IN +	IN -		
	13	14	15 (16 - 14)	16 (14 + 15)	17 (16 - 13)	18 (13 - 16)	19	20	21 (20 - 19)	22 (19 - 20)		
ICS.122	0,00	0,00	0,00	0,00	0,00	0,00	400,00	98,22		301,78	0,00	
1.04.002.0123												
221.2400	0,00	0,00	0,00	0,00	0,00	0,00	400,00	59,36		340,64	0,00	
ICS.123	0,00	0,00	0,00	0,00	0,00	0,00	400,00	59,36		340,64	0,00	
1.04.002.0124												
228.2400	0,00	0,00	0,00	0,00	0,00	0,00	100,00	0,00		100,00	0,00	
ICS.124	0,00	0,00	0,00	0,00	0,00	0,00	100,00	0,00		100,00	0,00	
1.04.002.0125												
234.2400	0,00	0,00	0,00	0,00	0,00	0,00	400,00	89,64		310,36	0,00	
ICS.125	0,00	0,00	0,00	0,00	0,00	0,00	400,00	89,64		310,36	0,00	

Responsabile di Funzione: 1 IST. DIFESA DEL SUOLO - GESTIONE PIOPPICOLTURA 2400

CAPITOLO		GESTIONE DI COMPETENZA									
CODICE	DESCRIZIONE	PREVISIONI				SOMME IMPEGNATE			DIFFERENZE RISPETTO ALLE PREVISIONI		
		INIZIALI	VARIAZIONI		DEFINITIVE	PAGATE	RIMASTE DA PAGARE	TOTALI IMPEGNATI	IN +	IN -	
			IN AUMENTO	IN DIMINUZIONE							7 (4 + 5 - 6)
1.04.002.0126	Spese per acqua, gas, energia elettrica Rt.Selv.Italia produtt. Specie robinia ed eucalitto	4	5 (7 - 4)	6 (4 - 7)	7 (4 + 5 - 6)	8	9 (10 - 8)	10 (8 + 9)	11 (10 - 7)	12 (7 - 10)	
242.2401	Spese per acqua, gas, energia elettrica Rt.Selv.Italia produtt. specie robinia ed eucalitto	0,00	847,00	0,00	847,00	0,00	0,00	0,00			847,00
	Totale C.S. 126	0,00	847,00	0,00	847,00	0,00	0,00	0,00			847,00
1.04.002.0127	Spese per acqua, gas, energia elettrica Rt.Selv.Italia valutaz.selez.ciliegj e noce										
250.2401	Spese per acqua, gas, energia elettrica Rt.Selv.Italia valutaz.selez.ciliegj e noce	0,00	200,00	0,00	200,00	0,00	0,00	0,00			200,00
	Totale C.S. 127	0,00	200,00	0,00	200,00	0,00	0,00	0,00			200,00
1.04.002.0130	Spese per acqua, gas, energia elettrica progetto PGM Regione Lombardia										
272.2400	Spese per acqua, gas, energia elettrica progetto PGM Regione Lombardia	0,00	750,00	0,00	750,00	32,33	0,00	32,33			717,67
	Totale C.S. 130	0,00	750,00	0,00	750,00	32,33	0,00	32,33			717,67

Data Elaborazione 23-06-2004

Pagina 20

Parte B

Responsabile di Procedimento: 2 ISTITUTO SPERIMENTALE PER LA PIOPICOLTURA 240

RENDICONTO FINANZIARIO SPESE - ESERCIZIO 2003

Responsabile di Funzione: 1 IST. DIFESA DEL SUOLO - GESTIONE PIOPICOLTURA 2400

CAPITOLO		G E S T I O N E D E I R E S I D U I P A S S I V I						G E S T I O N E D I C A S S A				TOTALE DEI
CODICE	RESIDUI ALL'INIZIO DELL'ESERCIZIO	PAGATI	RIMASTI DA PAGARE	TOTALI	V A R I A Z I O N I		PREVISIONI	PAGAMENTI	DIFFERENZE RISPETTO ALLE PREVISIONI		DELL'ESERCIZIO	
					IN +	IN -			IN +	IN -		
1.04.002.0126	13	14	15 (16 - 14)	16 (14 + 15)	17 (16 - 13)	18 (13 - 16)	19	20	21 (20 - 19)	22 (19 - 20)	23 (9 + 15)	
242.2401	0,00	0,00	0,00	0,00	0,00	0,00	847,00	0,00		847,00	0,00	
I.C.S. 126	0,00	0,00	0,00	0,00	0,00	0,00	847,00	0,00		847,00	0,00	
1.04.002.0127												
250.2401	0,00	0,00	0,00	0,00	0,00	0,00	200,00	0,00		200,00	0,00	
I.C.S. 127	0,00	0,00	0,00	0,00	0,00	0,00	200,00	0,00		200,00	0,00	
1.04.002.0130												
272.2400	0,00	0,00	0,00	0,00	0,00	0,00	750,00	32,33		717,67	0,00	
I.C.S. 130	0,00	0,00	0,00	0,00	0,00	0,00	750,00	32,33		717,67	0,00	

Data Elaborazione 23-06-2004

Pagina 21

Parte A

Responsabile di Procedimento: 2 ISTITUTO SPERIMENTALE PER LA PIOPICOLTURA 240

RENDICONTO FINANZIARIO SPESE - ESERCIZIO 2003

Responsabile di Funzione: 1 IST. DIFESA DEL SUOLO - GESTIONE PIOPICOLTURA 2400

C A P I T O L O		G E S T I O N E				D I		C O M P E T E N Z A					
C O D I C E	D E S C R I Z I O N E	P R E V I S I O N I		D E F I N I T I V E	S O M M E I M P E G N A T E		D I F F E R E N Z E R I S P E T T O A L L E P R E V I S I O N I						
		I N I Z I A L I	V A R I A Z I O N I		P A G A T E	R I M A S T E D A P A G A R E	T O T A L I I M P E G N A T I	I N +	I N -				
			4	5 (7 - 4)						6 (4 - 7)	7 (4 + 5 - 6)	8	9 (10 - 8)
1.04.002.0131	Spese per acqua, gas, energia elettrica prog.PiopMic Reg. Piemonte per pioppicoltura a minor intensita' culturale												
278.2400	Spese per acqua, gas, energia elettrica prog.PiopMic Reg. Piemonte per pioppicoltura a minor intensita' culturale	0,00	200,00	0,00	200,00	0,00	0,00	0,00	0,00	0,00			200,00
	Totale C.S. 131	0,00	200,00	0,00	200,00	0,00	0,00	0,00	0,00	0,00			200,00
1.04.002.0132	Spese per acqua, gas, energia elettrica prog.monitoraggio fitosan.dif.imp.arboricoltura da legno Reg.Piemonte												
286.2400	Spese per acqua, gas, energia elettrica prog.monitoraggio fitosan.dif.imp.arboricoltura da legno Reg.Piemonte	0,00	500,00	0,00	500,00	0,00	0,00	0,00	0,00	0,00			500,00
	Totale C.S. 132	0,00	500,00	0,00	500,00	0,00	0,00	0,00	0,00	0,00			500,00
	Totale V.E. 2	39.200,73	27.012,00	0,00	66.212,73	62.155,76	43,18	62.198,94					4.013,79
1.04.003	VOCE ECONOMICA 3 - Spese per il riscaldamento												
1.04.003.0001	Spese per il riscaldamento ISP												
25.2400	Spese per il riscaldamento ISP	29.071,75	10.000,00	0,00	39.071,75	13.860,76	25.210,99	39.071,75		0,00			

Data Elaborazione 23-06-2004

Pagina 21

Parte B

Responsabile di Procedimento: 2 ISTITUTO SPERIMENTALE PER LA PIOPICOLTURA 240

RENDICONTO FINANZIARIO SPESE - ESERCIZIO 2003

Responsabile di Funzione: 1 IST. DIFESA DEL SUOLO - GESTIONE PIOPICOLTURA 2400

CAPITOLO CODICE	G E S T I O N E D E I R E S I D U I P A S S I V I						G E S T I O N E D I C A S S A				TOTALE DEI RESIDUI PASSIVI AL TERMINE DELL'ESERCIZIO
	RESIDUI ALL'INIZIO DELL'ESERCIZIO	PAGATI	RIMASTI DA PAGARE	TOTALI	V A R I A Z I O N I		PREVISIONI	PAGAMENTI	D I F F E R E N Z E R I S P E T T O A L L E P R E V I S I O N I		
					IN +	IN -			IN +	IN -	
1.04.002.0131	13	14	15 (16 - 14)	16 (14 + 15)	17 (16 - 13)	18 (13 - 16)	19	20	21 (20 - 19)	22 (19 - 20)	23 (9 + 15)
278.2400	0,00	0,00	0,00	0,00	0,00	0,00	200,00	0,00		200,00	0,00
I.C.S. 131	0,00	0,00	0,00	0,00	0,00	0,00	200,00	0,00		200,00	0,00
1.04.002.0132											
286.2400	0,00	0,00	0,00	0,00	0,00	0,00	500,00	0,00		500,00	0,00
I.C.S. 132	0,00	0,00	0,00	0,00	0,00	0,00	500,00	0,00		500,00	0,00
I.V.E. 2	4.621,23	4.621,23	0,00	4.621,23	0,00	0,00	70.833,96	66.276,99		4.056,97	43,18
1.04.003											
1.04.003.0001											
25.2400	9.559,25	9.559,25	0,00	9.559,25	0,00	0,00	48.631,00	23.420,01		25.210,99	25.210,99

Responsabile di Procedimento: 2 ISTITUTO SPERIMENTALE PER LA PIOPPICOLTURA 240'

RENDICONTO FINANZIARIO SPESE - ESERCIZIO 2003

Responsabile di Funzione: 1 IST. DIFESA DEL SUOLO - GESTIONE PIOPPICOLTURA 2400

CAPITOLO		GESTIONE					DI		COMPETENZA		
CODICE	DESCRIZIONE	PREVISIONI					SOMME IMPEGNATE		DIFFERENZE RISPETTO ALLE PREVISIONI		
		INIZIALI	VARIAZIONI		DEFINITIVE	PAGATE	RIMASTE DA PAGARE	TOTALI IMPEGNATI	IN +		IN -
			IN AUMENTO	IN DIMINUZIONE					7 (4 + 5 - 6)	8	
		4	5 (7 - 4)	6 (4 - 7)	7 (4 + 5 - 6)	8	9 (10 - 8)	10 (8 + 9)	11 (10 - 7)	12 (7 - 10)	
1.04.003.0002 26.2401	Totale C.S. 1	29.071,75	10.000,00	0,00	39.071,75	13.860,76	25.210,99	39.071,75	0,00		
	Spese per il riscaldamento URF										
	Spese per il riscaldamento URF	2.700,00	2.500,00	0,00	5.200,00	867,60	3.983,60	4.851,20			348,80
	Totale C.S. 2	2.700,00	2.500,00	0,00	5.200,00	867,60	3.983,60	4.851,20			348,80
	Totale V.E. 3	31.771,75	12.500,00	0,00	44.271,75	14.728,36	29.194,59	43.922,95			348,80
1.04.004	VOCE ECONOMICA 4 - Canonici vari (pulizia locali, vigilanza notturna, ecc,										
1.04.004.0002 27.2401	Canonici vari (pulizia locali, vigilanza notturna, etc.) URF										
	Canonici vari, pulizia locali, vigilanza notturna ecc..	7.087,50	0,00	0,00	7.087,50	6.821,45	0,00	6.821,45			266,05
	Totale C.S. 2	7.087,50	0,00	0,00	7.087,50	6.821,45	0,00	6.821,45			266,05
	Totale V.E. 4	7.087,50	0,00	0,00	7.087,50	6.821,45	0,00	6.821,45			266,05

Data Elaborazione 23-06-2004

Pagina 22

Parte B

Responsabile di Procedimento: 2 ISTITUTO SPERIMENTALE PER LA PIOPICOLTURA 240'

RENDICONTO FINANZIARIO SPESE - ESERCIZIO 2003

Responsabile di Funzione: 1 IST. DIFESA DEL SUOLO - GESTIONE PIOPPICOLTURA 2400

CAPITOLO		G E S T I O N E D E I R E S I D U I P A S S I V I					G E S T I O N E D I C A S S A				TOTALE DEI
CODICE	RESIDUI ALL'INIZIO DELL'ESERCIZIO	PAGATI	RIMASTI DA PAGARE	TOTALI	VARIAZIONI		PREVISIONI	PAGAMENTI	DIFFERENZE RISPETTO ALLE PREVISIONI		RESIDUI PASSIV AL TERMINE DELL'ESERCIZIO
					IN +	IN -			IN +	IN -	
	13	14	15 (16 - 14)	16 (14 + 15)	17 (16 - 13)	18 (13 - 16)	19	20	21 (20 - 19)	22 (19 - 20)	23 (9 + 15)
	9.559,25	9.559,25	0,00	9.559,25	0,00	0,00	48.631,00	23.420,01	25.210,99	25.210,99	
1.04.003.0002											
26.2401	1.399,50	1.399,50	0,00	1.399,50	0,00	0,00	6.599,50	2.267,10	4.332,40	3.983,60	
	1.399,50	1.399,50	0,00	1.399,50	0,00	0,00	6.599,50	2.267,10	4.332,40	3.983,60	
	10.958,75	10.958,75	0,00	10.958,75	0,00	0,00	55.230,50	25.687,11	29.543,39	29.543,39	
1.04.004											
1.04.004.0002											
27.2401	780,77	780,77	0,00	780,77	0,00	0,00	7.868,27	7.602,22	266,05	0,00	
	780,77	780,77	0,00	780,77	0,00	0,00	7.868,27	7.602,22	266,05	0,00	
	780,77	780,77	0,00	780,77	0,00	0,00	7.868,27	7.602,22	266,05	0,00	

Data Elaborazione 23-06-2004

Pagina 23

Parte A

Responsabile di Procedimento: 2 ISTITUTO SPERIMENTALE PER LA PIOPICOLTURA 240

RENDICONTO FINANZIARIO SPESE - ESERCIZIO 2003

Responsabile di Funzione: 1 IST. DIFESA DEL SUOLO - GESTIONE PIOPICOLTURA 2400

C A P I T O L O		G E S T I O N E					D I		C O M P E T E N Z A			
C O D I C E	D E S C R I Z I O N E	I N I Z I A L I	P R E V I S I O N I		D E F I N I T I V E	S O M M E I M P E G N A T E		D I F F E R E N Z E R I S P E T T O A L L E P R E V I S I O N I				
			I N A U M E N T O	I N D I M I N U Z I O N E		P A G A T E	R I M A S T E D A P A G A R E		T O T A L I I M P E G N A T I	I N +	I N -	
		4	5 (7 - 4)	6 (4 - 7)	7 (4 + 5 - 6)	8	9 (10 - 8)	10 (8 + 9)	11 (10 - 7)	12 (7 - 10)		
1.04.005	Voce economica 5 - Premi di assicurazione contro rischi, incendio, ed altri											
1.04.005.0001	Premi Assicurazione (incendio, furti...) ISP	8.500,00	0,00	0,00	8.500,00	4.605,42	0,00	4.605,42			3.894,58	
138.2400	Premi Assicurazione (incendio, furto...) ISP											
	Totale C.S. 1	8.500,00	0,00	0,00	8.500,00	4.605,42	0,00	4.605,42			3.894,58	
1.04.005.0002	Premi Assicurazione (incendio, furti...) URF											
28.2401	Premi Assicurazione URF	6.500,00	0,00	0,00	6.500,00	949,94	0,00	949,94			5.550,06	
	Totale C.S. 2	6.500,00	0,00	0,00	6.500,00	949,94	0,00	949,94			5.550,06	
	Totale V.E. 5	15.000,00	0,00	0,00	15.000,00	5.555,36	0,00	5.555,36			9.444,64	
1.04.006	VOCE ECONOMICA 6 - Spese postali, telegrafiche, telefoniche, spedizioni,svincoll,ecc.											
1.04.006.0001	Spese postali, teleg., telefoniche, spedizioni...ISP											
29.2400	Spese postali, teleg.,telefon.,sped. ...ISP	6.833,13	6.000,00	0,00	12.833,13	9.275,78	2.819,85	12.095,63			737,50	

Data Elaborazione 23-06-2004

Pagina 23

Parte B

Responsabile di Procedimento: 2 ISTITUTO SPERIMENTALE PER LA PIOPICOLTURA 240

RENDICONTO FINANZIARIO SPESE - ESERCIZIO 2003

Responsabile di Funzione: 1 IST. DIFESA DEL SUOLO - GESTIONE PIOPICOLTURA 2400

CAPITOLO		G E S T I O N E D E I R E S I D U I P A S S I V I						G E S T I O N E D I C A S S A				TOTALE DEI RESIDUI PASSIV AL TERMINE DELL'ESERCIZIO
CODICE	RESIDUI ALL'INIZIO DELL'ESERCIZIO	PAGATI	RIMASTI DA PAGARE	TOTALI	V A R I A Z I O N I		PREVISIONI	PAGAMENTI	DIFFERENZE RISPETTO ALLE PREVISIONI		23 (9 + 15)	
					IN +	IN -			IN +	IN -		
1.04.005												
1.04.005.0001												
138.2400	0,00	0,00	0,00	0,00	0,00	0,00	8.500,00	4.605,42		3.894,58	0,00	
I.C.S.1	0,00	0,00	0,00	0,00	0,00	0,00	8.500,00	4.605,42		3.894,58	0,00	
1.04.005.0002												
28.2401	0,00	0,00	0,00	0,00	0,00	0,00	6.500,00	949,94		5.550,06	0,00	
I.C.S.2	0,00	0,00	0,00	0,00	0,00	0,00	6.500,00	949,94		5.550,06	0,00	
I.V.E.5	0,00	0,00	0,00	0,00	0,00	0,00	15.000,00	5.555,36		9.444,64	0,00	
1.04.006												
1.04.006.0001												
29.2400	0,00	0,00	0,00	0,00	0,00	0,00	12.833,13	9.275,78		3.557,35	2.819,85	

Data Elaborazione 23-06-2004

Pagina 24

Parte A

Responsabile di Procedimento: 2 ISTITUTO SPERIMENTALE PER LA PIOPICOLTURA 240

RENDICONTO FINANZIARIO SPESE - ESERCIZIO 2003

Responsabile di Funzione: 1 IST. DIFESA DEL SUOLO - GESTIONE PIOPICOLTURA 2400

C A P I T O L O		G E S T I O N E				D I		C O M P E T E N Z A		
CODICE	DESCRIZIONE	INIZIALI	P R E V I S I O N I		DEFINITIVE	P A G A T E	R I M A S T E	T O T A L I	D I F F E R E N Z E	
			IN AUMENTO	IN DIMINUZIONE					IN +	IN -
		4	5 (7 - 4)	6 (4 - 7)	7 (4 + 5 - 6)	8	9 (10 - 8)	10 (8 + 9)	11 (10 - 7)	12 (7 - 10)
	Totale C.S. 1	6.833,13	6.000,00	0,00	12.833,13	9.275,78	2.819,85	12.095,63		737,50
1.04.006.0002	Spese postali, teleg., telefoniche, spedizioni...URF									
30.2401	Spese postali, teleg., telef., sped.URF	2.367,50	4.000,00	0,00	6.367,50	4.909,15	960,00	5.869,15		498,35
	Totale C.S. 2	2.367,50	4.000,00	0,00	6.367,50	4.909,15	960,00	5.869,15		498,35
1.04.006.0120	Spese postali, telegrafiche, telefoniche, spedizioni, svincoli, ecc. prog.studio interv. riqualif. aree gest.Parco Po									
259.2400	Spese postali, telegrafiche, telefoniche, spedizioni, svincoli, ecc. prog.studio interv. riqualif. aree gest.Parco Po	0,00	300,00	0,00	300,00	0,00	0,00	0,00		300,00
	Totale C.S. 120	0,00	300,00	0,00	300,00	0,00	0,00	0,00		300,00
1.04.006.0121	Spese postali, telegrafiche, telefoniche, spedizioni, svincoli, ecc. RI.Selv.Italia mecc.abb.e all.piooppeto									
209.2400	Spese postali, telegrafiche, telefoniche, spedizioni, svincoli, ecc. RI.Selv.Italia mecc.abb.e all.piooppeto	0,00	35,00	0,00	35,00	0,00	0,00	0,00		35,00
	Totale C.S. 121	0,00	35,00	0,00	35,00	0,00	0,00	0,00		35,00

Data Elaborazione 23-06-2004
Pagina 24
Parte B
Responsabile di Procedimento: 2 ISTITUTO SPERIMENTALE PER LA PIOPICOLTURA 240

RENDICONTO FINANZIARIO SPESE - ESERCIZIO 2003
Responsabile di Funzione: 1 IST. DIFESA DEL SUOLO - GESTIONE PIOPICOLTURA 2400

CAPITOLO		G E S T I O N E D E I R E S I D U I P A S S I V I						G E S T I O N E D I C A S S A				TOTALE DEI
C O D I C E	RESIDUI ALL'INIZIO DELL'ESERCIZIO	PAGATI	RIMASTI DA PAGARE	TOTALI	V A R I A Z I O N I		PREVISIONI	PAGAMENTI	D I F F E R E N Z E R I S P E T T O A L L E P R E V I S I O N I		RESIDUI PASSIVI AL TERMINE DELL'ESERCIZIO	
					IN +	IN -			IN +	IN -		
	13	14	15 (16 - 14)	16 (14 + 15)	17 (16 - 13)	18 (13 - 16)	19	20	21 (20 - 19)	22 (19 - 20)	23 (9 + 15)	

Data Elaborazione 23-06-2004

Pagina 25

Parte A

Responsabile di Procedimento: 2 ISTITUTO SPERIMENTALE PER LA PIOPICOLTURA 240

RENDICONTO FINANZIARIO SPESE - ESERCIZIO 2003

Responsabile di Funzione: 1 IST. DIFESA DEL SUOLO - GESTIONE PIOPICOLTURA 2400

C A P I T O L O		G E S T I O N E				D I		C O M P E T E N Z A		
CODICE	DESCRIZIONE	INIZIALI	P R E V I S I O N I		DEFINITIVE	S O M M E I M P E G N A T E		TOTALI	D I F F E R E N Z E R I S P E T T O A L L E P R E V I S I O N I	
			IN AUMENTO	IN DIMINUZIONE		PAGATE	RIMASTE DA PAGARE		IN +	IN -
		4	5 (7 - 4)	6 (4 - 7)	7 (4 + 5 - 6)	8	9 (10 - 8)	10 (8 + 9)	11 (10 - 7)	12 (7 - 10)
1.04.006.0122	Spese postali, telegrafiche, telefoniche, spedizioni, svincoli, ecc. Ri.Selv.Italia monit.arboric.da legno	0,00	600,00	0,00	600,00	0,00	0,00	0,00		600,00
214.2400	Spese postali, telegrafiche, telefoniche, spedizioni, svincoli, ecc. Ri.Selv.Italia monit.arboric.da legno									
	Totale C.S. 122	0,00	600,00	0,00	600,00	0,00	0,00	0,00		600,00
1.04.006.0123	Spese postali, telegrafiche, telefoniche, spedizioni, svincoli, ecc. Ri.Selv.Italia prod.specie pioppo e Salice									
222.2400	Spese postali, telegrafiche, telefoniche, spedizioni, svincoli, ecc. Ri.Selv.Italia prod.specie pioppo e Salice	0,00	600,00	0,00	600,00	0,00	0,00	0,00		600,00
	Totale C.S. 123	0,00	600,00	0,00	600,00	0,00	0,00	0,00		600,00
1.04.006.0124	Spese postali, telegrafiche, telefoniche, spedizioni, svincoli, ecc. Ri.Selv.Italia meccanziz.imp. pioppo e Salice									
229.2400	Spese postali, telegrafiche, telefoniche, spedizioni, svincoli, ecc. Ri.Selv.Italia meccanziz.imp. pioppo e Salice	0,00	200,00	0,00	200,00	0,00	0,00	0,00		200,00
	Totale C.S. 124	0,00	200,00	0,00	200,00	0,00	0,00	0,00		200,00

Data Elaborazione 23-06-2004
Pagina 25

Parte B
Responsabile di Procedimento: 2 ISTITUTO SPERIMENTALE PER LA PIOPPICOLTURA 240

RENDICONTO FINANZIARIO SPESE - ESERCIZIO 2003
Responsabile di Funzione: 1 IST. DIFESA DEL SUOLO - GESTIONE PIOPPICOLTURA 2400

CAPITOLO C O D I C E	G E S T I O N E D E I R E S I D U I P A S S I V I						G E S T I O N E D I C A S S A				TOTALE DEI RESIDUI PASSIVI AL TERMINE DELL'ESERCIZIO
	RESIDUI ALL'INIZIO DELL'ESERCIZIO	PAGATI	RIMASTI DA PAGARE	TOTALI	V A R I A Z I O N I		PREVISIONI	PAGAMENTI	DIFFERENZE RISPETTO ALLE PREVISIONI		
					IN +	IN -			IN +	IN -	
	13	14	15 (16 - 14)	16 (14 + 15)	17 (16 - 13)	18 (13 - 16)	19	20	21 (20 - 19)	22 (19 - 20)	23 (9 + 15)
1.04.006.0122											
214.2400	0,00	0,00	0,00	0,00	0,00	0,00	600,00	0,00		600,00	0,00
I.C.S. 122	0,00	0,00	0,00	0,00	0,00	0,00	600,00	0,00		600,00	0,00
1.04.006.0123											
222.2400	0,00	0,00	0,00	0,00	0,00	0,00	600,00	0,00		600,00	0,00
I.C.S. 123	0,00	0,00	0,00	0,00	0,00	0,00	600,00	0,00		600,00	0,00
1.04.006.0124											
229.2400	0,00	0,00	0,00	0,00	0,00	0,00	200,00	0,00		200,00	0,00
I.C.S. 124	0,00	0,00	0,00	0,00	0,00	0,00	200,00	0,00		200,00	0,00

Data Elaborazione 23-06-2004

Pagina 26

RENDICONTO FINANZIARIO SPESE - ESERCIZIO 2003

Responsabile di Funzione: 1 IST. DIFESA DEL SUOLO - GESTIONE PIOPICCOLTURA 2400

Responsabile di Procedimento: 2 ISTITUTO SPERIMENTALE PER LA PIOPICCOLTURA 240

Parte A

C A P I T O L O		G E S T I O N E				D I		C O M P E T E N Z A			
CODICE	DESCRIZIONE	P R E V I S I O N I		DEFINITIVE	S O M M E I M P E G N A T E		PAGATE	RIMASTE DA PAGARE	TOTALI IMPEGNATI	D I F F E R E N Z E R I S P E T T O A L L E P R E V I S I O N I	
		INIZIALI	V A R I A Z I O N I		IN AUMENTO	IN DIMINUZIONE				IN +	IN -
		4	5 (7 - 4)	6 (4 - 7)	7 (4 + 5 - 6)	8	9 (10 - 8)	10 (8 + 9)	11 (10 - 7)	12 (7 - 10)	
1.04.006.0125	Spese postali, telegrafiche, telefoniche, spedizioni, svincoli, ecc. Ri.Selv.Italia sist.identif.cione pioppo	0,00	600,00	0,00	600,00	0,00	0,00	0,00			600,00
235.2400	Spese postali, telegrafiche, telefoniche, spedizioni, svincoli, ecc. Ri.Selv.Italia sist.identif.cione pioppo										
	Totale C.S. 125	0,00	600,00	0,00	600,00	0,00	0,00	0,00			600,00
1.04.006.0126	Spese postali, telegrafiche, telefoniche, spedizioni, svincoli, ecc. Ri.Selv.Italia produtt. specie robinia ed eucalitto										
243.2401	Spese postali, telegrafiche, telefoniche, spedizioni, svincoli, ecc. Ri.Selv.Italia produtt. specie robinia ed eucalitto	0,00	1.050,00	0,00	1.050,00	0,00	0,00	0,00			1.050,00
	Totale C.S. 126	0,00	1.050,00	0,00	1.050,00	0,00	0,00	0,00			1.050,00
1.04.006.0127	Spese postali, telegrafiche, telefoniche, spedizioni, svincoli, ecc. Ri.Selv.Italia valutaz.selez.cillegi e noce										
251.2401	Spese postali, telegrafiche, telefoniche, spedizioni, svincoli, ecc. Ri.Selv.Italia valutaz.selez.cillegi e noce	0,00	300,00	0,00	300,00	0,00	0,00	0,00			300,00
	Totale C.S. 127	0,00	300,00	0,00	300,00	0,00	0,00	0,00			300,00

Data Elaborazione 23-06-2004

Pagina 26

Parte B

Responsabile di Procedimento: 2 ISTITUTO SPERIMENTALE PER LA PIOPPICOLTURA 240

RENDICONTO FINANZIARIO SPESE - ESERCIZIO 2003

Responsabile di Funzione: 1 IST. DIFESA DEL SUOLO - GESTIONE PIOPPICOLTURA 2400

CAPITOLO C O D I C E		G E S T I O N E D E I R E S I D U I P A S S I V I										G E S T I O N E D I C A S S A				TOTALE DEI RESIDUI PASSIVI AL TERMINE DELL'ESERCIZIO	
		RESIDUI ALL'INIZIO DELL'ESERCIZIO	PAGATI	RIMASTI DA PAGARE	TOTALI	V A R I A Z I O N I		PREVISIONI	PAGAMENTI	D I F F E R E N Z E R I S P E T T O A L L E P R E V I S I O N I							
						IN +	IN -			IN +	IN -						
		13	14	15 (16 - 14)	16 (14 + 15)	17 (16 - 13)	18 (13 - 16)	19	20	21 (20 - 19)	22 (19 - 20)	23 (9 + 15)					
1.04.006.0125																	
235.2400	0,00	0,00	0,00	0,00	0,00	0,00	0,00	600,00	0,00		600,00	0,00					
I.C.S. 125	0,00	0,00	0,00	0,00	0,00	0,00	0,00	600,00	0,00		600,00	0,00					
1.04.006.0126																	
243.2401	0,00	0,00	0,00	0,00	0,00	0,00	0,00	1.050,00	0,00		1.050,00	0,00					
I.C.S. 126	0,00	0,00	0,00	0,00	0,00	0,00	0,00	1.050,00	0,00		1.050,00	0,00					
1.04.006.0127																	
251.2401	0,00	0,00	0,00	0,00	0,00	0,00	0,00	300,00	0,00		300,00	0,00					
I.C.S. 127	0,00	0,00	0,00	0,00	0,00	0,00	0,00	300,00	0,00		300,00	0,00					

Data Elaborazione 23-06-2004

Pagina 27

Parte A

Responsabile di Procedimento: 2 ISTITUTO SPERIMENTALE PER LA PIOPPICOLTURA 240

RENDICONTO FINANZIARIO SPESE - ESERCIZIO 2003

Responsabile di Funzione: 1 IST. DIFESA DEL SUOLO - GESTIONE PIOPPICOLTURA 2400

CODICE	DESCRIZIONE	G E S T I O N E			D I			C O M P E T E N Z A		
		INIZIALI	P R E V I S I O N I		DEFINITIVE	PAGATE	RIMASTE DA PAGARE	SOMME IMPEGNATE TOTALI	DIFFERENZE RISPETTO ALLE PREVISIONI	
			IN AUMENTO	IN DIMINUZIONE					IN +	IN -
		4	5 (7 - 4)	6 (4 - 7)	7 (4 + 5 - 6)	8	9 (10 - 8)	10 (8 + 9)	11 (10 - 7)	12 (7 - 10)
1.04.006.0130	Spese postali, telegrafiche, telefoniche, spedizioni, svincoli, ecc. progetto PGM Regione Lombardia									
270.2400	Spese postali, telegrafiche, telefoniche, spedizioni, svincoli, ecc. progetto PGM Regione Lombardia	0,00	1.200,00	0,00	1.200,00	0,00	0,00	0,00		1.200,00
	Totale C.S. 130	0,00	1.200,00	0,00	1.200,00	0,00	0,00	0,00		1.200,00
1.04.006.0131	Spese postali, telegraf., telef., spedizioni, svincoli, ecc. prog. PiopMic Reg. Piemonte per pioppicoltura a minor intensita' culturale									
279.2400	Spese postali, telegraf., telef., spedizioni, svincoli, ecc. prog. PiopMic Reg. Piemonte per pioppicoltura a minor intensita' culturale	0,00	300,00	0,00	300,00	0,00	0,00	0,00		300,00
	Totale C.S. 131	0,00	300,00	0,00	300,00	0,00	0,00	0,00		300,00
1.04.006.0132	Spese postali, telegrafiche, telefoniche, spedizioni, svincoli, ecc. prog. monitoraggio fitosan.dif. Imp.arboricoltura da legno Reg. Piemonte									
287.2400	Spese postali, telegrafiche, telefoniche, spedizioni, svincoli, ecc. prog. monitoraggio fitosan.dif. Imp.arboricoltura da legno Reg. Piemonte	0,00	1.000,00	0,00	1.000,00	0,00	0,00	0,00		1.000,00

Data Elaborazione 23-06-2004

Pagina 27

RENDICONTO FINANZIARIO SPESE - ESERCIZIO 2003
 Responsabile di Funzione: 1 IST. DIFESA DEL SUOLO - GESTIONE PIOPICOLTURA 2400

RENDICONTO FINANZIARIO SPESE - ESERCIZIO 2003
 Responsabile di Funzione: 1 IST. DIFESA DEL SUOLO - GESTIONE PIOPICOLTURA 2400

CAPITOLO	G E S T I O N E D E I R E S I D U I P A S S I V I						G E S T I O N E D I C A S S A				TOTALE DEI RESIDUI PASSIVI AL TERMINE DELL'ESERCIZIO
	RESIDUI ALL'INIZIO DELL'ESERCIZIO	PAGATI	RIMASTI DA PAGARE	TOTALI	V A R I A Z I O N I		PREVISIONI	PAGAMENTI	D I F F E R E N Z E R I S P E T T O A L L E P R E V I S I O N I		
					IN +	IN -			IN +	IN -	
C O D I C E	13	14	15 (16 - 14)	16 (14 + 15)	17 (16 - 13)	18 (13 - 16)	19	20	21 (20 - 19)	22 (19 - 20)	23 (9 + 15)
1.04.006.0130											
270.2400	0,00	0,00	0,00	0,00	0,00	0,00	1.200,00	0,00		1.200,00	0,00
I.C.S. 130	0,00	0,00	0,00	0,00	0,00	0,00	1.200,00	0,00		1.200,00	0,00
1.04.006.0131											
279.2400	0,00	0,00	0,00	0,00	0,00	0,00	300,00	0,00		300,00	0,00
I.C.S. 131	0,00	0,00	0,00	0,00	0,00	0,00	300,00	0,00		300,00	0,00
1.04.006.0132											
287.2400	0,00	0,00	0,00	0,00	0,00	0,00	1.000,00	0,00		1.000,00	0,00

Data Elaborazione 23-06-2004

Pagina 28

Parte B

Responsabile di Procedimento: 2 ISTITUTO SPERIMENTALE PER LA PIOPPICOLTURA 240

RENDICONTO FINANZIARIO SPESE - ESERCIZIO 2003

Responsabile di Funzione: 1 IST. DIFESA DEL SUOLO - GESTIONE PIOPPICOLTURA 2400

CAPITOLO		G E S T I O N E D E I R E S I D U I P A S S I V I					G E S T I O N E D I C A S S A				TOTALE DEI RESIDUI PASSIVI AL TERMINE DELL'ESERCIZIO	
C O D I C E	RESIDUI ALL'INIZIO DELL'ESERCIZIO	PAGATI	RIMASTI DA PAGARE	TOTALI	V A R I A Z I O N I		PREVISIONI	PAGAMENTI	D I F F E R E N Z E R I S P E T T O A L L E P R E V I S I O N I		22 (19 - 20)	23 (9 + 15)
					IN +	IN -			IN +	IN -		
	13	14	15 (16 - 14)	16 (14 + 15)	17 (16 - 13)	18 (13 - 16)	19	20	21 (20 - 19)			
I.C.S. 132	0,00	0,00	0,00	0,00	0,00	0,00	1.000,00	0,00		1.000,00		0,00
I.V.E. 6	0,00	0,00	0,00	0,00	0,00	0,00	25.385,63	14.184,93		11.200,70		3.729,85
1.04.007												
1.04.007.0000												
31.2400	42,29	16,58	24,00	40,58	0,00	-1,71	1.242,29	1.156,44		85,85		24,00
I.C.S. 0	42,29	16,58	24,00	40,58	0,00	-1,71	1.242,29	1.156,44		85,85		24,00
I.V.E. 7	42,29	16,58	24,00	40,58	0,00	-1,71	1.242,29	1.156,44		85,85		24,00
1.04.008												
1.04.008.0000												
32.2400	0,00	0,00	0,00	0,00	0,00	0,00	1.150,00	0,00		1.150,00		572,00
I.C.S. 0	0,00	0,00	0,00	0,00	0,00	0,00	1.150,00	0,00		1.150,00		572,00

Data Elaborazione 23-06-2004
Pagina 29
Parte A
Responsabile di Procedimento: 2 ISTITUTO SPERIMENTALE PER LA PIOPICOLTURA 240

RENDICONTO FINANZIARIO SPESE - ESERCIZIO 2003 Responsabile di Funzione: 1 IST. DIFESA DEL SUOLO - GESTIONE PIOPICOLTURA 2400

C A P I T O L O		G E S T I O N E					D I		C O M P E T E N Z A			
C O D I C E	D E S C R I Z I O N E	P R E V I S I O N I			D E F I N I T I V E	S O M M E I M P E G N A T E			D I F F E R E N Z E R I S P E T T O A L L E P R E V I S I O N I			
		I N I Z I A L I	V A R I A Z I O N I			P A G A T E	R I M A S T E D A P A G A R E	T O T A L I I M P E G N A T I	P R E V I S I O N I			
			I N A U M E N T O	I N D I M I N U I Z I O N E					I N +	I N -		
		4	5 (7 - 4)	6 (4 - 7)	7 (4 + 5 - 6)	8	9 (10 - 8)	10 (8 + 9)	11 (10 - 7)	12 (7 - 10)		
1.04.008.0132	Spese per stampa annali, monografie, bollettini, estratti, ecc. prog.monitoraggio fitosan.dif.imp.arboricoltura da legno Reg.Piemonte	0,00	2.136,00	0,00	2.136,00	0,00	2.136,00	2.136,00	0,00			
281.2400	Spese per stampa annali, monografie, bollettini, estratti, ecc. prog.monitoraggio fitosan.dif.imp.arboricoltura da legno Reg.Piemonte	0,00	2.136,00	0,00	2.136,00	0,00	2.136,00	2.136,00	0,00			
	Totale C.S. 132	0,00	2.136,00	0,00	2.136,00	0,00	2.136,00	2.136,00	0,00			
	Totale V.E. 8	1.150,00	2.136,00	0,00	3.286,00	0,00	2.708,00	2.708,00		578,00		
1.04.009	VOCE ECONOMICA 9 - Spese per l'acquisto di materiale di consumo economato											
1.04.009.0001	Spese per acquisto materiale cons. economato ISP	5.625,42	0,00	0,00	5.625,42	5.625,42	0,00	5.625,42	0,00			
33.2400	Spese per acquisto materiale cons.economato ISP											
	Totale C.S. 1	5.625,42	0,00	0,00	5.625,42	5.625,42	0,00	5.625,42	0,00			
1.04.009.0002	Spese per acquisto materiale cons. economato URF											
34.2401	Spese per acquisto materiale cons.economato URF	1.175,00	800,00	0,00	1.975,00	1.735,77	214,97	1.950,74		24,26		

Data Elaborazione 23-06-2004

Pagina 29

Parte B

Responsabile di Procedimento: 2 ISTITUTO SPERIMENTALE PER LA PIOPICOLTURA 240

RENDICONTO FINANZIARIO SPESE - ESERCIZIO 2003

Responsabile di Funzione: 1 IST. DIFESA DEL SUOLO - GESTIONE PIOPICOLTURA 2400

CAPITOLO C O D I C E	G E S T I O N E D E I R E S I D U I P A S S I V I						G E S T I O N E D I C A S S A				TOTALE DEI RESIDUI PASSIV AL TERMINE DELL'ESERCIZIO
	RESIDUI ALL'INIZIO DELL'ESERCIZIO	PAGATI	RIMASTI DA PAGARE	TOTALI	V A R I A Z I O N I		PREVISIONI	PAGAMENTI	D I F F E R E N Z E R I S P E T T O A L L E P R E V I S I O N I		
					IN +	IN -			IN +	IN -	
	13	14	15 (16 - 14)	16 (14 + 15)	17 (16 - 13)	18 (13 - 16)	19	20	21 (20 - 19)	22 (19 - 20)	23 (9 + 15)
1.04.008.0132											
281.2400	0,00	0,00	0,00	0,00	0,00	0,00	2.136,00	0,00		2.136,00	2.136,00
ICS.132	0,00	0,00	0,00	0,00	0,00	0,00	2.136,00	0,00		2.136,00	2.136,00
IVE.8	0,00	0,00	0,00	0,00	0,00	0,00	3.286,00	0,00		3.286,00	2.208,00
1.04.009											
1.04.009.0001											
33.2400	1.119,52	1.086,37	33,15	1.119,52	0,00	0,00	6.744,94	6.711,79		33,15	33,15
ICS.1	1.119,52	1.086,37	33,15	1.119,52	0,00	0,00	6.744,94	6.711,79		33,15	33,15
1.04.009.0002											
34.2401	19,63	0,00	19,63	19,63	0,00	0,00	1.994,63	1.735,77		258,86	234,60

Data Elaborazione 23-06-2004

Pagina 30

Parte A

Responsabile di Procedimento: 2 ISTITUTO SPERIMENTALE PER LA PIOPICOLTURA 240

RENDICONTO FINANZIARIO SPESE - ESERCIZIO 2003

Responsabile di Funzione: 1 IST. DIFESA DEL SUOLO - GESTIONE PIOPICOLTURA 2400

C A P I T O L O		G E S T I O N E				D I		C O M P E T E N Z A			
CODICE	DESCRIZIONE	INIZIALI	P R E V I S I O N I		DEFINITIVE	S O M M E I M P E G N A T E		D I F F E R E N Z E R I S P E T T O A L L E P R E V I S I O N I			
			IN AUMENTO	IN DIMINUZIONE		PAGATE	RIMASTE DA PAGARE	TOTALI IMPEGNATI	IN +	IN -	
		4	5 (7 - 4)	6 (4 - 7)	7 (4 + 5 - 6)	8	9 (10 - 8)	10 (8 + 9)	11 (10 - 7)	12 (7 - 10)	
		1.175,00	800,00	0,00	1.975,00	1.735,77	214,97	1.950,74		24,26	
1.04.009.0120	Totale C.S. 2										
	Spese per l'acquisto materiale di consumo economato prog.studio interv.riqualf. aree gest.Parco Po										
255.2400	Spese per l'acquisto materiale di consumo economato prog.studio interv.riqualf. aree gest.Parco Po	0,00	800,00	0,00	800,00	28,86	300,00	328,86		471,14	
	Totale C.S. 120	0,00	800,00	0,00	800,00	28,86	300,00	328,86		471,14	
1.04.009.0122	Spese per l'acquisto materiale di consumo economato RI.Selv.Italia monit.arboric.da legno										
215.2400	Spese per l'acquisto materiale di consumo economato RI.Selv.Italia monit.arboric.da legno	0,00	483,60	0,00	483,60	0,00	276,86	276,86		206,74	
	Totale C.S. 122	0,00	483,60	0,00	483,60	0,00	276,86	276,86		206,74	
1.04.009.0123	Spese per l'acquisto materiale di consumo economato RI.Selv.Italia prod.specie pioppo e Salice										
223.2400	Spese per l'acquisto materiale di consumo economato RI.Selv.Italia prod.specie pioppo e Salice	0,00	339,08	0,00	339,08	25,80	0,00	25,80		313,28	

Data Elaborazione 23-06-2004

Pagina 30

Parte B

Responsabile di Procedimento: 2 ISTITUTO SPERIMENTALE PER LA PIOPPICOLTURA 240

RENDICONTO FINANZIARIO SPESE - ESERCIZIO 2003

Responsabile di Funzione: 1 IST. DIFESA DEL SUOLO - GESTIONE PIOPPICOLTURA 2400

CAPITOLO	G E S T I O N E D E I R E S I D U I P A S S I V I						G E S T I O N E D I C A S S A				TOTALE DEI RESIDUI PASSIVI AL TERMINE DELL'ESERCIZIO
	RESIDUI ALL'INIZIO DELL'ESERCIZIO	PAGATI	RIMASTI DA PAGARE	TOTALI	V A R I A Z I O N I		PREVISIONI	PAGAMENTI	DIFFERENZE RISPETTO ALLE PREVISIONI		
					IN +	IN -					
C O D I C E	13	14	15 (16 - 14)	16 (14 + 15)	17 (16 - 13)	18 (13 - 16)	19	20	21 (20 - 19)	22 (19 - 20)	23 (9 + 15)
								</			

Data Elaborazione 23-06-2004

Pagina 31

Parte A

Responsabile di Procedimento: 2 ISTITUTO SPERIMENTALE PER LA PIOPICOLTURA 240

RENDICONTO FINANZIARIO SPESE - ESERCIZIO 2003

Responsabile di Funzione: 1 IST. DIFESA DEL SUOLO - GESTIONE PIOPICOLTURA 2400

C A P I T O L O		G E S T I O N E				D I		C O M P E T E N Z A			
CODICE	DESCRIZIONE	INIZIALI	P R E V I S I O N I		DEFINITIVE	PAGATE	RIMASTE DA PAGARE	TOTALI IMPEGNATI	D I F F E R E N Z E R I S P E T T O A L L E P R E V I S I O N I		
			IN AUMENTO	IN DIMINUZIONE					IN +	IN -	
		4	5 (7 - 4)	6 (4 - 7)	7 (4 + 5 - 6)	8	9 (10 - 8)	10 (8 + 9)	11 (10 - 7)	12 (7 - 10)	
	Totale C.S. 123	0,00	339,08	0,00	339,08	25,80	0,00	25,80			313,28
1.04.009.0124	Spese per l'acquisto materiale di consumo economato RI.Selv.Italia meccanizz.imp. pioppo e Salice										
230.2400	Spese per l'acquisto materiale di consumo economato RI.Selv.Italia meccanizz.imp. pioppo e Salice	0,00	50,00	0,00	50,00	0,00	0,00	0,00			50,00
	Totale C.S. 124	0,00	50,00	0,00	50,00	0,00	0,00	0,00			50,00
1.04.009.0125	Spese per l'acquisto materiale di consumo economato RI.Selv.Italia sist.identif.clione pioppo										
236.2400	Spese per l'acquisto materiale di consumo economato RI.Selv.Italia sist.identif.clione pioppo	0,00	500,00	0,00	500,00	7,00	0,00	7,00			493,00
	Totale C.S. 125	0,00	500,00	0,00	500,00	7,00	0,00	7,00			493,00
1.04.009.0126	Spese per l'acquisto materiale di consumo economato RI.Selv.Italia produtt. Specie robinia ed eucalitto										
244.2401	Spese per l'acquisto materiale di consumo economato RI.Selv.Italia produtt. specie robinia ed eucalitto	0,00	765,00	0,00	765,00	50,69	0,00	50,69			714,31

Data Elaborazione 23-06-2004

Pagina 31

Parte B

Responsabile di Procedimento: 2 ISTITUTO SPERIMENTALE PER LA PIOPICCOLTURA 2400

RENDICONTO FINANZIARIO SPESE - ESERCIZIO 2003

Responsabile di Funzione: 1 IST. DIFESA DEL SUOLO - GESTIONE PIOPICCOLTURA 2400

CAPITOLO	G E S T I O N E D E I R E S I D U I P A S S I V I						G E S T I O N E D I C A S S A				TOTALE DEI RESIDUI PASSIVI AL TERMINE DELL'ESERCIZIO 23 (9 + 15)	
	CODICE	RESIDUI ALL'INIZIO DELL'ESERCIZIO 13	PAGATI 14	RIMASTI DA PAGARE 15 (16 - 14)	TOTALI 16 (14 + 15)	V A R I A Z I O N I		PREVISIONI 19	PAGAMENTI 20	D I F F E R E N Z E R I S P E T T O A L L E P R E V I S I O N I		
						IN + 17 (16 - 13)	IN - 18 (13 - 16)			IN + 21 (20 - 19)		IN - 22 (19 - 20)
		0,00	0,00	0,00	0,00	0,00	0,00	339,08	25,80		313,28	0,00
1.04.009.0124												
230.2400		0,00	0,00	0,00	0,00	0,00	0,00	50,00	0,00		50,00	0,00
		0,00	0,00	0,00	0,00	0,00	0,00	50,00	0,00		50,00	0,00
1.04.009.0125												
236.2400		0,00	0,00	0,00	0,00	0,00	0,00	500,00	7,00		493,00	0,00
		0,00	0,00	0,00	0,00	0,00	0,00	500,00	7,00		493,00	0,00
1.04.009.0126												
244.2401		0,00	0,00	0,00	0,00	0,00	0,00	765,00	50,69		714,31	0,00

Responsabile di Funzione: 1 IST. DIFESA DEL SUOLO - GESTIONE PIOPPICOLTURA 2400

[illegible]

Data Elaborazione 23-06-2004

Pagina 32

Parte B

Responsabile di Procedimento: 2 ISTITUTO SPERIMENTALE PER LA PIOPICOLTURA 240·

RENDICONTO FINANZIARIO SPESE - ESERCIZIO 2003

Responsabile di Funzione: 1° IST. DIFESA DEL SUOLO - GESTIONE PIOPPICOLTURA 2400

[illegible]

Data Elaborazione 23-06-2004

Pagina 33

Parte A

Responsabile di Procedimento: 2 ISTITUTO SPERIMENTALE PER LA PIOPICOLTURA 240

RENDICONTO FINANZIARIO SPESE - ESERCIZIO 2003

Responsabile di Funzione: 1 IST. DIFESA DEL SUOLO - GESTIONE PIOPICOLTURA 2400

C A P I T O L O		G E S T I O N E				D I		C O M P E T E N Z A			
CODICE	DESCRIZIONE	P R E V I S I O N I		DEFINITIVE	P A G A T E	S O M M E I M P E G N A T E		D I F F E R E N Z E R I S P E T T O A L L E P R E V I S I O N I		IN +	IN -
		INIZIALI	VARIAZIONI			DA PAGARE	TOTALI				
		4	5 (7 - 4)	6 (4 - 7)	7 (4 + 5 - 6)	8	9 (10 - 8)	10 (8 + 9)	11 (10 - 7)	12 (7 - 10)	
282.2400	Spese per l'acquisto materiale di consumo economato prog. Panacea monitoraggio fitosan. diff. imp. arboricoltura da legno Reg. Piemonte	0,00	1.264,00	0,00	1.264,00	0,00	157,40	157,40			1.106,60
	Totale C.S. 132	0,00	1.264,00	0,00	1.264,00	0,00	157,40	157,40			1.106,60
1.04.009.0133	Spese per l'acquisto materiale di consumo economato prog. Panacea agric. non allim. colt. energ. altern. Regione Lazio										
289.2400	Spese per l'acquisto materiale di consumo economato prog. Panacea agric. non allim. colt. energ. altern. Regione Lazio	0,00	1.000,00	0,00	1.000,00	0,00	0,00	0,00			1.000,00
	Totale C.S. 133	0,00	1.000,00	0,00	1.000,00	0,00	0,00	0,00			1.000,00
	Totale V.E. 9	6.800,42	7.101,68	0,00	13.902,10	7.473,54	1.149,23	8.622,77			5.279,33
1.04.010	VOCE ECONOMICA 10 - Spese per l'acquisto di materiale di consumo di carattere tecnico										
1.04.010.0001	Spese per acquisto materiale cons. tecnico ISP										
35.2400	Spese per acquisto materiale cons. tecnico ISP	3.500,00	100,00	0,00	3.600,00	3.293,21	55,00	3.348,21			251,79

Data Elaborazione 23-06-2004

Pagina 33

Parte B

Responsabile di Procedimento: 2 ISTITUTO SPERIMENTALE PER LA PIOPICCOLTURA 240

RENDICONTO FINANZIARIO SPESE - ESERCIZIO 2003

Responsabile di Funzione: 1 IST. DIFESA DEL SUOLO - GESTIONE PIOPICCOLTURA 2400

CAPITOLO		G E S T I O N E D E I R E S I D U I P A S S I V I					G E S T I O N E D I C A S S A				TOTALE DEI
C O D I C E	RESIDUI ALL'INIZIO DELL'ESERCIZIO	PAGATI	RIMASTI DA PAGARE	TOTALI	V A R I A Z I O N I		PREVISIONI	PAGAMENTI	DIFFERENZE RISPETTO ALLE PREVISIONI		RESIDUI PASSIVI AL TERMINE DELL'ESERCIZIO
					IN +	IN -			IN +	IN -	
	13	14	15 (16 - 14)	16 (14 + 15)	17 (16 - 13)	18 (13 - 16)	19	20	21 (20 - 19)	22 (19 - 20)	23 (9 + 15)
282.2400	0,00	0,00	0,00	0,00	0,00	0,00	1.264,00	0,00		1.264,00	157,40
I.C.S. 132	0,00	0,00	0,00	0,00	0,00	0,00	1.264,00	0,00		1.264,00	157,40
1.04.009.0133											
289.2400	0,00	0,00	0,00	0,00	0,00	0,00	1.000,00	0,00		1.000,00	0,00
I.C.S. 133	0,00	0,00	0,00	0,00	0,00	0,00	1.000,00	0,00		1.000,00	0,00
I.V.E. 9	1.139,15	1.086,37	52,78	1.139,15	0,00	0,00	15.041,25	8.559,91		6.481,34	1.202,01
1.04.010											
1.04.010.0001											
35.2400	0,00	0,00	0,00	0,00	0,00	0,00	3.600,00	3.293,21		306,79	55,00

Data Elaborazione 23-06-2004
Pagina 34
Parte A
Responsabile di Procedimento: 2 ISTITUTO SPERIMENTALE PER LA PIOPICOLTURA 240

RENDICONTO FINANZIARIO SPESE - ESERCIZIO 2003 Responsabile di Funzione: 1 IST. DIFESA DEL SUOLO - GESTIONE PIOPICOLTURA 2400

C A P I T O L O		G E S T I O N E										D I		C O M P E T E N Z A			
C O D I C E	D E S C R I Z I O N E	P R E V I S I O N I				S O M M E I M P E G N A T E				D I F F E R E N Z E R I S P E T T O A L L E P R E V I S I O N I							
		I N I Z I A L I	V A R I A Z I O N I		D E F I N I T I V E	P A G A T E	R I M A S T E D A P A G A R E	T O T A L I I M P E G N A T I	I N +								
			I N A U M E N T O	I N D I M I N U Z I O N E					I N +	I N -							
		4	5 (7 - 4)	6 (4 - 7)	7 (4 + 5 - 6)	8	9 (10 - 8)	10 (8 + 9)	11 (10 - 7)	12 (7 - 10)							
	Totale C.S. 1	3.500,00	100,00	0,00	3.600,00	3.293,21	55,00	3.348,21					251,79				
1.04.010.0002	Spese per acquisto materiale cons. tecnico URF																
36.2401	Spese per acquisto materiale cons.tecnico URF	500,00	0,00	0,00	500,00	283,23	0,00	283,23					216,77				
	Totale C.S. 2	500,00	0,00	0,00	500,00	283,23	0,00	283,23					216,77				
1.04.010.0003	Spese per acquisto materiale di consumo di carattere tecnico progetto KNOX																
180.2400	Spese per acquisto materiale di consumo di carattere tecnico progetto KNOX	1.000,00	0,00	0,00	1.000,00	34,50	554,40	588,90					411,10				
	Totale C.S. 3	1.000,00	0,00	0,00	1.000,00	34,50	554,40	588,90					411,10				
1.04.010.0004	Spese per acquisto materiale di consumo di carattere tecnico progetto CROSS																
181.2400	Spese per acquisto materiale di consumo di carattere tecnico progetto CROSS	225,00	0,00	0,00	225,00	0,00	0,00	0,00					225,00				
	Totale C.S. 4	225,00	0,00	0,00	225,00	0,00	0,00	0,00					225,00				

Data Elaborazione 23-06-2004

Pagina 34

Parte B

Responsabile di Procedimento: 2 ISTITUTO SPERIMENTALE PER LA PIOPPICOLTURA 240

RENDICONTO FINANZIARIO SPESE - ESERCIZIO 2003

Responsabile di Funzione: 1 IST. DIFESA DEL SUOLO - GESTIONE PIOPPICOLTURA 2400

CAPITOLO		G E S T I O N E D E I R E S I D U I P A S S I V I					G E S T I O N E D I C A S S A				TOTALE DEI RESIDUI PASSIVI AL TERMINE DELL'ESERCIZIO	
C O D I C E	RESIDUI ALL'INIZIO DELL'ESERCIZIO	PAGATI	RIMASTI DA PAGARE	TOTALI	V A R I A Z I O N I		PREVISIONI	PAGAMENTI	D I F F E R E N Z E R I S P E T T O A L L E P R E V I S I O N I		23 (9 + 15)	
					IN +	IN -			IN +	IN -		
	13	14	15 (16 - 14)	16 (14 + 15)	17 (16 - 13)	18 (13 - 16)	19	20	21 (20 - 19)	22 (19 - 20)		
I.C.S.1	0,00	0,00	0,00	0,00	0,00	0,00	3.600,00	3.293,21		306,79	55,00	
1.04.010.0002												
36.2401	0,00	0,00	0,00	0,00	0,00	0,00	500,00	283,23		216,77	0,00	
I.C.S.2	0,00	0,00	0,00	0,00	0,00	0,00	500,00	283,23		216,77	0,00	
1.04.010.0003												
180.2400	0,00	0,00	0,00	0,00	0,00	0,00	1.000,00	34,50		965,50	554,40	
I.C.S.3	0,00	0,00	0,00	0,00	0,00	0,00	1.000,00	34,50		965,50	554,40	
1.04.010.0004												
181.2400	0,00	0,00	0,00	0,00	0,00	0,00	225,00	0,00		225,00	0,00	
I.C.S.4	0,00	0,00	0,00	0,00	0,00	0,00	225,00	0,00		225,00	0,00	

Data Elaborazione 23-06-2004
 Pagina 35
 Parte A
 Responsabile di Procedimento: 2 ISTITUTO SPERIMENTALE PER LA PIOPICCOLTURA 240

RENDICONTO FINANZIARIO SPESE - ESERCIZIO 2003 Responsabile di Funzione: 1 IST. DIFESA DEL SUOLO - GESTIONE PIOPICCOLTURA 2400

C A P I T O L O		G E S T I O N E										D I				C O M P E T E N Z A			
CODICE	DESCRIZIONE	INIZIALI	P R E V I S I O N I				DEFINITIVE	S O M M E I M P E G N A T E			DIFFERENZE RISPETTO ALLE PREVISIONI								
			V A R I A Z I O N I		PAGATE	RIMASTE DA PAGARE		TOTALI IMPEGNATI	IN +	IN -									
			IN AUMENTO	IN DIMINUZIONE							6 (4 - 7)	7 (4 + 5 - 6)	8	9 (10 - 8)	10 (8 + 9)	11 (10 - 7)	12 (7 - 10)		
		4	5 (7 - 4)	6 (4 - 7)															
1.04.010.0005	Spese per acquisto materiale di consumo di carattere tecnico progetto SELCLO																		
182.2400	Spese per acquisto materiale di consumo di carattere tecnico progetto SELCLO	2.000,00	0,00	0,00	2.000,00	561,48	592,54	1.154,02									845,98		
	Totale C.S. 5	2.000,00	0,00	0,00	2.000,00	561,48	592,54	1.154,02									845,98		
1.04.010.0006	Spese per acquisto materiale di consumo di carattere tecnico progetto TRANS																		
183.2400	Spese per acquisto materiale di consumo di carattere tecnico progetto TRANS	4.254,00	0,00	0,00	4.254,00	3.642,01	596,76	4.238,77									15,23		
	Totale C.S. 6	4.254,00	0,00	0,00	4.254,00	3.642,01	596,76	4.238,77									15,23		
1.04.010.0007	Spese per acquisto materiale di consumo di carattere tecnico progetto DEFOIOP																		
184.2400	Spese per acquisto materiale di consumo di carattere tecnico progetto DEFOIOP	200,00	0,00	0,00	200,00	0,00	180,00	180,00									20,00		
	Totale C.S. 7	200,00	0,00	0,00	200,00	0,00	180,00	180,00									20,00		
1.04.010.0008	Spese per acquisto materiale di consumo di carattere tecnico progetto PARCO																		
185.2400	Spese per acquisto materiale di consumo di carattere tecnico progetto PARCO	400,00	0,00	0,00	400,00	2,00	375,16	377,16									22,84		

Data Elaborazione 23-06-2004

Pagina 35

Parte B

Responsabile di Procedimento: 2 ISTITUTO SPERIMENTALE PER LA PIOPPICOLTURA 240

RENDICONTO FINANZIARIO SPESE - ESERCIZIO 2003

Responsabile di Funzione: 1 IST. DIFESA DEL SUOLO - GESTIONE PIOPPICOLTURA 2400

CAPITOLO		G E S T I O N E D E I R E S I D U I P A S S I V I					G E S T I O N E D I C A S S A				TOTALE DEI RESIDUI PASSIVI AL TERMINE DELL'ESERCIZIO	
CODICE	RESIDUI ALL'INIZIO DELL'ESERCIZIO	PAGATI	RIMASTI DA PAGARE	TOTALI	V A R I A Z I O N I		PREVISIONI	PAGAMENTI	D I F F E R E N Z E R I S P E T T O A L L E P R E V I S I O N I		23 (9 + 15)	
					IN +	IN -			IN +	IN -		
1.04.010.0005	13	14	15 (16 - 14)	16 (14 + 15)	17 (16 - 13)	18 (13 - 16)	19	20	21 (20 - 19)	22 (19 - 20)		
182.2400	0,00	0,00	0,00	0,00	0,00	0,00	2.000,00	561,48		1.438,52	592,54	
I.C.S. 5	0,00	0,00	0,00	0,00	0,00	0,00	2.000,00	561,48		1.438,52	592,54	
1.04.010.0006												
183.2400	0,00	0,00	0,00	0,00	0,00	0,00	4.254,00	3.642,01		611,99	596,76	
I.C.S. 6	0,00	0,00	0,00	0,00	0,00	0,00	4.254,00	3.642,01		611,99	596,76	
1.04.010.0007												
184.2400	0,00	0,00	0,00	0,00	0,00	0,00	200,00	0,00		200,00	180,00	
I.C.S. 7	0,00	0,00	0,00	0,00	0,00	0,00	200,00	0,00		200,00	180,00	
1.04.010.0008												
185.2400	0,00	0,00	0,00	0,00	0,00	0,00	400,00	2,00		398,00	375,16	

Data Elaborazione 23-06-2004

Pagina 36

Parte A

Responsabile di Procedimento: 2 ISTITUTO SPERIMENTALE PER LA PIOPICOLTURA 240

RENDICONTO FINANZIARIO SPESE - ESERCIZIO 2003

Responsabile di Funzione: 1 IST. DIFESA DEL SUOLO - GESTIONE PIOPICOLTURA 2400

C A P I T O L O		G E S T I O N E				D I		C O M P E T E N Z A			
CODICE	DESCRIZIONE	P R E V I S I O N I		D E F I N I T I V E		S O M M E I M P E G N A T E		D I F F E R E N Z E		R I S P E T T O A L L E	
		I N I Z I A L I	V A R I A Z I O N I		7 (4 + 5 - 6)	P A G A T E	R I M A S T E	T O T A L I	I M P E G N A T I	P R E V I S I O N I	
			I N A U M E N T O	I N D I M I N U Z I O N E						I N +	I N -
		4	5 (7 - 4)	6 (4 - 7)		8	9 (10 - 8)	10 (8 + 9)		11 (10 - 7)	12 (7 - 10)
	Totale C.S. 8	400,00	0,00	0,00	400,00	2,00	375,16	377,16			22,84
1.04.010.0009	Spese per acquisto materiale di consumo di carattere tecnico progetto EPIDEMIO										
186.2400	Spese per acquisto materiale di consumo di carattere tecnico progetto EPIDEMIO	1.100,00	0,00	0,00	1.100,00	546,55	29,52	576,07			523,93
	Totale C.S. 9	1.100,00	0,00	0,00	1.100,00	546,55	29,52	576,07			523,93
1.04.010.0010	Spese per acquisto materiale di consumo di carattere tecnico progetto ERWINIA										
187.2400	Spese per acquisto materiale di consumo di carattere tecnico progetto ERWINIA	600,00	0,00	0,00	600,00	205,80	0,00	205,80			394,20
	Totale C.S. 10	600,00	0,00	0,00	600,00	205,80	0,00	205,80			394,20
1.04.010.0011	Spese per acquisto materiale di consumo di carattere tecnico progetto PLATYPUS										
188.2400	Spese per acquisto materiale di consumo di carattere tecnico progetto PLATYPUS	500,00	0,00	0,00	500,00	105,20	359,28	464,48			35,52
	Totale C.S. 11	500,00	0,00	0,00	500,00	105,20	359,28	464,48			35,52

Data Elaborazione 23-06-2004

Pagina 36

Parte B

Responsabile di Procedimento: 2 ISTITUTO SPERIMENTALE PER LA PIOPICOLTURA 2400

RENDICONTO FINANZIARIO SPESE - ESERCIZIO 2003

Responsabile di Funzione: 1 IST. DIFESA DEL SUOLO - GESTIONE PIOPICOLTURA 2400

CAPITOLO		G E S T I O N E D E I R E S I D U I P A S S I V I						G E S T I O N E D I C A S S A				TOTALE DEI RESIDUI PASSIVI AL TERMINE DELL'ESERCIZIO	
CODICE	RESIDUI ALL'INIZIO DELL'ESERCIZIO	PAGATI	RIMASTI DA PAGARE	TOTALI	VARIAZIONI		PREVISIONI	PAGAMENTI	DIFFERENZE RISPETTO ALLE PREVISIONI		22 (19 - 20)	23 (9 + 15)	
					IN +	IN -			IN +	IN -			
	13	14	15 (16 - 14)	16 (14 + 15)	17 (16 - 13)	18 (13 - 16)	19	20	21 (20 - 19)				
I.C.S. 8	0,00	0,00	0,00	0,00	0,00	0,00	400,00	2,00	398,00			375,16	
1.04.010.0009													
186.2400	0,00	0,00	0,00	0,00	0,00	0,00	1.100,00	546,55	553,45			29,52	
I.C.S. 9	0,00	0,00	0,00	0,00	0,00	0,00	1.100,00	546,55	553,45			29,52	
1.04.010.0010													
187.2400	0,00	0,00	0,00	0,00	0,00	0,00	600,00	205,80	394,20			0,00	
I.C.S. 10	0,00	0,00	0,00	0,00	0,00	0,00	600,00	205,80	394,20			0,00	
1.04.010.0011													
188.2400	0,00	0,00	0,00	0,00	0,00	0,00	500,00	105,20	394,80			359,28	
I.C.S. 11	0,00	0,00	0,00	0,00	0,00	0,00	500,00	105,20	394,80			359,28	

Data Elaborazione 23-06-2004

Pagina 37

Parte A

Responsabile di Procedimento: 2 ISTITUTO SPERIMENTALE PER LA PIOPICOLTURA 240

RENDICONTO FINANZIARIO SPESE - ESERCIZIO 2003

Responsabile di Funzione: 1 IST. DIFESA DEL SUOLO - GESTIONE PIOPICOLTURA 2400

C A P I T O L O		G E S T I O N E										D I		C O M P E T E N Z A			
CODICE	DESCRIZIONE	P R E V I S I O N I				S O M M E I M P E G N A T E				R I S P E T T O A L L E P R E V I S I O N I							
		INIZIALI	V A R I A Z I O N I		DEFINITIVE	P A G A T E	RIMASTE DA PAGARE	TOTALI IMPEGNATI	IN +	IN -							
			IN AUMENTO	IN DIMINUZIONE							7 (4 + 5 - 6)	8	9 (10 - 8)	10 (8 + 9)	11 (10 - 7)	12 (7 - 10)	
1.04.010.0012	Spese per acquisto materiale di consumo di carattere tecnico progetto NURSE	4	5 (7 - 4)	6 (4 - 7)	7 (4 + 5 - 6)	8	9 (10 - 8)	10 (8 + 9)	11 (10 - 7)	12 (7 - 10)							
189.2400	Spese per acquisto materiale di consumo di carattere tecnico progetto NURSE	4.500,00	0,00	0,00	4.500,00	132,00	4.000,00	4.132,00					368,00				
	Totale C.S. 12	4.500,00	0,00	0,00	4.500,00	132,00	4.000,00	4.132,00					368,00				
1.04.010.0013	Spese per acquisto materiale di consumo di carattere tecnico progetto POPCULT																
190.2400	Spese per acquisto materiale di consumo di carattere tecnico progetto POPCULT	380,00	0,00	0,00	380,00	0,00	0,00	0,00					380,00				
	Totale C.S. 13	380,00	0,00	0,00	380,00	0,00	0,00	0,00					380,00				
1.04.010.0014	Spese per acquisto materiale di consumo di carattere tecnico progetto ECOSPRAY																
191.2400	Spese per acquisto materiale di consumo di carattere tecnico progetto ECOSPRAY	1.000,00	0,00	0,00	1.000,00	0,00	949,20	949,20					50,80				
	Totale C.S. 14	1.000,00	0,00	0,00	1.000,00	0,00	949,20	949,20					50,80				
1.04.010.0015	Spese per acquisto materiale di consumo di carattere tecnico progetto POPMOD																
192.2400	Spese per acquisto materiale di consumo di carattere tecnico progetto POPMOD	700,00	0,00	0,00	700,00	0,00	0,00	0,00					700,00				

Data Elaborazione 23-06-2004

Pagina 37

Parte B

Responsabile di Procedimento: 2 ISTITUTO SPERIMENTALE PER LA PIOPICCOLTURA 240

RENDICONTO FINANZIARIO SPESE - ESERCIZIO 2003 Responsabile di Funzione: 1 IST. DIFESA DEL SUOLO - GESTIONE PIOPICCOLTURA 2400

CAPITOLO		G E S T I O N E D E I R E S I D U I P A S S I V I					G E S T I O N E D I C A S S A					TOTALE DEI
C O D I C E	RESIDUI ALL'INIZIO DELL'ESERCIZIO	PAGATI	RIMASTI DA PAGARE	TOTALI	V A R I A Z I O N I		PREVISIONI	PAGAMENTI	DIFFERENZE RISPETTO ALLE PREVISIONI		RESIDUI PASSIVI AL TERMINE DELL'ESERCIZIO	
					IN +	IN -			IN +	IN -		
	13	14	15 (16 - 14)	16 (14 + 15)	17 (16 - 13)	18 (13 - 16)	19	20	21 (20 - 19)	22 (19 - 20)	23 (9 + 15)	
1.04.010.0012												
189.2400	0,00	0,00	0,00	0,00	0,00	0,00	4.500,00	132,00		4.368,00	4.000,00	
I.C.S. 12	0,00	0,00	0,00	0,00	0,00	0,00	4.500,00	132,00		4.368,00	4.000,00	
1.04.010.0013												
190.2400	0,00	0,00	0,00	0,00	0,00	0,00	380,00	0,00		380,00	0,00	
I.C.S. 13	0,00	0,00	0,00	0,00	0,00	0,00	380,00	0,00		380,00	0,00	
1.04.010.0014												
191.2400	0,00	0,00	0,00	0,00	0,00	0,00	1.000,00	0,00		1.000,00	949,20	
I.C.S. 14	0,00	0,00	0,00	0,00	0,00	0,00	1.000,00	0,00		1.000,00	949,20	
1.04.010.0015												
192.2400	0,00	0,00	0,00	0,00	0,00	0,00	700,00	0,00		700,00	0,00	

Data Elaborazione 23-06-2004
Pagina 38
Parte A
Responsabile di Procedimento: 2 ISTITUTO SPERIMENTALE PER LA PIOPPICOLTURA 240

RENDICONTO FINANZIARIO SPESE - ESERCIZIO 2003 Responsabile di Funzione: 1 IST. DIFESA DEL SUOLO - GESTIONE PIOPPICOLTURA 2400

C A P I T O L O		G E S T I O N E					D I		C O M P E T E N Z A				
C O D I C E	D E S C R I Z I O N E	I N I Z I A L I	P R E V I S I O N I		D E F I N I T I V E	S O M M E I M P E G N A T E		D I F F E R E N Z E R I S P E T T O A L L E P R E V I S I O N I					
			I N A U M E N T O	I N D I M I N U I Z I O N E		P A G A T E	R I M A S T E D A P A G A R E	T O T A L I I M P E G N A T I	I N +	I N -			
		4	5 (7 - 4)	6 (4 - 7)	7 (4 + 5 - 6)	8	9 (10 - 8)	10 (8 + 9)	11 (10 - 7)	12 (7 - 10)			
	Totale C.S. 15	700,00	0,00	0,00	700,00	0,00	0,00	0,00				700,00	
1.04.010.0016	Spese per acquisto materiale di consumo di carattere tecnico progetto INCOP												
193.2400	Spese per acquisto materiale di consumo di carattere tecnico progetto INCOP	3.300,00	0,00	0,00	3.300,00	233,80	891,60	1.125,40				2.174,60	
	Totale C.S. 16	3.300,00	0,00	0,00	3.300,00	233,80	891,60	1.125,40				2.174,60	
1.04.010.0017	Spese per acquisto materiale di consumo di carattere tecnico progetto STINV												
194.2400	Spese per acquisto materiale di consumo di carattere tecnico progetto STINV	2.250,00	0,00	0,00	2.250,00	60,00	2.104,05	2.164,05				85,95	
	Totale C.S. 17	2.250,00	0,00	0,00	2.250,00	60,00	2.104,05	2.164,05				85,95	
1.04.010.0020	Spese per acquisto materiale di consumo di carattere tecnico progetto COMPENSATI												
204.2401	Spese per acquisto materiale di consumo di carattere tecnico progetto COMPENSATI	225,00	0,00	0,00	225,00	0,00	0,00	0,00				225,00	
	Totale C.S. 20	225,00	0,00	0,00	225,00	0,00	0,00	0,00				225,00	

Data Elaborazione 23-06-2004

Pagina 38

Parte B

Responsabile di Funzione: 1 IST. DIFESA DEL SUOLO - GESTIONE PIOPPICOLTURA 2400
Responsabile di Procedimento: 2 ISTITUTO SPERIMENTALE PER LA PIOPPICOLTURA 240**RENDICONTO FINANZIARIO SPESE - ESERCIZIO 2003**

Responsabile di Funzione: 1 IST. DIFESA DEL SUOLO - GESTIONE PIOPPICOLTURA 2400

CAPITOLO	G E S T I O N E D E I R E S I D U I P A S S I V I						G E S T I O N E D I C A S S A				TOTALE DEI RESIDUI PASSIVI AL TERMINE DELL'ESERCIZIO 23 (9 + 15)	
	CODICE	RESIDUI ALL'INIZIO DELL'ESERCIZIO 13	PAGATI 14	RIMASTI DA PAGARE 15 (16 - 14)	TOTALI 16 (14 + 15)	V A R I A Z I O N I		PREVISIONI 19	PAGAMENTI 20	D I F F E R E N Z E R I S P E T T O A L L E P R E V I S I O N I		
						IN + 17 (16 - 13)	IN - 18 (13 - 16)			IN + 21 (20 - 19)		IN - 22 (19 - 20)
I.C.S. 15		0,00	0,00	0,00	0,00	0,00	0,00	700,00	0,00		700,00	0,00
1.04.010.0016												
193.2400		0,00	0,00	0,00	0,00	0,00	0,00	3.300,00	233,80		3.066,20	891,60
I.C.S. 16		0,00	0,00	0,00	0,00	0,00	0,00	3.300,00	233,80		3.066,20	891,60
1.04.010.0017												
194.2400		0,00	0,00	0,00	0,00	0,00	0,00	2.250,00	60,00		2.190,00	2.104,05
I.C.S. 17		0,00	0,00	0,00	0,00	0,00	0,00	2.250,00	60,00		2.190,00	2.104,05
1.04.010.0020												
204.2401		0,00	0,00	0,00	0,00	0,00	0,00	225,00	0,00		225,00	0,00
I.C.S. 20		0,00	0,00	0,00	0,00	0,00	0,00	225,00	0,00		225,00	0,00

Data Elaborazione 23-06-2004
Pagina 39
Parte A
Responsabile di Procedimento: 2 ISTITUTO SPERIMENTALE PER LA PIOPICOLTURA 240

RENDICONTO FINANZIARIO SPESE - ESERCIZIO 2003 Responsabile di Funzione: 1 IST. DIFESA DEL SUOLO - GESTIONE PIOPICOLTURA 2400

C A P I T O L O		G E S T I O N E					D I					C O M P E T E N Z A		
CODICE	DESCRIZIONE	P R E V I S I O N I			DEFINITIVE	S O M M E I M P E G N A T E		TOTALI	D I F F E R E N Z E R I S P E T T O A L L E P R E V I S I O N I					
		INIZIALI	V A R I A Z I O N I			P A G A T E	RIMASTE DA PAGARE		IMPEGNATI	IN +	IN -			
		4	5 (7 - 4)	6 (4 - 7)	7 (4 + 5 - 6)	8	9 (10 - 8)	10 (8 + 9)	11 (10 - 7)	12 (7 - 10)				
1.04.010.0021	Spese per acquisto materiale di consumo di carattere tecnico progetto CONIFERE													
201.2401	Spese per acquisto materiale di consumo di carattere tecnico progetto CONIFERE	450,00	0,00	0,00	450,00	0,00	401,56	401,56				48,44		
	Totale C.S. 21	450,00	0,00	0,00	450,00	0,00	401,56	401,56				48,44		
1.04.010.0022	Spese per acquisto materiale di consumo di carattere tecnico progetto LATIFOGLIE													
202.2401	Spese per acquisto materiale di consumo di carattere tecnico progetto LATIFOGLIE	450,00	0,00	0,00	450,00	134,45	245,52	379,97				70,03		
	Totale C.S. 22	450,00	0,00	0,00	450,00	134,45	245,52	379,97				70,03		
1.04.010.0023	Spese per acquisto materiale di consumo di carattere tecnico progetto EUCALITTI													
203.2401	Spese per acquisto materiale di consumo di carattere tecnico progetto EUCALITTI	562,50	0,00	0,00	562,50	15,00	144,00	159,00				403,50		
	Totale C.S. 23	562,50	0,00	0,00	562,50	15,00	144,00	159,00				403,50		
1.04.010.0101	Spese per acquisto materiale di consumo di carattere tecnico progetto QUALEGESTA													
197.2400	Spese per acquisto materiale di consumo di carattere tecnico progetto QUALEGESTA	200,00	0,00	0,00	200,00	0,00	0,00	0,00				200,00		

Data Elaborazione 23-06-2004
Pagina 39
Parte B
Responsabile di Procedimento: 2 ISTITUTO SPERIMENTALE PER LA PIOPICCOLTURA 240

RENDICONTO FINANZIARIO SPESE - ESERCIZIO 2003 Responsabile di Funzione: 1 IST. DIFESA DEL SUOLO - GESTIONE PIOPICCOLTURA 2400

CAPITOLO		G E S T I O N E D E I R E S I D U I P A S S I V I				G E S T I O N E D I C A S S A				TOTALE DEI RESIDUI PASSIVI AL TERMINE DELL'ESERCIZIO	
C O D I C E	RESIDUI ALL'INIZIO DELL'ESERCIZIO	PAGATI	RIMASTI DA PAGARE	TOTALI	V A R I A Z I O N I		PREVISIONI	PAGAMENTI	D I F F E R E N Z E R I S P E T T O A L L E P R E V I S I O N I		23 (9 + 15)
					IN +	IN -			IN +	IN -	
1.04.010.0021							19	20			
201.2401	0,00	0,00	0,00	0,00	0,00	0,00	450,00	0,00		450,00	401,56
I.C.S. 21	0,00	0,00	0,00	0,00	0,00	0,00	450,00	0,00		450,00	401,56
1.04.010.0022											
202.2401	0,00	0,00	0,00	0,00	0,00	0,00	450,00	134,45		315,55	245,52
I.C.S. 22	0,00	0,00	0,00	0,00	0,00	0,00	450,00	134,45		315,55	245,52
1.04.010.0023											
203.2401	0,00	0,00	0,00	0,00	0,00	0,00	562,50	15,00		547,50	144,00
I.C.S. 23	0,00	0,00	0,00	0,00	0,00	0,00	562,50	15,00		547,50	144,00
1.04.010.0101											
197.2400	0,00	0,00	0,00	0,00	0,00	0,00	200,00	0,00		200,00	0,00

Data Elaborazione 23-06-2004
Pagina 40
Parte A
Responsabile di Procedimento: 2 ISTITUTO SPERIMENTALE PER LA PIOPICOLTURA 240

RENDICONTO FINANZIARIO SPESE - ESERCIZIO 2003 Responsabile di Funzione: 1 IST. DIFESA DEL SUOLO - GESTIONE PIOPICOLTURA 2400

C A P I T O L O		G E S T I O N E					D I C O M P E T E N Z A				
C O D I C E	D E S C R I Z I O N E	P R E V I S I O N I			D E F I N I T I V E	S O M M E I M P E G N A T E		D I F F E R E N Z E R I S P E T T O A L L E P R E V I S I O N I			
		I N I Z I A L I	V A R I A Z I O N I			P A G A T E	R I M A S T E D A P A G A R E	T O T A L I I M P E G N A T I	I N +	I N -	
			I N A U M E N T O	I N D I M I N U I Z I O N E							7 (4 + 5 - 6)
		4	5 (7 - 4)	6 (4 - 7)	7 (4 + 5 - 6)	8	9 (10 - 8)	10 (8 + 9)	11 (10 - 7)	12 (7 - 10)	
		200,00	0,00	0,00	200,00	0,00	0,00	0,00			200,00
1.04.010.0102	Spese per acquisto materiale di consumo di carattere tecnico progetto METEO										
198.2400	Spese per acquisto materiale di consumo di carattere tecnico progetto METEO	350,00	0,00	0,00	350,00	0,00	350,00	350,00	0,00		
		350,00	0,00	0,00	350,00	0,00	350,00	350,00	0,00		
1.04.010.0103	Spese per acquisto materiale di consumo di carattere tecnico progetto COLPOSA										
199.2400	Spese per acquisto materiale di consumo di carattere tecnico progetto COLPOSA	300,00	0,00	0,00	300,00	0,00	0,00	0,00			300,00
		300,00	0,00	0,00	300,00	0,00	0,00	0,00			300,00
1.04.010.0120	Spese per l'acquisto materiale di consumo di carattere tecnico prog.studio interv.riqualif. aree gest.Parco Po										
256.2400	Spese per l'acquisto materiale di consumo di carattere tecnico prog.studio interv.riqualif. aree gest.Parco Po	0,00	3.000,00	0,00	3.000,00	0,00	0,00	0,00			3.000,00
		0,00	3.000,00	0,00	3.000,00	0,00	0,00	0,00			3.000,00
		0,00	3.000,00	0,00	3.000,00	0,00	0,00	0,00			3.000,00

Data Elaborazione 23-06-2004

Pagina 40

Parte B

Responsabile di Procedimento: 2 ISTITUTO SPERIMENTALE PER LA PIOPICOLTURA 240

RENDICONTO FINANZIARIO SPESE - ESERCIZIO 2003

Responsabile di Funzione: 1 IST. DIFESA DEL SUOLO - GESTIONE PIOPICOLTURA 2400

CAPITOLO		G E S T I O N E D E I R E S I D U I P A S S I V I					G E S T I O N E D I C A S S A				TOTALE DEI
C O D I C E	RESIDUI ALL'INIZIO DELL'ESERCIZIO	PAGATI	RIMASTI DA PAGARE	TOTALI	V A R I A Z I O N I		PREVISIONI	PAGAMENTI	D I F F E R E N Z E R I S P E T T O A L L E P R E V I S I O N I		RESIDUI PASSIVI AL TERMINE DELL'ESERCIZIO
					IN +	IN -			IN +	IN -	
	13	14	15 (16 - 14)	16 (14 + 15)	17 (16 - 13)	18 (13 - 16)	19	20	21 (20 - 19)	22 (19 - 20)	23 (9 + 15)
I.C.S. 101	0,00	0,00	0,00	0,00	0,00	0,00	200,00	0,00		200,00	0,00
1.04.010.0102											
198.2400	0,00	0,00	0,00	0,00	0,00	0,00	350,00	0,00		350,00	350,00
I.C.S. 102	0,00	0,00	0,00	0,00	0,00	0,00	350,00	0,00		350,00	350,00
1.04.010.0103											
199.2400	0,00	0,00	0,00	0,00	0,00	0,00	300,00	0,00		300,00	0,00
I.C.S. 103	0,00	0,00	0,00	0,00	0,00	0,00	300,00	0,00		300,00	0,00
1.04.010.0120											
256.2400	0,00	0,00	0,00	0,00	0,00	0,00	3.000,00	0,00		3.000,00	0,00
I.C.S. 120	0,00	0,00	0,00	0,00	0,00	0,00	3.000,00	0,00		3.000,00	0,00

Data Elaborazione 23-06-2004

Pagina 41

Parte A

Responsabile di Procedimento: 2 ISTITUTO SPERIMENTALE PER LA PIOPICOLTURA 240

RENDICONTO FINANZIARIO SPESE - ESERCIZIO 2003

Responsabile di Funzione: 1 IST. DIFESA DEL SUOLO - GESTIONE PIOPICOLTURA 2400

C A P I T O L O		G E S T I O N E						D I				C O M P E T E N Z A			
CODICE	DESCRIZIONE	P R E V I S I O N I		V A R I A Z I O N I		DEFINITIVE	S O M M E I M P E G N A T E		TOTALI	D I F F E R E N Z E					
		INIZIALI	IN AUMENTO	IN DIMINUZIONE	PAGATE		RIMASTE	IN +		IN -					
		4	5 (7 - 4)	6 (4 - 7)	7 (4 + 5 - 6)	8	9 (10 - 8)	10 (8 + 9)	11 (10 - 7)	12 (7 - 10)					
1.04.010.0121	Spese per l'acquisto materiale di consumo di carattere tecnico Ri.Selv.Italia mecc.abb.e all.pioppeto														
207.2400	Spese per l'acquisto materiale di consumo di carattere tecnico Ri.Selv.Italia mecc.abb.e all.pioppeto	0,00	500,00	0,00	500,00	0,00	0,00	0,00	0,00				500,00		
	Totale C.S. 121	0,00	500,00	0,00	500,00	0,00	0,00	0,00	0,00				500,00		
1.04.010.0122	Spese per l'acquisto materiale di consumo di carattere tecnico Ri.Selv.Italia monit.arboric.da legno														
211.2400	Spese per l'acquisto materiale di consumo di carattere tecnico Ri.Selv.Italia monit.arboric.da legno	0,00	10.000,00	0,00	10.000,00	0,00	0,00	0,00	0,00				10.000,00		
	Totale C.S. 122	0,00	10.000,00	0,00	10.000,00	0,00	0,00	0,00	0,00				10.000,00		
1.04.010.0123	Spese per l'acquisto materiale di consumo di carattere tecnico Ri.Selv.Italia prod.specie pioppo e Salice														
219.2400	Spese per l'acquisto materiale di consumo di carattere tecnico Ri.Selv.Italia prod.specie pioppo e Salice	0,00	4.000,00	0,00	4.000,00	0,00	0,00	0,00	0,00				4.000,00		

Data Elaborazione 23-06-2004

Pagina 41

RENDICONTO FINANZIARIO SPESE - ESERCIZIO 2003
 Responsabile di Funzione: 1 IST. DIFESA DEL SUOLO - GESTIONE PIOPPICOLTURA 2400

Parte B

Responsabile di Procedimento: 2 ISTITUTO SPERIMENTALE PER LA PIOPPICOLTURA 240

CAPITOLO		G E S T I O N E D E I R E S I D U I P A S S I V I					G E S T I O N E D I C A S S A					TOTALE DEI
CODICE	RESIDUI ALL'INIZIO DELL'ESERCIZIO	PAGATI	RIMASTI DA PAGARE	TOTALI	VARIAZIONI		PREVISIONI	PAGAMENTI	DIFFERENZE RISPETTO ALLE PREVISIONI		RESIDUI PASSIVI AL TERMINE DELL'ESERCIZIO	
					IN +	IN -			IN +	IN -		
	13	14	15 (16 - 14)	16 (14 + 15)	17 (16 - 13)	18 (13 - 16)	19	20	21 (20 - 19)	22 (19 - 20)	23 (9 + 15)	
1.04.010.0121												
207.2400	0,00	0,00	0,00	0,00	0,00	0,00	500,00	0,00		500,00	0,00	
I.C.S. 121	0,00	0,00	0,00	0,00	0,00	0,00	500,00	0,00		500,00	0,00	
1.04.010.0122												
211.2400	0,00	0,00	0,00	0,00	0,00	0,00	10.000,00	0,00		10.000,00	0,00	
I.C.S. 122	0,00	0,00	0,00	0,00	0,00	0,00	10.000,00	0,00		10.000,00	0,00	
1.04.010.0123												
219.2400	0,00	0,00	0,00	0,00	0,00	0,00	4.000,00	0,00		4.000,00	0,00	

[illegible]

Responsabile di Funzione: 1 IST. DIFESA DEL SUOLO - GESTIONE PIOPPICOLTURA 2400

[illegible]

Data Elaborazione 23-06-2004

Pagina 43

Parte B

Responsabile di Procedimento: 2 ISTITUTO SPERIMENTALE PER LA PIOPPICOLTURA 240

RENDICONTO FINANZIARIO SPESE - ESERCIZIO 2003

Responsabile di Funzione: 1 IST. DIFESA DEL SUOLO - GESTIONE PIOPPICOLTURA 2400

CAPITOLO CODICE	G E S T I O N E D E I R E S I D U I P A S S I V I				G E S T I O N E D I C A S S A				TOTALE DEI RESIDUI PASSIVI AL TERMINE DELL'ESERCIZIO 23 (9 + 15)
	RESIDUI ALL'INIZIO DELL'ESERCIZIO 13	PAGATI 14	RIMASTI DA PAGARE 15 (16 - 14)	TOTALI 16 (14 + 15)	V A R I A Z I O N I		PREVISIONI 19	PAGAMENTI 20	DIFFERENZE RISPETTO ALLE PREVISIONI IN + IN -
					IN + 17 (16 - 13)	IN - 18 (13 - 16)			
240.2401	0,00	0,00	0,00	0,00	0,00	0,00	4.000,00	0,00	4.000,00
I.C.S. 126	0,00	0,00	0,00	0,00	0,00	0,00	4.000,00	0,00	4.000,00
1.04.010.0127									
248.2401	0,00	0,00	0,00	0,00	0,00	0,00	11.192,79	0,00	11.192,79
I.C.S. 127	0,00	0,00	0,00	0,00	0,00	0,00	11.192,79	0,00	11.192,79
1.04.010.0130									
266.2400	0,00	0,00	0,00	0,00	0,00	0,00	8.500,00	0,00	8.500,00
I.C.S. 130	0,00	0,00	0,00	0,00	0,00	0,00	8.500,00	0,00	8.500,00

Data Elaborazione 23-06-2004

Pagina 44

Parte A

Responsabile di Procedimento: 2 ISTITUTO SPERIMENTALE PER LA PIOPICOLTURA 240

RENDICONTO FINANZIARIO SPESE - ESERCIZIO 2003

Responsabile di Funzione: 1 IST. DIFESA DEL SUOLO - GESTIONE PIOPICOLTURA 2400

C A P I T O L O		G E S T I O N E						D I				C O M P E T E N Z A		
CODICE	DESCRIZIONE	P R E V I S I O N I				DEFINITIVE	S O M M E I M P E G N A T E		RIMASTE DA PAGARE	TOTALI IMPEGNATI	D I F F E R E N Z E R I S P E T T O A L L E P R E V I S I O N I			
		INIZIALI	V A R I A Z I O N I		PAGATE		IMPEGNATI	IN +			IN -			
			IN AUMENTO	IN DIMINUZIONE										
		4	5 (7 - 4)	6 (4 - 7)	7 (4 + 5 - 6)	8	9 (10 - 8)	10 (8 + 9)	11 (10 - 7)	12 (7 - 10)				
1.04.010.0131	Spese per l'acquisto materiale di consumo di carattere tecnico prog.PiopMic Reg.Piemonte per pioppicoltura a minor intensita' culturale													
275.2400	Spese per l'acquisto materiale di consumo di carattere tecnico prog.PiopMic Reg. Piemonte per pioppicoltura a minor intensita' culturale	0,00	1.200,00	0,00	1.200,00	0,00	0,00	0,00				1.200,00		
	Totale C.S. 131	0,00	1.200,00	0,00	1.200,00	0,00	0,00	0,00				1.200,00		
1.04.010.0132	Spese per l'acquisto materiale di consumo di carattere tecnico prog.monitoraggio fitosan.dif.imp. arboricoltura da legno Reg.Piemonte													
283.2400	Spese per l'acquisto materiale di consumo di carattere tecnico prog.monitoraggio fitosan.dif.imp. arboricoltura da legno Reg.Piemonte	0,00	3.000,00	0,00	3.000,00	0,00	0,00	0,00				3.000,00		
	Totale C.S. 132	0,00	3.000,00	0,00	3.000,00	0,00	0,00	0,00				3.000,00		
	Totale V.E. 10	28.946,50	52.992,79	0,00	81.939,29	9.249,23	11.828,59	21.077,82				60.861,47		

Data Elaborazione 23-06-2004

Pagina 44

Parte B

Responsabile di Procedimento: 2 ISTITUTO SPERIMENTALE PER LA PIOPICOLTURA 240

RENDICONTO FINANZIARIO SPESE - ESERCIZIO 2003

Responsabile di Funzione: 1 IST. DIFESA DEL SUOLO - GESTIONE PIOPICOLTURA 2400

CAPITOLO	G E S T I O N E D E I R E S I D U I P A S S I V I						G E S T I O N E D I C A S S A				TOTALE DEI RESIDUI PASSIVI AL TERMINE DELL'ESERCIZIO	
	CODICE	RESIDUI ALL'INIZIO DELL'ESERCIZIO	PAGATI	RIMASTI DA PAGARE	TOTALI	V A R I A Z I O N I		PREVISIONI	PAGAMENTI	D I F F E R E N Z E R I S P E T T O A L L E P R E V I S I O N I		
						IN +	IN -			IN +		IN -
		13	14	15 (16 - 14)	16 (14 + 15)	17 (16 - 13)	18 (13 - 16)	19	20	21 (20 - 19)	22 (19 - 20)	23 (9 + 15)
1.04.010.0131												
275.2400	0,00		0,00	0,00	0,00	0,00	0,00	1.200,00	0,00		1.200,00	0,00
I.C.S.131	0,00		0,00	0,00	0,00	0,00	0,00	1.200,00	0,00		1.200,00	0,00
1.04.010.0132												
283.2400	0,00		0,00	0,00	0,00	0,00	0,00	3.000,00	0,00		3.000,00	0,00
I.C.S.132	0,00		0,00	0,00	0,00	0,00	0,00	3.000,00	0,00		3.000,00	0,00
TIVE 10	0,00		0,00	0,00	0,00	0,00	0,00	81.939,23	9.249,23		72.690,05	11.828,59

Data Elaborazione 23-06-2004

Pagina 45

Parte A

Responsabile di Procedimento: 2 ISTITUTO SPERIMENTALE PER LA PIOPICOLTURA 240

RENDICONTO FINANZIARIO SPESE - ESERCIZIO 2003 Responsabile di Funzione: 1 IST. DIFESA DEL SUOLO - GESTIONE PIOPICOLTURA 2400

C A P I T O L O		G E S T I O N E					D I C O M P E T E N Z A				
CODICE	DESCRIZIONE	INIZIALI	P R E V I S I O N I		DEFINITIVE	S O M M E I M P E G N A T E		D I F F E R E N Z E R I S P E T T O A L L E P R E V I S I O N I			
			IN AUMENTO	IN DIMINUZIONE		PAGATE	RIMASTE DA PAGARE	TOTALI IMPEGNATI	IN +	IN -	
		4	5 (7 - 4)	6 (4 - 7)	7 (4 + 5 - 6)	8	9 (10 - 8)	10 (8 + 9)	11 (10 - 7)	12 (7 - 10)	
1.04.011	VOCE ECONOMICA 11 - Spese di esercizio, manutenzione, riparazione e noleggio di automezzi, macchine agricole, ecc.										
1.04.011.0001	Spese per esercizio, manutenz., rip., noleggio auto e macchine agricole ISP										
37.2400	Spese eser. e manut., rip., noleg., auto e macch. agric. ISP	5.634,47	3.000,00	0,00	8.634,47	7.515,20	462,44	7.977,64		656,83	
	Totale C.S. 1	5.634,47	3.000,00	0,00	8.634,47	7.515,20	462,44	7.977,64		656,83	
1.04.011.0002	Spese per esercizio, manutenz., rip., noleggio auto e macchine agricole URF										
38.2401	Spese eser. e manut., rip., noleg., auto e macch. agric. URF	3.825,00	8.000,00	0,00	11.825,00	7.072,05	4.302,80	11.374,85		450,15	
	Totale C.S. 2	3.825,00	8.000,00	0,00	11.825,00	7.072,05	4.302,80	11.374,85		450,15	
1.04.011.0003	Spese per esercizio, manutenz., rip., noleggio auto e macchine agricole -Progetto KNOX-										
135.2400	SPESE PER ESERCIZIO, MANUT., RIP., NOLEGGIO AUTO E MACCH. AGR. -PROGETTO KNOX-	1.200,00	350,00	0,00	1.550,00	1.524,75	0,00	1.524,75		25,25	

Data Elaborazione 23-06-2004

Pagina 45

Parte B

Responsabile di Procedimento: 2 ISTITUTO SPERIMENTALE PER LA PIOPICOLTURA 240

RENDICONTO FINANZIARIO SPESE - ESERCIZIO 2003

Responsabile di Funzione: 1 IST. DIFESA DEL SUOLO - GESTIONE PIOPICOLTURA 2400

CAPITOLO		G E S T I O N E D E I R E S I D U I P A S S I V I						G E S T I O N E D I C A S S A				TOTALE DEI RESIDUI PASSIVI AL TERMINE DELL'ESERCIZIO	
C O D I C E	RESIDUI ALL'INIZIO DELL'ESERCIZIO	PAGATI	RIMASTI DA PAGARE	TOTALI	V A R I A Z I O N I		PREVISIONI	PAGAMENTI	D I F F E R E N Z E R I S P E T T O A L L E P R E V I S I O N I		TOTALE DEI RESIDUI PASSIVI AL TERMINE DELL'ESERCIZIO		
					IN +	IN -			IN +	IN -			
1.04.011	13	14	15 (16 - 14)	16 (14 + 15)	17 (16 - 13)	18 (13 - 16)	19	20	21 (20 - 19)	22 (19 - 20)	23 (9 + 15)		
1.04.011.0001													
37.2400	3.003,80	2.919,80	0,00	2.919,80	0,00	-84,00	11.638,27	10.435,00		1.203,27	462,44		
ICS.1	3.003,80	2.919,80	0,00	2.919,80	0,00	-84,00	11.638,27	10.435,00		1.203,27	462,44		
1.04.011.0002													
38.2401	5.310,70	5.310,70	0,00	5.310,70	0,00	0,00	17.135,70	12.382,75		4.752,95	4.302,80		
ICS.2	5.310,70	5.310,70	0,00	5.310,70	0,00	0,00	17.135,70	12.382,75		4.752,95	4.302,80		
1.04.011.0003													
135.2400	0,00	0,00	0,00	0,00	0,00	0,00	1.550,00	1.524,75		25,25	0,00		

Data Elaborazione 23-06-2004

Pagina 46

Parte A

Responsabile di Procedimento: 2 ISTITUTO SPERIMENTALE PER LA PIOPICOLTURA 240

RENDICONTO FINANZIARIO SPESE - ESERCIZIO 2003

Responsabile di Funzione: 1 IST. DIFESA DEL SUOLO - GESTIONE PIOPICOLTURA 2400

C A P I T O L O		G E S T I O N E				D I		C O M P E T E N Z A		
CODICE	DESCRIZIONE	INIZIALI	P R E V I S I O N I		DEFINITIVE	P A G A T E	R I M A S T E D A P A G A R E	T O T A L I I M P E G N A T I	D I F F E R E N Z E R I S P E T T O A L L E P R E V I S I O N I	
			IN AUMENTO	IN DIMINUZIONE					IN +	IN -
		4	5 (7 - 4)	6 (4 - 7)	7 (4 + 5 - 6)	8	9 (10 - 8)	10 (8 + 9)	11 (10 - 7)	12 (7 - 10)
	Totale C.S. 3	1.200,00	350,00	0,00	1.550,00	1.524,75	0,00	1.524,75		25,25
1.04.011.0004	Spese per esercizio,manutenz.,rip.,noleggio auto e macchine agricole -Progetto CROSS-									
136.2400	SPESE PER ESERCIZIO,MANUT.,RIP.,NOLEGGIO AUTO E MACC.AGR. -PROGETTO CROSS -	750,00	0,00	0,00	750,00	614,92	54,50	669,42		80,58
	Totale C.S. 4	750,00	0,00	0,00	750,00	614,92	54,50	669,42		80,58
1.04.011.0005	Spese eserc.,manut.,rip.,nol.auto e macch.agricole- Progetto SELCLO -									
137.2400	SPESE PER ESERCIZIO,MANUT.,RIP.,NOLEGGIO AUTO E MACC.AGR. -PROGETTO SELCLO -	4.000,00	5.000,00	0,00	9.000,00	6.113,69	1.343,88	7.457,57		1.542,43
	Totale C.S. 5	4.000,00	5.000,00	0,00	9.000,00	6.113,69	1.343,88	7.457,57		1.542,43
1.04.011.0012	Spese eserc.,manut.,rip.,nol.auto e macch.agricole- Progetto NURSE -									
139.2400	SPESE PER ESERCIZIO,MANUT.,RIP.,NOLEGGIO AUTO E MACC.AGR. -PROGETTO NURSE -	1.000,00	1.500,00	0,00	2.500,00	1.290,73	0,00	1.290,73		1.209,27

Data Elaborazione 23-06-2004
 Pagina 46
 Parte B
 Responsabile di Procedimento: 2 ISTITUTO SPERIMENTALE PER LA PIOPICOLTURA 240

RENDICONTO FINANZIARIO SPESE - ESERCIZIO 2003 Responsabile di Funzione: 1 IST. DIFESA DEL SUOLO - GESTIONE PIOPICOLTURA 2400

CAPITOLO		G E S T I O N E D E I R E S I D U I P A S S I V I					G E S T I O N E D I C A S S A				TOTALE DEI
CODICE	RESIDUI ALL'INIZIO DELL'ESERCIZIO	PAGATI	RIMASTI DA PAGARE	TOTALI	V A R I A Z I O N I		PREVISIONI	PAGAMENTI	DIFFERENZE RISPETTO ALLE PREVISIONI		RESIDUI PASSIVI AL TERMINE DELL'ESERCIZIO
					IN +	IN -			IN +	IN -	
	13	14	15 (16 - 14)	16 (14 + 15)	17 (16 - 13)	18 (13 - 16)	19	20	21 (20 - 19)	22 (19 - 20)	23 (9 + 15)
I.C.S. 3	0,00	0,00	0,00	0,00	0,00	0,00	1.550,00	1.524,75		25,25	0,00
1.04.011.0004											
136.2400	0,00	0,00	0,00	0,00	0,00	0,00	750,00	614,92		135,08	54,50
I.C.S. 4	0,00	0,00	0,00	0,00	0,00	0,00	750,00	614,92		135,08	54,50
1.04.011.0005											
137.2400	0,00	0,00	0,00	0,00	0,00	0,00	9.000,00	6.113,69		2.886,31	1.343,88
I.C.S. 5	0,00	0,00	0,00	0,00	0,00	0,00	9.000,00	6.113,69		2.886,31	1.343,88
1.04.011.0012											
139.2400	0,00	0,00	0,00	0,00	0,00	0,00	2.500,00	1.290,73		1.209,27	0,00

Data Elaborazione 23-06-2004
Pagina 47
Parte A
Responsabile di Procedimento: 2 ISTITUTO SPERIMENTALE PER LA PIOPICOLTURA 240

RENDICONTO FINANZIARIO SPESE - ESERCIZIO 2003

Responsabile di Funzione: 1 IST. DIFESA DEL SUOLO - GESTIONE PIOPICOLTURA 2400

C A P I T O L O		G E S T I O N E										D I				C O M P E T E N Z A			
C O D I C E	D E S C R I Z I O N E	P R E V I S I O N I				D E F I N I T I V E		S O M M E I M P E G N A T E		D I F F E R E N Z E R I S P E T T O A L L E P R E V I S I O N I									
		I N I Z I A L I	V A R I A Z I O N I		7 (4 + 5 - 6)	P A G A T E	R I M A S T E D A P A G A R E	T O T A L I I M P E G N A T I	I N +										
			I N A U M E N T O	I N D I M I N U Z I O N E					I N +	I N -									
		4	5 (7 - 4)	6 (4 - 7)	7 (4 + 5 - 6)	8	9 (10 - 8)	10 (8 + 9)	11 (10 - 7)	12 (7 - 10)									
	Totale C.S. 12	1.000,00	1.500,00	0,00	2.500,00	1.290,73	0,00	1.290,73						1.209,27					
1.04.011.0013	Spese eserc.,manut.,rip.,nol.auto e macch.agricole- Progetto POPULT -																		
140.2400	SPESE PER ESERCIZIO,MANUT.,RIP.,NOLEGGIO AUTO E MACC.AGR. -PROGETTO POPULT -	2.500,00	1.500,00	0,00	4.000,00	2.428,53	484,55	2.913,08						1.086,92					
	Totale C.S. 13	2.500,00	1.500,00	0,00	4.000,00	2.428,53	484,55	2.913,08						1.086,92					
1.04.011.0014	Spese eserc.,manut.,rip.,nol.auto e macch.agricole- Progetto ECOSPRAY -																		
141.2400	SPESE PER ESERCIZIO,MANUT.,RIP.,NOLEGGIO AUTO E MACC.AGR. -PROGETTO ECOSPRAY -	400,00	0,00	0,00	400,00	400,00	0,00	400,00						0,00					
	Totale C.S. 14	400,00	0,00	0,00	400,00	400,00	0,00	400,00						0,00					
1.04.011.0021	Spese eserc.,manut.,rip.,nol.auto e macch.agricole- Progetto CONIFERE -																		
143.2401	SPESE PER ESERCIZIO,MANUT.,RIP.,NOLEGGIO AUTO E MACC.AGR. -PROGETTO CONIFERE -	945,00	3.000,00	0,00	3.945,00	3.025,33	816,17	3.841,50						103,50					

Data Elaborazione 23-06-2004

Pagina 47

Parte B

Responsabile di Procedimento: 2 ISTITUTO SPERIMENTALE PER LA PIOPPICOLTURA 240

RENDICONTO FINANZIARIO SPESE - ESERCIZIO 2003

Responsabile di Funzione: 1 IST. DIFESA DEL SUOLO - GESTIONE PIOPPICOLTURA 2400

CAPITOLO	G E S T I O N E D E I R E S I D U I P A S S I V I						G E S T I O N E D I C A S S A				TOTALE DEI RESIDUI PASSIVI AL TERMINE DELL'ESERCIZIO 23 (9 + 15)	
	CODICE	RESIDUI ALL'INIZIO DELL'ESERCIZIO	PAGATI	RIMASTI DA PAGARE	TOTALI	V A R I A Z I O N I		PREVISIONI	PAGAMENTI	D I F F E R E N Z E R I S P E T T O A L L E P R E V I S I O N I		
						IN +	IN -			IN +		IN -
		13	14	15 (16 - 14)	16 (14 + 15)	17 (16 - 13)	18 (13 - 16)	19	20	21 (20 - 19)	22 (19 - 20)	
I.C.S.12		0,00	0,00	0,00	0,00	0,00	0,00	2.500,00	1.250,23		1.209,27	
1.04.011.0013												
140.2400		0,00	0,00	0,00	0,00	0,00	0,00	4.000,00	2.428,53		1.571,47	
I.C.S.13		0,00	0,00	0,00	0,00	0,00	0,00	4.000,00	2.428,53		1.571,47	
1.04.011.0014												
141.2400		0,00	0,00	0,00	0,00	0,00	0,00	400,00	400,00	0,00	0,00	
I.C.S.14		0,00	0,00	0,00	0,00	0,00	0,00	400,00	400,00	0,00	0,00	
1.04.011.0021												
143.2401		856,80	856,80	0,00	856,80	0,00	0,00	4.801,80	3.882,13		919,67	
											816,17	

Data Elaborazione 23-06-2004

Pagina 48

Parte A

Responsabile di Procedimento: 2 ISTITUTO SPERIMENTALE PER LA PIOPICOLTURA 240

RENDICONTO FINANZIARIO SPESE - ESERCIZIO 2003

Responsabile di Funzione: 1 IST. DIFESA DEL SUOLO - GESTIONE PIOPICOLTURA 2400

CAPITOLO		GESTIONE				DI		COMPETENZA		
CODICE	DESCRIZIONE	INIZIALI	PREVISIONI		DEFINITIVE	SOMME IMPEGNATE		TOTALI	DIFFERENZE RISPETTO ALLE PREVISIONI	
			IN AUMENTO	IN DIMINUZIONE		PAGATE	RIMASTE DA PAGARE		IN +	IN -
		4	5 (7 - 4)	6 (4 - 7)	7 (4 + 5 - 6)	8	9 (10 - 8)	10 (8 + 9)	11 (10 - 7)	12 (7 - 10)
	Totale C.S. 21	945,00	3.000,00	0,00	3.945,00	3.025,33	816,17	3.841,50		103,50
1.04.011.0022	Spese eserc.,manut.,rip.,nol.auto e macch.agricole- Progetto LATIFOGLIE -									
144.2401	SPESE PER ESERCIZIO,MANUT.,RIP.,NOLEGGIO AUTO E MACC.AGR. -PROGETTO LATIFOGLIE -	900,00	4.500,00	0,00	5.400,00	4.766,42	152,16	4.918,58		481,42
	Totale C.S. 22	900,00	4.500,00	0,00	5.400,00	4.766,42	152,16	4.918,58		481,42
1.04.011.0023	Spese eserc.,manut.,rip.,nol.auto e macch.agricole- Progetto EUCALITTI -									
145.2401	SPESE PER ESERCIZIO,MANUT.,RIP.,NOLEGGIO AUTO E MACC.AGR. -PROGETTO EUCALITTI -	2.925,00	2.500,00	0,00	5.425,00	4.928,00	378,00	5.306,00		119,00
	Totale C.S. 23	2.925,00	2.500,00	0,00	5.425,00	4.928,00	378,00	5.306,00		119,00
1.04.011.0103	Spese eserc.,manut.,rip.,nol.auto e macch.agricole- Progetto COLPOSA -									
142.2400	SPESE PER ESERCIZIO,MANUT.,RIP.,NOLEGGIO AUTO E MACC.AGR. -PROGETTO COLPOSA -	1.000,00	500,00	0,00	1.500,00	1.180,23	0,00	1.180,23		319,77

Data Elaborazione 23-06-2004

Página 48

Parte B
Responsabile di Procedimento: 2 ISTITUTO SPERIMENTALE PER LA PIOPICOLTURA 240'

RENDICONTO FINANZIARIO SPESE - ESERCIZIO 2003

Responsabile di Funzione: 1 IST. DIFESA DEL SUOLO - GESTIONE PIOPPICOLTURA 2400

CAPITOLO		GESTIONE DEI RESIDUI PASSIVI						GESTIONE DI CASSA				TOTALE DEI RESIDUI PASSIV AL TERMINE DELL'ESERCIZIO
CODICE	RESIDUI ALL'INIZIO DELL'ESERCIZIO	PAGATI	RIMASTI DA PAGARE	TOTALI	VARIAZIONI		PREVISIONI	PAGAMENTI	DIFFERENZE RISPETTO ALLE PREVISIONI		23 (9 + 15)	
					IN +	IN -			IN +	IN -		
	13	14	15 (16 - 14)	16 (14 + 15)	17 (16 - 13)	18 (13 - 16)	19	20	21 (20 - 19)	22 (19 - 20)		
I.C.S.21	856,80	856,80	0,00	856,80	0,00	0,00	4.801,80	3.882,13		919,67	816,17	
1.04.011.0022												
144.2401	0,00	0,00	0,00	0,00	0,00	0,00	5.400,00	4.766,42		633,58	152,16	
I.C.S.22	0,00	0,00	0,00	0,00	0,00	0,00	5.400,00	4.766,42		633,58	152,16	
1.04.011.0023												
145.2401	0,00	0,00	0,00	0,00	0,00	0,00	5.425,00	4.928,00		497,00	378,00	
I.C.S.23	0,00	0,00	0,00	0,00	0,00	0,00	5.425,00	4.928,00		497,00	178,00	
1.04.011.0103												
142.2400	0,00	0,00	0,00	0,00	0,00	0,00	1.500,00	1.180,23		319,77	0,00	

RENDICONTO FINANZIARIO SPESE - ESERCIZIO 2003

Responsabile di Funzione: 1 IST. DIFESA DEL SUOLO - GESTIONE PIOPPICOLTURA 2400

[illegible]

Data Elaborazione 23-06-2004

Pagina 51

Parte B

Responsabile di Procedimento: 2 ISTITUTO SPERIMENTALE PER LA PIOPPICOLTURA 240

RENDICONTO FINANZIARIO SPESE - ESERCIZIO 2003

Responsabile di Funzione: 1 IST. DIFESA DEL SUOLO - GESTIONE PIOPPICOLTURA 2400

CAPITOLO		G E S T I O N E D E I R E S I D U I P A S S I V I					G E S T I O N E D I C A S S A				TOTALE DEI
CODICE	RESIDUI ALL'INIZIO DELL'ESERCIZIO	PAGATI	RIMASTI DA PAGARE	TOTALI	VARIAZIONI		PREVISIONI	PAGAMENTI	DIFFERENZE RISPETTO ALLE PREVISIONI		RESIDUI PASSIVI AL TERMINE DELL'ESERCIZIO
					IN +	IN -			IN +	IN -	
	13	14	15 (16 - 14)	16 (14 + 15)	17 (16 - 13)	18 (13 - 16)	19	20	21 (20 - 19)	22 (19 - 20)	23 (9 + 15)
241.2401	0,00	0,00	0,00	0,00	0,00	0,00	6.000,00	0,00		6.000,00	440,00
I.C.S. 126	0,00	0,00	0,00	0,00	0,00	0,00	6.000,00	0,00		6.000,00	440,00
1.04.011.0127											
249.2401	0,00	0,00	0,00	0,00	0,00	0,00	7.000,00	0,00		7.000,00	0,00
I.C.S. 127	0,00	0,00	0,00	0,00	0,00	0,00	7.000,00	0,00		7.000,00	0,00
1.04.011.0129											
262.2400	0,00	0,00	0,00	0,00	0,00	0,00	2.750,00	0,00		2.750,00	0,00
I.C.S. 129	0,00	0,00	0,00	0,00	0,00	0,00	2.750,00	0,00		2.750,00	0,00

Data Elaborazione 23-06-2004

Pagina 52

Parte A

Responsabile di Procedimento: 2 ISTITUTO SPERIMENTALE PER LA PIOPICOLTURA 240

RENDICONTO FINANZIARIO SPESE - ESERCIZIO 2003

Responsabile di Funzione: 1 IST. DIFESA DEL SUOLO - GESTIONE PIOPICOLTURA 2400

C A P I T O L O		G E S T I O N E				D I		C O M P E T E N Z A			
C O D I C E	D E S C R I Z I O N E	I N I Z I A L I	P R E V I S I O N I		D E F I N I T I V E	P A G A T E	R I M A S T E D A P A G A R E	T O T A L I I M P E G N A T I	D I F F E R E N Z E R I S P E T T O A L L E P R E V I S I O N I		
			I N A U M E N T O	I N D I M I N U Z I O N E					I N +	I N -	
		4	5 (7 - 4)	6 (4 - 7)	7 (4 + 5 - 6)	8	9 (10 - 8)	10 (8 + 9)	11 (10 - 7)	12 (7 - 10)	
1.04.011.0130	Spese di esercizio, manutenzione, riparazione e noleggio di automezzi, macchine agricole, ecc. progetto PGM Regione Lombardia										
267.2400	Spese di esercizio, manutenzione, riparazione e noleggio di automezzi, macchine agricole, ecc. progetto PGM Regione Lombardia	0,00	3.000,00	0,00	3.000,00	0,00	0,00	0,00		3.000,00	
	Totale C.S. 130	0,00	3.000,00	0,00	3.000,00	0,00	0,00	0,00		3.000,00	
1.04.011.0131	Spese di esercizio, manutenz., ripar.e noleggio automezzi, macch. agr., ecc. prog.PiopMic Reg.Piemonte per pioppicoltura a minor int.colt.										
276.2400	Spese di esercizio, manutenz., ripar.e noleggio automezzi, macch. agr., ecc. prog.PiopMic Reg.Piemonte per pioppicoltura a minor int.colt.	0,00	2.200,00	0,00	2.200,00	0,00	0,00	0,00		2.200,00	
	Totale C.S. 131	0,00	2.200,00	0,00	2.200,00	0,00	0,00	0,00		2.200,00	
1.04.011.0132	Spese esercizio, manut., riparaz.e noleggio di automezzi, macch.agric., prog. monitoraggio fitosan.diff.imp. arboricoltura Reg.Piemonte										
284.2400	Spese esercizio, manut., riparaz.e noleggio di automezzi, macch.agric., prog. monitoraggio fitosan.diff.imp. arboricoltura Reg.Piemonte	0,00	5.300,00	0,00	5.300,00	0,00	0,00	0,00		5.300,00	

Data Elaborazione 23-06-2004

Pagina 52

Parte B

Responsabile di Procedimento: 2 ISTITUTO SPERIMENTALE PER LA PIOPPICOLTURA 240

RENDICONTO FINANZIARIO SPESE - ESERCIZIO 2003

Responsabile di Funzione: 1 IST. DIFESA DEL SUOLO - GESTIONE PIOPPICOLTURA 2400

CAPITOLO		G E S T I O N E D E I R E S I D U I P A S S I V I					G E S T I O N E D I C A S S A					TOTALE DEI
C O D I C E	RESIDUI ALL'INIZIO DELL'ESERCIZIO	PAGATI	RIMASTI DA PAGARE	TOTALI	V A R I A Z I O N I		PREVISIONI	PAGAMENTI	D I F F E R E N Z E R I S P E T T O A L L E P R E V I S I O N I		TOTALE DEI RESIDUI PASSIVI AL TERMINE DELL'ESERCIZIO	
					IN +	IN -			IN +	IN -		
	13	14	15 (16 - 14)	16 (14 + 15)	17 (16 - 13)	18 (13 - 16)	19	20	21 (20 - 19)	22 (19 - 20)	23 (9 + 15)	
1.04.011.0130												
267.2400	0,00	0,00	0,00	0,00	0,00	0,00	3.000,00	0,00		3.000,00	0,00	
I.C.S. 130	0,00	0,00	0,00	0,00	0,00	0,00	3.000,00	0,00		3.000,00	0,00	
1.04.011.0131												
276.2400	0,00	0,00	0,00	0,00	0,00	0,00	2.200,00	0,00		2.200,00	0,00	
I.C.S. 131	0,00	0,00	0,00	0,00	0,00	0,00	2.200,00	0,00		2.200,00	0,00	
1.04.011.0132												
284.2400	0,00	0,00	0,00	0,00	0,00	0,00	5.300,00	0,00		5.300,00	0,00	

Data Elaborazione 23-06-2004
Pagina 53
Parte A
MENTALE PER LA PIOPICOLTURA 240-

RENDICONTO FINANZIARIO SPESE - ESERCIZIO 2003

Responsabile di Funzione: 1 IST. DIFESA DEL SUOLO - GESTIONE PIOPICOLTURA 2400

[illegible]

Data Elaborazione 23-06-2004

Pagina 53

Parte B

Responsabile di Procedimento: 2 ISTITUTO SPERIMENTALE PER LA PIOPPICOLTURA 240

RENDICONTO FINANZIARIO SPESE - ESERCIZIO 2003

Responsabile di Funzione: 1 IST. DIFESA DEL SUOLO - GESTIONE PIOPPICOLTURA 2400

CAPITOLO	G E S T I O N E D E I R E S I D U I P A S S I V I						G E S T I O N E D I C A S S A				TOTALE DEI RESIDUI PASSIVI AL TERMINE DELL'ESERCIZIO
	RESIDUI ALL'INIZIO DELL'ESERCIZIO	PAGATI	RIMASTI DA PAGARE	TOTALI	V A R I A Z I O N I		PREVISIONI	PAGAMENTI	D I F F E R E N Z E R I S P E T T O A L L E P R E V I S I O N I		
					IN +	IN -			IN +	IN -	
C O D I C E	13	14	15 (16 - 14)	16 (14 + 15)	17 (16 - 13)	18 (13 - 16)	19	20	21 (20 - 19)	22 (19 - 20)	23 (9 + 15)
I.C.S. 132	0,00	0,00	0,00	0,00	0,00	0,00	5.300,00	0,00	5.300,00	0,00	0,00
I.V.E. 11	9.171,30	9.087,30	0,00	9.087,30	0,00	-84,00	1.022.850,77	49.947,15	52.903,62	8.476,50	
1.04.012											
1.04.012.0001											
39.2400	396,07	396,07	0,00	396,07	0,00	0,00	12.527,14	10.512,33	2.014,81	1.439,89	
I.C.S. 1	396,07	396,07	0,00	396,07	0,00	0,00	12.527,14	10.512,33	2.014,81	1.439,89	
1.04.012.0002											
40.2401	132,78	132,78	0,00	132,78	0,00	0,00	2.832,78	975,52	1.857,26	169,90	
I.C.S. 2	132,78	132,78	0,00	132,78	0,00	0,00	2.832,78	975,52	1.857,26	169,90	

Data Elaborazione 23-06-2004

Pagina 54

Parte A

Responsabile di Procedimento: 2 ISTITUTO SPERIMENTALE PER LA PIOPICOLTURA 240

RENDICONTO FINANZIARIO SPESE - ESERCIZIO 2003

Responsabile di Funzione: 1 IST. DIFESA DEL SUOLO - GESTIONE PIOPICOLTURA 2400

C A P I T O L O		G E S T I O N E				D I		C O M P E T E N Z A		
CODICE	DESCRIZIONE	INIZIALI	P R E V I S I O N I		DEFINITIVE	P A G A T E	RIMASTE DA PAGARE	TOTALI IMPEGNATI	D I F F E R E N Z E R I S P E T T O A L L E P R E V I S I O N I	
			IN AUMENTO	IN DIMINUZIONE					IN +	IN -
		4	5 (7 - 4)	6 (4 - 7)	7 (4 + 5 - 6)	8	9 (10 - 8)	10 (8 + 9)	11 (10 - 7)	12 (7 - 10)
1.04.012.0003	Manutenz.,rip.mobili,macc. ufficio,attrez.tecniche,comput er -Progetto KNOX -									
146.2400	MANUT. RIP.MOBILI.MACC.UFF.,AT TREZ. TECN. COMPUTER - PROGETTO KNOX -	300,00	0,00	0,00	300,00	0,00	0,00	0,00		300,00
	Totale C.S. 3	300,00	0,00	0,00	300,00	0,00	0,00	0,00		300,00
1.04.012.0004	Manutenz.,rip.mobili,macc. ufficio,attrez.tecniche,comput er -Progetto CROSS -									
147.2400	MANUT. RIP.MOBILI.MACC.UFF.,AT TREZ. TECN. COMPUTER - PROGETTO CROSS -	300,00	0,00	0,00	300,00	0,00	0,00	0,00		300,00
	Totale C.S. 4	300,00	0,00	0,00	300,00	0,00	0,00	0,00		300,00
1.04.012.0005	Manutenz.,rip.mobili,macc. ufficio,attrez.tecniche,comput er -Progetto SELCLO -									
148.2400	MANUT.,RIP.MOBILI.MACC.UFF.,AT TREZ. TECN. COMPUTER - PROGETTO SELCLO -	250,00	0,00	0,00	250,00	0,00	239,20	239,20		10,80
	Totale C.S. 5	250,00	0,00	0,00	250,00	0,00	239,20	239,20		10,80
1.04.012.0006	Manutenz.,rip.mobili,macc. ufficio,attrez.tecniche,comput er -Progetto TRANS -									
149.2400	MANUT.,RIP.MOBILI.MACC.UFF.,AT TREZ. TECN. COMPUTER - PROGETTO TRANS -	200,00	0,00	0,00	200,00	0,00	200,00	200,00		0,00

Data Elaborazione 23-06-2004

Pagina 54

Parte B

Responsabile di Procedimento: 2 ISTITUTO SPERIMENTALE PER LA PIOPICOLTURA 240

RENDICONTO FINANZIARIO SPESE - ESERCIZIO 2003

Responsabile di Funzione: 1 IST. DIFESA DEL SUOLO - GESTIONE PIOPICOLTURA 2400

CAPITOLO		G E S T I O N E D E I R E S I D U I P A S S I V I						G E S T I O N E D I C A S S A				TOTALE DEI
CODICE	RESIDUI ALL'INIZIO DELL'ESERCIZIO	PAGATI	RIMASTI DA PAGARE	TOTALI	VARIAZIONI		PREVISIONI	PAGAMENTI	DIFFERENZE RISPETTO ALLE PREVISIONI		RESIDUI PASSIVI AL TERMINE DELL'ESERCIZIO	
					IN +	IN -			IN +	IN -		
	13	14	15 (16 - 14)	16 (14 + 15)	17 (16 - 13)	18 (13 - 16)	19	20	21 (20 - 19)	22 (19 - 20)	23 (9 + 15)	
1.04.012.0003												
146.2400	0,00	0,00	0,00	0,00	0,00	0,00	300,00	0,00		300,00	0,00	
I.C.S. 3	0,00	0,00	0,00	0,00	0,00	0,00	300,00	0,00		300,00	0,00	
1.04.012.0004												
147.2400	0,00	0,00	0,00	0,00	0,00	0,00	300,00	0,00		300,00	0,00	
I.C.S. 4	0,00	0,00	0,00	0,00	0,00	0,00	300,00	0,00		300,00	0,00	
1.04.012.0005												
148.2400	0,00	0,00	0,00	0,00	0,00	0,00	250,00	0,00		250,00	239,20	
I.C.S. 5	0,00	0,00	0,00	0,00	0,00	0,00	250,00	0,00		250,00	239,20	
1.04.012.0006												
149.2400	0,00	0,00	0,00	0,00	0,00	0,00	200,00	0,00		200,00	200,00	

Data Elaborazione 23-06-2004

Pagina 55

Parte A

Responsabile di Procedimento: 2 ISTITUTO SPERIMENTALE PER LA PIOPICCOLTURA 240

RENDICONTO FINANZIARIO SPESE - ESERCIZIO 2003

Responsabile di Funzione: 1 IST. DIFESA DEL SUOLO - GESTIONE PIOPICCOLTURA 2400

C A P I T O L O		G E S T I O N E						D I		C O M P E T E N Z A		
CODICE	DESCRIZIONE	P R E V I S I O N I			S O M M E I M P E G N A T E			D I F F E R E N Z E R I S P E T T O A L L E P R E V I S I O N I				
		INIZIALI	V A R I A Z I O N I		DEFINITIVE	P A G A T E	RIMASTE DA PAGARE	TOTALI IMPEGNATI	IN +	IN -		
			IN AUMENTO	IN DIMINUZIONE								
		4	5 (7 - 4)	6 (4 - 7)	7 (4 + 5 - 6)	8	9 (10 - 8)	10 (8 + 9)	11 (10 - 7)	12 (7 - 10)		
	Totale C.S. 6	200,00	0,00	0,00	200,00	0,00	200,00	200,00	0,00			
1.04.012.0008	Manutenz.,rip.mobili,macc. ufficio,attrez.tecniche,comput er -Progetto PARCO -											
150.2400	MANUT.,RIP.MOBILI,MACC,UFF.,AT TREZ. TECN, COMPUTER - PROGETTO PARCO -	100,00	0,00	0,00	100,00	0,00	0,00	0,00		100,00		
	Totale C.S. 8	100,00	0,00	0,00	100,00	0,00	0,00	0,00		100,00		
1.04.012.0009	Manutenz.,rip.mobili,macc. ufficio,attrez.tecniche,comput er -Progetto EPIDEMIO -											
151.2400	MANUT.,RIP.MOBILI,MACC,UFF.,AT TREZ. TECN, COMPUTER - PROGETTO EPIDEMIO -	300,00	0,00	0,00	300,00	249,60	0,00	249,60		50,40		
	Totale C.S. 9	300,00	0,00	0,00	300,00	249,60	0,00	249,60		50,40		
1.04.012.0012	Manutenz.,rip.mobili,macc. ufficio,attrez.tecniche,comput er -Progetto NURSE -											
152.2400	MANUT.,RIP.MOBILI,MACC,UFF.,AT TREZ. TECN, COMPUTER - PROGETTO NURSE -	500,00	0,00	0,00	500,00	333,00	0,00	333,00		167,00		
	Totale C.S. 12	500,00	0,00	0,00	500,00	333,00	0,00	333,00		167,00		

Data Elaborazione 23-06-2004

Pagina 55

Parte B

Responsabile di Procedimento: 2 ISTITUTO SPERIMENTALE PER LA PIOPPICOLTURA 240

RENDICONTO FINANZIARIO SPESE - ESERCIZIO 2003

Responsabile di Funzione: 1 IST. DIFESA DEL SUOLO - GESTIONE PIOPPICOLTURA 2400

CAPITOLO		G E S T I O N E D E I R E S I D U I P A S S I V I					G E S T I O N E D I C A S S A					TOTALE DEI	
CODICE	RESIDUI ALL'INIZIO DELL'ESERCIZIO	PAGATI	RIMASTI DA PAGARE	TOTALI	VARIAZIONI		PREVISIONI	PAGAMENTI	DIFFERENZE RISPETTO ALLE PREVISIONI		RESIDUI PASSIVI AL TERMINE DELL'ESERCIZIO		
					IN +	IN -			IN +	IN -			
	13	14	15 (16 - 14)	16 (14 + 15)	17 (16 - 13)	18 (13 - 16)	19	20	21 (20 - 19)	22 (19 - 20)	23 (9 + 15)		
</													

Data Elaborazione 23-06-2004

Pagina 56

Parte A

Responsabile di Procedimento: 2 ISTITUTO SPERIMENTALE PER LA PIOPICOLTURA 2400

RENDICONTO FINANZIARIO SPESE - ESERCIZIO 2003

Responsabile di Funzione: 1 IST. DIFESA DEL SUOLO - GESTIONE PIOPICOLTURA 2400

C A P I T O L O		G E S T I O N E					D I		C O M P E T E N Z A			
C O D I C E	D E S C R I Z I O N E	I N I Z I A L I	P R E V I S I O N I		D E F I N I T I V E	P A G A T E	S O M M E I M P E G N A T E		D I F F E R E N Z E R I S P E T T O A L L E P R E V I S I O N I			
			I N A U M E N T O	I N D I M I N U Z I O N E			R I M A S T E D A P A G A R E	T O T A L I I M P E G N A T I	I N +	I N -		
		4	5 (7 - 4)	6 (4 - 7)	7 (4 + 5 - 6)	8	9 (10 - 8)	10 (8 + 9)	11 (10 - 7)	12 (7 - 10)		
1.04.012.0014	Manutenz.,rip.mobili,macc. ufficio,attrez.tecniche,comput er -Progetto ECOSPRAY -											
153.2400	MANUT.,RIP.MOBILI,MACC.UFF.,AT TREZ. TECN. COMPUTER - PROGETTO ECOSPRAY -	200,00	0,00	0,00	200,00	0,00	0,00	0,00		200,00		
	Totale C.S. 14	200,00	0,00	0,00	200,00	0,00	0,00	0,00		200,00		
1.04.012.0015	Manutenz.,rip.mobili,macc. ufficio,attrez.tecniche,comput er -Progetto POPMOD -											
154.2400	MANUT.,RIP.MOBILI,MACC.UFF.,AT TREZ. TECN. COMPUTER - PROGETTO POPMOD -	100,00	0,00	0,00	100,00	0,00	0,00	0,00		100,00		
	Totale C.S. 15	100,00	0,00	0,00	100,00	0,00	0,00	0,00		100,00		
1.04.012.0016	Manutenz.,rip.mobili,macc. ufficio,attrez.tecniche,comput er -Progetto INCOP -											
155.2400	MANUT.,RIP.MOBILI,MACC.UFF.,AT TREZ. TECN. COMPUTER - PROGETTO INCOP -	57,00	0,00	0,00	57,00	0,00	0,00	0,00		57,00		
	Totale C.S. 16	57,00	0,00	0,00	57,00	0,00	0,00	0,00		57,00		
1.04.012.0017	Manutenz.,rip.mobili,macc. ufficio,attrez.tecniche,comput er -Progetto STINV -											
156.2400	MANUT.,RIP.MOBILI,MACC.UFF.,AT TREZ. TECN. COMPUTER - PROGETTO STINV -	100,00	0,00	0,00	100,00	0,00	0,00	0,00		100,00		

Data Elaborazione 23-06-2004

Pagina 56

Parte B

Responsabile di Procedimento: 2 ISTITUTO SPERIMENTALE PER LA PIOPICOLTURA 240

RENDICONTO FINANZIARIO SPESE - ESERCIZIO 2003

Responsabile di Funzione: 1 IST. DIFESA DEL SUOLO - GESTIONE PIOPICOLTURA 2400

CAPITOLO		G E S T I O N E D E I R E S I D U I P A S S I V I						G E S T I O N E D I C A S S A				TOTALE DEI RESIDUI PASSIVI AL TERMINE DELL'ESERCIZIO	
CODICE	RESIDUI ALL'INIZIO DELL'ESERCIZIO	PAGATI	RIMASTI DA PAGARE	TOTALI	VARIAZIONI		PREVISIONI	PAGAMENTI	DIFFERENZE RISPETTO ALLE PREVISIONI		23 (9 + 15)		
					IN +	IN -			IN +	IN -			
1.04.012.0014													
153.2400	0,00	0,00	0,00	0,00	0,00	0,00	200,00	0,00		200,00	0,00		
I.C.S. 14	0,00	0,00	0,00	0,00	0,00	0,00	200,00	0,00		200,00	0,00		
1.04.012.0015													
154.2400	0,00	0,00	0,00	0,00	0,00	0,00	100,00	0,00		100,00	0,00		
I.C.S. 15	0,00	0,00	0,00	0,00	0,00	0,00	100,00	0,00		100,00	0,00		
1.04.012.0016													
155.2400	0,00	0,00	0,00	0,00	0,00	0,00	57,00	0,00		57,00	0,00		
I.C.S. 16	0,00	0,00	0,00	0,00	0,00	0,00	57,00	0,00		57,00	0,00		
1.04.012.0017													
156.2400	0,00	0,00	0,00	0,00	0,00	0,00	100,00	0,00		100,00	0,00		

RENDICONTO FINANZIARIO SPESE - ESERCIZIO 2003

Responsabile di Funzione: 1 IST. DIFESA DEL SUOLO - GESTIONE PIOPPICOLTURA 2400

[illegible]

Data Elaborazione 23-06-2004

Pagina 57

Parte B

Responsabile di Procedimento: 2 ISTITUTO SPERIMENTALE PER LA PIOPICOLTURA 240

RENDICONTO FINANZIARIO SPESE - ESERCIZIO 2003

Responsabile di Funzione: 1 IST. DIFESA DEL SUOLO - GESTIONE PIOPICOLTURA 2400

CAPITOLO		G E S T I O N E D E I R E S I D U I P A S S I V I					G E S T I O N E D I C A S S A					TOTALE DEI
CODICE	RESIDUI ALL'INIZIO DELL'ESERCIZIO	PAGATI	RIMASTI DA PAGARE	TOTALI	VARIAZIONI		PREVISIONI	PAGAMENTI	DIFFERENZE RISPETTO ALLE PREVISIONI		RESIDUI PASSIVI AL TERMINE DELL'ESERCIZIO	
					IN +	IN -			IN +	IN -		
	13	14	15 (16 - 14)	16 (14 + 15)	17 (16 - 13)	18 (13 - 16)	19	20	21 (20 - 19)	22 (19 - 20)	23 (9 + 15)	
I.C.S. 17	0,00	0,00	0,00	0,00	0,00	0,00	100,00	0,00		100,00	0,00	
1.04.012.0020												
161.2401	222,00	222,00	0,00	222,00	0,00	0,00	447,00	222,00		225,00	0,00	
I.C.S. 20	222,00	222,00	0,00	222,00	0,00	0,00	447,00	222,00		225,00	0,00	
1.04.012.0021												
173.2401	0,00	0,00	0,00	0,00	0,00	0,00	225,00	0,00		225,00	0,00	
I.C.S. 21	0,00	0,00	0,00	0,00	0,00	0,00	225,00	0,00		225,00	0,00	
1.04.012.0022												
162.2401	0,00	0,00	0,00	0,00	0,00	0,00	450,00	188,00		262,00	0,00	
I.C.S. 22	0,00	0,00	0,00	0,00	0,00	0,00	450,00	188,00		262,00	0,00	

Data Elaborazione 23-06-2004

Pagina 58

Parte A

Responsabile di Procedimento: 2 ISTITUTO SPERIMENTALE PER LA PIOPICOLTURA 240

RENDICONTO FINANZIARIO SPESE - ESERCIZIO 2003

Responsabile di Funzione: 1 IST. DIFESA DEL SUOLO - GESTIONE PIOPICOLTURA 2400

C A P I T O L O		G E S T I O N E				D I		C O M P E T E N Z A			
C O D I C E	D E S C R I Z I O N E	I N I Z I A L I	P R E V I S I O N I		D E F I N I T I V E	S O M M E I M P E G N A T E		D I F F E R E N Z E R I S P E T T O A L L E P R E V I S I O N I			
			V A R I A Z I O N I			P A G A T E	R I M A S T E D A P A G A R E	T O T A L I I M P E G N A T I	I N +	I N -	
			I N A U M E N T O	I N D I M I N U Z I O N E							7 (4 + 5 - 6)
1.04.012.0023	Manutenz.,rip.mobili,macc. ufficio,attrez.tecniche,comput er -Progetto EUCALITTI -	4	5 (7 - 4)	6 (4 - 7)	7 (4 + 5 - 6)	8	9 (10 - 8)	10 (8 + 9)	11 (10 - 7)	12 (7 - 10)	
163.2401	MANUT.,RIP.MOBILI,MACC.UFF.,AT TREZ. TECN. COMPUTER - PROGETTO EUCALITTI -	450,00	0,00	0,00	450,00	0,00	0,00	0,00			450,00
	Totale C.S. 23	450,00	0,00	0,00	450,00	0,00	0,00	0,00			450,00
1.04.012.0101	Manutenz.,rip.mobili,macc. ufficio,attrez.tecniche,comput er -Progetto QUALEGESTA -										
159.2400	MANUT.,RIP.MOBILI,MACC.UFF.,AT TREZ. TECN. COMPUTER - PROGETTO QUALEGESTA -	1.000,00	0,00	0,00	1.000,00	0,00	960,00	960,00			40,00
	Totale C.S. 101	1.000,00	0,00	0,00	1.000,00	0,00	960,00	960,00			40,00
1.04.012.0102	Manutenz.,rip.mobili,macc. ufficio,attrez.tecniche,comput er -Progetto METEO -										
160.2400	MANUT.,RIP.MOBILI,MACC.UFF.,AT TREZ. TECN. COMPUTER - PROGETTO METEO -	1.250,00	0,00	0,00	1.250,00	1.086,41	0,00	1.086,41			163,59
	Totale C.S. 102	1.250,00	0,00	0,00	1.250,00	1.086,41	0,00	1.086,41			163,59
	Totale V.E. 12	20.838,07	0,00	0,00	20.838,07	12.816,01	3.008,99	15.825,00			5.013,07

Data Elaborazione 23-06-2004

Pagina 58

Parte B

Responsabile di Procedimento: 2 ISTITUTO SPERIMENTALE PER LA PIOPICOLTURA 240

RENDICONTO FINANZIARIO SPESE - ESERCIZIO 2003

Responsabile di Funzione: 1 IST. DIFESA DEL SUOLO - GESTIONE PIOPICOLTURA 2400

CAPITOLO	G E S T I O N E D E I R E S I D U I P A S S I V I						G E S T I O N E D I C A S S A				TOTALE DEI RESIDUI PASSIVI AL TERMINE DELL'ESERCIZIO
	RESIDUI ALL'INIZIO DELL'ESERCIZIO	PAGATI	RIMASTI DA PAGARE	TOTALI	V A R I A Z I O N I		PREVISIONI	PAGAMENTI	DIFFERENZE RISPETTO ALLE PREVISIONI		
					IN +	IN -			IN +	IN -	
CODICE	13	14	15 (16 - 14)	16 (14 + 15)	17 (16 - 13)	18 (13 - 16)	19	20	21 (20 - 19)	22 (19 - 20)	23 (9 + 15)
1.04.012.0023											
163.2401	0,00	0,00	0,00	0,00	0,00	0,00	450,00	0,00		450,00	0,00
ICS.23	0,00	0,00	0,00	0,00	0,00	0,00	450,00	0,00		450,00	0,00
1.04.012.0101											
159.2400	0,00	0,00	0,00	0,00	0,00	0,00	1.000,00	0,00		1.000,00	960,00
ICS.101	0,00	0,00	0,00	0,00	0,00	0,00	1.000,00	0,00		1.000,00	960,00
1.04.012.0102											
160.2400	935,28	935,28	0,00	935,28	0,00	0,00	2.185,28	2.021,69		163,59	0,00
ICS.102	935,28	935,28	0,00	935,28	0,00	0,00	2.185,28	2.021,69		163,59	0,00
IVE.12	1.686,13	1.686,13	0,00	1.686,13	0,00	0,00	22.524,20	14.502,14		8.022,06	1.008,99

Data Elaborazione 23-06-2004

Pagina 59

Parte A

Responsabile di Procedimento: 2 ISTITUTO SPERIMENTALE PER LA PIOPICOLTURA 240

RENDICONTO FINANZIARIO SPESE - ESERCIZIO 2003

Responsabile di Funzione: 1 IST. DIFESA DEL SUOLO - GESTIONE PIOPICOLTURA 2400

C A P I T O L O		G E S T I O N E				D I		C O M P E T E N Z A			
CODICE	DESCRIZIONE	INIZIALI	P R E V I S I O N I		DEFINITIVE	PAGATE	RIMASTE DA PAGARE	TOTALI IMPEGNATI	D I F F E R E N Z E R I S P E T T O A L L E P R E V I S I O N I		
			IN AUMENTO	IN DIMINUZIONE					IN +	IN -	
		4	5 (7 - 4)	6 (4 - 7)	7 (4 + 5 - 6)	8	9 (10 - 8)	10 (8 + 9)	11 (10 - 7)	12 (7 - 10)	
1.04.013	Voce economica 13 - Manutenz., riparaz., adattamento locali e impianti										
1.04.013.0000	Voce economica 13 - Manutenz., riparaz., adattamento locali e impianti										
41.2400	Manut. ripar. e adattamento locali e impianti	8.531,55	17.600,00	0,00	26.131,55	22.152,43	3.893,77	26.046,20			85,35
	Totale C.S.0	8.531,55	17.600,00	0,00	26.131,55	22.152,43	3.893,77	26.046,20			85,35
	Totale V.E. 13	8.531,55	17.600,00	0,00	26.131,55	22.152,43	3.893,77	26.046,20			85,35
1.04.014	VOCE ECONOMICA 14 - Spese per elaborazione dati										
1.04.014.0001	Spese elaborazione dati ISP										
42.2400	Spese di elaborazione dati ISP	500,00	0,00	0,00	500,00	300,00	0,00	300,00			200,00
	Totale C.S. 1	500,00	0,00	0,00	500,00	300,00	0,00	300,00			200,00
1.04.014.0002	Spese elaborazione dati URF										
43.2401	Spese di elaborazione dati URF	300,00	300,00	0,00	600,00	600,00	0,00	600,00	0,00		

Data Elaborazione 23-06-2004

Pagina 59

Parte B

Responsabile di Procedimento: 2 ISTITUTO SPERIMENTALE PER LA PIOPPICOLTURA 240

RENDICONTO FINANZIARIO SPESE - ESERCIZIO 2003

Responsabile di Funzione: 1 IST. DIFESA DEL SUOLO - GESTIONE PIOPPICOLTURA 2400

CAPITOLO	G E S T I O N E D E I R E S I D U I P A S S I V I						G E S T I O N E D I C A S S A				TOTALE DEI RESIDUI PASSIVI AL TERMINE DELL'ESERCIZIO	
	CODICE	RESIDUI ALL'INIZIO DELL'ESERCIZIO	PAGATI	RIMASTI DA PAGARE	TOTALI	V A R I A Z I O N I		PREVISIONI	PAGAMENTI	D I F F E R E N Z E R I S P E T T O A L L E P R E V I S I O N I		
						IN +	IN -			IN +		IN -
		13	14	15 (16 - 14)	16 (14 + 15)	17 (16 - 13)	18 (13 - 16)	19	20	21 (20 - 19)	22 (19 - 20)	23 (9 + 15)
1.04.013												
1.04.013.0000												
41.2400		4.138,69	4.138,69	0,00	4.138,69	0,00	0,00	30.270,24	26.291,12		3.979,12	3.893,77
I.C.S.0		4.138,69	4.138,69	0,00	4.138,69	0,00	0,00	30.270,24	26.291,12		3.979,12	3.893,77
I.V.E.13		4.138,69	4.138,69	0,00	4.138,69	0,00	0,00	30.270,24	26.291,12		3.979,12	3.893,77
1.04.014												
1.04.014.0001												
42.2400		0,00	0,00	0,00	0,00	0,00	0,00	500,00	300,00		200,00	0,00
I.C.S.1		0,00	0,00	0,00	0,00	0,00	0,00	500,00	300,00		200,00	0,00
1.04.014.0002												
43.2401		0,00	0,00	0,00	0,00	0,00	0,00	600,00	600,00	0,00		0,00

Responsabile di Funzione: 1 IST. DIFESA DEL SUOLO - GESTIONE PIOPPICOLTURA 2400

CAPITOLO		GESTIONE						DI		COMPETENZA			
CODICE	DESCRIZIONE	PREVISIONI		DEFINITIVE	SOMME IMPEGNATE		DIFFERENZE RISPETTO ALLE PREVISIONI						
		INIZIALI	VARIAZIONI		PAGATE	RIMASTE DA PAGARE	TOTALI IMPEGNATI	IN +	IN -				
			IN AUMENTO	IN DIMINUZIONE						7 (4 + 5 - 6)	8	9 (10 - 8)	10 (8 + 9)
		4	5 (7 - 4)	6 (4 - 7)									
	Totale C.S. 2	300,00	300,00	0,00	600,00		600,00	0,00	600,00			0,00	
	Totale V.E. 14	800,00	300,00	0,00	1.100,00		900,00	0,00	900,00				200,00
1.04.017	VOCE ECONOMICA 17 - Spese per l'attività divulgativa, scambi culturali e iscrizioni a società scientifiche												
1.04.017.0001	Spese att.divulg..sc.culturali, iscr. Soc. scient. ISP												
46.2400	Spese atti divulg..sc.culturali, iscr. Soc. scient. ISP	1.242,40	0,00	0,00	1.242,40		1.122,31	0,00	1.122,31				120,09
	Totale C.S. 1	1.242,40	0,00	0,00	1.242,40		1.122,31	0,00	1.122,31				120,09
1.04.017.0002	Spese att.divulg..sc.culturali, iscr. Soc. scient. URF												
47.2401	Spese atti divulg..sc.culturali, iscr.Soc.scient. URF	237,50	0,00	0,00	237,50		0,00	0,00	0,00				237,50
	Totale C.S. 2	237,50	0,00	0,00	237,50		0,00	0,00	0,00				237,50
	Totale V.E. 17	1.479,90	0,00	0,00	1.479,90		1.122,31	0,00	1.122,31				357,59

Data Elaborazione 23-06-2004

Pagina 60

Parte B

Responsabile di Procedimento: 2 ISTITUTO SPERIMENTALE PER LA PIOPICOLTURA 240

RENDICONTO FINANZIARIO SPESE - ESERCIZIO 2003

Responsabile di Funzione: 1 IST. DIFESA DEL SUOLO - GESTIONE PIOPICOLTURA 2400

CAPITOLO		G E S T I O N E D E I R E S I D U I P A S S I V I						G E S T I O N E D I C A S S A				TOTALE DEI RESIDUI PASSIVI AL TERMINE DELL'ESERCIZIO	
CODICE	RESIDUI ALL'INIZIO DELL'ESERCIZIO	PAGATI	RIMASTI DA PAGARE	TOTALI	V A R I A Z I O N I		PREVISIONI	PAGAMENTI	DIFFERENZE RISPETTO ALLE PREVISIONI		22 (19 - 20)	23 (9 + 15)	
					IN +	IN -			IN +	IN -			
	13	14	15 (16 - 14)	16 (14 + 15)	17 (16 - 13)	18 (13 - 16)	19	20	21 (20 - 19)				
I.C.S.2	0.00	0.00	0.00	0.00	0.00	0.00	600.00	600.00	0.00			0.00	
I.V.E.14	0.00	0.00	0.00	0.00	0.00	0.00	1.100.00	900.00		200.00		0.00	
1.04.017													
1.04.017.0001													
46.2400	888.00	783.00	105.00	888.00	0.00	0.00	2.130.40	1.905.31		225.09		105.00	
I.C.S.1	888.00	783.00	105.00	888.00	0.00	0.00	2.130.40	1.905.31		225.09		105.00	
1.04.017.0002													
47.2401	0.00	0.00	0.00	0.00	0.00	0.00	237.50	0.00		237.50		0.00	
I.C.S.2	0.00	0.00	0.00	0.00	0.00	0.00	237.50	0.00		237.50		0.00	
I.V.E.17	888.00	783.00	105.00	888.00	0.00	0.00	2.367.90	1.905.31		462.59		105.00	

Data Elaborazione 23-06-2004

Pagina 61

Parte A

Responsabile di Procedimento: 2 ISTITUTO SPERIMENTALE PER LA PIOPICOLTURA 240

RENDICONTO FINANZIARIO SPESE - ESERCIZIO 2003

Responsabile di Funzione: 1 IST. DIFESA DEL SUOLO - GESTIONE PIOPICOLTURA 2400

C A P I T O L O		G E S T I O N E				D I		C O M P E T E N Z A		
CODICE	DESCRIZIONE	INIZIALI	P R E V I S I O N I		DEFINITIVE	PAGATE	RIMASTE DA PAGARE	TOTALI IMPEGNATI	D I F F E R E N Z E R I S P E T T O A L L E P R E V I S I O N I	
			IN AUMENTO	IN DIMINUZIONE					IN +	IN -
		4	5 (7 - 4)	6 (4 - 7)	7 (4 + 5 - 6)	8	9 (10 - 8)	10 (8 + 9)	11 (10 - 7)	12 (7 - 10)
1.04.018	VOCE ECONOMICA 18 - Corrispettivi per prestazioni professionali e per incarichi speciali									
1.04.018.0001	Corrispettivi per prest.profess. e inc.speciali ISP									
48.2400	Corrispettivi per prestazioni profess. e inc. speciali ISP	25.000,00	0,00	0,00	25.000,00	9.441,26	14.104,92	23.546,18		1.453,82
	Totale C.S. 1	25.000,00	0,00	0,00	25.000,00	9.441,26	14.104,92	23.546,18		1.453,82
1.04.018.0002	Corrispettivi per prest.profess. e inc.speciali URF									
49.2401	Corrispettivi per prestazioni profess. e inc. speciali URF	17.300,00	0,00	0,00	17.300,00	8.748,61	8.551,39	17.300,00	0,00	
	Totale C.S. 2	17.300,00	0,00	0,00	17.300,00	8.748,61	8.551,39	17.300,00	0,00	
1.04.018.0123	Corrispettivi per prestazioni professionali e per incarichi speciali Ri.Selv.Italia prod.specie pioppo e Salice									
217.2400	Corrispettivi per prestazioni professionali e per incarichi speciali Ri.Selv.Italia prod.specie pioppo e Salice	0,00	5.000,00	0,00	5.000,00	0,00	0,00	0,00		5.000,00
	Totale C.S. 123	0,00	5.000,00	0,00	5.000,00	0,00	0,00	0,00		5.000,00

Data Elaborazione 23-06-2004

Pagina 61

Parte B

Responsabile di Procedimento: 2 ISTITUTO SPERIMENTALE PER LA PIOPICOLTURA 240

RENDICONTO FINANZIARIO SPESE - ESERCIZIO 2003

Responsabile di Funzione: 1 IST. DIFESA DEL SUOLO - GESTIONE PIOPICOLTURA 2400

CAPITOLO CODICE	G E S T I O N E D E I R E S I D U I P A S S I V I						G E S T I O N E D I C A S S A				TOTALE DEI RESIDUI PASSIVI AL TERMINE DELL'ESERCIZIO
	RESIDUI ALL'INIZIO DELL'ESERCIZIO	PAGATI	RIMASTI DA PAGARE	TOTALI	V A R I A Z I O N I		PREVISIONI	PAGAMENTI	D I F F E R E N Z E R I S P E T T O A L L E P R E V I S I O N I		
					IN +	IN -			IN +	IN -	
1.04.018	13	14	15 (16 - 14)	16 (14 + 15)	17 (16 - 13)	18 (13 - 16)	19	20	21 (20 - 19)	22 (19 - 20)	23 (9 + 15)
1.04.018.0001											
48.2400	21.186,94	13.942,37	5.202,00	19.144,37	0,00	-2.042,57	46.186,94	23.383,63		22.803,31	19.306,92
I.C.S.1	21.186,94	13.942,37	5.202,00	19.144,37	0,00	-2.042,57	46.186,94	23.383,63		22.803,31	19.306,92
1.04.018.0002											
49.2401	6.229,55	2.442,50	2.601,00	5.043,50	0,00	-1.186,05	23.529,55	11.191,11		12.338,44	11.152,39
I.C.S.2	6.229,55	2.442,50	2.601,00	5.043,50	0,00	-1.186,05	23.529,55	11.191,11		12.338,44	11.152,39
1.04.018.0123											
217.2400	0,00	0,00	0,00	0,00	0,00	0,00	5.000,00	0,00		5.000,00	0,00
I.C.S.123	0,00	0,00	0,00	0,00	0,00	0,00	5.000,00	0,00		5.000,00	0,00

Data Elaborazione 23-06-2004

Pagina 62

Parte A

Responsabile di Procedimento: 2 ISTITUTO SPERIMENTALE PER LA PIOPICOLTURA 240

RENDICONTO FINANZIARIO SPESE - ESERCIZIO 2003

Responsabile di Funzione: 1 IST. DIFESA DEL SUOLO - GESTIONE PIOPICOLTURA 2400

C A P I T O L O		G E S T I O N E				D I		C O M P E T E N Z A			
C O D I C E	D E S C R I Z I O N E	I N I Z I A L I	P R E V I S I O N I		D E F I N I T I V E	P A G A T E	R I M A S T E D A P A G A R E	S O M M E I M P E G N A T E		D I F F E R E N Z E R I S P E T T O A L L E P R E V I S I O N I	
			I N A U M E N T O	I N D I M I N U Z I O N E				T O T A L I I M P E G N A T I	I N +	I N -	
		4	5 (7 - 4)	6 (4 - 7)	7 (4 + 5 - 6)	8	9 (10 - 8)	10 (8 + 9)	11 (10 - 7)	12 (7 - 10)	
1.04.018.0126	Corrispettivi per prestazioni professionali e per incarichi speciali RI.Selv.Italia produtt. Specie robinia ed eucalitto	0,00	16.000,00	0,00	16.000,00	0,00	0,00	0,00			16.000,00
239.2401	Corrispettivi per prestazioni professionali e per incarichi speciali RI.Selv.Italia produtt. specie robinia ed eucalitto										
	Totale C.S. 126	0,00	16.000,00	0,00	16.000,00	0,00	0,00	0,00			16.000,00
1.04.018.0127	Corrispettivi per prestazioni professionali e per incarichi speciali RI.Selv.Italia valutaz.selez.cillegi e noce										
247.2401	Corrispettivi per prestazioni professionali e per incarichi speciali RI.Selv.Italia valutaz.selez.cillegi e noce	0,00	3.000,00	0,00	3.000,00	0,00	0,00	0,00			3.000,00
	Totale C.S. 127	0,00	3.000,00	0,00	3.000,00	0,00	0,00	0,00			3.000,00
1.04.018.0130	Corrispettivi per prestazioni professionali e per incarichi speciali progetto PGM Regione Lombardia										
268.2400	Corrispettivi per prestazioni professionali e per incarichi speciali progetto PGM Regione Lombardia	0,00	82.215,00	0,00	82.215,00	0,00	0,00	0,00			82.215,00
	Totale C.S. 130	0,00	82.215,00	0,00	82.215,00	0,00	0,00	0,00			82.215,00

Data Elaborazione 23-06-2004
 Pagina 62
 Parte B
 Responsabile di Procedimento: 2 ISTITUTO SPERIMENTALE PER LA PIOPPICOLTURA 240

RENDICONTO FINANZIARIO SPESE - ESERCIZIO 2003 Responsabile di Funzione: 1 IST. DIFESA DEL SUOLO - GESTIONE PIOPPICOLTURA 2400

CAPITOLO		G E S T I O N E D E I R E S I D U I P A S S I V I					G E S T I O N E D I C A S S A					TOTALE DEI RESIDUI PASSIV AL TERMINE DELL'ESERCIZIO
CODICE	RESIDUI ALL'INIZIO DELL'ESERCIZIO	PAGATI	RIMASTI DA PAGARE	TOTALI	VARIAZIONI		PREVISIONI	PAGAMENTI	DIFFERENZE RISPETTO ALLE PREVISIONI		23 (9 + 15)	
					IN +	IN -			IN +	IN -		
1.04.018.0126												
239.2401	0,00	0,00	0,00	0,00	0,00	0,00	16.000,00	0,00		16.000,00	0,00	
I.C.S.126	0,00	0,00	0,00	0,00	0,00	0,00	16.000,00	0,00		16.000,00	0,00	
1.04.018.0127												
247.2401	0,00	0,00	0,00	0,00	0,00	0,00	3.000,00	0,00		3.000,00	0,00	
I.C.S.127	0,00	0,00	0,00	0,00	0,00	0,00	3.000,00	0,00		3.000,00	0,00	
1.04.018.0130												
268.2400	0,00	0,00	0,00	0,00	0,00	0,00	45.000,00	0,00		45.000,00	0,00	
I.C.S.130	0,00	0,00	0,00	0,00	0,00	0,00	45.000,00	0,00		45.000,00	0,00	

Data Elaborazione 23-06-2004

Pagina 63

Parte A

Responsabile di Procedimento: 2 ISTITUTO SPERIMENTALE PER LA PIOPICOLTURA 240

RENDICONTO FINANZIARIO SPESE - ESERCIZIO 2003

Responsabile di Funzione: 1 IST. DIFESA DEL SUOLO - GESTIONE PIOPICOLTURA 2400

C A P I T O L O		G E S T I O N E				D I		C O M P E T E N Z A			
C O D I C E	D E S C R I Z I O N E	I N I Z I A L I	P R E V I S I O N I		D E F I N I T I V E	P A G A T E	R I M A S T E D A P A G A R E	T O T A L I I M P E G N A T I	D I F F E R E N Z E R I S P E T T O A L L E P R E V I S I O N I		
			I N A U M E N T O	I N D I M I N U Z I O N E					I N +	I N -	
		4	5 (7 - 4)	6 (4 - 7)	7 (4 + 5 - 6)	8	9 (10 - 8)	10 (8 + 9)	11 (10 - 7)	12 (7 - 10)	
1.04.018.0133	Corrispettivi per prestazioni professionali e per incarichi speciali prog.Panacea agric.non alim.colt.energ.altern.Reg.Laz io	0,00	3.000,00	0,00	3.000,00	0,00	0,00	0,00		3.000,00	
290.2400	Corrispettivi per prestazioni professionali e per incarichi speciali prog.Panacea agric.non alim.colt.energ.altern.Reg.Laz io										
	Totale C.S. 133	0,00	3.000,00	0,00	3.000,00	0,00	0,00	0,00		3.000,00	
	Totale V.E. 18	42.300,00	109.215,00	0,00	151.515,00	18.189,87	22.656,31	40.846,18		110.668,82	
1.04.020	Voce economica 20 - Spese accertamenti sanit. cure, ricoveri, protesi										
1.04.020.0000	Voce economica 20 - Spese accertamenti sanit. cure, ricoveri, protesi										
51.2400	Spese accertamenti sanitari,cure,ricoveri,protesi	1.537,65	0,00	0,00	1.537,65	1.177,77	350,00	1.527,77		9,88	
	Totale C.S. 0	1.537,65	0,00	0,00	1.537,65	1.177,77	350,00	1.527,77		9,88	
	Totale V.E. 20	1.537,65	0,00	0,00	1.537,65	1.177,77	350,00	1.527,77		9,88	

Data Elaborazione 23-06-2004

Pagina 63

Parte B

Responsabile di Procedimento: 2 ISTITUTO SPERIMENTALE PER LA PIOPPICOLTURA 240

RENDICONTO FINANZIARIO SPESE - ESERCIZIO 2003

Responsabile di Funzione: 1 IST. DIFESA DEL SUOLO - GESTIONE PIOPPICOLTURA 2400

CAPITOLO		G E S T I O N E D E I R E S I D U I P A S S I V I					G E S T I O N E D I C A S S A				TOTALE DEI
CODICE	RESIDUI ALL'INIZIO DELL'ESERCIZIO	PAGATI	RIMASTI DA PAGARE	TOTALI	V A R I A Z I O N I		PREVISIONI	PAGAMENTI	DIFFERENZE RISPETTO ALLE PREVISIONI		RESIDUI PASSIVI AL TERMINE DELL'ESERCIZIO
					IN +	IN -			IN +	IN -	
	13	14	15 (16 - 14)	16 (14 + 15)	17 (16 - 13)	18 (13 - 16)	19	20	21 (20 - 19)	22 (19 - 20)	23 (9 + 15)
1.04.018.0133											
290.2400	0,00	0,00	0,00	0,00	0,00	0,00	3.000,00	0,00		3.000,00	0,00
I.C.S. 133	0,00	0,00	0,00	0,00	0,00	0,00	3.000,00	0,00		3.000,00	0,00
I.V.E. 18	27.416,49	16.384,87	7.803,00	24.187,87	0,00	-3.228,62	141.716,49	34.574,74		107.141,75	30.459,31
1.04.020											
1.04.020.0000											
51.2400	572,80	572,80	0,00	572,80	0,00	0,00	2.110,45	1.750,57		359,88	350,00
I.C.S. 0	572,80	572,80	0,00	572,80	0,00	0,00	2.110,45	1.750,57		359,88	350,00
I.V.E. 20	572,80	572,80	0,00	572,80	0,00	0,00	2.110,45	1.750,57		359,88	350,00

Data Elaborazione 23-06-2004

Pagina 64

Parte A
 Responsabile di Procedimento: 2 ISTITUTO SPERIMENTALE PER LA PIOPICOLTURA 240

RENDICONTO FINANZIARIO SPESE - ESERCIZIO 2003

Responsabile di Funzione: 1 IST. DIFESA DEL SUOLO - GESTIONE PIOPICOLTURA 2400

C A P I T O L O		G E S T I O N E				D I		C O M P E T E N Z A			
C O D I C E	D E S C R I Z I O N E	I N I Z I A L I	P R E V I S I O N I		D E F I N I T I V E	S O M M E I M P E G N A T E			D I F F E R E N Z E R I S P E T T O A L L E P R E V I S I O N I		
			I N A U M E N T O	I N D I M I N U Z I O N E		P A G A T E	R I M A S T E D A P A G A R E	T O T A L I I M P E G N A T I	I N +	I N -	
		4	5 (7 - 4)	6 (4 - 7)	7 (4 + 5 - 6)	8	9 (10 - 8)	10 (8 + 9)	11 (10 - 7)	12 (7 - 10)	
1.04.021	Voce economica 21 - Spese per acquisto di vestiario, divise										
1.04.021.0001	Spese acquisto vestiario, divise... ISP	1.045,58	1.500,00	0,00	2.545,58	1.662,13	0,00	1.662,13		883,45	
52.2400	Spese per acquisto di vestiario, divise, ecc....ISP										
	Totale C.S. 1	1.045,58	1.500,00	0,00	2.545,58	1.662,13	0,00	1.662,13		883,45	
1.04.021.0002	Spese acquisto vestiario, divise... URF										
53.2401	Spese per acquisto di vestiario, divise, ecc....URF	512,50	0,00	0,00	512,50	26,44	0,00	26,44		486,06	
	Totale C.S. 2	512,50	0,00	0,00	512,50	26,44	0,00	26,44		486,06	
	Totale V.E. 21	1.558,08	1.500,00	0,00	3.058,08	1.688,57	0,00	1.688,57		1.369,51	
1.04.022	Voce economica 22 - Spese di rappresentanza										
1.04.022.0000	Voce economica 22 - Spese di rappresentanza										
54.2400	Spese di rappresentanza	0,00	100,00	0,00	100,00	12,28	0,00	12,28		87,72	
	Totale C.S. 0	0,00	100,00	0,00	100,00	12,28	0,00	12,28		87,72	

Data Elaborazione 23-06-2004

Pagina 64

Parte B

Responsabile di Procedimento: 2 ISTITUTO SPERIMENTALE PER LA PIOPICOLTURA 240

RENDICONTO FINANZIARIO SPESE - ESERCIZIO 2003

Responsabile di Funzione: 1 IST. DIFESA DEL SUOLO - GESTIONE PIOPICOLTURA 2400

CAPITOLO		G E S T I O N E D E I R E S I D U I P A S S I V I					G E S T I O N E D I C A S S A				TOTALE DEI
C O D I C E	RESIDUI ALL'INIZIO DELL'ESERCIZIO	PAGATI	RIMASTI D A PAGARE	TOTALI	V A R I A Z I O N I		PREVISIONI	PAGAMENTI	D I F F E R E N Z E R I S P E T T O A L L E P R E V I S I O N I		RESIDUI PASSIVI AL TERMINE DELL'ESERCIZIO
					IN +	IN -			IN +	IN -	
	13	14	15 (16 - 14)	16 (14 + 15)	17 (16 - 13)	18 (13 - 16)	19	20	21 (20 - 19)	22 (19 - 20)	23 (9 + 15)
1.04.021											
1.04.021.0001											
52.2400	0,00	0,00	0,00	0,00	0,00	0,00	2.545,58	1.662,13		883,45	0,00
I.C.S.1	0,00	0,00	0,00	0,00	0,00	0,00	2.545,58	1.662,13		883,45	0,00
1.04.021.0002											
53.2401	0,00	0,00	0,00	0,00	0,00	0,00	512,50	26,44		486,06	0,00
I.C.S.2	0,00	0,00	0,00	0,00	0,00	0,00	512,50	26,44		486,06	0,00
I.V.E.21	0,00	0,00	0,00	0,00	0,00	0,00	3.058,08	1.688,57		1.369,51	0,00
1.04.022											
1.04.022.0000											
54.2400	49,05	49,05	0,00	49,05	0,00	0,00	149,05	61,33		87,72	0,00
I.C.S.0	49,05	49,05	0,00	49,05	0,00	0,00	149,05	61,33		87,72	0,00

Data Elaborazione 23-06-2004

Pagina 65

Parte A
 Responsabile di Procedimento: 2 ISTITUTO SPERIMENTALE PER LA PIOPICOLTURA 240

RENDICONTO FINANZIARIO SPESE - ESERCIZIO 2003
 Responsabile di Funzione: 1 IST. DIFESA DEL SUOLO - GESTIONE PIOPICOLTURA 2400

C A P I T O L O		G E S T I O N E				D I		C O M P E T E N Z A			
C O D I C E	D E S C R I Z I O N E	P R E V I S I O N I				D E F I N I T I V E	S O M M E I M P E G N A T E			D I F F E R E N Z E R I S P E T T O A L L E P R E V I S I O N I	
		I N I Z I A L I	V A R I A Z I O N I		P A G A T E		R I M A S T E D A P A G A R E	T O T A L I I M P E G N A T I	I N +	I N -	
			I N A U M E N T O	I N D I M I N U Z I O N E							
		4	5 (7 - 4)	6 (4 - 7)	7 (4 + 5 - 6)	8	9 (10 - 8)	10 (8 + 9)	11 (10 - 7)	12 (7 - 10)	
	Totale V.E. 22	0,00	100,00	0,00	100,00	12,28	0,00	12,28			87,72
1.04.023	VOCE ECONOMICA 23 - spese sistemazione terreni										
1.04.023.0001	Spese acquisto concimi, sementi,fertilizzanti, anticritt. ISP										
55.2400	Spese acquisto concimi, fertilizzanti,sementi, anticritt. ISP	1.090,90	20,00	0,00	1.110,90	1.104,70	0,00	1.104,70			6,20
	Totale C.S. 1	1.090,90	20,00	0,00	1.110,90	1.104,70	0,00	1.104,70			6,20
1.04.023.0002	Spese acquisto concimi, sementi, fertilizz.,anticritt... URF										
56.2401	Spese acquisto concimi, fertilizzanti,sementi, anticritt.URF	675,00	3.500,00	0,00	4.175,00	2.369,06	234,00	2.603,06			1.571,94
	Totale C.S. 2	675,00	3.500,00	0,00	4.175,00	2.369,06	234,00	2.603,06			1.571,94
1.04.023.0003	Spese acquisto concimi, sementi, fertilizz.,anticritt...- Progetto KNOX -										
164.2400	SPESE ACQUISTO CONCIMI,SEMENTI,FERTILIZZANTI, ANTICRIT.... - PROGETTO KNOX -	1.500,00	500,00	0,00	2.000,00	1.456,00	0,00	1.456,00			544,00

Data Elaborazione 23-06-2004

Pagina 65

Parte B

RENDICONTO FINANZIARIO SPESE - ESERCIZIO 2003

Responsabile di Funzione: 1 IST. DIFESA DEL SUOLO - GESTIONE PIOPICCOLTURA 2400

Responsabile di Procedimento: 2 ISTITUTO SPERIMENTALE PER LA PIOPICCOLTURA 240

CAPITOLO C O D I C E	G E S T I O N E D E I R E S I D U I P A S S I V I						G E S T I O N E D I C A S S A				TOTALE DEI RESIDUI PASSIVI AL TERMINE DELL'ESERCIZIO
	RESIDUI ALL'INIZIO DELL'ESERCIZIO	PAGATI	RIMASTI DA PAGARE	TOTALI	V A R I A Z I O N I		PREVISIONI	PAGAMENTI	D I F F E R E N Z E R I S P E T T O A L L E P R E V I S I O N I		
					IN +	IN -			IN +	IN -	
	13	14	15 (16 - 14)	16 (14 + 15)	17 (16 - 13)	18 (13 - 16)	19	20	21 (20 - 19)	22 (19 - 20)	23 (9 + 15)
I.V.E. 22	49,05	49,05	0,00	49,05	0,00	0,00	149,05	61,13		87,72	0,00
1.04.023											
1.04.023.0001											
55.2400	0,00	0,00	0,00	0,00	0,00	0,00	1.110,90	1.104,70		6,20	0,00
I.C.S. 1	0,00	0,00	0,00	0,00	0,00	0,00	1.110,90	1.104,70		6,20	0,00
1.04.023.0002											
56.2401	250,56	250,56	0,00	250,56	0,00	0,00	4.425,56	2.619,62		1.805,94	234,00
I.C.S. 2	250,56	250,56	0,00	250,56	0,00	0,00	4.425,56	2.619,62		1.805,94	234,00
1.04.023.0003											
164.2400	1.200,00	1.200,00	0,00	1.200,00	0,00	0,00	3.200,00	2.656,00		544,00	0,00

Data Elaborazione 23-06-2004

Pagina 66

RENDICONTO FINANZIARIO SPESE - ESERCIZIO 2003
 Responsabile di Funzione: 1 IST. DIFESA DEL SUOLO - GESTIONE PIOPICCOLTURA 2400

Parte A

Responsabile di Procedimento: 2 ISTITUTO SPERIMENTALE PER LA PIOPICCOLTURA 240

C A P I T O L O		G E S T I O N E				D I		C O M P E T E N Z A			
CODICE	DESCRIZIONE	P R E V I S I O N I		DEFINITIVE	S O M M E I M P E G N A T E		D I F F E R E N Z E R I S P E T T O A L L E P R E V I S I O N I				
		INIZIALI	V A R I A Z I O N I		PAGATE	RIMASTE DA PAGARE	TOTALI IMPEGNATI	IN +	IN -		
			IN AUMENTO							IN DIMINUZIONE	
		4	5 (7 - 4)	6 (4 - 7)	7 (4 + 5 - 6)	8	9 (10 - 8)	10 (8 + 9)	11 (10 - 7)	12 (7 - 10)	
	Totale C.S. 3	1.500,00	500,00	0,00	2.000,00	1.456,00	0,00	1.456,00		544,00	
1.04.023.0004	Spese acquisto concimi, sementi, fertilizz., anticritt... - Progetto CROSS -										
165.2400	SPESE ACQUISTO CONCIMI, SEMENTI, FERTILIZZANTI, ANTICRIT - PROGETTO CROSS	250,00	250,00	0,00	500,00	250,00	0,00	250,00		250,00	
	Totale C.S. 4	250,00	250,00	0,00	500,00	250,00	0,00	250,00		250,00	
1.04.023.0005	Spese acquisto concimi, sementi, fertilizz., anticritt... - Progetto SELCLO -										
166.2400	SPESE ACQUISTO CONCIMI, SEMENTI, FERTILIZZANTI, ANTICRIT - PROGETTO SELCLO -	1.400,00	1.500,00	0,00	2.900,00	1.400,00	0,00	1.400,00		1.500,00	
	Totale C.S. 5	1.400,00	1.500,00	0,00	2.900,00	1.400,00	0,00	1.400,00		1.500,00	
1.04.023.0009	Spese acquisto concimi, sementi, fertilizz., anticritt... - Progetto EPIDEMIO -										
167.2400	SPESE ACQUISTO CONCIMI, SEMENTI, FERTILIZZANTI, ANTICRIT - PROGETTO EPIDEMIO -	500,00	0,00	0,00	500,00	500,00	0,00	500,00	0,00		

Data Elaborazione 23-06-2004

Pagina 66

Parte B

Responsabile di Procedimento: 2 ISTITUTO SPERIMENTALE PER LA PIOPPICOLTURA 240

RENDICONTO FINANZIARIO SPESE - ESERCIZIO 2003

Responsabile di Funzione: 1 IST. DIFESA DEL SUOLO - GESTIONE PIOPPICOLTURA 2400

CAPITOLO		G E S T I O N E D E I R E S I D U I P A S S I V I					G E S T I O N E D I C A S S A					TOTALE DEI	
C O D I C E	RESIDUI ALL'INIZIO DELL'ESERCIZIO	PAGATI	RIMASTI DA PAGARE	TOTALI	V A R I A Z I O N I		PREVISIONI	PAGAMENTI	D I F F E R E N Z E R I S P E T T O A L L E P R E V I S I O N I		RESIDUI PASSIVI AL TERMINE DELL'ESERCIZIO		
					IN +	IN -			IN +	IN -			
	13	14	15 (16 - 14)	16 (14 + 15)	17 (16 - 13)	18 (13 - 16)	19	20	21 (20 - 19)	22 (19 - 20)	23 (9 + 15)		
I.C.S.3	1.200,00	1.200,00	0,00	1.200,00	0,00	0,00	3.200,00	2.656,00		544,00	0,00		
1.04.023.0004													
165.2400	200,00	200,00	0,00	200,00	0,00	0,00	700,00	450,00		250,00	0,00		
I.C.S.4	200,00	200,00	0,00	200,00	0,00	0,00	700,00	450,00		250,00	0,00		
1.04.023.0005													
166.2400	0,00	0,00	0,00	0,00	0,00	0,00	2.900,00	1.400,00		1.500,00	0,00		
I.C.S.5	0,00	0,00	0,00	0,00	0,00	0,00	2.900,00	1.400,00		1.500,00	0,00		
1.04.023.0009													
167.2400	0,00	0,00	0,00	0,00	0,00	0,00	500,00	500,00	0,00		0,00		

Data Elaborazione 23-06-2004

Pagina 67

Parte A

Responsabile di Procedimento: 2 ISTITUTO SPERIMENTALE PER LA PIOPICOLTURA 240

RENDICONTO FINANZIARIO SPESE - ESERCIZIO 2003

Responsabile di Funzione: 1 IST. DIFESA DEL SUOLO - GESTIONE PIOPICOLTURA 2400

C A P I T O L O		G E S T I O N E					D I		C O M P E T E N Z A			
CODICE	DESCRIZIONE	INIZIALI	P R E V I S I O N I		DEFINITIVE	S O M M E I M P E G N A T E		RIMASTE DA PAGARE	TOTALI IMPEGNATI	D I F F E R E N Z E R I S P E T T O A L L E P R E V I S I O N I		
			IN AUMENTO	IN DIMINUZIONE		P A G A T E	TOTALI IMPEGNATI			IN +	IN -	
		4	5 (7 - 4)	6 (4 - 7)	7 (4 + 5 - 6)	8	9 (10 - 8)	10 (8 + 9)	11 (10 - 7)	12 (7 - 10)		
	Totale C.S. 9	500,00	0,00	0,00	500,00	500,00	0,00	500,00	0,00			
1.04.023.0012	Spese acquisto concimi, sementi, fertilizz., anticritt... - Progetto NURSE -											
168.2400	SPESE ACQUISTO CONCIMI, SEMENTI, FERTILIZZANTI, ANTICRIT.... - PROGETTO NURSE	1.250,00	1.000,00	0,00	2.250,00	1.082,90	170,00	1.252,90		997,10		
	Totale C.S. 12	1.250,00	1.000,00	0,00	2.250,00	1.082,90	170,00	1.252,90		997,10		
1.04.023.0014	Spese acquisto concimi, sementi, fertilizz., anticritt... - Progetto ECOSPRAY -											
169.2400	SPESE ACQUISTO CONCIMI, SEMENTI, FERTILIZZANTI, ANTICRIT.... - PROGETTO ECOSPRAY -	950,00	300,00	0,00	1.250,00	950,00	0,00	950,00		300,00		
	Totale C.S. 14	950,00	300,00	0,00	1.250,00	950,00	0,00	950,00		300,00		
1.04.023.0023	Spese acquisto concimi, sementi, fertilizz., anticritt... - Progetto EUCALITTI -											
171.2401	SPESE ACQUISTO CONCIMI, SEMENTI, FERTILIZZANTI, ANTICRIT.... - PROGETTO EUCALITTI -	450,00	0,00	0,00	450,00	161,38	241,56	402,94		47,06		

Data Elaborazione 23-06-2004

Pagina 67

Parte B

Responsabile di Procedimento: 2 ISTITUTO SPERIMENTALE PER LA PIOPICOLTURA 240

PRENDICONTO FINANZIARIO SPESE - ESERCIZIO 2003

Responsabile di Funzione: 1 IST. DIFESA DEL SUOLO - GESTIONE PIOPICOLTURA 2400

CAPITOLO	G E S T I O N E D E I R E S I D U I P A S S I V I						G E S T I O N E D I C A S S A				TOTALE DEI RESIDUI PASSIVI AL TERMINE DELL'ESERCIZIO	
	CODICE	RESIDUI ALL'INIZIO DELL'ESERCIZIO	PAGATI	RIMASTI DA PAGARE	TOTALI	VARIAZIONI		PREVISIONI	PAGAMENTI	DIFFERENZE RISPETTO ALLE PREVISIONI		
						IN +	IN -			IN +		IN -
		13	14	15 (16 - 14)	16 (14 + 15)	17 (16 - 13)	18 (13 - 16)	19	20	21 (20 - 19)	22 (19 - 20)	23 (9 + 15)
I.C.S. 9		0,00	0,00	0,00	0,00	0,00	0,00	500,00	500,00	0,00		0,00
1.04.023.0012												
169.2400	0,00	0,00	0,00	0,00	0,00	0,00	0,00	2.250,00	1.082,90		1.167,10	170,00
I.C.S. 12		0,00	0,00	0,00	0,00	0,00	0,00	2.250,00	1.082,90		1.167,10	170,00
1.04.023.0014												
169.2400	397,10	397,10	397,10	0,00	397,10	0,00	0,00	1.647,10	1.347,10		300,00	0,00
I.C.S. 14		397,10	397,10	0,00	397,10	0,00	0,00	1.647,10	1.347,10		300,00	0,00
1.04.023.0023												
171.2401	0,00	0,00	0,00	0,00	0,00	0,00	0,00	450,00	161,38		288,62	241,56

C A P I T O L O		G E S T I O N E				D I		C O M P E T E N Z A			
C O D I C E	D E S C R I Z I O N E	P R E V I S I O N I			D E F I N I T I V E	S O M M E I M P E G N A T E		D I F F E R E N Z E R I S P E T T O A L L E P R E V I S I O N I			
		I N I Z I A L I	I N A U M E N T O	I N D I M I N U Z I O N E		P A G A T E	R I M A S T E D A P A G A R E	T O T A L I I M P E G N A T I	I N +	I N -	
		4	5 (7 - 4)	6 (4 - 7)	7 (4 + 5 - 6)	8	9 (10 - 8)	10 (8 + 9)	11 (10 - 7)	12 (7 - 10)	
	Totale C.S. 23	450,00	0,00	0,00	450,00	161,38	241,56	402,94		47,06	
1.04.023.0103	Spese acquisto concimi, sementi, fertilizz., anticritt.- Progetto COLPOSA -										
170.2400	SPESE ACQUISTO CONCIMI,SEMENTI,FERTILIZZANTI, ANTICRIT - PROGETTO COLPOSA -	750,00	500,00	0,00	1.250,00	750,00	0,00	750,00		500,00	
	Totale C.S. 103	750,00	500,00	0,00	1.250,00	750,00	0,00	750,00		500,00	
1.04.023.0120	Spese per acquisto concimi, sementi, fertilizzanti, anticrittogamici e mangimi prog.studio interv.riqualif aree gest.Parco Po										
257.2400	Spese per acquisto concimi, sementi, fertilizzanti, anticrittogamici e mangimi prog.studio interv.riqualif aree gest.Parco Po	0,00	1.000,00	0,00	1.000,00	0,00	0,00	0,00		1.000,00	
	Totale C.S. 120	0,00	1.000,00	0,00	1.000,00	0,00	0,00	0,00		1.000,00	
	Totale V.E. 23	8.815,90	8.570,00	0,00	17.385,90	10.024,04	645,56	10.669,60		6.716,30	

Data Elaborazione 23-06-2004

Pagina 68

Parte B

Responsabile di Procedimento: 2 ISTITUTO SPERIMENTALE PER LA PIOPPICOLTURA 240

RENDICONTO FINANZIARIO SPESE - ESERCIZIO 2003

Responsabile di Funzione: 1 IST. DIFESA DEL SUOLO - GESTIONE PIOPPICOLTURA 2400

CAPITOLO		G E S T I O N E D E I R E S I D U I P A S S I V I					G E S T I O N E D I C A S S A				TOTALE DEI RESIDUI PASSIVI AL TERMINE DELL'ESERCIZIO	
CODICE	RESIDUI ALL'INIZIO DELL'ESERCIZIO	PAGATI	RIMASTI DA PAGARE	TOTALI	VARIAZIONI		PREVISIONI	PAGAMENTI	DIFFERENZE RISPETTO ALLE PREVISIONI		22 (19 - 20)	23 (9 + 15)
					IN +	IN -			IN +	IN -		
	13	14	15 (16 - 14)	16 (14 + 15)	17 (16 - 13)	18 (13 - 16)	19	20	21 (20 - 19)	22 (19 - 20)		
I.C.S. 23	0,00	0,00	0,00	0,00	0,00	0,00	450,00	161,38	288,62			
1.04.023.0103												
170.2400	0,00	0,00	0,00	0,00	0,00	0,00	1.250,00	750,00	500,00			0,00
I.C.S. 103	0,00	0,00	0,00	0,00	0,00	0,00	1.250,00	750,00	500,00			0,00
1.04.023.0120												
257.2400	0,00	0,00	0,00	0,00	0,00	0,00	1.000,00	0,00	1.000,00			0,00
I.C.S. 120	0,00	0,00	0,00	0,00	0,00	0,00	1.000,00	0,00	1.000,00			0,00
I.V.E. 23	2.047,66	2.047,66	0,00	2.047,66	0,00	0,00	19.433,56	12.071,70	7.361,86			645,56

Data Elaborazione 23-06-2004

Pagina 69

Parte A

Responsabile di Procedimento: 2 ISTITUTO SPERIMENTALE PER LA PIOPICOLTURA 240

RENDICONTO FINANZIARIO SPESE - ESERCIZIO 2003 Responsabile di Funzione: 1 IST. DIFESA DEL SUOLO - GESTIONE PIOPICOLTURA 2400

C A P I T O L O		G E S T I O N E					D I		C O M P E T E N Z A			
CODICE	DESCRIZIONE	INIZIALI	P R E V I S I O N I		DEFINITIVE	S O M M E I M P E G N A T E		TOTALI	D I F F E R E N Z E R I S P E T T O A L L E P R E V I S I O N I			
			IN AUMENTO	IN DIMINUZIONE		PAGATE	RIMASTE DA PAGARE		IMPEGNATI	IN +	IN -	
		4	5 (7 - 4)	6 (4 - 7)	7 (4 + 5 - 6)	8	9 (10 - 8)	10 (8 + 9)	11 (10 - 7)	12 (7 - 10)		
1.04.028	Voce economica 28 - Smaltimento rifiuti tossici											
1.04.028.0000	Voce economica 28 - Smaltimento rifiuti tossici											
58.2400	Smaltimento rifiuti tossici e pericolosi	2.500,00	0,00	0,00	2.500,00	1.804,89	0,00	1.804,89			695,11	
	Totale C.S. 0	2.500,00	0,00	0,00	2.500,00	1.804,89	0,00	1.804,89			695,11	
	Totale V.E. 28	2.500,00	0,00	0,00	2.500,00	1.804,89	0,00	1.804,89			695,11	
	Totale Categoria 4	253.698,15	323.912,47	0,00	577.610,62	232.056,51	87.734,57	319.791,08	0,00		257.819,54	
1.07	CATEGORIA 7 - ONERI FINANZIARI											
1.07.003	Voce economica 3 - Spese commissioni bancari											
1.07.003.0001	Voce economica 3 - Spese e commissioni bancarie ISP											
61.2400	Spese e commissioni bancarie	300,00	100,00	0,00	400,00	268,20	5,00	273,20			126,80	
	Totale C.S. 1	300,00	100,00	0,00	400,00	268,20	5,00	273,20			126,80	

Data Elaborazione 23-06-2004

Pagina 69

RENDICONTO FINANZIARIO SPESE - ESERCIZIO 2003
 Responsabile di Funzione: 1 IST. DIFESA DEL SUOLO - GESTIONE PIOPICCOLTURA 2400

RENDICONTO FINANZIARIO SPESE - ESERCIZIO 2003
 Responsabile di Procedimento: 2 ISTITUTO SPERIMENTALE PER LA PIOPICCOLTURA 2400

Parte B

CAPITOLO C O D I C E	G E S T I O N E D E I R E S I D U I P A S S I V I						G E S T I O N E D I C A S S A				TOTALE DEI RESIDUI PASSIVI AL TERMINE DELL'ESERCIZIO
	RESIDUI ALL'INIZIO DELL'ESERCIZIO	PAGATI	RIMASTI DA PAGARE	TOTALI	V A R I A Z I O N I		PREVISIONI	PAGAMENTI	D I F F E R E N Z E R I S P E T T O A L L E P R E V I S I O N I		
					IN +	IN -			IN +	IN -	
	13	14	15 (16 - 14)	16 (14 + 15)	17 (16 - 13)	18 (13 - 16)	19	20	21 (20 - 19)	22 (19 - 20)	23 (9 + 15)
1.04.028											
1.04.028.0000											
58.2400	0,00	0,00	0,00	0,00	0,00	0,00	2.500,00	1.804,89		695,11	0,00
I.C.S. 0	0,00	0,00	0,00	0,00	0,00	0,00	2.500,00	1.804,89		695,11	0,00
I.V.E. 28	0,00	0,00	0,00	0,00	0,00	0,00	2.500,00	1.804,89		695,11	0,00
I Categoria 4	63.512,31	52.211,20	7.984,28	60.197,98	0,00	-3.314,33	603.907,93	284.269,71	0,00	319.638,22	95.719,35
1.07											
1.07.003											
1.07.003.0001											
61.2400	13,00	12,00	0,00	12,00	0,00	-1,00	413,00	280,20		132,80	5,00
I.C.S. 1	13,00	12,00	0,00	12,00	0,00	-1,00	413,00	280,20		132,80	5,00

Data Elaborazione 23-06-2004

Pagina 70

Parte A

Responsabile di Procedimento: 2 ISTITUTO SPERIMENTALE PER LA PIOPICCOLTURA 240

RENDICONTO FINANZIARIO SPESE - ESERCIZIO 2003

Responsabile di Funzione: 1 IST. DIFESA DEL SUOLO - GESTIONE PIOPICCOLTURA 2400

C A P I T O L O		G E S T I O N E										D I		C O M P E T E N Z A		
CODICE	DESCRIZIONE	INIZIALI	P R E V I S I O N I		DEFINITIVE	S O M M E I M P E G N A T E		PAGATE	RIMASTE DA PAGARE	TOTALI IMPEGNATI	DIFFERENZE RISPETTO ALLE PREVISIONI					
			IN AUMENTO	IN DIMINUZIONE		IN +	IN -									
		4	5 (7 - 4)	6 (4 - 7)	7 (4 + 5 - 6)	8	9 (10 - 8)	10 (8 + 9)	11 (10 - 7)	12 (7 - 10)						
1.07.003.0002	Voce economica 3 - Spese e commissioni bancarie URF															
62.2401	Spese e commissioni bancarie	150,00	100,00	0,00	250,00	47,79	3,75	51,54				198,46				
	Totale C.S. 2	150,00	100,00	0,00	250,00	47,79	3,75	51,54				198,46				
	Totale V.E. 3	450,00	200,00	0,00	650,00	315,99	8,75	324,74				325,26				
	Totale Categoria 7	450,00	200,00	0,00	650,00	315,99	8,75	324,74	0,00			325,26				
1.08	CATEGORIA 8 - ONERI TRIBUTARI															
1.08.001	Voce economica 1 - Imposte, tasse e tributi vari															
1.08.001.0000	Voce economica 1 - Imposte, tasse e tributi vari															
176.2400	Imposte, Tasse e Tributi vari	16.500,00	50.000,00	0,00	66.500,00	54.284,22	0,00	54.284,22				12.215,78				
	Totale C.S. 0	16.500,00	50.000,00	0,00	66.500,00	54.284,22	0,00	54.284,22				12.215,78				

Data Elaborazione 23-06-2004

Pagina 70

Parte B

Responsabile di Procedimento: 2 ISTITUTO SPERIMENTALE PER LA PIOPICOLTURA 240

RENDICONTO FINANZIARIO SPESE - ESERCIZIO 2003

Responsabile di Funzione: 1 IST. DIFESA DEL SUOLO - GESTIONE PIOPICOLTURA 2400

CAPITOLO CODICE	G E S T I O N E D E I R E S I D U I P A S S I V I						G E S T I O N E D I C A S S A				TOTALE DEI RESIDUI PASSIVI AL TERMINE DELL'ESERCIZIO
	RESIDUI ALL'INIZIO DELL'ESERCIZIO	PAGATI	RIMASTI DA PAGARE	TOTALI	V A R I A Z I O N I		PREVISIONI	PAGAMENTI	D I F F E R E N Z E R I S P E T T O A L L E P R E V I S I O N I		
					IN +	IN -			IN +	IN -	
	13	14	15 (16 - 14)	16 (14 + 15)	17 (16 - 13)	18 (13 - 16)	19	20	21 (20 - 19)	22 (19 - 20)	23 (9 + 15)
1.07.003.0002											
62.2401	17,00	16,50	0,00	16,50	0,00	-0,50	267,00	64,29		202,71	3,75
I.C.S.2	17,00	16,50	0,00	16,50	0,00	-0,50	267,00	64,29		202,71	3,75
I.V.E.3	30,00	28,50	0,00	28,50	0,00	-1,50	680,00	344,49		335,51	8,25
I Categoria 7	30,00	28,50	0,00	28,50	0,00	-1,50	680,00	344,49	0,00	335,51	8,25
1.08											
1.08.001											
1.08.001.0000											
176.2400	0,00	0,00	0,00	0,00	0,00	0,00	66.500,00	54.284,22		12.215,78	0,00
I.C.S.0	0,00	0,00	0,00	0,00	0,00	0,00	66.500,00	54.284,22		12.215,78	0,00

Data Elaborazione 23-06-2004

Pagina 71

Parte A

Responsabile di Procedimento: 2 ISTITUTO SPERIMENTALE PER LA PIOPICCOLTURA 240

RENDICONTO FINANZIARIO SPESE - ESERCIZIO 2003

Responsabile di Funzione: 1 IST. DIFESA DEL SUOLO - GESTIONE PIOPICCOLTURA 2400

C A P I T O L O		G E S T I O N E						D I		C O M P E T E N Z A			
C O D I C E	D E S C R I Z I O N E	I N I Z I A L I	P R E V I S I O N I				D E F I N I T I V E	S O M M E I M P E G N A T E			D I F F E R E N Z E R I S P E T T O A L L E P R E V I S I O N I		
			I N A U M E N T O	V A R I A Z I O N I		P A G A T E		R I M A S T E D A P A G A R E	T O T A L I I M P E G N A T I	I N +	I N -		
4	5 (7 - 4)	6 (4 - 7)		7 (4 + 5 - 6)	8		9 (10 - 8)					10 (8 + 9)	11 (10 - 7)
1.08.001.0001	Voce economica 1 - Imposte, tasse e tributi vari ISP												
63.2400	Imposte e tasse, tributi vari ISP	20.000,00	50.000,00	0,00	0,00	70.000,00	31.860,20	538,00	32.398,20				37.601,80
	Totale C.S. 1	20.000,00	50.000,00	0,00	0,00	70.000,00	31.860,20	538,00	32.398,20				37.601,80
1.08.001.0002	Voce economica 1 - Imposte, tasse e tributi vari URF												
106.2401	Imposte, tasse e tributi vari Urf	10.000,00	40.000,00	0,00	0,00	50.000,00	31.053,18	564,62	31.617,80				18.382,20
	Totale C.S. 2	10.000,00	40.000,00	0,00	0,00	50.000,00	31.053,18	564,62	31.617,80				18.382,20
1.08.001.0120	Imposte, tasse e tributi vari Convenzione Ente gest.Sist.Aree Protette Fascia Po prog.studio interv.riquad.ambientale in aree gest.Parco Po												
205.2400	Imposte, tasse e tributi vari Convenzione Ente gest.Sist.Aree Protette Fascia Po prog.studio interv.nquai.ambientale in aree gest.Parco Po	0,00	2.500,00	0,00	0,00	2.500,00	416,67	0,00	416,67				2.083,33
	Totale C.S. 120	0,00	2.500,00	0,00	0,00	2.500,00	416,67	0,00	416,67				2.083,33

Data Elaborazione 23-06-2004

Pagina 71

Parte B

Responsabile di Procedimento: 2 ISTITUTO SPERIMENTALE PER LA PIOPICOLTURA 240

RENDICONTO FINANZIARIO SPESE - ESERCIZIO 2003 Responsabile di Funzione: 1 IST. DIFESA DEL SUOLO - GESTIONE PIOPICOLTURA 2400

CAPITOLO		G E S T I O N E D E I R E S I D U I P A S S I V I						G E S T I O N E D I C A S S A				TOTALE DEI RESIDUI PASSIVI AL TERMINE DELL'ESERCIZIO
CODICE	RESIDUI ALL'INIZIO DELL'ESERCIZIO	PAGATI	RIMASTI DA PAGARE	TOTALI	V A R I A Z I O N I		PREVISIONI	PAGAMENTI	D I F F E R E N Z E R I S P E T T O A L L E P R E V I S I O N I			
					IN +	IN -			IN +	IN -		
	13	14	15 (16 - 14)	16 (14 + 15)	17 (16 - 13)	18 (13 - 16)	19	20	21 (20 - 19)	22 (19 - 20)	23 (9 + 15)	
1.08.001.0001												
63.2400	477,28	349,65	0,00	349,65	0,00	-127,63	70.477,28	32.209,85		38.267,43	538,00	
I.C.S.1	477,28	349,65	0,00	349,65	0,00	-127,63	70.477,28	32.209,85		38.267,43	538,00	
1.08.001.0002												
106.2401	243,77	160,80	0,00	160,80	0,00	-82,97	50.243,77	31.213,98		19.029,79	564,62	
I.C.S.2	243,77	160,80	0,00	160,80	0,00	-82,97	50.243,77	31.213,98		19.029,79	564,62	
1.08.001.0120												
205.2400	0,00	0,00	0,00	0,00	0,00	0,00	2.500,00	416,67		2.083,33	0,00	
I.C.S.120	0,00	0,00	0,00	0,00	0,00	0,00	2.500,00	416,67		2.083,33	0,00	

[illegible]

Data Elaborazione 23-06-2004
 Pagina 73
 Parte A
 Responsabile di Procedimento: 2 ISTITUTO SPERIMENTALE PER LA PIOPICCOLTURA 240

RENDICONTO FINANZIARIO SPESE - ESERCIZIO 2003

Responsabile di Funzione: 1 IST. DIFESA DEL SUOLO - GESTIONE PIOPICCOLTURA 2400

C A P I T O L O		G E S T I O N E				D I		C O M P E T E N Z A			
CODICE	DESCRIZIONE	INIZIALI	P R E V I S I O N I		DEFINITIVE	S O M M E I M P E G N A T E		TOTALI	D I F F E R E N Z E R I S P E T T O A L L E P R E V I S I O N I		
			IN AUMENTO	IN DIMINUZIONE		PAGATE	RIMASTE DA PAGARE		IN +	IN -	
		4	5 (7 - 4)	6 (4 - 7)	7 (4 + 5 - 6)	8	9 (10 - 8)	10 (8 + 9)	11 (10 - 7)	12 (7 - 10)	
1.10.002	Voce economica 2 - Fondo di riserva										
1.10.002.0000	Voce economica 2 - Fondo di riserva	42.315,03	690.421,94	0,00	732.736,97	0,00	0,00	0,00			732.736,97
66.2400	Fondo di riserva										
	Totale C.S. 0	42.315,03	690.421,94	0,00	732.736,97	0,00	0,00	0,00			732.736,97
	Totale V.E. 2	42.315,03	690.421,94	0,00	732.736,97	0,00	0,00	0,00			732.736,97
1.10.005	Voce economica 5 - Altre spese non classificabili										
1.10.005.0000	Voce economica 5 - Altre spese non classificabili	0,00	5.000,00	0,00	5.000,00	4.236,00	0,00	4.236,00			764,00
68.2400	Altre spese non classificabili										
	Totale C.S. 0	0,00	5.000,00	0,00	5.000,00	4.236,00	0,00	4.236,00			764,00
	Totale V.E. 5	0,00	5.000,00	0,00	5.000,00	4.236,00	0,00	4.236,00			764,00
	Totale Categoria 10	42.315,03	695.421,94	0,00	737.736,97	4.236,00	0,00	4.236,00	0,00		733.500,97

Data Elaborazione 23-06-2004

Pagina 73

Parte B

Responsabile di Procedimento: 2 ISTITUTO SPERIMENTALE PER LA PIOPPICOLTURA 240

RENDICONTO FINANZIARIO SPESE - ESERCIZIO 2003

Responsabile di Funzione: 1 IST. DIFESA DEL SUOLO - GESTIONE PIOPPICOLTURA 2400

CAPITOLO		G E S T I O N E D E I R E S I D U I P A S S I V I					G E S T I O N E D I C A S S A				TOTALE DEI
C O D I C E	RESIDUI ALL'INIZIO DELL'ESERCIZIO	PAGATI	RIMASTI DA PAGARE	TOTALI	V A R I A Z I O N I		PREVISIONI	PAGAMENTI	D I F F E R E N Z E R I S P E T T O A L L E P R E V I S I O N I		RESIDUI PASSIV AL TERMINE DELL'ESERCIZIO
					IN +	IN -			IN +	IN -	
	13	14	15 (16 - 14)	16 (14 + 15)	17 (16 - 13)	18 (13 - 16)	19	20	21 (20 - 19)	22 (19 - 20)	23 (9 + 15)
1.10.002											
1.10.002.0000											
66.2400	0,00	0,00	0,00	0,00	0,00	0,00	42.315,03	0,00		42.315,03	0,00
I.C.S.0	0,00	0,00	0,00	0,00	0,00	0,00	42.315,03	0,00		42.315,03	0,00
I.V.E.2	0,00	0,00	0,00	0,00	0,00	0,00	42.315,03	0,00		42.315,03	0,00
1.10.005											
1.10.005.0000											
68.2400	0,00	0,00	0,00	0,00	0,00	0,00	5.000,00	4.236,00		764,00	0,00
I.C.S.0	0,00	0,00	0,00	0,00	0,00	0,00	5.000,00	4.236,00		764,00	0,00
I.V.E.5	0,00	0,00	0,00	0,00	0,00	0,00	5.000,00	4.236,00		764,00	0,00
I Categoria 10	0,00	0,00	0,00	0,00	0,00	0,00	47.315,03	4.236,00	0,00	43.079,03	0,00

Responsabile di Funzione: 1 IST. DIFESA DEL SUOLO - GESTIONE PIOPPICOLTURA 2400

[illegible]

[illegible]

Data Elaborazione 23-06-2004
Pagina 75
Parte A
Responsabile di Procedimento: 2 ISTITUTO SPERIMENTALE PER LA PIOPICCOLTURA 240

RENDICONTO FINANZIARIO SPESE - ESERCIZIO 2003

Responsabile di Funzione: 1 IST. DIFESA DEL SUOLO - GESTIONE PIOPICCOLTURA 2400

C A P I T O L O		G E S T I O N E										D I		C O M P E T E N Z A			
C O D I C E	D E S C R I Z I O N E	P R E V I S I O N I		D E F I N I T I V E		S O M M E		I M P E G N A T E		D I F F E R E N Z E							
		I N I Z I A L I	V A R I A Z I O N I		P A G A T E	R I M A S T E D A P A G A R E	T O T A L I I M P E G N A T I	R I S P E T T O A L L E P R E V I S I O N I									
			I N A U M E N T O	I N D I M I N U Z I O N E				I N +	I N -								
		4	5 (7 - 4)	6 (4 - 7)	7 (4 + 5 - 6)	8	9 (10 - 8)	10 (8 + 9)	11 (10 - 7)	12 (7 - 10)							
2.11.008.0000	Voce economica 8 - Riparazione danni alluvione																
71.2400	Riparazione danni alluvione 2000	1.389.450,20	0,00	0,00	1.389.450,20	0,00	9.800,40	9.800,40					1.379.649,80				
	Totale C.S. 0	1.389.450,20	0,00	0,00	1.389.450,20	0,00	9.800,40	9.800,40					1.379.649,80				
	Totale V.E. 8	1.389.450,20	0,00	0,00	1.389.450,20	0,00	9.800,40	9.800,40					1.379.649,80				
	Totale Categoria 11	1.389.450,20	0,00	0,00	1.389.450,20	0,00	9.800,40	9.800,40	0,00				1.379.649,80				
2.12	CATEGORIA 12 - ACQUISIZIONI DI IMMOBILIZZAZIONI TECNICHE																
2.12.001	Voce economica 1 - Acquisto di mobili e macchine d'ufficio																
2.12.001.0000	Voce economica 1 - Acquisto di mobili e macchine d'ufficio																
72.2400	Acquisto di mobili e macchine per ufficio	30.000,00	31.851,92	0,00	61.851,92	25.450,44	14.498,27	39.948,71					21.903,21				
	Totale C.S. 0	30.000,00	31.851,92	0,00	61.851,92	25.450,44	14.498,27	39.948,71					21.903,21				
	Totale V.E. 1	30.000,00	31.851,92	0,00	61.851,92	25.450,44	14.498,27	39.948,71					21.903,21				

Data Elaborazione 23-06-2004
 Pagina 75
 Parte B
 Responsabile di Procedimento: 2 ISTITUTO SPERIMENTALE PER LA PIOPICOLTURA 240

RENDICONTO FINANZIARIO SPESE - ESERCIZIO 2003
 Responsabile di Funzione: 1 IST. DIFESA DEL SUOLO - GESTIONE PIOPICOLTURA 2400

CAPITOLO CODICE	G E S T I O N E D E I R E S I D U I P A S S I V I					G E S T I O N E D I C A S S A				TOTALE DEI RESIDUI PASSIVI AL TERMINE DELL'ESERCIZIO	
	RESIDUI ALL'INIZIO DELL'ESERCIZIO	PAGATI	RIMASTI DA PAGARE	TOTALI	V A R I A Z I O N I		PREVISIONI	PAGAMENTI	D I F F E R E N Z E R I S P E T T O A L L E P R E V I S I O N I		
					IN +	IN -			IN +		IN -
	13	14	15 (16 - 14)	16 (14 + 15)	17 (16 - 13)	18 (13 - 16)	19	20	21 (20 - 19)	22 (19 - 20)	23 (9 + 15)
2.11.008.0000											
71.2400	0,00	0,00	0,00	0,00	0,00	0,00	1.389.450,20	0,00		1.389.450,20	9.800,40
I.C.S.0	0,00	0,00	0,00	0,00	0,00	0,00	1.389.450,20	0,00		1.389.450,20	9.800,40
I.V.E.8	0,00	0,00	0,00	0,00	0,00	0,00	1.389.450,20	0,00		1.389.450,20	9.800,40
I.Categoria.11	4.320,00	0,00	0,00	0,00	0,00	-4.320,00	1.393.770,20	0,00	0,00	1.393.770,20	9.800,40
2.12											
2.12.001											
2.12.001.0000											
72.2400	8.735,07	8.729,07	0,00	8.729,07	0,00	-6,00	70.587,99	34.179,51		36.408,48	14.498,27
I.C.S.0	8.735,07	8.729,07	0,00	8.729,07	0,00	-6,00	70.587,99	34.179,51		36.408,48	14.498,27
I.V.E.1	8.735,07	8.729,07	0,00	8.729,07	0,00	-6,00	70.587,99	34.179,51		36.408,48	14.498,27

[illegible]

Data Elaborazione 23-06-2004
Pagina 77
Parte A
Responsabile di Procedimento: 2 ISTITUTO SPERIMENTALE PER LA PIOPICOLTURA 240

RENDICONTO FINANZIARIO SPESE - ESERCIZIO 2003

Responsabile di Funzione: 1 IST. DIFESA DEL SUOLO - GESTIONE PIOPICOLTURA 2400

C A P I T O L O		G E S T I O N E										D I		C O M P E T E N Z A			
CODICE	DESCRIZIONE	P R E V I S I O N I				S O M M E I M P E G N A T E				D I F F E R E N Z E R I S P E T T O A L L E P R E V I S I O N I							
		INIZIALI	V A R I A Z I O N I		DEFINITIVE	PAGATE	RIMASTE DA PAGARE	TOTALI IMPEGNATI	IN +	IN -							
			IN AUMENTO	IN DIMINUZIONE							7 (4 + 5 - 6)	8	9 (10 - 8)	10 (8 + 9)	11 (10 - 7)	12 (7 - 10)	
75.2400	Acquisto macchine e attrezza., scientifica e tecnica	15.000,00	100.000,00	0,00	115.000,00	10.881,08	43.730,54	54.611,62				60.388,38					
	Totale C.S. 0	15.000,00	100.000,00	0,00	115.000,00	10.881,08	43.730,54	54.611,62				60.388,38					
2.12.003.0120	Acquisto macchine, attrezzi scientifici ed attrezzature tecniche prog.studio interv.riqualif. aree gest.Parco Po																
258.2400	Acquisto macchine, attrezzi scientifici ed attrezzature tecniche prog.studio interv.riqualif. aree gest.Parco Po	0,00	6.500,00	0,00	6.500,00	0,00	6.384,00	6.384,00				116,00					
	Totale C.S. 120	0,00	6.500,00	0,00	6.500,00	0,00	6.384,00	6.384,00				116,00					
2.12.003.0122	Acquisto macchine, attrezzi scientifici ed attrezzature tecniche Ri.Selv.Italia monit.arboric.da legno																
216.2400	Acquisto macchine, attrezzi scientifici ed attrezzature tecniche Ri.Selv.Italia monit.arboric.da legno	0,00	6.656,40	0,00	6.656,40	0,00	6.656,40	6.656,40		0,00							
	Totale C.S. 122	0,00	6.656,40	0,00	6.656,40	0,00	6.656,40	6.656,40		0,00							

RENDICONTO FINANZIARIO SPESE - ESERCIZIO 2003

RESPONSABILE DI FUNZIONE: 1 IST. DIFESA DEL SUOLO - GESTIONE PIOPPICOLTURA 2400

CAPITOLO		G E S T I O N E D E I R E S I D U I P A S S I V I						G E S T I O N E D I C A S S A				TOTALE DEI RESIDUI PASSIVI AL TERMINE DELL'ESERCIZIO	
CODICE	RESIDUI ALL'INIZIO DELL'ESERCIZIO	PAGATI	RIMASTI DA PAGARE	TOTALI	V A R I A Z I O N I		PREVISIONI	PAGAMENTI	D I F F E R E N Z E R I S P E T T O A L L E P R E V I S I O N I		DELL'ESERCIZIO		
					IN +	IN -			IN +	IN -			
	13	14	15 (16 - 14)	16 (14 + 15)	17 (16 - 13)	18 (13 - 16)	19	20	21 (20 - 19)	22 (19 - 20)	23 (9 + 15)		
75.2400	2.191,36	2.191,36	0,00	2.191,36	0,00	0,00	117.191,36	13.072,44		104.118,92	43.730,54		
I.C.S.0	2.191,36	2.191,36	0,00	2.191,36	0,00	0,00	117.191,36	13.072,44		104.118,92	43.730,54		
2.12.003.0120													
258.2400	0,00	0,00	0,00	0,00	0,00	0,00	6.500,00	0,00		6.500,00	6.384,00		
I.C.S.120	0,00	0,00	0,00	0,00	0,00	0,00	6.500,00	0,00		6.500,00	6.384,00		
2.12.003.0122													
216.2400	0,00	0,00	0,00	0,00	0,00	0,00	6.656,40	0,00		6.656,40	6.656,40		
I.C.S.122	0,00	0,00	0,00	0,00	0,00	0,00	6.656,40	0,00		6.656,40	6.656,40		

Data Elaborazione 23-06-2004

Pagina 78

Parte A

Responsabile di Procedimento: 2 ISTITUTO SPERIMENTALE PER LA PIOPICOLTURA 240

RENDICONTO FINANZIARIO SPESE - ESERCIZIO 2003

Responsabile di Funzione: 1 IST. DIFESA DEL SUOLO - GESTIONE PIOPICOLTURA 2400

C A P I T O L O		G E S T I O N E				D I				C O M P E T E N Z A			
CODICE	DESCRIZIONE	P R E V I S I O N I		V A R I A Z I O N I		DEFINITIVE	S O M M E I M P E G N A T E		TOTALI	D I F F E R E N Z E R I S P E T T O A L L E P R E V I S I O N I		IN -	IN -
		INIZIALI	IN AUMENTO	IN DIMINUZIONE	IN AUMENTO		PAGATE	RIMASTE DA PAGARE		IN +	IN -		
		4	5 (7 - 4)	6 (4 - 7)	7 (4 + 5 - 6)	8	9 (10 - 8)	10 (8 + 9)	11 (10 - 7)	12 (7 - 10)			
2.12.003.0123	Acquisto macchine, attrezzi scientifici ed attrezzature tecniche Ri.Selv.Italia prod.specie pioppo e Salice												
224.2400	Acquisto macchine, attrezzi scientifici ed attrezzature tecniche Ri.Selv.Italia prod.specie pioppo e Salice	0,00	1.660,92	0,00	1.660,92	0,00	0,00	1.660,92	1.660,92	0,00			
	Totale C.S. 123	0,00	1.660,92	0,00	1.660,92	0,00	0,00	1.660,92	1.660,92	0,00			
2.12.003.0125	Acquisto macchine, attrezzi scientifici ed attrezzature tecniche Ri.Selv.Italia sist.identif.clone pioppo												
237.2400	Acquisto macchine, attrezzi scientifici ed attrezzature tecniche Ri.Selv.Italia sist.identif.clone pioppo	0,00	3.500,00	0,00	3.500,00	0,00	0,00	3.500,00	3.500,00	0,00			
	Totale C.S. 125	0,00	3.500,00	0,00	3.500,00	0,00	0,00	3.500,00	3.500,00	0,00			
2.12.003.0126	Acquisto macchine, attrezzi scientifici ed attrezzature tecniche Ri.Selv.Italia produtt. Specie robinia ed eucalitto												
245.2401	Acquisto macchine, attrezzi scientifici ed attrezzature tecniche Ri.Selv.Italia produtt. Specie robinia ed eucalitto	0,00	1.488,00	0,00	1.488,00	0,00	0,00	1.488,00	1.488,00	0,00			
	Totale C.S. 126	0,00	1.488,00	0,00	1.488,00	0,00	0,00	1.488,00	1.488,00	0,00			

Data Elaborazione 23-06-2004

Pagina 78

Parte B

Responsabile di Procedimento: 2 ISTITUTO SPERIMENTALE PER LA PIOPICOLTURA 240

RENDICONTO FINANZIARIO SPESE - ESERCIZIO 2003

Responsabile di Funzione: 1 IST. DIFESA DEL SUOLO - GESTIONE PIOPICOLTURA 2400

CAPITOLO		G E S T I O N E D E I R E S I D U I P A S S I V I						G E S T I O N E D I C A S S A				TOTALE DEI
CODICE	RESIDUI ALL'INIZIO DELL'ESERCIZIO	PAGATI	RIMASTI DA PAGARE	TOTALI	VARIAZIONI		PREVISIONI	PAGAMENTI	DIFFERENZE RISPETTO ALLE PREVISIONI		RESIDUI PASSIVI AL TERMINE DELL'ESERCIZIO	
					IN +	IN -			IN +	IN -		
	13	14	15 (16 - 14)	16 (14 + 15)	17 (16 - 13)	18 (13 - 16)	19	20	21 (20 - 19)	22 (19 - 20)	23 (9 + 15)	
2.12.003.0123												
224.2400	0,00	0,00	0,00	0,00	0,00	0,00	1.660,92	0,00		1.660,92	1.660,92	
I.C.S. 123	0,00	0,00	0,00	0,00	0,00	0,00	1.660,92	0,00		1.660,92	1.660,92	
2.12.003.0125												
237.2400	0,00	0,00	0,00	0,00	0,00	0,00	3.500,00	0,00		3.500,00	3.500,00	
I.C.S. 125	0,00	0,00	0,00	0,00	0,00	0,00	3.500,00	0,00		3.500,00	3.500,00	
2.12.003.0126												
245.2401	0,00	0,00	0,00	0,00	0,00	0,00	1.488,00	0,00		1.488,00	1.488,00	
I.C.S. 126	0,00	0,00	0,00	0,00	0,00	0,00	1.488,00	0,00		1.488,00	1.488,00	

Data Elaborazione 23-06-2004
Pagina 79
Parte A
Responsabile di Procedimento: 2 ISTITUTO SPERIMENTALE PER LA PIOPICCOLTURA 240

RENDICONTO FINANZIARIO SPESE - ESERCIZIO 2003 Responsabile di Funzione: 1 IST. DIFESA DEL SUOLO - GESTIONE PIOPICCOLTURA 2400

C A P I T O L O		G E S T I O N E					D I C O M P E T E N Z A				
CODICE	DESCRIZIONE	INIZIALI	P R E V I S I O N I		DEFINITIVE	S O M M E I M P E G N A T E			D I F F E R E N Z E R I S P E T T O A L L E P R E V I S I O N I		
			V A R I A Z I O N I			PAGATE	RIMASTE DA PAGARE	TOTALI IMPEGNATI	IN +	IN -	
			IN AUMENTO	IN DIMINUZIONE							
		4	5 (7 - 4)	6 (4 - 7)	7 (4 + 5 - 6)	8	9 (10 - 8)	10 (8 + 9)	11 (10 - 7)	12 (7 - 10)	
2.12.003.0127	Acquisto macchine, attrezzi scientifici ed attrezzature tecniche Ri.Selv.Italia valutaz.selez.cillegi e noce	0,00	1.807,21	0,00	1.807,21	0,00	1.807,21	1.807,21	0,00		
252.2401	Acquisto macchine, attrezzi scientifici ed attrezzature tecniche Ri.Selv.Italia valutaz.selez.cillegi e noce										
	Totale C.S. 127	0,00	1.807,21	0,00	1.807,21	0,00	1.807,21	1.807,21	0,00		
2.12.003.0128	Acquisto macchine, attrezzi scientifici ed attrezzature tecniche progetto Ri.Selv.Italia										
253.2400	Acquisto macchine, attrezzi scientifici ed attrezzature tecniche progetto Ri.Selv.Italia	0,00	6.724,46	0,00	6.724,46	0,00	6.639,20	6.639,20		85,26	
	Totale C.S. 128	0,00	6.724,46	0,00	6.724,46	0,00	6.639,20	6.639,20		85,26	
2.12.003.0130	Acquisto macchine, attrezzi scientifici ed attrezzature tecniche progetto PGM Regione Lombardia										
269.2400	Acquisto macchine, attrezzi scientifici ed attrezzature tecniche progetto PGM Regione Lombardia	0,00	2.232,00	0,00	2.232,00	0,00	2.232,00	2.232,00	0,00		
	Totale C.S. 130	0,00	2.232,00	0,00	2.232,00	0,00	2.232,00	2.232,00	0,00		

Data Elaborazione 23-06-2004

Pagina 79

Parte B

Responsabile di Procedimento: 2 ISTITUTO SPERIMENTALE PER LA PIOPICOLTURA 240

RENDICONTO FINANZIARIO SPESE - ESERCIZIO 2003

Responsabile di Funzione: 1 IST. DIFESA DEL SUOLO - GESTIONE PIOPICOLTURA 2400

CAPITOLO	G E S T I O N E D E I R E S I D U I P A S S I V I						G E S T I O N E D I C A S S A				TOTALE DEI RESIDUI PASSIVI AL TERMINE DELL'ESERCIZIO	
	CODICE	RESIDUI ALL'INIZIO DELL'ESERCIZIO	PAGATI	RIMASTI DA PAGARE	TOTALI	V A R I A Z I O N I		PREVISIONI	PAGAMENTI	D I F F E R E N Z E R I S P E T T O A L L E P R E V I S I O N I		
						IN +	IN -			IN +		IN -
	13	14	15 (16 - 14)	16 (14 + 15)	17 (16 - 13)	18 (13 - 16)	19	20	21 (20 - 19)	22 (19 - 20)	23 (9 + 15)	
2.12.003.0127												
252.2401	0,00	0,00	0,00	0,00	0,00	0,00	1.807,21	0,00		1.807,21		1.807,21
I.C.S.127	0,00	0,00	0,00	0,00	0,00	0,00	1.807,21	0,00		1.807,21		1.807,21
2.12.003.0128												
253.2400	0,00	0,00	0,00	0,00	0,00	0,00	6.724,46	0,00		6.724,46		6.639,20
I.C.S.128	0,00	0,00	0,00	0,00	0,00	0,00	6.724,46	0,00		6.724,46		6.639,20
2.12.003.0130												
269.2400	0,00	0,00	0,00	0,00	0,00	0,00	2.232,00	0,00		2.232,00		2.232,00
I.C.S.130	0,00	0,00	0,00	0,00	0,00	0,00	2.232,00	0,00		2.232,00		2.232,00

RENDICONTO FINANZIARIO SPESE - ESERCIZIO 2003

Responsabile di Funzione: 1 IST. DIFESA DEL SUOLO - GESTIONE PIOPPICOLTURA 2400

[illegible]

[illegible]

Responsabile di Funzione: 1 IST. DIFESA DEL SUOLO - GESTIONE PIOPPICOLTURA 2400

[illegible]

Data Elaborazione 23-06-2004
 Pagina 82
 Parte A
 Responsabile di Procedimento: 2 ISTITUTO SPERIMENTALE PER LA PIOPPICOLTURA 240

RENDICONTO FINANZIARIO SPESE - ESERCIZIO 2003 Responsabile di Funzione: 1 IST. DIFESA DEL SUOLO - GESTIONE PIOPPICOLTURA 2400

C A P I T O L O		G E S T I O N E				D I		C O M P E T E N Z A			
CODICE	DESCRIZIONE	P R E V I S I O N I				S O M M E I M P E G N A T E			D I F F E R E N Z E R I S P E T T O A L L E P R E V I S I O N I		
		INIZIALI	V A R I A Z I O N I		DEFINITIVE	PAGATE	RIMASTE DA PAGARE	TOTALI IMPEGNATI	IN +		
			IN AUMENTO	IN DIMINUZIONE					IN +	IN -	
		4	5 (7 - 4)	6 (4 - 7)	7 (4 + 5 - 6)	8	9 (10 - 8)	10 (8 + 9)	11 (10 - 7)	12 (7 - 10)	
4.21.001	Voce economica 1 - Ritenute Erariali										
4.21.001.0000	Voce economica 1 - Ritenute Erariali	2.000,00	10.000,00	0,00	12.000,00	3.564,00	2.016,00	5.580,00		6.420,00	
174.2400	Ritenute erariali										
	Totale C.S. 0	2.000,00	10.000,00	0,00	12.000,00	3.564,00	2.016,00	5.580,00		6.420,00	
4.21.001.0001	Voce economica 1 - Ritenute Erariali ISP										
92.2400	Ritenute erariali ISP	10.000,00	0,00	0,00	10.000,00	3.917,71	118,80	4.036,51		5.963,49	
	Totale C.S. 1	10.000,00	0,00	0,00	10.000,00	3.917,71	118,80	4.036,51		5.963,49	
4.21.001.0002	Voce economica 1 - Ritenute Erariali URF										
103.2401	Ritenute Erariali URF	15.000,00	0,00	0,00	15.000,00	1.735,43	0,00	1.735,43		13.264,57	
	Totale C.S. 2	15.000,00	0,00	0,00	15.000,00	1.735,43	0,00	1.735,43		13.264,57	
	Totale V.E. 1	27.000,00	10.000,00	0,00	37.000,00	9.217,14	2.134,80	11.351,94		25.648,06	

Data Elaborazione 23-06-2004
 Pagina 82
 Parte B
 Responsabile di Procedimento: 2 ISTITUTO SPERIMENTALE PER LA PIOPICOLTURA 240

RENDICONTO FINANZIARIO SPESE - ESERCIZIO 2003 Responsabile di Funzione: 1 IST. DIFESA DEL SUOLO - GESTIONE PIOPICOLTURA 2400

CAPITOLO	G E S T I O N E D E I R E S I D U I P A S S I V I					G E S T I O N E D I C A S S A				T O T A L E D E I	
	RESIDUI ALL'INIZIO DELL'ESERCIZIO	PAGATI	RIMASTI DA PAGARE	V A R I A Z I O N I		PREVISIONI	PAGAMENTI	D I F F E R E N Z E R I S P E T T O A L L E P R E V I S I O N I		RESIDUI PASSIVI AL TERMINE DELL'ESERCIZIO	
				IN +	IN -			IN +	IN -		
CODICE	13	14	15 (16 - 14)	16 (14 + 15)	17 (16 - 13)	18 (13 - 16)	19	20	21 (20 - 19)	22 (19 - 20)	23 (9 + 15)
4.21.001											
4.21.001.0000											
174.2400	0,00	0,00	0,00	0,00	0,00	0,00	12.000,00	3.564,00		8.436,00	2.016,00
I.C.S.0	0,00	0,00	0,00	0,00	0,00	0,00	12.000,00	3.564,00		8.436,00	2.016,00
4.21.001.0001											
92.2400	0,00	0,00	0,00	0,00	0,00	0,00	10.000,00	3.917,71		6.082,29	118,80
I.C.S.1	0,00	0,00	0,00	0,00	0,00	0,00	10.000,00	3.917,71		6.082,29	118,80
4.21.001.0002											
103.2401	0,00	0,00	0,00	0,00	0,00	0,00	15.000,00	1.735,43		13.264,57	0,00
I.C.S.2	0,00	0,00	0,00	0,00	0,00	0,00	15.000,00	1.735,43		13.264,57	0,00
I.V.E.1	0,00	0,00	0,00	0,00	0,00	0,00	32.000,00	9.217,14	0	22.782,86	2.134,80

Data Elaborazione 23-06-2004
 Pagina 83
 Parte A
 Responsabile di Procedimento: 2 ISTITUTO SPERIMENTALE PER LA PIOPICOLTURA 240

RENDICONTO FINANZIARIO SPESE - ESERCIZIO 2003 Responsabile di Funzione: 1 IST. DIFESA DEL SUOLO - GESTIONE PIOPICOLTURA 2400

C A P I T O L O		G E S T I O N E					D I		C O M P E T E N Z A		
C O D I C E	D E S C R I Z I O N E	I N I Z I A L I	P R E V I S I O N I		D E F I N I T I V E	S O M M E I M P E G N A T E		T O T A L I	D I F F E R E N Z E R I S P E T T O A L L E P R E V I S I O N I		
			I N A U M E N T O	I N D I M I N U Z I O N E		P A G A T E	R I M A S T E D A P A G A R E		I N +	I N -	
		4	5 (7 - 4)	6 (4 - 7)	7 (4 + 5 - 6)	8	9 (10 - 8)	10 (8 + 9)	11 (10 - 7)	12 (7 - 10)	
4.21.002	Voce economica 2 - Ritenute Previdenziali e Assistenziali										
4.21.002.0000	Voce economica 2 - Ritenute Previdenziali e Assistenziali	800,00	0,00	0,00	800,00	0,00	0,00	0,00		800,00	
178.2400	RITENUTE PREVIDENZIALI										
	Totale C.S. 0	800,00	0,00	0,00	800,00	0,00	0,00	0,00		800,00	
4.21.002.0001	Voce economica 2 - Ritenute Previdenziali e Assistenziali ISP										
93.2400	Ritenute previdenziali e assistenziali ISP	4.000,00	0,00	0,00	4.000,00	342,96	0,00	342,96		3.657,04	
	Totale C.S. 1	4.000,00	0,00	0,00	4.000,00	342,96	0,00	342,96		3.657,04	
4.21.002.0002	Voce economica 2 - Ritenute Previdenziali e Assistenziali URF										
104.2401	Ritenute previdenziali e assistenziali URF	5.000,00	0,00	0,00	5.000,00	237,49	0,00	237,49		4.762,51	
	Totale C.S. 2	5.000,00	0,00	0,00	5.000,00	237,49	0,00	237,49		4.762,51	
	Totale V.E. 2	9.800,00	0,00	0,00	9.800,00	580,45	0,00	580,45		9.219,55	

Data Elaborazione 23-06-2004

Pagina 83

Parte B

Responsabile di Procedimento: 2 ISTITUTO SPERIMENTALE PER LA PIOPICOLTURA 240

RENDICONTO FINANZIARIO SPESE - ESERCIZIO 2003

Responsabile di Funzione: 1 IST. DIFESA DEL SUOLO - GESTIONE PIOPICOLTURA 2400

CAPITOLO		G E S T I O N E D E I R E S I D U I P A S S I V I						G E S T I O N E D I C A S S A				TOTALE DEI RESIDUI PASSIVI AL TERMINE DELL'ESERCIZIO
CODICE	RESIDUI ALL'INIZIO DELL'ESERCIZIO	PAGATI	RIMASTI DA PAGARE	TOTALI	VARIAZIONI		PREVISIONI	PAGAMENTI	DIFFERENZE RISPETTO ALLE PREVISIONI		TOTALE DEI RESIDUI PASSIVI AL TERMINE DELL'ESERCIZIO	
					IN +	IN -			IN +	IN -		
	13	14	15 (16 - 14)	16 (14 + 15)	17 (16 - 13)	18 (13 - 16)	19	20	21 (20 - 19)	22 (19 - 20)	23 (9 + 15)	
4.21.002												
4.21.002.0000												
178.2400	0,00	0,00	0,00	0,00	0,00	0,00	800,00	0,00		800,00	0,00	
I.C.S. 0	0,00	0,00	0,00	0,00	0,00	0,00	800,00	0,00		800,00	0,00	
4.21.002.0001												
93.2400	7,73	7,73	0,00	7,73	0,00	0,00	4.007,73	350,69		3.657,04	0,00	
I.C.S. 1	7,73	7,73	0,00	7,73	0,00	0,00	4.007,73	350,69		3.657,04	0,00	
4.21.002.0002												
104.2401	3,86	3,86	0,00	3,86	0,00	0,00	5.003,86	241,35		4.762,51	0,00	
I.C.S. 2	3,86	3,86	0,00	3,86	0,00	0,00	5.003,86	241,35		4.762,51	0,00	
I.V.E. 2	11,59	11,59	0,00	11,59	0,00	0,00	9.811,59	592,04		9.219,55	0,00	

Data Elaborazione 23-06-2004
Pagina 84
Parte A
Responsabile di Procedimento: 2 ISTITUTO SPERIMENTALE PER LA PIOPPICOLTURA 240

RENDICONTO FINANZIARIO SPESE - ESERCIZIO 2003 Responsabile di Funzione: 1 IST. DIFESA DEL SUOLO - GESTIONE PIOPPICOLTURA 2400

C A P I T O L O		G E S T I O N E						D I		C O M P E T E N Z A			
CODICE	DESCRIZIONE	P R E V I S I O N I		V A R I A Z I O N I		DEFINITIVE	S O M M E I M P E G N A T E		TOTALI IMPEGNATI	D I F F E R E N Z E R I S P E T T O A L L E P R E V I S I O N I			
		INIZIALI	IN AUMENTO	IN DIMINUZIONE	PAGATE		RIMASTE DA PAGARE	IN +		IN -			
		4	5 (7 - 4)	6 (4 - 7)	7 (4 + 5 - 6)	8	9 (10 - 8)	10 (8 + 9)	11 (10 - 7)	12 (7 - 10)			
4.21.003	Voce economica 3 - Ritenute diverse												
4.21.003.0000	Voce economica 3 - Ritenute diverse												
179.2400	RITENUTE DIVERSE	200,00	0,00	0,00	200,00	0,00	0,00	0,00				200,00	
	Totale C.S. 0	200,00	0,00	0,00	200,00	0,00	0,00	0,00				200,00	
4.21.003.0001	Voce economica 3 - Ritenute diverse ISP												
94.2400	Ritenute diverse ISP	1.000,00	0,00	0,00	1.000,00	167,63	0,00	167,63				832,37	
	Totale C.S. 1	1.000,00	0,00	0,00	1.000,00	167,63	0,00	167,63				832,37	
4.21.003.0002	Voce economica 3 - Ritenute diverse URF												
105.2401	Ritenute diverse URF	2.000,00	0,00	0,00	2.000,00	107,65	0,00	107,65				1.892,35	
	Totale C.S. 2	2.000,00	0,00	0,00	2.000,00	107,65	0,00	107,65				1.892,35	
	Totale V.E. 3	3.200,00	0,00	0,00	3.200,00	275,28	0,00	275,28				2.924,72	

Data Elaborazione 23-06-2004
Pagina 84
Parte B
Responsabile di Procedimento: 2 ISTITUTO SPERIMENTALE PER LA PIOPICOLTURA 240

RENDICONTO FINANZIARIO SPESE - ESERCIZIO 2003
Responsabile di Funzione: 1 IST. DIFESA DEL SUOLO - GESTIONE PIOPICOLTURA 2400

CAPITOLO		G E S T I O N E D E I R E S I D U I P A S S I V I						G E S T I O N E D I C A S S A				TOTALE DEI
CODICE	RESIDUI ALL'INIZIO DELL'ESERCIZIO	PAGATI	RIMASTI DA PAGARE	TOTALI	VARIAZIONI		PREVISIONI	PAGAMENTI	DIFFERENZE RISPETTO ALLE PREVISIONI		DELL'ESERCIZIO	AL TERMINE
					IN +	IN -			IN +	IN -		
	13	14	15 (16 - 14)	16 (14 + 15)	17 (16 - 13)	18 (13 - 16)	19	20	21 (20 - 19)	22 (19 - 20)	23 (9 + 15)	
4.21.003												
4.21.003.0000												
179.2400	0,00	0,00	0,00	0,00	0,00	0,00	200,00	0,00		200,00	0,00	
I.C.S.0	0,00	0,00	0,00	0,00	0,00	0,00	200,00	0,00		200,00	0,00	
4.21.003.0001												
94.2400	0,00	0,00	0,00	0,00	0,00	0,00	1.000,00	167,63		832,37	0,00	
I.C.S.1	0,00	0,00	0,00	0,00	0,00	0,00	1.000,00	167,63		832,37	0,00	
4.21.003.0002												
105.2401	0,00	0,00	0,00	0,00	0,00	0,00	2.000,00	107,65		1.892,35	0,00	
I.C.S.2	0,00	0,00	0,00	0,00	0,00	0,00	2.000,00	107,65		1.892,35	0,00	
I.V.E.3	0,00	0,00	0,00	0,00	0,00	0,00	3.200,00	275,28		2.924,72	0,00	

Data Elaborazione 23-06-2004
 Pagina 85
 Parte A
 Responsabile di Procedimento: 2 ISTITUTO SPERIMENTALE PER LA PIOPICOLTURA 240

RENDICONTO FINANZIARIO SPESE - ESERCIZIO 2003 Responsabile di Funzione: 1 IST. DIFESA DEL SUOLO - GESTIONE PIOPICOLTURA 2400

CAPITOLO		GESTIONE					DI	COMPETENZA			
CODICE	DESCRIZIONE	PREVISIONI		DEFINITIVE	SOMME IMPEGNATE		DIFFERENZE RISPETTO ALLE PREVISIONI				
		INIZIALI	VARIAZIONI		PAGATE	RIMASTE DA PAGARE		TOTALI IMPEGNATI			
			IN AUMENTO						IN DIMINUZIONE		
		4	5 (7 - 4)	6 (4 - 7)	7 (4 + 5 - 6)	8	9 (10 - 8)	10 (8 + 9)	11 (10 - 7)	12 (7 - 10)	
4.21.005	Voce economica 5 - Restituzione depositi cauzionali a terzi										
4.21.005.0000	Voce economica 5 - Restituzione depositi cauzionali a terzi										
96.2400	Restituzione depositi cauzionali a terzi	4.000,00	0,00	0,00	4.000,00	0,00	0,00	0,00		4.000,00	
	Totale C.S. 0	4.000,00	0,00	0,00	4.000,00	0,00	0,00	0,00		4.000,00	
	Totale V.E. 5	4.000,00	0,00	0,00	4.000,00	0,00	0,00	0,00		4.000,00	
4.21.006	VOCE ECONOMICA 6 - Anticipazioni fondo economato										
4.21.006.0001	Voce economica 6 - Anticipazioni al fondo economato ISP										
97.2400	Anticipazione fondo economato ISP	2.000,00	0,00	0,00	2.000,00	2.000,00	0,00	2.000,00	0,00		
	Totale C.S. 1	2.000,00	0,00	0,00	2.000,00	2.000,00	0,00	2.000,00	0,00		
4.21.006.0002	Voce economica 6 - Anticipazioni al fondo economato URF										
98.2401	Anticipazione fondo economato URF	2.000,00	0,00	0,00	2.000,00	2.000,00	0,00	2.000,00	0,00		

Data Elaborazione 23-06-2004
 Pagina 85
 Parte B
 Responsabile di Procedimento: 2 ISTITUTO SPERIMENTALE PER LA PIOPPICOLTURA 240

RENDICONTO FINANZIARIO SPESE - ESERCIZIO 2003

Responsabile di Funzione: 1 IST. DIFESA DEL SUOLO - GESTIONE PIOPPICOLTURA 2400

CAPITOLO		G E S T I O N E D E I R E S I D U I P A S S I V I					G E S T I O N E D I C A S S A				TOTALE DEI
C O D I C E	RESIDUI ALL'INIZIO DELL'ESERCIZIO	PAGATI	RIMASTI DA PAGARE	TOTALI	V A R I A Z I O N I		PREVISIONI	PAGAMENTI	D I F F E R E N Z E R I S P E T T O A L L E P R E V I S I O N I		RESIDUI PASSIVI AL TERMINE DELL'ESERCIZIO
					IN +	IN -			IN +	IN -	
	13	14	15 (16 - 14)	16 (14 + 15)	17 (16 - 13)	18 (13 - 16)	19	20	21 (20 - 19)	22 (19 - 20)	23 (9 + 15)
4.21.005											
4.21.005.0000											
96.2400	0,00	0,00	0,00	0,00	0,00	0,00	4.000,00	0,00		4.000,00	0,00
I.C.S.0	0,00	0,00	0,00	0,00	0,00	0,00	4.000,00	0,00		4.000,00	0,00
I.V.E.5	0,00	0,00	0,00	0,00	0,00	0,00	4.000,00	0,00		4.000,00	0,00
4.21.006											
4.21.006.0001											
97.2400	0,00	0,00	0,00	0,00	0,00	0,00	2.000,00	2.000,00	0,00		0,00
I.C.S.1	0,00	0,00	0,00	0,00	0,00	0,00	2.000,00	2.000,00	0,00		0,00
4.21.006.0002											
98.2401	0,00	0,00	0,00	0,00	0,00	0,00	2.000,00	2.000,00	0,00		0,00

Data Elaborazione 23-06-2004
 Pagina 86
 Parte A
 Responsabile di Procedimento: 2 ISTITUTO SPERIMENTALE PER LA PIOPPICOLTURA 240

RENDICONTO FINANZIARIO SPESE - ESERCIZIO 2003 Responsabile di Funzione: 1 IST. DIFESA DEL SUOLO - GESTIONE PIOPPICOLTURA 2400

C A P I T O L O		G E S T I O N E				D I		C O M P E T E N Z A			
CODICE	DESCRIZIONE	INIZIALI	P R E V I S I O N I		DEFINITIVE	S O M M E I M P E G N A T E		D I F F E R E N Z E R I S P E T T O A L L E P R E V I S I O N I			
			V A R I A Z I O N I			P A G A T E	R I M A S T E D A P A G A R E	T O T A L I I M P E G N A T I	I N +	I N -	
			I N A U M E N T O	I N D I M I N U Z I O N E							
		4	5 (7 - 4)	6 (4 - 7)	7 (4 + 5 - 6)	8	9 (10 - 8)	10 (8 + 9)	11 (10 - 7)	12 (7 - 10)	
	Totale C.S. 2	2.000,00	0,00	0,00	2.000,00	2.000,00	0,00	2.000,00	0,00		
	Totale V.E. 6	4.000,00	0,00	0,00	4.000,00	4.000,00	0,00	4.000,00	0,00		
4.21.009	Voce economica 9 - Partite in conto sospesi										
4.21.009.0000	Voce economica 9 - Partite in conto sospesi										
101.2400	Partite in conto sospesi	0,00	0,00	0,00	0,00	0,00	122.962,20	122.962,20	122.962,20		
	Totale C.S. 0	0,00	0,00	0,00	0,00	0,00	122.962,20	122.962,20	122.962,20		
	Totale V.E. 9	0,00	0,00	0,00	0,00	0,00	122.962,20	122.962,20	122.962,20		
	Totale Categoria 21	48.000,00	10.000,00	0,00	58.000,00	14.072,87	125.097,00	139.169,87	122.962,20	41.792,33	
	Totale Titolo 4	48.000,00	10.000,00	0,00	58.000,00	14.072,87	125.097,00	139.169,87	122.962,20	41.792,33	

CAPITOLO	G E S T I O N E D E I R E S I D U I P A S S I V I						G E S T I O N E D I C A S S A				TOTALE DEI RESIDUI PASSIVI AL TERMINE DELL'ESERCIZIO 23 (9 + 15)	
	CODICE	RESIDUI ALL'INIZIO DELL'ESERCIZIO	PAGATI	RIMASTI DA PAGARE	TOTALI	V A R I A Z I O N I		PREVISIONI	PAGAMENTI	D I F F E R E N Z E R I S P E T T O A L L E P R E V I S I O N I		
						IN +	IN -			IN +		IN -
		13	14	15 (16 - 14)	16 (14 + 15)	17 (16 - 13)	18 (13 - 16)	19	20	21 (20 - 19)	22 (19 - 20)	
I.C.S.2		0.00	0.00	0.00	0.00	0.00	0.00	2.000.00	2.000.00	0.00	0.00	
I.V.E.6		0.00	0.00	0.00	0.00	0.00	0.00	4.000.00	4.000.00	0.00	0.00	
4.21.009												
4.21.009.0000												
101.2400	0.00	0.00	0.00	0.00	0.00	0.00	0.00	0.00	0.00	0.00	0.00	122.962.20
I.C.S.0	0.00	0.00	0.00	0.00	0.00	0.00	0.00	0.00	0.00	0.00	0.00	122.962.20
I.V.E.9	0.00	0.00	0.00	0.00	0.00	0.00	0.00	0.00	0.00	0.00	0.00	122.962.20
I Categoria 21	11.59	11.59	0.00	0.00	11.59	0.00	0.00	58.011.59	14.084.46	0.00	43.927.13	125.097.00
I Titolo 4	11.59	11.59	0.00	0.00	11.59	0.00	0.00	58.011.59	14.084.46	0.00	43.927.13	125.097.00

Data Elaborazione 23-06-2004
Pagina 87
Parte A
Responsabile di Procedimento: 2 ISTITUTO SPERIMENTALE PER LA PIOPPICOLTURA 240

RENDICONTO FINANZIARIO SPESE - ESERCIZIO 2003 Responsabile di Funzione: 1 IST. DIFESA DEL SUOLO - GESTIONE PIOPPICOLTURA 2400

C A P I T O L O		G E S T I O N E										D I		C O M P E T E N Z A			
C O D I C E	D E S C R I Z I O N E	I N I Z I A L I		P R E V I S I O N I			D E F I N I T I V E	S O M M E I M P E G N A T E		T O T A L I	D I F F E R E N Z E R I S P E T T O A L L E P R E V I S I O N I						
		4	5 (7 - 4)	V A R I A Z I O N I		6 (4 - 7)		7 (4 + 5 - 6)	8		9 (10 - 8)	10 (8 + 9)	11 (10 - 7)	12 (7 - 10)			
				I N A U M E N T O	I N D I M I N U Z I O N E												
	RIEPILOGO SPESE																
	Totale Titolo 1	462.983,10	1.243.622,41		0,00	1.706.605,51	398.005,57	118.551,76	516.557,33	0,00	1.190.048,18						
	Totale Titolo 2	1.464.965,57	272.420,91		0,00	1.737.386,48	45.251,91	200.312,48	245.564,39	0,00	1.491.822,09						
	Totale Titolo 3	0,00	0,00		0,00	0,00	0,00	0,00	0,00	0,00	0,00						
	Totale Titolo 4	48.000,00	10.000,00		0,00	58.000,00	14.072,87	125.097,00	139.169,87	122.962,20	41.792,33						
	TOTALE TITOLI SPESE	1.975.948,67	1.526.043,32		0,00	3.501.991,99	457.330,35	443.961,24	901.291,59	122.962,20	2.723.662,60						
	DISAVANZO DI AMMINISTRAZIONE	0,00	0,00		0,00	0,00											
	TOTALE SPESE	1.975.948,67	1.526.043,32		0,00	3.501.991,99	457.330,35	443.961,24	901.291,59	122.962,20	2.723.662,60						

Data Elaborazione 23-06-2004

Pagina 87

Parte B

Responsabile di Procedimento: 2 ISTITUTO SPERIMENTALE PER LA PIOPICOLTURA 240

RENDICONTO FINANZIARIO SPESE - ESERCIZIO 2003

Responsabile di Funzione: 1 IST. DIFESA DEL SUOLO - GESTIONE PIOPICOLTURA 2400

CAPITOLO	G E S T I O N E D E I R E S I D U I P A S S I V I					G E S T I O N E D I C A S S A				TOTALE DEI RESIDUI PASSIVI AL TERMINE DELL'ESERCIZIO	
	RESIDUI ALL'INIZIO DELL'ESERCIZIO	PAGATI	RIMASTI DA PAGARE	TOTALI	V A R I A Z I O N I		PREVISIONI	PAGAMENTI	DIFFERENZE RISPETTO ALLE PREVISIONI		
					IN +	IN -			IN +		IN -
CODICE	13	14	15 (16 - 14)	16 (14 + 15)	17 (16 - 13)	18 (13 - 16)	19	20	21 (20 - 19)	22 (19 - 20)	23 (9 + 15)
C	86.193,17	73.645,85	9.020,89	82.666,74	0,00	-3.526,43	1.065.161,74	471.651,42		593.510,32	127.572,65
C	48.816,92	42.104,53	2.386,39	44.490,92	0,00	-4.326,00	1.786.204,40	87.356,44		1.698.847,96	202.698,87
C	59.533,26	0,00	0,00	0,00	0,00	-59.533,26	59.533,26	0,00		59.533,26	0,00
C	11,59	11,59	0,00	11,59	0,00	0,00	58.011,59	14.084,46		43.927,13	125.097,00
C	194.554,94	115.761,97	11.407,28	127.169,25	0,00	-67.385,69	2.968.910,99	573.092,32		2.395.818,67	455.368,52

PAGINA BIANCA

ISTITUTO SPERIMENTALE PER LA NUTRIZIONE DELLE PIANTE

BILANCIO D'ESERCIZIO 2003

PAGINA BIANCA

RELAZIONE DEL PRESIDENTE

PAGINA BIANCA

ISTITUTO SPERIMENTALE PER LA NUTRIZIONE DELLE PIANTE**DELIBERA COMMISSARIALE N. 1122 del 2.4. MAG. 2004**

Il Commissario Straordinario dell'Istituto Sperimentale per la Nutrizione delle Piante, nominato con Decreto n. 664 del Ministro delle Politiche Agricole e Forestali in data 30.10.2000, visto che occorre provvedere all'approvazione del Conto Consuntivo 2003, redige la seguente

Relazione del Commissario Straordinario al Conto Consuntivo dell'Esercizio 2003

Nel corso del 2003 l'Istituto ha proseguito con determinazione ed efficacia l'azione di rilancio e di valorizzazione delle attività di ricerca e sperimentazione in campo agricolo, nel pieno rispetto degli indirizzi del Ministero vigilante e della normativa di cui al riordino degli I.R.S.A. in attesa che si completi l'iter relativo alla costituzione del Consiglio per la Ricerca in agricoltura.

L'azione amministrativa si è distinta in più fasi. La prima ha riguardato la prosecuzione delle iniziative volte alla definizione di alcuni aspetti legati alle posizioni di alcuni dipendenti e la seconda il potenziamento, attraverso specifici atti, dei sistemi di sicurezza sul lavoro secondo i principi dettati dalla normativa di cui al D. Lgs. 626/94. Sono stati avviati particolari lavori al centro strumentale di Tor Mancina per consentire l'avvio con nuove sofisticate strumentazioni per la ricerca (NMR ICP – Massa) del centro che diventerà un importante punto di riferimento per l'alta specializzazione e qualificazione scientifica. Nelle vertenze legate al recupero di crediti sono in fase di definizione tutte quelle iniziative a tutela dell'Ente ed in un caso in particolare meglio illustrato successivamente si stanno valutando le possibilità di transigere il contenzioso in corso.

Nel corso dell'anno si è ritenuto strategico avviare corsi di formazione professionale per i propri dipendenti per il miglioramento della conoscenza della lingua inglese. Si stanno predisponendo anche i corsi legati all'utilizzo dei mezzi informatici, sia per la sede centrale che per quelle periferiche.

Parallelamente l'Istituto, attraverso un costante e proficuo coordinamento con la direzione scientifica, ha ottenuto numerosi finanziamenti per l'avvio o il proseguimento di programmi di ricerca sulle materie legate alle professionalità che l'Ente rappresenta.

Per gli interventi legati alla tutela del patrimonio storico-artistico di proprietà dell'Ente o in gestione, prosegue l'attività con la Regione Piemonte, la Città di Torino e l'Università degli Studi di Torino circa il recupero, la valorizzazione e la fruizione al pubblico dei beni della Collezione Garnier Valletti giacenti presso la S.O.P. di Torino, con la supervisione della Soprintendenza competente. Si tratta di una collezione unica, con oltre 1400 pezzi, di riproduzioni di frutta che l'Istituto, mantenendone la proprietà, ha messo a disposizione di ricercatori e non, in un eccezionale progetto, finanziato dagli Enti piemontesi, che valorizzerà l'attività storica di ricerca del nostro Istituto e tutelerà questo prezioso patrimonio storico dall'incuria e dall'indifferenza.

Per quanto attiene il personale, il Perito Chimico Leonello Cavallari e il Dott. Francesco Antonio Biondi, assunti nel 1967-68 dalla soppressa Stazione Sperimentale di Chimica Agraria, proposero ricorso al Tar del Lazio avverso l'inquadramento al V e al VI livello a loro attribuiti. Tale questione è ancora pendente e l'Avvocatura Generale dello Stato ha in carico la vertenza.

Non è ancora giunta a conclusione la vertenza che riguarda la Sig.ra Letizia Bollea che ha inoltrato esposto al Tribunale Civile di Roma per conseguire il riconoscimento dell'espletamento di un incarico professionale risalente al 1990 e conseguenti diritti.

Relativamente all'utilizzazione degli alloggi locati presso la Sede Centrale, non sono stati ancora completamente riscossi i canoni di affitto pregressi relativi all'alloggio della defunta Sig.ra Ceci Ciabattoni. L'Avvocatura Generale dello Stato di Roma consiglia l'Istituto di procedere a riscossione coatta mediante l'emissione di apposita cartella esattoriale. La vertenza è ancora in corso.

Passando all'esame delle altre questioni, si è finalmente conclusa la trattativa con la Società Duesceci la quale proponeva a questo Ente di transigere per la convenzione stipulata in data 13 maggio 1996. Per quanto attiene ai lavori di manutenzione straordinaria degli immobili di Roma

PER COPIA CONFORME
IL FUNZIONARIO DI AMMINISTRAZIONE
GRAZIA LA STELLA
Sottosegretario per la Nutrizione delle Piant
ROMA
COMPTON - 010511

ISTITUTO SPERIMENTALE PER LA NUTRIZIONE DELLE PIANTE

sono stati avviati a fine anno i cantieri per il consolidamento delle coperture e delle facciate dei fabbricati sottostanti la Torre Medievale sita nel comprensorio della Sede Centrale. Attualmente sono state disposte alcune limitazioni al passaggio dei dipendenti in aree a rischio per l'incolumità pubblica, dovute alla possibile caduta di parti di intonaci e di elementi del tetto pericolanti. Per questi urgenti lavori sta procedendo il Provveditorato alla OO.PP. della Regione Lazio. Per ciò che riguarda invece l'adeguamento degli impianti elettrici alle normative contenute nel D. Lgs. 626/96, si sta aprendo il relativo cantiere in questi giorni. Il progetto è stato congruato dal Genio Civile e si è in attesa del visto da parte della Soprintendenza ai beni culturali, per la concessione del decreto di finanziamento dal Ministero vigilante.

Inoltre per ciò che attiene la copertura del tetto del fabbricato della Sede di Gorizia, sono conclusi i lavori.

L'Istituto partecipa al consorzio Agreeen per le attività legate allo sviluppo di tematiche sulle biomasse, in collaborazione agli Istituti ISCI e ISMA.

L'andamento finanziario dell'Istituto viene così di seguito esposto:

A) Rendiconto finanziario anno 2003 (All.1)

Anche per l'esercizio passato la gestione finanziaria si è svolta, a parte alcuni capitoli aventi natura di partita di giro, entro i limiti degli stanziamenti del bilancio di previsione 2002 e successive variazioni.

Il totale accertato delle entrate da trasferimenti correnti, consistente in 2.751.093,62, è relativo soprattutto all'erogazione di contributi da parte dello stato per 2.490.595,95 afferenti in parte il finanziamento per l'attività di ricerca ordinaria (1.212.826,56) e in parte per l'attività straordinaria (1.277.769,39). A questi si aggiungono i trasferimenti da altri enti del settore Pubblico quali ad esempio la Regione Lazio. Si passa ad analizzare le singole voci:

- Euro 1.212.826,56 il contributo per l'attività di ricerca ordinaria dell'Ente erogato dal Ministero delle Politiche Agricole e Forestali;
- Euro 26.513,39 il finanziamento per la ricerca denominata "Collezione di Microrganismi di interesse agrario e agroindustriale" erogato dal Superiore Dicastero;
- Euro 46.431,00 il decreto del Ministero Vigilante per l'erogazione di un contributo afferente la ricerca "Climi e cambiamenti climatici in agricoltura",
- Euro 110.067,00 la quota erogata per la conduzione del programma nazionale per i servizi di sviluppo agricolo con particolare riferimento alle attività svolte dall'Osservatorio Nazionale Pedologico;
- Euro 15.658,00 il finanziamento ottenuto dall'Unione europea;
- Euro 1.079.100,00 la Convenzione di ricerca con l'INRAN nell'ambito di un progetto riguardante gli OGM in agricoltura finanziato dal MIPAF.

Dette contribuzioni sono state riscalate per Euro 1.573.267,97 e la restante parte, in Euro 911.327,98 costituisce residuo attivo.

Le rimanenti entrate da trasferimenti correnti afferenti altri enti del settore pubblico e privato riguardano:

- per Euro 128.597,67 il contributo concesso dal MIPAF per la I annualità del Progetto Piano Agrumicolo Nazionale;
- per Euro 116.900,00 il finanziamento afferente la ricerca OGM concesso dal Ministero dell'Ambiente;
- per Euro 15.000,00 il contributo relativo al Convegno OCSE.

PER COPIA CONFORME
IL FUNZIONARIO DI AMMINISTRAZIONE
GRAZIA LA STELLA



ISTITUTO SPERIMENTALE PER LA NUTRIZIONE DELLE PIANTE

Le rimanenti entrate correnti accertate per Euro 823.652,90 sono state rimosse per Euro 120.133,04 e rimaste da riscuotere per Euro 703.519,86 con un maggior accertamento rispetto alle previsioni di Euro 19.108,94 e sono così rappresentate;

- Euro 5.580,00 i proventi derivanti da alcune prestazioni rese dall'Istituto nell'ambito dei propri compiti Istituzionali;
- Euro 20.126,00 la convenzione con l'ARSIAL giunta al 4° anno di attività per l'esecuzione del programma per il miglioramento della qualità della produzione oleica;
- Euro 28.205,13 la Convenzione con la fondazione "Accademia dei XL" riguardante una ricerca svolta presso i suoli della Tenuta di Castelporziano";
- Euro 21.691,20 la Convenzione di ricerca con la Federchimica Assoconcimi;
- Euro 29.446,90 l'accordo con la società SELC per l'attività relativa al piano di ricerca nell'ambito degli interventi per la salvaguardia di Venezia;
- Euro 43.898,84 il contributo con la Regione Lazio riguardante alcune attività nell'ambito del "Programma triennale di monitoraggio dell'impianto diretto e differito di colture geneticamente modificate sull'ambiente suolo"
- Euro 15.000,00 la convenzione ARPA Piemonte;
- Euro 124.800,00 l'accordo di ricerca con la società ILSA;
- Euro 137.000,00 la convenzione con il Ministero vigilante Direzione Generale delle Foreste;
- Euro 180.000,00 il Contratto di ricerca tra l'Agenzia per la Protezione dell'Ambiente e per i Servizi Tecnici;
- Euro 84.519,00 la convenzione con la Federchimica Assofertilizzanti;
- Euro 1.394,43 l'attività di analisi di n. 9 campioni di sedimento lagunare svolta dalla S.O.P. di Gorizia;
- Euro 60.000,00 la convenzione di ricerca con la COVER S.r.l. colorificio ceramico, per la verifica dell'efficacia agronomica dei prodotti in diverse condizioni di allevamento su varie specie vegetali;
- Euro 17.436,78 le quote afferenti la vendita della produzione agricola presso l'Azienda Agricola di Tor Mancina;
- Euro 21.341,45 le quote afferenti i proventi derivanti dalla fruizione di alcuni locali per riprese cinematografiche e quelli per analisi di laboratorio;
- Euro 21.623,20 il contributo AGEA per gli aiuti previsti dalla PAC per la gestione dell'Azienda Agricola;
- Euro 5.916,56 i canoni per l'occupazione di alloggi presenti presso il comprensorio dell'Istituto;
- Euro 11,99 gli interessi attivi sui conti correnti (MPS e Tesoreria Centrale).

Inoltre sono state accertate maggiori entrate per Euro 47.927,59 afferenti il prelievo dal fondo di fine rapporto di lavoro destinato (quale anticipazione) a uno dei dipendenti dell'ente a suo tempo autorizzati dal Ministero delle Politiche Agricole secondo quanto previsto dalle normative vigenti in materia di trattamento di fine rapporto di lavoro.

Infine le entrate per partite di giro, per Euro 863.338,10 pareggiano con le spese della stessa natura.

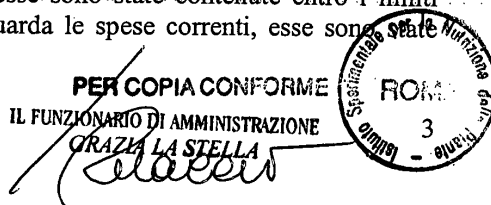
Riepilogando nel corso del 2003 sono state accertate entrate di competenza per Euro 4.486.012,21 di cui Euro 2635.989,94 rimosse ed Euro 1.850.022,27 rimaste da riscuotere.

Se si considera poi l'avanzo di amministrazione definito nel 2003 per Euro 4.694.626,61 si hanno entrate di competenza per Euro 8.513.215,71.

Passando poi all'analisi delle spese, si rileva che esse sono state contenute entro i limiti stabiliti dagli stanziamenti di bilancio. Per quanto riguarda le spese correnti, esse sono

PER COPIA CONFORME
IL FUNZIONARIO DI AMMINISTRAZIONE

GRAZIA LA STELLA



ISTITUTO SPERIMENTALE PER LA NUTRIZIONE DELLE PIANTE

impegnate per Euro 2.835.890,31 di cui Euro 2.284.944,77 pagate e Euro 550.945,54 rimaste da pagare.

Sommando agli impegni di parte corrente, quelli in conto capitale per Euro 307.446,26 e quelli per partite di giro per Euro 863.338,10 si hanno spese impegnate per Euro 4.006.674,67 di cui Euro 2.896.006,09 pagate ed Euro 1.110.668,58 rimaste da pagare, che costituiscono i residui passivi dell'esercizio 2003. Tali residui riguardano, per Euro 42.417,13 gli oneri per il personale in attività di servizio per Euro 476.286,42 le spese per l'acquisto di beni e servizi, per Euro 94,34 le imposte e tasse, per Euro 26.974,23 i versamenti IVA, per Euro 5.267,76 fondi di riserva, per Euro 113.002,28 le spese in conto capitale e per Euro 446.720,76 gli oneri per partite di giro.

A tal fine è importante rilevare che detti residui passivi afferiscono soprattutto a spese riguardanti le ricerche straordinarie aventi durata pluriennale e non coincidenti con l'anno solare.

Dal confronto fra il totale delle entrate accertate e quello delle spese impegnate si ha un avanzo finanziario di Euro 479.337,54. Tenuto poi conto dell'avanzo di amministrazione relativo agli esercizi pregressi per Euro 4.694.626,61 e considerate le variazioni relative alla gestione dei residui attivi degli anni precedenti per Euro 93.067,64 e quelle dei residui passivi della stessa natura per Euro 10.039,04 si ha un avanzo di amministrazione a chiusura 2003 per Euro 5.090.935,55. Tale avanzo è determinato per Euro 4.469.675,99 dai progetti straordinari, per Euro 103.040,00 la riduzione del 15%, L. 31/10/2002, n. 246 e per Euro 518.219,56 dal contributo ordinario.

B) Gestione dei residui degli esercizi pregressi


I residui attivi degli esercizi pregressi accertati al 1.1.12003 in Euro 5.360.313,20 sono stati riscossi per Euro 965.834,26 e restano da riscuotere per Euro 4.301.411,30. La quota in Euro 93.067,64 quale minore introito rispetto alle previsioni di residuo attivo è così determinata.

Variazioni dei. Residui attivi esercizi pregressi:

2.03.001.0036	D.M.56011 Studi e ricerche	Euro 18.564,08
2.03.001.0055	Piante ornamentali III anno	" 1.040,43
2.03.001.0057	Osservatorio Nazionale Podologico	" 0,01
2.03.001.0061	Contributo Climagri	" 670,73
2.03.001.0066	Conferimento borse di studio	" 3.744,31
2.03.001.0083	Agricoltura Biologica sostegno	" 4.421,67
2.03.001.0085	MIPAF – Probio 99	" 4.166,35
3.07.002.0035	Convenzione ACS DOBFAR	" 0,02
3.07.002.0041	Convenzione ARSIAL	" 0,01
3.07.002.0047	Convenzione Accademia dei XL	" 0,01
3.07.002.0050	Convenzione DUESSECI	" 12.394,96
7.22.001.0000	Ritenute erariali	" 1.279,98
7.22.005.0040	Rimborso somme per c/terzi Con.eco.for	" 47.710,29
7.22.005.0073	" " " "	" 3.781,24
7.22.006.0000	Partite in c/ sospesi	" 1.916,66

" 99.640,75

PER COPIA CONFORME
IL FUNZIONARIO DI AMMINISTRAZIONE
GRAZIA LA STELLA



ISTITUTO SPERIMENTALE PER LA NUTRIZIONE DELLE PIANTE

Variazioni in + Residui attivi esercizi pregressi

3.07.002.0007	Convenzione CEE Foreste	“ 6.573,11
		“ 93.067,64

Per ciò che riguarda gli importi su indicati, essi riguardano residui attivi afferenti rendicontazioni straordinarie di cui si è avuta comunicazione dell'inesigibilità dei rimborsi per minori spese. Pertanto se ne propone la eliminazione.

Dei residui attivi degli esercizi pregressi rimasti da riscuotere al 31.12.2003 in Euro 4.301.411,30, Euro 2906252,70 riguardano trasferimenti dello stato, Euro 72806,39. I trasferimenti da parte di altri enti del settore pubblico e privato Euro 213.340,4 prestazioni di servizi regolate da convenzioni di ricerca, Euro 1355,75 Redditi e proventi patrimoniali, Euro 119,57 redditi e proventi patrimoniali, Euro 381542,74 interventi alla struttura immobiliare di Gorizia e acquisto di strumentazione tecnico scientifica, Euro 5164,57 la ristrutturazione degli immobili espositori contenenti la collezione Garnier Valletti e Euro 720829,17 entrate aventi natura di partite di giro.

I residui passivi degli esercizi pregressi impegnati al 31.12.2003 per Euro 2478562,56 sono stati pagati per Euro 1020108,35 e rimasti da pagare per Euro 1448.215,17; le differenze tra i residui passivi pregressi e quelli accertati in Euro 10.039,04 è dovuta a insussistenze passive per le quali se ne propone la cancellazione. Esse riguardano soprattutto risparmi realizzati, in sede di liquidazione degli impegni a suo tempo assunti, o spese non più realizzate perché rivelatisi non più necessarie.

Minori consistenze di residuo passivo.

1.02.004.0000	Missioni interno	Euro 743,64
1.02.007.0016	Oneri previdenziali e assistenziali(Zoot. Biol)	“ 110,28
1.02.007.0081	“ “ “ (Agr. Biol)	“ 0,76
1.04.002.0000	Manutenzione impianti fissi	“ 1.670,47
1.04.005.0000	Cancellaria	“ 0,04
1.04.006.0000	Spese postali etc	“ 1.639,25
1.04.012.0023	Materiale da computer MISA	“ 82,35
1.04.014.0042	Prestazioni professionali (collez.Micro)	“ 291,16
1.04.014.0100	“ “ (PRAL—Frutticoltura)	“ 0,02
1.04.014.5204	Prestazioni Professionali (PROBIO 2001)	“ 0,62
1.04.021.0000	Prodotti di laboratorio	“ 17,55
1.04.021.0023	“ “ MISA	“ 57,98
1.04.021.0043	“ “ LARIAN	“ 35,16
1.04.021.0081	“ “ PRAL	“ 157,41
1.04.021.0093	“ “ PARSIFAL	“ 0,02
1.04.021.0010	“ “ PRAL FRUTT	“ 26,77
1.04.021.0231	“ “ ISPESL	“ 2,03
1.04.021.5201	“ “ OGM Reg.Lazio	“ 35,17
1.04.022.0000	Acquisto piante, concimi etc	“ 0,80
1.04.026.0041	Stampe Estratti ARSIAL	“ 0,24
1.04.027.0065	Eserc. Manute. Noleggio (A. Agricola)	“ 0,02
1.04.028.0000	Manutenzione macch. e app. scientifiche	“ 132,00
1.04.028.0054	“ “ PANDA	“ 950,28
1.08.002.5201	Versamenti IVA OGM	“ 0,21

PER COPIA CONFORME
IL FUNZIONARIO DI AMMINISTRAZIONE

GRAZIA LA STELLA

Grazia La Stella



ISTITUTO SPERIMENTALE PER LA NUTRIZIONE DELLE PIANTE

2.12.001.0000	Acquisto strumentazione	“	389,30
2.12.004.0000	“ Mobili e macchine ufficio	“	0,02
2.12.006.0000	“ Libri e riviste	“	224,50
2.12.006.0060	“ CNR-004	“	5,57
4.21.005.5206	Somme pagate c/terzi (MIUR Idriche)	“	0,01
4.21.005.0000	“ “ “	“	1.537,46
4.21.006.0000	Partite in c/ sospesi	“	1.917,95
			<u>“10.039,04</u>

Va evidenziato infine che i residui passivi rimasti da liquidare e che afferiscono gli anni pregressi costituiscono per Euro 1.223,04 le missioni all'estero, per Euro 1.757,70 gli oneri previdenziali e assistenziali, per Euro 8.552,76 la manutenzione di impianti fissi, per Euro 166.034,51 le prestazioni professionali, per Euro 10.005,92 l'acquisto di prodotti di laboratorio, per Euro 183,06 acquisto di piante e concimi, per Euro 960,17 la stampa di estratti, per Euro 621,78 la manutenzione e riparazione di macchine agricole, per Euro 3.206,16 la manutenzione di apparecchi scientifici, per Euro 9.791,52 l'organizzazione di missioni e convegni, per Euro 17.840,51 le analisi per il campionamento dei terreni; per Euro 17.515,52 le spese di coordinamento progetti straordinari, per Euro 11.974,15 le spese per l'attuazione normativa 626, per Euro 1.535,94 il fondo di riserva, per Euro 19.221,37 l'acquisizione di beni di uso durevole ed opere immobiliari, per Euro 370.361,81 l'acquisizione di immobilizzazioni tecniche, per Euro 804.117,34 le spese aventi natura di partite di giro.

Situazione Patrimoniale

Anche per il 2003 su è proceduto al computo degli ammortamenti e deperimenti dei beni patrimoniali attenendosi per quanto possibile alla circolare n. 32 del 2 agosto 1982 emanata dal Ministero vigilante. Si ricorda che il lavoro di ricognizione dei beni è in fase di risoluzione. La Commissione nominata per la ricognizione dei beni spera di poter effettuare la ricognizione entro il mese di luglio 2004.

Pertanto in attesa di concludere la ricognizione dei beni, si è proceduto anche per l'esercizio in esame all'inventariazione degli automezzi, mobili e macchine d'ufficio in un'unica categoria adottando per detti beni un'aliquota media pari al 16%; per le attrezzature scientifiche e per le macchine agricole sono state invece adottate le aliquote prescritte dalla circolare citata, pari rispettivamente al 35% e al 95. Inoltre si è proceduto all'ammortamento dei beni immobili adottando, come da circolare sopra citata, l'aliquota del 3% sui valori iscritti nel patrimonio. Infine, come per il passato esercizio, fra le attività della situazione patrimoniale è stata inserita la voce relativa alle attrezzature tecniche e ai beni mobili da ricevere, quei beni cioè per i quali sono stati assunti regolari impegni di spesa che non sono stati ancora ricevuti al termine dell'esercizio 2003.

La consistenza patrimoniale al 31 dicembre 2003 è la seguente:

ATTIVITA'	16.672.272,20
PASSIVITA'	7.959.714,38
Patrimonio netto	8.697.557,82

PER COPIA CONFORME

IL FUNZIONARIO DI AMMINISTRAZIONE

GRAZIA LA STELLA

Grazia La Stella

ISTITUTO SPERIMENTALE PER LA NUTRIZIONE DELLE PIANTE

Rispetto al patrimonio netto al 31 dicembre 002 in Euro 8.316.065,12 si è avuto un decremento patrimoniale di Euro 381.492,70. Facendo un raffronto tra detto importo e l'incremento invece rilevato dalla situazione patrimoniale al 31.12.2002 (Euro 3.162.128,81) è possibile dedurre che detta situazione è dovuta ad una minore consistenza dei residui attivi rispetto all'anno precedente, ad un decremento della quota afferente gli incrementi immobiliari nonché a minori beni iscritti tra quelli in corso di acquisizione.

Conto Economico (All. 4)

Nel passare all'esame del conto economico, va evidenziato che le variazioni patrimoniali straordinarie afferiscono per Euro 10.039,04 a insussistenze di passivo in relazione alla cancellazione dei residui passivi relativi agli esercizi pregressi. Oltre alle quote di ammortamento per Euro 347.941,12 sono da considerare Euro 619,39 l'eliminazione di impianti e macchinari non ammortizzati nonché per Euro 73.396,20 la diminuzione, tra le passività, del fondo per il trattamento di fine rapporto a seguito del pensionamento di un dipendente e per Euro 829,40 l'eliminazione di una quota relativa al capitolo 2.14.02.0 afferente il versamento al succitato fondo di fine rapporto. Infine si hanno insussistenze attive per Euro 93.064,64 relative all'eliminazione dei residui attivi pregressi. Pertanto vengono esposti i seguenti dati:

Totale entrate correnti	3.574.746,52	
Totale uscite di parte corrente	2.835.890,31	
Saldo attivo di parte corrente		738.856,21
Variazioni patrimoniali attive		
Insussistenze passive		84.264,64
Variazioni patrimoniali passive		
quota ammortamenti 2003	347.941,12	
svalutazioni e deprezzamenti	619,39	
insussistenze di attivo	93.067,64	
Avanzo economico		381.492,70

I relativi data analitici sono rappresentati negli elaborati che formano parte integrante della presente relazione.

Pertanto il Commissario

- visto il rendiconto finanziario (all.1) ed i seguenti allegati:
 - prospetto dei residui (all.2)
 - stato patrimoniale (all.3)
 - conto economico (all.4)
 - situazione amministrativa (all.5)
 - prospetto del personale (all.6)
- visti i residui attivi e passivi di cui si propone l'eliminazione;
- visto l'art. 44 del DPR 23 novembre 1967 n. 1318;
- visto l'art. 32 del DPR 18 dicembre 1979, n. 696;
- vista la relazione del Collegio dei Revisori dei Conti relativamente alla presentazione del bilancio consuntivo 2003 che fa parte integrante del presente provvedimento,

PER COPIA CONFORME

IL FUNZIONARIO DI AMMINISTRAZIONE


GRAZIA LA STELLA



ISTITUTO SPERIMENTALE PER LA NUTRIZIONE DELLE PIANTE**DELIBERA**

di approvare per quanto di competenza il conto consuntivo 2003 e di sottoporre per l'approvazione il presente documento al Collegio dei Revisori dei Conti. Successivamente, corredato dal verbale di approvazione del Collegio suddetto, si autorizza l'inoltro del rendiconto finanziario 2002 e dei suoi allegati alla Corte dei Conti, al Ministero vigilante ed al Ministero dell'Economia.

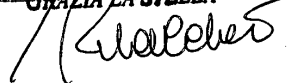
IL COMMISSARIO STRAORDINARIO
(Fulvio Mamone Capria)



PER COPIA CONFORME

IL FUNZIONARIO DI AMMINISTRAZIONE

GRAZIA LA STELLA



RELAZIONE
DEL COLLEGIO DEI REVISORI

PAGINA BIANCA

ISTITUTO SPERIMENTALE PER LA NUTRIZIONE DELLE PIANTE

VERBALE N° 118 DEL 20.05.2004 DEL COLLEGIO DEI REVISORI DEI CONTI

Il giorno 20.05.2004, alle ore 14,30 presso la sede di Roma l'Istituto Sperimentale per la Nutrizione delle Piante, si è riunito il Collegio dei Revisori dei Conti nelle persone della Dott.ssa Giovanna D'Onofrio Presidente, della Dott.ssa Alba Perrotti componente, ~~e della Dott.ssa Maria Luchetta componente~~, per l'esame del Conto Consuntivo 2003.

Relazione del Collegio dei Revisori dei Conti sul Conto Consuntivo dell'esercizio 2003

Il Conto Consuntivo dell'Istituto Sperimentale per la Nutrizione delle Piante al 31.12.2003 è stato redatto in conformità alle disposizioni regolamentari contenute nel D.P.R. 18 dicembre 1979, n. 696 relative alla classificazione delle entrate e delle spese e all'amministrazione e contabilità degli Enti Pubblici di cui alla Legge 20 marzo 1975, n. 70.

Il rendiconto finanziario con esclusione delle entrate e delle uscite per partite di giro che pareggiano nell'importo di Euro 863.338,10 si riassume nei seguenti importi:

Gestione di competenza		
entrate accertate di parte corrente	3.574.746,52	
entrate accertate in c/capitale	47.927,59	3.622.674,11
spese impegnate di parte corrente	2.835.890,31	
spese impegnate in c/capitale	307.446,26	3.143.336,57
Avanzo finanziario di competenza 2003		479.337,54

La situazione amministrativa d'altro canto espone i seguenti importi:

Avanzo di cassa all 1.1.2003		1.812.875,90
- Riscossioni in c/competenza	2.635.989,49	
- " in c/residui	965.836,26	3.601.824,20
- Pagamenti in c/competenza	2.896.006,09	
- " in c/residui	1.020.108,35	3.916.114,44
Fondo di cassa al 31.12.2003		1.498.585,73
- Residui attivi esercizi pregressi	4.301.411,30	

PER COPIA CONFORME

IL FUNZIONARIO DI AMMINISTRAZIONE

GRAZIA LA STELLA



- Residui attivi esercizio 2003	1.850.022,27	6.151.433,57
- Residui passivi esercizi pregressi	1.448.415,17	
- Residui passivi esercizio 2003	1.110.668,58	2.559.083,73
Avanzo di amministrazione al 31.12.2003		5.090.935,55

Tale avanzo di Amministrazione risulta superiore di Euro 396.308,94 a quello accertato alla chiusura dell'esercizio precedente e l'aumento trova riscontro nei seguenti importi:

Avanzo finanziario di competenza 2003	479.337,54
Variazioni per minori Residui passivi esercizi pregressi	+ 10.039,04
Variazioni per minori Residui attivi esercizi pregressi	- 93.067,64
	396.308,94

L'Avanzo accertato al 31.12.2003 in Euro 5.090.935,55 è costituito per Euro 4.469.675,99 dagli avanzi di gestione verificatisi sui progetti pluriennali e convenzioni di ricerca straordinarie e per Euro 518.219,56 dall'avanzo accertato afferente la gestione ordinaria. Tale ultimo avanzo è dovuto alla mancata realizzazione di varie iniziative di ricerca ordinaria che hanno determinato l'impossibilità a procedere con i necessari impegni di spesa.

Per la gestione di competenza notasi che preliminarmente nel corso dell'esercizio sono stati deliberati dal Commissario Straordinario dell'Ente quattro elenchi di variazioni del bilancio di previsione 2003, con un aumento delle entrate per Euro 2.501.990,86, per cui, le previsioni definitive risultano essere di Euro 3.818.589,10. Se poi si considera che l'avanzo di amministrazione al 31.12.2002 di Euro 4.694.626,61, e tra le spese il fondo accantonato disposto dal Ministero dell'Economia per Euro 103.040,00, si ha il pareggio tra entrate ed uscite definitive per Euro 8.153.215,71 come si evince anche dall'elaborato finanziario.

Le variazioni delle entrate hanno interessato per Euro 1.170.831,77 il riaccertamento dell'avanzo di amministrazione presunto dell'esercizio 2002, avvenuto in sede di approvazione del relativo conto consuntivo per Euro 2.412.203,91 le entrate correnti e per Euro 47.297,59 quelle in conto capitale. Le variazioni delle uscite hanno interessato sia le spese correnti che quelle in c/capitale con un saldo in aumento rispettivamente di Euro 3.139.077,95 e di Euro 491.885,32.

Se si considerano poi le variazioni sia in entrata che in uscita le partite di giro per Euro 41.859,36, si hanno variazioni in equilibrio per il 2003 per Euro 3.672.222,63.

Si fa presente che, riguardo l'eliminazione di residui attivi degli esercizi pregressi, per Euro 93.067,64 essa è dovuta al riaccertamento in sede di conclusione dei progetti straordinari, delle somme effettivamente da incassare e quelle invece da eliminare. Per ciò che riguarda la cancellazione dei residui pregressi per Euro 10.039,04, essa è stata preceduta da un esame dei capitoli interessati e costituiti per la maggior parte da economie su convenzioni e progetti straordinari.

Passando poi all'esame dei maggiori accertamenti verificatisi sulle entrate di competenza essi sono dovuti a maggiori incassi per concretizzarsi dopo le ultime variazioni 2003 e non previsti nel bilancio stesso, nonché ad altri proventi, a recuperi e rimborsi diversi e ad indennizzi di assicurazione.

Le entrate correnti relative all'esercizio in esame, accertate per Euro 3.574.746,52 riguardano;

- per Euro 2.490.595,95 i trasferimenti attivi da parte dello Stato;
- per Euro 260.497,67 i trasferimenti attivi da parte di altri enti del settore pubblico e privato;
- per Euro 751.861,46 le entrate derivanti da prestazioni di servizi;
- per Euro 17.436,78 i ricavi delle vendite dei prodotti dell'azienda di Tor

PER COPIA CONFORME
IL FUNZIONARIO DI AMMINISTRAZIONE

GRAZIA LA STELLA



- per Euro 42.694,65 altri proventi dell'azienda (es. aiuti comunitari);
- per Euro 5.928,55 soprattutto i proventi patrimoniali conseguenti all'utilizzo da parte di personale dell'ente di alloggi siti presso la Sede Centrale;
- per Euro 5.461,46 i recuperi e rimborsi diversi nonché gli indennizzi di assicurazione afferenti alcuni furti subiti dall'ente ad opera di ignoti.

Le entrate in c/capitale riguardano esclusivamente per Euro 47.927,59 il prelevamento dal fondo di fine rapporto di lavoro, tenuto presso le Lloyd Assicurazioni; a seguito del pensionamento di un operaio alle dirette dipendenze dell'Istituto e di due anticipazioni del T.F.R. richiesta da impiegati dell'Ente e definitivamente approvate dagli organi competenti.

Passando poi all'esame delle spese, quelle correnti, pari ad Euro 2.835.890,31, tenuto conto della loro destinazione, risultano così distinte:

spese per gli organi istituzionali	66.281,20	2,34%
oneri per il personale in attività di servizio	1.359.670,81	47,95%
spese per l'acquisto di beni di consumo e servizi	1.233.581,95	43,50%
spese per prestazioni istituzionali	93.228,03	3,29%
oneri finanziari	137,03	0,00%
oneri tributari	75.283,11	2,65%
spese non classificabili in altre voci	7.708,18	0,27%
	2.835.890,31	100,00%

Dette spese sono inferiori per Euro 98.395,42 a quelle impegnate alla chiusura dell'esercizio 2002 (Euri 2.934.285,73 e la flessione risulta connessa alle seguenti variazioni:

Minori spese per:		
spese per gli organi istituzionali	34.577,56	
spese per l'acquisto di beni di consumo e servizi	410.321,71	
oneri tributari	1.293,87	446.193,14
Maggiori spese per:		
oneri per il personale in servizio	258.135,73	
oneri per prestazioni professionali	83.621,63	
oneri finanziari	64,89	
spese non classificabili	5.975,47	347.797,72
		98.395,42

Il decremento rilevato riguarda:

- le spese per gli Organi Istituzionali a causa dei compensi arretrati percepiti dal Commissario Straordinario dell'Ente nel corso del 2001 e quindi non previsti nel 2002;
- gli oneri per l'acquisto di beni e servizi a seguito di un contenimento generale delle spese di tale natura;
- gli oneri tributari in relazione al decremento del fatturato per le attività commerciali (stipula di convenzioni e svolgimento di attività agricole);
- gli oneri per il personale assunto a tempo determinato in relazione a nuovi progetti straordinari prevedenti nuove assunzioni e collaborazioni;
- gli oneri per la liquidazione dei ratei di borse di studio a seguito dell'affidamento di maggiori contribuzioni ministeriali;

PER COPIA CONFORME

IL FUNZIONARIO DI AMMINISTRAZIONE

GRAZIA CASTELLA



[Handwritten signature]

- maggiori oneri per spese e commissioni bancarie;
- maggiori fondi di riserva.

Per quanto concerne poi la gestione di cassa, si rileva che essa al 31.12.2003 si è conclusa con un fondo pari a Euro 1.498.585,73, minore di Euro 314.290,24 rispetto a quello dell'esercizio precedente.

La situazione patrimoniale al 31.12.2003 espone in sintesi i seguenti importi:

attività	16.657.272,20
passività	<u>7.959.714,38</u>
Patrimonio netto	<u>8.697.557,82</u>

Il suindicato Patrimonio netto risulta superiore di Euro 381.492,70 rispetto a quello accertato nell'esercizio precedente e l'incremento trova riscontro nei seguenti dati del conto economico

Totale entrate di parte corrente	3.574.746,52	
Totale uscite di parte corrente	<u>2.835.890,31</u>	
Saldo attivo di parte corrente		738.856,21
Insussistenze passive per:		
Eliminazione residui esercizi pregressi	10.039,04	
Sopravvenienze attive per:		
– Diminuzione T.F.R. per anticipazioni	73.396,20	
– Economia nella fase di liquidazione T.F.R.	<u>829,40</u>	84.264,64
Ammortamenti	347.941,12	
Eliminazione di impianti	619,39	
Insussistenze attive		
– eliminazione residui attivi eserc.pregressi	<u>93.067,64</u>	441.628,15
Avanzo Economico		381.492,70

Le quote di ammortamento e deperimento sono state determinate come segue:

- immobili 3%
- attrezzature scientifiche 35%
- macchine agricole 9%
- automezzi, mobili e macchine d'ufficio 16%

e portate ad incremento dei relativi fondi di ammortamento iscritti nel passivo della situazione patrimoniale. Va peraltro evidenziato che, in relazione alle disposizioni emanate dal Ministero Vigilante, per le quote di ammortamento degli automezzi, mobili e macchine d'ufficio è stata adottata un'aliquota media in considerazione che i beni stessi risultano inventariati in un'unica categoria, mentre per i beni immobili, come su indicato, è stata calcolata una quota di ammortamento pari al 3% dei valori iscritti a patrimonio.

Il Collegio dei Revisori si esprime poi sullo stato dei lavori per la ricognizione dei beni mobili ed immobili; per quanto riguarda i beni immobili essa è stata effettuata salvo

PER COPIA CONFORME
IL FUNZIONARIO DI AMMINISTRAZIONE

GRAZIA LA STELLA

Grazia La Stella



l'aggiornamento dei dati catastali e la quadratura con le situazioni contabili e patrimoniali; per quanto attiene i beni mobili, la ricognizione da parte della Commissione nominata a tal fine, sarà ultimata nel corso dell'esercizio e con il consuntivo 2004 si procederà ad aggiornare i dati patrimoniali.

Ciò stante, il Collegio, premesso che:

1. nel corso dell'esercizio ha effettuato le revisioni di competenza e che la gestione è stata condotta in maniera conforme alle vigenti disposizioni;
2. i dati esposti nel conto consuntivo, trovano riscontro nelle scritture contabili;
3. le quote degli ammortamenti e deperimenti sono calcolate in ragione delle consistenze risultanti negli attuali inventari;
4. il fondo per il trattamento di fine rapporto di lavoro del personale risulta adeguato alle esigenze dell'Istituto,

esprime, per quanto di competenza, avviso favorevole all'approvazione del conto consuntivo medesimo.

IL COLLEGIO DEI REVISORI DEI CONTI

Dott.ssa Giovanna D'Onofrio

Dott.ssa Alba Perrotti

Dott.ssa Maria Luchetta

Giovanna D'Onofrio
Alba Perrotti
assente giustificata

PER COPIA CONFORME

IL FUNZIONARIO DI AMMINISTRAZIONE

GRAZIA LA STELLA



Grazia La Stella

PAGINA BIANCA

BILANCIO CONSUNTIVO

PAGINA BIANCA

IST. SPER. NUTRIZIONE DELLE PIANTE

Data Elaborazione 28-04-2004


Pagina 1

SITUAZIONE PATRIMONIALE AL 31/12/2003

000.3

ATTIVITA'	CONSISTENZE		DIFFERENZE	
	AL 01/01	AL 31/12	IN PIU'	IN MENO
DISPONIBILITA' LIQUIDE				
Casse	0,00	0,00	0,00	0,00
Banche	1.812.875,97	1.498.585,73	0,00	314.290,24
Conti correnti postali	0,00	0,00	0,00	0,00
Altri conti correnti	0,00	0,00	0,00	0,00
	1.812.875,97	1.498.585,73	0,00	314.290,24
RESIDUI ATTIVI				
Crediti verso lo Stato ed altri enti	3.846.028,42	4.204.287,99	358.259,57	0,00
Crediti verso iscritti, soci e terzi contribuenti	0,00	0,00	0,00	0,00
Crediti verso acquirenti, utenti ecc.	0,00	0,00	0,00	0,00
Crediti diversi	1.514.284,78	1.947.145,58	432.860,80	0,00
	5.360.313,20	6.151.433,57	791.120,37	0,00
CREDITI BANCARI E FINANZIARI				
Depositi vincolati	149.705,23	151.823,39	2.118,16	0,00
Mutui ed anticipazioni attive	0,00	0,00	0,00	0,00
Crediti per annuita, semestralita, ecc scontate a terzi	0,00	0,00	0,00	0,00
Prestiti al personale	0,00	0,00	0,00	0,00
Crediti verso gestioni autonome	0,00	0,00	0,00	0,00
Depositi cauzionali	0,00	0,00	0,00	0,00
Crediti diversi bancari e finanziari	0,00	0,00	0,00	0,00
	149.705,23	151.823,39	2.118,16	0,00
RIMANENZE ATTIVE DI ESERCIZIO				
Rimanenze di prodotti	0,00	0,00	0,00	0,00
Rimanenze di materie prime e materiali di consumo	0,00	0,00	0,00	0,00
Rimanenze di viveri	0,00	0,00	0,00	0,00
Rimanenze diverse	0,00	0,00	0,00	0,00
Risconti attivi	0,00	0,00	0,00	0,00
	0,00	0,00	0,00	0,00
INVESTIMENTI MOBILIARI				
Partecipazioni azionarie	0,00	0,00	0,00	0,00

PER COPIA CONFORME

IL FUNZIONARIO DI AMMINISTRAZIONE
GRAZIA LA STELLA

[Handwritten signature]

IST. SPER. NUTRIZIONE DELLE PIANTE

Data Elaborazione 28-04-2004

Pagina 2


SITUAZIONE PATRIMONIALE AL 31/12/2003

ATTIVITA'	CONSISTENZE		DIFFERENZE	
	AL 01/01	AL 31/12	IN PIU'	IN MENO
Conferimenti e quote in altri enti	0,00	0,00	0,00	0,00
Titoli emessi o garantiti dallo Stato ed assimilati	0,00	0,00	0,00	0,00
Obbligazioni e cartelle fondarie	0,00	0,00	0,00	0,00
Buoni postali	0,00	0,00	0,00	0,00
Altri titoli di credito	0,00	0,00	0,00	0,00
	0,00	0,00	0,00	0,00
IMMOBILI				
Edifici	0,00	0,00	0,00	0,00
Costruzioni in corso	1.612.473,36	1.637.855,72	25.382,36	0,00
Diritti reali	0,00	0,00	0,00	0,00
Terreni	186.894,82	186.894,82	0,00	0,00
	1.799.368,18	1.824.750,54	25.382,36	0,00
IMMOBILIZZAZIONI TECNICHE				
Impianti, attrezzature e macchinari	4.751.849,04	5.201.867,91	450.018,87	0,00
Automezzi	0,00	0,00	0,00	0,00
Mobili e macchine di ufficio	614.489,23	669.014,34	54.525,11	0,00
Macchine agricole	115.437,76	115.437,76	0,00	0,00
Materiale bibliografico	550.099,32	560.994,85	10.895,53	0,00
	6.031.875,35	6.547.314,86	515.439,51	0,00
BENI IN CORSO DI ACQUISIZIONE				
Spese di costituzione, ampliamento e riorganizzazione	766.575,46	483.364,11	113.002,28	396.213,63
Costi e perdite emissione prestiti	0,00	0,00	0,00	0,00
Costi pluriennali diversi	0,00	0,00	0,00	0,00
	766.575,46	483.364,11	113.002,28	396.213,63
Descrizione mancante				
	0,00	0,00	0,00	0,00
	0,00	0,00	0,00	0,00
TOTALE ATTIVITA'	15.920.713,39	16.657.272,20	1.447.062,68	710.503,87

PER COPIA CONFORME

IL FUNZIONARIO DI AMMINISTRAZIONE

GRAZIA LA STELLA




IST. SPER. NUTRIZIONE DELLE PIANTE

Data Elaborazione 28-04-2004

Pagina 3


SITUAZIONE PATRIMONIALE AL 31/12/2003

PASSIVITA'	CONSISTENZE		DIFFERENZE	
	AL 01/01	AL 31/12	IN PIU'	IN MENO
DEBITI DI TESORERIA				
Anticipazioni del tesoriere	0,00	0,00	0,00	0,00
Scoperti di conto corrente	0,00	0,00	0,00	0,00
	0,00	0,00	0,00	0,00
RESIDUI PASSIVI				
Debiti verso lo Stato ed altri enti	0,00	0,00	0,00	0,00
Debiti verso iscritti, soci e terzi per prestazioni dovute	0,00	0,00	0,00	0,00
Debiti verso fornitori	1.540.625,98	1.256.044,08	0,00	284.581,90
Debiti verso terzi per prestazioni ricevute	0,00	0,00	0,00	0,00
Debiti diversi	937.936,58	1.303.039,67	365.103,09	0,00
	2.478.562,56	2.559.083,75	365.103,09	284.581,90
DEBITI BANCARI E FINANZIARI				
Mutui ed anticipazioni passive	0,00	0,00	0,00	0,00
Obbligazioni in circolazione	0,00	0,00	0,00	0,00
Debiti verso il personale per depositi	0,00	0,00	0,00	0,00
Debiti verso gestioni autonome	0,00	0,00	0,00	0,00
Debiti diversi bancari e finanziari	0,00	0,00	0,00	0,00
	0,00	0,00	0,00	0,00
RIMANENZE PASSIVE DI ESERCIZIO				
Riserve tecniche	0,00	0,00	0,00	0,00
Risconti passivi	0,00	0,00	0,00	0,00
	0,00	0,00	0,00	0,00
FONDI DI ACCANTONAMENTO VARI				
Fondo liquidazione indennita anzianita personale	251.980,57	178.584,37	0,00	73.396,20
Fondo imposte e tasse	0,00	0,00	0,00	0,00
Fondi rischi	0,00	0,00	0,00	0,00
Fondi per accantonamenti diversi	0,00	0,00	0,00	0,00
	251.980,57	178.584,37	0,00	73.396,20
POSTE RETTIFICATIVE DELL ATTIVO				
Fondo svalutazione crediti	0,00	0,00	0,00	0,00

PER COPIA CONFORME

IL FUNZIONARIO DI AMMINISTRAZIONE

GRAZIA LA STELLA



[Handwritten signature]

GRAZIA LA STELCA

IST. SPER. NUTRIZIONE DELLE PIANTE

Data Elaborazione 28-04-2004
Pagina 5

SITUAZIONE PATRIMONIALE AL 31/12/2003

ATTIVITA'	CONSISTENZE		DIFFERENZE		PASSIVITA'	CONSISTENZE		DIFFERENZE	
	AL 01/01	AL 31/12	IN PIU'	IN MENO		AL 01/01	AL 31/12	IN PIU'	IN MENO
TOTALE ATTIVITA'	15.920.713,39	16.657.272,20	1.447.062,68	710.503,87	TOTALE PASSIVITA'	7.604.648,27	7.959.714,38	713.044,21	357.978,10
DEFICIT PATRIMONIALE					PATRIMONIO NETTO				
Disavanzo economico esercizi precedenti	0,00	0,00	0,00	0,00	Fondo di dotazione	0,00	0,00	0,00	0,00
Disavanzo economico dell'esercizio	0,00	0,00	0,00	0,00	Riserve obbligatorie	0,00	0,00	0,00	0,00
	0,00	0,00	0,00	0,00	Riserve facoltative	0,00	0,00	0,00	0,00
					Fondo di rivalutazione congruaggio monetario	0,00	0,00	0,00	0,00
					Avanzo economico esercizi precedenti	0,00	0,00	0,00	0,00
					Avanzo economico dell'esercizio	8.316.065,12	8.697.557,82	734.018,47	352.525,77
						8.316.065,12	8.697.557,82	734.018,47	352.525,77
TOTALE A PAREGGIO	15.920.713,39	16.657.272,20	1.447.062,68	710.503,87	TOTALE A PAREGGIO	15.920.713,39	16.657.272,20	1.447.062,68	710.503,87
CONTI DI ORDINE					CONTI DI ORDINE				
Valori di terzi depositati a cauzione, a garanzia, ecc.	0,00	0,00	0,00	0,00	Valori di terzi depositati a cauzione, a garanzia, ecc.	0,00	0,00	0,00	0,00
Conti diversi	0,00	0,00	0,00	0,00	Conti diversi	0,00	0,00	0,00	0,00
	0,00	0,00	0,00	0,00		0,00	0,00	0,00	0,00

PER COPIA CONFORME
IL FUNZIONARIO DI AMMINISTRAZIONE

SITUAZIONE AMMINISTRATIVA

Q. 5

	GESTIONE		
	RESIDUI	COMPETENZA	TOTALE
FONDO DI CASSA AL 1 GENNAIO			1.812.875,97
RISCOSSIONI	965.834,26	2.635.989,94	3.601.824,20
PAGAMENTI	1.020.108,35	2.896.006,09	3.916.114,44
FONDO CASSA AL 31 DICEMBRE			1.498.585,73
PAGAMENTI per azioni esecutive non regolarizzate al 31 dicembre			0,00
DIFFERENZA			1.498.585,73
RESIDUI ATTIVI	4.301.411,30	1.850.022,27	6.151.433,57
RESIDUI PASSIVI	1.448.415,17	1.110.668,58	2.559.083,75
DIFFERENZA			3.592.349,82
AVANZO (+) o DISAVANZO (-)			5.090.935,55
Risultato di amministrazione	- Fondi vincolati		0,00
	- Fondi per finanziamento spese		
	in conto capitale		0,00
	- Fondi di ammortamento		0,00
	- Fondi non vincolati		0,00

....., li

IL SEGRETARIO

IL RESPONSABILE DEL SERVIZIO FINANZIARIO

IL RAPPRESENTANTE LEGALE

Timbro
dell'ente

PER COPIA CONFORME

IL FUNZIONARIO DI AMMINISTRAZIONE
GRAZIA LA STELLA

CONTO ECONOMICO PER L'ESERCIZIO (I parte)

Pagina 1

ENTRATA	Competenza	SPESA	Competenza
1. TITOLO I - ENTRATE CONTRIBUTIVE		1. TITOLO I - SPESE CORRENTI	
CATEGORIA 1 - ALIQUOTE CONTRIBUTIVE A CARICO DEI DATORI DI LAVORO E/O DEGLI ISCRITTI	0,00	CATEGORIA 1 - SPESE PER GLI ORGANI DELL'ENTE	66.281,20
CATEGORIA 2 - QUOTA DI PARTECIPAZIONE DEGLI ISCRITTI ALL'ONERE DI SPECIFICHE GESTIONI	0,00	CATEGORIA 2 - ONERI PER IL PERSONALE IN ATTIVITA' DI SERVIZIO	1.359.670,81
TOTALE TITOLO 1	0,00	CATEGORIA 3 - ONERI PER IL PERSONALE IN QUIESCENZA	0,00
2. TITOLO II - ENTRATE DERIVANTI DA TRASFERIMENTI CORRENTI		CATEGORIA 4 - SPESE PER L'ACQUISTO DI BENI DI CONSUMO E DI SERVIZI	1.233.581,95
CATEGORIA 3 - TRASFERIMENTI DA PARTE DELLO STATO	2.490.595,95	CATEGORIA 5 - SPESE PER PRESTAZIONI ISTITUZIONALI	93.228,03
CATEGORIA 4 - TRASFERIMENTI DA PARTE DELLE REGIONI	0,00	CATEGORIA 6 - TRASFERIMENTI PASSIVI	0,00
CATEGORIA 5 - TRASFERIMENTI DA PARTE DEI COMUNI E DELLE PROVINCE	0,00	CATEGORIA 7 - ONERI FINANZIARI	137,03
CATEGORIA 6 - TRASFERIMENTI DA PARTE DI ALTRI ENTI DEL SETTORE PUBBLICO E PROVATO	260.497,67	CATEGORIA 8 - ONERI TRIBUTARI	75.283,11
TOTALE TITOLO 2	2.751.093,62	CATEGORIA 9 - POSTE CORRETTIVE E COMPENSATIVE DI ENTRATE CORRENTI	0,00
3. TITOLO III - ALTRE ENTRATE		CATEGORIA 10 - SOMME NON CLASSIFICABILI IN ALTRE VOCI	7.708,18
CATEGORIA 7 - ENTRATE DERIVANTI DALLA VENDITA DI BENI E DALLE PRESTAZIONI DI SERVIZI	812.262,89	TOTALE TITOLO 1	2.835.890,31
CATEGORIA 8 - REDDITI E PROVENTI PATRIMONIALI	5.928,55		
CATEGORIA 9 - POSTE CORRETTIVE E COMPENSATIVE DI SPESE CORRENTI	5.461,46		
CATEGORIA 10 - ENTRATE NON CLASSIFICABILI IN ALTRE VOCI	0,00		
TOTALE TITOLO 3	823.652,90		
TOTALE ENTRATE CORRENTI (I)	3.574.746,52	TOTALE SPESE CORRENTI (I)	2.835.890,31
<p>PER COPIA CONFEZIONATA</p> <p>IL FUNZIONARIO DI AMMINISTRAZIONE GRAZIA LA CELLIA</p> <p><i>[Firma]</i></p>		<p>Stampa per la Prefettura</p>	

CONTO ECONOMICO PER L'ESERCIZIO (II parte)

Pagina 2

ENTRATA	Competenza	SPESA	Competenza
A) ENTRATE ACCERTATE IN PRECEDENTI ESERCIZI DI PERTINENZA DELL'ESERCIZIO		A) SPESE DI COMPETENZA, IMPEGNATE IN PRECEDENTI ESERCIZI	
- Contributi o premi per le prestazioni istituzionali	0,00	- Rimanenze iniziali di prodotti	0,00
- Trasferimenti (contributi, oblazioni, ecc.)	0,00	- Materie prime e materiali di consumo viventi	0,00
- Redditi e proventi patrimoniali	0,00	- Riscatti iniziali di spese per locazioni ed utenze	0,00
- Vendita di prodotti e di materiali diversi	0,00	- Spese per servizi esterni	0,00
- Vendita di pubblicazioni	0,00	- Spese diverse di amministrazione	0,00
- Prestazioni di particolari servizi	0,00	- Spese per trasferimenti	0,00
- Ricavi pluriennali	0,00	- Oneri finanziari	0,00
- Scorte di magazzino	0,00	- Spese diverse (avanzo amm.ne finalizzato)	0,00
B) PRODUZIONI E MOVIMENTI INTERNI		- Costi pluriennali	0,00
- Prodotti in natura impianti ed altre immobilizzazioni ottenuti con mezzi propri da capitalizzare	0,00	B) PRODUZIONI E MOVIMENTI INTERNI	
C) TRASFERIMENTI ATTIVI IN NATURA (Oblazioni, lasciti, donazioni in natura)		- Oneri in natura	0,00
- Idem	0,00	C) TRASFERIMENTI PASSIVI IN NATURA (Contributi, concorsi, soccorsi e oblazioni in natura)	
D) VARIAZIONI PATRIMONIALI STRAORDINARIE		- Idem	0,00
- Sopravvenienze attive	10.039,04	D) AMMORTAMENTI E DEPERIMENTI	
- Insussistenze passive	74.225,60	- Immobili	38.587,61
- Acquisizioni patrimoniali	0,00	- Impianti, attrezzature e macchinari	245.684,91
E) SPESE IMPEGNATE DI COMPETENZA DI SUCCESSIVI ESERCIZI		- Autoveicoli, motoveicoli e simili	32.352,49
- Idem	0,00	- Diversi Macchine agricole	31.316,11
		E) SVALUTAZIONI E DEPREZZAMENTI	
		- Svalutazione crediti	0,00
		- Svalutazione titoli	0,00
		- Deprezzamento immobili, impianti, macchine	0,00
		- Eliminazione impianti ed altre immobilizzazioni non ammortizzate	619,39
		F) ACCANTONAMENTI PER ONERI PRESUNTI DI COMPETENZA	
		- Imposte e tasse da regolare	0,00
		- Altri oneri da definire	0,00
		- Accantonamenti diversi	0,00
		- Accantonamenti a fondo rischi	0,00
		G) QUOTA DELL'ESERCIZIO PER L'ADEGUAMENTO DEL FONDO INDENNITÀ FINANZIARIA PERSONALE	
		- Idem	0,00
		H) VARIAZIONI PATRIMONIALI STRAORDINARIE	
		- Sopravvenienze passive	0,00
		- Insussistenze attive	93.067,64
		- Eccedenza delle spese impegnate sulle entrate accertate (c/capitale)	0,00
TOTALE ENTRATE (II)	84.264,64	TOTALE SPESE (II)	441.628,15
TOTALE GENERALE ENTRATE (I + II)	3.659.011,16	TOTALE GENERALE SPESE (I + II)	3.277.518,46
DISAVANZO ECONOMICO		AVANZO ECONOMICO	381.492,70
TOTALE A PAREGGIO	3.659.011,16	TOTALE A PAREGGIO	3.659.011,16

PER COPIA CONFORME

IL FUNZIONARIO DI AMMINISTRAZIONE

GRAZIA LA STELLA



Data Elaborazione 23-03-2004
Pagina 1
Parte A

RENDICONTO FINANZIARIO ENTRATE - ESERCIZIO 2003[illegible]

Data Elaborazione 23-03-2004

Pagina 1

Parte B

RENDICONTO FINANZIARIO ENTRATE - ESERCIZIO 2003

CAPITOLO C O D I C E	G E S T I O N E D E I R E S I D U I A T T I V I						G E S T I O N E D I C A S S A				TOTALE DEI RESIDUI ATTIVI AL TERMINE DELL'ESERCIZIO
	RESIDUI ALL'INIZIO DELL'ESERCIZIO	RISCOSSI	RIMASTI DA RISCUOTERE	TOTALI	V A R I A Z I O N I		PREVISIONI	RISCOSSIONI	D I F F E R E N Z E R I S P E T T O A L L E P R E V I S I O N I		
					IN +	IN -			IN +	IN -	
	13	14	15 (16 - 14)	16 (14 + 15)	17 (16 - 13)	18 (13 - 16)	19	20	21 (20 - 19)	22 (19 - 20)	23 (9 + 15)
2											
2.03											
2.03.001											
2.03.001.0000											
I.C.S. 0	0,00	0,00	0,00	0,00	0,00	0,00	1.212.826,56	1.212.826,56	0,00		0,00
2.03.001.0016											
I.C.S. 16	16.958,24	0,00	16.958,24	16.958,24	0,00	0,00	16.958,24	0,00	16.958,24		16.958,24
2.03.001.0023											
I.C.S. 23	138.608,29	0,00	138.608,29	138.608,29	0,00	0,00	138.608,29	0,00	138.608,29		138.608,29
2.03.001.0036											
I.C.S. 36	51.129,23	32.565,15	0,00	32.565,15		18.564,08	51.129,23	32.565,15		18.564,08	0,00

Data Elaborazione 23-03-2004

Pagina 2

Parte A

RENDICONTO FINANZIARIO ENTRATE - ESERCIZIO 2003

CODICE	DESCRIZIONE	G E S T I O N E					D I					C O M P E T E N Z A				
		P R E V I S I O N I			S O M M E A C C E R T A T E			D I F F E R E N Z E			R I S P E T T O A L L E			P R E V I S I O N I		
		INIZIALI	V A R I A Z I O N I		DEFINITIVE	RISCOSSE	RIMASTE	TOTALI	ACCERTATI	IN +	IN -	11 (10 - 7)	12 (7 - 10)			
			IN AUMENTO	IN DIMINUZIONE												
		4	5 (7 - 4)	6 (4 - 7)	7 (4 + 5 - 6)	8	9 (10 - 8)	10 (8 + 9)								
2.03.001.0042	MIPAF - Collezione microorganismi	0,00	26.513,39	0,00	26.513,39	13.256,70	13.256,69	26.513,39					0,00			
2.03.001.0045	Contributo agricoltura sostenibile (CAS)															
2.03.001.0051	MIPAF - PROBIO '00		0,00	0,00	0,00	0,00	0,00	0,00					0,00			
2.03.001.0052	Stampa metodi analisi microbiologiche		0,00	0,00	0,00	0,00	0,00	0,00					0,00			
2.03.001.0054	MIPAF - Panda 6 anno		0,00	0,00	0,00	0,00	0,00	0,00					0,00			
2.03.001.0055	Piante Ornamentali III anno		0,00	0,00	0,00	0,00	0,00	0,00					0,00			
			0,00	0,00	0,00	0,00	0,00	0,00					0,00			

Pagina 2
Parte B

RENDICONTO FINANZIARIO ENTRATE - ESERCIZIO 2003

CAPITOLO		G E S T I O N E D E I R E S I D U I A T T I V I						G E S T I O N E D I C A S S A				TOTALE DEI RESIDUI ATTIVI AL TERMINE DELL'ESERCIZIO	
C O D I C E	RESIDUI ALL'INIZIO DELL'ESERCIZIO	RISCOSSI	RIMASTI DA RISCOUTERE	TOTALI	VARIAZIONI		PREVISIONI	RISCOSSIONI	DIFFERENZE RISPETTO ALLE PREVISIONI		22 (19 - 20)	23 (9 + 15)	
					IN +	IN -			IN +	IN -			
2.03.001.0042	13	14	15 (16 - 14)	16 (14 + 15)	17 (16 - 13)	18 (13 - 16)	19	20	21 (20 - 19)				
ICS.42	1.023,89	0,00	1.023,89	1.023,89	0,00		14.280,59	13.256,70		1.023,89		14.280,59	
2.03.001.0045													
ICS.45	177.135,42	0,00	177.135,42	177.135,42	0,00		177.135,42	0,00		177.135,42		177.135,42	
2.03.001.0051													
ICS.51	129.114,22	0,00	129.114,22	129.114,22	0,00		129.114,22	0,00		129.114,22		129.114,22	
2.03.001.0052													
ICS.52	21.613,72	0,00	21.613,72	21.613,72	0,00		21.613,72	0,00		21.613,72		21.613,72	
2.03.001.0054													
ICS.54	156.838,56	111.896,19	44.942,37	156.838,56	0,00		156.838,56	111.896,19		44.942,37		44.942,37	
2.03.001.0055													
ICS.55	15.747,81	14.707,38	0,00	14.707,38		1.040,43	15.747,81	14.707,38		1.040,43		0,00	

[illegible]

Data Elaborazione 23-03-2004
Pagina 3
Parte B

RENDICONTO FINANZIARIO ENTRATE - ESERCIZIO 2003

CAPITOLO CODICE	G E S T I O N E D E I R E S I D U I A T T I V I					G E S T I O N E D I C A S S A				TOTALE DEI RESIDUI ATTIVI AL TERMINE DELL'ESERCIZIO	
	RESIDUI ALL'INIZIO DELL'ESERCIZIO	RISCOSSI	RIMASTI DA RISCUOTERE	V A R I A Z I O N I		TOTALI	PREVISIONI	RISCOSSIONI	D I F F E R E N Z E R I S P E T T O A L L E P R E V I S I O N I		23 (9 + 15)
				IN +	IN -				IN +	IN -	
	13	14	15 (16 - 14)	17 (16 - 13)	18 (13 - 16)	16 (14 + 15)	19	20	21 (20 - 19)	22 (19 - 20)	
2.03.001.0056											
I.C.S. 56	131.657,78	0,00	131.657,78	0,00		131.657,78	131.657,78	0,00	131.657,78	131.657,78	131.657,78
2.03.001.0057											
I.C.S. 57	87.281,22	35.635,52	51.645,69		0,01	87.281,21	87.281,22	35.635,52		51.645,70	51.645,69
2.03.001.0059											
I.C.S. 59	66.446,63	0,00	66.446,63	0,00		66.446,63	66.446,63	0,00		66.446,63	66.446,63
2.03.001.0061											
I.C.S. 61	670,73	0,00	0,00		670,73	0,00	670,73	0,00		670,73	0,00
2.03.001.0066											
I.C.S. 66	14.589,89	0,00	10.845,58		3.744,31	10.845,58	14.589,89	0,00		14.589,89	10.845,58
2.03.001.0075											
I.C.S. 75	66.723,65	0,00	66.723,65	0,00		66.723,65	66.723,65	0,00		66.723,65	66.723,65

Parte A

[illegible]

Data Elaborazione 23-03-2004
Pagina 4
Parte B

RENDICONTO FINANZIARIO ENTRATE - ESERCIZIO 2003

CAPITOLO CODICE	G E S T I O N E D E I R E S I D U I A T T I V I					G E S T I O N E D I C A S S A				TOTALE DEI RESIDUI ATTIVI AL TERMINE DELL'ESERCIZIO	
	RESIDUI ALL'INIZIO DELL'ESERCIZIO	RISCOSSI	RIMASTI DA RISCUOTERE	TOTALI	V A R I A Z I O N I		PREVISIONI	RISCOSSIONI	D I F F E R E N Z E R I S P E T T O A L L E P R E V I S I O N I		23 (9 + 15)
					IN +	IN -			IN +	IN -	
	13	14	15 (16 - 14)	16 (14 + 15)	17 (16 - 13)	18 (13 - 16)	19	20	21 (20 - 19)	22 (19 - 20)	
2.03.001.0076											
I.C.S. 76	83.666,02	0,00	83.666,02	83.666,02	0,00		83.666,02	0,00		83.666,02	83.666,02
2.03.001.0080											
I.C.S. 80	71.709,11	71.709,11	0,00	71.709,11	0,00		71.709,11	71.709,11	0,00		0,00
2.03.001.0083											
I.C.S. 83	4.421,67	0,00	0,00	0,00			4.421,67	0,00		4.421,67	0,00
2.03.001.0085											
I.C.S. 85	124.114,22	124.947,87	0,00	124.947,87			129.114,22	124.947,87		4.166,35	0,00
2.03.001.0088											
I.C.S. 88	83.086,30	0,00	83.086,30	83.086,30	0,00		83.086,30	0,00		83.086,30	83.086,30
2.03.001.0089											
I.C.S. 89	1.592,10	0,00	1.592,10	1.592,10	0,00		1.592,10	0,00		1.592,10	1.592,10

Parte A

[illegible]

RENDICONTO FINANZIARIO ENTRATE - ESERCIZIO 2003

CAPITOLO	G E S T I O N E D E I R E S I D U I A T T I V I						G E S T I O N E D I C A S S A				TOTALE DEI RESIDUI ATTIVI AL TERMINE DELL'ESERCIZIO	
	C O D I C E	RESIDUI ALL'INIZIO DELL'ESERCIZIO	RISCOSSI	RIMASTI DA RISCUOTERE	TOTALI	V A R I A Z I O N I		PREVISIONI	RISCOSSIONI	D I F F E R E N Z E R I S P E T T O A L L E P R E V I S I O N I		
						IN +	IN -			IN +		IN -
		13	14	15 (16 - 14)	16 (14 + 15)	17 (16 - 13)	18 (13 - 16)	19	20	21 (20 - 19)	22 (19 - 20)	23 (9 + 15)
2.03.001.0093												
I.C.S. 83		520.738,71	0,00	520.738,71	520.738,71	0,00		320.738,71	0,00	320.738,71		520.738,71
2.03.001.0102												
I.C.S. 102		46.481,12	0,00	46.481,12	46.481,12	0,00		46.481,12	0,00	46.481,12		46.481,12
2.03.001.0160												
I.C.S. 160		0,00	0,00	0,00	0,00	0,00		23.215,50	23.214,21	1,29		23.216,79
2.03.001.5202												
I.C.S. 5202		159.615,13	0,00	159.615,13	159.615,13	0,00		99.615,13	0,00	99.615,13		159.615,13
2.03.001.5204												
I.C.S. 5204		129.115,22	0,00	129.115,22	129.115,22	0,00		129.115,22	0,00	129.115,22		129.115,22
2.03.001.5205												
I.C.S. 5205		81.392,31	0,00	81.392,31	81.392,31	0,00		41.392,31	0,00	41.392,31		81.392,31

Data Elaborazione 23-03-2004

Pagina 6

Parte A

RENDICONTO FINANZIARIO ENTRATE - ESERCIZIO 2003

C A P I T O L O		G E S T I O N E					D I		C O M P E T E N Z A			
CODICE	DESCRIZIONE	INIZIALI	P R E V I S I O N I		DEFINITIVE	S O M M E A C C E R T A T E			D I F F E R E N Z E R I S P E T T O A L L E P R E V I S I O N I			
			IN AUMENTO	IN DIMINUZIONE		RISCOSSE	RIMASTE DA RISCOUTERE	TOTALI ACCERTATI	IN +	IN -		
		4	5 (7 - 4)	6 (4 - 7)	7 (4 + 5 - 6)	8	9 (10 - 8)	10 (8 + 9)	11 (10 - 7)	12 (7 - 10)		
2.03.001.5206	Contributo MIUR (Risorse Idriche)											
		0,00	0,00	0,00	0,00	0,00	0,00	0,00	0,00			
2.03.001.5210	MIPAF Osservatorio Pedologico											
		0,00	0,00	0,00	0,00	0,00	0,00	0,00	0,00			
2.03.001.5211	MIPAF Adeg. Imp. Elettr.											
		0,00	0,00	0,00	0,00	0,00	0,00	0,00	0,00			
2.03.001.5219	OSSERVATORIO NAZIONALE PEDOLOGICO											
		0,00	110.067,00	0,00	110.067,00	0,00	110.067,00	110.067,00	0,00			
2.03.001.5240	CONTRIBUTO UNIONE EUROPEA											
		0,00	15.658,00	0,00	15.658,00	6.240,50	9.417,50	15.658,00	0,00			
2.03.001.5265	Convenzione (INRAN - OGM)											
		0,00	1.079.100,00	0,00	1.079.100,00	323.730,00	755.370,00	1.079.100,00	0,00			
		976.431,00	1.514.164,95	0,00	2.490.595,95	1.579.267,97	911.327,98	2.490.595,95	0,00			
	Totale V.E. 1											

Data Elaborazione 23-03-2004

Pagina 6

Parte B

RENDICONTO FINANZIARIO ENTRATE - ESERCIZIO 2003

CAPITOLO CODICE	G E S T I O N E D E I R E S I D U I A T T I V I					G E S T I O N E D I C A S S A				T O T A L E D E I R E S I D U I A T T I V I A L T E R M I N E D E L L' E S E R C I Z I O	
	RESIDUI ALL'INIZIO DELL'ESERCIZIO	RISCOSSI	RIMASTI DA RISCUOTERE	V A R I A Z I O N I		PREVISIONI	RISCOSSIONI	D I F F E R E N Z E R I S P E T T O A L L E P R E V I S I O N I		23 (9 + 15)	
				IN +	IN -			IN +	IN -		
	13	14	15 (16 - 14)	16 (14 + 15)	17 (16 - 13)	18 (13 - 16)	19	20	21 (20 - 19)	22 (19 - 20)	
2.03.001.5206											
I.C.S. 5206	123.659,32	0,00	123.659,32	123.659,32	0,00		71.659,32	0,00		71.659,32	123.659,32
2.03.001.5210											
I.C.S. 5210	232.405,60	116.202,80	116.202,80	232.405,60	0,00		232.405,60	116.202,80		116.202,80	116.202,80
2.03.001.5211											
I.C.S. 5211	703.988,19	0,00	703.988,19	703.988,19	0,00		403.988,19	0,00		403.988,19	703.988,19
2.03.001.5219											
I.C.S. 5219	0,00	0,00	0,00	0,00	0,00		55.033,50	0,00		55.033,50	110.067,00
2.03.001.5240											
I.C.S. 5240	0,00	0,00	0,00	0,00	0,00		5.219,33	6.240,50	1.021,17		9.417,50
2.03.001.5265											
I.C.S. 5265	0,00	0,00	0,00	0,00	0,00		320.000,00	323.730,00	3.730,00		755.370,00
I.V.E. 1	3.446.524,30	5.07.664,02	2.906.252,70	3.413.916,72			4.426.075,89	2.086.931,99		2.339.143,90	3.817.580,68

RENDICONTO FINANZIARIO ENTRATE - ESERCIZIO 2003[illegible]

Data Elaborazione 23-03-2004
Pagina 7
Parte B

RENDICONTO FINANZIARIO ENTRATE - ESERCIZIO 2003

CAPITOLO CODICE	G E S T I O N E D E I R E S I D U I A T T I V I						G E S T I O N E D I C A S S A				TOTALE DEI RESIDUI ATTIVI AL TERMINE DELL'ESERCIZIO
	RESIDUI ALL'INIZIO DELL'ESERCIZIO	RISCOSSI	RIMASTI DA RISCUOTERE	TOTALI	VARIAZIONI		PREVISIONI	RISCOSSIONI	DIFFERENZE RISPETTO ALLE PREVISIONI		
					IN +	IN -			IN +	IN -	
	13	14	15 (16 - 14)	16 (14 + 15)	17 (16 - 13)	18 (13 - 16)	19	20	21 (20 - 19)	22 (19 - 20)	23 (9 + 15)
I Categoria 3	3.446.524,30	507.664,02	2.906.252,70	3.413.916,72		32.607,58	4.426.075,89	2.086.931,99		2.339.143,90	3.817.580,68
2.06											
2.06.001											
2.06.001.0074											
I.C.S.74	67.147,91	56.217,71	10.930,20	67.147,91	0,00		67.147,91	56.217,71		10.930,20	10.930,20
2.06.001.0081											
I.C.S.81	13.118,00	0,00	13.118,00	13.118,00	0,00		13.118,00	0,00		13.118,00	13.118,00
2.06.001.0100											
I.C.S.100	12.394,97	7.436,98	4.957,99	12.394,97	0,00		12.394,97	7.436,98		4.957,99	4.957,99
2.06.001.0101											
I.C.S.101	23.550,44	0,00	23.550,44	23.550,44	0,00		23.550,44	0,00		23.550,44	23.550,44

Data Elaborazione 23-03-2004

Pagina 8

Parte A

RENDICONTO FINANZIARIO ENTRATE - ESERCIZIO 2003

C A P I T O L O		G E S T I O N E				D I		C O M P E T E N Z A			
CODICE	DESCRIZIONE	INIZIALI 4	P R E V I S I O N I		DEFINITIVE 7 (4 + 5 - 6)	RISCOSSE 8	RIMASTE DA RISCOUTERE 9 (10 - 8)	TOTALI ACCERTATI 10 (8 + 9)	DIFFERENZE RISPETTO ALLE PREVISIONI		
			IN AUMENTO 5 (7 - 4)	IN DIMINUZIONE 6 (4 - 7)					IN + 11 (10 - 7)	IN - 12 (7 - 10)	
2.06.001.0150	Piano Agricolo Il anno	128.597,67	0,00	0,00	128.597,67	76.383,51	52.214,16	128.597,67	0,00		
2.06.001.0231	Convenzione ISPESL - OG										
2.06.001.0236	Progetto Mipa - POM Agricoltura	0,00	0,00	0,00	0,00	0,00	0,00	0,00	0,00		
2.06.001.5220	Convenzione OGM Ambiente	0,00	0,00	0,00	0,00	0,00	0,00	0,00	0,00		
2.06.001.5230	Convegno OCSE	0,00	116.900,00	0,00	116.900,00	35.070,00	81.830,00	116.900,00	0,00		
		0,00	15.000,00	0,00	15.000,00	15.000,00	0,00	15.000,00	0,00		
	Totale V.E. 1	128.597,67	131.900,00	0,00	260.497,67	126.453,51	134.044,16	260.497,67	0,00		
	Totale Categoria 6	128.597,67	131.900,00	0,00	260.497,67	126.453,51	134.044,16	260.497,67	0,00		
	Totale Titolo 2	1.105.028,67	1.646.064,95	0,00	2.751.093,62	1.705.721,48	1.045.372,14	2.751.093,62	0,00		

Data Elaborazione 23-03-2004

Pagina 8

Parte B

RENDICONTO FINANZIARIO ENTRATE - ESERCIZIO 2003

CAPITOLO		G E S T I O N E D E I R E S I D U I A T T I V I						G E S T I O N E D I C A S S A				TOTALE DEI	
CODICE	RESIDUI ALL'INIZIO DELL'ESERCIZIO	RISCOSSI	RIMASTI DA RISCOUTERE	TOTALI	VARIAZIONI		PREVISIONI	RISCOSSIONI	DIFFERENZE RISPETTO ALLE PREVISIONI		RESIDUI ATTIVI AL TERMINE DELL'ESERCIZIO		
					IN +	IN -			IN +	IN -			
	13	14	15 (16 - 14)	16 (14 + 15)	17 (16 - 13)	18 (13 - 16)	19	20	21 (20 - 19)	22 (19 - 20)	23 (9 + 15)		
2.06.001.0150													
I.C.S. 150	0.00	0.00	0.00	0.00	0.00		98.597,67	76.383,51		22.214,16	52.214,16		
2.06.001.0231													
I.C.S. 231	30.987,41	30.987,41	0.00	30.987,41	0.00		30.987,41	30.987,41	0.00		0.00		
2.06.001.0236													
I.C.S. 236	20.249,76	0.00	20.249,76	20.249,76	0.00		20.249,76	0.00		20.249,76	20.249,76		
2.06.001.5220													
I.C.S. 5220	0.00	0.00	0.00	0.00	0.00		58.450,00	35.070,00		23.380,00	81.830,00		
2.06.001.5230													
I.C.S. 5230	0.00	0.00	0.00	0.00	0.00		15.000,00	15.000,00	0.00		0.00		
I.V.E. 1	167.448,49	94.642,10	72.806,39	167.448,49	0.00		339.496,16	221.095,61		118.400,55	206.850,55		
I Categoria 6	167.448,49	94.642,10	72.806,39	167.448,49	0.00		339.496,16	221.095,61		118.400,55	206.850,55		
I Titolo 2	3.613.972,79	602.106,12	2.979.059,09	3.581.365,21			4.765.572,05	2.308.027,60		2.457.544,45	4.024.431,23		

Data Elaborazione 23-03-2004
Pagina 9
Parte B

RENDICONTO FINANZIARIO ENTRATE - ESERCIZIO 2003

CAPITOLO	G E S T I O N E D E I R E S I D U I A T T I V I					G E S T I O N E D I C A S S A				TOTALE DEI RESIDUI ATTIVI AL TERMINE DELL'ESERCIZIO	
	RESIDUI ALL'INIZIO DELL'ESERCIZIO	RISCOSSI	RIMASTI DA RISCUOTERE	TOTALI	V A R I A Z I O N I		PREVISIONI	RISCOSSIONI	D I F F E R E N Z E R I S P E T T O A L L E P R E V I S I O N I		
					IN +	IN -			IN +		IN -
CODICE	13	14	15 (16 - 14)	16 (14 + 15)	17 (16 - 13)	18 (13 - 16)	19	20	21 (20 - 19)	22 (19 - 20)	23 (9 + 15)
3											
3.07											
3.07.002											
3.07.002.0000											
I.C.S. 0	0.00	0.00	0.00	0.00	0.00	0.00	5.580.00	5.580.00	0.00	0.00	0.00
3.07.002.0035											
I.C.S. 35	23.240.57	23.240.55	0.00	23.240.55	0.02	0.02	23.240.57	23.240.55	0.02	0.02	0.00
3.07.002.0038											
I.C.S. 38	16.526.62	0.00	16.526.62	16.526.62	0.00	0.00	16.526.62	0.00	16.526.62	16.526.62	16.526.62
3.07.002.0041											
I.C.S. 41	52.361.71	52.361.70	0.00	52.361.70	0.01	0.01	72.434.04	72.434.04	0.00	0.00	53.66

RENDICONTO FINANZIARIO ENTRATE - ESERCIZIO 2003[illegible]

Data Elaborazione 23-03-2004
Pagina 10
Parte B

RENDICONTO FINANZIARIO ENTRATE - ESERCIZIO 2003

CAPITOLO C O D I C E	G E S T I O N E D E I R E S I D U I A T T I V I					G E S T I O N E D I C A S S A				T O T A L E D E I R E S I D U I A T T I V I A L T E R M I N E D E L L' E S E R C I Z I O	
	R E S I D U I A L L' I N I Z I O D E L L' E S E R C I Z I O	R I S C O S S I	R I M A S T I D A R I S C U O T E R E	T O T A L I	V A R I A Z I O N I		P R E V I S I O N I	R I S C O S S I O N I	D I F F E R E N Z E R I S P E T T O A L L E P R E V I S I O N I		23 (9 + 15)
					I N +	I N -			I N +	I N -	
	13	14	15 (16 - 14)	16 (14 + 15)	17 (16 - 13)	18 (13 - 16)	19	20	21 (20 - 19)	22 (19 - 20)	
3.07.002.0047											
I.C.S. 47	28.405,13	28.405,12	0,00	28.405,12		0,01	56.810,13	42.607,62		14.202,51	14.202,50
3.07.002.0050											
I.C.S. 50	79.534,36	67.139,40	0,00	67.139,40		12.394,96	79.534,36	67.139,40		12.394,96	0,00
3.07.002.0066											
I.C.S. 66	1.859,24	0,00	1.859,24	1.859,24	0,00		1.859,24	0,00		1.859,24	1.859,24
3.07.002.0070											
I.C.S. 70	0,00	0,00	0,00	0,00	0,00		21.691,20	21.691,20	0,00		0,00
3.07.002.0072											
I.C.S. 72	24.750,81	0,00	31.323,92	31.323,92	6.573,11		24.750,81	0,00		24.750,81	31.323,92
3.07.002.0073											
I.C.S. 73	2.038,61	0,00	2.038,61	2.038,61	0,00		2.038,61	0,00		2.038,61	2.038,61

RENDICONTO FINANZIARIO ENTRATE - ESERCIZIO 2003

CAPITOLO		GESTIONE				DI		COMPETENZA			
CODICE	DESCRIZIONE	PREVISIONI		DEFINITIVE	SOMME ACCERTATE		DIFFERENZE RISPETTO ALLE PREVISIONI				
		INIZIALI	VARIAZIONI		RISCOSSE	RIMASTE DA RISCOUTERE	TOTALI ACCERTATI	IN +	IN -		
		4	5 (7 - 4)	6 (4 - 7)	7 (4 + 5 - 6)	8	9 (10 - 8)	10 (8 + 9)	11 (10 - 7)	12 (7 - 10)	
3.07.002.0084	Convenzione SELC										
		0,00	29.446,99	0,00	29.446,99	14.723,50	14.723,49	29.446,99	0,00		
3.07.002.0249	Convenzione Regione Lazio - divulgazione 2										
		0,00	0,00	0,00	0,00	0,00	0,00	0,00	0,00		
3.07.002.5201	Contributo Regione Lazio										
		0,00	43.898,84	0,00	43.898,84	0,00	43.898,84	43.898,84	0,00		
3.07.002.5208	Convenzione CO.NE.CO.FOR.::										
		0,00	0,00	0,00	0,00	0,00	0,00	0,00	0,00		
3.07.002.5209	Convenzione LARIAN										
		0,00	0,00	0,00	0,00	0,00	0,00	0,00	0,00		
3.07.002.5221	Convenzione Arpa Piemonte										
		0,00	15.000,00	0,00	15.000,00	0,00	15.000,00	15.000,00	0,00		

Data Elaborazione 23-03-2004
Pagina 11
Parte B

RENDICONTO FINANZIARIO ENTRATE - ESERCIZIO 2003

CAPITOLO	G E S T I O N E D E I R E S I D U I A T T I V I										G E S T I O N E D I C A S S A				TOTALE DEI RESIDUI ATTIVI AL TERMINE DELL'ESERCIZIO
	CODICE	RESIDUI ALL'INIZIO DELL'ESERCIZIO	RISCOSSI	RIMASTI DA RISCUOTERE	TOTALI	VARIAZIONI		PREVISIONI	RISCOSSIONI	DIFFERENZE RISPETTO ALLE PREVISIONI					
						IN +	IN -			IN +	IN -				
	13	14	15 (16 - 14)	16 (14 + 15)	17 (16 - 13)	18 (13 - 16)	19	20	21 (20 - 19)	22 (19 - 20)	23 (9 + 15)				
3.07.002.0084															
I.C.S. 84	12.549,90	12.549,90	0,00	12.549,90	0,00		41.996,89	27.271,40		14.723,49		14.723,49			
3.07.002.0249															
I.C.S. 249	76.409,80	12.911,42	63.498,38	76.409,80	0,00		76.409,80	12.911,42		63.498,38		63.498,38			
3.07.002.5201															
I.C.S. 5201	30.987,42	30.987,42	0,00	30.987,42	0,00		74.886,26	30.987,42		43.898,84		43.898,84			
3.07.002.5208															
I.C.S. 5208	163.760,00	74.517,00	89.243,00	163.760,00	0,00		163.760,00	74.517,00		89.243,00		89.243,00			
3.07.002.5209															
I.C.S. 5209	5.164,99	5.164,99	0,00	5.164,99	0,00		5.164,99	5.164,99		0,00		0,00			
3.07.002.5221															
I.C.S. 5221	0,00	0,00	0,00	0,00	0,00		15.000,00	0,00		15.000,00		15.000,00			

RENDICONTO FINANZIARIO ENTRATE - ESERCIZIO 2003

C A P I T O L O		G E S T I O N E				D I		C O M P E T E N Z A			
C O D I C E	D E S C R I Z I O N E	I N I Z I A L I	P R E V I S I O N I		D E F I N I T I V E	S O M M E A C C E R T A T E		D I F F E R E N Z E R I S P E T T O A L L E P R E V I S I O N I			
			I N A U M E N T O	I N D I M I N U Z I O N E		R I S C O S S E	R I M A S T E D A R I S C U O T E R E	T O T A L I A C C E R T A T I	I N +	I N -	
3.07.002.5222	Convenzione ILSA	4	5 (7 - 4)	6 (4 - 7)	7 (4 + 5 - 6)	8	9 (10 - 8)	10 (8 + 9)	11 (10 - 7)	12 (7 - 10)	
		0,00	124.800,00	0,00	124.800,00	0,00	124.800,00	124.800,00	0,00		
3.07.002.5223	Convenzione (CON.ECO.FOR)										
		0,00	137.000,00	0,00	137.000,00	6.900,00	130.100,00	137.000,00	0,00		
3.07.002.5238	Convenzione (VA-APAT)										
		0,00	180.000,00	0,00	180.000,00	0,00	180.000,00	180.000,00	0,00		
3.07.002.5245	Convenzione (FEDERCHIMICA ASSOF.)										
		0,00	84.519,00	0,00	84.519,00	0,00	84.519,00	84.519,00	0,00		
3.07.002.5260	Convenzione (PROV. E PREST. SERV.)										
		0,00	1.394,43	0,00	1.394,43	1.394,43	0,00	1.394,43	0,00		
3.07.002.5261	Convenzione (COVER)										
		0,00	60.000,00	0,00	60.000,00	0,00	60.000,00	60.000,00	0,00		
	Totale V.E. 2	28.405,00	723.402,80	0,00	751.807,80	84.563,97	667.297,49	751.861,46	53,66		

Data Elaborazione 23-03-2004
Pagina 12
Parte B

RENDICONTO FINANZIARIO ENTRATE - ESERCIZIO 2003

CAPITOLO C O D I C E	G E S T I O N E D E I R E S I D U I A T T I V I						G E S T I O N E D I C A S S A				TOTALE DEI RESIDUI ATTIVI AL TERMINE DELL'ESERCIZIO
	RESIDUI ALL'INIZIO DELL'ESERCIZIO	RISCOSSI	RIMASTI DA RISCUOTERE	TOTALI	V A R I A Z I O N I		PREVISIONI	RISCOSSIONI	D I F F E R E N Z E R I S P E T T O A L L E P R E V I S I O N I		
					IN +	IN -			IN +	IN -	
	13	14	15 (16 - 14)	16 (14 + 15)	17 (16 - 13)	18 (13 - 16)	19	20	21 (20 - 19)	22 (19 - 20)	23 (9 + 15)
3.07.002.5222											
I.C.S. 5222	0.00	0.00	0.00	0.00	0.00	0.00	41.600.00	0.00	41.600.00		124.800.00
3.07.002.5223											
I.C.S. 5223	0.00	0.00	0.00	0.00	0.00	0.00	37.000.00	6.900.00	30.100.00		130.100.00
3.07.002.5238											
I.C.S. 5238	0.00	0.00	0.00	0.00	0.00	0.00	90.000.00	0.00	90.000.00		180.000.00
3.07.002.5245											
I.C.S. 5245	0.00	0.00	0.00	0.00	0.00	0.00	84.519.00	0.00	84.519.00		84.519.00
3.07.002.5260											
I.C.S. 5260	0.00	0.00	0.00	0.00	0.00	0.00	1.394.43	1.394.43	0.00		0.00
3.07.002.5261											
I.C.S. 5261	0.00	0.00	0.00	0.00	0.00	0.00	30.000.00	0.00	30.000.00		60.000.00
I.V.E. 2	517.589,16	307.277,50	204.489,27	511.767,27		5.821,80	966.196,95	301.841,47	574.355,48		871.787,26

RENDICONTO FINANZIARIO ENTRATE - ESERCIZIO 2003

CAPITOLO		GESTIONE				DI		COMPETENZA		
CODICE	DESCRIZIONE	INIZIALI	PREVISIONI		DEFINITIVE	SOMME ACCERTATE		DIFFERENZE RISPETTO ALLE PREVISIONI		
			IN AUMENTO	IN DIMINUIZIONE		RISCOSSE	RIMASTE DA RISCOUTERE	TOTALI ACCERTATI	IN +	IN -
		4	5 (7 - 4)	6 (4 - 7)	7 (4 + 5 - 6)	8	9 (10 - 8)	10 (8 + 9)	11 (10 - 7)	12 (7 - 10)
3.07.004	VOCE ECONOMICA 4 - Ricavi vendita prodotti									
3.07.004.0065	Ricavi vendita prodotti (Azienda Tor Manchina)									
		0,00	17.436,78	0,00	17.436,78	0,00	17.436,78	17.436,78	0,00	
		0,00	17.436,78	0,00	17.436,78	0,00	17.436,78	17.436,78	0,00	
3.07.005	VOCE ECONOMICA 5 - Altri proventi									
3.07.005.00000	VOCE ECONOMICA 5 - Altri proventi									
		0,00	2.478,00	0,00	2.478,00	21.341,45	0,00	21.341,45	18.863,45	
3.07.005.0065	ALTRI PROVENTI (AZIENDA AGRICOLA)									
		0,00	21.623,20	0,00	21.623,20	2.890,66	18.732,54	21.623,20	0,00	
		0,00	24.101,20	0,00	24.101,20	24.232,11	18.732,54	42.964,65	18.863,45	
		28.405,00	764.940,78	0,00	793.345,78	108.796,08	703.466,81	812.262,89	18.917,11	

Data Elaborazione 23-03-2004
Pagina 13
Parte B

RENDICONTO FINANZIARIO ENTRATE - ESERCIZIO 2003

CAPITOLO	CODICE	G E S T I O N E D E I R E S I D U I A T T I V I						G E S T I O N E D I C A S S A				TOTALE DEI RESIDUI ATTIVI AL TERMINE DELL'ESERCIZIO
		RESIDUI ALL'INIZIO DELL'ESERCIZIO	RISCOSSI	RIMASTI DA RISCUOTERE	TOTALI	V A R I A Z I O N I		PREVISIONI	RISCOSSIONI	D I F F E R E N Z E R I S P E T T O A L L E P R E V I S I O N I		
						IN +	IN -			IN +	IN -	
	3.07.004	13	14	15 (16 - 14)	16 (14 + 15)	17 (16 - 13)	18 (13 - 16)	19	20	21 (20 - 19)	22 (19 - 20)	23 (9 + 15)
	3.07.004.0065											
	I.C.S.65	8.850,64	0,00	8.850,64	8.850,64	0,00		26.287,42	0,00		26.287,42	26.287,42
	I.V.E.4	8.850,64	0,00	8.850,64	8.850,64	0,00		26.287,42	0,00		26.287,42	26.287,42
	3.07.005											
	3.07.005.0000											
	I.C.S.0	0,00	0,00	0,00	0,00	0,00		2.478,00	21.341,45	18.863,45		0,00
	3.07.005.0065											
	I.C.S.65	0,00	0,00	0,00	0,00	0,00		21.623,20	2.890,66		18.732,54	18.732,54
	I.V.E.5	0,00	0,00	0,00	0,00	0,00		24.101,20	24.232,11	130,91		18.732,54
	I Categoria 7	526.439,80	307.277,50	213.340,41	520.617,91		5.821,89	1.016.585,57	416.073,58		600.511,89	916.807,22

CAPITOLO		GESTIONE				DI		COMPETENZA		
CODICE	DESCRIZIONE	INIZIALI	PREVISIONI		DEFINITIVE	SOMME ACCERTATE		DIFFERENZE RISPETTO ALLE PREVISIONI		
			IN AUMENTO	VARIAZIONI IN DIMINUZIONE		RISCOSSE	RIMASTE DA RISCOUTERE	TOTALI ACCERTATI	IN +	IN -
		4	5 (7-4)	6 (4-7)	7 (4+5-6)	8	9 (10-8)	10 (8+9)	11 (10-7)	12 (7-10)
3.08	CATEGORIA 8 - REDDITI E PROVENTI PATRIMONIALI									
3.08.001	VOCE ECONOMICA 1 - Affitto immobili									
3.08.001.0000	VOCE ECONOMICA 1 - Affitto immobili									
		6.000,00	0,00	0,00	6.000,00	5.916,56	0,00	5.916,56		83,44
	Totale V.E. 1	6.000,00	0,00	0,00	6.000,00	5.916,56	0,00	5.916,56		83,44
3.08.002	VOCE ECONOMICA 2 - Interessi attivi su mutui depositi e c/correnti									
3.08.002.0000	VOCE ECONOMICA 2 - Interessi attivi su mutui depositi e c/correnti									
		0,00	0,00	0,00	0,00	11,99	0,00	11,99	11,99	
	Totale V.E. 2	0,00	0,00	0,00	0,00	11,99	0,00	11,99	11,99	
	Totale Categoria 8	6.000,00	0,00	0,00	6.000,00	5.928,55	0,00	5.928,55		71,45

RENDICONTO FINANZIARIO ENTRATE - ESERCIZIO 2003

CAPITOLO		G E S T I O N E D E I R E S I D U I A T T I V I					G E S T I O N E D I C A S S A				TOTALE DEI RESIDUI ATTIVI AL TERMINE DELL'ESERCIZIO	
CODICE	RESIDUI ALL'INIZIO DELL'ESERCIZIO	RISCOSSI	RIMASTI DA RISCOUTERE	TOTALI	VARIAZIONI		PREVISIONI	RISCOSSIONI	DIFFERENZE RISPETTO ALLE PREVISIONI		23 (9 + 15)	
					IN +	IN -			IN +	IN -		
3.08												
3.08.001												
3.08.001.0000												
I.C.S.n	13	14	15 (16 - 14)	16 (14 + 15)	17 (16 - 13)	18 (13 - 16)	19	20	21 (20 - 19)	22 (19 - 20)		
	1.355,75	0,00	1.355,75	1.355,75	0,00	0,00	7.355,75	5.916,56	1.439,19		1.355,75	
I.V.E.1	1.355,75	0,00	1.355,75	1.355,75	0,00	0,00	7.355,75	5.916,56	1.439,19		1.355,75	
3.08.002												
3.08.002.0000												
I.C.S.n	0,00	0,00	0,00	0,00	0,00	0,00	0,00	11,99	11,99		0,00	
I.V.E.2	0,00	0,00	0,00	0,00	0,00	0,00	0,00	11,99	11,99		0,00	
I Categoria B	1.355,75	0,00	1.355,75	1.355,75	0,00	0,00	7.355,75	5.928,55	1.427,20		1.355,75	

[illegible]

Data Elaborazione 23-03-2004
Pagina 15
Parte B

RENDICONTO FINANZIARIO ENTRATE - ESERCIZIO 2003

CAPITOLO		G E S T I O N E D E I R E S I D U I A T T I V I				G E S T I O N E D I C A S S A				TOTALE DEI RESIDUI ATTIVI AL TERMINE DELL'ESERCIZIO	
C O D I C E	RESIDUI ALL'INIZIO DELL'ESERCIZIO	RISCOSSI	RIMASTI DA RISCOUTERE	TOTALI	V A R I A Z I O N I		PREVISIONI	RISCOSSIONI	D I F F E R E N Z E R I S P E T T O A L L E P R E V I S I O N I		23 (9 + 15)
					IN +	IN -			IN +	IN -	
3.09	13	14	15 (16 - 14)	16 (14 + 15)	17 (16 - 13)	18 (13 - 16)	19	20	21 (20 - 19)	22 (19 - 20)	
3.09.001											
3.09.001.0000											
I.C.S.0	119,57	0,00	119,57	119,57	0,00		4.119,57	4.210,23	90,66		172,62
I.V.E.1	119,57	0,00	119,57	119,57	0,00		4.119,57	4.210,23	90,66		172,62
3.09.002											
3.09.002.0000											
I.C.S.0	0,00	0,00	0,00	0,00	0,00		1.198,18	1.198,18	0,00		0,00
I.V.E.2	0,00	0,00	0,00	0,00	0,00		1.198,18	1.198,18	0,00		0,00
I.Categoria.3	119,57	0,00	119,57	119,57	0,00		5.317,75	5.408,41	90,66		172,62
I.Titolo.3	527.915,12	307.277,50	214.815,73	522.093,23			1.029.259,07	427.410,54		601.848,53	918.335,59

RENDICONTO FINANZIARIO ENTRATE - ESERCIZIO 2003

C A P I T O L O		G E S T I O N E D I C O M P E T E N Z A							
C O D I C E	D E S C R I Z I O N E	I N I Z I A L I 4	P R E V I S I O N I		D E F I N I T I V E 7 (4 + 5 - 6)	S O M M E A C C E R T A T E		D I F F E R E N Z E R I S P E T T O A L L E P R E V I S I O N I	
			I N A U M E N T O 5 (7 - 4)	I N D I M I N U Z I O N E 6 (4 - 7)		R I S C O S S E 8	R I M A S T E D A R I S C U O T E R E 9 (10 - 8)	T O T A L I A C C E R T A T I 10 (8 + 9)	I N + 11 (10 - 7)
4	TITOLO IV - ENTRATE PER ALIENAZIONE DI BENI PATRIMONIALI E RISCOSSIONI DI CREDITI								
4.14	CATEGORIA 14 - RISCOSSIONE DI CREDITI								
4.14.004	VOCE ECONOMICA 4 - Prelevamento dal fondo di fine rapporto di lavoro								
4.14.004.0000	VOCE ECONOMICA 4 - Prelevamento dal fondo di fine rapporto di lavoro	0,00	47.927,59	0,00	47.927,59	47.098,19	829,40	47.927,59	0,00
	Totale V.E. 4	0,00	47.927,59	0,00	47.927,59	47.098,19	829,40	47.927,59	0,00
	Totale Categoria 14	0,00	47.927,59	0,00	47.927,59	47.098,19	829,40	47.927,59	0,00
	Totale Titolo 4	0,00	47.927,59	0,00	47.927,59	47.098,19	829,40	47.927,59	0,00
5	TITOLO V - ENTRATE DERIVANTI DA TRASFERIMENTI IN CONTO CAPITALE								

RENDICONTO FINANZIARIO ENTRATE - ESERCIZIO 2003

[illegible]

RENDICONTO FINANZIARIO ENTRATE - ESERCIZIO 2003

[illegible]

Data Elaborazione 23-03-2004
Pagina 17
Parte B

RENDICONTO FINANZIARIO ENTRATE - ESERCIZIO 2003

CAPITOLO CODICE	G E S T I O N E D E I R E S I D U I A T T I V I					G E S T I O N E D I C A S S A				T O T A L E D E I R E S I D U I A T T I V I A L T E R M I N E D E L L ' E S E R C I Z I O	
	RESIDUI ALL'INIZIO DELL'ESERCIZIO	RISCOSSI	RIMASTI DA RISCUOTERE	TOTALI	V A R I A Z I O N I		PREVISIONI	RISCOSSIONI	D I F F E R E N Z E R I S P E T T O A L L E P R E V I S I O N I		23 (9 + 15)
					IN +	IN -			IN +	IN -	
	13	14	15 (16 - 14)	16 (14 + 15)	17 (16 - 13)	18 (13 - 16)	19	20	21 (20 - 19)	22 (19 - 20)	
5.15											
5.15.001											
5.15.001.0042											
I.C.S. 42	25.593,66	12.796,81	12.796,85	25.593,66	0,00		25.593,66	12.796,81		12.796,85	12.796,85
5.15.001.0049											
I.C.S. 48	71.297,11	0,00	71.297,11	71.297,11	0,00		71.297,11	0,00		71.297,11	71.297,11
5.15.001.0056											
I.C.S. 56	6.306,53	0,00	6.306,53	6.306,53	0,00		6.306,53	0,00		6.306,53	6.306,53
5.15.001.0078											
I.C.S. 78	59.821,20	0,00	59.821,20	59.821,20	0,00		59.821,20	0,00		59.821,20	59.821,20
5.15.001.5205											
I.C.S. 5205	231.321,05	0,00	231.321,05	231.321,05	0,00		231.321,05	0,00		231.321,05	231.321,05

[illegible]

RENDICONTO FINANZIARIO ENTRATE - ESERCIZIO 2003

[illegible]

Data Elaborazione 23-03-2004
Pagina 20
Parte A

RENDICONTO FINANZIARIO ENTRATE - ESERCIZIO 2003

C A P I T O L O		G E S T I O N E					D I					C O M P E T E N Z A		
C O D I C E	D E S C R I Z I O N E	P R E V I S I O N I		D E F I N I T I V E	S O M M E A C C E R T A T E			D I F F E R E N Z E						
		I N I Z I A L I	V A R I A Z I O N I		R I S C O S S E	R I M A S T E D A R I S C U O T E R E	T O T A L I A C C E R T A T I	R I S P E T T O A L L E P R E V I S I O N I						
			I N A U M E N T O					I N D I M I N U Z I O N E	I N +	I N -				
7.22.005.0000		4	5 (7 - 4)	6 (4 - 7)	7 (4 + 5 - 6)	8	9 (10 - 8)	10 (8 + 9)	11 (10 - 7)	12 (7 - 10)				
	VOCE ECONOMICA 5 - Rimborso per somme pagate per conto terzi													
		8.000,00	0,00	0,00	8.000,00	8.619,31	2.303,22	10.922,53	2.922,53					
7.22.005.0023	Anticipazioni MISA													
		0,00	0,00	0,00	0,00	0,00	0,00	0,00	0,00					
7.22.005.0040	Rimborso somme pagate conto terzi CON.ECO.FOR.													
		0,00	0,00	0,00	0,00	0,00	0,00	0,00	0,00					
7.22.005.0073	Rimborso somme pagate conto terzi (CON.ECO.FOR)													
		0,00	599,09	0,00	599,09	23.068,45	0,00	23.068,45	22.469,36					
7.22.005.5205	Anticipazione Agrobiotecnologie													
		0,00	0,00	0,00	0,00	0,00	0,00	0,00	0,00					
7.22.005.5206	Rimborso somme pagate c/terzi (MIUR)													
		0,00	0,00	0,00	0,00	0,00	0,00	0,00	0,00					

Data Elaborazione 23-03-2004
Pagina 20
Parte B

RENDICONTO FINANZIARIO ENTRATE - ESERCIZIO 2003

CAPIPOLO CODICE	GESTIONE DEI RESIDUI ATTIVI				GESTIONE DI CASSA				TOTALE DEI RESIDUI ATTIVI AL TERMINE DELL'ESERCIZIO		
	RESIDUI ALL'INIZIO DELL'ESERCIZIO	RISCOSSI	RIMASTI DA RISCUOTERE	TOTALI	VARIAZIONI		PREVISIONI	RISCOSSIONI		DIFFERENZE RISPETTO ALLE PREVISIONI	
					IN +	IN -				IN +	IN -
7.22.005.0030	13	14	15 (16 - 14)	16 (14 + 15)	17 (16 - 13)	18 (13 - 16)	19	20	21 (20 - 19)	22 (19 - 20)	23 (9 + 15)
ICS 0	25.155,11	0,00	25.155,11	25.155,11	0,00		33.155,11	8.619,31		24.535,80	27.458,33
7.22.005.0023											
ICS 21	321.299,09	0,00	321.299,09	321.299,09	0,00		321.299,09	0,00		321.299,09	321.299,09
7.22.005.0040											
ICS 40	53.799,83	0,00	53.799,83	53.799,83		47.710,29	53.799,83	0,00		53.799,83	5.089,54
7.22.005.0073											
ICS 73	3.201,24	0,00	0,00	0,00		1.781,24	4.300,33	23.068,45	19.688,12		0,00
7.22.005.5205											
ICS 5205	41.316,56	0,00	41.316,56	41.316,56	0,00		41.316,56	0,00		41.316,56	41.316,56
7.22.005.5206											
ICS 5206	187.370,57	0,00	187.370,57	187.370,57	0,00		187.370,57	0,00		187.370,57	187.370,57

RENDICONTO FINANZIARIO ENTRATE - ESERCIZIO 2003[illegible]

RENDICONTO FINANZIARIO ENTRATE - ESERCIZIO 2003

[illegible]

Data Elaborazione 23-03-2004
Pagina 22
Parte A

RENDICONTO FINANZIARIO ENTRATE - ESERCIZIO 2003[illegible]

Data Elaborazione 23-03-2004
Pagina 22
Parte B

RENDICONTO FINANZIARIO ENTRATE - ESERCIZIO 2003[illegible]

RENDICONTO FINANZIARIO ENTRATE - ESERCIZIO 2003

[illegible]

Data Elaborazione 23-03-2004
Pagina 23
Parte B

RENDICONTO FINANZIARIO ENTRATE - ESERCIZIO 2003

CAPITOLO CODICE	G E S T I O N E D E I R E S I D U I A T T I V I						G E S T I O N E D I C A S S A			TOTALE DEI RESIDUI ATTIVI AL TERMINE DELL'ESERCIZIO	
	RESIDUI ALL'INIZIO DELL'ESERCIZIO	RISCOSSI	RIMASTI DA RISCUOTERE	TOTALI	V A R I A Z I O N I		PREVISIONI	RISCOSSIONI	D I F F E R E N Z E R I S P E T T O A L L E P R E V I S I O N I		
					IN +	IN -			IN +		IN -
	13	14	15 (16 - 14)	16 (14 + 15)	17 (16 - 13)	18 (13 - 16)	19	20	21 (20 - 19)	22 (19 - 20)	23 (9 + 15)
7.22.012.5223											
I.C.S. 5223	0,00	0,00	0,00	0,00	0,00		1.904,10	705,92		1.198,18	1.198,18
I.V.E. 12	0,00	0,00	0,00	0,00	0,00		1.904,10	705,92		1.198,18	1.198,18
I Categoria 22	789.640,17	14.172,83	720.829,17	735.002,00		54.638,17	1.004.664,10	277.210,06		227.454,04	821.130,04
I Totale 7	789.640,17	14.172,83	720.829,17	735.002,00		54.638,17	1.004.664,10	277.210,06		227.454,04	821.130,04

RENDICONTO FINANZIARIO ENTRATE - ESERCIZIO 2003

CAPITOLO		GESTIONE					DI		COMPETENZA			
CODICE	DESCRIZIONE	PREVISIONI					SOMME ACCERTATE		DIFFERENZE RISPETTO ALLE PREVISIONI			
		INIZIALI	VARIAZIONI		DEFINITIVE	RISCOSE	RIMASTE DA RISCOUTERE	TOTALI ACCERTATI	IN +	IN -		
			IN AUMENTO	IN DIMINUZIONE								
		4	5 (7 - 4)	6 (4 - 7)	7 (4 + 5 - 6)	8	9 (10 - 8)	10 (8 + 9)	11 (10 - 7)	12 (7 - 10)		
	RIEPILOGO ENTRATE											
	Totale Titolo 1	0,00	0,00	0,00	0,00	0,00	0,00	0,00	0,00			
	Totale Titolo 2	1.105.028,67	1.646.064,95	0,00	2.751.093,62	1.705.721,48	1.045.372,14	2.751.093,62	0,00			
	Totale Titolo 3	38.405,00	766.138,96	0,00	804.543,96	120.133,04	703.519,86	823.652,90	19.108,94			
	Totale Titolo 4	0,00	47.927,59	0,00	47.927,59	47.098,19	829,40	47.927,59	0,00			
	Totale Titolo 5	0,00	0,00	0,00	0,00	0,00	0,00	0,00	0,00			
	Totale Titolo 6	0,00	0,00	0,00	0,00	0,00	0,00	0,00	0,00			
	Totale Titolo 7	173.164,57	41.859,36	0,00	215.023,93	763.037,23	100.300,87	863.338,10	648.314,17			
	TOTALE TITOLI ENTRATE	1.316.598,24	2.501.990,86	0,00	3.818.589,10	2.635.989,94	1.850.022,27	4.486.012,21	667.423,11	0,00		
	AVANZO DI AMMINISTRAZIONE	3.523.794,84	1.170.831,77	0,00	4.694.626,61							
	TOTALE ENTRATE	4.840.393,08	3.672.822,63	0,00	8.513.215,71	2.635.989,94	1.850.022,27	4.486.012,21	667.423,11	0,00		

Data Elaborazione 23-03-2004
Pagina 24
Parte B

RENDICONTO FINANZIARIO ENTRATE - ESERCIZIO 2003

CAPITOLO CODICE	G E S T I O N E D E I R E S I D U I A T T I V I					G E S T I O N E D I C A S S A				TOTALE DEI RESIDUI ATTIVI AL TERMINE DELL'ESERCIZIO	
	RESIDUI ALL'INIZIO DELL'ESERCIZIO	RISCOSSI	RIMASTI DA RISCUOTERE	VARIAZIONI		TOTALI	PREVISIONI	RISCOSSIONI	DIFFERENZE RISPETTO ALLE PREVISIONI		23 (9 + 15)
				IN +	IN -				IN +	IN -	
	13	14	15 (16 - 14)	16 (14 + 15)	17 (16 - 13)	18 (13 - 16)	19	20	21 (20 - 19)	22 (19 - 20)	
C	0,00	0,00	0,00	0,00	0,00		0,00	0,00	0,00		0,00
C	3.613.972,79	602.306,12	2.979.059,09	3.581.365,21		32.607,58	4.765.572,05	2.308.027,60		2.457.544,45	4.024.431,23
C	527.915,12	307.277,50	214.815,73	522.093,23		5.821,69	1.029.259,07	427.410,54		601.848,53	918.335,59
C	29.281,00	29.281,00	0,00	29.281,00	0,00		77.208,59	76.379,19		829,40	829,40
C	399.504,12	12.796,81	386.707,31	399.504,12	0,00		399.504,12	12.796,81		386.707,31	386.707,31
C	0,00	0,00	0,00	0,00	0,00		0,00	0,00	0,00		0,00
C	789.640,17	14.172,83	720.829,17	735.002,00		54.638,17	1.004.564,10	777.210,06		227.454,04	821.130,04
C	5.360.313,20	965.834,26	4.301.411,30	5.267.245,56		93.067,64	7.276.207,93	3.601.824,20		3.674.383,73	6.151.433,57

CAPITOLO		GESTIONE				DI		COMPETENZA		
CODICE	DESCRIZIONE	INIZIALI	PREVISIONI		DEFINITIVE	SOMME IMPEGNATE		DIFFERENZE RISPETTO ALLE PREVISIONI		
			IN AUMENTO	IN DIMINUZIONE		PAGATE	RIMASTE DA PAGARE	TOTALI IMPEGNATI	IN +	IN -
		4	5 (7 - 4)	6 (4 - 7)	7 (4 + 5 - 6)	8	9 (10 - 8)	10 (8 + 9)	11 (10 - 7)	12 (7 - 10)
1	DISAVANZO DI AMMINISTRAZIONE	0,00	0,00	0,00	0,00					
	TITOLO I - SPESE CORRENTI									
	CATEGORIA 1 - SPESE PER GLI ORGANI DELL'ENTE									
	VOCE ECONOMICA 1 - Compensi al Presidente									
	VOCE ECONOMICA 1 - Compensi al Presidente	61.000,00	0,00	0,00	61.000,00	60.487,92	0,00	60.487,92		512,08
	Totale V.E. 1	61.000,00	0,00	0,00	61.000,00	60.487,92	0,00	60.487,92		512,08
1.01.003	VOCE ECONOMICA 3 - Compensi Collegio revisori dei conti									
1.01.003.0000	VOCE ECONOMICA 3 - Compensi Collegio revisori dei conti	5.000,00	0,00	0,00	5.000,00	4.229,76	0,00	4.229,76		770,24
	Totale V.E. 3	5.000,00	0,00	0,00	5.000,00	4.229,76	0,00	4.229,76		770,24

RENDICONTO FINANZIARIO SPESE - ESERCIZIO 2003

CAPITOLO	G E S T I O N E D E I R E S I D U I P A S S I V I						G E S T I O N E D I C A S S A				TOTALE DEI
	RESIDUI ALL'INIZIO DELL'ESERCIZIO	PAGATI	RIMASTI DA PAGARE	TOTALI	VARIAZIONI		PREVISIONI	PAGAMENTI	DIFFERENZE RISPETTO ALLE PREVISIONI		RESIDUI PASSIVI AL TERMINE DELL'ESERCIZIO
					IN +	IN -			IN +	IN -	
CODICE	13	14	15 (16 - 14)	16 (14 + 15)	17 (16 - 13)	18 (13 - 16)	19	20	21 (20 - 19)	22 (19 - 20)	23 (9 + 15)
1											
1.01											
1.01.001											
1.01.001.0000											
I.C.S.B.	0.00	0.00	0.00	0.00	0.00	0.00	61.000.00	60.487.92		512.08	0.00
TIV.E.1	0.00	0.00	0.00	0.00	0.00	0.00	61.000.00	60.487.92		512.08	0.00
1.01.003											
1.01.003.0000											
I.C.S.B.	0.00	0.00	0.00	0.00	0.00	0.00	5.000.00	4.229.76		770.24	0.00
TIV.E.3	0.00	0.00	0.00	0.00	0.00	0.00	5.000.00	4.229.76		770.24	0.00

Data Elaborazione 23-03-2004

Pagina 2

Parte A

RENDICONTO FINANZIARIO SPESE - ESERCIZIO 2003

C A P I T O L O		G E S T I O N E				D I		C O M P E T E N Z A		
CODICE	DESCRIZIONE	INIZIALI 4	P R E V I S I O N I		DEFINITIVE 7 (4 + 5 - 6)	S O M M E I M P E G N A T E		D I F F E R E N Z E R I S P E T T O A L L E P R E V I S I O N I		IN - 12 (7 - 10)
			IN AUMENTO 5 (7 - 4)	IN DIMINUZIONE 6 (4 - 7)		PAGATE 8	RIMASTE DA PAGARE 9 (10 - 8)	TOTALI IMPEGNATI 10 (8 + 9)	IN + 11 (10 - 7)	
1.01.004	VOCE ECONOMICA 4 - Rimborso spese viaggi, indennità missioni organi istituzionali	1.600,00	0,00	0,00	1.600,00	1.563,52	0,00	1.563,52		36,48
1.01.004.0000	VOCE ECONOMICA 4 - Rimborso spese viaggi, indennità missioni organi istituzionali									
1.01.004.0076	Rimborso spese organi istituzionali (Mipa - Atlas)	10.000,00	5.546,30	0,00	15.546,30	0,00	0,00	0,00		15.546,30
	Totale V.E. 4	11.600,00	5.546,30	0,00	17.146,30	1.563,52	0,00	1.563,52		15.582,78
1.01.005	VOCE ECONOMICA 5 - Compensi Comitato scientifico									
1.01.005.0088	Compensi comitato scientifico (Agricoltura Biologica)	10.000,00	2.199,84	10.500,00	1.699,84	0,00	0,00	0,00		1.699,84
	Totale V.E. 5	10.000,00	2.199,84	10.500,00	1.699,84	0,00	0,00	0,00		1.699,84
	Totale Categoria 1	87.600,00	7.746,14	10.500,00	84.846,14	66.281,20	0,00	66.281,20		18.564,94

Data Elaborazione 23-03-2004
Pagina 2
Parte B

RENDICONTO FINANZIARIO SPESE - ESERCIZIO 2003

CAPITOLO CODICE	G E S T I O N E D E I R E S I D U I P A S S I V I					G E S T I O N E D I C A S S A				TOTALE DEI RESIDUI PASSIVI AL TERMINE DELL'ESERCIZIO 23 (9 + 15)	
	RESIDUI ALL'INIZIO DELL'ESERCIZIO 13	PAGATI 14	RIMASTI DA PAGARE 15 (16 - 14)	TOTALI 16 (14 + 15)	V A R I A Z I O N I		PREVISIONI 19	PAGAMENTI 20	DIFFERENZE RISPETTO ALLE PREVISIONI IN + IN - 21 (20 - 19) 22 (19 - 20)		
					IN + 17 (16 - 13)	IN - 18 (13 - 16)					
1.01.004											
1.01.004.0000											
I.C.S. 0	0.00	0.00	0.00	0.00	0.00		1.600.00	1.563.52		36.48	0.00
1.01.004.0076											
I.C.S. 76	0.00	0.00	0.00	0.00	0.00		15.546.30	0.00		15.546.30	0.00
I.V.E. 4	0.00	0.00	0.00	0.00	0.00		17.146.30	1.563.52		15.582.78	0.00
1.01.005											
1.01.005.0088											
I.C.S. RR	0.00	0.00	0.00	0.00	0.00		1.699.84	0.00		1.699.84	0.00
I.V.E. 5	0.00	0.00	0.00	0.00	0.00		1.699.84	0.00		1.699.84	0.00
I.Categoria 1	0.00	0.00	0.00	0.00	0.00		84.846.14	66.281.20		18.564.94	0.00

Parte A

C A P I T O L O		G E S T I O N E					D I		C O M P E T E N Z A			
C O D I C E	D E S C R I Z I O N E	P R E V I S I O N I		S O M M E I M P E G N A T E		D I F F E R E N Z E R I S P E T T O A L L E P R E V I S I O N I						
		I N I Z I A L I	V A R I A Z I O N I		D E F I N I T I V E	P A G A T E	R I M A S T E D A P A G A R E	T O T A L I I M P E G N A T I	I N +	I N -		
			I N A U M E N T O	I N D I M I N U Z I O N E							7 (4 + 5 - 6)	8
1.02	CATEGORIA 2 - ONERI PER IL PERSONALE IN ATTIVITA' DI SERVIZIO	4	5 (7 - 4)	6 (4 - 7)	7 (4 + 5 - 6)	8	9 (10 - 8)	10 (8 + 9)	11 (10 - 7)	12 (7 - 10)		
1.02.001	VOCE ECONOMICA 1 - Stipendi ed altri assegni fissi al personale del comparto ricerca											
1.02.001.0000	VOCE ECONOMICA 1 - Stipendi ed altri assegni fissi al personale del comparto ricerca											
		81.000,00	0,00	0,00	81.000,00	74.841,00	0,00	74.841,00		6.159,00		
1.02.001.0023	stipendi personale impiegatizio (MISA)											
		86.500,00	1.448,44	0,00	87.948,44	41.283,17	0,00	41.283,17		46.665,27		
1.02.001.0037	Stipendi personale tempo determinato ILSA											
		0,00	0,00	0,00	0,00	0,00	0,00	0,00	0,00			
1.02.001.0042	Stipendi personale impiegatizio (Collezioni microrganismi)											
		0,00	7.359,51	0,00	7.359,51	5.577,00	0,00	5.577,00		1.782,51		

Data Elaborazione 23-03-2004

Pagina 3

Parte B

RENDICONTO FINANZIARIO SPESE - ESERCIZIO 2003

CAPITOLO CODICE	G E S T I O N E D E I R E S I D U I P A S S I V I					G E S T I O N E D I C A S S A				TOTALE DEI RESIDUI PASSIVI AL TERMINE DELL'ESERCIZIO 23 (9 + 15)	
	RESIDUI ALL'INIZIO DELL'ESERCIZIO	PAGATI	RIMASTI DA PAGARE	TOTALI	V A R I A Z I O N I		PREVISIONI	PAGAMENTI	D I F F E R E N Z E R I S P E T T O A L L E P R E V I S I O N I		
					IN +	IN -			IN +		IN -
1.02	13	14	15 (16 - 14)	16 (14 + 15)	17 (16 - 13)	18 (13 - 16)	19	20	21 (20 - 19)	22 (19 - 20)	
1.02.001											
1.02.001.0000											
I.C.S.0	0.00	0.00	0.00	0.00	0.00		81.000.00	74.841.00		6.159.00	0.00
1.02.001.0023											
I.C.S.23	0.00	0.00	0.00	0.00	0.00		87.948.44	41.283.17		46.665.27	0.00
1.02.001.0037											
I.C.S.37	107.14	107.14	0.00	107.14	0.00		107.14	107.14	0.00	0.00	
1.02.001.0042											
I.C.S.42	0.00	0.00	0.00	0.00	0.00		7.359.51	5.577.00		1.782.51	0.00

RENDICONTO FINANZIARIO SPESE - ESERCIZIO 2003

CAPITOLO		GESTIONE					DI		COMPETENZA			
CODICE	DESCRIZIONE	INIZIALI	PREVISIONI		DEFINITIVE	SOMME IMPEGNATE		DIFFERENZE RISPETTO ALLE PREVISIONI				
			IN AUMENTO	IN DIMINUZIONE		PAGATE	RIMASTE DA PAGARE	TOTALI IMPEGNATI	IN +	IN -		
1.02.001.0045	Stipendi personale tempo determinato (CAS)	4	5 (7 - 4)	6 (4 - 7)	7 (4 + 5 - 6)	8	9 (10 - 8)	10 (8 + 9)	11 (10 - 7)	12 (7 - 10)		
		69.000,00	3.481,20	0,00	72.481,20	67.383,00	4.986,00	72.369,00		112,20		
1.02.001.0051	Stipendi al personale (Problema)											
		9.500,00	0,00	0,00	9.500,00	3.832,00	0,00	3.832,00		5.668,00		
1.02.001.0054	Stipendi personale Impiegatizio (PANDA)											
		0,00	9.805,00	0,00	9.805,00	9.013,62	465,94	9.479,56		325,44		
1.02.001.0055	Stipendi personale Impiegatizio (Pianta ornamentali)											
		2.800,00	295,50	0,00	3.095,50	2.716,00	0,00	2.716,00		377,50		
1.02.001.0056	Stipendi personale Impietazio (Micotossine)											
		92.000,00	2.829,84	0,00	94.829,84	43.558,54	0,00	43.558,54		51.271,30		

Data Elaborazione 23-03-2004

Pagina 4

Parte B

RENDICONTO FINANZIARIO SPESE - ESERCIZIO 2003

CAPITOLO	G E S T I O N E D E I R E S I D U I P A S S I V I					G E S T I O N E D I C A S S A				TOTALE DEI RESIDUI PASSIVI AL TERMINE DELL'ESERCIZIO	
	RESIDUI ALL'INIZIO DELL'ESERCIZIO	PAGATI	RIMASTI DA PAGARE	TOTALI	V A R I A Z I O N I		PREVISIONI	PAGAMENTI	D I F F E R E N Z E R I S P E T T O A L L E P R E V I S I O N I		
					IN +	IN -			IN +		IN -
CODICE	13	14	15 (16 - 14)	16 (14 + 15)	17 (16 - 13)	18 (13 - 16)	19	20	21 (20 - 19)	22 (19 - 20)	23 (9 + 15)
1.02.001.0045											
ICS.45	0,00	0,00	0,00	0,00	0,00		72.481,20	67.383,00		5.098,20	4.986,00
1.02.001.0051											
ICS.51	0,00	0,00	0,00	0,00	0,00		9.500,00	3.832,00		5.668,00	0,00
1.02.001.0054											
ICS.54	0,00	0,00	0,00	0,00	0,00		9.805,00	9.013,62		791,38	465,94
1.02.001.0055											
ICS.55	0,00	0,00	0,00	0,00	0,00		3.095,50	2.718,00		377,50	0,00
1.02.001.0056											
ICS.56	0,00	0,00	0,00	0,00	0,00		34.829,84	43.558,54		51.271,30	0,00

Data Elaborazione 23-03-2004

Página 5

Parte A

RENDICONTO FINANZIARIO SPESE - ESERCIZIO 2003

CAPITOLO		GESTIONE				DI		COMPETENZA			
CODICE	DESCRIZIONE	PREVISIONI		SOMME IMPEGNATE		DIFFERENZE RISPETTO ALLE PREVISIONI					
		INIZIALI	VARIAZIONI	DEFINITIVE	PAGATE	RIMASTE DA PAGARE	TOTALI IMPEGNATI	IN +	IN -		
		4	5 (7-4)	6 (4-7)	7 (4+5-6)	8	9 (10-8)	10 (8+9)	11 (10-7)	12 (7-10)	
1.02.001.0057	Assunzione a tempo determinato (Osser. Pedolog.)										
		0,00	2.294,77	0,00	2.294,77	0,00	0,00	0,00		2.294,77	
1.02.001.0059	Stipendi personale impiegatizio (Suolo)										
		33.000,00	901,72	0,00	33.901,72	17.298,07	0,00	17.298,07		16.603,65	
1.02.001.0085	Stipendi personale impiegatizio (PRO-BIO)										
		0,00	840,00	0,00	840,00	0,00	0,00	0,00		840,00	
1.02.001.0088	Stipendi personale impiegatizio (Agricoltura Biologica)										
		7.800,00	28.749,21	0,00	36.549,21	14.487,00	0,00	14.487,00		22.062,21	
1.02.001.0093	Stipendi personale impiegatizio (PARSIFAL)										
		55.000,00	136.080,38	0,00	191.080,38	97.635,75	0,00	97.635,75		93.444,63	

Data Elaborazione 23-03-2004
Pagina 5
Parte B

RENDICONTO FINANZIARIO SPESE - ESERCIZIO 2003

CAPITOLO		G E S T I O N E D E I R E S I D U I P A S S I V I					G E S T I O N E D I C A S S A				TOTALE DEI RESIDUI PASSIVI AL TERMINE DELL'ESERCIZIO	
CODICE	RESIDUI ALL'INIZIO DELL'ESERCIZIO	PAGATI	RIMASTI DA PAGARE	TOTALI	V A R I A Z I O N I		PREVISIONI	PAGAMENTI	D I F F E R E N Z E R I S P E T T O A L L E P R E V I S I O N I		23 (9 + 15)	
					IN +	IN -			IN +	IN -		
1.02.001.0057												
ICS 57	0,00	0,00	0,00	0,00	0,00	0,00	2.294,72	0,00	2.294,72	0,00		
1.02.001.0059												
ICS 59	0,00	0,00	0,00	0,00	0,00	0,00	33.901,72	17.288,02	16.603,65	0,00		
1.02.001.0085												
ICS 85	0,00	0,00	0,00	0,00	0,00	0,00	840,00	0,00	840,00	0,00		
1.02.001.0088												
ICS 88	0,00	0,00	0,00	0,00	0,00	0,00	36.549,21	14.487,00	22.062,21	0,00		
1.02.001.0093												
ICS 93	0,00	0,00	0,00	0,00	0,00	0,00	181.080,38	97.635,75	93.444,63	0,00		

C A P I T O L O		G E S T I O N E						D I		C O M P E T E N Z A			
C O D I C E	D E S C R I Z I O N E	P R E V I S I O N I				S O M M E I M P E G N A T E			D I F F E R E N Z E R I S P E T T O A L L E P R E V I S I O N I				
		I N I Z I A L I	V A R I A Z I O N I		D E F I N I T I V E	P A G A T E	R I M A S T E D A P A G A R E	T O T A L I I M P E G N A T I	I N + -				
			I N A U M E N T O	I N D I M I N U Z I O N E					I N +	I N -			
		4	5 (7 - 4)	6 (4 - 7)	7 (4 + 5 - 6)	8	9 (10 - 8)	10 (8 + 9)	11 (10 - 7)	12 (7 - 10) -			
1.02.001.0150	Stipendi personale impiegatizio (PIANO AGRUMICOLO)	48.000,00	1.900,00	6.414,12	43.485,88	35.420,29	0,00	35.420,29			8.065,59		
1.02.001.0160	Stipendi personale impiegatizio (CLIMAGRI)												
1.02.001.0231	Stipendi personale impiegatizio (ISPESL)	21.000,00	0,00	0,00	21.000,00	20.757,62	0,00	20.757,62			242,38		
1.02.001.5202	Stipendi personale impiegatizio (RIFAFERT)	15.244,00	1.684,00	0,00	16.928,00	16.744,19	183,81	16.928,00	0,00				
1.02.001.5204	Stipendi personale impiegatizio (PROBIO 01)	36.000,00	1.152,63	0,00	37.152,63	11.776,24	0,00	11.776,24			25.376,39		
1.02.001.5208	Stipendi Personale Impiegatizio CON.ECO.FOR.	35.000,00	11.325,93	0,00	46.325,93	42.388,00	0,00	42.388,00			3.937,93		

[illegible]

RENDICONTO FINANZIARIO SPESE - ESERCIZIO 2003

[illegible]

[illegible]

Data Elaborazione 23-03-2004

Pagina 8

Parte A

RENDICONTO FINANZIARIO SPESE - ESERCIZIO 2003

C A P I T O L O		G E S T I O N E					D I		C O M P E T E N Z A		
C O D I C E	D E S C R I Z I O N E	P R E V I S I O N I					S O M M E I M P E G N A T E			D I F F E R E N Z E R I S P E T T O A L L E P R E V I S I O N I	
		I N I Z I A L I	V A R I A Z I O N I		D E F I N I T I V E	P A G A T E	R I M A S T E D A P A G A R E	T O T A L I I M P E G N A T I	I N +	I N -	
			I N A U M E N T O	I N D I M I N U I Z I O N E							I N (1 0 - 7)
		4	5 (7 - 4)	6 (4 - 7)	7 (4 + 5 - 6)	8	9 (10 - 8)	10 (8 + 9)	11 (10 - 7)	12 (7 - 10)	
1.02.001.5245	Stipendi personale a tempo determinato (FEDERCHIMICA)										
		0,00	35.400,00	0,00	35.400,00	9.485,46	0,00	9.485,46		25.914,54	
1.02.001.5265	Stipendi personale Impiegatizio (INRAN - OGM)										
		0,00	188.000,00	0,00	188.000,00	0,00	0,00	0,00		188.000,00	
	Totale V.E. 1	698.844,00	644.713,13	6.414,12	1.337.143,01	635.440,33	5.635,75	641.076,08		696.066,93	
1.02.002	VOCE ECONOMICA 2 - Stipendi ed altri assegni fissi al personale del contratto agricolo e di portierato										
1.02.002.0000	VOCE ECONOMICA 2 - Stipendi ed altri assegni fissi al personale del contratto agricolo e di portierato										
		138.000,00	8.753,00	0,00	146.753,00	146.596,40	0,00	146.596,40		156,60	
1.02.002.0065	Stipendi personale contratto agricolo (Az. Agricola)										
		0,00	4.050,00	0,00	4.050,00	1.257,00	0,00	1.257,00		2.793,00	
	Totale V.E. 2	138.000,00	12.803,00	0,00	150.803,00	147.853,40	0,00	147.853,40		2.949,60	

Data Elaborazione 23-03-2004

Pagina 8

Parte B

RENDICONTO FINANZIARIO SPESE - ESERCIZIO 2003

CAPITOLO		G E S T I O N E D E I R E S I D U I P A S S I V I					G E S T I O N E D I C A S S A				TOTALE DEI
C O D I C E	RESIDUI ALL'INIZIO DELL'ESERCIZIO	PAGATI	RIMASTI DA PAGARE	TOTALI	V A R I A Z I O N I		PREVISIONI	PAGAMENTI	DIFFERENZE RISPETTO ALLE PREVISIONI		RESIDUI PASSIVI AL TERMINE DELL'ESERCIZIO
					IN +	IN -			IN +	IN -	
	13	14	15 (16 - 14)	16 (14 + 15)	17 (16 - 13)	18 (13 - 16)	19	20	21 (20 - 19)	22 (19 - 20)	23 (9 + 15)
1.02.001.5245											
I.C.S. 5245	0,00	0,00	0,00	0,00	0,00	0,00	25.000,00	9.485,46		15.514,54	0,00
1.02.001.5265											
I.C.S. 5265	0,00	0,00	0,00	0,00	0,00	0,00	90.000,00	0,00		90.000,00	0,00
I.V.F. 1	107,14	107,14	0,00	107,14	0,00	0,00	1.125.350,15	635.547,47		489.802,68	5.635,75
1.02.002											
1.02.002.0000											
I.C.S. 0	0,00	0,00	0,00	0,00	0,00	0,00	146.753,00	146.596,40		156,60	0,00
1.02.002.0065											
I.C.S. 65	0,00	0,00	0,00	0,00	0,00	0,00	4.050,00	1.257,00		2.793,00	0,00
I.V.F. 2	0,00	0,00	0,00	0,00	0,00	0,00	150.803,00	147.853,40		2.949,60	0,00

CAPITOLO		GESTIONE DI COMPETENZA			
CODICE	DESCRIZIONE	PREVISIONI IN AUMENTO IN DIMINUZIONE INITIALI	VARIAZIONI IN AUMENTO IN DIMINUZIONE DEFINITIVE	SOMME IMPEGNATE PAGARE RIMASTE DA PAGARE TOTALI IMPEGNATI	Differenze rispetto alle previsioni in + in -
		4	5 (7-4) 6 (4-7) 7 (4+5-6)	8 9 (10-8) 10 (8+9)	11 (10-7) 12 (7-10)
1.02.003	VOCE ECONOMICA 3 - Compensi lavoro straordinario				
1.02.003.0000	VOCE ECONOMICA 3 - Compensi lavoro straordinario				
		23.000,00	0,00 3.753,00	18.419,00 0,00	18.419,00
1.02.003.5208	Lavoro Straordinario CON.ECO.FOR.				
		4.000,00	1.291,00 0,00	154,00 0,00	154,00
1.02.003.5223	Straordinari CON.ECO.FOR.				
		0,00	3.200,00 0,00	480,00 0,00	480,00
1.02.003.5238	Compensi lavoro straordinario(VA-APAT)				
		0,00	2.000,00 0,00	0,00 0,00	0,00
Totale V.E. 3		27.000,00	6.491,00 3.753,00	19.053,00 0,00	19.053,00
1.02.004	VOCE ECONOMICA 4 - Indennità e rimborso spese trasporto per missioni interno				

Data Elaborazione 23-03-2004

Pagina 9

Parte B

RENDICONTO FINANZIARIO SPESE - ESERCIZIO 2003

[illegible]

Data Elaborazione 23-03-2004
Pagina 10
Parte A

RENDICONTO FINANZIARIO SPESE - ESERCIZIO 2003

CAPITOLO		GESTIONE					DI		COMPETENZA			
CODICE	DESCRIZIONE	PREVISIONI			DEFINITIVE	SOMME IMPEGNATE		DIFFERENZE RISPETTO ALLE PREVISIONI				
		INIZIALI	VARIAZIONI			PAGATE	RIMASTE DA PAGARE	TOTALI IMPEGNATI	IN +	IN -		
		4	5 (7 - 4)	6 (4 - 7)	7 (4 + 5 - 6)	8	9 (10 - 8)	10 (8 + 9)	11 (10 - 7)	12 (7 - 10)		
1.02.004.0000	VOCE ECONOMICA 4 - Indennità e rimborso spese trasporto per missioni interno	5.000,00	18.600,00	0,00	23.600,00	13.430,81	429,20	13.860,01		9.739,99		
1.02.004.0016	missioni interno (Zootechnia Biologica)	4.000,00	1.164,57	0,00	5.164,57	0,00	0,00	0,00		5.164,57		
1.02.004.0023	Missioni interno (MISA)	6.000,00	4.172,58	0,00	10.172,58	5.630,39	0,00	5.630,39		4.542,19		
1.02.004.0041	Missioni interno (Arsial)	900,00	0,00	0,00	900,00	875,72	0,00	875,72		24,28		
1.02.004.0043	Missioni interno (Larian)	1.830,00	0,00	0,00	1.830,00	1.608,90	0,00	1.608,90		221,10		
1.02.004.0045	Missioni interno (CAS)	4.000,00	229,93	0,00	4.229,93	691,38	0,00	691,38		3.538,55		

Data Elaborazione 23-03-2004
Pagina 10
Parte B

RENDICONTO FINANZIARIO SPESE - ESERCIZIO 2003

CAPITOLO CODICE	G E S T I O N E D E I R E S I D U I P A S S I V I					G E S T I O N E D I C A S S A				TOTALE DEI RESIDUI PASSIVI AL TERMINE DELL'ESERCIZIO 23 (9 + 15)	
	RESIDUI ALL'INIZIO DELL'ESERCIZIO 13	PAGATI 14	RIMASTI DA PAGARE 15 (16 - 14)	TOTALI 16 (14 + 15)	V A R I A Z I O N I		PREVISIONI 19	PAGAMENTI 20	D I F F E R E N Z E R I S P E T T O A L L E P R E V I S I O N I		
					IN + 17 (16 - 13)	IN - 18 (13 - 16)			IN + 21 (20 - 19)		IN - 22 (19 - 20)
1.02.004.0000											
I.C.S. 0	743,64	0,00	0,00	0,00		743,64	21.343,64	13.430,81		7.912,83	429,20
1.02.004.0016											
I.C.S. 16	0,00	0,00	0,00	0,00	0,00		5.164,52	0,00		5.164,52	0,00
1.02.004.0023											
I.C.S. 23	0,00	0,00	0,00	0,00	0,00		10.172,58	5.630,39		4.542,19	0,00
1.02.004.0041											
I.C.S. 41	0,00	0,00	0,00	0,00	0,00		900,00	875,72		24,28	0,00
1.02.004.0043											
I.C.S. 43	0,00	0,00	0,00	0,00	0,00		1.830,00	1.608,90		221,10	0,00
1.02.004.0045											
I.C.S. 45	0,00	0,00	0,00	0,00	0,00		4.229,93	691,38		3.538,55	0,00

Data Elaborazione 23-03-2004
Pagina 11
Parte A

RENDICONTO FINANZIARIO SPESE - ESERCIZIO 2003

C A P I T O L O		G E S T I O N E				D I		C O M P E T E N Z A			
CODICE	DESCRIZIONE	P R E V I S I O N I				S O M M E I M P E G N A T E			D I F F E R E N Z E R I S P E T T O A L L E P R E V I S I O N I		
		INIZIALI	V A R I A Z I O N I		DEFINITIVE	PAGATE	RIMASTE DA PAGARE	TOTALI IMPEGNATI	IN +	IN -	
			IN AUMENTO	IN DIMINUZIONE							
1.02.004.0047		4	5 (7 - 4)	6 (4 - 7)	7 (4 + 5 - 6)	8	9 (10 - 8)	10 (8 + 9)	11 (10 - 7)	12 (7 - 10)	
	Missione Interno (Accademia XL)										
		5.100,00	3.592,85	0,00	8.692,85	7.192,85	0,00	7.192,85		1.500,00	
1.02.004.0051											
	Missioni Interno (Probio - 00)										
		4.500,00	258,27	0,00	4.758,27	3.641,83	0,00	3.641,83		1.116,44	
1.02.004.0052											
	Missioni Interno(Analisi Microbiologiche)										
		330,59	0,00	0,00	330,59	330,59	0,00	330,59	0,00		
1.02.004.0054											
	Missioni Interno (Panda)										
		2.304,45	10.859,66	3.800,00	9.364,11	7.385,97	1.912,00	9.297,97		66,14	
1.02.004.0055											
	Missioni Interno (Plante Ornamentali)										
		3.785,70	0,00	0,00	3.785,70	3.785,70	0,00	3.785,70	0,00		
1.02.004.0056											
	Missioni Interno (Micotossine)										
		15.200,00	6,06	0,00	15.206,06	2.276,32	82,55	2.358,87		12.847,19	

Data Elaborazione 23-03-2004
Pagina 11
Parte B

RENDICONTO FINANZIARIO SPESE - ESERCIZIO 2003

CAPITOLO CODICE	G E S T I O N E D E I R E S I D U I P A S S I V I					G E S T I O N E D I C A S S A				TOTALE DEI RESIDUI PASSIVI AL TERMINE DELL'ESERCIZIO	
	RESIDUI ALL'INIZIO DELL'ESERCIZIO	PAGATI	RIMASTI DA PAGARE	TOTALI		VARIAZIONI	PREVISIONI	PAGAMENTI	DIFFERENZE RISPETTO ALLE PREVISIONI		23 (9 + 15)
									IN +	IN -	
	13	14	15 (16 - 14)	16 (14 + 15)	17 (16 - 13)	18 (13 - 16)	19	20	21 (20 - 19)	22 (19 - 20)	
1.02.004.0047											
I.C.S. 47	0.00	0.00	0.00	0.00	0.00	0.00	5.100.00	7.192.85	2.092.85		0.00
1.02.004.0051											
I.C.S. 51	0.00	0.00	0.00	0.00	0.00	0.00	4.758.27	3.641.83		1.116.44	0.00
1.02.004.0052											
I.C.S. 52	0.00	0.00	0.00	0.00	0.00	0.00	330.59	330.59	0.00		0.00
1.02.004.0054											
I.C.S. 54	498.48	498.48	0.00	498.48	0.00	0.00	9.862.59	7.884.45		1.978.14	1.912.00
1.02.004.0055											
I.C.S. 55	0.00	0.00	0.00	0.00	0.00	0.00	3.785.70	3.785.70	0.00		0.00
1.02.004.0056											
I.C.S. 56	0.00	0.00	0.00	0.00	0.00	0.00	15.206.06	2.276.12		12.929.94	82.55

RENDICONTO FINANZIARIO SPESE - ESERCIZIO 2003

C A P I T O L O		G E S T I O N E						D I		C O M P E T E N Z A			
C O D I C E	D E S C R I Z I O N E	I N I Z I A L I	P R E V I S I O N I		D E F I N I T I V E	S O M M E I M P E G N A T E		D I F F E R E N Z E R I S P E T T O A L L E P R E V I S I O N I					
			I N A U M E N T O	V A R I A Z I O N I I N D I M I N U I Z I O N E		P A G A T E	R I M A S T E D A P A G A R E	T O T A L I I M P E G N A T I	I N +	I N -			
		4	5 (7 - 4)	6 (4 - 7)	7 (4 + 5 - 6)	8	9 (10 - 8)	10 (8 + 9)	11 (10 - 7)	12 (7 - 10)			
1.02.004.0057	Missioni Interno (Osserv. Pedologico)	0,00	4.143,25	0,00	4.143,25	0,00	0,00	0,00			4.143,25		
1.02.004.0059	Missioni Interno (Suolo)												
		18.000,00	1.129,69	0,00	19.129,69	5.653,27	0,00	5.653,27			13.476,42		
1.02.004.0065	Missioni Interno (Azienda Agricola)												
		1.400,00	2.514,76	0,00	3.914,76	2.414,76	0,00	2.414,76			1.500,00		
1.02.004.0066	Missioni Interno (PRAL FRUTTICOLTURA)												
		1.557,00	0,00	19,35	1.537,65	75,96	0,00	75,96			1.461,69		
1.02.004.0070	Missioni Interno (Convenzione Federchimica)												
		0,00	7.000,00	0,00	7.000,00	4.200,00	0,00	4.200,00			2.800,00		
1.02.004.0074	Missioni Interno (Piano - Agrumicolo)												
		0,00	651,93	0,00	651,93	0,00	0,00	0,00			651,93		

Data Elaborazione 23-03-2004

Pagina 12

Parte B

RENDICONTO FINANZIARIO SPESE - ESERCIZIO 2003

CAPITOLO CODICE	G E S T I O N E D E I R E S I D U I P A S S I V I					G E S T I O N E D I C A S S A				TOTALE DEI RESIDUI PASSIVI AL TERMINE DELL'ESERCIZIO	
	RESIDUI ALL'INIZIO DELL'ESERCIZIO	PAGATI	RIMASTI DA PAGARE	TOTALI	V A R I A Z I O N I		PREVISIONI	PAGAMENTI	D I F F E R E N Z E R I S P E T T O A L L E P R E V I S I O N I		
					IN +	IN -			IN +		IN -
1.02.004.0057	13	14	15 (16 - 14)	16 (14 + 15)	17 (16 - 13)	18 (13 - 16)	19	20	21 (20 - 19)	22 (19 - 20)	23 (9 + 15)
I.C.S. 57	0.00	0.00	0.00	0.00	0.00		4.143,25	0.00		4.143,25	0.00
1.02.004.0059											
I.C.S. 59	0.00	0.00	0.00	0.00	0.00		19.129,69	5.653,22		13.476,42	0.00
1.02.004.0065											
I.C.S. 65	0.00	0.00	0.00	0.00	0.00		3.914,76	2.414,76		1.500,00	0.00
1.02.004.0066											
I.C.S. 66	0.00	0.00	0.00	0.00	0.00		1.537,65	75,96		1.461,69	0.00
1.02.004.0070											
I.C.S. 70	0.00	0.00	0.00	0.00	0.00		7.000,00	4.200,00		2.800,00	0.00
1.02.004.0074											
I.C.S. 74	0.00	0.00	0.00	0.00	0.00		651,93	0.00		651,93	0.00

RENDICONTO FINANZIARIO SPESE - ESERCIZIO 2003

C A P I T O L O		G E S T I O N E					D I		C O M P E T E N Z A			
C O D I C E	D E S C R I Z I O N E	I N I Z I A L I	P R E V I S I O N I		D E F I N I T I V E	P A G A T E	S O M M E I M P E G N A T E		D I F F E R E N Z E R I S P E T T O A L L E P R E V I S I O N I			
			I N A U M E N T O	I N D I M I N U I Z I O N E			R I M A S T E D A P A G A R E	T O T A L I I M P E G N A T I	I N +	I N -		
1.02.004.0076	Missioni interno (Mipa - Atlas)	4	5 (7 - 4)	6 (4 - 7)	7 (4 + 5 - 6)	8	9 (10 - 8)	10 (8 + 9)	11 (10 - 7)	12 (7 - 10)		
		163,72	0,00	0,00	163,72	71,67	0,00	71,67		92,05		
1.02.004.0081	Missioni interno (PRAL)											
		0,00	0,00	0,00	0,00	0,00	0,00	0,00	0,00			
1.02.004.0084	Missione interno (SELC)											
		0,00	7.500,00	0,00	7.500,00	0,00	0,00	0,00		7.500,00		
1.02.004.0088	Missioni interno (Agricoltura Biologica)											
		7.000,00	2.313,10	0,00	9.313,10	1.782,24	483,73	2.265,97		7.047,13		
1.02.004.0093	Missioni interno (PARSIFAL)											
		10.000,00	6.773,09	0,00	16.773,09	13.411,19	91,04	13.502,23		3.270,86		
1.02.004.0101	Missioni interno (MIUR VA-Tipici)											
		7.000,00	1.166,44	0,00	8.166,44	713,04	0,00	713,04		7.453,40		

Data Elaborazione 23-03-2004
Pagina 13
Parte B

RENDICONTO FINANZIARIO SPESE - ESERCIZIO 2003

CAPITOLO CODICE	G E S T I O N E D E I R E S I D U I P A S S I V I					G E S T I O N E D I C A S S A				TOTALE DEI RESIDUI PASSIVI AL TERMINE DELL'ESERCIZIO	
	RESIDUI ALL'INIZIO DELL'ESERCIZIO	PAGATI	RIMASTI DA PAGARE	TOTALI	V A R I A Z I O N I		PREVISIONI	PAGAMENTI	D I F F E R E N Z E R I S P E T T O A L L E P R E V I S I O N I		
					IN +	IN -			IN +		IN -
1.02.004.0076	13	14	15 (16 - 14)	16 (14 + 15)	17 (16 - 13)	18 (13 - 16)	19	20	21 (20 - 19)	22 (19 - 20)	23 (9 + 15)
I.C.S. 76	0.00	0.00	0.00	0.00	0.00		163.72	71.67		92.05	0.00
1.02.004.0081											
I.C.S. 81	3.759,47	3.759,47	0.00	3.759,47	0.00		3.759,47	3.759,47	0.00		0.00
1.02.004.0084											
I.C.S. 84	0.00	0.00	0.00	0.00	0.00		2.500.00	0.00		2.500.00	0.00
1.02.004.0088											
I.C.S. 88	0.00	0.00	0.00	0.00	0.00		9.313,10	1.782,24		7.530,86	483,73
1.02.004.0093											
I.C.S. 93	0.00	0.00	0.00	0.00	0.00		16.773,09	13.411,19		3.361,90	91,04
1.02.004.0101											
I.C.S. 101	0.00	0.00	0.00	0.00	0.00		8.166,44	713,04		7.453,40	0.00

CAPITOLO		GESTIONE						DI		COMPETENZA		
CODICE	DESCRIZIONE	PREVISIONI		VARIAZIONI		DEFINITIVE	SOMME IMPEGNATE		DIFFERENZE RISPETTO ALLE PREVISIONI			
		INIZIALI	IN AUMENTO	IN DIMINUIZIONE	PAGATE		RIMASTE DA PAGARE	TOTALI IMPEGNATI	IN +	IN -		
1.02.004.0150	Missioni Interno (PIANO AGRUMICOLO)	4	5 (7 - 4)	6 (4 - 7)	7 (4 + 5 - 6)	8	9 (10 - 8)	10 (8 + 9)	11 (10 - 7)	12 (7 - 10)		
		6.000,00	0,00	0,00	6.000,00	5.725,25	0,00	5.725,25			274,75	
1.02.004.0160	Missioni Interno (CLIMAGRI)											
		1.400,00	0,00	0,00	1.400,00	1.359,16	25,00	1.384,16			15,84	
1.02.004.0231	Missioni Interno (ISPESL)											
		300,00	0,00	0,00	300,00	274,71	0,00	274,71			25,29	
1.02.004.0242	Missioni Interno (Agrego)											
		0,00	0,00	0,00	0,00	0,00	0,00	0,00	0,00			
1.02.004.5201	Missioni Interno (OGM Regione Lazio)											
		0,00	1.482,37	0,00	1.482,37	331,06	303,05	634,11			848,26	
1.02.004.5202	Missioni Interno (RIFAFERT)											
		9.000,00	6.194,50	0,00	15.194,50	3.612,40	1.018,97	4.631,37			10.563,13	

Data Elaborazione 23-03-2004
Pagina 14
Parte B

RENDICONTO FINANZIARIO SPESE - ESERCIZIO 2003

CAPITOLO C O D I C E	G E S T I O N E D E I R E S I D U I P A S S I V I						G E S T I O N E D I C A S S A				TOTALE DEI RESIDUI PASSIVI AL TERMINE DELL'ESERCIZIO
	RESIDUI ALL'INIZIO DELL'ESERCIZIO	PAGATI	RIMASTI DA PAGARE	TOTALI	V A R I A Z I O N I		PREVISIONI	PAGAMENTI	D I F F E R E N Z E R I S P E T T O A L L E P R E V I S I O N I		
					IN +	IN -			IN +	IN -	
	13	14	15 (16 - 14)	16 (14 + 15)	17 (16 - 13)	18 (13 - 16)	19	20	21 (20 - 19)	22 (19 - 20)	23 (9 + 15)
1.02.004.0150											
I.C.S. 150	0,00	0,00	0,00	0,00	0,00		6.000,00	5.725,25		274,75	0,00
1.02.004.0160											
I.C.S. 160	0,00	0,00	0,00	0,00	0,00		1.400,00	1.359,16		40,84	25,00
1.02.004.0231											
I.C.S. 231	0,00	0,00	0,00	0,00	0,00		300,00	274,71		25,29	0,00
1.02.004.0242											
I.C.S. 242	432,01	432,01	0,00	432,01	0,00		432,01	432,01	0,00		0,00
1.02.004.5201											
I.C.S. 5201	111,59	111,59	0,00	111,59	0,00		1.593,96	442,65		1.151,31	303,05
1.02.004.5202											
I.C.S. 5202	0,00	0,00	0,00	0,00	0,00		15.194,50	3.612,40		11.582,10	1.018,97

RENDICONTO FINANZIARIO SPESE - ESERCIZIO 2003

C A P I T O L O		G E S T I O N E					D I		C O M P E T E N Z A			
C O D I C E	D E S C R I Z I O N E	I N I Z I A L I	P R E V I S I O N I		D E F I N I T I V E	P A G A T E	S O M M E I M P E G N A T E		D I F F E R E N Z E R I S P E T T O A L L E P R E V I S I O N I			
			I N A U M E N T O	I N D I M I N U Z I O N E			R I M A S T E D A P A G A R E	T O T A L I I M P E G N A T I	I N +	I N -		
1.02.004.5204		4	5 (7 - 4)	6 (4 - 7)	7 (4 + 5 - 6)	8	9 (10 - 8)	10 (8 + 9)	11 (10 - 7)	12 (7 - 10)		
	Missioni interno (PROBIO 2001)											
		4.700,00	10,00	0,00	4.710,00	1.055,03	600,00	1.655,03		3.054,97		
1.02.004.5205												
	Missioni interno (MIUR Agrobiotecnologie)											
		13.000,00	0,00	5.000,00	8.000,00	1.419,67	0,00	1.419,67		6.580,33		
1.02.004.5206												
	Missioni interno (MIUR Idriche)											
		9.000,00	4.164,66	0,00	13.164,66	7.527,19	573,92	8.101,11		5.063,55		
1.02.004.5208												
	Missioni interno CON.ECO.FOR.											
		8.000,00	3.216,40	0,00	11.216,40	10.700,59	107,65	10.808,24		408,16		
1.02.004.5209												
	Missioni interno LARIAN											
		804,16	0,00	0,00	804,16	594,24	0,00	594,24		209,92		
1.02.004.5210												
	Miss. Interno Osserv. Pedagog.											
		6.000,00	1.436,00	0,00	7.436,00	2.156,11	0,00	2.156,11		5.279,89		

RENDICONTO FINANZIARIO SPESE - ESERCIZIO 2003

CAPITOLO	G E S T I O N E D E I R E S I D U I P A S S I V I						G E S T I O N E D I C A S S A				TOTALE DEI RESIDUI PASSIVI AL TERMINE DELL'ESERCIZIO
	RESIDUI ALL'INIZIO DELL'ESERCIZIO	PAGATI	RIMASTI DA PAGARE	TOTALI	VARIAZIONI		PREVISIONI	PAGAMENTI	DIFFERENZE RISPETTO ALLE PREVISIONI		
					IN +	IN -			IN +	IN -	
CODICE	13	14	15 (16 - 14)	16 (14 + 15)	17 (16 - 13)	18 (13 - 16)	19	20	21 (20 - 19)	22 (19 - 20)	23 (9 + 15)
1.02.004.5204											
I.C.S. 5204	0,00	0,00	0,00	0,00	0,00		4.710,00	1.055,03		1.654,97	600,00
1.02.004.5205											
I.C.S. 5205	0,00	0,00	0,00	0,00	0,00		8.000,00	1.419,67		6.580,33	0,00
1.02.004.5206											
I.C.S. 5206	0,00	0,00	0,00	0,00	0,00		13.164,66	7.527,19		5.637,47	573,92
1.02.004.5208											
I.C.S. 5208	0,00	0,00	0,00	0,00	0,00		11.216,40	10.700,59		515,81	107,65
1.02.004.5209											
I.C.S. 5209	0,00	0,00	0,00	0,00	0,00		804,16	594,24		209,92	0,00
1.02.004.5210											
I.C.S. 5210	0,00	0,00	0,00	0,00	0,00		7.436,00	2.156,11		5.279,89	0,00

RENDICONTO FINANZIARIO SPESE - ESERCIZIO 2003

CAPITOLO		GESTIONE				DI		COMPETENZA			DIFFERENZE RISPETTO ALLE PREVISIONI	
CODICE	DESCRIZIONE	INIZIALI	PREVISIONI		DEFINITIVE	SOMME IMPEGNATE		TOTALI IMPEGNATI	RIMASTE DA PAGARE	10 (8 + 9)	11 (10 - 7)	12 (7 - 10)
			VARIAZIONI									
			IN AUMENTO	IN DIMINUZIONE								
		4	5 (7 - 4)	6 (4 - 7)	7 (4 + 5 - 6)	8	9 (10 - 8)	10 (8 + 9)				
1.02.004.5219	Missioni interno (Osservatorio Pedologico)	0,00	5.000,00	0,00	5.000,00	0,00	0,00	0,00				5.000,00
1.02.004.5220	Missioni interno (Ambiente)											
		0,00	3.000,00	0,00	3.000,00	379,83	68,53	448,36				2.551,64
1.02.004.5222	Missioni interno (ILSA)											
		0,00	10.000,00	0,00	10.000,00	380,69	0,00	380,69				9.619,31
1.02.004.5223	Missioni interno CON.ECO.FOR											
		0,00	10.000,00	0,00	10.000,00	1.961,99	363,33	2.325,32				7.674,68
1.02.004.5238	Missioni interno(VA-APAT)											
		0,00	4.000,00	0,00	4.000,00	1.000,00	0,00	1.000,00				3.000,00
1.02.004.5245	Missioni interno (FEDERCHIMICA)											
		0,00	3.600,00	0,00	3.600,00	297,40	783,73	1.081,13				2.518,87

Data Elaborazione 23-03-2004
Pagina 16
Parte B

RENDICONTO FINANZIARIO SPESE - ESERCIZIO 2003

CAPITOLO C O D I C E	G E S T I O N E D E I R E S I D U I P A S S I V I						G E S T I O N E D I C A S S A				TOTALE DEI RESIDUI PASSIVI AL TERMINE DELL'ESERCIZIO
	RESIDUI ALL'INIZIO DELL'ESERCIZIO	PAGATI	RIMASTI DA PAGARE	TOTALI	V A R I A Z I O N I		PREVISIONI	PAGAMENTI	D I F F E R E N Z E R I S P E T T O A L L E P R E V I S I O N I		
					IN +	IN -			IN +	IN -	
	13	14	15 (16 - 14)	16 (14 + 15)	17 (16 - 13)	18 (13 - 16)	19	20	21 (20 - 19)	22 (19 - 20)	23 (9 + 15)
1.02.004.5219											
I.C.S. 5219	0.00	0.00	0.00	0.00	0.00	0.00	5.000.00	0.00	5.000.00	0.00	0.00
1.02.004.5220											
I.C.S. 5220	0.00	0.00	0.00	0.00	0.00	0.00	3.000.00	379.63	2.620.37	68.53	
1.02.004.5222											
I.C.S. 5222	0.00	0.00	0.00	0.00	0.00	0.00	10.000.00	380.69	9.619.31	0.00	0.00
1.02.004.5223											
I.C.S. 5223	0.00	0.00	0.00	0.00	0.00	0.00	5.000.00	1.961.99	3.038.01	363.33	
1.02.004.5238											
I.C.S. 5238	0.00	0.00	0.00	0.00	0.00	0.00	4.000.00	1.000.00	3.000.00	0.00	0.00
1.02.004.5245											
I.C.S. 5245	0.00	0.00	0.00	0.00	0.00	0.00	2.600.00	297.40	2.302.60	283.73	

Data Elaborazione 23-03-2004
Pagina 17
Parte A

RENDICONTO FINANZIARIO SPESE - ESERCIZIO 2003

CAPITOLO		GESTIONE				DI		COMPETENZA			
CODICE	DESCRIZIONE	PREVISIONI				SOMME IMPEGNATE		DIFFERENZE RISPETTO ALLE PREVISIONI			
		INIZIALI	VARIAZIONI		DEFINITIVE	PAGATE	RIMASTE DA PAGARE	TOTALI IMPEGNATI	IN +	IN -	
			IN AUMENTO	IN DIMINUIZIONE							
		4	5 (7 - 4)	6 (4 - 7)	7 (4 + 5 - 6)	8	9 (10 - 8)	10 (8 + 9)	11 (10 - 7)	12 (7 - 10)	
1.02.004.5261	Missioni interno (COVER)										
		0,00	7.000,00	0,00	7.000,00	0,00	0,00	0,00		7.000,00	
1.02.004.5265	Missioni interno (INRAN -OGM)										
		0,00	2.000,00	0,00	2.000,00	0,00	0,00	0,00		2.000,00	
	Totale V.E. 4	156.275,62	133.180,11	8.819,35	280.636,38	113.947,91	6.842,70	120.790,61		159.845,77	
1.02.005	VOCE ECONOMICA 5 - Indennità e rimborso spese trasporto missioni estero										
1.02.005.0000	VOCE ECONOMICA 5 - Indennità e rimborso spese trasporto missioni estero										
		6.000,00	10.000,00	0,00	16.000,00	3.039,74	2.500,00	5.539,74		10.460,26	
1.02.005.0016	Missioni estero (Zootecnica biologica)										
		2.582,29	0,00	0,00	2.582,29	0,00	0,00	0,00		2.582,29	
1.02.005.0023	Missioni estero (MISA)										
		18.000,00	5.240,56	0,00	23.240,56	1.685,36	0,00	1.685,36		21.555,20	

Data Elaborazione 23-03-2004
Pagina 17
Parte B

RENDICONTO FINANZIARIO SPESE - ESERCIZIO 2003

CAPITOLO CODICE	G E S T I O N E D E I R E S I D U I P A S S I V I					G E S T I O N E D I C A S S A				TOTALE DEI RESIDUI PASSIV AL TERMINE DELL'ESERCIZIO	
	RESIDUI ALL'INIZIO DELL'ESERCIZIO	PAGATI	RIMASTI DA PAGARE	TOTALI	V A R I A Z I O N I		PREVISIONI	PAGAMENTI	DIFFERENZE RISPETTO ALLE PREVISIONI		
					IN +	IN -			IN +		IN -
	13	14	15 (16 - 14)	16 (14 + 15)	17 (16 - 13)	18 (13 - 16)	19	20	21 (20 - 19)	22 (19 - 20)	23 (9 + 15)
1.02.004.5261											
I.C.S. 5261	0,00	0,00	0,00	0,00	0,00		3.000,00	0,00		3.000,00	0,00
1.02.004.5265											
I.C.S. 5265	0,00	0,00	0,00	0,00	0,00		1.000,00	0,00		1.000,00	0,00
I.V.E. 4	5.545,19	4.801,55	0,00	4.801,55		743,64	263.588,72	118.749,46		144.839,26	6.842,20
1.02.005											
1.02.005.0000											
I.C.S. 0	0,00	0,00	0,00	0,00	0,00		11.000,00	3.019,74		7.960,26	2.500,00
1.02.005.0016											
I.C.S. 16	0,00	0,00	0,00	0,00	0,00		2.582,28	0,00		2.582,28	0,00
1.02.005.0023											
I.C.S. 23	0,00	0,00	0,00	0,00	0,00		21.240,56	1.685,36		21.555,20	0,00

RENDICONTO FINANZIARIO SPESE - ESERCIZIO 2003

CAPITOLO		GESTIONE					DI		COMPETENZA			
CODICE	DESCRIZIONE	INIZIALI	PREVISIONI		DEFINITIVE	SOMME IMPEGNATE		DIFFERENZE RISPETTO ALLE PREVISIONI				
			IN AUMENTO	IN DIMINUZIONE		PAGATE	RIMASTE DA PAGARE	TOTALI IMPEGNATI	IN +	IN -		
1.02.005.0041	Missioni estero (Arsial)	4	5 (7 - 4)	6 (4 - 7)	7 (4 + 5 - 6)	8	9 (10 - 8)	10 (8 + 9)	11 (10 - 7)	12 (7 - 10)		
		3.300,00	0,00	3.300,00	0,00	0,00	0,00	0,00	0,00			
1.02.005.0045	Missioni estero (CAS)											
		10.000,00	3.493,29	0,00	13.493,29	9.634,46	0,00	9.634,46		3.858,83		
1.02.005.0051	Missioni estero (Probio - 00)											
		7.000,00	230,40	0,00	7.230,40	1.819,50	0,00	1.819,50		5.410,90		
1.02.005.0057	Missioni estero (Osserv. Pedologico)											
		0,00	18.529,95	0,00	18.529,95	3.456,48	1.519,39	4.975,87		13.554,08		
1.02.005.0060	Missioni estero CNR											
		1.373,00	0,04	1.373,04	0,00	0,00	0,00	0,00	0,00			
1.02.005.0062	Missioni estero (CNR 003)											
		5.164,57	0,00	2.723,46	2.441,11	2.441,11	0,00	2.441,11	0,00			

Data Elaborazione 23-03-2004
Pagina 18
Parte B

RENDICONTO FINANZIARIO SPESE - ESERCIZIO 2003

CAPITOLO	G E S T I O N E D E I R E S I D U I P A S S I V I						G E S T I O N E D I C A S S A				TOTALE DEI RESIDUI PASSIVI AL TERMINE DELL'ESERCIZIO	
	CODICE	RESIDUI ALL'INIZIO DELL'ESERCIZIO	PAGATI	RIMASTI DA PAGARE	TOTALI	VARIAZIONI		PREVISIONI	PAGAMENTI	DIFFERENZE RISPETTO ALLE PREVISIONI		
						IN +	IN -			IN +		IN -
		13	14	15 (16 - 14)	16 (14 + 15)	17 (16 - 13)	18 (13 - 16)	19	20	21 (20 - 19)	22 (19 - 20)	23 (9 + 15)
1.02.005.0041												
I.C.S. 41		0.00	0.00	0.00	0.00	0.00		0.00	0.00	0.00		0.00
1.02.005.0045												
I.C.S. 45		1.457,96	1.457,96	0.00	1.457,96	0.00		14.951,25	11.092,42		3.858,83	0.00
1.02.005.0051												
I.C.S. 51		0.00	0.00	0.00	0.00	0.00		7.230,40	1.819,50		5.410,90	0.00
1.02.005.0057												
I.C.S. 57		0.00	0.00	0.00	0.00	0.00		18.529,95	3.456,48		15.073,47	1.519,39
1.02.005.0060												
I.C.S. 60		1.472,00	248,96	1.223,04	1.472,00	0.00		1.472,00	248,96		1.223,04	1.223,04
1.02.005.0062												
I.C.S. 62		0.00	0.00	0.00	0.00	0.00		2.441,11	2.441,11		0.00	0.00

Data Elaborazione 23-03-2004
Pagina 19
Parte A

RENDICONTO FINANZIARIO SPESE - ESERCIZIO 2003

C A P I T O L O		G E S T I O N E					D I C O M P E T E N Z A						
CODICE	DESCRIZIONE	P R E V I S I O N I		DEFINITIVE	S O M M E I M P E G N A T E		D I F F E R E N Z E R I S P E T T O A L L E P R E V I S I O N I						
		INIZIALI	V A R I A Z I O N I		PAGATE	RIMASTE DA PAGARE	TOTALI IMPEGNATI	IN +	IN -				
				4						5 (7 - 4)	6 (4 - 7)	7 (4 + 5 - 6)	8
1.02.005.0070	Missioni estero (Federchimica)												
		8.000,00	0,00	4.000,00	4.000,00	2.455,41	0,00	2.455,41					1.544,59
1.02.005.0071	Missioni estero (Hydro - Oslo)												
		1.549,37	0,00	1.549,37	0,00	0,00	0,00	0,00	0,00			0,00	
1.02.005.0074	Missioni estero (Piano - Agrumicolo)												
		0,00	7.033,48	0,00	7.033,48	6.624,56	0,00	6.624,56					408,92
1.02.005.0084	Missioni estero (SELC)												
		305,00	7.500,87	0,00	7.805,87	0,00	0,00	0,00	0,00				7.805,87
1.02.005.0088	Missioni estero (Agricoltura Biologica)												
		0,00	4.095,10	0,00	4.095,10	876,62	0,00	876,62					3.218,48
1.02.005.0093	Missioni estero PARSIFAL												
		18.000,00	5.240,56	0,00	23.240,56	7.451,65	0,00	7.451,65					15.788,91

RENDICONTO FINANZIARIO SPESE - ESERCIZIO 2003

CAPITOLO CODICE	G E S T I O N E D E I R E S I D U I P A S S I V I						G E S T I O N E D I C A S S A				TOTALE DEI RESIDUI PASSIVI AL TERMINE DELL'ESERCIZIO
	RESIDUI ALL'INIZIO DELL'ESERCIZIO	PAGATI	RIMASTI DA PAGARE	TOTALI	VARIAZIONI		PREVISIONI	PAGAMENTI	DIFFERENZE RISPETTO ALLE PREVISIONI		
					IN +	IN -			IN +	IN -	
	13	14	15 (16 - 14)	16 (14 + 15)	17 (16 - 13)	18 (13 - 16)	19	20	21 (20 - 19)	22 (19 - 20)	23 (9 + 15)
1.02.005.0070											
ICS.70	0.00	0.00	0.00	0.00	0.00		4.000.00	2.455.41		1.544.59	0.00
1.02.005.0071											
ICS.71	0.00	0.00	0.00	0.00	0.00		0.00	0.00	0.00		0.00
1.02.005.0074											
ICS.74	0.00	0.00	0.00	0.00	0.00		7.033.48	6.628.56		404.92	0.00
1.02.005.0084											
ICS.84	0.00	0.00	0.00	0.00	0.00		2.805.82	0.00		2.805.82	0.00
1.02.005.0088											
ICS.88	0.00	0.00	0.00	0.00	0.00		4.095.10	876.62		3.218.48	0.00
1.02.005.0093											
ICS.93	0.00	0.00	0.00	0.00	0.00		23.240.56	7.451.65		15.788.91	0.00

Data Elaborazione 23-03-2004
Pagina 20
Parte A

RENDICONTO FINANZIARIO SPESE - ESERCIZIO 2003

CAPITOLO		GESTIONE										DI				COMPETENZA			
CODICE	DESCRIZIONE	INIZIALI	PREVISIONI		DEFINITIVE	SOMME IMPEGNATE		RIMASTE DA PAGARE	TOTALI IMPEGNATI	DIFFERENZE RISPETTO ALLE PREVISIONI									
			IN AUMENTO	VARIAZIONI IN DIMINUZIONE		PAGATE	IMPEGNATI			IN +	IN -								
1.02.005.0150	Missioni estero (PIANO AGRUMICOLO)	4	5 (7 - 4)	6 (4 - 7)	7 (4 + 5 - 6)	8	9 (10 - 8)	10 (8 + 9)	11 (10 - 7)	12 (7 - 10)									
		5.700,00	0,00	0,00	5.700,00	0,00	0,00	0,00							5.700,00				
1.02.005.5202	Missioni estero (RIFAFERT)																		
		5.000,00	3.779,77	0,00	8.779,77	0,00	0,00	0,00							8.779,77				
1.02.005.5204	Missioni estero (PROBIO 2001)																		
		2.300,00	50,00	0,00	2.350,00	0,00	0,00	0,00							2.350,00				
1.02.005.5210	Miss. Estero Osserv. Pedolog.																		
		11.100,00	56,00	0,00	11.156,00	5.952,59	0,00	5.952,59							5.203,41				
1.02.005.5219	Missioni estero (Osservatorio Pedologico)																		
		0,00	9.000,00	0,00	9.000,00	5.549,26	0,00	5.549,26							3.450,74				
1.02.005.5222	Missioni estero (L.SA)																		
		0,00	12.000,00	0,00	12.000,00	3.772,94	417,98	4.190,92							7.809,08				

Data Elaborazione 23-03-2004
Pagina 20
Parte B

RENDICONTO FINANZIARIO SPESE - ESERCIZIO 2003

CAPITOLO CODICE	G E S T I O N E D E I R E S I D U I P A S S I V I						G E S T I O N E D I C A S S A				TOTALE DEI RESIDUI PASSIVI AL TERMINE DELL'ESERCIZIO
	RESIDUI ALL'INIZIO DELL'ESERCIZIO	PAGATI	RIMASTI DA PAGARE	TOTALI	V A R I A Z I O N I		PREVISIONI	PAGAMENTI	D I F F E R E N Z E R I S P E T T O A L L E P R E V I S I O N I		
					IN +	IN -			IN +	IN -	
	13	14	15 (16 - 14)	16 (14 + 15)	17 (16 - 13)	18 (13 - 16)	19	20	21 (20 - 19)	22 (19 - 20)	23 (9 + 15)
1.02.005.0150											
I.C.S. 150	0.00	0.00	0.00	0.00	0.00		5.700.00	0.00		5.700.00	0.00
1.02.005.5202											
I.C.S. 5202	0.00	0.00	0.00	0.00	0.00		8.779.72	0.00		8.779.72	0.00
1.02.005.5204											
I.C.S. 5204	0.00	0.00	0.00	0.00	0.00		2.350.00	0.00		2.350.00	0.00
1.02.005.5210											
I.C.S. 5210	0.00	0.00	0.00	0.00	0.00		11.156.00	5.952.59		5.203.41	0.00
1.02.005.5219											
I.C.S. 5219	0.00	0.00	0.00	0.00	0.00		9.000.00	5.549.26		3.450.74	0.00
1.02.005.5222											
I.C.S. 5222	0.00	0.00	0.00	0.00	0.00		12.000.00	3.772.94		8.227.06	417.98

Data Elaborazione 23-03-2004
Pagina 21
Parte A

RENDICONTO FINANZIARIO SPESE - ESERCIZIO 2003

CAPITOLO		GESTIONE				DI	COMPETENZA			
CODICE	DESCRIZIONE	PREVISIONI		DEFINITIVE	SOMME IMPEGNATE		DIFFERENZE RISPETTO ALLE PREVISIONI			
		INIZIALI	VARIAZIONI		PAGATE	RIMASTE DA PAGARE	TOTALI IMPEGNATI	IN +	IN -	
			IN AUMENTO							IN DIMINUZIONE
1.02.005.5240	Missioni estero (Unione Europea)	4	5 (7 - 4)	6 (4 - 7)	7 (4 + 5 - 6)	8	9 (10 - 8)	10 (8 + 9)	11 (10 - 7)	12 (7 - 10)
		0,00	5.350,00	0,00	5.350,00	1.378,09	0,00	1.378,09		3.971,91
1.02.005.5265	Missioni estero (INRAN -OGM)									
		0,00	2.000,00	0,00	2.000,00	0,00	0,00	0,00		2.000,00
	Totale V.E. 5	105.374,23	93.600,02	12.945,87	186.028,38	56.137,77	4.437,37	60.575,14		125.453,24
1.02.007	VOCE ECONOMICA 7 - Oneri previdenziali ed assistenziali a carico dell'Ente									
1.02.007.0000	VOCE ECONOMICA 7 - Oneri previdenziali ed assistenziali a carico dell'Ente									
		90.000,00	0,00	2.000,00	88.000,00	84.195,84	0,00	84.195,84		3.804,16
1.02.007.0016	Oneri prev. II e ass. II (Zootecnica biologica)									
		106,03	0,00	0,00	106,03	0,00	106,03	106,03	0,00	

RENDICONTO FINANZIARIO SPESE - ESERCIZIO 2003

CAPITOLO	G E S T I O N E D E I R E S I D U I P A S S I V I						G E S T I O N E D I C A S S A				TOTALE DEI RESIDUI PASSIVI AL TERMINE DELL'ESERCIZIO
	RESIDUI ALL'INIZIO DELL'ESERCIZIO	PAGATI	RIMASTI DA PAGARE	TOTALI	V A R I A Z I O N I		PREVISIONI	PAGAMENTI	D I F F E R E N Z E R I S P E T T O A L L E P R E V I S I O N I		
					IN +	IN -			IN +	IN -	
C O D I C E	13	14	15 (16 - 14)	16 (14 + 15)	17 (16 - 13)	18 (13 - 16)	19	20	21 (20 - 19)	22 (19 - 20)	23 (9 + 15)
1.02.005.5240											
I.C.S. 5240	0,00	0,00	0,00	0,00	0,00		5.350,00	1.378,09		3.971,91	0,00
1.02.005.5265											
I.C.S. 5265	0,00	0,00	0,00	0,00	0,00		1.000,00	0,00		1.000,00	0,00
I.V.E. 5	2.929,96	1.706,92	1.223,04	2.929,96	0,00		177.958,34	57.844,69		120.113,65	5.660,41
1.02.007											
1.02.007.0000											
I.C.S. 0	0,00	0,00	0,00	0,00	0,00		88.000,00	84.195,84		3.804,16	0,00
1.02.007.0016											
I.C.S. 16	661,68	551,40	0,00	551,40		110,28	767,71	551,40		216,31	106,03

Data Elaborazione 23-03-2004
Pagina 22
Parte A

RENDICONTO FINANZIARIO SPESE - ESERCIZIO 2003

C A P I T O L O		G E S T I O N E						D I		C O M P E T E N Z A			
C O D I C E	D E S C R I Z I O N E	P R E V I S I O N I		V A R I A Z I O N I		D E F I N I T I V E	S O M M E I M P E G N A T E		D I F F E R E N Z E R I S P E T T O A L L E P R E V I S I O N I				
		I N I Z I A L I	I N A U M E N T O	I N D I M I N U Z I O N E	P A G A T E		R I M A S T E D A P A G A R E	T O T A L I I M P E G N A T I	I N + I N -				
1.02.007.0023	Oneri prev.li ed ass.li (MISA)	4	5 (7 - 4)	6 (4 - 7)	7 (4 + 5 - 6)	8	9 (10 - 8)	10 (8 + 9)	11 (10 - 7)	12 (7 - 10)			
		30.000,00	10.283,64	0,00	40.283,64	813,13	0,00	813,13			39.470,51		
1.02.007.0041	Oneri prev.li e ass.li (ARSIAL)												
		2.602,25	0,00	0,00	2.602,25	2.516,80	0,00	2.516,80			85,45		
1.02.007.0042	Oneri prev.li e ass.li (Collezione microrganismi)												
		0,00	3.832,02	0,00	3.832,02	0,00	0,00	0,00			3.832,02		
1.02.007.0045	Oneri prev.li ed ass.li (CAS)												
		30.000,00	10.626,86	0,00	40.626,86	26.298,66	0,00	26.298,66			14.328,20		
1.02.007.0051	Contributi prev.li ed ass.li (Probio - 00)												
		11.000,00	4.075,32	0,00	15.075,32	5.180,86	9.894,46	15.075,32	0,00				
1.02.007.0054	Oneri prev.li ed ass.li (Panda)												
		845,70	7.800,79	0,00	8.646,49	7.490,00	936,12	8.426,12			220,37		

RENDICONTO FINANZIARIO SPESE - ESERCIZIO 2003

CAPITOLO		GESTIONE DEI RESIDUI PASSIVI					GESTIONE DI CASSA				TOTALE DEI RESIDUI PASSIVI AL TERMINE DELL'ESERCIZIO	
CODICE	RESIDUI ALL'INIZIO DELL'ESERCIZIO	PAGATI	RIMASTI DA PAGARE	TOTALI	VARIAZIONI		PREVISIONI	PAGAMENTI	DIFFERENZE RISPETTO ALLE PREVISIONI		23 (9 + 15)	
					IN +	IN -			IN +	IN -		
1.02.007.0023	13	14	15 (16 - 14)	16 (14 + 15)	17 (16 - 13)	18 (13 - 16)	19	20	21 (20 - 19)	22 (19 - 20)		
ICS.24	0.00	0.00	0.00	0.00	0.00	0.00	40.283,64	813,13	39.470,51	0.00		
1.02.007.0041												
ICS.41	0.00	0.00	0.00	0.00	0.00	0.00	2.602,25	2.516,80	85,45	0.00		
1.02.007.0042												
ICS.42	0.00	0.00	0.00	0.00	0.00	0.00	3.832,02	0.00	3.832,02	0.00		
1.02.007.0045												
ICS.45	0.00	0.00	0.00	0.00	0.00	0.00	40.626,86	26.298,66	14.328,20	0.00		
1.02.007.0051												
ICS.51	0.00	0.00	0.00	0.00	0.00	0.00	15.075,32	5.180,86	9.894,46	9.894,46		
1.02.007.0054												
ICS.54	0.00	0.00	0.00	0.00	0.00	0.00	8.646,49	7.490,00	1.156,49	936,12		

Data Elaborazione 23-03-2004
Pagina 23
Parte A

RENDICONTO FINANZIARIO SPESE - ESERCIZIO 2003

C A P I T O L O		G E S T I O N E					D I		C O M P E T E N Z A			
C O D I C E	D E S C R I Z I O N E	I N I Z I A L I	P R E V I S I O N I			D E F I N I T I V E	S O M M E I M P E G N A T E		D I F F E R E N Z E R I S P E T T O A L L E P R E V I S I O N I			
			V A R I A Z I O N I		P A G A T E		R I M A S T E D A P A G A R E	T O T A L I I M P E G N A T I	I N +	I N -		
			I N A U M E N T O	I N D I M I N U Z I O N E								
		4	5 (7 - 4)	6 (4 - 7)	7 (4 + 5 - 6)	8	9 (10 - 8)	10 (8 + 9)	11 (10 - 7)	12 (7 - 10)		
1.02.007.0055	Oneri prev.li e ass.li (Piante ornamentali)	1.000,00	2.207,65	0,00	3.207,65	1.708,33	0,00	1.708,33		1.499,32		
1.02.007.0056	Oneri prev.li ed ass.li (Micotossine)											
		33.000,00	9.841,13	0,00	42.841,13	10.649,70	0,00	10.649,70		32.191,43		
1.02.007.0059	Oneri prev.li ed ass.li (suolo)											
		7.000,00	10.135,32	0,00	17.135,32	12.969,89	0,00	12.969,89		4.165,43		
1.02.007.0065	Oneri prev.li ed ass.li (Az. Agricola)											
		0,00	2.029,34	0,00	2.029,34	0,00	0,00	0,00		2.029,34		
1.02.007.0076	Oneri prev.li ed assistenziali (Mipa - Atlas)											
		0,00	2.983,07	0,00	2.983,07	0,00	0,00	0,00		2.983,07		
1.02.007.0081	Oneri prev.li e ass.li PRAL											
		10.000,00	0,00	0,00	10.000,00	9.946,00	0,00	9.946,00		54,00		

Data Elaborazione 23-03-2004
Pagina 23
Parte B

RENDICONTO FINANZIARIO SPESE - ESERCIZIO 2003

CAPITOLO CODICE	G E S T I O N E D E I R E S I D U I P A S S I V I					G E S T I O N E D I C A S S A				T O T A L E D E I R E S I D U I P A S S I V I A L T E R M I N E D E L L' E S E R C I Z I O	
	RESIDUI ALL'INIZIO DELL'ESERCIZIO	PAGATI	RIMASTI DA PAGARE	V A R I A Z I O N I		TOTALI	PREVISIONI	PAGAMENTI	D I F F E R E N Z E R I S P E T T O A L L E P R E V I S I O N I		23 (9 + 15)
				IN +	IN -				IN +	IN -	
	13	14	15 (16 - 14)	16 (14 + 15)	17 (16 - 13)	18 (13 - 16)	19	20	21 (20 - 19)	22 (19 - 20)	
1.02.007.0055											
I.C.S. 55	0.00	0.00	0.00	0.00	0.00		3.207,65	1.708,33		1.499,32	0.00
1.02.007.0056											
I.C.S. 56	0.00	0.00	0.00	0.00	0.00		42.841,13	10.649,70		32.191,43	0.00
1.02.007.0059											
I.C.S. 59	0.00	0.00	0.00	0.00	0.00		17.135,32	12.969,89		4.165,43	0.00
1.02.007.0065											
I.C.S. 65	0.00	0.00	0.00	0.00	0.00		2.029,34	0.00		2.029,34	0.00
1.02.007.0076											
I.C.S. 76	0.00	0.00	0.00	0.00	0.00		2.983,07	0.00		2.983,07	0.00
1.02.007.0081											
I.C.S. 81	221,28	220,52	0.00	220,52		0,76	10.221,28	10.166,52		54,76	0.00

Data Elaborazione 23-03-2004
Pagina 24
Parte A

RENDICONTO FINANZIARIO SPESE - ESERCIZIO 2003

C A P I T O L O		G E S T I O N E					D I		C O M P E T E N Z A				
C O D I C E	D E S C R I Z I O N E	I N I Z I A L I	P R E V I S I O N I		D E F I N I T I V E	S O M M E I M P E G N A T E		D I F F E R E N Z E R I S P E T T O A L L E P R E V I S I O N I					
			I N A U M E N T O	I N D I M I N U Z I O N E		P A G A T E	R I M A S T E D A P A G A R E	T O T A L I I M P E G N A T I	I N +	I N -			
1.02.007.0085	Oneri prev.II ed ass.II (PRO-BIO)	4	5 (7 - 4)	6 (4 - 7)	7 (4 + 5 - 6)	8	9 (10 - 8)	10 (8 + 9)	11 (10 - 7)	12 (7 - 10)			
		0,00	7.488,00	0,00	7.488,00	7.488,00	0,00	7.488,00	0,00				
1.02.007.0088	Oneri prev.II ed assistenziali (Agricoltura Biologica)												
		15.000,00	7.675,90	0,00	22.675,90	15.342,54	653,77	15.996,31		6.679,59			
1.02.007.0093	Oneri prev.II e ass.II PARSIFAL												
		76.705,27	28.855,46	0,00	105.560,73	31.959,17	0,00	31.959,17		73.601,56			
1.02.007.0100	Descrizione o Classificazione non presente												
		113,00	0,00	0,00	113,00	95,59	0,00	95,59		17,41			
1.02.007.0101	Oneri Prev.II MIUR VA-tipici												
		1.500,00	264,66	0,00	1.764,66	956,08	143,63	1.099,71		664,95			
1.02.007.0102	Oneri Prev.II Assegni Ricerca												
		12.073,71	2.000,00	0,00	14.073,71	2.588,78	0,00	2.588,78		11.484,93			

Data Elaborazione 23-03-2004
Pagina 24
Parte B

RENDICONTO FINANZIARIO SPESE - ESERCIZIO 2003

CAPITOLO		G E S T I O N E D E I R E S I D U I P A S S I V I				G E S T I O N E D I C A S S A				TOTALE DEI RESIDUI PASSIVI AL TERMINE DELL'ESERCIZIO	
CODICE	RESIDUI ALL'INIZIO DELL'ESERCIZIO	PAGATI	RIMASTI DA PAGARE	TOTALI	VARIAZIONI		PREVISIONI	PAGAMENTI	DIFFERENZE RISPETTO ALLE PREVISIONI		23 (9 + 15)
					IN +	IN -			IN +	IN -	
1.02.007.0085	13	14	15 (16 - 14)	16 (14 + 15)	17 (16 - 13)	18 (13 - 16)	19	20	21 (20 - 19)	22 (19 - 20)	

Data Elaborazione 23-03-2004

Pagina 25

Parte A

RENDICONTO FINANZIARIO SPESE - ESERCIZIO 2003

[illegible]

RENDICONTO FINANZIARIO SPESE - ESERCIZIO 2003[illegible]

RENDICONTO FINANZIARIO SPESE - ESERCIZIO 2003

CAPITOLO		GESTIONE					DI		COMPETENZA			
CODICE	DESCRIZIONE	PREVISIONI			DEFINITIVE	SOMME IMPEGNATE		DIFFERENZE RISPETTO ALLE PREVISIONI				
		INIZIALI	VARIAZIONI			PAGATE	RIMASTE DA PAGARE	TOTALI IMPEGNATI	IN +	IN -		
			IN AUMENTO	IN DIMINUZIONE								
		4	5 (7 - 4)	6 (4 - 7)	7 (4 + 5 - 6)	8	9 (10 - 8)	10 (8 + 9)	11 (10 - 7)	12 (7 - 10)		
		15.000,00	7.999,92	9.269,93	13.729,99	13.729,99	0,00	13.729,99	0,00			
1.02.007.5205	Oneri prev.li ed ass.li (Agrobiotecnologie)											
		15.427,87	3.647,00	0,00	19.074,87	3.276,25	0,00	3.276,25		15.798,62		
1.02.007.5206	Oneri Previdenziali ed assistenziali (MIUR Idriche)											
		0,00	14.855,44	0,00	14.855,44	903,60	0,00	903,60		13.951,84		
1.02.007.5208	Oneri Previdenziali ed Assistenziali CON.ECO.FOR.											
		15.000,00	5.510,00	0,00	20.510,00	18.982,79	0,00	18.982,79		1.527,21		
1.02.007.5209	Oneri Prev.li LARIAN											
		0,00	99,68	0,00	99,68	0,00	0,00	0,00		99,68		
1.02.007.5210	Oneri Prev.li Osserv. Pedolog.											
		36.148,24	4.296,24	0,00	40.444,48	12.392,31	0,00	12.392,31		28.052,17		

Data Elaborazione 23-03-2004
Pagina 26
Parte B

RENDICONTO FINANZIARIO SPESE - ESERCIZIO 2003

CAPITOLO	GESTIONE DEI RESIDUI PASSIVI						GESTIONE DI CASSA				TOTALE DEI RESIDUI PASSIVI AL TERMINE DELL'ESERCIZIO
	RESIDUI ALL'INIZIO DELL'ESERCIZIO	PAGATI	RIMASTI DA PAGARE	TOTALI	VARIAZIONI		PREVISIONI	PAGAMENTI	DIFFERENZE RISPETTO ALLE PREVISIONI		
					IN +	IN -			IN +	IN -	
CODICE	13	14	15 (16 - 14)	16 (14 + 15)	17 (16 - 13)	18 (13 - 16)	19	20	21 (20 - 19)	22 (19 - 20)	23 (9 + 15)
ICS.5204	0,00	0,00	0,00	0,00	0,00		13.729,99	13.729,99	0,00		0,00
1.02.007.5205											
ICS.5205	0,00	0,00	0,00	0,00	0,00		19.074,87	3.276,25		15.798,62	0,00
1.02.007.5206											
ICS.5206	4.691,40	2.933,70	1.757,70	4.691,40	0,00		19.546,84	3.837,30		15.709,54	1.757,70
1.02.007.5208											
ICS.5208	0,00	0,00	0,00	0,00	0,00		20.510,00	18.982,29		1.527,71	0,00
1.02.007.5209											
ICS.5209	0,00	0,00	0,00	0,00	0,00		99,68	0,00		99,68	0,00
1.02.007.5210											
ICS.5210	0,00	0,00	0,00	0,00	0,00		40.444,48	12.392,31		28.052,17	0,00

CAPITOLO		GESTIONE				DI		COMPETENZA			
CODICE	DESCRIZIONE	PREVISIONI		DEFINITIVE	SOMME IMPEGNATE		DIFFERENZE RISPETTO ALLE PREVISIONI				
		INIZIALI	VARIAZIONI		PAGATE	RIMASTE DA PAGARE	TOTALI IMPEGNATI	IN +	IN -		
			IN AUMENTO	IN DIMINUZIONE						7 (4 + 5 - 6)	8
1.02.007.5219	Oneri prev.li ed ass.li(Osservatorio pedologico)	4	5 (7 - 4)	6 (4 - 7)	7 (4 + 5 - 6)	8	9 (10 - 8)	10 (8 + 9)	11 (10 - 7)	12 (7 - 10)	
		0,00	15.000,00	0,00	15.000,00	0,00	0,00	0,00		15.000,00	
1.02.007.5220	Oneri prev.li ed ass.li (Ambiente)										
		0,00	8.950,02	0,00	8.950,02	851,68	255,00	1.106,68		7.843,34	
1.02.007.5221	Oneri prev.li ed ass.li(ARPA)										
		0,00	1.276,20	0,00	1.276,20	264,68	0,00	264,68		1.011,52	
1.02.007.5222	Oneri prev.li ed ass.li (ILSA)										
		0,00	4.989,53	0,00	4.989,53	1.320,01	3.504,34	4.824,35		165,18	
1.02.007.5223	Oneri prev.li e ass.li CON.ECO.FOR										
		0,00	21.030,00	0,00	21.030,00	1.326,85	0,00	1.326,85		19.703,15	
1.02.007.5238	Oneri prev.li e ass.li (VA-APAT)										
		0,00	28.000,00	0,00	28.000,00	1.935,14	0,00	1.935,14		26.064,86	

Data Elaborazione 23-03-2004
Pagina 27
Parte B

RENDICONTO FINANZIARIO SPESE - ESERCIZIO 2003

CAPITOLO CODICE	G E S T I O N E D E I R E S I D U I P A S S I V I						G E S T I O N E D I C A S S A				TOTALE DEI RESIDUI PASSIV AL TERMINE DELL'ESERCIZIO
	RESIDUI ALL'INIZIO DELL'ESERCIZIO	PAGATI	RIMASTI DA PAGARE	TOTALI	VARIAZIONI		PREVISIONI	PAGAMENTI	DIFFERENZE RISPETTO ALLE PREVISIONI		
					IN +	IN -			IN +	IN -	
1.02.007.5219	13	14	15 (16 - 14)	16 (14 + 15)	17 (16 - 13)	18 (13 - 16)	19	20	21 (20 - 19)	22 (19 - 20)	23 (9 + 15)
1.02.007.5220											
1.02.007.5221											
1.02.007.5222											
1.02.007.5223											
1.02.007.5238											

Data Elaborazione 23-03-2004
Pagina 28
Parte A

RENDICONTO FINANZIARIO SPESE - ESERCIZIO 2003

C A P I T O L O		G E S T I O N E					D I		C O M P E T E N Z A			
C O D I C E	D E S C R I Z I O N E	P R E V I S I O N I		D E F I N I T I V E	P A G A T E	S O M M E I M P E G N A T E		D I F F E R E N Z E R I S P E T T O A L L E P R E V I S I O N I				
		I N I Z I A L I	V A R I A Z I O N I			R I M A S T E D A P A G A R E	T O T A L I I M P E G N A T I	I N +	I N -			
			4	5 (7 - 4)	6 (4 - 7)					7 (4 + 5 - 6)	8	9 (10 - 8)
1.02.007.5240	Oneri prev.li ed ass.li (Unione Europea)	0,00	1.129,00	0,00	1.129,00	0,00	0,00	0,00				1.129,00
1.02.007.5245	Oneri prev.li e ass.li (FEDERCHIMICA)	0,00	14.600,00	0,00	14.600,00	834,11	0,00	834,11				13.765,89
1.02.007.5265	Oneri prev.li ed ass.li (INRAN-OGM)	0,00	78.000,00	0,00	78.000,00	0,00	0,00	0,00				78.000,00
	Totale V.E. 7	456.522,07	332.842,13	13.269,93	776.094,27	313.828,71	16.871,31	330.700,02				445.394,25
1.02.008	VOCE ECONOMICA 8 - Altri oneri sociali a carico dell'Ente											
1.02.008.0042	Oneri prev.li ed ass.li a carico Ente (Microorganismi)	0,00	854,22	0,00	854,22	0,00	0,00	0,00				854,22
	Totale V.E. 8	0,00	854,22	0,00	854,22	0,00	0,00	0,00				854,22

Data Elaborazione 23-03-2004
Pagina 28
Parte B

RENDICONTO FINANZIARIO SPESE - ESERCIZIO 2003

CAPITOLO CODICE	G E S T I O N E D E I R E S I D U I P A S S I V I					G E S T I O N E D I C A S S A					TOTALE DEI RESIDUI PASSIVI AL TERMINE DELL'ESERCIZIO
	RESIDUI ALL'INIZIO DELL'ESERCIZIO	PAGATI	RIMASTI DA PAGARE	TOTALI	V A R I A Z I O N I		PREVISIONI	PAGAMENTI	D I F F E R E N Z E R I S P E T T O A L L E P R E V I S I O N I		
					IN +	IN -			IN +	IN -	
1.02.007.5240	13	14	15 (16 - 14)	16 (14 + 15)	17 (16 - 13)	18 (13 - 16)	19	20	21 (20 - 19)	22 (19 - 20)	23 (9 + 15)
I.C.S. 5240	0.00	0.00	0.00	0.00	0.00		1.129.00	0.00		1.129.00	0.00
1.02.007.5245											
I.C.S. 5245	0.00	0.00	0.00	0.00	0.00		14.500.00	834.11		13.765.89	0.00
1.02.007.5265											
I.C.S. 5265	0.00	0.00	0.00	0.00	0.00		39.000.00	0.00		39.000.00	0.00
I.V.E. 7	6.897.88	5.029.14	1.757.70	6.786.84		111.04	724.192.15	318.857.85		405.334.30	18.629.01
1.02.008											
1.02.008.0042											
I.C.S. 42	0.00	0.00	0.00	0.00	0.00		854.22	0.00		854.22	0.00
I.V.E. 8	0.00	0.00	0.00	0.00	0.00		854.22	0.00		854.22	0.00

Data Elaborazione 23-03-2004
Pagina 29
Parte A

RENDICONTO FINANZIARIO SPESE - ESERCIZIO 2003

C A P I T O L O		G E S T I O N E					D I	C O M P E T E N Z A			
CODICE	DESCRIZIONE	P R E V I S I O N I					S O M M E I M P E G N A T E		D I F F E R E N Z E R I S P E T T O A L L E P R E V I S I O N I		
		INIZIALI	V A R I A Z I O N I		DEFINITIVE	PAGATE	RIMASTE DA PAGARE	TOTALI IMPEGNATI	IN +	IN -	
			IN AUMENTO	IN DIMINUZIONE							
		4	5 (7 - 4)	6 (4 - 7)	7 (4 + 5 - 6)	8	9 (10 - 8)	10 (8 + 9)	11 (10 - 7)	12 (7 - 10)	
1.02.009	VOCE ECONOMICA 9 - Corsi per il personale										
1.02.009.0000	VOCE ECONOMICA 9 - Corsi per il personale										
		10.000,00	32.000,00	1.000,00	41.000,00	8.503,56	2.000,00	10.503,56		30.496,44	
1.02.009.0070	Corsi per il personale (Federchimica)										
		1.288,87	0,00	0,00	1.288,87	0,00	0,00	0,00		1.288,87	
1.02.009.0084	Corsi per il personale (SELC)										
		0,00	6.380,00	0,00	6.380,00	0,00	6.380,00	6.380,00	0,00		
1.02.009.5205	Corsi per il personale (AGROBIOTECNOLOGIE)										
		2.500,00	82,28	0,00	2.582,28	0,00	250,00	250,00		2.332,28	
1.02.009.5206	Corsi per il personale (MIUR Idriche)										
		2.582,28	0,00	1.000,00	1.582,28	200,00	0,00	200,00		1.382,28	
		16.371,15	38.462,28	2.000,00	52.833,43	8.703,56	8.630,00	17.333,56		35.499,87	
	Totale V.E. 9										

Data Elaborazione 23-03-2004
Pagina 29
Parte B

RENDICONTO FINANZIARIO SPESE - ESERCIZIO 2003

CAPITOLO CODICE	G E S T I O N E D E I R E S I D U I P A S S I V I						G E S T I O N E D I C A S S A				TOTALE DEI RESIDUI PASSIVI AL TERMINE DELL'ESERCIZIO
	RESIDUI ALL'INIZIO DELL'ESERCIZIO	PAGATI	RIMASTI DA PAGARE	TOTALI	V A R I A Z I O N I		PREVISIONI	PAGAMENTI	D I F F E R E N Z E R I S P E T T O A L L E P R E V I S I O N I		
					IN +	IN -			IN +	IN -	
	13	14	15 (16 - 14)	16 (14 + 15)	17 (16 - 13)	18 (13 - 16)	19	20	21 (20 - 19)	22 (19 - 20)	23 (9 + 15)
1.02.009											
1.02.009.0000											
I.C.S. 0	14.409,00	14.409,00	0,00	14.409,00	0,00		45.409,00	22.912,56		22.496,44	2.000,00
1.02.009.0070											
I.C.S. 70	0,00	0,00	0,00	0,00	0,00		1.288,87	0,00		1.288,87	0,00
1.02.009.0084											
I.C.S. 84	0,00	0,00	0,00	0,00	0,00		6.380,00	0,00		6.380,00	6.380,00
1.02.009.5205											
I.C.S. 5205	0,00	0,00	0,00	0,00	0,00		2.582,28	0,00		2.582,28	250,00
1.02.009.5206											
I.C.S. 5206	0,00	0,00	0,00	0,00	0,00		1.582,28	200,00		1.382,28	0,00
I.V.F. 9	14.409,00	14.409,00	0,00	14.409,00	0,00		57.242,43	23.112,56		34.129,87	8.610,00

RENDICONTO FINANZIARIO SPESE - ESERCIZIO 2003

[illegible]

Data Elaborazione 23-03-2004
Pagina 30
Parte B

RENDICONTO FINANZIARIO SPESE - ESERCIZIO 2003

CAPITOLO		G E S T I O N E D E I R E S I D U I P A S S I V I				G E S T I O N E D I C A S S A				TOTALE DEI RESIDUI PASSIVI AL TERMINE DELL'ESERCIZIO	
CODICE	RESIDUI ALL'INIZIO DELL'ESERCIZIO	PAGATI	RIMASTI DA PAGARE	TOTALI	V A R I A Z I O N I		PREVISIONI	PAGAMENTI	D I F F E R E N Z E R I S P E T T O A L L E P R E V I S I O N I		23 (9 + 15)
					IN +	IN -			IN +	IN -	
1.02.010	13	14	15 (16 - 14)	16 (14 + 15)	17 (16 - 13)	18 (13 - 16)	19	20	21 (20 - 19)	22 (19 - 20)	
1.02.010.0000											
I.C.S.0	0.00	0.00	0.00	0.00	0.00	0.00	25.749.34	22.289.00		3.460.34	0.00
I.V.E.0	0.00	0.00	0.00	0.00	0.00	0.00	25.749.34	22.289.00		3.460.34	0.00
I Categoria 2	29.889.17	26.053.75	2.980.74	29.034.49		856.68	2.552.476.35	1.343.307.43		1.209.168.92	45.397.87
1.04											
1.04.001											
1.04.001.0000											
I.C.S.0	3.511.91	0.00	3.511.91	3.511.91	0.00		3.511.91	0.00		3.511.91	3.511.91
I.V.E.1	3.511.91	0.00	3.511.91	3.511.91	0.00		3.511.91	0.00		3.511.91	3.511.91

RENDICONTO FINANZIARIO SPESE - ESERCIZIO 2003

C A P I T O L O		G E S T I O N E						D I C O M P E T E N Z A				
C O D I C E	D E S C R I Z I O N E	I N I Z I A L I		P R E V I S I O N I		D E F I N I T I V E	S O M M E I M P E G N A T E		D I F F E R E N Z E R I S P E T T O A L L E P R E V I S I O N I			
		4	5 (7 - 4)	V A R I A Z I O N I			P A G A T E	R I M A S T E D A P A G A R E	T O T A L I I M P E G N A T I	I N + I N -		
				6 (4 - 7)	7 (4 + 5 - 6)					8	9 (10 - 8)	10 (8 + 9)
1.04.002	VOCE ECONOMICA 2 - Manutenzione, riparazione ed adattamento locali edimpianti											
1.04.002.0000	VOCE ECONOMICA 2 - Manutenzione, riparazione ed adattamento locali edimpianti	77.640,00	0,00	0,00	0,00	77.640,00	65.836,49	11.698,36	77.534,85			105,15
1.04.002.0040	Manutenzione laboratori (Anal. Meteo CON.ECO.FOR.)											
1.04.002.0041	Manutenzione laboratori (Arsial)	10.814,61	0,00	0,00	0,00	10.814,61	0,00	0,00	0,00			10.814,61
1.04.002.0065	Manutenzione ordinaria struttura Tormacina	1.446,08	0,00	0,00	0,00	1.446,08	0,00	216,00	216,00			1.230,08
1.04.002.0070	Manutenzione impianti (Federchimica)	6.300,00	31,00	0,00	0,00	6.331,00	2.023,30	0,00	2.023,30			4.307,70
		0,00	3.876,00	0,00	0,00	3.876,00	3.876,00	0,00	3.876,00			0,00

Data Elaborazione 23-03-2004
Pagina 31
Parte B

RENDICONTO FINANZIARIO SPESE - ESERCIZIO 2003

CAPITOLO		G E S T I O N E D E I R E S I D U I P A S S I V I					G E S T I O N E D I C A S S A				TOTALE DEI	
CODICE	RESIDUI ALL'INIZIO DELL'ESERCIZIO	PAGATI	RIMASTI DA PAGARE	TOTALI	V A R I A Z I O N I		PREVISIONI	PAGAMENTI	D I F F E R E N Z E R I S P E T T O A L L E P R E V I S I O N I		RESIDUI PASSIVI AL TERMINE DELL'ESERCIZIO	
					IN +	IN -			IN +	IN -		
1.04.002	13	14	15 (16 - 14)	16 (14 + 15)	17 (16 - 13)	18 (13 - 16)	19	20	21 (20 - 19)	22 (19 - 20)	23 (9 + 15)	
1.04.002.0000												
I.C.S.0	59.744,81	50.338,13	7.736,01	58.074,34		1.670,47	137.384,81	116.174,82		21.209,99	19.434,37	
1.04.002.0040												
I.C.S.40	0,00	0,00	0,00	0,00	0,00		5.814,61	0,00		5.814,61	0,00	
1.04.002.0041												
I.C.S.41	0,00	0,00	0,00	0,00	0,00		1.446,08	0,00		1.446,08	216,00	
1.04.002.0065												
I.C.S.65	3.258,63	2.441,88	816,75	3.258,63	0,00		5.589,63	4.465,18		1.124,45	816,75	
1.04.002.0070												
I.C.S.70	0,00	0,00	0,00	0,00	0,00		3.876,00	3.876,00	0,00		0,00	

Data Elaborazione 23-03-2004
Pagina 32
Parte A

RENDICONTO FINANZIARIO SPESE - ESERCIZIO 2003[illegible]

Data Elaborazione 23-03-2004
Pagina 32
Parte B

RENDICONTO FINANZIARIO SPESE - ESERCIZIO 2003[illegible]

CAPITOLO		GESTIONE DI COMPETENZA						DIFFERENZE RISPETTO ALLE PREVISIONI		
CODICE	DESCRIZIONE	PREVISIONI		SOMME IMPEGNATE			IN +	IN -		
		INIZIALI	VARIAZIONI IN AUMENTO IN DIMINUZIONE	DEFINITIVE	PAGATE	RIMASTE DA PAGARE			TOTALI IMPEGNATI	
		4	5 (7-4)	6 (4-7)	7 (4+5-6)	8	9 (10-8)	10 (8+9)	11 (10-7)	12 (7-10)
1.04.002.5208	Manutenzione impianti fissi(CON.ECO.FOR.)	0,00	5.000,00	0,00	5.000,00	0,00	0,00	0,00		5.000,00
1.04.002.5210	Manutenzione impianti fissi OSSERV. PEDOLOGICO	15.480,00	0,00	0,00	15.480,00	0,00	0,00	0,00		15.480,00
1.04.002.5211	Manutenzione, riparazione ed adattamento locali ed impianti (EL.S.C.)	0,00	2.500,00	0,00	2.500,00	0,00	0,00	0,00		2.500,00
1.04.002.5222	Manutenzione impianti (ILSA)	711.099,18	0,00	0,00	711.099,18	0,00	0,00	0,00		711.099,18
1.04.002.5223	Manutenzione impianti fissi CON.ECO.FOR	0,00	5.200,00	5.200,00	0,00	0,00	0,00	0,00	0,00	
		0,00	10.000,00	0,00	10.000,00	0,00	0,00	0,00		10.000,00

Data Elaborazione 23-03-2004
Pagina 33
Parte B

RENDICONTO FINANZIARIO SPESE - ESERCIZIO 2003

CAPITOLO CODICE	G E S T I O N E D E I R E S I D U I P A S S I V I						G E S T I O N E D I C A S S A				TOTALE DEI RESIDUI PASSIVI AL TERMINE DELL'ESERCIZIO
	RESIDUI ALL'INIZIO DELL'ESERCIZIO	PAGATI	RIMASTI DA PAGARE	TOTALI	V A R I A Z I O N I		PREVISIONI	PAGAMENTI	D I F F E R E N Z E R I S P E T T O A L L E P R E V I S I O N I		23 (9 + 15)
					IN +	IN -			IN +	IN -	
	13	14	15 (16 - 14)	16 (14 + 15)	17 (16 - 13)	18 (13 - 16)	19	20	21 (20 - 19)	22 (19 - 20)	
ICS.5206	0.00	0.00	0.00	0.00	0.00		5.000.00	0.00		5.000.00	0.00
1.04.002.5208											
ICS.5208	0.00	0.00	0.00	0.00	0.00		5.480.00	0.00		5.480.00	0.00
1.04.002.5210											
ICS.5210	0.00	0.00	0.00	0.00	0.00		2.500.00	0.00		2.500.00	0.00
1.04.002.5211											
ICS.5211	0.00	0.00	0.00	0.00	0.00		311.099.18	0.00		311.099.18	0.00
1.04.002.5222											
ICS.5222	0.00	0.00	0.00	0.00	0.00		0.00	0.00	0.00	0.00	0.00
1.04.002.5223											
ICS.5223	0.00	0.00	0.00	0.00	0.00		3.000.00	0.00		3.000.00	0.00

Data Elaborazione 23-03-2004
Pagina 34
Parte A

RENDICONTO FINANZIARIO SPESE - ESERCIZIO 2003

C A P I T O L O		G E S T I O N E						D I				C O M P E T E N Z A			
CODICE	DESCRIZIONE	INIZIALI	P R E V I S I O N I			DEFINITIVE	S O M M E I M P E G N A T E			D I F F E R E N Z E R I S P E T T O A L L E P R E V I S I O N I					
			V A R I A Z I O N I				PAGATE	RIMASTE DA PAGARE	TOTALI IMPEGNATI	IN +	IN -				
			IN AUMENTO	IN DIMINUIZIONE											
		4	5 (7 - 4)	6 (4 - 7)	7 (4 + 5 - 6)	8	9 (10 - 8)	10 (8 + 9)	11 (10 - 7)	12 (7 - 10)					
	Totale V.E. 2	859.879,98	48.599,09	8.815,20	899.663,87	71.735,79	14.593,58	86.329,37						813.334,50	
1.04.003	VOCE ECONOMICA 3 - Riscaldamento														
1.04.003.0000	VOCE ECONOMICA 3 - Riscaldamento														
		30.531,00	0,00	6.756,82	23.774,18	11.958,59	11.815,59	23.774,18		0,00					
1.04.003.0016	Spese di riscaldamento (ZOOTECNIA BIOLOGICA)														
		1.549,37	0,00	1.549,37	0,00	0,00	0,00	0,00		0,00					
1.04.003.0045	Riscaldamento (CAS)														
		5.000,00	164,57	0,00	5.164,57	839,00	0,00	839,00						4.325,57	
1.04.003.0051	Riscaldamento (Probleo - 00)														
		2.000,00	0,00	24,00	1.976,00	1.976,00	0,00	1.976,00		0,00					
1.04.003.0057	Riscaldamento (Osserv. Pedologico)														
		0,00	2.067,86	0,00	2.067,86	20,00	0,00	20,00						2.047,86	

Data Elaborazione 23-03-2004
Pagina 34
Parte B

RENDICONTO FINANZIARIO SPESE - ESERCIZIO 2003

CAPITOLO		G E S T I O N E D E I R E S I D U I P A S S I V I				G E S T I O N E D I C A S S A				TOTALE DEI RESIDUI PASSIVI AL TERMINE DELL'ESERCIZIO	
CODICE	RESIDUI ALL'INIZIO DELL'ESERCIZIO	PAGATI	RIMASTI DA PAGARE	TOTALI	VARIAZIONI		PREVISIONI	PAGAMENTI	DIFFERENZE RISPETTO ALLE PREVISIONI		23 (9 + 15)
					IN +	IN -			IN +	IN -	
	13	14	15 (16 - 14)	16 (14 + 15)	17 (16 - 13)	18 (13 - 16)	19	20	21 (20 - 19)	22 (19 - 20)	
I.V.E. 2	64.228,13	54.004,90	8.552,76	62.557,66		1.620,42	507.892,00	125.740,69		382.151,31	23.146,34
1.04.003											
1.04.003.0000											
I.C.S. 0	5.579,84	5.579,84	0,00	5.579,84	0,00		11.354,02	17.538,43	6.184,41		11.815,59
1.04.003.0016											
I.C.S. 16	0,00	0,00	0,00	0,00	0,00		0,00	0,00	0,00		0,00
1.04.003.0045											
I.C.S. 45	0,00	0,00	0,00	0,00	0,00		2.164,57	839,00		1.325,57	0,00
1.04.003.0051											
I.C.S. 51	0,00	0,00	0,00	0,00	0,00		1.976,00	1.976,00	0,00		0,00
1.04.003.0057											
I.C.S. 57	0,00	0,00	0,00	0,00	0,00		2.067,86	20,00		2.047,86	0,00

RENDICONTO FINANZIARIO SPESE - ESERCIZIO 2003

[illegible]

Data Elaborazione 23-03-2004
Pagina 35
Parte B

RENDICONTO FINANZIARIO SPESE - ESERCIZIO 2003

[illegible]

Data Elaborazione 23-03-2004
Pagina 36
Parte A

RENDICONTO FINANZIARIO SPESE - ESERCIZIO 2003

C A P I T O L O		G E S T I O N E				D I		C O M P E T E N Z A					
CODICE	DESCRIZIONE	P R E V I S I O N I		V A R I A Z I O N I		DEFINITIVE	PAGATE	S O M M E I M P E G N A T E		D I F F E R E N Z E R I S P E T T O A L L E P R E V I S I O N I			
		INIZIALI	IN AUMENTO	IN DIMINUZIONE	6 (4 - 7)			7 (4 + 5 - 6)	8	9 (10 - 8)	10 (8 + 9)	11 (10 - 7)	IN - IN -
1.04.004.0000	VOCE ECONOMICA 4 - Acqua potabile, gas, energia elettrica per illuminazione e forza motrice	4	5 (7 - 4)	6 (4 - 7)	7 (4 + 5 - 6)	8	9 (10 - 8)	10 (8 + 9)	11 (10 - 7)	12 (7 - 10)			
		20.000,00	8.000,00	5.000,00	23.000,00	8.757,99	4.000,00	12.757,99			10.242,01		
1.04.004.0016	Energia Elettrica ZOOTECCNIA BIOLOGICA												
		0,00	1.549,37	0,00	1.549,37	0,00	1.155,10	1.155,10			394,27		
1.04.004.0041	ENERGIA ELETTRICA ARSIAL												
		0,00	7.000,00	0,00	7.000,00	7.000,00	0,00	7.000,00	0,00				
1.04.004.0045	Acqua,luce, gas (CAS)												
		7.000,00	249,10	0,00	7.249,10	7.238,89	0,00	7.238,89			10,21		
1.04.004.0051	Eneria elettrica (Probio - 00)												
		3.000,00	176,94	0,00	3.176,94	3.157,14	0,00	3.157,14			19,80		
1.04.004.0054	Acqua, luce,Gas (Panda)												
		0,00	8.295,33	0,00	8.295,33	2.603,45	0,00	2.603,45			5.691,88		

Data Elaborazione 23-03-2004
Pagina 36
Parte B

RENDICONTO FINANZIARIO SPESE - ESERCIZIO 2003

CAPITOLO		G E S T I O N E D E I R E S I D U I P A S S I V I				G E S T I O N E D I C A S S A				TOTALE DEI	
CODICE	RESIDUI ALL'INIZIO DELL'ESERCIZIO	PAGATI	RIMASTI DA PAGARE	TOTALI	V A R I A Z I O N I		PREVISIONI	PAGAMENTI	DIFFERENZE RISPETTO ALLE PREVISIONI		RESIDUI PASSIVI AL TERMINE DELL'ESERCIZIO
					IN +	IN -			IN +	IN -	
	13	14	15 (16 - 14)	16 (14 + 15)	17 (16 - 13)	18 (13 - 16)	19	20	21 (20 - 19)	22 (19 - 20)	23 (9 + 15)
1.04.004.0000											
ICS.0	0.00	0.00	0.00	0.00	0.00		9.000.00	8.757.99		242.01	4.000.00
1.04.004.0016											
ICS.16	0.00	0.00	0.00	0.00	0.00		1.549.37	0.00		1.549.37	1.155.10
1.04.004.0041											
ICS.41	0.00	0.00	0.00	0.00	0.00		3.000.00	7.000.00	4.000.00		0.00
1.04.004.0045											
ICS.45	0.00	0.00	0.00	0.00	0.00		3.249.10	7.238.89	3.489.79		0.00
1.04.004.0051											
ICS.51	0.00	0.00	0.00	0.00	0.00		3.176.94	3.157.14		19.80	0.00
1.04.004.0054											
ICS.54	0.00	0.00	0.00	0.00	0.00		4.295.33	2.603.45		1.691.88	0.00

Data Elaborazione 23-03-2004
Pagina 37
Parte A

RENDICONTO FINANZIARIO SPESE - ESERCIZIO 2003

C A P I T O L O		G E S T I O N E				D I				C O M P E T E N Z A			
CODICE	DESCRIZIONE	INIZIALI	P R E V I S I O N I		DEFINITIVE	PAGATE	S O M M E I M P E G N A T E		TOTALI	D I F F E R E N Z E R I S P E T T O A L L E P R E V I S I O N I			
			V A R I A Z I O N I				RIMASTE DA PAGARE	IMPEGNATI		IN +	IN -		
			IN AUMENTO	IN DIMINUZIONE									
		4	5 (7 - 4)	6 (4 - 7)	7 (4 + 5 - 6)	8	9 (10 - 8)	10 (8 + 9)		11 (10 - 7)	12 (7 - 10)		
1.04.004.0088	Acqua,luce,gas (Agricoltura Biologica)	5.100,00	64,57	0,00	5.164,57	5.146,26	0,00	5.146,26			18,31		
1.04.004.0093	Acqua, luce, gas PARSIFAL												
1.04.004.0150	Acqua , luce , gas (Piano Agronomicolo)	1.000,00	946,01	0,00	1.946,01	1.022,67	0,00	1.022,67			923,34		
1.04.004.5201	Acqua,luce,gas (OGM Regione Lazio)	3.597,67	0,00	0,00	3.597,67	3.592,15	0,00	3.592,15			5,52		
1.04.004.5202	ENERGIA ELETTRICA (RIFAFERT)	0,00	3.600,00	0,00	3.600,00	2.877,95	0,00	2.877,95			722,05		
1.04.004.5210	Acqua, luce e gas (OSSEV. PEDOLOGICO)	12.000,00	14.653,97	0,00	26.653,97	7.112,00	0,00	7.112,00			19.541,97		
		6.000,00	0,00	0,00	6.000,00	6.000,00	0,00	6.000,00			0,00		

Data Elaborazione 23-03-2004
Pagina 37
Parte B

RENDICONTO FINANZIARIO SPESE - ESERCIZIO 2003

CAPITOLO	G E S T I O N E D E I R E S I D U I P A S S I V I					G E S T I O N E D I C A S S A				TOTALE DEI RESIDUI PASSIVI AL TERMINE DELL'ESERCIZIO 23 (9 + 15)		
	CODICE	RESIDUI ALL'INIZIO DELL'ESERCIZIO 13	PAGATI 14	RIMASTI DA PAGARE 15 (16 - 14)	TOTALI 16 (14 + 15)	V A R I A Z I O N I		PREVISIONI 19	PAGAMENTI 20		D I F F E R E N Z E R I S P E T T O A L L E P R E V I S I O N I	
						IN + 17 (16 - 13)	IN - 18 (13 - 16)				IN + 21 (20 - 19)	IN - 22 (19 - 20)
1.04.004.0088												
I.C.S. 88		0.00	0.00	0.00	0.00	0.00		2.164.57	5.346.26	2.981.69		0.00
1.04.004.0093												
I.C.S. 93		0.00	0.00	0.00	0.00	0.00		1.946.01	1.022.67		923.34	0.00
1.04.004.0150												
I.C.S. 150		0.00	0.00	0.00	0.00	0.00		3.597.67	3.592.15		5.52	0.00
1.04.004.5201												
I.C.S. 5201		0.00	0.00	0.00	0.00	0.00		3.600.00	2.877.95		722.05	0.00
1.04.004.5202												
I.C.S. 5202		0.00	0.00	0.00	0.00	0.00		11.653.97	7.112.00		4.541.97	0.00
1.04.004.5210												
I.C.S. 5210		0.00	0.00	0.00	0.00	0.00		3.000.00	6.000.00	3.000.00		0.00

Data Elaborazione 23-03-2004
Pagina 38
Parte A

RENDICONTO FINANZIARIO SPESE - ESERCIZIO 2003

C A P I T O L O		G E S T I O N E										D I				C O M P E T E N Z A			
CODICE	DESCRIZIONE	INIZIALI	P R E V I S I O N I				DEFINITIVE	PAGATE	S O M M E		I M P E G N A T E		D I F F E R E N Z E		R I S P E T T O A L L E	P R E V I S I O N I			
			V A R I A Z I O N I		RIMASTE	TOTALI			I M P E G N A T I	I N +	I N -								
			IN AUMENTO	IN DIMINUZIONE															
		4	5 (7 - 4)	6 (4 - 7)	7 (4 + 5 - 6)	8	9 (10 - 8)	10 (8 + 9)	11 (10 - 7)	12 (7 - 10)									
1.04.004.5219	Acqua , luce,gas (Osservatorio Pedologico)	0,00	1.000,00	0,00	1.000,00	0,00	0,00	0,00							1.000,00				
1.04.004.5220	Acqua , luce,gas (Ambiente)																		
		0,00	1.716,66	0,00	1.716,66	0,00	0,00	0,00							1.716,66				
1.04.004.5222	Acqua , luce,gas (LSA)																		
		0,00	6.000,00	6.000,00	0,00	0,00	0,00	0,00						0,00					
1.04.004.5238	Energia elettrica (VA-APAT)																		
		0,00	10.000,00	0,00	10.000,00	3.389,92	0,00	3.389,92							6.610,08				
1.04.004.5240	Acqua , luce,gas (Unione Europea)																		
		0,00	2.609,00	0,00	2.609,00	223,04	80,13	303,17							2.305,83				
1.04.004.5245	Energia elettrica(FEDERCHIMICA)																		
		0,00	6.919,00	0,00	6.919,00	0,00	0,00	0,00						0,00	6.919,00				

Data Elaborazione 23-03-2004
Pagina 38
Parte B

RENDICONTO FINANZIARIO SPESE - ESERCIZIO 2003

CAPITOLO		G E S T I O N E D E I R E S I D U I P A S S I V I				G E S T I O N E D I C A S S A				TOTALE DEI RESIDUI PASSIVI AL TERMINE DELL'ESERCIZIO	
CODICE	RESIDUI ALL'INIZIO DELL'ESERCIZIO	PAGATI	RIMASTI DA PAGARE	TOTALI	VARIAZIONI		PREVISIONI	PAGAMENTI	DIFFERENZE RISPETTO ALLE PREVISIONI		23 (9 + 15)
					IN +	IN -			IN +	IN -	
	13	14	15 (16 - 14)	16 (14 + 15)	17 (16 - 13)	18 (13 - 16)	19	20	21 (20 - 19)	22 (19 - 20)	
1.04.004.5219											
	0.00	0.00	0.00	0.00	0.00		1.000.00	0.00		1.000.00	0.00
1.04.004.5220											
	0.00	0.00	0.00	0.00	0.00		1.716.66	0.00		1.716.66	0.00
1.04.004.5222											
	0.00	0.00	0.00	0.00	0.00		0.00	0.00	0.00	0.00	0.00
1.04.004.5238											
	0.00	0.00	0.00	0.00	0.00		4.000.00	3.389.92		610.08	0.00
1.04.004.5240											
	0.00	0.00	0.00	0.00	0.00		2.609.00	223.04		2.385.96	80.13
1.04.004.5245											
	0.00	0.00	0.00	0.00	0.00		3.919.00	0.00		3.919.00	0.00

Data Elaborazione 23-03-2004
Pagina 39
Parte A

RENDICONTO FINANZIARIO SPESE - ESERCIZIO 2003

CAPITOLO		GESTIONE					DI		COMPETENZA			
CODICE	DESCRIZIONE	INIZIALI	PREVISIONI			SOMME IMPEGNATE			DIFFERENZE RISPETTO ALLE PREVISIONI			
			VARIAZIONI		DEFINITIVE	PAGATE	RIMASTE DA PAGARE	TOTALI IMPEGNATI	IN +	IN -		
			IN AUMENTO	IN DIMINUZIONE							7 (4+5-6)	8
1.04.004.5265	Acqua,luce,gas (INRAN -OGM)	4	5 (7-4)	6 (4-7)	7 (4+5-6)	8	9 (10-8)	10 (8+9)	11 (10-7)	12 (7-10)		
		0,00	50.000,00	0,00	50.000,00	0,00	0,00	0,00			50.000,00	
	Totale V.E. 4	57.697,67	122.779,95	11.000,00	169.477,62	58.121,46	5.235,23	63.356,69			106.120,93	
1.04.005	VOCE ECONOMICA 5 - Materiale di cancelleria											
1.04.005.0000	VOCE ECONOMICA 5 - Materiale di cancelleria	10.000,00	0,00	5.000,00	5.000,00	3.203,03	1.796,97	5.000,00	0,00			
1.04.005.0016	Cancelleria (Zootecnica biologica)	1.000,00	32,91	0,00	1.032,91	554,40	0,00	554,40			478,51	
1.04.005.0023	Cancelleria (MISA)											
		5.100,00	64,57	0,00	5.164,57	277,20	0,00	277,20			4.887,37	
1.04.005.0045	Materiale di cancelleria (CAS)											
		2.000,00	193,40	0,00	2.193,40	548,45	684,06	1.232,51			960,89	

RENDICONTO FINANZIARIO SPESE - ESERCIZIO 2003

CAPITOLO		G E S T I O N E D E I R E S I D U I P A S S I V I					G E S T I O N E D I C A S S A				TOTALE DEI RESIDUI PASSIVI AL TERMINE DELL'ESERCIZIO	
CODICE	RESIDUI ALL'INIZIO DELL'ESERCIZIO	PAGATI	RIMASTI DA PAGARE	TOTALI	VARIAZIONI		PREVISIONI	PAGAMENTI	DIFFERENZE RISPETTO ALLE PREVISIONI		23 (9 + 15)	
					IN +	IN -			IN +	IN -		
1.04.004.5265	13	14	15 (16 - 14)	16 (14 + 15)	17 (16 - 13)	18 (13 - 16)	19	20	21 (20 - 19)	22 (19 - 20)		
I.C.S. 5265	0.00	0.00	0.00	0.00	0.00	0.00	25.000.00	0.00	25.000.00	0.00	0.00	
I.V.E. 4	0.00	0.00	0.00	0.00	0.00	0.00	88.977.62	58.121.46	30.856.16	5.215.23		
1.04.005												
1.04.005.0000												
I.C.S. 0	271.22	271.18	0.00	771.16	0.00	0.00	2.771.22	1.974.21	1.202.99	1.796.97		
1.04.005.0016												
I.C.S. 16	0.00	0.00	0.00	0.00	0.00	0.00	1.032.91	554.40	478.51	0.00		
1.04.005.0023												
I.C.S. 23	0.00	0.00	0.00	0.00	0.00	0.00	2.164.57	277.20	1.887.37	0.00		
1.04.005.0045												
I.C.S. 45	0.00	0.00	0.00	0.00	0.00	0.00	2.193.40	548.45	1.644.95	684.06		

[illegible]

RENDICONTO FINANZIARIO SPESE - ESERCIZIO 2003

CAPITOLO	G E S T I O N E D E I R E S I D U I P A S S I V I					G E S T I O N E D I C A S S A				TOTALE DEI RESIDUI PASSIV AL TERMINE DELL'ESERCIZIO		
	CODICE	RESIDUI ALL'INIZIO DELL'ESERCIZIO	PAGATI	RIMASTI DA PAGARE	TOTALI	VARIAZIONI		PREVISIONI	PAGAMENTI		DIFFERENZE RISPETTO ALLE PREVISIONI	
						IN +	IN -				IN +	IN -
		13	14	15 (16 - 14)	16 (14 + 15)	17 (16 - 13)	18 (13 - 16)	19	20	21 (20 - 19)	22 (19 - 20)	23 (9 + 15)
1.04.005.0047												
I.C.S. 47	0,00	0,00	0,00	0,00	0,00	0,00		0,00	0,00	0,00		0,00
1.04.005.0051												
I.C.S. 51	0,00	0,00	0,00	0,00	0,00	0,00		2.024,00	3.002,42	978,42		853,56
1.04.005.0055												
I.C.S. 55	0,00	0,00	0,00	0,00	0,00	0,00		1.859,24	0,00	1.859,24		1.855,00
1.04.005.0060												
I.C.S. 60	0,00	0,00	0,00	0,00	0,00	0,00		0,00	0,00	0,00		0,00
1.04.005.0064												
I.C.S. 64	0,00	0,00	0,00	0,00	0,00	0,00		0,00	0,00	0,00		0,00

CODICE	DESCRIZIONE	GESTIONE					DI					COMPETENZA			
		INIZIALI	PREVISIONI		DEFINITIVE	SOMME IMPEGNATE		TOTALI	DIFFERENZE RISPETTO ALLE PREVISIONI						
			IN AUMENTO	VARIAZIONI IN DIMINUZIONE		PAGATE	RIMASTE DA PAGARE		IN +	IN -					
											5 (7 - 4)	6 (4 - 7)	7 (4 + 5 - 6)	8	9 (10 - 8)
1.04.005.0088	Materiale di cancelleria (Agricoltura Biologica)	4													
			2.500,00	82,28	0,00	2.582,28	0,00	0,00	0,00						2.582,28
1.04.005.0093	Materiale di cancelleria (PARSIFAL)														
			10.000,00	7.162,90	10.000,00	7.162,90	877,23	1.396,00	2.273,23						4.889,67
1.04.005.0101	Cancelleria MIUR VA-tipici														
			0,00	5.394,43	0,00	5.394,43	0,00	0,00	0,00						5.394,43
1.04.005.0150	Materiale di cancelleria (Piano agrumicolo)														
			5.000,00	0,00	0,00	5.000,00	505,32	71,40	576,72						4.423,28
1.04.005.0160	Materiale di cancelleria (Climagri)														
			2.500,00	0,00	0,00	2.500,00	0,00	1.899,77	1.899,77						600,23
1.04.005.0163	Materiale di cancelleria (ARPA)														
			0,00	0,00	0,00	0,00	0,00	0,00	0,00						0,00

Data Elaborazione 23-03-2004
Pagina 41
Parte B

RENDICONTO FINANZIARIO SPESE - ESERCIZIO 2003

CAPITOLO		G E S T I O N E D E I R E S I D U I P A S S I V I						G E S T I O N E D I C A S S A				TOTALE DEI RESIDUI PASSIV AL TERMINE DELL'ESERCIZIO	
CODICE	RESIDUI ALL'INIZIO DELL'ESERCIZIO	PAGATI	RIMASTI DA PAGARE	TOTALI	V A R I A Z I O N I		PREVISIONI	PAGAMENTI	DIFFERENZE RISPETTO ALLE PREVISIONI		22 (19 - 20)	23 (9 + 15)	
					IN +	IN -			IN +	IN -			
1.04.005.0088	13	14	15 (16 - 14)	16 (14 + 15)	17 (16 - 13)	18 (13 - 16)	19	20	21 (20 - 19)	22 (19 - 20)			
I.C.S. 88	0,00	0,00	0,00	0,00	0,00		2.582,28	0,00		2.582,28		0,00	
1.04.005.0093													
I.C.S. 93	27,22	27,22	0,00	27,22	0,00		6.190,12	904,45		5.285,67		1.396,00	
1.04.005.0101													
I.C.S. 101	0,00	0,00	0,00	0,00	0,00		2.394,43	0,00		2.394,43		0,00	
1.04.005.0150													
I.C.S. 150	0,00	0,00	0,00	0,00	0,00		3.000,00	505,32		2.494,68		71,40	
1.04.005.0160													
I.C.S. 160	0,00	0,00	0,00	0,00	0,00		2.500,00	0,00		2.500,00		1.899,72	
1.04.005.0163													
I.C.S. 163	940,93	940,93	0,00	940,93	0,00		940,93	940,93		0,00		0,00	

Data Elaborazione 23-03-2004
Pagina 42
Parte A

RENDICONTO FINANZIARIO SPESE - ESERCIZIO 2003

CAPITOLO		GESTIONE				DI	COMPETENZA			
CODICE	DESCRIZIONE	INIZIALI	PREVISIONI		DEFINITIVE	SOMME IMPEGNATE			DIFFERENZE RISPETTO ALLE PREVISIONI	
			IN AUMENTO	IN DIMINUZIONE		PAGATE	RIMASTE DA PAGARE	TOTALI IMPEGNATI	IN +	IN -
		4	5 (7 - 4)	6 (4 - 7)	7 (4 + 5 - 6)	8	9 (10 - 8)	10 (8 + 9)	11 (10 - 7)	12 (7 - 10)
1.04.005.5201	Cancelleria (OGM Regione Lazio)									
		0,00	0,00	0,00	0,00	0,00	0,00	0,00	0,00	
1.04.005.5202	Cancelleria (RIFAFERT)									
		5.000,00	2.746,85	0,00	7.746,85	291,16	764,32	1.055,48		6.691,37
1.04.005.5204	Cancelleria (PROBIO 01)									
		5.000,00	0,00	0,00	5.000,00	96,00	489,52	585,52		4.414,48
1.04.005.5205	Cancelleria (Agrobiotecnologie)									
		7.200,00	0,00	3.969,60	3.230,40	0,00	0,00	0,00		3.230,40
1.04.005.5206	Materiale di cancelleria (MIUR Idriche)									
		5.266,94	0,00	0,00	5.266,94	0,00	0,00	0,00		5.266,94
1.04.005.5210	Materiale di cancelleria (OSSEV, PEDOLOGICO)									
		2.000,00	0,00	2.000,00	0,00	0,00	0,00	0,00	0,00	

Data Elaborazione 23-03-2004
Pagina 42
Parte B

RENDICONTO FINANZIARIO SPESE - ESERCIZIO 2003

CAPITOLO	G E S T I O N E D E I R E S I D U I P A S S I V I					G E S T I O N E D I C A S S A					TOTALE DEI RESIDUI PASSIV AL TERMINE DELL'ESERCIZIO	
	CODICE	RESIDUI ALL'INIZIO DELL'ESERCIZIO	PAGATI	RIMASTI DA PAGARE	TOTALI	V A R I A Z I O N I		PREVISIONI	PAGAMENTI	D I F F E R E N Z E R I S P E T T O A L L E P R E V I S I O N I		
						IN +	IN -			IN +		IN -
	13	14	15 (16 - 14)	16 (14 + 15)	17 (16 - 13)	18 (13 - 16)	19	20	21 (20 - 19)	22 (19 - 20)	23 (9 + 15)	
1.04.005.5201												
I.C.S. 5201		511,60	511,60	0,00	511,60	0,00		511,60	511,60	0,00		0,00
1.04.005.5202												
I.C.S. 5202		0,00	0,00	0,00	0,00	0,00		5.746,85	291,16		5.455,69	764,32
1.04.005.5204												
I.C.S. 5204		0,00	0,00	0,00	0,00	0,00		3.000,00	96,00		2.904,00	489,52
1.04.005.5205												
I.C.S. 5205		0,00	0,00	0,00	0,00	0,00		3.230,40	0,00		3.230,40	0,00
1.04.005.5206												
I.C.S. 5206		0,00	0,00	0,00	0,00	0,00		5.266,94	0,00		5.266,94	0,00
1.04.005.5210												
I.C.S. 5210		0,00	0,00	0,00	0,00	0,00		0,00	0,00		0,00	0,00

RENDICONTO FINANZIARIO SPESE - ESERCIZIO 2003

CAPITOLO		GESTIONE				DI		COMPETENZA			DIFFERENZE RISPETTO ALLE PREVISIONI	
CODICE	DESCRIZIONE	INIZIALI	PREVISIONI		DEFINITIVE	SOMME IMPEGNATE		TOTALI IMPEGNATI	IN +		IN -	
			IN AUMENTO	IN DIMINUZIONE		PAGATE	RIMASTE DA PAGARE		11 (10-7)	12 (7-10)		
1.04.005.5222	Materiale di cancelleria (ILSA)	4	5 (7-4)	6 (4-7)	7 (4+5-6)	8	9 (10-8)	10 (8+9)	11 (10-7)	12 (7-10)		
		0,00	390,00	0,00	390,00	0,00	0,00	0,00			390,00	
1.04.005.5261	Materiale di cancelleria (COVER)											
		0,00	1.000,00	0,00	1.000,00	0,00	0,00	0,00			1.000,00	
1.04.005.5265	Materiale di cancelleria (INRAN - OGM)											
		0,00	10.000,00	0,00	10.000,00	0,00	0,00	0,00			10.000,00	
	Totale V.E. 5	69.797,02	27.091,96	22.341,06	74.547,92	9.355,21	9.810,60	19.165,81			55.382,11	
1.04.006	VOCE ECONOMICA 6 - Spese postali, telefoniche, telegrafiche, trasporti, spedizioni e svincoli											
1.04.006.0000	VOCE ECONOMICA 6 - Spese postali, telefoniche, telegrafiche, trasporti, spedizioni e svincoli											
		35.000,00	0,00	10.000,00	25.000,00	10.447,81	11.067,49	21.515,30			3.484,70	

Data Elaborazione 23-03-2004
Pagina 43
Parte B

RENDICONTO FINANZIARIO SPESE - ESERCIZIO 2003

CAPITOLO	G E S T I O N E D E I R E S I D U I P A S S I V I						G E S T I O N E D I C A S S A				TOTALE DEI RESIDUI PASSIV AL TERMINE DELL'ESERCIZIO
	RESIDUI ALL'INIZIO DELL'ESERCIZIO	PAGATI	RIMASTI DA PAGARE	TOTALI	VARIAZIONI		PREVISIONI	PAGAMENTI	DIFFERENZE RISPETTO ALLE PREVISIONI		
					IN +	IN -			IN +	IN -	
CODICE	13	14	15 (16 - 14)	16 (14 + 15)	17 (16 - 13)	18 (13 - 16)	19	20	21 (20 - 19)	22 (19 - 20)	23 (9 + 15)
1.04.005.5222											
I.C.S. 5222	0.00	0.00	0.00	0.00	0.00	0.00	390.00	0.00	390.00	0.00	0.00
1.04.005.5261											
I.C.S. 5261	0.00	0.00	0.00	0.00	0.00	0.00	1.000.00	0.00	1.000.00	0.00	0.00
1.04.005.5265											
I.C.S. 5265	0.00	0.00	0.00	0.00	0.00	0.00	5.000.00	0.00	5.000.00	0.00	0.00
I.V.E. 5	2.250.97	2.250.93	0.00	2.250.93	0.00	0.00	53.798.89	11.606.14	42.192.75	9.810.60	
1.04.006											
1.04.006.0000											
I.C.S. 0	1.945.09	305.84	0.00	305.84			12.037.49	10.753.65	1.283.84	11.067.49	

Data Elaborazione 23-03-2004

Pagina 44

Parte A

RENDICONTO FINANZIARIO SPESE - ESERCIZIO 2003

C A P I T O L O		G E S T I O N E				D I		C O M P E T E N Z A			
CODICE	DESCRIZIONE	P R E V I S I O N I				S O M M E I M P E G N A T E			D I F F E R E N Z E R I S P E T T O A L L E P R E V I S I O N I		
		INIZIALI	V A R I A Z I O N I		DEFINITIVE	PAGATE	RIMASTE DA PAGARE	TOTALI IMPEGNATI	IN +	IN -	
			IN AUMENTO	IN DIMINUZIONE							10 (8 + 9)
		4	5 (7 - 4)	6 (4 - 7)	7 (4 + 5 - 6)	8	9 (10 - 8)	10 (8 + 9)			
1.04.006.0023	Spese postali (MISA))	5.100,00	64,57	0,00	5.164,57	5.163,80	0,00	5.163,80		0,77	
1.04.006.0041	Spese postali e telefoniche (Arsial)										
		1.026,70	0,00	0,00	1.026,70	845,13	176,50	1.021,63		5,07	
1.04.006.0042	Spese postali (Collezione microorganismi)										
		2.000,00	1.365,84	0,00	3.365,84	2.056,00	0,00	2.056,00		1.309,84	
1.04.006.0045	Spese postali e telefoniche (CAS)										
		10.000,00	329,14	0,00	10.329,14	10.324,99	0,00	10.324,99		4,15	
1.04.006.0047	Spese postali (Accademia dei XL)										
		0,00	62,38	0,00	62,38	55,50	0,00	55,50		6,88	
1.04.006.0051	Spese postali e telefoniche (Probio - 00)										
		1.500,00	0,00	0,00	1.500,00	1.500,00	0,00	1.500,00		0,00	

Data Elaborazione 23-03-2004
Pagina 44
Parte B

RENDICONTO FINANZIARIO SPESE - ESERCIZIO 2003

CAPITOLO		G E S T I O N E D E I R E S I D U I P A S S I V I				G E S T I O N E D I C A S S A				TOTALE DEI	
CODICE	RESIDUI ALL'INIZIO DELL'ESERCIZIO	PAGATI	RIMASTI DA PAGARE	TOTALI	VARIAZIONI		PREVISIONI	PAGAMENTI	DIFFERENZE RISPETTO ALLE PREVISIONI		RESIDUI PASSIVI AL TERMINE DELL'ESERCIZIO
					IN +	IN -			IN +	IN -	
	13	14	15 (16 - 14)	16 (14 + 15)	17 (16 - 13)	18 (13 - 16)	19	20	21 (20 - 19)	22 (19 - 20)	23 (9 + 15)
1.04.006.0023											
ICS.23	0.00	0.00	0.00	0.00	0.00	0.00	3.164,57	5.161,80	1.997,23		0.00
1.04.006.0041											
ICS.41	0.00	0.00	0.00	0.00	0.00	0.00	1.026,70	845,13		181,57	176,50
1.04.006.0042											
ICS.42	0.00	0.00	0.00	0.00	0.00	0.00	3.365,84	2.056,00		1.309,84	0.00
1.04.006.0045											
ICS.45	0.00	0.00	0.00	0.00	0.00	0.00	3.329,14	10.324,99	6.995,85		0.00
1.04.006.0047											
ICS.47	0.00	0.00	0.00	0.00	0.00	0.00	62,38	55,50		6,88	0.00
1.04.006.0051											
ICS.51	0.00	0.00	0.00	0.00	0.00	0.00	1.500,00	1.500,00	0.00		0.00

RENDICONTO FINANZIARIO SPESE - ESERCIZIO 2003

CAPITOLO		GESTIONE					DI		COMPETENZA		
CODICE	DESCRIZIONE	INIZIALI	PREVISIONI		DEFINITIVE	SOMME IMPEGNATE		RISPETTO ALLE PREVISIONI			
			IN AUMENTO	IN DIMINUZIONE		PAGATE	RIMASTE DA PAGARE		TOTALI IMPEGNATI		
										IN +	IN -
		4	5 (7-4)	6 (4-7)	7 (4+5-6)	8	9 (10-8)	10 (8+9)	11 (10-7)	12 (7-10)	
1.04.006.0054	Spese postali (Panda)										
		0,00	2.803,24	0,00	2.803,24	2.803,24	0,00	2.803,24	0,00		
1.04.006.0055	Spese postali (Piante ornamentali)										
		1.019,92	0,00	0,00	1.019,92	964,45	52,00	1.016,45		3,47	
1.04.006.0093	Spese postali (PARSIFAL)										
		4.000,00	12.481,35	0,00	16.481,35	3.996,50	723,40	4.719,90		11.761,45	
1.04.006.0150	spese postali (Piano Agrumicolo)										
		4.000,00	0,00	0,00	4.000,00	3.025,44	406,95	3.432,39		567,61	
1.04.006.5202	Spese postali (RIFAFERT)										
		9.000,00	0,00	0,00	9.000,00	317,00	0,00	317,00		8.683,00	
1.04.006.5204	Spese postali (PROBIO 01)										
		5.000,00	0,00	0,00	5.000,00	5.000,00	0,00	5.000,00	0,00		

Data Elaborazione 23-03-2004
Pagina 45
Parte B

RENDICONTO FINANZIARIO SPESE - ESERCIZIO 2003

CAPITOLO		G E S T I O N E D E I R E S I D U I P A S S I V I				G E S T I O N E D I C A S S A				T O T A L E D E I	
C O D I C E	R E S I D U I A L L ' I N I Z I O D E L L ' E S E R C I Z I O	P A G A T I	R I M A S T I D A P A G A R E	T O T A L I	V A R I A Z I O N I		P R E V I S I O N I	P A G A M E N T I	D I F F E R E N Z E R I S P E T T O A L L E P R E V I S I O N I		R E S I D U I P A S S I V I A L T E R M I N E D E L L ' E S E R C I Z I O
					I N +	I N -			I N +	I N -	
1.04.006.0054	13	14	15 (16 - 14)	16 (14 + 15)	17 (16 - 13)	18 (13 - 16)	19	20	21 (20 - 19)	22 (19 - 20)	23 (9 + 15)
								</			

Data Elaborazione 23-03-2004
Pagina 46
Parte A

RENDICONTO FINANZIARIO SPESE - ESERCIZIO 2003

[illegible]

RENDICONTO FINANZIARIO SPESE - ESERCIZIO 2003

CAPITOLO		G E S T I O N E D E I R E S I D U I P A S S I V I				G E S T I O N E D I C A S S A				TOTALE DEI	
CODICE	RESIDUI ALL'INIZIO DELL'ESERCIZIO	PAGATI	RIMASTI DA PAGARE	TOTALI	VARIAZIONI		PREVISIONI	PAGAMENTI	DIFFERENZE RISPETTO ALLE PREVISIONI		RESIDUI PASSIVI AL TERMINE DELL'ESERCIZIO
					IN +	IN -			IN +	IN -	
1.04.006.5205	13	14	15(16 - 14)	16(14 + 15)	17(16 - 13)	18(13 - 16)	19	20	21(20 - 19)	22(19 - 20)	23(9 + 15)
ICS.5205	0.00	0.00	0.00	0.00	0.00	0.00	9.329.14	10.210.80	881.66		0.00
1.04.006.5206											
ICS.5206	0.00	0.00	0.00	0.00	0.00	0.00	5.266.93	3.745.50		1.521.43	0.00
1.04.006.5210											
ICS.5210	0.00	0.00	0.00	0.00	0.00	0.00	7.510.00	2.809.98		4.700.02	4.519.00
1.04.006.5219											
ICS.5219	0.00	0.00	0.00	0.00	0.00	0.00	9.000.00	0.00		9.000.00	0.00
1.04.006.5238											
ICS.5238	0.00	0.00	0.00	0.00	0.00	0.00	3.000.00	3.965.00	965.00		0.00

CAPITOLO		GESTIONE				DI		COMPETENZA			
CODICE	DESCRIZIONE	PREVISIONI		DEFINITIVE	SOMME IMPEGNATE		DIFFERENZE RISPETTO ALLE PREVISIONI				
		VARIAZIONI			PAGATE	RIMASTE DA PAGARE	TOTALI IMPEGNATI	IN +	IN -		
		INIZIALI	IN AUMENTO	IN DIMINUIZIONE							
1.04.006.5265	Spese postali, telefoniche e di spedizione (INRAN - OGM)	4	5 (7 - 4)	6 (4 - 7)	7 (4 + 5 - 6)	8	9 (10 - 8)	10 (8 + 9)	11 (10 - 7)	12 (7 - 10)	
		0,00	51.000,00	0,00	51.000,00	0,00	0,00	0,00		51.000,00	
1.04.007	Totale V.E. 6	98.423,55	91.435,66	10.000,00	179.859,21	67.231,14	16.945,34	84.176,48		95.682,73	
1.04.007.0000	VOCE ECONOMICA 7 - Assicurazione contro rischi, incendio, furto ed altri										
		15.000,00	0,00	0,00	15.000,00	15.000,00	0,00	15.000,00	0,00		
1.04.008	Totale V.E. 7	15.000,00	0,00	0,00	15.000,00	15.000,00	0,00	15.000,00	0,00		
1.04.008.0000	VOCE ECONOMICA 8 - Manutenzione e riparazione mobili e macchine per ufficio										
		10.000,00	0,00	3.000,00	7.000,00	1.293,31	4.714,32	6.007,63		992,37	

Data Elaborazione 08-04-2004
Pagina 47
Parte B

RENDICONTO FINANZIARIO SPESE - ESERCIZIO 2003

CAPITOLO	GESTIONE DEI RESIDUI PASSIVI						GESTIONE DI CASSA				TOTALE DEI RESIDUI PASSIVI AL TERMINE DELL'ESERCIZIO	
	CODICE	RESIDUI ALL'INIZIO DELL'ESERCIZIO	PAGATI	RIMASTI DA PAGARE	TOTALI	VARIAZIONI		PREVISIONI	PAGAMENTI	DIFFERENZE RISPETTO ALLE PREVISIONI		
						IN +	IN -			IN +		IN -
		13	14	15 (16 - 14)	16 (14 + 15)	17 (16 - 13)	18 (13 - 16)	19	20	21 (20 - 19)	22 (19 - 20)	23 (9 + 15)
1.04.006.5265												
I.C.S. 5265		0.00	0.00	0.00	0.00	0.00	0.00	25.000.00	0.00	25.000.00		0.00
I.V.E. 6		1.945.09	305.84	0.00	305.84	0.00	-1.639.25	111.896.70	67.536.98	44.359.72		16.945.34
1.04.007												
1.04.007.0000												
I.C.S. 0		0.00	0.00	0.00	0.00	0.00	0.00	15.000.00	15.000.00	0.00		0.00
I.V.E. 7		0.00	0.00	0.00	0.00	0.00	0.00	15.000.00	15.000.00	0.00		0.00
1.04.008												
1.04.008.0000												
I.C.S. 0		375.60	375.60	0.00	375.60	0.00	0.00	2.375.60	1.668.91	706.69		4.714.32

RENDICONTO FINANZIARIO SPESE - ESERCIZIO 2003

C A P I T O L O		G E S T I O N E					D I		C O M P E T E N Z A		
C O D I C E	D E S C R I Z I O N E	P R E V I S I O N I			D E F I N I T I V E	S O M M E I M P E G N A T E		D I F F E R E N Z E R I S P E T T O A L L E P R E V I S I O N I			
		I N I Z I A L I	V A R I A Z I O N I			P A G A T E	R I M A S T E D A P A G A R E	T O T A L I I M P E G N A T I	R I S P E T T O A L L E P R E V I S I O N I		
			I N A U M E N T O	I N D I M I N U Z I O N E					I N +	I N -	
		4	5 (7 - 4)	6 (4 - 7)	7 (4 + 5 - 6)	8	9 (10 - 8)	10 (8 + 9)	11 (10 - 7)	12 (7 - 10)	
1.04.008.0042	Manutenzione e riparazione macchine ufficio (Milpa Microorganismi)	2.000,00	65,83	0,00	2.065,83	2.000,00	42,00	2.042,00		23,83	
1.04.008.0084	Manutenzione mobili e macchine ufficio (SELC)										
		0,00	0,00	0,00	0,00	0,00	0,00	0,00	0,00		
1.04.008.0088	Manutenzione e riparazione mobili e macchine per ufficio (Agricoltura Biologica)										
		0,00	3.615,20	0,00	3.615,20	0,00	0,00	0,00		3.615,20	
1.04.008.5204	Manutenzione macchine ufficio PROBIO 01)										
		10.300,00	50,00	0,00	10.350,00	5.991,72	4.337,32	10.329,04		20,96	
1.04.008.5208	Manutenzioni Macchine Ufficio CON.ECO.FOR.										
		0,00	308,08	0,00	308,08	0,00	0,00	0,00		308,08	

Data Elaborazione 23-03-2004
Pagina 48
Parte B

RENDICONTO FINANZIARIO SPESE - ESERCIZIO 2003

CAPITOLO CODICE	G E S T I O N E D E I R E S I D U I P A S S I V I				G E S T I O N E D I C A S S A				TOTALE DEI RESIDUI PASSIVI AL TERMINE DELL'ESERCIZIO		
	RESIDUI ALL'INIZIO DELL'ESERCIZIO	PAGATI	RIMASTI DA PAGARE	TOTALI	V A R I A Z I O N I		PREVISIONI	PAGAMENTI			
					IN +	IN -					
1.04.008.0042	13	14	15 (16 - 14)	16 (14 + 15)	17 (16 - 13)	18 (13 - 16)	19	20	21 (20 - 19)	22 (19 - 20)	23 (9 + 15)
ICS.42	0,00	0,00	0,00	0,00	0,00		2.065,83	2.000,00		65,83	42,00
1.04.008.0084											
ICS.84	163,61	163,61	0,00	163,61	0,00		163,61	163,61	0,00		0,00
1.04.008.0088											
ICS.88	0,00	0,00	0,00	0,00	0,00		3.615,20	0,00		3.615,20	0,00
1.04.008.5204											
ICS.5204	0,00	0,00	0,00	0,00	0,00		3.350,00	5.991,72	2.641,72		4.337,32
1.04.008.5208											
ICS.5208	1.771,92	1.771,92	0,00	1.771,92	0,00		2.080,00	1.771,92		308,08	0,00

Data Elaborazione 23-03-2004
Pagina 49
Parte A

RENDICONTO FINANZIARIO SPESE - ESERCIZIO 2003

C A P I T O L O		G E S T I O N E										D I		C O M P E T E N Z A			
CODICE	DESCRIZIONE	P R E V I S I O N I				DEFINITIVE	S O M M E I M P E G N A T E			D I F F E R E N Z E R I S P E T T O A L L E P R E V I S I O N I							
		INIZIALI	V A R I A Z I O N I		PAGATE		RIMASTE DA PAGARE	TOTALI IMPEGNATI	IN +	IN -							
			IN AUMENTO	IN DIMINUZIONE													
1.04.008.5219	Manutenzione e riparazione mobili e macchine ufficio (Osservatorio Pedagogico)	4	5 (7 - 4)	6 (4 - 7)	7 (4 + 5 - 6)	8	9 (10 - 8)	10 (8 + 9)	11 (10 - 7)	12 (7 - 10)							
		0,00	10.000,00	0,00	10.000,00	4.999,32	4.999,32	9.998,64						1,36			
1.04.008.5222		Manutenzione e riparazione mobili e macchine ufficio (ILSA)															
	0,00		2.000,00	0,00	2.000,00	0,00	234,00	234,00						1.766,00			
	Totale V.E. 8	22.300,00	16.039,11	3.000,00	35.339,11	14.284,35	14.326,96	28.611,31						6.727,80			
1.04.009	VOCE ECONOMICA 9 - Acquisto libri, riviste, giornali ed altre pubbl-cazioni per consultazioni e per uso ufficio																
1.04.009.0000	VOCE ECONOMICA 9 - Acquisto libri, riviste, giornali ed altre pubbl-cazioni per consultazioni e per uso ufficio	1.000,00	0,00	0,00	1.000,00	533,85	237,33	771,18						228,82			
	Totale V.E. 9	1.000,00	0,00	0,00	1.000,00	533,85	237,33	771,18						228,82			

Data Elaborazione 23-03-2004
Pagina 49
Parte B

RENDICONTO FINANZIARIO SPESE - ESERCIZIO 2003

CAPITOLO		G E S T I O N E D E I R E S I D U I P A S S I V I					G E S T I O N E D I C A S S A				TOTALE DEI RESIDUI PASSIVI AL TERMINE DELL'ESERCIZIO	
C O D I C E	RESIDUI ALL'INIZIO DELL'ESERCIZIO	PAGATI	RIMASTI DA PAGARE	TOTALI	V A R I A Z I O N I		PREVISIONI	PAGAMENTI	D I F F E R E N Z E R I S P E T T O A L L E P R E V I S I O N I		23 (9 + 15)	
					IN +	IN -			IN +	IN -		
1.04.008.5219	13	14	15 (16 - 14)	16 (14 + 15)	17 (16 - 13)	18 (13 - 16)	19	20	21 (20 - 19)	22 (19 - 20)		
I.C.S. 5219	0,00	0,00	0,00	0,00	0,00		10.000,00	4.999,32		5.000,68	4.999,32	
1.04.008.5222												
I.C.S. 5222	0,00	0,00	0,00	0,00	0,00		2.000,00	0,00		2.000,00	234,00	
I.V.E. 8	2.311,13	2.311,13	0,00	2.311,13	0,00		25.650,24	16.595,48		9.054,76	14.326,96	
1.04.009												
1.04.009.0000												
I.C.S. 0	0,00	0,00	0,00	0,00	0,00		1.000,00	533,85		466,15	237,33	
I.V.E. 9	0,00	0,00	0,00	0,00	0,00		1.000,00	533,85		466,15	237,33	

CAPITOLO		GESTIONE DI COMPETENZA						DIFFERENZE RISPETTO ALLE PREVISIONI	
CODICE	DESCRIZIONE	PREVISIONI		DEFINITIVE	SOMME IMPEGNATE		TOTALI IMPEGNATI	IN +	IN -
		INIZIALI	VARIAZIONI		PAGATE	RIMASTE DA PAGARE			
		4	IN AUMENTO 5 (7 - 4)	IN DIMINUZIONE 6 (4 - 7)	7 (4 + 5 - 6)	8	9 (10 - 8)	10 (8 + 9)	11 (10 - 7)
1.04.010	VOCE ECONOMICA 10 - Esercizio manutenzione e noleggio mezzi di trasporto								
1.04.010.0000	VOCE ECONOMICA 10 - Esercizio manutenzione e noleggio mezzi di trasporto								
		30.000,00	15.000,00	0,00	45.000,00	32.202,89	7.607,69	39.810,58	5.189,42
1.04.010.0041	Riparazione e manutenzione autovetture (ARSIAL)								
		3.500,00	0,00	0,00	3.500,00	3.500,00	0,00	3.500,00	0,00
1.04.010.0047	Manutenzione e noleggio autovetture (ACC. XL)								
		0,00	1.370,84	0,00	1.370,84	1.060,25	0,00	1.060,25	310,59
1.04.010.0051	Manutenzione e riparazione automezzi (Probio - 00)								
		2.500,00	0,00	0,00	2.500,00	2.500,00	0,00	2.500,00	0,00
1.04.010.5205	Riparazione e manutenzione autovetture AGROBIOTECNOLOGIA								
		0,00	4.000,00	4.000,00	0,00	0,00	0,00	0,00	0,00

Data Elaborazione 23-03-2004
Pagina 50
Parte B

RENDICONTO FINANZIARIO SPESE - ESERCIZIO 2003

CAPITOLO	G E S T I O N E D E I R E S I D U I P A S S I V I				G E S T I O N E D I C A S S A				TOTALE DEI		
	RESIDUI ALL'INIZIO DELL'ESERCIZIO	PAGATI	RIMASTI DA PAGARE	TOTALI	V A R I A Z I O N I		PREVISIONI	PAGAMENTI	DIFFERENZE RISPETTO ALLE PREVISIONI		RESIDUI PASSIVI AL TERMINE DELL'ESERCIZIO
					IN +	IN -			IN +	IN -	
C O D I C E	13	14	15 (16 - 14)	16 (14 + 15)	17 (16 - 13)	18 (13 - 16)	19	20	21 (20 - 19)	22 (19 - 20)	23 (9 + 15)
1.04.010											
1.04.010.0000											
I.C.S. 0	238.72	238.72	0.00	238.72	0.00		41.238.72	32.441.61		8.797.11	7.607.69
1.04.010.0041											
I.C.S. 41	0.00	0.00	0.00	0.00	0.00		3.500.00	3.500.00	0.00		0.00
1.04.010.0047											
I.C.S. 47	0.00	0.00	0.00	0.00	0.00		1.370.84	1.060.25		310.59	0.00
1.04.010.0051											
I.C.S. 51	0.00	0.00	0.00	0.00	0.00		2.500.00	2.500.00	0.00		0.00
1.04.010.5205											
I.C.S. 5205	0.00	0.00	0.00	0.00	0.00		0.00	0.00	0.00		0.00

Data Elaborazione 23-03-2004
Pagina 51
Parte A

RENDICONTO FINANZIARIO SPESE - ESERCIZIO 2003

C A P I T O L O		G E S T I O N E						D I		C O M P E T E N Z A			
C O D I C E	D E S C R I Z I O N E	I N I Z I A L I	P R E V I S I O N I			D E F I N I T I V E	S O M M E I M P E G N A T E			D I F F E R E N Z E R I S P E T T O A L L E P R E V I S I O N I			
			I N A U M E N T O	I N D I M I N U Z I O N E			P A G A T E	R I M A S T E D A P A G A R E	T O T A L I I M P E G N A T I	I N +	I N -		
1.04.010.5222	Riparazione e manutenzione autovetture ILSA	4	5 (7 - 4)	6 (4 - 7)	7 (4 + 5 - 6)	8	9 (10 - 8)	10 (8 + 9)	11 (10 - 7)	12 (7 - 10)			
		0,00	11.200,00	0,00	11.200,00	6.000,00	0,00	6.000,00		5.200,00			
1.04.010.5261	Manutenzione e noleggio autovetture (COVER)												
		0,00	4.000,00	0,00	4.000,00	3.872,13	0,00	3.872,13		127,87			
	Totale V.E. 10	36.000,00	35.570,84	4.000,00	67.570,84	49.135,27	7.607,69	56.742,96		10.827,88			
1.04.011	VOCE ECONOMICA 11 - Canoni vari (Vigilanza notturna)												
1.04.011.0000	VOCE ECONOMICA 11 - Canoni vari (Vigilanza notturna)	6.500,00	0,00	0,00	6.500,00	3.199,27	3.259,51	6.458,78		41,22			
	Totale V.E. 11	6.500,00	0,00	0,00	6.500,00	3.199,27	3.259,51	6.458,78		41,22			
1.04.012	VOCE ECONOMICA 12 - Spese esercizio calcolatori elettronici												

RENDICONTO FINANZIARIO SPESE - ESERCIZIO 2003

[illegible]

Data Elaborazione 23-03-2004
Pagina 52
Parte A

RENDICONTO FINANZIARIO SPESE - ESERCIZIO 2003

CAPITOLO		GESTIONE					DI		COMPETENZA			
CODICE	DESCRIZIONE	INIZIALI	PREVISIONI		DEFINITIVE	PAGATE	SOMME IMPEGNATE		DIFFERENZE RISPETTO ALLE PREVISIONI			
			IN AUMENTO	IN DIMINUZIONE			RIMASTE DA PAGARE	TOTALI IMPEGNATI	IN +	IN -		
		4	5 (7 - 4)	6 (4 - 7)	7 (4 + 5 - 6)	8	9 (10 - 8)	10 (8 + 9)	11 (10 - 7)	12 (7 - 10)		
1.04.012.0000	VOCE ECONOMICA 12 - Spese esercizio calcolatori elettronici											
		6.500,00	0,00	3.000,00	3.500,00	1.282,14	1.424,40	2.706,54		793,46		
1.04.012.0016	Manutenzione computer (Zootecnica biologica)											
		1.000,00	32,91	0,00	1.032,91	0,00	300,00	300,00		732,91		
1.04.012.0023	materiale da computer (MISA)											
		3.000,00	0,00	0,00	3.000,00	1.824,10	1.098,00	2.922,10		77,90		
1.04.012.0042	Materiale da computer (Milpa - Microorganismi)											
		1.500,00	159,49	0,00	1.659,49	1.623,63	0,00	1.623,63		35,86		
1.04.012.0054	Materiale da computer (Panda)											
		78,24	1.895,16	0,00	1.973,40	341,70	1.611,70	1.953,40		20,00		
1.04.012.0057	Materiale da computer (Osserv. Pedologico)											
		0,00	229,33	0,00	229,33	0,00	0,00	0,00		229,33		

Data Elaborazione 23-03-2004
Pagina 52
Parte B

RENDICONTO FINANZIARIO SPESE - ESERCIZIO 2003

CAPITOLO		G E S T I O N E D E I R E S I D U I P A S S I V I				G E S T I O N E D I C A S S A				TOTALE DEI RESIDUI PASSIVI AL TERMINE DELL'ESERCIZIO	
CODICE	RESIDUI ALL'INIZIO DELL'ESERCIZIO	PAGATI	RIMASTI DA PAGARE	TOTALI	VARIAZIONI		PREVISIONI	PAGAMENTI	DIFFERENZE RISPETTO ALLE PREVISIONI		23 (9 + 15)
					IN +	IN -			IN +	IN -	
1.04.012.0000	13	14	15 (16 - 14)	16 (14 + 15)	17 (16 - 13)	18 (13 - 16)	19	20	21 (20 - 19)	22 (19 - 20)	
ICS.0	240.00	240.00	0.00	240.00	0.00		2.740.00	1.522.14		1.217.86	1.424.40
1.04.012.0016											
ICS.16	0.00	0.00	0.00	0.00	0.00		1.032.91	0.00		1.032.91	300.00
1.04.012.0023											
ICS.23	183.39	101.04	0.00	101.04		82.35	3.183.39	1.925.14		1.258.25	1.098.00
1.04.012.0042											
ICS.42	0.00	0.00	0.00	0.00	0.00		1.659.49	1.623.63		35.86	0.00
1.04.012.0054											
ICS.54	1.201.83	1.201.83	0.00	1.201.83	0.00		3.175.23	1.543.53		1.631.70	1.611.70
1.04.012.0057											
ICS.57	601.89	601.89	0.00	601.89	0.00		831.22	601.89		229.33	0.00

Data Elaborazione 23-03-2004
Pagina 53
Parte A

RENDICONTO FINANZIARIO SPESE - ESERCIZIO 2003

C A P I T O L O		G E S T I O N E				D I		C O M P E T E N Z A				
CODICE	DESCRIZIONE	P R E V I S I O N I		INIZIALI	V A R I A Z I O N I		DEFINITIVE	S O M M E I M P E G N A T E		D I F F E R E N Z E R I S P E T T O A L L E P R E V I S I O N I		
		IN AUMENTO			IN DIMINUZIONE			PAGATE	RIMASTE DA PAGARE	TOTALI IMPEGNATI	IN -	
		5 (7 - 4)	6 (4 - 7)		7 (4 + 5 - 6)	8					9 (10 - 8)	10 (8 + 9)
1.04.012.0059	materiale da computer (Suolo)											
		10.000,00	2.394,96	0,00	0,00	12.394,96		523,41	1.903,80	2.427,21	9.967,75	
1.04.012.0060	Materiale da computer CNR - 004											
		0,00	257,07		257,07	0,00		0,00	0,00	0,00		
1.04.012.0062	Materiale da computer - CNR 003											
		0,00	2,41		2,41	0,00		0,00	0,00	0,00		
1.04.012.0064	Materiale da computer - CNR 005											
		0,00	20,64		20,64	0,00		0,00	0,00	0,00		
1.04.012.0074	Materiale da computer (Piano - Agrumicolo)											
		0,00	0,00		0,00	0,00		0,00	0,00	0,00		
1.04.012.0081	Materiale da computer (PRAL)											
		0,00	0,00		0,00	0,00		0,00	0,00	0,00		

Data Elaborazione 23-03-2004
Pagina 53
Parte B

RENDICONTO FINANZIARIO SPESE - ESERCIZIO 2003

CAPITOLO		G E S T I O N E D E I R E S I D U I P A S S I V I					G E S T I O N E D I C A S S A				TOTALE DEI
CODICE	RESIDUI ALL'INIZIO DELL'ESERCIZIO	PAGATI	RIMASTI DA PAGARE	TOTALI	VARIAZIONI		PREVISIONI	PAGAMENTI	DIFFERENZE RISPETTO ALLE PREVISIONI		RESIDUI PASSIVI AL TERMINE DELL'ESERCIZIO
					IN +	IN -			IN +	IN -	
1.04.012.0059	13	14	15 (16 - 14)	16 (14 + 15)	17 (16 - 13)	18 (13 - 16)	19	20	21 (20 - 19)	22 (19 - 20)	23 (9 + 15)
ICS.59	0.00	0.00	0.00	0.00	0.00		5.394.96	523.41		4.871.55	1.903.80
1.04.012.0060											
ICS.60	0.00	0.00	0.00	0.00	0.00		0.00	0.00	0.00		0.00
1.04.012.0062											
ICS.62	0.00	0.00	0.00	0.00	0.00		0.00	0.00	0.00		0.00
1.04.012.0064											
ICS.64	0.00	0.00	0.00	0.00	0.00		0.00	0.00	0.00		0.00
1.04.012.0074											
ICS.74	119.00	119.00	0.00	119.00	0.00		119.00	119.00	0.00		0.00
1.04.012.0081											
ICS.81	537.96	537.96	0.00	537.96	0.00		537.96	537.96	0.00		0.00

Data Elaborazione 23-03-2004
Pagina 54
Parte A

RENDICONTO FINANZIARIO SPESE - ESERCIZIO 2003

CAPITOLO	DESCRIZIONE	GESTIONE						DI				COMPETENZA			
		PREVISIONI		VARIAZIONI		DEFINITIVE	PAGATE	SOMME IMPEGNATE		TOTALI	DIFFERENZE RISPETTO ALLE PREVISIONI	IN +	IN -	IN +	IN -
		INIZIALI	IN AUMENTO	IN DIMINUIZIONE	IN DIMINUIZIONE			DA PAGARE	IMPEGNATI						
		4	5 (7-4)	6 (4-7)	7 (4+5-6)	8	9 (10-8)	10 (8+9)	11 (10-7)	12 (7-10)					
1.04.012.0085	Materiale da computer (PRO-BIO)														
		0,00	0,00	0,00	0,00	0,00	0,00	0,00	0,00	0,00					
1.04.012.0088	Materiale da computer (Agricoltura Biologica)														
		900,00	29,84	0,00	929,84	569,23	360,06	929,29							0,55
1.04.012.0093	Materiale da computer (PARSIFAL)														
		15.500,00	4.734,39	10.000,00	10.234,39	1.393,19	3.133,75	4.526,94							5.707,45
1.04.012.0150	Materiale da computer (PIANO AGRICOLA)														
		2.000,00	0,00	0,00	2.000,00	0,00	0,00	0,00							2.000,00
1.04.012.0160	Materiale da computer (CLIMAGRI)														
		700,00	0,00	0,00	700,00	185,17	501,21	686,38							13,62
1.04.012.0163	Manutenzione computers (ARPA)														
		0,00	0,00	0,00	0,00	0,00	0,00	0,00							0,00

Data Elaborazione 23-03-2004
Pagina 54
Parte B

RENDICONTO FINANZIARIO SPESE - ESERCIZIO 2003

CAPITOLO CODICE	G E S T I O N E D E I R E S I D U I P A S S I V I					G E S T I O N E D I C A S S A					TOTALE DEI RESIDUI PASSIVI AL TERMINE DELL'ESERCIZIO
	RESIDUI ALL'INIZIO DELL'ESERCIZIO	PAGATI	RIMASTI DA PAGARE	TOTALI	VARIAZIONI		PREVISIONI	PAGAMENTI	DIFFERENZE RISPETTO ALLE PREVISIONI		
					IN +	IN -					
	13	14	15 (16 - 14)	16 (14 + 15)	17 (16 - 13)	18 (13 - 16)	19	20	21 (20 - 19)	22 (19 - 20)	23 (9 + 15)
1.04.012.0085											
I.C.S. 85	410,50	410,50	0,00	410,50	0,00		410,50	410,50	0,00		0,00
1.04.012.0088											
I.C.S. 88	0,00	0,00	0,00	0,00	0,00		929,84	569,21		360,61	360,06
1.04.012.0093											
I.C.S. 93	617,58	617,58	0,00	617,58	0,00		851,92	2.010,77	1.158,80		3.133,75
1.04.012.0150											
I.C.S. 150	0,00	0,00	0,00	0,00	0,00		2.000,00	0,00		2.000,00	0,00
1.04.012.0160											
I.C.S. 160	0,00	0,00	0,00	0,00	0,00		700,00	185,17		514,83	501,21
1.04.012.0163											
I.C.S. 163	192,00	192,00	0,00	192,00	0,00		192,00	192,00	0,00		0,00

RENDICONTO FINANZIARIO SPESE - ESERCIZIO 2003

[illegible]

[illegible]

RENDICONTO FINANZIARIO SPESE - ESERCIZIO 2003[illegible]

RENDICONTO FINANZIARIO SPESE - ESERCIZIO 2003

[illegible]

RENDICONTO FINANZIARIO SPESE - ESERCIZIO 2003[illegible]

[illegible]

RENDICONTO FINANZIARIO SPESE - ESERCIZIO 2003

[illegible]

Data Elaborazione 23-03-2004
Pagina 58
Parte B

RENDICONTO FINANZIARIO SPESE - ESERCIZIO 2003

CAPITOLO	G E S T I O N E D E I R E S I D U I P A S S I V I					G E S T I O N E D I C A S S A				TOTALE DEI RESIDUI PASSIV AL TERMINE DELL'ESERCIZIO		
	CODICE	RESIDUI ALL'INIZIO DELL'ESERCIZIO	PAGATI	RIMASTI DA PAGARE	TOTALI	VARIAZIONI		PREVISIONI	PAGAMENTI		DIFFERENZE RISPETTO ALLE PREVISIONI	
						IN +	IN -				IN +	IN -
		13	14	15 (16 - 14)	16 (14 + 15)	17 (16 - 13)	18 (13 - 16)	19	20	21 (20 - 19)	22 (19 - 20)	23 (9 + 15)

Data Elaborazione 23-03-2004
Pagina 59
Parte A

RENDICONTO FINANZIARIO SPESE - ESERCIZIO 2003[illegible]

[illegible]

RENDICONTO FINANZIARIO SPESE - ESERCIZIO 2003

CAPITOLO		GESTIONE				DI		COMPETENZA			
CODICE	DESCRIZIONE	INIZIALI	PREVISIONI		DEFINITIVE	SOMME IMPEGNATE		DIFFERENZE RISPETTO ALLE PREVISIONI			
			IN AUMENTO	IN DIMINUIZIONE		PAGATE	RIMASTE DA PAGARE	TOTALI IMPEGNATI	IN +	IN -	
		4	5 (7-4)	6 (4-7)	7 (4+5-6)	8	9 (10-8)	10 (8+9)	11 (10-7)	12 (7-10)	
1.04.014.5205		0,00	0,00	0,00	0,00	0,00	0,00	0,00	0,00		
	Prestazioni Professionali (MIUR agrobiotecnologie)										
		0,00	28.340,41	0,00	28.340,41	9.446,80	4.964,50	14.411,30		13.929,11	
1.04.014.5206	Prestazioni professionali (MIUR)										
1.04.014.5208		0,00	25.822,84	0,00	25.822,84	2.500,00	0,00	2.500,00		23.322,84	
	Prestazioni Professionali CON.ECO.FOR.										
1.04.014.5209		0,00	130,00	0,00	130,00	0,00	0,00	0,00		130,00	
	Prestazioni professionali (LARIAN)										
		3.000,00	201,00	0,00	3.201,00	3.201,00	0,00	3.201,00	0,00		
1.04.014.5220											
	Prestazioni professionali (Ambiente)										
		0,00	21.652,00	0,00	21.652,00	8.743,73	4.531,48	13.275,21		8.376,79	

Data Elaborazione 23-03-2004
Pagina 60
Parte B

RENDICONTO FINANZIARIO SPESE - ESERCIZIO 2003

CAPITOLO		G E S T I O N E D E I R E S I D U I P A S S I V I				G E S T I O N E D I C A S S A			TOTALE DEI RESIDUI PASSIV AL TERMINE DELL'ESERCIZIO		
CODICE	RESIDUI ALL'INIZIO DELL'ESERCIZIO	PAGATI	RIMASTI DA PAGARE	TOTALI	VARIAZIONI		PREVISIONI	PAGAMENTI	DIFFERENZE RISPETTO ALLE PREVISIONI		
					IN +	IN -			IN +	IN -	
	13	14	15 (16 - 14)	16 (14 + 15)	17 (16 - 13)	18 (13 - 16)	19	20	21 (20 - 19)	22 (19 - 20)	23 (9 + 15)
I.C.S. 5204	98.665,00	98.664,38	0,00	98.664,38	0,62	0,62	58.665,00	98.664,38	39.999,38		0,00
1.04.014.5205											
I.C.S. 5205	0,00	0,00	0,00	0,00	0,00	0,00	28.340,41	9.446,80		18.893,61	4.964,50
1.04.014.5206											
I.C.S. 5206	0,00	0,00	0,00	0,00	0,00	0,00	10.822,84	2.500,00		8.322,84	0,00
1.04.014.5208											
I.C.S. 5208	3.000,00	3.000,00	0,00	3.000,00	0,00	0,00	3.130,00	3.000,00		130,00	0,00
1.04.014.5209											
I.C.S. 5209	0,00	0,00	0,00	0,00	0,00	0,00	3.201,00	3.201,00	0,00		0,00
1.04.014.5220											
I.C.S. 5220	0,00	0,00	0,00	0,00	0,00	0,00	21.652,00	8.743,73		12.908,27	4.531,48

Data Elaborazione 23-03-2004
Pagina 61
Parte A

RENDICONTO FINANZIARIO SPESE - ESERCIZIO 2003[illegible]

Data Elaborazione 23-03-2004
Pagina 61
Parte B

RENDICONTO FINANZIARIO SPESE - ESERCIZIO 2003

CAPITOLO CODICE	G E S T I O N E D E I R E S I D U I P A S S I V I						G E S T I O N E D I C A S S A				TOTALE DEI RESIDUI PASSIVI AL TERMINE DELL'ESERCIZIO
	RESIDUI ALL'INIZIO DELL'ESERCIZIO	PAGATI	RIMASTI DA PAGARE	TOTALI	VARIAZIONI		PREVISIONI	PAGAMENTI	DIFFERENZE RISPETTO ALLE PREVISIONI		
					IN +	IN -			IN +	IN -	
	13	14	15 (16 - 14)	16 (14 + 15)	17 (16 - 13)	18 (13 - 16)	19	20	21 (20 - 19)	22 (19 - 20)	23 (9 + 15)
1.04.014.5221											
I.C.S. 5221	0.00	0.00	0.00	0.00	0.00		13.663,80	4.225,35		9.438,45	2.816,90
1.04.014.5222											
I.C.S. 5222	0.00	0.00	0.00	0.00	0.00		53.420,47	17.888,52		35.531,95	24.820,35
1.04.014.5240											
I.C.S. 5240	0.00	0.00	0.00	0.00	0.00		6.570,00	0.00		6.570,00	0.00
1.04.014.5261											
I.C.S. 5261	0.00	0.00	0.00	0.00	0.00		10.000,00	0.00		10.000,00	0.00
1.04.014.5265											
I.C.S. 5265	0.00	0.00	0.00	0.00	0.00		254.000,00	0.00		254.000,00	0.00
I.V.E. 14	334.459,28	168.132,97	166.034,51	334.167,48		291,80	805.012,45	371.238,59		433.773,86	238.892,14

RENDICONTO FINANZIARIO SPESE - ESERCIZIO 2003

CAPITOLO		GESTIONE				DI		COMPETENZA		
CODICE	DESCRIZIONE	PREVISIONI		DEFINITIVE	SOMME IMPEGNATE		DIFFERENZE RISPETTO ALLE PREVISIONI			
		INIZIALI	VARIAZIONI		PAGATE	RIMASTE DA PAGARE	TOTALI IMPEGNATI	IN +	IN -	
			IN AUMENTO	IN DIMINUZIONE						7 (4 + 5 - 6)
1.04.015	Noleggio strum. (Atlas '02)	4	5 (7 - 4)	6 (4 - 7)	7 (4 + 5 - 6)	8	9 (10 - 8)	10 (8 + 9)	11 (10 - 7)	12 (7 - 10)
1.04.015.5210	Noleggio strum. (OSSERV. PEDOLOGICO)									
		18.592,00	0,00	0,00	18.592,00	9.295,68	9.295,68	18.591,36		0,64
	Totale V.E. 15	18.592,00	0,00	0,00	18.592,00	9.295,68	9.295,68	18.591,36		0,64
1.04.017	VOCE ECONOMICA 17 - Spese per accertamenti sanitari									
1.04.017.0000	VOCE ECONOMICA 17 - Spese per accertamenti sanitari									
		10.000,00	0,00	2.000,00	8.000,00	0,00	5.000,00	5.000,00		3.000,00
	Totale V.E. 17	10.000,00	0,00	2.000,00	8.000,00	0,00	5.000,00	5.000,00		3.000,00
1.04.018	VOCE ECONOMICA 18 - Spese per cure, ricoveri,protesi,materiale pronto soccorso									
1.04.018.0000	VOCE ECONOMICA 18 - Spese per cure, ricoveri,protesi,materiale pronto soccorso									
		2.000,00	0,00	1.000,00	1.000,00	142,40	93,09	235,49		764,51

CAPITOLO	CODICE	G E S T I O N E D E I R E S I D U I P A S S I V I					G E S T I O N E D I C A S S A				TOTALE DEI RESIDUI PASSIVI AL TERMINE DELL'ESERCIZIO	
		RESIDUI ALL'INIZIO DELL'ESERCIZIO	PAGATI	RIMASTI DA PAGARE	TOTALI	V A R I A Z I O N I		PREVISIONI	PAGAMENTI	D I F F E R E N Z E R I S P E T T O A L L E P R E V I S I O N I		
						IN +	IN -			IN +		IN -
		13	14	15 (16 - 14)	16 (14 + 15)	17 (16 - 13)	18 (13 - 16)	19	20	21 (20 - 19)	22 (19 - 20)	23 (9 + 15)
1.04.015												
1.04.015.5210												
I.C.S. 5210		0.00	0.00	0.00	0.00	0.00	0.00	9.592.00	9.295.68	296.32	296.32	9.295.68
I.V.E. 15		0.00	0.00	0.00	0.00	0.00	0.00	9.592.00	9.295.68	296.32	296.32	9.295.68
1.04.017												
1.04.017.0000												
I.C.S. 0		0.00	0.00	0.00	0.00	0.00	0.00	8.000.00	0.00	8.000.00	8.000.00	5.000.00
I.V.E. 17		0.00	0.00	0.00	0.00	0.00	0.00	8.000.00	0.00	8.000.00	8.000.00	5.000.00
1.04.018												
1.04.018.0000												
I.C.S. 0		0.00	0.00	0.00	0.00	0.00	0.00	1.000.00	142.40	857.60	857.60	93.09

CODICE	CAPITOLO DESCRIZIONE	GESTIONE DI COMPETENZA								
		PREVISIONI			SOMME IMPEGNATE		DIFFERENZE RISPETTO ALLE PREVISIONI			
		INIZIALI	VARIAZIONI		DEFINITIVE	PAGATE		RIMASTE DA PAGARE	TOTALI IMPEGNATI	
			IN AUMENTO	IN DIMINUZIONE						
		4	5 (7-4)	6 (4-7)	7 (4+5-6)	8	9 (10-8)	10 (8+9)	11 (10-7)	12 (7-10)
	Totale V.E. 18	2.000,00	0,00	1.000,00	1.000,00	142,40	93,09	235,49		764,51
1.04.019	VOCE ECONOMICA 19 - Acquisto vestiario e divise									
1.04.019.0000	VOCE ECONOMICA 19 - Acquisto vestiario e divise									
		2.000,00	0,00	0,00	2.000,00	786,33	844,00	1.630,33		369,67
	Totale V.E. 19	2.000,00	0,00	0,00	2.000,00	786,33	844,00	1.630,33		369,67
1.04.021	VOCE ECONOMICA 21 - Acquisto prodotti ed accessori per laboratorio									
1.04.021.0000	VOCE ECONOMICA 21 - Acquisto prodotti ed accessori per laboratorio									
		10.000,00	0,00	4.000,00	6.000,00	5.420,32	462,23	5.882,55		117,45
1.04.021.0023	Prodotti di laboratorio (MISA)									
		10.000,00	2.141,94	0,00	12.141,94	9.511,81	1.140,04	10.651,85		1.490,09

Data Elaborazione 23-03-2004
Pagina 63
Parte B

RENDICONTO FINANZIARIO SPESE - ESERCIZIO 2003

CAPITOLO		G E S T I O N E D E I R E S I D U I P A S S I V I					G E S T I O N E D I C A S S A				T O T A L E D E I	
CODICE	RESIDUI ALL'INIZIO DELL'ESERCIZIO	PAGATI	RIMASTI DA PAGARE	TOTALI	V A R I A Z I O N I		PREVISIONI	PAGAMENTI	D I F F E R E N Z E R I S P E T T O A L L E P R E V I S I O N I		RESIDUI PASSIVI AL TERMINE DELL'ESERCIZIO	
					IN +	IN -			IN +	IN -		
	13	14	15 (16 - 14)	16 (14 + 15)	17 (16 - 13)	18 (13 - 16)	19	20	21 (20 - 19)	22 (19 - 20)	23 (9 + 15)	
IVE 18	0,00	0,00	0,00	0,00	0,00		1.000,00	142,40		857,60	93,09	
1.04.019												
1.04.019.0000												
ICS 0	0,00	0,00	0,00	0,00	0,00		2.000,00	786,33		1.213,67	844,00	
IVE 19	0,00	0,00	0,00	0,00	0,00		2.000,00	786,33		1.213,67	844,00	
1.04.021												
1.04.021.0000												
ICS 0	5.251,31	2.459,73	2.774,03	5.233,76		17,55	3.251,31	7.880,05	4.628,74		3.236,26	
1.04.021.0023												
ICS 23	8.431,69	7.461,71	912,00	8.373,71		57,98	10.573,63	16.973,52	6.399,89		2.052,04	

Data Elaborazione 23-03-2004
Pagina 64
Parte A

RENDICONTO FINANZIARIO SPESE - ESERCIZIO 2003

C A P I T O L O		G E S T I O N E				D I		C O M P E T E N Z A			
CODICE	DESCRIZIONE	INIZIALI	P R E V I S I O N I		DEFINITIVE	S O M M E I M P E G N A T E		D I F F E R E N Z E R I S P E T T O A L L E P R E V I S I O N I			
			IN AUMENTO	IN DIMINUZIONE		PAGATE	RIMASTE DA PAGARE	TOTALI IMPEGNATI	IN +	IN -	
		4	5 (7 - 4)	6 (4 - 7)	7 (4 + 5 - 6)	8	9 (10 - 8)	10 (8 + 9)	11 (10 - 7)	12 (7 - 10)	
1.04.021.0042	Prodotti di laboratorio (Microorganismi)										
		0,00	1.500,00	0,00	1.500,00	0,00	0,00	0,00		1.500,00	
1.04.021.0043	Prodotti di laboratorio (LARIAN)										
		0,00	0,00	0,00	0,00	0,00	0,00	0,00	0,00		
1.04.021.0054	Prodotti di laboratorio (Panda)										
		0,00	0,00	0,00	0,00	0,00	0,00	0,00	0,00		
1.04.021.0055	Prodotti di laboratorio (Piante Ornamentali)										
		4.648,12	0,00	0,00	4.648,12	4.346,58	0,00	4.346,58		301,54	
1.04.021.0059	Prodotti di laboratorio (Suolo)										
		9.000,00	1.329,14	0,00	10.329,14	0,00	0,00	0,00		10.329,14	
1.04.021.0060	Prodotti di laboratorio - CNR 004										
		534,00	3.577,81	150,39	3.961,42	3.961,42	0,00	3.961,42	0,00		

Data Elaborazione 23-03-2004
Pagina 64
Parte B

RENDICONTO FINANZIARIO SPESE - ESERCIZIO 2003

CAPITOLO		G E S T I O N E D E I R E S I D U I P A S S I V I					G E S T I O N E D I C A S S A				TOTALE DEI RESIDUI PASSIVI AL TERMINE DELL'ESERCIZIO	
CODICE	RESIDUI ALL'INIZIO DELL'ESERCIZIO	PAGATI	RIMASTI DA PAGARE	TOTALI	VARIAZIONI		PREVISIONI	PAGAMENTI	DIFFERENZE RISPETTO ALLE PREVISIONI		23 (9 + 15)	
					IN +	IN -			IN +	IN -		
1.04.021.0042	13	14	15 (16 - 14)	16 (14 + 15)	17 (16 - 13)	18 (13 - 16)	19	20	21 (20 - 19)	22 (19 - 20)		
ICS.42	0.00	0.00	0.00	0.00	0.00		1.500.00	0.00		1.500.00	0.00	
1.04.021.0043												
ICS.43	1.016.02	980.86	0.00	980.86		35.16	1.016.02	980.86		35.16	0.00	
1.04.021.0054												
ICS.54	335.28	240.80	94.48	335.28	0.00		335.28	240.80		94.48	94.48	
1.04.021.0055												
ICS.55	0.00	0.00	0.00	0.00	0.00		4.648.12	4.346.58		301.54	0.00	
1.04.021.0059												
ICS.59	0.00	0.00	0.00	0.00	0.00		6.329.14	0.00		6.329.14	0.00	
1.04.021.0060												
ICS.60	1.861.57	1.861.57	0.00	1.861.57	0.00		5.822.99	5.822.99	0.00		0.00	

Data Elaborazione 23-03-2004
Pagina 65
Parte A

RENDICONTO FINANZIARIO SPESE - ESERCIZIO 2003

CAPITOLO		GESTIONE					DI		COMPETENZA			
CODICE	DESCRIZIONE	PREVISIONI				DEFINITIVE	SOMME IMPEGNATE		DIFFERENZE RISPETTO ALLE PREVISIONI			
		INIZIALI	VARIAZIONI		PAGATE		RIMASTE DA PAGARE	TOTALI IMPEGNATI	IN +	IN -		
			IN AUMENTO	IN DIMINUIZIONE								
		4	5 (7 - 4)	6 (4 - 7)	7 (4 + 5 - 6)	8	9 (10 - 8)	10 (8 + 9)	11 (10 - 7)	12 (7 - 10)		
1.04.021.0062	Prodotti di laboratorio - CNR 003											
		0,00	61,16	61,16	0,00	0,00	0,00	0,00	0,00			
1.04.021.0064	Prodotti di laboratorio - CNR 005											
		0,00	1.080,88	781,84	299,04	299,04	0,00	299,04	0,00			
1.04.021.0066	Prodotti laboratorio (PRAL Frutticoltura)											
		0,00	0,00	0,00	0,00	0,00	0,00	0,00	0,00			
1.04.021.0074	Prodotti di laboratorio (Piano - Agrumicolo)											
		0,00	0,00	0,00	0,00	0,00	0,00	0,00	0,00			
1.04.021.0081	Prodotti di laboratorio (PRAL)											
		0,00	0,00	0,00	0,00	0,00	0,00	0,00	0,00			
1.04.021.0084	Prodotti di laboratorio (SELC)											
		1.678,48	382,08	0,00	2.060,56	1.578,57	0,00	1.578,57	0,00	481,99		

Data Elaborazione 23-03-2004
Pagina 65
Parte B

RENDICONTO FINANZIARIO SPESE - ESERCIZIO 2003

CAPITOLO	G E S T I O N E D E I R E S I D U I P A S S I V I						G E S T I O N E D I C A S S A				TOTALE DEI RESIDUI PASSIVI AL TERMINE DELL'ESERCIZIO
	RESIDUI ALL'INIZIO DELL'ESERCIZIO	PAGATI	RIMASTI DA PAGARE	TOTALI	V A R I A Z I O N I		PREVISIONI	PAGAMENTI	D I F F E R E N Z E R I S P E T T O A L L E P R E V I S I O N I		
					IN +	IN -			IN +	IN -	
CODICE	13	14	15 (16 - 14)	16 (14 + 15)	17 (16 - 13)	18 (13 - 16)	19	20	21 (20 - 19)	22 (19 - 20)	23 (9 + 15)
1.04.021.0062											
I.C.S. 62	896,81	896,81	0,00	896,81	0,00		896,81	896,81	0,00		0,00
1.04.021.0064											
I.C.S. 64	1.279,14	1.279,14	0,00	1.279,14	0,00		1.578,18	1.578,18	0,00		0,00
1.04.021.0066											
I.C.S. 66	2.057,92	1.209,95	847,97	2.057,92	0,00		2.057,92	1.209,95		847,97	847,97
1.04.021.0074											
I.C.S. 74	104,28	104,28	0,00	104,28	0,00		104,28	104,28	0,00		0,00
1.04.021.0081											
I.C.S. 81	9.474,86	8.624,13	693,32	9.317,45		157,41	9.474,86	8.624,13		850,73	693,32
1.04.021.0084											
I.C.S. 84	1.032,00	1.032,00	0,00	1.032,00	0,00		3.092,56	2.610,57		481,99	0,00

C A P I T O L O		G E S T I O N E				D I		C O M P E T E N Z A			
C O D I C E	D E S C R I Z I O N E	P R E V I S I O N I		D E F I N I T I V E		S O M M E I M P E G N A T E			D I F F E R E N Z E R I S P E T T O A L L E P R E V I S I O N I		
		I N I Z I A L I	V A R I A Z I O N I		D E F I N I T I V E	P A G A T E	R I M A S T E D A P A G A R E	T O T A L I I M P E G N A T I	D I F F E R E N Z E R I S P E T T O A L L E P R E V I S I O N I		
			I N A U M E N T O	I N D I M I N U Z I O N E					I N +	I N -	
		4	5 (7 - 4)	6 (4 - 7)	7 (4 + 5 - 6)	8	9 (10 - 8)	10 (8 + 9)	11 (10 - 7)	12 (7 - 10)	
1.04.021.0093	Prodotti di laboratorio (PARSIFAL)	33.000,00	26.805,46	0,00	59.805,46	11.330,05	11.411,48	22.741,53		37.063,93	
1.04.021.0100	Materiali di laboratorio (PRAL FRUTTICOLTURA)										
1.04.021.0150	Prodotti di laboratorio (PIANO AGRUMICOLO)	2.800,00	52,81	0,00	2.852,81	585,84	2.261,93	2.847,77		5,04	
1.04.021.0231	Prodotti di laboratorio (ISPESI)	2.000,00	0,00	0,00	2.000,00	0,00	901,83	901,83		1.098,17	
1.04.021.5201	Prodotti di laboratorio (OGM reg. Lazio)	900,00	40,91	0,00	940,91	662,02	278,89	940,91	0,00		
1.04.021.5202	Prodotti di laboratorio (RIFAFERT)	0,00	1.500,00	0,00	1.500,00	622,16	877,54	1.499,70		0,30	

Data Elaborazione 23-03-2004
Pagina 66
Parte B

RENDICONTO FINANZIARIO SPESE - ESERCIZIO 2003

[illegible]

RENDICONTO FINANZIARIO SPESE - ESERCIZIO 2003

[illegible]

Data Elaborazione 23-03-2004
Pagina 67
Parte B

RENDICONTO FINANZIARIO SPESE - ESERCIZIO 2003

CAPITOLO		G E S T I O N E D E I R E S I D U I P A S S I V I					G E S T I O N E D I C A S S A				TOTALE DEI RESIDUI PASSIVI AL TERMINE DELL'ESERCIZIO	
C O D I C E	RESIDUI ALL'INIZIO DELL'ESERCIZIO	PAGATI	RIMASTI DA PAGARE	TOTALI	V A R I A Z I O N I		PREVISIONI	PAGAMENTI	D I F F E R E N Z E R I S P E T T O A L L E P R E V I S I O N I		23 (9 + 15)	
					IN +	IN -			IN +	IN -		
	13	14	15 (16 - 14)	16 (14 + 15)	17 (16 - 13)	18 (13 - 16)	19	20	21 (20 - 19)	22 (19 - 20)		
I.C.S. 5202	2.055,90	2.055,90	0,00	2.055,90	0,00		81.865,14	1.096,19		78.768,95	15.220,20	
1.04.021.5205												
I.C.S. 5205	1.655,04	448,55	1.206,49	1.655,04	0,00		10.240,56	6.182,50		4.058,06	15.599,32	
1.04.021.5206												
I.C.S. 5206	0,00	0,00	0,00	0,00	0,00		822,84	2.859,12	2.036,31		4.909,06	
1.04.021.5210												
I.C.S. 5210	0,00	0,00	0,00	0,00	0,00		5.000,00	6.515,53	1.515,53		9.306,53	
1.04.021.5219												
I.C.S. 5219	0,00	0,00	0,00	0,00	0,00		20.000,00	0,00		20.000,00	4.828,95	
1.04.021.5220												
I.C.S. 5220	0,00	0,00	0,00	0,00	0,00		15.000,00	0,00		15.000,00	0,00	

Data Elaborazione 23-03-2004
Pagina 68
Parte A

RENDICONTO FINANZIARIO SPESE - ESERCIZIO 2003

C A P I T O L O		G E S T I O N E					D I		C O M P E T E N Z A			
CODICE	DESCRIZIONE	INIZIALI	P R E V I S I O N I			DEFINITIVE	S O M M E I M P E G N A T E		TOTALI	D I F F E R E N Z E R I S P E T T O A L L E P R E V I S I O N I		
			IN AUMENTO	V A R I A Z I O N I			PAGATE	RIMASTE DA PAGARE		IMPEGNATI	IN +	IN -
				IN DIMINUZIONE								
		4	5 (7 - 4)	6 (4 - 7)	7 (4 + 5 - 6)	8	9 (10 - 8)	10 (8 + 9)	11 (10 - 7)	12 (7 - 10)		
1.04.021.5238	Prodotti di laboratorio(VA-APAT)	0,00	8.000,00	0,00	8.000,00	0,00	1.668,87	1.668,87		6.331,13		
1.04.021.5245	Prodotti di laboratorio(FEDERCHIMICA)											
1.04.021.5265	Prodotti di laboratorio (INRAN-OGM)	0,00	10.000,00	0,00	10.000,00	0,00	0,00	0,00		10.000,00		
		0,00	25.000,00	0,00	25.000,00	0,00	0,00	0,00		25.000,00		
	Totale V.E. 21	198.360,60	139.889,79	9.993,39	328.257,00	54.466,75	67.660,43	122.127,18		206.129,82		
1.04.022	VOCE ECONOMICA 22 - Acquisto piante,concimi,anticrittogamic i, antiparassitari e sementi											
1.04.022.0000	VOCE ECONOMICA 22 - Acquisto piante,concimi,anticrittogamic i, antiparassitari e sementi	1.000,00	500,00	0,00	1.500,00	846,12	55,20	901,32		598,68		

Data Elaborazione 23-03-2004
Pagina 68
Parte B

RENDICONTO FINANZIARIO SPESE - ESERCIZIO 2003

CAPITOLO	CODICE	G E S T I O N E D E I R E S I D U I P A S S I V I						G E S T I O N E D I C A S S A				TOTALE DEI RESIDUI PASSIV AL TERMINE DELL'ESERCIZIO
		RESIDUI ALL'INIZIO DELL'ESERCIZIO	PAGATI	RIMASTI DA PAGARE	TOTALI	VARIAZIONI		PREVISIONI	PAGAMENTI	DIFFERENZE RISPETTO ALLE PREVISIONI		
						IN +	IN -			IN +	IN -	
		13	14	15 (16 - 14)	16 (14 + 15)	17 (16 - 13)	18 (13 - 16)	19	20	21 (20 - 19)	22 (19 - 20)	23 (9 + 15)
1.04.021.5238												
I.C.S. 5238		0,00	0,00	0,00	0,00	0,00		2.000,00	0,00	2.000,00		1.668,82
1.04.021.5245												
I.C.S. 5245		0,00	0,00	0,00	0,00	0,00		3.000,00	0,00	3.000,00		0,00
1.04.021.5265												
I.C.S. 5265		0,00	0,00	0,00	0,00	0,00		12.500,00	0,00	12.500,00		0,00
I.V.E. 21		48.445,72	38.097,71	10.005,92	48.103,63	342,00		281.202,72	92.564,46	188.638,26		77.666,35
1.04.022												
1.04.022.0000												
I.C.S. 0		136,00	135,20	0,00	135,20	0,80		1.636,00	981,32	654,68		55,20

Data Elaborazione 23-03-2004
Pagina 69
Parte A

RENDICONTO FINANZIARIO SPESE - ESERCIZIO 2003

CAPITOLO		GESTIONE				DI		COMPETENZA			
CODICE	DESCRIZIONE	PREVISIONI		VARIAZIONI		DEFINITIVE	SOMME IMPEGNATE		DIFFERENZE RISPETTO ALLE PREVISIONI		
		INIZIALI		IN AUMENTO	IN DIMINUIZIONE		PAGATE	RIMASTE DA PAGARE	TOTALI IMPEGNATI	IN +	IN -
		4	5 (7 - 4)	6 (4 - 7)	7 (4 + 5 - 6)	8	9 (10 - 8)	10 (8 + 9)	11 (10 - 7)	12 (7 - 10)	
1.04.022.0054	Acquisto piante e concimi (Panda)										
		0,00	262,23	0,00	262,23	0,00	258,58	258,58		3,65	
1.04.022.0065	Acquisto piante,concimi,antirattogamic i,antiparassitari e sementi (azienda agricola)										
		1.589,00	10.000,00	0,00	11.589,00	2.004,82	3.797,96	5.802,78		5.786,22	
1.04.022.5261	Acquisto piante,concimi e sementi (COVER)										
		0,00	1.000,00	0,00	1.000,00	0,00	0,00	0,00		1.000,00	
	Totale V.E. 22	2.589,00	11.762,23	0,00	14.351,23	2.850,94	4.111,74	6.962,68		7.388,55	
1.04.023	VOCE ECONOMICA 23 - Acquisto pali di ferro,etichette,legname,attrez zi e materiale vario										
1.04.023.0000	VOCE ECONOMICA 23 - Acquisto pali di ferro,etichette,legname,attrez zi e materiale vario										
		5.000,00	0,00	0,00	5.000,00	2.827,37	1.261,15	4.088,52		911,48	

Data Elaborazione 23-03-2004
Pagina 69
Parte B

RENDICONTO FINANZIARIO SPESE - ESERCIZIO 2003

CAPITOLO CODICE	G E S T I O N E D E I R E S I D U I P A S S I V I						G E S T I O N E D I C A S S A				TOTALE DEI RESIDUI PASSIVI AL TERMINE DELL'ESERCIZIO
	RESIDUI ALL'INIZIO DELL'ESERCIZIO	PAGATI	RIMASTI DA PAGARE	TOTALI	V A R I A Z I O N I		PREVISIONI	PAGAMENTI	D I F F E R E N Z E R I S P E T T O A L L E P R E V I S I O N I		
					IN +	IN -			IN +	IN -	
	13	14	15 (16 - 14)	16 (14 + 15)	17 (16 - 13)	18 (13 - 16)	19	20	21 (20 - 19)	22 (19 - 20)	23 (9 + 15)
1.04.022.0054											
I.C.S. 54	0.00	0.00	0.00	0.00	0.00		262.23	0.00		262.23	258.58
1.04.022.0065											
I.C.S. 65	2.223.71	2.040.65	183.06	2.223.71	0.00		13.812.71	4.045.47		9.767.24	3.981.02
1.04.022.5261											
I.C.S. 5261	0.00	0.00	0.00	0.00	0.00		1.000.00	0.00		1.000.00	0.00
I.V.E. 22	2.359.71	2.175.85	183.06	2.358.91		0.80	16.710.94	5.026.79		11.684.15	4.294.80
1.04.023											
1.04.023.0000											
I.C.S. 0	88.80	88.80	0.00	88.80	0.00		5.088.80	2.916.17		2.172.63	1.261.15

RENDICONTO FINANZIARIO SPESE - ESERCIZIO 2003

C A P I T O L O		G E S T I O N E				D I		C O M P E T E N Z A			
C O D I C E	D E S C R I Z I O N E	I N I Z I A L I	P R E V I S I O N I		D E F I N I T I V E	S O M M E I M P E G N A T E			D I F F E R E N Z E R I S P E T T O A L L E P R E V I S I O N I		
			I N A U M E N T O	V A R I A Z I O N I I N D I M I N U Z I O N E		P A G A T E	R I M A S T E D A P A G A R E	T O T A L I I M P E G N A T I	I N +	I N -	
		4	5 (7 - 4)	6 (4 - 7)	7 (4 + 5 - 6)	8	9 (10 - 8)	10 (8 + 9)	11 (10 - 7)	12 (7 - 10)	
1.04.023.0042	Materiali ferramenta (Collezione microrganismi)	0,00	724,88	0,00	724,88	699,91	0,00	699,91		24,97	
1.04.023.0043	Materiali di ferramenta (LARIAN)										
1.04.023.0054	Materiali di ferramenta (Panda)	1.000,00	268,96	0,00	1.268,96	56,34	0,00	56,34		1.212,62	
1.04.023.0093	Materiali di ferramenta (PARSIFAL)	600,00	237,61	0,00	837,61	123,68	435,48	559,16		278,45	
1.04.023.0242	Materiali di ferramenta (Agreco)	1.500,00	2.407,06	0,00	3.907,06	608,15	566,15	1.174,30		2.732,76	
1.04.023.5261	Materiali di ferramenta (COVER)	400,00	0,00	358,83	41,17	30,77	10,40	41,17	0,00		

RENDICONTO FINANZIARIO SPESE - ESERCIZIO 2003

[illegible]

Data Elaborazione 23-03-2004
Pagina 71
Parte A

RENDICONTO FINANZIARIO SPESE - ESERCIZIO 2003

CODICE	DESCRIZIONE	G E S T I O N E					D I				C O M P E T E N Z A			
		P R E V I S I O N I			DEFINITIVE	PAGATE	S O M M E I M P E G N A T E		TOTALI	DIFFERENZE RISPETTO ALLE PREVISIONI	IN +	IN -	11 (10 - 7)	12 (7 - 10)
		INIZIALI	IN AUMENTO	IN DIMINUZIONE										
		4	5 (7 - 4)	6 (4 - 7)	7 (4 + 5 - 6)	8	9 (10 - 8)	10 (8 + 9)						
		0,00	2.000,00	0,00	2.000,00	0,00	0,00	0,00						2.000,00
		8.500,00	5.638,51	358,83	13.779,68	4.346,22	2.273,18	6.619,40						7.160,28
Totale V.E. 23														
1.04.025	VOCE ECONOMICA 25 - Spese materiale fotografico sviluppo e stampa													
1.04.025.0000	VOCE ECONOMICA 25 - Spese materiale fotografico sviluppo e stampa													
		1.500,00	0,00	500,00	1.000,00	156,21	272,60	428,81						571,19
1.04.025.5238	Materiale fotografico(VA-APAT)													
		0,00	500,00	0,00	500,00	0,00	0,00	0,00						500,00
Totale V.E. 25		1.500,00	500,00	500,00	1.500,00	156,21	272,60	428,81						1.071,19
1.04.026	VOCE ECONOMICA 26 - Stampa annali,monografie,estratti,bol lettini ed altri													
1.04.026.0000	VOCE ECONOMICA 26 - Stampa annali,monografie,estratti,bol lettini ed altri													
		3.500,00	0,00	0,00	3.500,00	1.106,01	652,30	1.758,31						1.741,69

Data Elaborazione 23-03-2004
Pagina 71
Parte B

RENDICONTO FINANZIARIO SPESE - ESERCIZIO 2003

CAPITOLO		G E S T I O N E D E I R E S I D U I P A S S I V I					G E S T I O N E D I C A S S A					TOTALE DEI RESIDUI PASSIV AL TERMINE DELL'ESERCIZIO	
CODICE	RESIDUI ALL'INIZIO DELL'ESERCIZIO	PAGATI	RIMASTI DA PAGARE	TOTALI	V A R I A Z I O N I		PREVISIONI	PAGAMENTI	D I F F E R E N Z E R I S P E T T O A L L E P R E V I S I O N I		22 (19 - 20)	23 (9 + 15)	
					IN +	IN -			IN +	IN -			
	13	14	15 (16 - 14)	16 (14 + 15)	17 (16 - 13)	18 (13 - 16)	19	20	21 (20 - 19)				
I.C.S. 5261	0.00	0.00	0.00	0.00	0.00		2.000.00	0.00		2.000.00		0.00	
I.V.E. 21	379.80	379.80	0.00	379.80	0.00		12.359.48	4.726.02		7.633.46		2.273.18	
1.04.025													
1.04.025.0000													
I.C.S. 0	0.00	0.00	0.00	0.00	0.00		1.000.00	156.21		843.79		272.60	
1.04.025.5238													
I.C.S. 5238	0.00	0.00	0.00	0.00	0.00		500.00	0.00		500.00		0.00	
I.V.E. 25	0.00	0.00	0.00	0.00	0.00		1.500.00	156.21		1.343.79		272.60	
1.04.026													
1.04.026.0000													
I.C.S. 0	0.00	0.00	0.00	0.00	0.00		3.500.00	1.106.01		2.393.99		652.30	

RENDICONTO FINANZIARIO SPESE - ESERCIZIO 2003

[illegible]

Data Elaborazione 23-03-2004

Pagina 72

Parte B

RENDICONTO FINANZIARIO SPESE - ESERCIZIO 2003

CAPITOLO	G E S T I O N E D E I R E S I D U I P A S S I V I						G E S T I O N E D I C A S S A				TOTALE DEI RESIDUI PASSIVI AL TERMINE DELL'ESERCIZIO
	RESIDUI ALL'INIZIO DELL'ESERCIZIO	PAGATI	RIMASTI DA PAGARE	TOTALI	V A R I A Z I O N I		PREVISIONI	PAGAMENTI	D I F F E R E N Z E R I S P E T T O A L L E P R E V I S I O N I		
					IN +	IN -			IN +	IN -	
C O D I C E	13	14	15 (16 - 14)	16 (14 + 15)	17 (16 - 13)	18 (13 - 16)	19	20	21 (20 - 19)	22 (19 - 20)	23 (9 + 15)
1.04.026.0041											
I.C.S. 41	502,32	502,08	0,00	502,08		0,24	2.102,32	596,16		1.506,16	0,00
1.04.026.0045											
I.C.S. 45	0,00	0,00	0,00	0,00	0,00		2.746,85	0,00		2.746,85	0,00
1.04.026.0047											
I.C.S. 47	831,65	0,00	831,65	831,65	0,00		5.038,28	525,96		4.512,32	831,65
1.04.026.0052											
I.C.S. 52	0,00	0,00	0,00	0,00	0,00		8.921,59	28.500,00	19.578,41		0,00
1.04.026.0057											
I.C.S. 57	0,00	0,00	0,00	0,00	0,00		6.329,13	0,00		6.329,13	0,00
1.04.026.0060											
I.C.S. 60	0,00	0,00	0,00	0,00	0,00		0,00	0,00	0,00		0,00

RENDICONTO FINANZIARIO SPESE - ESERCIZIO 2003

C A P I T O L O		G E S T I O N E				D I		C O M P E T E N Z A			
CODICE	DESCRIZIONE	INIZIALI	P R E V I S I O N I		DEFINITIVE	S O M M E I M P E G N A T E		DIFFERENZE RISPETTO ALLE PREVISIONI			
			IN AUMENTO	IN DIMINUIZIONE		PAGATE	RIMASTE DA PAGARE	TOTALI IMPEGNATI	IN +	IN -	
		4	5 (7 - 4)	6 (4 - 7)	7 (4 + 5 - 6)	8	9 (10 - 8)	10 (8 + 9)	11 (10 - 7)	12 (7 - 10)	
1.04.026.0063	Stampa estratti (Giubileo)										
		0,00	0,00	0,00	0,00	0,00	0,00	0,00	0,00		
1.04.026.0064	Stampa estratti - CNR 005										
		1.291,14	0,00	1.291,14	0,00	0,00	0,00	0,00	0,00		
1.04.026.0076	Stampa atlante (Mipa - Atlas)										
		30.000,00	9.996,33	0,00	39.996,33	0,00	39.996,00	39.996,00		0,33	
1.04.026.0242	Stampa estratti (Agreco)										
		500,00	0,00	0,00	500,00	133,80	250,24	384,04		115,96	
1.04.026.5207	Stampe Estratti (NADARCHIMICA)										
		0,00	2.060,80	2.060,80	0,00	0,00	0,00	0,00	0,00		
1.04.026.5208	Stampa Estratti CON.ECO.FOR.										
		0,00	1.130,00	0,00	1.130,00	0,00	0,00	0,00		1.130,00	

Data Elaborazione 23-03-2004
Pagina 73
Parte B

RENDICONTO FINANZIARIO SPESE - ESERCIZIO 2003

CAPITOLO CODICE	G E S T I O N E D E I R E S I D U I P A S S I V I						G E S T I O N E D I C A S S A				TOTALE DEI RESIDUI PASSIVI AL TERMINE DELL'ESERCIZIO
	RESIDUI ALL'INIZIO DELL'ESERCIZIO	PAGATI	RIMASTI DA PAGARE	TOTALI	V A R I A Z I O N I		PREVISIONI	PAGAMENTI	D I F F E R E N Z E R I S P E T T O A L L E P R E V I S I O N I		
					IN +	IN -			IN +	IN -	
1.04.026.0063	13	14	15 (16 - 14)	16 (14 + 15)	17 (16 - 13)	18 (13 - 16)	19	20	21 (20 - 19)	22 (19 - 20)	23 (9 + 15)
I.C.S. 63	516,46	516,46	0,00	516,46	0,00		516,46		516,46	0,00	0,00
1.04.026.0064											
I.C.S. 64	0,00	0,00	0,00	0,00	0,00		0,00	0,00	0,00	0,00	0,00
1.04.026.0076											
I.C.S. 76	31.041,92	31.041,92	0,00	31.041,92	0,00		46.038,25	31.041,92	14.996,33	19.996,00	
1.04.026.0242											
I.C.S. 242	218,42	154,90	63,52	218,42	0,00		718,42	288,70	429,72	313,76	
1.04.026.5207											
I.C.S. 5207	400,00	335,00	65,00	400,00	0,00		400,00	335,00	65,00	65,00	
1.04.026.5208											
I.C.S. 5208	0,00	0,00	0,00	0,00	0,00		1.130,00	0,00	1.130,00	0,00	0,00

Data Elaborazione 23-03-2004
Pagina 74
Parte A

RENDICONTO FINANZIARIO SPESE - ESERCIZIO 2003

C A P I T O L O		G E S T I O N E				D I		C O M P E T E N Z A					
C O D I C E	D E S C R I Z I O N E	P R E V I S I O N I		D E F I N I T I V E	S O M M E I M P E G N A T E		D I F F E R E N Z E R I S P E T T O A L L E P R E V I S I O N I						
		I N I Z I A L I	V A R I A Z I O N I		P A G A T E	R I M A S T E D A P A G A R E	T O T A L I I M P E G N A T I	I N +	I N -				
			4	5 (7 - 4)						6 (4 - 7)	7 (4 + 5 - 6)	8	9 (10 - 8)
1.04.026.5238	Stampa estratti (VA-APAT)												
		0,00	500,00	0,00	500,00	0,00	0,00	0,00				500,00	
1.04.026.5261	Stampa estratti (COVER)												
		0,00	1.000,00	0,00	1.000,00	0,00	0,00	0,00				1.000,00	
		76.407,60	26.891,83	3.868,40	99.431,03	30.759,85	40.898,54	71.658,39				27.772,64	
1.04.027	VOCE ECONOMICA 27 - Esercizio riparazione,manutenzione e noleggio macchine agricole												
1.04.027.0000	VOCE ECONOMICA 27 - Esercizio riparazione,manutenzione e noleggio macchine agricole												
		1.000,00	0,00	0,00	1.000,00	391,37	20,00	411,37				588,63	
1.04.027.0065	Esercizio riparazione,manutenzione e noleggio macchine agricole (Azienda agraria)												
		3.700,00	14.931,06	0,00	18.631,06	3.368,89	6.642,20	10.011,09				8.619,97	
		4.700,00	14.931,06	0,00	19.631,06	3.760,26	6.662,20	10.422,46				9.208,60	

Data Elaborazione 23-03-2004
Pagina 74
Parte B

RENDICONTO FINANZIARIO SPESE - ESERCIZIO 2003

CAPITOLO		G E S T I O N E D E I R E S I D U I P A S S I V I				G E S T I O N E D I C A S S A				T O T A L E D E I R E S I D U I P A S S I V I A L T E R M I N E D E L L' E S E R C I Z I O	
C O D I C E	R E S I D U I A L L' I N I Z I O D E L L' E S E R C I Z I O	P A G A T I	R I M A S T I D A P A G A R E	T O T A L I	V A R I A Z I O N I		P R E V I S I O N I	P A G A M E N T I	D I F F E R E N Z E R I S P E T T O A L L E P R E V I S I O N I		
					I N +	I N -			I N +	I N -	
1.04.026.5238	13	14	15 (16 - 14)	16 (14 + 15)	17 (16 - 13)	18 (13 - 16)	19	20	21 (20 - 19)	22 (19 - 20)	23 (9 + 15)
I.C.S. 5238	0.00	0.00	0.00	0.00	0.00		500.00	0.00		500.00	0.00
1.04.026.5261											
I.C.S. 5261	0.00	0.00	0.00	0.00	0.00		1.000.00	0.00		1.000.00	0.00
I.V.E. 26	33.510.77	32.550.36	960.17	33.510.53		0.24	78.941.80	63.310.21		15.631.59	41.858.71
1.04.027											
1.04.027.0000											
I.C.S. 0	0.00	0.00	0.00	0.00	0.00		1.000.00	391.37		608.63	20.00
1.04.027.0065											
I.C.S. 65	9.268.72	8.646.92	621.78	9.268.70		0.02	19.899.78	12.015.81		7.883.97	7.263.98
I.V.E. 27	9.268.72	8.646.92	621.78	9.268.70		0.02	20.899.78	12.407.18		8.492.60	7.283.98

RENDICONTO FINANZIARIO SPESE - ESERCIZIO 2003

[illegible]

Data Elaborazione 23-03-2004
Pagina 75
Parte B

RENDICONTO FINANZIARIO SPESE - ESERCIZIO 2003

CAPITOLO CODICE	G E S T I O N E D E I R E S I D U I P A S S I V I						G E S T I O N E D I C A S S A				TOTALE DEI RESIDUI PASSIV AL TERMINE DELL'ESERCIZIO
	RESIDUI ALL'INIZIO DELL'ESERCIZIO	PAGATI	RIMASTI DA PAGARE	TOTALI	V A R I A Z I O N I		PREVISIONI	PAGAMENTI	DIFFERENZE RISPETTO ALLE PREVISIONI		
					IN +	IN -			IN +	IN -	
1.04.028	13	14	15 (16 - 14)	16 (14 + 15)	17 (16 - 13)	18 (13 - 16)	19	20	21 (20 - 19)	22 (19 - 20)	23 (9 + 15)
1.04.028.0000											
I.C.S. 0	132.00	0.00	0.00	0.00	0.00	132.00	7.933.82	11.214.96	3.281.14		724.36
1.04.028.0016											
I.C.S. 16	0.00	0.00	0.00	0.00	0.00		1.549.37	297.60		1.251.77	0.00
1.04.028.0023											
I.C.S. 23	3.456.00	1.728.00	1.728.00	3.456.00	0.00		5.544.40	2.695.08		2.849.32	1.728.00
1.04.028.0037											
I.C.S. 37	363.05	363.05	0.00	363.05	0.00		363.05	363.05	0.00		0.00

C A P I T O L O		G E S T I O N E				D I		C O M P E T E N Z A			
C O D I C E	D E S C R I Z I O N E	I N I Z I A L I	P R E V I S I O N I		D E F I N I T I V E	S O M M E I M P E G N A T E		D I F F E R E N Z E R I S P E T T O A L L E P R E V I S I O N I			
			I N A U M E N T O	I N D I M I N U Z I O N E		P A G A T E	R I M A S T E D A P A G A R E	T O T A L I I M P E G N A T I	I N +	I N -	
1.04.028.0042	Manutenzione e riparazione apparecchi scientifici (Mipa - Microorganismi)	4	5 (7 - 4)	6 (4 - 7)	7 (4 + 5 - 6)	8	9 (10 - 8)	10 (8 + 9)	11 (10 - 7)	12 (7 - 10)	
		1.000,00	1.532,92	0,00	2.532,92	1.032,92	0,00	1.032,92		1.500,00	
1.04.028.0047	Manutenzione apparecchi scientifici (Accademia deiXL)										
		12.000,00	1.913,62	0,00	13.913,62	256,22	3.108,00	3.364,22		10.549,40	
1.04.028.0054	Manutenzione apparecchi scientifici (Panda)										
		0,00	0,00	0,00	0,00	0,00	0,00	0,00	0,00		
1.04.028.0055	Manutenzione strumentazione scientifica (Piante ornamentali)										
		1.032,92	0,00	0,00	1.032,92	876,00	0,00	876,00		156,92	
1.04.028.0059	manutenzione apparecchi scientifici (Suolo)										
		9.000,00	1.329,14	0,00	10.329,14	0,00	0,00	0,00		10.329,14	

[illegible]

Data Elaborazione 23-03-2004
Pagina 77
Parte A

RENDICONTO FINANZIARIO SPESE - ESERCIZIO 2003

C A P I T O L O		G E S T I O N E				D I		C O M P E T E N Z A			
CODICE	DESCRIZIONE	P R E V I S I O N I		INIZIALI	P R E V I S I O N I		DEFINITIVE	S O M M E I M P E G N A T E		D I F F E R E N Z E R I S P E T T O A L L E P R E V I S I O N I	
		IN AUMENTO	IN DIMINUZIONE		IN AUMENTO	IN DIMINUZIONE		PAGATE	RIMASTE DA PAGARE	TOTALI IMPEGNATI	IN + IN -
		5 (7-4)	6 (4-7)	4	5 (7-4)	6 (4-7)	7 (4+5-6)	8	9 (10-8)	10 (8+9)	11 (10-7) 12 (7-10)
1.04.028.0060	Manutenzione apparecchi scientifici - CNR 004										
		1.549,37			0,00	1.549,37	0,00	0,00	0,00	0,00	0,00
1.04.028.0081	Manutenzione apparecchi scientifici (PRAL)										
		0,00			0,00	0,00	0,00	0,00	0,00	0,00	0,00
1.04.028.0084	Acquisto strumentazione (SELC)										
		1.807,60			0,00	0,00	1.807,60	0,00	0,00	0,00	1.807,60
1.04.028.0088	Manutenzione e riparazione apparecchi scientifici (Analisi Fogliare)										
		0,00			774,69	0,00	774,69	0,00	0,00	0,00	774,69
1.04.028.0093	Manutenzione apparecchi scientifici (PARSIFAL)										
		29.000,00			9.933,28	0,00	38.933,28	0,00	7.504,54	7.504,54	31.428,74
1.04.028.0150	Manutenzione apparecchi scientifici (PIANO AGRUMICOLO)										
		5.000,00			0,00	1.900,00	3.100,00	0,00	102,00	102,00	2.998,00

Data Elaborazione 23-03-2004
Pagina 77
Parte B

RENDICONTO FINANZIARIO SPESE - ESERCIZIO 2003

CAPITOLO C O D I C E	G E S T I O N E D E I R E S I D U I P A S S I V I						G E S T I O N E D I C A S S A				TOTALE DEI RESIDUI PASSIVI AL TERMINE DELL'ESERCIZIO
	RESIDUI ALL'INIZIO DELL'ESERCIZIO	PAGATI	RIMASTI DA PAGARE	TOTALI	V A R I A Z I O N I		PREVISIONI	PAGAMENTI	DIFFERENZE RISPETTO ALLE PREVISIONI		
					IN +	IN -			IN +	IN -	
1.04.028.0060	13	14	15 (16 - 14)	16 (14 + 15)	17 (16 - 13)	18 (13 - 16)	19	20	21 (20 - 19)	22 (19 - 20)	23 (9 + 15)
I.C.S. 60	0.00	0.00	0.00	0.00	0.00		0.00	0.00	0.00		0.00
1.04.028.0081											
I.C.S. 81	4.111,56	3.991,56	120,00	4.111,56	0.00		4.111,56	3.991,56	120,00		120,00
1.04.028.0084											
I.C.S. 84	271,20	271,20	0.00	271,20	0.00		2.078,80	271,20	1.807,60		0.00
1.04.028.0088											
I.C.S. 88	0.00	0.00	0.00	0.00	0.00		274,69	0.00	274,69		0.00
1.04.028.0093											
I.C.S. 93	2.414,16	1.056,00	1.358,16	2.414,16	0.00		18.347,44	1.056,00	17.291,44		8.862,70
1.04.028.0150											
I.C.S. 150	0.00	0.00	0.00	0.00	0.00		600,00	0.00	600,00		102,00

RENDICONTO FINANZIARIO SPESE - ESERCIZIO 2003

[illegible]

RENDICONTO FINANZIARIO SPESE - ESERCIZIO 2003

CAPITOLO CODICE	G E S T I O N E D E I R E S I D U I P A S S I V I						G E S T I O N E D I C A S S A				TOTALE DEI RESIDUI PASSIVI AL TERMINE DELL'ESERCIZIO
	RESIDUI ALL'INIZIO DELL'ESERCIZIO	PAGATI	RIMASTI DA PAGARE	TOTALI	VARIAZIONI		PREVISIONI	PAGAMENTI	DIFFERENZE RISPETTO ALLE PREVISIONI		
					IN +	IN -			IN +	IN -	
1.04.028.0160	13	14	15 (16 - 14)	16 (14 + 15)	17 (16 - 13)	18 (13 - 16)	19	20	21 (20 - 19)	22 (19 - 20)	23 (9 + 15)
ICS 160	0,00	0,00	0,00	0,00	0,00		2.500,00	4.004,30	1.504,30		955,20
1.04.028.5202											
ICS 5202	0,00	0,00	0,00	0,00	0,00		7.746,85	0,00		7.746,85	1.134,00
1.04.028.5205											
ICS 5205	0,00	0,00	0,00	0,00	0,00		3.493,71	0,00		3.493,71	3.225,60
1.04.028.5206											
ICS 5206	1.314,00	1.314,00	0,00	1.314,00	0,00		4.075,99	5.417,70	1.341,71		478,80
1.04.028.5208											
ICS 5208	42.054,00	42.054,00	0,00	42.054,00	0,00		42.084,00	42.054,00		30,00	0,00

[illegible]

Data Elaborazione 23-03-2004
Pagina 79
Parte B

RENDICONTO FINANZIARIO SPESE - ESERCIZIO 2003

[illegible]

[illegible]

[illegible]

[illegible]

RENDICONTO FINANZIARIO SPESE - ESERCIZIO 2003

CAPITOLO	G E S T I O N E D E I R E S I D U I P A S S I V I						G E S T I O N E D I C A S S A				TOTALE DEI RESIDUI PASSIVI AL TERMINE DELL'ESERCIZIO	
	C O D I C E	RESIDUI ALL'INIZIO DELL'ESERCIZIO	PAGATI	RIMASTI DA PAGARE	TOTALI	V A R I A Z I O N I		PREVISIONI	PAGAMENTI	D I F F E R E N Z E R I S P E T T O A L L E P R E V I S I O N I		
						IN +	IN -			IN +		IN -
		13	14	15 (16 - 14)	16 (14 + 15)	17 (16 - 13)	18 (13 - 16)	19	20	21 (20 - 19)	22 (19 - 20)	23 (9 + 15)
1.04.031.0047												
I.C.S. 47	0.00	0.00	0.00	0.00	0.00	0.00		2.500.00	0.00		2.500.00	0.00
1.04.031.0060												
I.C.S. 60	0.00	0.00	0.00	0.00	0.00	0.00		89.00	89.00	0.00		0.00
1.04.031.0062												
I.C.S. 62	0.00	0.00	0.00	0.00	0.00	0.00		990.00	990.00	0.00		0.00
1.04.031.0070												
I.C.S. 70	0.00	0.00	0.00	0.00	0.00	0.00		3.000.00	2.040.00		960.00	0.00
1.04.031.0071												
I.C.S. 71	0.00	0.00	0.00	0.00	0.00	0.00		0.00	480.00	480.00		0.00

Data Elaborazione 23-03-2004
Pagina 82
Parte A

RENDICONTO FINANZIARIO SPESE - ESERCIZIO 2003

C A P I T O L O		G E S T I O N E				D I		C O M P E T E N Z A			
CODICE	DESCRIZIONE	P R E V I S I O N I		DEFINITIVE	S O M M E I M P E G N A T E			D I F F E R E N Z E R I S P E T T O A L L E P R E V I S I O N I			
		INIZIALI	V A R I A Z I O N I		PAGATE	RIMASTE DA PAGARE	TOTALI IMPEGNATI	IN +	IN -		
			IN AUMENTO							IN DIMINUZIONE	
		4	5 (7 - 4)	6 (4 - 7)	7 (4 + 5 - 6)	8	9 (10 - 8)	10 (8 + 9)	11 (10 - 7)	12 (7 - 10)	
1.04.031.0084	Iscrizioni a società scientifiche (SELC)										
		2.703,00	3.262,15	0,00	5.965,15	2.185,51	235,00	2.420,51		3.544,64	
1.04.031.0088	Iscrizione a convegni (Agricoltura Biologica)										
		0,00	1.000,00	0,00	1.000,00	0,00	0,00	0,00		1.000,00	
1.04.031.0101	Iscrizioni Convegni MIUR VA-Tipici										
		7.808,13	0,00	0,00	7.808,13	1.530,00	0,00	1.530,00		6.278,13	
1.04.031.0150	Iscrizioni Convegni (piano agronomico)										
		2.300,00	0,00	0,00	2.300,00	0,00	1.250,00	1.250,00		1.050,00	
1.04.031.5206	Organ. Convegni (MIUR Idriche)										
		4.100,00	31,66	2.100,00	2.031,66	658,00	0,00	658,00		1.373,66	
1.04.031.5207	Iscrizioni Convegni NADARCHIMICA										
		2.500,00	0,00	1.660,00	840,00	840,00	0,00	840,00	0,00		

Data Elaborazione 23-03-2004
Pagina 82
Parte B

RENDICONTO FINANZIARIO SPESE - ESERCIZIO 2003

CAPITOLO CODICE	G E S T I O N E D E I R E S I D U I P A S S I V I				G E S T I O N E D I C A S S A				TOTALE DEI RESIDUI PASSIVI AL TERMINE DELL'ESERCIZIO		
	RESIDUI ALL'INIZIO DELL'ESERCIZIO	PAGATI	RIMASTI DA PAGARE	TOTALI	VARIAZIONI		PREVISIONI	PAGAMENTI		DIFFERENZE RISPETTO ALLE PREVISIONI	
	13	14	15 (16 - 14)	16 (14 + 15)	17 (16 - 13)	18 (13 - 16)	19	20	21 (20 - 19)	22 (19 - 20)	23 (9 + 15)
1.04.031.0084											
I.C.S. 84	0,00	0,00	0,00	0,00	0,00		3.965,15	2.185,51		1.779,64	235,00
1.04.031.0088											
I.C.S. 88	0,00	0,00	0,00	0,00	0,00		1.000,00	0,00		1.000,00	0,00
1.04.031.0101											
I.C.S. 101	0,00	0,00	0,00	0,00	0,00		2.808,13	1.530,00		1.278,13	0,00
1.04.031.0150											
I.C.S. 150	0,00	0,00	0,00	0,00	0,00		2.300,00	0,00		2.300,00	1.250,00
1.04.031.5206											
I.C.S. 5206	0,00	0,00	0,00	0,00	0,00		2.031,66	658,00		1.373,66	0,00
1.04.031.5207											
I.C.S. 5207	0,00	0,00	0,00	0,00	0,00		840,00	840,00	0,00		0,00

RENDICONTO FINANZIARIO SPESE - ESERCIZIO 2003

CAPITOLO		GESTIONE					DI		COMPETENZA			
CODICE	DESCRIZIONE	INIZIALI	PREVISIONI		DEFINITIVE	SOMME IMPEGNATE			DIFFERENZE RISPETTO ALLE PREVISIONI			
			IN AUMENTO	IN DIMINUZIONE		PAGATE	RIMASTE DA PAGARE	TOTALI IMPEGNATI	IN +	IN -		
		4	5 (7 - 4)	6 (4 - 7)	7 (4 + 5 - 6)	8	9 (10 - 8)	10 (8 + 9)	11 (10 - 7)	12 (7 - 10)		
1.04.031.5208	Iscrizione A Soc. Scient. CON.ECO.FOR.	0,00	1.000,00	0,00	1.000,00	0,00	0,00	0,00		1.000,00		
1.04.031.5220	Spese attivita' divulgative e iscrizioni societa' scientifiche (Ambiente)											
		0,00	4.000,00	0,00	4.000,00	0,00	0,00	0,00		4.000,00		
1.04.031.5221	Iscrizione a convegni (ARPA)											
		0,00	2.232,00	2.172,00	60,00	60,00	0,00	60,00	0,00			
1.04.031.5223	Iscrizione societ' scientifiche CON.ECO.FOR											
		0,00	10.000,00	0,00	10.000,00	3.424,00	4.961,91	8.385,91		1.614,09		
1.04.031.5230	Spese attivita' divulgative e iscrizioni societa' scientifiche (OCSE)											
		0,00	15.000,00	0,00	15.000,00	15.000,00	0,00	15.000,00	0,00			

RENDICONTO FINANZIARIO SPESE - ESERCIZIO 2003

CAPITOLO		G E S T I O N E D E I R E S I D U I P A S S I V I					G E S T I O N E D I C A S S A				TOTALE DEI RESIDUI PASSIVI AL TERMINE DELL'ESERCIZIO	
CODICE	RESIDUI ALL'INIZIO DELL'ESERCIZIO	PAGATI	RIMASTI DA PAGARE	TOTALI	VARIAZIONI		PREVISIONI	PAGAMENTI	DIFFERENZE RISPETTO ALLE PREVISIONI		23 (9 + 15)	
					IN +	IN -			IN +	IN -		
1.04.031.5208	13	14	15 (16 - 14)	16 (14 + 15)	17 (16 - 13)	18 (13 - 16)	19	20	21 (20 - 19)	22 (19 - 20)		

RENDICONTO FINANZIARIO SPESE - ESERCIZIO 2003

CAPITOLO		GESTIONE				DI		COMPETENZA			
CODICE	DESCRIZIONE	INIZIALI	PREVISIONI		DEFINITIVE	SOMME IMPEGNATE		DIFFERENZE RISPETTO ALLE PREVISIONI			
			IN AUMENTO	IN DIMINUZIONE		PAGATE	RIMASTE DA PAGARE	TOTALI IMPEGNATI	IN +	IN -	
		4	5 (7 - 4)	6 (4 - 7)	7 (4 + 5 - 6)	8	9 (10 - 8)	10 (8 + 9)	11 (10 - 7)	12 (7 - 10)	
1.04.031.5238	Iscrizione a società scientifiche(VA-APAT)										
		0,00	4.000,00	0,00	4.000,00	0,00	60,00	60,00		3.940,00	
1.04.031.5260	Iscrizioni convegno										
		0,00	1.162,03	0,00	1.162,03	1.024,00	0,00	1.024,00		138,03	
	Totale V.E. 31	45.846,04	47.050,39	8.161,82	84.734,61	43.694,11	7.727,91	51.422,02		33.312,59	
1.04.036	Gestioni campi sperimentali (MIUR Risorse Idriche)										
1.04.036.5206	Gestione campi sperimentali (MIUR)										
		9.300,00	1.029,14	0,00	10.329,14	0,00	0,00	0,00		10.329,14	
	Totale V.E. 36	9.300,00	1.029,14	0,00	10.329,14	0,00	0,00	0,00		10.329,14	
1.04.037	VOCE ECONOMICA 37 - Analisi chimiche e tecnologiche										
1.04.037.0070	Analisi Terreni e Foglie (Federchimica)										
		2.000,00	4.000,00	0,00	6.000,00	2.239,92	0,00	2.239,92		3.760,08	

Data Elaborazione 23-03-2004
Pagina 84
Parte B

RENDICONTO FINANZIARIO SPESE - ESERCIZIO 2003

CAPITOLO		G E S T I O N E D E I R E S I D U I P A S S I V I						G E S T I O N E D I C A S S A				TOTALE DEI
CODICE	RESIDUI ALL'INIZIO DELL'ESERCIZIO	PAGATI	RIMASTI DA PAGARE	TOTALI	VARIAZIONI		PREVISIONI	PAGAMENTI	DIFFERENZE RISPETTO ALLE PREVISIONI		DELL'ESERCIZIO	AL TERMINE
					IN +	IN -			IN +	IN -		
1.04.031.5238	13	14	15 (16 - 14)	16 (14 + 15)	17 (16 - 13)	18 (13 - 16)	19	20	21 (20 - 19)	22 (19 - 20)	23 (9 + 15)	
I.C.S. 5238	0.00	0.00	0.00	0.00	0.00		2.000.00	0.00		2.000.00	60.00	
1.04.031.5260												
I.C.S. 5260	0.00	0.00	0.00	0.00	0.00		1.162.03	1.024.00		138.03	0.00	
I.V.E. 31	24.621.12	14.829.60	9.791.52	24.621.12	0.00		78.875.73	58.523.71		20.352.02	17.519.43	
1.04.036												
1.04.036.5206												
I.C.S. 5206	0.00	0.00	0.00	0.00	0.00		3.329.14	0.00		3.329.14	0.00	
I.V.E. 36	0.00	0.00	0.00	0.00	0.00		3.329.14	0.00		3.329.14	0.00	
1.04.037												
1.04.037.0070												
I.C.S. 70	751.68	751.68	0.00	751.68	0.00		6.751.68	2.991.60		3.760.08	0.00	

Data Elaborazione 23-03-2004

Pagina 85

Parte A

RENDICONTO FINANZIARIO SPESE - ESERCIZIO 2003

C A P I T O L O		G E S T I O N E				D I		C O M P E T E N Z A		
CODICE	DESCRIZIONE	INIZIALI	P R E V I S I O N I		DEFINITIVE	PAGATE	RIMASTE DA PAGARE	TOTALI IMPEGNATI	D I F F E R E N Z E R I S P E T T O A L L E P R E V I S I O N I	
			IN AUMENTO	IN DIMINUZIONE					IN +	IN -
		4	5 (7-4)	6 (4-7)	7 (4+5-6)	8	9 (10-8)	10 (8+9)	11 (10-7)	12 (7-10)
1.04.037.0090	Analisi campionamento terreno (SCAM)	2.500,00	4.998,93	0,00	7.498,93	1.543,92	972,00	2.515,92		4.983,01
1.04.037.0150	Analisi campionamento terreno (PIANO AGRUMICOLO)									
1.04.037.0160	Analisi campionamento terreno (CLIMAGRI)	1.000,00	0,00	0,00	1.000,00	0,00	0,00	0,00		1.000,00
1.04.037.0249	Analisi campionamento terreno (R. Lazio - divulgazione 2)	7.300,00	0,00	0,00	7.300,00	6.895,92	348,00	7.243,92		56,08
1.04.037.5207	Analisi Chimiche NADARCHIMICA									
1.04.037.5261	Analisi chimiche (COVER)	1.500,00	657,15	2.095,17	61,98	61,98	0,00	61,98	0,00	
		0,00	0,00	0,00	0,00	0,00	0,00	0,00	0,00	
		0,00	6.000,00	0,00	6.000,00	0,00	0,00	0,00		6.000,00

Data Elaborazione 23-03-2004
Pagina 85
Parte B

RENDICONTO FINANZIARIO SPESE - ESERCIZIO 2003

CAPITOLO CODICE	G E S T I O N E D E I R E S I D U I P A S S I V I				G E S T I O N E D I C A S S A				TOTALE DEI RESIDUI PASSIVI AL TERMINE DELL'ESERCIZIO		
	RESIDUI ALL'INIZIO DELL'ESERCIZIO	PAGATI	RIMASTI DA PAGARE	TOTALI	V A R I A Z I O N I		PREVISIONI	PAGAMENTI			
					IN +	IN -				IN +	IN -
	13	14	15 (16 - 14)	16 (14 + 15)	17 (16 - 13)	18 (13 - 16)	19	20	21 (20 - 19)	22 (19 - 20)	23 (9 + 15)
1.04.037.0090											
I.C.S. 90	0.00	0.00	0.00	0.00	0.00		5.498.93	1.543.92		3.955.01	972.00
1.04.037.0150											
I.C.S. 150	0.00	0.00	0.00	0.00	0.00		1.000.00	0.00		1.000.00	0.00
1.04.037.0160											
I.C.S. 160	0.00	0.00	0.00	0.00	0.00		4.300.00	5.895.92	2.595.92		348.00
1.04.037.0249											
I.C.S. 249	30.402.38	12.561.87	17.840.51	30.402.38	0.00		30.402.38	12.561.87		17.840.51	17.840.51
1.04.037.5207											
I.C.S. 5207	672.00	672.00	0.00	672.00	0.00		733.98	733.98	0.00		0.00
1.04.037.5261											
I.C.S. 5261	0.00	0.00	0.00	0.00	0.00		3.000.00	0.00		3.000.00	0.00

Data Elaborazione 23-03-2004
Pagina 86
Parte A

RENDICONTO FINANZIARIO SPESE - ESERCIZIO 2003

CAPITOLO		GESTIONE					DI		COMPETENZA			
CODICE	DESCRIZIONE	INIZIALI	PREVISIONI		DEFINITIVE	SOMME IMPEGNATE		DIFFERENZE RISPETTO ALLE PREVISIONI				
			IN AUMENTO	IN DIMINUIZIONE		PAGATE	RIMASTE DA PAGARE	TOTALI IMPEGNATI	IN +	IN -		
		4	5 (7 - 4)	6 (4 - 7)	7 (4 + 5 - 6)	8	9 (10 - 8)	10 (8 + 9)	11 (10 - 7)	12 (7 - 10)		
	Totale V.E. 37	14.300,00	15.656,08	2.095,17	27.860,91	10.741,74	1.320,00	12.061,74			15.799,17	
1.04.038	VOCE ECONOMICA 38 - Spese di coordinamento - sopraluoghi											
1.04.038.0023	Coordinamento (MISA)											
		18.000,00	9.798,67	0,00	27.798,67	4.308,51	2.581,00	6.889,51			20.909,16	
1.04.038.0051	Spese di coordinamento (Probio - 00)											
		0,00	0,00	0,00	0,00	0,00	0,00	0,00	0,00			
1.04.038.0054	Spese coordinamento (Panda)											
		24.000,00	0,00	9.706,86	14.293,14	14.289,68	0,00	14.289,68			3,46	
1.04.038.0081	Spese di coordinamento (PRAL)											
		0,00	0,00	0,00	0,00	0,00	0,00	0,00	0,00			
1.04.038.0093	Spese di coordinamento (PARSIFAL)											
		.55.000,00	5.858,19	0,00	60.858,19	2.955,29	0,00	2.955,29			57.902,90	

Data Elaborazione 23-03-2004
Pagina 86
Parte B

RENDICONTO FINANZIARIO SPESE - ESERCIZIO 2003

CAPITOLO CODICE	G E S T I O N E D E I R E S I D U I P A S S I V I					G E S T I O N E D I C A S S A				TOTALE DEI RESIDUI PASSIVI AL TERMINE DELL'ESERCIZIO	
	RESIDUI ALL'INIZIO DELL'ESERCIZIO	PAGATI	RIMASTI DA PAGARE	TOTALI	V A R I A Z I O N I		PREVISIONI	PAGAMENTI	DIFFERENZE RISPETTO ALLE PREVISIONI		
					IN +	IN -					
	13	14	15 (16 - 14)	16 (14 + 15)	17 (16 - 13)	18 (13 - 16)	19	20	21 (20 - 19)	22 (19 - 20)	23 (9 + 15)
1.04.038											
1.04.038.0023											

Data Elaborazione 23-03-2004
Pagina 87
Parte A

RENDICONTO FINANZIARIO SPESE - ESERCIZIO 2003

C A P I T O L O		G E S T I O N E					D I		C O M P E T E N Z A			
CODICE	DESCRIZIONE	INIZIALI	P R E V I S I O N I		DEFINITIVE	S O M M E I M P E G N A T E		D I F F E R E N Z E R I S P E T T O A L L E P R E V I S I O N I				
			IN AUMENTO	V A R I A Z I O N I IN DIMINUZIONE		PAGATE	RIMASTE DA PAGARE	TOTALI IMPEGNATI	IN +	IN -		
1.04.038.5208		4	5 (7 - 4)	6 (4 - 7)	7 (4 + 5 - 6)	8	9 (10 - 8)	10 (8 + 9)	11 (10 - 7)	12 (7 - 10)		
	Spese Coordinamento CON.ECO.FOR.	2.600,00	0,00	200,00	2.400,00	1.203,06	101,23	1.304,29		1.095,71		
1.04.038.5223												
	Spese Coordinamento CON.ECO.FOR.	0,00	4.000,00	0,00	4.000,00	0,00	0,00	0,00		4.000,00		
	Totale V.E. 38	99.600,00	19.656,86	9.906,86	109.350,00	22.756,54	2.682,23	25.438,77		83.911,23		
1.04.039												
	VOCE ECONOMICA 39 - Spese per attuazione normativa 626											
1.04.039.0000												
	VOCE ECONOMICA 39 - Spese per attuazione normativa 626	35.500,00	188.460,00	0,00	223.960,00	21.666,97	107.808,77	129.475,74		94.484,26		
1.04.039.5219												
	Spese per attuazione normativa 626 (Ossevatorio Pedagogico)	0,00	9.000,00	9.000,00	0,00	0,00	0,00	0,00	0,00			
	Totale V.E. 39	35.500,00	197.460,00	9.000,00	223.960,00	21.666,97	107.808,77	129.475,74		94.484,26		

Data Elaborazione 23-03-2004
Pagina 87
Parte B

RENDICONTO FINANZIARIO SPESE - ESERCIZIO 2003

CAPITOLO CODICE	G E S T I O N E D E I R E S I D U I P A S S I V I						G E S T I O N E D I C A S S A				TOTALE DEI RESIDUI PASSIVI AL TERMINE DELL'ESERCIZIO
	RESIDUI ALL'INIZIO DELL'ESERCIZIO	PAGATI	RIMASTI DA PAGARE	TOTALI	V A R I A Z I O N I		PREVISIONI	PAGAMENTI	DIFFERENZE RISPETTO ALLE PREVISIONI		
					IN +	IN -			IN +	IN -	
	13	14	15 (16 - 14)	16 (14 + 15)	17 (16 - 13)	18 (13 - 16)	19	20	21 (20 - 19)	22 (19 - 20)	23 (9 + 15)
1.04.038.5208											
I.C.S. 5208	0,00	0,00	0,00	0,00	0,00		2.400,00	1.203,06		1.196,94	1.01,23
1.04.038.5223											
I.C.S. 5223	0,00	0,00	0,00	0,00	0,00		0,00	0,00			0,00
I.V.E. 38	55.279,52	37.764,00	17.515,52	55.279,52	0,00		82.629,52	60.520,54		22.108,98	20.197,25
1.04.039											
1.04.039.0000											
I.C.S. 0	26.470,15	14.496,00	11.974,15	26.470,15	0,00		130.430,15	36.162,97		94.267,18	119.782,92
1.04.039.5219											
I.C.S. 5219	0,00	0,00	0,00	0,00	0,00		0,00	0,00		0,00	0,00
I.V.E. 39	26.470,15	14.496,00	11.974,15	26.470,15	0,00		130.430,15	36.162,97		94.267,18	119.782,92

RENDICONTO FINANZIARIO SPESE - ESERCIZIO 2003

[illegible]

Data Elaborazione 23-03-2004
Pagina 88
Parte B

RENDICONTO FINANZIARIO SPESE - ESERCIZIO 2003

CAPITOLO CODICE	G E S T I O N E D E I R E S I D U I P A S S I V I					G E S T I O N E D I C A S S A				TOTALE DEI RESIDUI PASSIVI AL TERMINE DELL'ESERCIZIO	
	RESIDUI ALL'INIZIO DELL'ESERCIZIO	PAGATI	RIMASTI DA PAGARE	TOTALI	V A R I A Z I O N I		PREVISIONI	PAGAMENTI	DIFFERENZE RISPETTO ALLE PREVISIONI		
					IN +	IN -			IN +		IN -
	13	14	15 (16 - 14)	16 (14 + 15)	17 (16 - 13)	18 (13 - 16)	19	20	21 (20 - 19)	22 (19 - 20)	23 (9 + 15)
I Categoria 4	711.372,40	456.065,09	250.197,97	706.263,06		5.109,34	2.690.107,78	1.213.360,62		1.476.747,16	726.484,39
1.05											
1.05.001											
1.05.001.0066											
I.C.S. 66	0,00	0,00	0,00	0,00	0,00		6.662,28	0,00		6.662,28	0,00
1.05.001.0102											
I.C.S. 102	0,00	0,00	0,00	0,00	0,00		76.697,19	24.712,67		51.984,52	0,00
1.05.001.5205											
I.C.S. 5205	0,00	0,00	0,00	0,00	0,00		40.932,41	27.074,35		13.858,06	0,00
1.05.001.5206											
I.C.S. 5206	0,00	0,00	0,00	0,00	0,00		63.184,71	39.079,31		24.105,40	0,00

RENDICONTO FINANZIARIO SPESE - ESERCIZIO 2003

C A P I T O L O		G E S T I O N E				D I		C O M P E T E N Z A			
C O D I C E	D E S C R I Z I O N E	I N I Z I A L I	P R E V I S I O N I		D E F I N I T I V E	S O M M E I M P E G N A T E		D I F F E R E N Z E R I S P E T T O A L L E P R E V I S I O N I			
			I N A U M E N T O	I N D I M I N U Z I O N E		P A G A T E	R I M A S T E D A P A G A R E	T O T A L I I M P E G N A T I	I N +	I N -	
		4	5 (7 - 4)	6 (4 - 7)	7 (4 + 5 - 6)	8	9 (10 - 8)	10 (8 + 9)	11 (10 - 7)	12 (7 - 10)	
1.05.001.5210	Assegni di ricerca (OSSEV. PEDOLOGICO)	26.296,24	0,00	26.296,24	0,00	0,00	0,00	0,00	0,00		
1.05.001.5220	Assegni di ricerca(Ambiente)										
		0,00	24.797,98	0,00	24.797,98	2.361,70	0,00	2.361,70		22.436,28	
	Totale V.E. 1	321.296,24	45.261,98	57.283,65	309.274,57	93.228,03	0,00	93.228,03		216.046,54	
	Totale Categoria 5	321.296,24	45.261,98	57.283,65	309.274,57	93.228,03	0,00	93.228,03	Λ	216.046,54	
1.07	CATEGORIA 7 - ONERI FINANZIARI										
1.07.002	VOCE ECONOMICA 2 - Spese e commissioni bancarie										
1.07.002.0000	VOCE ECONOMICA 2 - Spese e commissioni bancarie	500,00	0,00	0,00	500,00	137,03	0,00	137,03		362,97	
	Totale V.E. 2	500,00	0,00	0,00	500,00	137,03	0,00	137,03		362,97	
	Totale Categoria 7	500,00	0,00	0,00	500,00	137,03	0,00	137,03		362,97	

Data Elaborazione 23-03-2004
Pagina 89
Parte B

RENDICONTO FINANZIARIO SPESE - ESERCIZIO 2003

CAPITOLO		G E S T I O N E D E I R E S I D U I P A S S I V I					G E S T I O N E D I C A S S A				TOTALE DEI RESIDUI PASSIVI AL TERMINE DELL'ESERCIZIO	
CODICE	RESIDUI ALL'INIZIO DELL'ESERCIZIO	PAGATI	RIMASTI DA PAGARE	TOTALI	V A R I A Z I O N I		PREVISIONI	PAGAMENTI	D I F F E R E N Z E R I S P E T T O A L L E P R E V I S I O N I		23 (9 + 15)	
					IN +	IN -			IN +	IN -		
1.05.001.5210												
I.C.S. 5210	0.00	0.00	0.00	0.00	0.00	0.00	0.00	0.00	0.00	0.00	0.00	
1.05.001.5220												
I.C.S. 5220	0.00	0.00	0.00	0.00	0.00	0.00	24.797.98	2.361.70		22.436.28	0.00	
I.V.E. 1	0.00	0.00	0.00	0.00	0.00	0.00	212.274.57	93.228.03		119.046.54	0.00	
I Categoria 5	0.00	0.00	0.00	0.00	0.00	0.00	212.274.57	93.228.03		119.046.54	0.00	
1.07												
1.07.002												
1.07.002.0000												
I.C.S. 0	0.00	0.00	0.00	0.00	0.00	0.00	500.00	137.03		362.97	0.00	
I.V.E. 2	0.00	0.00	0.00	0.00	0.00	0.00	500.00	137.03		362.97	0.00	
I Categoria 7	0.00	0.00	0.00	0.00	0.00	0.00	500.00	137.03		362.97	0.00	

[illegible]

Data Elaborazione 23-03-2004

Pagina 90

Parte B

RENDICONTO FINANZIARIO SPESE - ESERCIZIO 2003

CAPITOLO		G E S T I O N E D E I R E S I D U I P A S S I V I				G E S T I O N E D I C A S S A				T O T A L E D E I R E S I D U I P A S S I V I A L T E R M I N E D E L L ' E S E R C I Z I O	
C O D I C E	R E S I D U I A L L ' I N I Z I O D E L L ' E S E R C I Z I O	P A G A T I	R I M A S T I D A P A G A R E	T O T A L I	V A R I A Z I O N I		P R E V I S I O N I	P A G A M E N T I	D I F F E R E N Z E R I S P E T T O A L L E P R E V I S I O N I		
					I N +	I N -			I N +	I N -	
	13	14	15 (16 - 14)	16 (14 + 15)	17 (16 - 13)	18 (13 - 16)	19	20	21 (20 - 19)	22 (19 - 20)	23 (9 + 15)
1.08											
1.08.001											
1.08.001.0000											
I.C.S.0	0.00	0.00	0.00	0.00	0.00		28.000.00	21.769.33	6.230.67		94.34
I.V.E.1	0.00	0.00	0.00	0.00	0.00		28.000.00	21.769.33	6.230.67		94.34
1.08.002											
1.08.002.0000											
I.C.S.0	0.00	0.00	0.00	0.00	0.00		27.330.00	3.202.76	24.127.24		8.962.55
1.08.002.0041											
I.C.S.41	0.00	0.00	0.00	0.00	0.00		12.072.34	0.00	12.072.34		12.072.34
1.08.002.0047											
I.C.S.47	0.00	0.00	0.00	0.00	0.00		4.734.16	4.734.16	0.00		0.00

Data Elaborazione 19-04-2004
Pagina 91
Parte A

RENDICONTO FINANZIARIO SPESE - ESERCIZIO 2003

C A P I T O L O		G E S T I O N E				D I		C O M P E T E N Z A			
CODICE	DESCRIZIONE	P R E V I S I O N I		V A R I A Z I O N I		DEFINITIVE	S O M M E I M P E G N A T E		D I F F E R E N Z E R I S P E T T O A L L E P R E V I S I O N I		
		INIZIALI	IN AUMENTO	IN DIMINUZIONE	PAGATE		RIMASTE DA PAGARE	TOTALI IMPEGNATI	IN +	IN -	
		4	5 (7 - 4)	6 (4 - 7)	7 (4 + 5 - 6)	8	9 (10 - 8)	10 (8 + 9)	11 (10 - 7)	12 (7 - 10)	
1.08.002.0065	Versamenti I.V.A (Agricola)										
		0,00	1.228,34	0,00	1.228,34	1.159,16	0,00	1.159,16		69,18	
1.08.002.0066	Versamento IVA (PRAL Frutticoltura)										
		0,00	0,00	0,00	0,00	0,00	0,00	0,00	0,00		
1.08.002.0070	Versamenti I.V.A. (Federchimica)										
		0,00	3.615,20	0,00	3.615,20	3.615,20	0,00	3.615,20	0,00		
1.08.002.0072	Versamenti I.V.A. (Economia Montana)										
		0,00	11.576,17	0,00	11.576,17	0,00	0,00	0,00		11.576,17	
1.08.002.0084	Versamenti IVA (SELC)										
		697,22	4.907,83	0,00	5.605,05	3.151,14	0,00	3.151,14		2.453,91	
1.08.002.5201	Versamento IVA (OGM Reg. Lazio)										
		0,00	7.316,47	0,00	7.316,47	1.471,47	5.845,00	7.316,47	0,00		

Data Elaborazione 23-03-2004
Pagina 91
Parte B

RENDICONTO FINANZIARIO SPESE - ESERCIZIO 2003

CAPITOLO		G E S T I O N E D E I R E S I D U I P A S S I V I					G E S T I O N E D I C A S S A				TOTALE DEI RESIDUI PASSIVI AL TERMINE DELL'ESERCIZIO	
CODICE	RESIDUI ALL'INIZIO DELL'ESERCIZIO	PAGATI	RIMASTI DA PAGARE	TOTALI	VARIAZIONI		PREVISIONI	PAGAMENTI	DIFFERENZE RISPETTO ALLE PREVISIONI		23 (9 + 15)	
					IN +	IN -			IN +	IN -		
	13	14	15 (16 - 14)	16 (14 + 15)	17 (16 - 13)	18 (13 - 16)	19	20	21 (20 - 19)	22 (19 - 20)		
1.08.002.0065												
I.C.S. 65	0,00	0,00	0,00	0,00	0,00		1.228,34	1.159,16		69,18	0,00	
1.08.002.0066												
I.C.S. 66	92,96	92,96	0,00	92,96	0,00		92,96	92,96	0,00		0,00	
1.08.002.0070												
I.C.S. 70	0,00	0,00	0,00	0,00	0,00		3.615,20	3.615,20	0,00		0,00	
1.08.002.0072												
I.C.S. 72	0,00	0,00	0,00	0,00	0,00		6.576,17	0,00		6.576,17	0,00	
1.08.002.0084												
I.C.S. 84	0,00	0,00	0,00	0,00	0,00		3.605,05	3.151,14		453,91	0,00	
1.08.002.5201												
I.C.S. 5201	878,19	877,98	0,00	877,98		0,21	8.194,66	2.349,45		5.845,21	5.845,00	

C A P I T O L O		G E S T I O N E						D I C O M P E T E N Z A					
CODICE	DESCRIZIONE	P R E V I S I O N I		S O M M E I M P E G N A T E		D I F F E R E N Z E R I S P E T T O A L L E P R E V I S I O N I							
		I N I Z I A L I	V A R I A Z I O N I		D E F I N I T I V E	P A G A T E	R I M A S T E D A P A G A R E	T O T A L I I M P E G N A T I	I N +	I N -			
			I N A U M E N T O	I N D I M I N U Z I O N E							7 (4 + 5 - 6)	8	9 (10 - 8)
1.08.002.5207	Versamento IVA NADARCHIMICA	4	5 (7 - 4)	6 (4 - 7)									
		0,00	0,11	0,11		0,00	0,00	0,00	0,00	0,00			
1.08.002.5209	Versamenti IVA (LARIAN)												
		800,00	60,83	0,00		860,83	860,66	0,00	860,66				0,17
1.08.002.5220	Versamenti I.V.A. (Ambiente)												
		0,00	19.483,34	0,00		19.483,34	5.845,00	0,00	5.845,00				13.638,34
1.08.002.5222	Versamenti I.V.A. (ILSA)												
		0,00	20.800,00	0,00		20.800,00	0,00	0,00	0,00				20.800,00
1.08.002.5238	Versamenti I.V.A. (VA-APAT)												
		0,00	30.000,00	0,00		30.000,00	0,00	0,00	0,00				30.000,00
1.08.002.5260	Versamenti I.V.A.												
		0,00	232,40	0,00		232,40	0,00	0,00	0,00				232,40

Data Elaborazione 23-03-2004
Pagina 92
Parte B

RENDICONTO FINANZIARIO SPESE - ESERCIZIO 2003

CAPITOLO	G E S T I O N E D E I R E S I D U I P A S S I V I						G E S T I O N E D I C A S S A				TOTALE DEI RESIDUI PASSIVI AL TERMINE DELL'ESERCIZIO	
	CODICE	RESIDUI ALL'INIZIO DELL'ESERCIZIO	PAGATI	RIMASTI DA PAGARE	TOTALI	VARIAZIONI		PREVISIONI	PAGAMENTI	DIFFERENZE RISPETTO ALLE PREVISIONI		
						IN +	IN -			IN +		IN -
		13	14	15 (16 - 14)	16 (14 + 15)	17 (16 - 13)	18 (13 - 16)	19	20	21 (20 - 19)	22 (19 - 20)	23 (9 + 15)
1.08.002.5207												
I.C.S. 5207	0.00	0.00	0.00	0.00	0.00	0.00	0.00	0.00	0.00	0.00	0.00	0.00
1.08.002.5209												
I.C.S. 5209	0.00	0.00	0.00	0.00	0.00	0.00	0.00	860.83	860.66	0.17	0.00	0.00
1.08.002.5220												
I.C.S. 5220	0.00	0.00	0.00	0.00	0.00	0.00	0.00	19.483.34	5.845.00	13.638.34	0.00	0.00
1.08.002.5222												
I.C.S. 5222	0.00	0.00	0.00	0.00	0.00	0.00	0.00	20.800.00	0.00	20.800.00	0.00	0.00
1.08.002.5238												
I.C.S. 5238	0.00	0.00	0.00	0.00	0.00	0.00	0.00	8.000.00	0.00	8.000.00	0.00	0.00
1.08.002.5260												
I.C.S. 5260	0.00	0.00	0.00	0.00	0.00	0.00	0.00	232.40	0.00	232.40	0.00	0.00

[illegible]

Data Elaborazione 23-03-2004
Pagina 93
Parte B

RENDICONTO FINANZIARIO SPESE - ESERCIZIO 2003

CAPITOLO		G E S T I O N E D E I R E S I D U I P A S S I V I					G E S T I O N E D I C A S S A				TOTALE DEI RESIDUI PASSIVI AL TERMINE DELL'ESERCIZIO	
CODICE	RESIDUI ALL'INIZIO DELL'ESERCIZIO	PAGATI	RIMASTI DA PAGARE	TOTALI	VARIAZIONI		PREVISIONI	PAGAMENTI	DIFFERENZE RISPETTO ALLE PREVISIONI		23 (9 + 15)	
					IN +	IN -			IN +	IN -		
	13	14	15 (16 - 14)	16 (14 + 15)	17 (16 - 13)	18 (13 - 16)	19	20	21 (20 - 19)	22 (19 - 20)		
1.08.002.5261												
I.C.S. 5261	0.00	0.00	0.00	0.00	0.00		5.000.00	2.500.00		2.500.00	0.00	
IVE.2	971.15	970.94	0.00	970.94		0.21	121.825.45	27.510.49		94.314.96	26.879.89	
I.Categoria 8	971.15	970.94	0.00	970.94		0.21	149.825.45	49.279.82		100.545.63	26.974.23	
1.09												
1.09.001												
1.09.001.0000												
I.C.S. 0	0.00	0.00	0.00	0.00	0.00		1.198.18	0.00		1.198.18	0.00	
IVE.1	0.00	0.00	0.00	0.00	0.00		1.198.18	0.00		1.198.18	0.00	
I.Categoria 9	0.00	0.00	0.00	0.00	0.00		1.198.18	0.00		1.198.18	0.00	

[illegible]

Data Elaborazione 23-03-2004
Pagina 94
Parte B

RENDICONTO FINANZIARIO SPESE - ESERCIZIO 2003[illegible]

C A P I T O L O		G E S T I O N E					D I		C O M P E T E N Z A				
C O D I C E	D E S C R I Z I O N E	I N I Z I A L I		P R E V I S I O N I			D E F I N I T I V E	S O M M E I M P E G N A T E			D I F F E R E N Z E R I S P E T T O A L L E P R E V I S I O N I		
		4	0,00	V A R I A Z I O N I		P A G A T E		R I M A S T E D A P A G A R E	T O T A L I I M P E G N A T I	R I S P E T T O A L L E P R E V I S I O N I			
				5 (7 - 4)	6 (4 - 7)					7 (4 + 5 - 6)	8	9 (10 - 8)	10 (8 + 9)
1.10.002.0040	Fondo di riserva CON.ECO.FOR		0,00	920,98	0,00	920,98		0,00	0,00	0,00			920,98
1.10.002.0042	Fondo di riserva (Microorganismi)		0,00	2.560,92	0,00	2.560,92		0,00	0,00	0,00			2.560,92
1.10.002.0050	Fondo di riserva (DUESSECI)		1.302,07	0,00	0,00	1.302,07		0,00	0,00	0,00			1.302,07
1.10.002.0052	Fondo di riserva ANALISI MICROBIOLOGICHE		0,00	13.215,22	0,00	13.215,22		0,00	0,00	0,00			13.215,22
1.10.002.0057	Fondo di riserva (Norm. Internazionale)		0,00	15,00	0,00	15,00		0,00	0,00	0,00			15,00
			645,78	419,09	0,00	1.064,87		0,00	0,00	0,00			1.064,87

Data Elaborazione 23-03-2004
Pagina 95
Parte B

RENDICONTO FINANZIARIO SPESE - ESERCIZIO 2003

CAPITOLO CODICE	G E S T I O N E D E I R E S I D U I P A S S I V I				G E S T I O N E D I C A S S A				TOTALE DEI RESIDUI PASSIVI AL TERMINE DELL'ESERCIZIO	
	RESIDUI ALL'INIZIO DELL'ESERCIZIO	PAGATI	RIMASTI DA PAGARE	V A R I A Z I O N I		PREVISIONI	PAGAMENTI	D I F F E R E N Z E R I S P E T T O A L L E P R E V I S I O N I		23 (9 + 15)
				IN +	IN -			IN +	IN -	
	13	14	15 (16 - 14)	17 (16 - 13)	18 (13 - 16)	19	20	21 (20 - 19)	22 (19 - 20)	
I.C.S. 38	0.00	0.00	0.00	0.00		920.98	0.00		920.98	0.00
1.10.002.0040										
I.C.S. 40	0.00	0.00	0.00	0.00		2.560.92	0.00		2.560.92	0.00
1.10.002.0042										
I.C.S. 42	0.00	0.00	0.00	0.00		1.302.07	0.00		1.302.07	0.00
1.10.002.0050										
I.C.S. 50	0.00	0.00	0.00	0.00		13.215.22	0.00		13.215.22	0.00
1.10.002.0052										
I.C.S. 52	0.00	0.00	0.00	0.00		15.00	0.00		15.00	0.00
1.10.002.0057										
I.C.S. 57	0.00	0.00	0.00	0.00		1.064.87	0.00		1.064.87	0.00

Data Elaborazione 23-03-2004
Pagina 96
Parte A

RENDICONTO FINANZIARIO SPESE - ESERCIZIO 2003

C A P I T O L O		G E S T I O N E					D I		C O M P E T E N Z A			
C O D I C E	D E S C R I Z I O N E	P R E V I S I O N I			D E F I N I T I V E	S O M M E I M P E G N A T E		D I F F E R E N Z E R I S P E T T O A L L E P R E V I S I O N I				
		I N I Z I A L I	V A R I A Z I O N I			P A G A T E	R I M A S T E D A P A G A R E	T O T A L I I M P E G N A T I	I N +	I N -		
			I N A U M E N T O	I N D I M I N U Z I O N E								
		4	5 (7 - 4)	6 (4 - 7)	7 (4 + 5 - 6)	8	9 (10 - 8)	10 (8 + 9)	11 (10 - 7)	12 (7 - 10)		
1.10.002.0060	Fondo di riserva CNR 004											
		0,00	595,67	0,00	595,67	0,00	595,67	595,67	0,00			
1.10.002.0061	Fondo di riserva CLIMAGRI											
		0,00	850,99	0,00	850,99	0,00	0,00	0,00		850,99		
1.10.002.0062	Fondo di riserva CNR											
		0,00	3.030,70	0,00	3.030,70	0,00	3.030,70	3.030,70	0,00			
1.10.002.0064	Fondo di riserva CNR 005											
		0,00	1.641,40	0,00	1.641,40	0,00	1.641,39	1.641,39		0,01		
1.10.002.0065	Fondo di riserva (Azienda Agricola)											
		2.065,83	5.821,24	0,00	7.887,07	0,00	0,00	0,00		7.887,07		
1.10.002.0072	Fondo di riserva (Foreste)											
		0,00	7.754,29	0,00	7.754,29	0,00	0,00	0,00		7.754,29		

Data Elaborazione 23-03-2004
Pagina 96
Parte B

RENDICONTO FINANZIARIO SPESE - ESERCIZIO 2003

CAPITOLO CODICE	G E S T I O N E D E I R E S I D U I P A S S I V I						G E S T I O N E D I C A S S A				TOTALE DEI RESIDUI PASSIVI AL TERMINE DELL'ESERCIZIO
	RESIDUI ALL'INIZIO DELL'ESERCIZIO	PAGATI	RIMASTI DA PAGARE	TOTALI	VARIAZIONI		PREVISIONI	PAGAMENTI	DIFFERENZE RISPETTO ALLE PREVISIONI		
					IN +	IN -			IN +	IN -	
	13	14	15 (16 - 14)	16 (14 + 15)	17 (16 - 13)	18 (13 - 16)	19	20	21 (20 - 19)	22 (19 - 20)	23 (9 + 15)
1.10.002.0060											
I.C.S. 60	0.00	0.00	0.00	0.00	0.00	0.00	595.67	0.00	0.00	595.67	595.67
1.10.002.0061											
I.C.S. 61	0.00	0.00	0.00	0.00	0.00	0.00	850.99	0.00	0.00	850.99	0.00
1.10.002.0062											
I.C.S. 62	0.00	0.00	0.00	0.00	0.00	0.00	3.030.70	0.00	0.00	3.030.70	3.030.70
1.10.002.0064											
I.C.S. 64	0.00	0.00	0.00	0.00	0.00	0.00	1.641.40	0.00	0.00	1.641.40	1.641.39
1.10.002.0065											
I.C.S. 65	0.00	0.00	0.00	0.00	0.00	0.00	7.887.07	0.00	0.00	7.887.07	0.00
1.10.002.0072											
I.C.S. 72	0.00	0.00	0.00	0.00	0.00	0.00	7.754.29	0.00	0.00	7.754.29	0.00

RENDICONTO FINANZIARIO SPESE - ESERCIZIO 2003

C A P I T O L O		G E S T I O N E					D I		C O M P E T E N Z A		
C O D I C E	D E S C R I Z I O N E	I N I Z I A L I	P R E V I S I O N I		D E F I N I T I V E	S O M M E I M P E G N A T E		D I F F E R E N Z E R I S P E T T O A L L E P R E V I S I O N I			
			I N A U M E N T O	I N D I M I N U I Z I O N E		P A G A T E	R I M A S T E D A P A G A R E	T O T A L I I M P E G N A T I	I N +	I N -	
1.10.002.0073	Fondo di riserva (CONECOFOR)	4	5 (7 - 4)	6 (4 - 7)	7 (4 + 5 - 6)	8	9 (10 - 8)	10 (8 + 9)	11 (10 - 7)	12 (7 - 10)	
		0,00	59.142,36	0,00	59.142,36	0,00	0,00	0,00		59.142,36	
1.10.002.0074	Fondo di riserva PIANO AGRUMICOLO										
		0,00	2.303,65	0,00	2.303,65	1.975,61	0,00	1.975,61		328,04	
1.10.002.0076	Fondo di riserva MIPA ATLAS										
		0,00	6,51	0,00	6,51	0,00	0,00	0,00		6,51	
1.10.002.0080	Fondo di riserva (Panda)										
		0,00	8.379,83	0,00	8.379,83	0,00	0,00	0,00		8.379,83	
1.10.002.0081	Fondo di riserva PRAL										
		0,00	18.952,30	0,00	18.952,30	0,00	0,00	0,00		18.952,30	
1.10.002.0085	Fondo di riserva PROBIO										
		0,00	30.482,53	8.328,00	22.154,53	0,00	0,00	0,00		22.154,53	

Data Elaborazione 23-03-2004
Pagina 97
Parte B

RENDICONTO FINANZIARIO SPESE - ESERCIZIO 2003

CAPITOLO		G E S T I O N E D E I R E S I D U I P A S S I V I					G E S T I O N E D I C A S S A				T O T A L E D E I	
C O D I C E	R E S I D U I A L L ' I N I Z I O D E L L ' E S E R C I Z I O	P A G A T I	R I M A S T I D A P A G A R E	T O T A L I	V A R I A Z I O N I		P R E V I S I O N I	P A G A M E N T I	D I F F E R E N Z E R I S P E T T O A L L E P R E V I S I O N I		R E S I D U I P A S S I V I A L T E R M I N E D E L L ' E S E R C I Z I O	
					I N +	I N -			I N +	I N -		
1.10.002.0073	13	14	15 (16 - 14)	16 (14 + 15)	17 (16 - 13)	18 (13 - 16)	19	20	21 (20 - 19)	22 (19 - 20)	23 (9 + 15)	
I.C.S. 73	3.563,55	3.563,55	0,00	3.563,55	0,00		62.705,91	3.563,55		59.142,36	0,00	
1.10.002.0074												
I.C.S. 74	0,00	0,00	0,00	0,00	0,00		2.303,65	1.975,61		328,04	0,00	
1.10.002.0076												
I.C.S. 76	0,00	0,00	0,00	0,00	0,00		6,51	0,00		6,51	0,00	
1.10.002.0080												
I.C.S. 80	0,00	0,00	0,00	0,00	0,00		379,83	0,00		379,83	0,00	
1.10.002.0081												
I.C.S. 81	0,00	0,00	0,00	0,00	0,00		952,30	0,00		952,30	0,00	
1.10.002.0085												
I.C.S. 85	0,00	0,00	0,00	0,00	0,00		22.154,53	0,00		22.154,53	0,00	

CAPITOLO		GESTIONE				DI		COMPETENZA			
CODICE	DESCRIZIONE	PREVISIONI		SOMME IMPEGNATE		RISPETTO ALLE PREVISIONI					
		VARIAZIONI		PAGATE	RIMASTE DA PAGARE	TOTALI IMPEGNATI	IN +	IN -			
		IN AUMENTO	IN DIMINUIZIONE						7 (4 + 5 - 6)	8	9 (10 - 8)
1.10.002.0089	Fondo di riserva ANALISI SUOLO	4	5 (7 - 4)	6 (4 - 7)	7 (4 + 5 - 6)	8	9 (10 - 8)	10 (8 + 9)	11 (10 - 7)	12 (7 - 10)	
		0,00	1.764,98	0,00	1.764,98	0,00	0,00	0,00			1.764,98
1.10.002.0090	Fondo di riserva SCAM										
		0,00	71,86	0,00	71,86	0,00	0,00	0,00			71,86
1.10.002.0231	Fondo di riserva ISPESL										
		0,00	464,81	0,00	464,81	464,81	0,00	464,81	0,00		
1.10.002.0236	Fondo di riserva MIPA - POM AGRUMICOLO.										
		0,00	3.426,19	0,00	3.426,19	0,00	0,00	0,00			3.426,19
1.10.002.0249	Fondo di riserva (Regione Lazio Divulgazione 2)										
		0,00	47.614,92	0,00	47.614,92	0,00	0,00	0,00			47.614,92
1.10.002.5201	Fondo di riserva OGM										
		0,00	5.473,31	0,00	5.473,31	0,00	0,00	0,00			5.473,31

Data Elaborazione 23-03-2004
Pagina 98
Parte B

RENDICONTO FINANZIARIO SPESE - ESERCIZIO 2003

CAPITOLO	G E S T I O N E D E I R E S I D U I P A S S I V I					G E S T I O N E D I C A S S A					TOTALE DEI RESIDUI PASSIV AL TERMINE DELL'ESERCIZIO	
	CODICE	RESIDUI ALL'INIZIO DELL'ESERCIZIO	PAGATI	RIMASTI DA PAGARE	TOTALI	V A R I A Z I O N I		PREVISIONI	PAGAMENTI	D I F F E R E N Z E R I S P E T T O A L L E P R E V I S I O N I		
						IN +	IN -			IN +		IN -
1.10.002.0089	13		14	15 (16 - 14)	16 (14 + 15)	17 (16 - 13)	18 (13 - 16)	19	20	21 (20 - 19)	22 (19 - 20)	23 (9 + 15)
		0,00	0,00	0,00	0,00	0,00		1.764,98	0,00		1.764,98	0,00
1.10.002.0090												
		0,00	0,00	0,00	0,00	0,00		71,86	0,00		71,86	0,00
1.10.002.0231												
		0,00	0,00	0,00	0,00	0,00		464,81	464,81	0,00	0,00	0,00
1.10.002.0236												
		0,00	0,00	0,00	0,00	0,00		3.426,19	0,00		3.426,19	0,00
1.10.002.0249												
		0,00	0,00	0,00	0,00	0,00		3.614,92	0,00		3.614,92	0,00
1.10.002.5201												
		0,00	0,00	0,00	0,00	0,00		3.473,31	0,00		3.473,31	0,00

Data Elaborazione 23-03-2004
Pagina 99
Parte A

RENDICONTO FINANZIARIO SPESE - ESERCIZIO 2003

CAPITOLO		GESTIONE				DI				COMPETENZA			
CODICE	DESCRIZIONE	INIZIALI	PREVISIONI		DEFINITIVE	SOMME IMPEGNATE		TOTALI	DIFFERENZE RISPETTO ALLE PREVISIONI		IN +	IN -	12 (7 - 10)
			IN AUMENTO	IN DIMINUIZIONE		PAGATE	RIMASTE DA PAGARE						
		4	5 (7 - 4)	6 (4 - 7)	7 (4 + 5 - 6)	8	9 (10 - 8)	10 (8 + 9)	11 (10 - 7)				
1.10.002.5208	Fondo di Riserva CON.ECO.FOR.												
		0,00	924,08	0,00	924,08	0,00	0,00	0,00					924,08
	Totale V.E. 2	114.013,68	373.528,59	116.773,23	370.769,04	2.440,42	5.267,76	7.708,18					363.060,86
	Totale Categoria 10	116.513,68	373.528,59	116.773,23	373.269,04	2.440,42	5.267,76	7.708,18					365.560,86
	Totale Titolo 1	4.312.167,29	3.531.000,07	391.922,12	7.451.245,24	2.284.944,77	550.945,54	2.835.890,31					4.615.354,93
2	TITOLO II - SPESE IN CONTO CAPITALE												
2.11	CATEGORIA 11 - ACQUISIZIONE BENI DI USO DUREVOLE ED OPERE IMMOBILIARI												
2.11.001	VOCE ECONOMICA 1 - Acquisto Immobili												
2.11.001.0056	Interventi straordinari alle strutture												
		206,58	0,00	0,00	206,58	0,00	0,00	0,00					206,58
2.11.001.0078	Ristrutturazione tetto S.O.P. Gorizia												
		0,00	0,00	0,00	0,00	0,00	0,00	0,00					0,00

Data Elaborazione 23-03-2004
Pagina 99
Parte B

RENDICONTO FINANZIARIO SPESE - ESERCIZIO 2003

CAPITOLO		G E S T I O N E D E I R E S I D U I P A S S I V I					G E S T I O N E D I C A S S A				TOTALE DEI	
CODICE	RESIDUI ALL'INIZIO DELL'ESERCIZIO	PAGATI	RIMASTI DA PAGARE	TOTALI	VARIAZIONI		PREVISIONI	PAGAMENTI	DIFFERENZE RISPETTO ALLE PREVISIONI		RESIDUI PASSIVI AL TERMINE DELL'ESERCIZIO	
					IN +	IN -			IN +	IN -		
	13	14	15 (16 - 14)	16 (14 + 15)	17 (16 - 13)	18 (13 - 16)	19	20	21 (20 - 19)	22 (19 - 20)	23 (9 + 15)	
1.10.002.5208												
I.C.S. 5208	1.205,92	1.205,92	0,00	1.205,92	0,00		2.130,00	1.205,92		924,08	0,00	
I.V.E. 2	4.769,47	4.769,47	0,00	4.769,47	0,00		285.538,51	7.209,89		278.328,62	5.267,76	
I Categoria 10	6.305,41	4.769,47	1.535,94	6.305,41	0,00		289.574,45	7.209,89		282.364,56	6.803,20	
I Titolo 1	748.538,13	487.859,25	260.714,65	742.573,90		5.964,23	5.980.802,92	2.772.804,02		3.207.998,90	805.660,19	
2												
2.11												
2.11.001												
2.11.001.0056												
I.C.S. 56	0,00	0,00	0,00	0,00	0,00		206,58	0,00		206,58	0,00	
2.11.001.0078												
I.C.S. 78	49.472,56	39.425,62	10.046,94	49.472,56	0,00		14.472,56	39.425,62	24.953,06		10.046,94	

RENDICONTO FINANZIARIO SPESE - ESERCIZIO 2003[illegible]

Data Elaborazione 23-03-2004
Pagina 100
Parte B

RENDICONTO FINANZIARIO SPESE - ESERCIZIO 2003

CAPITOLO	G E S T I O N E D E I R E S I D U I P A S S I V I						G E S T I O N E D I C A S S A				TOTALE DEI RESIDUI PASSIVI AL TERMINE DELL'ESERCIZIO
	RESIDUI ALL'INIZIO DELL'ESERCIZIO	PAGATI	RIMASTI DA PAGARE	TOTALI	V A R I A Z I O N I		PREVISIONI	PAGAMENTI	D I F F E R E N Z E R I S P E T T O A L L E P R E V I S I O N I		
					IN +	IN -			IN +	IN -	
CODICE	13	14	15 (16 - 14)	16 (14 + 15)	17 (16 - 13)	18 (13 - 16)	19	20	21 (20 - 19)	22 (19 - 20)	23 (9 + 15)
2.11.001.0080											
I.C.S. 80	6.021,30	0,00	6.021,30	6.021,30	0,00		6.021,30	0,00		6.021,30	6.021,30
I.V.E. 1	55.493,86	39.425,62	16.068,24	55.493,86	0,00		20.700,44	39.425,62	18.725,18		16.068,24
2.11.002											
2.11.002.0000											
I.C.S. 0	6.213,13	3.060,00	3.153,13	6.213,13	0,00		16.213,13	28.442,36	12.229,23		3.153,13
I.V.E. 2	6.213,13	3.060,00	3.153,13	6.213,13	0,00		16.213,13	28.442,36	12.229,23		3.153,13
2.11.003											
2.11.003.0056											
I.C.S. 56	0,00	0,00	0,00	0,00	0,00		1.465,39	0,00		1.465,39	0,00
I.V.E. 1	0,00	0,00	0,00	0,00	0,00		1.465,39	0,00		1.465,39	0,00

[illegible]

Data Elaborazione 23-03-2004
Pagina 101
Parte B

RENDICONTO FINANZIARIO SPESE - ESERCIZIO 2003

CAPITOLO CODICE	G E S T I O N E D E I R E S I D U I P A S S I V I				G E S T I O N E D I C A S S A				TOTALE DEI RESIDUI PASSIVI AL TERMINE DELL'ESERCIZIO	
	RESIDUI ALL'INIZIO DELL'ESERCIZIO	PAGATI	RIMASTI DA PAGARE	V A R I A Z I O N I		PREVISIONI	PAGAMENTI	D I F F E R E N Z E R I S P E T T O A L L E P R E V I S I O N I		23 (9 + 15)
				IN +	IN -			IN +	IN -	
	13	14	15 (16 - 14)	17 (16 - 13)	18 (13 - 16)	19	20	21 (20 - 19)	22 (19 - 20)	
I Categoria 11	61.706,99	42.485,62	19.221,37	0,00		38.378,96	67.867,98	29.489,02		19.221,37
2.12										
2.12.001										
2.12.001.0000										
I.C.S. 0	36.199,51	35.810,21	0,00		389,30	52.849,51	81.182,23	28.337,72		3.939,60
2.12.001.0016										
I.C.S. 18	2.503,78	2.503,78	0,00	0,00		3.271,65	2.503,78		767,87	0,00
2.12.001.0023										
I.C.S. 21	14.557,38	14.557,38	0,00	0,00		5.557,89	14.557,38	8.999,49		0,00
2.12.001.0035										
I.C.S. 35	6.621,54	6.621,54	0,00	0,00		6.621,54	6.621,54	0,00		0,00

RENDICONTO FINANZIARIO SPESE - ESERCIZIO 2003

CAPITOLO		GESTIONE						DI		COMPETENZA			
CODICE	DESCRIZIONE	PREVISIONI		SOMME IMPEGNATE		DIFFERENZE RISPETTO ALLE PREVISIONI							
		INIZIALI	VARIAZIONI		DEFINITIVE	PAGATE	RIMASTE DA PAGARE	TOTALI IMPEGNATI	IN +	IN -			
			IN AUMENTO	IN DIMINUZIONE							7 (4 + 5 - 6)	8	9 (10 - 8)
2.12.001.0041	Acquisto strumentazione (Arsial)	4	5 (7 - 4)	6 (4 - 7)		7 (4 + 5 - 6)	8	9 (10 - 8)	10 (8 + 9)	11 (10 - 7)	12 (7 - 10)		
		4.200,00	3.300,00	0,00		7.500,00	3.276,00	505,63	3.781,63		3.718,37		
2.12.001.0042	Acquisto strumentazione (Microorganismi)												
		5.500,00	13.128,51	0,00		18.628,51	6.147,28	12.481,20	18.628,48		0,03		
2.12.001.0049	Acquisti di impianti, attrezzature e macchinari analisi di revisione												
		0,00	11.239,91	0,00		11.239,91	0,00	0,00	0,00		11.239,91		
2.12.001.0059	Acquisto strumentazione (Suolo)												
		0,00	0,00	0,00		0,00	0,00	0,00	0,00		0,00		
2.12.001.0064	Acquisto strumentazione - CNR 005												
		0,00	47,51	47,51		0,00	0,00	0,00	0,00		0,00		

Data Elaborazione 23-03-2004
Pagina 102
Parte B

RENDICONTO FINANZIARIO SPESE - ESERCIZIO 2003

CAPITOLO	G E S T I O N E D E I R E S I D U I P A S S I V I					G E S T I O N E D I C A S S A				TOTALE DEI	
	RESIDUI ALL'INIZIO DELL'ESERCIZIO	PAGATI	RIMASTI DA PAGARE	TOTALI	VARIAZIONI		PREVISIONI	PAGAMENTI	DIFFERENZE RISPETTO ALLE PREVISIONI		RESIDUI PASSIVI AL TERMINE DELL'ESERCIZIO
					IN +	IN -			IN +	IN -	
CODICE	13	14	15 (16 - 14)	16 (14 + 15)	17 (16 - 13)	18 (13 - 16)	19	20	21 (20 - 19)	22 (19 - 20)	23 (9 + 15)
2.12.001.0041											
I.C.S.41	0,00	0,00	0,00	0,00	0,00		7.500,00	1.276,00		4.224,00	505,63
2.12.001.0042											
I.C.S.42	0,00	0,00	0,00	0,00	0,00		7.628,51	6.147,28		1.481,23	12.481,20
2.12.001.0049											
I.C.S.49	125.640,00	125.640,00	0,00	125.640,00	0,00		136.879,91	125.640,00		11.239,91	0,00
2.12.001.0059											
I.C.S.59	4.245,27	4.245,27	0,00	4.245,27	0,00		4.245,27	4.245,27	0,00		0,00
2.12.001.0064											
I.C.S.64	0,00	0,00	0,00	0,00	0,00		0,00	0,00	0,00		0,00

RENDICONTO FINANZIARIO SPESE - ESERCIZIO 2003[illegible]

Data Elaborazione 23-03-2004
Pagina 103
Parte B

RENDICONTO FINANZIARIO SPESE - ESERCIZIO 2003

CAPITOLO	G E S T I O N E D E I R E S I D U I P A S S I V I						G E S T I O N E D I C A S S A				TOTALE DEI RESIDUI PASSIVI AL TERMINE DELL'ESERCIZIO	
	CODICE	RESIDUI ALL'INIZIO DELL'ESERCIZIO	PAGATI	RIMASTI DA PAGARE	TOTALI	VARIAZIONI		PREVISIONI	DIFFERENZE RISPETTO ALLE PREVISIONI			
						IN +	IN -		IN +	IN -		
		13	14	15 (16 - 14)	16 (14 + 15)	17 (16 - 13)	18 (13 - 16)	19	20	21 (20 - 19)	22 (19 - 20)	23 (9 + 15)
2.12.001.0070												
ICS 70		3.965,00	3.469,07	495,93	3.965,00	0,00		8.265,00	7.025,87		1.239,13	4.134,33
2.12.001.0071												
ICS 71		780,00	780,00	0,00	780,00	0,00		780,00	780,00	0,00		0,00
2.12.001.0084												
ICS 84		1.318,80	1.318,80	0,00	1.318,80	0,00		1.318,80	1.318,80	0,00		0,00
2.12.001.0093												
ICS 93		0,00	0,00	0,00	0,00	0,00		0,01	0,00	0,01	0,00	0,00
2.12.001.0150												
ICS 150		0,00	0,00	0,00	0,00	0,00		4.200,00	0,00		4.200,00	0,00
2.12.001.5202												
ICS 5202		30.965,72	30.965,72	0,00	30.965,72	0,00		30.965,72	30.965,72	0,00		0,00

RENDICONTO FINANZIARIO SPESE - ESERCIZIO 2003

CAPITOLO		GESTIONE				DI		COMPETENZA			DIFFERENZE RISPETTO ALLE PREVISIONI	
CODICE	DESCRIZIONE	INIZIALI	PREVISIONI		DEFINITIVE	SOMME IMPEGNATE		TOTALI	IN +		IN -	
			IN AUMENTO	IN DIMINUZIONE		PAGATE	RIMASTE DA PAGARE		11 (10 - 7)	12 (7 - 10)		
2.12.001.5205	Acquisto strumentazione (nmr)	4	5 (7 - 4)	6 (4 - 7)	7 (4 + 5 - 6)	8	9 (10 - 8)	10 (8 + 9)	11 (10 - 7)	12 (7 - 10)		
		226,04	0,00	0,00	226,04	0,00	0,00	0,00			226,04	
2.12.001.5206	Acquisto strumentazione (MIUR Risorse Idriche)											
		66.000,00	106,48	0,00	66.106,48	7.782,00	26.281,44	34.063,44			32.043,04	
2.12.001.5220	Acquisto strumentazione (Ambiente)											
		0,00	5.000,00	0,00	5.000,00	0,00	0,00	0,00			5.000,00	
2.12.001.5222	Acquisto strumentazione (ILSA)											
		0,00	10.000,00	0,00	10.000,00	0,00	9.130,56	9.130,56			869,44	
2.12.001.5238	Acquisto strumentazione scientifica(VA-APAT)											
		0,00	3.000,00	0,00	3.000,00	0,00	480,00	480,00			2.520,00	
2.12.001.5245	Acquisto strumentazione(FEDERCHIMICA)											
		0,00	4.000,00	0,00	4.000,00	0,00	0,00	0,00			4.000,00	

Data Elaborazione 23-03-2004
Pagina 104
Parte B

RENDICONTO FINANZIARIO SPESE - ESERCIZIO 2003

CAPITOLO CODICE	G E S T I O N E D E I R E S I D U I P A S S I V I					G E S T I O N E D I C A S S A				T O T A L E D E I R E S I D U I P A S S I V I A L T E R M I N E D E L L' E S E R C I Z I O	
	RESIDUI ALL'INIZIO DELL'ESERCIZIO	PAGATI	RIMASTI DA PAGARE	TOTALI	V A R I A Z I O N I		PREVISIONI	PAGAMENTI	D I F F E R E N Z E R I S P E T T O A L L E P R E V I S I O N I		23 (9 + 15)
					IN +	IN -			IN +	IN -	
	13	14	15 (16 - 14)	16 (14 + 15)	17 (16 - 13)	18 (13 - 16)	19	20	21 (20 - 19)	22 (19 - 20)	
2.12.001.5205											
I.C.S. 5205	526.560,00	157.968,00	368.592,00	526.560,00	0,00		526.786,04	157.968,00		368.818,04	368.592,00
2.12.001.5206											
I.C.S. 5206	0,00	0,00	0,00	0,00	0,00		66.106,48	7.782,00		58.324,48	26.281,44
2.12.001.5220											
I.C.S. 5220	0,00	0,00	0,00	0,00	0,00		5.000,00	0,00		5.000,00	0,00
2.12.001.5222											
I.C.S. 5222	0,00	0,00	0,00	0,00	0,00		10.000,00	0,00		10.000,00	9.130,56
2.12.001.5238											
I.C.S. 5238	0,00	0,00	0,00	0,00	0,00		3.000,00	0,00		3.000,00	480,00
2.12.001.5245											
I.C.S. 5245	0,00	0,00	0,00	0,00	0,00		4.000,00	0,00		4.000,00	0,00

[illegible]

Data Elaborazione 23-03-2004
Pagina 106
Parte A

RENDICONTO FINANZIARIO SPESE - ESERCIZIO 2003

C A P I T O L O		G E S T I O N E				D I		C O M P E T E N Z A		
CODICE	DESCRIZIONE	P R E V I S I O N I		V A R I A Z I O N I		DEFINITIVE	PAGATE	S O M M E I M P E G N A T E		DIFFERENZE RISPETTO ALLE PREVISIONI
		INIZIALI	IN AUMENTO	IN DIMINUZIONE	6 (4 - 7)			RIMASTE DA PAGARE	TOTALI IMPEGNATI	
		4	5 (7 - 4)	6 (4 - 7)	7 (4 + 5 - 6)	8	9 (10 - 8)	10 (8 + 9)	11 (10 - 7)	12 (7 - 10)
2.12.004.0000	VOCE ECONOMICA 4 - Acquisto mobili e macchine ufficio	20.000,00	20.000,00	0,00	40.000,00	23.032,58	4.257,04	27.289,62		12.710,38
2.12.004.0035	Acquisto mobili emacchine d'ufficio (ACS DOBFAR)	0,00	689,07	0,00	689,07	0,00	689,06	689,06		0,01
2.12.004.0041	Acquisto mobili e macchine ufficio (Arsial)									
		5.508,96	1.992,42	0,00	7.501,38	5.434,80	0,00	5.434,80		2.066,58
2.12.004.0063	Acquisto mobili e macchine ufficio (Giubileo)									
		0,00	827,29	0,00	827,29	159,00	474,00	633,00		194,29
2.12.004.0070	Acquisto mobili e macchine d'ufficio (FEDERCHIMICA)									
		0,00	2.102,36	0,00	2.102,36	0,00	2.102,36	2.102,36	0,00	
2.12.004.0071	Acquisto mobili e macchine d'ufficio HYDRO OSLO									
		0,00	2.484,09	0,00	2.484,09	0,00	2.458,80	2.458,80		25,29

Data Elaborazione 23-03-2004
Pagina 106
Parte B

RENDICONTO FINANZIARIO SPESE - ESERCIZIO 2003

CAPITOLO		G E S T I O N E D E I R E S I D U I P A S S I V I					G E S T I O N E D I C A S S A				TOTALE DEI RESIDUI PASSIVI AL TERMINE DELL'ESERCIZIO	
CODICE	RESIDUI ALL'INIZIO DELL'ESERCIZIO	PAGATI	RIMASTI DA PAGARE	TOTALI	VARIAZIONI		PREVISIONI	PAGAMENTI	DIFFERENZE RISPETTO ALLE PREVISIONI		23 (9 + 15)	
					IN +	IN -			IN +	IN -		
2.12.004.0000	13	14	15 (16 - 14)	16 (14 + 15)	17 (16 - 13)	18 (13 - 16)	19	20	21 (20 - 19)	22 (19 - 20)		
ICS.0	6.686,37	5.412,47	1.273,88	6.686,35		0,02	30.686,37	28.445,05		2.241,32	5.530,92	
2.12.004.0035												
ICS.35	0,00	0,00	0,00	0,00	0,00		689,07	0,00		689,07	689,06	
2.12.004.0041												
ICS.41	4.699,78	4.699,78	0,00	4.699,78	0,00		8.201,16	10.134,58	1.933,42		0,00	
2.12.004.0063												
ICS.63	0,00	0,00	0,00	0,00	0,00		827,29	159,00		668,29	474,00	
2.12.004.0070												
ICS.70	0,00	0,00	0,00	0,00	0,00		2.102,36	0,00		2.102,36	2.102,36	
2.12.004.0071												
ICS.71	0,00	0,00	0,00	0,00	0,00		2.484,09	0,00		2.484,09	2.458,80	

RENDICONTO FINANZIARIO SPESE - ESERCIZIO 2003

CAPITOLO		GESTIONE					DI		COMPETENZA			
CODICE	DESCRIZIONE	PREVISIONI			SOMME IMPEGNATE			DIFFERENZE RISPETTO ALLE PREVISIONI				
		INIZIALI	VARIAZIONI		DEFINITIVE	PAGATE	RIMASTE DA PAGARE	TOTALI IMPEGNATI	IN +	IN -		
			IN AUMENTO	IN DIMINUZIONE							7 (4 + 5 - 6)	8
2.12.004.0073	Acquisto mobili e macchine ufficio (CON.ECO.FOR)	4	5 (7 - 4)	6 (4 - 7)	7 (4 + 5 - 6)	8	9 (10 - 8)	10 (8 + 9)	11 (10 - 7)	12 (7 - 10)		
		5.164,57	0,00	0,00	5.164,57	0,00	0,00	0,00		5.164,57		
2.12.004.0088	Acquisto mobili e macchine ufficio (Agricoltura Biologica)											
		1.100,00	2.531,56	0,00	3.631,56	0,00	0,00	0,00		3.631,56		
2.12.004.0150	Acquisto mobili e macchine uff. (PIANO AGRUMICOLO)											
		5.800,00	0,00	0,00	5.800,00	0,00	894,00	894,00		4.906,00		
2.12.004.0163	Acquisto mobili e macchine ufficio (Arpa)											
		0,00	5.489,35	0,00	5.489,35	4.273,20	1.215,60	5.488,80		0,55		
2.12.004.0242	Acquisto mobili e macchine uff. (AGRECO)											
		2.348,00	2.078,23	0,00	4.426,23	3.540,00	879,99	4.419,99		6,24		

Data Elaborazione 23-03-2004
Pagina 107
Parte B

RENDICONTO FINANZIARIO SPESE - ESERCIZIO 2003

CAPITOLO CODICE	G E S T I O N E D E I R E S I D U I P A S S I V I						G E S T I O N E D I C A S S A				TOTALE DEI RESIDUI PASSIVI AL TERMINE DELL'ESERCIZIO 23 (9 + 15)
	RESIDUI ALL'INIZIO DELL'ESERCIZIO	PAGATI	RIMASTI DA PAGARE	TOTALI	V A R I A Z I O N I		PREVISIONI	PAGAMENTI	D I F F E R E N Z E R I S P E T T O A L L E P R E V I S I O N I		
					IN +	IN -			IN +	IN -	
2.12.004.0073	13	14	15 (16 - 14)	16 (14 + 15)	17 (16 - 13)	18 (13 - 16)	19	20	21 (20 - 19)	22 (19 - 20)	
ICS 73	0.00	0.00	0.00	0.00	0.00		5.164,57	0.00	5.164,57		0.00
2.12.004.0088											
ICS 88	0.00	0.00	0.00	0.00	0.00		3.631,56	0.00	3.631,56		0.00
2.12.004.0150											
ICS 150	0.00	0.00	0.00	0.00	0.00		2.800,00	0.00	2.800,00		894,00
2.12.004.0163											
ICS 163	233,28	233,28	0.00	233,28	0.00		722,63	4.506,48	3.783,85		1.215,60
2.12.004.0242											
ICS 242	0.00	0.00	0.00	0.00	0.00		4.426,23	3.540,00	886,23		879,99

Data Elaborazione 23-03-2004
Pagina 108
Parte A

RENDICONTO FINANZIARIO SPESE - ESERCIZIO 2003

C A P I T O L O		G E S T I O N E				D I		C O M P E T E N Z A			
CODICE	DESCRIZIONE	P R E V I S I O N I		DEFINITIVE	PAGATE	S O M M E I M P E G N A T E		D I F F E R E N Z E R I S P E T T O A L L E P R E V I S I O N I			
		INIZIALI	V A R I A Z I O N I			RIMASTE DA PAGARE	TOTALI IMPEGNATI	IN +	IN -		
										IN AUMENTO	IN DIMINUZIONE
		4	5 (7 - 4)	6 (4 - 7)	7 (4 + 5 - 6)	8	9 (10 - 8)	10 (8 + 9)	11 (10 - 7)	12 (7 - 10)	
2.12.004.5207	Acquisto mobili e macchine ufficio (NADARCHIMICA)										
		0,00	8.097,08	0,00	8.097,08	0,00	8.097,08	8.097,08	0,00		
2.12.004.5238	Acquisto mobili e macchine d'ufficio (VA-APAT)										
		0,00	11.000,00	0,00	11.000,00	7.740,00	270,00	8.010,00		2.990,00	
2.12.004.5261	Acquisto mobili e macchine ufficio (COVER)										
		0,00	3.000,00	0,00	3.000,00	0,00	0,00	0,00		3.000,00	
	Totale V.E. 4	39.921,53	60.291,45	0,00	100.212,98	44.179,58	21.337,93	65.517,51		34.695,47	
2.12.006	VOCE ECONOMICA 6 - Acquisto libri,riviste, ecc. per biblioteca										
2.12.006.0000	VOCE ECONOMICA 6 - Acquisto libri,riviste, ecc. per biblioteca										
		50.000,00	0,00	0,00	50.000,00	9.177,31	32.626,70	41.804,01		8.195,99	

Data Elaborazione 23-03-2004
Pagina 108
Parte B

RENDICONTO FINANZIARIO SPESE - ESERCIZIO 2003

CAPITOLO		G E S T I O N E D E I R E S I D U I P A S S I V I					G E S T I O N E D I C A S S A				TOTALE DEI	
CODICE	RESIDUI ALL'INIZIO DELL'ESERCIZIO	PAGATI	RIMASTI DA PAGARE	TOTALI	VARIAZIONI		PREVISIONI	PAGAMENTI	DIFFERENZE RISPETTO ALLE PREVISIONI		RESIDUI PASSIVI AL TERMINE DELL'ESERCIZIO	
					IN +	IN -			IN +	IN -		
2.12.004.5207	13	14	15 (16 - 14)	16 (14 + 15)	17 (16 - 13)	18 (13 - 16)	19	20	21 (20 - 19)	22 (19 - 20)	23 (9 + 15)	
I.C.S. 5207	0,00	0,00	0,00	0,00	0,00	0,00	8.097,08	0,00	8.097,08		8.097,08	
2.12.004.5238												
I.C.S. 5238	0,00	0,00	0,00	0,00	0,00	0,00	3.000,00	7.740,00	4.740,00		270,00	
2.12.004.5261												
I.C.S. 5261	0,00	0,00	0,00	0,00	0,00	0,00	3.000,00	0,00	3.000,00		0,00	
I.V.E. 4	11.619,43	10.345,53	1.273,88	11.619,41		0,02	75.832,41	54.525,11		21.307,30	22.611,81	
2.12.006												
2.12.006.0000												
I.C.S. 0	251,31	26,81	0,00	26,81		224,50	15.251,31	9.204,12		6.047,19	32.626,20	

[illegible]

RENDICONTO FINANZIARIO SPESE - ESERCIZIO 2003

CAPITOLO	G E S T I O N E D E I R E S I D U I P A S S I V I						G E S T I O N E D I C A S S A				TOTALE DEI RESIDUI PASSIVI AL TERMINE DELL'ESERCIZIO	
	CODICE	RESIDUI ALL'INIZIO DELL'ESERCIZIO	PAGATI	RIMASTI DA PAGARE	TOTALI	V A R I A Z I O N I		PREVISIONI	PAGAMENTI	D I F F E R E N Z E R I S P E T T O A L L E P R E V I S I O N I		
						IN +	IN -			IN +		IN -
		13	14	15 (16 - 14)	16 (14 + 15)	17 (16 - 13)	18 (13 - 16)	19	20	21 (20 - 19)	22 (19 - 20)	23 (9 + 15)
2.12.006.0041												
I.C.S. 41	0.00	0.00	0.00	0.00	0.00	0.00		995.91	22.55		973.36	0.00
2.12.006.0060												
I.C.S. 80	515.55	509.98	0.00	0.00	509.98		5.57	515.55	509.98		5.57	0.00
2.12.006.0062												
I.C.S. 82	832.15	832.15	0.00	0.00	832.15	0.00		832.15	832.15	0.00		0.00
2.12.006.0070												
I.C.S. 70	0.00	0.00	0.00	0.00	0.00	0.00		2.688.55	107.73		2.580.82	2.580.82
2.12.006.0084												
I.C.S. 84	0.00	0.00	0.00	0.00	0.00	0.00		558.80	0.00		558.80	0.00
2.12.006.5207												
I.C.S. 5207	0.00	0.00	0.00	0.00	0.00	0.00		219.00	219.00	0.00		0.00

Data Elaborazione 23-03-2004
Pagina 110
Parte A

RENDICONTO FINANZIARIO SPESE - ESERCIZIO 2003

C A P I T O L O		G E S T I O N E				D I		C O M P E T E N Z A			
CODICE	DESCRIZIONE	INIZIALI	P R E V I S I O N I		DEFINITIVE	PAGATE	S O M M E I M P E G N A T E		D I F F E R E N Z E		
			V A R I A Z I O N I				RIMASTE DA PAGARE	TOTALI IMPEGNATI	R I S P E T T O A L L E P R E V I S I O N I		
			IN AUMENTO	IN DIMINUIZIONE					IN +	IN -	
		4	5 (7 - 4)	6 (4 - 7)	7 (4 + 5 - 6)	8	9 (10 - 8)	10 (8 + 9)	11 (10 - 7)	12 (7 - 10)	
2.12.006.5238	Acquisto libri, riviste, ecc. per biblioteca (VA-APAT)	0,00	1.000,00	0,00	1.000,00	0,00	0,00	0,00		1.000,00	
	Totale V.E. 6	54.599,20	3.345,73	2.482,67	55.462,26	9.526,59	35.207,52	44.734,11		10.728,15	
2.12.008	ACQUISIZIONI DI IMMOBILIZZAZIONI TECNICHE										
2.12.008.0000	ACQUISIZIONI DI IMMOBILIZZAZIONI TECNICHE										
		0,00	20.882,39	0,00	20.882,39	0,00	0,00	0,00		20.882,39	
	Totale V.E. 8	0,00	20.882,39	0,00	20.882,39	0,00	0,00	0,00		20.882,39	
	Totale Categoria 12	230.414,64	306.422,52	2.530,18	534.306,98	119.845,27	113.002,28	232.847,55		301.459,43	
2.14	CATEGORIA 14 - CONCESSIONI DI CREDITI ED ANTICIPAZIONI										
2.14.002	VOCE ECONOMICA 2 - Versamenti fondo di fine rapporto di lavoro										

RENDICONTO FINANZIARIO SPESE - ESERCIZIO 2003[illegible]

Data Elaborazione 23-03-2004
Pagina 111
Parte A

RENDICONTO FINANZIARIO SPESE - ESERCIZIO 2003

C A P I T O L O		G E S T I O N E					D I		C O M P E T E N Z A		
CODICE	DESCRIZIONE	INIZIALI	P R E V I S I O N I		DEFINITIVE	PAGATE	RIMASTE DA PAGARE	TOTALI IMPEGNATI	DIFFERENZE RISPETTO ALLE PREVISIONI		
			IN AUMENTO	IN DIMINUZIONE					IN +	IN -	
		4	5 (7 - 4)	6 (4 - 7)	7 (4 + 5 - 6)	8	9 (10 - 8)	10 (8 + 9)	11 (10 - 7)	12 (7 - 10)	
2.14.002.0000	VOCE ECONOMICA 2 - Versamenti fondo di fine rapporto di lavoro										
		5.000,00	0,00	0,00	5.000,00	2.118,16	0,00	2.118,16		2.881,84	
	Totale V.E. 2	5.000,00	0,00	0,00	5.000,00	2.118,16	0,00	2.118,16		2.881,84	
	Totale Categoria 14	5.000,00	0,00	0,00	5.000,00	2.118,16	0,00	2.118,16		2.881,84	
2.15	CATEGORIA 15 - INDENNITA' DI ANZIANITA' E SIMILARI AL PERSONALE CESSATO DAL SERVIZIO										
2.15.001	VOCE ECONOMICA 1 - indennita anzianita personale cessato dal serviz										
2.15.001.0000	VOCE ECONOMICA 1 - indennita anzianita personale cessato dal serviz										
		0,00	47.927,59	0,00	47.927,59	47.098,19	0,00	47.098,19		829,40	
	Totale V.E. 1	0,00	47.927,59	0,00	47.927,59	47.098,19	0,00	47.098,19		829,40	
	Totale Categoria 15	0,00	47.927,59	0,00	47.927,59	47.098,19	0,00	47.098,19		829,40	
	Totale Titolo 2	252.021,22	494.415,50	2.530,18	743.906,54	194.443,98	113.002,28	307.446,26		436.460,28	

Data Elaborazione 23-03-2004
Pagina 111
Parte B

RENDICONTO FINANZIARIO SPESE - ESERCIZIO 2003

CAPITOLO		G E S T I O N E D E I R E S I D U I P A S S I V I				G E S T I O N E D I C A S S A				T O T A L E D E I R E S I D U I P A S S I V I A L T E R M I N E D E L L ' E S E R C I Z I O	
C O D I C E	R E S I D U I A L L ' I N I Z I O D E L L ' E S E R C I Z I O	P A G A T I	R I M A S T I D A P A G A R E	T O T A L I	V A R I A Z I O N I		P R E V I S I O N I	P A G A M E N T I	D I F F E R E N Z E R I S P E T T O A L L E P R E V I S I O N I		
					I N +	I N -			I N +	I N -	
	13	14	15 (16 - 14)	16 (14 + 15)	17 (16 - 13)	18 (13 - 16)	19	20	21 (20 - 19)	22 (19 - 20)	23 (9 + 15)
2.14.002.0000											
I.C.S.0	0.00	0.00	0.00	0.00	0.00		5.000.00	2.118.16		2.881.84	0.00
I.V.E.2	0.00	0.00	0.00	0.00	0.00		5.000.00	2.118.16		2.881.84	0.00
I Categoria 14	0.00	0.00	0.00	0.00	0.00		5.000.00	2.118.16		2.881.84	0.00
2.15											
2.15.001											
2.15.001.0000											
I.C.S.0	29.281.00	29.281.00	0.00	29.281.00	0.00		77.208.59	76.379.19		829.40	0.00
I.V.E.1	29.281.00	29.281.00	0.00	29.281.00	0.00		77.208.59	76.379.19		829.40	0.00
I Categoria 15	29.281.00	29.281.00	0.00	29.281.00	0.00		77.208.59	76.379.19		829.40	0.00
I Titolo.2	857.563.43	467.360.86	389.583.18	856.944.04		619.39	1.192.339.95	661.804.84		530.535.11	502.585.46

Data Elaborazione 23-03-2004
Pagina 112
Parte A

RENDICONTO FINANZIARIO SPESE - ESERCIZIO 2003[illegible]

RENDICONTO FINANZIARIO SPESE - ESERCIZIO 2003

[illegible]

Data Elaborazione 23-03-2004
Pagina 113
Parte A

RENDICONTO FINANZIARIO SPESE - ESERCIZIO 2003

C A P I T O L O		G E S T I O N E					D I		C O M P E T E N Z A			
C O D I C E	D E S C R I Z I O N E	I N I Z I A L I	P R E V I S I O N I		D E F I N I T I V E	S O M M E I M P E G N A T E		D I F F E R E N Z E R I S P E T T O A L L E P R E V I S I O N I				
			I N A U M E N T O	I N D I M I N U I Z I O N E		P A G A T E	R I M A S T E D A P A G A R E	T O T A L I I M P E G N A T I	I N +	I N -		
		4	5 (7 - 4)	6 (4 - 7)	7 (4 + 5 - 6)	8	9 (10 - 8)	10 (8 + 9)	11 (10 - 7)	12 (7 - 10)		
4.21.005.0000	VOCE ECONOMICA 5 - Somme pagate per conto terzi											
		8.000,00	0,00	0,00	8.000,00	4.895,54	6.026,99	10.922,53	2.922,53			
4.21.005.0023	Somme pagate conto terzi (MISA)											
		0,00	0,00	0,00	0,00	0,00	0,00	0,00	0,00			
4.21.005.0073	Anticip. somme pagate / conto terzi (CON.ECO.FOR)											
		0,00	599,09	0,00	599,09	0,00	23.068,45	23.068,45	22.469,36			
4.21.005.5205	Somme pagate conto terzi (Agrobiotec.)											
		0,00	0,00	0,00	0,00	0,00	0,00	0,00	0,00			
4.21.005.5206	Somme Pagate c/Terzi (MIUR Idriche)											
		0,00	0,00	0,00	0,00	0,00	0,00	0,00	0,00			
4.21.005.5208	Somme Pagate c/Terzi CON.ECO.FOR.											
		0,00	757,00	0,00	757,00	0,00	757,00	757,00	0,00			

Data Elaborazione 23-03-2004
Pagina 113
Parte B

RENDICONTO FINANZIARIO SPESE - ESERCIZIO 2003

CAPITOLO	G E S T I O N E D E I R E S I D U I P A S S I V I						G E S T I O N E D I C A S S A				TOTALE DEI RESIDUI PASSIVI AL TERMINE DELL'ESERCIZIO	
	CODICE	RESIDUI ALL'INIZIO DELL'ESERCIZIO	PAGATI	RIMASTI DA PAGARE	TOTALI	V A R I A Z I O N I		PREVISIONI	PAGAMENTI	D I F F E R E N Z E R I S P E T T O A L L E P R E V I S I O N I		
						IN +	IN -			IN +		IN -
		13	14	15 (16 - 14)	16 (14 + 15)	17 (16 - 13)	18 (13 - 16)	19	20	21 (20 - 19)	22 (19 - 20)	23 (9 + 15)
4.21.005.0000												
I.C.S. 0		7.471,66	306,97	5.627,23	5.934,20		1.537,46	8.471,66	5.202,51		3.269,15	11.654,22
4.21.005.0023												
I.C.S. 21		321.299,08	0,00	321.299,08	321.299,08	0,00		321.299,08	0,00		321.299,08	321.299,08
4.21.005.0073												
I.C.S. 73		0,00	0,00	0,00	0,00	0,00		599,09	0,00		599,09	23.068,45
4.21.005.5205												
I.C.S. 5205		41.316,56	0,00	41.316,56	41.316,56	0,00		41.316,56	0,00		41.316,56	41.316,56
4.21.005.5206												
I.C.S. 5206		187.370,59	0,00	187.370,59	187.370,59		0,01	187.370,59	0,00		187.370,59	187.370,59
4.21.005.5208												
I.C.S. 5208		6.483,00	6.483,00	0,00	6.483,00	0,00		7.240,00	6.483,00		757,00	757,00

RENDICONTO FINANZIARIO SPESE - ESERCIZIO 2003

CAPITOLO		GESTIONE					DI		COMPETENZA		
CODICE	DESCRIZIONE	PREVISIONI			DEFINITIVE	PAGATE	SOMME IMPEGNATE		DIFFERENZE RISPETTO ALLE PREVISIONI		
		INIZIALI	IN AUMENTO	VARIAZIONI IN DIMINUZIONE			RIMASTE DA PAGARE	TOTALI IMPEGNATI	IN +	IN -	
4.21.005.5223	Recupero somme pagate c/terzi CON.ECO.FOR	4	5 (7 - 4)	6 (4 - 7)	7 (4 + 5 - 6)	8	9 (10 - 8)	10 (8 + 9)	11 (10 - 7)	12 (7 - 10)	
		0,00	1.000,00	0,00	1.000,00	0,00	999,10	999,10		0,90	
4.21.006	Totale V.E. 5	8.000,00	2.356,09	0,00	10.356,09	4.895,54	30.851,54	35.747,08	25.390,99		
4.21.006.0000	VOCE ECONOMICA 6 - Partite in conto sospesi										
		5.000,00	37.599,17	0,00	42.599,17	231.397,34	328.332,97	559.730,31	517.131,14		
4.21.007	Totale V.E. 6	5.000,00	37.599,17	0,00	42.599,17	231.397,34	328.332,97	559.730,31	517.131,14		
4.21.007.0000	VOCE ECONOMICA 7 - Anticipazione fondo economato										
		5.164,57	0,00	0,00	5.164,57	4.131,65	0,00	4.131,65		1.032,92	
	Totale V.E. 7	5.164,57	0,00	0,00	5.164,57	4.131,65	0,00	4.131,65		1.032,92	

Data Elaborazione 23-03-2004
Pagina 114
Parte B

RENDICONTO FINANZIARIO SPESE - ESERCIZIO 2003

CAPITOLO	CODICE	GESTIONE DEI RESIDUI PASSIVI					GESTIONE DI CASSA				TOTALE DEI RESIDUI PASSIVI AL TERMINE DELL'ESERCIZIO	
		RESIDUI ALL'INIZIO DELL'ESERCIZIO	PAGATI	RIMASTI DA PAGARE	TOTALI	VARIAZIONI		PREVISIONI	PAGAMENTI	DIFFERENZE RISPETTO ALLE PREVISIONI		23 (9 + 15)
						IN +	IN -			IN +	IN -	
		13	14	15 (16-14)	16 (14+15)	17 (16-13)	18 (13-16)	19	20	21 (20-19)	22 (19-20)	
4.21.005.5223												
ICS.5223		0,00	0,00	0,00	0,00	0,00		1.000,00	0,00		1.000,00	999,10
TIV.5		563.940,69	6.789,97	555.613,45	562.403,42		1.537,47	567.296,98	11.685,51		555.611,47	586.464,93
4.21.006												
4.21.006.0000												
ICS.0		25.132,16	23.214,21	0,00	23.214,21			67.731,33	254.611,55	186.880,22		328.332,97
TIV.6		25.132,16	23.214,21	0,00	23.214,21			67.731,33	254.611,55	186.880,22		328.332,97
4.21.007												
4.21.007.0000												
ICS.0		0,00	0,00	0,00	0,00	0,00		5.164,57	4.131,65		1.032,92	0,00
TIV.7		0,00	0,00	0,00	0,00	0,00		5.164,57	4.131,65		1.032,92	0,00

RENDICONTO FINANZIARIO SPESE - ESERCIZIO 2003

CAPITOLO		GESTIONE				DI		COMPETENZA			DIFFERENZE RISPETTO ALLE PREVISIONI	
CODICE	DESCRIZIONE	INIZIALI	PREVISIONI		DEFINITIVE	PAGATE	RIMASTE DA PAGARE	TOTALI IMPEGNATI	IN +	IN -	11 (10 - 7)	12 (7 - 10)
			IN AUMENTO	IN DIMINUZIONE								
4.21.008	VOCE ECONOMICA 8 - Anticipazione unita operative	4	5 (7 - 4)	6 (4 - 7)	7 (4 + 5 - 6)	8	9 (10 - 8)	10 (8 + 9)				
4.21.008.0081	Anticipazione unita operative (PRAL)											
		0,00	0,00	0,00	0,00	0,00	0,00	0,00			0,00	
4.21.008.0093	Anticipazione unita operative (PARSIFAL)											
		0,00	0,00	0,00	0,00	0,00	0,00	0,00			0,00	
	Totale V.E. 8	0,00	0,00	0,00	0,00	0,00	0,00	0,00			0,00	
4.21.012	Utilizzazione indennizzi assicurativi C/terzi (CON.ECO.FOR.)											
4.21.012.5223	Utilizzazione indennizzi assicurativi C/terzi (CON.ECO.FOR.)											
		0,00	1.904,10	0,00	1.904,10	0,00	1.904,10	1.904,10			0,00	
	Totale V.E. 12	0,00	1.904,10	0,00	1.904,10	0,00	1.904,10	1.904,10			0,00	
	Totale Categoria 21	173.164,57	41.859,36	0,00	215.023,93	416.617,34	446.720,76	863.338,10			648.314,17	

Data Elaborazione 23-03-2004
Pagina 115
Parte B

RENDICONTO FINANZIARIO SPESE - ESERCIZIO 2003

CAPITOLO CODICE	G E S T I O N E D E I R E S I D U I P A S S I V I				G E S T I O N E D I C A S S A				TOTALE DEI RESIDUI PASSIVI AL TERMINE DELL'ESERCIZIO		
	RESIDUI ALL'INIZIO DELL'ESERCIZIO	PAGATI	RIMASTI DA PAGARE	TOTALI	V A R I A Z I O N I		PREVISIONI	PAGAMENTI			
					IN +	IN -					
	13	14	15 (16 - 14)	16 (14 + 15)	17 (16 - 13)	18 (13 - 16)	19	20	21 (20 - 19)	22 (19 - 20)	23 (9 + 15)
4.21.008											
4.21.008.0081											
ICS.81	40.593,51	0,00	40.593,51	40.593,51	0,00		40.593,51	0,00		40.593,51	40.593,51
4.21.008.0093											
ICS.93	117.597,23	0,00	117.597,23	117.597,23	0,00		117.597,23	0,00		117.597,23	117.597,23
I.V.E.8	158.190,74	0,00	158.190,74	158.190,74	0,00		158.190,74	0,00		158.190,74	158.190,74
4.21.012											
4.21.012.5223											
ICS.5223	0,00	0,00	0,00	0,00	0,00		1.904,10	0,00		1.904,10	1.904,10
I.V.E.12	0,00	0,00	0,00	0,00	0,00		1.904,10	0,00		1.904,10	1.904,10
I Categoria 21	872.461,00	64.888,24	804.117,34	869.005,58		3.455,42	1.080.484,93	481.505,58		598.979,35	1.250.838,10

Data Elaborazione 23-03-2004
Pagina 116
Parte A

RENDICONTO FINANZIARIO SPESE - ESERCIZIO 2003

[illegible]

RENDICONTO FINANZIARIO SPESE - ESERCIZIO 2003

CAPITOLO		G E S T I O N E D E I R E S I D U I P A S S I V I					G E S T I O N E D I C A S S A				T O T A L E D E I	
CODICE	RESIDUI ALL'INIZIO DELL'ESERCIZIO	PAGATI	RIMASTI DA PAGARE	TOTALI	V A R I A Z I O N I		PREVISIONI	PAGAMENTI	D I F F E R E N Z E R I S P E T T O A L L E P R E V I S I O N I		RESIDUI PASSIVI AL TERMINE DELL'ESERCIZIO	
					IN +	IN -			IN +	IN -		
	13	14	15 (16 - 14)	16 (14 + 15)	17 (16 - 13)	18 (13 - 16)	19	20	21 (20 - 19)	22 (19 - 20)	23 (9 + 15)	
I Titolo 4	872.461,00	64.888,24	804.117,34	869.005,58		3.455,42	1.080.484,93	481.505,58		598.979,35	1.250.838,10	

Data Elaborazione 23-03-2004

Pagina 117

Parte A

RENDICONTO FINANZIARIO SPESE - ESERCIZIO 2003

C A P I T O L O		G E S T I O N E					D I		C O M P E T E N Z A			
CODICE	DESCRIZIONE	INIZIALI	P R E V I S I O N I		DEFINITIVE	S O M M E I M P E G N A T E		D I F F E R E N Z E		R I S P E T T O A L L E		
			IN AUMENTO	IN DIMINUZIONE		PAGATE	RIMASTE DA PAGARE	TOTALI IMPEGNATI	IN +	IN -		
		4	5 (7 - 4)	6 (4 - 7)	7 (4 + 5 - 6)	8	9 (10 - 8)	10 (8 + 9)	11 (10 - 7)	12 (7 - 10)		
RIPILOGO SPESE												
	Totale Titolo 1	4.312.167,29	3.531.000,07	391.922,12	7.451.245,24	2.284.944,77	550.945,54	2.835.890,31			4.615.354,93	
	Totale Titolo 2	252.021,22	494.415,50	2.530,18	743.906,54	194.443,98	113.002,28	307.446,26			436.460,28	
	Totale Titolo 3	0,00	0,00	0,00	0,00	0,00	0,00	0,00		0,00		
	Totale Titolo 4	173.164,57	41.859,36	0,00	215.023,93	416.617,34	446.720,76	863.338,10		648.314,17		
	TOTALE TITOLI SPESE	4.737.353,08	4.067.274,93	394.452,30	8.410.175,71	2.896.006,09	1.110.668,58	4.006.674,67		648.314,17	5.051.815,21	
	DISAVANZO DI AMMINISTRAZIONE	0,00	0,00	0,00	0,00							
	TOTALE SPESE	4.737.353,08	4.067.274,93	394.452,30	8.410.175,71	2.896.006,09	1.110.668,58	4.006.674,67		648.314,17	5.051.815,21	
	<u>1 31.10.2002</u>	<u>10304008</u>			<u>10304008</u>							
	<u>TOTALE A PARAGGIO</u>	<u>484039308</u>			<u>851321571</u>							

Data Elaborazione 23-03-2004
Pagina 117
Parte B

RENDICONTO FINANZIARIO SPESE - ESERCIZIO 2003

CAPITOLO CODICE	G E S T I O N E D E I R E S I D U I P A S S I V I						G E S T I O N E D I C A S S A				TOTALE DEI RESIDUI PASSIVI AL TERMINE DELL'ESERCIZIO	
	RESIDUI ALL'INIZIO DELL'ESERCIZIO	PAGATI	RIMASTI DA PAGARE	TOTALI	V A R I A Z I O N I		PREVISIONI	PAGAMENTI	D I F F E R E N Z E R I S P E T T O A L L E P R E V I S I O N I		23 (9 + 15)	
					IN +	IN -			IN +	IN -		
	13	14	15 (16 - 14)	16 (14 + 15)	17 (16 - 13)	18 (13 - 16)	19	20	21 (20 - 19)	22 (19 - 20)		
C	748.538,13	487.859,25	254.714,65	742.573,90		5.964,23	5.980.802,92	2.772.804,02		3.207.998,90	805.660,19	
C	857.563,43	467.360,86	389.583,18	856.944,04		619,39	1.192.339,95	661.804,84		530.535,11	502.585,46	
C	0,00	0,00	0,00	0,00	0,00		0,00	0,00	0,00		0,00	
C	872.461,00	64.888,24	804.117,34	869.005,58		3.455,42	1.080.484,93	481.505,58		598.979,35	1.250.838,10	
C	2.478.562,56	1.020.108,35	1.448.415,17	2.468.523,52		10.039,04	8.253.627,80	3.916.114,44		4.337.513,36	2.559.083,75	