

**RELAZIONE DELLA CORTE DEI CONTI**  
**AL PARLAMENTO**

sulla gestione finanziaria degli Enti sottoposti a controllo  
in applicazione della legge 21 marzo 1958, n. 259

**CONSIGLIO NAZIONALE PER LA RICERCA E LA  
SPERIMENTAZIONE IN AGRICOLTURA (CRA) ED EX ISTITUTI DI  
RICERCA E SPERIMENTAZIONE AGRARIA**

(Esercizi 2003 e 2004)

---

**Comunicata alla Presidenza il 23 aprile 2007**

---

**VOLUME VI**

**ISTITUTO SPERIMENTALE PER LA FLORICOLTURA - SANREMO  
ISTITUTO SPERIMENTALE PER LA VITICOLTURA - CONEGLIANO  
ISTITUTO SPERIMENTALE PER LA OLIVICOLTURA - COSENZA**

PAGINA BIANCA

**INDICE***DOCUMENTI ALLEGATI***ISTITUTO SPERIMENTALE  
PER LA FLORICOLTURA – SANREMO***Esercizio 2003:*

|   |      |     |
|---|------|-----|
| Bilancio consuntivo .....                     | Pag. | 7   |
| Relazione del Commissario straordinario ..... | »    | 173 |
| Relazione del Collegio Sindacale .....        | »    | 185 |

**ISTITUTO SPERIMENTALE  
PER LA VITICOLTURA – CONEGLIANO***Esercizio 2003:*

|   |   |     |
|---|---|-----|
| Relazione del Collegio dei Revisori .....     | » | 265 |
| Relazione del Commissario straordinario ..... | » | 271 |
| Bilancio consuntivo .....                     | » | 289 |

**ISTITUTO SPERIMENTALE  
PER LA OLIVICOLTURA – COSENZA***Esercizio 2003:*

|   |   |     |
|---|---|-----|
| Relazione del Commissario straordinario ..... | » | 627 |
| Relazione del Collegio dei Revisori .....     | » | 633 |
| Bilancio consuntivo .....                     | » | 645 |

PAGINA BIANCA

ISTITUTO SPERIMENTALE PER LA FLORICOLTURA — SANREMO

---

## BILANCIO D'ESERCIZIO 2003

PAGINA BIANCA

## BILANCIO CONSUNTIVO





Data Elaborazione 14-01-2004  
 Pagina 1  
 Parte B

**RENDICONTO FINANZIARIO ENTRATE - ESERCIZIO 2003**

| CAPITOLO<br>CODICE | GESTIONE DEI RESIDUI ATTIVI             |            |                             |              | GESTIONE DI CASSA |      |   |              | TOTALE DEI<br>RESIDUI ATTIVI<br>AL TERMINE<br>DELL'ESERCIZIO |              |              |              |             |
|--------------------|---|------------|-----------------------------|--------------|-------------------|------|---|--------------|--|--------------|--------------|--------------|-------------|
|                    | RESIDUI<br>ALL'INIZIO<br>DELL'ESERCIZIO | RISCOSSI   | RIMASTI<br>DA<br>RISCUOTERE | TOTALI       | VARIAZIONI        |      | DIFFERENZE<br>RISPETTO ALLE<br>PREVISIONI |              |  |              |              |              |             |
|                    | 13                                      | 14         | 15 (16 - 14)                | 16 (14 + 15) | IN +              | IN - | 17 (16 - 13)                              | 18 (13 - 16) | 19   | 20           | 21 (20 - 19) | 22 (19 - 20) | 23 (9 + 15) |
| 2                  |   |            |                             |              |                   |      |   |              |  |              |              |              |             |
| 2.03               |   |            |                             |              |                   |      |   |              |  |              |              |              |             |
| 2.03.001           |   |            |                             |              |                   |      |   |              |  |              |              |              |             |
| 2.03.001.0000      |   |            |                             |              |                   |      |   |              |  |              |              |              |             |
| I.C.S.0            | 0.00                                    | 0.00       | 0.00                        | 0.00         | 0.00              | 0.00 | 0.00                                      | 0.00         | 1.493.575,76   | 1.493.575,76 | 0.00         | 0.00         | 0.00        |
| I.V.E.1            | 0.00                                    | 0.00       | 0.00                        | 0.00         | 0.00              | 0.00 | 0.00                                      | 0.00         | 1.493.575,76   | 1.493.575,76 | 0.00         | 0.00         | 0.00        |
| 2.03.002           |   |            |                             |              |                   |      |   |              |  |              |              |              |             |
| 2.03.002.0000      |   |            |                             |              |                   |      |   |              |  |              |              |              |             |
| I.C.S.0            | 92.962,24                               | 0.00       | 92.962,24                   | 92.962,24    | 0.00              | 0.00 | 0.00                                      | 0.00         | 92.962,24  | 0.00         | 0.00         | 92.962,24    | 92.962,24   |
| 2.03.002.0055      |   |            |                             |              |                   |      |   |              |  |              |              |              |             |
| I.C.S.55           | 430.450,15                              | 157.428,03 | 272.639,77                  | 430.067,80   | 387,35            | 0.00 | 387,35                                    | 0.00         | 430.450,15   | 157.428,03   | 0.00         | 273.022,12   | 272.639,77  |







Data Elaborazione 14-01-2004  
Pagina 3  
Parte B

### RENDICONTO FINANZIARIO ENTRATE - ESERCIZIO 2003

| CAPITOLO<br>CODICE | GESTIONE DEI RESIDUI ATTIVI             |            |                             |            | GESTIONE DI CASSA  |                    |            |             | TOTALE DEI<br>RESIDUI ATTIVI<br>AL TERMINE<br>DELL'ESERCIZIO |   |           |
|--------------------|---|------------|-----------------------------|------------|--------------------|--------------------|------------|-------------|--|---|-----------|
|                    | RESIDUI<br>ALL'INIZIO<br>DELL'ESERCIZIO | RISCOSSI   | RIMASTI<br>DA<br>RISCUOTERE | TOTALI     | VARIAZIONI         |                    | PREVISIONI | RISCOSSIONI |  | DIFFERENZE<br>RISPETTO ALLE<br>PREVISIONI |           |
|                    | 13                                      | 14         | 15 (16-14)                  | 16 (14+15) | IN +<br>17 (16-13) | IN -<br>18 (13-16) | 19         | 20          | IN +<br>21 (20-19)   | IN -<br>22 (19-20)                        | 23 (9+15) |
| 2.04.001           |   |            |                             |            |                    |                    |            |             |  |   |           |
| 2.04.001.0049      |   |            |                             |            |                    |                    |            |             |  |   |           |
| I.C.S. 48          | 0,00                                    | 0,00       | 0,00                        | 0,00       | 0,00               | 0,00               | 23.000,00  | 11.499,71   |  | 11.500,29                                 | 11.500,29 |
| 2.04.001.0050      |   |            |                             |            |                    |                    |            |             |  |   |           |
| I.C.S. 50          | 34.860,84                               | 0,00       | 34.860,84                   | 34.860,84  | 0,00               | 0,00               | 43.304,95  | 5.817,24    |  | 36.487,71                                 | 36.487,71 |
| 2.04.001.0052      |   |            |                             |            |                    |                    |            |             |  |   |           |
| I.C.S. 52          | 24.999,20                               | 0,00       | 24.999,20                   | 24.999,20  | 0,00               | 0,00               | 24.999,20  | 0,00        |  | 24.999,20                                 | 24.999,20 |
| 2.04.001.0054      |   |            |                             |            |                    |                    |            |             |  |   |           |
| I.C.S. 54          | 10.018,16                               | 5.851,46   | 4.166,70                    | 10.018,16  | 0,00               | 0,00               | 10.018,16  | 5.851,46    |  | 4.166,70                                  | 4.166,70  |
| 2.04.001.0068      |   |            |                             |            |                    |                    |            |             |  |   |           |
| I.C.S. 68          | 171.420,37                              | 170.200,26 | 0,00                        | 170.200,26 |                    | 1.220,11           | 171.420,37 | 170.200,26  |  | 1.220,11                                  | 0,00      |
| 2.04.001.0083      |   |            |                             |            |                    |                    |            |             |  |   |           |
| I.C.S. 83          | 108.383,65                              | 46.450,13  | 61.933,52                   | 108.383,65 | 0,00               | 0,00               | 108.383,65 | 46.450,13   |  | 61.933,52                                 | 61.933,52 |

Data Elaborazione 14-01-2004  
Pagina 4  
Parte A

### RENDICONTO FINANZIARIO ENTRATE - ESERCIZIO 2003

| CODICE        | C A P I T O L O | DESCRIZIONE   | G E S T I O N E |           |                     |           |                     |           | D I             |           |               |          | C O M P E T E N Z A |   |                     |  |
|---------------|-----------------|---|-----------------|-----------|---------------------|-----------|---------------------|-----------|-----------------|-----------|---------------|----------|---------------------|---|---------------------|--|
|               |                 |   | I N I Z I A L I |           | P R E V I S I O N I |           | D E F I N I T I V E |           | R I S C O S S E |           | R I M A S T E |          | T O T A L I         |   | D I F F E R E N Z E |  |
|               |                 |   | 4               | 5 (7-4)   | 6 (4-7)             | 7 (4+5-6) | 8                   | 9 (10-8)  | 10 (8+9)        | 11 (10-7) | 12 (7-10)     | IN +     | IN -                | DIFFERENZE<br>RISPETTO ALLE<br>PREVISIONI |                     |  |
|               |                 |   | 0,00            | 31.444,11 | 0,00                | 31.444,11 | 18.316,95           | 13.127,16 | 31.444,11       | 0,00      | 31.444,11     | 0,00     |                     |   |                     |  |
|               |                 | Totale V.E. 1   |                 |           |                     |           |                     |           |                 |           |               |          |                     |   |                     |  |
|               |                 | Totale Categoria 4  | 0,00            | 31.444,11 | 0,00                | 31.444,11 | 18.316,95           | 13.127,16 | 31.444,11       | 0,00      | 31.444,11     | 0,00     |                     |   |                     |  |
| 2.06          |                 | CATEGORIA 6 - TRASFERIMENTI<br>DA PARTE DI ALTRI ENTI DEL<br>SETTORE PUBBLICO E PROVATO |                 |           |                     |           |                     |           |                 |           |               |          |                     |   |                     |  |
| 2.06.001      |                 | VOCE ECONOMICA 1 - Contributi<br>di altri Enti  |                 |           |                     |           |                     |           |                 |           |               |          |                     |   |                     |  |
| 2.06.001.0000 |                 | VOCE ECONOMICA 1 - Contributi<br>di altri Enti  | 0,00            | 0,00      | 0,00                | 0,00      | 1.032,91            | 0,00      | 1.032,91        | 0,00      | 1.032,91      | 1.032,91 |                     |   |                     |  |
| 2.06.001.0055 |                 | Collezione Risorse Genetiche  |                 |           |                     |           |                     |           |                 |           |               |          |                     |   |                     |  |
|               |                 |   | 0,00            | 0,00      | 0,00                | 0,00      | 0,00                | 0,00      | 0,00            | 0,00      | 0,00          | 0,00     |                     |   |                     |  |
| 2.06.001.0057 |                 | Descrizione o Classificazione<br>non presente   | 0,00            | 0,00      | 0,00                | 0,00      | 0,00                | 0,00      | 0,00            | 0,00      | 0,00          | 0,00     |                     |   |                     |  |
| 2.06.001.0067 |                 | Contributo C.N.R.   | 0,00            | 0,00      | 0,00                | 0,00      | 0,00                | 0,00      | 0,00            | 0,00      | 0,00          | 0,00     |                     |   |                     |  |
|               |                 |   |                 |           |                     |           |                     |           |                 |           |               |          |                     |   |                     |  |
|               |                 |   | 0,00            | 0,00      | 0,00                | 0,00      | 0,00                | 0,00      | 0,00            | 0,00      | 0,00          | 0,00     |                     |   |                     |  |



Data Elaborazione 14-01-2004  
Pagina 5  
Parte A

### RENDICONTO FINANZIARIO ENTRATE - ESERCIZIO 2003

| CODICE        | CAPITOLO<br>DESCRIZIONE   | GESTIONE      |                       |                           |                         | DI           |                                     |                                 |   | COMPETENZA        |          |  |        |
|---------------|---|---------------|-----------------------|---------------------------|-------------------------|--------------|-------------------------------------|---------------------------------|---|-------------------|----------|--|--------|
|               |   | INIZIALI<br>4 | PREVISIONI            |                           | DEFINITIVE<br>7 (4+5-6) | RISOSSE<br>8 | RIMASTE<br>DA RISCOUERE<br>9 (10-8) | TOTALI<br>ACCERTATI<br>10 (8+9) | DIFFERENZE<br>RISPETTO ALLE<br>PREVISIONI |                   |          |  |        |
|               |   |               | IN AUMENTO<br>5 (7-4) | IN DIMINUZIONE<br>6 (4-7) |                         |              |                                     |                                 | IN +<br>11 (10-7)                         | IN -<br>12 (7-10) |          |  |        |
| 2.06.001.3601 | Progetto Contente Trade CEE   | 0,00          | 0,00                  | 0,00                      | 0,00                    | 0,00         | 0,00                                | 0,00                            |   |                   |          |  |        |
|               | <b>Totale V.E. 1</b>  | 0,00          | 0,00                  | 0,00                      | 1.032,91                | 0,00         | 1.032,91                            | 1.032,91                        |   |                   | 1.032,91 |  |        |
|               | <b>Totale Categoria 6</b>   | 0,00          | 0,00                  | 0,00                      | 1.032,91                | 0,00         | 1.032,91                            | 1.032,91                        |   |                   | 1.032,91 |  |        |
|               | <b>Totale Titolo 2</b>  | 976.700,00    | 722.559,87            | 0,00                      | 1.699.259,87            | 100.247,16   | 1.700.292,78                        | 1.700.292,78                    |   |                   | 1.032,91 |  |        |
| 3             | TITOLO III - ALTRE ENTRATE  |               |                       |                           |                         |              |                                     |                                 |   |                   |          |  |        |
| 3.07          | CATEGORIA 7 - ENTRATE<br>DERIVANTI DALLA VENDITA DI<br>BENI E DALLE PRESTAZIONI DI<br>SERVIZI |               |                       |                           |                         |              |                                     |                                 |   |                   |          |  |        |
| 3.07.001      | VOCE ECONOMICA 1 - Ricavi<br>dalla vendita di prodotti  | 300,00        | 0,00                  | 0,00                      | 300,00                  | 0,00         | 300,00                              | 300,00                          |   |                   |          |  | 184,00 |
| 3.07.001.0000 | VOCE ECONOMICA 1 - Ricavi<br>dalla vendita di prodotti  | 300,00        | 0,00                  | 0,00                      | 300,00                  | 0,00         | 300,00                              | 300,00                          |   |                   |          |  | 184,00 |
|               | <b>Totale V.E. 1</b>  | 300,00        | 0,00                  | 0,00                      | 300,00                  | 0,00         | 300,00                              | 300,00                          |   |                   |          |  | 184,00 |



Data Elaborazione 14-01-2004  
Pagina 5  
Parte B

### RENDICONTO FINANZIARIO ENTRATE - ESERCIZIO 2003

| CAPITOLO<br>CODICE | GESTIONE DEI RESIDUI ATTIVI                   |                |   |                        |                                    | GESTIONE DI CASSA    |                  |                   |   | TOTALE DEI<br>RESIDUI ATTIVI<br>AL TERMINE<br>DELL'ESERCIZIO<br>23 (9 + 15) |                      |            |
|--------------------|---|----------------|---|------------------------|------------------------------------|----------------------|------------------|-------------------|---|---|----------------------|------------|
|                    | RESIDUI<br>ALL'INIZIO<br>DELL'ESERCIZIO<br>13 | RISCOSSI<br>14 | RIMASTI<br>DA<br>RISCUOTERE<br>15 (16 - 14) | TOTALI<br>16 (14 + 15) | VARIAZIONI<br>IN +<br>17 (16 - 13) | IN -<br>18 (13 - 16) | PREVISIONI<br>19 | RISCOSSIONI<br>20 | DIFFERENZE<br>RISPETTO ALLE<br>PREVISIONI<br>IN +<br>21 (20 - 19) |   | IN -<br>22 (19 - 20) |            |
| 2.06.001.3601      |   |                |   |                        |                                    |                      |                  |                   |   |   |                      |            |
| I.C.S. 3601        | 23.250,00                                     | 0,00           | 23.250,00                                   | 23.250,00              | 0,00                               |                      |                  | 23.250,00         | 0,00  |   | 23.250,00            | 23.250,00  |
| I.V.E. 1           | 58.110,84                                     | 0,00           | 58.110,84                                   | 58.110,84              | 0,00                               |                      |                  | 58.110,84         | 1.032,91  |   | 57.077,93            | 58.110,84  |
| I.Categoria 6      | 58.110,84                                     | 0,00           | 58.110,84                                   | 58.110,84              | 0,00                               |                      |                  | 58.110,84         | 1.032,91  |   | 57.077,93            | 58.110,84  |
| I Titolo 2         | 1.031.271,01                                  | 415.226,39     | 614.442,16                                  | 1.029.668,55           |                                    |                      |                  | 2.730.530,88      | 2.015.272,01  |   | 715.258,87           | 714.689,32 |
| 3                  |   |                |   |                        |                                    |                      |                  |                   |   |   |                      |            |
| 3.07               |   |                |   |                        |                                    |                      |                  |                   |   |   |                      |            |
| 3.07.001           |   |                |   |                        |                                    |                      |                  |                   |   |   |                      |            |
| 3.07.001.0000      |   |                |   |                        |                                    |                      |                  |                   |   |   |                      |            |
| I.C.S. 0           | 0,00  | 0,00           | 0,00  | 0,00                   | 0,00                               |                      |                  | 300,00            | 116,00  |   | 184,00               | 0,00       |
| I.V.E. 1           | 0,00  | 0,00           | 0,00  | 0,00                   | 0,00                               |                      |                  | 300,00            | 116,00  |   | 184,00               | 0,00       |

Data Elaborazione 14-01-2004  
Pagina 6  
Parte A

### RENDICONTO FINANZIARIO ENTRATE - ESERCIZIO 2003

| CODICE        | DESCRIZIONE  | G E S T I O N E |                     |                 |            |          |          | D I       |                     |            |          | C O M P E T E N Z A |  |  |
|---------------|--|-----------------|---------------------|-----------------|------------|----------|----------|-----------|---------------------|------------|----------|---------------------|--|--|
|               |  | INIZIALI        | P R E V I S I O N I |                 | DEFINITIVE | RISOSSE  | RIMASTE  | TOTALI    | D I F F E R E N Z E |            | IN+      | IN-                 |  |  |
|               |  |                 | IN AUMENTO          | IN DIMINUIZIONE |            |          |          |           | RISPETTO ALLE       | PREVISIONI |          |                     |  |  |
|               | 4  | 5 (7-4)         | 6 (4-7)             | 7 (4+5-6)       | 8          | 9 (10-8) | 10 (8+9) | 11 (10-7) | 12 (7-10)           |            |          |                     |  |  |
| 3.07.003      | VOCE ECONOMICA 3 - Proventi derivanti dalla prestazione di servizi |                 |                     | 0,00            | 6.000,00   | 2.500,00 | 1.500,00 | 4.000,00  |                     |            | 2.000,00 |                     |  |  |
| 3.07.003.0000 | VOCE ECONOMICA 3 - Proventi derivanti dalla prestazione di servizi |                 |                     | 0,00            | 6.000,00   | 2.500,00 | 1.500,00 | 4.000,00  |                     |            | 2.000,00 |                     |  |  |
|               | <b>Totale V.E. 3</b>   |                 |                     | 0,00            | 6.000,00   | 2.500,00 | 1.500,00 | 4.000,00  |                     |            | 2.000,00 |                     |  |  |
|               | <b>Totale Categoria 7</b>  |                 |                     | 0,00            | 6.300,00   | 2.616,00 | 1.500,00 | 4.116,00  |                     |            | 2.184,00 |                     |  |  |
| 3.08          | CATEGORIA 8 - REDDITI E PROVENTI PATRIMONIALI                      |                 |                     |                 |            |          |          |           |                     |            |          |                     |  |  |
| 3.08.001      | VOCE ECONOMICA 1 - Affitto Immobili                                |                 |                     |                 |            |          |          |           |                     |            |          |                     |  |  |
| 3.08.001.0000 | VOCE ECONOMICA 1 - Affitto Immobili                                |                 |                     |                 |            |          |          |           |                     |            |          |                     |  |  |
|               |  | 1.600,00        | 0,00                | 0,00            | 1.600,00   | 1.516,17 | 0,00     | 1.516,17  |                     |            | 83,83    |                     |  |  |
|               | <b>Totale V.E. 1</b>   | 1.600,00        | 0,00                | 0,00            | 1.600,00   | 1.516,17 | 0,00     | 1.516,17  |                     |            | 83,83    |                     |  |  |

Data Elaborazione 14-01-2004  
 Pagina 6  
 Parte B

**RENDICONTO FINANZIARIO ENTRATE - ESERCIZIO 2003**

| CAPITOLO<br>CODICE | G E S T I O N E  D E I  R E S I D U I  A T T I V I |              |                             |              |              | G E S T I O N E  D I  C A S S A |             |   |              | TOTALE DEI<br>RESIDUI ATTIVI<br>AL TERMINE<br>DELL'ESERCIZIO |
|--------------------|--|--------------|-----------------------------|--------------|--------------|---------------------------------|-------------|---|--------------|--|
|                    | RESIDUI<br>ALL'INIZIO<br>DELL'ESERCIZIO            | RISCOSSI     | RIMASTI<br>DA<br>RISCUOTERE | VARIAZIONI   |              | PREVISIONI                      | RISCOSSIONI | DIFFERENZE<br>RISPETTO ALLE<br>PREVISIONI |              |  |
|                    |  |              |                             | IN +         | IN -         |                                 |             | IN +                                      | IN -         |  |
| 13                 | 14   | 15 (16 - 14) | 16 (14 + 15)                | 17 (16 - 13) | 18 (13 - 16) | 19                              | 20          | 21 (20 - 19)                              | 22 (19 - 20) | 23 (9 + 15)  |
| 3.07.003           |  |              |                             |              |              |                                 |             |   |              |  |
| 3.07.003.0000      |  |              |                             |              |              |                                 |             |   |              |  |
| I.C.S. 0           | 3.098.74   | 0.00         | 0.00                        | 0.00         | 3.098.74     | 9.098.74                        | 2.500.00    | 6.598.74                                  | 1.500.00     | 1.500.00   |
| I.V.E. 1           | 3.098.74   | 0.00         | 0.00                        | 0.00         | 3.098.74     | 9.098.74                        | 2.500.00    | 6.598.74                                  | 1.500.00     | 1.500.00   |
| I.Categoria 7      | 3.098.74   | 0.00         | 0.00                        | 0.00         | 3.098.74     | 9.398.74                        | 2.616.00    | 6.782.74                                  | 1.500.00     | 1.500.00   |
| 3.08               |  |              |                             |              |              |                                 |             |   |              |  |
| 3.08.001           |  |              |                             |              |              |                                 |             |   |              |  |
| 3.08.001.0000      |  |              |                             |              |              |                                 |             |   |              |  |
| I.C.S. 0           | 0.00   | 0.00         | 0.00                        | 0.00         | 0.00         | 1.600.00                        | 1.516.17    | 83.83                                     | 0.00         | 0.00   |
| I.V.E. 1           | 0.00   | 0.00         | 0.00                        | 0.00         | 0.00         | 1.600.00                        | 1.516.17    | 83.83                                     | 0.00         | 0.00   |

Data Elaborazione 14-01-2004  
Pagina 7  
Parte A

### RENDICONTO FINANZIARIO ENTRATE - ESERCIZIO 2003

| CODICE        | DESCRIZIONE   | G E S T I O N E |         |                     |           |                     |                 |          |               |             |                     | C O M P E T E N Z A |      |      |
|---------------|---|-----------------|---------|---------------------|-----------|---------------------|-----------------|----------|---------------|-------------|---------------------|---------------------|------|------|
|               |   | I N I Z I A L I |         | V A R I A Z I O N I |           | D E F I N I T I V E | R I S C O S S E |          | R I M A S T E | T O T A L I | D I F F E R E N Z E |                     |      |      |
|               |   | 4               | 5 (7-4) | 6 (4-7)             | 7 (4+5-6) |                     | 8               | 9 (10-8) |               |             | 10 (8+9)            | 11 (10-7)           | IN + | IN - |
| 3.08.003      | VOCE ECONOMICA 3 - Interessi<br>attivi su mutui, depositi e<br>conti correnti | 0,00            | 0,00    | 0,00                | 0,00      | 21,58               | 0,00            | 21,58    | 0,00          | 21,58       | 21,58               |                     |      |      |
| 3.08.003.0000 | VOCE ECONOMICA 3 - Interessi<br>attivi su mutui, depositi e<br>conti correnti | 0,00            | 0,00    | 0,00                | 0,00      | 21,58               | 0,00            | 21,58    | 0,00          | 21,58       | 21,58               |                     |      |      |
|               | <b>Totale V.E. 3</b>  |                 |         |                     |           |                     |                 |          |               |             |                     |                     |      |      |
|               | <b>Totale Categoria 8</b>   | 1.600,00        | 0,00    | 0,00                | 1.600,00  | 1.537,75            | 0,00            | 1.537,75 | 0,00          | 1.537,75    | 62,25               |                     |      |      |
| 3.09          | CATEGORIA 9 - POSTE<br>CORRETTIVE E COMPENSATIVE DI<br>SPESE CORRENTI         |                 |         |                     |           |                     |                 |          |               |             |                     |                     |      |      |
| 3.09.001      | VOCE ECONOMICA 1 - Recuperi e<br>rimborsi vari                                |                 |         |                     |           |                     |                 |          |               |             |                     |                     |      |      |
| 3.09.001.0000 | VOCE ECONOMICA 1 - Recuperi e<br>rimborsi vari                                |                 |         |                     |           |                     |                 |          |               |             |                     |                     |      |      |
|               |   | 1.500,00        | 0,00    | 0,00                | 1.500,00  | 1.696,95            | 0,00            | 1.696,95 | 0,00          | 1.696,95    | 196,95              |                     |      |      |
|               | <b>Totale V.E. 1</b>  |                 |         |                     |           |                     |                 |          |               |             |                     |                     |      |      |
|               |   | 1.500,00        | 0,00    | 0,00                | 1.500,00  | 1.696,95            | 0,00            | 1.696,95 | 0,00          | 1.696,95    | 196,95              |                     |      |      |
|               | <b>Totale Categoria 9</b>   | 1.500,00        | 0,00    | 0,00                | 1.500,00  | 1.696,95            | 0,00            | 1.696,95 | 0,00          | 1.696,95    | 196,95              |                     |      |      |

Data Elaborazione 14-01-2004  
 Pagina 7  
 Parte B

**RENDICONTO FINANZIARIO ENTRATE - ESERCIZIO 2003**

| CAPITOLO<br>CODICE | G E S T I O N E  D E I  R E S I D U I  A T T I V I |                |   |                        |                      | G E S T I O N E  D I  C A S S A |                   |   |                      | TOTALE DEI<br>RESIDUI ATTIVI<br>AL TERMINE<br>DELL'ESERCIZIO<br>23 (9 + 15) |      |
|--------------------|--|----------------|---|------------------------|----------------------|---------------------------------|-------------------|---|----------------------|---|------|
|                    | RESIDUI<br>ALL'INIZIO<br>DELL'ESERCIZIO<br>13      | RISCOSSI<br>14 | RIMASTI<br>DA<br>RISCUOTERE<br>15 (16 - 14) | TOTALI<br>16 (14 + 15) | VARIAZIONI           |                                 | RISCOSSIONI<br>20 | DIFFERENZE<br>RISPETTO ALLE<br>PREVISIONI |                      |   |      |
|                    |  |                |   |                        | IN +<br>17 (16 - 13) | IN -<br>18 (13 - 16)            |                   | IN +<br>21 (20 - 19)                      | IN -<br>22 (19 - 20) |   |      |
| 3.08.003           |  |                |   |                        |                      |                                 |                   |   |                      |   |      |
| 3.08.003.0000      |  |                |   |                        |                      |                                 |                   |   |                      |   |      |
| I.C.S. 0           | 0.00   | 0.00           | 0.00  | 0.00                   | 0.00                 | 0.00                            | 21.58             | 21.58                                     |                      |   | 0.00 |
| I.V.E. 1           | 0.00   | 0.00           | 0.00  | 0.00                   | 0.00                 | 0.00                            | 21.58             | 21.58                                     |                      |   | 0.00 |
| I.Cat. 8           | 0.00   | 0.00           | 0.00  | 0.00                   | 0.00                 | 0.00                            | 1.537.75          | 1.537.75                                  |                      |   | 0.00 |
| 3.09               |  |                |   |                        |                      |                                 |                   |   |                      |   |      |
| 3.09.001           |  |                |   |                        |                      |                                 |                   |   |                      |   |      |
| 3.09.001.0000      |  |                |   |                        |                      |                                 |                   |   |                      |   |      |
| I.C.S. 0           | 0.00   | 0.00           | 0.00  | 0.00                   | 0.00                 | 0.00                            | 1.696.95          | 1.696.95                                  |                      |   | 0.00 |
| I.V.E. 1           | 0.00   | 0.00           | 0.00  | 0.00                   | 0.00                 | 0.00                            | 1.696.95          | 1.696.95                                  |                      |   | 0.00 |
| I.Cat. 8           | 0.00   | 0.00           | 0.00  | 0.00                   | 0.00                 | 0.00                            | 1.696.95          | 1.696.95                                  |                      |   | 0.00 |





Data Elaborazione 14-01-2004  
Pagina 9  
Parte A

### RENDICONTO FINANZIARIO ENTRATE - ESERCIZIO 2003

| CODICE        | DESCRIZIONE  | G E S T I O N E |                     |                |              | D I        |              |              |                     | C O M P E T E N Z A |  |  |  |
|---------------|--|-----------------|---------------------|----------------|--------------|------------|--------------|--------------|---------------------|---------------------|--|--|--|
|               |  | INIZIALI        | P R E V I S I O N I |                | DEFINITIVE   | RISOSSE    | RIMASTE      | TOTALI       | D I F F E R E N Z E |                     |  |  |  |
|               |  |                 | IN AUMENTO          | IN DIMINUZIONE |              |            |              |              | IN +                | IN -                |  |  |  |
|               |  | 4               | 5 (7-4)             | 6 (4-7)        | 7 (4+5-6)    | 8          | 9 (10-8)     | 10 (8+9)     | 11 (10-7)           | 12 (7-10)           |  |  |  |
| 4.14.003.0000 | VOCE ECONOMICA 3 - Ritiro di depositi a cauzione presso terzi          |                 |                     |                |              |            |              |              |                     |                     |  |  |  |
|               |  | 0,00            | 0,00                | 0,00           | 0,00         | 0,00       | 0,00         | 0,00         | 0,00                | 0,00                |  |  |  |
|               | <b>Totale V.E. 3</b>   | 0,00            | 0,00                | 0,00           | 0,00         | 0,00       | 0,00         | 0,00         | 0,00                | 0,00                |  |  |  |
|               | <b>Totale Categoria 14</b>   | 0,00            | 29.021,24           | 0,00           | 29.021,24    | 29.021,24  | 0,00         | 29.021,24    | 0,00                | 29.021,24           |  |  |  |
|               | <b>Totale Titolo 4</b>   | 0,00            | 29.021,24           | 0,00           | 29.021,24    | 29.021,24  | 0,00         | 29.021,24    | 0,00                | 29.021,24           |  |  |  |
| 5             | <b>TITOLO V - ENTRATE DERIVANTI DA TRASFERIMENTI IN CONTO CAPITALE</b> |                 |                     |                |              |            |              |              |                     |                     |  |  |  |
| 5.15          | <b>CATEGORIA 15 - TRASFERIMENTI DELLO STATO</b>                        |                 |                     |                |              |            |              |              |                     |                     |  |  |  |
| 5.15.001      | VOCE ECONOMICA 1 - Finanziamenti Mi.P.A.F. in C/Capitale, Ordinario    |                 |                     |                |              |            |              |              |                     |                     |  |  |  |
| 5.15.001.0000 | VOCE ECONOMICA 1 - Finanziamenti Mi.P.A.F. in C/Capitale, Ordinario    |                 |                     |                |              |            |              |              |                     |                     |  |  |  |
|               |  | 0,00            | 1.922.564,12        | 0,00           | 1.922.564,12 | 618.236,00 | 1.304.328,12 | 1.922.564,12 | 0,00                | 1.922.564,12        |  |  |  |



Data Elaborazione 14-01-2004  
 Pagina 9  
 Parte B

**RENDICONTO FINANZIARIO ENTRATE - ESERCIZIO 2003**

| CAPITOLO<br>CODICE | G E S T I O N E D E I R E S I D U I A T T I V I |              |                             |                     |                      | G E S T I O N E D I C A S S A |   |                      | TOTALE DEI<br>RESIDUI ATTIVI<br>AL TERMINE<br>DELL'ESERCIZIO<br>23 (9 + 15) |                      |
|--------------------|---|--------------|-----------------------------|---------------------|----------------------|-------------------------------|---|----------------------|---|----------------------|
|                    | RESIDUI<br>ALL'INIZIO<br>DELL'ESERCIZIO         | RISCOSSI     | RIMASTI<br>DA<br>RISCUOTERE | V A R I A Z I O N I |                      | RISCOSSIONI                   | D I F F E R E N Z E<br>R I S P E T T O A L L E<br>P R E V I S I O N I |                      |   |                      |
|                    |   |              |                             | TOTALI              | IN +<br>17 (16 - 13) |                               | IN -<br>18 (13 - 16)  | IN +<br>21 (20 - 19) |   | IN -<br>22 (19 - 20) |
| 13                 | 14  | 15 (16 - 14) | 16 (14 + 15)                | 17 (16 - 13)        | 18 (13 - 16)         | 19                            | 20  | 21 (20 - 19)         | 22 (19 - 20)  |                      |
| 4.14.003.0000      |   |              |                             |                     |                      |                               |   |                      |   |                      |
| I.C.S.0            | 0.00  | 0.00         | 0.00                        | 0.00                | 0.00                 | 0.00                          | 0.00  | 0.00                 | 0.00  | 0.00                 |
| I.V.E.3            | 0.00  | 0.00         | 0.00                        | 0.00                | 0.00                 | 0.00                          | 0.00  | 0.00                 | 0.00  | 0.00                 |
| I.Categoria 14     | 0.00  | 0.00         | 0.00                        | 0.00                | 0.00                 | 29.021.24                     | 29.021.24   | 0.00                 | 0.00  | 0.00                 |
| I.Titolo 4         | 0.00  | 0.00         | 0.00                        | 0.00                | 0.00                 | 29.021.24                     | 29.021.24   | 0.00                 | 0.00  | 0.00                 |
| 5                  |   |              |                             |                     |                      |                               |   |                      |   |                      |
| 5.15               |   |              |                             |                     |                      |                               |   |                      |   |                      |
| 5.15.001           |   |              |                             |                     |                      |                               |   |                      |   |                      |
| 5.15.001.0000      |   |              |                             |                     |                      |                               |   |                      |   |                      |
| I.C.S.0            | 522.249.56                                      | 336.513.92   | 185.735.64                  | 522.249.56          | 0.00                 | 2.444.811.68                  | 954.749.92  |                      | 1.490.063.76  | 1.490.063.76         |









Data Elaborazione 14-01-2004  
 Pagina 12  
 Parte A

### RENDICONTO FINANZIARIO ENTRATE - ESERCIZIO 2003

| CODICE        | DESCRIZIONE   | G E S T I O N E |                     |                 |            | D I        |         |            |               | C O M P E T E N Z A |          |  |  |
|---------------|---|-----------------|---------------------|-----------------|------------|------------|---------|------------|---------------|---------------------|----------|--|--|
|               |   | INIZIALI        | P R E V I S I O N I |                 | DEFINITIVE | RISOSSE    | RIMASTE | TOTALI     | DIFFERENZE    |                     |          |  |  |
|               |   |                 | IN AUMENTO          | IN DIMINUIZIONE |            |            |         |            | RISPETTO ALLE | PREVISIONI          |          |  |  |
| 4             | 5 (7-4)   | 6 (4-7)         | 7 (4+5-6)           | 8               | 9 (10-8)   | 10 (8+9)   | IN+     | IN-        | 11 (10-7)     | 12 (7-10)           |          |  |  |
| 7.22.006.0000 | VOCE ECONOMICA 6 - Recupero anticipazione Fondo Economato |                 |                     |                 |            |            |         |            |               |                     |          |  |  |
|               |   | 1.290,00        | 0,00                | 0,00            | 1.290,00   | 1.274,00   | 0,00    | 1.274,00   |               |                     | 16,00    |  |  |
|               | <b>Totale V.E. 6</b>                                      | 1.290,00        | 0,00                | 0,00            | 1.290,00   | 1.274,00   | 0,00    | 1.274,00   |               |                     | 16,00    |  |  |
|               | <b>Totale Categoria 22</b>                                | 173.290,00      | 0,00                | 0,00            | 173.290,00 | 178.515,38 | 0,00    | 178.515,38 |               |                     | 5.225,38 |  |  |
|               | <b>Totale Titolo 7</b>                                    | 173.290,00      | 0,00                | 0,00            | 173.290,00 | 178.515,38 | 0,00    | 178.515,38 |               |                     | 5.225,38 |  |  |

Data Elaborazione 14-01-2004  
 Pagina 12  
 Parte B

**RENDICONTO FINANZIARIO ENTRATE - ESERCIZIO 2003**

| CAPITOLO<br>CODICE | GESTIONE DEI RESIDUI ATTIVI                   |                |   | GESTIONE DI CASSA      |                                    |                      | TOTALE DEI<br>RESIDUI ATTIVI<br>AL TERMINE<br>DELL'ESERCIZIO<br>23 (9 + 15) |                  |                   |   |                      |
|--------------------|---|----------------|---|------------------------|------------------------------------|----------------------|---|------------------|-------------------|---|----------------------|
|                    | RESIDUI<br>ALL'INIZIO<br>DELL'ESERCIZIO<br>13 | RISCOSSI<br>14 | RIMASTI<br>DA<br>RISCIUTERE<br>15 (16 - 14) | TOTALI<br>16 (14 + 15) | VARIAZIONI<br>IN +<br>17 (16 - 13) | IN -<br>18 (13 - 16) |   | PREVISIONI<br>19 | RISCOSSIONI<br>20 | DIFFERENZE<br>RISPETTO ALLE<br>PREVISIONI<br>IN +<br>21 (20 - 19) | IN -<br>22 (19 - 20) |
| 7.22.006.0000      |   |                |   |                        |                                    |                      |   |                  |                   |   |                      |
| I.C.S. 0           | 0.00  | 0.00           | 0.00  | 0.00                   | 0.00                               | 0.00                 | 1.290.00  | 1.274.00         |                   | 16.00   | 0.00                 |
| I.V.F. 6           | 0.00  | 0.00           | 0.00  | 0.00                   | 0.00                               | 0.00                 | 1.290.00  | 1.274.00         |                   | 16.00   | 0.00                 |
| I.Catagoria 22     | 0.00  | 0.00           | 0.00  | 0.00                   | 0.00                               | 0.00                 | 173.290.00  | 178.515.38       | 5.225.38          |   | 0.00                 |
| I.Titolo 7         | 0.00  | 0.00           | 0.00  | 0.00                   | 0.00                               | 0.00                 | 173.290.00  | 178.515.38       | 5.225.38          |   | 0.00                 |

Data Elaborazione 14-01-2004  
Pagina 13  
Parte A

### RENDICONTO FINANZIARIO ENTRATE - ESERCIZIO 2003

| CODICE | DESCRIZIONE                  | G E S T I O N E     |                     |                |                     |                             |                     |   |                 |      |      | C O M P E T E N Z A |                 |  |
|--------|------------------------------|---------------------|---------------------|----------------|---------------------|-----------------------------|---------------------|---|-----------------|------|------|---------------------|-----------------|--|
|        |                              | P R E V I S I O N I |                     | D I            |                     | S O M M E A C C E R T A T E |                     | D I F F E R E N Z E R I S P E T T O A L L E P R E V I S I O N I |                 | IN+  | IN-  | IN-                 |                 |  |
|        |                              | INIZIALI            | IN AUMENTO          | IN DIMINUZIONE | DEFINITIVE          | RISOSSE                     | RIMASTE             | TOTALI  | IN+             |      |      |                     |                 |  |
| 4      | 5 (7-4)                      | 6 (4-7)             | 7 (4+5-6)           | 8              | 9 (10-8)            | 10 (8+9)                    | 11 (10-7)           | 12 (7-10)   |                 |      |      |                     |                 |  |
|        | <b>RIEPILOGO ENTRATE</b>     |                     |                     |                |                     |                             |                     |   |                 |      |      |                     |                 |  |
|        | Totale Titolo 1              | 0,00                | 0,00                | 0,00           | 0,00                | 0,00                        | 0,00                | 0,00  | 0,00            | 0,00 | 0,00 | 0,00                |                 |  |
|        | Totale Titolo 2              | 976.700,00          | 722.559,87          | 0,00           | 1.699.259,87        | 1.600.045,62                | 100.247,16          | 1.700.292,78  | 1.032,91        |      |      |                     |                 |  |
|        | Totale Titolo 3              | 9.400,00            | 0,00                | 0,00           | 9.400,00            | 5.850,70                    | 1.500,00            | 7.350,70  |                 |      |      |                     |                 |  |
|        | Totale Titolo 4              | 0,00                | 29.021,24           | 0,00           | 29.021,24           | 29.021,24                   | 0,00                | 29.021,24   | 0,00            |      |      |                     |                 |  |
|        | Totale Titolo 5              | 0,00                | 2.312.179,20        | 0,00           | 2.312.179,20        | 618.236,00                  | 1.693.943,20        | 2.312.179,20  | 0,00            |      |      |                     |                 |  |
|        | Totale Titolo 6              | 0,00                | 0,00                | 0,00           | 0,00                | 0,00                        | 0,00                | 0,00  | 0,00            |      |      |                     |                 |  |
|        | Totale Titolo 7              | 173.290,00          | 0,00                | 0,00           | 173.290,00          | 178.515,38                  | 0,00                | 178.515,38  | 5.225,38        |      |      |                     |                 |  |
|        | <b>TOTALE TITOLI ENTRATE</b> | <b>1.159.390,00</b> | <b>3.063.760,31</b> | <b>0,00</b>    | <b>4.223.150,31</b> | <b>2.431.668,94</b>         | <b>1.795.690,36</b> | <b>4.227.359,30</b>   | <b>6.258,29</b> |      |      |                     | <b>2.049,30</b> |  |
|        | AVANZO DI AMMINISTRAZIONE    | 841.809,93          | 87.313,66           | 0,00           | 929.123,59          |                             |                     |   |                 |      |      |                     |                 |  |
|        | <b>TOTALE ENTRATE</b>        | <b>2.001.199,93</b> | <b>3.151.073,97</b> | <b>0,00</b>    | <b>5.152.273,90</b> | <b>2.431.668,94</b>         | <b>1.795.690,36</b> | <b>4.227.359,30</b>   | <b>6.258,29</b> |      |      |                     | <b>2.049,30</b> |  |



Data Elaborazione 14-01-2004  
Pagina 13  
Parte B

### RENDICONTO FINANZIARIO ENTRATE - ESERCIZIO 2003

| CAPITOLO<br>CODICE | G E S T I O N E  D E I  R E S I D U I  A T T I V I |                |   |                      |                      | G E S T I O N E  D I  C A S S A |                  |                   |  | TOTALE DEI<br>RESIDUI ATTIVI<br>AL TERMINE<br>DELL'ESERCIZIO<br>23 (9 + 15) |                      |
|--------------------|--|----------------|---|----------------------|----------------------|---------------------------------|------------------|-------------------|--|---|----------------------|
|                    | RESIDUI<br>ALL'INIZIO<br>DELL'ESERCIZIO<br>13      | RISCOSSI<br>14 | RIMASTI<br>DA<br>RISCUOTERE<br>15 (16 - 14) | V A R I A Z I O N I  |                      | TOTALI<br>16 (14 + 15)          | PREVISIONI<br>19 | RISCOSSIONI<br>20 | D I F F E R E N Z E<br>R I S P E T T O  A L L E<br>P R E V I S I O N I |   |                      |
|                    |  |                |   | IN +<br>17 (16 - 13) | IN -<br>18 (13 - 16) |                                 |                  |                   | IN +<br>21 (20 - 19)   |   | IN -<br>22 (19 - 20) |
| C                  | 0,00   | 0,00           | 0,00  | 0,00                 | 0,00                 | 0,00                            | 0,00             | 0,00              | 0,00   | 0,00  |                      |
| C                  | 1.031.271,01                                       | 415.226,39     | 614.442,16                                  | 1.602,46             | 1.029.668,55         | 2.730.530,88                    | 2.015.272,01     | 715.258,87        | 714.689,32   |   |                      |
| C                  | 3.098,74   | 0,00           | 0,00  | 3.098,74             | 0,00                 | 12.498,74                       | 5.850,70         | 6.648,04          | 1.500,00   |   |                      |
| C                  | 0,00   | 0,00           | 0,00  | 0,00                 | 0,00                 | 29.021,24                       | 29.021,24        | 0,00              | 0,00   |   |                      |
| C                  | 535.027,19   | 348.451,67     | 186.575,52                                  | 0,00                 | 535.027,19           | 2.847.206,39                    | 966.687,67       | 1.880.518,72      | 1.880.518,72   |   |                      |
| C                  | 0,00   | 0,00           | 0,00  | 0,00                 | 0,00                 | 0,00                            | 0,00             | 0,00              | 0,00   |   |                      |
| C                  | 0,00   | 0,00           | 0,00  | 0,00                 | 0,00                 | 173.290,00                      | 178.515,38       | 5.225,38          | 0,00   |   |                      |
| C                  | 1.569.396,94                                       | 763.678,06     | 801.017,68                                  | 4.701,20             | 1.564.695,74         | 5.792.547,25                    | 3.195.347,00     | 2.597.200,25      | 2.596.708,04   |   |                      |

Data Elaborazione 14-01-2004  
 Pagina 1  
 Parte A

**RENDICONTO FINANZIARIO SPESE - ESERCIZIO 2003**

| CODICE        | DESCRIZIONE  | G E S T I O N E |                     |                |            | D I      |           |        |                     | C O M P E T E N Z A |           |  |
|---------------|--|-----------------|---------------------|----------------|------------|----------|-----------|--------|---------------------|---------------------|-----------|--|
|               |  | INIZIALI        | V A R I A Z I O N I |                | DEFINITIVE | PAGATE   | RIMASTE   | TOTALI | D I F F E R E N Z E |                     |           |  |
|               |  |                 | IN AUMENTO          | IN DIMINUZIONE |            |          |           |        | RISPETTO ALLE       | P R E V I S I O N I |           |  |
|               |  | 5 (7-4)         | 6 (4-7)             | 7 (4+5-6)      | 8          | 9 (10-8) | 10 (8+9)  | IN +   | IN -                | 11 (10-7)           | 12 (7-10) |  |
|               | DISAVANZO DI AMMINISTRAZIONE   | 0,00            | 0,00                | 0,00           |            |          |           |        |                     |                     |           |  |
| 1             | TITOLO I - SPESE CORRENTI  |                 |                     |                |            |          |           |        |                     |                     |           |  |
| 1.01          | CATEGORIA 1 - SPESE PER GLI ORGANI DELL'ENTE                                 |                 |                     |                |            |          |           |        |                     |                     |           |  |
| 1.01.001      | VOCE ECONOMICA 1 - Compensi al Presidente                                    |                 |                     |                |            |          |           |        |                     |                     |           |  |
| 1.01.001.0000 | VOCE ECONOMICA 1 - Compensi al Presidente                                    |                 |                     |                |            |          |           |        |                     |                     |           |  |
|               |  | 60.487,90       | 0,00                | 60.487,90      | 60.487,88  | 0,00     | 60.487,88 |        |                     | 60.487,88           | 0,02      |  |
|               | <b>Totale V.E. 1</b>   | 60.487,90       | 0,00                | 60.487,90      | 60.487,88  | 0,00     | 60.487,88 |        |                     | 60.487,88           | 0,02      |  |
| 1.01.003      | VOCE ECONOMICA 3 - Compenso ai componenti il Collegio dei Revisori dei Conti |                 |                     |                |            |          |           |        |                     |                     |           |  |
| 1.01.003.0000 | VOCE ECONOMICA 3 - Compenso ai componenti il Collegio dei Revisori dei Conti |                 |                     |                |            |          |           |        |                     |                     |           |  |
|               |  | 4.229,78        | 0,00                | 4.229,78       | 4.229,76   | 0,00     | 4.229,76  |        |                     | 4.229,76            | 0,02      |  |
|               | <b>Totale V.E. 3</b>   | 4.229,78        | 0,00                | 4.229,78       | 4.229,76   | 0,00     | 4.229,76  |        |                     | 4.229,76            | 0,02      |  |

Data Elaborazione 14-01-2004  
 Pagina 1  
 Parte B

**RENDICONTO FINANZIARIO SPESE - ESERCIZIO 2003**

| CAPITOLO<br>CODICE | GESTIONE DEI RESIDUI PASSIVI                  |              |   |                        |                      |                      | GESTIONE DI CASSA |                 |  |                      | TOTALE DEI<br>RESIDUI PASSIVI<br>AL TERMINE<br>DELL'ESERCIZIO<br>23 (9 + 15) |      |      |
|--------------------|---|--------------|---|------------------------|----------------------|----------------------|-------------------|-----------------|--|----------------------|--|------|------|
|                    | RESIDUI<br>ALL'INIZIO<br>DELL'ESERCIZIO<br>13 | PAGATI<br>14 | RIMASTI<br>DA<br>PAGARE<br>15 (16 - 14) | TOTALI<br>16 (14 + 15) | VARIAZIONI           |                      | PREVISIONI<br>19  | PAGAMENTI<br>20 | DIFFERENZE<br>RISPETTO ALLE<br>PREVISIONI<br>IN + IN - |                      |  |      |      |
|                    |   |              |   |                        | IN +<br>17 (16 - 13) | IN -<br>18 (13 - 16) |                   |                 | IN +<br>21 (20 - 19)                                   | IN -<br>22 (19 - 20) |  |      |      |
| 1                  |   |              |   |                        |                      |                      |                   |                 |  |                      |  |      |      |
| 1.01               |   |              |   |                        |                      |                      |                   |                 |  |                      |  |      |      |
| 1.01.001           |   |              |   |                        |                      |                      |                   |                 |  |                      |  |      |      |
| 1.01.001.0000      |   |              |   |                        |                      |                      |                   |                 |  |                      |  |      |      |
| T.C.S.0            | 0.00  | 0.00         | 0.00                                    | 0.00                   | 0.00                 | 0.00                 | 60.487.90         | 60.487.88       |  |                      |  | 0.02 | 0.00 |
| T.V.E.1            | 0.00  | 0.00         | 0.00                                    | 0.00                   | 0.00                 | 0.00                 | 60.487.90         | 60.487.88       |  |                      |  | 0.02 | 0.00 |
| 1.01.003           |   |              |   |                        |                      |                      |                   |                 |  |                      |  |      |      |
| 1.01.003.0000      |   |              |   |                        |                      |                      |                   |                 |  |                      |  |      |      |
| T.C.S.0            | 0.00  | 0.00         | 0.00                                    | 0.00                   | 0.00                 | 0.00                 | 4.229.78          | 4.229.76        |  |                      |  | 0.02 | 0.00 |
| T.V.E.3            | 0.00  | 0.00         | 0.00                                    | 0.00                   | 0.00                 | 0.00                 | 4.229.78          | 4.229.76        |  |                      |  | 0.02 | 0.00 |

Data Elaborazione 14-01-2004  
Pagina 2  
Parte A

### RENDICONTO FINANZIARIO SPESE - ESERCIZIO 2003

| CODICE        | DESCRIZIONE   | G E S T I O N E |                     |                |            | D I                         |                   |   |           | C O M P E T E N Z A |          |  |
|---------------|---|-----------------|---------------------|----------------|------------|-----------------------------|-------------------|---|-----------|---------------------|----------|--|
|               |   | INIZIALI        | P R E V I S I O N I |                | DEFINITIVE | S O M M E I M P E G N A T E |                   | D I F F E R E N Z E R I S P E T T O A L L E P R E V I S I O N I |           |                     |          |  |
|               |   |                 | IN AUMENTO          | IN DIMINUZIONE |            | PAGATE                      | RIMASTE DA PAGARE | TOTALI IMPEGNATI  | IN +      | IN -                |          |  |
|               | 4   | 5 (7-4)         | 6 (4-7)             | 7 (4+5-6)      | 8          | 9 (10-8)                    | 10 (8+9)          | 11 (10-7)   | 12 (7-10) |                     |          |  |
| 1.01.005      | VOCE ECONOMICA 5 - Indennità e rimborso spese di trasporto per missioni agli Organi istituzionali |                 |                     |                |            |                             |                   |   |           |                     |          |  |
| 1.01.005.0000 | VOCE ECONOMICA 5 - Indennità e rimborso spese di trasporto per missioni agli Organi istituzionali | 6.202,32        | 0,00                | 0,00           | 6.202,32   | 1.128,00                    | 0,00              | 1.128,00  | 0,00      | 1.128,00            | 5.074,32 |  |
|               | <b>Totale V.E. 5</b>  | 6.202,32        | 0,00                | 0,00           | 6.202,32   | 1.128,00                    | 0,00              | 1.128,00  | 0,00      | 1.128,00            | 5.074,32 |  |
|               | <b>Totale Categoria 1</b>   | 70.920,00       | 0,00                | 0,00           | 70.920,00  | 65.845,64                   | 0,00              | 65.845,64   | 0,00      | 65.845,64           | 5.074,36 |  |
| 1.02          | CATEGORIA 2 - ONERI PER IL PERSONALE IN ATTIVITA' DI SERVIZIO                                     |                 |                     |                |            |                             |                   |   |           |                     |          |  |
| 1.02.001      | VOCE ECONOMICA 1 - Stipendi ed altri assegni fissi al personale impiegatizio                      |                 |                     |                |            |                             |                   |   |           |                     |          |  |
| 1.02.001.0050 | Impiegati Progetto Nuove Varieta'   | 11.400,00       | 333,50              | 0,00           | 11.733,50  | 11.733,50                   | 0,00              | 11.733,50   | 0,00      | 11.733,50           | 0,00     |  |

Data Elaborazione 14-01-2004  
 Pagina 2  
 Parte B

**RENDICONTO FINANZIARIO SPESE - ESERCIZIO 2003**

| CAPITOL<br>CODICE | G E S T I O N E  D E I  R E S I D U I  P A S S I V I |              |                         |              |                     | G E S T I O N E  D I  C A S S A |            |  |              | TOTALE DEI<br>RESIDUI PASSIV<br>AL TERMINE<br>DELL'ESERCIZIO |
|-------------------|--|--------------|-------------------------|--------------|---------------------|---------------------------------|------------|--|--------------|--|
|                   | RESIDUI<br>ALL'INIZIO<br>DELL'ESERCIZIO              | PAGATI       | RIMASTI<br>DA<br>PAGARE | TOTALI       | V A R I A Z I O N I |                                 | PREVISIONI | D I F F E R E N Z E<br>R I S P E T T O  A L L E<br>P R E V I S I O N I |              |  |
|                   |  |              |                         |              | IN +                | IN -                            |            | IN +   | IN -         |  |
| 13                | 14   | 15 (16 - 14) | 16 (14 + 15)            | 17 (16 - 13) | 18 (13 - 16)        | 19                              | 20         | 21 (20 - 19)   | 22 (19 - 20) | 23 (9 + 15)  |
| 1.01.005          |  |              |                         |              |                     |                                 |            |  |              |  |
| 1.01.005.0000     |  |              |                         |              |                     |                                 |            |  |              |  |
| I.C.S. n.         | 0.00   | 0.00         | 0.00                    | 0.00         | 0.00                | 6.202.32                        | 1.128.00   |  | 5.074.32     | 0.00   |
| I.V.E. 5          | 0.00   | 0.00         | 0.00                    | 0.00         | 0.00                | 6.202.32                        | 1.128.00   |  | 5.074.32     | 0.00   |
| I.Categoria 1     | 0.00   | 0.00         | 0.00                    | 0.00         | 0.00                | 70.920.00                       | 65.845.64  |  | 5.074.36     | 0.00   |
| 1.02              |  |              |                         |              |                     |                                 |            |  |              |  |
| 1.02.001          |  |              |                         |              |                     |                                 |            |  |              |  |
| 1.02.001.0050     |  |              |                         |              |                     |                                 |            |  |              |  |
| I.C.S. 50         | 0.00   | 0.00         | 0.00                    | 0.00         | 0.00                | 11.733.50                       | 11.733.50  |  | 0.00         | 0.00   |

Data Elaborazione 14-01-2004  
 Pagina 3  
 Parte A

**RENDICONTO FINANZIARIO SPESE - ESERCIZIO 2003**

| CODICE        | DESCRIZIONE                                 | G E S T I O N E |                     |                |            |           | D I               |           |   |           |           | C O M P E T E N Z A |  |  |
|---------------|---|-----------------|---------------------|----------------|------------|-----------|-------------------|-----------|---|-----------|-----------|---------------------|--|--|
|               |   | INIZIALI        | P R E V I S I O N I |                | DEFINITIVE | PAGATE    | RIMASTE DA PAGARE | TOTALI    | D I F F E R E N Z E R I S P E T T O A L L E P R E V I S I O N I |           |           |                     |  |  |
|               |   |                 | IN AUMENTO          | IN DIMINUZIONE |            |           |                   |           | IN +  | IN -      |           |                     |  |  |
|               |   | 4               | 5 (7-4)             | 6 (4-7)        | 7 (4+5-6)  | 8         | 9 (10-8)          | 10 (8+9)  | 11 (10-7)   | 12 (7-10) |           |                     |  |  |
| 1.02.001.0051 | Impiegati Progetto P.O.P.                   |                 |                     |                |            |           |                   |           |   |           |           |                     |  |  |
|               |   | 7,78            | 0,00                | 7,78           | 0,00       | 0,00      | 0,00              | 0,00      | 0,00  | 0,00      |           |                     |  |  |
| 1.02.001.0052 | Impiegati Progetti Reg. Liguria             |                 |                     |                |            |           |                   |           |   |           |           |                     |  |  |
|               |   | 15.493,71       | 451,90              | 0,00           | 15.945,61  | 1.387,26  | 0,00              | 1.387,26  |   |           | 14.558,35 |                     |  |  |
| 1.02.001.0055 | Impiegati Progetto Finalizzato Floricoltura |                 |                     |                |            |           |                   |           |   |           |           |                     |  |  |
|               |   | 50.000,00       | 3.701,93            | 12.000,00      | 41.701,93  | 39.752,42 | 0,00              | 39.752,42 |   |           | 1.949,51  |                     |  |  |
| 1.02.001.0056 | Impiegati Progetto                          |                 |                     |                |            |           |                   |           |   |           |           |                     |  |  |
|               |   | 43,64           | 0,00                | 43,64          | 0,00       | 0,00      | 0,00              | 0,00      | 0,00  | 0,00      |           |                     |  |  |
| 1.02.001.0057 | Impiegati Programma MIPAF SOP Palermo       |                 |                     |                |            |           |                   |           |   |           |           |                     |  |  |
|               |   | 6,42            | 74.000,00           | 0,00           | 74.006,42  | 16.610,78 | 0,00              | 16.610,78 |   |           | 57.395,64 |                     |  |  |
| 1.02.001.0065 | Impiegati Progetto Anemone                  |                 |                     |                |            |           |                   |           |   |           |           |                     |  |  |
|               |   | 30.830,31       | 0,00                | 26.823,50      | 4.006,81   | 2.706,53  | 0,00              | 2.706,53  |   |           | 1.300,28  |                     |  |  |







Data Elaborazione 14-01-2004  
 Pagina 4  
 Parte B

**RENDICONTO FINANZIARIO SPESE - ESERCIZIO 2003**

| CAPITOLO      | GESTIONE DEI RESIDUI PASSIVI            |              |                                   |                        | GESTIONE DI CASSA    |                      |                  |                 | TOTALE DEI RESIDUI PASSIVI AL TERMINE DELL'ESERCIZIO<br>23 (9 + 15) |                                     |      |
|---------------|---|--------------|-----------------------------------|------------------------|----------------------|----------------------|------------------|-----------------|---|-------------------------------------|------|
|               | RESIDUI ALL'INIZIO DELL'ESERCIZIO<br>13 | PAGATI<br>14 | RIMASTI DA PAGARE<br>15 (16 - 14) | TOTALI<br>16 (14 + 15) | VARIAZIONI           |                      | PREVISIONI<br>19 | PAGAMENTI<br>20 |   | DIFFERENZE RISPETTO ALLE PREVISIONI |      |
| CODICE        |   |              |                                   |                        | IN +<br>17 (16 - 13) | IN -<br>18 (13 - 16) |                  |                 | IN +<br>21 (20 - 19)  | IN -<br>22 (19 - 20)                |      |
| 1.02.001.0066 |   |              |                                   |                        |                      |                      |                  |                 |   |                                     |      |
| I.C.S.86      | 0.00                                    | 0.00         | 0.00                              | 0.00                   | 0.00                 | 0.00                 | 189.17           | 0.00            | 0.00  | 189.17                              | 0.00 |
| 1.02.001.0067 |   |              |                                   |                        |                      |                      |                  |                 |   |                                     |      |
| I.C.S.87      | 0.00                                    | 0.00         | 0.00                              | 0.00                   | 0.00                 | 0.00                 | 0.00             | 0.00            | 0.00  | 0.00                                | 0.00 |
| 1.02.001.0068 |   |              |                                   |                        |                      |                      |                  |                 |   |                                     |      |
| I.C.S.88      | 0.00                                    | 0.00         | 0.00                              | 0.00                   | 0.00                 | 0.00                 | 47.727.72        | 10.230.32       | 37.497.40   | 0.00                                | 0.00 |
| 1.02.001.0083 |   |              |                                   |                        |                      |                      |                  |                 |   |                                     |      |
| I.C.S.83      | 0.00                                    | 0.00         | 0.00                              | 0.00                   | 0.00                 | 0.00                 | 45.211.40        | 44.950.49       | 260.91  | 0.00                                | 0.00 |
| 1.02.001.0399 |   |              |                                   |                        |                      |                      |                  |                 |   |                                     |      |
| I.C.S.399     | 0.00                                    | 0.00         | 0.00                              | 0.00                   | 0.00                 | 0.00                 | 11.045.00        | 2.319.88        | 8.725.12  | 0.00                                | 0.00 |
| 1.02.001.3601 |   |              |                                   |                        |                      |                      |                  |                 |   |                                     |      |
| I.C.S.3601    | 0.00                                    | 0.00         | 0.00                              | 0.00                   | 0.00                 | 0.00                 | 896.37           | 0.00            | 896.37  | 0.00                                | 0.00 |











Data Elaborazione 14-01-2004  
 Pagina 7  
 Parte B

**RENDICONTO FINANZIARIO SPESE - ESERCIZIO 2003**

| CAPITOLO<br>CODICE | G E S T I O N E  D E I  R E S I D U I  P A S S I V I |           |                         |              | G E S T I O N E  D I  C A S S A |                      |            |            | TOTALE DEI<br>RESIDUI PASSIVI<br>AL TERMINE<br>DELL'ESERCIZIO<br>23 (9 + 15) |  |                      |
|--------------------|--|-----------|-------------------------|--------------|---------------------------------|----------------------|------------|------------|--|--|----------------------|
|                    | RESIDUI<br>ALL'INIZIO<br>DELL'ESERCIZIO              | PAGATI    | RIMASTI<br>DA<br>PAGARE | TOTALI       | V A R I A Z I O N I             |                      | PREVISIONI | PAGAMENTI  |  | D I F F E R E N Z E<br>R I S P E T T O  A L L E<br>P R E V I S I O N I |                      |
|                    |  |           |                         |              | IN +<br>17 (16 - 13)            | IN -<br>18 (13 - 16) |            |            |  | IN +<br>21 (20 - 19)   | IN -<br>22 (19 - 20) |
|                    | 13   | 14        | 15 (16 - 14)            | 16 (14 + 15) | 17 (16 - 13)                    | 18 (13 - 16)         | 19         | 20         | 21 (20 - 19)   | 22 (19 - 20)   |                      |
| I.C.S. 88          | 0.00   | 0.00      | 0.00                    | 0.00         | 0.00                            | 0.00                 | 12.910.81  | 0.00       | 0.00   | 12.910.81  | 0.00                 |
| 1.02.002.0083      |  |           |                         |              |                                 |                      |            |            |  |  |                      |
| I.C.S. 83          | 0.00   | 0.00      | 0.00                    | 0.00         | 0.00                            | 0.00                 | 2.848.70   | 2.848.70   | 0.00   | 0.00   | 0.00                 |
| 1.02.002.3601      |  |           |                         |              |                                 |                      |            |            |  |  |                      |
| I.C.S. 3601        | 1.900.00   | 1.900.00  | 0.00                    | 1.900.00     | 0.00                            | 0.00                 | 1.900.00   | 1.900.00   | 0.00   | 0.00   | 0.00                 |
| I.V.E. 2           | 16.669.80  | 16.665.10 | 24.70                   | 16.669.80    | 0.00                            | 0.00                 | 546.106.14 | 411.222.07 | 132.884.07   | 105.549.70   |                      |
| 1.02.004           |  |           |                         |              |                                 |                      |            |            |  |  |                      |
| 1.02.004.0000      |  |           |                         |              |                                 |                      |            |            |  |  |                      |
| I.C.S. 0           | 0.00   | 0.00      | 0.00                    | 0.00         | 0.00                            | 0.00                 | 3.500.00   | 1.720.04   | 1.779.96   | 0.00   | 0.00                 |
| I.V.E. 4           | 0.00   | 0.00      | 0.00                    | 0.00         | 0.00                            | 0.00                 | 3.500.00   | 1.720.04   | 1.779.96   | 0.00   | 0.00                 |

Data Elaborazione 14-01-2004  
Pagina 8  
Parte A

### RENDICONTO FINANZIARIO SPESE - ESERCIZIO 2003

| CODICE        | DESCRIZIONE  | G E S T I O N E |                     |                |               |                             |                   | D I        |   |             | C O M P E T E N Z A |  |  |
|---------------|--|-----------------|---------------------|----------------|---------------|-----------------------------|-------------------|------------|---|-------------|---------------------|--|--|
|               |  | INIZIALI        | P R E V I S I O N I |                | DEFINITIVE    | S O M M E I M P E G N A T E |                   | TOTALI     | D I F F E R E N Z E R I S P E T T O A L L E P R E V I S I O N I |             |                     |  |  |
|               |  |                 | IN AUMENTO          | IN DIMINUZIONE |               | PAGATE                      | RIMASTE DA PAGARE |            | IN +  | IN -        |                     |  |  |
|               |  | 4               | 5 (7 - 4)           | 6 (4 - 7)      | 7 (4 + 5 - 6) | 8                           | 9 (10 - 8)        | 10 (8 + 9) | 11 (10 - 7)   | 12 (7 - 10) |                     |  |  |
| 1.02.005      | VOCE ECONOMICA 5 - Indennità e rimb. spese trasp. missioni nazionali |                 |                     |                |               |                             |                   |            |   |             |                     |  |  |
| 1.02.005.0000 | VOCE ECONOMICA 5 - Indennità e rimb. spese trasp. missioni nazionali | 15.700,00       | 8.000,00            | 2.100,00       | 21.600,00     | 13.495,19                   | 0,00              | 13.495,19  |   |             | 8.104,81            |  |  |
| 1.02.005.0049 | Missioni naz. Prog. Regione Liguria                                  |                 |                     |                |               |                             |                   |            |   |             |                     |  |  |
|               |  | 0,00            | 4.000,00            | 0,00           | 4.000,00      | 514,00                      | 0,00              | 514,00     |   |             | 3.486,00            |  |  |
| 1.02.005.0051 | Missioni naz. Progetto P.O.P.  |                 |                     |                |               |                             |                   |            |   |             |                     |  |  |
|               |  | 10,06           | 0,00                | 10,06          | 0,00          | 0,00                        | 0,00              | 0,00       |   |             | 0,00                |  |  |
| 1.02.005.0054 | Missioni naz. Prog. Regione Toscana                                  |                 |                     |                |               |                             |                   |            |   |             |                     |  |  |
|               |  | 0,00            | 1.989,16            | 0,00           | 1.989,16      | 1.503,65                    | 0,00              | 1.503,65   |   |             | 485,51              |  |  |
| 1.02.005.0055 | Missioni naz. Prog. Finalizzato Floricoltura                         |                 |                     |                |               |                             |                   |            |   |             |                     |  |  |
|               |  | 13.500,00       | 8.094,34            | 7.020,13       | 14.574,21     | 12.472,28                   | 0,00              | 12.472,28  |   |             | 2.101,93            |  |  |



Data Elaborazione 14-01-2004  
Pagina 8  
Parte B

### RENDICONTO FINANZIARIO SPESE - ESERCIZIO 2003

| CAPITOLO<br>CODICE | G E S T I O N E  D E I  R E S I D U I  P A S S I V I |              |   |                        | G E S T I O N E  D I  C A S S A |      |                  |                      | TOTALE DEI<br>RESIDUI PASSIVI<br>AL TERMINE<br>DELL'ESERCIZIO<br>23 (9 + 15) |   |      |
|--------------------|--|--------------|---|------------------------|---------------------------------|------|------------------|----------------------|--|---|------|
|                    | RESIDUI<br>ALL'INIZIO<br>DELL'ESERCIZIO<br>13        | PAGATI<br>14 | RIMASTI<br>DA<br>PAGARE<br>15 (16 - 14) | TOTALI<br>16 (14 + 15) | VARIAZIONI                      |      | PREVISIONI<br>19 | PAGAMENTI<br>20      |  | DIFFERENZE<br>RISPETTO ALLE<br>PREVISIONI |      |
|                    |  |              |   | IN +<br>17 (16 - 13)   | IN -<br>18 (13 - 16)            |      |                  | IN +<br>21 (20 - 19) | IN -<br>22 (19 - 20)   |   |      |
| 1.02.005           |  |              |   |                        |                                 |      |                  |                      |  |   |      |
| 1.02.005.0000      |  |              |   |                        |                                 |      |                  |                      |  |   |      |
| I.C.S.0            | 0.00   | 0.00         | 0.00                                    | 0.00                   | 0.00                            | 0.00 | 21.600.00        | 13.495.19            | 8.104.81   |   | 0.00 |
| 1.02.005.0049      |  |              |   |                        |                                 |      |                  |                      |  |   |      |
| I.C.S.49           | 0.00   | 0.00         | 0.00                                    | 0.00                   | 0.00                            | 0.00 | 4.000.00         | 514.00               | 3.486.00   |   | 0.00 |
| 1.02.005.0051      |  |              |   |                        |                                 |      |                  |                      |  |   |      |
| I.C.S.51           | 0.00   | 0.00         | 0.00                                    | 0.00                   | 0.00                            | 0.00 | 0.00             | 0.00                 | 0.00   |   | 0.00 |
| 1.02.005.0054      |  |              |   |                        |                                 |      |                  |                      |  |   |      |
| I.C.S.54           | 0.00   | 0.00         | 0.00                                    | 0.00                   | 0.00                            | 0.00 | 1.989.16         | 1.503.65             | 485.51   |   | 0.00 |
| 1.02.005.0055      |  |              |   |                        |                                 |      |                  |                      |  |   |      |
| I.C.S.55           | 0.00   | 0.00         | 0.00                                    | 0.00                   | 0.00                            | 0.00 | 14.574.21        | 12.472.28            | 2.101.93   |   | 0.00 |

Data Elaborazione 14-01-2004  
 Pagina 9  
 Parte A

### RENDICONTO FINANZIARIO SPESE - ESERCIZIO 2003

| CODICE        | DESCRIZIONE                                  | G E S T I O N E |                     |                |            |                             |                   | D I   |      |      |  | C O M P E T E N Z A |          |
|---------------|--|-----------------|---------------------|----------------|------------|-----------------------------|-------------------|---|------|------|--|---------------------|----------|
|               |  | INIZIALI        | P R E V I S I O N I |                | DEFINITIVE | S O M M E I M P E G N A T E |                   | R I S P E T T O A L L E P R E V I S I O N I |      |      |  |                     |          |
|               |  |                 | IN AUMENTO          | IN DIMINUZIONE |            | PAGATE                      | RIMASTE DA PAGARE | TOTALI IMPEGNATI                            | IN + | IN - |  |                     |          |
| 4             | 5 (7-4)                                      | 6 (4-7)         | 7 (4+5-6)           | 8              | 9 (10-8)   | 10 (8+9)                    | 11 (10-7)         | 12 (7-10)                                   |      |      |  |                     |          |
| 1.02.005.0057 | Missioni naz. Prog. MIPAF SOP<br>Palermo     | 0,00            | 4.000,00            | 0,00           | 4.000,00   | 803,31                      | 0,00              | 803,31                                      |      |      |  |                     | 3.196,69 |
| 1.02.005.0065 | Missioni naz. Progetto Anemone               |                 |                     |                |            |                             |                   |   |      |      |  |                     |          |
|               |  | 4.147,52        | 0,00                | 0,00           | 4.147,52   | 550,08                      | 0,00              | 550,08                                      |      |      |  |                     | 3.597,44 |
| 1.02.005.0067 | Missioni naz. Progetto C.N.R.                |                 |                     |                |            |                             |                   |   |      |      |  |                     |          |
|               |  | 0,00            | 1.071,98            | 0,00           | 1.071,98   | 922,48                      | 0,00              | 922,48                                      |      |      |  |                     | 149,50   |
| 1.02.005.0068 | Missioni naz. Prog. Dimostr.<br>Reg. Liguria |                 |                     |                |            |                             |                   |   |      |      |  |                     |          |
|               |  | 2.137,29        | 0,00                | 568,32         | 1.568,97   | 0,00                        | 0,00              | 0,00  |      |      |  |                     | 1.568,97 |
| 1.02.005.0083 | Missioni naz. Prog. Supporto<br>fiorticolo   |                 |                     |                |            |                             |                   |   |      |      |  |                     |          |
|               |  | 3.036,13        | 0,00                | 851,28         | 2.184,85   | 2.002,36                    | 0,00              | 2.002,36                                    |      |      |  |                     | 182,49   |
| 1.02.005.0399 | Missioni naz. Prog.<br>Germoplasma orticolo  |                 |                     |                |            |                             |                   |   |      |      |  |                     |          |
|               |  | 2.099,00        | 0,00                | 0,00           | 2.099,00   | 0,00                        | 0,00              | 0,00  |      |      |  |                     | 2.099,00 |



Data Elaborazione 14-01-2004  
 Pagina 10  
 Parte A

**RENDICONTO FINANZIARIO SPESE - ESERCIZIO 2003**

| CODICE        | DESCRIZIONE   | G E S T I O N E |                     |                 |            |                             |                   | D I   |      |      |           | C O M P E T E N Z A |               |            |            |             |
|---------------|---|-----------------|---------------------|-----------------|------------|-----------------------------|-------------------|---|------|------|-----------|---------------------|---------------|------------|------------|-------------|
|               |   | INIZIALI        | P R E V I S I O N I |                 | DEFINITIVE | S O M M E I M P E G N A T E |                   | D I F F E R E N Z E R I S P E T T O A L L E P R E V I S I O N I |      |      |           |                     |               |            |            |             |
|               |   |                 | IN AUMENTO          | IN DIMINUIZIONE |            | PAGATE                      | RIMASTE DA PAGARE | TOTALI IMPEGNATI  | IN + | IN - |           |                     |               |            |            |             |
|               |   |                 |                     |                 |            |                             |                   |   |      |      | 5 (7 - 4) | 6 (4 - 7)           | 7 (4 + 5 - 6) | 8 (10 - 8) | 10 (8 + 9) | 11 (10 - 7) |
| 1.02.005.3601 | Missioni naz. Prog. Contento Trade                                | 1.000,00        | 0,00                | 0,00            | 1.000,00   | 1.000,00                    | 0,00              | 0,00  | 0,00 |      |           |                     |               |            |            |             |
|               | <b>Totale V.E. 5</b>  | 41.630,00       | 27.155,48           | 10.549,79       | 58.235,69  | 33.263,35                   | 0,00              | 33.263,35   |      |      |           |                     | 24.972,34     |            |            |             |
| 1.02.006      | VOCE ECONOMICA 6 - Indennità e rimb. spese trasp. missioni estere |                 |                     |                 |            |                             |                   |   |      |      |           |                     |               |            |            |             |
| 1.02.006.0000 | VOCE ECONOMICA 6 - Indennità e rimb. spese trasp. missioni estere | 6.000,00        | 2.100,00            | 0,00            | 8.100,00   | 5.540,04                    | 0,00              | 5.540,04  |      |      |           |                     | 2.559,96      |            |            |             |
| 1.02.006.0050 | Missioni estere Prog. Nuove varietà                               | 0,00            | 750,82              | 0,00            | 750,82     | 750,82                      | 0,00              | 750,82  |      |      |           |                     | 0,00          |            |            |             |
| 1.02.006.0055 | Missioni estere Prog. Finalizzato Floricoltura                    | 9.687,37        | 0,00                | 3.500,00        | 6.187,37   | 4.786,45                    | 0,00              | 4.786,45  |      |      |           |                     | 1.400,92      |            |            |             |

Data Elaborazione 14-01-2004  
 Pagina 10  
 Parte B

**RENDICONTO FINANZIARIO SPESE - ESERCIZIO 2003**

| CAPITOLO      | GESTIONE DEI RESIDUI PASSIVI      |        |                   |              |                      | GESTIONE DI CASSA    |           |                                     | TOTALE DEI RESIDUI PASSIVI AL TERMINE DELL'ESERCIZIO 23 (9 + 15) |                      |
|---------------|-----------------------------------|--------|-------------------|--------------|----------------------|----------------------|-----------|-------------------------------------|--|----------------------|
|               | RESIDUI ALL'INIZIO DELL'ESERCIZIO | PAGATI | RIMASTI DA PAGARE | TOTALI       | VARIAZIONI           | PREVISIONI           | PAGAMENTI | DIFFERENZE RISPETTO ALLE PREVISIONI |  |                      |
| CODICE        | 13                                | 14     | 15 (16 - 14)      | 16 (14 + 15) | IN +<br>17 (16 - 13) | IN -<br>18 (13 - 16) | 19        | 20                                  | IN +<br>21 (20 - 19)   | IN -<br>22 (19 - 20) |
| 1.02.005.3601 |                                   |        |                   |              |                      |                      |           |                                     |  |                      |
| I.C.S.3601    | 0.00                              | 0.00   | 0.00              | 0.00         | 0.00                 | 0.00                 | 1.000.00  | 1.000.00                            | 0.00   | 0.00                 |
| I.V.E.5       | 0.00                              | 0.00   | 0.00              | 0.00         | 0.00                 | 0.00                 | 58.215.63 | 33.263.15                           | 24.972.34  | 0.00                 |
| 1.02.006      |                                   |        |                   |              |                      |                      |           |                                     |  |                      |
| 1.02.006.0000 |                                   |        |                   |              |                      |                      |           |                                     |  |                      |
| I.C.S.0       | 0.00                              | 0.00   | 0.00              | 0.00         | 0.00                 | 0.00                 | 8.100.00  | 5.540.04                            | 2.559.96   | 0.00                 |
| 1.02.006.0050 |                                   |        |                   |              |                      |                      |           |                                     |  |                      |
| I.C.S.50      | 0.00                              | 0.00   | 0.00              | 0.00         | 0.00                 | 0.00                 | 750.82    | 750.82                              | 0.00   | 0.00                 |
| 1.02.006.0055 |                                   |        |                   |              |                      |                      |           |                                     |  |                      |
| I.C.S.55      | 0.00                              | 0.00   | 0.00              | 0.00         | 0.00                 | 0.00                 | 6.187.37  | 4.786.45                            | 1.400.92   | 0.00                 |



Data Elaborazione 14-01-2004  
 Pagina 11  
 Parte B

**RENDICONTO FINANZIARIO SPESE - ESERCIZIO 2003**

| CAPITOL<br>CODICE | G E S T I O N E  D E I  R E S I D U I  P A S S I V I |              |                         |              | G E S T I O N E  D I  C A S S A |            |            |              | TOTALE DEI<br>RESIDUI PASSIVI<br>AL TERMINE<br>DELL'ESERCIZIO |  |      |
|-------------------|--|--------------|-------------------------|--------------|---------------------------------|------------|------------|--------------|---|--|------|
|                   | RESIDUI<br>ALL'INIZIO<br>DELL'ESERCIZIO              | PAGATI       | RIMASTI<br>DA<br>PAGARE | TOTALI       | V A R I A Z I O N I             |            | PREVISIONI | PAGAMENTI    |   | D I F F E R E N Z E<br>R I S P E T T O  A L L E<br>P R E V I S I O N I |      |
|                   |  |              |                         |              | IN +                            | IN -       |            |              |   | IN +   | IN - |
| 13                | 14   | 15 (16 - 14) | 16 (14 + 15)            | 17 (16 - 13) | 18 (13 - 16)                    | 19         | 20         | 21 (20 - 19) | 22 (19 - 20)  | 23 (9 + 15)  |      |
| 1.02.006.0065     |  |              |                         |              |                                 |            |            |              |   |  |      |
| I.C.S. 65         | 0.00   | 0.00         | 0.00                    | 0.00         | 0.00                            | 3.615.20   | 0.00       | 0.00         | 3.615.20  | 0.00   |      |
| I.V.E. 8          | 0.00   | 0.00         | 0.00                    | 0.00         | 0.00                            | 18.653.39  | 11.077.31  |              | 7.576.08  | 0.00   |      |
| 1.02.008          |  |              |                         |              |                                 |            |            |              |   |  |      |
| 1.02.008.0000     |  |              |                         |              |                                 |            |            |              |   |  |      |
| I.C.S. 9          | 76.883.58  | 67.368.19    | 9.515.39                | 76.883.58    | 0.00                            | 275.321.58 | 152.267.87 |              | 123.053.71  | 123.053.04   |      |
| 1.02.008.0049     |  |              |                         |              |                                 |            |            |              |   |  |      |
| I.C.S. 49         | 0.00   | 0.00         | 0.00                    | 0.00         | 0.00                            | 3.500.00   | 406.81     |              | 3.093.19  | 0.00   |      |
| 1.02.008.0050     |  |              |                         |              |                                 |            |            |              |   |  |      |
| I.C.S. 50         | 0.00   | 0.00         | 0.00                    | 0.00         | 0.00                            | 9.120.83   | 5.801.36   |              | 3.319.47  | 0.00   |      |

Data Elaborazione 14-01-2004  
Pagina 12  
Parte A

### RENDICONTO FINANZIARIO SPESE - ESERCIZIO 2003

| CODICE        | DESCRIZIONE                                   | G E S T I O N E |           |                     |           |                     |          |                     |           |           |      | D I               |      |                     | C O M P E T E N Z A |                 |      |         |      |           |
|---------------|---|-----------------|-----------|---------------------|-----------|---------------------|----------|---------------------|-----------|-----------|------|-------------------|------|---------------------|---------------------|-----------------|------|---------|------|-----------|
|               |   | INIZIALI        |           | P R E V I S I O N I |           | V A R I A Z I O N I |          | D E F I N I T I V E |           | S O M M E |      | I M P E G N A T E |      | D I F F E R E N Z E |                     | R I S P E T T O |      | A L L E |      |           |
|               |   | 4               | 5 (7-4)   | 6 (4-7)             | 7 (4+5-6) | 8                   | 9 (10-8) | 10 (8+9)            | 11 (10-7) | 12 (7-10) | IN + | IN -              | IN + | IN -                | IN +                | IN -            |      |         |      |           |
| 1.02.008.0051 | Oneri prev. Il Progetto P.O.P.                |                 |           |                     |           |                     |          |                     |           |           |      |                   |      |                     |                     |                 |      |         |      |           |
|               |   | 722,44          | 0,00      | 722,44              | 0,00      | 0,00                | 0,00     | 0,00                | 0,00      | 0,00      | 0,00 | 0,00              | 0,00 | 0,00                | 0,00                | 0,00            | 0,00 | 0,00    | 0,00 | 0,00      |
| 1.02.008.0052 | Oneri prev. Il Prog. Regione Liguria          |                 |           |                     |           |                     |          |                     |           |           |      |                   |      |                     |                     |                 |      |         |      |           |
|               |   | 9.041,86        | 0,00      | 0,00                | 9.041,86  | 0,00                | 0,00     | 0,00                | 0,00      | 0,00      | 0,00 | 0,00              | 0,00 | 0,00                | 0,00                | 0,00            | 0,00 | 0,00    | 0,00 | 9.041,86  |
| 1.02.008.0054 | Oneri prev. Il Prog. Regione Toscana          |                 |           |                     |           |                     |          |                     |           |           |      |                   |      |                     |                     |                 |      |         |      |           |
|               |   | 1.344,73        | 0,00      | 1.334,73            | 10,00     | 0,00                | 0,00     | 0,00                | 0,00      | 0,00      | 0,00 | 0,00              | 0,00 | 0,00                | 0,00                | 0,00            | 0,00 | 0,00    | 0,00 | 10,00     |
| 1.02.008.0055 | Oneri prev. Il Prog. Finalizzato Fioricoltura |                 |           |                     |           |                     |          |                     |           |           |      |                   |      |                     |                     |                 |      |         |      |           |
|               |   | 40.000,00       | 994,74    | 10.083,37           | 30.911,37 | 21.552,45           | 0,00     | 0,00                | 0,00      | 0,00      | 0,00 | 21.552,45         | 0,00 | 0,00                | 21.552,45           | 0,00            | 0,00 | 0,00    | 0,00 | 9.358,92  |
| 1.02.008.0056 | Oneri prev. Il Progetto                       |                 |           |                     |           |                     |          |                     |           |           |      |                   |      |                     |                     |                 |      |         |      |           |
|               |   | 19,86           | 0,00      | 19,86               | 0,00      | 0,00                | 0,00     | 0,00                | 0,00      | 0,00      | 0,00 | 0,00              | 0,00 | 0,00                | 0,00                | 0,00            | 0,00 | 0,00    | 0,00 | 0,00      |
| 1.02.008.0057 | Oneri prev. Il Prog. MIPAF SOP Palermo        |                 |           |                     |           |                     |          |                     |           |           |      |                   |      |                     |                     |                 |      |         |      |           |
|               |   | 1.348,55        | 28.700,00 | 0,00                | 30.048,55 | 7.872,81            | 0,00     | 0,00                | 0,00      | 0,00      | 0,00 | 7.872,81          | 0,00 | 0,00                | 7.872,81            | 0,00            | 0,00 | 0,00    | 0,00 | 22.175,74 |



Data Elaborazione 14-01-2004  
 Pagina 12  
 Parte B

### RENDICONTO FINANZIARIO SPESE - ESERCIZIO 2003

| CAPITOLO<br>CODICE | GESTIONE DEI RESIDUI PASSIVI            |              |                         |              |              | GESTIONE DI CASSA |            |              |   | TOTALE DEI<br>RESIDUI PASSIVI<br>AL TERMINE<br>DELL'ESERCIZIO |      |
|--------------------|---|--------------|-------------------------|--------------|--------------|-------------------|------------|--------------|---|---|------|
|                    | RESIDUI<br>ALL'INIZIO<br>DELL'ESERCIZIO | PAGATI       | RIMASTI<br>DA<br>PAGARE | VARIAZIONI   |              | TOTALI            | PREVISIONI | PAGAMENTI    | DIFFERENZE<br>RISPETTO ALLE<br>PREVISIONI |   |      |
|                    |   |              |                         | IN +         | IN -         |                   |            |              | IN +                                      |   | IN - |
| 13                 | 14                                      | 15 (16 - 14) | 16 (14 + 15)            | 17 (16 - 13) | 18 (13 - 16) | 19                | 20         | 21 (20 - 19) | 22 (19 - 20)                              | 23 (9 + 15)   |      |
| 1.02.008.0051      |   |              |                         |              |              |                   |            |              |   |   |      |
| I.C.S. 51          | 0.00                                    | 0.00         | 0.00                    | 0.00         | 0.00         | 0.00              | 0.00       | 0.00         | 0.00                                      | 0.00  |      |
| 1.02.008.0052      |   |              |                         |              |              |                   |            |              |   |   |      |
| I.C.S. 52          | 0.00                                    | 0.00         | 0.00                    | 0.00         | 0.00         | 9.041.86          | 0.00       | 0.00         | 9.041.86                                  | 0.00  |      |
| 1.02.008.0054      |   |              |                         |              |              |                   |            |              |   |   |      |
| I.C.S. 54          | 0.00                                    | 0.00         | 0.00                    | 0.00         | 0.00         | 10.00             | 0.00       | 0.00         | 10.00                                     | 0.00  |      |
| 1.02.008.0055      |   |              |                         |              |              |                   |            |              |   |   |      |
| I.C.S. 55          | 0.00                                    | 0.00         | 0.00                    | 0.00         | 0.00         | 30.911.37         | 21.552.45  | 9.358.92     | 9.358.92                                  | 0.00  |      |
| 1.02.008.0056      |   |              |                         |              |              |                   |            |              |   |   |      |
| I.C.S. 56          | 0.00                                    | 0.00         | 0.00                    | 0.00         | 0.00         | 0.00              | 0.00       | 0.00         | 0.00                                      | 0.00  |      |
| 1.02.008.0057      |   |              |                         |              |              |                   |            |              |   |   |      |
| I.C.S. 57          | 0.00                                    | 0.00         | 0.00                    | 0.00         | 0.00         | 30.048.55         | 7.872.81   | 22.175.74    | 22.175.74                                 | 0.00  |      |









Data Elaborazione 14-01-2004  
 Pagina 15  
 Parte A

**RENDICONTO FINANZIARIO SPESE - ESERCIZIO 2003**

| CODICE        | DESCRIZIONE  | G E S T I O N E |                     |                |            | D I       |           |           |                     | C O M P E T E N Z A |  |  |
|---------------|--|-----------------|---------------------|----------------|------------|-----------|-----------|-----------|---------------------|---------------------|--|--|
|               |  | INIZIALI        | P R E V I S I O N I |                | DEFINITIVE | PAGATE    | RIMASTE   | TOTALI    | D I F F E R E N Z E |                     |  |  |
|               |  |                 | IN AUMENTO          | IN DIMINUZIONE |            |           |           |           | IN +                | IN -                |  |  |
| 4             | 5 (7-4)  | 6 (4-7)         | 7 (4+5-6)           | 8              | 9 (10-8)   | 10 (8+9)  | 11 (10-7) | 12 (7-10) |                     |                     |  |  |
| 1.04.001      | VOCE ECONOMICA 1 - Fitti passivi ed oneri locativi         | 66.100,00       | 0,00                | 0,00           | 66.100,00  | 59.554,25 | 65.980,15 |           |                     | 119,85              |  |  |
| 1.04.001.0000 | VOCE ECONOMICA 1 - Fitti passivi ed oneri locativi         |                 |                     |                |            |           |           |           |                     |                     |  |  |
|               | <b>Totale V.E. 1</b>                                       | 66.100,00       | 0,00                | 0,00           | 66.100,00  | 59.554,25 | 65.980,15 |           |                     | 119,85              |  |  |
| 1.04.002      | VOCE ECONOMICA 2 - Spese per acqua, gas, energia elettrica |                 |                     |                |            |           |           |           |                     |                     |  |  |
| 1.04.002.0000 | VOCE ECONOMICA 2 - Spese per acqua, gas, energia elettrica | 57.300,00       | 600,00              | 1.000,00       | 56.900,00  | 24.723,07 | 56.873,37 |           |                     | 26,63               |  |  |
| 1.04.002.0049 | Acqua, gas, energia Prog. Reg. Sicilia                     |                 |                     |                |            |           |           |           |                     |                     |  |  |
|               |  | 0,00            | 1.000,00            | 0,00           | 1.000,00   | 0,00      | 1.000,00  |           | 0,00                |                     |  |  |
| 1.04.002.0051 | Acqua, gas, energia Progetto P.O.P.                        |                 |                     |                |            |           |           |           |                     |                     |  |  |
|               |  | 357,48          | 765,45              | 0,00           | 1.122,93   | 0,00      | 1.122,93  |           | 0,00                |                     |  |  |

Data Elaborazione 14-01-2004  
 Pagina 15  
 Parte B

**RENDICONTO FINANZIARIO SPESE - ESERCIZIO 2003**

| CAPITOLO<br>CODICE | GESTIONE DEI RESIDUI PASSIVI            |              |                         |              | GESTIONE DI CASSA |            |           |   | TOTALE DEI<br>RESIDUI PASSIVI<br>AL TERMINE<br>DELL'ESERCIZIO |             |
|--------------------|---|--------------|-------------------------|--------------|-------------------|------------|-----------|---|---|-------------|
|                    | RESIDUI<br>ALL'INIZIO<br>DELL'ESERCIZIO | PAGATI       | RIMASTI<br>DA<br>PAGARE | VARIAZIONI   |                   | PREVISIONI | PAGAMENTI | DIFFERENZE<br>RISPETTO ALLE<br>PREVISIONI |   |             |
|                    |   |              |                         | IN +         | IN -              |            |           | IN +                                      |   | IN -        |
| 13                 | 14                                      | 15 (16 - 14) | 16 (14 + 15)            | 17 (16 - 13) | 18 (13 - 16)      | 19         | 20        | 21 (20 - 19)                              | 22 (19 - 20)  | 23 (9 + 15) |
| 1.04.001           |   |              |                         |              |                   |            |           |   |   |             |
| 1.04.001.0000      |   |              |                         |              |                   |            |           |   |   |             |
| I.C.S. 0           | 60.000.00                               | 60.000.00    | 0.00                    | 0.00         | 0.00              | 126.100.00 | 66.425.90 |   | 59.674.10   | 59.554.25   |
| I.V.E. 1           | 60.000.00                               | 60.000.00    | 0.00                    | 0.00         | 0.00              | 126.100.00 | 66.425.90 |   | 59.674.10   | 59.554.25   |
| 1.04.002           |   |              |                         |              |                   |            |           |   |   |             |
| 1.04.002.0000      |   |              |                         |              |                   |            |           |   |   |             |
| I.C.S. 0           | 7.200.00                                | 7.200.00     | 0.00                    | 0.00         | 0.00              | 64.100.00  | 39.350.30 |   | 24.749.70   | 24.723.07   |
| 1.04.002.0049      |   |              |                         |              |                   |            |           |   |   |             |
| I.C.S. 48          | 0.00                                    | 0.00         | 0.00                    | 0.00         | 0.00              | 1.000.00   | 1.000.00  |   | 0.00  | 0.00        |
| 1.04.002.0051      |   |              |                         |              |                   |            |           |   |   |             |
| I.C.S. 51          | 0.00                                    | 0.00         | 0.00                    | 0.00         | 0.00              | 1.122.93   | 1.122.93  |   | 0.00  | 0.00        |

Data Elaborazione 14-01-2004  
 Pagina 16  
 Parte A

### RENDICONTO FINANZIARIO SPESE - ESERCIZIO 2003

| CODICE        | DESCRIZIONE   | G E S T I O N E |          |                     |                |                     |           |             |           |               |           | C O M P E T E N Z A |          |                     |      |
|---------------|---|-----------------|----------|---------------------|----------------|---------------------|-----------|-------------|-----------|---------------|-----------|---------------------|----------|---------------------|------|
|               |   | I N I Z I A L I |          | P R E V I S I O N I |                | D E F I N I T I V E |           | P A G A T E |           | R I M A S T E |           | T O T A L I         |          | D I F F E R E N Z E |      |
|               |   | 4               | 5 (7-4)  | V A R I A Z I O N I |                | 7 (4+5-6)           | 8         | 9 (10-8)    | 10 (9+9)  | 11 (10-7)     | 12 (7-10) | IN +                | IN -     | IN +                | IN - |
|               |   |                 |          | 6 (4-7)             | IN DIMINUZIONE |                     |           |             |           |               |           |                     |          |                     |      |
| 1.04.002.0054 | Acqua, gas, energia Prog.<br>Regione Toscana          | 1.314,43        | 0,00     | 0,00                | 1.314,43       | 0,00                | 1.314,43  | 0,00        | 1.314,43  | 0,00          | 1.314,43  | 0,00                |          |                     |      |
| 1.04.002.0055 | Acqua, gas, energia Prog.<br>Finalizzato Floricoltura | 12.491,68       | 3.831,79 | 0,00                | 16.323,47      | 0,00                | 16.305,33 | 0,00        | 16.305,33 |               | 16.305,33 |                     | 18,14    |                     |      |
| 1.04.002.0057 | Acqua, gas, energia Prog.<br>MIPAF SOP Palermo        | 0,00            | 6.000,00 | 0,00                | 6.000,00       | 0,00                | 5.715,97  | 96,11       | 5.812,08  |               | 5.812,08  |                     | 187,92   |                     |      |
| 1.04.002.0065 | Acqua gas energia Progetto<br>Anemone                 | 2.632,57        | 0,00     | 0,00                | 2.632,57       | 0,00                | 345,28    | 0,00        | 345,28    |               | 345,28    |                     | 2.287,29 |                     |      |
| 1.04.002.0067 | Acqua gas energia Progetto<br>C.N.R.                  | 932,91          | 20,00    | 0,00                | 952,91         | 0,00                | 952,91    | 0,00        | 952,91    |               | 952,91    |                     | 0,00     |                     |      |
| 1.04.002.0068 | Acqua gas energia Prog.<br>Dimostr. Reg. Liguria      | 6.000,00        | 2.825,38 | 7.000,00            | 1.825,38       | 0,00                | 0,00      | 0,00        | 0,00      |               | 0,00      |                     | 1.825,38 |                     |      |



Data Elaborazione 14-01-2004  
 Pagina 16  
 Parte B

**RENDICONTO FINANZIARIO SPESE - ESERCIZIO 2003**

| CAPITOLO<br>CODICE | G E S T I O N E  D E I  R E S I D U I  P A S S I V I |         |                         |              | G E S T I O N E  D I  C A S S A |                      |            |           | TOTALE DEI<br>RESIDUI PASSIVI<br>AL TERMINE<br>DELL'ESERCIZIO<br>23 (9 + 15) |   |                      |
|--------------------|--|---------|-------------------------|--------------|---------------------------------|----------------------|------------|-----------|--|---|----------------------|
|                    | RESIDUI<br>ALL'INIZIO<br>DELL'ESERCIZIO              | PAGATI  | RIMASTI<br>DA<br>PAGARE | TOTALI       | VARIAZIONI                      |                      | PREVISIONI | PAGAMENTI |  | DIFFERENZE<br>RISPETTO ALLE<br>PREVISIONI |                      |
|                    |  |         |                         |              | IN +<br>17 (16 - 13)            | IN -<br>18 (13 - 16) |            |           |  | IN +<br>21 (20 - 19)                      | IN -<br>22 (19 - 20) |
| 1.04.002.0054      | 13   | 14      | 15 (16 - 14)            | 16 (14 + 15) | 17 (16 - 13)                    | 18 (13 - 16)         | 19         | 20        | 21 (20 - 19)   | 22 (19 - 20)                              |                      |
| I.C.S. 54          | 0.00   | 0.00    | 0.00                    | 0.00         | 0.00                            | 0.00                 | 1.314.43   | 1.314.43  | 0.00   | 0.00                                      | 0.00                 |
| 1.04.002.0055      |  |         |                         |              |                                 |                      |            |           |  |   |                      |
| I.C.S. 55          | 1.03.48  | 1.03.48 | 0.00                    | 1.03.48      | 0.00                            | 0.00                 | 1.642.695  | 1.640.81  |  | 1.814                                     | 0.00                 |
| 1.04.002.0057      |  |         |                         |              |                                 |                      |            |           |  |   |                      |
| I.C.S. 57          | 0.00   | 0.00    | 0.00                    | 0.00         | 0.00                            | 0.00                 | 6.000.00   | 5.715.97  |  | 284.03                                    | 96.11                |
| 1.04.002.0065      |  |         |                         |              |                                 |                      |            |           |  |   |                      |
| I.C.S. 65          | 0.00   | 0.00    | 0.00                    | 0.00         | 0.00                            | 0.00                 | 2.632.57   | 345.28    |  | 2.287.29                                  | 0.00                 |
| 1.04.002.0067      |  |         |                         |              |                                 |                      |            |           |  |   |                      |
| I.C.S. 67          | 0.00   | 0.00    | 0.00                    | 0.00         | 0.00                            | 0.00                 | 952.91     | 952.91    |  | 0.00                                      | 0.00                 |
| 1.04.002.0068      |  |         |                         |              |                                 |                      |            |           |  |   |                      |
| I.C.S. 68          | 0.00   | 0.00    | 0.00                    | 0.00         | 0.00                            | 0.00                 | 1.825.38   | 0.00      |  | 1.825.38                                  | 0.00                 |





Data Elaborazione 14-01-2004  
Pagina 18  
Parte A

### RENDICONTO FINANZIARIO SPESE - ESERCIZIO 2003

| CODICE        | C A P I T O L O | DESCRIZIONE   | G E S T I O N E |            |                 |            |                 |                   | D I              |      |                                     |      | C O M P E T E N Z A |          |      |
|---------------|-----------------|---|-----------------|------------|-----------------|------------|-----------------|-------------------|------------------|------|-------------------------------------|------|---------------------|----------|------|
|               |                 |   | PREVISIONI      |            | SOMME IMPEGNATE |            | SOMME IMPEGNATE |                   | SOMME IMPEGNATE  |      | DIFFERENZE RISPETTO ALLE PREVISIONI |      | IN +                | IN -     | IN - |
|               |                 |   | INIZIALI        | IN AUMENTO | IN DIMINUIZIONE | DEFINITIVE | PAGATE          | RIMASTE DA PAGARE | TOTALI IMPEGNATI | IN + | IN -                                |      |                     |          |      |
| 4             | 5 (7-4)         | 6 (4-7)   | 7 (4+5-6)       | 8          | 9 (10-8)        | 10 (8+9)   | 11 (10-7)       | 12 (7-10)         |                  |      |                                     |      |                     |          |      |
| 1.04.003.0055 |                 | Riscaldamento Prog.<br>Finalizzato Floricoltura                               | 1.208,68        | 0,00       | 0,00            | 1.208,68   | 1.208,68        | 0,00              | 1.208,68         | 0,00 | 1.208,68                            | 0,00 |                     |          |      |
|               |                 |   | 3.161,66        | 3.699,05   | 0,00            | 6.860,71   | 6.116,00        | 0,00              | 6.116,00         |      | 6.116,00                            |      |                     | 744,71   |      |
|               |                 | <b>Totale V.E. 3</b>  | 48.770,34       | 7.699,05   | 0,00            | 56.469,39  | 31.124,32       | 24.600,36         | 55.724,68        |      | 55.724,68                           |      |                     | 744,71   |      |
| 1.04.004      |                 | VOCE ECONOMICA 4 - Canoni<br>vari (pulizia<br>locali, vigilanza notturna, ec) |                 |            |                 |            |                 |                   |                  |      |                                     |      |                     |          |      |
| 1.04.004.0000 |                 | VOCE ECONOMICA 4 - Canoni<br>vari (pulizia<br>locali, vigilanza notturna, ec) | 40.574,00       | 0,00       | 0,00            | 40.574,00  | 37.282,33       | 645,60            | 37.927,93        |      | 37.927,93                           |      |                     | 2.646,07 |      |
|               |                 | <b>Totale V.E. 4</b>  | 40.574,00       | 0,00       | 0,00            | 40.574,00  | 37.282,33       | 645,60            | 37.927,93        |      | 37.927,93                           |      |                     | 2.646,07 |      |
| 1.04.005      |                 | VOCE ECONOMICA 5 - Premi di<br>assicurazione contro i rischi                  |                 |            |                 |            |                 |                   |                  |      |                                     |      |                     |          |      |
| 1.04.005.0000 |                 | VOCE ECONOMICA 5 - Premi di<br>assicurazione contro i rischi                  | 15.700,00       | 0,00       | 0,00            | 15.700,00  | 13.567,18       | 0,00              | 13.567,18        |      | 13.567,18                           |      |                     | 2.132,82 |      |

Data Elaborazione 14-01-2004  
 Pagina 18  
 Parte B

**RENDICONTO FINANZIARIO SPESE - ESERCIZIO 2003**

| CAPITOLO<br>CODICE   | G E S T I O N E  D E I  R E S I D U I  P A S S I V I |              |                         |              |              | G E S T I O N E  D I  C A S S A |            |              |   | TOTALE DEI<br>RESIDUI PASSIVI<br>AL TERMINE<br>DELL'ESERCIZIO |      |
|----------------------|--|--------------|-------------------------|--------------|--------------|---------------------------------|------------|--------------|---|---|------|
|                      | RESIDUI<br>ALL'INIZIO<br>DELL'ESERCIZIO              | PAGATI       | RIMASTI<br>DA<br>PAGARE | VARIAZIONI   |              | TOTALI                          | PREVISIONI | PAGAMENTI    | DIFFERENZE<br>RISPETTO ALLE<br>PREVISIONI |   |      |
|                      |  |              |                         | IN +         | IN -         |                                 |            |              | IN +                                      |   | IN - |
| 13                   | 14   | 15 (16 - 14) | 16 (14 + 15)            | 17 (16 - 13) | 18 (13 - 16) | 19                              | 20         | 21 (20 - 19) | 22 (19 - 20)                              | 23 (9 + 15)   |      |
| I.C.S. 50            | 0.00   | 0.00         | 0.00                    | 0.00         | 0.00         | 1.208.68                        | 1.208.68   | 0.00         |   | 0.00  |      |
| <b>1.04.003.0055</b> |  |              |                         |              |              |                                 |            |              |   |   |      |
| I.C.S. 56            | 0.00   | 0.00         | 0.00                    | 0.00         | 0.00         | 6.860.71                        | 6.116.00   |              | 744.71                                    | 0.00  |      |
| I.V.E. 3             | 19.845.33  | 19.845.33    | 0.00                    | 0.00         | 0.00         | 76.314.72                       | 50.969.65  |              | 25.345.07                                 | 24.600.36   |      |
| <b>1.04.004</b>      |  |              |                         |              |              |                                 |            |              |   |   |      |
| <b>1.04.004.0000</b> |  |              |                         |              |              |                                 |            |              |   |   |      |
| I.C.S. 0             | 421.80   | 421.80       | 0.00                    | 0.00         | 0.00         | 40.995.80                       | 37.704.13  |              | 3.291.67                                  | 645.60  |      |
| I.V.E. 4             | 421.80   | 421.80       | 0.00                    | 0.00         | 0.00         | 40.995.80                       | 37.704.13  |              | 3.291.67                                  | 645.60  |      |
| <b>1.04.005</b>      |  |              |                         |              |              |                                 |            |              |   |   |      |
| <b>1.04.005.0000</b> |  |              |                         |              |              |                                 |            |              |   |   |      |
| I.C.S. 0             | 0.00   | 0.00         | 0.00                    | 0.00         | 0.00         | 15.700.00                       | 13.567.18  |              | 2.132.82                                  | 0.00  |      |

Data Elaborazione 14-01-2004  
 Pagina 19  
 Parte A

**RENDICONTO FINANZIARIO SPESE - ESERCIZIO 2003**

| CODICE        | DESCRIZIONE   | G E S T I O N E     |               |                |            |                             |                   | C O M P E T E N Z A   |             |      |      |             |  |
|---------------|---|---------------------|---------------|----------------|------------|-----------------------------|-------------------|---|-------------|------|------|-------------|--|
|               |   | P R E V I S I O N I |               | D I            |            | S O M M E I M P E G N A T E |                   | D I F F E R E N Z E R I S P E T T O A L L E P R E V I S I O N I |             | IN + | IN - |             |  |
|               |   | INIZIALI            | IN AUMENTO    | IN DIMINUZIONE | DEFINITIVE | PAGATE                      | RIMASTE DA PAGARE | TOTALI IMPEGNATI  | 11 (10 - 7) |      |      | 12 (7 - 10) |  |
| 4             | 5 (7 - 4)   | 6 (4 - 7)           | 7 (4 + 5 - 6) | 8              | 9 (10 - 8) | 10 (8 + 9)                  |                   |   |             |      |      |             |  |
|               | Totale V.E. 5   | 15.700,00           | 0,00          | 0,00           | 15.700,00  | 13.567,18                   | 0,00              | 13.567,18   |             |      |      | 2.132,82    |  |
| 1.04.006      | VOCE ECONOMICA 6 - Spese postali,telegraf.,telefon.,spedizioni,ecc. |                     |               |                |            |                             |                   |   |             |      |      |             |  |
| 1.04.006.0000 | VOCE ECONOMICA 6 - Spese postali,telegraf.,telefon.,spedizioni,ecc. | 26.600,00           | 1.500,00      | 0,00           | 28.100,00  | 14.335,73                   | 13.764,27         | 28.100,00   | 0,00        |      |      |             |  |
| 1.04.006.0050 | Posta telefono Prog.Nuove Vanteta'                                  | 39,38               | 0,00          | 0,00           | 39,38      | 0,00                        | 0,00              | 0,00  | 0,00        |      |      | 39,38       |  |
| 1.04.006.0052 | Posta telefono Prog. Regione Liguria                                |                     |               |                |            |                             |                   |   |             |      |      |             |  |
|               |   | 451,89              | 0,00          | 451,89         | 0,00       | 0,00                        | 0,00              | 0,00  | 0,00        |      |      | 0,00        |  |
| 1.04.006.0055 | Posta telefono Prog. Finalizzato Fioricoltura                       |                     |               |                |            |                             |                   |   |             |      |      |             |  |
|               |   | 10.000,00           | 5.813,46      | 4.000,00       | 11.813,46  | 8.138,58                    | 0,00              | 8.138,58  | 0,00        |      |      | 3.674,88    |  |

Data Elaborazione 14-01-2004  
 Pagina 19  
 Parte B

**RENDICONTO FINANZIARIO SPESE - ESERCIZIO 2003**

| CAPITOLO<br>CODICE | GESTIONE DEI RESIDUI PASSIVI            |              |                         |              |              | GESTIONE DI CASSA |            |              |   | TOTALE DEI<br>RESIDUI PASSIVI<br>AL TERMINE<br>DELL'ESERCIZIO<br>23 (9 + 15) |      |
|--------------------|---|--------------|-------------------------|--------------|--------------|-------------------|------------|--------------|---|--|------|
|                    | RESIDUI<br>ALL'INIZIO<br>DELL'ESERCIZIO | PAGATI       | RIMASTI<br>DA<br>PAGARE | VARIAZIONI   |              | TOTALI            | PREVISIONI | PAGAMENTI    | DIFFERENZE<br>RISPETTO ALLE<br>PREVISIONI |  |      |
|                    |   |              |                         | IN +         | IN -         |                   |            |              | IN +                                      |  | IN - |
| 13                 | 14                                      | 15 (16 - 14) | 17 (16 - 13)            | 18 (13 - 16) | 16 (14 + 15) | 19                | 20         | 21 (20 - 19) | 22 (19 - 20)                              | 23 (9 + 15)  |      |
| I.V.E. 5           | 0.00                                    | 0.00         | 0.00                    | 0.00         | 0.00         | 15.700.00         | 13.567.18  |              | 2.132.82                                  | 0.00   |      |
| 1.04.006           |   |              |                         |              |              |                   |            |              |   |  |      |
| 1.04.006.0000      |   |              |                         |              |              |                   |            |              |   |  |      |
| I.C.S. 0           | 5.400.00                                | 5.400.00     | 0.00                    | 0.00         | 5.400.00     | 11.500.00         | 19.735.73  |              | 13.764.27                                 | 13.764.27  |      |
| 1.04.006.0050      |   |              |                         |              |              |                   |            |              |   |  |      |
| I.C.S. 50          | 0.00                                    | 0.00         | 0.00                    | 0.00         | 0.00         | 39.38             | 0.00       |              | 39.38                                     | 0.00   |      |
| 1.04.006.0052      |   |              |                         |              |              |                   |            |              |   |  |      |
| I.C.S. 52          | 0.00                                    | 0.00         | 0.00                    | 0.00         | 0.00         | 0.00              | 0.00       |              | 0.00                                      | 0.00   |      |
| 1.04.006.0055      |   |              |                         |              |              |                   |            |              |   |  |      |
| I.C.S. 55          | 0.00                                    | 0.00         | 0.00                    | 0.00         | 0.00         | 11.813.46         | 8.138.58   |              | 3.674.88                                  | 0.00   |      |





Data Elaborazione 14-01-2004  
 Pagina 20  
 Parte B

### RENDICONTO FINANZIARIO SPESE - ESERCIZIO 2003

| CAPITOLO<br>CODICE | GESTIONE DEI RESIDUI PASSIVI            |              |                         |              | GESTIONE DI CASSA |          |            |              | TOTALE DEI<br>RESIDUI PASSIVI<br>AL TERMINE<br>DELL'ESERCIZIO<br>23 (9 + 15) |   |      |
|--------------------|---|--------------|-------------------------|--------------|-------------------|----------|------------|--------------|--|---|------|
|                    | RESIDUI<br>ALL'INIZIO<br>DELL'ESERCIZIO | PAGATI       | RIMASTI<br>DA<br>PAGARE | TOTALI       | VARIAZIONI        |          | PREVISIONI | PAGAMENTI    |  | DIFFERENZE<br>RISPETTO ALLE<br>PREVISIONI |      |
|                    |   |              |                         |              | IN +              | IN -     |            |              |  | IN +                                      | IN - |
| 13                 | 14                                      | 15 (16 - 14) | 16 (14 + 15)            | 17 (16 - 13) | 18 (13 - 16)      | 19       | 20         | 21 (20 - 19) | 22 (19 - 20)   | 23 (9 + 15)                               |      |
| 1.04.006.0057      |   |              |                         |              |                   |          |            |              |  |   |      |
| I.C.S. 57          | 0.00                                    | 0.00         | 0.00                    | 0.00         | 0.00              | 7.000.00 | 1.177.00   |              | 5.823.00   | 0.00                                      |      |
| 1.04.006.0065      |   |              |                         |              |                   |          |            |              |  |   |      |
| I.C.S. 65          | 0.00                                    | 0.00         | 0.00                    | 0.00         | 0.00              | 2.034.14 | 1.086.50   |              | 947.64   | 0.00                                      |      |
| 1.04.006.0066      |   |              |                         |              |                   |          |            |              |  |   |      |
| I.C.S. 66          | 0.00                                    | 0.00         | 0.00                    | 0.00         | 0.00              | 291.59   | 149.75     |              | 141.84   | 0.00                                      |      |
| 1.04.006.0068      |   |              |                         |              |                   |          |            |              |  |   |      |
| I.C.S. 68          | 0.00                                    | 0.00         | 0.00                    | 0.00         | 0.00              | 4.589.92 | 0.00       |              | 4.589.92   | 0.00                                      |      |
| 1.04.006.0083      |   |              |                         |              |                   |          |            |              |  |   |      |
| I.C.S. 83          | 0.00                                    | 0.00         | 0.00                    | 0.00         | 0.00              | 3.873.43 | 1.834.50   |              | 2.038.93   | 0.00                                      |      |
| 1.04.006.3601      |   |              |                         |              |                   |          |            |              |  |   |      |
| I.C.S. 3601        | 0.00                                    | 0.00         | 0.00                    | 0.00         | 0.00              | 1.000.00 | 0.00       |              | 1.000.00   | 0.00                                      |      |

Data Elaborazione 14-01-2004  
Pagina 21  
Parte A

### RENDICONTO FINANZIARIO SPESE - ESERCIZIO 2003

| CODICE        | DESCRIZIONE  | G E S T I O N E |                     |                |            | D I       |           |           |                     | C O M P E T E N Z A |      |           |  |
|---------------|--|-----------------|---------------------|----------------|------------|-----------|-----------|-----------|---------------------|---------------------|------|-----------|--|
|               |  | INIZIALI        | P R E V I S I O N I |                | DEFINITIVE | PAGATE    | RIMASTE   | TOTALI    | D I F F E R E N Z E |                     | IN + | IN -      |  |
|               |  |                 | IN AUMENTO          | IN DIMINUZIONE |            |           |           |           | RISPETTO ALLE       | PREVISIONI          |      |           |  |
|               |  | 4               | 5 (7-4)             | 6 (4-7)        | 7 (4+5-6)  | 8         | 9 (10-8)  | 10 (8+9)  | 11 (10-7)           | 12 (7-10)           |      |           |  |
|               | <b>Totale V.E. 6</b>   | 48.880,35       | 14.313,46           | 4.451,89       | 58.741,92  | 26.722,06 | 13.764,27 | 40.486,33 |                     |                     |      | 18.255,59 |  |
| 1.04.007      | VOCE ECONOMICA 7 - Spese acquisto pubblicazioni di frequente consultazione per uso ufficio |                 |                     |                |            |           |           |           |                     |                     |      |           |  |
| 1.04.007.0000 | VOCE ECONOMICA 7 - Spese acquisto pubblicazioni di frequente consultazione per uso ufficio |                 |                     |                |            |           |           |           |                     |                     |      |           |  |
|               |  | 600,00          | 900,00              | 0,00           | 1.500,00   | 1.112,40  | 0,00      | 1.112,40  |                     |                     |      | 387,60    |  |
| 1.04.007.0055 | Pubblicazioni Prog. Finalizzato Floricoltura   |                 |                     |                |            |           |           |           |                     |                     |      |           |  |
|               |  | 2.510,86        | 2.500,00            | 0,00           | 5.010,86   | 4.352,96  | 0,00      | 4.352,96  |                     |                     |      | 657,90    |  |
|               | <b>Totale V.E. 7</b>   | 3.110,86        | 3.400,00            | 0,00           | 6.510,86   | 5.465,36  | 0,00      | 5.465,36  |                     |                     |      | 1.045,50  |  |
| 1.04.008      | VOCE ECONOMICA 8 - Spese per stampa annuali, monografie,estratti, ecc.                     |                 |                     |                |            |           |           |           |                     |                     |      |           |  |
| 1.04.008.0055 | Stampa annuali Prog. Finalizzato Floricoltura  |                 |                     |                |            |           |           |           |                     |                     |      |           |  |
|               |  | 3.101,10        | 184,68              | 184,68         | 3.101,10   | 2.847,51  | 165,00    | 3.012,51  |                     |                     |      | 88,59     |  |

Data Elaborazione 14-01-2004  
 Pagina 21  
 Parte B

**RENDICONTO FINANZIARIO SPESE - ESERCIZIO 2003**

| CAPITOLO<br>CODICE | GESTIONE DEI RESIDUI PASSIVI                  |          |   |                        | GESTIONE DI CASSA    |                      |                  |                 | TOTALE DEI<br>RESIDUI PASSIVI<br>AL TERMINE<br>DELL'ESERCIZIO<br>23 (9 + 15) |   |                      |
|--------------------|---|----------|---|------------------------|----------------------|----------------------|------------------|-----------------|--|---|----------------------|
|                    | RESIDUI<br>ALL'INIZIO<br>DELL'ESERCIZIO<br>13 | PAGATI   | RIMASTI<br>DA<br>PAGARE<br>15 (16 - 14) | TOTALI<br>16 (14 + 15) | VARIAZIONI           |                      | PREVISIONI<br>19 | PAGAMENTI<br>20 |  | DIFFERENZE<br>RISPETTO ALLE<br>PREVISIONI |                      |
|                    |   |          |   |                        | IN +<br>17 (16 - 13) | IN -<br>18 (13 - 16) |                  |                 |  | IN +<br>21 (20 - 19)                      | IN -<br>22 (19 - 20) |
| I.V.E. 6           | 5.400,00                                      | 5.400,00 | 0,00                                    | 5.400,00               | 0,00                 |                      | 64.143,92        | 32.122,06       | 32.019,86  | 13.764,22                                 |                      |
| 1.04.007           |   |          |   |                        |                      |                      |                  |                 |  |   |                      |
| 1.04.007.0000      |   |          |   |                        |                      |                      |                  |                 |  |   |                      |
| I.C.S. 0           | 142,80  | 142,80   | 0,00                                    | 142,80                 | 0,00                 |                      | 1.642,80         | 1.255,20        | 387,60   | 0,00                                      |                      |
| 1.04.007.0055      |   |          |   |                        |                      |                      |                  |                 |  |   |                      |
| I.C.S. 55          | 0,00  | 0,00     | 0,00                                    | 0,00                   | 0,00                 |                      | 5.010,86         | 4.352,96        | 657,90   | 0,00                                      |                      |
| I.V.E. 7           | 142,80  | 142,80   | 0,00                                    | 142,80                 | 0,00                 |                      | 6.653,66         | 5.608,16        | 1.045,50   | 0,00                                      |                      |
| 1.04.008           |   |          |   |                        |                      |                      |                  |                 |  |   |                      |
| 1.04.008.0055      |   |          |   |                        |                      |                      |                  |                 |  |   |                      |
| I.C.S. 55          | 142,27  | 0,00     | 0,00                                    | 0,00                   | 142,27               |                      | 3.243,32         | 2.847,51        | 395,86   | 165,00                                    |                      |

Data Elaborazione 14-01-2004  
Pagina 22  
Parte A

### RENDICONTO FINANZIARIO SPESE - ESERCIZIO 2003

| CODICE        | DESCRIZIONE  | G E S T I O N E     |            |                |            |                             |                   | C O M P E T E N Z A   |           |      |      |          |
|---------------|--|---------------------|------------|----------------|------------|-----------------------------|-------------------|---|-----------|------|------|----------|
|               |  | P R E V I S I O N I |            | D I            |            | S O M M E I M P E G N A T E |                   | D I F F E R E N Z E R I S P E T T O A L L E P R E V I S I O N I |           | IN + | IN - |          |
|               |  | INIZIALI            | IN AUMENTO | IN DIMINUZIONE | DEFINITIVE | PAGATE                      | RIMASTE DA PAGARE | TOTALI  | IMPEGNATI |      |      |          |
| 4             | 5 (7-4)  | 6 (4-7)             | 7 (4+5-6)  | 8              | 9 (10-8)   | 10 (8+9)                    | 11 (10-7)         | 12 (7-10)   |           |      |      |          |
| 1.04.008.0083 | Stampa annuali Prog. Supporto floricolo                              |                     | 0,00       | 0,00           | 2.094,26   | 1.000,00                    | 0,00              | 1.000,00  |           |      |      | 1.094,26 |
|               | <b>Totale V.E. 8</b>   | 5.195,36            | 184,68     | 184,68         | 5.195,36   | 3.847,51                    | 165,00            | 4.012,51  |           |      |      | 1.182,85 |
| 1.04.009      | VOCE ECONOMICA 9 - Spese per acquisto materiale di consumo economato |                     |            |                |            |                             |                   |   |           |      |      |          |
| 1.04.009.0000 | VOCE ECONOMICA 9 - Spese per acquisto materiale di consumo economato |                     |            |                |            |                             |                   |   |           |      |      |          |
|               |  | 9.000,00            | 4.400,00   | 0,00           | 13.400,00  | 10.252,38                   | 2.255,81          | 12.508,19   |           |      |      | 891,81   |
| 1.04.009.0049 | Materiale economato Prog. Reg. Sicilia                               |                     |            |                |            |                             |                   |   |           |      |      |          |
|               |  | 585,83              | 77,08      | 0,00           | 662,91     | 585,83                      | 0,00              | 585,83  |           |      |      | 77,08    |
| 1.04.009.0050 | Materiale economato Prog. Nuove Varieta'                             |                     |            |                |            |                             |                   |   |           |      |      |          |
|               |  | 664,30              | 0,00       | 0,00           | 664,30     | 664,30                      | 0,00              | 664,30  |           |      | 0,00 |          |

Data Elaborazione 14-01-2004  
 Pagina 22  
 Parte B

**RENDICONTO FINANZIARIO SPESE - ESERCIZIO 2003**

| CAPITOLO<br>CODICE | G E S T I O N E  D E I  R E S I D U I  P A S S I V I |              |   |                        | G E S T I O N E  D I  C A S S A |                      |                  |                 | TOTALE DEI<br>RESIDUI PASSIVI<br>AL TERMINE<br>DELL'ESERCIZIO<br>23 (9 + 15) |   |                      |
|--------------------|--|--------------|---|------------------------|---------------------------------|----------------------|------------------|-----------------|--|---|----------------------|
|                    | RESIDUI<br>ALL'INIZIO<br>DELL'ESERCIZIO<br>13        | PAGATI<br>14 | RIMASTI<br>DA<br>PAGARE<br>15 (16 - 14) | TOTALI<br>16 (14 + 15) | VARIAZIONI                      |                      | PREVISIONI<br>19 | PAGAMENTI<br>20 |  | DIFFERENZE<br>RISPETTO ALLE<br>PREVISIONI |                      |
|                    |  |              |   |                        | IN +<br>17 (16 - 13)            | IN -<br>18 (13 - 16) |                  |                 |  | IN +<br>21 (20 - 19)                      | IN -<br>22 (19 - 20) |
| 1.04.008.0083      | 0.00   |              | 0.00                                    | 0.00                   | 0.00                            |                      | 2.084.26         | 1.000.00        |  | 1.084.26                                  | 0.00                 |
| I.C.S. 83          |  |              |   |                        |                                 |                      |                  |                 |  |   |                      |
| I.V.F. 8           | 142.27   | 0.00         | 0.00                                    | 0.00                   | 142.27                          |                      | 5.337.63         | 3.847.51        |  | 1.490.12                                  | 165.00               |
| 1.04.009           |  |              |   |                        |                                 |                      |                  |                 |  |   |                      |
| 1.04.009.0000      |  |              |   |                        |                                 |                      |                  |                 |  |   |                      |
| I.C.S. 0           | 150.72   | 150.72       | 0.00                                    | 150.72                 | 0.00                            |                      | 13.550.72        | 10.403.10       |  | 3.147.62                                  | 2.255.81             |
| 1.04.009.0049      |  |              |   |                        |                                 |                      |                  |                 |  |   |                      |
| I.C.S. 49          | 0.00   | 0.00         | 0.00                                    | 0.00                   | 0.00                            |                      | 662.91           | 585.83          |  | 77.08                                     | 0.00                 |
| 1.04.009.0050      |  |              |   |                        |                                 |                      |                  |                 |  |   |                      |
| I.C.S. 50          | 0.00   | 0.00         | 0.00                                    | 0.00                   | 0.00                            |                      | 664.30           | 664.30          |  | 0.00                                      | 0.00                 |

Data Elaborazione 14-01-2004  
Pagina 23  
Parte A

### RENDICONTO FINANZIARIO SPESE - ESERCIZIO 2003

| CODICE        | DESCRIZIONE   | G E S T I O N E |                     |                |            |          |           | D I       |           |            |                          | C O M P E T E N Z A |  |  |
|---------------|---|-----------------|---------------------|----------------|------------|----------|-----------|-----------|-----------|------------|--------------------------|---------------------|--|--|
|               |   | INIZIALI        | P R E V I S I O N I |                | DEFINITIVE | PAGATE   | RIMASTE   | PAGATE    | IMPEGNATI | DIFFERENZE |                          | IN -                |  |  |
|               |   |                 | IN AUMENTO          | IN DIMINUZIONE |            |          |           |           |           | IN +       | RISPETTO ALLE PREVISIONI |                     |  |  |
| 4             | 5 (7-4)   | 6 (4-7)         | 7 (4+5-6)           | 8              | 9 (10-8)   | 10 (8+9) | 11 (10-7) | 12 (7-10) |           |            |                          |                     |  |  |
| 1.04.009.0055 | Materiale economato Prog.<br>Finalizzato Floricoltura |                 | 0,00                | 0,00           | 2.221,92   | 1.620,12 | 179,70    | 1.799,82  |           |            | 422,10                   |                     |  |  |
| 1.04.009.0056 | Materiale economato Progetto                          |                 |                     |                |            |          |           |           |           |            |                          |                     |  |  |
|               |   | 12,58           | 248,82              | 0,00           | 261,40     | 261,40   | 0,00      | 261,40    |           |            | 0,00                     |                     |  |  |
| 1.04.009.0057 | Materiale economato Prog.<br>MIPAF SOP Palermo        |                 |                     |                |            |          |           |           |           |            |                          |                     |  |  |
|               |   | 50,61           | 3.050,00            | 0,00           | 3.050,61   | 173,54   | 0,00      | 173,54    |           |            | 2.877,07                 |                     |  |  |
| 1.04.009.0065 | Materiale economato Progetto<br>Anemone               |                 |                     |                |            |          |           |           |           |            |                          |                     |  |  |
|               |   | 765,90          | 0,00                | 0,00           | 765,90     | 406,29   | 0,00      | 406,29    |           |            | 359,61                   |                     |  |  |
| 1.04.009.0066 | Materiale economato Prog.<br>Biotecnologie            |                 |                     |                |            |          |           |           |           |            |                          |                     |  |  |
|               |   | 29,26           | 0,00                | 0,00           | 29,26      | 29,26    | 0,00      | 29,26     |           |            | 0,00                     |                     |  |  |
| 1.04.009.0067 | Mmateriale economato Progetto<br>C.N.R.               |                 |                     |                |            |          |           |           |           |            |                          |                     |  |  |
|               |   | 311,17          | 0,00                | 0,00           | 311,17     | 274,07   | 0,00      | 274,07    |           |            | 37,10                    |                     |  |  |

Data Elaborazione 14-01-2004  
 Pagina 23  
 Parte B

**RENDICONTO FINANZIARIO SPESE - ESERCIZIO 2003**

| CAPITOLO<br>CODICE | GESTIONE DEI RESIDUI PASSIVI            |              |                         |              | GESTIONE DI CASSA    |                      |            |   | TOTALE DEI<br>RESIDUI PASSIVI<br>AL TERMINE<br>DELL'ESERCIZIO |                      |  |
|--------------------|---|--------------|-------------------------|--------------|----------------------|----------------------|------------|---|---|----------------------|--|
|                    | RESIDUI<br>ALL'INIZIO<br>DELL'ESERCIZIO | PAGATI       | RIMASTI<br>DA<br>PAGARE | TOTALI       | VARIAZIONI           |                      | PREVISIONI | DIFFERENZE<br>RISPETTO ALLE<br>PREVISIONI |   |                      |  |
|                    |   |              |                         |              | IN +<br>17 (16 - 13) | IN -<br>18 (13 - 16) |            | IN +<br>21 (20 - 19)                      |   | IN -<br>22 (19 - 20) |  |
| 13                 | 14                                      | 15 (16 - 14) | 16 (14 + 15)            | 17 (16 - 13) | 18 (13 - 16)         | 19                   | 20         | 21 (20 - 19)                              | 22 (19 - 20)  | 23 (9 + 15)          |  |
| 1.04.009.0055      |   |              |                         |              |                      |                      |            |   |   |                      |  |
| I.C.S. 55          | 0.00                                    | 0.00         | 0.00                    | 0.00         | 0.00                 | 2.221.92             | 1.620.12   |   | 601.80  | 179.70               |  |
| 1.04.009.0056      |   |              |                         |              |                      |                      |            |   |   |                      |  |
| I.C.S. 56          | 0.00                                    | 0.00         | 0.00                    | 0.00         | 0.00                 | 261.40               | 261.40     | 0.00                                      |   | 0.00                 |  |
| 1.04.009.0057      |   |              |                         |              |                      |                      |            |   |   |                      |  |
| I.C.S. 57          | 0.00                                    | 0.00         | 0.00                    | 0.00         | 0.00                 | 3.050.61             | 173.54     |   | 2.877.07  | 0.00                 |  |
| 1.04.009.0065      |   |              |                         |              |                      |                      |            |   |   |                      |  |
| I.C.S. 65          | 0.00                                    | 0.00         | 0.00                    | 0.00         | 0.00                 | 265.90               | 406.29     |   | 359.61  | 0.00                 |  |
| 1.04.009.0066      |   |              |                         |              |                      |                      |            |   |   |                      |  |
| I.C.S. 66          | 0.00                                    | 0.00         | 0.00                    | 0.00         | 0.00                 | 29.26                | 29.26      | 0.00                                      |   | 0.00                 |  |
| 1.04.009.0067      |   |              |                         |              |                      |                      |            |   |   |                      |  |
| I.C.S. 67          | 0.00                                    | 0.00         | 0.00                    | 0.00         | 0.00                 | 311.17               | 274.07     |   | 37.10   | 0.00                 |  |

Data Elaborazione 14-01-2004  
Pagina 24  
Parte A

### RENDICONTO FINANZIARIO SPESE - ESERCIZIO 2003

| CODICE        | DESCRIZIONE   | G E S T I O N E     |            |                     |           |                     |           | D I                         |           |                     | C O M P E T E N Z A |                         |          |
|---------------|---|---------------------|------------|---------------------|-----------|---------------------|-----------|-----------------------------|-----------|---------------------|---------------------|-------------------------|----------|
|               |   | P R E V I S I O N I |            | V A R I A Z I O N I |           | D E F I N I T I V E |           | S O M M E I M P E G N A T E |           | D I F F E R E N Z E |                     | R I S P E T T O A L L E |          |
|               |   | INIZIALI            | IN AUMENTO | IN DIMINUZIONE      | PAGATE    | DA PAGARE           | TOTALI    | IN +                        | IN -      | IN +                | IN -                | IN +                    | IN -     |
|               | 4   | 5 (7-4)             | 6 (4-7)    | 7 (4+5-6)           | 8         | 9 (10-8)            | 10 (8+9)  | 11 (10-7)                   | 12 (7-10) |                     |                     |                         |          |
| 1.04.009.0068 | Materiale economato Prog.<br>Dimostr. Reg. Liguria                        | 2.300,00            | 0,00       | 0,00                | 2.300,00  | 336,62              | 1.405,83  | 1.742,45                    |           |                     |                     |                         | 557,55   |
| 1.04.009.0083 | Materiale economato Prog.<br>Supporto floricolo                           |                     |            |                     |           |                     |           |                             |           |                     |                     |                         |          |
| 1.04.009.0399 | Materiale economato Prog.<br>Germoplasma orticolo                         | 1.356,49            | 0,00       | 0,00                | 1.356,49  | 1.356,49            | 0,00      | 1.356,49                    |           |                     |                     |                         | 0,00     |
|               |   | 775,00              | 0,00       | 0,00                | 775,00    | 477,61              | 0,00      | 477,61                      |           |                     |                     |                         | 297,39   |
|               | <b>Totale V.E. 9</b>  | 18.073,06           | 7.725,90   | 0,00                | 25.798,96 | 16.437,91           | 3.841,34  | 20.279,25                   |           |                     |                     |                         | 5.519,71 |
| 1.04.010      | VOCE ECONOMICA 10 - Spese per<br>acquisto materiale di consumo<br>tecnico |                     |            |                     |           |                     |           |                             |           |                     |                     |                         |          |
| 1.04.010.0000 | VOCE ECONOMICA 10 - Spese per<br>acquisto materiale di consumo<br>tecnico | 9.000,00            | 33.800,00  | 1.000,00            | 41.800,00 | 11.575,10           | 26.496,09 | 38.071,19                   |           |                     |                     |                         | 3.728,81 |



Data Elaborazione 14-01-2004  
 Pagina 24  
 Parte B

**RENDICONTO FINANZIARIO SPESE - ESERCIZIO 2003**

| CAPITOLO<br>CODICE | G E S T I O N E  D E I  R E S I D U I  P A S S I V I |              |                         |              | G E S T I O N E  D I  C A S S A |           |            |              | TOTALE DEI<br>RESIDUI PASSIVI<br>AL TERMINE<br>DELL'ESERCIZIO<br>23 (9 + 15) |   |      |
|--------------------|--|--------------|-------------------------|--------------|---------------------------------|-----------|------------|--------------|--|---|------|
|                    | RESIDUI<br>ALL'INIZIO<br>DELL'ESERCIZIO              | PAGATI       | RIMASTI<br>DA<br>PAGARE | TOTALI       | VARIAZIONI                      |           | PREVISIONI | PAGAMENTI    |  | DIFFERENZE<br>RISPETTO ALLE<br>PREVISIONI |      |
|                    |  |              |                         |              | IN +                            | IN -      |            |              |  | IN +                                      | IN - |
| 13                 | 14   | 15 (16 - 14) | 16 (14 + 15)            | 17 (16 - 13) | 18 (13 - 16)                    | 19        | 20         | 21 (20 - 19) | 22 (19 - 20)   | 23 (9 + 15)                               |      |
| 1.04.009.0068      |  |              |                         |              |                                 |           |            |              |  |   |      |
| I.C.S. 68          | 0.00   | 0.00         | 0.00                    | 0.00         | 0.00                            | 2.300.00  | 336.62     | 1.963.38     |  | 1.405.83                                  |      |
| 1.04.009.0083      |  |              |                         |              |                                 |           |            |              |  |   |      |
| I.C.S. 83          | 0.00   | 0.00         | 0.00                    | 0.00         | 0.00                            | 1.356.49  | 1.356.49   | 0.00         | 0.00   | 0.00                                      |      |
| 1.04.009.0399      |  |              |                         |              |                                 |           |            |              |  |   |      |
| I.C.S. 399         | 0.00   | 0.00         | 0.00                    | 0.00         | 0.00                            | 775.00    | 477.61     | 297.39       |  | 0.00                                      |      |
| I.V.E. 9           | 150.72   | 150.72       | 0.00                    | 150.72       | 0.00                            | 25.949.68 | 1.6.588.63 | 9.361.05     |  | 1.841.34                                  |      |
| 1.04.010           |  |              |                         |              |                                 |           |            |              |  |   |      |
| 1.04.010.0000      |  |              |                         |              |                                 |           |            |              |  |   |      |
| I.C.S. 0           | 665.44   | 665.44       | 0.00                    | 665.44       | 0.00                            | 42.465.44 | 12.240.54  | 30.224.90    |  | 26.496.09                                 |      |

Data Elaborazione 14-01-2004  
 Pagina 25  
 Parte A

**RENDICONTO FINANZIARIO SPESE - ESERCIZIO 2003**

| CODICE        | DESCRIZIONE                                     | G E S T I O N E |                      |                           |                        |             |                                 | D I                            |   |      |          | C O M P E T E N Z A |          |      |
|---------------|---|-----------------|----------------------|---------------------------|------------------------|-------------|---------------------------------|--------------------------------|---|------|----------|---------------------|----------|------|
|               |   | INIZIALI<br>4   | P R E V I S I O N I  |                           | DEFINITIVE<br>7(4+5-6) | PAGATE<br>8 | RIMASTE<br>DA PAGARE<br>9(10-8) | TOTALI<br>IMPEGNATI<br>10(8+9) | D I F F E R E N Z E<br>R I S P E T T O A L L E<br>P R E V I S I O N I |      | 11(10-7) | 12(7-10)            | IN +     | IN - |
|               |   |                 | IN AUMENTO<br>5(7-4) | IN DIMINUIZIONE<br>6(4-7) |                        |             |                                 |                                | IN +  | IN - |          |                     |          |      |
| 1.04.010.0049 | Materiale tecnico Prog. Reg. Sicilia            | 43,05           | 1.000,00             | 43,05                     | 1.000,00               | 872,41      | 0,00                            | 872,41                         |   |      |          |                     | 127,59   |      |
| 1.04.010.0050 | Materiale tecnico Prog. Nuove Varieta'          | 2.323,77        | 2.000,00             | 1.074,00                  | 3.249,77               | 756,13      | 0,00                            | 756,13                         |   |      |          |                     | 2.493,64 |      |
| 1.04.010.0052 | Materiale tecnico Prog. Reg. Liguria            | 0,01            | 0,00                 | 0,01                      | 0,00                   | 0,00        | 0,00                            | 0,00                           |   |      |          |                     | 0,00     |      |
| 1.04.010.0054 | Materiale tecnico Prog. Reg. Toscana            | 3.513,53        | 0,00                 | 0,00                      | 3.513,53               | 3.471,36    | 0,00                            | 3.471,36                       |   |      |          |                     | 42,17    |      |
| 1.04.010.0055 | Materiale tecnico Pro. Finalizzato Floricoltura | 10.000,00       | 28.349,67            | 2.000,00                  | 36.349,67              | 32.995,96   | 855,07                          | 33.851,03                      |   |      |          |                     | 2.498,64 |      |
| 1.04.010.0056 | Materiale tecnico Progetto                      | 113,69          | 0,00                 | 113,69                    | 0,00                   | 0,00        | 0,00                            | 0,00                           |   |      |          |                     | 0,00     |      |

Data Elaborazione 14-01-2004  
 Pagina 25  
 Parte B

**RENDICONTO FINANZIARIO SPESE - ESERCIZIO 2003**

| CAPITOLO<br>CODICE | GESTIONE DEI RESIDUI PASSIVI                  |              |   |                      |                      |                        | GESTIONE DI CASSA |   |                      |                                       | TOTALE DEI<br>RESIDUI PASSIVI<br>AL TERMINE<br>DELL'ESERCIZIO<br>23 (9 + 15) |
|--------------------|---|--------------|---|----------------------|----------------------|------------------------|-------------------|---|----------------------|---------------------------------------|--|
|                    | RESIDUI<br>ALL'INIZIO<br>DELL'ESERCIZIO<br>13 | PAGATI<br>14 | RIMASTI<br>DA<br>PAGARE<br>15 (16 - 14) | VARIAZIONI           |                      | TOTALI<br>16 (14 + 15) | PREVISIONI<br>19  | DIFFERENZE<br>RISPETTO ALLE<br>PREVISIONI |                      | IN -<br>DELL'ESERCIZIO<br>23 (9 + 15) |  |
|                    |   |              |   | IN +<br>17 (16 - 13) | IN -<br>18 (13 - 16) |                        |                   | IN +<br>21 (20 - 19)                      | IN -<br>22 (19 - 20) |                                       |  |
| 1.04.010.0049      |   |              |   |                      |                      |                        | 20                |   |                      |                                       |  |
| I.C.S. 48          | 0.00  | 0.00         | 0.00                                    | 0.00                 | 0.00                 | 1.000.00               | 872.41            |   | 127.59               |                                       | 0.00   |
| 1.04.010.0050      |   |              |   |                      |                      |                        |                   |   |                      |                                       |  |
| I.C.S. 50          | 1.220.34                                      | 1.220.34     | 0.00                                    | 0.00                 | 1.220.34             | 4.470.11               | 1.976.47          |   | 2.493.64             |                                       | 0.00   |
| 1.04.010.0052      |   |              |   |                      |                      |                        |                   |   |                      |                                       |  |
| I.C.S. 52          | 0.00  | 0.00         | 0.00                                    | 0.00                 | 0.00                 | 0.00                   | 0.00              |   | 0.00                 |                                       | 0.00   |
| 1.04.010.0054      |   |              |   |                      |                      |                        |                   |   |                      |                                       |  |
| I.C.S. 54          | 0.00  | 0.00         | 0.00                                    | 0.00                 | 0.00                 | 3.513.53               | 3.471.36          |   | 42.17                |                                       | 0.00   |
| 1.04.010.0055      |   |              |   |                      |                      |                        |                   |   |                      |                                       |  |
| I.C.S. 55          | 4.658.54                                      | 4.310.09     | 0.00                                    |                      | 4.310.09             | 41.008.21              | 37.306.05         |   | 3.702.16             |                                       | 855.02   |
| 1.04.010.0056      |   |              |   |                      |                      |                        |                   |   |                      |                                       |  |
| I.C.S. 56          | 0.00  | 0.00         | 0.00                                    | 0.00                 | 0.00                 | 0.00                   | 0.00              |   | 0.00                 |                                       | 0.00   |

Data Elaborazione 14-01-2004  
Pagina 26  
Parte A

### RENDICONTO FINANZIARIO SPESE - ESERCIZIO 2003

| CODICE        | DESCRIZIONE                                      | G E S T I O N E |                     |                |            |                             |                   | D I       |   |      |           | C O M P E T E N Z A |  |  |
|---------------|--|-----------------|---------------------|----------------|------------|-----------------------------|-------------------|-----------|---|------|-----------|---------------------|--|--|
|               |  | INIZIALI        | P R E V I S I O N I |                | DEFINITIVE | S O M M E I M P E G N A T E |                   | TOTALI    | D I F F E R E N Z E R I S P E T T O A L L E P R E V I S I O N I |      |           |                     |  |  |
|               |  |                 | IN AUMENTO          | IN DIMINUZIONE |            | PAGATE                      | RIMASTE DA PAGARE |           | IN +  | IN - |           |                     |  |  |
|               | 4  | 5 (7-4)         | 6 (4-7)             | 7 (4+5-6)      | 8          | 9 (10-8)                    | 10 (8+9)          | 11 (10-7) | 12 (7-10)   |      |           |                     |  |  |
| 1.04.010.0057 | Materiale tecnico Prog. MIPAF<br>SOP Palermo     | 8,45            | 17.000,00           | 0,00           | 17.008,45  | 1.102,20                    | 0,00              | 1.102,20  |   |      | 15.906,25 |                     |  |  |
| 1.04.010.0065 | Materiale tecnico Progetto<br>Anemone            |                 |                     |                |            |                             |                   |           |   |      |           |                     |  |  |
| 1.04.010.0067 | Materiale tecnico Progetti<br>C.N.R.             | 10.000,00       | 1.407,95            | 0,00           | 11.407,95  | 4.616,01                    | 0,00              | 4.616,01  |   |      | 6.791,94  |                     |  |  |
| 1.04.010.0068 | Materiale tecnico Prog.<br>Dimostr. Reg. Liguria |                 |                     |                |            |                             |                   |           |   |      |           |                     |  |  |
|               |  | 730,94          | 0,00                | 0,00           | 730,94     | 640,04                      | 0,00              | 640,04    |   |      | 90,90     |                     |  |  |
| 1.04.010.0083 | Materiale tecnico Prog.<br>Supporto floricolo    |                 |                     |                |            |                             |                   |           |   |      |           |                     |  |  |
|               |  | 4.000,00        | 0,00                | 39,20          | 3.960,80   | 3.960,80                    | 0,00              | 3.960,80  |   | 0,00 |           |                     |  |  |
| 1.04.010.0399 | Materiale tecnico Prog.<br>Germoplasma orticolo  |                 |                     |                |            |                             |                   |           |   |      |           |                     |  |  |
|               |  | 1.969,74        | 3.200,00            | 800,83         | 4.368,91   | 4.217,16                    | 0,00              | 4.217,16  |   |      | 151,75    |                     |  |  |



Data Elaborazione 14-01-2004  
Pagina 27  
Parte A

### RENDICONTO FINANZIARIO SPESE - ESERCIZIO 2003

| CODICE        | DESCRIZIONE   | G E S T I O N E |                     |                |            |           |           | D I       |                     |                     |      | C O M P E T E N Z A |  |  |
|---------------|---|-----------------|---------------------|----------------|------------|-----------|-----------|-----------|---------------------|---------------------|------|---------------------|--|--|
|               |   | INIZIALI        | P R E V I S I O N I |                | DEFINITIVE | PAGATE    | RIMASTE   | TOTALI    | D I F F E R E N Z E |                     | IN + | IN -                |  |  |
|               |   |                 | IN AUMENTO          | IN DIMINUZIONE |            |           |           |           | RISPETTO ALLE       | P R E V I S I O N I |      |                     |  |  |
|               |   | 4               | 5 (7-4)             | 6 (4-7)        | 7 (4+5-6)  | 8         | 9 (10-8)  | 10 (8+9)  | 11 (10-7)           | 12 (7-10)           |      |                     |  |  |
| 1.04.010.3601 | Materiale tecnico<br>Prog. Contento Trade                                     |                 | 0,00                | 0,00           | 5.760,65   | 817,91    | 0,00      | 817,91    |                     |                     |      | 4.942,74            |  |  |
|               |   | 268,29          | 0,00                | 0,00           | 268,29     | 268,29    | 0,00      | 268,29    |                     |                     | 0,00 |                     |  |  |
|               | <b>Totale V.E. 10</b>   | 47.732,12       | 86.757,62           | 5.070,78       | 129.418,96 | 65.293,37 | 27.351,16 | 92.644,53 |                     |                     |      | 36.774,93           |  |  |
| 1.04.011      | VOCE ECONOMICA 11 - Spese<br>eserc. man. ripar. noleggio<br>auto e macch. agr |                 |                     |                |            |           |           |           |                     |                     |      |                     |  |  |
| 1.04.011.0000 | VOCE ECONOMICA 11 - Spese<br>eserc. man. ripar. noleggio<br>auto e macch. agr |                 |                     |                |            |           |           |           |                     |                     |      |                     |  |  |
|               |   | 10.000,00       | 6.000,00            | 0,00           | 16.000,00  | 11.902,57 | 704,37    | 12.606,94 |                     |                     |      | 3.393,06            |  |  |
| 1.04.011.0049 | Spese auto Prog. Reg. Sicilia   |                 |                     |                |            |           |           |           |                     |                     |      |                     |  |  |
|               |   | 0,00            | 1.000,00            | 0,00           | 1.000,00   | 885,56    | 0,00      | 885,56    |                     |                     |      | 114,44              |  |  |
| 1.04.011.0051 | Spese auto Progetto P.O.P.  |                 |                     |                |            |           |           |           |                     |                     |      |                     |  |  |
|               |   | 25,17           | 0,00                | 25,17          | 0,00       | 0,00      | 0,00      | 0,00      |                     |                     | 0,00 |                     |  |  |

Data Elaborazione 14-01-2004  
 Pagina 27  
 Parte B

**RENDICONTO FINANZIARIO SPESE - ESERCIZIO 2003**

| CAPITOLO<br>CODICE   | GESTIONE DEI RESIDUI PASSIVI                  |              |   |                      |                      |                        | GESTIONE DI CASSA |                 |   |                      | TOTALE DEI<br>RESIDUI PASSIVI<br>AL TERMINE<br>DELL'ESERCIZIO<br>23 (9 + 15) |
|----------------------|---|--------------|---|----------------------|----------------------|------------------------|-------------------|-----------------|---|----------------------|--|
|                      | RESIDUI<br>ALL'INIZIO<br>DELL'ESERCIZIO<br>13 | PAGATI<br>14 | RIMASTI<br>DA<br>PAGARE<br>15 (16 - 14) | VARIAZIONI           |                      | TOTALI<br>16 (14 + 15) | PREVISIONI<br>19  | PAGAMENTI<br>20 | DIFFERENZE<br>RISPETTO ALLE<br>PREVISIONI |                      |  |
|                      |   |              |   | IN +<br>17 (16 - 13) | IN -<br>18 (13 - 16) |                        |                   |                 | IN +<br>21 (20 - 19)                      | IN -<br>22 (19 - 20) |  |
| I.C.S. 388           | 0.00  | 0.00         | 0.00                                    | 0.00                 | 0.00                 | 0.00                   | 5.760.65          | 817.91          |   | 4.942.74             | 0.00   |
| <b>1.04.010.3601</b> |   |              |   |                      |                      |                        |                   |                 |   |                      |  |
| I.C.S. 3601          | 0.00  | 0.00         | 0.00                                    | 0.00                 | 0.00                 | 268.29                 | 268.29            |                 | 0.00                                      |                      | 0.00   |
| I.V.E. 10            | 14.589.29                                     | 14.240.84    | 0.00                                    | 348.45               | 14.240.84            | 144.008.25             | 79.534.21         |                 |   | 64.474.04            | 27.351.16  |
| <b>1.04.011</b>      |   |              |   |                      |                      |                        |                   |                 |   |                      |  |
| <b>1.04.011.0000</b> |   |              |   |                      |                      |                        |                   |                 |   |                      |  |
| I.C.S. 0             | 1.027.29                                      | 1.027.29     | 0.00                                    | 0.00                 | 1.027.29             | 17.027.29              | 12.929.86         |                 |   | 4.097.43             | 704.37   |
| <b>1.04.011.0049</b> |   |              |   |                      |                      |                        |                   |                 |   |                      |  |
| I.C.S. 49            | 0.00  | 0.00         | 0.00                                    | 0.00                 | 0.00                 | 1.000.00               | 885.56            |                 |   | 114.44               | 0.00   |
| <b>1.04.011.0051</b> |   |              |   |                      |                      |                        |                   |                 |   |                      |  |
| I.C.S. 51            | 0.00  | 0.00         | 0.00                                    | 0.00                 | 0.00                 | 0.00                   | 0.00              |                 | 0.00                                      | 0.00                 | 0.00   |

Data Elaborazione 14-01-2004  
 Pagina 28  
 Parte A

### RENDICONTO FINANZIARIO SPESE - ESERCIZIO 2003

| CODICE        | DESCRIZIONE   | G E S T I O N E  |                 |                 |                  |                  |                   |                                     |  |                  |                 | D I |  | C O M P E T E N Z A |  |  |
|---------------|---|------------------|-----------------|-----------------|------------------|------------------|-------------------|-------------------------------------|--|------------------|-----------------|-----|--|---------------------|--|--|
|               |   | PREVISIONI       |                 | SOMME IMPEGNATE |                  |                  |                   | DIFFERENZE RISPETTO ALLE PREVISIONI |  | TOTALI IMPEGNATI | IN+             | IN- |  |                     |  |  |
|               |   | INIZIALI         | IN AUMENTO      | IN DIMINUZIONE  | DEFINITIVE       | PAGATE           | RIMASTE DA PAGARE |                                     |  |                  |                 |     |  |                     |  |  |
| 4             | 5 (7-4)   | 6 (4-7)          | 7 (4+5-6)       | 8               | 9 (10-8)         | 10 (8+9)         | 11 (10-7)         | 12 (7-10)                           |  |                  |                 |     |  |                     |  |  |
| 1.04.011.0055 | Spese auto Prog. Finalizzato Floricoltura                           | 2.185,87         | 968,25          | 0,00            | 3.154,12         | 3.083,82         | 0,00              | 3.083,82                            |  |                  | 70,30           |     |  |                     |  |  |
| 1.04.011.0057 | Spese auto Programma P.O.M.   |                  |                 |                 |                  |                  |                   |                                     |  |                  |                 |     |  |                     |  |  |
| 1.04.011.0068 | Spese auto - Prog. Dimostr. Reg. Liguria                            | 21,81            | 0,00            | 0,00            | 21,81            | 0,00             | 0,00              | 0,00                                |  |                  | 21,81           |     |  |                     |  |  |
|               |   | 0,00             | 2.000,00        | 0,00            | 2.000,00         | 0,00             | 0,00              | 0,00                                |  |                  | 2.000,00        |     |  |                     |  |  |
|               | <b>Totale V.E. 11</b>   | <b>12.232,85</b> | <b>9.968,25</b> | <b>25,17</b>    | <b>22.175,93</b> | <b>15.871,95</b> | <b>704,37</b>     | <b>16.576,32</b>                    |  |                  | <b>5.599,61</b> |     |  |                     |  |  |
| 1.04.012      | VOCE ECONOMICA 12 - Manutenzione riparazione mobili e macc. ufficio |                  |                 |                 |                  |                  |                   |                                     |  |                  |                 |     |  |                     |  |  |
| 1.04.012.0000 | VOCE ECONOMICA 12 - Manutenzione riparazione mobili e macc. ufficio | 3.000,00         | 2.400,00        | 0,00            | 5.400,00         | 2.001,28         | 2.426,97          | 4.428,25                            |  |                  | 971,75          |     |  |                     |  |  |



Data Elaborazione 14-01-2004  
 Pagina 28  
 Parte B

**RENDICONTO FINANZIARIO SPESE - ESERCIZIO 2003**

| CAPITOLO<br>CODICE | G E S T I O N E  D E I  R E S I D U I  P A S S I V I |              |   |                      |                      |                        | G E S T I O N E  D I  C A S S A |                 |   |                      | TOTALE DEI<br>RESIDUI PASSIVI<br>AL TERMINE<br>DELL'ESERCIZIO<br>23 (9 + 15) |  |          |
|--------------------|--|--------------|---|----------------------|----------------------|------------------------|---------------------------------|-----------------|---|----------------------|--|--|----------|
|                    | RESIDUI<br>ALL'INIZIO<br>DELL'ESERCIZIO<br>13        | PAGATI<br>14 | RIMASTI<br>DA<br>PAGARE<br>15 (16 - 14) | VARIAZIONI           |                      | TOTALI<br>16 (14 + 15) | PREVISIONI<br>19                | PAGAMENTI<br>20 | DIFFERENZE<br>RISPETTO ALLE<br>PREVISIONI |                      |  |  |          |
|                    |  |              |   | IN +<br>17 (16 - 13) | IN -<br>18 (13 - 16) |                        |                                 |                 | IN +<br>21 (20 - 19)                      | IN -<br>22 (19 - 20) |  |  |          |
| 1.04.011.0055      |  |              |   |                      |                      |                        |                                 |                 |   |                      |  |  |          |
| I.C.S. 55          | 56.00  | 56.00        | 0.00                                    | 0.00                 | 0.00                 | 56.00                  | 3.220.12                        | 3.145.82        |   | 70.30                |  |  | 0.00     |
| 1.04.011.0057      |  |              |   |                      |                      |                        |                                 |                 |   |                      |  |  |          |
| I.C.S. 57          | 0.00   | 0.00         | 0.00                                    | 0.00                 | 0.00                 | 0.00                   | 21.81                           | 0.00            |   | 21.81                |  |  | 0.00     |
| 1.04.011.0068      |  |              |   |                      |                      |                        |                                 |                 |   |                      |  |  |          |
| I.C.S. 68          | 0.00   | 0.00         | 0.00                                    | 0.00                 | 0.00                 | 0.00                   | 2.000.00                        | 0.00            |   | 2.000.00             |  |  | 0.00     |
| I.V.E. 41          | 1.093.29   | 1.093.29     | 0.00                                    | 0.00                 | 1.093.29             | 1.093.29               | 21.269.22                       | 16.965.24       |   | 6.303.98             |  |  | 704.37   |
| 1.04.012           |  |              |   |                      |                      |                        |                                 |                 |   |                      |  |  |          |
| 1.04.012.0000      |  |              |   |                      |                      |                        |                                 |                 |   |                      |  |  |          |
| I.C.S. 0           | 565.30   | 565.30       | 0.00                                    | 0.00                 | 565.30               | 565.30                 | 5.965.30                        | 2.566.58        |   | 3.398.72             |  |  | 2.426.97 |

Data Elaborazione 14-01-2004  
Pagina 29  
Parte A

### RENDICONTO FINANZIARIO SPESE - ESERCIZIO 2003

| CODICE        | DESCRIZIONE   | G E S T I O N E |                     |                |            |           |           | D I       |                     |   |          | C O M P E T E N Z A |  |  |
|---------------|---|-----------------|---------------------|----------------|------------|-----------|-----------|-----------|---------------------|---|----------|---------------------|--|--|
|               |   | INIZIALI        | P R E V I S I O N I |                | DEFINITIVE | PAGATE    | RIMASTE   | TOTALI    | D I F F E R E N Z E |   | IN -     |                     |  |  |
|               |   |                 | IN AUMENTO          | IN DIMINUZIONE |            |           |           |           | IN +                | R I S P E T T O A L L E P R E V I S I O N I |          |                     |  |  |
| 4             | 5 (7-4)   | 6 (4-7)         | 7 (4+5-6)           | 8              | 9 (10-8)   | 10 (8+9)  | 11 (10-7) | 12 (7-10) |                     |   |          |                     |  |  |
| 1.04.012.0055 | Manutenzione attrezzature<br>Prog. Finalizzato Floricoltura | 8.674,97        | 8.709,06            | 6.000,00       | 11.384,03  | 10.459,36 | 545,50    | 11.004,86 |                     |   | 379,17   |                     |  |  |
| 1.04.012.0057 | Manutenzione attrezzature<br>Prog. MIPAF SOP Palermo        | 24,79           | 6.000,00            | 0,00           | 6.024,79   | 1.695,00  | 0,00      | 1.695,00  |                     |   | 4.329,79 |                     |  |  |
| 1.04.012.0065 | Manutenzione attrezzature<br>Progetto Anemone               | 2.736,38        | 0,00                | 0,00           | 2.736,38   | 2.592,60  | 142,80    | 2.735,40  |                     |   | 0,98     |                     |  |  |
| 1.04.012.0067 | Manutenzione attrezzature<br>Progetto C.N.R.                | 236,12          | 0,00                | 0,00           | 236,12     | 230,20    | 0,00      | 230,20    |                     |   | 5,92     |                     |  |  |
| 1.04.012.0068 | Manutenzione attrezzature<br>Prog. Dimostr. Reg. Liguria    | 2.000,00        | 0,00                | 2.000,00       | 0,00       | 0,00      | 0,00      | 0,00      |                     |   | 0,00     |                     |  |  |
| 1.04.012.0083 | Manutenzione attrezzature<br>Prog. Supporto floricolo       | 5.176,20        | 0,00                | 3.297,35       | 1.878,85   | 732,80    | 1.128,00  | 1.860,80  |                     |   | 18,05    |                     |  |  |



Data Elaborazione 14-01-2004  
Pagina 30  
Parte A

### RENDICONTO FINANZIARIO SPESE - ESERCIZIO 2003

| CODICE        | CAPITOLO<br>DESCRIZIONE  | GESTIONE   |            |                 |           |                      |                      | DI                  |   |           |  | COMPETENZA |  |  |
|---------------|--|------------|------------|-----------------|-----------|----------------------|----------------------|---------------------|---|-----------|--|------------|--|--|
|               |  | PREVISIONI |            | VARIAZIONI      |           | DEFINITIVE<br>PAGATE | RIMASTE<br>DA PAGARE | TOTALI<br>IMPEGNATI | DIFFERENZE<br>RISPETTO ALLE<br>PREVISIONI |           |  |            |  |  |
|               |  | INIZIALI   | IN AUMENTO | IN DIMINUIZIONE | IN +      |                      |                      |                     | IN -                                      |           |  |            |  |  |
|               |  | 4          | 5 (7-4)    | 6 (4-7)         | 7 (4+5-6) | 8                    | 9 (10-8)             | 10 (8+9)            | 11 (10-7)                                 | 12 (7-10) |  |            |  |  |
| 1.04.012.0399 | Manutenzione attrezzature<br>Prog. Germoplasma orticolo                      |            |            |                 |           |                      |                      |                     |   |           |  |            |  |  |
|               |  | 774,97     | 0,00       | 0,00            | 774,97    | 208,80               | 0,00                 | 208,80              |   |           |  | 566,17     |  |  |
|               | <b>Totale V.E. 12</b>  | 22.623,43  | 17.109,06  | 11.297,35       | 28.435,14 | 17.920,04            | 4.243,27             | 22.163,31           |   |           |  | 6.271,83   |  |  |
| 1.04.013      | VOCE ECONOMICA 13 - Man.<br>ripar. adattamento locali e<br>relativi impianti |            |            |                 |           |                      |                      |                     |   |           |  |            |  |  |
| 1.04.013.0000 | VOCE ECONOMICA 13 - Man.<br>ripar. adattamento locali e<br>relativi impianti |            |            |                 |           |                      |                      |                     |   |           |  |            |  |  |
|               |  | 21.500,00  | 10.500,00  | 1.000,00        | 31.000,00 | 20.484,30            | 8.786,74             | 29.271,04           |   |           |  | 1.728,96   |  |  |
| 1.04.013.0049 | Manutenzione impianti Prog.<br>Reg. Sicilia                                  |            |            |                 |           |                      |                      |                     |   |           |  |            |  |  |
|               |  | 34,03      | 1.000,00   | 34,03           | 1.000,00  | 0,00                 | 0,00                 | 0,00                |   |           |  | 1.000,00   |  |  |
| 1.04.013.0050 | Manutenzione impianti Prog.<br>Nuove Varieta'                                |            |            |                 |           |                      |                      |                     |   |           |  |            |  |  |
|               |  | 693,85     | 6.444,11   | 0,00            | 7.137,96  | 2.205,52             | 4.235,15             | 6.440,67            |   |           |  | 697,29     |  |  |

Data Elaborazione 14-01-2004  
 Pagina 30  
 Parte B

### RENDICONTO FINANZIARIO SPESE - ESERCIZIO 2003

| CAPITOLO<br>CODICE | G E S T I O N E  D E I  R E S I D U I  P A S S I V I |              |   |                        |                      |                      | G E S T I O N E  D I  C A S S A |                 |   |                      | TOTALE DEI<br>RESIDUI PASSIVI<br>AL TERMINE<br>DELL'ESERCIZIO<br>23 (9 + 15) |  |          |
|--------------------|--|--------------|---|------------------------|----------------------|----------------------|---------------------------------|-----------------|---|----------------------|--|--|----------|
|                    | RESIDUI<br>ALL'INIZIO<br>DELL'ESERCIZIO<br>13        | PAGATI<br>14 | RIMASTI<br>DA<br>PAGARE<br>15 (16 - 14) | TOTALI<br>16 (14 + 15) | VARIAZIONI           |                      | PREVISIONI<br>19                | PAGAMENTI<br>20 | DIFFERENZE<br>RISPETTO ALLE<br>PREVISIONI |                      |  |  |          |
|                    |  |              |   |                        | IN +<br>17 (16 - 13) | IN -<br>18 (13 - 16) |                                 |                 | IN +<br>21 (20 - 19)                      | IN -<br>22 (19 - 20) |  |  |          |
| 1.04.012.0399      |  |              |   |                        |                      |                      |                                 |                 |   |                      |  |  |          |
| I.C.S. 399         | 0.00   | 0.00         | 0.00                                    | 0.00                   | 0.00                 | 0.00                 | 774.97                          | 208.80          |   | 566.17               |  |  | 0.00     |
| I.V.E. 42          | 3.686.19   | 3.686.19     | 0.00                                    | 3.686.19               | 0.00                 | 0.00                 | 32.121.33                       | 21.606.23       |   | 10.515.10            |  |  | 4.243.27 |
| 1.04.013           |  |              |   |                        |                      |                      |                                 |                 |   |                      |  |  |          |
| 1.04.013.0000      |  |              |   |                        |                      |                      |                                 |                 |   |                      |  |  |          |
| I.C.S. 0           | 5.321.64   | 5.321.64     | 0.00                                    | 5.321.64               | 0.00                 | 0.00                 | 36.321.64                       | 25.805.94       |   | 10.515.70            |  |  | 8.786.74 |
| 1.04.013.0049      |  |              |   |                        |                      |                      |                                 |                 |   |                      |  |  |          |
| I.C.S. 48          | 0.00   | 0.00         | 0.00                                    | 0.00                   | 0.00                 | 0.00                 | 1.000.00                        | 0.00            |   | 1.000.00             |  |  | 0.00     |
| 1.04.013.0050      |  |              |   |                        |                      |                      |                                 |                 |   |                      |  |  |          |
| I.C.S. 50          | 0.00   | 0.00         | 0.00                                    | 0.00                   | 0.00                 | 0.00                 | 7.137.96                        | 2.205.52        |   | 4.932.44             |  |  | 4.215.15 |

Data Elaborazione 14-01-2004  
Pagina 31  
Parte A

### RENDICONTO FINANZIARIO SPESE - ESERCIZIO 2003

| CODICE        | DESCRIZIONE   | G E S T I O N E |                     |                |            |           |          | D I       |                         |           |      | C O M P E T E N Z A |  |  |
|---------------|---|-----------------|---------------------|----------------|------------|-----------|----------|-----------|-------------------------|-----------|------|---------------------|--|--|
|               |   | INIZIALI        | P R E V I S I O N I |                | DEFINITIVE | PAGATE    | RIMASTE  | TOTALI    | R I S P E T T O A L L E |           | IN - |                     |  |  |
|               |   |                 | IN AUMENTO          | IN DIMINUZIONE |            |           |          |           | IN +                    | IN -      |      |                     |  |  |
|               |   | 4               | 5 (7-4)             | 6 (4-7)        | 7 (4+5-6)  | 8         | 9 (10-8) | 10 (8+9)  | 11 (10-7)               | 12 (7-10) |      |                     |  |  |
| 1.04.013.0051 | Manutenzione impianti Prog.<br>P.O.P.                   |                 | 0,00                | 0,00           | 0,00       | 0,00      | 0,00     | 0,00      | 0,00                    |           |      |                     |  |  |
| 1.04.013.0053 | Manutenzione impianti Prog.<br>Tecnologie avanzate      |                 |                     |                |            |           |          |           |                         |           |      |                     |  |  |
| 1.04.013.0055 | Manutenzione impianti Prog.<br>Finalizzato Floricoltura |                 | 0,00                | 0,00           | 0,00       | 0,00      | 0,00     | 0,00      | 0,00                    |           |      |                     |  |  |
| 1.04.013.0057 | Manutenzione impianti Prog.<br>MIPAF SOP Palermo        | 12.000,00       | 11.991,54           | 3.500,00       | 20.491,54  | 20.019,35 | 0,00     | 20.019,35 |                         |           |      | 472,19              |  |  |
| 1.04.013.0065 | Manutenzione impianti<br>Progetto Anemone               | 0,00            | 17.000,00           | 0,00           | 17.000,00  | 1.179,62  | 0,00     | 1.179,62  |                         |           |      | 15.820,38           |  |  |
| 1.04.013.0067 | Manutenzione impianti<br>Progetto C.N.R.                | 3.333,75        | 0,00                | 0,00           | 3.333,75   | 1.799,38  | 0,00     | 1.799,38  |                         |           |      | 1.534,37            |  |  |
|               |   | 161,32          | 0,00                | 161,32         | 0,00       | 0,00      | 0,00     | 0,00      |                         |           |      | 0,00                |  |  |

Data Elaborazione 14-01-2004  
Pagina 31  
Parte B

### RENDICONTO FINANZIARIO SPESE - ESERCIZIO 2003

| CAPITOLO<br>CODICE | GESTIONE DEI RESIDUI PASSIVI            |              |                         |              |              | GESTIONE DI CASSA |            |              |   | TOTALE DEI<br>RESIDUI PASSIVI<br>AL TERMINE<br>DELL'ESERCIZIO |      |
|--------------------|---|--------------|-------------------------|--------------|--------------|-------------------|------------|--------------|---|---|------|
|                    | RESIDUI<br>ALL'INIZIO<br>DELL'ESERCIZIO | PAGATI       | RIMASTI<br>DA<br>PAGARE | VARIAZIONI   |              | TOTALI            | PREVISIONI | PAGAMENTI    | DIFFERENZE<br>RISPETTO ALLE<br>PREVISIONI |   |      |
|                    |   |              |                         | IN +         | IN -         |                   |            |              | IN +                                      |   | IN - |
| 13                 | 14                                      | 15 (16 - 14) | 16 (14 + 15)            | 17 (16 - 13) | 18 (13 - 16) | 19                | 20         | 21 (20 - 19) | 22 (19 - 20)                              | 23 (9 + 15)   |      |
| 1.04.013.0051      |   |              |                         |              |              |                   |            |              |   |   |      |
| I.C.S. 51          | 0.00                                    | 0.00         | 0.00                    | 0.00         | 0.00         | 0.00              | 0.00       | 0.00         | 0.00                                      | 0.00  |      |
| 1.04.013.0053      |   |              |                         |              |              |                   |            |              |   |   |      |
| I.C.S. 53          | 0.00                                    | 0.00         | 0.00                    | 0.00         | 0.00         | 0.00              | 0.00       | 0.00         | 0.00                                      | 0.00  |      |
| 1.04.013.0055      |   |              |                         |              |              |                   |            |              |   |   |      |
| I.C.S. 55          | 1.287.17                                | 1.287.17     | 0.00                    | 1.287.17     | 0.00         | 21.789.88         | 21.306.52  |              | 483.36                                    | 0.00  |      |
| 1.04.013.0057      |   |              |                         |              |              |                   |            |              |   |   |      |
| I.C.S. 57          | 0.00                                    | 0.00         | 0.00                    | 0.00         | 0.00         | 17.000.00         | 1.179.62   |              | 15.820.38                                 | 0.00  |      |
| 1.04.013.0065      |   |              |                         |              |              |                   |            |              |   |   |      |
| I.C.S. 65          | 0.00                                    | 0.00         | 0.00                    | 0.00         | 0.00         | 3.333.75          | 1.799.38   |              | 1.534.37                                  | 0.00  |      |
| 1.04.013.0067      |   |              |                         |              |              |                   |            |              |   |   |      |
| I.C.S. 67          | 161.32                                  | 161.32       | 0.00                    | 161.32       | 0.00         | 161.32            | 161.32     | 0.00         | 0.00                                      | 0.00  |      |

Data Elaborazione 14-01-2004  
Pagina 32  
Parte A

### RENDICONTO FINANZIARIO SPESE - ESERCIZIO 2003

| CODICE        | DESCRIZIONE  | G E S T I O N E |                     |                |            |                             |                   |                  |   |           |      | C O M P E T E N Z A |               |   |            |            |             |
|---------------|--|-----------------|---------------------|----------------|------------|-----------------------------|-------------------|------------------|---|-----------|------|---------------------|---------------|---|------------|------------|-------------|
|               |  | INIZIALI        | P R E V I S I O N I |                | DEFINITIVE | S O M M E I M P E G N A T E |                   |                  | R I S P E T T O A L L E P R E V I S I O N I |           | IN - |                     |               |   |            |            |             |
|               |  |                 | IN AUMENTO          | IN DIMINUZIONE |            | PAGATE                      | RIMASTE DA PAGARE | TOTALI IMPEGNATI | IN +  |           |      |                     |               |   |            |            |             |
|               |  |                 |                     |                |            |                             |                   |                  |   | 5 (7 - 4) |      | 6 (4 - 7)           | 7 (4 + 5 - 6) | 8 | 9 (10 - 8) | 10 (8 + 9) | 11 (10 - 7) |
| 1.04.013.0068 | Manutenzione impianti Prog. Dimostr. Reg. Liguria          | 5.500,00        | 5.000,00            | 1.532,49       | 8.967,51   | 8.422,92                    | 281,16            |                  |   | 8.704,08  |      |                     |               |   |            | 263,43     |             |
| 1.04.013.0083 | Manutenzione impianti Prog. Supporto floricolo             | 4.213,57        | 0,00                | 738,97         | 3.474,60   | 3.363,20                    | 0,00              |                  |   | 3.363,20  |      |                     |               |   |            | 111,40     |             |
| 1.04.013.3601 | Manutenzione impianti Prog. Contento Trade                 | 2.757,43        | 0,00                | 0,00           | 2.757,43   | 2.290,56                    | 0,00              |                  |   | 2.290,56  |      |                     |               |   |            | 466,87     |             |
|               | <b>Totale V.E. 13</b>                                      | 50.193,95       | 51.935,65           | 6.966,81       | 95.162,79  | 59.764,85                   | 13.303,05         |                  |   | 73.067,90 |      |                     |               |   |            | 22.094,89  |             |
| 1.04.016      | VOCE ECONOMICA 16 - Spese, Indennizzi a terzi per ricerche |                 |                     |                |            |                             |                   |                  |   |           |      |                     |               |   |            |            |             |
| 1.04.016.0068 | Indennizzi terzi Prog. Dimostr. Reg. Liguria               | 1.000,00        | 941,22              | 1.941,22       | 0,00       | 0,00                        | 0,00              |                  |   | 0,00      |      |                     |               |   |            | 0,00       |             |



Data Elaborazione 14-01-2004  
 Pagina 32  
 Parte B

**RENDICONTO FINANZIARIO SPESE - ESERCIZIO 2003**

| CAPITOLICO<br>CÓDICE | G E S T I O N E  D E I  R E S I D U I  P A S S I V I |           |                         |              | G E S T I O N E  D I  C A S S A |              |            |           | TOTALE DEI<br>RESIDUI PASSIVI<br>AL TERMINE<br>DELL'ESERCIZIO |   |             |
|----------------------|--|-----------|-------------------------|--------------|---------------------------------|--------------|------------|-----------|---|---|-------------|
|                      | RESIDUI<br>ALL'INIZIO<br>DELL'ESERCIZIO              | PAGATI    | RIMASTI<br>DA<br>PAGARE | TOTALI       | VARIAZIONI                      |              | PREVISIONI | PAGAMENTI |   | DIFFERENZE<br>RISPETTO ALLE<br>PREVISIONI |             |
|                      |  |           |                         |              | IN +                            | IN -         |            |           |   | IN +                                      | IN -        |
|                      | 13   | 14        | 15 (16 - 14)            | 16 (14 + 15) | 17 (16 - 13)                    | 18 (13 - 16) | 19         | 20        | 21 (20 - 19)  | 22 (19 - 20)                              | 23 (9 + 15) |
| 1.04.013.0068        |  |           |                         |              |                                 |              |            |           |   |   |             |
| I.C.S. 68            | 5.991,55   | 5.991,55  | 0,00                    | 5.991,55     | 0,00                            | 0,00         | 14.959,06  | 14.414,47 | 544,59  |   | 281,16      |
| 1.04.013.0083        |  |           |                         |              |                                 |              |            |           |   |   |             |
| I.C.S. 88            | 1.731,60   | 1.731,60  | 0,00                    | 1.731,60     | 0,00                            | 0,00         | 5.206,20   | 5.094,80  | 111,40  |   | 0,00        |
| 1.04.013.3601        |  |           |                         |              |                                 |              |            |           |   |   |             |
| I.C.S. 3601          | 0,00   | 0,00      | 0,00                    | 0,00         | 0,00                            | 0,00         | 2.757,43   | 2.290,56  | 466,87  |   | 0,00        |
| I.V.E. 13            | 14.493,28  | 14.493,28 | 0,00                    | 14.493,28    | 0,00                            | 0,00         | 109.667,24 | 74.258,13 | 35.409,11   |   | 13.303,05   |
| 1.04.016             |  |           |                         |              |                                 |              |            |           |   |   |             |
| 1.04.016.0068        |  |           |                         |              |                                 |              |            |           |   |   |             |
| I.C.S. 68            | 12.596,00  | 12.596,00 | 0,00                    | 12.596,00    | 0,00                            | 0,00         | 12.596,00  | 12.596,00 | 0,00  |   | 0,00        |

Data Elaborazione 14-01-2004  
Pagina 33  
Parte A

### RENDICONTO FINANZIARIO SPESE - ESERCIZIO 2003

| CODICE        | DESCRIZIONE  | G E S T I O N E |                     |                |            |                             |                   | D I                 |           |      |          | C O M P E T E N Z A |  |
|---------------|--|-----------------|---------------------|----------------|------------|-----------------------------|-------------------|---------------------|-----------|------|----------|---------------------|--|
|               |  | INIZIALI        | P R E V I S I O N I |                | DEFINITIVE | S O M M E I M P E G N A T E |                   | D I F F E R E N Z E |           |      |          |                     |  |
|               |  |                 | IN AUMENTO          | IN DIMINUZIONE |            | PAGATE                      | RIMASTE DA PAGARE | TOTALI IMPEGNATI    | IN +      | IN - |          |                     |  |
|               | 4  | 5 (7-4)         | 6 (4-7)             | 7 (4+5-6)      | 8          | 9 (10-8)                    | 10 (8+9)          | 11 (10-7)           | 12 (7-10) |      |          |                     |  |
| 1.04.016.0083 | Indennizzi terzi Prog.<br>Supporto floricolo                                   |                 |                     | 900,00         | 7.099,38   | 0,00                        | 3.620,00          | 0,00                | 3.620,00  |      | 3.479,38 |                     |  |
| 1.04.016.0399 | Indennizzi terzi Prog.<br>Germoplasma orticolo                                 |                 |                     | 0,00           | 4.648,00   | 0,00                        | 0,00              | 0,00                | 0,00      |      | 4.648,00 |                     |  |
|               | <b>Totale V.E. 16</b>  | 13.647,38       | 941,22              | 2.841,22       | 11.747,38  | 3.620,00                    | 3.620,00          | 0,00                | 3.620,00  |      | 8.127,38 |                     |  |
| 1.04.017      | VOCE ECONOMICA 17 - Spese<br>attività divulgativa, iscritz.<br>società e Congr |                 |                     |                |            |                             |                   |                     |           |      |          |                     |  |
| 1.04.017.0000 | VOCE ECONOMICA 17 - Spese<br>attività divulgativa, iscritz.<br>società e Congr | 1.030,00        | 4.700,00            | 0,00           | 5.730,00   | 966,40                      | 3.400,00          | 0,00                | 4.366,40  |      | 1.363,60 |                     |  |
| 1.04.017.0055 | Iscriz. societ. Prog.<br>Finalizzato Floricoltura                              |                 |                     |                |            |                             |                   |                     |           |      |          |                     |  |
|               |  | 2.404,46        | 0,00                | 175,86         | 2.228,60   | 455,00                      | 0,00              | 0,00                | 455,00    |      | 1.773,60 |                     |  |

Data Elaborazione 14-01-2004  
 Pagina 33  
 Parte B

### RENDICONTO FINANZIARIO SPESE - ESERCIZIO 2003

| CAPITOLO<br>CODICE | G E S T I O N E  D E I  R E S I D U I  P A S S I V I |              |                         |              |              |           | G E S T I O N E  D I  C A S S A |              |   |             | TOTALE DEI<br>RESIDUI PASSIVI<br>AL TERMINE<br>DELL'ESERCIZIO<br>23 (9 + 15) |
|--------------------|--|--------------|-------------------------|--------------|--------------|-----------|---------------------------------|--------------|---|-------------|--|
|                    | RESIDUI<br>ALL'INIZIO<br>DELL'ESERCIZIO              | PAGATI       | RIMASTI<br>DA<br>PAGARE | VARIAZIONI   |              | TOTALI    | PREVISIONI                      | PAGAMENTI    | DIFFERENZE<br>RISPETTO ALLE<br>PREVISIONI |             |  |
|                    |  |              |                         | IN +         | IN -         |           |                                 |              | IN +                                      | IN -        |  |
| 13                 | 14   | 15 (16 - 14) | 16 (14 + 15)            | 17 (16 - 13) | 18 (13 - 16) | 19        | 20                              | 21 (20 - 19) | 22 (19 - 20)                              | 23 (9 + 15) |  |
| 1.04.016.0083      |  |              |                         |              |              |           |                                 |              |   |             |  |
| I.C.S. 83          | 736.46   | 574.20       | 0.00                    | 574.20       | 162.26       | 7.815.84  | 4.194.20                        |              | 3.641.64                                  | 0.00        |  |
| 1.04.016.0399      |  |              |                         |              |              |           |                                 |              |   |             |  |
| I.C.S. 389         | 0.00   | 0.00         | 0.00                    | 0.00         | 0.00         | 4.648.00  | 0.00                            |              | 4.648.00                                  | 0.00        |  |
| I.V.E. 16          | 13.332.46  | 13.170.20    | 0.00                    | 13.170.20    | 162.26       | 25.073.84 | 16.790.20                       |              | 8.283.64                                  | 0.00        |  |
| 1.04.017           |  |              |                         |              |              |           |                                 |              |   |             |  |
| 1.04.017.0000      |  |              |                         |              |              |           |                                 |              |   |             |  |
| I.C.S. 0           | 0.00   | 0.00         | 0.00                    | 0.00         | 0.00         | 5.730.00  | 956.40                          |              | 4.763.60                                  | 3.400.00    |  |
| 1.04.017.0055      |  |              |                         |              |              |           |                                 |              |   |             |  |
| I.C.S. 55          | 0.00   | 0.00         | 0.00                    | 0.00         | 0.00         | 2.228.60  | 455.00                          |              | 1.773.60                                  | 0.00        |  |







Data Elaborazione 14-01-2004  
 Pagina 35  
 Parte B

**RENDICONTO FINANZIARIO SPESE - ESERCIZIO 2003**

| CAPITOLO<br>CODICE | G E S T I O N E D E I R E S I D U I P A S S I V I |              |   |                        | G E S T I O N E D I C A S S A |                      |                  |                 | TOTALE DEI<br>RESIDUI PASSIVI<br>AL TERMINE<br>DELL'ESERCIZIO<br>23 (9 + 15) |   |                      |
|--------------------|---|--------------|---|------------------------|-------------------------------|----------------------|------------------|-----------------|--|---|----------------------|
|                    | RESIDUI<br>ALL'INIZIO<br>DELL'ESERCIZIO<br>13     | PAGATI<br>14 | RIMASTI<br>DA<br>PAGARE<br>15 (16 - 14) | TOTALI<br>16 (14 + 15) | VARIAZIONI                    |                      | PREVISIONI<br>19 | PAGAMENTI<br>20 |  | DIFFERENZE<br>RISPETTO ALLE<br>PREVISIONI |                      |
|                    |   |              |   |                        | IN +<br>17 (16 - 13)          | IN -<br>18 (13 - 16) |                  |                 |  | IN +<br>21 (20 - 19)                      | IN -<br>22 (19 - 20) |
| 1.04.020.0000      | 0.00  | 0.00         | 0.00                                    | 0.00                   | 0.00                          | 0.00                 | 3.000.00         | 2.500.00        | 500.00   | 0.00                                      |                      |
| I.C.S.0            |   |              |   |                        |                               |                      |                  |                 |  |   |                      |
| I.V.E.20           | 0.00  | 0.00         | 0.00                                    | 0.00                   | 0.00                          | 0.00                 | 3.000.00         | 2.500.00        | 500.00   | 0.00                                      |                      |
| 1.04.022           |   |              |   |                        |                               |                      |                  |                 |  |   |                      |
| 1.04.022.0000      |   |              |   |                        |                               |                      |                  |                 |  |   |                      |
| I.C.S.0            | 0.00  | 0.00         | 0.00                                    | 0.00                   | 0.00                          | 0.00                 | 3.348.33         | 2.128.29        | 1.220.04   | 0.00                                      |                      |
| I.V.E.22           | 0.00  | 0.00         | 0.00                                    | 0.00                   | 0.00                          | 0.00                 | 3.348.33         | 2.128.29        | 1.220.04   | 0.00                                      |                      |
| 1.04.023           |   |              |   |                        |                               |                      |                  |                 |  |   |                      |
| 1.04.023.0000      |   |              |   |                        |                               |                      |                  |                 |  |   |                      |
| I.C.S.0            | 0.00  | 0.00         | 0.00                                    | 0.00                   | 0.00                          | 0.00                 | 34.000.00        | 105.38          | 33.894.62  | 32.607.86                                 |                      |

Data Elaborazione 14-01-2004  
 Pagina 36  
 Parte A

### RENDICONTO FINANZIARIO SPESE - ESERCIZIO 2003

| CODICE        | DESCRIZIONE  | G E S T I O N E |                     |                |            |            |                      | D I                 |   |      |  | C O M P E T E N Z A |            |  |
|---------------|--|-----------------|---------------------|----------------|------------|------------|----------------------|---------------------|---|------|--|---------------------|------------|--|
|               |  | INIZIALI        | P R E V I S I O N I |                | DEFINITIVE | PAGATE     | RIMASTE<br>DA PAGARE | TOTALI<br>IMPEGNATI | D I F F E R E N Z E<br>R I S P E T T O A L L E<br>P R E V I S I O N I |      |  |                     |            |  |
|               |  |                 | IN AUMENTO          | IN DIMINUZIONE |            |            |                      |                     | IN +  | IN - |  |                     |            |  |
| 4             | 5 (7 - 4)  | 6 (4 - 7)       | 7 (4 + 5 - 6)       | 8              | 9 (10 - 8) | 10 (8 + 9) | 11 (10 - 7)          | 12 (7 - 10)         |   |      |  |                     |            |  |
| 1.04.023.0055 | Sistemazione terreni Prog.<br>Finalizzato Floricoltura       | 837,30          | 0,00                | 0,00           | 837,30     | 0,00       | 837,30               | 0,00                |   |      |  |                     |            |  |
|               | <b>Totale V.E. 23</b>  | 1.837,30        | 33.000,00           | 0,00           | 34.837,30  | 32.607,86  | 33.550,54            |                     |   |      |  |                     | 1.286,76   |  |
|               | <b>Totale Categoria 4</b>                                    | 503.179,91      | 269.244,84          | 44.730,40      | 727.694,35 | 227.731,01 | 603.047,47           |                     |   |      |  |                     | 124.646,88 |  |
| 1.05          | <b>CATEGORIA 5 - SPESE PER<br/>PRESTAZIONI ISTITUZIONALI</b> |                 |                     |                |            |            |                      |                     |   |      |  |                     |            |  |
| 1.05.001      | VOCE ECONOMICA 1 - Borse di<br>studio                        |                 |                     |                |            |            |                      |                     |   |      |  |                     |            |  |
| 1.05.001.0000 | VOCE ECONOMICA 1 - Borse di<br>studio                        | 140.000,00      | 6.832,94            | 0,00           | 146.832,94 | 37.255,50  | 37.255,50            | 0,00                |   |      |  |                     | 109.577,44 |  |
| 1.05.001.0065 | Borse di studio Progetto<br>Anemone                          | 0,00            | 19.723,50           | 0,00           | 19.723,50  | 3.287,25   | 3.287,25             | 0,00                |   |      |  |                     | 16.436,25  |  |
|               | <b>Totale V.E. 1</b>   | 140.000,00      | 26.556,44           | 0,00           | 166.556,44 | 40.542,75  | 40.542,75            | 0,00                |   |      |  |                     | 126.013,69 |  |
|               | <b>Totale Categoria 5</b>                                    | 140.000,00      | 26.556,44           | 0,00           | 166.556,44 | 40.542,75  | 40.542,75            | 0,00                |   |      |  |                     | 126.013,69 |  |



Data Elaborazione 14-01-2004  
 Pagina 36  
 Parte B

**RENDICONTO FINANZIARIO SPESE - ESERCIZIO 2003**

| CAPITOLO<br>CODICE | G E S T I O N E D E I R E S I D U I P A S S I V I |              |                         |              |              | G E S T I O N E D I C A S S A |            |              |   | TOTALE DEI<br>RESIDUI PASSIVI<br>AL TERMINE<br>DELL'ESERCIZIO |      |
|--------------------|---|--------------|-------------------------|--------------|--------------|-------------------------------|------------|--------------|---|---|------|
|                    | RESIDUI<br>ALL'INIZIO<br>DELL'ESERCIZIO           | PAGATI       | RIMASTI<br>DA<br>PAGARE | TOTALI       | VARIAZIONI   |                               | PREVISIONI | PAGAMENTI    | DIFFERENZE<br>RISPETTO ALLE<br>PREVISIONI |   |      |
|                    |   |              |                         |              | IN +         | IN -                          |            |              | IN +                                      |   | IN - |
| 13                 | 14  | 15 (16 - 14) | 16 (14 + 15)            | 17 (16 - 13) | 18 (13 - 16) | 19                            | 20         | 21 (20 - 19) | 22 (19 - 20)                              | 23 (9 + 15)   |      |
| 1.04.023.0055      |   |              |                         |              |              |                               |            |              |   |   |      |
| I.C.S.55           | 0.00  | 0.00         | 0.00                    | 0.00         | 0.00         | 837.30                        | 837.30     | 0.00         | 0.00                                      | 0.00  |      |
| I.V.E.23           | 0.00  | 0.00         | 0.00                    | 0.00         | 0.00         | 34.837.30                     | 942.68     |              | 33.894.62                                 | 32.607.86   |      |
| I.Categoria.4      | 158.935.35  | 156.477.37   | 1.805.00                | 158.282.37   |              | 886.640.87                    | 531.793.83 |              | 354.847.04                                | 229.536.01  |      |
| 1.05               |   |              |                         |              |              |                               |            |              |   |   |      |
| 1.05.001           |   |              |                         |              |              |                               |            |              |   |   |      |
| 1.05.001.0000      |   |              |                         |              |              |                               |            |              |   |   |      |
| I.C.S.0            | 0.00  | 0.00         | 0.00                    | 0.00         | 0.00         | 140.000.00                    | 37.255.50  |              | 102.744.50                                | 0.00  |      |
| 1.05.001.0065      |   |              |                         |              |              |                               |            |              |   |   |      |
| I.C.S.65           | 0.00  | 0.00         | 0.00                    | 0.00         | 0.00         | 19.723.50                     | 3.287.25   |              | 16.436.25                                 | 0.00  |      |
| I.V.E.1            | 0.00  | 0.00         | 0.00                    | 0.00         | 0.00         | 159.723.50                    | 40.542.75  |              | 119.180.75                                | 0.00  |      |
| I.Categoria.5      | 0.00  | 0.00         | 0.00                    | 0.00         | 0.00         | 159.723.50                    | 40.542.75  |              | 119.180.75                                | 0.00  |      |



Data Elaborazione 14-01-2004  
 Pagina 37  
 Parte B

**RENDICONTO FINANZIARIO SPESE - ESERCIZIO 2003**

| CAPITOLO<br>CODICE | G E S T I O N E  D E I  R E S I D U I  P A S S I V I |          |                         |              |                      |                      |            |           |  |                      | G E S T I O N E  D I  C A S S A |  | TOTALE DEI<br>RESIDUI PASSIVI<br>AL TERMINE<br>DELL'ESERCIZIO |
|--------------------|--|----------|-------------------------|--------------|----------------------|----------------------|------------|-----------|--|----------------------|---------------------------------|--|---|
|                    | RESIDUI<br>ALL'INIZIO<br>DELL'ESERCIZIO              | PAGATI   | RIMASTI<br>DA<br>PAGARE | TOTALI       | V A R I A Z I O N I  |                      | PREVISIONI | PAGAMENTI | D I F F E R E N Z E<br>R I S P E T T O  A L L E<br>P R E V I S I O N I |                      | IN -<br>IN -                    |  |   |
|                    |  |          |                         |              | IN +<br>17 (16 - 13) | IN -<br>18 (13 - 16) |            |           | IN +<br>21 (20 - 19)   | IN -<br>22 (19 - 20) |                                 |  |   |
| 1.07               | 13   | 14       | 15 (16 - 14)            | 16 (14 + 15) | 17 (16 - 13)         | 18 (13 - 16)         | 19         | 20        | 21 (20 - 19)   | 22 (19 - 20)         | 23 (9 + 15)                     |  |   |
| 1.07.003           |  |          |                         |              |                      |                      |            |           |  |                      |                                 |  |   |
| 1.07.003.0000      |  |          |                         |              |                      |                      |            |           |  |                      |                                 |  |   |
| I.C.S.0            | R.183.R2   | 5.161.60 | 3.022.27                | 8.183.87     | 0.00                 |                      | 16.183.87  | 5.474.58  |  | 10.709.29            | 10.709.29                       |  |   |
| I.V.E.3            | R.183.R7   | 5.161.60 | 3.022.27                | 8.183.87     | 0.00                 |                      | 16.183.87  | 5.474.58  |  | 10.709.29            | 10.709.29                       |  |   |
| I.Categoria.7      | R.183.R7   | 5.161.60 | 3.022.27                | 8.183.87     | 0.00                 |                      | 16.183.87  | 5.474.58  |  | 10.709.29            | 10.709.29                       |  |   |
| 1.08               |  |          |                         |              |                      |                      |            |           |  |                      |                                 |  |   |
| 1.08.001           |  |          |                         |              |                      |                      |            |           |  |                      |                                 |  |   |
| 1.08.001.0000      |  |          |                         |              |                      |                      |            |           |  |                      |                                 |  |   |
| I.C.S.0            | 0.00   | 0.00     | 0.00                    | 0.00         | 0.00                 |                      | 19.300.00  | 19.009.69 |  | 290.31               | 0.00                            |  |   |
| I.V.E.1            | 0.00   | 0.00     | 0.00                    | 0.00         | 0.00                 |                      | 19.300.00  | 19.009.69 |  | 290.31               | 0.00                            |  |   |
| I.Categoria.8      | 0.00   | 0.00     | 0.00                    | 0.00         | 0.00                 |                      | 19.300.00  | 19.009.69 |  | 290.31               | 0.00                            |  |   |



Data Elaborazione 14-01-2004  
 Pagina 38  
 Parte B

**RENDICONTO FINANZIARIO SPESE - ESERCIZIO 2003**

| CAPITOL<br>CODICE | GESTIONE DEI RESIDUI PASSIVI            |            |                         |              | GESTIONE DI CASSA |              |              |            | TOTALE DEI<br>RESIDUI PASSIVI<br>AL TERMINE<br>DELL'ESERCIZIO |   |             |
|-------------------|---|------------|-------------------------|--------------|-------------------|--------------|--------------|------------|---|---|-------------|
|                   | RESIDUI<br>ALL'INIZIO<br>DELL'ESERCIZIO | PAGATI     | RIMASTI<br>DA<br>PAGARE | TOTALI       | VARIAZIONI        |              | PREVISIONI   | PAGAMENTI  |   | DIFFERENZE<br>RISPETTO ALLE<br>PREVISIONI |             |
|                   |   |            |                         |              | IN +              | IN -         |              |            |   | IN +                                      | IN -        |
| 1.10              | 13                                      | 14         | 15 (16 - 14)            | 16 (14 + 15) | 17 (16 - 13)      | 18 (13 - 16) | 19           | 20         | 21 (20 - 19)  | 22 (19 - 20)                              | 23 (9 + 15) |
| 1.10.002          |   |            |                         |              |                   |              |              |            |   |   |             |
| 1.10.002.0000     |   |            |                         |              |                   |              |              |            |   |   |             |
| I.C.S.0           | 0.00                                    | 0.00       | 0.00                    | 0.00         | 0.00              | 0.00         | 0.00         | 0.00       | 0.00  | 0.00                                      | 0.00        |
| I.V.F.2           | 0.00                                    | 0.00       | 0.00                    | 0.00         | 0.00              | 0.00         | 0.00         | 0.00       | 0.00  | 0.00                                      | 0.00        |
| 1.10.005          |   |            |                         |              |                   |              |              |            |   |   |             |
| 1.10.005.0000     |   |            |                         |              |                   |              |              |            |   |   |             |
| I.C.S.0           | 0.00                                    | 0.00       | 0.00                    | 0.00         | 0.00              | 0.00         | 1.000.00     | 252.45     | 0.00  | 747.55                                    | 0.00        |
| I.V.F.5           | 0.00                                    | 0.00       | 0.00                    | 0.00         | 0.00              | 0.00         | 1.000.00     | 252.45     | 0.00  | 747.55                                    | 0.00        |
| I.Catagorica 10   | 0.00                                    | 0.00       | 0.00                    | 0.00         | 0.00              | 0.00         | 1.000.00     | 252.45     | 0.00  | 747.55                                    | 0.00        |
| I.Titolo 1        | 271.723.91                              | 256.703.57 | 14.367.36               | 271.070.93   | 652.98            | 2.474.569.40 | 1.478.419.46 | 996.149.94 |   | 468.848.04                                |             |

Data Elaborazione 14-01-2004  
Pagina 39  
Parte A

### RENDICONTO FINANZIARIO SPESE - ESERCIZIO 2003

| CODICE        | DESCRIZIONE   | G E S T I O N E |                     |                |              | D I       |              |              |                     | C O M P E T E N Z A |  |  |  |            |
|---------------|---|-----------------|---------------------|----------------|--------------|-----------|--------------|--------------|---------------------|---------------------|--|--|--|------------|
|               |   | INIZIALI        | P R E V I S I O N I |                | DEFINITIVE   | PAGATE    | RIMASTE      | TOTALI       | D I F F E R E N Z E |                     |  |  |  |            |
|               |   |                 | IN AUMENTO          | IN DIMINUZIONE |              |           |              |              | RISPETTO ALLE       | P R E V I S I O N I |  |  |  |            |
| 4             | 5 (7-4)   | 6 (4-7)         | 7 (4+5-6)           | 8              | 9 (10-8)     | 10 (8+9)  | 11 (10-7)    | IN +         | IN -                |                     |  |  |  |            |
| 2             | TITOLO II - SPESE IN CONTO CAPITALE                                   |                 |                     |                |              |           |              |              |                     |                     |  |  |  |            |
| 2.11          | CATEGORIA 11 - ACQUISIZIONE BENI DI USO DUREVOLE ED OPERE IMMOBILIARI |                 |                     |                |              |           |              |              |                     |                     |  |  |  |            |
| 2.11.004      | VOCE ECONOMICA 4 - Spese progettazione e costruzione immobili         |                 |                     |                |              |           |              |              |                     |                     |  |  |  |            |
| 2.11.004.0000 | VOCE ECONOMICA 4 - Spese progettazione e costruzione immobili         | 56.767,22       | 1.504.514,70        | 7.000,00       | 1.554.281,92 | 52.650,73 | 1.301.863,97 | 1.354.514,70 |                     |                     |  |  |  | 199.767,22 |
|               | <b>Totale V.E. 4</b>  | 56.767,22       | 1.504.514,70        | 7.000,00       | 1.554.281,92 | 52.650,73 | 1.301.863,97 | 1.354.514,70 |                     |                     |  |  |  | 199.767,22 |
| 2.11.005      | VOCE ECONOMICA 5 - Ricostruzione, ripristino, trasformazione immobili |                 |                     |                |              |           |              |              |                     |                     |  |  |  |            |
| 2.11.005.0000 | VOCE ECONOMICA 5 - Ricostruzione, ripristino, trasformazione immobili | 0,00            | 717.783,28          | 0,00           | 717.783,28   | 0,00      | 717.698,28   | 717.698,28   |                     |                     |  |  |  | 85,00      |
|               | <b>Totale V.E. 5</b>  | 0,00            | 717.783,28          | 0,00           | 717.783,28   | 0,00      | 717.698,28   | 717.698,28   |                     |                     |  |  |  | 85,00      |

Data Elaborazione 14-01-2004  
 Pagina 39  
 Parte B

**RENDICONTO FINANZIARIO SPESE - ESERCIZIO 2003**

| CAPITOLO      | G E S T I O N E  D E I  R E S I D U I  P A S S I V I |            |                         |              | G E S T I O N E  D I  C A S S A |            |              |   | TOTALE DEI<br>RESIDUI PASSIVI<br>AL TERMINE<br>DELL'ESERCIZIO |              |           |
|---------------|--|------------|-------------------------|--------------|---------------------------------|------------|--------------|---|---|--------------|-----------|
|               | RESIDUI<br>ALL'INIZIO<br>DELL'ESERCIZIO              | PAGATI     | RIMASTI<br>DA<br>PAGARE | VARIAZIONI   |                                 | PREVISIONI | PAGAMENTI    | DIFFERENZE<br>RISPETTO ALLE<br>PREVISIONI |   |              |           |
|               |  |            |                         | TOTALI       | IN +                            |            |              | IN -                                      |   | IN +         | IN -      |
| CODICE        | 13   | 14         | 15 (16-14)              | 16 (14+15)   | 17 (16-13)                      | 18 (13-16) | 19           | 20  | 21 (20-19)  | 22 (19-20)   | 23 (9+15) |
| 2             |  |            |                         |              |                                 |            |              |   |   |              |           |
| 2.11          |  |            |                         |              |                                 |            |              |   |   |              |           |
| 2.11.004      |  |            |                         |              |                                 |            |              |   |   |              |           |
| 2.11.004.0000 |  |            |                         |              |                                 |            |              |   |   |              |           |
| I.C.S.0       | 0.00   | 0.00       | 0.00                    | 0.00         | 0.00                            | 0.00       | 1.554.281.92 | 52.650.73                                 | 1.501.631.19  | 1.301.863.97 |           |
| I.V.E.4       | 0.00   | 0.00       | 0.00                    | 0.00         | 0.00                            | 0.00       | 1.554.281.92 | 52.650.73                                 | 1.501.631.19  | 1.301.863.97 |           |
| 2.11.005      |  |            |                         |              |                                 |            |              |   |   |              |           |
| 2.11.005.0000 |  |            |                         |              |                                 |            |              |   |   |              |           |
| I.C.S.0       | 1.005.164.99   | 882.500.59 | 122.664.40              | 1.005.164.99 | 0.00                            | 0.00       | 1.722.948.27 | 882.500.59                                | 840.447.68  | 840.362.68   |           |
| I.V.E.5       | 1.005.164.99   | 882.500.59 | 122.664.40              | 1.005.164.99 | 0.00                            | 0.00       | 1.722.948.27 | 882.500.59                                | 840.447.68  | 840.362.68   |           |

Data Elaborazione 14-01-2004  
Pagina 40  
Parte A

### RENDICONTO FINANZIARIO SPESE - ESERCIZIO 2003

| CODICE               | DESCRIZIONE  | G E S T I O N E |                     |                |              | D I       |                      |                     |   | C O M P E T E N Z A |  |            |
|----------------------|--|-----------------|---------------------|----------------|--------------|-----------|----------------------|---------------------|---|---------------------|--|------------|
|                      |  | INIZIALI        | P R E V I S I O N I |                | DEFINITIVE   | PAGATE    | RIMASTE<br>DA PAGARE | TOTALI<br>IMPEGNATI | D I F F E R E N Z E<br>R I S P E T T O A L L E<br>P R E V I S I O N I |                     |  |            |
|                      |  |                 | IN AUMENTO          | IN DIMINUZIONE |              |           |                      |                     | IN +  | IN -                |  |            |
|                      |  | 4               | 5 (7-4)             | 6 (4-7)        | 7 (4+5-6)    | 8         | 9 (10-8)             | 10 (8+9)            | 11 (10-7)   | 12 (7-10)           |  |            |
|                      | <b>Totale Categoria 11</b>   | 56.767,22       | 2.222.297,98        | 7.000,00       | 2.272.065,20 | 52.650,73 | 2.019.562,25         | 2.072.212,98        |   |                     |  | 199.852,22 |
| <b>2.12</b>          | <b>CATEGORIA 12 - ACQUISIZIONI<br/>DI IMMOBILIZZAZIONI TECNICHE</b>                |                 |                     |                |              |           |                      |                     |   |                     |  |            |
| <b>2.12.001</b>      | <b>VOCE ECONOMICA 1 - Acquisto<br/>mobili, arredi, macchine<br/>ufficio</b>        |                 |                     |                |              |           |                      |                     |   |                     |  |            |
| <b>2.12.001.0000</b> | <b>VOCE ECONOMICA 1 - Acquisto<br/>mobili, arredi, macchine<br/>ufficio</b>        |                 |                     |                |              |           |                      |                     |   |                     |  |            |
|                      |  | 6.500,00        | 98.431,00           | 0,00           | 104.931,00   | 1.184,85  | 103.383,33           | 104.568,18          |   |                     |  | 362,82     |
|                      | <b>Totale V.E. 1</b>   | 6.500,00        | 98.431,00           | 0,00           | 104.931,00   | 1.184,85  | 103.383,33           | 104.568,18          |   |                     |  | 362,82     |
| <b>2.12.002</b>      | <b>VOCE ECONOMICA 2 - Acquisto<br/>libri e pubblicazioni per la<br/>biblioteca</b> |                 |                     |                |              |           |                      |                     |   |                     |  |            |
| <b>2.12.002.0000</b> | <b>VOCE ECONOMICA 2 - Acquisto<br/>libri e pubblicazioni per la<br/>biblioteca</b> |                 |                     |                |              |           |                      |                     |   |                     |  |            |
|                      |  | 29.000,00       | 1.100,00            | 1.000,00       | 29.100,00    | 21.470,16 | 7.629,84             | 29.100,00           | 0,00  |                     |  |            |



Data Elaborazione 14-01-2004  
 Pagina 40  
 Parte B

**RENDICONTO FINANZIARIO SPESE - ESERCIZIO 2003**

| CAPITOL<br>CODICE | G E S T I O N E  D E I  R E S I D U I  P A S S I V I |            |                         |              | G E S T I O N E  D I  C A S S A |            |              |            | TOTALE DEI<br>RESIDUI PASSIV<br>AL TERMINE<br>DELL'ESERCIZIO |   |              |
|-------------------|--|------------|-------------------------|--------------|---------------------------------|------------|--------------|------------|--|---|--------------|
|                   | RESIDUI<br>ALL'INIZIO<br>DELL'ESERCIZIO              | PAGATI     | RIMASTI<br>DA<br>PAGARE | TOTALI       | VARIAZIONI                      |            | PREVISIONI   | PAGAMENTI  |  | DIFFERENZE<br>RISPETTO ALLE<br>PREVISIONI |              |
|                   |  |            |                         |              | IN +                            | IN -       |              |            |  | IN +                                      | IN -         |
|                   | 13   | 14         | 15 (16-14)              | 16 (14+15)   | 17 (16-13)                      | 18 (13-16) | 19           | 20         | 21 (20-19)   | 22 (19-20)                                | 23 (9+15)    |
| I.Categoria.11    | 1.005.164.99   | 882.500.59 | 122.664.40              | 1.005.164.99 | 0.00                            |            | 1.277.230.19 | 935.151.32 | 2.342.078.87   |   | 2.142.226.65 |
| 2.12              |  |            |                         |              |                                 |            |              |            |  |   |              |
| 2.12.001          |  |            |                         |              |                                 |            |              |            |  |   |              |
| 2.12.001.0000     |  |            |                         |              |                                 |            |              |            |  |   |              |
| I.C.S.0           | 12.373.12  | 12.097.12  | 276.00                  | 12.373.12    | 0.00                            |            | 117.304.12   | 13.281.97  | 104.022.15   |   | 103.659.33   |
| I.V.F.1           | 12.373.12  | 12.097.12  | 276.00                  | 12.373.12    | 0.00                            |            | 117.304.12   | 13.281.97  | 104.022.15   |   | 103.659.33   |
| 2.12.002          |  |            |                         |              |                                 |            |              |            |  |   |              |
| 2.12.002.0000     |  |            |                         |              |                                 |            |              |            |  |   |              |
| I.C.S.0           | 1.139.12   | 1.129.12   | 0.00                    | 1.129.12     |                                 |            | 30.239.12    | 22.599.28  | 7.639.84   |   | 7.629.84     |



Data Elaborazione 14-01-2004  
 Pagina 41  
 Parte B

**RENDICONTO FINANZIARIO SPESE - ESERCIZIO 2003**

| CAPITOLO<br>CODICE | G E S T I O N E D E I R E S I D U I P A S S I V I |              |                         |              | G E S T I O N E D I C A S S A |            |            |              | TOTALE DEI<br>RESIDUI PASSIVI<br>AL TERMINE<br>DELL'ESERCIZIO<br>23 (9 + 15) |   |      |
|--------------------|---|--------------|-------------------------|--------------|-------------------------------|------------|------------|--------------|--|---|------|
|                    | RESIDUI<br>ALL'INIZIO<br>DELL'ESERCIZIO           | PAGATI       | RIMASTI<br>DA<br>PAGARE | TOTALI       | VARIAZIONI                    |            | PREVISIONI | PAGAMENTI    |  | DIFFERENZE<br>RISPETTO ALLE<br>PREVISIONI |      |
|                    |   |              |                         |              | IN +                          | IN -       |            |              |  | IN +                                      | IN - |
| 13                 | 14  | 15 (16 - 14) | 16 (14 + 15)            | 17 (16 - 13) | 18 (13 - 16)                  | 19         | 20         | 21 (20 - 19) | 22 (19 - 20)   | 23 (9 + 15)                               |      |
| 2.12.002.0055      |   |              |                         |              |                               |            |            |              |  |   |      |
| I.C.S. 55          | 610,26  | 607,32       | 0,00                    | 607,32       | 2,94                          | 3.555,15   | 2.023,99   |              | 1.531,16   | 0,00                                      |      |
| 2.12.002.0065      |   |              |                         |              |                               |            |            |              |  |   |      |
| I.C.S. 65          | 0,00  | 0,00         | 0,00                    | 0,00         | 0,00                          | 694,24     | 0,00       |              | 694,24   | 0,00                                      |      |
| I.V.E. 2           | 1.749,38  | 1.736,44     | 0,00                    | 1.736,44     | 12,94                         | 34.468,51  | 24.623,27  |              | 9.845,24   | 7.629,84                                  |      |
| 2.12.003           |   |              |                         |              |                               |            |            |              |  |   |      |
| 2.12.003.0000      |   |              |                         |              |                               |            |            |              |  |   |      |
| I.C.S. 0           | 2.193,60  | 595,20       | 0,00                    | 595,20       | 1.598,40                      | 192.494,66 | 1.049,03   |              | 191.445,63   | 189.847,23                                |      |
| 2.12.003.0055      |   |              |                         |              |                               |            |            |              |  |   |      |
| I.C.S. 55          | 0,00  | 0,00         | 0,00                    | 0,00         | 0,00                          | 180,28     | 0,00       |              | 180,28   | 180,28                                    |      |
| I.V.E. 1           | 2.193,60  | 595,20       | 0,00                    | 595,20       | 1.598,40                      | 192.674,94 | 1.049,03   |              | 191.625,91   | 190.027,51                                |      |









Data Elaborazione 14-01-2004  
Pagina 44  
Parte A

### RENDICONTO FINANZIARIO SPESE - ESERCIZIO 2003

| CODICE        | DESCRIZIONE   | G E S T I O N E |                     |                |            |                             |             | D I         |                     |             |      | C O M P E T E N Z A |      |             |
|---------------|---|-----------------|---------------------|----------------|------------|-----------------------------|-------------|-------------|---------------------|-------------|------|---------------------|------|-------------|
|               |   | INIZIALI        | P R E V I S I O N I |                | DEFINITIVE | S O M M E I M P E G N A T E |             | TOTALI      | D I F F E R E N Z E |             | IN + | IN -                | IN - |             |
|               |   |                 | IN AUMENTO          | IN DIMINUZIONE |            | PAGARE                      | DA PAGARE   |             | IMPEGNATI           | 11 (10 - 7) |      |                     |      | 12 (7 - 10) |
| 4             | 5 (7 - 4)   | 6 (4 - 7)       | 7 (4 + 5 - 6)       | 8              | 9 (10 - 8) | 10 (8 + 9)                  | 11 (10 - 7) | 12 (7 - 10) |                     |             |      |                     |      |             |
| 2.15.001.0050 | Indennità anzianità Prog.<br>Nuove Varietà            | 0,00            | 1.856,86            | 0,00           | 1.856,86   | 0,00                        | 1.456,86    | 1.456,86    |                     |             |      | 400,00              |      |             |
| 2.15.001.0054 | Indennità anzianità Prog.<br>Regione Toscana          |                 |                     |                |            |                             |             |             |                     |             |      |                     |      |             |
| 2.15.001.0055 | Indennità anzianità Prog.<br>Finalizzato Floricoltura | 0,00            | 579,87              | 579,87         | 0,00       | 0,00                        | 0,00        | 0,00        |                     |             | 0,00 |                     |      |             |
| 2.15.001.0057 | Indennità anzianità Prog.<br>MIPAF SOP Palermo        | 0,00            | 16.433,89           | 0,00           | 16.433,89  | 12.810,73                   | 0,00        | 12.810,73   |                     |             |      | 3.623,16            |      |             |
| 2.15.001.0065 | Indennità" anzianità"<br>Progetto Anemone             | 178,73          | 1.300,00            | 0,00           | 1.478,73   | 29,71                       | 0,00        | 29,71       |                     |             |      | 1.449,02            |      |             |
| 2.15.001.0066 | Indennità anzianità Prog.<br>Biotecnologie            | 0,00            | 600,00              | 0,00           | 600,00     | 473,00                      | 0,00        | 473,00      |                     |             |      | 127,00              |      |             |
|               |   | 300,00          | 0,00                | 0,00           | 300,00     | 0,00                        | 0,00        | 0,00        |                     |             |      | 300,00              |      |             |





Data Elaborazione 14-01-2004  
Pagina 45  
Parte A

### RENDICONTO FINANZIARIO SPESE - ESERCIZIO 2003

| CODICE        | DESCRIZIONE  | G E S T I O N E |                     |                |              |                             |                   | D I          |                     |      |      | C O M P E T E N Z A |            |  |
|---------------|--|-----------------|---------------------|----------------|--------------|-----------------------------|-------------------|--------------|---------------------|------|------|---------------------|------------|--|
|               |  | INIZIALI        | P R E V I S I O N I |                | DEFINITIVE   | S O M M E I M P E G N A T E |                   | TOTALI       | D I F F E R E N Z E |      |      |                     |            |  |
|               |  |                 | IN AUMENTO          | IN DIMINUZIONE |              | PAGATE                      | RIMASTE DA PAGARE |              | IMPEGNATI           | IN + | IN - |                     |            |  |
| 4             | 5 (7-4)  | 6 (4-7)         | 7 (4+5-6)           | 8              | 9 (10-8)     | 10 (8+9)                    | 11 (10-7)         | 12 (7-10)    |                     |      |      |                     |            |  |
| 2.15.001.0068 | Indennita anzianita Prog.<br>Dimostr. Reg. Liguria       | 1.342,79        | 0,00                | 0,00           | 1.342,79     | 0,00                        | 0,00              | 0,00         |                     |      |      |                     | 1.342,79   |  |
| 2.15.001.0083 | Indennita anzianita Prog.<br>Supporto floricolo          | 516,46          | 0,00                | 0,00           | 516,46       | 0,00                        | 0,00              | 0,00         |                     |      |      |                     | 516,46     |  |
|               | <b>Totale V.E. 1</b>                                     | 16.337,98       | 68.291,86           | 579,87         | 84.049,97    | 65.194,41                   | 8.605,25          | 73.799,66    |                     |      |      |                     | 10.250,31  |  |
|               | <b>Totale Categoria 15</b>                               | 16.337,98       | 68.291,86           | 579,87         | 84.049,97    | 65.194,41                   | 8.605,25          | 73.799,66    |                     |      |      |                     | 10.250,31  |  |
|               | <b>Totale Titolo 2</b>                                   | 121.855,60      | 2.617.961,64        | 9.900,60       | 2.729.916,64 | 144.117,65                  | 2.360.869,28      | 2.504.986,93 |                     |      |      |                     | 224.929,71 |  |
| 4             | TITOLO IV - PARTITE DI GIRO                              |                 |                     |                |              |                             |                   |              |                     |      |      |                     |            |  |
| 4.21          | CATEGORIA 21 - SPESE AVENTI<br>NATURA DI PARTITE DI GIRO |                 |                     |                |              |                             |                   |              |                     |      |      |                     |            |  |
| 4.21.001      | VOCE ECONOMICA 1 - Ritenute<br>erariali                  |                 |                     |                |              |                             |                   |              |                     |      |      |                     |            |  |
| 4.21.001.0000 | VOCE ECONOMICA 1 - Ritenute<br>erariali                  | 107.000,00      | 0,00                | 0,00           | 107.000,00   | 116.364,77                  | 0,00              | 116.364,77   |                     |      |      |                     | 9.364,77   |  |

Data Elaborazione 14-01-2004  
 Pagina 45  
 Parte B

**RENDICONTO FINANZIARIO SPESE - ESERCIZIO 2003**

| CAPITOLO<br>CODICE | G E S T I O N E  D E I  R E S I D U I  P A S S I V I |              |                         |              | G E S T I O N E  D I  C A S S A |              |              |              | TOTALE DEI<br>RESIDUI PASSIVI<br>AL TERMINE<br>DELL'ESERCIZIO |   |      |
|--------------------|--|--------------|-------------------------|--------------|---------------------------------|--------------|--------------|--------------|---|---|------|
|                    | RESIDUI<br>ALL'INIZIO<br>DELL'ESERCIZIO              | PAGATI       | RIMASTI<br>DA<br>PAGARE | TOTALI       | VARIAZIONI                      |              | PREVISIONI   | PAGAMENTI    |   | DIFFERENZE<br>RISPETTO ALLE<br>PREVISIONI |      |
|                    |  |              |                         |              | IN +                            | IN -         |              |              |   | IN +                                      | IN - |
| 13                 | 14   | 15 (16 - 14) | 16 (14 + 15)            | 17 (16 - 13) | 18 (13 - 16)                    | 19           | 20           | 21 (20 - 19) | 22 (19 - 20)  | 23 (9 + 15)                               |      |
| 2.15.001.0068      |  |              |                         |              |                                 |              |              |              |   |   |      |
| I.C.S. 68          | 0.00   | 0.00         | 0.00                    | 0.00         | 0.00                            | 1.342.79     | 0.00         | 1.342.79     |   | 0.00                                      |      |
| 2.15.001.0083      |  |              |                         |              |                                 |              |              |              |   |   |      |
| I.C.S. 83          | 0.00   | 0.00         | 0.00                    | 0.00         | 0.00                            | 516.46       | 0.00         | 516.46       |   | 0.00                                      |      |
| T.M.E. 1           | 0.00   | 0.00         | 0.00                    | 0.00         | 0.00                            | 84.049.97    | 65.194.41    | 18.855.56    |   | 8.605.25                                  |      |
| I Categoria 45     | 0.00   | 0.00         | 0.00                    | 0.00         | 0.00                            | 84.049.97    | 65.194.41    | 18.855.56    |   | 8.605.25                                  |      |
| I Titolo 2         | 1.022.039.09   | 897.687.35   | 122.940.40              | 1.020.422.75 | 1.611.34                        | 3.751.955.73 | 1.043.605.00 | 2.710.350.73 |   | 2.483.809.68                              |      |
| 4                  |  |              |                         |              |                                 |              |              |              |   |   |      |
| 4.21               |  |              |                         |              |                                 |              |              |              |   |   |      |
| 4.21.001           |  |              |                         |              |                                 |              |              |              |   |   |      |
| 4.21.001.0000      |  |              |                         |              |                                 |              |              |              |   |   |      |
| I.C.S. 0           | 0.00   | 0.00         | 0.00                    | 0.00         | 0.00                            | 102.000.00   | 116.364.72   | 9.364.72     |   | 0.00                                      |      |

Data Elaborazione 14-01-2004  
Pagina 46  
Parte A

### RENDICONTO FINANZIARIO SPESE - ESERCIZIO 2003

| CODICE        | DESCRIZIONE   | G E S T I O N E |                       |                           |                         |             |                                  | C O M P E T E N Z A             |   |                   |  |
|---------------|---|-----------------|-----------------------|---------------------------|-------------------------|-------------|----------------------------------|---------------------------------|---|-------------------|--|
|               |   | INIZIALI<br>4   | P R E V I S I O N I   |                           | DEFINITIVE<br>7 (4+5-6) | PAGATE<br>8 | RIMASTE<br>DA PAGARE<br>9 (10-8) | TOTALI<br>IMPEGNATI<br>10 (8+9) | D I F F E R E N Z E<br>R I S P E T T O A L L E<br>P R E V I S I O N I |                   |  |
|               |   |                 | IN AUMENTO<br>5 (7-4) | IN DIMINUZIONE<br>6 (4-7) |                         |             |                                  |                                 | IN +<br>11 (10-7)   | IN -<br>12 (7-10) |  |
|               | <b>Totale V.E. 1</b>                                      | 107.000,00      | 0,00                  | 0,00                      | 107.000,00              | 116.364,77  | 0,00                             | 116.364,77                      | 9.364,77  |                   |  |
| 4.21.002      | VOCE ECONOMICA 2 - Ritenute assistenziali e previdenziali |                 |                       |                           |                         |             |                                  |                                 |   |                   |  |
| 4.21.002.0000 | VOCE ECONOMICA 2 - Ritenute assistenziali e previdenziali | 65.000,00       | 0,00                  | 0,00                      | 65.000,00               | 23.273,05   | 37.603,56                        | 60.876,61                       | 4.123,39  |                   |  |
|               | <b>Totale V.E. 2</b>                                      | 65.000,00       | 0,00                  | 0,00                      | 65.000,00               | 23.273,05   | 37.603,56                        | 60.876,61                       | 4.123,39  |                   |  |
| 4.21.006      | VOCE ECONOMICA 6 - Anticipazione fondo economato          |                 |                       |                           |                         |             |                                  |                                 |   |                   |  |
| 4.21.006.0000 | VOCE ECONOMICA 6 - Anticipazione fondo economato          | 1.290,00        | 0,00                  | 0,00                      | 1.290,00                | 1.274,00    | 0,00                             | 1.274,00                        | 16,00   |                   |  |
|               | <b>Totale V.E. 6</b>                                      | 1.290,00        | 0,00                  | 0,00                      | 1.290,00                | 1.274,00    | 0,00                             | 1.274,00                        | 16,00   |                   |  |
|               | <b>Totale Categoria 21</b>                                | 173.290,00      | 0,00                  | 0,00                      | 173.290,00              | 140.911,82  | 37.603,56                        | 178.515,38                      | 5.225,38  |                   |  |
|               | <b>Totale Titolo 4</b>                                    | 173.290,00      | 0,00                  | 0,00                      | 173.290,00              | 140.911,82  | 37.603,56                        | 178.515,38                      | 5.225,38  |                   |  |

Data Elaborazione 14-01-2004  
 Pagina 46  
 Parte B

**RENDICONTO FINANZIARIO SPESE - ESERCIZIO 2003**

| CAPITOLO       | G E S T I O N E D E I R E S I D U I P A S S I V I |           |                         |              |              |              | G E S T I O N E D I C A S S A |             |   |              | TOTALE DEI<br>RESIDUI PASSIVI<br>AL TERMINE<br>DELL'ESERCIZIO |
|----------------|---|-----------|-------------------------|--------------|--------------|--------------|-------------------------------|-------------|---|--------------|---|
|                | RESIDUI<br>ALL'INIZIO<br>DELL'ESERCIZIO           | PAGATI    | RIMASTI<br>DA<br>PAGARE | VARIAZIONI   |              | TOTALI       | PREVISIONI                    | PAGAMENTI   | DIFFERENZE<br>RISPETTO ALLE<br>PREVISIONI |              |   |
|                |   |           |                         | IN +         | IN -         |              |                               |             | IN +                                      | IN -         |   |
| CODICE         | 13  | 14        | 15 (16 - 14)            | 16 (14 + 15) | 17 (16 - 13) | 18 (13 - 16) | 19                            | 20          | 21 (20 - 19)                              | 22 (19 - 20) | 23 (9 + 15)   |
| I.V.E.1        | 0.00  | 0.00      | 0.00                    | 0.00         | 0.00         | 0.00         | 1.07.000.00                   | 1.16.364.77 | 9.364.77                                  |              | 0.00  |
| 4.21.002       |   |           |                         |              |              |              |                               |             |   |              |   |
| 4.21.002.0000  |   |           |                         |              |              |              |                               |             |   |              |   |
| I.C.S.0        | 43.912.99   | 43.912.99 | 0.00                    | 43.912.99    | 0.00         | 0.00         | 1.08.912.99                   | 67.186.04   |   | 41.726.95    | 37.603.56   |
| I.V.E.2        | 43.912.99   | 43.912.99 | 0.00                    | 43.912.99    | 0.00         | 0.00         | 1.08.912.99                   | 67.186.04   |   | 41.726.95    | 37.603.56   |
| 4.21.006       |   |           |                         |              |              |              |                               |             |   |              |   |
| 4.21.006.0000  |   |           |                         |              |              |              |                               |             |   |              |   |
| I.C.S.0        | 0.00  | 0.00      | 0.00                    | 0.00         | 0.00         | 0.00         | 1.290.00                      | 1.274.00    |   | 16.00        | 0.00  |
| I.V.E.6        | 0.00  | 0.00      | 0.00                    | 0.00         | 0.00         | 0.00         | 1.290.00                      | 1.274.00    |   | 16.00        | 0.00  |
| I Categoria 21 | 43.912.99   | 43.912.99 | 0.00                    | 43.912.99    | 0.00         | 0.00         | 217.202.99                    | 184.824.81  |   | 32.378.18    | 37.603.56   |
| I Titolo 4     | 43.912.99   | 43.912.99 | 0.00                    | 43.912.99    | 0.00         | 0.00         | 217.202.99                    | 184.824.81  |   | 32.378.18    | 37.603.56   |





Data Elaborazione 14-01-2004  
Pagina 48  
Parte A

### RENDICONTO FINANZIARIO SPESE - ESERCIZIO 2003

| CODICE | DESCRIZIONE                  | G E S T I O N E     |                     |            |              |                             |                   |   |      |      |      | C O M P E T E N Z A |      |  |
|--------|------------------------------|---------------------|---------------------|------------|--------------|-----------------------------|-------------------|---|------|------|------|---------------------|------|--|
|        |                              | P R E V I S I O N I |                     | D I        |              | S O M M E I M P E G N A T E |                   | D I F F E R E N Z E R I S P E T T O A L L E P R E V I S I O N I |      | IN + | IN - | IN -                |      |  |
|        |                              | INIZIALI            | V A R I A Z I O N I |            | DEFINITIVE   | PAGATE                      | RIMASTE DA PAGARE | TOTALI IMPEGNATI  | IN + |      |      |                     | IN - |  |
| 4      | 5 (7-4)                      | 6 (4-7)             | 7 (4+5-6)           | 8          | 9 (10-8)     | 10 (8+9)                    | 11 (10-7)         | 12 (7-10)   |      |      |      |                     |      |  |
|        | <b>RIEPILOGO SPESE</b>       |                     |                     |            |              |                             |                   |   |      |      |      |                     |      |  |
|        | Totale Titolo 1              | 1.666.654,33        | 697.564,31          | 154.551,38 | 2.209.667,26 | 1.221.715,89                | 454.480,68        | 1.576.196,57  |      |      |      | 533.470,69          |      |  |
|        | Totale Titolo 2              | 121.855,60          | 2.617.961,64        | 9.900,60   | 2.729.916,64 | 144.117,65                  | 2.360.869,28      | 2.504.986,93  |      |      |      | 224.929,71          |      |  |
|        | Totale Titolo 3              | 0,00                | 0,00                | 0,00       | 0,00         | 0,00                        | 0,00              | 0,00  |      |      |      | 0,00                |      |  |
|        | Totale Titolo 4              | 173.290,00          | 0,00                | 0,00       | 173.290,00   | 140.911,82                  | 37.603,56         | 178.515,38  |      |      |      | 5.225,38            |      |  |
|        | <b>TOTALE TITOLI SPESE</b>   | 1.961.799,93        | 3.315.525,95        | 164.451,98 | 5.112.873,90 | 1.506.745,36                | 2.852.953,52      | 4.359.698,88  |      |      |      | 758.400,40          |      |  |
|        | DISAVANZO DI AMMINISTRAZIONE | 0,00                | 0,00                | 0,00       | 0,00         |                             |                   |   |      |      |      |                     |      |  |
|        | <b>TOTALE SPESE</b>          | 1.961.799,93        | 3.315.525,95        | 164.451,98 | 5.112.873,90 | 1.506.745,36                | 2.852.953,52      | 4.359.698,88  |      |      |      | 758.400,40          |      |  |



Data Elaborazione 14-01-2004  
Pagina 48  
Parte B

### RENDICONTO FINANZIARIO SPESE - ESERCIZIO 2003

| CAPITOLO<br>CODICE | G E S T I O N E  D E I  R E S I D U I  P A S S I V I |              |                         |              |              | G E S T I O N E  D I  C A S S A |              |              |   | TOTALE DEI<br>RESIDUI PASSIVI<br>AL TERMINE<br>DELL'ESERCIZIO |      |
|--------------------|--|--------------|-------------------------|--------------|--------------|---------------------------------|--------------|--------------|---|---|------|
|                    | RESIDUI<br>ALL'INIZIO<br>DELL'ESERCIZIO              | PAGATI       | RIMASTI<br>DA<br>PAGARE | VARIAZIONI   |              | TOTALI                          | PREVISIONI   | PAGAMENTI    | DIFFERENZE<br>RISPETTO ALLE<br>PREVISIONI |   |      |
|                    |  |              |                         | IN +         | IN -         |                                 |              |              | IN +                                      |   | IN - |
| 13                 | 14   | 15 (16 - 14) | 17 (16 - 13)            | 18 (13 - 16) | 16 (14 + 15) | 19                              | 20           | 21 (20 - 19) | 22 (19 - 20)                              | 23 (9 + 15)   |      |
| C                  | 271.723,91   | 256.703,57   | 14.367,36               | 652,98       | 271.070,93   | 2.474.569,40                    | 1.478.419,46 |              | 996.149,94                                | 468.848,04  |      |
| C                  | 1.022.039,09   | 897.487,35   | 122.940,40              | 1.611,34     | 1.020.427,75 | 3.751.955,73                    | 1.041.605,00 |              | 2.710.350,73                              | 2.483.809,68  |      |
| C                  | 0,00   | 0,00         | 0,00                    | 0,00         | 0,00         | 0,00                            | 0,00         | 0,00         | 0,00                                      | 0,00  |      |
| C                  | 43.912,99  | 43.912,99    | 0,00                    | 0,00         | 43.912,99    | 217.202,99                      | 184.824,81   |              | 32.378,18                                 | 37.603,56   |      |
| C                  | 1.337.675,99   | 1.198.103,91 | 137.307,76              | 2.264,32     | 1.335.411,67 | 6.443.728,12                    | 2.704.849,27 |              | 3.738.878,85                              | 2.990.261,28  |      |

PAGINA BIANCA

**SITUAZIONE PATRIMONIALE**

## ISTITUTO SPERIMENTALE PER LA FLORICOLTURA

Data Elaborazione 15-01-2004

## SITUAZIONE PATRIMONIALE AL 31/12/2003

| ATTIVITA'  | CONSISTENZE         |                     | DIFFERENZE          |                 |
|--|---------------------|---------------------|---------------------|-----------------|
|  | AL 01/01            | AL 31/12            | IN PIU'             | IN MENO         |
| <b>DISPONIBILITA' LIQUIDE</b>                                  |                     |                     |                     |                 |
| Casse  | 697.402,64          | 1.187.900,37        | 490.497,73          | 0,00            |
| Banche   | 0,00                | 0,00                | 0,00                | 0,00            |
| Conti correnti postali   | 0,00                | 0,00                | 0,00                | 0,00            |
| Altri conti correnti   | 0,00                | 0,00                | 0,00                | 0,00            |
|  | <b>697.402,64</b>   | <b>1.187.900,37</b> | <b>490.497,73</b>   | <b>0,00</b>     |
| <b>RESIDUI ATTIVI</b>  |                     |                     |                     |                 |
| Crediti verso lo Stato ed altri enti                           | 1.566.298,20        | 2.595.208,04        | 1.028.909,84        | 0,00            |
| Crediti verso iscritti, soci, terzi contribuenti               | 0,00                | 0,00                | 0,00                | 0,00            |
| Crediti verso acquirenti, utenti, ecc.                         | 0,00                | 0,00                | 0,00                | 0,00            |
| Crediti diversi  | 3.098,74            | 1.500,00            | 0,00                | 1.598,74        |
|  | <b>1.569.396,94</b> | <b>2.596.708,04</b> | <b>1.028.909,84</b> | <b>1.598,74</b> |
| <b>CREDITI BANCARI FINANZIARI</b>                              |                     |                     |                     |                 |
| Depositi vincolati   | 0,00                | 0,00                | 0,00                | 0,00            |
| Mutui e anticipazioni attive                                   | 0,00                | 0,00                | 0,00                | 0,00            |
| Crediti per annualita', semestralita', ecc<br>scontate a terzi | 0,00                | 0,00                | 0,00                | 0,00            |
| Prestiti al personale  | 0,00                | 0,00                | 0,00                | 0,00            |
| Crediti verso gestioni autonome                                | 0,00                | 0,00                | 0,00                | 0,00            |
| Depositi cauzionali  | 0,00                | 0,00                | 0,00                | 0,00            |
| Crediti diversi bancari e finanziari                           | 0,00                | 0,00                | 0,00                | 0,00            |
|  | <b>0,00</b>         | <b>0,00</b>         | <b>0,00</b>         | <b>0,00</b>     |
| <b>RIMANENZE ATTIVE DI ESERCIZIO</b>                           |                     |                     |                     |                 |
| Rimanenze di prodotti  | 0,00                | 0,00                | 0,00                | 0,00            |
| Rimanenze di materie prime e materiali di consumo              | 0,00                | 0,00                | 0,00                | 0,00            |
| Rimanenze di viveri  | 0,00                | 0,00                | 0,00                | 0,00            |
| Rimanenze diverse  | 0,00                | 0,00                | 0,00                | 0,00            |
| Risconti attivi  | 0,00                | 0,00                | 0,00                | 0,00            |
|  | <b>0,00</b>         | <b>0,00</b>         | <b>0,00</b>         | <b>0,00</b>     |
| <b>INVESTIMENTI IMMOBILIARI</b>                                |                     |                     |                     |                 |
| Partecipazioni azionarie                                       | 0,00                | 0,00                | 0,00                | 0,00            |

## ISTITUTO SPERIMENTALE PER LA FLORICOLTURA

Data Elaborazione 15-01-2004

## SITUAZIONE PATRIMONIALE AL 31/12/2003

| ATTIVITA'   | CONSISTENZE         |                      | DIFFERENZE          |                  |
|---|---------------------|----------------------|---------------------|------------------|
|   | AL 01/01            | AL 31/12             | IN PIU'             | IN MENO          |
| Conferimenti e quote in altri enti                    | 0,00                | 0,00                 | 0,00                | 0,00             |
| Titoli emessi e garantiti dallo Stato ed assimilati   | 0,00                | 0,00                 | 0,00                | 0,00             |
| Obbligazioni e cartelle fondiarie                     | 0,00                | 0,00                 | 0,00                | 0,00             |
| Buoni postali   | 0,00                | 0,00                 | 0,00                | 0,00             |
| Altri titoli di credito                               | 365.276,95          | 350.382,15           | 0,00                | 14.894,80        |
|   | 365.276,95          | 350.382,15           | 0,00                | 14.894,80        |
| <b>IMMOBILI</b>                                       |                     |                      |                     |                  |
| Edifici   | 3.146.817,73        | 3.491.301,75         | 345.757,96          | 1.273,94         |
| Costruzioni in corso                                  | 0,00                | 0,00                 | 0,00                | 0,00             |
| Diritti reali   | 0,00                | 0,00                 | 0,00                | 0,00             |
| Terreni   | 1.010.924,41        | 1.602.622,77         | 591.698,36          | 0,00             |
|   | 4.157.742,14        | 5.093.924,52         | 937.456,32          | 1.273,94         |
| <b>IMMOBILIZZAZIONI TECNICHE</b>                      |                     |                      |                     |                  |
| Impianti, attrezzature e macchinari                   | 491.069,02          | 491.073,26           | 1.049,03            | 1.044,79         |
| Automezzi   | 59.477,67           | 59.477,67            | 0,00                | 0,00             |
| Mobili e macchine di ufficio                          | 262.826,69          | 276.108,66           | 13.281,97           | 0,00             |
| Bestiame  | 0,00                | 0,00                 | 0,00                | 0,00             |
| Materiale bibliografico                               | 267.925,60          | 292.548,87           | 24.623,27           | 0,00             |
|   | 1.081.298,98        | 1.119.208,46         | 38.954,27           | 1.044,79         |
| <b>ALTRI COSTI PLURIENNALI</b>                        |                     |                      |                     |                  |
| Spese di costituzione, ampliamento e riorganizzazione | 0,00                | 0,00                 | 0,00                | 0,00             |
| Costi e perdite emissioni prestiti                    | 0,00                | 0,00                 | 0,00                | 0,00             |
| Costi pluriennali diversi                             | 0,00                | 0,00                 | 0,00                | 0,00             |
|   | 0,00                | 0,00                 | 0,00                | 0,00             |
| <b>TOTALE ATTIVITA'</b>                               | <b>7.871.117,65</b> | <b>10.348.123,54</b> | <b>2.495.818,16</b> | <b>18.812,27</b> |

## ISTITUTO SPERIMENTALE PER LA FLORICOLTURA

Data Elaborazione 15-01-2004

## SITUAZIONE PATRIMONIALE AL 31/12/2003

| PASSIVITA'   | CONSISTENZE  |              | DIFFERENZE   |           |
|--|--------------|--------------|--------------|-----------|
|  | AL 01/01     | AL 31/12     | IN PIU'      | IN MENO   |
| <b>DEBITI DI TESORERIA</b>                                 |              |              |              |           |
| Anticipazioni del tesoriere                                | 0,00         | 0,00         | 0,00         | 0,00      |
| Scoperti di conto corrente                                 | 0,00         | 0,00         | 0,00         | 0,00      |
|  | 0,00         | 0,00         | 0,00         | 0,00      |
| <b>RESIDUI PASSIVI</b>                                     |              |              |              |           |
| Debiti verso lo stato ed altri enti                        | 120.796,57   | 160.656,60   | 39.860,03    | 0,00      |
| Debiti verso iscritti, soci e terzi per prestazioni dovute | 1.164.389,60 | 2.511.957,95 | 1.347.568,35 | 0,00      |
| Debiti verso fornitori                                     | 52.489,82    | 317.646,73   | 265.156,91   | 0,00      |
| Debiti verso terzi per prestazioni ricevute                | 0,00         | 0,00         | 0,00         | 0,00      |
| Debiti diversi   | 0,00         | 0,00         | 0,00         | 0,00      |
|  | 1.337.675,99 | 2.990.261,28 | 1.652.585,29 | 0,00      |
| <b>DEBITI BANCARI FINANZIARI</b>                           |              |              |              |           |
| Mutui e anticipazioni passive                              | 0,00         | 0,00         | 0,00         | 0,00      |
| Obbligazioni in circolazione                               | 0,00         | 0,00         | 0,00         | 0,00      |
| Debiti verso il personale per depositi                     | 0,00         | 0,00         | 0,00         | 0,00      |
| Debiti verso gestioni autonome                             | 0,00         | 0,00         | 0,00         | 0,00      |
| Debiti diversi bancari e finanziari                        | 0,00         | 0,00         | 0,00         | 0,00      |
|  | 0,00         | 0,00         | 0,00         | 0,00      |
| <b>RIMANENZE PASSIVE DI ESERCIZIO</b>                      |              |              |              |           |
| Riserve tecniche   | 0,00         | 0,00         | 0,00         | 0,00      |
| Risconti passivi   | 0,00         | 0,00         | 0,00         | 0,00      |
|  | 0,00         | 0,00         | 0,00         | 0,00      |
| <b>FONDI DI ACCANTONAMENTO VARI</b>                        |              |              |              |           |
| Fondo liquidazione anzianita' personale                    | 365.276,95   | 350.382,15   | 0,00         | 14.894,80 |
| Fondo imposte e tasse                                      | 0,00         | 0,00         | 0,00         | 0,00      |
| Fondi rischi   | 0,00         | 0,00         | 0,00         | 0,00      |
| Fondi per accantonamenti vari                              | 0,00         | 0,00         | 0,00         | 0,00      |
|  | 0,00         | 0,00         | 0,00         | 0,00      |
|  | 365.276,95   | 350.382,15   | 0,00         | 14.894,80 |
| <b>POSTE RETTIFICATIVE DELL'ATTIVO</b>                     |              |              |              |           |
| Fondo svalutazione crediti                                 | 0,00         | 0,00         | 0,00         | 0,00      |

## ISTITUTO SPERIMENTALE PER LA FLORICOLTURA

Data Elaborazione 15-01-2004

## SITUAZIONE PATRIMONIALE AL 31/12/2003

| PASSIVITA'  | CONSISTENZE  |              | DIFFERENZE   |           |
|---|--------------|--------------|--------------|-----------|
|   | AL 01/01     | AL 31/12     | IN PIU'      | IN MENO   |
| Fondo svalutazione titoli, partecipazioni                       | 0,00         | 0,00         | 0,00         | 0,00      |
| Fondo ammortamento immobili                                     | 80.151,32    | 83.453,21    | 3.301,89     | 0,00      |
| Fondo ammortamento impianti, macchinari<br>attrezzature         | 73.351,90    | 0,00         | 0,00         | 73.351,90 |
| Fondo ammortamento automezzi, mobili e<br>macchinari di ufficio | 19.381,19    | 18.324,62    | 0,00         | 1.056,57  |
|   | 172.884,41   | 101.777,83   | 3.301,89     | 74.408,47 |
| <b>TOTALE PASSIVITA'</b>  | 1.875.837,35 | 3.442.421,26 | 1.655.887,18 | 89.303,27 |

Data Elaborazione 15-01-2004

## ISTITUTO SPERIMENTALE PER LA FLORICOLTURA

## SITUAZIONE PATRIMONIALE AL 31/12/2003

| ATTIVITA'   | CONSISTENZE  |               | DIFFERENZE   |           | PASSIVITA'  | CONSISTENZE  |               | DIFFERENZE   |            |
|---|--------------|---------------|--------------|-----------|---|--------------|---------------|--------------|------------|
|   | AL 01/01     | AL 31/12      | IN PIU'      | IN MENO   |   | AL 01/01     | AL 31/12      | IN PIU'      | IN MENO    |
| <b>TOTALE ATTIVITA'</b>                                 | 7.871.117,65 | 10.348.123,54 | 2.495.818,16 | 18.812,27 | <b>TOTALE PASSIVITA'</b>                                | 1.875.837,95 | 3.442.421,26  | 1.655.887,18 | 89.303,27  |
| <b>DEFICIT PATRIMONIALE</b>                             |              |               |              |           | <b>PATRIMONIO NETTO</b>                                 |              |               |              |            |
| Disavanzo economico esercizi precedenti                 | 0,00         | 0,00          | 0,00         | 0,00      | Fondo di dotazione                                      | 5.782.662,90 | 5.995.280,30  | 212.617,40   | 0,00       |
| Disavanzo economico dell'esercizio                      | 0,00         | 0,00          | 0,00         | 0,00      | Riserve obbligatorie                                    | 0,00         | 0,00          | 0,00         | 0,00       |
|   | 0,00         | 0,00          | 0,00         | 0,00      | Riserve facoltative                                     | 0,00         | 0,00          | 0,00         | 0,00       |
|   |              |               |              |           | Fondo di rivalutazione congruaggio monetario            | 0,00         | 0,00          | 0,00         | 0,00       |
|   |              |               |              |           | Avanzo economico esercizi precedenti                    | 212.617,40   | 0,00          | 0,00         | 212.617,40 |
|   |              |               |              |           | Avanzo economico dell'esercizio                         | 0,00         | 910.421,98    | 910.421,98   | 0,00       |
| <b>TOTALE A PAREGGIO</b>                                | 7.871.117,65 | 10.348.123,54 | 2.495.818,16 | 18.812,27 | <b>TOTALE A PAREGGIO</b>                                | 5.995.280,30 | 6.905.702,28  | 1.123.039,38 | 212.617,40 |
| <b>CONTI DI ORDINE</b>                                  |              |               |              |           |   |              |               |              |            |
| Valori di terzi depositati a cauzione, a garanzia, ecc. | 0,00         | 0,00          | 0,00         | 0,00      |   | 7.871.117,65 | 10.348.123,54 | 2.778.926,56 | 301.920,67 |
| Conti diversi   | 0,00         | 0,00          | 0,00         | 0,00      | <b>CONTI DI ORDINE</b>                                  |              |               |              |            |
|   |              |               |              |           | Valori di terzi depositati a cauzione, a garanzia, ecc. | 0,00         | 0,00          | 0,00         | 0,00       |
|   |              |               |              |           | Conti diversi   | 0,00         | 0,00          | 0,00         | 0,00       |
|   |              |               |              |           |   |              |               |              |            |
|   |              |               |              |           |   | 0,00         | 0,00          | 0,00         | 0,00       |



**CONTO ECONOMICO**

PAGINA BIANCA

## ISTITUTO SPERIMENTALE PER LA FLORICOLTURA

## CONTO ECONOMICO PER L'ESERCIZIO (I parte)

| ENTRATA   | Competenza          | SPESA  | Competenza          |
|---|---------------------|--|---------------------|
| <b>1. TITOLO I - ENTRATE CONTRIBUTIVE</b>   |                     | <b>TITOLO I - SPESE CORRENTI</b>                                   |                     |
| CATEGORIA 1 - ALIQUOTE CONTRIBUTIVE A CARICO DEI DATORI DI LAVORO E/O DEGLI ISCRITTI  | 0,00                | CATEGORIA 1 - SPESE PER GLI ORGANI DELL'ENTE                       | 65.845,64           |
| CATEGORIA 2 - QUOTA DI PARTECIPAZIONE DEGLI ISCRITTI ALL'ONERE DI SPECIFICHE GESTIONI | 0,00                | CATEGORIA 2 - ONERI PER IL PERSONALE IN ATTIVITA' DI SERVIZIO      | 936.015,37          |
| <b>TOTALE TITOLO 1</b>  | <b>0,00</b>         | CATEGORIA 3 - ONERI PER IL PERSONALE IN QUIESCENZA                 | 3.483,20            |
| <b>2. TITOLO II - ENTRATE DERIVANTI DA TRASFERIMENTI CORRENTI</b>                     |                     | CATEGORIA 4 - SPESE PER L'ACQUISTO DI BENI DI CONSUMO E DI SERVIZI | 603.047,47          |
| CATEGORIA 3 - TRASFERIMENTI DA PARTE DELLO STATO                                      | 1.667.815,76        | CATEGORIA 5 - SPESE PER PRESTAZIONI ISTITUZIONALI                  | 40.542,75           |
| CATEGORIA 4 - TRASFERIMENTI DA PARTE DELLE REGIONI                                    | 31.444,11           | CATEGORIA 6 - TRASFERIMENTI PASSIVI                                | 0,00                |
| CATEGORIA 5 - TRASFERIMENTI DA PARTE DEI COMUNI E DELLE PROVINCE                      | 0,00                | CATEGORIA 7 - ONERI FINANZIARI                                     | 8.000,00            |
| CATEGORIA 6 - TRASFERIMENTI DA PARTE DI ALTRI ENTI DEL SETTORE PUBBLICO E PROVATO     | 1.032,91            | CATEGORIA 8 - ONERI TRIBUTARI                                      | 19.009,69           |
| <b>TOTALE TITOLO 2</b>  | <b>1.700.292,78</b> | CATEGORIA 9 - POSTE CORRETTIVE E COMPENSATIVE DI ENTRATE CORRENTI  | 0,00                |
| <b>3. TITOLO III - ALTRE ENTRATE</b>  |                     | CATEGORIA 10 - SOMME NON CLASSIFICABILI IN ALTRE VOCI              | 252,45              |
| CATEGORIA 7 - ENTRATE DERIVANTI DALLA VENDITA DI BENI E DALLE PRESTAZIONI DI SERVIZI  | 4.116,00            | <b>TOTALE TITOLO 1</b>   | <b>1.676.196,57</b> |
| CATEGORIA 8 - REDDITI E PROVENTI PATRIMONIALI   | 1.537,75            |  |                     |
| CATEGORIA 9 - POSTE CORRETTIVE E COMPENSATIVE DI SPESE CORRENTI                       | 1.696,95            |  |                     |
| CATEGORIA 10 - ENTRATE NON CLASSIFICABILI IN ALTRE VOCI                               | 0,00                |  |                     |
| <b>TOTALE TITOLO 3</b>  | <b>7.350,70</b>     |  |                     |
| <b>TOTALE ENTRATE CORRENTI (I)</b>  | <b>1.707.643,48</b> | <b>TOTALE SPESE CORRENTI (I)</b>                                   | <b>1.676.196,57</b> |

## CONTO ECONOMICO PER L'ESERCIZIO (II parte)

| ENTRATA  | Competenza          | SPESA  | Competenza          |
|--|---------------------|--|---------------------|
| <b>A ) ENTRATE ACCERTATE IN PRECEDENTI ESERCIZI DI PERTINENZA DELL'ESERCIZIO</b>                   |                     | <b>A ) SPESE DI COMPETENZA, IMPEGNATE IN PRECEDENTI ESERCIZI</b>                                   |                     |
| - Contributi o premi per le prestazioni istituzionali  | 0,00                | - Rimanenze iniziali di prodotti   | 0,00                |
| - Trasferimenti (contributi, obblazioni, ecc.)   | 0,00                | - Materie prime e materiali di consumo vivi  | 0,00                |
| - Redditi e proventi patrimoniali  | 0,00                | - Risconti iniziali di spese per locazioni ed utenze   | 0,00                |
| - Vendita di prodotti e di materiali diversi   | 0,00                | - Spese per servizi esterni  | 0,00                |
| - Vendita di pubblicazioni   | 0,00                | - Spese diverse di amministrazione   | 0,00                |
| - Prestazioni di particolari servizi   | 0,00                | - Spese per trasferimenti  | 0,00                |
| - Ricavi pluriennali   | 0,00                | - Oneri finanziari   | 0,00                |
| - Scorte di magazzino  | 0,00                | - Spese diverse (avanzo amm.ne finalizzato)  | 0,00                |
| <b>B ) PRODUZIONI E MOVIMENTI INTERNI</b>  |                     | - Costi pluriennali  | 0,00                |
| - Prodotti in natura impianti ed altre immobilizzazioni ottenuti con mezzi propri da capitalizzare | 0,00                | <b>B ) PRODUZIONI E MOVIMENTI INTERNI</b>  |                     |
| <b>C ) TRASFERIMENTI ATTIVI IN NATURA (Obblazioni, lasciti, donazioni in natura)</b>               |                     | - Oneri in natura  | 0,00                |
| - Idem   | 0,00                | <b>C ) TRASFERIMENTI PASSIVI IN NATURA (Contributi, concorsi, soccorsi e obblazioni in natura)</b> |                     |
| <b>D ) VARIAZIONI PATRIMONIALI STRAORDINARIE</b>   |                     | - Idem   | 0,00                |
| - Sopravvenienze attive Maggiori Residui Attivi  | 0,00                | <b>D ) AMMORTAMENTI E DEPERIMENTI</b>  |                     |
| - Sopravvenienze attive Aumento polizza T.F.R.   | 0,00                | - Immobili   | 3.301,89            |
| - Acquisizioni patrimoniali  | 976.410,59          | - Impianti, attrezzature e macchinari  | 0,00                |
| - Insussistenze passive - Minori Ammortamenti  | 74.408,47           | - Autovetture, motoveicoli e simili  | 0,00                |
| - Insussistenze passive Minori Residui Passivi   | 2.264,32            | - Diversi  | 0,00                |
| - Insussistenze passive Diminuzione pagamento TFR  | 14.894,80           | <b>E ) SVALUTAZIONI E DEPREZZAMENTI</b>  |                     |
| <b>E ) SPESE IMPEGNATE DI COMPETENZA DI SUCCESSIVI ESERCIZI</b>                                    |                     | - Svalutazione crediti   | 0,00                |
| - Idem   | 0,00                | - Svalutazione titoli  | 0,00                |
|  |                     | - Deprezzamento immobili, impianti, macchine   | 0,00                |
|  |                     | - Eliminazione impianti ed altre immobilizzazioni non ammortizzate                                 | 2.318,73            |
|  |                     | <b>F ) ACCANTONAMENTI PER ONERI PRESUNTI DI COMPETENZA</b>   |                     |
|  |                     | - Imposte e tasse da regolare  | 0,00                |
|  |                     | - Altri oneri da definire  | 0,00                |
|  |                     | - Accantonamenti diversi   | 0,00                |
|  |                     | - Accantonamenti a fondo rischi  | 0,00                |
|  |                     | <b>G ) QUOTA DELL'ESERCIZIO PER L'ADEGUAMENTO DEL FONDO INDENNITA' ANZIANITA' PERSONALE</b>        |                     |
|  |                     | - Idem   | 0,00                |
|  |                     | <b>H ) VARIAZIONI PATRIMONIALI STRAORDINARIE</b>   |                     |
|  |                     | - Sopravvenienze passive Maggiori Residui Passivi  | 0,00                |
|  |                     | - Insussistenze attive Minori Residui Attivi   | 4.701,20            |
|  |                     | - Eccedenza delle spese impegnate sulle entrate accertate (c/capitale)                             | 163.786,49          |
|  |                     | - Sopravvenienze passive Diminuzione polizza TFR   | 14.894,80           |
| <b>TOTALE ENTRATE (II)</b>   | <b>1.067.978,18</b> | <b>TOTALE SPESE (II)</b>   | <b>189.003,11</b>   |
| <b>TOTALE GENERALE ENTRATE (I + II)</b>  | <b>2.775.621,66</b> | <b>TOTALE GENERALE SPESE (I + II)</b>  | <b>1.865.199,68</b> |
| <b>DISAVANZO ECONOMICO</b>   |                     | <b>AVANZO ECONOMICO</b>  | <b>910.421,98</b>   |
| <b>TOTALE A PAREGGIO</b>   | <b>2.775.621,66</b> | <b>TOTALE A PAREGGIO</b>   | <b>2.775.621,66</b> |

**LISTA RESIDUI ATTIVI E PASSIVI**

PAGINA BIANCA

Data Elaborazione 20-01-2004  
Pagina 1**STAMPA RESIDUI ATTIVI EVASI ED INEVASI - ANNO RESIDUO 1999**

| ACCERTAMENTO<br>DATA            | NUMERO   | CAPITOLO                | DESCRIZIONE                         | DESTINATARIO                 | IMPORTO   | VARIAZIONI +/- | IMPORTO<br>RISCOSSIONI | IMPORTO<br>DA RISCOUTERE | RIFERIM.<br>EVASIONE |
|---------------------------------|----------|-------------------------|-------------------------------------|------------------------------|-----------|----------------|------------------------|--------------------------|----------------------|
| 01-03-1999                      | 1999.2.1 | 40.900<br>2.04.001.0052 | Progetto Dimostrativo<br>Lotta AIMA | 40 - REGIONE<br>LIGURIA      | 24.999,20 | 0,00           | 0,00                   | 24.999,20                |                      |
|                                 |          | 2.04.001.0052           |                                     |                              | 24.999,20 | 0,00           | 0,00                   | 24.999,20                |                      |
| 20-12-1999                      | 1999.1.1 | 69.902<br>2.06.001.0057 | Saldo contributo F.O.M.             | 369 - UNIVERSITA'<br>PALERMO | 30.987,41 | 0,00           | 0,00                   | 30.987,41                |                      |
|                                 |          | 2.06.001.0057           |                                     |                              | 30.987,41 | 0,00           | 0,00                   | 30.987,41                |                      |
| <b>TOTALE PAGINA</b>            |          |                         |                                     |                              | 55.986,61 | 0,00           | 0,00                   | 55.986,61                |                      |
| <b>TOTALE ANNO RESIDUO 1999</b> |          |                         |                                     |                              | 55.986,61 | 0,00           | 0,00                   | 55.986,61                |                      |

Data Elaborazione 20-01-2004

Pagina 2

**STAMPA RESIDUI ATTIVI EVASI ED INEVASI - ANNO RESIDUO 2000**

| ACCERTAMENTO<br>DATA            | NUMERO   | CAPITOLO                | DESCRIZIONE   | DESTINATARIO                                    | IMPORTO    | VARIAZIONI +/- | IMPORTO<br>RISCOSSIONI | IMPORTO<br>DA RISCOUTERE | RIFERIM.<br>EVASIONE |
|---------------------------------|----------|-------------------------|---|---|------------|----------------|------------------------|--------------------------|----------------------|
| 07-11-2000                      | 2000.4.1 | 19.900<br>2.03.002.0055 | Contr. progetto finalizz<br>2000 - (1.MINORE<br>RENDICONTAZIONE 2 ANNO) | 33 - MINISTERO<br>POLITICHE<br>AGRICOLE         | 75.389,80  | -382,35        | 75.007,45              | 0,00                     |                      |
| 07-11-2000                      | 2000.5.1 | 20.901<br>2.03.002.0055 | Contr. progetto<br>finalizz. 2000                                       | 33 - MINISTERO<br>POLITICHE<br>AGRICOLE         | 48.288,72  | 0,00           | 48.288,72              | 0,00                     |                      |
| 07-11-2000                      | 2000.6.1 | 21.902<br>2.03.002.0055 | Contr. progetto<br>finalizz. 2000                                       | 33 - MINISTERO<br>POLITICHE<br>AGRICOLE         | 30.987,41  | 0,00           | 30.987,41              | 0,00                     |                      |
|                                 |          | 2.03.002.0055           |   |   | 154.665,93 | -382,35        | 154.283,58             | 0,00                     |                      |
| 07-11-2000                      | 2000.8.1 | 61.900<br>2.06.001.0055 | Collezione "Risorse<br>genetiche"                                       | 280 - ISTITUTO<br>SPERIMENTALE<br>FRUTTICOLTURA | 3.873,43   | 0,00           | 0,00                   | 3.873,43                 |                      |
|                                 |          | 2.06.001.0055           |   |   | 3.873,43   | 0,00           | 0,00                   | 3.873,43                 |                      |
| <b>TOTALE PAGINA</b>            |          |                         |   |   | 158.539,36 | -382,35        | 154.283,58             | 3.873,43                 |                      |
| <b>TOTALE ANNO RESIDUO 2000</b> |          |                         |   |   | 158.539,36 | -382,35        | 154.283,58             | 3.873,43                 |                      |



Data Elaborazione 20-01-2004  
Pagina 3

## STAMPA RESIDUI ATTIVI EVASI ED INEVASI - ANNO RESIDUO 2001

| ACCERTAMENTO<br>DATA            | NUMERO    | CAPITOLO                 | DESCRIZIONE   | DESTINATARIO                            | IMPORTO    | VARIAZIONI +/- | IMPORTO<br>RISCOSSIONI | IMPORTO<br>DA RISCOUOTERE | RIFERIM.<br>EVASIONE |
|---------------------------------|-----------|--------------------------|---|---|------------|----------------|------------------------|---------------------------|----------------------|
| 20-08-2001                      | 2001.3.1  | 25.900<br>2.03.002.0065  | Contributo anemone  | 33 - MINISTERO<br>POLITICHE<br>AGRICOLE | 10.203,94  | 0,00           | 7.740,18               | 2.463,76                  |                      |
| 21-08-2001                      | 2001.4.1  | 28.900<br>2.03.002.0066  | Biotecnologie<br>propagazione                             | 33 - MINISTERO<br>POLITICHE<br>AGRICOLE | 10.203,94  | 0,00           | 7.740,18               | 2.463,76                  |                      |
| 31-10-2001                      | 2001.10.1 | 49.900<br>2.04.001.0083  | Conv. supporto floriculto                                 | 40 - REGIONE<br>LIGURIA                 | 108.383,65 | 0,00           | 46.450,13              | 61.933,52                 |                      |
| 24-12-2001                      | 2001.11.1 | 76.900<br>3.07.003.0000  | Contributo ricerche<br>Astromeis (I.RICERCA<br>TERMINATA) | 203 - BINDI SIRIO<br>DI BINDI MAURIZIO  | 3.098,74   | -3.098,74      | 0,00                   | 0,00                      |                      |
| 02-08-2001                      | 2001.2.1  | 112.900<br>5.15.001.0000 | Esecuzione IIP lotto<br>lavori Sede                       | 33 - MINISTERO<br>POLITICHE<br>AGRICOLE | 522.249,56 | 0,00           | 336.513,92             | 185.735,64                |                      |
|                                 |           | 5.15.001.0000            |   |   | 522.249,56 | 0,00           | 336.513,92             | 185.735,64                |                      |
| <b>TOTALE PAGINA</b>            |           |                          |   |   | 654.928,68 | -3.098,74      | 401.697,02             | 250.132,92                |                      |
| <b>TOTALE ANNO RESIDUO 2001</b> |           |                          |   |   | 654.928,68 | -3.098,74      | 401.697,02             | 250.132,92                |                      |

Data Elaborazione 20-01-2004  
Pagina 4**STAMPA RESIDUI ATTIVI EVASI ED INEVASI - ANNO RESIDUO 2002**

| ACCERTAMENTO<br>DATA | NUMERO     | CAPITOLO                | DESCRIZIONE                                | DESTINATARIO                                    | IMPORTO    | VARIAZIONI +/- | IMPORTO<br>RISCOSSIONI | IMPORTO<br>DA RISCOUTERE | RIFERIM.<br>EVASIONE |
|----------------------|------------|-------------------------|--|---|------------|----------------|------------------------|--------------------------|----------------------|
| 05-06-2002           | 2002.61.1  | 7.900<br>2.03.002.0000  | CONTRIBUTO ASSEGNI DI<br>RICERCA           | 33 - MINISTERO<br>POLITICHE<br>AGRICOLE         | 92.962,24  | 0,00           | 0,00                   | 92.962,24                |                      |
|                      |            | 2.03.002.0000           |  |   | 92.962,24  | 0,00           | 0,00                   | 92.962,24                |                      |
| 11-09-2002           | 2002.116.1 | 19.900<br>2.03.002.0055 | CONTRIBUTO COLLEZIONE<br>RISORSE GENETICHE | 280 - ISTITUTO<br>SPERIMENTALE<br>FRUTTICOLTURA | 6.288,90   | 0,00           | 3.144,45               | 3.144,45                 |                      |
| 18-11-2002           | 2002.154.1 | 19.900<br>2.03.002.0055 | PROGETTO FLORICOLTURA 3<br>ANNO            | 33 - MINISTERO<br>POLITICHE<br>AGRICOLE         | 192.716,67 | 0,00           | 0,00                   | 192.716,67               |                      |
| 18-11-2002           | 2002.155.1 | 20.901<br>2.03.002.0055 | PROGETTO FLORICOLTURA 3<br>ANNO            | 33 - MINISTERO<br>POLITICHE<br>AGRICOLE         | 32.536,79  | 0,00           | 0,00                   | 32.536,79                |                      |
| 11-09-2002           | 2002.117.1 | 21.902<br>2.03.002.0055 | PROPAGAZIONE PIANTE<br>LISIANTHUS          | 1887 - AVARINO<br>LATINO (ROSARIO)              | 3.700,00   | 0,00           | 0,00                   | 3.700,00                 |                      |
| 18-11-2002           | 2002.156.1 | 21.902<br>2.03.002.0055 | PROGETTO FINALIZZATO 3<br>ANNO             | 33 - MINISTERO<br>POLITICHE<br>AGRICOLE         | 40.541,86  | 0,00           | 0,00                   | 40.541,86                |                      |
|                      |            | 2.03.002.0055           |  |   | 275.784,22 | 0,00           | 3.144,45               | 272.639,77               |                      |
| 18-11-2002           | 2002.157.1 | 25.900<br>2.03.002.0065 | PROGETTO ANEMONE 2 E 3<br>ANNO             | 33 - MINISTERO<br>POLITICHE<br>AGRICOLE         | 61.355,00  | 0,00           | 12.271,02              | 49.083,98                |                      |
|                      |            | 2.03.002.0065           |  |   | 61.355,00  | 0,00           | 12.271,02              | 49.083,98                |                      |
| <b>TOTALE PAGINA</b> |            |                         |  |   | 430.101,46 | 0,00           | 15.415,47              | 414.685,99               |                      |

Data Elaborazione 20-01-2004  
Pagina 5**STAMPA RESIDUI ATTIVI EVASI ED INEVASI - ANNO RESIDUO 2002**

| ACCERTAMENTO<br>DATA | NUMERO     | CAPITOLO                 | DESCRIZIONE  | DESTINATARIO                               | IMPORTO    | VARIAZIONI +/- | IMPORTO<br>RISCOSSIONI | IMPORTO<br>DA RISCOUTERE | RIFERIM.<br>EVASIONE |
|----------------------|------------|--------------------------|--|--|------------|----------------|------------------------|--------------------------|----------------------|
| 18-06-2002           | 2002.75.1  | 140.900<br>2.03.002.0399 | VALORIZZAZIONE DI<br>GERMOPLASMA ORTICOLO<br>ITALIANO - MIUR       | 33 - MINISTERO<br>POLITICHE<br>AGRICOLE    | 8.263,31   | 0,00           | 0,00                   | 8.263,31                 |                      |
| 11-09-2002           | 2002.112.1 | 140.900<br>2.03.002.0399 | CONTRIBUTO VALORIZZAZIONE<br>GERMOPLASMA ORTICOLO -<br>PARTE MIPAF | 33 - MINISTERO<br>POLITICHE<br>AGRICOLE    | 9.250,52   | 0,00           | 4.292,52               | 4.958,00                 |                      |
| 18-06-2002           | 2002.73.1  | 37.900<br>2.04.001.0050  | COLLEZIONI VARIETALI -<br>ROSE E GAROFANI                          | 29 - ISTITUTO<br>REGIONALE<br>FLORICOLTURA | 34.860,84  | 0,00           | 0,00                   | 34.860,84                |                      |
| 05-06-2002           | 2002.62.1  | 44.901<br>2.04.001.0054  | CONTRIBUTO FRONDE REGISE<br>2002                                   | 322 - S.S.S.U.P.<br>SANT'ANNA              | 34.860,84  | 0,00           | 0,00                   | 34.860,84                |                      |
| 18-06-2002           | 2002.74.1  | 44.901<br>2.04.001.0054  | ORCHIDEE SPONTANEE II<br>ANNO                                      | 327 - A.R.S.I.A.-<br>Regione Toscana       | 5.851,46   | 0,00           | 5.851,46               | 0,00                     |                      |
| 18-11-2002           | 2002.158.1 | 46.900<br>2.04.001.0068  | PROGETTI DIMOSTRATIVI<br>2002 (1. MINORE<br>RENDICONTAZIONE)       | 40 - REGIONE<br>LIGURIA                    | 4.166,70   | 0,00           | 0,00                   | 4.166,70                 |                      |
| 01-08-2002           | 2002.94.1  | 139.900<br>2.06.001.3601 | SUBSTRATI CE   | 2300 - CONTENTO<br>TRADE SRL               | 10.018,16  | 0,00           | 5.851,46               | 4.166,70                 |                      |
|                      |            |                          |  |  | 171.420,37 | -1.220,11      | 170.200,26             | 0,00                     |                      |
|                      |            |                          |  |  | 171.420,37 | -1.220,11      | 170.200,26             | 0,00                     |                      |
|                      |            |                          |  |  | 23.250,00  | 0,00           | 0,00                   | 23.250,00                |                      |
|                      |            |                          |  |  | 23.250,00  | 0,00           | 0,00                   | 23.250,00                |                      |
| <b>TOTALE PAGINA</b> |            |                          |  |  | 257.063,20 | -1.220,11      | 180.344,24             | 75.498,85                |                      |

Data Elaborazione 20-01-2004  
Pagina 6**STAMPA RESIDUI ATTIVI EVASI ED INEVASI - ANNO RESIDUO 2002**

| ACCERTAMENTO<br>DATA            | NUMERO     | CAPITOLO                 | DESCRIZIONE                                     | DESTINATARIO                            | IMPORTO      | VARIAZIONI +/- | IMPORTO<br>RISCOSSIONI | IMPORTO<br>DA RISCOUOTERE | RIFERIM.<br>EVAZIONE |
|---------------------------------|------------|--------------------------|---|---|--------------|----------------|------------------------|---------------------------|----------------------|
| 11-09-2002                      | 2002.118.1 | 118.900<br>5.15.001.0055 | CONTRIBUTO ACQUISTO<br>ATTREZZATURE FINALIZZATO | 33 - MINISTERO<br>POLITICHE<br>AGRICOLE | 12.777,63    | 0,00           | 11.937,75              | 839,88                    |                      |
|                                 |            | 5.15.001.0055            |   |   | 12.777,63    | 0,00           | 11.937,75              | 839,88                    |                      |
| <b>TOTALE PAGINA</b>            |            |                          |   |   | 12.777,63    | 0,00           | 11.937,75              | 839,88                    |                      |
| <b>TOTALE ANNO RESIDUO 2002</b> |            |                          |   |   | 699.942,29   | -1.220,11      | 207.697,46             | 491.024,72                |                      |
| <b>TOTALE GENERALE</b>          |            |                          |   |   | 1.569.396,94 | -4.701,20      | 763.678,06             | 801.017,68                |                      |

Data Elaborazione 20-01-2004  
Pagina 1**STAMPA RESIDUI PASSIVI EVASI ED INEVASI - ANNO RESIDUO 2001**

| IMPEGNO<br>DATA                 | NUMERO     | CAPITOLO                 | DESCRIZIONE    | DESTINATARIO                 | IMPORTO    | VARIAZIONI +/- | IMPORTO<br>PAGAMENTI | IMPORTO<br>DA PAGARE | RIFERIM.<br>EVASIONE |
|---------------------------------|------------|--------------------------|----------------|------------------------------|------------|----------------|----------------------|----------------------|----------------------|
| 21-12-2001                      | 2001.181.1 | 177.902<br>1.02.008.0000 | CAU INPS       | 1905 - C. A. U.<br>PALERMO   | 6.845,28   | 0,00           | 6.845,28             | 0,00                 |                      |
| 21-12-2001                      | 2001.139.1 | 691.900<br>1.07.003.0000 | Spese bancarie | 1396 - CASSIERE<br>CA.RI.GE. | 2.183,87   | 0,00           | 2.183,87             | 0,00                 |                      |
| 21-12-2001                      | 2001.140.1 | 718.900<br>2.11.005.0000 | LAVORI SEDE    | 0 -                          | 971.114,99 | 0,00           | 848.450,59           | 122.664,40           |                      |
| 21-12-2001                      | 2001.180.1 | 837.902<br>4.21.002.0000 | CAU INPS       | 1905 - C. A. U.<br>PALERMO   | 5.196,30   | 0,00           | 5.196,30             | 0,00                 |                      |
|                                 |            | 4.21.002.0000            |                |                              | 5.196,30   | 0,00           | 5.196,30             | 0,00                 |                      |
| <b>TOTALE PAGINA</b>            |            |                          |                |                              | 985.340,44 | 0,00           | 862.676,04           | 122.664,40           |                      |
| <b>TOTALE ANNO RESIDUO 2001</b> |            |                          |                |                              | 985.340,44 | 0,00           | 862.676,04           | 122.664,40           |                      |

Data Elaborazione 20-01-2004  
Pagina 2**STAMPA RESIDUI PASSIVI EVASIVI ED INEVASI - ANNO RESIDUO 2002**

| IMPEGNO<br>DATA      | NUMERO      | CAPITOLO                 | DESCRIZIONE                          | DESTINATARIO                         | IMPORTO   | VARIAZIONI +/- | IMPORTO<br>PAGAMENTI | IMPORTO<br>DA PAGARE | RIFERIM.<br>EVASIONE |
|----------------------|-------------|--------------------------|--------------------------------------|--------------------------------------|-----------|----------------|----------------------|----------------------|----------------------|
| 16-12-2002           | 2002.1953.1 | 35.901<br>1.02.001.0055  |                                      | 0-                                   | 11.051,31 | 0,00           | 11.051,31            | 0,00                 |                      |
|                      |             | 1.02.001.0055            |                                      |                                      | 11.051,31 | 0,00           | 11.051,31            | 0,00                 |                      |
| 16-12-2002           | 2002.1954.1 | 59.901<br>1.02.002.0000  |                                      | 0-                                   | 7.236,85  | 0,00           | 7.236,85             | 0,00                 |                      |
|                      |             | 1.02.002.0000            |                                      |                                      | 7.236,85  | 0,00           | 7.236,85             | 0,00                 |                      |
| 16-12-2002           | 2002.1955.1 | 77.901<br>1.02.002.0054  |                                      | 0-                                   | 774,37    | 0,00           | 774,37               | 0,00                 |                      |
|                      |             | 1.02.002.0054            |                                      |                                      | 774,37    | 0,00           | 774,37               | 0,00                 |                      |
| 17-12-2002           | 2002.1988.1 | 80.901<br>1.02.002.0055  | CONTRATTO OTD BINI -<br>2002 - PARTE | 0-                                   | 6.464,55  | 0,00           | 6.439,85             | 24,70                |                      |
|                      |             | 1.02.002.0055            |                                      |                                      | 6.464,55  | 0,00           | 6.439,85             | 24,70                |                      |
| 17-12-2002           | 2002.1990.1 | 92.901<br>1.02.002.0067  |                                      | 0-                                   | 294,03    | 0,00           | 294,03               | 0,00                 |                      |
|                      |             | 1.02.002.0067            |                                      |                                      | 294,03    | 0,00           | 294,03               | 0,00                 |                      |
| 17-12-2002           | 2002.1992.1 | 856.901<br>1.02.002.3601 |                                      | 0-                                   | 1.900,00  | 0,00           | 1.900,00             | 0,00                 |                      |
|                      |             | 1.02.002.3601            |                                      |                                      | 1.900,00  | 0,00           | 1.900,00             | 0,00                 |                      |
| 19-12-2002           | 2002.2003.1 | 175.900<br>1.02.008.0000 |                                      | 105 - I.N.P.S. -<br>SEDE DI IMPERIA  | 45.000,00 | 0,00           | 45.000,00            | 0,00                 |                      |
| 17-12-2002           | 2002.1993.1 | 176.901<br>1.02.008.0000 |                                      | 1639 - I.N.P.S. -<br>SEDE DI PISTOIA | 11.038,30 | 0,00           | 11.038,30            | 0,00                 |                      |
| 19-12-2002           | 2002.2005.1 | 177.902<br>1.02.008.0000 | CAU INPS                             | 1905 - C. A. U.<br>PALERMO           | 14.000,00 | 0,00           | 4.484,61             | 9.515,39             |                      |
|                      |             | 1.02.008.0000            |                                      |                                      | 70.038,30 | 0,00           | 60.522,91            | 9.515,39             |                      |
| <b>TOTALE PAGINA</b> |             |                          |                                      |                                      | 97.759,41 | 0,00           | 88.219,32            | 9.540,09             |                      |

Data Elaborazione 20-01-2004  
Pagina 3**STAMPA RESIDUI PASSIVI EVASI ED INEVASI - ANNO RESIDUO 2002**

| IMPEGNO<br>DATA      | IMPEGNO<br>NUMERO | CAPITOLO                 | DESCRIZIONE        | DESTINATARIO   | IMPORTO          | VARIAZIONI +/- | IMPORTO<br>PAGAMENTI | IMPORTO<br>DA PAGARE | RIFERIM.<br>EVASIONE |
|----------------------|-------------------|--------------------------|--------------------|--|------------------|----------------|----------------------|----------------------|----------------------|
| 19-12-2002           | 2002.2002.1       | 229.900<br>1.04.001.0000 |                    | 424 - GALIOTO<br>PIETRO                                | 60.000,00        | 0,00           | 60.000,00            | 0,00                 |                      |
| 19-12-2002           | 2002.2001.1       | 232.900<br>1.04.002.0000 |                    | 700 - E.N.E.L.<br>(zona di Imperia)                    | 7.200,00         | 0,00           | 7.200,00             | 0,00                 |                      |
| 17-12-2002           | 2002.1984.1       | 255.902<br>1.04.002.0055 |                    | 2075 - E.N.E.L.<br>PALERMO ESTERNA<br>ZONA DI BAGHERIA | 103,48           | 0,00           | 103,48               | 0,00                 |                      |
| 12-12-2002           | 2002.1847.2       | 274.900<br>1.04.003.0000 |                    | 2373 - IPAGAS -<br>ESSO                                | 2.345,33         | 0,00           | 2.345,33             | 0,00                 |                      |
| 19-12-2002           | 2002.2000.1       | 274.900<br>1.04.003.0000 |                    | 0 -  | 17.500,00        | 0,00           | 17.500,00            | 0,00                 |                      |
| 05-12-2002           | 2002.1740.1       | 302.901<br>1.04.004.0000 | VIGILANZA DICEMBRE | 1795 - FIDES SCRL                                      | 99,00            | 0,00           | 99,00                | 0,00                 |                      |
| 05-12-2002           | 2002.1742.1       | 302.901<br>1.04.004.0000 | PULIZIA DICEMBRE   | 1545 - LA NUOVA<br>SPLENDEnte di<br>MACCHI ANGELA & C  | 322,80           | 0,00           | 322,80               | 0,00                 |                      |
| 19-12-2002           | 2002.1999.1       | 310.900<br>1.04.006.0000 |                    | 625 - TELECOM -<br>SEDE                                | 5.400,00         | 0,00           | 5.400,00             | 0,00                 |                      |
|                      |                   | 1.04.006.0000            |                    |  | 5.400,00         | 0,00           | 5.400,00             | 0,00                 |                      |
| <b>TOTALE PAGINA</b> |                   |                          |                    |  | <b>92.970,61</b> | <b>0,00</b>    | <b>92.970,61</b>     | <b>0,00</b>          | <b>0,00</b>          |

Data Elaborazione 20-01-2004  
Pagina 4**STAMPA RESIDUI PASSIVI EVASI ED INEVASI - ANNO RESIDUO 2002**

| IMPEGNO<br>DATA      | NUMERO      | CAPITOLO                 | DESCRIZIONE   | DESTINATARIO                       | IMPORTO         | VARIAZIONI +/- | IMPORTO<br>PAGAMENTI | IMPORTO<br>DA PAGARE | RIFERIM.<br>EVASIONE |
|----------------------|-------------|--------------------------|---|------------------------------------|-----------------|----------------|----------------------|----------------------|----------------------|
| 12-12-2002           | 2002.1857.1 | 352.900<br>1.04.007.0000 |   | 1257 - ARGO<br>SOFTWARE S.R.L.     | 142,80          | 0,00           | 142,80               | 0,00                 |                      |
|                      |             | 1.04.007.0000            |   |                                    | 142,80          | 0,00           | 142,80               | 0,00                 |                      |
| 27-06-2002           | 2002.864.1  | 370.900<br>1.04.008.0055 | ACC. ESTRATTI RIVISTA<br>(1. ESTRATTI MAI<br>PERVENUTI) | 1813 -<br>L'INFORMATORE<br>AGRARIO | 142,27          | -142,27        | 0,00                 | 0,00                 |                      |
|                      |             | 1.04.008.0055            |   |                                    | 142,27          | -142,27        | 0,00                 | 0,00                 |                      |
| 12-12-2002           | 2002.1858.1 | 382.900<br>1.04.009.0000 |   | 2353 - ZUCCHETTI<br>- ITALIA       | 75,36           | 0,00           | 75,36                | 0,00                 |                      |
| 13-12-2002           | 2002.1901.2 | 382.900<br>1.04.009.0000 |   | 2372 - ZUCCHETTI<br>SPA            | 75,36           | 0,00           | 75,36                | 0,00                 |                      |
|                      |             | 1.04.009.0000            |   |                                    | 150,72          | 0,00           | 150,72               | 0,00                 |                      |
| 12-12-2002           | 2002.1856.1 | 427.900<br>1.04.010.0000 |   | 1300 - QIAGEN<br>S.P.A.            | 501,00          | 0,00           | 501,00               | 0,00                 |                      |
| 18-11-2002           | 2002.1668.1 | 428.901<br>1.04.010.0000 | O.C. N. 186 -<br>ANTICRITTOGAMICI                       | 1803 - CERCHIAI<br>SILVIO & C. SNC | 46,80           | 0,00           | 46,80                | 0,00                 |                      |
| 09-12-2002           | 2002.1798.1 | 428.901<br>1.04.010.0000 | O.C. N. 201 - BULBI<br>TULIPANO                         | 1299 - CHERAF                      | 70,00           | 0,00           | 70,00                | 0,00                 |                      |
| 23-12-2002           | 2002.2006.1 | 428.901<br>1.04.010.0000 |   | 1300 - QIAGEN<br>S.P.A.            | 47,64           | 0,00           | 47,64                | 0,00                 |                      |
|                      |             | 1.04.010.0000            |   |                                    | 665,44          | 0,00           | 665,44               | 0,00                 |                      |
| <b>TOTALE PAGINA</b> |             |                          |   |                                    | <b>1.101,23</b> | <b>-142,27</b> | <b>958,96</b>        | <b>0,00</b>          |                      |



Data Elaborazione 20-01-2004  
Pagina 5**STAMPA RESIDUI PASSIVI EVASI ED INEVASI - ANNO RESIDUO 2002**

| IMPEGNO<br>DATA      | IMPEGNO<br>NUMERO | CAPITOLO                 | DESCRIZIONE   | DESTINATARIO  | IMPORTO         | VARIAZIONI +/- | IMPORTO<br>PAGAMENTI | IMPORTO<br>DA PAGARE | RIFERIM.<br>EVASIONE |
|----------------------|-------------------|--------------------------|---|---|-----------------|----------------|----------------------|----------------------|----------------------|
| 25-07-2002           | 2002.998.1        | 433.900<br>1.04.010.0050 |   | 2299 - ROSANOVA                                       | 1.220,34        | 0,00           | 1.220,34             | 0,00                 |                      |
|                      |                   | 1.04.010.0050            |   |   | 1.220,34        | 0,00           | 1.220,34             | 0,00                 |                      |
| 02-05-2002           | 2002.450.1        | 448.900<br>1.04.010.0055 | ACQ. CICLAMINI CRYSTAL,<br>HALLOS, ECC. (1.MANGATA<br>FORNITURA)          | 491 - G.F.C.<br>S.R.L. - MOHR                         | 96,14           | -96,14         | 0,00                 | 0,00                 |                      |
| 17-10-2002           | 2002.1419.1       | 448.900<br>1.04.010.0055 | ACQ. SILICA 10X20 CM<br>GLASS TLC (1.PRODOTTO<br>NON PIU' DISPONIBILE)    | 841 - SIGMA<br>ALDRICH S.R.L.                         | 236,71          | -236,71        | 0,00                 | 0,00                 |                      |
| 13-12-2002           | 2002.1910.1       | 448.900<br>1.04.010.0055 |   | 841 - SIGMA<br>ALDRICH S.R.L.                         | 341,69          | 0,00           | 341,69               | 0,00                 |                      |
| 15-12-2002           | 2002.1935.1       | 448.900<br>1.04.010.0055 |   | 1039 - INVITROGEN<br>S.R.L. (EX LIFE<br>TECHNOLOGIES) | 1.091,06        | 0,00           | 1.091,06             | 0,00                 |                      |
| 15-12-2002           | 2002.1941.1       | 448.900<br>1.04.010.0055 |   | 1261 - TOMPLAX  | 128,20          | 0,00           | 128,20               | 0,00                 |                      |
| 15-12-2002           | 2002.1939.1       | 448.900<br>1.04.010.0055 |   | 997 - FOTO FLASH<br>DI MAGINI ROBERTA                 | 6,20            | 0,00           | 6,20                 | 0,00                 |                      |
| 15-12-2002           | 2002.1924.1       | 448.900<br>1.04.010.0055 |   | 1014 - MICROPOLI<br>DI ROVERE ENRICO                  | 369,34          | 0,00           | 369,34               | 0,00                 |                      |
| 11-12-2002           | 2002.1827.1       | 448.900<br>1.04.010.0055 | MURASHIGE E SKOOG MEDIUM<br>A 10 (1.RIDUZIONE<br>IMPORTO IN FATTURAZIONE) | 841 - SIGMA<br>ALDRICH S.R.L.                         | 90,00           | -15,60         | 74,40                | 0,00                 |                      |
| <b>TOTALE PAGINA</b> |                   |                          |   |   | <b>3.579,68</b> | <b>-348,45</b> | <b>3.231,23</b>      | <b>0,00</b>          |                      |

Data Elaborazione 20-01-2004  
Pagina 6

## STAMPA RESIDUI PASSIVI EVASI ED INEVASI - ANNO RESIDUO 2002

| IMPEGNO<br>DATA      | NUMERO      | CAPITOLO                 | DESCRIZIONE                       | DESTINATARIO  | IMPORTO  | VARIAZIONI +/- | IMPORTO<br>PAGAMENTI | IMPORTO<br>DA PAGARE | RIFERIM.<br>EVASIONE |
|----------------------|-------------|--------------------------|-----------------------------------|---|----------|----------------|----------------------|----------------------|----------------------|
| 13-12-2002           | 2002.1907.1 | 448.900<br>1.04.010.0055 |                                   | 1039 - INVITROGEN<br>S.R.L. (EX LIFE<br>TECHNOLOGIES)       | 309,58   | 0,00           | 309,58               | 0,00                 |                      |
| 13-12-2002           | 2002.1912.1 | 448.900<br>1.04.010.0055 |                                   | 930 - M. & LAB.<br>INSTRUMENTS S.R.L.                       | 1.074,00 | 0,00           | 1.074,00             | 0,00                 |                      |
| 13-12-2002           | 2002.1914.1 | 449.901<br>1.04.010.0055 | O.C. N. 205 - DISERBANTE          | 1803 - CERCHIAI<br>SILVIO & C. SNC                          | 47,72    | 0,00           | 47,72                | 0,00                 |                      |
| 16-12-2002           | 2002.1948.1 | 449.901<br>1.04.010.0055 |                                   | 1509 - AGRARIA DI<br>VITA S.R.L.                            | 686,90   | 0,00           | 686,90               | 0,00                 |                      |
| 13-12-2002           | 2002.1915.1 | 449.901<br>1.04.010.0055 | O.C. N. 207 - VASCHE,<br>BAGNANTE | 1510 - AGRARIA<br>CASTELLARE SRL                            | 181,00   | 0,00           | 181,00               | 0,00                 |                      |
|                      |             | 1.04.010.0055            |                                   |   | 4.658,54 | -348,45        | 4.310,09             | 0,00                 |                      |
| 30-10-2002           | 2002.1521.1 | 466.900<br>1.04.010.0068 |                                   | 2336 - C R P V<br>CENTRO RICERCHE<br>PRODUZIONE<br>VEGETALI | 3.750,00 | 0,00           | 3.750,00             | 0,00                 |                      |
| 14-11-2002           | 2002.1657.1 | 466.900<br>1.04.010.0068 |                                   | 426 - G.I.E.M. DI<br>GHIRARDELLI A. SNC                     | 67,73    | 0,00           | 67,73                | 0,00                 |                      |
| 13-12-2002           | 2002.1906.1 | 466.900<br>1.04.010.0068 |                                   | 841 - SIGMA<br>ALDRICH S.R.L.                               | 265,44   | 0,00           | 265,44               | 0,00                 |                      |
| 13-12-2002           | 2002.1909.1 | 466.900<br>1.04.010.0068 |                                   | 770 - UNILVETRO   | 450,72   | 0,00           | 450,72               | 0,00                 |                      |
| <b>TOTALE PAGINA</b> |             |                          |                                   |   | 6.833,09 | 0,00           | 6.833,09             | 0,00                 |                      |

Data Elaborazione 20-01-2004  
Pagina 7**STAMPA RESIDUI PASSIVI EVASI ED INEVASI - ANNO RESIDUO 2002**

| IMPEGNO<br>DATA      | IMPEGNO<br>NUMERO | CAPITOLO                 | DESCRIZIONE | DESTINATARIO   | IMPORTO  | VARIAZIONI +/- | IMPORTO<br>PAGAMENTI | IMPORTO<br>DA PAGARE | RIFERIM.<br>EVASIONE |
|----------------------|-------------------|--------------------------|-------------|--|----------|----------------|----------------------|----------------------|----------------------|
| 15-12-2002           | 2002.1921.1       | 466.900<br>1.04.010.0068 |             | 1014 - MICROPOLI<br>DI ROVERE ENRICO                 | 343,60   | 0,00           | 343,60               | 0,00                 |                      |
| 15-12-2002           | 2002.1938.1       | 466.900<br>1.04.010.0068 |             | 527 - GIAMMUSO<br>F.LLI                              | 238,12   | 0,00           | 238,12               | 0,00                 |                      |
| 15-12-2002           | 2002.1937.1       | 466.900<br>1.04.010.0068 |             | 2309 - VWR<br>INTERNATIONAL SRL                      | 269,39   | 0,00           | 269,39               | 0,00                 |                      |
| 13-12-2002           | 2002.1913.1       | 466.900<br>1.04.010.0068 |             | 994 -<br>AGRI-RIVIERA<br>S.R.L.                      | 130,77   | 0,00           | 130,77               | 0,00                 |                      |
| 13-12-2002           | 2002.1908.1       | 466.900<br>1.04.010.0068 |             | 770 - UNILVETRO                                      | 391,20   | 0,00           | 391,20               | 0,00                 |                      |
| 13-11-2002           | 2002.1633.1       | 466.900<br>1.04.010.0068 |             | 1073 - COOP.<br>FLORIC. RIVIERA<br>DEI FIORI         | 941,30   | 0,00           | 941,30               | 0,00                 |                      |
|                      |                   |                          |             |  | 6.848,27 | 0,00           | 6.848,27             | 0,00                 |                      |
| 15-12-2002           | 2002.1919.1       | 469.900<br>1.04.010.0083 |             | 897 - M-MEDICAL<br>SRL                               | 249,90   | 0,00           | 249,90               | 0,00                 |                      |
| 15-12-2002           | 2002.1933.1       | 469.900<br>1.04.010.0083 |             | 930 - M. & LAB.<br>INSTRUMENTS S.R.L.                | 946,80   | 0,00           | 946,80               | 0,00                 |                      |
|                      |                   |                          |             |  | 1.196,70 | 0,00           | 1.196,70             | 0,00                 |                      |
| 05-06-2002           | 2002.723.1        | 472.900<br>1.04.011.0000 |             | 888 - DIBIERRE<br>SERVICE SNC -<br>STAZIONE SERVIZIO | 425,01   | 0,00           | 425,01               | 0,00                 |                      |
| <b>TOTALE PAGINA</b> |                   |                          |             |  | 3.936,09 | 0,00           | 3.936,09             | 0,00                 |                      |

Data Elaborazione 20-01-2004  
Pagina 8**STAMPA RESIDUI PASSIVI EVASI ED INEVASI - ANNO RESIDUO 2002**

| IMPEGNO<br>DATA      | NUMERO      | CAPITOLO                 | DESCRIZIONE                          | DESTINATARIO   | IMPORTO         | VARIAZIONI +/- | IMPORTO<br>PAGAMENTI | IMPORTO<br>DA PAGARE | RIFERIM.<br>EVASIONE |
|----------------------|-------------|--------------------------|--------------------------------------|--|-----------------|----------------|----------------------|----------------------|----------------------|
| 12-12-2002           | 2002.1850.1 | 472.900<br>1.04.011.0000 |                                      | 888 - DIBIERRE<br>SERVICE SNC -<br>STAZIONE SERVIZIO             | 313,78          | 0,00           | 313,78               | 0,00                 |                      |
| 13-11-2002           | 2002.1644.1 | 472.900<br>1.04.011.0000 |                                      | 2342 - BARONE<br>ANTONIO<br>AUTODEMOLIZIONI                      | 220,00          | 0,00           | 220,00               | 0,00                 |                      |
| 09-12-2002           | 2002.1799.1 | 473.901<br>1.04.011.0000 | O.C. N. 201 - ACQUISTO<br>CARBURANTI | 2225 - ROSI<br>MODESTO   | 68,50           | 0,00           | 68,50                | 0,00                 |                      |
|                      |             | 1.04.011.0000            |                                      |  | 1.027,29        | 0,00           | 1.027,29             | 0,00                 |                      |
| 16-12-2002           | 2002.1944.1 | 491.901<br>1.04.011.0055 | O.C. N. 209 - ACQUISTO<br>CARBURANTI | 2225 - ROSI<br>MODESTO   | 42,00           | 0,00           | 42,00                | 0,00                 |                      |
| 17-12-2002           | 2002.1985.1 | 492.902<br>1.04.011.0055 |                                      | 2158 - LA MANTIA<br>GOMME DI LA<br>MANTIA GIUSEPPE &<br>C S.N.C. | 24,00           | 0,00           | 24,00                | 0,00                 |                      |
|                      |             | 1.04.011.0055            |                                      |  | 66,00           | 0,00           | 66,00                | 0,00                 |                      |
| 13-11-2002           | 2002.1629.1 | 499.900<br>1.04.012.0000 |                                      | 829 - FCM DI<br>BOSETTI & C.                                     | 419,40          | 0,00           | 419,40               | 0,00                 |                      |
| 17-12-2002           | 2002.1994.1 | 500.901<br>1.04.012.0000 |                                      | 1805 - S.I.D.A.<br>INFORMATICA SRL                               | 145,90          | 0,00           | 145,90               | 0,00                 |                      |
|                      |             | 1.04.012.0000            |                                      |  | 565,30          | 0,00           | 565,30               | 0,00                 |                      |
| <b>TOTALE PAGINA</b> |             |                          |                                      |  | <b>1.233,58</b> | <b>0,00</b>    | <b>1.233,58</b>      | <b>0,00</b>          |                      |

Data Elaborazione 20-01-2004  
Pagina 9**STAMPA RESIDUI PASSIVI EVASI ED INEVASI - ANNO RESIDUO 2002**

| IMPEGNO<br>DATA      | NUMERO      | CAPITOLO                   | DESCRIZIONE   | DESTINATARIO                                      | IMPORTO         | VARIAZIONI +/- | IMPORTO<br>PAGAMENTI | IMPORTO<br>DA PAGARE | RIFERIM.<br>EVASIONE |
|----------------------|-------------|----------------------------|---|---|-----------------|----------------|----------------------|----------------------|----------------------|
| 13-12-2002           | 2002.1903.1 | 538 - 900<br>1.04.012.0068 |   | 1010 - INTEL SINT<br>S.R.L.                       | 1.201,61        | 0,00           | 1.201,61             | 0,00                 |                      |
| 15-12-2002           | 2002.1922.1 | 538 - 900<br>1.04.012.0068 |   | 829 - FCM DI<br>BOSETTI & C.                      | 518,64          | 0,00           | 518,64               | 0,00                 |                      |
|                      |             | 1.04.012.0068              |   |   | 1.720,25        | 0,00           | 1.720,25             | 0,00                 |                      |
| 15-12-2002           | 2002.1934.1 | 541 - 900<br>1.04.012.0083 |   | 634 - SEROA SAS<br>DI PAGGIARO<br>LUCIANO & C.    | 1.400,64        | 0,00           | 1.400,64             | 0,00                 |                      |
|                      |             | 1.04.012.0083              |   |   | 1.400,64        | 0,00           | 1.400,64             | 0,00                 |                      |
| 12-12-2002           | 2002.1851.1 | 544 - 900<br>1.04.013.0000 |   | 1066 - CERES<br>NATURA DI<br>ZANTEDESCHI M.       | 4.020,00        | 0,00           | 4.020,00             | 0,00                 |                      |
| 02-10-2002           | 2002.1299.1 | 545 - 901<br>1.04.013.0000 | LETTERA N. 443 -<br>SICUREZZA IMPIANTO<br>ELETTRICO | 1556 - PELLEGRINI<br>GIANFRANCO                   | 12,00           | 0,00           | 12,00                | 0,00                 |                      |
| 09-12-2002           | 2002.1815.1 | 545 - 901<br>1.04.013.0000 | O.C. N. 203 - N. 4<br>CISTERNE RICOND.              | 1616 - ECOFUSTI<br>DUE di FREDA<br>MARIA & C. sas | 272,69          | 0,00           | 272,69               | 0,00                 |                      |
| 09-12-2002           | 2002.1796.1 | 545 - 901<br>1.04.013.0000 | O.C. N. 199 - LIQUIDO<br>DEOSSIDANTE STRISCIA       | 1685 - GENTILI<br>GENERATORI                      | 102,00          | 0,00           | 102,00               | 0,00                 |                      |
| 17-12-2002           | 2002.1995.1 | 545 - 901<br>1.04.013.0000 |   | 1556 - PELLEGRINI<br>GIANFRANCO                   | 143,91          | 0,00           | 143,91               | 0,00                 |                      |
| <b>TOTALE PAGINA</b> |             |                            |   |   | <b>7.671,49</b> | <b>0,00</b>    | <b>7.671,49</b>      | <b>0,00</b>          |                      |

Data Elaborazione 20-01-2004  
Pagina 10

## STAMPA RESIDUI PASSIVI EVASI ED INEVASI - ANNO RESIDUO 2002

| IMPEGNO<br>DATA      | NUMERO      | CAPITOLO                 | DESCRIZIONE                                     | DESTINATARIO   | IMPORTO         | VARIAZIONI +/- | IMPORTO<br>PAGAMENTI | IMPORTO<br>DA PAGARE | RIFERIM.<br>EVASIONE |
|----------------------|-------------|--------------------------|---|--|-----------------|----------------|----------------------|----------------------|----------------------|
| 29-11-2002           | 2002.1727.1 | 545.901<br>1.04.013.0000 | O.C. N. 197 - CISTERNE<br>RICONDIZIONATE        | 1616 - ECOFUSTI<br>DUE di FREDA<br>MARIA & C. sas                  | 185,93          | 0,00           | 185,93               | 0,00                 |                      |
| 02-10-2002           | 2002.1301.1 | 545.901<br>1.04.013.0000 | LETTERA N. 442 -<br>SISTEMAZIONE PARQUET        | 2318 - PARQUET DI<br>POSOCO SILVIO                                 | 461,16          | 0,00           | 461,16               | 0,00                 |                      |
| 08-11-2002           | 2002.1593.1 | 545.901<br>1.04.013.0000 | O.C. N. 179 - COLONNA<br>RIGENERATA             | 1582 -<br>TECHNOACQUE S.R.L.                                       | 123,95          | 0,00           | 123,95               | 0,00                 |                      |
|                      |             | 1.04.013.0000            |   |  | 5.321,64        | 0,00           | 5.321,64             | 0,00                 |                      |
| 19-09-2002           | 2002.1269.1 | 566.901<br>1.04.013.0055 | O.C. N. 160 - MATERIALE<br>PER IMPIANTI         | 1542 -<br>GUASTAPAGLIA A. -<br>L'IRRIGAZIONE SRL<br>S.UNIPERSONALE | 1,80            | 0,00           | 1,80                 | 0,00                 |                      |
| 16-12-2002           | 2002.1950.1 | 566.901<br>1.04.013.0055 | LETTERA N. 824 -<br>MATERIALI PER IMPIANTI      | 1542 -<br>GUASTAPAGLIA A. -<br>L'IRRIGAZIONE SRL<br>S.UNIPERSONALE | 385,76          | 0,00           | 385,76               | 0,00                 |                      |
| 16-12-2002           | 2002.1949.1 | 566.901<br>1.04.013.0055 | LETTERA N. 813 -<br>MATERIALE PER IMPIANTI      | 1556 - PELLEGRINI<br>GIANFRANCO                                    | 355,28          | 0,00           | 355,28               | 0,00                 |                      |
| 16-12-2002           | 2002.1947.1 | 566.901<br>1.04.013.0055 | O.C. N. 212 - MATERIALI<br>PER IMPIANTI         | 1556 - PELLEGRINI<br>GIANFRANCO                                    | 54,77           | 0,00           | 54,77                | 0,00                 |                      |
| 16-12-2002           | 2002.1945.1 | 566.901<br>1.04.013.0055 | O.C. N. 211 - MATERIALI<br>PER IMPIANTI - PARTE | 1556 - PELLEGRINI<br>GIANFRANCO                                    | 151,52          | 0,00           | 151,52               | 0,00                 |                      |
| <b>TOTALE PAGINA</b> |             |                          |   |  | <b>1.720,17</b> | <b>0,00</b>    | <b>1.720,17</b>      | <b>0,00</b>          |                      |

Data Elaborazione 20-01-2004  
Pagina 11

## STAMPA RESIDUI PASSIVI EVASI ED INEVASI - ANNO RESIDUO 2002

| IMPEGNO<br>DATA      | NUMERO      | CAPITOLO                 | DESCRIZIONE                                     | DESTINATARIO                                      | IMPORTO         | VARIAZIONI +/- | IMPORTO<br>PAGAMENTI | IMPORTO<br>DA PAGARE | RIFERIM.<br>EVASIONE |
|----------------------|-------------|--------------------------|---|---|-----------------|----------------|----------------------|----------------------|----------------------|
| 16-12-2002           | 2002.1943.1 | 566.901<br>1.04.013.0055 | O.C. N. 208 - MATERIALE<br>PER IMPIANTI         | 1557 - PERONDI<br>DOMENICO                        | 62,04           | 0,00           | 62,04                | 0,00                 |                      |
| 11-12-2002           | 2002.1825.1 | 567.902<br>1.04.013.0055 |   | 2120 - GARGANO S<br>N C<br>(ELETTROMECCANICA)     | 276,00          | 0,00           | 276,00               | 0,00                 |                      |
|                      |             | 1.04.013.0055            |   |   | 1.287,17        | 0,00           | 1.287,17             | 0,00                 |                      |
| 16-12-2002           | 2002.1946.1 | 578.901<br>1.04.013.0067 | O.C. N. 211 - MATERIALI<br>PER IMPIANTI - PARTE | 1556 - PELLEGRINI<br>GIANFRANCO                   | 161,32          | 0,00           | 161,32               | 0,00                 |                      |
|                      |             | 1.04.013.0067            |   |   | 161,32          | 0,00           | 161,32               | 0,00                 |                      |
| 13-11-2002           | 2002.1627.1 | 580.900<br>1.04.013.0068 |   | 500 - CAVALLO SRL                                 | 336,00          | 0,00           | 336,00               | 0,00                 |                      |
| 13-12-2002           | 2002.1904.1 | 580.900<br>1.04.013.0068 |   | 829 - FCM DI<br>BOSETTI & C.                      | 2.208,00        | 0,00           | 2.208,00             | 0,00                 |                      |
| 13-12-2002           | 2002.1902.1 | 580.900<br>1.04.013.0068 |   | 2368 - FRANZA<br>ANTONIO                          | 388,80          | 0,00           | 388,80               | 0,00                 |                      |
| 13-11-2002           | 2002.1628.1 | 580.900<br>1.04.013.0068 |   | 2370 - CAVALLO<br>COMM. GIUSEPPE                  | 1.426,80        | 0,00           | 1.426,80             | 0,00                 |                      |
| 15-12-2002           | 2002.1916.1 | 580.900<br>1.04.013.0068 |   | 2364 - TR DI<br>TURONI                            | 878,46          | 0,00           | 878,46               | 0,00                 |                      |
| 15-12-2002           | 2002.1920.1 | 580.900<br>1.04.013.0068 |   | 744 - CARINI<br>COLORIFICIO DI<br>CARINI GIOVANNI | 563,18          | 0,00           | 563,18               | 0,00                 |                      |
| <b>TOTALE PAGINA</b> |             |                          |   |   | <b>6.300,60</b> | <b>0,00</b>    | <b>6.300,60</b>      | <b>0,00</b>          |                      |

Data Elaborazione 20-01-2004  
Pagina 12

## STAMPA RESIDUI PASSIVI EVASI ED INEVASI - ANNO RESIDUO 2002

30

| IMPEGNO<br>DATA      | IMPEGNO<br>NUMERO | CAPITOLO                 | DESCRIZIONE | DESTINATARIO                                   | IMPORTO   | VARIAZIONI +/- | IMPORTO<br>PAGAMENTI | IMPORTO<br>DA PAGARE | RIFERIM.<br>EVASIONE |
|----------------------|-------------------|--------------------------|-------------|--|-----------|----------------|----------------------|----------------------|----------------------|
| 15-12-2002           | 2002.1940.1       | 580.900<br>1.04.013.0068 |             | 1249 -<br>TUTTALETTRONICA<br>- CAPPONI A.      | 109,63    | 0,00           | 109,63               | 0,00                 |                      |
| 15-12-2002           | 2002.1936.1       | 580.900<br>1.04.013.0068 |             | 1060 - CISA S.P.A.                             | 80,68     | 0,00           | 80,68                | 0,00                 |                      |
|                      |                   | 1.04.013.0068            |             |  | 5.991,55  | 0,00           | 5.991,55             | 0,00                 |                      |
| 13-11-2002           | 2002.1626.1       | 583.900<br>1.04.013.0083 |             | 2370 - CAVALLO<br>COMM. GIUSEPPE               | 1.353,60  | 0,00           | 1.353,60             | 0,00                 |                      |
| 15-12-2002           | 2002.1923.1       | 583.900<br>1.04.013.0083 |             | 634 - SEROA SAS<br>DI PAGGIARO<br>LUCIANO & C. | 378,00    | 0,00           | 378,00               | 0,00                 |                      |
|                      |                   | 1.04.013.0083            |             |  | 1.731,60  | 0,00           | 1.731,60             | 0,00                 |                      |
| 29-10-2002           | 2002.1508.1       | 604.900<br>1.04.016.0068 |             | 2334 - LONDRI<br>MARCO                         | 310,00    | 0,00           | 310,00               | 0,00                 |                      |
| 29-10-2002           | 2002.1509.1       | 604.900<br>1.04.016.0068 |             | 1361 - GAMBIA<br>PATRIZIO                      | 1.032,00  | 0,00           | 1.032,00             | 0,00                 |                      |
| 29-10-2002           | 2002.1510.1       | 604.900<br>1.04.016.0068 |             | 1369 - BENSO<br>DANIELA AZIENDA<br>AGRICOLA    | 310,00    | 0,00           | 310,00               | 0,00                 |                      |
| 30-10-2002           | 2002.1511.1       | 604.900<br>1.04.016.0068 |             | 1139 - BARLA<br>LUCIANO                        | 516,00    | 0,00           | 516,00               | 0,00                 |                      |
| 30-10-2002           | 2002.1512.1       | 604.900<br>1.04.016.0068 |             | 2332 - CERS.S.A.A.                             | 6.300,00  | 0,00           | 6.300,00             | 0,00                 |                      |
| <b>TOTALE PAGINA</b> |                   |                          |             |  | 10.389,91 | 0,00           | 10.389,91            | 0,00                 |                      |



Data Elaborazione 20-01-2004  
Pagina 13**STAMPA RESIDUI PASSIVI EVASI ED INEVASI - ANNO RESIDUO 2002**

| IMPEGNO<br>DATA      | IMPEGNO<br>NUMERO | CAPITOLO                 | DESCRIZIONE | DESTINATARIO                                   | IMPORTO   | VARIAZIONI +/- | IMPORTO<br>PAGAMENTI | IMPORTO<br>DA PAGARE | RIFERIM.<br>EVASIONE |
|----------------------|-------------------|--------------------------|-------------|--|-----------|----------------|----------------------|----------------------|----------------------|
| 14-11-2002           | 2002.1659.1       | 604.900<br>1.04.016.0068 |             | 2341 - AZIENDA<br>AGR. MONICA                  | 516,00    | 0,00           | 516,00               | 0,00                 |                      |
| 14-11-2002           | 2002.1649.1       | 604.900<br>1.04.016.0068 |             | 2242 - FERRARI<br>RENZO - AZIENDA<br>AGRICOLA  | 516,00    | 0,00           | 516,00               | 0,00                 |                      |
| 14-11-2002           | 2002.1648.1       | 604.900<br>1.04.016.0068 |             | 2241 - CAPPONI<br>MARINO - AZIENDA<br>AGRICOLA | 516,00    | 0,00           | 516,00               | 0,00                 |                      |
| 14-11-2002           | 2002.1647.1       | 604.900<br>1.04.016.0068 |             | 1280 - NOVARO<br>GIANNI                        | 516,00    | 0,00           | 516,00               | 0,00                 |                      |
| 14-11-2002           | 2002.1646.1       | 604.900<br>1.04.016.0068 |             | 1230 - DI MARCO<br>EMILIO                      | 516,00    | 0,00           | 516,00               | 0,00                 |                      |
| 13-11-2002           | 2002.1643.1       | 604.900<br>1.04.016.0068 |             | 1229 - LANTERI<br>MARIA GRAZIA                 | 516,00    | 0,00           | 516,00               | 0,00                 |                      |
| 13-11-2002           | 2002.1635.2       | 604.900<br>1.04.016.0068 |             | 1372 - ARDUINO<br>PAOLA - AZIENDA<br>AGRICOLA  | 516,00    | 0,00           | 516,00               | 0,00                 |                      |
| 13-11-2002           | 2002.1635.1       | 604.900<br>1.04.016.0068 |             | 1372 - ARDUINO<br>PAOLA - AZIENDA<br>AGRICOLA  | 516,00    | 0,00           | 516,00               | 0,00                 |                      |
|                      |                   | 1.04.016.0068            |             |  | 12.596,00 | 0,00           | 12.596,00            | 0,00                 |                      |
| <b>TOTALE PAGINA</b> |                   |                          |             |  | 4.128,00  | 0,00           | 4.128,00             | 0,00                 |                      |

Data Elaborazione 20-01-2004  
Pagina 14**STAMPA RESIDUI PASSIVI EVASI ED INEVASI - ANNO RESIDUO 2002**

| IMPEGNO<br>DATA      | NUMERO      | CAPITOLO                 | DESCRIZIONE   | DESTINATARIO   | IMPORTO          | VARIAZIONI +/- | IMPORTO<br>PAGAMENTI | IMPORTO<br>DA PAGARE | RIFERIM.<br>EVASIONE |
|----------------------|-------------|--------------------------|---|--|------------------|----------------|----------------------|----------------------|----------------------|
| 30-10-2002           | 2002.1513.1 | 607.900<br>1.04.016.0083 |   | 1305 - BRIASCO<br>ANGELA   | 220,00           | 0,00           | 220,00               | 0,00                 |                      |
| 30-10-2002           | 2002.1514.1 | 607.900<br>1.04.016.0083 | CONVENZIONE SUPPORTO<br>FLORICOLO - HEBE E<br>LEPTOSPERMIUM<br>(RIDUZIONE PERIODO DI<br>CONVENZIONE MANCATO<br>REDDITO) | 1374 - BORGNA<br>SERGIO AZIENDA<br>AGR.                          | 516,46           | -162,26        | 354,20               | 0,00                 |                      |
|                      |             | 1.04.016.0083            |   |  | 736,46           | -162,26        | 574,20               | 0,00                 |                      |
| 13-11-2002           | 2002.1642.1 | 616.900<br>1.04.017.0068 |   | 1364 - FOOD<br>SERVICE S.N.C. DI<br>GUGLIERI L.                  | 1.749,60         | 0,00           | 1.749,60             | 0,00                 |                      |
|                      |             | 1.04.017.0068            |   |  | 1.749,60         | 0,00           | 1.749,60             | 0,00                 |                      |
| 13-11-2002           | 2002.1638.1 | 619.900<br>1.04.018.0000 | INCARICO PIANO<br>PARTICOLAREGGIATO   | 2307 - MASELLA E.<br>- ALLARIA M.<br>STUDIO TECNICO<br>ASSOCIATO | 1.805,00         | 0,00           | 0,00                 | 1.805,00             |                      |
|                      |             | 1.04.018.0000            |   |  | 1.805,00         | 0,00           | 0,00                 | 1.805,00             |                      |
| 30-10-2002           | 2002.1515.1 | 643.900<br>1.04.018.0068 |   | 1216 - BISIO<br>DOTT.SSA ANGELA                                  | 3.000,00         | 0,00           | 3.000,00             | 0,00                 |                      |
| 30-10-2002           | 2002.1516.1 | 643.900<br>1.04.018.0068 |   | 1029 - GANDOLFO<br>MARINA  | 4.500,00         | 0,00           | 4.500,00             | 0,00                 |                      |
| <b>TOTALE PAGINA</b> |             |                          |   |  | <b>11.791,06</b> | <b>-162,26</b> | <b>9.823,80</b>      | <b>1.805,00</b>      |                      |

Data Elaborazione 20-01-2004  
Pagina 15**STAMPA RESIDUI PASSIVI EVASI ED INEVASI - ANNO RESIDUO 2002**

| IMPEGNO<br>DATA      | NUMERO      | CAPITOLO                 | DESCRIZIONE                    | DESTINATARIO                                | IMPORTO   | VARIAZIONI +/- | IMPORTO<br>PAGAMENTI | IMPORTO<br>DA PAGARE | RIFERIM.<br>EVASIONE |
|----------------------|-------------|--------------------------|--------------------------------|---|-----------|----------------|----------------------|----------------------|----------------------|
| 30-10-2002           | 2002.1517.1 | 643.900<br>1.04.018.0068 |                                | 1167 - FADELLI<br>PIERGIACOMO               | 5.199,84  | 0,00           | 5.199,84             | 0,00                 |                      |
| 30-10-2002           | 2002.1518.1 | 643.900<br>1.04.018.0068 |                                | 1359 - CASSINI<br>MAURO                     | 2.080,00  | 0,00           | 2.080,00             | 0,00                 |                      |
| 19-12-2002           | 2002.1998.1 | 691.900<br>1.07.003.0000 | SPESE BANCARIE 2002            | 1396 - CASSIERE<br>CA.R.I.GE.               | 6.000,00  | 0,00           | 2.977,73             | 3.022,27             |                      |
| 13-11-2002           | 2002.1641.1 | 718.900<br>2.11.005.0000 |                                | 1471 - GIUSTI<br>MORENO                     | 15.258,00 | 0,00           | 15.258,00            | 0,00                 |                      |
| 19-11-2002           | 2002.1675.1 | 718.900<br>2.11.005.0000 |                                | 2345 - BIEFFE<br>CLIMA                      | 18.792,00 | 0,00           | 18.792,00            | 0,00                 |                      |
| 13-12-2002           | 2002.1905.1 | 727.900<br>2.12.001.0000 |                                | 829 - FCM DI<br>BOSETTI & C.                | 960,00    | 0,00           | 960,00               | 0,00                 |                      |
| 15-12-2002           | 2002.1918.2 | 727.900<br>2.12.001.0000 |                                | 2240 - ICARUS<br>ELETTRODOMESTICI<br>S.R.L. | 235,00    | 0,00           | 235,00               | 0,00                 |                      |
| 15-12-2002           | 2002.1930.1 | 727.900<br>2.12.001.0000 | ACQ. PC. STAMPANTEE<br>SCANNER | 912 -<br>MICRODATA.NET SNC                  | 1.569,60  | 0,00           | 1.293,60             | 276,00               |                      |
| <b>TOTALE PAGINA</b> |             |                          |                                |   | 50.094,44 | 0,00           | 46.796,17            | 3.298,27             |                      |

Data Elaborazione 20-01-2004  
Pagina 16

## STAMPA RESIDUI PASSIVI EVASI ED INEVASI - ANNO RESIDUO 2002

| IMPEGNO<br>DATA      | NUMERO      | CAPITOLO                 | DESCRIZIONE  | DESTINATARIO   | IMPORTO   | VARIAZIONI +/- | IMPORTO<br>PAGAMENTI | IMPORTO<br>DA PAGARE | RIFERIM.<br>EVASIONE |
|----------------------|-------------|--------------------------|--|--|-----------|----------------|----------------------|----------------------|----------------------|
| 15-12-2002           | 2002.1929.1 | 727.900<br>2.12.001.0000 |  | 1380 - BORROMEINI<br>MOBILI                                      | 3.393,60  | 0,00           | 3.393,60             | 0,00                 |                      |
| 15-12-2002           | 2002.1917.1 | 727.900<br>2.12.001.0000 |  | 2365 - ASTA DEL<br>MOBILE SRL                                    | 1.590,00  | 0,00           | 1.590,00             | 0,00                 |                      |
| 15-12-2002           | 2002.1931.1 | 727.900<br>2.12.001.0000 |  | 912 -<br>MICRODATA.NET SNC                                       | 1.356,00  | 0,00           | 1.356,00             | 0,00                 |                      |
| 15-12-2002           | 2002.1942.1 | 727.900<br>2.12.001.0000 |  | 1239 - EOS S.A.S.<br>- INFORMATICA                               | 2.157,60  | 0,00           | 2.157,60             | 0,00                 |                      |
| 15-12-2002           | 2002.1932.1 | 727.900<br>2.12.001.0000 |  | 415 -<br>FERROLEGNO<br>MARKET<br>DI CANESSA E<br>CANAVASSO       | 546,32    | 0,00           | 546,32               | 0,00                 |                      |
| 07-01-2003           | 2002.2008.1 | 727.900<br>2.12.001.0000 |  | 1251 -<br>UFFICIOSTILE   | 360,00    | 0,00           | 360,00               | 0,00                 |                      |
| 07-01-2003           | 2002.2007.1 | 727.900<br>2.12.001.0000 |  | 912 -<br>MICRODATA.NET SNC                                       | 205,00    | 0,00           | 205,00               | 0,00                 |                      |
|                      |             | 2.12.001.0000            |  |  | 12.373,12 | 0,00           | 12.097,12            | 276,00               |                      |
| 07-01-2003           | 2002.2009.1 | 742.900<br>2.12.002.0000 | ACQUISTO 10 VOLUMI<br>(1 DIFFERENZA SU ACQUISTO<br>VOLUMI) | 1878 -<br>INTERSCIENTIA -<br>DEI F.LLI DINO &<br>GUIDO GORI & C. | 905,14    | -10,00         | 895,14               | 0,00                 |                      |
| <b>TOTALE PAGINA</b> |             |                          |  |  | 10.513,66 | -10,00         | 10.503,66            | 0,00                 |                      |

Data Elaborazione 20-01-2004  
Pagina 17**STAMPA RESIDUI PASSIVI EVASI ED INEVASI - ANNO RESIDUO 2002**

| IMPEGNO<br>DATA      | IMPEGNO<br>NUMERO | CAPITOLO                 | DESCRIZIONE   | DESTINATARIO  | IMPORTO  | VARIAZIONI +/- | IMPORTO<br>PAGAMENTI | IMPORTO<br>DA PAGARE | RIFERIM.<br>EVASIONE |
|----------------------|-------------------|--------------------------|---|---|----------|----------------|----------------------|----------------------|----------------------|
| 13-01-2003           | 2002.2010.1       | 744.902<br>2.12.002.0000 |   | 1531 - IL SOLE 24<br>ORE - EDAGRICOLE                             | 233,98   | 0,00           | 233,98               | 0,00                 |                      |
| 13-12-2002           | 2002.1911.1       | 751.900<br>2.12.002.0055 | ACQUISTO SEI VOLUMI<br>(1 DIFFERENZA ACQUISTO<br>LIBRI)                         | 1878 -<br>INTERSCIENTIA -<br>DEI F.LLI DINO &<br>GUIDO GORI & C.  | 610,26   | -2,94          | 607,32               | 0,00                 |                      |
| 15-12-2002           | 2002.1927.1       | 757.900<br>2.12.003.0000 | ACQ. BILANCIA CP. GR<br>6200 (1 ORDINE DOPIO,<br>RIPETUTO NEL 2003 E<br>PAGATO) | 412 - CARLO ERBA<br>REAGENTI -<br>Divisione della<br>ANTIBIOTICOS | 1.598,40 | -1.598,40      | 0,00                 | 0,00                 |                      |
| 15-12-2002           | 2002.1928.1       | 757.900<br>2.12.003.0000 |   | 1325 -<br>AGRIMPANTI DI<br>LAGAZIO                                | 595,20   | 0,00           | 595,20               | 0,00                 |                      |
| 15-12-2002           | 2002.1926.1       | 789.902<br>2.12.004.0057 |   | 141 - AGRIMOTO<br>SNC DI DE<br>CARLI-TOGNINI                      | 302,09   | 0,00           | 302,09               | 0,00                 |                      |
| 15-12-2002           | 2002.1925.1       | 790.900<br>2.12.004.0068 |   | 141 - AGRIMOTO<br>SNC DI DE<br>CARLI-TOGNINI                      | 255,91   | 0,00           | 255,91               | 0,00                 |                      |
|                      |                   | 2.12.004.0068            |   |   | 255,91   | 0,00           | 255,91               | 0,00                 |                      |
| <b>TOTALE PAGINA</b> |                   |                          |   |   | 3.595,84 | -1.601,34      | 1.994,50             | 0,00                 |                      |

Data Elaborazione 20-01-2004  
Pagina 18**STAMPA RESIDUI PASSIVI EVASI ED INEVASI - ANNO RESIDUO 2002**

| IMPEGNO<br>DATA                 | NUMERO      | CAPITOLO                 | DESCRIZIONE | DESTINATARIO                         | IMPORTO      | VARIAZIONI +/- | IMPORTO<br>PAGAMENTI | IMPORTO<br>DA PAGARE | RIFERIM.<br>EVASIONE |
|---------------------------------|-------------|--------------------------|-------------|--------------------------------------|--------------|----------------|----------------------|----------------------|----------------------|
| 19-12-2002                      | 2002.1997.1 | 835.900<br>4.21.002.0000 |             | 105 - I.N.P.S. -<br>SEDE DI IMPERIA  | 25.084,65    | 0,00           | 25.084,65            | 0,00                 |                      |
| 17-12-2002                      | 2002.1996.1 | 836.901<br>4.21.002.0000 |             | 1639 - I.N.P.S. -<br>SEDE DI PISTOIA | 7.210,55     | 0,00           | 7.210,55             | 0,00                 |                      |
| 19-12-2002                      | 2002.2004.1 | 837.902<br>4.21.002.0000 |             | 1905 - C. A. U.<br>PALERMO           | 6.421,49     | 0,00           | 6.421,49             | 0,00                 |                      |
|                                 |             | 4.21.002.0000            |             |                                      | 38.716,69    | 0,00           | 38.716,69            | 0,00                 |                      |
| <b>TOTALE PAGINA</b>            |             |                          |             |                                      | 38.716,69    | 0,00           | 38.716,69            | 0,00                 |                      |
| <b>TOTALE ANNO RESIDUO 2002</b> |             |                          |             |                                      | 352.335,55   | -2.264,32      | 335.427,87           | 14.643,36            |                      |
| <b>TOTALE GENERALE</b>          |             |                          |             |                                      | 1.337.675,99 | -2.264,32      | 1.198.103,91         | 137.307,76           |                      |

**SITUAZIONE AMMINISTRATIVA**

PAGINA BIANCA



## SITUAZIONE AMMINISTRATIVA

|   | GESTIONE     |              |              |
|---|--------------|--------------|--------------|
|   | RESIDUI      | COMPETENZA   | TOTALE       |
| FONDO DI CASSA AL 1 GENNAIO .....                                     |              |              | 697.402,64   |
| RISCOSSIONI .....   | 763.678,06   | 2.431.668,94 | 3.195.347,00 |
| PAGAMENTI .....   | 1.198.103,91 | 1.506.745,36 | 2.704.849,27 |
| FONDO CASSA AL 31 DICEMBRE .....                                      |              |              | 1.187.900,37 |
| PAGAMENTI per azioni esecutive non regolarizzate al 31 dicembre ..... |              |              | 0,00         |
| DIFFERENZA .....  |              |              | 1.187.900,37 |
| RESIDUI ATTIVI .....  | 801.017,68   | 1.795.690,36 | 2.596.708,04 |
| RESIDUI PASSIVI .....   | 137.307,76   | 2.852.953,52 | 2.990.261,28 |
| DIFFERENZA .....  |              |              | -393.553,24  |
| AVANZO (+) o DISAVANZO (-) .....                                      |              |              | 794.347,13   |
| Risultato di amministrazione  |              |              |              |
| - Fondi vincolati   |              |              | 39.400,00    |
| - Fondi per finanziamento spese                                       |              |              |              |
| Da vendita oliveto  |              |              | 199.767,22   |
| - Fondi progetti finalizzati  |              |              | 382.866,89   |
| - Assegni e Borse ricerca   |              |              | 109.577,44   |
| Avanzo ordinario  |              |              | 62.735,58    |

....., li .....

IL SEGRETARIO

IL RESPONSABILE DEL SERVIZIO FINANZIARIO

IL RAPPRESENTANTE LEGALE

Timbro  
dell'ente

## Prospetto Avanzo di Amministrazione "Progetti straordinari" anno 2003

| Capitolo | Prog. 5b Reg. Liguria<br>49 | Certificazione Var.<br>Vegetali<br>50 | Progetti Dimostrativi<br>1999<br>52 | Programma Fronde<br>Reg. Toscana<br>54 | Progetto Finalizzato<br>Floricoltura<br>55 | Programma POM<br>57 |
|----------|-----------------------------|---------------------------------------|-------------------------------------|--|--|---------------------|
| 1 02 001 |                             |                                       | 14.558,35                           | -                                      | 1.949,51                                   | 57.395,64           |
| 1 02 002 | 0,00                        |                                       | -                                   | -                                      |  | 76,47               |
| 1 02 005 | 3.486,00                    |                                       | -                                   | 485,51                                 | 2.101,93                                   | 3.196,69            |
| 1 02 006 |                             |                                       | -                                   | -                                      | 1.400,92                                   | -                   |
| 1 02 008 | 3.093,19                    | 3.319,47                              | 9.041,86                            | 10,00                                  | 9.358,92                                   | 22.175,74           |
| 1 04 002 |                             |                                       | -                                   | 0,00                                   | 18,14                                      | 187,92              |
| 1 04 003 |                             |                                       | -                                   | -                                      | 744,71                                     | -                   |
| 1 04 006 |                             | 39,38                                 |                                     | -                                      | 3.674,88                                   | 5.823,00            |
| 1 04 007 |                             |                                       | -                                   | -                                      | 657,90                                     | -                   |
| 1 04 008 |                             |                                       | -                                   | -                                      | 88,59                                      | -                   |
| 1 04 009 | 77,08                       |                                       | -                                   | -                                      | 422,10                                     | 2.877,07            |
| 1 04 010 | 127,59                      | 2.493,64                              |                                     | 42,17                                  | 2.498,64                                   | 15.906,25           |
| 1 04 011 | 114,44                      |                                       | -                                   | -                                      | 70,30                                      | 21,81               |
| 1 04 012 |                             |                                       | -                                   | -                                      | 379,17                                     | 4.329,79            |
| 1 04 013 | 1.000,00                    | 697,29                                | -                                   | -                                      | 472,19                                     | 15.820,38           |
| 1 04 016 |                             |                                       | -                                   | -                                      | -  | -                   |
| 1 04 017 |                             |                                       | -                                   | -                                      | 1.773,60                                   | -                   |
| 1 04 018 |                             |                                       | -                                   | -                                      | -  | -                   |
| 2 12 001 |                             |                                       | -                                   | -                                      | -  | -                   |
| 2 12 002 |                             |                                       | -                                   | -                                      | 1.528,22                                   | -                   |
| 2 12 003 |                             |                                       | -                                   | -                                      | 0,00                                       | -                   |
| 2 12 004 | 1.253,00                    |                                       | -                                   | -                                      | -  | -                   |
| 2 15 001 | 1.000,00                    | 400,00                                | -                                   | -                                      | 3.623,16                                   | 1.449,02            |
|          | 10.151,30                   | 6.949,78                              | 23.600,21                           | 537,68                                 | 30.762,88                                  | 129.259,78          |

| Capitolo | Progetto Anemone<br>65 | Progetto<br>Biotecnologie<br>66 | Progetto CNR - 2002<br>67 | Progetti Dimostrativi<br>Reg. Liguria<br>68 | Supporto Floricolo<br>Reg. Liguria<br>83 | MURST/MiPAF<br>Germoplasma Ort.<br>399 | Progetto Contento<br>Trade - CEE<br>3601 |
|----------|------------------------|---------------------------------|---------------------------|---|--|--|--|
| 1 02 001 | 1.300,28               | 189,17                          |                           | 37.497,40                                   | 260,91                                   | 8.725,12                               | 896,37                                   |
| 1 02 002 | 198,02                 |                                 |                           | 12.910,81                                   |  |  |  |
| 1 02 005 | 3.597,44               |                                 | 149,50                    | 1.568,97                                    | 182,49                                   | 2.099,00                               | 0,00                                     |
| 1 02 006 | 3.615,20               |                                 |                           |   |  |  |  |
| 1 02 008 | 7.278,71               | 331,10                          |                           | 25.588,03                                   | 6.865,80                                 | 2.244,95                               | 2.817,16                                 |
| 1 04 002 | 2.287,29               |                                 |                           | 1.825,38                                    |  | 2.323,28                               | 1.300,00                                 |
| 1 04 003 |                        |                                 |                           |   |  |  |  |
| 1 04 006 | 947,64                 | 141,84                          |                           | 4.589,92                                    | 2.038,93                                 |  | 1.000,00                                 |
| 1 04 007 |                        |                                 |                           |   |  |  |  |
| 1 04 008 |                        |                                 |                           |   | 1.094,26                                 |  |  |
| 1 04 009 | 359,61                 |                                 | 37,10                     | 557,55                                      |  | 297,39                                 |  |
| 1 04 010 | 6.791,94               |                                 | 90,90                     |   | 151,75                                   | 4.942,74                               |  |
| 1 04 011 |                        |                                 |                           | 2.000,00                                    |  |  |  |
| 1 04 012 | 0,98                   |                                 | 5,92                      |   | 18,05                                    | 566,17                                 |  |
| 1 04 013 | 1.534,37               |                                 |                           | 263,43                                      | 111,40                                   |  | 466,87                                   |
| 1 04 016 |                        |                                 |                           |   | 3.479,38                                 | 4.648,00                               |  |
| 1 04 017 |                        |                                 |                           |   |  |  |  |
| 1 04 018 |                        |                                 |                           |   |  |  |  |
| 1 05 001 | 16.436,25              |                                 |                           |   |  |  |  |
| 2 12 001 |                        |                                 |                           |   |  |  |  |
| 2 12 002 | 694,24                 |                                 |                           |   |  |  |  |
| 2 12 003 |                        |                                 |                           |   |  |  |  |
| 2 12 004 |                        |                                 |                           |   |  |  |  |
| 2 15 001 | 127,00                 | 300,00                          |                           | 1.342,79                                    | 516,46                                   |  |  |
|          | 45.168,97              | 962,11                          | 283,42                    | 88.144,28                                   | 14.719,43                                | 25.846,65                              | 6.480,40                                 |

Progetti straordinari  
 Assegni di ricerca Cap. 1 05 001  
 Fondi vincolati investimenti 2 11 004  
 Avanzo vincolato MiPAF  
 Avanzo ordinario

382.866,89  
 109.577,44  
 199.767,22  
 39.400,00  
 62.735,58

PAGINA BIANCA

**RELAZIONE  
DEL COMMISSARIO STRAORDINARIO**

PAGINA BIANCA

RELAZIONE DEL COMMISSARIO N. 50  
DEL 26 GENNAIO 2004  
AL CONTO CONSUNTIVO DELL'ESERCIZIO FINANZIARIO 2003

Nell'illustrare il Rendiconto Finanziario dell'Istituto dell'esercizio 2003, con la presente relazione viene rilevato tutto l'andamento della gestione ed i risultati cui si è pervenuti, incominciando con il raffrontare le previsioni degli stanziamenti nelle poste dell'attivo e del passivo, con le modificazioni che sono state apportate dalle variazioni regolarmente deliberate dal Consiglio di Amministrazione ed approvate dal Ministero vigilante:

## ENTRATE

| Titoli                                   | Previsione iniziale | Variazioni in + o in - | Previsione definitiva | Somme accertate     | Somme riscosse      | Somme rimaste da riscuotere | Differenza in + o in - |
|--|---------------------|------------------------|-----------------------|---------------------|---------------------|-----------------------------|------------------------|
| Entrate Correnti (Tit. I-II-III)         | 986.100,00          | 722.559,87             | 1.708.659,87          | 1.707.643,48        | 1.605.896,32        | 101.747,16                  | -1.016,39              |
| Entrate in conto capitale (Tit. IV-V-VI) | 0,00                | 2.341.200,44           | 2.341.200,44          | 2.341.200,44        | 647.257,24          | 1.693.943,20                | 0,00                   |
| Entrate per partite di giro (Tit. VII)   | 173.290,00          | 0,00                   | 173.290,00            | 178.515,38          | 178.515,38          | 0,00                        | 5.225,38               |
| <b>Totale entrate</b>                    | <b>1.159.390,00</b> | <b>3.063.760,31</b>    | <b>4.223.150,31</b>   | <b>4.227.359,30</b> | <b>2.431.668,94</b> | <b>1.795.690,36</b>         | <b>4.208,99</b>        |
| Avanzo di amministr. 2002                | 841.809,93          | 87.313,66              | 929.123,59            | 0,00                | 0,00                | 0,00                        | 0,00                   |
| <b>TOTALE</b>                            | <b>2.001.199,93</b> | <b>3.151.073,97</b>    | <b>5.152.273,90</b>   |                     |                     |                             |                        |

Dal prospetto delle Entrate si rileva che esse hanno avuto una previsione definitiva pari a € 4.223.150,31 con una variazione positiva di € 3.063.760,31 rispetto alle previsioni iniziali di 1.159.390,00 a cui va aggiunto un avanzo di amministrazione, comprensivo dei progetti speciali, di 929.123,59

Entrate correnti: hanno avuto una variazione positiva netta, rispetto alla previsione iniziale, di € 722.559,87 dovuta a Euro 691.115,76 per contributi ministeriali per progetti finalizzati, nonché per il funzionamento; € 31.444,11 per contributi della Regione Liguria.

Entrate in C/Capitale: Si sono verificati finanziamenti ministeriali in conto capitale, per € 1.922.564,12 (Patto territoriale di Pesciaye 389.615,08 € da parte della Regione Toscana quale partecipazione al Patto territoriale di Pesciaper permuta di usato. Vi è stato anche il prelievo dalla Polizza T.F.R. per 29.021,24.

Le partite di giro: hanno riportato variazioni rispetto alla previsione iniziale con un importo complessivo di € 173.290,00. L'accertamento è risultato superiore di 5.225,38 dovuto all'assettamento delle rispettive poste erariali e previdenziali in base ai correlativi incrementi registrati. Le Entrate accertate sono state 4.227.359,30 con una differenza rispetto alle previsioni definitive di 4.208,99. Debito incremento è dovuto alle maggiori entrate nelle partite di giro per € 5.225,38 mentre si è verificata una diminuzione nei ricuperi e proventi da privati per 1.016,39.

U S C I T E

| Titoli   | Previsione iniziale | Variazioni in + o in - | Previsione definitiva | Somme impegnate     | Somme pagate        | Somme rimaste da pagare | Differenza in + o in - |
|--|---------------------|------------------------|-----------------------|---------------------|---------------------|-------------------------|------------------------|
| Spese Correnti (Tit. I)                          | 1.666.654,33        | 543.012,93             | 2.209.667,26          | 1.676.196,57        | 1.221.715,89        | 454.480,68              | -533.470,69            |
| Spese in conto capitale (Tit. II)                | 121.855,60          | 2.608.061,04           | 2.729.916,64          | 2.504.986,93        | 144.117,65          | 2.360.869,28            | -224.929,71            |
| Estinzioni mutui e anticipaz. (Tit. III)         | 0,00                | 0,00                   | 0,00                  | 0,00                | 0,00                | 0,00                    | 0,00                   |
| Partite di giro (Tit. IV)                        | 173.290,00          | 0,00                   | 173.290,00            | 178.515,38          | 140.911,82          | 37.603,56               | 5.225,38               |
| <b>Totale</b>                                    | <b>1.961.799,93</b> | <b>3.151.073,97</b>    | <b>5.112.873,90</b>   | <b>4.359.698,88</b> | <b>1.506.745,36</b> | <b>2.852.953,52</b>     | <b>-753.175,02</b>     |
| Sbilancio per minori variazioni avanzo vincolato |                     |                        | 39.400,00             |                     |                     |                         |                        |
|  |                     |                        | <u>2.872.583,80</u>   |                     |                     |                         |                        |

Le spese complessivamente secondo le previsioni definitive sono risultate di € 5.112.873,90 con una variazione positiva di €. 3.151.073,97 rispetto alle previsioni iniziali, che erano di L. 1.961.799,93. E' da notare che la maggiore previsione definitiva è dovuta all'incremento dell'avanzo di amministrazione dell'Esercizio 2002 e ai contributi avuti in più per la ricerca e soprattutto per il Patto territoriale di Pesca.

Le spese impegnate sono state di Euro , con una differenza netta in meno rispetto alle previsioni definitive di 753.175,02 dovute in prevalenza alle somme non impegnate nei vari progetti speciali (382.866,89 €) e confluite nell'avanzo di amministrazione, come da disposizioni ministeriali e ai fondi ex vendita oliveto 199.767,22 (che confluiscono sempre nell'avanzo di amministrazione), ad assegni di ricerca che confluiscono negli anni successivi per 109.577,44, oltre a



GESTIONE RESIDUI

La gestione residui, comprensiva di quelli accumulatisi negli anni precedenti con relative variazioni derivanti da piu' esatti accertamenti e dei residui relativi alla gestione finanziaria dell'esercizio 2002, presenta sinteticamente le seguenti risultanze:

| RESIDUI ATTIVI               |                            | RESIDUI PASSIVI               |                            |
|------------------------------|----------------------------|-------------------------------|----------------------------|
| Residui anni precedenti      | 1.569.396,94               | Residui anni precedenti       | 1.337.675,99               |
| Minori accertamenti          | -4.701,20                  | Minori accertamenti           | -2.264,32                  |
| Residui attivi rettificati   | <u>1.564.695,74</u>        | Residui attivi rettificati    | <u>1.335.411,67</u>        |
| Riscossi nel 2003            | -763.678,06                | Pagati nel 2003               | -1.198.103,91              |
| Rimasti da riscuotere        | <u>801.017,68</u>          | Rimasti da pagare             | <u>137.307,76</u>          |
| Residui dell'esercizio 2003  | 1.795.690,36               | Residui dell'esercizio 2003   | 2.852.953,52               |
| <b>TOTALE RESIDUI ATTIVI</b> | <b><u>2.596.708,04</u></b> | <b>TOTALE RESIDUI PASSIVI</b> | <b><u>2.990.261,28</u></b> |

Le voci piu' salienti dei residui attivi sono costituite da crediti verso lo Stato e verso altri Enti per residui di contributi relativi a progetti e programmi pluriennali o finanziamenti in C/Capitale.

I residui passivi sono costituiti dal pagamento di alcune parcelle e prestazioni professionali, ancora non perfezionate; dal pagamento dei contributi previdenziali, ancora non comunicati; e da impegni per acquisti di beni di consumo e servizi per i quali si attendono le relative fatture, nonché, quale quota più consistente degli stessi, dallo stanziamento della somma per i lavori di ristrutturazione della Azienda.

Dimostrazione consistenza fondo cassa al 31/12/2003

Alla chiusura dell'esercizio finanziario 2003 e' stato determinato un avanzo di cassa di € 1.187.900,37 con un aumento rispetto a quello riportato al 31/12/2002 di 490.497,73, a seguito di fondi per interventi strutturali.

|                     |                               |               |
|---------------------|-------------------------------|---------------|
|                     | Avanzo di cassa all'1/1/2003  | 697.402,64    |
| riscossioni +       |                               |               |
| in conto competenza | 2.431.668,94                  |               |
| in conto residui    | 763.678,06                    | 3.195.347,00  |
| pagamenti -         |                               |               |
| in conto competenza | -1.506.745,36                 |               |
| in conto residui    | -1.198.103,91                 | -2.704.849,27 |
|                     | Avanzo di cassa al 31/12/2003 | 1.187.900,37  |

L'avanzo di cassa è pari all'importo comunicato dal Tesoriere Cassiere dell'Istituto: Cassa di Risparmio di Genova-Imperia in data 31/12/03 e al saldo riportato dalla Banca di Italia.

Dimostrazione della situazione finanziaria al 31/12/2003

|                                  |               |
|----------------------------------|---------------|
| Totale entrate accertate         | 4.227.359,30  |
| Totale uscite impegnate          | -4.359.698,88 |
| Avanzo finanziario al 31/12/2003 | -132.339,58   |

Situazione Amministrativa

Nel prospetto della situazione amministrativa è posto in evidenza il risultato di amministrazione cui è pervenuta la gestione dell'Istituto e che corrisponde ad un avanzo di amministrazione di 794.347,13 determinato dalla somma algebrica dei valori patrimoniali aventi carattere esclusivamente finanziario, vale a dire riscossioni e pagamenti effettuati e residui attivi e passivi alla fine dell'esercizio.

Dimostrazione dell'avanzo di amministrazione.

Alla chiusura dell'esercizio finanziario 2003 l'avanzo di amministrazione è risultato essere di € 794.347,13 come appresso specificato:

|                   |   |                   |
|-------------------|---|-------------------|
| Residui attivi +  | Avanzo cassa al 31/12/2003              | 1.187.900,37      |
| anni precedenti   | 801.017,68                              |                   |
| Esercizio 2003    | <u>1.795.690,36</u>                     | 2.596.708,04      |
| Residui passivi - |   |                   |
| anni precedenti   | 137.307,76                              |                   |
| Esercizio 2003    | <u>2.852.953,52</u>                     | -2.990.261,28     |
|                   | Avanzo di amministrazione al 31/12/2003 | <u>794.347,13</u> |

Infatti, nel corso dell'anno si sono verificate variazioni in meno nella gestione dei residui attivi e passivi che hanno modificato di conseguenza l'avanzo di amministrazione al 31/12/2003

Dimostrazione

|   |                   |
|---|-------------------|
| Avanzo di amministrazione al 31.12.2002             | 929.123,59        |
| minori accertamenti residui passivi +               | 2.264,32          |
| minori accertamenti residui attivi -                | -4.701,20         |
| maggiori accertamenti residui attivi                | 0,00              |
| maggiori accertamenti residui passivi               | <u>0,00</u>       |
| Avanzo di amministrazione al 31/12/2002 rettificato | 926.686,71        |
| Avanzo finanziario di competenza 2003               | -132.339,58       |
| Avanzo di amministrazione al 31/12/2003             | <u>794.347,13</u> |

Ma in effetti il reale avanzo d'amministrazione dell'esercizio 2003 ha registrato una consistenza alquanto inferiore alla suddetta cifra, in quanto, in esecuzione della circolare MAF n.60 del 13.10.90, in esso è stata fatta confluire anche la minore spesa degli stanziamenti dei progetti e dei programmi pluriennali, che vincolata per ogni singolo programma o progetto, verrà a ricostituire le relative singole poste nella competenza dell'esercizio 2004; Strutturalmente l'avanzo di amministrazione conseguito nell'esercizio 2003, secondo la natura dei finanziamenti, sia ordinaria che straordinaria, e per i vari progetti o programmi pluriennali ancora vigenti per l'esercizio 2004, si compone di:

|  |          |                   |
|--|----------|-------------------|
| 1) Regione Liguria Programma 5 b)          | 49       | 10.151,30         |
| 2) Certificazione nuove varietà vegetali   | 50       | 6.949,78          |
| 3) Progetto P.O.P.                         | 51       | 0,00              |
| 4) Regione Liguria "Progetti dimostrativi" | 52       | 23.600,21         |
| 5) Programma fronde Regione Toscana        | 54       | 537,68            |
| 6) Progetto finalizzato Floricoltura       | 55       | 30.762,88         |
| 7) Progetto C.N.R.                         | 56       | 0,00              |
| 8) Progetto MiPAF SOP Palermo.             | 57       | 129.259,78        |
| 9) Progetto Anemone                        | 65       | 45.168,97         |
| 10) Progetto Biotecnologie                 | 66       | 962,11            |
| 11) Progetto CNR 2002                      | 67       | 283,42            |
| 12) Progetti dimostrativi 2002             | 68       | 88.144,28         |
| 13) Regione Liguria "Supporto Fioricolo"   | 83       | 14.719,43         |
| 14) MURST-MiPAF "germoplasma ort."         | 399      | 25.846,65         |
| 15) CEE Progetto Contento Trade            | 3.601    | 6.480,40          |
|  |          | <u>382.866,89</u> |
| Assegni di ricerca                         | 1 05 001 | 109.577,44        |
| Vendita ex Oliveto                         | 2 11 004 | 199.767,22        |
| Avanzo vincolato MiPAF                     |          | 39.400,00         |
| Avanzo Ordinario effettivo                 |          | 62.735,58         |
|  |          | <u>794.347,13</u> |

Pertanto il suddetto avanzo di amministrazione, contabilmente risultante per la somma di € 794.347,13 decurtato dal totale delle suddette somme dei progetti pluriennali, dei fondi particolari viene a determinare il reale avanzo di amministrazione che è risultato in effetti di € 62.735,58.-

Rendiconto patrimoniale

In esso sono poste in evidenza le variazioni che la consistenza patrimoniale ha registrato nel corso dell'anno 2003 e quindi i valori finali di tutti gli elementi che compongono il patrimonio.

Il rendiconto patrimoniale si compone di due parti :

- 1) situazione patrimoniale
- 2) conto economico

Situazione patrimoniale

La gestione patrimoniale dell'esercizio 2003 ha portato ai seguenti risultati con una consistenza netta al 31/12/2003 di € 6.905.702,28

|           | Consistenza al<br>01/01/2002 | Variazioni<br>in più | in meno     | Consistenza al<br>31/12/2002 |
|-----------|------------------------------|----------------------|-------------|------------------------------|
| Attività  | 7.871.117,65                 | 2.495.818,16         | -18.812,27  | 10.348.123,54                |
| Passività | 1.875.837,35                 | 1.655.887,18         | -89.303,27  | 3.442.421,26                 |
| Netto     | 5.995.280,30                 | 4.151.705,34         | -108.115,54 | 6.905.702,28                 |

Il patrimonio netto ha registrato una variazione di Euro : 910.421,98 dovuta alle variazioni delle attività patrimoniali permanenti e finanziarie.

|                                       |   |  |
|---------------------------------------|---|--|
| L'avanzo economico di € 910.421,98    | trova riscontro nelle seguenti risultanze : |  |
| Entrate correnti accertate            | 1.707.643,48                                | Uscite correnti impegnate                                |
| 1.707.643,48                          |   | 1.676.196,57   |
| Variazioni patrimoniali straordinarie | 0   | Ammortamenti e deperimenti                               |
| 0                                     |   | 3.301,89   |
| Sopravvenienze attive                 | 0   | Svalutazione e deprezzamenti                             |
| 0                                     |   | 0,00   |
| acquisizioni patrimoniali             | 976.410,59                                  | eliminazione beni da ammortizzare                        |
| passaggio di categoria                | 0,00  | 2.318,73   |
| Polizza T.F.R. operai                 | 14.894,80                                   | Fondo indennita' di anzianità                            |
| 14.894,80                             |   | 14.894,80  |
| Insussistenze passive                 | 0,00  | Prelevamento polizza assicurativa TFR                    |
| 0,00                                  |   | 0,00   |
| minori residui passivi                | 2.264,32                                    | Variazioni patrimoniali straordinarie                    |
| minori ammortamenti                   | 74.408,47                                   | 0,00   |
| variazione neg. fondo T.F.R.          | 0,00  | Eccedenza degli impegni sugli accertamenti in C/Capitale |
| 0,00                                  |   | 163.786,49   |
|                                       |   | Minori residui attivi                                    |
|                                       |   | 4.701,20   |
|                                       |   | Errato doppio carico bene                                |
|                                       |   | 0,00   |
| Totale Generale                       | 2.775.621,66                                | Totale Generale  |
| 2.775.621,66                          |   | 1.865.199,68   |
| Disavanzo economico                   |   | Avanzo economico   |
|                                       |   | 910.421,98   |
| Totale a pareggio                     | 2.775.621,66                                | Totale a pareggio  |
| 2.775.621,66                          |   | 2.775.621,66   |

L'importo dell'Eccedenza degli impegni sugli accertamenti in C/C Capitale è stato di Euro 163.786,49 determinato dalle spese in C/Capitale Tit II Cat.11 e 12 pari a 2.431.187,27 (2.072.212,98 + 358.974,29) a cui aggiungere Euro 73.799,66 cioè la quota per il pagamento del T.F.R. per gli O.T.D. e O.T.I.; essendosi verificati accertamenti in C/Capitale nei Titoli 4 e 5 di 2.341.200,44.

Nell'esercizio 2003 le immobilizzazioni tecniche e i terreni dell'Istituto hanno subito una variazione a seguito di acquisti di attrezzature e libri. Alla fine dell'anno, come si evince analiticamente dai relativi prospetti allegati al consuntivo, viene sinteticamente descritta la consistenza dei beni immobili e mobili dell'Istituto:

| Categorie | Valore al<br>31.12.02 | Carico<br>effettivo | Scarico<br>effettivo | Valore al<br>31.12.03 |
|-----------|-----------------------|---------------------|----------------------|-----------------------|
| 1         | 262.826,69            | 13.281,97           | 0,00                 | 276.108,66            |
| 2         | 267.925,60            | 24.623,27           | 0,00                 | 292.548,87            |
| 3         | 491.069,02            | 1.049,03            | 1.044,79             | 491.073,26            |
| 4         | 3.146.817,73          | 345.757,96          | 1.273,94             | 3.491.301,75          |
| 5         | 0,00                  | 0,00                | 0,00                 | 0,00                  |
| 6         | 59.477,67             | 0,00                | 0,00                 | 59.477,67             |
| 7         | 1.010.924,41          | 591.698,36          | 0,00                 | 1.602.622,77          |
|           | 5.239.041,12          | 976.410,59          | 2.318,73             | 6.213.132,98          |

Sono state inoltre regolarmente determinate, secondo quanto dettato dalla circolare n.16 del 29 gennaio 1990 del Ministero dell'Agricoltura e Foreste, le quote di ammortamento dei beni mobili e immobili per un totale di 101.777,83, le quali hanno subito un decremento rispetto all'anno precedente di € 71.106,58.

Il Commissario  
(Elambi Moreno)



PAGINA BIANCA



**RELAZIONE  
DEL COLLEGIO SINDACALE**

PAGINA BIANCA

# ISTITUTO SPERIMENTALE PER LA FLORICOLTURA

## SANREMO

Ente di diritto pubblico vigilato dal Ministero delle Politiche Agricole - D.P.R. 23-11-67 n. 1318  
Codice Fiscale N. 81005090089

### N. 208 – RELAZIONE SUL CONTO CONSUNTIVO ANNO 2003

In Sanremo, nei giorni 18 e 19 Marzo 2004 i sottoscritti Revisori dei Conti Dott. Mario de Angelis, presidente e la Dott.ssa Angela Amaturò, componente, esprimono il proprio motivato parere in ordine all'approvazione del conto consuntivo della gestione finanziaria e patrimoniale 2003 dell'Istituto Sperimentale per la Floricoltura.

Si precisa al riguardo che sono stati visionati con il predetto elaborato anche i vari prospetti che illustrano taluni aspetti di cui si riferisce in seguito.

In particolare il Collegio ha in via preliminare accertato la concordanza delle somme indicate sui vari documenti con i dati riassuntivi delle scritture contabili in uso da parte dell'Istituto, e ciò in termini di competenza e di cassa, nonché dei residui pregressi ed ha proceduto, inoltre, con il metodo del campionamento alla verifica di singole operazioni contabili effettuate nel decorso esercizio finanziario.

Si è presa visione, altresì, della relazione commissariale n. 50 del 26.Gennaio 2004 al conto consuntivo all'esame che, riassumendo gli essenziali dati contabili, espone in maniera esauriente le risultanze della gestione dell'Istituto.

Ciò premesso, si da conferma di quanto risulta sul piano computistico delle seguenti cifre contabili, rinviando, per una più analitica illustrazione dei dati gestionali, alla predetta relazione commissariale.

#### ENTRATE

|   |                |
|---|----------------|
| Previsione definitiva<br>(comprensiva dell'avanzo<br>di amministrazione 2002) | € 5.152.273,90 |
| Accertamenti  | € 4.227.359,30 |

#### USCITE

|                       |                |
|-----------------------|----------------|
| Previsione definitiva | € 5.152.273,90 |
| Impegni               | € 4.359.698,88 |

## ISTITUTO SPERIMENTALE PER LA FLORICOLTURA - SANREMO

**SITUAZIONE DEI RESIDUI AL 31.12.2000**

|                             |    |                |
|-----------------------------|----|----------------|
| Attivi all'01.01.2003       |    | € 1.569.396,94 |
| Riaccertamenti              | -- | € 4.701,20     |
|                             |    | -----          |
|                             |    | € 1.564.695,74 |
| Riscossi nel 2003           | -- | € 763.678,06   |
|                             |    | -----          |
| Residui dell'esercizio 2003 |    | € 801.017,68   |
|                             |    | € 1.795.690,36 |
|                             |    | -----          |
| Totale residui attivi       |    | € 2.596.708,04 |
| <br>                        |    |                |
| Passivi all'01.01.2003      |    | € 1.337.675,99 |
| Riaccertamenti              | -- | € 2.264,32     |
|                             |    | -----          |
|                             |    | € 1.335.411,67 |
| pagati nel 2003             | -- | € 1.198.103,91 |
|                             |    | -----          |
| rimasti da pagare           |    | € 137.307,76   |
| residui dell'esercizio 2003 | +  | € 2.852.953,52 |
|                             |    | -----          |
| Totale residui passivi      |    | € 2.990.261,28 |

**SITUAZIONE DI CASSA**

|                               |                |                   |
|-------------------------------|----------------|-------------------|
| avanzo all'01.01.2003         |                | € 697.402,64      |
| - riscossioni in c/c          | € 2.431.668,94 |                   |
| - riscossioni in c/r          | € 763.678,06   |                   |
|                               | -----          |                   |
|                               |                | € 3.195.347,00    |
| - pagamenti in c/c            | € 1.506.745,36 |                   |
| - pagamenti in c/r            | € 1.198.103,91 |                   |
|                               |                | -- € 2.704.849,27 |
|                               |                | -----             |
| Avanzo di cassa al 31.12.2003 |                | € 1.187.900,37    |

Il citato avanzo di cassa, risultante dalle scritture contabili tenute dall'Istituto, corrisponde al dato riassuntivo evidenziato nell'estratto conto predisposto al 31.12.2003 dalla Cassa di Risparmio di Genova e Imperia.



**ISTITUTO SPERIMENTALE PER LA FLORICOLTURA - SANREMO**

La situazione a fine esercizio 2003 della contabilità speciale tenuta presso la Sezione di Tesoreria provinciale dello Stato di Imperia, presenta una giacenza di € 1.387.309,36, con una differenza rispetto a quella evidenziata nelle scritture contabili dell'Istituto di € 199.408,99 per effetto della mancata contabilizzazione da parte dell'Istituto di un contributo ministeriale per un contratto di ricerca per € 199.310,83 e della mancata contabilizzazione da parte della Banca d'Italia di ordinativo di pagamento per l'importo di € 98,11. L'ulteriore differenza di € 0,05 verrà regolarizzata contabilmente nel corso dell'anno 2004 allorquando si accerterà con precisione il motivo di tale modesta differenza.

Per quanto attiene alle somme da accantonare per T.F.R. si rammenta che, per una più proficua gestione delle somme da riservare a tale titolo, nell'esercizio 1997 si è provveduto a stipulare una apposita polizza assicurativa.

Tra le attività e passività della situazione patrimoniale alla data del 31.12.2003 è esposto l'uguale importo di € 350.382,15 che è pari al capitale maturato alla data del 24.11.2003 in caso di riscatto speciale comunicato dalle Assicurazioni Generali sulla base del rendimento riconosciuto nel corso dell'anno 2003 sulla citata polizza assicurativa.

**AVANZO DI AMMINISTRAZIONE**

La gestione di pura competenza dell'anno 2003 ha determinato a fine esercizio un avanzo finanziario di € 132.339,58.

Alla chiusura dell'esercizio l'avanzo di amministrazione ammonta in termini contabili a € 794.347,73 così determinato:

|                               |                |
|-------------------------------|----------------|
| avanzo di cassa al 31.12.2003 | € 1.187.900,37 |
| + residui attivi              | € 2.596.708,04 |
| - residui passivi             | € 2.990.261,28 |
|                               | -----          |
|                               | € 794.347,13   |

## ISTITUTO SPERIMENTALE PER LA FLORICOLTURA — SANREMO

L'avanzo ordinario effettivo risulta di € 62.735,58 in quanto in relazione alle disposizioni impartite dal MiPAF con la circolare n. 60 del 13.10.1990, l'Istituto ha provveduto a far confluire nell'avanzo di amministrazione tutte le somme non formalmente impegnate nel corso dell'anno 2003 (in conto competenza ed in conto residui) ammontanti a complessivi € 692.211,55 riferentesi ai contributi concessi per l'espletamento di progetti o programmi finalizzati a carattere pluriennale, nonché ad assegni di ricerca. Al riguardo si rammenta che le variazioni alle dotazioni di competenza e di cassa, apportate nell'anno 2002 in adempimento alla nota misura di contenimento della spesa pubblica (D.M. Economia e Finanze del 29.11.2002), hanno determinato a fine esercizio 2002 uno sbilancio di competenza pari a € 39.400,00 tale importo è stato contabilizzato anche in sede consuntiva 2003 come avanzo di amministrazione vincolato.

La sopraindicata complessiva somma di € 754.947,13 verrà reimputata ai corrispondenti capitoli di spesa nella competenza dell'esercizio 2004, mentre l'importo di € 39.400,00 resterà ancora vincolato in attesa delle determinazioni del Ministero dell'Economia e delle Finanze.

**SITUAZIONE PATRIMONIALE**

La situazione patrimoniale che all'inizio dell'esercizio presentava una consistenza di € 5.995.280,30 per effetto della gestione dell'esercizio 2003 si è attestata al 31.12.2003 a € 6.905.702,28 registrando pertanto un incremento netto di € 910.421,98 che corrisponde all'avanzo riportato nel conto economico dell'esercizio.

La consistenza patrimoniale concorda con le cifre riportate nei singoli registri inventariali; le variazioni patrimoniali verificatesi nel 2003 sono, qui di seguito, riportate sinteticamente:

|          |                                    |    |              |
|----------|------------------------------------|----|--------------|
| Cat. I   | - Mobili ed arredi                 | +  | € 13.281,97  |
| Cat. II  | - Libri e pubblicazioni            |    | € 24.623,27  |
| Cat. III | - Materiale scientifico            | +  | € 4,24       |
| Cat. IV  | - Attrezzature tecniche e impianti | +  | € 344.484,02 |
| Cat. V   | - Piante e semi                    | -- | € -----      |
| Cat. VI  | - Automezzi                        | +  | € -----      |
| Cat. VII | - Terreni                          | +  | € 591.698,36 |


Si precisa che le esposte risultanze patrimoniali sono state determinate da incrementi complessivi di € 976.410,59 e discarichi per € 2.318,73.

Si attesta, inoltre, che risultano accertati in modo esatto gli ammortamenti secondo i criteri stabiliti dalla circolare del Ministero delle Politiche Agricole e Forestali n.16 del 29.01.1990 per un importo di € 101.774,83 riportato come contropartita al passivo patrimoniale.


## ISTITUTO SPERIMENTALE PER LA FLORICOLTURA — SANREMO

In relazione a quanto sopra considerato e con riferimento alle ordinarie verifiche svolte nel corso del medesimo anno, si esprime il proprio assenso in ordine all'approvazione del rendiconto finanziario e patrimoniale afferente l'esercizio 2003.

Il Presidente      Dott. Mario de Angelis



Il Componente    Dott.ssa Angela Amaturò



PAGINA BIANCA



**STRALCIO DELIBERA COMMISSARIALE DI APPROVAZIONE**

PAGINA BIANCA

# ISTITUTO SPERIMENTALE PER LA FLORICOLTURA S A N R E M O

Ente di diritto pubblico vigilato dal Ministero delle Politiche Agricole - D.P.R. 23-11-67 n. 1318  
Codice Fiscale N. 81005090089

## DELIBERA COMMISSARIALE N° 184 DEL 19 MARZO 2004

**OGGETTO:** Approvazione Bilancio Consuntivo anno 2003

L'anno 2004, il giorno 19 del mese di Marzo, nella Sede dell'Istituto Sperimentale per la Floricoltura di Sanremo, C.so Inglese 508, il Commissario dell'Istituto, BAMBI Moreno,

**VISTO** il D.M. 523 del 04.04.1998 con cui viene commissariata la gestione ordinaria e straordinaria dell'Istituto;

**VISTA** la relazione Commissariale n. 50 del 26.01.2004, relativa alla proposta di approvazione del Bilancio consuntivo 2003;

**VISTA** la relazione del Collegio dei Revisori dei Conti n. 208 del 19.03.2004 con la quale viene approvato il bilancio proposto;

### DELIBERA

di approvare il Bilancio Consuntivo per il 2003, in attuazione del D.P.R. 1318 del 27.11.1967, nonché ai sensi del D.P.R. 696 del 18.12.1979, riportato sinteticamente nel seguente riepilogo:

#### ENTRATE

|   |                          |              |                          |
|---|--------------------------|--------------|--------------------------|
| - Avanzo di cassa iniziale                      | Euro                     | 697.402,64   |                          |
| - Entrate derivanti da trasferimenti correnti   | “                        | 1.700.292,78 |                          |
| - Altre entrate                                 | “                        | 7.350,70     |                          |
| - Entrate per alienazione e riscossione crediti | “                        | 00           |                          |
| - Entrate derivanti da trasferimenti in c/cap.  | “                        | 2.341.200,44 |                          |
| - Partite di giro                               | “                        | 178.515,38   |                          |
|   |                          | -----        |                          |
|   | Totale entrate accertate |              | Euro 4.924.761,94        |
| - Residui anni precedenti riaccertati           |                          |              | “ 1.564.695,74           |
|   |                          |              | -----                    |
|   | <b>TOTALE ENTRATE</b>    |              | <b>Euro 6.489.457,68</b> |

## ISTITUTO SPERIMENTALE PER LA FLORICOLTURA – SANREMO

USCITE

|                                       |      |                         |                   |
|---------------------------------------|------|-------------------------|-------------------|
| - Spese correnti                      | Euro | 1.676.196,57            |                   |
| - Spese in conto capitale             | “    | 2.504.986,93            |                   |
| - Partite di giro                     | “    | 178.515,38              |                   |
|                                       |      | -----                   |                   |
|                                       |      | Totale uscite impegnate | Euro 4.359.698,88 |
| - Residui anni precedenti riaccertati | “    |                         | 1.335.411,67      |
|                                       |      |                         | -----             |
|                                       |      | TOTALE USCITE           | Euro 5.695.110,55 |
|                                       |      |                         |                   |
| - Avanzo di amministrazione           | “    |                         | 794.347,13        |
|                                       |      |                         | -----             |
|                                       |      | Totale a pareggio       | Euro 6.489.457,68 |

La gestione di cassa si chiude nel 2003 con un avanzo di cassa di Euro 1.187.90,37 ed un avanzo di amministrazione di Euro 794.347,13.

In effetti il reale avanzo di amministrazione della gestione ordinaria 2003 è risultato di Euro 62.735,58, in quanto la differenza di Euro 731.611,55 attiene alla minore spesa degli stanziamenti dei progetti e programmi pluriennali e all'avanzo vincolato per legge.

Il Patrimonio ha subito incrementi dovuti all'acquisto di attrezzature tecnico-scientifiche destinate alla Sede ed alle Sezioni Operative Periferiche, pertanto il Patrimonio dell'Istituto alla fine dell'anno 2003 è così costituito:

ATTIVITA'

|                           |        |                    |
|---------------------------|--------|--------------------|
| Disponibilità liquide     | Euro   | 1.187.900,37       |
| Residui attivi            | “      | 2.596.708,04       |
| Depositi cauzionali       | “      | -----              |
| Investimenti              | “      | 350.382,15         |
| Immobili                  | “      | 5.093.924,52       |
| Immobilizzazioni tecniche | “      | 1.119.208,46       |
|                           |        | -----              |
|                           | Totale | Euro 10.348.123,54 |

## ISTITUTO SPERIMENTALE PER LA FLORICOLTURA – SANREMO

PASSIVITA'

|  |                    |
|--|--------------------|
| Anticipazioni tesoriere                        | -----              |
| Residui passivi                                | Euro 2.990.261,28  |
| Fondo liquidazione inden.anzian.personale      | “ 350.382,15       |
| Poste rettificate dell'attivo                  | “ 101.777,83       |
|  | -----              |
| Totale   | “ 3.442.421,26     |
| Consistenza netta                              | “ 5.995.280,30     |
|  | -----              |
|  | Euro 9.437.701,56  |
| Incremento netto patrimoniale relativo al 2003 | “ 910.421,98       |
|  | -----              |
| Totale a pareggio                              | Euro 10.348.123,54 |

La presente Delibera, con gli allegati di rito, sarà inviata al Ministero vigilante per la necessaria approvazione.

Sanremo li, 19 Marzo 2004

Il Commissario  
( On. BAMBI Moreno )

PAGINA BIANCA

**RELAZIONE ATTIVITA' SVOLTA**

PAGINA BIANCA



## RELAZIONE ANNUALE SULL'ATTIVITA' SVOLTA E SUI RISULTATI OTTENUTI NELL'ANNO 2003

### *Problematiche generali - Organizzazione*

La conoscenza dell'entità dei finanziamenti e la erogazione degli stessi sono arrivate a fine novembre del 2003, vi è stato un finanziamento aggiuntivo per l'attività ordinaria per oltre 400.000 euro che ha permesso di ripristinare le dotazioni dei laboratori e dell'azienda che erano state prosciugate dal lungo periodo di carenza di finanziamento.

I finanziamenti ottenuti nell'anno 2003 hanno coperto le spese di funzionamento, hanno tenuto conto della richiesta finanziaria legata alla programmazione, anche se con notevole ritardo.

Nel 2003 l'attività straordinaria di ricerca e dimostrativa è stata molto ridotta è stato impostato il nuovo progetto finalizzato specifico per il settore floricolo; sono continuati i progetti del Ministero nel settore delle Biotecnologie e sulla conservazione del germoplasma, (come Unità Operativa). E' stato approvato un progetto interregionale ALCOTRA della CE sulle Salvia, la Dottoressa B. Buffoni è il coordinatore del progetto europeo, inizierà con il prossimo anno.

Nel corso del 2003 si sono conclusi i primi due lotti dei lavori di sistemazione dei terreni della sede di Sanremo, si è inviato il progetto per il trasferimento dei laboratori dal seminterrato di corso Inglesi, in nuovi locali (secondo piano) nel fabbricato di recente costruzione nell'azienda. E' stato presentato il progetto definitivo del Patto Territoriale presentato dal Comune di Pescia, che interesserà la S.O.P. di Pescia con interventi per circa 1,5 milioni di euro, con raddoppio della superficie e miglioramento delle strutture.

### *Impostazione ed indirizzo delle linee di ricerca*

Le linee di ricerca dell'Istituto si sono mantenute indirizzate verso attività riguardanti la diversificazione del prodotto (colture alternative), la promozione di produzioni tipiche, il miglioramento della qualità del prodotto ( Ricerche sulla programmazione della produzione), la messa a punto di Tecnologie di produzione e la salvaguardia dell'ambiente (attività sul fuori suolo, interventi di lotta integrata).

Per quanto concerne l'attività ordinaria è stata impostata su tre direttrici che potrebbero sfociare nei prossimi anni in progetti finalizzati di più vasto raggio

L'attività rientra sempre nei tre grandi obiettivi identificati per il Piano Nazionale di Ricerca Agricola 1999-2002, che sono i seguenti:

### **A) Diversificazione e miglioramento qualitativo delle produzioni ornamentali**

Il continuo bisogno di novità nel settore ornamentale trova, in gran parte del germoplasma autoctono ed esotico poco noto, una importante fonte di variabilità utile allo sviluppo di prodotti nuovi, alternativi, di interesse economico. Il settore ornamentale trova oggi nell'esigenza di diversificazione e valorizzazione di nuove specie, una delle più importanti strategie per competere sui mercati internazionali. Nel Florovivaismo l'utilizzo del prodotto nuovo ed originale, si è trasformato sempre più, da fenomeno occasionale a fenomeno di tendenza e caratterizzato cioè da domanda costante. Su tutti questi prodotti vi è la necessità di ottenere produzioni continue nell'arco dell'anno, di qualità costante ed elevata, e con una durata "post raccolta" maggiore. Gli obiettivi del progetto si possono riassumere nei seguenti punti:

- Valorizzazione di nuovo germoplasma a fini ornamentali, paesaggistici ed ecologici.
- Raccolta e conservazione delle risorse genetiche, loro caratterizzazione.
- Messa a punto di tecniche di regolazione della crescita in piante ornamentali.
- Protocolli di coltivazione su specie ornamentali tradizionali ed innovative.
- Miglioramento della qualità post-raccolta su specie ornamentali mediante metodi avanzati.

### **B) Biotecnologie su specie ornamentali.**

Nuovi orizzonti nel settore del miglioramento delle specie ornamentali sono aperti dagli studi di biologia molecolare: colture cellulari, variabilità somaclonale, clonaggio di geni, regolazione ed espressione genica, controllo di vie metaboliche, controllo del differenziamento, identificazione ed utilizzazione di fonti di resistenza agli stress biotici ( interazione ospite-patogeno) ed abiotici (fattori ambientali avversi). Sono quindi comprese le seguenti tematiche di ricerca:

- Incremento dell'efficienza di propagazione in specie ornamentali
- Controllo genetico della fioritura e della riproduzione in specie ornamentali
- Metodi di identificazione di genotipi ai fini brevettuali

### C) Innovazione di tecnologie produttive per la diminuzione dell'impatto ambientale

Una attenzione sempre maggiore viene attribuita alla salvaguardia dell'ambiente, e di conseguenza si va affermando un nuovo criterio di qualità del processo produttivo. A riguardo, nel settore ornamentale è al momento efficace agire su due direttrici: la coltivazione fuori suolo e lotta integrata. La prima va estendendosi poiché offre possibilità di miglioramento dei risultati produttivi (qualità, quantità). Nell'ambiente confinato del fuori suolo è possibile una migliore utilizzazione dell'acqua dei fertilizzanti e dei fitofarmaci con relativo controllo delle dispersioni degli stessi nell'ambiente, sia nel caso venga adottato il ciclo chiuso, sia nel caso venga razionalizzata la distribuzione degli stessi nel ciclo aperto. Nel secondo caso patogeni e fitofagi possono essere oggi affrontati con principi attivi a bassa tossicità, talora di origine naturale o in ogni modo non riguardanti agli organici di sintesi, nonché con l'uso di iperparassiti. Protocolli comportanti minore tossicità per le specie animali e minore impatto ambientale possono essere messi a punto ed introdotti nella comune pratica produttiva. Le tematiche comprese sono:

- Razionalizzazione delle tecniche per colture fuori suolo
- Coltivazione di varietà di specie ornamentali resistenti alle malattie
- Ricerca di molecole di origine vegetale utilizzabili quali fitofarmaci a basso impatto ambientale
- Uso di limitatori naturali per il controllo di fitofagi e di patogeni fungini.

## SEZIONE OPERATIVA CENTRALE DI BIOLOGIA E DIFESA

L'anno 2003 è stato caratterizzato da una carente situazione finanziaria, che ha condizionato non poco tutta l'attività della Sezione. Esaurite nei primi mesi dell'anno le restanti risorse legate al vecchio programma finalizzato, sono soprattutto mancate quelle derivanti dal programma ordinario, giunte soltanto nel mese di novembre. In tali condizioni, sono state contenute al massimo le spese legate alle ricerche e non è stato possibile programmare missioni o partecipazioni ad importanti convegni. Si è cercato, nonostante tutto, di affrontare alcune parti delle tematiche di ricerca pianificate lo scorso anno e di produrre alcune pubblicazioni a carattere sperimentale e divulgativo.

Per quanto riguarda il personale, in mancanza di finanziamenti non si è potuto assumere a tempo determinato giovani collaboratori formati negli anni precedenti, il cui ruolo è diventato sempre più determinante all'interno della Sezione. Comunque, la dott.ssa Arato ha potuto frequentare la Sezione in seguito ad un contributo della ditta Isagro-Siapa per compiere una sperimentazione sull'efficacia del pyriproxifen, nuovo insetticida provato su piante di gerbera in vaso contro la mosca bianca. Durante l'estate, il dott. Francesco Galeotti, borsista dell'Istituto di Chimica Agraria dell'Università di Torino, è venuto a Sanremo per collaborare con il dott. Curir ad una comune ricerca. La sua presenza è durata complessivamente 4 settimane, ripartite in due separati momenti. La dott.ssa Antonella Aliotta, borsista proveniente dalla Sezione di Palermo, ha svolto per circa un mese un addestramento nel campo della patologia vegetale per apprendere fondamentali tecniche di laboratorio. Anche quest'anno il dott. Juan Sorribas, proveniente da Valencia, ha svolto tra ottobre e dicembre un tirocinio collegato ad una borsa concessagli dall'Universidad de Valladolid (Spagna). Nel settore della difesa ha approfondito vari aspetti, in particolare sulle principali malattie crittogamiche del garofano, sia consultando la specifica letteratura scientifica sia da un punto di vista pratico frequentando varie aziende. Ha condotto, inoltre, una prova sperimentale sul contenimento di *Erwinia carotovora* con acibenzolar-S-methyl in calla (*Zantedeschia aethiopica*).

Nel corso del 2003, i ricercatori della Sezione hanno partecipato con lavori o relazioni alle seguenti manifestazioni:

- La difesa biologica delle colture ornamentali, seminario svolto il 26/02/2003 presso la Fondazione Minoprio (dott. Pasini).
- Convegno AIPP: "Problemi fitopatologici emergenti e implicazioni per la difesa delle colture", tenutosi a Sanremo dal 27 al 29 novembre 2003 (dott. Sacco e dott. Pasini).

Il dott. Curir ha svolto a Roma, nei primi giorni di dicembre, un corso di aggiornamento sull'impiego dell'HPLC, e il p.agr. D'Aquila ha compiuto una visita tecnica in Sicilia, sia all'azienda dell'ISF sia a quella di un grosso coltivatore di Anthurium fuori suolo, per risolvere alcuni problemi fitopatologici.

**SEZIONE OPERATIVA CENTRALE DI MIGLIORAMENTO GENETICO**

L'attività della Sezione nell'anno 2003, causata dal ritardo del già scarso finanziamento del programma ordinario, reso disponibile solo in novembre, si è sviluppata nei primi 6 mesi dell'anno essenzialmente grazie al programma Finalizzato "Programmi e Tecnologie innovative su piante ornamentali con particolare riguardo alle aree del meridione", nel quale la Sezione coordina il Sottoprogetto "Germoplasma" a cui afferiscono tre ricerche:

- Germoplasma
- Miglioramento genetico del Limonium
- Controllo della biosintesi dell'etilene e senescenza

Nella scheda concernente il germoplasma, si è proseguita l'attività sia introducendo nuovi taxa sia valutando da un punto di vista agronomico e commerciale quelli raccolti l'anno precedente.

La ricerca sul miglioramento genetico del Limonium in questo sottoprogetto ha rispettato tutti gli obiettivi prefissati ed ha fornito eccellenti risultati, sia come attività di breeding tradizionale sia come trasformazione genetica, sia per quanto riguarda la caratterizzazione molecolare delle popolazioni di Limonium e degli ibridi interspecifici da noi ottenuti.

La ricerca sulla senescenza si è svolta secondo il programma previsto nei primi due anni finanziati ottenendo validi risultati già pubblicati su varie riviste.

Per quanto concerne il programma ordinario, proseguono nonostante gli scarsi finanziamenti, l'attività sulla scheda 3/01 (Uso di marcatori molecolari per studi comparativi del genoma in specie ornamentali) e 5/02 (Utilizzazione del gene *gfp* (green fluorescent protein) come marcatore molecolare di piante transgeniche). Riguardo questa ultima scheda, è opportuno rimarcare ancora una volta che sono state ottenute le prime specie trasformate con *gfp* (*Lisianthus*, *Limonium* e *Dimorphoteca*) ed aventi "fiori luminosi". Questo risultato originale ottenuto per la prima volta su scala mondiale, ha dato origine ad una pubblicazione su *Plant Science* ed a una importante ricaduta scientifica e mediatica: citazione su *Nature*, nonché su altre riviste internazionali (*Der Spiegel*, *Newsweek* etc.) I fiori "luminosi" sono anche stati presentati nel 2002 con incredibile successo in anteprima mondiale alla Biennale del fiore di Pescia dove sono stati visti da circa 30.000 visitatori.

Va rilevato che la Dr.ssa Bruna ha terminato nel luglio 2003 il suo contratto con la chiusura del programma Finalizzato. Tutto ciò ha fortemente influito sull'attività di ricerca della Sezione.

Nel Luglio del 2003, si è laureato a pieni voti in Biotecnologie Vegetali presso l'Università di Modena e Reggio Emilia, il Dr. Luca Braglia discutendo una tesi dal titolo "Trasformazione genetica di *Lilium longiflorum* mediata da *Agrobacterium tumefaciens*" svolta presso i laboratori della Sezione.

La Sezione di Miglioramento Genetico ha continuato la sua attività nel servizio "Certificazione nuove varietà di rosa e garofano" nonostante i finanziamenti della Regione Liguria non siano più pervenuti.

Il personale della Sezione nel corso del 2003 ha effettuato le seguenti missioni all'estero ed in Italia presentando oralmente i lavori che vengono riportati nell'elenco delle pubblicazioni:

Dr. T. Schiva - V International Symposium on New Floricultural Crops. Foz do Iguazu (Brasile) 26-30 agosto 2003. Membro della commissione scientifica, oratore invitato.

Dr. A. Mercuri - 21th International Symposium EUCARPIA "Classical versus Molecular Breeding of Ornamentals". Freising (Germania) 25-29 Agosto 2003.

Dr. T. Schiva, Dr. A. Mercuri - 50° Anniversario della S.O.I. "Il florovivaismo italiano: storia, arte, scienza, tecnologia". Bologna 11 settembre 2003.

**SEZIONE OPERATIVA CENTRALE DI PROPAGAZIONE**

Nel corso del 2003, l'attività della Sezione ha perseguito le seguenti linee di ricerca:

- approfondire a livello fisiologico e molecolare i processi di morfogenesi e differenziamento (embriogenesi somatica, organogenesi) delle piante al fine di rendere propagabili le specie recalcitranti;
- mettere a punto metodi di trasformazione genetica che permettano di ottenere piante transgeniche "marker free" e "pulite" ed approfondire le problematiche connesse con la sicurezza d'uso delle piante transgeniche;
- approfondire le conoscenze sulla biologia riproduttiva delle specie ornamentali per quanto riguarda in particolare l'induzione della fioritura, il determinismo degli organi floreali e la fertilità fiorale;
- introdurre e valorizzare germoplasma di specie ornamentali;
- conservare e valorizzare germoplasma orticolo.

E' stata continuata la linea di ricerca sulla valorizzazione di piante medicinali, con l'intento di offrire alle zone svantaggiate dell'entroterra possibili fonti di reddito. Le conoscenze acquisite hanno consentito di accedere a finanziamenti Interreg per la valorizzazione delle Salviae.

**SEZIONE OPERATIVA CENTRALE DI TECNICHE COLTURALI**

La Sezione è stata impegnata fino a luglio 2003 in attività afferenti al Programma Finalizzato in Floricoltura e sino a settembre in un programma "Supporti al settore floricolo" per la Regione Liguria. Già a partire dalla fine del primo semestre si sono verificate ristrettezze di risorse tali da condizionare fortemente la successiva capacità operativa della Sezione. Il finanziamento tardivo (novembre 2003) della attività ordinaria con chiusura della possibilità di spesa a fine dicembre ha poi consentito una modesta attività relativa alle ricerche approvate. E' stata vagliata senza successo per tutto l'anno la possibilità di attivare nuovi Programmi Dimostrativi o di un nuovo Programma Finalizzato o di dare origine comunque a nuove iniziative o proposte dettate se possibile dalle esigenze più immediate del mondo della produzione e dell'ambiente.

E' continuata l'attività di coordinamento per il sottoprogetto "Innovazione di processo" del Programma Finalizzato indirizzata alla elaborazione finale dei risultati (Dott. Farina).

Si è contribuito ad organizzare alcuni Convegni o manifestazioni a carattere divulgativo: Il Dr. Cervelli ha preso parte all'Organizzazione del Convegno Nazionale "Piante della macchia mediterranea: dagli usi tradizionali alle nuove opportunità agro-industriali", tenutosi a Sassari il 2 e 3 ottobre 2003, con presentazione di una relazione e tre poster. E' stata realizzata una Giornata "Porte Aperte" sui materiali ed i risultati dei programmi relativi alla valorizzazione di Germoplasma di *Limonium* e alla "Coltivazione di *Hebe* e *Leptospermum* in pien'aria" (Dott. Farina e Cervelli) - Luglio, Sanremo. Personale della Sezione ha partecipato anche a: "International Symposium on Managing Greenhouse Crops in Saline Environment" - 9-12 Luglio, Pisa (Dott. Farina e Dalla Guda), al Convegno "Giornate Tecniche S.O.I. : L'innovazione nel vivaismo orto-floro-frutticolo" - Taormina, 2-4 ottobre 2003 (Dott. Dalla Guda). In pressoché tutti i Convegni citati sono state presentati rapporti scientifici o tecnici. A Giugno i Dott. Farina e Dalla Guda hanno visitato alcune manifestazioni "Porte Aperte" organizzate in modo coordinato da ditte sementiere di rilevanza nazionale in Trentino.

Il Dott. Farina ha curato assieme al Dott. Mercuri (Sez. di Miglioramento Genetico) il mantenimento e l'aggiornamento delle pagine Web dell'Istituto sul nuovo dominio. Il Dr. Cervelli ha contribuito alla preparazione ed aggiornamento sul sito web dell'Istituto delle pagine relative al Gruppo di Lavoro SOI su "Germoplasma Mediterraneo", di cui è coordinatore. I Dott. Farina e Cervelli con il P.A. Paterniani si sono ancora occupati della installazione e manutenzione di una centralina meteorologica con relativo sistema di consultazione. Il Dr. Cervelli ha coordinato la stesura del libro su "*Ruscus (Danae racemosa)*: aspetti tecnici, statistici e commerciali" (112 pagine), cui hanno contribuito gran parte dei ricercatori dell'Istituto ed alcuni esperti esterni del settore.

Da un punto di vista sperimentale l'attività della Sez. di Tecniche Colturali ha riguardato:

- valorizzazione di nuove specie da reciso e da vaso (messa a punto di tecniche e protocolli in specie da fronda, *Limonium otolepis*, *Limonium gmelinii*, *Limonium perezii*, *Limonium ibridi originali*, *Hebe* e *Leptospermum*).
- messa a punto di tecniche di gestione idrica e nutrizionale in sistemi fuori suolo per il corretto allevamento della pianta, la razionalizzazione d'uso delle risorse e la salvaguardia dell'ambiente.
- razionalizzazione delle tecniche applicative fotoperiodiche (*Aster*, *Limonium*)
- gestione dell'architettura della pianta con metodi a basso impatto ambientale

Sono state inoltre mantenute in vita e, se possibile implementate, alcune collezioni di piante arbustive "ereditate" da precedenti attività di ricerca eseguendo su alcuni dei materiali vegetali osservazioni fenologiche essenziali.

**SEZIONE OPERATIVA PERIFERICA DI PESCIA**

Durante il 2003, la Sezione ha proseguito la propria attività lungo tre direttrici principali: Attività Ordinaria, Attività Straordinaria e Progetto Finalizzato (conclusosi nella prima metà del 2003).

L'Attività Ordinaria ha riguardato le tematiche tradizionali relative alla biologia delle bulbose (3/99), alle colture senza suolo (12/99) ed all'introduzione di nuove specie da fronda recisa (4/2000), oltre all'attività di miglioramento genetico mediante mutagenesi su *lisianthus* (6/2002), iniziata dal Dr. Burchi nella primavera 2002 a Sanremo e trasferita dalla fine di quello stesso anno a Pescaia.

La ricerca 3/99, è proseguita svolgendo un'attività di routine, che è consistita nel mantenimento del germoplasma costituito dagli ibridi di *Lilium* idonei alle condizioni ambientali italiane, selezionati e moltiplicati durante le precedenti fasi della ricerca.

La ricerca 12/99, riguardante la produzione fuori stagione di fiore reciso di Calla (*Zantedeschia aetiopica*) in coltivazione fuori suolo, ha visto svilupparsi la seconda parte della prova che prevedeva il confronto di quantità e qualità della produzione di piante allevate in substrato termicamente condizionato e non, rendendo completo il confronto di condizionamento termico. Obiettivo era quello di intervenire nel ciclo produttivo, spostando la fioritura verso epoche commercialmente più interessanti.

Per la ricerca 4/2000, riguardante l'introduzione di nuove specie da fronda recisa, nel corso del 2003 sono proseguite le osservazioni riguardanti le specie erbacee presenti. Sono andate a fioritura: *Chasmanthe aetiopica*,

*Symphandra hofmanii* e *Centaurea macrocephala*. Queste specie hanno evidenziato interessanti caratteristiche qualitative ed agronomiche, dimostrandosi adatte per poter essere allevate o come pianta da fiore reciso (la prima) o come specie da bordura (le altre due).

Riguardo alla ricerca 6/2002, l'attività era iniziata nella primavera 2002 presso la Sezione di Miglioramento Genetico di Sanremo, mentre dalla fine del 2002, in seguito al trasferimento del responsabile della ricerca alla Sezione di Pesca, è stata effettuata presso entrambi le Sezioni. I semi sottoposti a trattamenti mutageni con raggi gamma nel 2002 sono stati fatti germinare e le piantule sono state trapiantate in serra sia a Pesca che a Sanremo all'inizio della primavera 2003. Nel corso dell'estate sono stati effettuati i rilievi sulle piante fiorite (generazione M1) in seguito ai quali sono stati selezionati una settantina di individui interessanti che saranno portati avanti nella selezione.

L'Attività Straordinaria ha interessato la seconda parte di una ricerca: "Coltivazione fuori suolo a ciclo chiuso di *Lilium* ed *Iris* per fiore reciso, confronto tra differenti substrati e soluzioni nutritive", a finanziamento CNR e relativa al Progetto coordinato Agenzia 2000, dal titolo "Piante bulbose ornamentali: processi produttivi a basso impatto ambientale".

Si sono completate due ricerche facenti riferimento ad un finanziamento dell'ARSIA-Regione Toscana: "Incremento produttivo e valorizzazione commerciale delle Fronde Recise di interesse regionale" e "Riproduzione, conservazione e diffusione di alcune specie di *Orchidaceae* spontanee in Toscana".

Con l'ARSSA-Regione Calabria è proseguita la collaborazione sulla base di una convenzione per lo svolgimento di prove di ingrossamento di bulbi di *Lilium* nella zona della Sila, ad un'altezza di circa 1100 metri slm. Tale collaborazione ha visto svolgersi una prova di propagazione da scaglie ed ingrossamento bulbetti, che ha riguardato cinque differenti varietà commerciali di *Lilium*.

Il Progetto Finalizzato Floricoltura "Prodotti e tecnologie innovative in piante ornamentali con particolare riguardo alle aree del meridione", nel quale la Sezione è stata impegnata con quattro schede di ricerca, si è concluso nella prima metà del 2003 dopo un percorso lungo e travagliato durato sei anni, solo tre dei quali sono stati finanziati.

Il personale scientifico della Sezione ha partecipato costantemente alle attività della Società Orticola Italiana (di cui proprio quest'anno ricorreva il 50° Anniversario della fondazione, celebrato con diverse manifestazioni tecnico-scientifiche) nelle persone del Dr. Grassotti (Segretario Generale della S.O.I.) e del Dr. Burchi (Consiglio Direttivo della Sez. Floricoltura e Piante Ornamentali), oltre che a convegni scientifici di livello nazionale ed internazionale ed a diverse iniziative di tipo divulgativo.

## SEZIONE OPERATIVA PERIFERICA DI PALERMO

Nel corso del 2003, la Sezione Operativa Periferica di Palermo ha operato nelle attività sperimentali ordinarie e straordinarie in cui è coinvolta.

La Sezione, oltre all'azienda di Bagheria, la cui superficie è quasi totalmente adibita alla coltivazione sia in pien'aria che sotto apprestamenti protettivi, dispone sempre di quella Luparello (Palermo), in cui è mantenuta una collezione di fronde verdi e in cui verrà creata una banca del germoplasma vegetale autoctono mediante la concessione di un finanziamento, già approvato, da parte della Regione Siciliana (misura POR 1.12 "Sistemi integrati ad alta naturalità"). Le attività di laboratorio relative alle colture in vitro sono state numerose e hanno riguardato diverse specie da fronda (*Oreopanax*, *Iresine*, *Metrosideros*), mediterranee (*Limonium* spp., *Lygeum spartum*, *Lentisco*) e da fiore (*Anthurium*). Per quanto riguarda le ricerche inerenti il laboratorio di fitopatologia, è stata effettuata una prova, in collaborazione con il Dipartimento SENFIMIZO (Sez. Patologia vegetale e Microbiologia agraria) dell'Università di Palermo, sull'utilizzo di alcuni prodotti naturali alternativi nel contenimento di malattie fungine su Rosa allevata in fuori suolo.

Oltre alle attività sperimentali previste dalle schede di ricerca del Programma Ordinario, è stata conclusa quella afferente al Progetto Finalizzato in Floricoltura mentre, parallelamente, sono proseguite le collaborazioni con le Sezioni Operative dell'Assessorato Agricoltura e Foreste e con quelle dell'Ente Sviluppo Agricolo della Regione Siciliana. Sono state avviate, all'interno del Progetto Interregionale POR Sicilia Settore Floricolo e tramite la stipula di una convenzione con l'Assessorato, delle prove di allevamento in fuori suolo di cultivar di Rosa (in sacchi di coltura con perlite e fibra di cocco + perlite) e *Lisianthus* (in contenitori con fibra di cocco + perlite).

Sono stati presi contatti con il Comune di Bagheria, Assessorato all'Ambiente per la realizzazione del progetto di ricerca: Conservazione, risorse genetiche e biodiversità "Villa S. Cataldo" di Bagheria.

Sono proseguite le attività sperimentali, finanziate da aziende private, sulla moltiplicazione in vitro di alcune accessioni di *Limonium sinuatum* con particolari caratteristiche ornamentali e sullo studio dell'autoecologia di *Vetiveria zizanioides* utilizzata per il consolidamento di una scarpata.

È stata intrapresa una collaborazione con la Coldiretti di Milazzo (ME) per la costituzione di una associazione di produttori finalizzata alla coltivazione in loco di fronde verdi ornamentali, dove la Sezione attiverà un campo pilota per la valutazione delle nuove specie.

La SOP ha organizzato, in collaborazione con l'ESA, la CIA ed il Comune di Marsala, un incontro sul Florovivaismo marsalese (Marsala, 12-14 novembre).

La Sezione, oltre ad essere frequentata da tesisti e tirocinanti della Facoltà di Agraria dell'Università di Palermo, ha ospitato numerose scolaresche appartenenti a scuole elementari, medie e superiori della provincia di Palermo.

PAGINA BIANCA

**PROSPETTI VARIAZIONI CONSISTENZA PATRIMONIALE**

PAGINA BIANCA



Mod. 98 C.G.

AMMINISTRAZIONE : ISTITUTO SPERIMENTALE PER LA FLORICOLTURA

UFFICIO : UFFICIO DI SANREMO

IN : CORSO INGLESINI 508 - SANREMO

CODICE UFFICIO CONSEGnatARIO

ESERCIZIO FINANZIARIO 2003

# PROSPETTO

delle variazioni avvenute dal 01/01/2003 al 31/12/2003 nella consistenza dei beni mobili di proprietà dello Stato consegnati al Sig. MORENO BAMBI

CATEGORIA (1) Beni mobili

ISTITUTO SPERIMENTALE PER LA FLORICOLTURA DI SANREMO  
Esercizio finanziario 2003      Categoria :I

Mod. 98 C.G.  
Pagina 1

**PROSPETTO RIEPILOGATIVO**

| VARIAZIONI IN AUMENTO        |           |                  |           | VARIAZIONI IN DIMINUIZIONE    |           |             |          |
|------------------------------|-----------|------------------|-----------|-------------------------------|-----------|-------------|----------|
| Causale                      | Codice    | Valore           | Quantità  | Causale                       | Codice    | Valore      | Quantità |
| Acquisti in conto competenza | A10       | 1.184,85         | 13        | Vendite in conto competenza   | D10       | 0,00        | 0        |
| Acquisti in conto residui    | A20       | 12.097,12        | 56        | Vendite in conto residui      | D20       | 0,00        | 0        |
| Prodotti di lavorazione      | A30       | 0,00             | 0         | Impieghi di dotazione         | D30       | 0,00        | 0        |
| Passaggi da uffici diversi   | A40 + A41 | 0,00             | 0         | Passaggi ad uffici diversi    | D40 + D41 | 0,00        | 0        |
| Sopravvenienze               | A50       | 0,00             | 0         | Insussistenze                 | D50       | 0,00        | 0        |
| Rettificazioni               | A51       | 0,00             | 0         | Rettificazioni                | D51       | 0,00        | 0        |
| Rivalutazioni                | A52       | 0,00             | 0         | Svalutazioni                  | D52       | 0,00        | 0        |
| Donazioni                    | A53       | 0,00             | 0         | Cessioni gratuite autorizzate | D53       | 0,00        | 0        |
| Altre cause                  | A54       | 0,00             | 0         | Altre cause                   | D54       | 0,00        | 0        |
| <b>TOTALE</b>                |           | <b>13.281,97</b> | <b>69</b> | <b>TOTALE</b>                 |           | <b>0,00</b> | <b>0</b> |

**PROSPETTO RIASSUNTIVO**

| CONSISTENZA INIZIALE |            | TOTALE IN AUMENTO |           | TOTALE IN DIMINUIZIONE |      | CONSISTENZA FINALE |            |
|----------------------|------------|-------------------|-----------|------------------------|------|--------------------|------------|
| In valore            | 262.826,69 | In valore         | 13.281,97 | In valore              | 0,00 | In valore          | 276.108,66 |
| In quantità          | 1522       | In quantità       | 69        | In quantità            | 0    | In quantità        | 1591       |

Spazio riservato alla ragioneria riscontrante

|  |
|--|
| AREA OPERATIVA   |
| CODICE INSTRADAMENTO   |
| COD. RAG.:                      COD. AMM.:                      Progr. UFF.: |

## ISTITUTO SPERIMENTALE PER LA FLORICOLTURA DI SANREMO

14/01/2004

Pagina 1

**- Dati storici di Installazione -**

Data inizio scritture contabili meccanizzate: 01/01/1998 Categoria: Beni mobili

|   | Numero beni | Valore            |
|---|-------------|-------------------|
| Riporto inventario chiuso al : 31/12/1997 | 1177        | 149.825,82        |
| (dati in archivio) :                      | 1177        | 149.823,97        |
| (differenza) :                            | 0           | 1,85              |
| Riporto dati giornale dal : 01/01/1998    |             |                   |
| carico :                                  | 471         | 140.454,07        |
| scarico :                                 | 57          | 14.171,23         |
| <b>TOTALE RIEPILOGATIVO :</b>             | <b>1591</b> | <b>276.108,66</b> |
| Prossimo numero di inventario:            | 1649        |                   |

Mod. 98 C.G.

AMMINISTRAZIONE : ISTITUTO SPERIMENTALE PER LA FLORICOLTURA

UFFICIO : UFFICIO DI SANREMO

IN : CORSO INGLESII 508 - SANREMO

CODICE UFFICIO CONSEGnatARIO

ESERCIZIO FINANZIARIO 2003

# PROSPETTO

delle variazioni avvenute dal 01/01/2003 al 31/12/2003 nella consistenza dei beni mobili di proprietà dello Stato consegnati al Sig. MORENO BAMBI

CATEGORIA (II) Libri e pubblicazioni

ISTITUTO SPERIMENTALE PER LA FLORICOLTURA DI SANREMO

Mod. 98 C.G.

Esercizio finanziario 2003

Categoria :II

Pagina 1

**PROSPETTO RIEPILOGATIVO**

| VARIAZIONI IN AUMENTO        |           |                  |            | VARIAZIONI IN DIMINUZIONE     |           |             |          |
|------------------------------|-----------|------------------|------------|-------------------------------|-----------|-------------|----------|
| Causale                      | Codice    | Valore           | Quantità   | Causale                       | Codice    | Valore      | Quantità |
| Acquisti in conto competenza | A10       | 22.886,83        | 90         | Vendite in conto competenza   | D10       | 0,00        | 0        |
| Acquisti in conto residui    | A20       | 1.736,44         | 20         | Vendite in conto residui      | D20       | 0,00        | 0        |
| Prodotti di lavorazione      | A30       | 0,00             | 0          | Impieghi di dotazione         | D30       | 0,00        | 0        |
| Passaggi da uffici diversi   | A40 + A41 | 0,00             | 0          | Passaggi ad uffici diversi    | D40 + D41 | 0,00        | 0        |
| Sopravvenienze               | A50       | 0,00             | 0          | Insussistenze                 | D50       | 0,00        | 0        |
| Rettificazioni               | A51       | 0,00             | 0          | Rettificazioni                | D51       | 0,00        | 0        |
| Rivalutazioni                | A52       | 0,00             | 0          | Svalutazioni                  | D52       | 0,00        | 0        |
| Donazioni                    | A53       | 0,00             | 0          | Cessioni gratuite autorizzate | D53       | 0,00        | 0        |
| Altre cause                  | A54       | 0,00             | 0          | Altre cause                   | D54       | 0,00        | 0        |
| <b>TOTALE</b>                |           | <b>24.623,27</b> | <b>110</b> | <b>TOTALE</b>                 |           | <b>0,00</b> | <b>0</b> |

**PROSPETTO RIASSUNTIVO**

| CONSISTENZA INIZIALE |            | TOTALE IN AUMENTO |           | TOTALE IN DIMINUZIONE |      | CONSISTENZA FINALE |            |
|----------------------|------------|-------------------|-----------|-----------------------|------|--------------------|------------|
| In valore            | 267.925,60 | In valore         | 24.623,27 | In valore             | 0,00 | In valore          | 292.548,87 |
| In quantità          | 2988       | In quantità       | 110       | In quantità           | 0    | In quantità        | 3098       |

Spazio riservato alla ragioneria riscontrante

|                      |            |              |
|----------------------|------------|--------------|
| AREA OPERATIVA       |            |              |
| CODICE INSTRADAMENTO |            |              |
|                      |            |              |
| COD. RAG.:           | COD. AMM.: | PROGR. UFF.: |

## ISTITUTO SPERIMENTALE PER LA FLORICOLTURA DI SANREMO

14/01/2004

Pagina 1

**- Dati storici di Installazione -**Data inizio scritture contabili meccanizzate: 01/01/1998 Categoria: Libri e pubblicazioni

|   | Numero beni | Valore            |
|---|-------------|-------------------|
| Riporto inventario chiuso al : 31/12/1997 | 2471        | 165.616,37        |
| (dati in archivio) :                      | 2471        | 165.616,49        |
| (differenza) :                            | 0           | -0,12             |
| Riporto dati giornale dal : 01/01/1998    |             |                   |
| carico :                                  | 629         | 127.757,61        |
| scarico :                                 | 2           | 825,11            |
| <b>TOTALE RIEPILOGATIVO :</b>             | <b>3098</b> | <b>292.548,87</b> |
| Prossimo numero di inventario:            | 3101        |                   |

Mod. 98 C.G.

AMMINISTRAZIONE : ISTITUTO SPERIMENTALE PER LA FLORICOLTURA

UFFICIO : UFFICIO DI SANREMO

IN : CORSO INGLESII 508 - SANREMO

CODICE UFFICIO CONSEGnatARIO

ESERCIZIO FINANZIARIO 2003

# PROSPETTO

delle variazioni avvenute dal 01/01/2003 al 31/12/2003 nella consistenza dei beni mobili di proprietà dello Stato consegnati al Sig. MORENO BAMBI

CATEGORIA ( III ) Materiale scientifico

ISTITUTO SPERIMENTALE PER LA FLORICOLTURA DI SANREMO  
Esercizio finanziario 2003      Categoria :III

Mod. 98 C.G.

Pagina 1

**PROSPETTO RIEPILOGATIVO**

| VARIAZIONI IN AUMENTO        |           |                 |          | VARIAZIONI IN DIMINUZIONE     |           |                 |          |
|------------------------------|-----------|-----------------|----------|-------------------------------|-----------|-----------------|----------|
| Causale                      | Codice    | Valore          | Quantità | Causale                       | Codice    | Valore          | Quantità |
| Acquisti in conto competenza | A10       | 453,83          | 2        | Vendite in conto competenza   | D10       | 0,00            | 0        |
| Acquisti in conto residui    | A20       | 595,20          | 4        | Vendite in conto residui      | D20       | 0,00            | 0        |
| Prodotti di lavorazione      | A30       | 0,00            | 0        | Impieghi di dotazione         | D30       | 0,00            | 0        |
| Passaggi da uffici diversi   | A40 + A41 | 0,00            | 0        | Passaggi ad uffici diversi    | D40 + D41 | 0,00            | 0        |
| Sopravvenienze               | A50       | 0,00            | 0        | Insussistenze                 | D50       | 1.044,79        | 1        |
| Rettificazioni               | A51       | 0,00            | 0        | Rettificazioni                | D51       | 0,00            | 0        |
| Rivalutazioni                | A52       | 0,00            | 0        | Svalutazioni                  | D52       | 0,00            | 0        |
| Donazioni                    | A53       | 0,00            | 0        | Cessioni gratuite autorizzate | D53       | 0,00            | 0        |
| Altre cause                  | A54       | 0,00            | 0        | Altre cause                   | D54       | 0,00            | 0        |
| <b>TOTALE</b>                |           | <b>1.049,03</b> | <b>6</b> | <b>TOTALE</b>                 |           | <b>1.044,79</b> | <b>1</b> |

**PROSPETTO RIASSUNTIVO**

| CONSISTENZA INIZIALE |            | TOTALE IN AUMENTO |          | TOTALE IN DIMINUZIONE |          | CONSISTENZA FINALE |            |
|----------------------|------------|-------------------|----------|-----------------------|----------|--------------------|------------|
| In valore            | 491.069,02 | In valore         | 1.049,03 | In valore             | 1.044,79 | In valore          | 491.073,26 |
| In quantità          | 865        | In quantità       | 6        | In quantità           | 1        | In quantità        | 870        |

Spazio riservato alla ragioneria riscontrante

|                      |            |              |
|----------------------|------------|--------------|
| AREA OPERATIVA       |            |              |
| CODICE INSTRADAMENTO |            |              |
|                      |            |              |
| COD. RAG.:           | COD. AMM.: | PROGR. UFF.: |



## ISTITUTO SPERIMENTALE PER LA FLORICOLTURA DI SANREMO

14/01/2004

Pagina 1

**- Dati storici di Installazione -**Data inizio scritture contabili meccanizzate: 01/01/1998 Categoria: Materiale scientifico

|   | Numero beni | Valore            |
|---|-------------|-------------------|
| Riporto inventario chiuso al : 31/12/1997 | 739         | 230.161,03        |
| (dati in archivio) :                      | 739         | 230.160,24        |
| (differenza) :                            | 0           | 0,79              |
| Riporto dati giornale dal : 01/01/1998    |             |                   |
| carico :                                  | 162         | 263.070,59        |
| scarico :                                 | 31          | 2.158,36          |
| <b>TOTALE RIEPILOGATIVO :</b>             | <b>870</b>  | <b>491.073,26</b> |
| Prossimo numero di inventario:            | 902         |                   |

Mod. 98 C.G.

AMMINISTRAZIONE : ISTITUTO SPERIMENTALE PER LA FLORICOLTURA

UFFICIO : UFFICIO DI SANREMO

IN : CORSO INGLESÌ 508 - SANREMO

CODICE UFFICIO CONSEGnatARIO

ESERCIZIO FINANZIARIO 2003

# PROSPETTO

delle variazioni avvenute dal 01/01/2003 al 31/12/2003 nella consistenza dei beni mobili di proprietà dello Stato consegnati al Sig. MORENO BAMBI

CATEGORIA (IV) Beni ass. per fondi rustici

ISTITUTO SPERIMENTALE PER LA FLORICOLTURA DI SANREMO

Mod. 98 C.G.

Esercizio finanziario 2003

Categoria :IV

Pagina 1

**PROSPETTO RIEPILOGATIVO**

| VARIAZIONI IN AUMENTO        |           |                   |           | VARIAZIONI IN DIMINUZIONE     |           |                 |          |
|------------------------------|-----------|-------------------|-----------|-------------------------------|-----------|-----------------|----------|
| Causale                      | Codice    | Valore            | Quantità  | Causale                       | Codice    | Valore          | Quantità |
| Acquisti in conto competenza | A10       | 54.397,73         | 7         | Vendite in conto competenza   | D10       | 0,00            | 0        |
| Acquisti in conto residui    | A20       | 291.360,23        | 11        | Vendite in conto residui      | D20       | 0,00            | 0        |
| Prodotti di lavorazione      | A30       | 0,00              | 0         | Impieghi di dotazione         | D30       | 0,00            | 0        |
| Passaggi da uffici diversi   | A40 + A41 | 0,00              | 0         | Passaggi ad uffici diversi    | D40 + D41 | 0,00            | 0        |
| Sopravvenienze               | A50       | 0,00              | 0         | Insussistenze                 | D50       | 1.273,94        | 4        |
| Rettificazioni               | A51       | 0,00              | 0         | Rettificazioni                | D51       | 0,00            | 0        |
| Rivalutazioni                | A52       | 0,00              | 0         | Svalutazioni                  | D52       | 0,00            | 0        |
| Donazioni                    | A53       | 0,00              | 0         | Cessioni gratuite autorizzate | D53       | 0,00            | 0        |
| Altre cause                  | A54       | 0,00              | 0         | Altre cause                   | D54       | 0,00            | 0        |
| <b>TOTALE</b>                |           | <b>345.757,96</b> | <b>18</b> | <b>TOTALE</b>                 |           | <b>1.273,94</b> | <b>4</b> |

**PROSPETTO RIASSUNTIVO**

| CONSISTENZA INIZIALE |              | TOTALE IN AUMENTO |            | TOTALE IN DIMINUZIONE |          | CONSISTENZA FINALE |              |
|----------------------|--------------|-------------------|------------|-----------------------|----------|--------------------|--------------|
| In valore            | 3.146.817,73 | In valore         | 345.757,96 | In valore             | 1.273,94 | In valore          | 3.491.301,75 |
| In quantità          | 421          | In quantità       | 18         | In quantità           | 4        | In quantità        | 435          |

Spazio riservato alla ragioneria riscontrante

|                      |            |              |
|----------------------|------------|--------------|
| AREA OPERATIVA       |            |              |
| CODICE INSTRADAMENTO |            |              |
|                      |            |              |
| COD. RAG.:           | COD. AMM.: | PROGR. UFF.: |

## ISTITUTO SPERIMENTALE PER LA FLORICOLTURA DI SANREMO

14/01/2004

Pagina 1

**- Dati storici di Installazione -**

Data inizio scritture contabili meccanizzate: 01/01/1998 Categoria: Beni ass. per fondi rustici

|   | Numero beni | Valore              |
|---|-------------|---------------------|
| Riporto inventario chiuso al : 31/12/1997 | 368         | 2.847.658,05        |
| (dati in archivio) :                      | 368         | 2.847.657,59        |
| (differenza) :                            | 0           | 0,46                |
| Riporto dati giornale dal : 01/01/1998    |             |                     |
| carico :                                  | 108         | 723.237,78          |
| scarico :                                 | 41          | 79.594,08           |
| <b>TOTALE RIEPILOGATIVO :</b>             | <b>435</b>  | <b>3.491.301,75</b> |
| Prossimo numero di inventario:            | 477         |                     |

Mod. 98 C.G.

AMMINISTRAZIONE : ISTITUTO SPERIMENTALE PER LA FLORICOLTURA

UFFICIO : UFFICIO DI SANREMO

IN : CORSO INGLESII 508 - SANREMO

CODICE UFFICIO CONSEGnatARIO

ESERCIZIO FINANZIARIO 2003

# PROSPETTO

delle variazioni avvenute dal **01/01/2003** al **31/12/2003** nella consistenza dei beni mobili di proprietà dello Stato consegnati al Sig. MORENO BAMBI

**CATEGORIA (VI)** Automezzi, Veicoli, Natanti

ISTITUTO SPERIMENTALE PER LA FLORICOLTURA DI SANREMO

Mod. 98 C.G.

Esercizio finanziario 2003

Categoria :VI

Pagina 1

**PROSPETTO RIEPILOGATIVO**

| VARIAZIONI IN AUMENTO        |           |             |          | VARIAZIONI IN DIMINUZIONE     |           |             |          |
|------------------------------|-----------|-------------|----------|-------------------------------|-----------|-------------|----------|
| Causale                      | Codice    | Valore      | Quantità | Causale                       | Codice    | Valore      | Quantità |
| Acquisti in conto competenza | A10       | 0,00        | 0        | Vendite in conto competenza   | D10       | 0,00        | 0        |
| Acquisti in conto residui    | A20       | 0,00        | 0        | Vendite in conto residui      | D20       | 0,00        | 0        |
| Prodotti di lavorazione      | A30       | 0,00        | 0        | Impieghi di dotazione         | D30       | 0,00        | 0        |
| Passaggi da uffici diversi   | A40 + A41 | 0,00        | 0        | Passaggi ad uffici diversi    | D40 + D41 | 0,00        | 0        |
| Sopravvenienze               | A50       | 0,00        | 0        | Insussistenze                 | D50       | 0,00        | 0        |
| Rettificazioni               | A51       | 0,00        | 0        | Rettificazioni                | D51       | 0,00        | 0        |
| Rivalutazioni                | A52       | 0,00        | 0        | Svalutazioni                  | D52       | 0,00        | 0        |
| Donazioni                    | A53       | 0,00        | 0        | Cessioni gratuite autorizzate | D53       | 0,00        | 0        |
| Altre cause                  | A54       | 0,00        | 0        | Altre cause                   | D54       | 0,00        | 0        |
| <b>TOTALE</b>                |           | <b>0,00</b> | <b>0</b> | <b>TOTALE</b>                 |           | <b>0,00</b> | <b>0</b> |

**PROSPETTO RIASSUNTIVO**

| CONSISTENZA INIZIALE |           | TOTALE IN AUMENTO |      | TOTALE IN DIMINUZIONE |      | CONSISTENZA FINALE |           |
|----------------------|-----------|-------------------|------|-----------------------|------|--------------------|-----------|
| In valore            | 59.477,67 | In valore         | 0,00 | In valore             | 0,00 | In valore          | 59.477,67 |
| In quantità          | 12        | In quantità       | 0    | In quantità           | 0    | In quantità        | 12        |

Spazio riservato alla ragioneria riscontrante

|                      |            |              |
|----------------------|------------|--------------|
| AREA OPERATIVA       |            |              |
| CODICE INSTRADAMENTO |            |              |
|                      |            |              |
| COD. RAG.:           | COD. AMM.: | PROGR. UFF.: |

## ISTITUTO SPERIMENTALE PER LA FLORICOLTURA DI SANREMO

14/01/2004

Pagina 1

**- Dati storici di Installazione -**

Data inizio scritture contabili meccanizzate: 01/01/1998 Categoria: Automezzi,Veicoli,Natanti

|   | Numero beni | Valore           |
|---|-------------|------------------|
| Riporto inventario chiuso al : 31/12/1997 | 0           | 0,00             |
| (dati in archivio) :                      | 0           | 0,00             |
| (differenza) :                            | 0           | 0,00             |
| Riporto dati giornale dal : 01/01/1998    |             |                  |
| carico :                                  | 14          | 61.015,85        |
| scarico :                                 | 2           | 1.538,18         |
| <b>TOTALE RIEPILOGATIVO :</b>             | <b>12</b>   | <b>59.477,67</b> |
| Prossimo numero di inventario:            | 15          |                  |

Mod. 98 C.G.

AMMINISTRAZIONE : ISTITUTO SPERIMENTALE PER LA FLORICOLTURA

UFFICIO : UFFICIO DI SANREMO

IN : CORSO INGLESÌ 508 - SANREMO

CODICE UFFICIO CONSEGnatARIO

ESERCIZIO FINANZIARIO 2003

# PROSPETTO

delle variazioni avvenute dal 01/01/2003 al 31/12/2003 nella consistenza dei beni mobili di proprietà dello Stato consegnati al Sig. MORENO BAMBI

CATEGORIA (VII) Altri beni non classificabili



ISTITUTO SPERIMENTALE PER LA FLORICOLTURA DI SANREMO

Mod. 98 C.G.

Esercizio finanziario 2003

Categoria :VII

Pagina 1

**PROSPETTO RIEPILOGATIVO**

| VARIAZIONI IN AUMENTO        |           |                   |          | VARIAZIONI IN DIMINUZIONE     |           |             |          |
|------------------------------|-----------|-------------------|----------|-------------------------------|-----------|-------------|----------|
| Causale                      | Codice    | Valore            | Quantità | Causale                       | Codice    | Valore      | Quantità |
| Acquisti in conto competenza | A10       | 0,00              | 0        | Vendite in conto competenza   | D10       | 0,00        | 0        |
| Acquisti in conto residui    | A20       | 591.698,36        | 1        | Vendite in conto residui      | D20       | 0,00        | 0        |
| Prodotti di lavorazione      | A30       | 0,00              | 0        | Impieghi di dotazione         | D30       | 0,00        | 0        |
| Passaggi da uffici diversi   | A40 + A41 | 0,00              | 0        | Passaggi ad uffici diversi    | D40 + D41 | 0,00        | 0        |
| Sopravvenienze               | A50       | 0,00              | 0        | Insussistenze                 | D50       | 0,00        | 0        |
| Rettificazioni               | A51       | 0,00              | 0        | Rettificazioni                | D51       | 0,00        | 0        |
| Rivalutazioni                | A52       | 0,00              | 0        | Svalutazioni                  | D52       | 0,00        | 0        |
| Donazioni                    | A53       | 0,00              | 0        | Cessioni gratuite autorizzate | D53       | 0,00        | 0        |
| Altre cause                  | A54       | 0,00              | 0        | Altre cause                   | D54       | 0,00        | 0        |
| <b>TOTALE</b>                |           | <b>591.698,36</b> | <b>1</b> | <b>TOTALE</b>                 |           | <b>0,00</b> | <b>0</b> |

**PROSPETTO RIASSUNTIVO**

| CONSISTENZA INIZIALE |              | TOTALE IN AUMENTO |            | TOTALE IN DIMINUZIONE |      | CONSISTENZA FINALE |              |
|----------------------|--------------|-------------------|------------|-----------------------|------|--------------------|--------------|
| In valore            | 1.010.924,41 | In valore         | 591.698,36 | In valore             | 0,00 | In valore          | 1.602.622,77 |
| In quantità          | 27           | In quantità       | 1          | In quantità           | 0    | In quantità        | 28           |

Spazio riservato alla ragioneria riscontrante

|                      |            |              |
|----------------------|------------|--------------|
| AREA OPERATIVA       |            |              |
| CODICE INSTRADAMENTO |            |              |
|                      |            |              |
| COD. RAG.:           | COD. AMM.: | PROGR. UFF.: |

## ISTITUTO SPERIMENTALE PER LA FLORICOLTURA DI SANREMO

14/01/2004

Pagina 1

**- Dati storici di Installazione -**

Data inizio scritture contabili meccanizzate: 01/01/1998 Categoria: Altri beni non classificabili

|   | Numero beni | Valore              |
|---|-------------|---------------------|
| Riporto inventario chiuso al : 31/12/1997 | 24          | 926.989,79          |
| (dati in archivio) :                      | 24          | 926.989,78          |
| (differenza) :                            | 0           | 0,01                |
| Riporto dati giornale dal : 01/01/1998    |             |                     |
| carico :                                  | 4           | 675.632,98          |
| scarico :                                 | 0           | 0,00                |
| <b>TOTALE RIEPILOGATIVO :</b>             | <b>28</b>   | <b>1.602.622,77</b> |
| Prossimo numero di inventario:            | 29          |                     |

**ELENCO BENI PATRIMONIALI IMMOBILIARI**

**ELENCO DEI BENI PATRIMONIALI IMMOBILIARI**

| N° d'ord. | DESCRIZIONE  | SUPERFICIE   |
|-----------|--|--|
| 1         | Terreni: Podere via Stazione Sperimentale, 4 (Da C.so Inglese) Sanremo<br>Podere via Giacomo Leopardi, 21 Sanremo<br>Giardino Corso Inglese, 508 Sanremo<br>Podere Fraz. Castellare Pesca  | Mq. 24.541<br>Mq. 4.054<br>Mq. 3.734<br>Mq. 20.600   |
| 2         | Fabbricati: Sede dell'Istituto - C.so Inglese, 508 - Sanremo<br>fabbricati rurali uso abitazione - Sanremo (n°3)<br>fabbricato rurale uso magazzino, ecc. - Sanremo<br>Sede sez. Pesca - via Galeotti, 7<br>Nuova sede Pesca - via Dei Fiori 4 | Mq. 1.000<br>Mq. 250<br>Mq. 800<br>Mq. 80<br>Mq. 320 |
| 3         | Serre: Serre fisse con relativi impianti (per complessivi) Sanremo<br>Serre fisse sez. Pesca<br>Serre fisse sez. Palermo   | Mq. 4.500<br>Mq. 500<br>Mq. 1.000                    |
| 4         | Vasche: Vasche in cemento (raccolta acqua) n° 8  | Mq. 2.000  |

**ELENCO NOMINATIVO AMMINISTRATORI E COLLEGIO SINDACALE**

**ELENCO NOMINATIVO DEGLI AMMINISTRATORI E DEI COMPONENTI DEL COLLEGIO SINDACALE**

| N°<br>D'ord. | COGNOME<br>E NOME            | QUALIFICA  | PROVEDIMENTO DI NOMINA              |
|--------------|------------------------------|--|-------------------------------------|
| 1            | Bambi On. Moreno             | Commissario  | Decreto M. n. 764 del 09.08.2002    |
| 1            | De Angelis Dott. Mario       | Presidente del consiglio dei Revisori e<br>rappresentante del Ministero del Tesoro | Decreto ministeriale del 31.01.98   |
| 2            | Pulimanti Dott. Mario        | Rappresentante del Ministero per le Politiche<br>Agricole                          | Decreto ministeriale del 31.01.98   |
| 3            | Amaturo Dott.ssa Angela M.A. | Rappresentante del Ministero per le Politiche<br>Agricole                          | Decreto ministeriale del 08.06.2001 |

**PIANTA ORGANICA DEL PERSONALE**

**PIANTA ORGANICA DEL PERSONALE DELL'ISTITUTO Sperimentale per la Floricoltura di Sanremo**

| QUALIFICA                            | LIVELLO         | NUMERO POSTI IN ORGANICO | NUMERO POSTI |          |
|--------------------------------------|-----------------|--------------------------|--------------|----------|
|                                      |                 |                          | COPERTI      | SCOPERTI |
| DI RUOLO                             |                 |                          |              |          |
| Direttore                            | 0               | 1                        | 1            | 0        |
| Direttore di sezione                 | 0               | 6                        | 4            | 2        |
| Dirigente di ricerca                 | I               | 1                        | 0            | 1        |
| Ricercatore                          | II-III          | 14                       | 11+1*        | 2        |
| Dirigente di amn.ne                  | III             | 1                        | 1*           | 0        |
| Tecnologo                            | IV              | 1                        | 0            | 1        |
| Collaboratore T.E.R.                 | IV-VI           | 7                        | 7            | 0        |
| Collaboratore di amn.ne              | V-VII           | 3                        | 2            | 1        |
| Operatore di amn.ne                  | VII-IX          | 4                        | 4            | 0        |
| Operatore tecnico                    | VI-VIII         | 6                        | 6            | 0        |
| Ausiliario di amn.ne                 | IX-X            | 3                        | 3            | 0        |
| Ausiliario Tecnico                   | VIII-X          | 1                        | 0            | 1        |
|                                      | Totale parziale | 48                       | 40           | 8        |
| NON DI RUOLO                         |                 |                          |              |          |
| A tempo indeterminato (operai)       |                 | 0                        | 17           | 0        |
| A tempo determinato (impiegati agr.) |                 | 0                        | 7            | 0        |



## ELENCO DEL PERSONALE STATALE DELL'ISTITUTO SPERIMENTALE PER LA FLORICOLTURA DI SANREMO

| N. D'ORDINE | NOMINATIVI                    | SEDE     | QUALIFICA                          | LIVELLI |
|-------------|-------------------------------|----------|------------------------------------|---------|
| 1           | Dott. Luigi VOLPI             | San Remo | Direttore Ordinario                | 0       |
| 2           | Dott. Tito SCHIVA             | "        | " Direttore Ordinario di Sezio     | 0       |
| 3           | Dott. Carlo PASINI            | "        | " Direttore Ordinario di Sezio     | 0       |
| 4           | Dott. Enrico FARINA           | "        | " Direttore Ordinario di Sezio     | 0       |
| 5           | Dott. Andrea ALLAVENA         | "        | " Direttore Ordinario di Sezio     | 0       |
| 6           | Dott.ssa Carla DALLA GUDA     | "        | " Primo Ricercatore                | II      |
| 7           | Dott. Paolo CURIR             | "        | " Ricercatore                      | II      |
| 8           | Dott. Antonio MERCURI         | "        | " Ricercatore                      | II      |
| 9           | Dott. Claudio CERVELLI        | "        | " Ricercatore                      | II      |
| 10          | Dott.ssa Barbara RUFFONI      | "        | " Ricercatore                      | II      |
| 11          | Dott.ssa Annalisa GIOVANNINI  | "        | " Ricercatore                      | III     |
| 12          | Dott. Mauro SACCO             | "        | " Ricercatore                      | II      |
| 13          | Per. Agr. Ferdinando D'AQUILA | "        | " Collaboratore TER                | IV      |
| 14          | Per. Agr. Timoteo PATERNIANI  | "        | " Collaboratore TER                | IV      |
| 15          | Per. Agr. Cesare BIANCHINI    | "        | " Collaboratore TER                | V       |
| 16          | Agrotecn. Carlo MASCARELLO    | "        | " Collaboratore TER                | VI      |
| 17          | Dott. Renato CLEMENTI         | "        | " Funzionario amministrativo       | V       |
| 18          | Sig. Claudio DI PIETRO        | "        | " Collaboratore di amministrazioni | VI      |
| 19          | Dott. Andrea SANZO            | "        | " Collaboratore di amministrazioni | VI      |
| 20          | Sig.ra Fulvia REBECCHI        | "        | " Operatore tecnico                | VI      |
| 21          | Sig. Giancarlo FOGLIA         | "        | " Operatore tecnico                | VII     |
| 22          | Sig. Marco PALAGI             | "        | " Operatore tecnico                | VII     |
| 23          | Sig.ra Manuela PAMATO         | "        | " Operatore tecnico                | VIII    |
| 24          | Sig.ra Elisa ROMANO           | "        | " Operatore di amministrazione     | IX      |
| 25          | Sig.ra Paola FIOCCHI          | "        | " Ausiliari amministrazione        | IX      |

## SEZIONE PERIF. PESCIA

|    |                              |        |                               |       |
|----|------------------------------|--------|-------------------------------|-------|
| 26 | Dott. Antonio GRASSOTTI      | Pescia | Primo Ricercatore             | II    |
| 27 | Dott. Antonio MARINO         | "      | Ricercatore                   | III * |
| 28 | Dott. Gianluca BURCHI        | "      | Ricercatore                   | III   |
| 29 | Per. Agr. Amedeo LAZZERESCHI | "      | Collaboratore TER             | V     |
| 30 | Per. Agr. Mario MALETTA      | "      | Collaboratore TER             | V     |
| 31 | Sig.ra Silvana RETTO         | "      | Operatore di amministrazione  | VIII  |
| 32 | Sig. Giuseppe SPAMPINATO     | "      | Ausiliario di amministrazione | IX    |

## SEZIONE PERIF. PALERMO

|    |                          |         |                               |      |
|----|--------------------------|---------|-------------------------------|------|
| 33 | Dott. Michele DE VITA    | Palermo | Primo Ricercatore             | II   |
| 34 | Dott. Giovanni ZIZZO     | "       | Primo Ricercatore             | II   |
| 35 | Per. Agr. Santo AGNELLO  | "       | Collaboratore TER             | V    |
| 36 | Sig. Pellegrino GEREMIA  | "       | Operatore di amministrazione  | VIII |
| 37 | Sig. Gerlando CACCIATORE | "       | Operatore di amministrazione  | VIII |
| 38 | Sig. Salvatore LO CONTE  | "       | Operatore tecnico             | VIII |
| 39 | Sig. Gaetano PROVENZANO  | "       | Operatore tecnico             | VIII |
| 40 | Sig. Angelo CACCIATORE   | "       | Ausiliario di amministrazione | IX   |

|                             |                      |       |                             |
|-----------------------------|----------------------|-------|-----------------------------|
| Dott. Marino Antonio        | Ricercatore          | III * | comandati in altri Istituti |
| Dott. Clementi Renato Maria | Funz. Amministrativo | V *   |                             |

**VARIAZIONI AL BILANCIO PREVENTIVO**

PAGINA BIANCA

# ISTITUTO SPERIMENTALE PER LA FLORICOLTURA

S A N R E M O

Ente di diritto pubblico vigilato dal Ministero delle Politiche Agricole - D.P.R. 23-11-67 n. 1318  
Codice Fiscale N. 81005090089

## RELAZIONE DEL COMMISSARIO N° 44 DEL 04 FEBBRAIO 2003

Riaccertamento dei residui attivi e passivi e dell'avanzo di Amministrazione  
(I° Provvedimento di variazioni al Bilancio di Previsione 2003)

Il Commissario dell'Istituto Sperimentale per la Floricoltura,

**propone**

all'approvazione le risultanze dei residui attivi e passivi, come da Consuntivo 2002, affinché rilevate le variazioni da questi subite, vengano riaccertati, a rettifica di quelli presunti nel preventivo 2003, e quindi vengano trasferiti nello stesso Esercizio 2003 per la variazione delle relative poste di cassa come da prospetto allegato.

Contestualmente sottopone anche la diversa distribuzione dell'avanzo di Amministrazione prevista nei vari capitoli del Bilancio di previsione 2002 relativamente alle variazioni risultanti rispetto alle previsioni.

Ricorda che, secondo le disposizioni ministeriali, nell'avanzo di amministrazione confluiscono tutte le somme non spese nell'esercizio precedente delle contabilità speciali dei progetti pluriennali, degli assegni di ricerca, per cui occorre riaccertare, e rettificare quelle presunte nel preventivo 2003 sulla base delle relative risultanze del Consuntivo 2002 per la variazione delle corrispondenti poste in competenza ed in cassa, come da prospetti allegati.

Sanremo lì, 04 febbraio 2003

Il Commissario  
(On. Moreno BAMBI)

COPIA CONFORME ALL'ORIGINALE

Il Direttore  
Dot. Luigi VGLP

## RIACCERTAMENTO RESIDUI

## ATTIVI

| CAPITOLO      | PREVENTIVO          | ACCERTATO           | VARIAZIONE □ |                   |
|---------------|---------------------|---------------------|--------------|-------------------|
| 2 03 002.0    | 92.962,24           | 92.962,24           |              | 0,00              |
| 2 03 002.0055 | 154.665,93          | 430.450,15          | +            | 275.784,22        |
| 2.03.002.0065 | 10.203,94           | 71.558,94           | +            | 61.355,00         |
| 2.03.002.0066 | 10.992,79           | 10.992,79           |              | 0,00              |
| 2.03.002.0399 | 17.513,83           | 17.513,83           |              | 0,00              |
| 2 04 001.0050 | 31.762,10           | 34.860,84           | +            | 3.098,74          |
| 2 04 001.0052 | 24.999,20           | 24.999,20           |              | 0,00              |
| 2 04 001.0054 | 10.018,16           | 10.018,16           |              | 0,00              |
| 2.04.001.0068 | 188.281,70          | 171.420,37          | -            | 16.861,33         |
| 2.04.001.0083 | 108.383,65          | 108.383,65          |              | 0,00              |
| 2 06 001.0055 | 3.873,43            | 3.873,43            |              | 0,00              |
| 2 06 001.0057 | 30.987,41           | 30.987,41           |              | 0,00              |
| 2 06 001.3601 | 23.250,00           | 23.250,00           |              | 0,00              |
| 3 07 003.0    | 0,00                | 3.098,74            | +            | 3.098,74          |
| 5 15 001.0    | 523.056,71          | 522.249,56          | -            | 807,15            |
| 5 15 001.0055 | 12.777,63           | 12.777,63           |              | 0,00              |
|               | <b>1.243.728,72</b> | <b>1.569.396,94</b> | <b>+</b>     | <b>325.668,22</b> |

## PASSIVI

| □CAPITOLO     | PREVENTIVO        | ACCERTATO         | VARIAZIONE |                  |
|---------------|-------------------|-------------------|------------|------------------|
| 1 02 001.0055 | 0,00              | 11.051,31         | +          | 11.051,31        |
| 1 02 002.0    | 6.800,00          | 7.236,85          | +          | 436,85           |
| 1 02 002.0054 | 0,00              | 774,37            | +          | 774,37           |
| 1 02 002.0055 | 0,00              | 6.464,55          | +          | 6.464,55         |
| 1 02 002.0067 | 0,00              | 294,03            | +          | 294,03           |
| 1 02 002.3601 | 0,00              | 1900,00           | +          | 1900,00          |
| 1 02 005.0    | 2.100,00          | 0,00              | -          | 2.100,00         |
| 1 02 008.0    | 55.000,00         | 76.883,58         | +          | 21.883,58        |
| 1 04 001.0    | 64.554,58         | 60.000,00         | -          | 4.554,58         |
| 1 04 002.0    | 11.000,00         | 7.200,00          | -          | 3.800,00         |
| 1 04 002.0055 | 0,00              | 103,48            | +          | 103,48           |
| 1 04 003.0    | 15.000,00         | 19.845,33         | +          | 4.845,33         |
| 1 04 004.0    | 0,00              | 421,80            | +          | 421,80           |
| 1 04 006.0    | 5.000,00          | 5.400,00          | +          | 400,00           |
| 1 04 007.0    | 0,00              | 142,80            | +          | 142,80           |
| 1 04 008.0055 | 0,00              | 142,27            | +          | 142,27           |
| 1 04 009.0    | 1.600,00          | 150,72            | -          | 1.449,28         |
| 1 04 010.0    | 7.000,00          | 665,44            | -          | 6.334,56         |
| 1 04 010.0050 | 0,00              | 1.220,34          | +          | 1.220,34         |
| 1 04 010.0055 | 8.000,00          | 4.658,54          | -          | 3.341,46         |
| 1 04 010.0068 | 6.000,00          | 6.848,27          | +          | 848,27           |
| 1 04 010.0083 | 0,00              | 1.196,70          | +          | 1.196,70         |
| 1 04 011.0    | 2.000,00          | 1.027,29          | -          | 972,71           |
| 1 04 011.0055 | 0,00              | 66,00             | +          | 66,00            |
| Da riportare  | <b>184.054,58</b> | <b>213.693,97</b> | <b>+</b>   | <b>29.639,09</b> |

| CAPITOLO      | PREVENTIVO   | ACCERTATO    | VARIAZIONE |           |
|---------------|--------------|--------------|------------|-----------|
| Riporto       | 184.054,58   | 213.693,97   | +          | 29.639,09 |
| 1 04 012.0    | 1.000,00     | 565,30       | -          | 434,70    |
| 1 04 012.0055 | 10.000,00    | 0,00         | -          | 10.000,00 |
| 1 04 012.0068 | 800,00       | 1.720,25     | +          | 920,25    |
| 1 04 012.0083 | 0,00         | 1.400,64     | +          | 1.400,64  |
| 1 04 013.0    | 15.000,00    | 5.321,64     | -          | 9.678,36  |
| 1 04 013.0055 | 5.500,00     | 1.287,17     | -          | 4.212,83  |
| 1 04 013.0067 | 0,00         | 161,32       | +          | 161,32    |
| 1 04 013.0068 | 3.000,00     | 5.991,55     | +          | 2.991,55  |
| 1 04 013.0083 | 0,00         | 1.731,60     | +          | 1.731,60  |
| 1 04 016.0068 | 12.500,00    | 12.596,00    | +          | 96,00     |
| 1 04 016.0083 | 0,00         | 736,46       | +          | 736,46    |
| 1 04 017.0068 | 3.775,00     | 1.749,60     | -          | 2.025,40  |
| 1 04 018.0    | 0,00         | 1.805,00     | +          | 1.805,00  |
| 1 04 018.0068 | 16.000,00    | 14.779,84    | -          | 1.220,16  |
| 1 07 003.0    | 10.321,94    | 8.183,87     | -          | 2.138,07  |
| 2 11 005.0    | 1.002.064,31 | 1.005.164,99 | +          | 3.100,68  |
| 2 12 001.0    | 8.769,49     | 12.373,12    | +          | 3.603,63  |
| 2 12 002.0    | 2.000,00     | 1.139,12     | -          | 860,88    |
| 2 12 002.0055 | 1.000,00     | 610,26       | -          | 389,74    |
| 2 12 003.0    | 15.524,07    | 2.193,60     | -          | 13.330,47 |
| 2 12 004.0    | 2.000,00     | 0,00         | -          | 2.000,00  |
| 2 12 004.0057 | 0,00         | 302,09       | +          | 302,09    |
| 2 12 004.0068 | 0,00         | 255,91       | +          | 255,91    |
| 4 21 002.0    | 44.000,00    | 43.912,99    | -          | 87,01     |
|               | 1.337.309,39 | 1.337.675,99 | +          | 366,60    |



Riaccertamento Avanzo di Amministrazione anno 2002

| Capitolo | Prog. 5b Reg. Liguria (49) |        | Prog. 5b Reg. Liguria (49) |           | Certificazione Var. Vegetali |       | Certificazione Var. Vegetali |       | Certificazione Var. Vegetali |       | Progetto POP |       | Progetto POP |       | Progetto POP |       | Progetti Dimostrativi 1999 |       | Progetti Dimostrativi 1999 |       |
|----------|----------------------------|--------|----------------------------|-----------|------------------------------|-------|------------------------------|-------|------------------------------|-------|--------------|-------|--------------|-------|--------------|-------|----------------------------|-------|----------------------------|-------|
|          | PREV.                      | CONS.  | PREV.                      | CONS.     | PREV.                        | CONS. | PREV.                        | CONS. | PREV.                        | CONS. | PREV.        | CONS. | PREV.        | CONS. | PREV.        | CONS. | PREV.                      | CONS. | PREV.                      | CONS. |
| 1 02 001 | -                          | -      | 11.400,00                  | 11.733,50 | 333,50                       | -     | 7,78                         | -     | 7,78                         | -     | 0,00         | -     | 15.493,71    | -     | 15.493,71    | -     | 15.493,71                  | -     | -                          | 0,00  |
| 1 02 002 | -                          | -      | 4.714,65                   | 4.714,65  | 0,00                         | -     | 10,06                        | -     | 10,06                        | -     | 0,00         | -     | -            | -     | -            | -     | -                          | -     | -                          | -     |
| 1 02 005 | -                          | -      | -                          | -         | -                            | -     | -                            | -     | -                            | -     | -            | -     | -            | -     | -            | -     | -                          | -     | -                          | -     |
| 1 02 006 | -                          | -      | -                          | -         | -                            | -     | -                            | -     | -                            | -     | -            | -     | -            | -     | -            | -     | -                          | -     | -                          | -     |
| 1 02 008 | -                          | -      | 9.000,00                   | 9.120,83  | 120,83                       | -     | 722,44                       | -     | 722,44                       | -     | 0,00         | -     | 9.041,86     | -     | 9.041,86     | -     | 9.041,86                   | -     | -                          | 0,00  |
| 1 04 002 | -                          | -      | -                          | -         | -                            | -     | 357,48                       | -     | 357,48                       | -     | 0,00         | -     | -            | -     | -            | -     | -                          | -     | -                          | -     |
| 1 04 003 | -                          | -      | 1.208,68                   | 1.208,68  | 0,00                         | -     | -                            | -     | -                            | -     | -            | -     | -            | -     | -            | -     | -                          | -     | -                          | -     |
| 1 04 005 | -                          | -      | 39,38                      | 39,38     | 0,00                         | -     | -                            | -     | -                            | -     | -            | -     | -            | -     | -            | -     | -                          | -     | -                          | -     |
| 1 04 007 | -                          | -      | -                          | -         | -                            | -     | -                            | -     | -                            | -     | -            | -     | -            | -     | -            | -     | -                          | -     | -                          | -     |
| 1 04 008 | -                          | -      | -                          | -         | -                            | -     | -                            | -     | -                            | -     | -            | -     | -            | -     | -            | -     | -                          | -     | -                          | -     |
| 1 04 009 | 585,83                     | 585,83 | 664,30                     | 664,30    | 0,00                         | -     | -                            | -     | -                            | -     | -            | -     | -            | -     | -            | -     | -                          | -     | -                          | -     |
| 1 04 010 | 43,05                      | 43,05  | 2.323,77                   | 1.249,77  | -1.074,00                    | -     | 25,17                        | -     | 25,17                        | -     | 0,00         | -     | 0,01         | -     | 0,01         | -     | 0,01                       | -     | -                          | 0,00  |
| 1 04 011 | -                          | -      | -                          | -         | -                            | -     | -                            | -     | -                            | -     | -            | -     | -            | -     | -            | -     | -                          | -     | -                          | -     |
| 1 04 012 | -                          | -      | -                          | -         | -                            | -     | -                            | -     | -                            | -     | -            | -     | -            | -     | -            | -     | -                          | -     | -                          | -     |
| 1 04 013 | 34,03                      | 34,03  | 693,85                     | 693,85    | 0,00                         | -     | -                            | -     | -                            | -     | -            | -     | -            | -     | -            | -     | -                          | -     | -                          | -     |
| 1 04 016 | -                          | -      | -                          | -         | -                            | -     | -                            | -     | -                            | -     | -            | -     | -            | -     | -            | -     | -                          | -     | -                          | -     |
| 1 04 017 | -                          | -      | -                          | -         | -                            | -     | -                            | -     | -                            | -     | -            | -     | -            | -     | -            | -     | -                          | -     | -                          | -     |
| 1 04 018 | -                          | -      | -                          | -         | -                            | -     | -                            | -     | -                            | -     | -            | -     | -            | -     | -            | -     | -                          | -     | -                          | -     |
| 1 04 022 | -                          | -      | -                          | -         | -                            | -     | -                            | -     | -                            | -     | -            | -     | -            | -     | -            | -     | -                          | -     | -                          | -     |
| 1 04 023 | -                          | -      | -                          | -         | -                            | -     | -                            | -     | -                            | -     | -            | -     | -            | -     | -            | -     | -                          | -     | -                          | -     |
| 2 12 001 | -                          | -      | -                          | -         | -                            | -     | -                            | -     | -                            | -     | -            | -     | -            | -     | -            | -     | -                          | -     | -                          | -     |
| 2 12 002 | -                          | -      | -                          | -         | -                            | -     | -                            | -     | -                            | -     | -            | -     | -            | -     | -            | -     | -                          | -     | -                          | -     |
| 2 12 003 | -                          | -      | -                          | -         | -                            | -     | -                            | -     | -                            | -     | -            | -     | -            | -     | -            | -     | -                          | -     | -                          | -     |
| 2 12 004 | -                          | -      | -                          | -         | -                            | -     | -                            | -     | -                            | -     | -            | -     | -            | -     | -            | -     | -                          | -     | -                          | -     |
| 2 15 001 | -                          | -      | -                          | -         | -                            | -     | -                            | -     | -                            | -     | -            | -     | -            | -     | -            | -     | -                          | -     | -                          | -     |
|          | 662,91                     | 662,91 | 30.044,63                  | 32.032,64 | 1.988,01                     | -     | 1.122,93                     | -     | 1.122,93                     | -     | 0,00         | -     | 24.987,47    | -     | 24.987,47    | -     | 24.987,47                  | -     | -                          | 0,00  |



| Capitolo | Programma Fondo<br>Reg. Toscana |          | Programma Fondo<br>Reg. Toscana |       | Programma Fondo<br>Reg. Toscana |            | Programma Fondo<br>Reg. Toscana |           | Programma Fondo<br>Reg. Toscana |        | Programma Fondo<br>Reg. Toscana |        | Programma Fondo<br>Reg. Toscana |       | Programma Fondo<br>Reg. Toscana |          | Programma Fondo<br>Reg. Toscana |       |         |
|----------|---------------------------------|----------|---------------------------------|-------|---------------------------------|------------|---------------------------------|-----------|---------------------------------|--------|---------------------------------|--------|---------------------------------|-------|---------------------------------|----------|---------------------------------|-------|---------|
|          | PREV.                           | CONS.    | PREV.                           | CONS. | PREV.                           | CONS.      | PREV.                           | CONS.     | PREV.                           | CONS.  | PREV.                           | CONS.  | PREV.                           | CONS. | PREV.                           | CONS.    | PREV.                           | CONS. |         |
| 1 02 001 |                                 |          |                                 |       |                                 |            |                                 |           |                                 |        |                                 |        |                                 |       |                                 |          |                                 |       |         |
| 1 02 002 | 774,37                          | 0,00     | -774,37                         |       | 7,839,38                        | 42,701,93  | 1,347,55                        | -6,491,83 | 30,63                           | 43,64  | 30,63                           | 43,64  | 0,00                            | 0,00  | 62,93                           | 62,93    | 6,42                            | 6,42  | 0,00    |
| 1 02 005 |                                 | 74,56    | 74,56                           |       | 13,500,00                       | 15,074,21  | 9,687,37                        | 1,574,21  |                                 |        |                                 |        |                                 |       |                                 |          |                                 |       |         |
| 1 02 006 |                                 |          |                                 |       | 9,687,37                        | 9,687,37   | 0,00                            | 0,00      |                                 |        |                                 |        |                                 |       |                                 |          |                                 |       |         |
| 1 02 008 | 1,344,73                        | 1,344,73 | 0,00                            | 0,00  | 40,000,00                       | 38,011,37  | 1,988,63                        | -1,988,63 | 19,86                           | 19,86  | 19,86                           | 19,86  | 0,00                            | 0,00  | 1,348,55                        | 1,348,55 |                                 |       | 0,00    |
| 1 04 002 | 1,314,43                        | 1,314,43 | 0,00                            | 0,00  | 12,491,68                       | 16,323,47  | 3,831,79                        | 3,831,79  |                                 |        |                                 |        |                                 |       |                                 |          |                                 |       |         |
| 1 04 003 |                                 |          |                                 |       | 3,161,66                        | 6,860,71   | 3,699,05                        | 3,699,05  |                                 |        |                                 |        |                                 |       |                                 |          |                                 |       |         |
| 1 04 006 |                                 |          |                                 |       | 10,000,00                       | 15,813,46  | 5,813,46                        | 5,813,46  |                                 |        |                                 |        |                                 |       |                                 |          |                                 |       |         |
| 1 04 007 |                                 |          |                                 |       | 2,510,86                        | 2,510,86   | 0,00                            | 0,00      |                                 |        |                                 |        |                                 |       |                                 |          |                                 |       |         |
| 1 04 008 |                                 |          |                                 |       | 3,101,10                        | 3,285,78   | 184,68                          | 184,68    |                                 |        |                                 |        |                                 |       |                                 |          |                                 |       |         |
| 1 04 009 |                                 |          |                                 |       | 2,221,92                        | 2,221,92   | 0,00                            | 0,00      | 12,58                           | 53,58  | 113,69                          | 113,69 | 41,00                           | 41,00 | 50,61                           | 50,61    |                                 |       | 0,00    |
| 1 04 010 | 3,513,53                        | 3,513,53 | 0,00                            | 0,00  | 10,000,00                       | 32,164,99  | 22,164,99                       | 22,164,99 | 113,69                          | 113,69 | 113,69                          | 113,69 | 0,00                            | 0,00  | 8,45                            | 8,45     |                                 |       | 0,00    |
| 1 04 011 |                                 |          |                                 |       | 2,185,87                        | 3,154,12   | 968,25                          | 968,25    |                                 |        |                                 |        |                                 |       | 21,81                           | 21,81    |                                 |       | 0,00    |
| 1 04 012 |                                 |          |                                 |       | 8,674,97                        | 17,384,03  | 8,709,06                        | 8,709,06  |                                 |        |                                 |        |                                 |       | 24,79                           | 24,79    |                                 |       | 0,00    |
| 1 04 013 |                                 |          |                                 |       | 12,000,00                       | 21,991,54  | 9,991,54                        | 9,991,54  |                                 |        |                                 |        |                                 |       |                                 |          |                                 |       |         |
| 1 04 016 |                                 |          |                                 |       |                                 |            |                                 |           |                                 |        |                                 |        |                                 |       |                                 |          |                                 |       |         |
| 1 04 017 |                                 |          |                                 |       | 2,404,46                        | 2,228,60   | -175,86                         | -175,86   |                                 |        |                                 |        |                                 |       |                                 |          |                                 |       |         |
| 1 04 018 |                                 |          |                                 |       |                                 |            |                                 |           |                                 |        |                                 |        |                                 |       |                                 |          |                                 |       |         |
| 1 04 022 |                                 |          |                                 |       |                                 |            |                                 |           |                                 |        |                                 |        |                                 |       |                                 |          |                                 |       |         |
| 1 04 023 |                                 |          |                                 |       | 837,30                          | 837,30     | 0,00                            | 0,00      |                                 |        |                                 |        |                                 |       |                                 |          |                                 |       |         |
| 2 12 001 |                                 |          |                                 |       |                                 |            |                                 |           |                                 |        |                                 |        |                                 |       |                                 |          |                                 |       |         |
| 2 12 002 |                                 |          |                                 |       | 2,055,15                        | 2,444,89   | 389,74                          | 389,74    |                                 |        |                                 |        |                                 |       |                                 |          |                                 |       |         |
| 2 12 003 |                                 |          |                                 |       | 180,28                          | 180,28     | 0,00                            | 0,00      |                                 |        |                                 |        |                                 |       |                                 |          |                                 |       |         |
| 2 12 004 |                                 |          |                                 |       |                                 |            |                                 |           |                                 |        |                                 |        |                                 |       | 302,09                          | 302,09   |                                 |       | -302,09 |
| 2 15 001 |                                 |          |                                 |       |                                 |            |                                 |           |                                 |        |                                 |        |                                 |       | 178,73                          | 178,73   |                                 |       | 0,00    |
|          | 6,947,06                        | 6,827,12 | -119,94                         |       | 192,852,00                      | 239,658,27 | 46,806,27                       | 46,806,27 | 220,40                          | 261,40 | 220,40                          | 261,40 | 41,00                           | 41,00 | 2,004,38                        | 1,702,29 |                                 |       | -302,09 |

| Capitolo      | Supporto Finanziario<br>Reg. Liguria<br>PREV. (83) | Supporto Finanziario<br>Reg. Liguria<br>CONS. (83) | Supporto Finanziario<br>Reg. Liguria<br>+ o - | MURST/MPAF<br>Germoplasma Ort.<br>PREV. (399) | MURST/MPAF<br>Germoplasma Ort.<br>CONS. (399) | MURST/MPAF<br>Germoplasma Ort.<br>+ o - | Progetto Contento<br>Trade - CEE<br>PREV. (3601) | Progetto Contento<br>Trade - CEE<br>CONS. (3601) | Progetto Contento<br>Trade - CEE<br>+ o - |
|---------------|--|--|---|---|---|---|--|--|---|
| 1 02 001      | 40.000,00  | 45.211,40  | 5.211,40                                      | 11.045,00                                     | 11.045,00                                     | 0,00                                    | 1.000,00   | 896,37   | -103,63                                   |
| 1 02 002      | 2.848,70   | 2.848,70   | 0,00  | -   | -   | -                                       | 1.900,00   | 0,00   | -1.900,00                                 |
| 1 02 005      | 3.036,13   | 2.484,85   | -551,28                                       | 2.099,00                                      | 2.099,00                                      | 0,00                                    | 1.000,00   | 1.000,00   | 0,00                                      |
| 1 02 006      | -  | -  | -   | -   | -   | -                                       | -  | -  | -   |
| 1 02 008      | 23.000,00  | 23.408,10  | 408,10  | 2.900,00                                      | 2.900,00                                      | 0,00                                    | 3.600,00   | 3.917,16   | 317,16                                    |
| 1 04 002      | 2.472,55   | 2.472,55   | 0,00  | 2.323,28                                      | 2.323,28                                      | 0,00                                    | 1.600,00   | 1.600,00   | 0,00                                      |
| 1 04 003      | -  | -  | -   | -   | -   | -                                       | -  | -  | -   |
| 1 04 006      | 3.873,43   | 3.873,43   | 0,00  | -   | -   | -                                       | 1.000,00   | 1.000,00   | 0,00                                      |
| 1 04 007      | -  | -  | -   | -   | -   | -                                       | -  | -  | -   |
| 1 04 008      | 2.094,26   | 2.094,26   | 0,00  | -   | -   | -                                       | -  | -  | -   |
| 1 04 009      | 1.356,49   | 1.356,49   | 0,00  | 775,00  | 775,00  | 0,00                                    | -  | -  | -   |
| 1 04 010      | 1.969,74   | 1.168,91   | -800,83                                       | 5.760,65                                      | 5.760,65                                      | 0,00                                    | 268,29   | 268,29   | 0,00                                      |
| 1 04 011      | -  | -  | -   | -   | -   | -                                       | -  | -  | -   |
| 1 04 012      | 5.176,20   | 3.878,85   | -1.297,35                                     | 774,97  | 774,97  | 0,00                                    | -  | -  | -   |
| 1 04 013      | 4.213,57   | 3.474,60   | -738,97                                       | -   | -   | -                                       | 2.757,43   | 2.757,43   | 0,00                                      |
| 1 04 016      | 7.999,38   | 7.999,38   | 0,00  | 4.648,00                                      | 4.648,00                                      | 0,00                                    | -  | -  | -   |
| 1 04 017      | -  | -  | -   | -   | -   | -                                       | -  | -  | -   |
| 1 04 018      | -  | -  | -   | -   | -   | -                                       | -  | -  | -   |
| 1 04 022      | -  | -  | -   | -   | -   | -                                       | -  | -  | -   |
| 1 04 023      | -  | -  | -   | -   | -   | -                                       | -  | -  | -   |
| 2 12 001      | -  | -  | -   | -   | -   | -                                       | -  | -  | -   |
| 2 12 002      | -  | -  | -   | -   | -   | -                                       | -  | -  | -   |
| 2 12 003      | -  | -  | -   | -   | -   | -                                       | -  | -  | -   |
| 2 12 004      | -  | -  | -   | -   | -   | -                                       | -  | -  | -   |
| 2 15 001      | 516,46   | 516,46   | 0,00  | -   | -   | -                                       | -  | -  | -   |
| <b>TOTALE</b> | <b>98.556,91</b>                                   | <b>100.787,98</b>                                  | <b>2.231,07</b>                               | <b>30.325,90</b>                              | <b>30.325,90</b>                              | <b>0,00</b>                             | <b>13.125,72</b>                                 | <b>11.439,25</b>                                 | <b>-1.686,47</b>                          |

*Bm*

Differenze

|                                       |                   |                   |                  |
|---------------------------------------|-------------------|-------------------|------------------|
| Progetti straordinari                 | Preventivo        | Consuntivo        | Differenze       |
| Assegni di ricerca 1 05 001           | 573.435,71        | 644.589,02        | 71.153,31        |
| Fondi vincolati investimenti 2 11 004 | 140.000,00        | 146.832,94        | 6.832,94         |
| Avanzo vincolato                      | 56.767,22         | 56.767,22         | 0,00             |
| Avanzo ordinario                      | 39.400,00         | 39.400,00         | 0,00             |
| <b>TOTALE</b>                         | <b>841.809,93</b> | <b>929.123,59</b> | <b>87.313,66</b> |
| Avanzo ordinario                      | Cap. 1 02 002.0   | 20.062,00         | -2.000,00        |
|                                       | Cap. 1 02 008.0   | 10.125,00         | 0,00             |
|                                       | Cap. 1 10 002.0   | 0,00              | 11.327,41        |
|                                       |                   |                   | 41.534,41        |

# ISTITUTO SPERIMENTALE PER LA FLORICOLTURA

## SANREMO

Ente di diritto pubblico vigilato dal Ministero delle Politiche Agricole - D.P.R. 23-11-67 n. 1318  
Codice Fiscale N. 81005090089

### RELAZIONE DEL COMMISSARIO n° 45 DEL 25 FEBBRAIO 2003

Variazioni di competenza e di cassa del Bilancio Preventivo 2003  
(II° provvedimento di variazioni all'esercizio finanziario 2003)

Il Commissario dell'Istituto Sperimentale per la Floricoltura,

**VISTO** il III° comma dell'art. 39 D.P.R. 07.07.75 n. 1038;

**VISTA** la circolare M.A.F. n° 2 del 25.01.77;

**VISTO** il D.M. 523 del 04.04.1998 con cui viene commissariata la gestione ordinaria e straordinaria dell'Istituto;

**VISTA** la Convenzione del 11.12.2002 stipulata con l'Assessorato Agricoltura e Foreste della Regione Sicilia per il trasferimento delle innovazioni della ricerca agli Operatori attraverso le SOPAT siciliane, con un finanziamento di 23.000 euro;

**VISTO** il D.M. 590/7304/2002 del 14.12.2002 relativo alla concessione di un contributo da parte del Ministero di 1.922.564,12 euro a fronte di una spesa ammessa di 1.941.983,96 di parte ministeriale per la realizzazione del Patto territoriale del Comune di Pescia;

**CONSIDERATO** che il finanziamento del patto da parte del Comune di Pescia è di 389.615,08 portando l'onere finanziario complessivo dei lavori a 2.331.599,04 come appare dal decreto ministeriale precedente;

**VISTO** il D.M. 583/7303/2002 del 16.12.2002 relativo alla concessione di un contributo da parte del Ministero di 174.240 euro a fronte di un progetto di ricerca biennale con una spesa ammessa di 176.000 euro per il recupero e conservazione di germoplasma in Bagheria;

**VISTA** la Delibera n. 155 del 06 febbraio 2003 con cui si predispone il prelievo di 30.000 euro lordi dalla polizza del T.F.R. per il termine dell'attività dell'operaio Giusti Tito;

**RITENUTO** opportuno e necessario apportare alcuni storni ai capitoli ordinari e straordinari del Bilancio di Previsione in funzione delle necessità dell'Istituto;

### PROPONE

di apportare le seguenti variazioni al Bilancio di Previsione dell'esercizio finanziario 2003:

**ISTITUTO SPERIMENTALE PER LA FLORICOLTURA - SANREMO**  
**VARIAZIONI ORDINARIE**

**ENTRATE**

|      |            |                                   |      |                     |
|------|------------|-----------------------------------|------|---------------------|
| Cap. | 4 14 002.0 | Prelievo Polizza T.F.R.           | Euro | 29.021,24           |
| Cap. | 5 15 001.0 | Contributo MiPAF Conto Capitale   | Euro | 1.922.564,12        |
| Cap. | 5 16 001.0 | Contributo Regioni Conto Capitale | Euro | 389.615,08          |
|      |            |                                   |      | <b>2.341.200,44</b> |

**USCITE**

|      |             |                         |      | <b>ISTITUTO</b>          |
|------|-------------|-------------------------|------|--------------------------|
| Cap. | 1.10.002.0  | Fondo di riserva        | Euro | -19.419,84               |
| Cap. | 2.11.004.0\ | Costruzione immobili    | Euro | 1.354.514,70             |
| Cap. | 2.11.005.0  | Trasformazione immobili | Euro | 709.783,28               |
| Cap. | 2.12.001.0  | Acquisto mobili         | Euro | 85.000,00                |
| Cap. | 2.12.003.0  | Acquisto attrezzature   | Euro | 182.301,06               |
| Cap. | 2.15.001.0  | Pagamento T.F.R.        | Euro | 29.021,24                |
|      |             |                         |      | <b>Euro 2.341.200,44</b> |

**VARIAZIONI STAORDINARIE****ENTRATE**

|      |             |   |      |            |
|------|-------------|---|------|------------|
| Cap. | 2.03.002.57 | Contributo MiPAF Prog. Villa S. Cataldo | Euro | 174.240,00 |
| Cap. | 2.04.001.49 | Contributo Regione Sicilia SOAPT        | Euro | 23.000,00  |

**USCITE**

Progetto Villa San Cataldo Prog. 0057

|      |          |                               |      |                        |
|------|----------|-------------------------------|------|------------------------|
| Cap. | 1.02.001 | Stipendi impiegati            | Euro | 74.000,00              |
| Cap. | 1.02.002 | Salari operai                 | Euro | 12.000,00              |
| Cap. | 1.02.005 | Missioni nazionali            | Euro | 4.000,00               |
| Cap. | 1.02.008 | Oneri prev.li e ass.li        | Euro | 28.700,00              |
| Cap. | 1.04.002 | Spese acqua, gas, luce        | Euro | 6.000,00               |
| Cap. | 1.04.006 | Spese posta e telefono        | Euro | 7.000,00               |
| Cap. | 1.04.009 | Prodotti economato            | Euro | 3.000,00               |
| Cap. | 1.04.010 | Prodotti tecnici              | Euro | 17.000,00              |
| Cap. | 1.04.012 | Manutenzione mobili e attrez. | Euro | 6.000,00               |
| Cap. | 1.04.013 | Manutenzione impianti         | Euro | 17.000,00              |
| Cap. | 1.10.002 | Fondo di riserva              | Euro | -1.760,00              |
| Cap. | 2.15.001 | Indennità T.F.R.              | Euro | 1.300,00               |
|      |          |                               |      | <b>Euro 174.240,00</b> |

## ISTITUTO SPERIMENTALE PER LA FLORICOLTURA – SANREMO

Progetto Regione Sicilia SOAPT Prog. 0049)

|      |          |                        |      |           |
|------|----------|------------------------|------|-----------|
| Cap. | 1.02.002 | Salari operai          | Euro | 7.500,00  |
| Cap. | 1.02.005 | Missioni nazionali     | Euro | 4.000,00  |
| Cap. | 1.02.008 | Oneri prev.li e ass.li | Euro | 3.500,00  |
| Cap. | 1.04.002 | Spese acqua, gas, luce | Euro | 1.000,00  |
| Cap. | 1.04.010 | Prodotti tecnici       | Euro | 1.000,00  |
| Cap. | 1.04.011 | Manutenzione macchine  | Euro | 1.000,00  |
| Cap. | 1.04.013 | Riparazione impianti   | Euro | 1.000,00  |
| Cap. | 2.12.004 | Acquisto attrezzature  | Euro | 3.000,00  |
| Cap. | 2.15.001 | Trattamento T.F.R.     | Euro | 1.000,00  |
|      |          |                        | Euro | 23.000,00 |

## STORNI

## ORDINARIO

|      |           |                           |      |         |
|------|-----------|---------------------------|------|---------|
| Cap. | 1.02.002  | Salari operai agricoli    | Euro | -600,00 |
| Cap. | 1.04.018  | Prestazioni professionali | Euro | 419,00  |
| Cap. | 2.12.0100 | Acq. Mobili               | Euro | 181,00  |
|      |           |                           | Euro | 0,00    |

## PROGETTO EX 5B REGIONE (PROG. 0049)

|      |          |                             |      |        |
|------|----------|-----------------------------|------|--------|
| Cap. | 1.04.009 | Acquisti economato          | Euro | 77,08  |
| Cap. | 1.04.010 | Spese materiale uso tecnico | Euro | -43,05 |
| Cap. | 1.04.013 | Manut. Impianti             | Euro | -34,03 |
|      |          |                             | Euro | 0,00   |

## PROGETTO P.O.P. (PROG. 0051)

|      |          |                        |      |         |
|------|----------|------------------------|------|---------|
| Cap. | 1.02.001 | Stipendi impiegati     | Euro | -7,78   |
| Cap. | 1.02.005 | Missioni nazionali     | Euro | -10,06  |
| Cap. | 1.02.008 | Oneri prev.li e ass.li | Euro | -722,44 |
| Cap. | 1.04.002 | Spese acqua, gas, luce | Euro | 765,45  |
| Cap. | 1.04.011 | Manutenzione macchine  | Euro | -25,17  |
|      |          |                        | Euro | 0,00    |

## ISTITUTO SPERIMENTALE PER LA FLORICOLTURA – SANREMO

## PROGETTI DIMOSTRATIVI 1999 (PROG. 0052)

|      |          |                                 |      |         |
|------|----------|---------------------------------|------|---------|
| Cap. | 1 02 001 | Stipendi personale impiegatizio | Euro | 451,90  |
| Cap. | 1 04 006 | Spese postali e telefoniche     | Euro | -451,89 |
| Cap. | 1 04.010 | Spese materiale uso tecnico     | Euro | -0,01   |
|      |          |                                 | Euro | 0,00    |

## PROGETTO C.N.R. (PROG. 0056)

|      |          |                        |      |         |
|------|----------|------------------------|------|---------|
| Cap. | 1 02 001 | Stipendi impiegati     | Euro | -43,64  |
| Cap. | 1.02.002 | Salari operai          | Euro | -30,63  |
| Cap. | 1.02.008 | Oneri prev.li e ass.li | Euro | -19,86  |
| Cap. | 1.04.009 | Prodotti economato     | Euro | 207,82  |
| Cap. | 1.04.010 | Prodotti tecnici       | Euro | -113,69 |
|      |          |                        | Euro | 0,00    |

## PROGETTO ANEMONE (PROG. 0065)

|      |          |                        |      |            |
|------|----------|------------------------|------|------------|
| Cap. | 1 02 001 | Stipendi impiegati     | Euro | -25.223,50 |
| Cap. | 1.02.002 | Salari operai          | Euro | 6.400,00   |
| Cap. | 1.02.008 | Oneri prev.li e ass.li | Euro | -1.500,00  |
| Cap. | 1.05.001 | Assegni ricerca        | Euro | 19.723,50  |
| Cap. | 2.15.001 | T.F.R. Operai          | Euro | 600,00     |
|      |          |                        | Euro | 0,00       |

## PROGETTI C.N.R. 2002 (PROG. 0067)

|      |          |                                 |      |        |
|------|----------|---------------------------------|------|--------|
| Cap. | 1 02 001 | Stipendi personale impiegatizio | Euro | -20,00 |
| Cap. | 1 04 002 | Spese acqua,gas,luce            | Euro | 20,00  |
|      |          |                                 | Euro | 0,00   |

## PROGETTI DIMOSTRATIVI REG LIGURIA (PROG. 0068)

|      |          |                             |      |           |
|------|----------|-----------------------------|------|-----------|
| Cap. | 1 02 001 | Stipendi impiegati          | Euro | 8.060,77  |
| Cap. | 1.02.002 | Salari operai               | Euro | -1.568,97 |
| Cap. | 1.02.008 | Oneri prev.li e ass.li      | Euro | 2.006,29  |
| Cap. | 1.04.010 | Prodotti tecnici            | Euro | 315,41    |
| Cap. | 1.04.012 | Manutenzione attrezzature   | Euro | -1.214,16 |
| Cap. | 1.04.016 | Indennizzi a terzi          | Euro | -1.941,22 |
| Cap. | 1.04.017 | Spese attività divulgativa  | Euro | -1.413,10 |
| Cap. | 1.04.018 | Prestazioni professionali   | Euro | -4.200,86 |
| Cap. | 2.12.004 | Acquisto attrezzi aziendali | Euro | -44,16    |
|      |          |                             | Euro | 0,00      |

Le suddette variazioni si intendono operate sia per la competenza che per la cassa.

Sanremo, lì 25.02.2003

COPIA CONFORME ALL'ORIGINALE  
Il Direttore  
Dot. Luigi Volpi

Il Commissario  
(On. Moreno Bambi)

**N° 203 PARERE SU RIACCERTAMENTI RESIDUI VARIAZIONI E STORNI DI  
COMPETENZA E DI CASSA**

In Roma il giorno 7 marzo 2003 i sottoscritti Revisori dei Conti Dott. Mario de Angelis, presidente, il Dott. Mario Pulimanti e la Dott.ssa Angela Amaturo, componenti, hanno preso in esame le proposte commissariali n° 44 del 4 febbraio 2003 e n° 45 del 25 febbraio 2003 di accertamento residui, variazioni e storni al bilancio di previsione 2003 dell'Istituto al fine di esprimere nel merito il proprio parere.

Per quanto attiene al primo provvedimento, si precisa che il riaccertamento dei residui è, come noto, un adempimento di carattere ricorrente.

Ogni anno, infatti, si rende necessario apportare le occorrenti rettifiche alle proposte contabili residue, in quanto in sede di predisposizione del bilancio di previsione le stesse vengono indicate in misura presuntiva, ovviamente soltanto nel caso che il preventivo medesimo venga redatto in epoca antecedente alla chiusura delle scritture contabili dell'esercizio finanziario in cui si riferiscono le somme residue in narrativa.

In questa sede si è proceduto a verificare la corrispondenza delle poste contabili rettificate con quelle esposte nel conto consuntivo dell'anno 2002 per le quali nella precedente relazione si è attestato la concordanza con le scritture tenute dall'Istituto e con le relative documentazioni giustificative.

In proposito si rileva che l'avanzo di amministrazione, preventivamente calcolato in sede di predisposizione del bilancio di previsione per l'anno corrente in € 841.809,93, è stato rideterminato in € 929.123,59 di cui € 41.534,41 riferentesi alla gestione ordinaria, € 848.189,18 relative alle varie contabilità speciali ed alle borse di studio ed € 39.400,00 relative all'avanzo vincolato in attuazione delle disposizioni per il contenimento della spesa pubblica.

Come già indicato nella precedente relazione, in aderenza a quanto disposto dal Mi. Paf. Con la circolare n. 60 del 13.10.1990, le predette somme devono essere riassegnate ai corrispondenti capitoli di spesa in conto della competenza ed in termini di cassa.

Con il provvedimento all'esame vengono pertanto apportate le occorrenti variazioni conseguenti alla definitiva chiusura della contabilità afferente la gestione finanziaria e patrimoniale dell'anno 2002.

L'effettivo avanzo di amministrazione proveniente dalla gestione ordinaria ammontante a € 41.534,41 risulta superiore di € 11.327,41 rispetto a quello preventivamente indicato in sede di redazione del bilancio di previsione per il 2003.

L'effettivo avanzo registrato in sede consuntiva, è stato attribuito per € 22.082,00 al capitolo 1.02.002.0 relativo a stipendi al personale operario, per € 10.125,00 al Cap. 1.02.008.0 "oneri previdenziali e assistenziali a carico dell'Ente", e per € 11.327,41 al Fondo di riserva.

Al fine di un più ampio ragguaglio, si fa rinvio al quadro analitico delle varie voci di bilancio coinvolte nel provvedimento con le conseguenti relative risultanze sia in termini di competenza che di cassa presentato in allegato alla richiamata proposta presidenziale.

Corre l'obbligo di sottolineare, in proposito, che siffatte operazioni rispondono ad esigenze di ordine amministrativo e contabile in aderenza ai correnti principi normativi in materia.

In relazione a quanto sopra esposto, si dichiara il proprio assenso.

Con il provvedimento commissariale n. 45 del 25 febbraio 2003 vengono proposte per l'anno corrente le seguenti variazioni:


|                |  |
|----------------|--|
| € . 23.000,00  | contributo concesso dalla Regione Sicilia;   |
| € 1.922.564,12 | contributo in conto capitale concesso dal Ministero P.A.F. a fronte di una spesa ammessa di € 1.941.983,96 per la realizzazione del Patto territoriale del Comune di Pescia; |
| € 389.615,08   | contributo concesso dal Comune di Pescia per il finanziamento del patto;   |
| € 174.240,00   | contributo concesso dal Ministero P.A.F. a fronte di una spesa ammessa di € 176.000,00 per il recupero e conservazione di un progetto di ricerca biennale;                   |
| € 29.021,24    | prelevati dalla polizza del T.F.R. per il pagamento di quanto dovuto per l'attività svolta dall'operaio Tito Giusti.   |

Per la differenza tra le spese ammesse ed i contributi concessi, si è proceduto al prelevamento dal Fondo di Riserva.

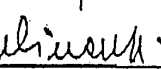
Per quanto attiene all'utilizzazione delle predette maggiori entrate, si ritiene di poter condividere, in larga massima, le proposte avanzate dal commissario dell'Istituto, trattandosi, d'altra parte, di entrate strettamente connesse alla realizzazione di predefiniti programmi d'intervento.

Ciò premesso, il collegio dichiara il proprio avviso favorevole all'approvazione delle variazioni proposte dall'Istituto.


Il presidente: Dott. Mario de Angelis

  
\_\_\_\_\_

Componente: Dott. Mario Pulimanti

  
\_\_\_\_\_

Componente: Dott.ssa Angela Amatore

  
\_\_\_\_\_

15431-ANGELIS/PULIMANTI/AMATORE

**COPIA CONFORME ALL'ORIGINALE**

Il Direttore  
Dott. Luigi NOLLE





# ISTITUTO SPERIMENTALE PER LA FLORICOLTURA S A N R E M O

Ente di diritto pubblico vigilato dal Ministero delle Politiche Agricole - D.P.R. 23-11-67 n. 1318  
Codice Fiscale N. 81005090089

## RELAZIONE DEL COMMISSARIO n° 46 DEL 22 MAGGIO 2003

Variazioni di competenza e di cassa del Bilancio Preventivo 2003  
(III° provvedimento di variazioni all'esercizio finanziario 2003)

Il Commissario dell'Istituto Sperimentale per la Floricoltura,

**VISTO** il III° comma dell'art. 39 D.P.R. 07.07.75 n. 1038;

**VISTA** la circolare M.A.F. n° 2 del 25.01.77;

**VISTO** il D.M. 523 del 04.04.1998 con cui viene commissariata la gestione ordinaria e straordinaria dell'Istituto;

**VISTO** l'accordo aziendale stipulato con l'operaio Raffaelli Lorena relativo alla corresponsione di un anticipo sul trattamento di fine rapporto, approvato dalle Organizzazioni Sindacali;

**VISTA** la Delibera n. 158 con cui si prevedeva di prelevare dal cap. 2 11 004 i fondi necessari per la copertura del pagamento del T.F.R. di cui sopra;

**RITENUTO** opportuno e necessario apportare alcuni storni ai capitoli ordinari e straordinari del Bilancio di Previsione in funzione delle necessità dell'Istituto;

### PROPONE

di apportare le seguenti variazioni al Bilancio di Previsione dell'esercizio finanziario 2003:

Copia conforme all'originale

Il Direttore  
Don Luigi Volpi

## ISTITUTO SPERIMENTALE PER LA FLORICOLTURA - SANREMO

**STORNI****ORDINARIO**

|        |          |                             |      |           |
|--------|----------|-----------------------------|------|-----------|
| Cap.   | 1 02 002 | Salari operai agricoli      | Euro | -8.000,00 |
| Cap.   | 1 02 005 | Missioni nazionali          | Euro | -2.100,00 |
| Cap.   | 1 02 006 | Missioni estere             | Euro | 2.100,00  |
| Cap.   | 1 02 008 | Oneri prev.li e ass.li      | Euro | 8.000,00  |
| Cap.   | 1 02 009 | Spese materiale economato   | Euro | 500,00    |
| Cap.   | 1 04 010 | Spese materiale uso tecnico | Euro | -500,00   |
| Cap.   | 2 11 004 | Spese costruzioni immobili  | Euro | -7.000,00 |
| Cap.   | 2 15 001 | Indennità anzianità operai  | Euro | 7.000,00  |
| TOTALE |          |                             | Euro | 0,00      |

## ISTITUTO SPERIMENTALE PER LA FLORICOLTURA – SANREMO

## PROGETTO REGIONE TOSCANA FRONDE (PROG. 0054)

|      |          |                            |      |           |
|------|----------|----------------------------|------|-----------|
| Cap. | 1 02 005 | Missioni nazionali         | Euro | 1.914,60  |
| Cap. | 1 02 008 | Oneri prev.li e ass.li     | Euro | -1.334,73 |
| Cap. | 2 15 001 | Indennità anzianità operai | Euro | -579,87   |
|      |          |                            | Euro | 207,82    |
|      |          |                            | Euro | 0,00      |

## PROGETTO FINALIZZATO (PROG. 0055)

|      |          |                                |      |            |
|------|----------|--------------------------------|------|------------|
| Cap. | 1 02 001 | Stipendi impiegati             | Euro | -1.000,00  |
| Cap. | 1 02 002 | Salari operai agricoli         | Euro | 5.100,00   |
| Cap. | 1 02 005 | Missioni nazionali             | Euro | 8.600,00   |
| Cap. | 1 02 006 | Missioni estere                | Euro | -6.600,00  |
| Cap. | 1 02 008 | Oneri prev.li e ass.li         | Euro | -6.100,00  |
| Cap. | 1 04 007 | Acquisto pubblicazioni ufficio | Euro | 5.000,00   |
| Cap. | 1 04 008 | Stampa annali                  | Euro | -184,68    |
| Cap. | 1 04 009 | Prodotti economato             | Euro | 1.000,00   |
| Cap. | 1 04 010 | Spese materiale uso tecnico    | Euro | 12.184,68  |
| Cap. | 1 04 012 | Manutenzione attrezzature      | Euro | -12.000,00 |
| Cap. | 1 04 013 | Manutenzione impianti          | Euro | -7000,00   |
| Cap. | 2 12 002 | Acquisto libri                 | Euro | 1.000,00   |
|      |          |                                | Euro | 0,00       |

Le suddette variazioni si intendono operate sia per la competenza che per la cassa.

Sanremo, li 22.05.2003

**COPIA CONFORME ALL'ORIGINALE**

Il Direttore

**LUIGI VOLPI**

Il Commissario  
(On. Moreno Bambi)

*Bambi*

**N° 204 PARERE SU VARIAZIONI E STORNI DI COMPETENZA E DI  
CASSA**

In Roma il giorno 20 giugno 2003 i sottoscritti Revisori dei Conti Dott. Mario de Angelis, presidente, il Dott. Mario Pulimanti e la Dott.ssa Angela Amaturò, componenti, hanno preso in esame la proposta commissariale n°46 del 22 maggio 2003, di variazioni e storni al bilancio di previsione 2003 dell'Istituto, al fine di esprimere nel merito il proprio parere.

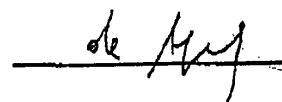
Con il provvedimento all'esame vengono proposte per l'anno corrente le seguenti variazioni.

Al fine di poter corrispondere all'operaia Lorena Raffaelli un anticipo sul proprio trattamento di fine rapporto, si rende necessario prelevare dal Cap.2.11.004 i fondi necessari.


Vengono proposti, inoltre, dei storni di fondi relativi alla gestione ordinaria ed al progetto finalizzato (prog.0055).

Al riguardo si ritiene di poter condividere la proposta avanzata dal Commissario dell'Istituto, per cui il Collegio dichiara il proprio avviso favorevole all'approvazione delle variazioni e storni proposti dall'Istituto stesso.


Il presidente: Dott. Mario de Angelis



Componente: Dott. Mario Pulimanti




Componente: Dott.ssa Angela Amaturò



COPIA CONFORME ALL'ORIGINALE

Il Direttore

Dott. Luigi VOLPI



**ISTITUTO SPERIMENTALE PER LA FLORICOLTURA**  
**S A N R E M O**

Ente di diritto pubblico vigilato dal Ministero delle Politiche Agricole - D.P.R. 23-11-67 n. 1318  
Codice Fiscale N. 81005090089

**RELAZIONE DEL COMMISSARIO n° 47**  
**DEL 05 AGOSTO 2003**

Variazioni di competenza e di cassa del Bilancio Preventivo 2003  
(IV° provvedimento di variazioni all'esercizio finanziario 2003)

Il Commissario dell'Istituto Sperimentale per la Floricoltura,

**VISTO** il III° comma dell'art. 39 D.P.R. 07.07.75 n. 1038;

**VISTA** la circolare M.A.F. n° 2 del 25.01.77;

**VISTO** il D.M. 523 del 04.04.1998 con cui viene commissariata la gestione ordinaria e straordinaria dell'Istituto;

**VISTI** i Decreti n. 2599 del 4.12.02; n.2388 del 8.11.2002 e n. 2389 del 8.11.02 della Regione Liguria che concede un finanziamento per le prove tecniche relative alle novità vegetali (rose e garofani) rispettivamente per euro 3.098,74 – 2.788,86 e 929,64 (per complessivi 6.817,24);

**VISTO** l'accordo sindacale del 25.07.2003 nel concedere un anticipo sulla liquidazione del T.F.R. all'operaio Palagi Claudio di 11.000,00 euro lordi;

**RITENUTO** opportuno e necessario apportare alcuni storni ai capitoli ordinari e straordinari del Bilancio di Previsione in funzione delle necessità dell'Istituto;

**PROPONE**

di apportare le seguenti variazioni al Bilancio di Previsione dell'esercizio finanziario 2003:

**COPIA CONFORME ALL'ORIGINALE**

Il Direttore  
Dott. Luigi VOLPI

## ISTITUTO SPERIMENTALE PER LA FLORICOLTURA - SANREMO

## VARIAZIONI

PROGETTO CERTIFICAZIONI  
VARIETALI

## ENTRATA

|      |          |                    |      |          |
|------|----------|--------------------|------|----------|
| Cap. | 2 04 001 | Prog. Reg. Liguria | Euro | 6.817,24 |
|------|----------|--------------------|------|----------|

## USCITE

|        |          |                             |      |          |
|--------|----------|-----------------------------|------|----------|
| Cap.   | 1 04 010 | Spese materiale uso tecnico | Euro | 2.000,00 |
| Cap.   | 1 04 013 | Manutenzione impianti       | Euro | 4.817,24 |
| TOTALE |          |                             | Euro | 6.817,24 |

## STORNI

## ORDINARIO

|        |          |                             |      |            |
|--------|----------|-----------------------------|------|------------|
| Cap.   | 1 04 002 | Spese gas acqua luce        | Euro | - 500,00   |
| Cap.   | 1 04 006 | Spese postali e telefoniche | Euro | + 500,00   |
| Cap.   | 1 04 010 | Spese materiale tecnico     | Euro | - 500,00   |
| Cap.   | 1 04 011 | Spese manunt. Auto          | Euro | + 700,00   |
| Cap.   | 1 04 012 | Manutenzione attrezzature   | Euro | + 500,00   |
| Cap.   | 1 04 013 | Manutenzione impianti       | Euro | - 1.000,00 |
| Cap.   | 1 08 001 | Imposte e tasse             | Euro | + 300,00   |
| TOTALE |          |                             | Euro | 0,00       |

## PROGETTO FINALIZZATO (0055)

|        |          |                             |      |             |
|--------|----------|-----------------------------|------|-------------|
| Cap.   | 1 02 005 | Missioni nazionali          | Euro | - 6.000,00  |
| Cap.   | 1 02 008 | Oneri prev.li e ass.li      | Euro | - 1.000,00  |
| Cap.   | 1 04 006 | Spese postali e telefoniche | Euro | - 4.000,00  |
| Cap.   | 1 04 010 | Materiale consumo tecnico   | Euro | - 2.000,00  |
| Cap.   | 1 04 013 | Manutenzione impianti       | Euro | + 2.000,00  |
| Cap.   | 2 15 001 | Indennità anzianità operai  | Euro | + 11.000,00 |
| TOTALE |          |                             | Euro | 0,00        |

COPIA CONFORME ALL'ORIGINALE  
Il Direttore  
Dott. Luigi VOLPI

## ISTITUTO SPERIMENTALE PER LA FLORICOLTURA - SANREMO

## PROGETTO ANEMONE (0065)

|        |          |                        |      |            |
|--------|----------|------------------------|------|------------|
| Cap.   | 1 02 001 | Stipendi impiegati     | Euro | - 1.600,00 |
| Cap.   | 1 02 008 | Oneri prev.li e ass.li | Euro | + 1.600,00 |
| TOTALE |          |                        | Euro | 0,00       |

## PROGETTI DIMOSTRATIVI (0068)

|        |          |                         |      |            |
|--------|----------|-------------------------|------|------------|
| Cap.   | 1 04 002 | Spese acqua gas energia | Euro | - 7.000,00 |
| Cap.   | 1 04 011 | Spese manutenzione auto | Euro | + 2.000,00 |
| Cap.   | 1 04 013 | Manutenzione impianti   | Euro | + 5.000,00 |
| TOTALE |          |                         | Euro | 0,00       |

## PROGETTO SUPPORTO FLORICOLO (0083)

|        |          |                           |      |            |
|--------|----------|---------------------------|------|------------|
| Cap.   | 1 02 005 | Missioni nazionali        | Euro | - 300,00   |
| Cap.   | 1 04 010 | Materiale consumo tecnico | Euro | + 1.200,00 |
| Cap.   | 1 04 016 | Spese indennizzi a terzi  | Euro | - 900,00   |
| TOTALE |          |                           | Euro | 0,00       |

Le suddette variazioni si intendono operate sia per la competenza che per la cassa.

Sanremo, li 05.08.2003

Il Commissario  
( Ori.le Moreno Bambi)

COPIA CONFORME ALL'ORIGINALE  
Il Direttore  
Dot. Luigi Volpi

N. 205 PARERE SU VARIAZIONI E STORNI DI COMPETENZA E DI  
CASSA

In Roma il giorno 3 settembre 2003 i sottoscritti Revisori dei Conti Dott. Mario de Angelis, presidente, il Dott. Mario Pulimanti e la Dott.ssa Angela Amaturò, componenti, hanno preso in esame la proposta commissariale n. 47 del 5 agosto 2003, di variazioni e storni al bilancio di previsione 2003 dell'Istituto, al fine di esprimere nel merito il proprio parere.

Con il Provvedimento all'esame vengono proposte per l'anno corrente le seguenti variazioni:

|            |  |
|------------|--|
| € 6.817,24 | rimborso da parte della Regione Liguria delle spese sostenute dall'Istituto per l'attuazione delle prove tecniche previste per la concessione brevettuale sulle novità vegetali (rose e garofani); |
|------------|--|

Vengono proposti, inoltre, dei storni di fondi relativi alla gestione ordinaria e straordinaria.

Al riguardo si ritiene di poter condividere la proposta avanzata dal Commissario dell'Istituto, per cui il Collegio dichiara il proprio avviso favorevole all'approvazione delle variazioni e storni proposti dall'Istituto stesso.

Il presidente: Dott. Mario de Angelis

Componente: Dott. Mario Pulimanti

Componente: Dott.ssa Angela Amaturò

de Angelis  
Pulimanti  
Angela Amaturò

**COPIA CONFORME ALL'ORIGINALE**  
Il Direttore  
Dott. Mario Pulimanti



**ISTITUTO SPERIMENTALE PER LA FLORICOLTURA**  
**S A N R E M O**

Ente di diritto pubblico vigilato dal Ministero delle Politiche Agricole - D.P.R. 23-11-67 n. 1318  
Codice Fiscale N. 81005090089

**RELAZIONE DEL COMMISSARIO n° 48**  
**DEL 27 NOVEMBRE 2003**

Variazioni di competenza e di cassa del Bilancio Preventivo 2003  
(V° provvedimento di variazioni all'esercizio finanziario 2003)

Il Commissario dell'Istituto Sperimentale per la Floricoltura,

**VISTO** il III° comma dell'art. 39 D.P.R. 07.07.75 n. 1038;

**VISTA** la circolare M.A.F. n° 2 del 25.01.77;

**VISTO** il D.M. 523 del 04.04.1998 con cui viene commissariata la gestione ordinaria e straordinaria dell'Istituto;

**VISTI** i Decreti n. 561/2083/03 del 07.11.03 e n. 576/2083/03 del 12.11.2003 del Ministero per le Politiche Agricole con cui concede un finanziamento integrativo e a saldo per il funzionamento e l'attività di ricerca per l'anno 2003, per un importo complessivo di 727.000,00 euro, a cui vanno aggiunti i vari anticipi pari a 766.575,76 euro (1.493.575,76);

**CONSIDERATO** che il Bilancio preventivo era stato impostato su un presunto finanziamento ministeriale di 976.700,00 euro;

**CONSIDERATO** quindi che rimane da distribuire fra i vari capitoli di bilancio la differenza di 516.875,76;

**VISTI** i decreti della Regione Liguria n. 1880 del 17.09.03 e n. 1968 del 18.09.03, relativi al finanziamento delle prove tecniche per la certificazione delle novità vegetali per complessivi 1.626,87 euro;

**VISTA** l'opportunità di dare corso al reintegro del fondo "ex Oliveto" utilizzato nel corso di questi ultimi anni per vari interventi;

**RITENUTO** opportuno e necessario apportare alcuni storni ai capitoli ordinari e straordinari del Bilancio di Previsione in funzione delle necessità dell'Istituto;

**COPIA CONFORME ALL'ORIGINALE**  
Il Direttore  
*Dott. Luigi VOLPI*

## ISTITUTO SPERIMENTALE PER LA FLORICOLTURA - SANREMO

**PROPONE**

di apportare le seguenti variazioni al Bilancio di Previsione dell'esercizio finanziario 2003:

**VARIAZIONI ORDINARIE****ENTRATA**

|        |             |                             |      |           |
|--------|-------------|-----------------------------|------|-----------|
| Cap.   | 2 03 002 00 | Contributo MiPAF funzionam. | Euro | 516.875,7 |
| TOTALE |             |                             | Euro | 516.875,7 |

**USCITA**

|        |             |   |      |           |
|--------|-------------|---|------|-----------|
| Cap.   | 1 02 002 00 | Stipendi personale operaio              | Euro | 113.000,0 |
| Cap.   | 1 02 005 00 | Indennità missioni nazionali            | Euro | 8.000,0   |
| Cap.   | 1 02 008 00 | Oneri prev.li e ass.li                  | Euro | 58.000,0  |
| Cap.   | 1 04 002 00 | Spese acqua gas luce                    | Euro | 100,0     |
| Cap.   | 1 04 003 00 | Spese per riscaldamento                 | Euro | 4.000,0   |
| Cap.   | 1 04 006 00 | Spese postali e telefoniche             | Euro | 1.000,0   |
| Cap.   | 1 04 007 00 | Acquisto pubblicazioni uso ufficio      | Euro | 900,0     |
| Cap.   | 1 04 009 00 | Spese materiale economato               | Euro | 3.400,0   |
| Cap.   | 1 04 010 00 | Spese materiale uso tecnico             | Euro | 33.800,0  |
| Cap.   | 1 04 011 00 | Spese manutenzione auto                 | Euro | 5.300,0   |
| Cap.   | 1 04 012 00 | Manutenzione mobili e attrezzature      | Euro | 1.900,0   |
| Cap.   | 1 04 013 00 | Manutenzione locali e impianti          | Euro | 10.500,0  |
| Cap.   | 1 04 017 00 | Spese attività divulgativa              | Euro | 4.700,0   |
| Cap.   | 1 04 018 00 | Corrispettivi prestazioni professionali | Euro | 14.600,0  |
| Cap.   | 1 04 022 00 | Spese rappresentanza                    | Euro | 1.175,7   |
| Cap.   | 1 04 023 00 | Sistemazione terreni                    | Euro | 33.000,0  |
| Cap.   | 2 11 004 00 | Costruzione immobili                    | Euro | 150.000,0 |
| Cap.   | 2 11 005 00 | Trasformazione immobili                 | Euro | 8.000,0   |
| Cap.   | 2 12 001 00 | Acquisto mobili                         | Euro | 13.250,0  |
| Cap.   | 2 12 002 00 | Acquisto libri                          | Euro | 100,0     |
| Cap.   | 2 12 003 00 | Acquisto attrezzature scientifiche      | Euro | 3.000,0   |
| Cap.   | 2 12 004 00 | Acquisto attrezzature aziendali         | Euro | 15.550,0  |
| Cap.   | 2 12 005 00 | Acquisto automezzi                      | Euro | 23.100,0  |
| Cap.   | 2 15 001 00 | Pagamento TFR                           | Euro | 10.500,0  |
| TOTALE |             |   | Euro | 516.875,7 |

COPIA CONFORME ALL'ORIGINALE  
Il Direttore  
Luigi VOLPI

ISTITUTO SPERIMENTALE PER LA FLORICOLTURA - SANREMO

**VARIAZIONI STRAORDINARIE****PROGETTO CERTIFICAZIONI VARIETALI (0050)****ENTRATA**

|      |          |                    |      |          |
|------|----------|--------------------|------|----------|
| Cap. | 2 04 001 | Prog. Reg. Liguria | Euro | 1.626,87 |
|------|----------|--------------------|------|----------|

**USCITE**

|      |          |                       |      |          |
|------|----------|-----------------------|------|----------|
| Cap. | 1 04 013 | Manutenzione impianti | Euro | 1.626,87 |
|      |          | TOTALE                | Euro | 1.626,87 |

**STORNI ORDINARI****USCITA**

|      |             |                      |      |         |
|------|-------------|----------------------|------|---------|
| Cap. | 1 04 022 00 | Spese rappresentanza | Euro | 272,57  |
| Cap. | 1 10 002 00 | Fondo di riserva     | Euro | -272,57 |
|      |             | TOTALE               | Euro | 0,00    |

Le suddette variazioni si intendono operate sia per la competenza che per la cassa.

Sanremo, lì 27.11.2003

Il Commissario  
(On. Moreno Bambi)

**COPIA CONFORME ALL'ORIGINALE**  
Il Direttore

**N. 206 PARERE SU VARIAZIONI E STORNI DI COMPETENZA E DI CASSA**

In Roma il giorno 5 dicembre 2003 i sottoscritti Revisori dei Conti Dott. Mario de Angelis, presidente, il Dott. Mario Pulimanti e la Dott.ssa Angela Amaro, componenti, hanno preso in esame la proposta commissariale n. 48 del 27 novembre 2003, di variazioni e storni al bilancio di previsione 2003 dell'Istituto, al fine di esprimere nel merito il proprio parere.

Con il provvedimento all'esame vengono proposte per l'anno corrente le seguenti variazioni:

€ 516.875,76

con i decreti n. 561 del 7/11/03 e n. 575 del 12/11/03 il Ministero per le Politiche Agricole ha stabilito l'importo del finanziamento integrativo per le spese di funzionamento e per l'attività di ricerca dell'anno 2003 da assegnare all'Istituto. Considerato che il bilancio preventivo era stato predisposto sulla base di un presunto finanziamento ministeriale di € 976.700,00.

occorre distribuire tra le varie voci di bilancio l'importo differenziale di € 516.875,76 tenuto conto, altresì, dei vari anticipi pervenuti (€ 766.575,76);

€ -1.626,87-

-contributo concesso dalla Regione Liguria per il finanziamento delle prove tecniche per la certificazione delle novità vegetali.

Tali importi vengono spalmati su vari capitoli di spesa in relazione alle varie esigenze dell'Istituto. Al riguardo si ritiene di poter condividere le proposte avanzate dal Commissario dell'Istituto. Viene proposto, inoltre, lo storno dell'importo disponibile sul Fondo di riserva (€ 272,57) a favore del capitolo spese di rappresentanza.

In relazione a quanto sopra il Collegio dichiara il proprio avviso favorevole.

Il presidente: Dott. Mario de Angelis

Componente: Dott. Mario Pulimanti

Componente: Dott.ssa Angela Amaro

*de Angelis*  
*Mario Pulimanti*  
*Angela Amaro*

**COPIA CONFORME ALL'ORIGINALE**

Il Direttore  
**Dott. Luigi VOLPI**

## Indice

1. Conto Consuntivo (prospetto a sé stante)
2. Situazione patrimoniale
3. Conto economico
4. Lista residui attivi e passivi
5. Situazione amministrativa
6. Relazione del Commissario
7. Relazione del Collegio Sindacale
8. Stralcio delibera commissariale di approvazione
9. Relazione attività svolta
10. Prospetti variazioni consistenza patrimoniale
11. Elenco beni patrimoniali immobiliari
12. Elenco nominativo Amministratori e Collegio Sindacale
13. Pianta organica del Personale dell'Istituto
14. Variazioni al Bilancio Preventivo
15. Indice

PAGINA BIANCA

ISTITUTO SPERIMENTALE PER LA VITICOLTURA — CONEGLIANO

---

## BILANCIO D'ESERCIZIO 2003

PAGINA BIANCA



RELAZIONE  
DEL COLLEGIO DEI REVISORI

PAGINA BIANCA

## VERBALE N° 344

L'anno 2004 il giorno 22 del mese di giugno, in Conegliano presso la sede centrale dell'Istituto Sperimentale per la Viticoltura si è riunito il Collegio dei Revisori dei conti per procedere all'esame del conto consuntivo relativo all'anno 2003 dell'Istituto medesimo.

Sono presenti:

Dr. Giuseppe ESPOSITO – Presidente

Dr. Michele FAZIO – Componente.

Assente giustificato il Dr. Gregorio NUCCIO – Componente.

Il Collegio prende in esame il documento contabile predisposto dall'ufficio Amministrazione e la relazione del Commissario Straordinario che lo accompagna.

Formalmente il consuntivo è conforme alle disposizioni emanate dal Ministero vigilante ed alla normativa di cui al D.P.R. 696/79.

La situazione amministrativa presenta le seguenti risultanze.

**SITUAZIONE AMMINISTRATIVA 2003**

|  |   |              |
|--|---|--------------|
| CONSISTENZA DI CASSA ALL'INIZIO DELL'ESERCIZIO                         | € | 501.088,00   |
| RISCOSSIONI  |   |              |
| in c/competenza  | € | 1.900.969,83 |
| in c/residui   | € | 1.452.164,47 |
|  | € | 3.353.134,30 |
| PAGAMENTI  |   |              |
| in c/competenza  | € | 2.374.238,46 |
| in c/residui   | € | 793.192,95   |
|  | € | 3.167.431,41 |
| -----  |   |              |
| CONSISTENZA DELLA CASSA ALLA FINE DELL'ESERCIZIO                       | € | 686.790,89   |
| RESIDUI ATTIVI   |   |              |
| esercizi precedenti  | € | 2.331.972,96 |
| esercizio in corso   | € | 1.298.411,89 |
|  | € | 3.630.384,85 |
| RESIDUI PASSIVI  |   |              |
| esercizi precedenti  | € | 28.765,44    |
| esercizio in corso   | € | 895.491,55   |
|  | € | 924.256,99   |
| -----  |   |              |
| AVANZO DI AMMINISTRAZIONE ALLA FINE DELL'ESERCIZIO                     | € | 3.392.918,75 |
| Avanzo di amministrazione totale                                       | € | 3.392.918,75 |
| A dedurre quota relativa a Progetti Finalizzati e contabilità speciali | € | 2.780.359,30 |
| A dedurre Fondo vincolato T.F.R.                                       | € | 174.133,63   |
| A dedurre avanzo D. Lgs 29/11/2002                                     | € | 32.851,33    |
| -----  |   |              |
| AVANZO DI AMMINISTRAZIONE EFFETTIVO                                    | € | 405.574,49   |
| =====  |   |              |

Così ripartito:

|  |              |
|--|--------------|
| AVANZO DI AMMINISTRAZIONE SERVIZIO CONTROLLO VIVAI | € 52.595,47  |
| AVANZO DI AMMINISTRAZIONE ISTITUTO                 | € 348.870,51 |
| AVANZO DI AMMINISTRAZIONE SERVIZIO ANALISI         | € 4.108,51   |

L'avanzo di amministrazione accertato alla chiusura dell'esercizio 2003 di € 3.392.918,75 comprende gli importi afferenti a contabilità speciali non impegnati alla data del 31/12/2003 ( per l'importo di € 2.780.359,30), in applicazione delle disposizioni emanate dall'ex Ministero Agricoltura e Foreste ora Ministero delle Politiche Agricole e Forestali, con circolare n° 60 del 13/10/1990; importi imputati nuovamente nei corrispondenti capitoli in conto competenza del bilancio di previsione 2004. La differenza tra l'avanzo di amministrazione registrato a fine anno (€ 3.392.918,75) e la quota relativa ai programmi straordinari come sopra specificati, la consistenza del T.F.R. nonché l'accantonamento effettuato per effetto del D. lgs. 9/11/2002 (€ 2.780.359,30 + € 174.133,63 + € 32.851,33), e cioè € 405.574,49 costituisce la consistenza effettiva dell'avanzo di amministrazione 2003.

La relazione del Commissario ha, tra gli altri, evidenziato le politiche gestionali e le vicende istituzionali che hanno determinato il raggiungimento dell'avanzo di amministrazione nei settori Istituto, Servizio Analisi e Servizio Controllo Vivai.

Il prospetto analitico delle entrate e delle uscite, così come esposto anche nella relazione del Commissario, si riepiloga nel modo seguente:

## ENTRATE ACCERTATE

|   |                |
|---|----------------|
| Titolo II - Entrate derivanti da trasferimenti correnti                           | € 1.971.099,41 |
| Titolo III - Altre entrate  | € 780.165,21   |
| Titolo IV - Entrate per alienazione di beni patrimoniali<br>e riscossione crediti | € /            |
| Titolo V - Entrate da trasferimenti in c/capitale                                 | € 188.025,21   |
| Titolo VII - Partite di giro  | € 260.091,89   |
|   | -----          |
|   | € 3.199.381,72 |

## USCITE IMPEGNATE

|                                 |                |
|---------------------------------|----------------|
| Titolo I - Spese correnti       | € 2.489.446,35 |
| Titolo II - Spese in c/capitale | € 520.191,77   |
| Titolo IV - Partite di giro     | € 260.091,89   |
|                                 | -----          |
|                                 | € 3.269.730,01 |

Si prende atto che l'Istituto ha provveduto all'eliminazione di diversi residui attivi che si riferiscono ad importi non liquidati in sede di definizione e liquidazione a saldo di contributi per attività di ricerca e sperimentazione i cui importi più significativi risultano dall'elenco che segue:

- € 11.882,05 iscritto al capitolo 2.03.02.0 relativo ad un contributo per borse di studio finanziato dal Ministero e non completamente utilizzato.

€ 9.546,70 iscritto al capitolo 2.03.01.51 relativo al contributo di aiuto alla gestione del Servizio Controllo Vivai per l'anno 2002. Detto importo corrisponde alla differenza tra quanto previsto e quanto effettivamente rendicontato.

€ 2.068,37 iscritto al capitolo 2.03.02.78 relativo ad un contributo per il finanziamento del Progetto "Tappeti erbosi". Detto importo corrisponde alla differenza tra quanto previsto e quanto effettivamente rendicontato.

- € 409,14 iscritto al capitolo 2.04.01.77 relativo ad un contributo della Regione Puglia. Detto importo corrisponde alla differenza tra quanto previsto e quanto effettivamente rendicontato.
- € 357,68 iscritto al capitolo 2.06.01.80 relativo ad un finanziamento con l'Osservatorio per le malattie delle piante. Detto importo corrisponde a spese rendicontate e non liquidate in sede di saldo finale.
- € 297,43 iscritto al capitolo 2.03.02.0 relativo ad un contributo per il finanziamento di stampa di atti di un convegno scientifico. Detto importo corrisponde alla differenza tra quanto previsto e quanto effettivamente rendicontato.
- € 14.062,92 iscritto al capitolo 3.07.03.51 per effetto del diminuito introito, rispetto a quello preventivato, della campagna vivaistica 1999.

€ 288,99 iscritto al capitolo 3.09.01.51 per minore restituzione salario anticipato per assenza dovuta ad infortunio.

Il Collegio verifica che ricorrono le condizioni per la eliminazione di residui attivi per un totale complessivo di € 43.336,62 come da colonna 18 del rendiconto.

Tenuto conto di quanto sopra esposto e verificato che il documento contabile in esame è corredato dagli allegati previsti dalla Legge, il Collegio esprime parere favorevole per l'approvazione del consuntivo dell'Istituto Sperimentale per la Viticoltura per l'anno 2003.

IL COLLEGIO DEI REVISORI DEI CONTI

Presidente: Dr. Giuseppe ESPOSITO

Componenti: Dr. Michele FAZIO



ISTITUTO SPERIMENTALE PER LA VITICOLTURA  
CONEGLIANO 3

La presente copia, composta di n°.....fogli, è  
conforme all'originale emesso da questo Ufficio.

Conegliano, 2-1 FEB. 2007

IL SEGRETARIO  
(Dott. Claudio Buattini)

PAGINA BIANCA

RELAZIONE  
DEL COMMISSARIO STRAORDINARIO

PAGINA BIANCA



## ISTITUTO SPERIMENTALE PER LA VITICOLTURA CONEGLIANO

### RELAZIONE DEL COMMISSARIO STRAORDINARIO AL BILANCIO CONSUNTIVO 2003

I dati del consuntivo 2003 relativamente alla gestione dell'Istituto Sperimentale per la Viticoltura (codd. finali 0 e 52) evidenziano le seguenti entrate accertate:

- € 857.974,27 quale contributo ministeriale per il funzionamento della attività ordinaria
- € 298.962,20 quale contributo ministeriale per borse di studio e assegni di ricerca
- € 2.582,28 quali contributi erogati all'Istituto da enti vari
- € 171.026,94 quali proventi della vendita dei prodotti delle aziende agrarie
- € 3.815,59 per affitto immobili
- € 137,18 per interessi attivi
- € 4.271,93 per recuperi e rimborsi diversi
- € 1.372,23 per recuperi e rimborsi diversi Aziende
- € 280,00 per entrate non classificabili
- € 188.025,21 quale contributo ministeriale per spese in conto capitale

I contributi per attività straordinaria registrati in entrata nel corso dell'anno finanziario 2003 sono stati i seguenti:

- € 178.197,42 dal Ministero Politiche Agricole per contributo sui contaminanti micotici (cod. finale 167)
- € 33.000,00 dal Ministero Politiche Agricole per finanziamento progetto "verifica modello vigneto Italia" (cod. finale 8435)
- € 125.639,82 dalla Regione Veneto per finanziamento progetto "VITIBIOVE" (cod. finale 8443)
- € 38.217,67 dalla Provincia di Vicenza per attività sperimentali (cod. finale 72)
- € 10.995,87 dalla Provincia di Alessandria per programmi sperimentali (cod.fin.8434)
- € 17.499,99 dal Comune di S. Pergola (PS) per prove sperimentali (cod.fin. 8448)
- € 5.919,95 dall'E.R.S.A.T. – Cagliari per programmi sperimentali (cod. fin. 33)
- € 17.800,00 quale contributo dei Vivai Cooperativi di Rauscedo (cod. fin. 36)

- € 3.873,43 per contributo dalla Comunità Montana "Fontanabuona" (cod. fin. 53)
- € 5.162,42 dal Consorzio Frutticoltura di Cagliari per prove sperimentali (cod.fin.54)
- € 7.746,84 dall'Az. Pati Spa (cod. fin. 67)
- € 4.131,66 dall'ETSAF - Toscana per studi sulla viticoltura toscana (cod. finale 75)
- € 12.000,00 dall'Osservatorio Malattie delle Piante (cod. finale 80)
- € 12.391,50 da enti vari per ricerche sullo spumante classico veneto (cod. fin. 87)
- € 2.500,00 quale contributo ARSIAL Lazio (cod. fin. 224)
- € 3.400,00 quale contributo ARUSIA (cod. fin. 236)
- € 2.200,00 quale contributo Agrimport (cod. finale 8404)
- € 5.165,00 quale contributo Az. Gobbi (cod. finale 8409)
- € 34.600,00 quale contributo CEE per esecuzione prove comunitarie (cod. finale 8413)
- € 4.800,00 quale contributo Syngenta (cod. finale 8414)
- € 2.000,00 quale contributo Dupont (cod. finale 8417)
- € 3.600,00 quale contributo Bayer Dr. Borgo (cod. finale 8425)
- € 3.600,00 quale contributo Isagro Dr. Borgo (cod. finale 8426)
- € 3.876,95 quale contributo Comunità Monte Amiata (cod. finale 8427)
- € 15.450,00 quale contributo CCIAA Lecce per studio Negroamaro (cod. fin. 8428)
- € 6.000,00 quale contributo Bayer anno 2003 (cod. fin. 8432)
- € 10.053,00 quale contributo Istituto Tecnico Agrario Statale Ascoli Piceno (cod.fin.8433)
- € 5.000,00 quale contributo I.S.E. di Asti per collaborazioni (cod.fin. 8436)
- € 4.500,00 quale contributo Az. viticola Sergio Mottura (cod.fin. 8438)
- € 6.200,00 quale contributo dei Vivai Coop.Rauscedo al Programma "Verifica modello vigneto Italia" (cod. fin. 8439)
- € 33.000,00 quale contributo I.S.E./PRAL Lazio per sperimentazioni (cod.fin.8440)
- € 22.324,14 quale contributo Veneto Agricoltura per ricerche su Torchiato e Raboso (cod. fin. 8441)

€ 39.000,00 quale contributo Veneto Agricoltura sulla zonazione del Prosecco (cod. fin. 8442)

€ 24.000,00 quale contributo Az. Montepaldi dell'Università di Firenze per prove sperimentali (cod. fin. 8444)

€ 6.000,00 quale contributo Organazoto Spa (cod. fin. 8445)

€ 4.335,00 quale contributo SCARL Dr. Borgo per esecuzione prove sperimentali (cod. fin. 8446)

€ 2.400,00 quale contributo Dowagrosiences Dr. Borgo 2003 (cod. fin. 8447)

€ 46.150,86 per proventi diritti di costituire (cod. fin. 89)

€ 9.158,85 per recuperi e rimborsi diversi Provincia di Taranto (cod. finale 231)

€ 3.510,00 per recuperi e rimborsi diversi Indagini Virologiche (cod. finale 8437)

Gli introiti relativi agli altri settori considerati in bilancio hanno fatto registrare le seguenti movimentazioni:

#### SERVIZIO CONTROLLO VIVAI

€ 95.000,00 quale contributo da parte del Ministero delle Politiche Agricole e Forestali per aiuto alla gestione del Servizio Controllo Vivai (cod. fin. 51)

€ 480.000,00 quale introito derivante dall'attività di controllo e certificazione svolta dai funzionari del Servizio (cod. fin. 3)

€ 50.740,51 dai ricavi della vendita dei prodotti dell'Azienda Agraria "Casa Cotta" in Tormancina (cod. fin. 3)

Infine si registra l'introito di € 7.205,51 dalla gestione della Rivista di Viticoltura e di Enologia a cui si aggiunge l'importo di € 2.495,61 quale concorso dell'Istituto al deficit gestionale della Rivista per l'anno 2003, attività ricompresa tra le collaterali del programma 2003.

Per quanto concerne il quadro delle uscite, si elencano di seguito tutte le spese impegnate in c/competenza nel corso dell'anno finanziario 2003 così come risultano contraddistinte nelle categorie di bilancio.

#### TITOLO I° - SPESE CORRENTI

|  |   |              |
|--|---|--------------|
| cat. I Spese per gli organi dell'Ente                  | € | 67.091,27    |
| cat. II Oneri per il personale in attività di servizio | € | 1.393.467,16 |
| cat. III Oneri per il personale in quiescenza          | € | --           |
| cat. IV Spese acquisto di beni di consumo e di servizi | € | 933.175,97   |
| cat. V Spese per prestazioni istituzionali             | € | 6.713,92     |
| cat. VI Trasferimenti passivi                          | € | 39.000,00    |
| cat. VII Interessi su mutui                            | € | 12,10        |
| cat. VIII Oneri tributari                              | € | 37.930,07    |

|  |   |              |
|--|---|--------------|
| cat. IX <del>Poste correttive e compensative di</del><br>entrate correnti      | € | 4.713,25     |
| cat. X Somme non classificabili in altre voci                                  | € | 7.342,61     |
|  |   | -----        |
| TOTALE TITOLO I°   | € | 2.489.446,35 |
| <br>TITOLO II° - SPESE IN CONTO CAPITALE                                       |   |              |
| cat. XI Acquisizione di beni di uso durevole<br>ed opere immobiliari           | € | 268.372,34   |
| cat. XII Acquisto di immobilizzazioni tecniche                                 | € | 251.562,17   |
| cat. XIII Partecipazione e acquisto di valori im-<br>mobiliari                 | € | --           |
| cat. XIV Concessione di crediti ed anticipazioni                               | € | --           |
| cat. XV Indennità di anzianità e similari al<br>personale cessato dal servizio | € | 257,26       |
|  |   | -----        |
| TOTALE TITOLO II°  | € | 520.191,77   |

Ciò specificato per quanto attiene al quadro delle entrate ed a quello delle uscite, sulla base delle risultanze contabili, si rappresenta, di seguito, la situazione amministrativa generale che evidenzia un avanzo di amministrazione di € 3.392.918,75 comprensivo della consistenza al 31/12/2003 del fondo T.F.R. di € 174.133,63 e dell'avanzo determinatosi a seguito dell'applicazione del D.Legislativo 29/11/2002 di € 32.851,33.

A tale riguardo va precisato che al termine dell'esercizio sono state fatte confluire nell'avanzo di amministrazione anche le disponibilità dei diversi capitoli di uscita afferenti a progetti straordinari di ricerca in osservanza delle disposizioni impartite dal M.A.F. con circolare n° 60 del 13/10/1990.

Ciò premesso, considerato che le risultanze contabili di cui alla situazione amministrativa delle gestioni dei progetti straordinari di ricerca, che evidenziano un avanzo di amministrazione di € 2.780.359,30, dovranno essere assegnate nuovamente per il loro esatto ammontare, sotto forma di nuovi stanziamenti in conto competenza, nei relativi capitoli di provenienza del bilancio di previsione per il 2004 secondo il prospetto di cui in allegato, la consistenza effettiva dell'avanzo di amministrazione 2003 ammonta a € 405.574,49 (cioè € 3.392.918,75 - € 2.780.359,30 - € 174.133,63 - € 32.851,33).

Per quanto attiene alla destinazione dell'avanzo di amministrazione finalizzato, la conseguente ripartizione è illustrata nella tabella dimostrativa allegata al bilancio consuntivo 2003.

#### SITUAZIONE AMMINISTRATIVA 2003

|  |   |              |
|--|---|--------------|
| CONSISTENZA DI CASSA ALL'INIZIO DELL'ESERCIZIO | € | 501.088,00   |
| RISCOSSIONI in c/competenza                    | € | 1.900.969,83 |
| in c/residui                                   | € | 1.452.164,47 |
|  |   | -----        |
| PAGAMENTI in c/competenza                      | € | 2.374.238,46 |
| in c/residui                                   | € | 793.192,95   |
|  |   | -----        |

|  |                |                |
|--|----------------|----------------|
| CONSISTENZA DELLA CASSA ALLA FINE DELL'ESERCIZIO                       | €              | 686.790,89     |
| CONSISTENZA DELLA CASSA ALLA FINE DELL'ESERCIZIO                       | €              | 686.790,89     |
| RESIDUI ATTIVI degli esercizi  |                |                |
| precedenti   | € 2.331.972,96 |                |
| dell'esercizio   | € 1.298.411,89 | € 3.630.384,85 |
| RESIDUI PASSIVI degli esercizi   |                |                |
| precedenti   | € 28.765,44    |                |
| dell'esercizio   | € 895.491,55   | € 924.256,99   |
| AVANZO DI AMMINISTRAZIONE ALLA FINE DELL'ESERCIZIO                     | €              | 3.392.918,75   |
| Avanzo di amministrazione totale                                       | €              | 3.392.918,75   |
| A dedurre quota relativa a Progetti Finalizzati e contabilità speciali | €              | 2.780.359,30   |
| A dedurre Fondo vincolato T.F.R.                                       | €              | 174.133,63     |
| A dedurre avanzo D. Lgs 29/11/2002                                     | €              | 32.851,33      |
| AVANZO DI AMMINISTRAZIONE EFFETTIVO                                    | €              | 405.574,49     |

La situazione amministrativa sopra descritta si riferisce al complesso delle gestioni considerate in bilancio (Servizio Analisi, Servizio Vivai ed Istituto).

Di seguito si propone la situazione amministrativa analitica riferita a singole gestioni.

#### SITUAZIONE AMMINISTRATIVA ISTITUTO 2003

|   |                |                |
|---|----------------|----------------|
| CONSISTENZA DI CASSA ALL'INIZIO DELL'ESERCIZIO          | €              | 868.016,87     |
| RISCOSSIONI in c/competenza                             | € 1.626.054,85 |                |
| in c/residui  | € 720.981,15   | € 2.347.036,00 |
| PAGAMENTI in c/competenza                               | € 1.751.714,26 |                |
| in c/residui  | € 591.849,03   | € 2.343.563,29 |
| CONSISTENZA DELLA CASSA ALLA FINE DELL'ESERCIZIO        | €              | 871.489,58     |
| RESIDUI ATTIVI degli esercizi                           |                |                |
| precedenti  | € 2.169.591,80 |                |
| dell'esercizio  | € 858.243,52   | € 3.027.835,32 |
| RESIDUI PASSIVI degli esercizi                          |                |                |
| precedenti  | € 14.561,48    |                |
| dell'esercizio  | € 667.006,51   | € 681.567,99   |
| AVANZO DI AMMINISTRAZIONE ALLA FINE DELL'ESERCIZIO      | €              | 3.217.756,91   |
| A dedurre quota avanzo Progetti Finalizzati (vincolato) | €              | 2.755.206,25   |
| A dedurre consistenza T.F.R. Istituto 2003              | €              | 80.828,82      |
| A dedurre avanzo D. Lgs 29/11/2002                      | €              | 32.851,33      |
| AVANZO DI AMMINISTRAZIONE EFFETTIVO                     | €              | 348.870,51     |

| <b>SITUAZIONE AMMINISTRATIVA SERVIZIO VIVAI 2003</b>                          |                              |   |              |
|---|------------------------------|---|--------------|
| CONSISTENZA DI CASSA ALL'INIZIO DELL'ESERCIZIO                                |                              | € | - 366.928,87 |
| RISCOSSIONI   | in c/competenza € 274.914,98 |   |              |
|   | in c/residui € 731.178,23    | € | 1.006.093,21 |
| PAGAMENTI   | in c/competenza € 622.524,20 |   |              |
|   | in c/residui € 201.343,92    | € | 823.868,12   |
| CONSISTENZA DELLA CASSA ALLA FINE DELL'ESERCIZIO                              |                              | € | - 184.703,78 |
| RESIDUI ATTIVI  | degli esercizi               |   |              |
|   | precedenti € 158.272,65      |   |              |
|   | dell'esercizio € 440.168,37  | € | 598.441,02   |
| RESIDUI PASSIVI   | degli esercizi               |   |              |
|   | precedenti € 14.203,96       |   |              |
|   | dell'esercizio € 228.479,95  | € | 242.683,91   |
| AVANZO DI AMMINISTRAZIONE ALLA FINE DELL'ESERCIZIO                            |                              | € | 171.053,33   |
| A dedurre consistenza T.F.R. Servizio Controllo Vivai 2003                    |                              | € | 93.304,81    |
| A dedurre avanzo finalizzato per adeguamento informatico e acquisto automezzi |                              | € | 25.153,05    |
| AVANZO DI AMMINISTRAZIONE EFFETTIVO   |                              | € | 52.595,47    |

| <b>SITUAZIONE AMMINISTRATIVA SERVIZIO ANALISI 2003</b> |                       |   |          |
|--|-----------------------|---|----------|
| CONSISTENZA DI CASSA ALL'INIZIO DELL'ESERCIZIO         |                       | € | ---      |
| RISCOSSIONI  | in c/competenza € --- |   |          |
|  | in c/residui € 5,09   | € | 5,09     |
| PAGAMENTI  | in c/competenza € --- | € | ---      |
|  | in c/residui € ---    | € | ---      |
| CONSISTENZA DELLA CASSA ALLA FINE DELL'ESERCIZIO       |                       | € | 5,09     |
| RESIDUI ATTIVI   | degli esercizi        |   |          |
|  | precedenti € 4.108,51 |   |          |
|  | dell'esercizio € ---  | € | 4.108,51 |
| RESIDUI PASSIVI  | degli esercizi        |   |          |
|  | precedenti € ---      |   |          |
|  | dell'esercizio € 5,09 | € | 5,09     |
| AVANZO DI AMMINISTRAZIONE ALLA FINE DELL'ESERCIZIO     |                       | € | 4.108,51 |

L'Istituto ha provveduto alla eliminazione dei seguenti importi tra i residui attivi:

- € 11.882,05 iscritto al capitolo 2.03.02.0 relativo ad un contributo per borse di studio finanziato dal Ministero e non completamente utilizzato. Corrispondente diminuzione è stata eseguita nella disponibilità residua del capitolo 1.05.01.0.
- € 9.546,70 iscritto al capitolo 2.03.01.51 relativo al contributo di aiuto alla gestione del Servizio Controllo Vivai per l'anno 2002. Detto importo corrisponde alla differenza tra quanto previsto e quanto effettivamente rendicontato.
- € 2.068,37 iscritto al capitolo 2.03.02.78 relativo ad un contributo per il finanziamento del Progetto "Tappeti erbosi". Detto importo corrisponde alla differenza tra quanto previsto e quanto effettivamente rendicontato.
- € 409,14 iscritto al capitolo 2.04.01.77 relativo ad un contributo della Regione Puglia. Detto importo corrisponde alla differenza tra quanto previsto e quanto effettivamente rendicontato.
- € 357,68 iscritto al capitolo 2.06.01.80 relativo ad un finanziamento con l'Osservatorio per le malattie delle piante. Detto importo corrisponde a spese rendicontate e non liquidate in sede di saldo finale.
- € 297,43 iscritto al capitolo 2.03.02.0 relativo ad un contributo per il finanziamento di stampa di atti di un convegno scientifico. Detto importo corrisponde alla differenza tra quanto previsto e quanto effettivamente rendicontato.
- € 14.062,92 iscritto al capitolo 3.07.03.51 per effetto del diminuito introito, rispetto a quello preventivato, della campagna vivaistica 1999.
- € 288,99 iscritto al capitolo 3.09.01.51 per minore restituzione salario anticipato per assenza dovuta ad infortunio.

Evidenziate le risultanze economico-gestionali dei vari settori si ritiene opportuno, per concludere la presente relazione, rilasciare alcune considerazioni in merito ai risultati che si sono registrati:

## ISTITUTO

La gestione finanziaria dell'Istituto si chiude, come visto, con un avanzo di amministrazione di € **348.870,51**. Tale risultato è da attribuirsi per la gran parte alla circostanza che il Ministero ha disposto l'erogazione a saldo del contributo di funzionamento nel mese di novembre 2003 (nei tempi, quindi, in cui è risultato praticamente impossibile l'impegno dei corrispondenti importi) ed alla circostanza che tale saldo ha comportato un notevole incremento (€ 235.058,13) dell'importo finale del contributo rispetto alle previsioni imposte.

Inoltre, coerentemente con le politiche gestionali finalizzate al potenziamento dell'autosufficienza finanziaria, l'Istituto ha praticamente triplicato, rispetto alla previsione iniziale, gli importi afferenti ad entrate proprie (ricavi dalla vendita dei prodotti delle aziende). Il tutto, come da strategie concordate con il Superiore Ministero; al fine di finanziare anche con propri fondi le azioni necessarie all'attuazione delle disposizioni in materia di sicurezza ed igiene nei luoghi di lavoro e dei correlati interventi strutturali, così come imposti dalla legge e dalle conseguenti direttive ministeriali.

L'indice di autosufficienza finanziaria dell'Istituto può essere determinato rapportando le entrate proprie con quelle costituenti il contributo di funzionamento.

Totale E proprie  
Contributo di funzionamento

Nel corso del 2003 la percentuale scaturita dal predetto rapporto risulta essere del **21%**,circa. La serie storica riferita al quinquennio precedente è la seguente:

('98) 15% ('99) 13% (2000) 16% ('01) 20% ('02) 16%

Si tratta pertanto del livello più alto raggiunto nonostante, rispetto al triennio precedente a quello in esame, l'Istituto non abbia incassato l'importo di circa € 20.000,00 per concessione locali il cui contratto è stato disdetto al termine dell'anno 2002. Ne consegue che l'indice 2003 risulta comparabile con quelli risultanti negli anni '98 e '99 acquisendo così più puntuale significatività.

E' importante monitorare la sopra evidenziata progressione (come peraltro la stessa Corte dei Conti in sede di relazione al Parlamento sul controllo eseguito sulla gestione finanziaria degli I.R.S.A. evidenzia) e potenziare le connesse strategie a causa del progressivo restringimento dei fondi di derivazione ministeriale per il funzionamento destinabili all'attività scientifica ordinaria.

Infatti, l'Istituto è in grado di evidenziare il rapporto che esiste tra gli importi utilizzati per l'attività ordinaria di ricerca sul totale del contributo di funzionamento rapportando il complesso delle entrate ordinarie con la parte di esse effettivamente ridistribuite sulle schede di ricerca, ovviamente nel presupposto che la quota non destinata alle schede rappresenta la spesa necessaria al solo mantenimento delle strutture:

#### E ordinarie destinate alla ricerca

Totale E ordinarie correnti

Il dato è del **circa 14%**. Che sta a significare come il contributo ordinario possa essere utilizzato solo in minima parte per la ricerca ordinaria.

Resta comunque significativa la capacità dell'Istituto di acquisire finanziamenti per l'esecuzione di programmi di ricerca al di fuori dell'intervento ministeriale, come evidenziano le numerose collaborazioni attivate con enti diversi del settore pubblico e privato. Il rapporto che segue

#### Finanziamenti MiPAF per attività di ricerca

Finanziamenti extra Mipaf per attività di ricerca

e che risulta essere uguale a 1,07 (sostanziale equivalenza delle risorse di derivazione ministeriale ed extraministeriale) esemplifica il rilevante peso assunto dalle contribuzioni che derivano da economie diverse da quella ministeriale e forniscono la misura delle potenzialità dell'Ente a recepire le esigenze del settore istituzionale di sua competenza.

### **SERVIZIO CONTROLLO VIVAI**

Come in precedenza evidenziato, la gestione Vivai ha fatto registrare un avanzo di amministrazione di € **52.595,47**.

L'avanzo di amministrazione è stato determinato da economie di bilancio, diffuse nei vari capitoli di spesa che hanno consentito la definizione del quadro complessivo dell'avanzo di gestione.


### **SERVIZIO ANALISI**

La gestione del Servizio Analisi registra nel corso dell'anno 2003 l'avanzo di amministrazione di € 4.108,51 che attiene ad importi che costituiscono residui la cui entrata effettiva pertanto non si è realizzata.



L'avanzo di amministrazione deriva per intero dall'esatto riaccertamento dell'entità dei residui attivi risultanti dall'attività del laboratorio di Analisi. Gli importi di che trattasi vengono, come per il passato, accantonati per la restituzione all'Erario.

IL COMMISSARIO STRAORDINARIO  
(Dott. Francesco Capitaneo)



BC/om

**ALLEGATO AL CONSUNTIVO 2003**

TABELLA DIMOSTRATIVA DI ADEGUAMENTO DELL'IMPORTO DI € 590.385,12 DELL'AVANZO DI AMMINISTRAZIONE PRESUNTO 2003, RELATIVO AI PROGETTI FINALIZZATI (€ 2.189.974,18) ALL'AVANZO EFFETTIVO DI AMMINISTRAZIONE CONSUNTIVO 2003 (€ 2.780.359,30).

PROGETTO OSSERVATORIO MALATTIE DELLE PIANTE (COD.80)  
**€ 166**

PROGETTO FINALIZZATO VITIVINICOLO (CODICE 49)  
**€ 2.232,32**

PROGETTO REGIONE MOLISE (CODICE 55)  
**€ 98,04**

PROGETTO C.N.R. (CODICE 70)  
**€ 533,66**

PROGETTO ETSAF - ENTE TOSCANO SVILUPPO AGRICOLO FIRENZE (CODICE 75)  
**€ 959,23**

PROGETTO COSTITUTORI (CODICE 89)  
**- € 251,21**

PROGETTO CARPENE' MALVOLTI (CODICE 71)  
**- € 150,54**

PROGETTO PROVINCIA DI LECCE (CODICE 76)  
**€ 114,13**

PROGETTO RIFACIMENTO IMPIANTI ELETTRICI (CODICE 43)  
**€ 798,24**

PROGETTO BORSE DI STUDIO  
**€ 5.500,82**

PROGETTO SPUMANTE CLASSICO VENETO (CODICE 87)  
**€ 1.483,89**

PROGETTO ARSA - AVEZZANO (CODICE 65)  
**- € 32,64**

PROGETTO ARUSIA - UMBRIA (CODICE 236)  
**€ 1.135,99**  
PROGETTO AGROFENOLOGIA (CODICE 249)  
**€ 3.477,05**

PROGETTO ~~VIVA~~ COOPERATIVI RAUSCEDO (CODICE 36)  
**€ 2.520,90**

PROGETTO C.C.I.A.A. TARANTO (CODICE 231)  
**€ 8.059,95**

PROGETTO ARSIAL - LAZIO (CODICE 224)  
**€ 1.256,00**

PROGETTO CIFO Spa (CODICE 37)  
**€ 84,54**

PROGETTO REGIONE LAZIO P.R.A.L. ( CODICE 56)  
**€ 1.622,09**

PROGETTO TAPPETI ERBOSI (CODICE 78)  
**€ 113,66**

PROGETTO C.C.I.A.A. VICENZA (CODICE 72)  
**- € 4.390,63**

PROGETTO COMUNITA' MONTANA FONTANABUONA (CODICE 53)  
**€ 359,41**

PROGETTO AZIENDA AGRICOLA POGGIO CASCIANO (CODICE 40)  
**€ 206,56**

PROGETTO ILSA (CODICE 42)  
**€ 469,46**

PROGETTO E.R.S.A.T. (CODICE 33)  
**€ 3.801,80**

PROGETTO CONVENZIONE P.O.M. (CODICE 94)  
**€ 3.699,24**

PROGETTO PROVINCIA DI SIENA (CODICE 61)  
**- € 781,71**

PROGETTO CONSORZIO ASCOLI PICENO (CODICE 84)  
**€ 2.209,17**

PROGETTO CONTAMINANTI MICOTICI (CODICE 167)  
**€ 144.190,14**

PROGETTO EUROPHYTO (CODICE 47)  
**€ 120,94**

PROGETTO PATI Spa (CODICE 67)

- € 27,57

PROGETTO DOWAGROSCIENCES (CODICE 8416)

€ 260,88

PROGETTO BAYER 2002 (CODICE 8425)

€ 3.683,90

PROGETTO ITALPOLLINA (CODICE 8422)

- € 289,87

PROGETTO ACQUISTO MOBILI E ARREDI – INFORMATIZZAZIONE (CODICE 0)

- € 1.424,77

PROGETTO SYGENTA (CODICE 8414)

€ 3.792,19

PROGETTO COLLI EUGANEI (CODICE 60)

- € 2.221,44

PROGETTO DUPONT 2002 (8417)

€ 359,86

PROGETTO AGRIMPORT (CODICE 8404)

€ 382,48

PROGETTO FLAVESCENZA DORATA REGIONE PIEMONTE (CODICE 8415)

€ 222,72

PROGETTO PROVE COMPARATIVE CEE–SERV CONTROLLO VIVAI (CODICE 8413)

€ 10.755,50

PROGETTO MURST/MiPAF – ASPETTI GENOMICI (CODICE 59)

€ 41.044,22

PROGETTO DOC BARDOLINO E BIANCO CUSTOZA (CODICE 8401)

€ 1.224,07

PROGETTO REGIONE VENETO – SELEZIONE CLONALE (CODICE 8402)

- € 2.022,02

PROGETTO VENEGAZZU' (CODICE 8403)

€ 202,78

PROGETTO INTRACHEM (CODICE 8405)

€ 245,25

PROGETTO REGIONE PUGLIA BIODIVERSITA' (CODICE 8406)

**€ 1.923,95**

PROGETTO CONSORZIO FRUTTICOLTURA CAGLIARI (CODICE 54)

**€ 551,14**

PROGETTO MiPAF – ASSEGNI DI RICERCA (CODICE 8407)

**€ 11.045,22**

PROGETTO AZIENDA BOSCO GALDO (CODICE 8408)

**€ 135,64**

PROGETTO MAKHTESHIM (CODICE 8421)

**€ 688,30**

PROGETTO MOTTURA SERGIO (CODICE 8438)

**- € 1.141,98**

PROGETTO V.C.R. "VIGNETO ITALIA" (CODICE 8439)

**- € 1.108,44**

PROGETTO ISE ASTI/PRAL LAZIO (CODICE 8440)

**€ 4.611,35**

PROGETTO ISTITUTO GRAPPA VENETA (DOCIE 8419)

**€ 610,00**

PROGETTO AZIENDA GOBBI (CODICE 8409)

**€ 833,36**

PROGETTO UNIVERSITA' DELLA TUSCIA (CODICE 8410)

**€ 1.835,63**

PROGETTO VITIGNO UVALINO (CODICE 8411)

**€ 51,76**

PROGETTO ISPES MANDURIA (CODICE 8412)

**€ 1.914,68**

PROGETTO CCIAA LECCE – VITIGNO NEGRO AMARO (CODICE 8428)

**€ 15.877,91**

PROGETTO ISAGRO DR BORGO (CODICE 8426)

**- € 398,40**

PROGETTO COMUNITA' MONTE AMIATA (CODICE 8427)

**€ 70,13**

PROGETTO AVENTIS (CODICE 8423)

- € 26,56

PROGETTO COOP. PRODUTTORI S. PANCRAZIO SALENTINO (CODICE 8429)

€ 935,52

PROGETTO PROVIT (CODICE 8430)

- € 13.949,43

PROGETTO ISAGRO DR. EGGER (CODICE 8431)

- € 168,45

PROGETTO BAYER 2003 (CODICE 8432)

€ 1.755,36

PROGETTO ITAS CELSIO ULPANI (CODICE 8433)

€ 1.720,20

PROGETTO PROVINCIA DI ALESSANDRIA (CODICE 8434)

- € 2.053,74

PROGETTO MiPAF "VERIFICA VIGNETO ITALIA" (CODICE 8435)

€ 4.733,23

PROGETTO ISE ASTI (CODICE 8436)

€ 1.000,00

PROGETTO VENETO AGRICOLTURA TORCHIATO/RABOSO (CODICE 8441)

€ 1.606,31

PROGETTO ATTRIBUZIONE STRUMENTI FORMAZIONE AVANZATA (D.M.625/03 -  
CODICE 0)

€ 298.962,20

PROGETTO VENETO AGRICOLTURA ZONAZIONE PROSECCO (CODICE 8442)

- € 1.017,52

PROGETTO REGIONE VENETO VITIBIOVE (CODICE 8443)

€ 32.226,40

PROGETTO AZ.AGR. MONTEPALDI /UNIVERSITA' FIRENZE (CODICE 8444)

- € 7.466,83

PROGETTO ORGANAZOTO (CODICE 8445)


€ 32,90


PROGETTO COMUNE DI PERGOLA (CODICE 8448)

- € 162,36


PROGETTO SIRCAM 2002/BARI (CODICE 8418)  
€ 270,85

**TOTALE COMPLESSIVO € 590.385,12**

IL SEGRETARIO  
(Sig. Claudio Buattini)  


IL DIRETTORE  
(Prof. A. Calò)  




IL COMMISSARIO DELEGATARIO  
Dot. Francesco Capitanò  




ISTITUTO SPERIMENTALE PER LA VITICOLTURA  
CONEGLIANO  
La presente copia, composta di n° 15 fogli, è  
conforme all'originale emesso da questo Ufficio.  
Conegliano, 21 FEB. 2007

IL SEGRETARIO  
(Sig. Claudio Buattini)  


**ISTITUTO SPERIMENTALE PER LA VITICOLTURA  
CONEGLIANO**

Delibera n° 60/2004

**IL COMMISSARIO STRAORDINARIO**

**VISTO** il D.P.R. 23/11/1967, n° 1318;

**VISTO** il D.P.R. 18/12/1979, n° 696;

**VISTO** il D.M. n° 31195 dell'11/03/2002 con cui gli vengono conferiti poteri di ordinaria e straordinaria amministrazione fino alla data di definitiva attuazione degli adempimenti di cui all'art. 9, comma 2, del D. Lgs. n° 454/99;

**ATTESO** che l'amministrazione dell'Istituto Sperimentale per la Viticoltura ha predisposto il bilancio consuntivo per l'anno 2003;

**PRESO ATTO** che il documento contabile predetto è corredato dagli allegati previsti dalla Legge;

**VISTO** il parere favorevole all'approvazione del conto consuntivo 2003 espresso dal Collegio dei Revisori dei Conti con verbale n° 344 del 22/06/2004;

**DELIBERA**

L'approvazione del bilancio consuntivo dell'Istituto Sperimentale per la Viticoltura per l'anno 2003 e dispone la trasmissione del documento contabile, unitamente agli allegati di legge al Ministero Vigilante per l'approvazione prevista.

Conegliano, 22/06/2004



21 FEB. 2007

**COPIA  
CONFORME ALL' ORIGINALE****IL SEGRETARIO  
Dott. Claudio Bustelli****IL COMMISSARIO STRAORDINARIO  
(Dott. Francesco Capitaneo)**



## BILANCIO CONSUNTIVO

## VITICOLTURA

Data Elaborazione 10-06-2004

## SITUAZIONE PATRIMONIALE AL 31/12/2003

| ATTIVITA'  | CONSISTENZE  |              | DIFFERENZE |            |
|--|--------------|--------------|------------|------------|
|  | AL 01/01     | AL 31/12     | IN PIU'    | IN MENO    |
| <b>DISPONIBILITA LIQUIDE</b>                                 |              |              |            |            |
| Casse  | 501.088,00   | 686.790,89   | 185.702,89 | 0,00       |
| Banche   | 0,00         | 0,00         | 0,00       | 0,00       |
| Conti correnti postali                                       | 0,00         | 0,00         | 0,00       | 0,00       |
| Altri conti correnti   | 0,00         | 0,00         | 0,00       | 0,00       |
|  | 501.088,00   | 686.790,89   | 185.702,89 | 0,00       |
| <b>RESIDUI ATTIVI</b>  |              |              |            |            |
| Crediti verso lo Stato ed altri enti                         | 3.095.066,39 | 2.896.249,64 | 0,00       | 198.816,75 |
| Crediti verso iscritti, soci e terzi contribuenti            | 707.945,99   | 723.127,27   | 15.181,28  | 0,00       |
| Crediti verso acquirenti, utenti ecc.                        | 0,00         | 0,00         | 0,00       | 0,00       |
| Crediti diversi  | 15.830,35    | 11.007,94    | 0,00       | 4.822,41   |
|  | 3.818.842,73 | 3.630.384,85 | 15.181,28  | 203.639,16 |
| <b>CREDITI BANCARI E FINANZIARI</b>                          |              |              |            |            |
| Depositi vincolati   | 0,00         | 0,00         | 0,00       | 0,00       |
| Mutui ed anticipazioni attive                                | 0,00         | 0,00         | 0,00       | 0,00       |
| Crediti per annualita, semestralita, ecc<br>scontate a terzi | 0,00         | 0,00         | 0,00       | 0,00       |
| Prestiti al personale  | 0,00         | 0,00         | 0,00       | 0,00       |
| Crediti verso gestioni autonome                              | 0,00         | 0,00         | 0,00       | 0,00       |
| Depositi cauzionali  | 0,00         | 0,00         | 0,00       | 0,00       |
| Crediti diversi bancari e finanziari                         | 0,00         | 0,00         | 0,00       | 0,00       |
|  | 0,00         | 0,00         | 0,00       | 0,00       |
| <b>RIMANENZE ATTIVE DI ESERCIZIO</b>                         |              |              |            |            |
| Rimanenze di prodotti  | 0,00         | 0,00         | 0,00       | 0,00       |
| Rimanenze di materie prime e materiali di consumo            | 0,00         | 0,00         | 0,00       | 0,00       |
| Rimanenze di viveri  | 0,00         | 0,00         | 0,00       | 0,00       |
| Rimanenze diverse  | 0,00         | 0,00         | 0,00       | 0,00       |
| Risconti attivi  | 0,00         | 0,00         | 0,00       | 0,00       |
|  | 0,00         | 0,00         | 0,00       | 0,00       |
| <b>INVESTIMENTI MOBILIARI</b>                                |              |              |            |            |
| Partecipazioni azionarie                                     | 0,00         | 0,00         | 0,00       | 0,00       |

## VITICOLTURA

Data Elaborazione 10-06-2004

## SITUAZIONE PATRIMONIALE AL 31/12/2003

| ATTIVITA'   | CONSISTENZE          |                      | DIFFERENZE        |                   |
|---|----------------------|----------------------|-------------------|-------------------|
|   | AL 01/01             | AL 31/12             | IN PIU'           | IN MENO           |
| Conferimenti e quote in altri enti                    | 0,00                 | 0,00                 | 0,00              | 0,00              |
| Titoli emessi o garantiti dallo Stato ed assimilati   | 0,00                 | 0,00                 | 0,00              | 0,00              |
| Obbligazioni e cartelle fondarie                      | 0,00                 | 0,00                 | 0,00              | 0,00              |
| Buoni postali   | 0,00                 | 0,00                 | 0,00              | 0,00              |
| Altri titoli di credito                               | 0,00                 | 0,00                 | 0,00              | 0,00              |
|   | 0,00                 | 0,00                 | 0,00              | 0,00              |
| <b>IMMOBILI</b>                                       |                      |                      |                   |                   |
| Edifici   | 3.487.708,70         | 3.487.708,70         | 0,00              | 0,00              |
| Costruzioni in corso                                  | 944.310,36           | 1.173.004,06         | 228.693,70        | 0,00              |
| Diritti reali   | 317.911,89           | 317.911,89           | 0,00              | 0,00              |
| Terreni   | 91.157,39            | 124.937,08           | 33.779,69         | 0,00              |
|   | 4.841.088,34         | 5.103.561,73         | 262.473,39        | 0,00              |
| <b>IMMOBILIZZAZIONI TECNICHE</b>                      |                      |                      |                   |                   |
| Impianti, attrezzature e macchinari                   | 2.120.862,98         | 2.262.471,19         | 141.608,21        | 0,00              |
| Automezzi   | 275.833,59           | 342.782,59           | 66.949,00         | 0,00              |
| Mobili e macchine di ufficio                          | 653.089,16           | 680.640,88           | 27.551,72         | 0,00              |
| Bestiame  | 0,00                 | 0,00                 | 0,00              | 0,00              |
| Materiale bibliografico                               | 160.168,72           | 168.674,39           | 8.505,67          | 0,00              |
|   | 3.209.954,45         | 3.454.569,05         | 244.614,60        | 0,00              |
| <b>ALTRI COSTI PLURIENNALI</b>                        |                      |                      |                   |                   |
| Spese di costituzione, ampliamento e riorganizzazione | 0,00                 | 0,00                 | 0,00              | 0,00              |
| Costi e perdite emissione prestiti                    | 0,00                 | 0,00                 | 0,00              | 0,00              |
| Costi pluriennali diversi                             | 0,00                 | 0,00                 | 0,00              | 0,00              |
|   | 0,00                 | 0,00                 | 0,00              | 0,00              |
| <b>TOTALE ATTIVITA'</b>                               | <b>12.370.973,52</b> | <b>12.875.306,52</b> | <b>707.972,16</b> | <b>203.639,16</b> |

## VITICOLTURA

Data Elaborazione 10-06-2004

## SITUAZIONE PATRIMONIALE AL 31/12/2003

| PASSIVITA'   | CONSISTENZE |            | DIFFERENZE |          |
|--|-------------|------------|------------|----------|
|  | AL 01/01    | AL 31/12   | IN PIU'    | IN MENO  |
| <b>DEBITI DI TESORERIA</b>                                 |             |            |            |          |
| Anticipazioni del tesoriere                                | 0,00        | 0,00       | 0,00       | 0,00     |
| Scoperti di conto corrente                                 | 0,00        | 0,00       | 0,00       | 0,00     |
|  | 0,00        | 0,00       | 0,00       | 0,00     |
| <b>RESIDUI PASSIVI</b>                                     |             |            |            |          |
| Debiti verso lo Stato ed altri enti                        | 70.530,71   | 60.902,43  | 0,00       | 9.628,28 |
| Debiti verso iscritti, soci e terzi per prestazioni dovute | 773.741,47  | 863.354,56 | 89.613,09  | 0,00     |
| Debiti verso fornitori                                     | 0,00        | 0,00       | 0,00       | 0,00     |
| Debiti verso terzi per prestazioni ricevute                | 0,00        | 0,00       | 0,00       | 0,00     |
| Debiti diversi   | 0,00        | 0,00       | 0,00       | 0,00     |
|  | 844.272,18  | 924.256,99 | 89.613,09  | 9.628,28 |
| <b>DEBITI BANCARI E FINANZIARI</b>                         |             |            |            |          |
| Mutui ed anticipazioni passive                             | 0,00        | 0,00       | 0,00       | 0,00     |
| Obbligazioni in circolazione                               | 0,00        | 0,00       | 0,00       | 0,00     |
| Debiti verso il personale per depositi                     | 0,00        | 0,00       | 0,00       | 0,00     |
| Debiti verso gestioni autonome                             | 0,00        | 0,00       | 0,00       | 0,00     |
| Debiti diversi bancari e finanziari                        | 0,00        | 0,00       | 0,00       | 0,00     |
|  | 0,00        | 0,00       | 0,00       | 0,00     |
| <b>RIMANENZE PASSIVE DI ESERCIZIO</b>                      |             |            |            |          |
| Riserve tecniche   | 0,00        | 0,00       | 0,00       | 0,00     |
| Risconti passivi   | 0,00        | 0,00       | 0,00       | 0,00     |
|  | 0,00        | 0,00       | 0,00       | 0,00     |
| <b>FONDI DI ACCANTONAMENTO VARI</b>                        |             |            |            |          |
| Fondo liquidazione indennita anzianita personale           | 164.090,89  | 174.133,63 | 10.042,74  | 0,00     |
| Fondo imposte e tasse                                      | 0,00        | 0,00       | 0,00       | 0,00     |
| Fondi rischi   | 0,00        | 0,00       | 0,00       | 0,00     |
| Fondi per accantonamenti diversi                           | 0,00        | 0,00       | 0,00       | 0,00     |
|  | 164.090,89  | 174.133,63 | 10.042,74  | 0,00     |
| <b>POSTE RETTIFICATIVE DELL ATTIVO</b>                     |             |            |            |          |
| Fondo svalutazione crediti                                 | 0,00        | 0,00       | 0,00       | 0,00     |

## VITICOLTURA

Data Elaborazione 10-06-2004

## SITUAZIONE PATRIMONIALE AL 31/12/2003

| PASSIVITA'   | CONSISTENZE  |              | DIFFERENZE |          |
|--|--------------|--------------|------------|----------|
|  | AL 01/01     | AL 31/12     | IN PIU'    | IN MENO  |
| Fondo svalutazione titoli e partecipazioni                   | 0,00         | 0,00         | 0,00       | 0,00     |
| Fondo ammortamento immobili                                  | 1.351.713,84 | 1.506.320,69 | 154.606,85 | 0,00     |
| Fondo ammortamento impianti, attrezzature e macchinari       | 2.120.862,98 | 2.262.471,19 | 141.608,21 | 0,00     |
| Fondo ammortamento automezzi, mobili e macchinari di ufficio | 928.922,75   | 1.023.423,47 | 94.500,72  | 0,00     |
|  | 4.401.499,57 | 4.792.215,35 | 390.715,78 | 0,00     |
| <b>TOTALE PASSIVITA'</b>                                     | 5.409.862,64 | 5.890.605,97 | 490.371,61 | 9.628,28 |

Data Elaborazione 10/06/2004

ISTITUTO SPERIMENTALE PER LA VITICOLTURA  
CONEGLIANO 5

La presente copia, composta di n° ..... fogli, è  
conforme all'originale depositato presso il  
Conegliano, ..... 21 FEB 2007

IL SEGRETARIO

*Prof. Claudio Buetini*



VITICOLTURA

SITUAZIONE PATRIMONIALE AL 31/12/2003

| ATTIVITA'   | CONSISTENZE   |               | DIFFERENZE |            | CONSISTENZE   |               | DIFFERENZE |          |
|---|---------------|---------------|------------|------------|---------------|---------------|------------|----------|
|   | AL 01/01      | AL 31/12      | IN PIU'    | IN MENO    | AL 01/01      | AL 31/12      | IN PIU'    | IN MENO  |
| <b>TOTALE ATTIVITA'</b>                                 | 12.370.973,52 | 12.875.306,52 | 707.972,16 | 203.639,16 | 5.409.862,64  | 5.890.605,97  | 490.371,61 | 9.628,28 |
| <b>DEFICIT PATRIMONIALE</b>                             |               |               |            |            |               |               |            |          |
| Disavanzo economico esercizi precedenti                 | 949.465,60    | 949.465,60    | 0,00       | 0,00       | 0,00          | 0,00          | 0,00       | 0,00     |
| Disavanzo economico dell'esercizio                      | 0,00          | 0,00          | 0,00       | 0,00       | 0,00          | 0,00          | 0,00       | 0,00     |
| <b>TOTALE A PAREGGIO</b>                                | 13.320.439,12 | 13.824.772,12 | 707.972,16 | 203.639,16 | 13.320.439,12 | 13.824.772,12 | 513.961,28 | 9.628,28 |
| <b>CONTI DI ORDINE</b>                                  |               |               |            |            |               |               |            |          |
| Valori di terzi depositati a cauzione, a garanzia, ecc. | 2.360,80      | 2.360,80      | 0,00       | 0,00       | 2.360,80      | 2.360,80      | 0,00       | 0,00     |
| Conti diversi   | 0,00          | 0,00          | 0,00       | 0,00       | 0,00          | 0,00          | 0,00       | 0,00     |
| <b>TOTALE A PAREGGIO</b>                                | 13.320.439,12 | 13.824.772,12 | 707.972,16 | 203.639,16 | 13.320.439,12 | 13.824.772,12 | 513.961,28 | 9.628,28 |
| <b>CONTI DI ORDINE</b>                                  |               |               |            |            |               |               |            |          |
| Valori di terzi depositati a cauzione, a garanzia, ecc. | 2.360,80      | 2.360,80      | 0,00       | 0,00       | 2.360,80      | 2.360,80      | 0,00       | 0,00     |
| Conti diversi   | 0,00          | 0,00          | 0,00       | 0,00       | 0,00          | 0,00          | 0,00       | 0,00     |
| <b>TOTALE A PAREGGIO</b>                                | 2.360,80      | 2.360,80      | 0,00       | 0,00       | 2.360,80      | 2.360,80      | 0,00       | 0,00     |



IL DIRETTORE  
*Prof. A. Calay*

IL SEGRETARIO  
*Prof. Claudio Buetini*

IL COMMISSARIO  
*Dott. Franco Caporaso*

**SITUAZIONE AMMINISTRATIVA  
2003**

|   | GESTIONE     |              |              |
|---|--------------|--------------|--------------|
|   | RESIDUI      | COMPETENZA   | TOTALE       |
| FONDO DI CASSA AL 1 GENNAIO .....                                     |              |              | 501.088,00   |
| RISCOSSIONI .....   | 1.452.164,47 | 1.900.969,83 | 3.353.134,30 |
| PAGAMENTI .....   | 793.192,95   | 2.374.238,46 | 3.167.431,41 |
| FONDO CASSA AL 31 DICEMBRE .....                                      |              |              | 686.790,89   |
| PAGAMENTI per azioni esecutive non regolarizzate al 31 dicembre ..... |              |              | 0,00         |
| DIFFERENZA .....  |              |              | 686.790,89   |
| RESIDUI ATTIVI .....  | 2.331.972,96 | 1.298.411,89 | 3.630.384,85 |
| RESIDUI PASSIVI .....   | 28.765,44    | 895.491,55   | 924.256,99   |
| DIFFERENZA .....  |              |              | 2.706.127,86 |
| AVANZO (+) o DISAVANZO (-) .....                                      |              |              | 3.392.918,75 |
| Risultato di amministrazione  |              |              |              |
| - Fondi vincolati   |              |              | 0,00         |
| - Fondi per finanziamento spese in conto capitale                     |              |              | 0,00         |
| - Fondi di ammortamento   |              |              | 0,00         |
| - Fondi non vincolati   |              |              | 0,00         |

CONEGLIANO, li 22 GIU. 2004

IL SEGRETARIO (Reg. Claudio Buattini) IL RESPONSABILE DEL SERVIZIO FINANZIARIO IL DIRETTORE (Prof. A. C...  
 IL COMMISSARIO IL RAPPRESENTANTE LEGALE (Dot. Francesco C...



21 FEB. 2007  
COPIA  
CONFORME ALL' ORIGINALI

IL SEGRETARIO (Reg. Claudio Buattini)

## ISTITUTO SPERIMENTALE VITICOLTURA

## CONTO ECONOMICO PER L'ESERCIZIO (I parte)

| ENTRATA   | Competenza          | SPESA  | Competenza          |
|---|---------------------|--|---------------------|
| <b>1. TITOLO I - ENTRATE CONTRIBUTIVE</b>   |                     | <b>1. TITOLO I - SPESE CORRENTI</b>                                |                     |
| CATEGORIA 1 - ALIQUOTE CONTRIBUTIVE A CARICO DEI DATORI DI LAVORO E/O DEGLI ISCRITTI  | 0,00                | CATEGORIA 1 - SPESE PER GLI ORGANI DELL'ENTE                       | 67.091,27           |
| CATEGORIA 2 - QUOTA DI PARTECIPAZIONE DEGLI ISCRITTI ALL'ONERE DI SPECIFICHE GESTIONI | 0,00                | CATEGORIA 2 - ONERI PER IL PERSONALE IN ATTIVITA' DI SERVIZIO      | 1.393.467,16        |
| <b>TOTALE TITOLO 1</b>  | <b>0,00</b>         | CATEGORIA 3 - ONERI PER IL PERSONALE IN QUIESCENZA                 | 0,00                |
| <b>2. TITOLO II - ENTRATE DERIVANTI DA TRASFERIMENTI CORRENTI</b>                     |                     | CATEGORIA 4 - SPESE PER L'ACQUISTO DI BENI DI CONSUMO E DI SERVIZI | 933.175,97          |
| CATEGORIA 3 - TRASFERIMENTI DA PARTE DELLO STATO                                      | 1.463.133,89        | CATEGORIA 5 - SPESE PER PRESTAZIONI ISTITUZIONALI                  | 6.713,92            |
| CATEGORIA 4 - TRASFERIMENTI DA PARTE DELLE REGIONI                                    | 125.639,82          | CATEGORIA 6 - TRASFERIMENTI PASSIVI                                | 39.000,00           |
| CATEGORIA 5 - TRASFERIMENTI DA PARTE DEI COMUNI E DELLE PROVINCIE                     | 66.713,53           | CATEGORIA 7 - ONERI FINANZIARI                                     | 12,10               |
| CATEGORIA 6 - TRASFERIMENTI DA PARTE DI ALTRI ENTI DEL SETTORE PUBBLICO E PROVATO     | 315.612,17          | CATEGORIA 8 - ONERI TRIBUTARI                                      | 37.930,07           |
| <b>TOTALE TITOLO 2</b>  | <b>1.971.099,41</b> | CATEGORIA 9 - POSTE CORRETTIVE E COMPENSATIVE DI ENTRATE CORRENTI  | 4.713,25            |
| <b>3. TITOLO III - ALTRE ENTRATE</b>  |                     | CATEGORIA 10 - SOMME NON CLASSIFICABILI IN ALTRE VOCI              | 7.342,61            |
| CATEGORIA 7 - ENTRATE DERIVANTI DALLA VENDITA DI BENI E DALLE PRESTAZIONI DI SERVIZI  | 755.123,82          | <b>TOTALE TITOLO 1</b>   | <b>2.489.446,35</b> |
| CATEGORIA 8 - REDDITI E PROVENTI PATRIMONIALI   | 3.952,77            |  |                     |
| CATEGORIA 9 - POSTE CORRETTIVE E COMPENSATIVE DI SPESE CORRENTI                       | 20.808,62           |  |                     |
| CATEGORIA 10 - ENTRATE NON CLASSIFICABILI IN ALTRE VOCI                               | 280,00              |  |                     |
| <b>TOTALE TITOLO 3</b>  | <b>780.165,21</b>   |  |                     |
| <b>TOTALE ENTRATE CORRENTI (I)</b>  | <b>2.751.264,62</b> | <b>TOTALE SPESE CORRENTI (I)</b>                                   | <b>2.489.446,35</b> |
|   |                     |  |                     |



## CONTO ECONOMICO PER L'ESERCIZIO (II parte)

| ENTRATA  | Competenza   | SPESA  | Competenza   |
|--|--------------|--|--------------|
| <b>A ) ENTRATE ACCERTATE IN PRECEDENTI ESERCIZI DI PERTINENZA DELL'ESERCIZIO</b>                   |              | <b>A ) SPESE DI COMPETENZA, IMPEGNATE IN PRECEDENTI ESERCIZI</b>                                   |              |
| - Contributi o premi per le prestazioni istituzionali  | 0,00         | - Rimanenze iniziali di prodotti   | 0,00         |
| - Trasferimenti (contributi, obblazioni, ecc.)   | 0,00         | - Materie prime e materiali di consumo viventi   | 0,00         |
| - Redditi e proventi patrimoniali  | 0,00         | - Risconti iniziali di spese per locazioni ed utenze   | 0,00         |
| - Vendita di prodotti e di materiali diversi   | 0,00         | - Spese per servizi esterni  | 0,00         |
| - Vendita di pubblicazioni   | 0,00         | - Spese diverse di amministrazione   | 0,00         |
| - Prestazioni di particolari servizi   | 0,00         | - Spese per trasferimenti  | 0,00         |
| - Ricavi pluriennali   | 0,00         | - Oneri finanziari   | 0,00         |
| - Scorte di magazzino  | 0,00         | - Spese diverse (avanzo amm.ne finalizzato)  | 0,00         |
| <b>B ) PRODUZIONI E MOVIMENTI INTERNI</b>  |              | - Costi pluriennali  | 0,00         |
| - Prodotti in natura impianti ed altre immobilizzazioni ottenuti con mezzi propri da capitalizzare | 0,00         | <b>B ) PRODUZIONI E MOVIMENTI INTERNI</b>  |              |
| <b>C ) TRASFERIMENTI ATTIVI IN NATURA (Obblazioni, lasciti, donazioni in natura)</b>               |              | - Oneri in natura  | 0,00         |
| - Idem   | 0,00         | <b>C ) TRASFERIMENTI PASSIVI IN NATURA (Contributi, concorsi, soccorsi e obblazioni in natura)</b> |              |
| <b>D ) VARIAZIONI PATRIMONIALI STRAORDINARIE</b>   |              | - Idem   | 0,00         |
| - Sopravvenienze attive  | 0,00         | <b>D ) AMMORTAMENTI E DEPERIMENTI</b>  |              |
| - Insussistenze passive  | 30.945,19    | - Immobili   | 154.606,85   |
| - Acquisizioni patrimoniali  | 507.087,99   | - Impianti, attrezzature e macchinari  | 141.608,21   |
| <b>E ) SPESE IMPEGNATE DI COMPETENZA DI SUCCESSIVI ESERCIZI</b>                                    |              | - Autoveicoli, motoveicoli e simili  | 94.500,72    |
| - Idem   | 0,00         | - Diversi  | 0,00         |
|  |              | <b>E ) SVALUTAZIONI E DEPREZZAMENTI</b>  |              |
|  |              | - Svalutazione crediti   | 0,00         |
|  |              | - Svalutazione titoli  | 0,00         |
|  |              | - Deprezzamento immobili, impianti, macchinari   | 0,00         |
|  |              | - Eliminazione impianti ed altre immobilizzazioni non ammortizzate                                 | 0,00         |
|  |              | <b>F ) ACCANTONAMENTI PER ONERI PRESUNTI DI COMPETENZA</b>   |              |
|  |              | - Imposte e tasse da regolare  | 0,00         |
|  |              | - Altri oneri da definire  | 0,00         |
|  |              | - Accantonamenti diversi   | 0,00         |
|  |              | - Accantonamenti a fondo rischi  | 0,00         |
|  |              | <b>G ) QUOTA DELL'ESERCIZIO PER L'ADEGUAMENTO DEL FONDO INDENNITA ANZIANITA PERSONALE</b>          |              |
|  |              | - Idem   | 10.300,00    |
|  |              | <b>H ) VARIAZIONI PATRIMONIALI STRAORDINARIE</b>   |              |
|  |              | - Sopravvenienze passive   | 0,00         |
|  |              | - Insussistenze attive   | 43.336,70    |
|  |              | - Eccedenza delle spese impegnate sulle entrate accertate (c/capitale)                             | 331.909,30   |
| <b>TOTALE ENTRATE (II)</b>   | 538.033,18   | <b>TOTALE SPESE (II)</b>   | 776.261,78   |
| <b>TOTALE GENERALE ENTRATE (I + II)</b>  | 3.289.297,80 | <b>TOTALE GENERALE SPESE (I + II)</b>  | 3.265.708,13 |
| DISAVANZO ECONOMICO  |              | AVANZO ECONOMICO   | 23.589,67    |
| <b>TOTALE A PAREGGIO</b>   | 3.289.297,80 | <b>TOTALE A PAREGGIO</b>   | 3.289.297,80 |

IL SEGRETARIO  
(Reg. Claudio Bustini)

IL DIRETTORE  
(Prof. A. Calbi)

IL COMMISSARIO STRAORDINARIO  
Dot. Francesco Capitanio

COPIA

La presente copia, composta di n° ..... fogli, è conforme all'originale emesso da questo Ufficio.

CONEGLIANO 21 FEB. 2007

IL SEGRETARIO  
(Reg. Claudio Bustini)







Data Elaborazione 27-05-2004  
 Pagina 2  
 Parte B

**RENDICONTO FINANZIARIO ENTRATE - ESERCIZIO 2003**

| CAPITOLO<br>CODICE | G E S T I O N E D E I R E S I D U I A T T I V I |            |                             |            | G E S T I O N E D I C A S S A |            |            |             | TOTALE DEI<br>RESIDUI ATTIVI<br>AL TERMINE<br>DELL'ESERCIZIO |   |            |
|--------------------|---|------------|-----------------------------|------------|-------------------------------|------------|------------|-------------|--|---|------------|
|                    | RESIDUI<br>ALL'INIZIO<br>DELL'ESERCIZIO         | RISCOSSI   | RIMASTI<br>DA<br>RISCUOTERE | TOTALI     | VARIAZIONI                    |            | PREVISIONI | RISCOSSIONI |  | DIFFERENZE<br>RISPETTO ALLE<br>PREVISIONI |            |
|                    |   |            |                             |            | IN +                          | IN -       |            |             |  | IN +                                      | IN -       |
|                    | 13  | 14         | 15 (16-14)                  | 16 (14+15) | 17 (16-13)                    | 18 (13-16) | 19         | 20          | 21 (20-19)   | 22 (19-20)                                | 23 (9+15)  |
| 2.03.002.0000      |   |            |                             |            |                               |            |            |             |  |   |            |
| I.C.S.0            | 102.325,03                                      | 0,00       | 90.145,61                   | 90.145,61  | 0,00                          | -12.179,48 | 102.325,03 | 149.479,81  | 47.150,72  |   | 239.628,00 |
| 2.03.002.0038      |   |            |                             |            |                               |            |            |             |  |   |            |
| I.C.S.38           | 10.022,62                                       | 0,00       | 10.022,62                   | 10.022,62  | 0,00                          | 0,00       | 10.022,62  | 0,00        |  | 10.022,62                                 | 10.022,62  |
| 2.03.002.0043      |   |            |                             |            |                               |            |            |             |  |   |            |
| I.C.S.43           | 72.385,11                                       | 0,00       | 72.385,11                   | 72.385,11  | 0,00                          | 0,00       | 72.385,11  | 0,00        |  | 72.385,11                                 | 72.385,11  |
| 2.03.002.0049      |   |            |                             |            |                               |            |            |             |  |   |            |
| I.C.S.48           | 388.145,91                                      | 245.488,87 | 142.653,15                  | 388.142,02 | 0,00                          | -3,89      | 388.140,74 | 245.488,87  |  | 142.653,15                                | 142.653,15 |
| 2.03.002.0059      |   |            |                             |            |                               |            |            |             |  |   |            |
| I.C.S.59           | 267.112,80                                      | 0,00       | 267.112,80                  | 267.112,80 | 0,00                          | 0,00       | 267.112,80 | 0,00        |  | 267.112,80                                | 267.112,80 |

Data Elaborazione 27-05-2004  
Pagina 3  
Parte A

### RENDICONTO FINANZIARIO ENTRATE - ESERCIZIO 2003

| CODICE        | DESCRIZIONE  | G E S T I O N E     |            |                     |           |                     |                 | D I           |             |                     |  | C O M P E T E N Z A |  |  |
|---------------|--|---------------------|------------|---------------------|-----------|---------------------|-----------------|---------------|-------------|---------------------|--|---------------------|--|--|
|               |  | P R E V I S I O N I |            | V A R I A Z I O N I |           | D E F I N I T I V E | R I S C O S S E | R I M A S T E | T O T A L I | D I F F E R E N Z E |  |                     |  |  |
|               |  | INIZIALI            | IN AUMENTO | IN DIMINUIZIONE     | IN +      |                     |                 |               |             | IN -                |  |                     |  |  |
|               |  | 4                   | 5 (7-4)    | 6 (4-7)             | 7 (4+5-6) | 8                   | 9 (10-8)        | 10 (8+9)      | 11 (10-7)   | 12 (7-10)           |  |                     |  |  |
| 2.03.002.0078 | ALTRI CONTRIBUTI "TAPPETI ERBOSI"                      | 0,00                | 0,00       | 0,00                | 0,00      | 0,00                | 0,00            | 0,00          | 0,00        | 0,00                |  |                     |  |  |
| 2.03.002.0079 | CONTRIBUTO AMPLIF. PIATTAFORMA AMPELOG. NAZ.LE         | 0,00                | 0,00       | 0,00                | 0,00      | 0,00                | 0,00            | 0,00          | 0,00        | 0,00                |  |                     |  |  |
| 2.03.002.0167 | CONTRIBUTO P.F."CONTAMINANTI MICOTICI"                 | 0,00                | 35.640,00  | 0,00                | 35.640,00 | 89.097,42           | 89.100,00       | 178.197,42    | 142.557,42  |                     |  |                     |  |  |
| 2.03.002.0249 | ALTRI CONTRIB.MAF."AGROFENOLOGIA"                      | 0,00                | 0,00       | 0,00                | 0,00      | 0,00                | 0,00            | 0,00          | 0,00        | 0,00                |  |                     |  |  |
| 2.03.002.8407 | CONTRIBUTI DAL MINISTERO P.A.F. PER ASSEGNI DI RICERCA | 0,00                | 0,00       | 0,00                | 0,00      | 0,00                | 0,00            | 0,00          | 0,00        | 0,00                |  |                     |  |  |
| 2.03.002.8430 | CONTRIB.MIPAF PROG. PRO.VIT                            | 0,00                | 0,00       | 0,00                | 0,00      | 0,00                | 0,00            | 0,00          | 0,00        | 0,00                |  |                     |  |  |

Data Elaborazione 27-05-2004  
Pagina 3  
Parte B

### RENDICONTO FINANZIARIO ENTRATE - ESERCIZIO 2003

| CAPITOLO<br>CODICE | G E S T I O N E D E I R E S I D U I A T T I V I |                |   |                        |                      |                      | G E S T I O N E D I C A S S A |                  |                   |   | TOTALE DEI<br>RESIDUI ATTIVI<br>AL TERMINE<br>DELL'ESERCIZIO<br>23 (9 + 15) |            |  |
|--------------------|---|----------------|---|------------------------|----------------------|----------------------|-------------------------------|------------------|-------------------|---|---|------------|--|
|                    | RESIDUI<br>ALL'INIZIO<br>DELL'ESERCIZIO<br>13   | RISCOSSI<br>14 | RIMASTI<br>DA<br>RISCUOTERE<br>15 (16 - 14) | TOTALI<br>16 (14 + 15) |                      | VARIAZIONI           |                               | PREVISIONI<br>19 | RISCOSSIONI<br>20 | DIFFERENZE<br>RISPETTO ALLE<br>PREVISIONI |   |            |  |
|                    |   |                |   | IN +<br>17 (16 - 13)   | IN -<br>18 (13 - 16) | IN +<br>21 (20 - 19) | IN -<br>22 (19 - 20)          |                  |                   |   |   |            |  |
| 2.03.002.0078      |   |                |   |                        |                      |                      |                               |                  |                   |   |   |            |  |
| I.C.S. 78          | 14.063.13                                       | 4.324.08       | 7.670.68                                    | 11.994.76              | 0.00                 | -2.068.37            | 14.063.13                     | 4.324.08         | 9.739.05          |   |   | 7.670.68   |  |
| 2.03.002.0079      |   |                |   |                        |                      |                      |                               |                  |                   |   |   |            |  |
| I.C.S. 79          | 19.482.76                                       | 0.00           | 19.482.76                                   | 19.482.76              | 0.00                 | 0.00                 | 19.482.76                     | 0.00             | 19.482.76         |   |   | 19.482.76  |  |
| 2.03.002.0167      |   |                |   |                        |                      |                      |                               |                  |                   |   |   |            |  |
| I.C.S. 187         | 107.850.82                                      | 56.353.33      | 51.494.89                                   | 107.848.22             | 0.00                 | -2.60                | 143.490.82                    | 145.450.75       | 1.959.93          |   |   | 140.594.89 |  |
| 2.03.002.0249      |   |                |   |                        |                      |                      |                               |                  |                   |   |   |            |  |
| I.C.S. 249         | 16.615.65                                       | 5.360.09       | 11.251.01                                   | 16.611.10              | 0.00                 | -4.55                | 16.615.65                     | 5.360.09         | 11.255.56         |   |   | 11.251.01  |  |
| 2.03.002.8407      |   |                |   |                        |                      |                      |                               |                  |                   |   |   |            |  |
| I.C.S. 8407        | 69.720.39                                       | 0.00           | 69.720.39                                   | 69.720.39              | 0.00                 | 0.00                 | 69.720.39                     | 0.00             | 69.720.39         |   |   | 69.720.39  |  |
| 2.03.002.8430      |   |                |   |                        |                      |                      |                               |                  |                   |   |   |            |  |
| I.C.S. 8430        | 143.056.29                                      | 0.00           | 143.056.29                                  | 143.056.29             | 0.00                 | 0.00                 | 143.058.87                    | 0.00             | 143.058.87        |   |   | 143.056.29 |  |

Data Elaborazione 27-05-2004  
Pagina 4  
Parte A

### RENDICONTO FINANZIARIO ENTRATE - ESERCIZIO 2003

| CODICE        | DESCRIZIONE   | G E S T I O N E     |                   |                           |              |                     |                 | D I           |             |                     |  | C O M P E T E N Z A |  |  |
|---------------|---|---------------------|-------------------|---------------------------|--------------|---------------------|-----------------|---------------|-------------|---------------------|--|---------------------|--|--|
|               |   | P R E V I S I O N I |                   | V A R I A Z I O N I       |              | D E F I N I T I V E | R I S C O S S E | R I M A S T E | T O T A L I | D I F F E R E N Z E |  |                     |  |  |
|               |   | I N I Z I A L I     | I N A U M E N T O | I N D I M I N U Z I O N E | I N +        |                     |                 |               |             | I N -               |  |                     |  |  |
| 4             | 5 (7-4)   | 6 (4-7)             | 7 (4+5-6)         | 8                         | 9 (10-8)     | 10 (8+9)            | 11 (10-7)       | 12 (7-10)     |             |                     |  |                     |  |  |
| 2.03.002.8435 | CONTRIBUTO MIPAF " VERIFICA<br>MOD.VIGNETO ITALIA "   | 0,00                | 33.000,00         | 0,00                      | 33.000,00    | 0,00                | 33.000,00       | 33.000,00     | 0,00        |                     |  |                     |  |  |
|               | <b>Totale V.E. 2</b>                                  | 0,00                | 68.640,00         | 0,00                      | 68.640,00    | 238.577,23          | 271.582,39      | 510.159,62    | 441.519,62  |                     |  |                     |  |  |
|               | <b>Totale Categoria 3</b>                             | 622.917,43          | 398.698,13        | 0,00                      | 1.021.615,56 | 1.144.050,21        | 319.083,68      | 1.463.133,89  | 441.519,62  |                     |  | 1,29                |  |  |
| 2.04          | CATEGORIA 4 - TRASFERIMENTI<br>DA PARTE DELLE REGIONI |                     |                   |                           |              |                     |                 |               |             |                     |  |                     |  |  |
| 2.04.001      | VOCE ECONOMICA 1 - CONTRIBUTI<br>DALLE REGIONI        |                     |                   |                           |              |                     |                 |               |             |                     |  |                     |  |  |
| 2.04.001.0056 | CONTRIB.REGIONE LAZIO                                 | 0,00                | 0,00              | 0,00                      | 0,00         | 0,00                | 0,00            | 0,00          | 0,00        |                     |  |                     |  |  |
| 2.04.001.0064 | CONTRIBUTO ERSA-GO                                    |                     |                   |                           |              |                     |                 |               |             |                     |  |                     |  |  |
| 2.04.001.0073 | CONTRIBUTI DALLA REGIONE<br>PIEMONTE                  | 0,00                | 0,00              | 0,00                      | 0,00         | 0,00                | 0,00            | 0,00          | 0,00        |                     |  |                     |  |  |
|               |   | 0,00                | 0,00              | 0,00                      | 0,00         | 0,00                | 0,00            | 0,00          | 0,00        |                     |  |                     |  |  |



Data Elaborazione 27-05-2004  
Pagina 4  
Parte B

### RENDICONTO FINANZIARIO ENTRATE - ESERCIZIO 2003

| CAPITOLO<br>CODICE | GESTIONE DEI RESIDUI ATTIVI             |            |                             |              | GESTIONE DI CASSA |            |              |              | TOTALE DEI<br>RESIDUI ATTIVI<br>AL TERMINE<br>DELL'ESERCIZIO |   |              |
|--------------------|---|------------|-----------------------------|--------------|-------------------|------------|--------------|--------------|--|---|--------------|
|                    | RESIDUI<br>ALL'INIZIO<br>DELL'ESERCIZIO | RISCOSSI   | RIMASTI<br>DA<br>RISCUOTERE | TOTALI       | VARIAZIONI        |            | PREVISIONI   | RISCOSSIONI  |  | DIFFERENZE<br>RISPETTO ALLE<br>PREVISIONI |              |
|                    |   |            |                             |              | IN +              | IN -       |              |              |  | IN +                                      | IN -         |
|                    | 13                                      | 14         | 15 (16-14)                  | 16 (14+15)   | 17 (16-13)        | 18 (13-16) | 19           | 20           | 21 (20-19)   | 22 (19-20)                                | 23 (9+15)    |
| 2.03.002.8435      |   |            |                             |              |                   |            |              |              |  |   |              |
| I.C.S. 8435        | 0.00                                    | 0.00       | 0.00                        | 0.00         | 0.00              | 0.00       | 33.000.00    | 0.00         | 0.00   | 33.000.00                                 | 33.000.00    |
| I.V.E. 2           | 1.210.780.57                            | 311.526.32 | 884.985.31                  | 1.196.521.68 | 0.00              | -14.258.88 | 1.279.417.98 | 550.103.60   |  | 729.314.38                                | 1.156.577.70 |
| I.Categoria 3      | 1.510.868.84                            | 602.067.94 | 884.985.31                  | 1.487.063.25 | 0.00              | -23.805.59 | 2.515.864.51 | 1.746.118.15 | 49.114.65  | 818.861.01                                | 1.208.078.99 |
| 2.04               |   |            |                             |              |                   |            |              |              |  |   |              |
| 2.04.001           |   |            |                             |              |                   |            |              |              |  |   |              |
| 2.04.001.0056      |   |            |                             |              |                   |            |              |              |  |   |              |
| I.C.S. 56          | 17.021.30                               | 7.214.01   | 9.807.29                    | 17.021.30    | 0.00              | 0.00       | 2.270.19     | 7.214.01     | 4.443.82   |   | 9.807.29     |
| 2.04.001.0064      |   |            |                             |              |                   |            |              |              |  |   |              |
| I.C.S. 64          | 5.164.57                                | 0.00       | 5.164.57                    | 5.164.57     | 0.00              | 0.00       | 5.164.57     | 0.00         |  | 5.164.57                                  | 5.164.57     |
| 2.04.001.0073      |   |            |                             |              |                   |            |              |              |  |   |              |
| I.C.S. 73          | 3.615.20                                | 0.00       | 3.615.20                    | 3.615.20     | 0.00              | 0.00       | 7.230.40     | 0.00         |  | 7.230.40                                  | 3.615.20     |





Data Elaborazione 27-05-2004  
Pagina 6  
Parte A

### RENDICONTO FINANZIARIO ENTRATE - ESERCIZIO 2003

| CODICE        | DESCRIZIONE   | G E S T I O N E     |                     |                     |                 |               |             | C O M P E T E N Z A     |                     |  |  |      |
|---------------|---|---------------------|---------------------|---------------------|-----------------|---------------|-------------|-------------------------|---------------------|--|--|------|
|               |   | P R E V I S I O N I |                     | D E F I N I T I V E | R I S C O S S E | R I M A S T E | T O T A L I | D I F F E R E N Z E     |                     |  |  |      |
|               |   | INIZIALI            | V A R I A Z I O N I |                     |                 |               |             | R I S P E T T O A L L E | P R E V I S I O N I |  |  |      |
| 4             | 5 (7-4)   | 6 (4-7)             | 7 (4+5-6)           | 8                   | 9 (10-8)        | 10 (8+9)      | 11 (10-7)   | 12 (7-10)               |                     |  |  |      |
| 2.04.001.8443 | CONTRIBUTO REGIONE<br>VENETO/VIBIOVE                                    | 0,00                | 0,00                | 0,00                | 0,00            | 0,00          | 0,00        | 0,00                    |                     |  |  |      |
|               |   | 0,00                | 125.639,82          | 0,00                | 125.639,82      | 50.255,93     | 75.383,89   | 125.639,82              | 0,00                |  |  |      |
|               | <b>Totale V.E. 1</b>  | 0,00                | 125.639,82          | 0,00                | 125.639,82      | 50.255,93     | 75.383,89   | 125.639,82              | 0,00                |  |  |      |
|               | <b>Totale Categoria 4</b>   | 0,00                | 125.639,82          | 0,00                | 125.639,82      | 50.255,93     | 75.383,89   | 125.639,82              | 0,00                |  |  | 0,00 |
| 2.05          | CATEGORIA 5 - TRASFERIMENTI<br>DA PARTE DEI COMUNI E DELLE<br>PROVINCIE |                     |                     |                     |                 |               |             |                         |                     |  |  |      |
| 2.05.001      | VOCE ECONOMICA 1 - CONTRIBUTI<br>DA COMUNI E PROVINCE ISTITUTO          |                     |                     |                     |                 |               |             |                         |                     |  |  |      |
| 2.05.001.0061 | CONTRIBUTO PROVINCIA DI SIENA   | 0,00                | 0,00                | 0,00                | 0,00            | 0,00          | 0,00        | 0,00                    | 0,00                |  |  |      |
| 2.05.001.0072 | CONTRIBUTO CONV.PROVINCIA<br>VICENZA                                    | 38.217,67           | 0,00                | 0,00                | 38.217,67       | 0,00          | 38.217,67   | 38.217,67               | 0,00                |  |  | 0,00 |

Data Elaborazione 27-05-2004  
Pagina 6  
Parte B

### RENDICONTO FINANZIARIO ENTRATE - ESERCIZIO 2003

| CAPITOLO<br>CODICE   | G E S T I O N E  D E I  R E S I D U I  A T T I V I |            |                             |            | G E S T I O N E  D I  C A S S A |            |             |   | TOTALE DEI<br>RESIDUI ATTIVI<br>AL TERMINE<br>DELL'ESERCIZIO |            |
|----------------------|--|------------|-----------------------------|------------|---------------------------------|------------|-------------|---|--|------------|
|                      | RESIDUI<br>ALL'INIZIO<br>DELL'ESERCIZIO            | RISCOSSI   | RIMASTI<br>DA<br>RISCIUTERE | TOTALI     | VARIAZIONI                      |            | RISCOSSIONI | DIFFERENZE<br>RISPETTO ALLE<br>PREVISIONI |  |            |
|                      |  |            |                             |            | IN +                            | IN -       |             | IN +                                      |  | IN -       |
| 13                   | 14   | 15 (16-14) | 16 (14+15)                  | 17 (16-13) | 18 (13-16)                      | 19         | 20          | 21 (20-19)                                | 22 (19-20)   | 23 (9+15)  |
| I.C.S. 8406          |  | 0.00       | 38.734.32                   | 0.00       | 0.00                            | 0.00       | 38.734.32   | 0.00                                      | 38.734.32  | 38.734.32  |
| <b>2.04.001.8443</b> |  |            |                             |            |                                 |            |             |   |  |            |
| I.C.S. 8443          |  | 0.00       | 0.00                        | 0.00       | 0.00                            | 125.639.82 | 50.255.93   | 75.383.89                                 | 75.383.89  | 75.383.89  |
| I.V.E. 1             | 393.388.23   | 33.477.76  | 359.501.33                  | 392.979.09 | -409.14                         | 513.525.68 | 83.733.69   | 429.791.99                                | 434.885.22   | 434.885.22 |
| I.Categoria 4        | 393.388.23   | 33.477.76  | 359.501.33                  | 392.979.09 | -409.14                         | 513.525.68 | 83.733.69   | 4.443.82                                  | 434.235.81   | 434.885.22 |
| <b>2.05</b>          |  |            |                             |            |                                 |            |             |   |  |            |
| <b>2.05.001</b>      |  |            |                             |            |                                 |            |             |   |  |            |
| <b>2.05.001.0061</b> |  |            |                             |            |                                 |            |             |   |  |            |
| I.C.S. 81            | 6.510.86   | 6.507.36   | 0.00                        | 6.507.36   | -3.50                           | 6.510.86   | 6.507.36    | 3.50                                      | 0.00   | 0.00       |
| <b>2.05.001.0072</b> |  |            |                             |            |                                 |            |             |   |  |            |
| I.C.S. 72            | 16.011.58  | 0.00       | 16.011.58                   | 16.011.58  | 0.00                            | 54.233.25  | 0.00        | 54.233.25                                 | 54.233.25  | 54.233.25  |

Data Elaborazione 2/ -05-2004

Pagina 7

Parte A

**RENDICONTO FINANZIARIO ENTRATE - ESERCIZIO 2003**

| CODICE        | DESCRIZIONE  | G E S T I O N E |                       |                           |                         | D I          |                                      |                                 |   | C O M P E T E N Z A |  |      |
|---------------|--|-----------------|-----------------------|---------------------------|-------------------------|--------------|--------------------------------------|---------------------------------|---|---------------------|--|------|
|               |  | INIZIALI<br>4   | V A R I A Z I O N I   |                           | DEFINITIVE<br>7 (4+5-6) | RISOSSE<br>8 | RIMASTE<br>DA RISCOUTERE<br>9 (10-8) | TOTALI<br>ACCERTATI<br>10 (8+9) | D I F F E R E N Z E<br>R I S P E T T O A L L E<br>P R E V I S I O N I |                     |  |      |
|               |  |                 | IN AUMENTO<br>5 (7-4) | IN DIMINUZIONE<br>6 (4-7) |                         |              |                                      |                                 | IN +<br>11 (10-7)   | IN -<br>12 (7-10)   |  |      |
| 2.05.001.0076 | CONTRIBUTI DALLA C.C.I.A. DI<br>LECCE              | 0,00            | 0,00                  | 0,00                      | 0,00                    | 0,00         | 0,00                                 | 0,00                            | 0,00  |                     |  |      |
| 2.05.001.0231 | CONTRIBUTO C.C.I.A. e<br>PROVINCIA DI TARANTO      | 0,00            | 0,00                  | 0,00                      | 0,00                    | 0,00         | 0,00                                 | 0,00                            | 0,00  |                     |  |      |
| 2.05.001.8434 | CONTRIBUTO PROVINCIA DI<br>ALESSANDRIA             | 0,00            | 0,00                  | 0,00                      | 0,00                    | 0,00         | 0,00                                 | 0,00                            | 0,00  |                     |  |      |
| 2.05.001.8448 | CONTRIBUTO CONVENZIONE COMUNE<br>DI S.PERGOLA (PS) | 0,00            | 10.995,87             | 0,00                      | 10.995,87               | 0,00         | 10.995,87                            | 0,00                            | 10.995,87   |                     |  | 0,00 |
|               |  | 0,00            | 17.499,99             | 0,00                      | 17.499,99               | 0,00         | 17.499,99                            | 0,00                            | 17.499,99   |                     |  | 0,00 |
|               | <b>Totale V.E. 1</b>                               | 38.217,67       | 28.495,86             | 0,00                      | 66.713,53               | 0,00         | 28.495,86                            | 38.217,67                       | 66.713,53   |                     |  | 0,00 |
|               | <b>Totale Categoria 5</b>                          | 38.217,67       | 28.495,86             | 0,00                      | 66.713,53               | 0,00         | 28.495,86                            | 38.217,67                       | 66.713,53   |                     |  | 0,00 |

Data Elaborazione 27-05-2004  
Pagina 7  
Parte B

### RENDICONTO FINANZIARIO ENTRATE - ESERCIZIO 2003

| CAPITOLO<br>CODICE | GESTIONE DEI RESIDUI ATTIVI             |           |                             |              | GESTIONE DI CASSA    |                      |            |             | TOTALE DEI<br>RESIDUI ATTIVI<br>AL TERMINE<br>DELL'ESERCIZIO<br>23 (9 + 15) |   |            |
|--------------------|---|-----------|-----------------------------|--------------|----------------------|----------------------|------------|-------------|---|---|------------|
|                    | RESIDUI<br>ALL'INIZIO<br>DELL'ESERCIZIO | RISCOSSI  | RIMASTI<br>DA<br>RISCUOTERE | TOTALI       | VARIAZIONI           |                      | PREVISIONI | RISCOSSIONI |   | DIFFERENZE<br>RISPETTO ALLE<br>PREVISIONI |            |
|                    | 13                                      | 14        | 15 (16 - 14)                | 16 (14 + 15) | IN +<br>17 (16 - 13) | IN -<br>18 (13 - 16) | 19         | 20          | IN +<br>21 (20 - 19)  | IN -<br>22 (19 - 20)                      |            |
| 2.05.001.0076      |   |           |                             |              |                      |                      |            |             |   |   |            |
| I.C.S. 76          | 12.639,11                               | 7.991,00  | 4.648,11                    | 12.639,11    | 0,00                 | 0,00                 | 12.639,11  | 7.991,00    | 0,00  | 4.648,11                                  | 4.648,11   |
| 2.05.001.0231      |   |           |                             |              |                      |                      |            |             |   |   |            |
| I.C.S. 281         | 133.504,10                              | 0,00      | 133.504,10                  | 133.504,10   | 0,00                 | 0,00                 | 133.504,10 | 0,00        | 0,00  | 133.504,10                                | 133.504,10 |
| 2.05.001.8434      |   |           |                             |              |                      |                      |            |             |   |   |            |
| I.C.S. 8434        | 0,00                                    | 0,00      | 0,00                        | 0,00         | 0,00                 | 0,00                 | 10.995,87  | 10.995,87   | 0,00  | 0,00                                      | 0,00       |
| 2.05.001.8448      |   |           |                             |              |                      |                      |            |             |   |   |            |
| I.C.S. 8448        | 0,00                                    | 0,00      | 0,00                        | 0,00         | 0,00                 | 0,00                 | 17.499,99  | 17.499,99   | 0,00  | 0,00                                      | 0,00       |
| I.V.E. 1           | 168.665,65                              | 14.498,36 | 154.163,79                  | 168.662,15   | 0,00                 | -3,50                | 235.383,18 | 42.994,22   | 192.388,96  | 192.388,96                                | 192.381,46 |
| I Categoria 5      | 168.665,65                              | 14.498,36 | 154.163,79                  | 168.662,15   | 0,00                 | -3,50                | 235.383,18 | 42.994,22   | 0,00  | 192.388,96                                | 192.381,46 |









Data Elaborazione 27-05-2004  
Pagina 9  
Parte B

### RENDICONTO FINANZIARIO ENTRATE - ESERCIZIO 2003

| CAPITOL<br>CODICE | GESTIONE DEI RESIDUI ATTIVI             |              |                             |              | GESTIONE DI CASSA |      |            |              | TOTALE DEI<br>RESIDUI ATTIVI<br>AL TERMINE<br>DELL'ESERCIZIO |   |      |
|-------------------|---|--------------|-----------------------------|--------------|-------------------|------|------------|--------------|--|---|------|
|                   | RESIDUI<br>ALL'INIZIO<br>DELL'ESERCIZIO | RISCOSSI     | RIMASTI<br>DA<br>RISCUOTERE | TOTALI       | VARIAZIONI        |      | PREVISIONI | RISCOSSIONI  |  | DIFFERENZE<br>RISPETTO ALLE<br>PREVISIONI |      |
|                   |   |              |                             |              | IN +              | IN - |            |              |  | IN +                                      | IN - |
| 13                | 14                                      | 15 (16 - 14) | 16 (14 + 15)                | 17 (16 - 13) | 18 (13 - 16)      | 19   | 20         | 21 (20 - 19) | 22 (19 - 20)   | 23 (9 + 15)                               |      |
| 2.06.001.0053     |   |              |                             |              |                   |      |            |              |  |   |      |
| I.C.S. 53         | 10.329,12                               | 6.453,13     | 3.875,99                    | 10.329,12    | 0,00              | 0,00 | 12.102,55  | 8.387,26     | 3.715,29   | 5.815,29                                  |      |
| 2.06.001.0054     |   |              |                             |              |                   |      |            |              |  |   |      |
| I.C.S. 54         | 0,00                                    | 0,00         | 0,00                        | 0,00         | 0,00              | 0,43 | 0,00       | 0,00         | 0,43   | 5.162,42                                  |      |
| 2.06.001.0060     |   |              |                             |              |                   |      |            |              |  |   |      |
| I.C.S. 60         | 5.164,57                                | 5.164,57     | 0,00                        | 5.164,57     | 0,00              | 0,00 | 5.164,57   | 5.164,57     | 0,00   | 0,00                                      |      |
| 2.06.001.0065     |   |              |                             |              |                   |      |            |              |  |   |      |
| I.C.S. 65         | 5.161,99                                | 5.161,99     | 0,00                        | 5.161,99     | 0,00              | 0,00 | 5.156,83   | 5.161,99     | 5,16   | 0,00                                      |      |
| 2.06.001.0067     |   |              |                             |              |                   |      |            |              |  |   |      |
| I.C.S. 67         | 3.873,42                                | 3.873,42     | 0,00                        | 3.873,42     | 0,00              | 0,00 | 11.620,26  | 7.746,84     | 3.873,42   | 3.873,42                                  |      |
| 2.06.001.0068     |   |              |                             |              |                   |      |            |              |  |   |      |
| I.C.S. 68         | 20.314,05                               | 0,00         | 20.314,05                   | 20.314,05    | 0,00              | 0,00 | 20.314,10  | 0,00         | 20.314,10  | 20.314,05                                 |      |







Data Elaborazione 27-05-2004  
 Pagina 11  
 Parte B

**RENDICONTO FINANZIARIO ENTRATE - ESERCIZIO 2003**

| CAPITOLO<br>CODICE | GESTIONE DEI RESIDUI ATTIVI             |              |                             |              | GESTIONE DI CASSA |      |            |   | TOTALE DEI<br>RESIDUI ATTIVI<br>AL TERMINE<br>DELL'ESERCIZIO |             |
|--------------------|---|--------------|-----------------------------|--------------|-------------------|------|------------|---|--|-------------|
|                    | RESIDUI<br>ALL'INIZIO<br>DELL'ESERCIZIO | RISCOSSI     | RIMASTI<br>DA<br>RISCUOTERE | TOTALI       | VARIAZIONI        |      | PREVISIONI | DIFFERENZE<br>RISPETTO ALLE<br>PREVISIONI |  |             |
|                    |   |              |                             |              | IN +              | IN - |            | IN +                                      |  | IN -        |
| 13                 | 14                                      | 15 (16 - 14) | 16 (14 + 15)                | 17 (16 - 13) | 18 (13 - 16)      | 19   | 20         | 21 (20 - 19)                              | 22 (19 - 20)   | 23 (9 + 15) |
| I.C.S. 90          | 2.065,82                                | 2.065,82     | 0,00                        | 2.065,82     | 0,00              | 0,00 | 4.131,64   | 2.065,82                                  | 2.065,82   | 0,00        |
| 2.06.001.0094      |   |              |                             |              |                   |      |            |   |  |             |
| I.C.S. 94          | 12.860,81                               | 4.335,63     | 8.525,18                    | 12.860,81    | 0,00              | 0,00 | 12.860,81  | 4.335,63                                  | 8.525,18   | 8.525,18    |
| 2.06.001.0224      |   |              |                             |              |                   |      |            |   |  |             |
| I.C.S. 22A         | 18.075,99                               | 0,00         | 18.075,99                   | 18.075,99    | 0,00              | 0,00 | 20.575,99  | 0,00                                      | 20.575,99  | 20.575,99   |
| 2.06.001.0236      |   |              |                             |              |                   |      |            |   |  |             |
| I.C.S. 23B         | 0,00                                    | 0,00         | 0,00                        | 0,00         | 0,00              | 0,00 | 3.400,00   | 3.400,00                                  | 0,00   | 0,00        |
| 2.06.001.0242      |   |              |                             |              |                   |      |            |   |  |             |
| I.C.S. 242         | 7.121,23                                | 0,00         | 7.121,23                    | 7.121,23     | 0,00              | 0,00 | 7.121,23   | 0,00                                      | 7.121,23   | 7.121,23    |
| 2.06.001.8401      |   |              |                             |              |                   |      |            |   |  |             |
| I.C.S. 8401        | 7.230,41                                | 4.548,13     | 2.582,28                    | 7.230,41     | 0,00              | 0,00 | 7.230,42   | 4.548,13                                  | 2.582,29   | 2.582,28    |

Data Elaborazione 27-05-2004  
 Pagina 12  
 Parte A

**RENDICONTO FINANZIARIO ENTRATE - ESERCIZIO 2003**

| CODICE        | DESCRIZIONE                                      | G E S T I O N E |                     |                |            |                             |                       | C O M P E T E N Z A   |           |      |  |
|---------------|--|-----------------|---------------------|----------------|------------|-----------------------------|-----------------------|---|-----------|------|--|
|               |  | INIZIALI        | P R E V I S I O N I |                | DEFINITIVE | S O M M E A C C E R T A T E |                       | D I F F E R E N Z E R I S P E T T O A L L E P R E V I S I O N I |           |      |  |
|               |  |                 | IN AUMENTO          | IN DIMINUZIONE |            | RISCOSSE                    | RIMASTE DA RISCOUTERE | TOTALI ACCERTATI  | IN +      | IN - |  |
|               |  | 5 (7-4)         | 6 (4-7)             | 7 (4+5-6)      | 8          | 9 (10-8)                    | 10 (8+9)              | 11 (10-7)   | 12 (7-10) |      |  |
| 2.06.001.8404 | CONTRIBUTO AGRIMPOR SPA (BZ)                     | 0,00            | 2.200,00            | 0,00           | 2.200,00   | 0,00                        | 2.200,00              | 0,00  | 0,00      |      |  |
| 2.06.001.8409 | CONTRIBUTO CONVENZIONE GOBBI                     |                 |                     |                |            |                             |                       |   |           |      |  |
| 2.06.001.8410 | CONTRIBUTO CONVENZIONE UNIV. TUSCIA - SOP AREZZO | 0,00            | 5.165,00            | 0,00           | 5.165,00   | 0,00                        | 5.165,00              | 0,00  | 0,00      |      |  |
| 2.06.001.8413 | CONTRIBUTO C.E.E. PROVE COMUNITARIE S.C.VIVAI    | 0,00            | 0,00                | 0,00           | 0,00       | 0,00                        | 0,00                  | 0,00  | 0,00      |      |  |
| 2.06.001.8414 | CONTRIBUTO SYNGENTA/DR.BORGO 2002                | 0,00            | 34.600,00           | 0,00           | 34.600,00  | 0,00                        | 34.600,00             | 0,00  | 0,00      |      |  |
| 2.06.001.8415 | CONTRIBUTO FLAVESCENZA DORATA /REGIONE PIEMONTE  | 0,00            | 4.800,00            | 0,00           | 4.800,00   | 0,00                        | 4.800,00              | 0,00  | 0,00      |      |  |



Data Elaborazione 27-05-2004  
 Pagina 12  
 Parte B

### RENDICONTO FINANZIARIO ENTRATE - ESERCIZIO 2003

| CAPITOLO<br>CODICE | GESTIONE DEI RESIDUI ATTIVI             |           |                             |              | GESTIONE DI CASSA    |                      |            |             | TOTALE DEI<br>RESIDUI ATTIVI<br>AL TERMINE<br>DELL'ESERCIZIO |   |                      |
|--------------------|---|-----------|-----------------------------|--------------|----------------------|----------------------|------------|-------------|--|---|----------------------|
|                    | RESIDUI<br>ALL'INIZIO<br>DELL'ESERCIZIO | RISCOSSI  | RIMASTI<br>DA<br>RISCUOTERE | TOTALI       | VARIAZIONI           |                      | PREVISIONI | RISCOSSIONI |  | DIFFERENZE<br>RISPETTO ALLE<br>PREVISIONI |                      |
|                    |   |           |                             |              | IN +<br>17 (16 - 13) | IN -<br>18 (13 - 16) |            |             |  | IN +<br>21 (20 - 19)                      | IN -<br>22 (19 - 20) |
|                    | 13                                      | 14        | 15 (16 - 14)                | 16 (14 + 15) | 17 (16 - 13)         | 18 (13 - 16)         | 19         | 20          | 21 (20 - 19)   | 22 (19 - 20)                              | 23 (9 + 15)          |
| 2.06.001.8404      |   |           |                             |              |                      |                      |            |             |  |   |                      |
| I.C.S. 8404        | 0.00                                    | 0.00      | 0.00                        | 0.00         | 0.00                 | 0.00                 | 2.200.00   | 2.200.00    | 0.00   | 0.00                                      | 0.00                 |
| 2.06.001.8409      |   |           |                             |              |                      |                      |            |             |  |   |                      |
| I.C.S. 8409        | 2.585.00                                | 2.585.00  | 0.00                        | 2.585.00     | 0.00                 | 0.00                 | 7.750.00   | 2.585.00    | 5.165.00   | 5.165.00                                  | 5.165.00             |
| 2.06.001.8410      |   |           |                             |              |                      |                      |            |             |  |   |                      |
| I.C.S. 8410        | 6.197.31                                | 0.00      | 6.197.31                    | 6.197.31     | 0.00                 | 0.00                 | 6.197.31   | 0.00        | 6.197.31   | 6.197.31                                  | 6.197.31             |
| 2.06.001.8413      |   |           |                             |              |                      |                      |            |             |  |   |                      |
| I.C.S. 8413        | 24.200.00                               | 24.200.00 | 0.00                        | 24.200.00    | 0.00                 | 0.00                 | 48.400.00  | 58.800.00   | 10.400.00  | 0.00                                      | 0.00                 |
| 2.06.001.8414      |   |           |                             |              |                      |                      |            |             |  |   |                      |
| I.C.S. 8414        | 0.00                                    | 0.00      | 0.00                        | 0.00         | 0.00                 | 0.00                 | 4.800.00   | 4.800.00    | 0.00   | 0.00                                      | 0.00                 |
| 2.06.001.8415      |   |           |                             |              |                      |                      |            |             |  |   |                      |
| I.C.S. 8415        | 2.000.00                                | 2.000.00  | 0.00                        | 2.000.00     | 0.00                 | 0.00                 | 2.000.00   | 2.000.00    | 0.00   | 0.00                                      | 0.00                 |



Data Elaborazione 27-05-2004  
Pagina 13  
Parte B

### RENDICONTO FINANZIARIO ENTRATE - ESERCIZIO 2003

| CAPITOLO<br>CODICE | GESTIONE DEI RESIDUI ATTIVI             |              |                             |              | GESTIONE DI CASSA |          |            |              | TOTALE DEI<br>RESIDUI ATTIVI<br>AL TERMINE<br>DELL'ESERCIZIO |   |      |
|--------------------|---|--------------|-----------------------------|--------------|-------------------|----------|------------|--------------|--|---|------|
|                    | RESIDUI<br>ALL'INIZIO<br>DELL'ESERCIZIO | RISCOSSI     | RIMASTI<br>DA<br>RISCUOTERE | TOTALI       | VARIAZIONI        |          | PREVISIONI | RISCOSSIONI  |  | DIFFERENZE<br>RISPETTO ALLE<br>PREVISIONI |      |
|                    |   |              |                             |              | IN +              | IN -     |            |              |  | IN +                                      | IN - |
| 13                 | 14                                      | 15 (16 - 14) | 16 (14 + 15)                | 17 (16 - 13) | 18 (13 - 16)      | 19       | 20         | 21 (20 - 19) | 22 (19 - 20)   | 23 (9 + 15)                               |      |
| 2.06.001.8417      |   |              |                             |              |                   |          |            |              |  |   |      |
| I.C.S. 8417        | 1.700,00                                | 1.700,00     | 0,00                        | 1.700,00     | 0,00              | 3.700,00 | 1.700,00   | 1.700,00     | 2.000,00   | 2.000,00                                  |      |
| 2.06.001.8418      |   |              |                             |              |                   |          |            |              |  |   |      |
| I.C.S. 8418        | 1.500,00                                | 1.500,00     | 0,00                        | 1.500,00     | 0,00              | 1.500,00 | 1.500,00   | 0,00         | 0,00   | 0,00                                      |      |
| 2.06.001.8419      |   |              |                             |              |                   |          |            |              |  |   |      |
| I.C.S. 8419        | 2.100,00                                | 2.100,00     | 0,00                        | 2.100,00     | 0,00              | 2.100,00 | 2.100,00   | 0,00         | 0,00   | 0,00                                      |      |
| 2.06.001.8421      |   |              |                             |              |                   |          |            |              |  |   |      |
| I.C.S. 8421        | 6.500,00                                | 0,00         | 6.500,00                    | 6.500,00     | 0,00              | 6.500,00 | 0,00       | 0,00         | 6.500,00   | 6.500,00                                  |      |
| 2.06.001.8422      |   |              |                             |              |                   |          |            |              |  |   |      |
| I.C.S. 8422        | 3.500,00                                | 3.500,00     | 0,00                        | 3.500,00     | 0,00              | 3.500,00 | 3.500,00   | 0,00         | 0,00   | 0,00                                      |      |
| 2.06.001.8423      |   |              |                             |              |                   |          |            |              |  |   |      |
| I.C.S. 8423        | 1.500,00                                | 1.500,00     | 0,00                        | 1.500,00     | 0,00              | 1.500,00 | 1.500,00   | 0,00         | 0,00   | 0,00                                      |      |

Data Elaborazione 27-05-2004  
Pagina 14  
Parte A

### RENDICONTO FINANZIARIO ENTRATE - ESERCIZIO 2003

| CODICE        | DESCRIZIONE                                 | G E S T I O N E     |            |                     |                 |                     |                 | D I           |             |                          |           | C O M P E T E N Z A |  |  |
|---------------|---|---------------------|------------|---------------------|-----------------|---------------------|-----------------|---------------|-------------|--------------------------|-----------|---------------------|--|--|
|               |   | P R E V I S I O N I |            | V A R I A Z I O N I |                 | D E F I N I T I V E | R I S C O S S E | R I M A S T E | T O T A L I | D I F F E R E N Z E      |           |                     |  |  |
|               |   | INIZIALI            | IN AUMENTO | IN DIMINUZIONE      | IN DIMINUIZIONE |                     |                 |               |             | RISPETTO ALLE PREVISIONI | IN +      | IN -                |  |  |
|               |   | 4                   | 5 (7-4)    | 6 (4-7)             | 7 (4+5-6)       | 8                   | 9 (10-8)        | 10 (8+9)      | 11 (10-7)   | 12 (7-10)                |           |                     |  |  |
| 2.06.001.8424 | CONTRIBUTO BASF/ DR.BORGO                   | 0,00                | 0,00       | 0,00                | 0,00            | 0,00                | 0,00            | 0,00          | 0,00        |                          |           |                     |  |  |
| 2.06.001.8425 | CONTRIBUTO BAYER DR.BORGO                   |                     |            |                     |                 |                     |                 |               |             |                          |           |                     |  |  |
| 2.06.001.8426 | CONTRIBUTO ISAGRO/DR.BORGO                  | 0,00                | 0,00       | 0,00                | 0,00            | 0,00                | 3.600,00        | 0,00          | 3.600,00    | 0,00                     | 3.600,00  | 3.600,00            |  |  |
| 2.06.001.8427 | CONTRIBUTO COMUNITA' MONTE AMIATA/DR.BORGO  | 0,00                | 3.600,00   | 0,00                | 0,00            | 3.600,00            | 3.600,00        | 0,00          | 3.600,00    | 0,00                     | 3.600,00  | 0,00                |  |  |
| 2.06.001.8428 | CONTRIBUTO C.C.I.A.A. LECCE NEGROAMARO 2002 | 0,00                | 3.876,95   | 0,00                | 0,00            | 3.876,95            | 0,00            | 3.876,95      | 3.876,95    | 0,00                     | 3.876,95  | 0,00                |  |  |
| 2.06.001.8432 | CONTRIBUTO BAYER 2003                       | 0,00                | 15.450,00  | 0,00                | 0,00            | 15.450,00           | 0,00            | 15.450,00     | 15.450,00   | 0,00                     | 15.450,00 | 0,00                |  |  |
|               |   | 0,00                | 6.000,00   | 0,00                | 0,00            | 6.000,00            | 2.500,00        | 3.500,00      | 6.000,00    | 0,00                     | 6.000,00  | 0,00                |  |  |

Data Elaborazione 27-05-2004  
Pagina 14  
Parte B

### RENDICONTO FINANZIARIO ENTRATE - ESERCIZIO 2003

| CAPITOLO<br>CODICE | GESTIONE DEI RESIDUI ATTIVI             |              |                             |              |              | GESTIONE DI CASSA |            |              |   | TOTALE DEI<br>RESIDUI ATTIVI<br>AL TERMINE<br>DELL'ESERCIZIO<br>23 (9 + 15) |      |
|--------------------|---|--------------|-----------------------------|--------------|--------------|-------------------|------------|--------------|---|---|------|
|                    | RESIDUI<br>ALL'INIZIO<br>DELL'ESERCIZIO | RISCOSSI     | RIMASTI<br>DA<br>RISCUOTERE | VARIAZIONI   |              | TOTALI            | PREVISIONI | RISCOSSIONI  | DIFFERENZE<br>RISPETTO ALLE<br>PREVISIONI |   |      |
|                    |   |              |                             | IN +         | IN -         |                   |            |              | IN +                                      |   | IN - |
| 13                 | 14                                      | 15 (16 - 14) | 16 (14 + 15)                | 17 (16 - 13) | 18 (13 - 16) | 19                | 20         | 21 (20 - 19) | 22 (19 - 20)                              | 23 (9 + 15)   |      |
| 2.06.001.8424      |   |              |                             |              |              |                   |            |              |   |   |      |
| I.C.S. 8424        | 3.300,00                                | 3.300,00     | 0,00                        | 0,00         | 0,00         | 3.300,00          | 3.300,00   | 0,00         | 0,00                                      | 0,00  |      |
| 2.06.001.8425      |   |              |                             |              |              |                   |            |              |   |   |      |
| I.C.S. 8425        | 0,00                                    | 0,00         | 0,00                        | 0,00         | 0,00         | 0,00              | 3.600,00   | 3.600,00     | 0,00                                      | 0,00  |      |
| 2.06.001.8426      |   |              |                             |              |              |                   |            |              |   |   |      |
| I.C.S. 8426        | 0,00                                    | 0,00         | 0,00                        | 0,00         | 0,00         | 0,00              | 3.600,00   | 0,00         | 0,00                                      | 0,00  |      |
| 2.06.001.8427      |   |              |                             |              |              |                   |            |              |   |   |      |
| I.C.S. 8427        | 7.746,85                                | 7.746,85     | 0,00                        | 0,00         | 0,00         | 7.746,85          | 11.623,80  | 7.746,85     | 3.876,95                                  | 3.876,95  |      |
| 2.06.001.8428      |   |              |                             |              |              |                   |            |              |   |   |      |
| I.C.S. 8428        | 15.450,00                               | 0,00         | 15.450,00                   | 15.450,00    | 0,00         | 15.450,00         | 30.900,00  | 0,00         | 30.900,00                                 | 30.900,00   |      |
| 2.06.001.8432      |   |              |                             |              |              |                   |            |              |   |   |      |
| I.C.S. 8432        | 0,00                                    | 0,00         | 0,00                        | 0,00         | 0,00         | 0,00              | 6.000,00   | 2.500,00     | 3.500,00                                  | 3.500,00  |      |

Data Elaborazione 27-05-2004  
 Pagina 15  
 Parte A

### RENDICONTO FINANZIARIO ENTRATE - ESERCIZIO 2003

| CODICE        | DESCRIZIONE  | G E S T I O N E |                     |                |            |                             |           | D I       |                          |                     |                     | C O M P E T E N Z A |           |           |
|---------------|--|-----------------|---------------------|----------------|------------|-----------------------------|-----------|-----------|--------------------------|---------------------|---------------------|---------------------|-----------|-----------|
|               |  | INIZIALI        | P R E V I S I O N I |                | DEFINITIVE | S O M M E A C C E R T A T E |           | RISOSSE   | RIMASTE<br>DA RISCOUTERE | TOTALI<br>ACCERTATI | D I F F E R E N Z E |                     |           |           |
|               |  |                 | IN AUMENTO          | IN DIMINUZIONE |            | 7 (4+5-6)                   | 8         |           |                          |                     | 9 (10-8)            | 10 (8+9)            | 11 (10-7) | 12 (7-10) |
|               |  |                 |                     |                |            |                             |           |           |                          |                     |                     |                     |           |           |
| 4             | 5 (7-4)  | 6 (4-7)         | 7 (4+5-6)           | 8              | 9 (10-8)   | 10 (8+9)                    | 11 (10-7) | 12 (7-10) |                          |                     |                     |                     |           |           |
| 2.06.001.8433 | CONVENZIONE ISTITUTO TECNICO<br>AGRIARIO STATALE DI ASCOLI<br>PICENO | 0,00            | 10.053,00           | 0,00           | 10.053,00  | 0,00                        | 10.053,00 | 0,00      | 10.053,00                | 0,00                |                     |                     |           |           |
| 2.06.001.8436 | CONTRIBUTO ISE-ASTI  | 0,00            | 5.000,00            | 0,00           | 5.000,00   | 0,00                        | 5.000,00  | 0,00      | 5.000,00                 | 0,00                |                     |                     |           |           |
| 2.06.001.8438 | CONTRIBUTO AZ.VIT. SERGIO<br>MOTTURA                                 | 0,00            | 4.500,00            | 0,00           | 4.500,00   | 0,00                        | 4.500,00  | 2.000,00  | 4.500,00                 | 0,00                |                     |                     |           |           |
| 2.06.001.8439 | CONTRIBUTO VIVAI<br>COOP. RAUSCEDO "VIGNETO ITALIA"                  | 0,00            | 6.200,00            | 0,00           | 6.200,00   | 0,00                        | 6.200,00  | 6.200,00  | 6.200,00                 | 0,00                |                     |                     |           |           |
| 2.06.001.8440 | CONTRIBUTO ISE/IAT-PRAL LAZIO  | 0,00            | 33.000,00           | 0,00           | 33.000,00  | 0,00                        | 33.000,00 | 33.000,00 | 33.000,00                | 0,00                |                     |                     |           |           |
| 2.06.001.8441 | CONV.VENETO<br>AGRICOLTURA-TORCHIATO/RABOSO                          | 0,00            | 22.324,14           | 0,00           | 22.324,14  | 0,00                        | 22.324,14 | 12.000,00 | 22.324,14                | 0,00                |                     |                     |           |           |

Data Elaborazione 27-05-2004  
 Pagina 15  
 Parte B

**RENDICONTO FINANZIARIO ENTRATE - ESERCIZIO 2003**

| CAPITOLO<br>CODICE | GESTIONE DEI RESIDUI ATTIVI             |              |                             |              | GESTIONE DI CASSA |           |            |              | TOTALE DEI<br>RESIDUI ATTIVI<br>AL TERMINE<br>DELL'ESERCIZIO<br>23 (9 + 15) |   |      |
|--------------------|---|--------------|-----------------------------|--------------|-------------------|-----------|------------|--------------|---|---|------|
|                    | RESIDUI<br>ALL'INIZIO<br>DELL'ESERCIZIO | RISCOSSI     | RIMASTI<br>DA<br>RISCUOTERE | TOTALI       | VARIAZIONI        |           | PREVISIONI | RISCOSSIONI  |   | DIFFERENZE<br>RISPETTO ALLE<br>PREVISIONI |      |
|                    |   |              |                             |              | IN +              | IN -      |            |              |   | IN +                                      | IN - |
| 13                 | 14                                      | 15 (16 - 14) | 16 (14 + 15)                | 17 (16 - 13) | 18 (13 - 16)      | 19        | 20         | 21 (20 - 19) | 22 (19 - 20)  | 23 (9 + 15)                               |      |
| 2.06.001.8433      |   |              |                             |              |                   |           |            |              |   |   |      |
| I.C.S. 8433        | 0.00                                    | 0.00         | 0.00                        | 0.00         | 0.00              | 10.053.00 | 10.053.00  | 0.00         |   | 0.00                                      |      |
| 2.06.001.8436      |   |              |                             |              |                   |           |            |              |   |   |      |
| I.C.S. 8436        | 0.00                                    | 0.00         | 0.00                        | 0.00         | 0.00              | 5.000.00  | 5.000.00   | 0.00         |   | 0.00                                      |      |
| 2.06.001.8438      |   |              |                             |              |                   |           |            |              |   |   |      |
| I.C.S. 8438        | 0.00                                    | 0.00         | 0.00                        | 0.00         | 0.00              | 4.500.00  | 2.500.00   | 2.000.00     | 2.000.00  | 2.000.00                                  |      |
| 2.06.001.8439      |   |              |                             |              |                   |           |            |              |   |   |      |
| I.C.S. 8439        | 0.00                                    | 0.00         | 0.00                        | 0.00         | 0.00              | 6.200.00  | 0.00       | 6.200.00     | 6.200.00  | 6.200.00                                  |      |
| 2.06.001.8440      |   |              |                             |              |                   |           |            |              |   |   |      |
| I.C.S. 8440        | 0.00                                    | 0.00         | 0.00                        | 0.00         | 0.00              | 33.000.00 | 0.00       | 33.000.00    | 33.000.00   | 33.000.00                                 |      |
| 2.06.001.8441      |   |              |                             |              |                   |           |            |              |   |   |      |
| I.C.S. 8441        | 0.00                                    | 0.00         | 0.00                        | 0.00         | 0.00              | 22.324.14 | 10.324.14  | 12.000.00    | 12.000.00   | 12.000.00                                 |      |





Data Elaborazione 27-05-2004  
Pagina 16  
Parte B

### RENDICONTO FINANZIARIO ENTRATE - ESERCIZIO 2003

| CAPITOLO<br>CODICE | G E S T I O N E  D E I  R E S I D U I  A T T I V I |                |   |                        | G E S T I O N E  D I  C A S S A |                      |                  |                   | TOTALE DEI<br>RESIDUI ATTIVI<br>AL TERMINE<br>DELL'ESERCIZIO<br>23 (9 + 15) |   |                      |           |
|--------------------|--|----------------|---|------------------------|---------------------------------|----------------------|------------------|-------------------|---|---|----------------------|-----------|
|                    | RESIDUI<br>ALL'INIZIO<br>DELL'ESERCIZIO<br>13      | RISCOSSI<br>14 | RIMASTI<br>DA<br>RISCUOTERE<br>15 (16 - 14) | TOTALI<br>16 (14 + 15) | VARIAZIONI                      |                      | PREVISIONI<br>19 | RISCOSSIONI<br>20 |   | DIFFERENZE<br>RISPETTO ALLE<br>PREVISIONI |                      |           |
|                    |  |                |   |                        | IN +<br>17 (16 - 13)            | IN -<br>18 (13 - 16) |                  |                   |   | IN +<br>21 (20 - 19)                      | IN -<br>22 (19 - 20) |           |
| 2.06.001.8442      | 0,00   | 0,00           | 0,00  | 0,00                   | 0,00                            | 0,00                 | 39,000,00        | 0,00              | 39,000,00   | 0,00                                      | 0,00                 | 39,000,00 |
| I.C.S. 8442        | 0,00   | 0,00           | 0,00  | 0,00                   | 0,00                            | 0,00                 | 39,000,00        | 0,00              | 39,000,00   | 0,00                                      | 0,00                 | 39,000,00 |
| 2.06.001.8444      | 0,00   | 0,00           | 0,00  | 0,00                   | 0,00                            | 0,00                 | 26,900,00        | 0,00              | 26,900,00   | 0,00                                      | 0,00                 | 26,900,00 |
| I.C.S. 8444        | 0,00   | 0,00           | 0,00  | 0,00                   | 0,00                            | 0,00                 | 26,900,00        | 0,00              | 26,900,00   | 0,00                                      | 0,00                 | 26,900,00 |
| 2.06.001.8445      | 0,00   | 0,00           | 0,00  | 0,00                   | 0,00                            | 0,00                 | 6,000,00         | 0,00              | 6,000,00  | 0,00                                      | 0,00                 | 6,000,00  |
| I.C.S. 8445        | 0,00   | 0,00           | 0,00  | 0,00                   | 0,00                            | 0,00                 | 6,000,00         | 0,00              | 6,000,00  | 0,00                                      | 0,00                 | 6,000,00  |
| 2.06.001.8446      | 0,00   | 0,00           | 0,00  | 0,00                   | 0,00                            | 0,00                 | 4,335,00         | 4,335,00          | 0,00  | 0,00                                      | 0,00                 | 0,00      |
| I.C.S. 8446        | 0,00   | 0,00           | 0,00  | 0,00                   | 0,00                            | 0,00                 | 4,335,00         | 4,335,00          | 0,00  | 0,00                                      | 0,00                 | 0,00      |
| 2.06.001.8447      | 0,00   | 0,00           | 0,00  | 0,00                   | 0,00                            | 0,00                 | 2,400,00         | 2,400,00          | 0,00  | 0,00                                      | 0,00                 | 0,00      |
| I.C.S. 8447        | 0,00   | 0,00           | 0,00  | 0,00                   | 0,00                            | 0,00                 | 2,400,00         | 2,400,00          | 0,00  | 0,00                                      | 0,00                 | 0,00      |
| I.V.E. 1           | 308.765,98   | 157.122,41     | 151.251,75                                  | 308.374,16             | 33,00                           | -424,82              | 603.173,98       | 279.759,55        | 323.414,43  | 344.226,78                                | 344.226,78           |           |
| I Categoria 6      | 308.765,98   | 157.122,41     | 151.251,75                                  | 308.374,16             | 33,00                           | -424,82              | 603.173,98       | 279.759,55        | 323.414,43  | 344.226,78                                | 344.226,78           |           |





Data Elaborazione 27-05-2004  
Pagina 18  
Parte A

### RENDICONTO FINANZIARIO ENTRATE - ESERCIZIO 2003

| CODICE        | DESCRIZIONE  | G E S T I O N E |                     |                |            |                             |            | D I        |         |        |                     | C O M P E T E N Z A |          |      |
|---------------|--|-----------------|---------------------|----------------|------------|-----------------------------|------------|------------|---------|--------|---------------------|---------------------|----------|------|
|               |  | INIZIALI        | P R E V I S I O N I |                | DEFINITIVE | S O M M E A C C E R T A T E |            | RISOSSE    | RIMASTE | TOTALI | D I F F E R E N Z E |                     |          |      |
|               |  |                 | IN AUMENTO          | IN DIMINUZIONE |            | 7 (4+5-6)                   | 8          |            |         |        | 9 (10-8)            | 10 (8+9)            | IN +     | IN - |
| 4             | 5 (7-4)  | 6 (4-7)         | 7 (4+5-6)           | 8              | 9 (10-8)   | 10 (8+9)                    | 11 (10-7)  | 12 (7-10)  |         |        |                     |                     |          |      |
| 3.07.003.0050 | PROVENTI DERIVANTI DAL SERVIZIO ANALISI                                      | 0,00            | 0,00                | 0,00           | 0,00       | 0,00                        | 0,00       | 0,00       | 0,00    | 0,00   | 0,00                |                     |          |      |
| 3.07.003.0051 | PROVENTI DERIVANTI DAL SERVIZIO CONTROLLO VIVAI                              | 429.000,00      | 51.000,00           | 0,00           | 480.000,00 | 88.478,60                   | 391.521,40 | 480.000,00 | 0,00    |        |                     |                     |          |      |
| 3.07.003.0083 | PROVENTI DERIVANTI DALLA GESTIONE DELLA RIVISTA DI VITICOLTURA E DI ENOLOGIA | 8.779,77        | 0,00                | 0,00           | 8.779,77   | 3.565,65                    | 3.639,86   | 7.205,51   |         |        |                     |                     | 1.574,26 |      |
| 3.07.003.0089 | PROVENTI PER DIRITTI COSTITUTTORE  | 0,00            | 46.853,73           | 702,87         | 46.150,86  | 46.150,86                   | 0,00       | 46.150,86  | 0,00    |        |                     |                     |          |      |
|               | <b>Totale V.E. 3</b>   | 437.779,77      | 97.853,73           | 702,87         | 534.930,63 | 138.195,11                  | 395.161,26 | 533.356,37 |         |        |                     |                     | 1.574,26 |      |
|               | <b>Totale Categoria 7</b>  | 551.779,77      | 203.853,73          | 702,87         | 754.930,63 | 195.469,57                  | 559.654,25 | 755.123,82 |         |        |                     |                     | 2.833,75 |      |

Data Elaborazione 27-05-2004  
 Pagina 18  
 Parte B

### RENDICONTO FINANZIARIO ENTRATE - ESERCIZIO 2003

| CAPITOLO<br>CODICE | G E S T I O N E  D E I  R E S I D U I  A T T I V I |              |                             |              |              |              | G E S T I O N E  D I  C A S S A |              |              |   | TOTALE DEI<br>RESIDUI ATTIVI<br>AL TERMINE<br>DELL'ESERCIZIO |      |
|--------------------|--|--------------|-----------------------------|--------------|--------------|--------------|---------------------------------|--------------|--------------|---|--|------|
|                    | RESIDUI<br>ALL'INIZIO<br>DELL'ESERCIZIO            | RISCOSSI     | RIMASTI<br>DA<br>RISCUOTERE | TOTALI       |              | VARIAZIONI   |                                 | PREVISIONI   | RISCOSSIONI  | DIFFERENZE<br>RISPETTO ALLE<br>PREVISIONI |  |      |
|                    |  |              |                             | 16 (14 + 15) | 17 (16 - 13) | 18 (13 - 16) | IN +                            |              |              | IN -                                      |  | IN + |
| 13                 | 14   | 15 (16 - 14) | 16 (14 + 15)                | 17 (16 - 13) | 18 (13 - 16) | 19           | 20                              | 21 (20 - 19) | 22 (19 - 20) | 23 (9 + 15)                               |  |      |
| 3.07.003.0050      |  |              |                             |              |              |              |                                 |              |              |   |  |      |
| I.C.S. 80          | 4.113,60   | 5,09         | 4.108,51                    | 4.113,60     | 0,00         | 4.113,60     | 5,09                            | 4.108,51     | 4.108,51     | 4.108,51                                  |  |      |
| 3.07.003.0051      |  |              |                             |              |              |              |                                 |              |              |   |  |      |
| I.C.S. 51          | 554.128,14   | 430.976,45   | 109.088,27                  | 540.065,22   | 0,00         | 1.260.921,28 | 519.455,05                      | 741.466,23   | 500.610,12   |   |  |      |
| 3.07.003.0083      |  |              |                             |              |              |              |                                 |              |              |   |  |      |
| I.C.S. 83          | 1.243,70   | 1.243,70     | 0,00                        | 1.243,70     | 0,00         | 9.919,12     | 4.809,35                        | 5.109,82     | 3.639,86     |   |  |      |
| 3.07.003.0089      |  |              |                             |              |              |              |                                 |              |              |   |  |      |
| I.C.S. 88          | 15.025,02  | 10.024,94    | 5.000,13                    | 15.025,02    | 0,00         | 60.620,00    | 56.225,80                       | 4.394,20     | 5.000,13     |   |  |      |
| I.M.E. 3           | 574.560,51   | 442.300,18   | 118.197,41                  | 560.497,59   | 0,00         | 1.335.574,05 | 580.495,29                      | 755.078,76   | 513.358,62   |   |  |      |
| I.Categoria.7      | 689.444,92   | 533.335,07   | 150.645,25                  | 683.980,32   | 8.538,32     | 1.714.847,82 | 728.804,64                      | 986.043,23   | 710.299,50   |   |  |      |









Data Elaborazione 27-05-2004  
 Pagina 20  
 Parte B

**RENDICONTO FINANZIARIO ENTRATE - ESERCIZIO 2003**

| CAPITOLO<br>CODICE | GESTIONE DEI RESIDUI ATTIVI                   |                |   |                        | GESTIONE DI CASSA    |                   |   |                      | TOTALE DEI<br>RESIDUI ATTIVI<br>AL TERMINE<br>DELL'ESERCIZIO<br>23 (9 + 15) |                      |
|--------------------|---|----------------|---|------------------------|----------------------|-------------------|---|----------------------|---|----------------------|
|                    | RESIDUI<br>ALL'INIZIO<br>DELL'ESERCIZIO<br>13 | RISCOSSI<br>14 | RIMASTI<br>DA<br>RISCUOTERE<br>15 (16 - 14) | VARIAZIONI             |                      | RISCOSSIONI<br>20 | DIFFERENZE<br>RISPETTO ALLE<br>PREVISIONI |                      |   |                      |
|                    |   |                |   | TOTALI<br>16 (14 + 15) | IN +<br>17 (16 - 13) |                   | IN -<br>18 (13 - 16)                      | IN +<br>21 (20 - 19) |   | IN -<br>22 (19 - 20) |
| 3.09.001           |   |                |   |                        |                      |                   |   |                      |   |                      |
| 3.09.001.0000      |   |                |   |                        |                      |                   |   |                      |   |                      |
| I.C.S. 0           | 400.56  | 400.56         | 0.00  | 0.00                   | 400.56               | 4.252.42          | 4.214.27                                  | 38.15                | 458.22  |                      |
| 3.09.001.0038      |   |                |   |                        |                      |                   |   |                      |   |                      |
| I.C.S. 38          | 110.23  | 110.23         | 0.00  | 0.00                   | 110.23               | 110.23            | 110.23                                    | 0.00                 | 0.00  |                      |
| 3.09.001.0051      |   |                |   |                        |                      |                   |   |                      |   |                      |
| I.C.S. 51          | 1.930.80                                      | 1.641.81       | 0.00  | 0.00                   | 1.641.81             | 1.571.72          | 1.641.81                                  | 70.09                | 0.00  |                      |
| 3.09.001.0052      |   |                |   |                        |                      |                   |   |                      |   |                      |
| I.C.S. 52          | 0.00  | 0.00           | 0.00  | 0.00                   | 0.00                 | 2.453.02          | 1.372.23                                  | 1.080.79             | 0.00  |                      |
| 3.09.001.0231      |   |                |   |                        |                      |                   |   |                      |   |                      |
| I.C.S. 231         | 0.00  | 0.00           | 0.00  | 0.00                   | 0.00                 | 9.140.47          | 0.00                                      | 9.140.47             | 9.158.85  |                      |





Data Elaborazione 27-05-2004  
 Pagina 22  
 Parte A

**RENDICONTO FINANZIARIO ENTRATE - ESERCIZIO 2003**

| CODICE        | DESCRIZIONE   | G E S T I O N E |                     |                |               | D I        |            |            |                     | C O M P E T E N Z A |      |             |
|---------------|---|-----------------|---------------------|----------------|---------------|------------|------------|------------|---------------------|---------------------|------|-------------|
|               |   | INIZIALI        | V A R I A Z I O N I |                | DEFINITIVE    | RISCOSSE   | RIMASTE    | TOTALI     | D I F F E R E N Z E |                     |      |             |
|               |   |                 | IN AUMENTO          | IN DIMINUZIONE |               |            |            |            | RISPETTO ALLE       | PREVISIONI          |      |             |
|               |   | 4               | 5 (7 - 4)           | 6 (4 - 7)      | 7 (4 + 5 - 6) | 8          | 9 (10 - 8) | 10 (6 + 9) | 11 (10 - 7)         | IN +                | IN - | 12 (7 - 10) |
| 3.10.001.0000 | VOCE ECONOMICA 1 - ENTRATE<br>NON CLASSIF IN C/ISTITUTO                 |                 |                     |                |               |            |            |            |                     |                     |      |             |
|               |   | 0,00            | 280,00              | 0,00           | 280,00        | 280,00     | 0,00       | 280,00     |                     | 0,00                |      |             |
|               | <b>Totale V.E. 1</b>  | 0,00            | 280,00              | 0,00           | 280,00        | 280,00     | 0,00       | 280,00     |                     | 0,00                |      |             |
|               | <b>Totale Categoria 10</b>  | 0,00            | 280,00              | 0,00           | 280,00        | 280,00     | 0,00       | 280,00     |                     | 0,00                |      | 0,00        |
|               | <b>Totale Titolo 3</b>  | 557.111,43      | 226.075,44          | 702,87         | 782.484,00    | 207.683,19 | 572.482,02 | 780.165,21 |                     | 3.413,61            |      | 5.732,40    |
| 5             | TITOLO V - ENTRATE DERIVANTI<br>DA TRASFERIMENTI IN CONTO<br>CAPITALE   |                 |                     |                |               |            |            |            |                     |                     |      |             |
| 5.15          | CATEGORIA 15 - TRASFERIMENTI<br>DELLO STATO                             |                 |                     |                |               |            |            |            |                     |                     |      |             |
| 5.15.001      | VOCE ECONOMICA 1 -<br>FINANZIAMENTI IMAF PER SPESE<br>IN CONTO CAPITALE |                 |                     |                |               |            |            |            |                     |                     |      |             |
| 5.15.001.0000 | VOCE ECONOMICA 1 -<br>FINANZIAMENTI IMAF PER SPESE<br>IN CONTO CAPITALE | 0,00            | 188.025,21          | 0,00           | 188.025,21    | 94.030,02  | 94.015,19  | 188.025,21 |                     | 0,00                |      |             |

Data Elaborazione 27-05-2004  
 Pagina 22  
 Parte B

**RENDICONTO FINANZIARIO ENTRATE - ESERCIZIO 2003**

| CAPITOLO<br>CODICE | GESTIONE DEI RESIDUI ATTIVI                   |                |   |            | GESTIONE DI CASSA    |                  |                   | TOTALE DEI<br>RESIDUI ATTIVI<br>AL TERMINE<br>DELL'ESERCIZIO<br>23 (9 + 15) |   |                      |                      |  |            |
|--------------------|---|----------------|---|------------|----------------------|------------------|-------------------|---|---|----------------------|----------------------|--|------------|
|                    | RESIDUI<br>ALL'INIZIO<br>DELL'ESERCIZIO<br>13 | RISCOSSI<br>14 | RIMASTI<br>DA<br>RISCUOTERE<br>15 (16 - 14) | VARIAZIONI |                      | PREVISIONI<br>19 | RISCOSSIONI<br>20 |   | DIFFERENZE<br>RISPETTO ALLE<br>PREVISIONI |                      |                      |  |            |
|                    |   |                |   | TOTALI     | IN +<br>17 (16 - 13) |                  |                   |   | IN -<br>18 (13 - 16)                      | IN +<br>21 (20 - 19) | IN -<br>22 (19 - 20) |  |            |
| 3.10.001.0000      |   |                |   |            |                      |                  |                   |   |   |                      |                      |  |            |
| I.C.S.0            | 0.00  | 0.00           | 0.00  | 0.00       | 0.00                 | 280.00           | 280.00            | 0.00  | 0.00                                      | 0.00                 | 0.00                 |  | 0.00       |
| I.V.E.1            | 0.00  | 0.00           | 0.00  | 0.00       | 0.00                 | 280.00           | 280.00            | 0.00  | 0.00                                      | 0.00                 | 0.00                 |  | 0.00       |
| I.Categoria.10     | 0.00  | 0.00           | 0.00  | 0.00       | 0.00                 | 280.00           | 280.00            | 0.00  | 0.00                                      | 0.00                 | 0.00                 |  | 0.00       |
| I.Titolo.3         | 707.945.99                                    | 551.547.15     | 150.645.25                                  | 8.598.32   | -14.351.91           | 1.760.139.17     | 759.230.34        | 20.05   | 1.000.978.92                              | 723.127.27           |                      |  |            |
| 5                  |   |                |   |            |                      |                  |                   |   |   |                      |                      |  |            |
| 5.15               |   |                |   |            |                      |                  |                   |   |   |                      |                      |  |            |
| 5.15.001           |   |                |   |            |                      |                  |                   |   |   |                      |                      |  |            |
| 5.15.001.0000      |   |                |   |            |                      |                  |                   |   |   |                      |                      |  |            |
| I.C.S.0            | 117.261.89                                    | 0.00           | 117.261.89                                  | 0.00       | 0.00                 | 305.287.10       | 94.010.02         | 211.277.08  | 211.277.08                                | 211.277.08           |                      |  | 211.277.08 |

Data Elaborazione 27-05-2004  
Pagina 23  
Parte A

### RENDICONTO FINANZIARIO ENTRATE - ESERCIZIO 2003

| CODICE        | DESCRIZIONE   | G E S T I O N E     |                   |                           |               |                     |                 | D I           |             |                     |            | C O M P E T E N Z A     |       |       |                     |  |  |             |
|---------------|---|---------------------|-------------------|---------------------------|---------------|---------------------|-----------------|---------------|-------------|---------------------|------------|-------------------------|-------|-------|---------------------|--|--|-------------|
|               |   | P R E V I S I O N I |                   | V A R I A Z I O N I       |               | D E F I N I T I V E | R I S C O S S E | R I M A S T E | T O T A L I | D I F F E R E N Z E |            | R I S P E T T O A L L E |       |       |                     |  |  |             |
|               |   | I N I Z I A L I     | I N A U M E N T O | I N D I M I N U Z I O N E | 7 (4 + 5 - 6) |                     |                 |               |             | 8                   | 9 (10 - 8) | 10 (8 + 9)              | I N + | I N - | P R E V I S I O N I |  |  |             |
|               |   |                     |                   |                           |               | 4                   | 5 (7 - 4)       | 6 (4 - 7)     |             |                     |            |                         |       |       |                     |  |  | 11 (10 - 7) |
| 5.15.001.0035 | FINAN.MAF RISTRUTTURAZIONE<br>SOP BARI                            |                     | 0,00              | 0,00                      | 0,00          | 0,00                | 0,00            | 0,00          | 0,00        | 0,00                | 0,00       | 0,00                    |       |       |                     |  |  |             |
| 5.15.001.0049 | FINANZIAMENTO M.A.F. PER<br>SPESE IN C/CAP. PROG.<br>VI-TICOLTURA |                     | 0,00              | 0,00                      | 0,00          | 0,00                | 0,00            | 0,00          | 0,00        | 0,00                | 0,00       | 0,00                    |       |       |                     |  |  |             |
| 5.15.001.0051 | FINANZIAMENTI MAF PER SPESE<br>IN C/CAPITALE S.C.V.               |                     | 0,00              | 0,00                      | 0,00          | 0,00                | 0,00            | 0,00          | 0,00        | 0,00                | 0,00       | 0,00                    |       |       |                     |  |  |             |
| 5.15.001.0063 | FINANZ.MAF ADEGUAMENTO<br>IMPIANTI ELETTRICI BARI                 |                     | 0,00              | 0,00                      | 0,00          | 0,00                | 0,00            | 0,00          | 0,00        | 0,00                | 0,00       | 0,00                    |       |       |                     |  |  |             |
| 5.15.001.0081 | FINANZ. MAF COSTRUZIONE ASTI                                      |                     | 0,00              | 0,00                      | 0,00          | 0,00                | 0,00            | 0,00          | 0,00        | 0,00                | 0,00       | 0,00                    |       |       |                     |  |  |             |
| 5.15.001.8420 | CONTRIBUTO MIPAF ACQUISTO<br>ATTREZZATURE CANTINA                 |                     | 0,00              | 0,00                      | 0,00          | 0,00                | 0,00            | 0,00          | 0,00        | 0,00                | 0,00       | 0,00                    |       |       |                     |  |  |             |

Data Elaborazione 27-05-2004  
 Pagina 23  
 Parte B

**RENDICONTO FINANZIARIO ENTRATE - ESERCIZIO 2003**

| CAPITOLO<br>CODICE | G E S T I O N E D E I R E S I D U I A T T I V I |           |                             |            | G E S T I O N E D I C A S S A |            |            |             | TOTALE DEI<br>RESIDUI ATTIVI<br>AL TERMINE<br>DELL'ESERCIZIO<br>23 (9 + 15) |   |            |
|--------------------|---|-----------|-----------------------------|------------|-------------------------------|------------|------------|-------------|---|---|------------|
|                    | RESIDUI<br>ALL'INIZIO<br>DELL'ESERCIZIO         | RISCOSSI  | RIMASTI<br>DA<br>RISCUOTERE | TOTALI     | VARIAZIONI                    |            | PREVISIONI | RISCOSSIONI |   | DIFFERENZE<br>RISPETTO ALLE<br>PREVISIONI |            |
|                    |   |           |                             |            | IN +                          | IN -       |            |             |   | IN +                                      | IN -       |
|                    | 13  | 14        | 15 (16-14)                  | 16 (14+15) | 17 (16-13)                    | 18 (13-16) | 19         | 20          | 21 (20-19)  | 22 (19-20)                                |            |
| 5.15.001.0035      |   |           |                             |            |                               |            |            |             |   |   |            |
| I.C.S.35           | 276.489,80                                      | 0,00      | 276.489,80                  | 276.489,80 | 0,00                          | 0,00       | 276.489,80 | 0,00        | 0,00  | 276.489,80                                | 276.489,80 |
| 5.15.001.0049      |   |           |                             |            |                               |            |            |             |   |   |            |
| I.C.S.49           | 32.660,40                                       | 32.660,40 | 0,00                        | 32.660,40  | 0,00                          | 0,00       | 32.660,40  | 32.660,40   | 0,00  | 0,00                                      | 0,00       |
| 5.15.001.0051      |   |           |                             |            |                               |            |            |             |   |   |            |
| I.C.S.51           | 20.561,76                                       | 0,00      | 20.561,76                   | 20.561,76  | 0,00                          | 0,00       | 20.561,76  | 0,00        | 0,00  | 20.561,76                                 | 20.561,76  |
| 5.15.001.0063      |   |           |                             |            |                               |            |            |             |   |   |            |
| I.C.S.63           | 31.298,58                                       | 0,00      | 31.298,58                   | 31.298,58  | 0,00                          | 0,00       | 31.298,58  | 0,00        | 0,00  | 31.298,58                                 | 31.298,58  |
| 5.15.001.0081      |   |           |                             |            |                               |            |            |             |   |   |            |
| I.C.S.81           | 181.049,97                                      | 0,00      | 181.049,97                  | 181.049,97 | 0,00                          | 0,00       | 181.049,97 | 0,00        | 0,00  | 181.049,97                                | 181.049,97 |
| 5.15.001.8420      |   |           |                             |            |                               |            |            |             |   |   |            |
| I.C.S.8420         | 54.055,29                                       | 54.052,71 | 0,00                        | 54.052,71  | 0,00                          | -2,58      | 54.055,58  | 54.052,71   | 0,00  | 2,87                                      | 0,00       |





Data Elaborazione 27-05-2004  
 Pagina 24  
 Parte B

**RENDICONTO FINANZIARIO ENTRATE - ESERCIZIO 2003**

| CAPITOLO<br>CODICE | GESTIONE DEI RESIDUI ATTIVI             |              |                             |              | GESTIONE DI CASSA |            |             |   | TOTALE DEI<br>RESIDUI ATTIVI<br>AL TERMINE<br>DELL'ESERCIZIO |             |
|--------------------|---|--------------|-----------------------------|--------------|-------------------|------------|-------------|---|--|-------------|
|                    | RESIDUI<br>ALL'INIZIO<br>DELL'ESERCIZIO | RISCOSSI     | RIMASTI<br>DA<br>RISCUOTERE | VARIAZIONI   |                   | PREVISIONI | RISCOSSIONI | DIFFERENZE<br>RISPETTO ALLE<br>PREVISIONI |  |             |
|                    |   |              |                             | IN +         | IN -              |            |             | IN +                                      |  | IN -        |
| 13                 | 14                                      | 15 (16 - 14) | 16 (14 + 15)                | 17 (16 - 13) | 18 (13 - 16)      | 19         | 20          | 21 (20 - 19)                              | 22 (19 - 20)   | 23 (9 + 15) |
| I.V.E.4            | 713.377,69                              | 86.713,11    | 626.662,00                  | 713.375,11   | 0,00              | -2,58      | 901.403,19  | 180.723,13                                | 720.680,06   | 720.677,19  |
| I.Categoria.15     | 713.377,69                              | 86.713,11    | 626.662,00                  | 713.375,11   | 0,00              | -2,58      | 901.403,19  | 180.723,13                                | 720.680,06   | 720.677,19  |
| I.Titolo.5         | 713.377,69                              | 86.713,11    | 626.662,00                  | 713.375,11   | 0,00              | -2,58      | 901.403,19  | 180.723,13                                | 720.680,06   | 720.677,19  |
| 7                  |   |              |                             |              |                   |            |             |   |  |             |
| 7.22               |   |              |                             |              |                   |            |             |   |  |             |
| 7.22.001           |   |              |                             |              |                   |            |             |   |  |             |
| 7.22.001.0000      |   |              |                             |              |                   |            |             |   |  |             |
| I.C.S.0            | 54,91                                   | 54,91        | 0,00                        | 54,91        | 0,00              | 0,00       | 64.666,93   | 60.957,42                                 | 3.709,51   | 0,00        |
| 7.22.001.0051      |   |              |                             |              |                   |            |             |   |  |             |
| I.C.S.51           | 4.808,80                                | 85,29        | 4.723,51                    | 4.808,80     | 0,00              | 0,00       | 58.375,21   | 54.775,41                                 | 3.599,80   | 4.732,98    |
| 7.22.001.0052      |   |              |                             |              |                   |            |             |   |  |             |
| I.C.S.52           | 6.778,43                                | 2.439,35     | 0,00                        | 2.439,35     | 0,00              | -4.339,08  | 68.620,27   | 54.734,75                                 | 13.885,52  | 2.715,21    |







Data Elaborazione 27-05-2004  
 Pagina 26  
 Parte B

### RENDICONTO FINANZIARIO ENTRATE - ESERCIZIO 2003

| CAPITOLO<br>CODICE | G E S T I O N E  D E I  R E S I D U I  A T T I V I |                |   |                        | G E S T I O N E  D I  C A S S A |                      |                  |                   | TOTALE DEI<br>RESIDUI ATTIVI<br>AL TERMINE<br>DELL'ESERCIZIO<br>23 (9 + 15) |  |                      |
|--------------------|--|----------------|---|------------------------|---------------------------------|----------------------|------------------|-------------------|---|--|----------------------|
|                    | RESIDUI<br>ALL'INIZIO<br>DELL'ESERCIZIO<br>13      | RISCOSSI<br>14 | RIMASTI<br>DA<br>RISCUOTERE<br>15 (16 - 14) | TOTALI<br>16 (14 + 15) | V A R I A Z I O N I             |                      | PREVISIONI<br>19 | RISCOSSIONI<br>20 |   | D I F F E R E N Z E<br>R I S P E T T O  A L L E<br>P R E V I S I O N I |                      |
|                    |  |                |   |                        | IN +<br>17 (16 - 13)            | IN -<br>18 (13 - 16) |                  |                   |   | IN +<br>21 (20 - 19)   | IN -<br>22 (19 - 20) |
| I.C.S.0            | 39,33  | 9,31           | 30,02                                       | 39,33                  | 0,00                            | 0,00                 | 595,12           | 389,52            | 205,55  | 30,02  |                      |
| 7.22.003.0051      |  |                |   |                        |                                 |                      |                  |                   |   |  |                      |
| I.C.S.51           | 0,00   | 0,00           | 0,00  | 0,00                   | 0,00                            | 0,00                 | 1.549,37         | 644,69            | 904,68  | 0,00   |                      |
| 7.22.003.0052      |  |                |   |                        |                                 |                      |                  |                   |   |  |                      |
| I.C.S.52           | 24,50  | 24,50          | 0,00  | 24,50                  | 0,00                            | 0,00                 | 1.081,91         | 990,90            | 91,01   | 36,20  |                      |
| I.V.F.3            | 63,83  | 33,81          | 30,02                                       | 63,83                  | 0,00                            | 0,00                 | 3.226,40         | 2.025,16          | 1.201,24  | 66,22  |                      |
| 7.22.006           |  |                |   |                        |                                 |                      |                  |                   |   |  |                      |
| 7.22.006.0000      |  |                |   |                        |                                 |                      |                  |                   |   |  |                      |
| I.C.S.0            | 1.032,91   | 1.032,91       | 0,00  | 1.032,91               | 0,00                            | 0,00                 | 3.098,73         | 1.032,91          | 2.065,82  | 1.032,91   |                      |
| 7.22.006.0051      |  |                |   |                        |                                 |                      |                  |                   |   |  |                      |
| I.C.S.51           | 1.136,21   | 1.136,21       | 0,00  | 1.136,21               | 0,00                            | 0,00                 | 3.589,39         | 1.136,21          | 2.453,18  | 1.136,21   |                      |
| I.V.F.6            | 2.169,12   | 2.169,12       | 0,00  | 2.169,12               | 0,00                            | 0,00                 | 6.688,12         | 2.169,12          | 4.519,00  | 2.169,12   |                      |

Data Elaborazione 27-05-2004  
Pagina 27  
Parte A

### RENDICONTO FINANZIARIO ENTRATE - ESERCIZIO 2003

| CODICE        | DESCRIZIONE   | G E S T I O N E |                         |                             |                             | D I           |  |                                   |   | C O M P E T E N Z A |  |           |
|---------------|---|-----------------|-------------------------|-----------------------------|-----------------------------|---------------|--|-----------------------------------|---|---------------------|--|-----------|
|               |   | INIZIALI<br>4   | V A R I A Z I O N I     |                             | DEFINITIVE<br>7 (4 + 5 - 6) | RISCOSSE<br>8 | RIMASTE<br>DA RISCOUTERE<br>9 (10 - 8) | TOTALI<br>ACCERTATI<br>10 (8 + 9) | DIFFERENZE<br>RISPETTO ALLE<br>PREVISIONI |                     |  |           |
|               |   |                 | IN AUMENTO<br>5 (7 - 4) | IN DIMINUZIONE<br>6 (4 - 7) |                             |               |  |                                   | IN +<br>11 (10 - 7)                       | IN -<br>12 (7 - 10) |  |           |
| 7.22.007      | VOCE ECONOMICA 7 - RECUPERO<br>ANTICIPAZ.FONDO ECONOMATO<br>SEZ.OPER.PERIF. | 1.136,21        | 0,00                    | 0,00                        | 1.136,21                    | 0,00          | 1.136,21                               | 1.136,21                          | 0,00                                      |                     |  |           |
| 7.22.007.0000 | VOCE ECONOMICA 7 - RECUPERO<br>ANTICIPAZ.FONDO ECONOMATO<br>SEZ.OPER.PERIF. | 1.136,21        | 0,00                    | 0,00                        | 1.136,21                    | 0,00          | 1.136,21                               | 1.136,21                          | 0,00                                      |                     |  |           |
|               | <b>Totale V.E. 7</b>  |                 |                         |                             |                             |               |  |                                   |   |                     |  |           |
|               | <b>Totale Categoria 22</b>  | 250.571,88      | 22.000,00               | 0,00                        | 272.571,88                  | 253.837,48    | 6.254,41                               | 260.091,89                        | 1.218,47                                  |                     |  | 13.698,46 |
|               | <b>Totale Titolo 7</b>  | 250.571,88      | 22.000,00               | 0,00                        | 272.571,88                  | 253.837,48    | 6.254,41                               | 260.091,89                        | 1.218,47                                  |                     |  | 13.698,46 |

Data Elaborazione 27-05-2004  
 Pagina 27  
 Parte B

**RENDICONTO FINANZIARIO ENTRATE - ESERCIZIO 2003**

| CAPITOLO       | GESTIONE DEI RESIDUI ATTIVI       |          |                       |              |              |              |            |             |                                     |      | GESTIONE DI CASSA |              |           | TOTALE DEI RESIDUI ATTIVI AL TERMINE DELL'ESERCIZIO 23 (9 + 15) |
|----------------|-----------------------------------|----------|-----------------------|--------------|--------------|--------------|------------|-------------|-------------------------------------|------|-------------------|--------------|-----------|---|
|                | RESIDUI ALL'INIZIO DELL'ESERCIZIO | RISCOSSI | RIMASTI DA RISCOUTERE | TOTALI       | VARIAZIONI   |              | PREVISIONI | RISCOSSIONI | DIFFERENZE RISPETTO ALLE PREVISIONI |      |                   |              |           |   |
| CODICE         | 13                                | 14       | 15 (16 - 14)          | 16 (14 + 15) | 17 (16 - 13) | 18 (13 - 16) | 19         | 20          | 21 (20 - 19)                        | IN + | IN -              | 22 (19 - 20) |           |   |
| 7.22.007       |                                   |          |                       |              |              |              |            |             |                                     |      |                   |              |           |   |
| 7.22.007.0000  |                                   |          |                       |              |              |              |            |             |                                     |      |                   |              |           |   |
| I.C.S.0        | 1.136.21                          | 1.136.21 | 0.00                  | 1.136.21     | 0.00         | 0.00         | 3.408.63   | 1.136.21    |                                     |      |                   | 2.272.42     | 1.136.21  |   |
| I.V.E.7        | 1.136.21                          | 1.136.21 | 0.00                  | 1.136.21     | 0.00         | 0.00         | 3.408.63   | 1.136.21    |                                     |      |                   | 2.272.42     | 1.136.21  |   |
| I.Causagida.22 | 15.830.35                         | 6.737.74 | 4.753.53              | 11.491.27    | 0.00         | -4.339.08    | 299.509.07 | 260.575.22  | 0.00                                |      |                   | 38.933.85    | 11.007.94 |   |
| I.Totale.7     | 15.830.35                         | 6.737.74 | 4.753.53              | 11.491.27    | 0.00         | -4.339.08    | 299.509.07 | 260.575.22  | 0.00                                |      |                   | 38.933.85    | 11.007.94 |   |

Data Elaborazione 27-05-2004  
Pagina 28  
Parte A

### RENDICONTO FINANZIARIO ENTRATE - ESERCIZIO 2003

| CODICE | DESCRIZIONE                  | G E S T I O N E     |              |                     |              |                     |                 |              | D I           |             |                     |            | C O M P E T E N Z A |           |           |           |           |
|--------|------------------------------|---------------------|--------------|---------------------|--------------|---------------------|-----------------|--------------|---------------|-------------|---------------------|------------|---------------------|-----------|-----------|-----------|-----------|
|        |                              | P R E V I S I O N I |              | V A R I A Z I O N I |              | D E F I N I T I V E | R I S C O S S E |              | R I M A S T E | T O T A L I | D I F F E R E N Z E |            |                     |           |           |           |           |
|        |                              | INIZIALI            | IN AUMENTO   | IN DIMINUIZIONE     | 7 (4+5-6)    |                     | 8               | 9 (10-8)     |               |             | 10 (8+9)            | IN +       | IN -                |           |           |           |           |
|        |                              | 4                   | 5 (7-4)      | 6 (4-7)             | 7 (4+5-6)    | 8                   | 9 (10-8)        | 10 (8+9)     | 11 (10-7)     | 12 (7-10)   |                     |            |                     |           |           |           |           |
|        | <b>RIEPILOGO ENTRATE</b>     |                     |              |                     |              |                     |                 |              |               |             |                     |            |                     |           |           |           |           |
|        | Totale Titolo 1              | 0,00                | 0,00         | 0,00                | 0,00         | 0,00                | 0,00            | 0,00         | 0,00          | 0,00        | 0,00                | 0,00       | 0,00                | 0,00      | 0,00      | 0,00      | 0,00      |
|        | Totale Titolo 2              | 663.135,10          | 863.878,61   | 0,00                | 1.525.013,71 | 1.345.439,14        | 1.525.013,71    | 625.660,27   | 1.971.099,41  | 448.989,57  | 2.903,87            | 448.989,57 | 2.903,87            | 2.903,87  | 2.903,87  | 2.903,87  | 2.903,87  |
|        | Totale Titolo 3              | 557.111,43          | 226.075,44   | 702,87              | 782.484,00   | 207.683,19          | 782.484,00      | 572.482,02   | 780.165,21    | 3.413,61    | 5.732,40            | 3.413,61   | 5.732,40            | 5.732,40  | 5.732,40  | 5.732,40  | 5.732,40  |
|        | Totale Titolo 4              | 0,00                | 0,00         | 0,00                | 0,00         | 0,00                | 0,00            | 0,00         | 0,00          | 0,00        | 0,00                | 0,00       | 0,00                | 0,00      | 0,00      | 0,00      | 0,00      |
|        | Totale Titolo 5              | 0,00                | 188.025,21   | 0,00                | 188.025,21   | 94.010,02           | 188.025,21      | 94.015,19    | 188.025,21    | 0,00        | 0,00                | 0,00       | 0,00                | 0,00      | 0,00      | 0,00      | 0,00      |
|        | Totale Titolo 6              | 0,00                | 0,00         | 0,00                | 0,00         | 0,00                | 0,00            | 0,00         | 0,00          | 0,00        | 0,00                | 0,00       | 0,00                | 0,00      | 0,00      | 0,00      | 0,00      |
|        | Totale Titolo 7              | 250.571,88          | 22.000,00    | 0,00                | 272.571,88   | 253.837,48          | 272.571,88      | 6.254,41     | 260.091,89    | 1.218,47    | 13.698,46           | 1.218,47   | 13.698,46           | 13.698,46 | 13.698,46 | 13.698,46 | 13.698,46 |
|        | <b>TOTALE TITOLI ENTRATE</b> | 1.468.818,41        | 1.299.979,26 | 702,87              | 2.768.094,80 | 1.900.969,83        | 2.768.094,80    | 1.298.411,89 | 3.199.381,72  | 453.621,65  | 22.334,73           | 453.621,65 | 22.334,73           | 22.334,73 | 22.334,73 | 22.334,73 | 22.334,73 |
|        | AVANZO DI AMMINISTRAZIONE    | 3.235.509,26        | 240.149,29   | 0,00                | 3.475.658,55 | 1.900.969,83        | 3.475.658,55    | 1.298.411,89 | 3.199.381,72  | 453.621,65  | 22.334,73           | 453.621,65 | 22.334,73           | 22.334,73 | 22.334,73 | 22.334,73 | 22.334,73 |
|        | <b>TOTALE ENTRATE</b>        | 4.704.327,67        | 1.540.128,55 | 702,87              | 6.243.753,35 | 1.900.969,83        | 6.243.753,35    | 1.298.411,89 | 3.199.381,72  | 453.621,65  | 22.334,73           | 453.621,65 | 22.334,73           | 22.334,73 | 22.334,73 | 22.334,73 | 22.334,73 |



Data Elaborazione 27-05-2004  
Pagina 28  
Parte B

### RENDICONTO FINANZIARIO ENTRATE - ESERCIZIO 2003

| CAPITOLO<br>CODICE | G E S T I O N E  D E I  R E S I D U I  A T T I V I |              |                             |              | G E S T I O N E  D I  C A S S A |             |   |              | TOTALE DEI<br>RESIDUI ATTIVI<br>AL TERMINE<br>DELL'ESERCIZIO |              |
|--------------------|--|--------------|-----------------------------|--------------|---------------------------------|-------------|---|--------------|--|--------------|
|                    | RESIDUI<br>ALL'INIZIO<br>DELL'ESERCIZIO            | RISCOSSI     | RIMASTI<br>DA<br>RISCUOTERE | VARIAZIONI   |                                 | RISCOSSIONI | DIFFERENZE<br>RISPETTO ALLE<br>PREVISIONI |              |  |              |
|                    |  |              |                             | IN +         | IN -                            |             | IN +                                      | IN -         |  |              |
| 13                 | 14   | 15 (16 - 14) | 16 (14 + 15)                | 17 (16 - 13) | 18 (13 - 16)                    | 19          | 20  | 21 (20 - 19) | 22 (19 - 20)   | 23 (9 + 15)  |
| C                  | 0,00   | 0,00         | 0,00                        | 0,00         | 0,00                            | 0,00        | 0,00                                      | 0,00         | 0,00   | 0,00         |
| C                  | 2.381.688,70                                       | 807.166,47   | 1.549.912,18                | 2.357.078,65 | 33,00                           | -24.643,05  | 3.867.947,35                              | 2.152.605,61 | 1.715.341,74   | 2.175.572,45 |
| C                  | 707.945,99   | 551.547,15   | 150.645,25                  | 702.192,40   | 8.598,32                        | -14.351,91  | 1.760.139,17                              | 759.230,34   | 1.000.908,83   | 723.127,27   |
| C                  | 0,00   | 0,00         | 0,00                        | 0,00         | 0,00                            | 0,00        | 0,00                                      | 0,00         | 0,00   | 0,00         |
| C                  | 713.377,69   | 86.713,11    | 626.662,00                  | 713.375,11   | 0,00                            | -2,58       | 901.403,19                                | 180.723,13   | 720.680,06   | 720.677,19   |
| C                  | 0,00   | 0,00         | 0,00                        | 0,00         | 0,00                            | 0,00        | 0,00                                      | 0,00         | 0,00   | 0,00         |
| C                  | 15.830,35  | 6.737,74     | 4.753,53                    | 11.491,27    | 0,00                            | -4.339,08   | 299.509,07                                | 260.575,22   | 38.933,85  | 11.007,94    |
| C                  | 3.818.842,73                                       | 1.452.164,47 | 2.331.972,96                | 3.784.137,43 | 8.631,32                        | -43.336,62  | 6.828.998,78                              | 3.353.134,30 | 3.475.864,48   | 3.630.384,85 |



Data Elaborazione 01-06-2004  
 Pagina 1  
 Parte B

**RENDICONTO FINANZIARIO SPESE - ESERCIZIO 2003**

| CAPITOLO<br>CODICE | GESTIONE DEI RESIDUI PASSIVI            |              |                         |              |              | GESTIONE DI CASSA |            |              |   | TOTALE DEI<br>RESIDUI PASSIVI<br>AL TERMINE<br>DELL'ESERCIZIO |      |
|--------------------|---|--------------|-------------------------|--------------|--------------|-------------------|------------|--------------|---|---|------|
|                    | RESIDUI<br>ALL'INIZIO<br>DELL'ESERCIZIO | PAGATI       | RIMASTI<br>DA<br>PAGARE | VARIAZIONI   |              | TOTALI            | PREVISIONI | PAGAMENTI    | DIFFERENZE<br>RISPETTO ALLE<br>PREVISIONI |   |      |
|                    |   |              |                         | IN +         | IN -         |                   |            |              | IN +                                      |   | IN - |
| 13                 | 14                                      | 15 (16 - 14) | 17 (16 - 13)            | 18 (13 - 16) | 16 (14 + 15) | 19                | 20         | 21 (20 - 19) | 22 (19 - 20)                              | 23 (9 + 15)   |      |
| 1                  |   |              |                         |              |              |                   |            |              |   |   |      |
| 1.01               |   |              |                         |              |              |                   |            |              |   |   |      |
| 1.01.001           |   |              |                         |              |              |                   |            |              |   |   |      |
| 1.01.001.0000      |   |              |                         |              |              |                   |            |              |   |   |      |
| I.C.S.0            | 0,00                                    | 0,00         | 0,00                    | 0,00         | 0,00         | 63,000,00         | 55,447,26  | 7,552,74     |   | 0,00  |      |
| I.V.E.1            | 0,00                                    | 0,00         | 0,00                    | 0,00         | 0,00         | 63,000,00         | 55,447,26  | 7,552,74     |   | 0,00  |      |
| 1.01.003           |   |              |                         |              |              |                   |            |              |   |   |      |
| 1.01.003.0000      |   |              |                         |              |              |                   |            |              |   |   |      |
| I.C.S.0            | 2,819,86                                | 2,819,84     | 0,00                    | 0,00         | 2,819,84     | 7,060,72          | 6,294,29   | 766,43       |   | 755,31  |      |
| I.V.E.3            | 2,819,86                                | 2,819,84     | 0,00                    | 0,00         | 2,819,84     | 7,060,72          | 6,294,29   | 766,43       |   | 755,31  |      |

Data Elaborazione 01-06-2004  
Pagina 2  
Parte A

### RENDICONTO FINANZIARIO SPESE - ESERCIZIO 2003

| CODICE        | DESCRIZIONE  | G E S T I O N E |                     |                |            |                             |                   | D I   |           |           |  | C O M P E T E N Z A |      |          |
|---------------|--|-----------------|---------------------|----------------|------------|-----------------------------|-------------------|---|-----------|-----------|--|---------------------|------|----------|
|               |  | INIZIALI        | P R E V I S I O N I |                | DEFINITIVE | S O M M E I M P E G N A T E |                   | D I F F E R E N Z E R I S P E T T O A L L E P R E V I S I O N I |           |           |  |                     |      |          |
|               |  |                 | IN AUMENTO          | IN DIMINUZIONE |            | PAGATE                      | RIMASTE DA PAGARE | TOTALI IMPEGNATI  | IN +      | IN -      |  |                     |      |          |
|               |  | 5 (7-4)         | 6 (4-7)             | 7 (4+5-6)      | 8          | 9 (10-8)                    | 10 (8+9)          | 11 (10-7)   | 12 (7-10) |           |  |                     |      |          |
| 1.01.004      | VOCE ECONOMICA 4 - COMPENSI AI COMPONENTI COMMISSIONI E COMITATI                               |                 |                     |                |            |                             |                   |   |           |           |  |                     |      |          |
| 1.01.004.8430 | COMPENSI AI COMPONENTI COMMISSIONI E COMITATI - PROGETTO PROVIT                                | 900,00          | 600,00              | 0,00           | 0,00       | 1.500,00                    | 0,00              | 350,00  | 350,00    |           |  |                     |      | 1.150,00 |
|               | <b>Totale V.E. 4</b>   | 900,00          | 600,00              | 0,00           | 0,00       | 1.500,00                    | 0,00              | 350,00  | 350,00    |           |  |                     |      | 1.150,00 |
| 1.01.005      | VOCE ECONOMICA 5 - 'INDENNITA' E RIMB. SPESE TRASPORTO PER MISSIONI' AGLI ORGANI ISTITUZIONALI |                 |                     |                |            |                             |                   |   |           |           |  |                     |      |          |
| 1.01.005.0000 | VOCE ECONOMICA 5 - 'INDENNITA' E RIMB. SPESE TRASPORTO PER MISSIONI' AGLI ORGANI ISTITUZIONALI | 7.000,00        | 1.000,00            | 0,00           | 0,00       | 8.000,00                    | 0,00              | 4.784,52  | 2.279,73  | 7.064,25  |  |                     |      | 935,75   |
|               | <b>Totale V.E. 5</b>   | 7.000,00        | 1.000,00            | 0,00           | 0,00       | 8.000,00                    | 0,00              | 4.784,52  | 2.279,73  | 7.064,25  |  |                     |      | 935,75   |
|               | <b>Totale Categoria 1</b>  | 75.300,00       | 1.600,00            | 0,00           | 0,00       | 76.900,00                   | 0,00              | 63.706,23   | 3.385,04  | 67.091,27 |  |                     | 0,00 | 9.808,73 |

Data Elaborazione 01-06-2004  
 Pagina 2  
 Parte B

**RENDICONTO FINANZIARIO SPESE - ESERCIZIO 2003**

| CAPITOLO<br>CODICE | G E S T I O N E  D E I  R E S I D U I  P A S S I V I |              |   |                      |                      | G E S T I O N E  D I  C A S S A |                  |                 |   | TOTALE DEI<br>RESIDUI PASSIVI<br>AL TERMINE<br>DELL'ESERCIZIO<br>23 (9 + 15) |                      |  |          |
|--------------------|--|--------------|---|----------------------|----------------------|---------------------------------|------------------|-----------------|---|--|----------------------|--|----------|
|                    | RESIDUI<br>ALL'INIZIO<br>DELL'ESERCIZIO<br>13        | PAGATI<br>14 | RIMASTI<br>DA<br>PAGARE<br>15 (16 - 14) | VARIAZIONI           |                      | TOTALI<br>16 (14 + 15)          | PREVISIONI<br>19 | PAGAMENTI<br>20 | DIFFERENZE<br>RISPETTO ALLE<br>PREVISIONI |  |                      |  |          |
|                    |  |              |   | IN +<br>17 (16 - 13) | IN -<br>18 (13 - 16) |                                 |                  |                 | IN +<br>21 (20 - 19)                      |  | IN -<br>22 (19 - 20) |  |          |
| 1.01.004           |  |              |   |                      |                      |                                 |                  |                 |   |  |                      |  |          |
| 1.01.004.8430      |  |              |   |                      |                      |                                 |                  |                 |   |  |                      |  |          |
| I.C.S. 8430        | 0.00   | 0.00         | 0.00                                    | 0.00                 | 0.00                 | 0.00                            | 1.500.00         | 0.00            | 0.00                                      | 1.500.00   |                      |  | 350.00   |
| I.V.E. 4           | 0.00   | 0.00         | 0.00                                    | 0.00                 | 0.00                 | 0.00                            | 1.500.00         | 0.00            | 0.00                                      | 1.500.00   |                      |  | 350.00   |
| 1.01.005           |  |              |   |                      |                      |                                 |                  |                 |   |  |                      |  |          |
| 1.01.005.0000      |  |              |   |                      |                      |                                 |                  |                 |   |  |                      |  |          |
| I.C.S. 0           | 2.424.57   | 2.059.99     | 0.00                                    | 0.00                 | 2.059.99             | 0.00                            | 10.849.14        | 6.844.51        | 4.004.63                                  | 4.004.63   |                      |  | 2.279.73 |
| I.V.E. 5           | 2.424.57   | 2.059.99     | 0.00                                    | 0.00                 | 2.059.99             | 0.00                            | 10.849.14        | 6.844.51        | 4.004.63                                  | 4.004.63   |                      |  | 2.279.73 |
| I Categoria 1      | 5.284.43   | 4.879.83     | 0.00                                    | 0.00                 | 4.879.83             | 0.00                            | 82.409.86        | 68.586.06       | 13.823.80                                 | 13.823.80  |                      |  | 3.385.04 |

Data Elaborazione 01-06-2004  
Pagina 3  
Parte A

### RENDICONTO FINANZIARIO SPESE - ESERCIZIO 2003

| CODICE        | DESCRIZIONE   | G E S T I O N E D I C O M P E T E N Z A |            |                |            |           |                             |                  |      |   |  |  |  |           |
|---------------|---|---|------------|----------------|------------|-----------|-----------------------------|------------------|------|---|--|--|--|-----------|
|               |   | P R E V I S I O N I                     |            |                |            |           | S O M M E I M P E G N A T E |                  |      | D I F F E R E N Z E R I S P E T T O A L L E P R E V I S I O N I |  |  |  |           |
|               |   | INIZIALI                                | IN AUMENTO | IN DIMINUZIONE | DEFINITIVE | PAGATE    | RIMASTE DA PAGARE           | TOTALI IMPEGNATI | IN + | IN -  |  |  |  |           |
| 4             | 5 (7-4)   | 6 (4-7)                                 | 7 (4+5-6)  | 8              | 9 (10-8)   | 10 (8+9)  | 11 (10-7)                   | 12 (7-10)        |      |   |  |  |  |           |
| 1.02          | CATEGORIA 2 - ONERI PER IL PERSONALE IN ATTIVITA' DI SERVIZIO   |   |            |                |            |           |                             |                  |      |   |  |  |  |           |
| 1.02.001      | VOCE ECONOMICA 1 - STIPENDI ED ALTRI ASSEGNI AL PERS. IMPIEGATO |   |            |                |            |           |                             |                  |      |   |  |  |  |           |
| 1.02.001.0000 | VOCE ECONOMICA 1 - STIPENDI ED ALTRI ASSEGNI AL PERS. IMPIEGATO | 38.000,00                               | 2.000,00   | 0,00           | 40.000,00  | 38.449,78 | 22,67                       | 38.472,45        |      |   |  |  |  | 1.527,55  |
| 1.02.001.0033 | STIPENDI PERSONALE IMPIEGATO-ERSAT/CAGLIARI                     |   |            |                |            |           |                             |                  |      |   |  |  |  |           |
|               |   | 516,00                                  | 0,00       | 516,00         | 0,00       | 0,00      | 0,00                        | 0,00             |      |   |  |  |  | 0,00      |
| 1.02.001.0036 | STIPENDI PERSONALE IMPIEGATO - VIVAI COOPERATIVI RAUSCEDO       |   |            |                |            |           |                             |                  |      |   |  |  |  |           |
|               |   | 4.000,00                                | 14.721,35  | 1.496,45       | 17.224,90  | 5.044,31  | 0,00                        | 5.044,31         |      |   |  |  |  | 12.180,59 |
| 1.02.001.0038 | STIPENDI IMPIEGATI-CONTR.RISORSE GENETICHE                      |   |            |                |            |           |                             |                  |      |   |  |  |  |           |
|               |   | 0,00                                    | 1.510,00   | 6,16           | 1.503,84   | 1.503,84  | 0,00                        | 1.503,84         |      |   |  |  |  | 0,00      |

Data Elaborazione 01-06-2004  
 Pagina 3  
 Parte B

**RENDICONTO FINANZIARIO SPESE - ESERCIZIO 2003**

| CAPITOLO<br>CODICE | G E S T I O N E  D E I  R E S I D U I  P A S S I V I |              |                         |              | G E S T I O N E  D I  C A S S A |        |            |              | TOTALE DEI<br>RESIDUI PASSIVI<br>AL TERMINE<br>DELL'ESERCIZIO<br>23 (9 + 15) |   |      |
|--------------------|--|--------------|-------------------------|--------------|---------------------------------|--------|------------|--------------|--|---|------|
|                    | RESIDUI<br>ALL'INIZIO<br>DELL'ESERCIZIO              | PAGATI       | RIMASTI<br>DA<br>PAGARE | TOTALI       | VARIAZIONI                      |        | PREVISIONI | PAGAMENTI    |  | DIFFERENZE<br>RISPETTO ALLE<br>PREVISIONI |      |
|                    |  |              |                         |              | IN +                            | IN -   |            |              |  | IN +                                      | IN - |
| 13                 | 14   | 15 (16 - 14) | 16 (14 + 15)            | 17 (16 - 13) | 18 (13 - 16)                    | 19     | 20         | 21 (20 - 19) | 22 (19 - 20)   |   |      |
| 1.02               |  |              |                         |              |                                 |        |            |              |  |   |      |
| 1.02.001           |  |              |                         |              |                                 |        |            |              |  |   |      |
| 1.02.001.0000      |  |              |                         |              |                                 |        |            |              |  |   |      |
| I.C.S. 0           | 723,23   | 705,61       | 0,00                    | 705,61       | 0,00                            | -17,62 | 41.446,46  | 39.155,39    | 2.291,02   | 22,62                                     |      |
| 1.02.001.0033      |  |              |                         |              |                                 |        |            |              |  |   |      |
| I.C.S. 33          | 0,00   | 0,00         | 0,00                    | 0,00         | 0,00                            | 0,00   | 0,00       | 0,00         | 0,00   | 0,00                                      |      |
| 1.02.001.0036      |  |              |                         |              |                                 |        |            |              |  |   |      |
| I.C.S. 36          | 0,00   | 0,00         | 0,00                    | 0,00         | 0,00                            | 0,00   | 17.224,50  | 5.044,31     | 12.180,59  | 0,00                                      |      |
| 1.02.001.0038      |  |              |                         |              |                                 |        |            |              |  |   |      |
| I.C.S. 38          | 0,00   | 0,00         | 0,00                    | 0,00         | 0,00                            | 0,00   | 1.503,84   | 1.503,84     | 0,00   | 0,00                                      |      |

Data Elaborazione 01-06-2004  
Pagina 4  
Parte A

### RENDICONTO FINANZIARIO SPESE - ESERCIZIO 2003

| CODICE        | DESCRIZIONE  | G E S T I O N E     |            |                     |            |            |          | D I                  |                     |   |           | C O M P E T E N Z A |  |  |
|---------------|--|---------------------|------------|---------------------|------------|------------|----------|----------------------|---------------------|---|-----------|---------------------|--|--|
|               |  | P R E V I S I O N I |            | V A R I A Z I O N I |            | DEFINITIVE | PAGATE   | RIMASTE<br>DA PAGARE | TOTALI<br>IMPEGNATI | D I F F E R E N Z E<br>R I S P E T T O A L L E<br>P R E V I S I O N I |           |                     |  |  |
|               |  | INIZIALI            | IN AUMENTO | IN DIMINUZIONE      | IN +       |            |          |                      |                     | IN -  |           |                     |  |  |
|               |  | 4                   | 5 (7-4)    | 6 (4-7)             | 7 (4+5-6)  | 8          | 9 (10-8) | 10 (9+9)             | 11 (10-7)           | 12 (7-10)   |           |                     |  |  |
| 1.02.001.0049 | STIPED ALTRI ASSEGNI AL<br>PERSONALE IMPIEGATO<br>VITI-COLTURA                 | 9.500,00            | 802,80     | 0,00                | 10.302,80  | 10.284,27  | 0,00     | 10.284,27            |                     |   | 18,53     |                     |  |  |
| 1.02.001.0051 | STIPED ALTRI ASSEGNI AL<br>PERSONALE SERV.CONTROLLO VIVA                       | 186.000,00          | 54.000,00  | 0,00                | 240.000,00 | 229.239,61 | 776,99   | 230.016,60           |                     |   | 9.983,40  |                     |  |  |
| 1.02.001.0059 | STIPENDI, ASSEGNI DI RICERCA<br>PERSONALE IMPIEGATO MURST-<br>ASPETTI GENOMICI | 20.500,00           | 9.036,88   | 0,00                | 29.536,88  | 5.948,10   | 0,00     | 5.948,10             |                     |   | 23.588,78 |                     |  |  |
| 1.02.001.0069 | STIPENDI PERSONALE IMPIEGATO<br>PROV.ASTI                                      | 1.112,54            | 0,00       | 0,00                | 1.112,54   | 1.112,54   | 0,00     | 1.112,54             |                     | 0,00  |           |                     |  |  |
| 1.02.001.0072 | STIPENDI AL PERSONALE<br>IMPIEGATO-CCIA VICENZA                                | 4.389,90            | 5.310,10   | 2.926,60            | 6.773,40   | 6.773,40   | 0,00     | 6.773,40             |                     | 0,00  |           |                     |  |  |



Data Elaborazione 01-06-2004  
Pagina 4  
Parte B

### RENDICONTO FINANZIARIO SPESE - ESERCIZIO 2003

| CAPITOLO<br>CODICE | G E S T I O N E  D E I  R E S I D U I  P A S S I V I |              |   |                      |                      |                        | G E S T I O N E  D I  C A S S A |                 |   |                      | TOTALE DEI<br>RESIDUI PASSIVI<br>AL TERMINE<br>DELL'ESERCIZIO<br>23 (9 + 15) |
|--------------------|--|--------------|---|----------------------|----------------------|------------------------|---------------------------------|-----------------|---|----------------------|--|
|                    | RESIDUI<br>ALL'INIZIO<br>DELL'ESERCIZIO<br>13        | PAGATI<br>14 | RIMASTI<br>DA<br>PAGARE<br>15 (16 - 14) | VARIAZIONI           |                      | TOTALI<br>16 (14 + 15) | PREVISIONI<br>19                | PAGAMENTI<br>20 | DIFFERENZE<br>RISPETTO ALLE<br>PREVISIONI |                      |  |
|                    |  |              |   | IN +<br>17 (16 - 13) | IN -<br>18 (13 - 16) |                        |                                 |                 | IN +<br>21 (20 - 19)                      | IN -<br>22 (19 - 20) |  |
| 1.02.001.0049      | 0.00   | 0.00         | 0.00                                    | 0.00                 | 0.00                 | 0.00                   | 10.302.80                       | 10.284.27       | 18.53                                     | 0.00                 | 0.00   |
| 1.02.001.0051      |  |              |   |                      |                      |                        |                                 |                 |   |                      |  |
| I.C.S. 49          | 3.789.06   | 2.591.12     | 264.95                                  | 0.00                 | -932.99              | 247.578.12             | 231.830.73                      | 15.747.39       | 1.041.94                                  |                      |  |
| 1.02.001.0059      |  |              |   |                      |                      |                        |                                 |                 |   |                      |  |
| I.C.S. 59          | 0.00   | 0.00         | 0.00                                    | 0.00                 | 0.00                 | 29.536.88              | 5.948.10                        | 23.588.78       | 0.00                                      |                      |  |
| 1.02.001.0069      |  |              |   |                      |                      |                        |                                 |                 |   |                      |  |
| I.C.S. 69          | 0.00   | 0.00         | 0.00                                    | 0.00                 | 0.00                 | 1.112.54               | 1.112.54                        | 0.00            | 0.00                                      |                      |  |
| 1.02.001.0072      |  |              |   |                      |                      |                        |                                 |                 |   |                      |  |
| I.C.S. 72          | 0.00   | 0.00         | 0.00                                    | 0.00                 | 0.00                 | 6.773.40               | 6.773.40                        | 0.00            | 0.00                                      |                      |  |

Data Elaborazione 01-06-2004  
 Pagina 5  
 Parte A

### RENDICONTO FINANZIARIO SPESE - ESERCIZIO 2003

| CODICE        | DESCRIZIONE  | G E S T I O N E |          |                     |           |                     |             |               |             |                     |          | C O M P E T E N Z A |           |      |
|---------------|--|-----------------|----------|---------------------|-----------|---------------------|-------------|---------------|-------------|---------------------|----------|---------------------|-----------|------|
|               |  | I N I Z I A L I |          | V A R I A Z I O N I |           | D E F I N I T I V E | P A G A T E | R I M A S T E | T O T A L I | D I F F E R E N Z E |          |                     |           |      |
|               |  | 4               | 5 (7-4)  | 6 (4-7)             | 7 (4+5-6) |                     |             |               |             | 8                   | 9 (10-8) | 10 (8+9)            | IN +      | IN - |
| 1.02.001.0075 | STIPENDI PERSONALE<br>IMPIEGATO-ETSAF-ARSAFI                   |                 | 0,00     | 1.377,51            | 67,49     | 0,00                | 0,00        | 0,00          | 0,00        | 0,00                | 0,00     | 11 (10-7)           | 12 (7-10) |      |
| 1.02.001.0077 | STIPENDI PERSONALE<br>IMPIEGATO-CONV.REG.PUGLIA                | 1.445,00        |          |                     |           |                     |             |               |             |                     |          |                     | 67,49     |      |
| 1.02.001.0078 | STIP. E ALTRI ASS. PERSONALE<br>"TAPPETI ERBOSI"               | 1.032,92        | 0,00     | 1.032,92            | 0,00      | 0,00                | 0,00        | 0,00          | 0,00        | 0,00                | 0,00     | 0,00                | 0,00      |      |
| 1.02.001.0080 | STIPENDI PERSONALE<br>IMPIEGATO-OSS.MAL.PIANTE-VR              | 1.016,00        | 0,00     | 1.016,00            | 0,00      | 0,00                | 0,00        | 0,00          | 0,00        | 0,00                | 0,00     | 0,00                | 0,00      |      |
| 1.02.001.0087 | STIPENDI AL PERSONALE<br>IMPIEGATO SPUMANTE CLASSICO<br>VENETO | 0,00            | 5.700,00 | 0,00                | 5.700,00  | 0,00                | 0,00        | 0,00          | 0,00        | 0,00                | 0,00     | 0,00                | 5.700,00  |      |
| 1.02.001.0089 | STIPENDI PERSONALE IMPIEGATO<br>COSTITUITORI                   | 1.249,32        | 3.450,00 | 1.249,32            | 3.450,00  | 3.432,99            | 0,00        | 0,00          | 3.432,99    | 0,00                | 0,00     | 3.432,99            | 17,01     |      |



Data Elaborazione 01-06-2004  
Pagina 6  
Parte A

### RENDICONTO FINANZIARIO SPESE - ESERCIZIO 2003

| CODICE        | DESCRIZIONE  | G E S T I O N E     |            |                     |            |                     |           |             |           |               |           | D I         |      |                     | C O M P E T E N Z A |                         |           |  |
|---------------|--|---------------------|------------|---------------------|------------|---------------------|-----------|-------------|-----------|---------------|-----------|-------------|------|---------------------|---------------------|-------------------------|-----------|--|
|               |  | P R E V I S I O N I |            | V A R I A Z I O N I |            | D E F I N I T I V E |           | P A G A T E |           | R I M A S T E |           | T O T A L I |      | D I F F E R E N Z E |                     | R I S P E T T O A L L E |           |  |
|               |  | INIZIALI            | IN AUMENTO | IN DIMINUIZIONE     | 7 (4+5-6)  | 8                   | 9 (10-8)  | 10 (8+9)    | IN +      | IN -          | 11 (10-7) | 12 (7-10)   | IN + | IN -                |                     |                         |           |  |
| 4             | 5 (7-4)  | 6 (4-7)             | 7 (4+5-6)  | 8                   | 9 (10-8)   | 10 (8+9)            | 11 (10-7) | 12 (7-10)   |           |               |           |             |      |                     |                     |                         |           |  |
|               |  | 0,00                | 4.600,00   | 0,00                | 4.600,00   | 0,00                | 1.994,33  | 0,00        | 1.994,33  |               |           |             |      |                     |                     |                         | 2.605,67  |  |
| 1.02.001.0094 | STIPENDI PERSONALE<br>IMPIEGATO-CONTRIB.CONV.P.O.M.            |                     |            |                     |            |                     |           |             |           |               |           |             |      |                     |                     |                         |           |  |
|               |  | 0,00                | 15,49      | 0,00                | 15,49      | 0,00                | 0,00      | 0,00        | 0,00      |               |           | 0,00        |      |                     |                     |                         | 15,49     |  |
| 1.02.001.0167 | STIPENDI-ASSEGNI DI RICERCA<br>P.F. "CONTAMINANTI<br>MICOTICI" |                     |            |                     |            |                     |           |             |           |               |           |             |      |                     |                     |                         |           |  |
|               |  | 10.000,00           | 20.037,46  | 83,36               | 29.954,10  | 29.954,10           | 29.954,10 | 0,00        | 29.954,10 |               |           | 29.954,10   |      |                     |                     |                         | 0,00      |  |
| 1.02.001.0231 | STIPENDI AL PERSONALE<br>IMPIEGATO -PROVINCIA DI<br>TARANTO    |                     |            |                     |            |                     |           |             |           |               |           |             |      |                     |                     |                         |           |  |
|               |  | 4.100,00            | 1.662,00   | 8,55                | 5.753,45   | 5.753,45            | 5.753,45  | 0,00        | 5.753,45  |               |           | 5.753,45    |      |                     |                     |                         | 0,00      |  |
| 1.02.001.0236 | STIPENDI AL PERSONALE<br>IMPIEGATO - ARUSIA                    |                     |            |                     |            |                     |           |             |           |               |           |             |      |                     |                     |                         |           |  |
|               |  | 0,00                | 4,05       | 0,00                | 4,05       | 4,05                | 0,00      | 0,00        | 0,00      |               |           | 0,00        |      |                     |                     |                         | 4,05      |  |
| 1.02.001.8407 | ASSEGNI DI RICERCA AL<br>PERSONALE - PROGETTO MIPAF            |                     |            |                     |            |                     |           |             |           |               |           |             |      |                     |                     |                         |           |  |
|               |  | 116.100,00          | 0,00       | 6.500,98            | 109.599,02 | 109.599,02          | 43.437,92 | 0,00        | 43.437,92 |               |           | 43.437,92   |      |                     |                     |                         | 66.161,10 |  |

Data Elaborazione 01-06-2004  
 Pagina 6  
 Parte B

**RENDICONTO FINANZIARIO SPESE - ESERCIZIO 2003**

| CAPITOL<br>CODICE | G E S T I O N E  D E I  R E S I D U I  P A S S I V I |              |                         |              | G E S T I O N E  D I  C A S S A |            |            |   | TOTALE DEI<br>RESIDUI PASSIVI<br>AL TERMINE<br>DELL'ESERCIZIO |             |
|-------------------|--|--------------|-------------------------|--------------|---------------------------------|------------|------------|---|---|-------------|
|                   | RESIDUI<br>ALL'INIZIO<br>DELL'ESERCIZIO              | PAGATI       | RIMASTI<br>DA<br>PAGARE | TOTALI       | VARIAZIONI                      |            | PREVISIONI | DIFFERENZE<br>RISPETTO ALLE<br>PREVISIONI |   |             |
|                   |  |              |                         |              | IN +                            | IN -       |            | IN +                                      |   | IN -        |
| 13                | 14   | 15 (16 - 14) | 16 (14 + 15)            | 17 (16 - 13) | 18 (13 - 16)                    | 19         | 20         | 21 (20 - 19)                              | 22 (19 - 20)  | 23 (9 + 15) |
| I.C.S. 88         | 0.00   | 0.00         | 0.00                    | 0.00         | 0.00                            | 4.600.00   | 1.994.33   |   | 2.605.67  | 0.00        |
| 1.02.001.0094     |  |              |                         |              |                                 |            |            |   |   |             |
| I.C.S. 94         | 0.00   | 0.00         | 0.00                    | 0.00         | 0.00                            | 15.49      | 0.00       |   | 15.49   | 0.00        |
| 1.02.001.0167     |  |              |                         |              |                                 |            |            |   |   |             |
| I.C.S. 167        | 0.00   | 0.00         | 0.00                    | 0.00         | 0.00                            | 29.954.10  | 29.954.10  | 0.00                                      | 0.00  | 0.00        |
| 1.02.001.0231     |  |              |                         |              |                                 |            |            |   |   |             |
| I.C.S. 281        | 0.00   | 0.00         | 0.00                    | 0.00         | 0.00                            | 5.753.45   | 5.753.45   | 0.00                                      | 0.00  | 0.00        |
| 1.02.001.0236     |  |              |                         |              |                                 |            |            |   |   |             |
| I.C.S. 236        | 0.00   | 0.00         | 0.00                    | 0.00         | 0.00                            | 4.05       | 0.00       |   | 4.05  | 0.00        |
| 1.02.001.8407     |  |              |                         |              |                                 |            |            |   |   |             |
| I.C.S. 8407       | 0.00   | 0.00         | 0.00                    | 0.00         | 0.00                            | 109.599.02 | 43.437.92  |   | 66.161.10   | 0.00        |



Data Elaborazione 01-06-2004  
 Pagina 7  
 Parte B

**RENDICONTO FINANZIARIO SPESE - ESERCIZIO 2003**

| CAPITOLO<br>CODICE | G E S T I O N E  D E I  R E S I D U I  P A S S I V I |              |                         |              | G E S T I O N E  D I  C A S S A |            |            |              | TOTALE DEI<br>RESIDUI PASSIVI<br>AL TERMINE<br>DELL'ESERCIZIO<br>23 (9 + 15) |   |      |
|--------------------|--|--------------|-------------------------|--------------|---------------------------------|------------|------------|--------------|--|---|------|
|                    | RESIDUI<br>ALL'INIZIO<br>DELL'ESERCIZIO              | PAGATI       | RIMASTI<br>DA<br>PAGARE | TOTALI       | VARIAZIONI                      |            | PREVISIONI | PAGAMENTI    |  | DIFFERENZE<br>RISPETTO ALLE<br>PREVISIONI |      |
|                    |  |              |                         |              | IN +                            | IN -       |            |              |  | IN +                                      | IN - |
| 13                 | 14   | 15 (16 - 14) | 16 (14 + 15)            | 17 (16 - 13) | 18 (13 - 16)                    | 19         | 20         | 21 (20 - 19) | 22 (19 - 20)   |   |      |
| 1.02.001.8413      |  |              |                         |              |                                 |            |            |              |  |   |      |
| I.C.S. 8413        | 0.00   | 0.00         | 0.00                    | 0.00         | 0.00                            | 31.022.84  | 11.650.56  |              | 19.372.28  | 0.00                                      |      |
| 1.02.001.8427      |  |              |                         |              |                                 |            |            |              |  |   |      |
| I.C.S. 8427        | 0.00   | 0.00         | 0.00                    | 0.00         | 0.00                            | 5.220.70   | 5.220.70   | 0.00         |  | 0.00                                      |      |
| 1.02.001.8428      |  |              |                         |              |                                 |            |            |              |  |   |      |
| I.C.S. 8428        | 0.00   | 0.00         | 0.00                    | 0.00         | 0.00                            | 3.380.00   | 3.283.84   |              | 96.16  | 0.00                                      |      |
| 1.02.001.8430      |  |              |                         |              |                                 |            |            |              |  |   |      |
| I.C.S. 8430        | 0.00   | 0.00         | 0.00                    | 0.00         | 0.00                            | 40.310.00  | 24.060.72  |              | 16.249.28  | 0.00                                      |      |
| 1.02.001.8444      |  |              |                         |              |                                 |            |            |              |  |   |      |
| I.C.S. 8444        | 0.00   | 0.00         | 0.00                    | 0.00         | 0.00                            | 3.800.00   | 0.00       |              | 3.800.00   | 0.00                                      |      |
| I.V.E. 1           | 4.512.28   | 3.296.73     | 264.95                  | 3.561.68     | 0.00                            | 588.376.08 | 430.441.19 |              | 167.934.89   | 1.064.61                                  |      |





Data Elaborazione 01-06-2004  
 Pagina 8  
 Parte B

**RENDICONTO FINANZIARIO SPESE - ESERCIZIO 2003**

| CAPITOLO<br>CODICE | G E S T I O N E  D E I  R E S I D U I  P A S S I V I |              |                                       |                      | G E S T I O N E  D I  C A S S A |                  |                 |   | TOTALE DEI<br>RESIDUI PASSIVI<br>AL TERMINE<br>DELL'ESERCIZIO<br>23 (9 + 15) |                    |                    |
|--------------------|--|--------------|---------------------------------------|----------------------|---------------------------------|------------------|-----------------|---|--|--------------------|--------------------|
|                    | RESIDUI<br>ALL'INIZIO<br>DELL'ESERCIZIO<br>13        | PAGATI<br>14 | RIMASTI<br>DA<br>PAGARE<br>15 (16-14) | VARIAZIONI           |                                 | PREVISIONI<br>19 | PAGAMENTI<br>20 | DIFFERENZE<br>RISPETTO ALLE<br>PREVISIONI |  |                    |                    |
|                    |  |              |                                       | TOTALI<br>16 (14+15) | IN +<br>17 (16-13)              |                  |                 | IN -<br>18 (13-16)                        |  | IN +<br>21 (20-19) | IN -<br>22 (19-20) |
|                    |  |              |                                       |                      |                                 |                  |                 |   |  |                    |                    |
| 1.02.002           |  |              |                                       |                      |                                 |                  |                 |   |  |                    |                    |
| 1.02.002.0000      |  |              |                                       |                      |                                 |                  |                 |   |  |                    |                    |
| I.C.S.0            | 653.78   | 653.78       | 0.00                                  | 0.00                 | 0.00                            | 6.321.74         | 7.671.42        | 1.349.68                                  |  |                    | 0.00               |
| 1.02.002.0033      |  |              |                                       |                      |                                 |                  |                 |   |  |                    |                    |
| I.C.S.33           | 0.00   | 0.00         | 0.00                                  | 0.00                 | 0.00                            | 2.066.27         | 659.19          |   |  |                    | 257.09             |
| 1.02.002.0036      |  |              |                                       |                      |                                 |                  |                 |   |  |                    |                    |
| I.C.S.36           | 0.00   | 0.00         | 0.00                                  | 0.00                 | 0.00                            | 1.884.71         | 0.00            |   |  |                    | 567.02             |
| 1.02.002.0038      |  |              |                                       |                      |                                 |                  |                 |   |  |                    |                    |
| I.C.S.38           | 832.21   | 832.21       | 0.00                                  | 0.00                 | 0.00                            | 3.158.08         | 2.325.87        |   |  |                    | 0.00               |
| 1.02.002.0051      |  |              |                                       |                      |                                 |                  |                 |   |  |                    |                    |
| I.C.S.51           | 230.10   | 230.10       | 0.00                                  | 0.00                 | 0.00                            | 52.460.20        | 49.725.59       |   |  |                    | 2.785.76           |

Data Elaborazione 01-06-2004  
Pagina 9  
Parte A

### RENDICONTO FINANZIARIO SPESE - ESERCIZIO 2003

| CODICE        | DESCRIZIONE  | G E S T I O N E |                     |                |            |                             | C O M P E T E N Z A |                  |   |      |
|---------------|--|-----------------|---------------------|----------------|------------|-----------------------------|---------------------|------------------|---|------|
|               |  | INIZIALI        | P R E V I S I O N I |                | DEFINITIVE | S O M M E I M P E G N A T E |                     |                  | D I F F E R E N Z E R I S P E T T O A L L E P R E V I S I O N I |      |
|               |  |                 | IN AUMENTO          | IN DIMINUZIONE |            | PAGATE                      | RIMASTE DA PAGARE   | TOTALI IMPEGNATI | IN +  | IN - |
| 4             | 5 (7-4)  | 6 (4-7)         | 7 (4+5-6)           | 8              | 9 (10-8)   | 10 (8+9)                    | 11 (10-7)           | 12 (7-10)        |   |      |
| 1.02.002.0052 | STIPENDI ED ALTRI ASSEgni AL PERS. OPERAIO AZIENDE                             | 160.000,00      | 11.000,00           | 0,00           | 171.000,00 | 169.642,33                  | 47,08               | 169.689,41       | 1.310,59  |      |
| 1.02.002.0053 | STIPENDI ED ALTRI ASSEgni AL PERS. OPERAIO "COMUNITA' MONTANA-LANGA ASTIGIANA" | 770,00          | 1.940,95            | 29,01          | 2.681,94   | 2.681,94                    | 0,00                | 2.681,94         | 0,00  |      |
| 1.02.002.0054 | MANODOPERA AGRICOLA - CONSORZIO INTERPROVINCIALE FRUTTICOLTURA DI CAGLIARI     | 0,00            | 1.700,00            | 0,00           | 1.700,00   | 1.700,00                    | 0,00                | 1.700,00         | 0,00  |      |
| 1.02.002.0056 | SPESE PER MANODOPERA AGRICOLA-REGIONE LAZIO                                    | 3.763,00        | 1.479,72            | 0,00           | 5.242,72   | 5.192,34                    | 0,00                | 5.192,34         | 50,38   |      |
| 1.02.002.0059 | MANODOPERA AGRICOLA MURST-ASPETTI GENOMICI                                     | 4.000,00        | 0,00                | 1.650,53       | 2.349,47   | 1.179,54                    | 0,00                | 1.179,54         | 1.169,93  |      |

Data Elaborazione 01-06-2004  
Pagina 9  
Parte B

### RENDICONTO FINANZIARIO SPESE - ESERCIZIO 2003

| CAPITOLO<br>CODICE | G E S T I O N E  D E I  R E S I D U I  P A S S I V I |              |                         |              | G E S T I O N E  D I  C A S S A |             |             |   | TOTALE DEI<br>RESIDUI PASSIVI<br>AL TERMINE<br>DELL'ESERCIZIO |             |
|--------------------|--|--------------|-------------------------|--------------|---------------------------------|-------------|-------------|---|---|-------------|
|                    | RESIDUI<br>ALL'INIZIO<br>DELL'ESERCIZIO              | PAGATI       | RIMASTI<br>DA<br>PAGARE | VARIAZIONI   |                                 | PREVISIONI  | PAGAMENTI   | DIFFERENZE<br>RISPETTO ALLE<br>PREVISIONI |   |             |
|                    |  |              |                         | TOTALI       | IN +                            |             |             | IN -                                      |   | IN +        |
| 13                 | 14   | 15 (16 - 14) | 16 (14 + 15)            | 17 (16 - 13) | 18 (13 - 16)                    | 19          | 20          | 21 (20 - 19)                              | 22 (19 - 20)  | 23 (9 + 15) |
| 1.02.002.0052      |  |              |                         |              |                                 |             |             |   |   |             |
| I.C.S. 52          | 1.236,32   | 1.236,32     | 0,00                    | 0,00         | 0,00                            | 1.74.448,12 | 1.70.878,65 |   | 3.569,47  | 47,08       |
| 1.02.002.0053      |  |              |                         |              |                                 |             |             |   |   |             |
| I.C.S. 53          | 0,00   | 0,00         | 0,00                    | 0,00         | 0,00                            | 2.681,94    | 2.681,94    | 0,00                                      |   | 0,00        |
| 1.02.002.0054      |  |              |                         |              |                                 |             |             |   |   |             |
| I.C.S. 54          | 0,00   | 0,00         | 0,00                    | 0,00         | 0,00                            | 1.700,00    | 1.700,00    | 0,00                                      |   | 0,00        |
| 1.02.002.0056      |  |              |                         |              |                                 |             |             |   |   |             |
| I.C.S. 56          | 624,50   | 624,50       | 0,00                    | 0,00         | 0,00                            | 6.451,72    | 5.816,84    |   | 634,88  | 0,00        |
| 1.02.002.0059      |  |              |                         |              |                                 |             |             |   |   |             |
| I.C.S. 59          | 1.029,17   | 1.029,17     | 0,00                    | 0,00         | 0,00                            | 4.407,81    | 2.208,71    |   | 2.199,10  | 0,00        |

Data Elaborazione 01-06-2004  
 Pagina 10  
 Parte A

### RENDICONTO FINANZIARIO SPESE - ESERCIZIO 2003

| CODICE        | DESCRIZIONE  | G E S T I O N E     |            |                     |           |                     |          | D I         |           |               |           | C O M P E T E N Z A |       |                     |  |
|---------------|--|---------------------|------------|---------------------|-----------|---------------------|----------|-------------|-----------|---------------|-----------|---------------------|-------|---------------------|--|
|               |  | P R E V I S I O N I |            | V A R I A Z I O N I |           | D E F I N I T I V E |          | P A G A T E |           | R I M A S T E |           | T O T A L I         |       | D I F F E R E N Z E |  |
|               |  | INIZIALI            | IN AUMENTO | IN DIMINUIZIONE     | 7 (4+5-6) | 8                   | 9 (10-8) | 10 (8+9)    | IN +      | IN -          | 11 (10-7) | 12 (7-10)           |       |                     |  |
|               | 4  | 5 (7-4)             | 6 (4-7)    | 7 (4+5-6)           | 8         | 9 (10-8)            | 10 (8+9) | 11 (10-7)   | 12 (7-10) |               |           |                     |       |                     |  |
| 1.02.002.0060 | MANODERA AGRICOLA-PROGETTO COLLI EUGANEI                 | 0,00                | 2.487,18   | 0,00                | 2.487,18  | 2.061,81            | 413,34   | 2.475,15    |           |               |           |                     | 12,03 |                     |  |
| 1.02.002.0067 | STIP.ED ALTRI ASSEgni AL PERS.Operaio-P.A.T.I.SPA        | 0,00                | 3.448,70   | 0,00                | 3.448,70  | 3.448,70            | 0,00     | 3.448,70    |           |               | 0,00      |                     |       |                     |  |
| 1.02.002.0070 | STIP.ED ALTRI ASSEgni AL PERS.Operaio C.N.R.             | 1.500,00            | 0,00       | 869,96              | 630,04    | 0,00                | 0,00     | 0,00        |           |               | 630,04    |                     |       |                     |  |
| 1.02.002.0072 | STIPENDI ED ALTRI ASSEgni AL PERS. Operaio CCIA- VICENZA | 21.745,82           | 4.885,93   | 0,00                | 26.631,75 | 21.251,16           | 630,42   | 21.881,58   |           |               | 4.750,17  |                     |       |                     |  |
| 1.02.002.0074 | STIPENDI AL PERSONALE OPERAIO E.S.A.V                    | 4.000,00            | 588,15     | 721,18              | 3.866,97  | 3.866,97            | 0,00     | 3.866,97    |           |               | 0,00      |                     |       |                     |  |
| 1.02.002.0075 | MANODERA AGRICOLA ETSAF                                  | 0,00                | 2.000,00   | 0,00                | 2.000,00  | 1.896,51            | 103,49   | 2.000,00    |           |               | 0,00      |                     |       |                     |  |

Data Elaborazione 01-06-2004  
 Pagina 10  
 Parte B

### RENDICONTO FINANZIARIO SPESE - ESERCIZIO 2003

| CAPITOLO<br>CODICE | G E S T I O N E  D E I  R E S I D U I  P A S S I V I |              |   |                        |                      |                      |                  | G E S T I O N E  D I  C A S S A |   |                      |  | TOTALE DEI<br>RESIDUI PASSIVI<br>AL TERMINE<br>DELL'ESERCIZIO<br>23 (9 + 15) |        |
|--------------------|--|--------------|---|------------------------|----------------------|----------------------|------------------|---------------------------------|---|----------------------|--|--|--------|
|                    | RESIDUI<br>ALL'INIZIO<br>DELL'ESERCIZIO<br>13        | PAGATI<br>14 | RIMASTI<br>DA<br>PAGARE<br>15 (16 - 14) | TOTALI<br>16 (14 + 15) | VARIAZIONI           |                      | PREVISIONI<br>19 | PAGAMENTI<br>20                 | DIFFERENZE<br>RISPETTO ALLE<br>PREVISIONI |                      |  |  |        |
|                    |  |              |   |                        | IN +<br>17 (16 - 13) | IN -<br>18 (13 - 16) |                  |                                 | IN +<br>21 (20 - 19)                      | IN -<br>22 (19 - 20) |  |  |        |
| 1.02.002.0060      |  |              |   |                        |                      |                      |                  |                                 |   |                      |  |  |        |
| I.C.S.60           | 0.00   | 0.00         | 0.00                                    | 0.00                   | 0.00                 | 0.00                 | 2.457.18         | 2.061.81                        |   | 425.37               |  |  | 413.34 |
| 1.02.002.0067      |  |              |   |                        |                      |                      |                  |                                 |   |                      |  |  |        |
| I.C.S.67           | 0.00   | 0.00         | 0.00                                    | 0.00                   | 0.00                 | 0.00                 | 3.448.70         | 3.448.70                        |   | 0.00                 |  |  | 0.00   |
| 1.02.002.0070      |  |              |   |                        |                      |                      |                  |                                 |   |                      |  |  |        |
| I.C.S.70           | 0.00   | 0.00         | 0.00                                    | 0.00                   | 0.00                 | 0.00                 | 630.04           | 0.00                            |   | 630.04               |  |  | 0.00   |
| 1.02.002.0072      |  |              |   |                        |                      |                      |                  |                                 |   |                      |  |  |        |
| I.C.S.72           | 0.00   | 0.00         | 0.00                                    | 0.00                   | 0.00                 | 0.00                 | 26.631.75        | 21.251.16                       |   | 5.380.59             |  |  | 630.42 |
| 1.02.002.0074      |  |              |   |                        |                      |                      |                  |                                 |   |                      |  |  |        |
| I.C.S.74           | 2.840.84   | 2.840.84     | 0.00                                    | 2.840.84               | 0.00                 | 0.00                 | 9.548.65         | 6.707.81                        |   | 2.840.84             |  |  | 0.00   |
| 1.02.002.0075      |  |              |   |                        |                      |                      |                  |                                 |   |                      |  |  |        |
| I.C.S.75           | 196.15   | 196.15       | 0.00                                    | 196.15                 | 0.00                 | 0.00                 | 2.392.30         | 2.092.66                        |   | 299.64               |  |  | 103.49 |

Data Elaborazione 01-06-2004  
Pagina 11  
Parte A

### RENDICONTO FINANZIARIO SPESE - ESERCIZIO 2003

| CODICE        | DESCRIZIONE  | G E S T I O N E     |            |                 |            |           |                             |           |      |                     |  | C O M P E T E N Z A |        |
|---------------|--|---------------------|------------|-----------------|------------|-----------|-----------------------------|-----------|------|---------------------|--|---------------------|--------|
|               |  | P R E V I S I O N I |            | D I             |            |           | S O M M E I M P E G N A T E |           |      | D I F F E R E N Z E |  |                     |        |
|               |  | INIZIALI            | IN AUMENTO | IN DIMINUIZIONE | DEFINITIVE | PAGATE    | RIMASTE                     | TOTALI    | IN + | IN -                |  |                     |        |
| 4             | 5 (7-4)  | 6 (4-7)             | 7 (4+5-6)  | 8               | 9 (10-8)   | 10 (8+9)  | 11 (10-7)                   | 12 (7-10) |      |                     |  |                     |        |
| 1.02.002.0077 | MANODOPERA<br>AGRICOLA-CONVENZ.REGIONE<br>PUGLIA   | 2.800,00            | 2.300,00   | 1.579,37        | 3.520,63   | 3.520,63  | 0,00                        | 3.520,63  | 0,00 |                     |  |                     |        |
| 1.02.002.0078 | STIPE ALTRI ASSEgni<br>PERS.Operaio-TAPPETI ERBOSI | 1.500,00            | 0,00       | 575,18          | 924,82     | 924,82    | 0,00                        | 924,82    | 0,00 |                     |  |                     |        |
| 1.02.002.0087 | MANODOPERA AGRICOLA -<br>SPUMANTE CLASSICO VENETO  | 12.000,00           | 7.000,01   | 3.083,33        | 15.916,68  | 15.839,08 | 0,00                        | 15.839,08 |      |                     |  |                     | 77,60  |
| 1.02.002.0089 | MANODOPERA AGRICOLA<br>COSTITUITORI                | 0,00                | 23.180,00  | 0,00            | 23.180,00  | 22.280,73 | 392,23                      | 22.672,96 |      |                     |  |                     | 507,04 |
| 1.02.002.0167 | MANODOPERA AGRICOLA<br>P.F."CONTAMINANTI MICOTICI" | 3.000,00            | 4.006,28   | 3.000,00        | 4.006,28   | 4.006,28  | 0,00                        | 4.006,28  | 0,00 |                     |  |                     | 0,00   |

Data Elaborazione 01-06-2004  
 Pagina 11  
 Parte B

**RENDICONTO FINANZIARIO SPESE - ESERCIZIO 2003**

| CAPITOLO<br>CODICE | GESTIONE DEI RESIDUI PASSIVI                  |              |   |                      | GESTIONE DI CASSA    |                  |                 |   | TOTALE DEI<br>RESIDUI PASSIVI<br>AL TERMINE<br>DELL'ESERCIZIO<br>23 (9 + 15) |                      |
|--------------------|---|--------------|---|----------------------|----------------------|------------------|-----------------|---|--|----------------------|
|                    | RESIDUI<br>ALL'INIZIO<br>DELL'ESERCIZIO<br>13 | PAGATI<br>14 | RIMASTI<br>DA<br>PAGARE<br>15 (16 - 14) | VARIAZIONI           |                      | PREVISIONI<br>19 | PAGAMENTI<br>20 | DIFFERENZE<br>RISPETTO ALLE<br>PREVISIONI |  |                      |
|                    |   |              |   | IN +<br>17 (16 - 13) | IN -<br>18 (13 - 16) |                  |                 | IN +<br>21 (20 - 19)                      |  | IN -<br>22 (19 - 20) |
| TOTALI             | 16 (14 + 15)                                  | 17 (16 - 13) | 18 (13 - 16)                            | 19                   | 20                   | 21 (20 - 19)     | 22 (19 - 20)    | 23 (9 + 15)                               |  |                      |
| 1.02.002.0077      |   |              |   |                      |                      |                  |                 |   |  |                      |
| I.C.S. 77          | 220,85  | 220,85       | 0,00                                    | 0,00                 | 0,00                 | 3.741,48         | 220,85          | 0,00                                      | 0,00   |                      |
| 1.02.002.0078      |   |              |   |                      |                      |                  |                 |   |  |                      |
| I.C.S. 78          | 565,25  | 565,25       | 0,00                                    | 0,00                 | 2.055,32             | 1.490,07         | 565,25          | 0,00                                      | 0,00   |                      |
| 1.02.002.0087      |   |              |   |                      |                      |                  |                 |   |  |                      |
| I.C.S. 87          | 6.442,12                                      | 6.442,12     | 0,00                                    | 0,00                 | 28.800,92            | 22.281,20        | 6.519,72        | 0,00                                      | 0,00   |                      |
| 1.02.002.0089      |   |              |   |                      |                      |                  |                 |   |  |                      |
| I.C.S. 89          | 0,00  | 0,00         | 0,00                                    | 0,00                 | 23.180,00            | 22.280,73        | 899,27          | 392,23                                    | 0,00   |                      |
| 1.02.002.0167      |   |              |   |                      |                      |                  |                 |   |  |                      |
| I.C.S. 167         | 0,00  | 0,00         | 0,00                                    | 0,00                 | 4.006,28             | 4.006,28         | 0,00            | 0,00                                      | 0,00   |                      |

Data Elaborazione 01-06-2004  
Pagina 12  
Parte A

### RENDICONTO FINANZIARIO SPESE - ESERCIZIO 2003

| CODICE        | DESCRIZIONE   | G E S T I O N E |                     |                |            |            |                      | D I                 |   |      |          | C O M P E T E N Z A |  |  |
|---------------|---|-----------------|---------------------|----------------|------------|------------|----------------------|---------------------|---|------|----------|---------------------|--|--|
|               |   | INIZIALI        | P R E V I S I O N I |                | DEFINITIVE | PAGATE     | RIMASTE<br>DA PAGARE | TOTALI<br>IMPEGNATI | D I F F E R E N Z E<br>R I S P E T T O A L L E<br>P R E V I S I O N I |      |          |                     |  |  |
|               |   |                 | IN AUMENTO          | IN DIMINUZIONE |            |            |                      |                     | IN +  | IN - |          |                     |  |  |
| 4             | 5 (7 - 4)   | 6 (4 - 7)       | 7 (4 + 5 - 6)       | 8              | 9 (10 - 8) | 10 (8 + 9) | 11 (10 - 7)          | 12 (7 - 10)         |   |      |          |                     |  |  |
| 1.02.002.0224 | MANODOPERA AGRICOLA<br>ARSIAL/LAZIO                                 | 2.000,00        | 850,00              | 515,11         | 2.334,89   | 1.131,08   | 175,51               | 1.306,59            |   |      | 1.028,30 |                     |  |  |
| 1.02.002.0249 | MANODOPERA<br>AGRICOLA-CONTRIB.AGROFENOLOGIA                        | 3.000,00        | 384,64              | 0,00           | 3.384,64   | 2.360,14   | 0,00                 | 2.360,14            |   |      | 1.024,50 |                     |  |  |
| 1.02.002.8402 | MANODOPERA AGRICOLA REGIONE<br>VENETO SELEZIONE CLONALE             | 8.000,00        | 15.475,65           | 0,00           | 23.475,65  | 20.361,17  | 907,07               | 21.268,24           |   |      | 2.207,41 |                     |  |  |
| 1.02.002.8406 | MANODOPERA AGRICOLA - CONV.<br>R.PUGLIA "BIODIVERSITA"              | 2.000,00        | 6.000,00            | 0,00           | 8.000,00   | 8.000,00   | 0,00                 | 8.000,00            |   |      | 0,00     |                     |  |  |
| 1.02.002.8409 | STIP. ED ALTRI ASSEgni AL<br>PERSONALE OPERAIO CONVENZIONE<br>GOBBI | 838,00          | 1.700,00            | 807,22         | 1.730,78   | 1.542,68   | 188,10               | 1.730,78            |   |      | 0,00     |                     |  |  |



Data Elaborazione 01-06-2004  
 Pagina 12  
 Parte B

**RENDICONTO FINANZIARIO SPESE - ESERCIZIO 2003**

| CAPITOLO<br>CODICE | G E S T I O N E  D E I  R E S I D U I  P A S S I V I |              |                         |              |              |           |            | G E S T I O N E  D I  C A S S A |   |             |  | TOTALE DEI<br>RESIDUI PASSIVI<br>AL TERMINE<br>DELL'ESERCIZIO<br>23 (9 + 15) |
|--------------------|--|--------------|-------------------------|--------------|--------------|-----------|------------|---------------------------------|---|-------------|--|--|
|                    | RESIDUI<br>ALL'INIZIO<br>DELL'ESERCIZIO              | PAGATI       | RIMASTI<br>DA<br>PAGARE | TOTALI       | VARIAZIONI   |           | PREVISIONI | PAGAMENTI                       | DIFFERENZE<br>RISPETTO ALLE<br>PREVISIONI |             |  |  |
|                    |  |              |                         |              | IN +         | IN -      |            |                                 | IN +                                      | IN -        |  |  |
| 13                 | 14   | 15 (16 - 14) | 16 (14 + 15)            | 17 (16 - 13) | 18 (13 - 16) | 19        | 20         | 21 (20 - 19)                    | 22 (19 - 20)                              | 23 (9 + 15) |  |  |
| 1.02.002.0224      |  |              |                         |              |              |           |            |                                 |   |             |  |  |
| I.C.S. 224         | 0.00   | 0.00         | 0.00                    | 0.00         | 0.00         | 2.334.89  | 1.131.08   | 1.203.81                        |   | 175.51      |  |  |
| 1.02.002.0249      |  |              |                         |              |              |           |            |                                 |   |             |  |  |
| I.C.S. 248         | 0.00   | 0.00         | 0.00                    | 0.00         | 0.00         | 3.384.64  | 2.360.14   | 1.024.50                        |   | 0.00        |  |  |
| 1.02.002.8402      |  |              |                         |              |              |           |            |                                 |   |             |  |  |
| I.C.S. 8402        | 0.00   | 0.00         | 0.00                    | 0.00         | 0.00         | 23.475.65 | 20.363.17  | 3.114.48                        |   | 907.02      |  |  |
| 1.02.002.8406      |  |              |                         |              |              |           |            |                                 |   |             |  |  |
| I.C.S. 8406        | 445.47   | 445.47       | 0.00                    | 445.47       | 0.00         | 8.892.94  | 8.445.47   | 445.47                          |   | 0.00        |  |  |
| 1.02.002.8409      |  |              |                         |              |              |           |            |                                 |   |             |  |  |
| I.C.S. 8409        | 408.02   | 408.02       | 0.00                    | 408.02       | 0.00         | 2.546.82  | 1.950.70   | 596.12                          |   | 188.10      |  |  |



Data Elaborazione 01-06-2004  
 Pagina 13  
 Parte B

**RENDICONTO FINANZIARIO SPESE - ESERCIZIO 2003**

| CAPITOLO<br>CODICE | GESTIONE DEI RESIDUI PASSIVI                  |              |   |                      |                      | GESTIONE DI CASSA      |                  |                 |   | TOTALE DEI<br>RESIDUI PASSIVI<br>AL TERMINE<br>DELL'ESERCIZIO<br>23 (9 + 15) |                      |      |      |
|--------------------|---|--------------|---|----------------------|----------------------|------------------------|------------------|-----------------|---|--|----------------------|------|------|
|                    | RESIDUI<br>ALL'INIZIO<br>DELL'ESERCIZIO<br>13 | PAGATI<br>14 | RIMASTI<br>DA<br>PAGARE<br>15 (16 - 14) | VARIAZIONI           |                      | TOTALI<br>16 (14 + 15) | PREVISIONI<br>19 | PAGAMENTI<br>20 | DIFFERENZE<br>RISPETTO ALLE<br>PREVISIONI |  |                      |      |      |
|                    |   |              |   | IN +<br>17 (16 - 13) | IN -<br>18 (13 - 16) |                        |                  |                 | IN +<br>21 (20 - 19)                      |  | IN -<br>22 (19 - 20) |      |      |
| 1.02.002.8412      |   |              |   |                      |                      |                        |                  |                 |   |  |                      |      |      |
| I.C.S. 8412        | 0.00  | 0.00         | 0.00                                    | 0.00                 | 0.00                 | 0.00                   | 0.00             | 0.00            | 0.00                                      | 0.00   | 0.00                 | 0.00 | 0.00 |
| 1.02.002.8413      |   |              |   |                      |                      |                        |                  |                 |   |  |                      |      |      |
| I.C.S. 8413        | 409.46  | 409.46       | 0.00                                    | 0.00                 | 409.46               | 0.00                   | 9.125.53         | 8.706.16        | 419.37                                    | 6.44   |                      |      |      |
| 1.02.002.8415      |   |              |   |                      |                      |                        |                  |                 |   |  |                      |      |      |
| I.C.S. 8415        | 817.99  | 817.99       | 0.00                                    | 0.00                 | 817.99               | 0.00                   | 2.557.99         | 1.780.00        | 817.99                                    | 0.00   |                      |      |      |
| 1.02.002.8428      |   |              |   |                      |                      |                        |                  |                 |   |  |                      |      |      |
| I.C.S. 8428        | 0.00  | 0.00         | 0.00                                    | 0.00                 | 0.00                 | 0.00                   | 1.500.00         | 1.459.23        | 40.77                                     | 0.00   |                      |      |      |
| 1.02.002.8430      |   |              |   |                      |                      |                        |                  |                 |   |  |                      |      |      |
| I.C.S. 8430        | 0.00  | 0.00         | 0.00                                    | 0.00                 | 0.00                 | 0.00                   | 46.150.00        | 34.946.11       | 11.203.89                                 | 4.602.67   |                      |      |      |



Data Elaborazione 01-06-2004  
 Pagina 14  
 Parte B

**RENDICONTO FINANZIARIO SPESE - ESERCIZIO 2003**

| CAPITOLO<br>CODICE | G E S T I O N E  D E I  R E S I D U I  P A S S I V I |              |                         |              | G E S T I O N E  D I  C A S S A |           |            |   | TOTALE DEI<br>RESIDUI PASSIVI<br>AL TERMINE<br>DELL'ESERCIZIO |             |
|--------------------|--|--------------|-------------------------|--------------|---------------------------------|-----------|------------|---|---|-------------|
|                    | RESIDUI<br>ALL'INIZIO<br>DELL'ESERCIZIO              | PAGATI       | RIMASTI<br>DA<br>PAGARE | TOTALI       | VARIAZIONI                      |           | PREVISIONI | DIFFERENZE<br>RISPETTO ALLE<br>PREVISIONI |   |             |
|                    |  |              |                         |              | IN +                            | IN -      |            | IN +                                      |   | IN -        |
| 13                 | 14   | 15 (16 - 14) | 16 (14 + 15)            | 17 (16 - 13) | 18 (13 - 16)                    | 19        | 20         | 21 (20 - 19)                              | 22 (19 - 20)  | 23 (9 + 15) |
| 1.02.002.8434      |  |              |                         |              |                                 |           |            |   |   |             |
| I.C.S. 8434        | 0.00   | 0.00         | 0.00                    | 0.00         | 0.00                            | 4.000.00  | 4.000.00   | 0.00                                      | 0.00  | 0.00        |
| 1.02.002.8438      |  |              |                         |              |                                 |           |            |   |   |             |
| I.C.S. 8438        | 0.00   | 0.00         | 0.00                    | 0.00         | 0.00                            | 500.00    | 0.00       | 0.00                                      | 500.00  | 0.00        |
| 1.02.002.8440      |  |              |                         |              |                                 |           |            |   |   |             |
| I.C.S. 8440        | 0.00   | 0.00         | 0.00                    | 0.00         | 0.00                            | 9.330.00  | 1.643.53   | 7.686.47                                  | 0.00  | 0.00        |
| 1.02.002.8441      |  |              |                         |              |                                 |           |            |   |   |             |
| I.C.S. 8441        | 0.00   | 0.00         | 0.00                    | 0.00         | 0.00                            | 9.416.03  | 1.627.53   | 7.788.50                                  | 0.00  | 755.75      |
| 1.02.002.8442      |  |              |                         |              |                                 |           |            |   |   |             |
| I.C.S. 8442        | 0.00   | 0.00         | 0.00                    | 0.00         | 0.00                            | 12.000.00 | 4.554.86   | 7.445.14                                  | 0.00  | 3.230.53    |



Data Elaborazione 01-06-2004  
 Pagina 15  
 Parte B

**RENDICONTO FINANZIARIO SPESE - ESERCIZIO 2003**

| CAPITOLO<br>CODICE | G E S T I O N E  D E I  R E S I D U I  P A S S I V I |              |                         |              | G E S T I O N E  D I  C A S S A |            |            |   | TOTALE DEI<br>RESIDUI PASSIVI<br>AL TERMINE<br>DELL'ESERCIZIO |             |
|--------------------|--|--------------|-------------------------|--------------|---------------------------------|------------|------------|---|---|-------------|
|                    | RESIDUI<br>ALL'INIZIO<br>DELL'ESERCIZIO              | PAGATI       | RIMASTI<br>DA<br>PAGARE | TOTALI       | VARIAZIONI                      |            | PREVISIONI | DIFFERENZE<br>RISPETTO ALLE<br>PREVISIONI |   |             |
|                    |  |              |                         |              | IN +                            | IN -       |            | IN +                                      |   | IN -        |
| 13                 | 14   | 15 (16 - 14) | 16 (14 + 15)            | 17 (16 - 13) | 18 (13 - 16)                    | 19         | 20         | 21 (20 - 19)                              | 22 (19 - 20)  | 23 (9 + 15) |
| 1.02.002.8443      |  |              |                         |              |                                 |            |            |   |   |             |
| I.C.S. 8443        | 0.00   | 0.00         | 0.00                    | 0.00         | 0.00                            | 25.500.00  | 0.00       | 25.500.00                                 |   | 0.00        |
| 1.02.002.8444      |  |              |                         |              |                                 |            |            |   |   |             |
| I.C.S. 8444        | 0.00   | 0.00         | 0.00                    | 0.00         | 0.00                            | 2.700.00   | 0.00       | 2.700.00                                  |   | 0.00        |
| 1.02.002.8448      |  |              |                         |              |                                 |            |            |   |   |             |
| I.C.S. 8448        | 0.00   | 0.00         | 0.00                    | 0.00         | 0.00                            | 2.100.00   | 2.098.31   | 1.69                                      |   | 0.00        |
| I.V.E. 2           | 16.953.23  | 16.953.23    | 0.00                    | 16.953.23    | 0.00                            | 528.318.61 | 428.095.40 | 100.223.21                                |   | 15.062.60   |
| 1.02.004           |  |              |                         |              |                                 |            |            |   |   |             |
| 1.02.004.0000      |  |              |                         |              |                                 |            |            |   |   |             |
| I.C.S. 0           | 0.00   | 0.00         | 0.00                    | 0.00         | 0.00                            | 74.09      | 74.09      | 0.00                                      |   | 0.00        |





Data Elaborazione 01-06-2004  
 Pagina 16  
 Parte B

**RENDICONTO FINANZIARIO SPESE - ESERCIZIO 2003**

| CAPITOLO<br>CODICE | GESTIONE DEI RESIDUI PASSIVI                  |              |   |                        | GESTIONE DI CASSA    |                      |                  |                 | TOTALE DEI<br>RESIDUI PASSIVI<br>AL TERMINE<br>DELL'ESERCIZIO<br>23 (9 - 15) |   |                      |
|--------------------|---|--------------|---|------------------------|----------------------|----------------------|------------------|-----------------|--|---|----------------------|
|                    | RESIDUI<br>ALL'INIZIO<br>DELL'ESERCIZIO<br>13 | PAGATI<br>14 | RIMASTI<br>DA<br>PAGARE<br>15 (16 - 14) | TOTALI<br>16 (14 + 15) | VARIAZIONI           |                      | PREVISIONI<br>19 | PAGAMENTI<br>20 |  | DIFFERENZE<br>RISPETTO ALLE<br>PREVISIONI |                      |
|                    |   |              |   |                        | IN +<br>17 (16 - 13) | IN -<br>18 (13 - 16) |                  |                 |  | IN +<br>21 (20 - 19)                      | IN -<br>22 (19 - 20) |
| 1.02.004.8416      | 0.00  | 0.00         | 0.00                                    | 0.00                   | 0.00                 | 0.00                 | 379.51           | 379.51          | 0.00   | 0.00                                      | 0.00                 |
| I.C.S. 8416        | 0.00  | 0.00         | 0.00                                    | 0.00                   | 0.00                 | 0.00                 | 379.51           | 379.51          | 0.00   | 0.00                                      | 0.00                 |
| 1.02.004.8445      | 0.00  | 0.00         | 0.00                                    | 0.00                   | 0.00                 | 0.00                 | 900.00           | 130.20          | 769.80   | 0.00                                      | 0.00                 |
| I.C.S. 8445        | 0.00  | 0.00         | 0.00                                    | 0.00                   | 0.00                 | 0.00                 | 900.00           | 130.20          | 769.80   | 0.00                                      | 0.00                 |
| I.V.E. 4           | 0.00  | 0.00         | 0.00                                    | 0.00                   | 0.00                 | 0.00                 | 1.353.60         | 583.80          | 769.80   | 0.00                                      | 0.00                 |
| 1.02.005           |   |              |   |                        |                      |                      |                  |                 |  |   |                      |
| 1.02.005.0000      |   |              |   |                        |                      |                      |                  |                 |  |   |                      |
| I.C.S. 0           | 14.847.99                                     | 13.122.08    | 0.00                                    | 13.122.08              | 0.00                 | -1.725.31            | 93.880.77        | 45.968.85       | 47.911.92  |   | 21.360.11            |
| 1.02.005.0033      |   |              |   |                        |                      |                      |                  |                 |  |   |                      |
| I.C.S. 33          | 1.472.85                                      | 1.472.85     | 0.00                                    | 1.472.85               | 0.00                 | 0.00                 | 4.343.88         | 1.472.85        | 2.871.03   |   | 1.891.26             |



Data Elaborazione 01-06-2004  
 Pagina 17  
 Parte B

**RENDICONTO FINANZIARIO SPESE - ESERCIZIO 2003**

| CAPITOLO<br>CODICE | GESTIONE DEI RESIDUI PASSIVI            |              |                         |              |              | GESTIONE DI CASSA |            |              |   | TOTALE DEI<br>RESIDUI PASSIVI<br>AL TERMINE<br>DELL'ESERCIZIO<br>23 (9 + 15) |      |
|--------------------|---|--------------|-------------------------|--------------|--------------|-------------------|------------|--------------|---|--|------|
|                    | RESIDUI<br>ALL'INIZIO<br>DELL'ESERCIZIO | PAGATI       | RIMASTI<br>DA<br>PAGARE | VARIAZIONI   |              | TOTALI            | PREVISIONI | PAGAMENTI    | DIFFERENZE<br>RISPETTO ALLE<br>PREVISIONI |  |      |
|                    |   |              |                         | IN +         | IN -         |                   |            |              | IN +                                      |  | IN - |
| 13                 | 14                                      | 15 (16 - 14) | 16 (14 + 15)            | 17 (16 - 13) | 18 (13 - 16) | 19                | 20         | 21 (20 - 19) | 22 (19 - 20)                              | 23 (9 + 15)  |      |
| 1.02.005.0036      |   |              |                         |              |              |                   |            |              |   |  |      |
| I.C.S. 36          | 394,47                                  | 394,47       | 0,00                    | 0,00         | 0,00         | 788,94            | 394,47     | 394,47       | 394,47                                    | 0,00   |      |
| 1.02.005.0037      |   |              |                         |              |              |                   |            |              |   |  |      |
| I.C.S. 37          | 500,65                                  | 500,65       | 0,00                    | 0,00         | 0,00         | 1.082,52          | 500,65     | 500,65       | 581,87                                    | 0,00   |      |
| 1.02.005.0038      |   |              |                         |              |              |                   |            |              |   |  |      |
| I.C.S. 38          | 1.148,25                                | 1.148,25     | 0,00                    | 0,00         | 0,00         | 1.870,58          | 1.722,33   | 1.722,33     | 148,25                                    | 0,00   |      |
| 1.02.005.0040      |   |              |                         |              |              |                   |            |              |   |  |      |
| I.C.S. 40          | 0,00                                    | 0,00         | 0,00                    | 0,00         | 0,00         | 1.045,35          | 838,79     | 838,79       | 206,56                                    | 0,00   |      |
| 1.02.005.0042      |   |              |                         |              |              |                   |            |              |   |  |      |
| I.C.S. 42          | 2.085,69                                | 2.085,69     | 0,00                    | 0,00         | 0,00         | 4.321,48          | 2.085,69   | 2.085,69     | 2.235,79                                  | 0,00   |      |



Data Elaborazione 01-06-2004  
Pagina 18  
Parte B

### RENDICONTO FINANZIARIO SPESE - ESERCIZIO 2003

| CAPITOLO<br>CODICE | GESTIONE DEI RESIDUI PASSIVI                  |              |   |                      |                      | GESTIONE DI CASSA      |                  |                 |   |                      | TOTALE DEI<br>RESIDUI PASSIVI<br>AL TERMINE<br>DELL'ESERCIZIO<br>23 (9 + 15) |  |           |
|--------------------|---|--------------|---|----------------------|----------------------|------------------------|------------------|-----------------|---|----------------------|--|--|-----------|
|                    | RESIDUI<br>ALL'INIZIO<br>DELL'ESERCIZIO<br>13 | PAGATI<br>14 | RIMASTI<br>DA<br>PAGARE<br>15 (16 - 14) | VARIAZIONI           |                      | TOTALI<br>16 (14 + 15) | PREVISIONI<br>19 | PAGAMENTI<br>20 | DIFFERENZE<br>RISPETTO ALLE<br>PREVISIONI |                      |  |  |           |
|                    |   |              |   | IN +<br>17 (16 + 13) | IN -<br>18 (13 - 16) |                        |                  |                 | IN +<br>21 (20 + 19)                      | IN -<br>22 (19 - 20) |  |  |           |
| 1.02.005.0047      |   |              |   |                      |                      |                        |                  |                 |   |                      |  |  |           |
| I.C.S. 47          | 368,35  | 368,35       | 0,00                                    | 0,00                 | 0,00                 | 368,35                 | 1.375,72         | 368,35          |   | 1,007,37             |  |  | 0,00      |
| 1.02.005.0049      |   |              |   |                      |                      |                        |                  |                 |   |                      |  |  |           |
| I.C.S. 48          | 206,48  | 206,48       | 0,00                                    | 0,00                 | 0,00                 | 206,48                 | 233,21           | 206,48          |   | 26,73                |  |  | 0,00      |
| 1.02.005.0051      |   |              |   |                      |                      |                        |                  |                 |   |                      |  |  |           |
| I.C.S. 51          | 24.283,18                                     | 24.586,46    | 0,00                                    | 0,00                 | -196,72              | 24.586,46              | 110.824,59       | 44.396,02       |   | 66.428,57            |  |  | 15.755,16 |
| 1.02.005.0052      |   |              |   |                      |                      |                        |                  |                 |   |                      |  |  |           |
| I.C.S. 52          | 336,70  | 336,70       | 0,00                                    | 0,00                 | 0,00                 | 336,70                 | 2.273,40         | 2.287,48        | 14,08                                     |                      |  |  | 0,00      |
| 1.02.005.0053      |   |              |   |                      |                      |                        |                  |                 |   |                      |  |  |           |
| I.C.S. 53          | 1.093,18                                      | 1.093,18     | 0,00                                    | 0,00                 | 0,00                 | 1.093,18               | 2.385,15         | 1.093,18        |   | 1.291,97             |  |  | 0,00      |

Data Elaborazione 01-06-2004  
Pagina 19  
Parte A

### RENDICONTO FINANZIARIO SPESE - ESERCIZIO 2003

| CODICE        | DESCRIZIONE  | G E S T I O N E     |                     |                     |            |                     |          |                             |          |                     |          | C O M P E T E N Z A     |           |          |
|---------------|--|---------------------|---------------------|---------------------|------------|---------------------|----------|-----------------------------|----------|---------------------|----------|-------------------------|-----------|----------|
|               |  | P R E V I S I O N I |                     | D I F F E R E N Z E |            | P R E V I S I O N I |          | S O M M E I M P E G N A T E |          | D I F F E R E N Z E |          | R I S P E T T O A L L E |           |          |
|               |  | INIZIALI            | V A R I A Z I O N I |                     | DEFINITIVE | PAGATE              | RIMASTE  | TOTALI                      | IN +     | IN -                | IN +     | IN -                    | IN +      | IN -     |
|               |  |                     | IN AUMENTO          | IN DIMINUZIONE      |            |                     |          |                             |          |                     |          |                         |           |          |
| 1.02.005.0054 | IND.E RIMB.SPESE TRASP.PER MISSIONI IN TERR.NAZIO-NALE CONSORZIO FRUTTICOLTURA DI CAGLIARI | 0,00                | 2.098,50            | 0,00                | 2.098,50   | 0,00                | 2.080,90 | 0,00                        | 2.080,90 | 0,00                | 2.080,90 | 11 (10-7)               | 12 (7-10) | 17,60    |
| 1.02.005.0056 | IND.E RIMB.SPESE TRASP.PER MISSIONI IN TERR.NAZIO-NALE REG.LAZIO-PRAL                      | 4.000,00            | 0,00                | 2.762,20            | 1.237,80   | 262,48              | 1.123,25 | 1.385,73                    | 147,93   |                     |          |                         |           |          |
| 1.02.005.0059 | INDENNITA' MISSIONI INTERNO -PROGETTO ASPETTI GENOMICI - MURST                             | 8.000,00            | 1.622,90            | 0,00                | 9.622,90   | 473,38              | 495,73   | 969,11                      |          |                     |          |                         |           | 8.653,79 |
| 1.02.005.0060 | INDENNITA' MISSIONI CONSORZIO COLLI EUGANEI  | 1.000,00            | 0,00                | 855,76              | 144,24     | 76,65               | 0,00     | 76,65                       |          |                     |          |                         |           | 67,59    |
| 1.02.005.0061 | INDENNITA' MISSIONI INTERNO-PROVINCIA DI SIENA   | 4.000,00            | 0,00                | 952,09              | 3.047,91   | 0,00                | 3.033,10 | 3.033,10                    |          |                     |          |                         |           | 14,81    |

Data Elaborazione 01-06-2004  
 Pagina 19  
 Parte B

**RENDICONTO FINANZIARIO SPESE - ESERCIZIO 2003**

| CAPITOLO<br>CODICE | GESTIONE DEI RESIDUI PASSIVI                  |              |   |                      |                      | GESTIONE DI CASSA      |                  |   |                      | TOTALE DEI<br>RESIDUI PASSIVI<br>AL TERMINE<br>DELL'ESERCIZIO<br>23 (9 + 15) |          |
|--------------------|---|--------------|---|----------------------|----------------------|------------------------|------------------|---|----------------------|--|----------|
|                    | RESIDUI<br>ALL'INIZIO<br>DELL'ESERCIZIO<br>13 | PAGATI<br>14 | RIMASTI<br>DA<br>PAGARE<br>15 (16 - 14) | VARIAZIONI           |                      | TOTALI<br>16 (14 + 15) | PREVISIONI<br>19 | DIFFERENZE<br>RISPETTO ALLE<br>PREVISIONI |                      |  |          |
|                    |   |              |   | IN +<br>17 (16 - 13) | IN -<br>18 (13 - 16) |                        |                  | IN +<br>21 (20 - 19)                      | IN -<br>22 (19 - 20) |  |          |
| 1.02.005.0054      |   |              |   |                      |                      |                        | 20               |   |                      |  |          |
| I.C.S. 54          | 0.00  | 0.00         | 0.00                                    | 0.00                 | 0.00                 | 2.098.50               | 2.080.90         |   | 17.60                |  | 0.00     |
| 1.02.005.0056      |   |              |   |                      |                      |                        |                  |   |                      |  |          |
| I.C.S. 56          | 2.893.86                                      | 2.893.86     | 0.00                                    | 0.00                 | 2.893.86             | 7.025.52               | 3.156.34         |   | 3.869.18             |  | 1.123.25 |
| 1.02.005.0059      |   |              |   |                      |                      |                        |                  |   |                      |  |          |
| I.C.S. 59          | 71.85   | 71.85        | 0.00                                    | 0.00                 | 71.85                | 7.766.60               | 565.23           |   | 7.221.37             |  | 495.73   |
| 1.02.005.0060      |   |              |   |                      |                      |                        |                  |   |                      |  |          |
| I.C.S. 60          | 0.00  | 0.00         | 0.00                                    | 0.00                 | 0.00                 | 3155.76                | 76.65            |   | 432.41               |  | 0.00     |
| 1.02.005.0061      |   |              |   |                      |                      |                        |                  |   |                      |  |          |
| I.C.S. 61          | 952.09  | 952.09       | 0.00                                    | 0.00                 | 952.09               | 4.952.09               | 952.09           |   | 4.000.00             |  | 3.033.10 |

Data Elaborazione 01-06-2004  
Pagina 20  
Parte A

### RENDICONTO FINANZIARIO SPESE - ESERCIZIO 2003

| CODICE        | DESCRIZIONE   | G E S T I O N E     |                       |                           |                         |                             |                                  | C O M P E T E N Z A   |                   |                   |  |
|---------------|---|---------------------|-----------------------|---------------------------|-------------------------|-----------------------------|----------------------------------|---|-------------------|-------------------|--|
|               |   | P R E V I S I O N I |                       | D I                       |                         | S O M M E I M P E G N A T E |                                  | D I F F E R E N Z E R I S P E T T O A L L E P R E V I S I O N I |                   |                   |  |
|               |   | INIZIALI            | IN AUMENTO<br>5 (7-4) | IN DIMINUZIONE<br>6 (4-7) | DEFINITIVE<br>7 (4+5-6) | PAGATE<br>8                 | RIMASTE<br>DA PAGARE<br>9 (10-8) | TOTALI<br>IMPEGNATI<br>10 (8+9)                                 | IN +<br>11 (10-7) | IN -<br>12 (7-10) |  |
| 1.02.005.0064 | INDENNITA' DI MISSIONE AL PERSONALE- ERS A GORIZIA                  | 0,00                | 0,00                  | 0,00                      | 0,00                    | 0,00                        | 0,00                             | 0,00  | 0,00              |                   |  |
| 1.02.005.0065 | INDENNITA' MISSIONI INTERNO ERS A AVEZZANO                          | 0,00                | 1,32                  | 0,00                      | 1,32                    | 0,00                        | 0,00                             | 0,00  | 0,00              | 1,32              |  |
| 1.02.005.0067 | IND.E RIMB.SPESE TRASP.PER MISSIONI IN TERR.NAZIO-NALE P.A.T.I. SPA | 0,00                | 1.074,41              | 0,00                      | 1.074,41                | 719,26                      | 719,26                           | 0,00  | 719,26            | 355,15            |  |
| 1.02.005.0070 | IND.E RIMB.SPESE TRASP.PER MISSIONI IN TERR.NAZIO-NALE C.N.R.       | 2.000,00            | 102,57                | 1,33                      | 2.101,24                | 155,83                      | 155,83                           | 0,00  | 155,83            | 1.945,41          |  |
| 1.02.005.0072 | IND.E RIMB.SPESE TRASP.PER MISSIONI IN TERR.NAZIO-NALE CCIA VICENZA | 17.007,28           | 0,00                  | 5.546,11                  | 11.461,17               | 3.819,18                    | 3.819,18                         | 1.415,93  | 5.235,11          | 6.226,06          |  |



Data Elaborazione 01-06-2004  
 Pagina 20  
 Parte B

### RENDICONTO FINANZIARIO SPESE - ESERCIZIO 2003

| CAPITOLO<br>CODICE | G E S T I O N E  D E I  R E S I D U I  P A S S I V I |              |                         |              | G E S T I O N E  D I  C A S S A |           |            |   | TOTALE DEI<br>RESIDUI PASSIVI<br>AL TERMINE<br>DELL'ESERCIZIO<br>23 (9 + 15) |          |
|--------------------|--|--------------|-------------------------|--------------|---------------------------------|-----------|------------|---|--|----------|
|                    | RESIDUI<br>ALL'INIZIO<br>DELL'ESERCIZIO              | PAGATI       | RIMASTI<br>DA<br>PAGARE | TOTALI       | VARIAZIONI                      |           | PREVISIONI | DIFFERENZE<br>RISPETTO ALLE<br>PREVISIONI |  |          |
|                    |  |              |                         |              | IN +                            | IN -      |            | IN +                                      |  | IN -     |
| 13                 | 14   | 15 (16 - 14) | 16 (14 + 15)            | 17 (16 - 13) | 18 (13 - 16)                    | 19        | 20         | 21 (20 - 19)                              | 22 (19 - 20)   |          |
| 1.02.005.0064      |  |              |                         |              |                                 |           |            |   |  |          |
| I.C.S. 64          | 55,06  | 55,06        | 0,00                    | 55,06        | 0,00                            | 110,12    | 55,06      |   | 55,06  | 0,00     |
| 1.02.005.0065      |  |              |                         |              |                                 |           |            |   |  |          |
| I.C.S. 65          | 0,00   | 0,00         | 0,00                    | 0,00         | 0,00                            | 1,32      | 0,00       | 0,00                                      | 1,32   | 0,00     |
| 1.02.005.0067      |  |              |                         |              |                                 |           |            |   |  |          |
| I.C.S. 67          | 0,00   | 0,00         | 0,00                    | 0,00         | 0,00                            | 1,074,41  | 719,26     |   | 355,15   | 0,00     |
| 1.02.005.0070      |  |              |                         |              |                                 |           |            |   |  |          |
| I.C.S. 70          | 513,76   | 513,76       | 0,00                    | 513,76       | 0,00                            | 2,528,76  | 669,59     |   | 1,859,17   | 0,00     |
| 1.02.005.0072      |  |              |                         |              |                                 |           |            |   |  |          |
| I.C.S. 72          | 1,437,45   | 1,437,45     | 0,00                    | 1,437,45     | 0,00                            | 13,736,02 | 5,256,63   |   | 8,479,44   | 1,415,93 |

Data Elaborazione 01-06-2004  
 Pagina 21  
 Parte A

**RENDICONTO FINANZIARIO SPESE - ESERCIZIO 2003**

| CODICE        | DESCRIZIONE  | G E S T I O N E     |            |                     |           |                     |           |                             |           |             |           | C O M P E T E N Z A   |           |           |
|---------------|--|---------------------|------------|---------------------|-----------|---------------------|-----------|-----------------------------|-----------|-------------|-----------|---|-----------|-----------|
|               |  | P R E V I S I O N I |            | V A R I A Z I O N I |           | D E F I N I T I V E |           | S O M M E I M P E G N A T E |           | T O T A L I |           | D I F F E R E N Z E R I S P E T T O A L L E P R E V I S I O N I |           |           |
|               |  | INIZIALI            | IN AUMENTO | IN DIMINUZIONE      | PAGATE    | DA PAGARE           | IMPEGNATI | IN +                        | IN -      | IN +        | IN -      | IN +  | IN -      |           |
|               |  | 4                   | 5 (7-4)    | 6 (4-7)             | 7 (4+5-6) | 8                   | 9 (10-8)  | 10 (8+9)                    | 11 (10-7) | 12 (7-10)   | 11 (10-7) | 12 (7-10)   | 11 (10-7) | 12 (7-10) |
| 1.02.005.0074 | INDENN. E RIMB. TRASP. MISSIONI E.S.A.V  |                     | 0,00       | 751,21              | 248,79    | 248,79              | 0,00      | 248,79                      | 0,00      | 248,79      | 0,00      | 0,00  |           |           |
| 1.02.005.0075 | INDENNITA' E RIMBORSO SPESE TRASPORTO PER MISSIONI IN TERRITORIO NAZIONALE - ETSAF | 7.000,00            | 951,93     | 2.745,19            | 5.206,74  | 4.185,09            | 31,02     | 4.216,11                    |           | 4.216,11    |           | 990,63  |           |           |
| 1.02.005.0077 | INDENNITA' MISSIONI INTERNO-CONV. REGIONE PUGLIA                                   | 7.000,00            | 5.523,41   | 0,00                | 12.523,41 | 12.523,41           | 0,00      | 12.523,41                   |           | 12.523,41   |           | 0,00  |           |           |
| 1.02.005.0078 | INDENNITA' MISSIONI ALL'INTERNO - TAPPETI ERBOSI                                   | 3.000,00            | 246,72     | 2.237,48            | 1.009,24  | 897,00              | 0,00      | 897,00                      |           | 897,00      |           | 112,24  |           |           |
| 1.02.005.0080 | INDE RIMB. SPESE TRASP. PER MISSIONI IN TERR. NAZIONALE OSSER. MAL. PIANTE-VR      | 0,00                | 1.000,00   | 0,00                | 1.000,00  | 0,00                | 0,00      | 0,00                        |           | 0,00        |           | 1.000,00  |           |           |

Data Elaborazione 01-06-2004  
 Pagina 21  
 Parte B

**RENDICONTO FINANZIARIO SPESE - ESERCIZIO 2003**

| CAPITOL<br>CODICE | G E S T I O N E  D E I  R E S I D U I  P A S S I V I |              |                         |              | G E S T I O N E  D I  C A S S A |           |            |   | TOTALE DEI<br>RESIDUI PASSIV<br>AL TERMINE<br>DELL'ESERCIZIO |             |
|-------------------|--|--------------|-------------------------|--------------|---------------------------------|-----------|------------|---|--|-------------|
|                   | RESIDUI<br>ALL'INIZIO<br>DELL'ESERCIZIO              | PAGATI       | RIMASTI<br>DA<br>PAGARE | TOTALI       | VARIAZIONI                      |           | PREVISIONI | DIFFERENZE<br>RISPETTO ALLE<br>PREVISIONI |  |             |
|                   |  |              |                         |              | IN +                            | IN -      |            | IN +                                      |  | IN -        |
| 13                | 14   | 15 (16 - 14) | 16 (14 + 15)            | 17 (16 - 13) | 18 (13 - 16)                    | 19        | 20         | 21 (20 - 19)                              | 22 (19 - 20)   | 23 (9 + 15) |
| 1.02.005.0074     |  |              |                         |              |                                 |           |            |   |  |             |
| I.C.S. 7A         | 209.75   | 209.75       | 0.00                    | 209.75       | 0.00                            | 268.29    | 458.54     | 190.25                                    |  | 0.00        |
| 1.02.005.0075     |  |              |                         |              |                                 |           |            |   |  |             |
| I.C.S. 75         | 4.873.26   | 4.563.39     | 309.87                  | 4.873.26     | 0.00                            | 12.953.26 | 8.748.48   | 4.204.78                                  |  | 340.98      |
| 1.02.005.0077     |  |              |                         |              |                                 |           |            |   |  |             |
| I.C.S. 77         | 2.140.11   | 2.140.11     | 0.00                    | 2.140.11     | 0.00                            | 14.803.63 | 14.663.52  | 140.11                                    |  | 0.00        |
| 1.02.005.0078     |  |              |                         |              |                                 |           |            |   |  |             |
| I.C.S. 78         | 2.746.85   | 2.746.85     | 0.00                    | 2.746.85     | 0.00                            | 5.502.94  | 3.643.85   | 1.859.09                                  |  | 0.00        |
| 1.02.005.0080     |  |              |                         |              |                                 |           |            |   |  |             |
| I.C.S. 80         | 0.00   | 0.00         | 0.00                    | 0.00         | 0.00                            | 1.000.00  | 0.00       | 1.000.00                                  |  | 0.00        |



Data Elaborazione 01-06-2004  
 Pagina 22  
 Parte B

**RENDICONTO FINANZIARIO SPESE - ESERCIZIO 2003**

| CAPITOL<br>CODICE | G E S T I O N E  D E I  R E S I D U I  P A S S I V I |          |                         |              | G E S T I O N E  D I  C A S S A |                      |            |           | TOTALE DEI<br>RESIDUI PASSIV<br>AL TERMINE<br>DELL'ESERCIZIO<br>23 (9 + 15) |   |        |
|-------------------|--|----------|-------------------------|--------------|---------------------------------|----------------------|------------|-----------|---|---|--------|
|                   | RESIDUI<br>ALL'INIZIO<br>DELL'ESERCIZIO              | PAGATI   | RIMASTI<br>DA<br>PAGARE | TOTALI       | VARIAZIONI                      |                      | PREVISIONI | PAGAMENTI |   | DIFFERENZE<br>RISPETTO ALLE<br>PREVISIONI |        |
|                   | 13   | 14       | 15 (16 - 14)            | 16 (14 + 15) | IN +<br>17 (16 - 13)            | IN -<br>18 (13 - 16) | 19         | 20        | IN +<br>21 (20 - 19)  | IN -<br>22 (19 - 20)                      |        |
| 1.02.005.0084     |  |          |                         |              |                                 |                      |            |           |   |   |        |
| I.C.S. 84         | 377,39   | 377,39   | 0,00                    | 377,39       | 0,00                            | 0,00                 | 3.422,49   | 377,39    |   | 3.045,10                                  | 0,00   |
| 1.02.005.0085     |  |          |                         |              |                                 |                      |            |           |   |   |        |
| I.C.S. 85         | 0,00   | 0,00     | 0,00                    | 0,00         | 0,00                            | 0,00                 | 0,00       | 0,00      | 0,00  | 0,00                                      | 0,00   |
| 1.02.005.0087     |  |          |                         |              |                                 |                      |            |           |   |   |        |
| I.C.S. 87         | 413,75   | 413,75   | 0,00                    | 413,75       | 0,00                            | 0,00                 | 2.099,19   | 865,02    |   | 1.234,17                                  | 959,45 |
| 1.02.005.0089     |  |          |                         |              |                                 |                      |            |           |   |   |        |
| I.C.S. 89         | 899,26   | 899,26   | 0,00                    | 899,26       | 0,00                            | 0,00                 | 2.831,48   | 1.942,03  |   | 889,45                                    | 92,41  |
| 1.02.005.0167     |  |          |                         |              |                                 |                      |            |           |   |   |        |
| I.C.S. 167        | 4.111,21   | 4.111,21 | 0,00                    | 4.111,21     | 0,00                            | 0,00                 | 9.721,30   | 6.846,42  |   | 2.874,88                                  | 276,00 |

Data Elaborazione 01-06-2004  
Pagina 23  
Parte A

### RENDICONTO FINANZIARIO SPESE - ESERCIZIO 2003

| CODICE        | DESCRIZIONE   | G E S T I O N E |                     |                |            |                             |                   | C O M P E T E N Z A   |          |      |  |
|---------------|---|-----------------|---------------------|----------------|------------|-----------------------------|-------------------|---|----------|------|--|
|               |   | INIZIALI        | P R E V I S I O N I |                | DEFINITIVE | S O M M E I M P E G N A T E |                   | D I F F E R E N Z E R I S P E T T O A L L E P R E V I S I O N I |          |      |  |
|               |   |                 | IN AUMENTO          | IN DIMINUZIONE |            | PAGATE                      | RIMASTE DA PAGARE | TOTALI IMPEGNATI  | IN +     | IN - |  |
| 4             | 5 (7-4)   | 6 (4-7)         | 7 (4+5-6)           | 8              | 9 (10-8)   | 10 (8+9)                    | 11 (10-7)         | 12 (7-10)   |          |      |  |
| 1.02.005.0224 | INDENNITA' MISSIONI INTERNO<br>ARSIAL/LAZIO           | 2.000,00        | 2.496,35            | 0,00           | 4.496,35   | 0,00                        | 1.199,04          | 1.199,04  | 3.297,31 |      |  |
| 1.02.005.0231 | INDENNITA' MISSIONI C.C.I.A.E<br>PROVINCIA TARANTO    | 0,00            | 11.454,86           | 0,00           | 11.454,86  | 3.850,00                    | 0,00              | 3.850,00  | 7.604,86 |      |  |
| 1.02.005.0232 | INDENNITA' MISSIONI - REG.<br>VENETO PROG. VITICOLO   | 0,00            | 0,00                | 0,00           | 0,00       | 0,00                        | 0,00              | 0,00  | 0,00     |      |  |
| 1.02.005.0236 | INDENNITA' MISSIONI<br>INTERNO-CONTRIB.ARSUSIA UMBRIA | 500,00          | 0,00                | 331,99         | 168,01     | 0,00                        | 0,00              | 0,00  | 168,01   |      |  |
| 1.02.005.0249 | INDENNITA' MISSIONI INTERNO<br>CONTRIB.AGROFENOLOGIA  | 1.000,00        | 3.047,11            | 751,48         | 3.295,63   | 1.340,35                    | 611,41            | 1.951,76  | 1.343,87 |      |  |
| 1.02.005.8401 | INDENNITA' MISSIONI<br>-CONTRIB.DOC BARDOLINO         | 1.500,00        | 0,00                | 0,00           | 1.500,00   | 72,92                       | 0,00              | 72,92   | 1.427,08 |      |  |

Data Elaborazione 01-06-2004  
 Pagina 23  
 Parte B

**RENDICONTO FINANZIARIO SPESE - ESERCIZIO 2003**

| CAPITOLO<br>CODICE | G E S T I O N E  D E I  R E S I D U I  P A S S I V I |              |                         |              | G E S T I O N E  D I  C A S S A |           |            |              | TOTALE DEI<br>RESIDUI PASSIVI<br>AL TERMINE<br>DELL'ESERCIZIO<br>23 (9 + 15) |   |      |
|--------------------|--|--------------|-------------------------|--------------|---------------------------------|-----------|------------|--------------|--|---|------|
|                    | RESIDUI<br>ALL'INIZIO<br>DELL'ESERCIZIO              | PAGATI       | RIMASTI<br>DA<br>PAGARE | TOTALI       | VARIAZIONI                      |           | PREVISIONI | PAGAMENTI    |  | DIFFERENZE<br>RISPETTO ALLE<br>PREVISIONI |      |
|                    |  |              |                         |              | IN +                            | IN -      |            |              |  | IN +                                      | IN - |
| 13                 | 14   | 15 (16 - 14) | 16 (14 + 15)            | 17 (16 - 13) | 18 (13 - 16)                    | 19        | 20         | 21 (20 - 19) | 22 (19 - 20)   |   |      |
| 1.02.005.0224      |  |              |                         |              |                                 |           |            |              |  |   |      |
| I.C.S. 224         | 1.107,05   | 1.107,05     | 0,00                    | 1.107,05     | 0,00                            | 4.710,45  | 1.107,05   | 3.603,40     |  | 1.199,06                                  |      |
| 1.02.005.0231      |  |              |                         |              |                                 |           |            |              |  |   |      |
| I.C.S. 231         | 2.504,77   | 2.504,77     | 0,00                    | 2.504,77     | 0,00                            | 10.464,40 | 6.354,77   | 4.109,63     |  | 0,00                                      |      |
| 1.02.005.0232      |  |              |                         |              |                                 |           |            |              |  |   |      |
| I.C.S. 232         | 1.732,81   | 1.732,81     | 0,00                    | 1.732,81     | 0,00                            | 1.478,38  | 1.732,81   | 254,43       |  | 0,00                                      |      |
| 1.02.005.0236      |  |              |                         |              |                                 |           |            |              |  |   |      |
| I.C.S. 236         | 631,72   | 631,72       | 0,00                    | 631,72       | 0,00                            | 1.231,45  | 631,72     | 599,73       |  | 0,00                                      |      |
| 1.02.005.0249      |  |              |                         |              |                                 |           |            |              |  |   |      |
| I.C.S. 249         | 1.584,63   | 1.584,63     | 0,00                    | 1.584,63     | 0,00                            | 2.617,78  | 2.924,98   | 307,20       |  | 611,41                                    |      |
| 1.02.005.8401      |  |              |                         |              |                                 |           |            |              |  |   |      |
| I.C.S. 8401        | 0,00   | 0,00         | 0,00                    | 0,00         | 0,00                            | 1.500,00  | 72,92      | 1.427,08     |  | 0,00                                      |      |

Data Elaborazione 01-06-2004  
Pagina 24  
Parte A

### RENDICONTO FINANZIARIO SPESE - ESERCIZIO 2003

| CAPITOLO      | DESCRIZIONE   | GESTIONE  |            |                |            |                 |                   | DI        |                                     |      |      | COMPETENZA |  |
|---------------|---|-----------|------------|----------------|------------|-----------------|-------------------|-----------|-------------------------------------|------|------|------------|--|
|               |   | INIZIALI  | PREVISIONI |                | DEFINITIVE | SOMME IMPEGNATE |                   | TOTALI    | DIFFERENZE RISPETTO ALLE PREVISIONI |      |      |            |  |
|               |   |           | IN AUMENTO | IN DIMINUZIONE |            | PAGATE          | RIMASTE DA PAGARE |           | IMPEGNATI                           | IN + | IN - |            |  |
| 4             | 5 (7-4)   | 6 (4-7)   | 7 (4+5-6)  | 8              | 9 (10-8)   | 10 (8+9)        | 11 (10-7)         | 12 (7-10) |                                     |      |      |            |  |
| 1.02.005.8402 | INDENNITA' MISSIONI ALL'INTERNO REGIONE VENETO/SELEZIONE CLONALE              | 6.000,00  | 3.049,87   | 5.899,09       | 3.150,78   | 2.726,15        | 121,81            | 2.847,96  |                                     |      |      | 302,82     |  |
| 1.02.005.8403 | INDENNITA' MISSIONI IN TERRITORIO NAZIONALE - CONV. VENEGAZZU'                |           |            |                |            |                 |                   |           |                                     |      |      |            |  |
| 1.02.005.8406 | INDENNITA' MISSIONI IN TERRITORIO NAZIONALE - CONV. R. PUGLIA "BIODIVERSITA'" | 500,00    | 0,00       | 5,50           | 494,50     | 0,00            | 0,00              | 0,00      |                                     |      |      | 494,50     |  |
| 1.02.005.8408 | INDENNITA' MISSIONI IN TERRITORIO NAZIONALE - CONV. BOSCO GALDO               | 10.000,00 | 643,85     | 1.206,88       | 9.436,97   | 3.959,64        | 3.949,24          | 7.908,88  |                                     |      |      | 1.528,09   |  |
| 1.02.005.8409 | INDENNITA' MISSIONI IN TERRITORIO NAZIONALE - CONV. GOBBI                     | 700,00    | 0,00       | 288,22         | 411,78     | 0,00            | 0,00              | 0,00      |                                     |      |      | 411,78     |  |
|               |   | 1.000,00  | 1.500,00   | 995,45         | 1.504,55   | 899,42          | 0,00              | 899,42    |                                     |      |      | 605,13     |  |



Data Elaborazione 01-06-2004  
 Pagina 24  
 Parte B

**RENDICONTO FINANZIARIO SPESE - ESERCIZIO 2003**

| CAPITOLO      | GESTIONE DEI RESIDUI PASSIVI            |          |                         |              |              |              |            | GESTIONE DI CASSA |   |              |   | TOTALE DEI<br>RESIDUI PASSIVI<br>AL TERMINE<br>DELL'ESERCIZIO |
|---------------|---|----------|-------------------------|--------------|--------------|--------------|------------|-------------------|---|--------------|---|---|
|               | RESIDUI<br>ALL'INIZIO<br>DELL'ESERCIZIO | PAGATI   | RIMASTI<br>DA<br>PAGARE | VARIAZIONI   |              | TOTALI       | PREVISIONI | PAGAMENTI         | DIFFERENZE<br>RISPETTO ALLE<br>PREVISIONI |              | TOTALE DEI<br>RESIDUI PASSIVI<br>AL TERMINE<br>DELL'ESERCIZIO |   |
|               |   |          |                         | IN +         | IN -         |              |            |                   | IN +                                      | IN -         |   |   |
| CODICE        | 13                                      | 14       | 15 (16 - 14)            | 16 (14 + 15) | 17 (16 - 13) | 18 (13 - 16) | 19         | 20                | 21 (20 - 19)                              | 22 (19 - 20) | 23 (9 + 15)   |   |
| 1.02.005.8402 |   |          |                         |              |              |              |            |                   |   |              |   |   |
| I.C.S. 8402   | 261.33                                  | 261.33   | 0.00                    | 261.33       | 0.00         | 0.00         | 673.44     | 2.987.48          | 2.314.04                                  |              | 121.81  |   |
| 1.02.005.8403 |   |          |                         |              |              |              |            |                   |   |              |   |   |
| I.C.S. 8403   | 199.10                                  | 199.10   | 0.00                    | 199.10       | 0.00         | 0.00         | 892.20     | 199.10            |   | 693.60       | 0.00  |   |
| 1.02.005.8406 |   |          |                         |              |              |              |            |                   |   |              |   |   |
| I.C.S. 8406   | 2.184.46                                | 2.184.46 | 0.00                    | 2.184.46     | 0.00         | 0.00         | 12.805.89  | 6.144.10          |   | 6.661.79     | 3.949.24  |   |
| 1.02.005.8408 |   |          |                         |              |              |              |            |                   |   |              |   |   |
| I.C.S. 8408   | 649.90                                  | 649.90   | 0.00                    | 649.90       | 0.00         | 0.00         | 1.411.58   | 649.90            |   | 761.68       | 0.00  |   |
| 1.02.005.8409 |   |          |                         |              |              |              |            |                   |   |              |   |   |
| I.C.S. 8409   | 1.748.95                                | 1.748.95 | 0.00                    | 1.748.95     | 0.00         | 0.00         | 4.502.45   | 2.648.37          |   | 1.854.08     | 0.00  |   |

Data Elaborazione 01-06-2004  
 Pagina 25  
 Parte A

### RENDICONTO FINANZIARIO SPESE - ESERCIZIO 2003

| CODICE        | DESCRIZIONE  | G E S T I O N E |                     |                |            |                             |               | D I                 |       |        |                         | C O M P E T E N Z A |         |           |
|---------------|--|-----------------|---------------------|----------------|------------|-----------------------------|---------------|---------------------|-------|--------|-------------------------|---------------------|---------|-----------|
|               |  | INIZIALI        | P R E V I S I O N I |                | DEFINITIVE | S O M M E I M P E G N A T E |               | D I F F E R E N Z E |       | TOTALI | R I S P E T T O A L L E |                     |         |           |
|               |  |                 | IN AUMENTO          | IN DIMINUZIONE |            | P A G A T E                 | R I M A S T E | I M P E G N A T I   | I N + |        | I N -                   |                     |         |           |
|               |  |                 |                     |                |            |                             |               |                     |       |        |                         | 5 (7-4)             | 6 (4-7) | 7 (4+5-6) |
| 1.02.005.8410 | INDENNITA' MISSIONI IN TERRITORIO NAZIONALE - CONV. TUSCIA                           | 2.500,00        | 2.164,57            | 1.650,00       | 3.014,57   | 1.230,62                    | 707,74        | 1.938,36            |       |        |                         |                     |         | 1.076,21  |
| 1.02.005.8412 | INDENNITA' MISSIONI IN TERR. NAZIONALE - PROG. ISPES RICERCA VITIGNI PUGLIESI        | 2.000,00        | 2.072,31            | 38,91          | 4.033,40   | 1.363,72                    | 0,00          | 1.363,72            |       |        |                         |                     |         | 2.669,68  |
| 1.02.005.8413 | INDENNITA' MISSIONI IN TERRITORIO NAZIONALE - PROG. CEE PROVE COMUNITARIE S. C.VIVAI | 2.000,00        | 2.000,00            | 4.000,00       | 0,00       | 0,00                        | 0,00          | 0,00                |       |        |                         |                     |         | 0,00      |
| 1.02.005.8416 | INDENNITA' MISSIONI CONTRIB.DOWAGROSCIENCES/SPINCS AD 2002                           | 1.958,00        | 0,00                | 1.297,12       | 660,88     | 0,00                        | 0,00          | 0,00                |       |        |                         |                     |         | 660,88    |
| 1.02.005.8417 | INDENNITA' MISSIONI CONTRIB.DUPONTIBARI  | 1.330,00        | 1.800,00            | 1.237,35       | 1.892,65   | 0,00                        | 774,63        | 774,63              |       |        |                         |                     |         | 1.118,02  |

Data Elaborazione 01-06-2004  
 Pagina 25  
 Parte B

### RENDICONTO FINANZIARIO SPESE - ESERCIZIO 2003

| CAPITOLO<br>CODICE | G E S T I O N E  D E I  R E S I D U I  P A S S I V I |              |   |                        | G E S T I O N E  D I  C A S S A |                      |                      |                 | TOTALE DEI<br>RESIDUI PASSIVI<br>AL TERMINE<br>DELL'ESERCIZIO<br>23 (9 + 15) |   |        |
|--------------------|--|--------------|---|------------------------|---------------------------------|----------------------|----------------------|-----------------|--|---|--------|
|                    | RESIDUI<br>ALL'INIZIO<br>DELL'ESERCIZIO<br>13        | PAGATI<br>14 | RIMASTI<br>DA<br>PAGARE<br>15 (16 - 14) | TOTALI<br>16 (14 + 15) | VARIAZIONI                      |                      | PREVISIONI<br>19     | PAGAMENTI<br>20 |  | DIFFERENZE<br>RISPETTO ALLE<br>PREVISIONI |        |
|                    |  |              |   | IN +<br>17 (16 - 13)   | IN -<br>18 (13 - 16)            | IN +<br>21 (20 - 19) | IN -<br>22 (19 - 20) |                 |  |   |        |
| 1.02.005.8410      |  |              |   |                        |                                 |                      |                      |                 |  |   |        |
| I.C.S. 8410        | 0.00   | 0.00         | 0.00                                    | 0.00                   | 0.00                            | 1.230.62             | 1.283.95             |                 |  |   | 707.74 |
| 1.02.005.8412      |  |              |   |                        |                                 |                      |                      |                 |  |   |        |
| I.C.S. 8412        | 0.00   | 0.00         | 0.00                                    | 0.00                   | 0.00                            | 1.363.72             | 2.669.68             |                 |  |   | 0.00   |
| 1.02.005.8413      |  |              |   |                        |                                 |                      |                      |                 |  |   |        |
| I.C.S. 8413        | 0.00   | 0.00         | 0.00                                    | 0.00                   | 0.00                            | 0.00                 | 0.00                 |                 |  |   | 0.00   |
| 1.02.005.8416      |  |              |   |                        |                                 |                      |                      |                 |  |   |        |
| I.C.S. 8416        | 1.282.61   | 1.282.61     | 0.00                                    | 1.282.61               | 0.00                            | 3.226.10             | 1.943.49             |                 |  |   | 0.00   |
| 1.02.005.8417      |  |              |   |                        |                                 |                      |                      |                 |  |   |        |
| I.C.S. 8417        | 1.237.35   | 1.237.35     | 0.00                                    | 1.237.35               | 0.00                            | 4.367.35             | 1.237.35             |                 |  |   | 774.63 |

Data Elaborazione 01-06-2004  
Pagina 26  
Parte A

### RENDICONTO FINANZIARIO SPESE - ESERCIZIO 2003

| CODICE        | DESCRIZIONE   | G E S T I O N E |                       |                           |                         |                             | D I               |                                  |                                 |   | C O M P E T E N Z A |          |  |
|---------------|---|-----------------|-----------------------|---------------------------|-------------------------|-----------------------------|-------------------|----------------------------------|---------------------------------|---|---------------------|----------|--|
|               |   | INIZIALI<br>4   | P R E V I S I O N I   |                           | DEFINITIVE<br>7 (4+5-6) | S O M M E I M P E G N A T E |                   | RIMASTE<br>DA PAGARE<br>9 (10-8) | TOTALI<br>IMPEGNATI<br>10 (8+9) | D I F F E R E N Z E<br>R I S P E T T O A L L E<br>P R E V I S I O N I |                     |          |  |
|               |   |                 | IN AUMENTO<br>5 (7-4) | IN DIMINUZIONE<br>6 (4-7) |                         | PAGATE<br>8                 | IN +<br>11 (10-7) |                                  |                                 | IN -<br>12 (7-10)   |                     |          |  |
| 1.02.005.8418 | INDENNITA' MISSIONI<br>CONTRIB.SIPCAM 2002/BARI                       | 675,00          | 245,00                | 649,15                    | 270,85                  | 0,00                        | 0,00              | 0,00                             |                                 |   |                     | 270,85   |  |
| 1.02.005.8421 | INDENNITA' MISSIONI<br>CONTRIB.MAKHTESHIN                             | 1.900,00        | 0,00                  | 0,00                      | 1.900,00                | 0,00                        | 1.253,70          | 1.253,70                         |                                 |   |                     | 646,30   |  |
| 1.02.005.8422 | INDENNITA' MISSIONI ITALPOLLINA                                       | 2.160,00        | 0,00                  | 1.422,08                  | 737,92                  | 0,00                        | 527,79            | 527,79                           |                                 |   |                     | 210,13   |  |
| 1.02.005.8428 | INDENNITA' MISSIONI C.C.I.A<br>LECCE NEGROAMARO 2002                  | 3.100,00        | 3.100,00              | 1.636,84                  | 4.563,16                | 487,55                      | 282,47            | 770,02                           |                                 |   |                     | 3.793,14 |  |
| 1.02.005.8429 | INDENNITA' MISSIONI IN<br>TERRITORIO NAZIONALE - COOP.<br>S.PANCRAZIO | 2.711,39        | 0,00                  | 0,00                      | 2.711,39                | 927,82                      | 148,82            | 1.076,64                         |                                 |   |                     | 1.634,75 |  |

Data Elaborazione 01-06-2004  
 Pagina 26  
 Parte B

### RENDICONTO FINANZIARIO SPESE - ESERCIZIO 2003

| CAPITOLO<br>CODICE | GESTIONE DEI RESIDUI PASSIVI                  |              |   |                        | GESTIONE DI CASSA    |                      |                  |                 | TOTALE DEI<br>RESIDUI PASSIVI<br>AL TERMINE<br>DELL'ESERCIZIO<br>23 (9 + 15) |   |          |
|--------------------|---|--------------|---|------------------------|----------------------|----------------------|------------------|-----------------|--|---|----------|
|                    | RESIDUI<br>ALL'INIZIO<br>DELL'ESERCIZIO<br>13 | PAGATI<br>14 | RIMASTI<br>DA<br>PAGARE<br>15 (16 - 14) | TOTALI<br>16 (14 + 15) | VARIAZIONI           |                      | PREVISIONI<br>19 | PAGAMENTI<br>20 |  | DIFFERENZE<br>RISPETTO ALLE<br>PREVISIONI |          |
|                    |   |              |   |                        | IN +<br>17 (16 - 13) | IN -<br>18 (13 - 16) |                  |                 | IN +<br>21 (20 - 19)   | IN -<br>22 (19 - 20)                      |          |
| 1.02.005.8418      |   |              |   |                        |                      |                      |                  |                 |  |   |          |
| I.C.S. 8418        | 649,15  | 649,15       | 0,00                                    | 649,15                 | 0,00                 | 0,00                 | 1.569,15         | 649,15          | 920,00   |   | 0,00     |
| 1.02.005.8421      |   |              |   |                        |                      |                      |                  |                 |  |   |          |
| I.C.S. 8421        | 0,00  | 0,00         | 0,00                                    | 0,00                   | 0,00                 | 0,00                 | 1.900,00         | 0,00            | 1.900,00   |   | 1.253,70 |
| 1.02.005.8422      |   |              |   |                        |                      |                      |                  |                 |  |   |          |
| I.C.S. 8422        | 1.422,08                                      | 1.422,08     | 0,00                                    | 1.422,08               | 0,00                 | 0,00                 | 3.592,08         | 1.422,08        | 2.160,00   |   | 527,79   |
| 1.02.005.8428      |   |              |   |                        |                      |                      |                  |                 |  |   |          |
| I.C.S. 8428        | 36,84   | 36,84        | 0,00                                    | 36,84                  | 0,00                 | 0,00                 | 4.636,84         | 524,39          | 4.112,45   |   | 282,42   |
| 1.02.005.8429      |   |              |   |                        |                      |                      |                  |                 |  |   |          |
| I.C.S. 8429        | 0,00  | 0,00         | 0,00                                    | 0,00                   | 0,00                 | 0,00                 | 2.211,39         | 927,82          | 1.283,57   |   | 148,82   |

Data Elaborazione 01-06-2004  
Pagina 27  
Parte A

### RENDICONTO FINANZIARIO SPESE - ESERCIZIO 2003

| CODICE        | DESCRIZIONE  | G E S T I O N E |          |                     |           |          |           |                             |           |   |  | C O M P E T E N Z A |          |  |
|---------------|--|-----------------|----------|---------------------|-----------|----------|-----------|-----------------------------|-----------|---|--|---------------------|----------|--|
|               |  | INIZIALI        |          | P R E V I S I O N I |           | D I      |           | S O M M E I M P E G N A T E |           | D I F F E R E N Z E R I S P E T T O A L L E P R E V I S I O N I |  | IN+                 | IN-      |  |
|               |  | 4               | 5 (7-4)  | 6 (4-7)             | 7 (4+5-6) | 8        | 9 (10-8)  | 10 (8+9)                    | 11 (10-7) | 12 (7-10)   |  |                     |          |  |
| 1.02.005.8430 | INDENNITA' MISSIONI IN TERRITORIO NAZIONALE - PROGETTO PROVIT        | 48.196,30       | 4.334,00 | 28.256,30           | 24.234,00 | 4.644,67 | 11.852,09 | 16.496,76                   |           |   |  |                     | 7.737,24 |  |
| 1.02.005.8431 | INDENNITA' MISSIONI IN TERRITORIO NAZIONALE - PROG. ISAGRO DR. EGGER | 700,00          | 100,00   | 0,00                | 800,00    | 335,60   | 332,85    | 668,45                      |           |   |  |                     | 131,55   |  |
| 1.02.005.8432 | INDENNITA MISSIONI INTERNO CONTRIB.BAYER-DREGER                      | 0,00            | 2.500,00 | 0,00                | 2.500,00  | 0,00     | 2.294,64  | 2.294,64                    |           |   |  |                     | 205,36   |  |
| 1.02.005.8433 | INDENNITA' MISSIONI INTERNO CONTRIB.ITAS CELSIO ULPANI/DR.MORETTI    | 0,00            | 4.000,00 | 0,00                | 4.000,00  | 0,00     | 0,00      | 0,00                        |           |   |  |                     | 4.000,00 |  |
| 1.02.005.8434 | INDENNITA MISSIONI INTERNO PROVINCIA DI ALESSANDRIA                  | 0,00            | 2.000,00 | 500,00              | 1.500,00  | 0,00     | 1.233,53  | 1.233,53                    |           |   |  |                     | 266,47   |  |

Data Elaborazione 01-06-2004  
 Pagina 27  
 Parte B

**RENDICONTO FINANZIARIO SPESE - ESERCIZIO 2003**

| CAPITOLO<br>CODICE | GESTIONE DEI RESIDUI PASSIVI                  |              |   |                        | GESTIONE DI CASSA    |                      |                  |                 | TOTALE DEI<br>RESIDUI PASSIVI<br>AL TERMINE<br>DELL'ESERCIZIO<br>23 (9 + 15) |   |           |
|--------------------|---|--------------|---|------------------------|----------------------|----------------------|------------------|-----------------|--|---|-----------|
|                    | RESIDUI<br>ALL'INIZIO<br>DELL'ESERCIZIO<br>13 | PAGATI<br>14 | RIMASTI<br>DA<br>PAGARE<br>15 (16 - 14) | TOTALI<br>16 (14 + 15) | VARIAZIONI           |                      | PREVISIONI<br>19 | PAGAMENTI<br>20 |  | DIFFERENZE<br>RISPETTO ALLE<br>PREVISIONI |           |
|                    |   |              |   |                        | IN +<br>17 (16 - 13) | IN -<br>18 (13 - 16) |                  |                 | IN +<br>21 (20 - 19)   | IN -<br>22 (19 - 20)                      |           |
| 1.02.005.8430      |   |              |   |                        |                      |                      |                  |                 |  |   |           |
| I.C.S. 8430        | 0,00  | 0,00         | 0,00                                    | 0,00                   | 0,00                 | 0,00                 | 24.234,00        | 4.644,67        |  | 19.589,33                                 | 11.852,09 |
| 1.02.005.8431      |   |              |   |                        |                      |                      |                  |                 |  |   |           |
| I.C.S. 8431        | 0,00  | 0,00         | 0,00                                    | 0,00                   | 0,00                 | 0,00                 | 800,00           | 335,50          |  | 464,50                                    | 332,85    |
| 1.02.005.8432      |   |              |   |                        |                      |                      |                  |                 |  |   |           |
| I.C.S. 8432        | 0,00  | 0,00         | 0,00                                    | 0,00                   | 0,00                 | 0,00                 | 2.500,00         | 0,00            |  | 2.500,00                                  | 2.294,64  |
| 1.02.005.8433      |   |              |   |                        |                      |                      |                  |                 |  |   |           |
| I.C.S. 8433        | 0,00  | 0,00         | 0,00                                    | 0,00                   | 0,00                 | 0,00                 | 4.000,00         | 0,00            |  | 4.000,00                                  | 0,00      |
| 1.02.005.8434      |   |              |   |                        |                      |                      |                  |                 |  |   |           |
| I.C.S. 8434        | 0,00  | 0,00         | 0,00                                    | 0,00                   | 0,00                 | 0,00                 | 1.500,00         | 0,00            |  | 1.500,00                                  | 1.233,53  |





Data Elaborazione 01-06-2004  
 Pagina 28  
 Parte B

**RENDICONTO FINANZIARIO SPESE - ESERCIZIO 2003**

| CAPITOLO<br>CODICE | G E S T I O N E  D E I  R E S I D U I  P A S S I V I |              |   |                      |                      | G E S T I O N E  D I  C A S S A |                  |   |                      | TOTALE DEI<br>RESIDUI PASSIVI<br>AL TERMINE<br>DELL'ESERCIZIO<br>23 (9 + 15) |        |
|--------------------|--|--------------|---|----------------------|----------------------|---------------------------------|------------------|---|----------------------|--|--------|
|                    | RESIDUI<br>ALL'INIZIO<br>DELL'ESERCIZIO<br>13        | PAGATI<br>14 | RIMASTI<br>DA<br>PAGARE<br>15 (16 - 14) | VARIAZIONI           |                      | TOTALI<br>16 (14 + 15)          | PREVISIONI<br>19 | DIFFERENZE<br>RISPETTO ALLE<br>PREVISIONI |                      |  |        |
|                    |  |              |   | IN +<br>17 (16 - 13) | IN -<br>18 (13 - 16) |                                 |                  | IN +<br>21 (20 - 19)                      | IN -<br>22 (19 - 20) |  |        |
| 1.02.005.8435      |  |              |   |                      |                      |                                 |                  |   |                      |  |        |
| I.C.S. 8435        | 0,00   | 0,00         | 0,00                                    | 0,00                 | 0,00                 | 15.440,00                       | 504,52           | 1.4935,48                                 |                      |  | 138,33 |
| 1.02.005.8438      |  |              |   |                      |                      |                                 |                  |   |                      |  |        |
| I.C.S. 8438        | 0,00   | 0,00         | 0,00                                    | 0,00                 | 0,00                 | 500,00                          | 0,00             | 500,00                                    |                      |  | 0,00   |
| 1.02.005.8439      |  |              |   |                      |                      |                                 |                  |   |                      |  |        |
| I.C.S. 8439        | 0,00   | 0,00         | 0,00                                    | 0,00                 | 0,00                 | 1.000,00                        | 0,00             | 1.000,00                                  |                      |  | 0,00   |
| 1.02.005.8440      |  |              |   |                      |                      |                                 |                  |   |                      |  |        |
| I.C.S. 8440        | 0,00   | 0,00         | 0,00                                    | 0,00                 | 0,00                 | 4.000,00                        | 0,00             | 4.000,00                                  |                      |  | 0,00   |
| 1.02.005.8441      |  |              |   |                      |                      |                                 |                  |   |                      |  |        |
| I.C.S. 8441        | 0,00   | 0,00         | 0,00                                    | 0,00                 | 0,00                 | 3.000,00                        | 0,00             | 3.000,00                                  |                      |  | 977,00 |

Data Elaborazione 01-06-2004  
Pagina 29  
Parte A

### RENDICONTO FINANZIARIO SPESE - ESERCIZIO 2003

| C O D I C E   | D E S C R I Z I O N E  | G E S T I O N E |                     |                           |                     |                             |                               | D I                           |   |            |            | C O M P E T E N Z A |               |   |            |
|---------------|--|-----------------|---------------------|---------------------------|---------------------|-----------------------------|-------------------------------|-------------------------------|---|------------|------------|---------------------|---------------|---|------------|
|               |  | I N I Z I A L I | P R E V I S I O N I |                           | D E F I N I T I V E | S O M M E I M P E G N A T E |                               | T O T A L I I M P E G N A T I | D I F F E R E N Z E R I S P E T T O A L L E P R E V I S I O N I |            |            |                     |               |   |            |
|               |  |                 | I N A U M E N T O   | I N D I M I N U Z I O N E |                     | P A G A T E                 | R I M A S T E D A P A G A R E |                               | I N +   | I N -      |            |                     |               |   |            |
|               |  |                 |                     |                           |                     |                             |                               |                               |   |            | 5 (7 - 4)  | 6 (4 - 7)           | 7 (4 + 5 - 6) | 8 | 9 (10 - 8) |
| 1.02.005.8442 | INDENNITA' MISSIONI INT. VENETO AGRICOLTURA/ZONAZIONE PROSECCO | 0,00            | 5.500,00            | 0,00                      | 5.500,00            | 0,00                        | 1.328,79                      | 1.328,79                      | 0,00  | 1.328,79   | 1.328,79   | 11 (10 - 7)         | 4.171,21      |   |            |
| 1.02.005.8443 | INDENNITA' MISSIONI INTERNO REGIONE VENETO/VITIBIOVE           | 0,00            | 11.000,00           | 0,00                      | 11.000,00           | 0,00                        | 1.413,42                      | 1.413,42                      | 0,00  | 1.413,42   | 1.413,42   |                     | 9.586,58      |   |            |
| 1.02.005.8444 | INDENNITA' MISSIONI INTERNO CONTRIB.UNIVERS.FIAZ.MONTEPAL DI   | 0,00            | 4.000,00            | 0,00                      | 4.000,00            | 0,00                        | 4.049,29                      | 4.049,29                      | 0,00  | 4.049,29   | 4.049,29   |                     | 49,29         |   |            |
| 1.02.005.8445 | INDENNITA' MISSIONI CONTRIB.ORGANAZOTO S.P.A                   | 0,00            | 2.800,00            | 0,00                      | 2.800,00            | 0,00                        | 936,90                        | 936,90                        | 0,00  | 936,90     | 936,90     |                     | 1.863,10      |   |            |
| 1.02.005.8448 | INDENNITA' MISSIONI INTERNO CONV.COMUNE DI S.PERGOLA (PS)      | 0,00            | 2.700,00            | 0,00                      | 2.700,00            | 0,00                        | 4,45                          | 4,45                          | 0,00  | 4,45       | 4,45       |                     | 2.695,55      |   |            |
|               | <b>Totale V.E. 5</b>   | 220.937,97      | 221.742,15          | 95.567,18                 | 347.112,94          | 108.034,18                  | 81.071,36                     | 189.105,54                    |   | 189.105,54 | 189.105,54 |                     | 158.007,40    |   |            |

Data Elaborazione 01-06-2004  
 Pagina 29  
 Parte B

**RENDICONTO FINANZIARIO SPESE - ESERCIZIO 2003**

| CAPITOLO<br>CODICE | GESTIONE DEI RESIDUI PASSIVI            |              |                         |              | GESTIONE DI CASSA |           |            |              | TOTALE DEI<br>RESIDUI PASSIVI<br>AL TERMINE<br>DELL'ESERCIZIO |   |      |
|--------------------|---|--------------|-------------------------|--------------|-------------------|-----------|------------|--------------|---|---|------|
|                    | RESIDUI<br>ALL'INIZIO<br>DELL'ESERCIZIO | PAGATI       | RIMASTI<br>DA<br>PAGARE | TOTALI       | VARIAZIONI        |           | PREVISIONI | PAGAMENTI    |   | DIFFERENZE<br>RISPETTO ALLE<br>PREVISIONI |      |
|                    |   |              |                         |              | IN +              | IN -      |            |              |   | IN +                                      | IN - |
| 13                 | 14                                      | 15 (16 - 14) | 16 (14 + 15)            | 17 (16 - 13) | 18 (13 - 16)      | 19        | 20         | 21 (20 - 19) | 22 (19 - 20)  | 23 (9 + 15)                               |      |
| 1.02.005.8442      |   |              |                         |              |                   |           |            |              |   |   |      |
| I.C.S. 8442        | 0.00                                    | 0.00         | 0.00                    | 0.00         | 0.00              | 5.500.00  | 0.00       | 5.500.00     |   | 1.328.79                                  |      |
| 1.02.005.8443      |   |              |                         |              |                   |           |            |              |   |   |      |
| I.C.S. 8443        | 0.00                                    | 0.00         | 0.00                    | 0.00         | 0.00              | 11.000.00 | 0.00       | 11.000.00    |   | 1.613.42                                  |      |
| 1.02.005.8444      |   |              |                         |              |                   |           |            |              |   |   |      |
| I.C.S. 8444        | 0.00                                    | 0.00         | 0.00                    | 0.00         | 0.00              | 4.000.00  | 0.00       | 4.000.00     |   | 4.049.29                                  |      |
| 1.02.005.8445      |   |              |                         |              |                   |           |            |              |   |   |      |
| I.C.S. 8445        | 0.00                                    | 0.00         | 0.00                    | 0.00         | 0.00              | 2.800.00  | 0.00       | 2.800.00     |   | 936.50                                    |      |
| 1.02.005.8448      |   |              |                         |              |                   |           |            |              |   |   |      |
| I.C.S. 8448        | 0.00                                    | 0.00         | 0.00                    | 0.00         | 0.00              | 2.700.00  | 0.00       | 2.700.00     |   | 4.45                                      |      |
| I.V.E. 5           | 86.166.19                               | 83.933.69    | 309.87                  | 84.243.56    | 0.00              | -1.922.63 | 470.269.20 | 191.967.87   | 278.301.33  | 81.381.23                                 |      |



Data Elaborazione 01-06-2004  
 Pagina 30  
 Parte B

## RENDICONTO FINANZIARIO SPESE - ESERCIZIO 2003

| CAPITOL<br>CODICE | GESTIONE DEI RESIDUI PASSIVI                  |              |   |                      |                      |                        | GESTIONE DI CASSA |                 |   |                      | TOTALE DEI<br>RESIDUI PASSIVI<br>AL TERMINE<br>DELL'ESERCIZIO<br>23 (9 + 15) |  |          |
|-------------------|---|--------------|---|----------------------|----------------------|------------------------|-------------------|-----------------|---|----------------------|--|--|----------|
|                   | RESIDUI<br>ALL'INIZIO<br>DELL'ESERCIZIO<br>13 | PAGATI<br>14 | RIMASTI<br>DA<br>PAGARE<br>15 (16 - 14) | VARIAZIONI           |                      | TOTALI<br>16 (14 + 15) | PREVISIONI<br>19  | PAGAMENTI<br>20 | DIFFERENZE<br>RISPETTO ALLE<br>PREVISIONI |                      |  |  |          |
|                   |   |              |   | IN +<br>17 (16 - 13) | IN -<br>18 (13 - 16) |                        |                   |                 | IN +<br>21 (20 - 19)                      | IN -<br>22 (19 - 20) |  |  |          |
| 1.02.006          |   |              |   |                      |                      |                        |                   |                 |   |                      |  |  |          |
| 1.02.006.0000     |   |              |   |                      |                      |                        |                   |                 |   |                      |  |  |          |
| I.C.S.0           | 2.496.42                                      | 2.496.42     | 0.00                                    | 0.00                 | 2.496.42             | 0.00                   | 12.076.18         | 8.377.35        |   | 3.698.83             |  |  | 1.214.51 |
| 1.02.006.0036     |   |              |   |                      |                      |                        |                   |                 |   |                      |  |  |          |
| I.C.S.36          | 0.00  | 0.00         | 0.00                                    | 0.00                 | 0.00                 | 0.00                   | 1.025.19          | 0.00            |   | 1.025.19             |  |  | 0.00     |
| 1.02.006.0042     |   |              |   |                      |                      |                        |                   |                 |   |                      |  |  |          |
| I.C.S.42          | 0.00  | 0.00         | 0.00                                    | 0.00                 | 0.00                 | 0.00                   | 3.335.55          | 0.00            |   | 3.335.55             |  |  | 0.00     |
| 1.02.006.0059     |   |              |   |                      |                      |                        |                   |                 |   |                      |  |  |          |
| I.C.S.58          | 0.00  | 0.00         | 0.00                                    | 0.00                 | 0.00                 | 0.00                   | 4.511.54          | 144.55          |   | 4.366.99             |  |  | 145.38   |
| 1.02.006.0069     |   |              |   |                      |                      |                        |                   |                 |   |                      |  |  |          |
| I.C.S.66          | 0.00  | 0.00         | 0.00                                    | 0.00                 | 0.00                 | 0.00                   | 7.21              | 0.00            |   | 7.21                 |  |  | 0.00     |











Data Elaborazione 01-06-2004  
 Pagina 33  
 Parte A

### RENDICONTO FINANZIARIO SPESE - ESERCIZIO 2003

| CODICE        | DESCRIZIONE  | G E S T I O N E     |            |                     |            |                             |                   | C O M P E T E N Z A                         |      |      |          |
|---------------|--|---------------------|------------|---------------------|------------|-----------------------------|-------------------|---|------|------|----------|
|               |  | P R E V I S I O N I |            | D I F F E R E N Z E |            | S O M M E I M P E G N A T E |                   | R I S P E T T O A L L E P R E V I S I O N I |      | IN - | IN -     |
|               |  | INIZIALI            | IN AUMENTO | IN DIMINUZIONE      | DEFINITIVE | PAGATE                      | RIMASTE DA PAGARE | TOTALI IMPEGNATI                            | IN + |      |          |
| 4             | 5 (7-4)  | 6 (4-7)             | 7 (4+5-6)  | 8                   | 9 (10-8)   | 10 (8+9)                    | 11 (10-7)         | 12 (7-10)                                   |      |      |          |
| 1.02.008.0000 | VOCE ECONOMICA 8 - ONERI PREVIDENZIALI ED ASSISTENZIALI A CARICO DELL'ENTE | 20.000,00           | 2.452,93   | 0,00                | 22.452,93  | 19.872,59                   | 2.502,31          | 22.374,90                                   |      |      | 78,03    |
| 1.02.008.0033 | ONERI PREVL ASSLI - CONTRIB.ERSAT  | 765,00              | 1.000,00   | 475,99              | 1.289,01   | 289,01                      | 50,40             | 339,41                                      |      |      | 949,60   |
| 1.02.008.0036 | CONTRIBUTI AGRICOLI VIVAI COOP.RAUSCEDO                                    | 4.000,00            | 3.050,00   | 719,61              | 6.330,39   | 459,10                      | 1.004,68          | 1.463,78                                    |      |      | 4.866,61 |
| 1.02.008.0038 | CONTRIBUTI AGRICOLI-CONTR.RISORSE GENETICHE                                | 5.000,00            | 1.020,62   | 3.963,45            | 2.057,17   | 2.057,17                    | 0,00              | 2.057,17                                    |      | 0,00 |          |
| 1.02.008.0049 | ONERI PREVID.ED ASSISTENZ.VITICOLTURA                                      | 2.000,00            | 0,00       | 2.000,00            | 0,00       | 0,00                        | 0,00              | 0,00  |      | 0,00 |          |



Data Elaborazione 01-06-2004  
Pagina 34  
Parte A

### RENDICONTO FINANZIARIO SPESE - ESERCIZIO 2003

| CODICE        | DESCRIZIONE   | G E S T I O N E     |            |                             |           |                     |            | C O M P E T E N Z A     |            |                     |      |  |  |  |  |
|---------------|---|---------------------|------------|-----------------------------|-----------|---------------------|------------|-------------------------|------------|---------------------|------|--|--|--|--|
|               |   | P R E V I S I O N I |            | S O M M E I M P E G N A T E |           | D I F F E R E N Z E |            | R I S P E T T O A L L E |            | P R E V I S I O N I |      |  |  |  |  |
|               |   | INIZIALI            | VARIAZIONI | DEFINITIVE                  | PAGATE    | RIMASTE             | TOTALI     | IN +                    | IN -       | IN +                | IN - |  |  |  |  |
| 4             | 5 (7-4)   | 6 (4-7)             | 7 (4+5-6)  | 8                           | 9 (10-8)  | 10 (8+9)            | 11 (10-7)  | 12 (7-10)               |            |                     |      |  |  |  |  |
| 1.02.008.0051 | ONERI PREVID.ED ASSISTENZ.SERV.CONTROLLO VIVAI                                    |                     |            |                             |           |                     |            |                         |            |                     |      |  |  |  |  |
|               |   | 76.500,00           | 19.000,00  | 0,00                        | 95.500,00 | 89.692,47           | 101.247,75 | 11.555,28               | 101.247,75 | 5.747,75            |      |  |  |  |  |
| 1.02.008.0052 | ONERI PREVID.ED ASSISTENZ. AZIENDE  |                     |            |                             |           |                     |            |                         |            |                     |      |  |  |  |  |
|               |   | 85.850,00           | 8.850,00   | 0,00                        | 94.740,00 | 47.552,77           | 92.153,47  | 44.600,70               | 92.153,47  | 2.586,53            |      |  |  |  |  |
| 1.02.008.0053 | ONERI PREV.LI ASS.LI A CARICO ISTITUTO KOMUNITA' MONTANA-FONTANABUONA "           |                     |            |                             |           |                     |            |                         |            |                     |      |  |  |  |  |
|               |   | 3.000,00            | 0,00       | 3.000,00                    | 0,00      | 0,00                | 0,00       | 0,00                    | 0,00       | 0,00                |      |  |  |  |  |
| 1.02.008.0054 | CONTRIBUTI AGRICOLI A CARICO DATORE-CONS.FRUTTICOLTURA DI CAGLIARI                |                     |            |                             |           |                     |            |                         |            |                     |      |  |  |  |  |
|               |   | 0,00                | 850,00     | 0,00                        | 850,00    | 202,05              | 850,00     | 647,95                  | 850,00     | 0,00                |      |  |  |  |  |
| 1.02.008.0056 | ONERI PREVIDENZIALI ED ASSISTENZIALI A CARICO DATORE LAVORO - PROGETTO PRAL LAZIO |                     |            |                             |           |                     |            |                         |            |                     |      |  |  |  |  |
|               |   | 6.000,00            | 0,00       | 851,81                      | 5.148,19  | 2.266,28            | 3.493,28   | 1.227,00                | 3.493,28   | 1.654,91            |      |  |  |  |  |

Data Elaborazione 01-06-2004  
 Pagina 34  
 Parte B

**RENDICONTO FINANZIARIO SPESE - ESERCIZIO 2003**

| CAPITOLO<br>CODICE | G E S T I O N E  D E I  R E S I D U I  P A S S I V I |              |                         |              | G E S T I O N E  D I  C A S S A |             |            |   | TOTALE DEI<br>RESIDUI PASSIVI<br>AL TERMINE<br>DELL'ESERCIZIO<br>23 (9 + 15) |           |
|--------------------|--|--------------|-------------------------|--------------|---------------------------------|-------------|------------|---|--|-----------|
|                    | RESIDUI<br>ALL'INIZIO<br>DELL'ESERCIZIO              | PAGATI       | RIMASTI<br>DA<br>PAGARE | TOTALI       | VARIAZIONI                      |             | PREVISIONI | DIFFERENZE<br>RISPETTO ALLE<br>PREVISIONI |  |           |
|                    |  |              |                         |              | IN +                            | IN -        |            | IN +                                      |  | IN -      |
| 13                 | 14   | 15 (16 - 14) | 16 (14 + 15)            | 17 (16 - 13) | 18 (13 - 16)                    | 19          | 20         | 21 (20 - 19)                              | 22 (19 - 20)   |           |
| 1.02.008.0051      |  |              |                         |              |                                 |             |            |   |  |           |
| I.C.S. 51          | R. 593,66  | R. 593,66    | 0,00                    | 8.593,66     | 0,00                            | 1.02.687,32 | 98.286,13  |   | 4.401,39   | 11.555,28 |
| 1.02.008.0052      |  |              |                         |              |                                 |             |            |   |  |           |
| I.C.S. 52          | R. 676,75  | R. 676,75    | 0,00                    | 8.676,75     | 0,00                            | 1.02.093,50 | 56.229,52  |   | 45.863,98  | 44.500,70 |
| 1.02.008.0053      |  |              |                         |              |                                 |             |            |   |  |           |
| I.C.S. 53          | 744,04   | 744,04       | 0,00                    | 744,04       | 0,00                            | 1.488,08    | 784,04     |   | 784,04   | 0,00      |
| 1.02.008.0054      |  |              |                         |              |                                 |             |            |   |  |           |
| I.C.S. 54          | 0,00   | 0,00         | 0,00                    | 0,00         | 0,00                            | 850,00      | 202,05     |   | 647,95   | 647,95    |
| 1.02.008.0056      |  |              |                         |              |                                 |             |            |   |  |           |
| I.C.S. 56          | 419,64   | 419,64       | 0,00                    | 419,64       | 0,00                            | 5.987,47    | 2.685,92   |   | 1.301,55   | 1.227,00  |









Data Elaborazione 01-06-2004  
 Pagina 36  
 Parte B

**RENDICONTO FINANZIARIO SPESE - ESERCIZIO 2003**

| CAPITOLO<br>CODICE | GESTIONE DEI RESIDUI PASSIVI                  |              |   |                        | GESTIONE DI CASSA    |                      |                  |                 | TOTALE DEI<br>RESIDUI PASSIVI<br>AL TERMINE<br>DELL'ESERCIZIO<br>23 (9 + 15) |   |                      |
|--------------------|---|--------------|---|------------------------|----------------------|----------------------|------------------|-----------------|--|---|----------------------|
|                    | RESIDUI<br>ALL'INIZIO<br>DELL'ESERCIZIO<br>13 | PAGATI<br>14 | RIMASTI<br>DA<br>PAGARE<br>15 (16 - 14) | TOTALI<br>16 (14 + 15) | VARIAZIONI           |                      | PREVISIONI<br>19 | PAGAMENTI<br>20 |  | DIFFERENZE<br>RISPETTO ALLE<br>PREVISIONI |                      |
|                    |   |              |   |                        | IN +<br>17 (16 - 13) | IN -<br>18 (13 - 16) |                  |                 |  | IN +<br>21 (20 - 19)                      | IN -<br>22 (19 - 20) |
| I.C.S. 68          | 0.00  | 0.00         | 0.00                                    | 0.00                   | 0.00                 | 0.00                 | 267.84           | 267.84          | 0.00   | 0.00                                      | 0.00                 |
| 1.02.008.0070      |   |              |   |                        |                      |                      |                  |                 |  |   |                      |
| I.C.S. 70          | 0.00  | 0.00         | 0.00                                    | 0.00                   | 0.00                 | 0.00                 | 300.00           | 0.00            | 0.00   | 300.00                                    | 0.00                 |
| 1.02.008.0072      |   |              |   |                        |                      |                      |                  |                 |  |   |                      |
| I.C.S. 72          | 0.00  | 0.00         | 0.00                                    | 0.00                   | 0.00                 | 0.00                 | 14.430.87        | 7.740.10        | 6.690.77   | 6.690.77                                  | 4.529.23             |
| 1.02.008.0073      |   |              |   |                        |                      |                      |                  |                 |  |   |                      |
| I.C.S. 73          | 0.00  | 0.00         | 0.00                                    | 0.00                   | 0.00                 | 0.00                 | 611.67           | 611.67          | 0.00   | 0.00                                      | 0.00                 |
| 1.02.008.0074      |   |              |   |                        |                      |                      |                  |                 |  |   |                      |
| I.C.S. 74          | 9.125.56                                      | 9.125.56     | 0.00                                    | 9.125.56               | 0.00                 | 0.00                 | 18.579.75        | 9.454.19        | 9.125.56   | 9.125.56                                  | 0.00                 |
| 1.02.008.0075      |   |              |   |                        |                      |                      |                  |                 |  |   |                      |
| I.C.S. 75          | 946.74  | 946.74       | 0.00                                    | 946.74                 | 0.00                 | 0.00                 | 4.096.02         | 2.262.93        | 1.833.09   | 1.833.09                                  | 636.29               |







Data Elaborazione 01-06-2004  
 Pagina 38  
 Parte B

**RENDICONTO FINANZIARIO SPESE - ESERCIZIO 2003**

| CAPITOL<br>CODICE | G E S T I O N E  D E I  R E S I D U I  P A S S I V I |              |                         |              | G E S T I O N E  D I  C A S S A |           |            |              | TOTALE DEI<br>RESIDUI PASSIVI<br>AL TERMINE<br>DELL'ESERCIZIO |   |      |
|-------------------|--|--------------|-------------------------|--------------|---------------------------------|-----------|------------|--------------|---|---|------|
|                   | RESIDUI<br>ALL'INIZIO<br>DELL'ESERCIZIO              | PAGATI       | RIMASTI<br>DA<br>PAGARE | TOTALI       | VARIAZIONI                      |           | PREVISIONI | PAGAMENTI    |   | DIFFERENZE<br>RISPETTO ALLE<br>PREVISIONI |      |
|                   |  |              |                         |              | IN +                            | IN -      |            |              |   | IN +                                      | IN - |
| 13                | 14   | 15 (16 - 14) | 16 (14 + 15)            | 17 (16 - 13) | 18 (13 - 16)                    | 19        | 20         | 21 (20 - 19) | 22 (19 - 20)  | 23 (9 + 15)                               |      |
| I.C.S. 88         | 0.00   | 0.00         | 0.00                    | 0.00         | 0.00                            | 13.946.55 | 7.885.89   |              | 6.060.66  | 1.827.55                                  |      |
| 1.02.008.0090     |  |              |                         |              |                                 |           |            |              |   |   |      |
| I.C.S. 90         | 0.00   | 0.00         | 0.00                    | 0.00         | 0.00                            | 615.88    | 0.00       |              | 615.88  | 0.00                                      |      |
| 1.02.008.0167     |  |              |                         |              |                                 |           |            |              |   |   |      |
| I.C.S. 167        | 549.53   | 549.53       | 0.00                    | 549.53       | 0.00                            | 6.073.87  | 7.033.80   | 959.93       |   | 1.790.56                                  |      |
| 1.02.008.0224     |  |              |                         |              |                                 |           |            |              |   |   |      |
| I.C.S. 224        | 402.00   | 402.00       | 0.00                    | 402.00       | 0.00                            | 1.591.52  | 1.189.52   |              | 802.00  | 0.00                                      |      |
| 1.02.008.0231     |  |              |                         |              |                                 |           |            |              |   |   |      |
| I.C.S. 231        | 0.00   | 0.00         | 0.00                    | 0.00         | 0.00                            | 2.391.47  | 2.391.47   | 0.00         |   | 0.00                                      |      |
| 1.02.008.0249     |  |              |                         |              |                                 |           |            |              |   |   |      |
| I.C.S. 248        | 0.00   | 0.00         | 0.00                    | 0.00         | 0.00                            | 1.200.00  | 1.200.00   | 0.00         |   | 0.00                                      |      |



Data Elaborazione 01-06-2004  
Pagina 39  
Parte B

### RENDICONTO FINANZIARIO SPESE - ESERCIZIO 2003

| CAPITOL<br>CODICE | G E S T I O N E  D E I  R E S I D U I  P A S S I V I |          |                         |              |              |              | G E S T I O N E  D I  C A S S A |              |              |   | TOTALE DEI<br>RESIDUI PASSIV<br>AL TERMINE<br>DELL'ESERCIZIO |      |
|-------------------|--|----------|-------------------------|--------------|--------------|--------------|---------------------------------|--------------|--------------|---|--|------|
|                   | RESIDUI<br>ALL'INIZIO<br>DELL'ESERCIZIO              | PAGATI   | RIMASTI<br>DA<br>PAGARE | TOTALI       |              | VARIAZIONI   |                                 | PREVISIONI   | PAGAMENTI    | DIFFERENZE<br>RISPETTO ALLE<br>PREVISIONI |  |      |
|                   |  |          |                         | 13           | 14           | 15 (16 - 14) | 16 (14 + 15)                    |              |              | IN +                                      |  | IN - |
|                   |  |          |                         | 17 (16 - 13) | 18 (13 - 16) | 19           | 20                              | 21 (20 - 19) | 22 (19 - 20) | 23 (9 + 15)                               |  |      |
| 1.02.008.8401     |  |          |                         |              |              |              |                                 |              |              |   |  |      |
| I.C.S. 8401       | 0.00   | 0.00     | 0.00                    | 0.00         | 0.00         | 432.17       | 0.00                            | 432.17       |              | 432.17                                    | 0.00   |      |
| 1.02.008.8402     |  |          |                         |              |              |              |                                 |              |              |   |  |      |
| I.C.S. 8402       | 2.670.00   | 2.670.00 | 0.00                    | 0.00         | 0.00         | 12.662.57    | 6.926.98                        | 5.735.59     |              | 2.226.33                                  |  |      |
| 1.02.008.8406     |  |          |                         |              |              |              |                                 |              |              |   |  |      |
| I.C.S. 8406       | 691.56   | 691.56   | 0.00                    | 0.00         | 0.00         | 4.841.73     | 3.611.97                        | 1.229.76     |              | 566.42                                    |  |      |
| 1.02.008.8407     |  |          |                         |              |              |              |                                 |              |              |   |  |      |
| I.C.S. 8407       | 1.159.04   | 1.159.04 | 0.00                    | 0.00         | 0.00         | 28.499.82    | 4.795.34                        | 19.704.48    |              | 661.32                                    |  |      |
| 1.02.008.8408     |  |          |                         |              |              |              |                                 |              |              |   |  |      |
| I.C.S. 8408       | 0.00   | 0.00     | 0.00                    | 0.00         | 0.00         | 300.00       | 0.00                            | 300.00       |              | 0.00                                      |  |      |





Data Elaborazione 01-06-2004  
 Pagina 40  
 Parte B

**RENDICONTO FINANZIARIO SPESE - ESERCIZIO 2003**

| CAPITOLO<br>CODICE | G E S T I O N E  D E I  R E S I D U I  P A S S I V I |            |                         |            | G E S T I O N E  D I  C A S S A |            |           |   | TOTALE DEI<br>RESIDUI PASSIVI<br>AL TERMINE<br>DELL'ESERCIZIO |           |
|--------------------|--|------------|-------------------------|------------|---------------------------------|------------|-----------|---|---|-----------|
|                    | RESIDUI<br>ALL'INIZIO<br>DELL'ESERCIZIO              | PAGATI     | RIMASTI<br>DA<br>PAGARE | VARIAZIONI |                                 | PREVISIONI | PAGAMENTI | DIFFERENZE<br>RISPETTO ALLE<br>PREVISIONI |   |           |
|                    |  |            |                         | IN +       | IN -                            |            |           | IN +                                      |   | IN -      |
| 13                 | 14   | 15 (16-14) | 16 (14+15)              | 17 (16-13) | 18 (13-16)                      | 19         | 20        | 21 (20-19)                                | 22 (19-20)  | 23 (9+15) |
| 1.02.008.8409      |  |            |                         |            |                                 |            |           |   |   |           |
| I.C.S. 8409        | 34,68  | 34,68      | 0,00                    | 0,00       | 0,00                            | 1.598,40   | 428,99    |   | 1.169,41  | 0,00      |
| 1.02.008.8410      |  |            |                         |            |                                 |            |           |   |   |           |
| I.C.S. 8410        | 0,00   | 0,00       | 0,00                    | 0,00       | 0,00                            | 742,68     | 0,00      |   | 742,68  | 0,00      |
| 1.02.008.8411      |  |            |                         |            |                                 |            |           |   |   |           |
| I.C.S. 8411        | 0,00   | 0,00       | 0,00                    | 0,00       | 0,00                            | 708,68     | 708,68    | 0,00                                      | 0,00  | 0,00      |
| 1.02.008.8412      |  |            |                         |            |                                 |            |           |   |   |           |
| I.C.S. 8412        | 0,00   | 0,00       | 0,00                    | 0,00       | 0,00                            | 721,21     | 721,21    | 0,00                                      | 0,00  | 0,00      |
| 1.02.008.8413      |  |            |                         |            |                                 |            |           |   |   |           |
| I.C.S. 8413        | 232,48   | 232,48     | 0,00                    | 0,00       | 0,00                            | 9.693,20   | 2.745,50  |   | 6.947,70  | 3.443,43  |

Data Elaborazione 01-06-2004  
 Pagina 41  
 Parte A

**RENDICONTO FINANZIARIO SPESE - ESERCIZIO 2003**

| CODICE        | DESCRIZIONE  | G E S T I O N E     |            |                |            |                             |                   | C O M P E T E N Z A   |      |      |        |
|---------------|--|---------------------|------------|----------------|------------|-----------------------------|-------------------|---|------|------|--------|
|               |  | P R E V I S I O N I |            | D I            |            | S O M M E I M P E G N A T E |                   | D I F F E R E N Z E R I S P E T T O A L L E P R E V I S I O N I |      | IN - |        |
|               |  | INIZIALI            | IN AUMENTO | IN DIMINUZIONE | DEFINITIVE | PAGATE                      | RIMASTE DA PAGARE | TOTALI IMPEGNATI  | IN + |      |        |
| 4             | 5 (7-4)  | 6 (4-7)             | 7 (4+5-6)  | 8              | 9 (10-8)   | 10 (8+9)                    | 11 (10-7)         | 12 (7-10)   |      |      |        |
| 1.02.008.8414 | ONERI PREV.LI A CARICO DATORE<br>CONTRIB.SYNGENTA                          |                     | 0,00       | 0,00           | 400,00     | 391,00                      | 0,00              | 391,00  |      |      | 9,00   |
| 1.02.008.8415 | CONTRIB.PREV.LI A CARICO<br>DATORE CONTRIB.FLAV.DORATA<br>REGIONE PIEMONTE |                     |            |                |            |                             |                   |   |      |      |        |
| 1.02.008.8418 | ONERI PREV.LI A CARICO DATORE<br>CONTRIB.SIPCAM 2002/IBARI                 | 877,00              | 0,00       | 0,00           | 877,00     | 877,00                      | 0,00              | 877,00  |      |      | 0,00   |
| 1.02.008.8425 | CONTRIB.PREV.LI A CARICO<br>DATORE CONTRIB.BAYER                           | 35,00               | 0,00       | 35,00          | 0,00       | 0,00                        | 0,00              | 0,00  |      |      | 0,00   |
| 1.02.008.8427 | ONERI PREV.LI A CARICO DATORE<br>CONTRIB.COM.MONTE AMIATA                  | 320,00              | 0,00       | 0,00           | 320,00     | 42,50                       | 0,00              | 42,50   |      |      | 277,50 |
|               |  | 976,00              | 0,00       | 110,47         | 865,53     | 795,40                      | 0,00              | 795,40  |      |      | 70,13  |

Data Elaborazione 01-06-2004  
 Pagina 41  
 Parte B

**RENDICONTO FINANZIARIO SPESE - ESERCIZIO 2003**

| CAPITOL<br>CODICE | G E S T I O N E  D E I  R E S I D U I  P A S S I V I |              |                         |              |              | G E S T I O N E  D I  C A S S A |            |              |   | TOTALE DEI<br>RESIDUI PASSIVI<br>AL TERMINE<br>DELL'ESERCIZIO |      |
|-------------------|--|--------------|-------------------------|--------------|--------------|---------------------------------|------------|--------------|---|---|------|
|                   | RESIDUI<br>ALL'INIZIO<br>DELL'ESERCIZIO              | PAGATI       | RIMASTI<br>DA<br>PAGARE | VARIAZIONI   |              | TOTALI                          | PREVISIONI | PAGAMENTI    | DIFFERENZE<br>RISPETTO ALLE<br>PREVISIONI |   |      |
|                   |  |              |                         | IN +         | IN -         |                                 |            |              | IN +                                      |   | IN - |
| 13                | 14   | 15 (16 - 14) | 17 (16 - 13)            | 18 (13 - 16) | 16 (14 + 15) | 19                              | 20         | 21 (20 - 19) | 22 (19 - 20)                              | 23 (9 + 15)   |      |
| 1.02.008.8414     |  |              |                         |              |              |                                 |            |              |   |   |      |
| I.C.S. 8414       | 0.00   | 0.00         | 0.00                    | 0.00         | 0.00         | 400.00                          | 391.00     | 0.00         | 9.00                                      | 0.00  |      |
| 1.02.008.8415     |  |              |                         |              |              |                                 |            |              |   |   |      |
| I.C.S. 8415       | 0.00   | 0.00         | 0.00                    | 0.00         | 0.00         | 877.00                          | 877.00     | 0.00         | 0.00                                      | 0.00  |      |
| 1.02.008.8418     |  |              |                         |              |              |                                 |            |              |   |   |      |
| I.C.S. 8418       | 0.00   | 0.00         | 0.00                    | 0.00         | 0.00         | 0.00                            | 0.00       | 0.00         | 0.00                                      | 0.00  |      |
| 1.02.008.8425     |  |              |                         |              |              |                                 |            |              |   |   |      |
| I.C.S. 8425       | 0.00   | 0.00         | 0.00                    | 0.00         | 0.00         | 320.00                          | 42.50      | 0.00         | 277.50                                    | 0.00  |      |
| 1.02.008.8427     |  |              |                         |              |              |                                 |            |              |   |   |      |
| I.C.S. 8427       | 0.00   | 0.00         | 0.00                    | 0.00         | 0.00         | 865.53                          | 795.40     | 0.00         | 70.13                                     | 0.00  |      |

Data Elaborazione 01-06-2004  
Pagina 42  
Parte A

### RENDICONTO FINANZIARIO SPESE - ESERCIZIO 2003

| CODICE        | DESCRIZIONE  | G E S T I O N E |                     |                |            |                             |           | C O M P E T E N Z A |      |         |         |           |          |
|---------------|--|-----------------|---------------------|----------------|------------|-----------------------------|-----------|---------------------|------|---------|---------|-----------|----------|
|               |  | INIZIALI        | P R E V I S I O N I |                | DEFINITIVE | S O M M E I M P E G N A T E |           | D I F F E R E N Z E |      |         |         |           |          |
|               |  |                 | IN AUMENTO          | IN DIMINUZIONE |            | PAGATE                      | RIMASTE   | IN +                | IN - |         |         |           |          |
|               |  |                 |                     |                |            |                             |           |                     |      | 5 (7-4) | 6 (4-7) | 7 (4+5-6) | 8        |
| 1.02.008.8428 | CONTRIB.PREV.LIA CARICO DATORE C.C.I.A.LECCE NEGROAMARO 2002                     | 405,00          | 1.815,00            | 0,00           | 2.220,00   | 889,05                      | 41,00     | 930,05              |      |         |         |           | 1.289,95 |
| 1.02.008.8429 | ONERI PREVIDENZIALI ED ASSISTENZIALI A CARICO DATORE LAVORO - COOP. S. PANCRAZIO | 41,00           | 0,00                | 0,00           | 41,00      | 41,00                       | 0,00      | 41,00               |      |         |         | 0,00      |          |
| 1.02.008.8430 | ONERI PREVIDENZIALI ED ASSISTENZIALI A CARICO DATORE DI LAVORO - PROGETTO PROVIT |                 |                     |                |            |                             |           |                     |      |         |         |           |          |
| 1.02.008.8434 | CONTRIBUTI PREV.ASS.LI A CARICO DATORE PROVINCIA DI ALESSANDRIA                  | 42.915,58       | 5.330,00            | 13.960,58      | 34.285,00  | 15.686,95                   | 12.445,62 | 28.132,57           |      |         |         |           | 6.152,43 |
| 1.02.008.8435 | CONTRIBUTI PREV.LIA CARICO CONTRIB.MIPAF "VERIFICA VIGNETO ITALIA"               | 0,00            | 2.000,00            | 0,00           | 2.000,00   | 1.600,18                    | 399,82    | 2.000,00            |      |         |         | 0,00      |          |
|               |  | 0,00            | 560,00              | 0,00           | 560,00     | 0,00                        | 0,00      | 0,00                |      |         |         | 0,00      | 560,00   |

Data Elaborazione 01-06-2004  
 Pagina 42  
 Parte B

**RENDICONTO FINANZIARIO SPESE - ESERCIZIO 2003**

| CAPITOL<br>CODICE | G E S T I O N E  D E I  R E S I D U I  P A S S I V I |              |                         |              |              | G E S T I O N E  D I  C A S S A |            |              | TOTALE DEI<br>RESIDUI PASSIVI<br>AL TERMINE<br>DELL'ESERCIZIO<br>23 (9 + 15) |   |      |
|-------------------|--|--------------|-------------------------|--------------|--------------|---------------------------------|------------|--------------|--|---|------|
|                   | RESIDUI<br>ALL'INIZIO<br>DELL'ESERCIZIO              | PAGATI       | RIMASTI<br>DA<br>PAGARE | VARIAZIONI   |              | TOTALI                          | PREVISIONI | PAGAMENTI    |  | DIFFERENZE<br>RISPETTO ALLE<br>PREVISIONI |      |
|                   |  |              |                         | IN +         | IN -         |                                 |            |              |  | IN +                                      | IN - |
| 13                | 14   | 15 (16 - 14) | 16 (14 + 15)            | 17 (16 - 13) | 18 (13 - 16) | 19                              | 20         | 21 (20 - 19) | 22 (19 - 20)   | 23 (9 + 15)                               |      |
| 1.02.008.8428     |  |              |                         |              |              |                                 |            |              |  |   |      |
| I.C.S. 8428       | 0.00   | 0.00         | 0.00                    | 0.00         | 0.00         | 2.220.00                        | 889.05     |              | 1.330.95   | 41.00                                     |      |
| 1.02.008.8429     |  |              |                         |              |              |                                 |            |              |  |   |      |
| I.C.S. 8429       | 0.00   | 0.00         | 0.00                    | 0.00         | 0.00         | 41.00                           | 41.00      | 0.00         | 0.00   | 0.00                                      |      |
| 1.02.008.8430     |  |              |                         |              |              |                                 |            |              |  |   |      |
| I.C.S. 8430       | 0.00   | 0.00         | 0.00                    | 0.00         | 0.00         | 34.285.00                       | 15.686.95  |              | 18.598.05  | 12.445.62                                 |      |
| 1.02.008.8434     |  |              |                         |              |              |                                 |            |              |  |   |      |
| I.C.S. 8434       | 0.00   | 0.00         | 0.00                    | 0.00         | 0.00         | 2.000.00                        | 1.600.18   |              | 399.82   | 399.82                                    |      |
| 1.02.008.8435     |  |              |                         |              |              |                                 |            |              |  |   |      |
| I.C.S. 8435       | 0.00   | 0.00         | 0.00                    | 0.00         | 0.00         | 560.00                          | 0.00       | 0.00         | 560.00   | 0.00                                      |      |

Data Elaborazione 01-06-2004  
 Pagina 43  
 Parte A

**RENDICONTO FINANZIARIO SPESE - ESERCIZIO 2003**

| CODICE        | DESCRIZIONE  | G E S T I O N E |                     |                |            |                             |           | D I                      |   |      | C O M P E T E N Z A |  |  |           |
|---------------|--|-----------------|---------------------|----------------|------------|-----------------------------|-----------|--------------------------|---|------|---------------------|--|--|-----------|
|               |  | INIZIALI        | P R E V I S I O N I |                | DEFINITIVE | S O M M E I M P E G N A T E |           | RISPETTO ALLE PREVISIONI | R I S P E T T O A L L E P R E V I S I O N I |      |                     |  |  |           |
|               |  |                 | IN AUMENTO          | IN DIMINUZIONE |            | PAGATE                      | DA PAGARE |                          | TOTALI                                      | IN + | IN -                |  |  |           |
| 4             | 5 (7-4)  | 6 (4-7)         | 7 (4+5-6)           | 8              | 9 (10-8)   | 10 (8+9)                    | 11 (10-7) | 12 (7-10)                |   |      |                     |  |  |           |
| 1.02.008.8436 | ONERI A CARICO ISTITUTO CONTRIB.ISE ASTI                           |                 |                     |                |            |                             |           |                          |   |      |                     |  |  |           |
|               |  | 0,00            | 400,00              | 400,00         | 0,00       | 0,00                        | 0,00      | 0,00                     | 0,00  |      |                     |  |  |           |
| 1.02.008.8440 | ONERI PREVIDILI A CARICO CONTRIB.ISE/AT-PRAL LAZIO                 |                 |                     |                |            |                             |           |                          |   |      |                     |  |  |           |
|               |  | 0,00            | 5.140,00            | 0,00           | 5.140,00   | 139,66                      | 0,00      | 0,00                     | 139,66                                      |      |                     |  |  | 5.000,34  |
| 1.02.008.8441 | CONTRIB.AGRICOLI A CARICO CONV.VENETO AGRICOLTURA-TORCHIATO-RABOSO |                 |                     |                |            |                             |           |                          |   |      |                     |  |  |           |
|               |  | 0,00            | 4.708,05            | 0,00           | 4.708,05   | 95,54                       | 42,84     | 138,38                   |   |      |                     |  |  | 4.569,67  |
| 1.02.008.8442 | CONTRIBUTI AGRA CARICO VENETO AGRICOLTURA/ZONAZIONE PROSECCO       |                 |                     |                |            |                             |           |                          |   |      |                     |  |  |           |
|               |  | 0,00            | 6.000,00            | 0,00           | 6.000,00   | 0,00                        | 203,24    | 203,24                   |   |      |                     |  |  | 5.796,76  |
| 1.02.008.8443 | CONTRIB.AGRICOLI A CARICO REGIONE VENETO/MTBIOVE                   |                 |                     |                |            |                             |           |                          |   |      |                     |  |  |           |
|               |  | 0,00            | 12.639,82           | 0,00           | 12.639,82  | 0,00                        | 0,00      | 0,00                     |   |      |                     |  |  | 12.639,82 |

Data Elaborazione 01-06-2004  
Pagina 43  
Parte B

### RENDICONTO FINANZIARIO SPESE - ESERCIZIO 2003

| CAPITOLO<br>CODICE | GESTIONE DEI RESIDUI PASSIVI                  |              |   |                        |                      | GESTIONE DI CASSA |                 |   |                      | TOTALE DEI<br>RESIDUI PASSIVI<br>AL TERMINE<br>DELL'ESERCIZIO<br>23 (9 + 15) |                      |
|--------------------|---|--------------|---|------------------------|----------------------|-------------------|-----------------|---|----------------------|--|----------------------|
|                    | RESIDUI<br>ALL'INIZIO<br>DELL'ESERCIZIO<br>13 | PAGATI<br>14 | RIMASTI<br>DA<br>PAGARE<br>15 (16 - 14) | VARIAZIONI             |                      | PREVISIONI<br>19  | PAGAMENTI<br>20 | DIFFERENZE<br>RISPETTO ALLE<br>PREVISIONI |                      |  |                      |
|                    |   |              |   | TOTALI<br>16 (14 + 15) | IN +<br>17 (16 - 13) |                   |                 | IN -<br>18 (13 - 16)                      | IN +<br>21 (20 - 19) |  | IN -<br>22 (19 - 20) |
| 1.02.008.8436      | 0.00  | 0.00         | 0.00                                    | 0.00                   | 0.00                 | 0.00              | 0.00            | 0.00                                      | 0.00                 | 0.00   | 0.00                 |
| I.C.S. 8436        | 0.00  | 0.00         | 0.00                                    | 0.00                   | 0.00                 | 0.00              | 0.00            | 0.00                                      | 0.00                 | 0.00   | 0.00                 |
| 1.02.008.8440      | 0.00  | 0.00         | 0.00                                    | 0.00                   | 0.00                 | 5.140.00          | 139.56          | 5.000.44                                  | 0.00                 | 0.00   | 0.00                 |
| I.C.S. 8440        | 0.00  | 0.00         | 0.00                                    | 0.00                   | 0.00                 | 5.140.00          | 139.56          | 5.000.44                                  | 0.00                 | 0.00   | 0.00                 |
| 1.02.008.8441      | 0.00  | 0.00         | 0.00                                    | 0.00                   | 0.00                 | 4.708.05          | 95.54           | 4.612.51                                  | 0.00                 | 0.00   | 42.84                |
| I.C.S. 8441        | 0.00  | 0.00         | 0.00                                    | 0.00                   | 0.00                 | 4.708.05          | 95.54           | 4.612.51                                  | 0.00                 | 0.00   | 42.84                |
| 1.02.008.8442      | 0.00  | 0.00         | 0.00                                    | 0.00                   | 0.00                 | 6.000.00          | 0.00            | 6.000.00                                  | 0.00                 | 0.00   | 203.24               |
| I.C.S. 8442        | 0.00  | 0.00         | 0.00                                    | 0.00                   | 0.00                 | 6.000.00          | 0.00            | 6.000.00                                  | 0.00                 | 0.00   | 203.24               |
| 1.02.008.8443      | 0.00  | 0.00         | 0.00                                    | 0.00                   | 0.00                 | 12.639.82         | 0.00            | 12.639.82                                 | 0.00                 | 0.00   | 0.00                 |
| I.C.S. 8443        | 0.00  | 0.00         | 0.00                                    | 0.00                   | 0.00                 | 12.639.82         | 0.00            | 12.639.82                                 | 0.00                 | 0.00   | 0.00                 |

Data Elaborazione 01-06-2004  
Pagina 44  
Parte A

### RENDICONTO FINANZIARIO SPESE - ESERCIZIO 2003

| CODICE        | DESCRIZIONE  | G E S T I O N E |                     |                |            |                             |             | D I         |                     |           |      | C O M P E T E N Z A |      |      |
|---------------|--|-----------------|---------------------|----------------|------------|-----------------------------|-------------|-------------|---------------------|-----------|------|---------------------|------|------|
|               |  | INIZIALI        | P R E V I S I O N I |                | DEFINITIVE | S O M M E I M P E G N A T E |             | TOTALI      | D I F F E R E N Z E |           | IN + | IN -                | IN - |      |
|               |  |                 | IN AUMENTO          | IN DIMINUZIONE |            | DA PAGARE                   | PAGATE      |             | RIMASTE             | IMPEGNATI |      |                     |      | IN + |
| 4             | 5 (7 - 4)  | 6 (4 - 7)       | 7 (4 + 5 - 6)       | 8              | 9 (10 - 8) | 10 (8 + 9)                  | 11 (10 - 7) | 12 (7 - 10) |                     |           |      |                     |      |      |
| 1.02.008.8444 | CONTRIBUTI AGRICOLI A CARICO<br>UNIV.STUDI FI-AZ.MONTEPALDI  | 0,00            | 3.538,00            | 2.000,00       | 1.538,00   | 0,00                        | 0,00        | 0,00        | 0,00                | 0,00      | 0,00 | 1.538,00            |      |      |
| 1.02.008.8448 | CONTRIB.AGRICOLI A CARICO<br>CONVENZIONE COMUNE DI<br>S.PERGOLA  | 0,00            | 1.370,00            | 0,00           | 1.370,00   | 0,00                        | 0,00        | 0,00        | 0,00                | 0,00      | 0,00 | 1.370,00            |      |      |
|               | <b>Totale V.E. 8</b>   | 363.734,82      | 124.705,82          | 47.689,80      | 440.750,84 | 244.040,78                  | 94.930,23   | 338.971,01  |                     |           |      | 101.779,83          |      |      |
| 1.02.010      | VOCE ECONOMICA 10 - CORSI PER<br>IL PERS. E PARTECIPAZ. DELLE<br>SPESE PER CORSI INDETTI DA<br>ENTI,ISTITUZ.,ED<br>AMMINISTR.VARIE |                 |                     |                |            |                             |             |             |                     |           |      |                     |      |      |
| 1.02.010.0000 | VOCE ECONOMICA 10 - CORSI PER<br>IL PERS. E PARTECIPAZ. DELLE<br>SPESE PER CORSI INDETTI DA<br>ENTI,ISTITUZ.,ED<br>AMMINISTR.VARIE | 0,00            | 2.150,00            | 0,00           | 2.150,00   | 2.141,29                    | 0,00        | 2.141,29    |                     |           |      | 8,71                |      |      |
| 1.02.010.0224 | CORSI AL PERSONALE C/ARSIAL  | 129,00          | 0,11                | 0,00           | 129,11     | 0,00                        | 0,00        | 0,00        |                     |           |      | 129,11              |      |      |



Data Elaborazione 01-06-2004  
 Pagina 44  
 Parte B

### RENDICONTO FINANZIARIO SPESE - ESERCIZIO 2003

| CAPITOLO<br>CODICE | GESTIONE DEI RESIDUI PASSIVI                  |              |   |                      |                      |                        | GESTIONE DI CASSA |                 |   |                      | TOTALE DEI<br>RESIDUI PASSIVI<br>AL TERMINE<br>DELL'ESERCIZIO<br>23 (9 + 15) |  |      |
|--------------------|---|--------------|---|----------------------|----------------------|------------------------|-------------------|-----------------|---|----------------------|--|--|------|
|                    | RESIDUI<br>ALL'INIZIO<br>DELL'ESERCIZIO<br>13 | PAGATI<br>14 | RIMASTI<br>DA<br>PAGARE<br>15 (16 - 14) | VARIAZIONI           |                      | TOTALI<br>16 (14 + 15) | PREVISIONI<br>19  | PAGAMENTI<br>20 | DIFFERENZE<br>RISPETTO ALLE<br>PREVISIONI |                      |  |  |      |
|                    |   |              |   | IN +<br>17 (16 - 13) | IN -<br>18 (13 - 16) |                        |                   |                 | IN +<br>21 (20 - 19)                      | IN -<br>22 (19 - 20) |  |  |      |
| 1.02.008.8444      |   |              |   |                      |                      |                        |                   |                 |   |                      |  |  |      |
| I.C.S. 8444        | 0.00  | 0.00         | 0.00                                    | 0.00                 | 0.00                 | 0.00                   | 1.538.00          | 0.00            | 0.00                                      | 1.538.00             |  |  | 0.00 |
| 1.02.008.8448      |   |              |   |                      |                      |                        |                   |                 |   |                      |  |  |      |
| I.C.S. 8448        | 0.00  | 0.00         | 0.00                                    | 0.00                 | 0.00                 | 0.00                   | 1.370.00          | 0.00            | 0.00                                      | 1.370.00             |  |  | 0.00 |
| I.V.E. 8           | 51.330.11                                     | 51.330.11    | 0.00                                    | 0.00                 | 51.330.11            | 0.00                   | 508.674.59        | 295.370.89      | 213.303.70                                | 94.930.23            |  |  |      |
| 1.02.010           |   |              |   |                      |                      |                        |                   |                 |   |                      |  |  |      |
| 1.02.010.0000      |   |              |   |                      |                      |                        |                   |                 |   |                      |  |  |      |
| I.C.S. 0           | 1.680.00                                      | 1.680.00     | 0.00                                    | 0.00                 | 1.680.00             | 0.00                   | 3.830.00          | 3.821.29        | 8.71                                      | 0.00                 |  |  | 0.00 |
| 1.02.010.0224      |   |              |   |                      |                      |                        |                   |                 |   |                      |  |  |      |
| I.C.S. 224         | 0.00  | 0.00         | 0.00                                    | 0.00                 | 0.00                 | 0.00                   | 129.11            | 0.00            | 129.11                                    | 0.00                 |  |  | 0.00 |

Data Elaborazione 01-06-2004  
 Pagina 45  
 Parte A

**RENDICONTO FINANZIARIO SPESE - ESERCIZIO 2003**

| CODICE        | DESCRIZIONE  | G E S T I O N E |                     |                |               |              |            | D I          |   |             |      | C O M P E T E N Z A |      |            |
|---------------|--|-----------------|---------------------|----------------|---------------|--------------|------------|--------------|---|-------------|------|---------------------|------|------------|
|               |  | INIZIALI        | P R E V I S I O N I |                | DEFINITIVE    | PAGATE       | RIMASTE    | TOTALI       | R I S P E T T O A L L E P R E V I S I O N I |             | IN + | IN -                | IN - |            |
|               |  |                 | IN AUMENTO          | IN DIMINUZIONE |               |              |            |              | 7 (4 + 5 - 6)                               | 8           |      |                     |      | 9 (10 - 8) |
|               |  | 4               | 5 (7 - 4)           | 6 (4 - 7)      | 7 (4 + 5 - 6) | 8            | 9 (10 - 8) | 10 (8 + 9)   | 11 (10 - 7)                                 | 12 (7 - 10) |      |                     |      |            |
|               | <b>Totale V.E. 10</b>  | 129,00          | 2.150,11            | 0,00           | 2.279,11      | 2.141,29     | 0,00       | 2.141,29     |   |             |      | 137,82              |      |            |
|               | <b>Totale Categoria 2</b>  | 1.379.198,31    | 740.391,27          | 206.008,10     | 1.913.581,48  | 1.199.462,40 | 194.004,76 | 1.393.467,16 | 6.372,48                                    | 526.486,80  |      |                     |      |            |
| 1.04          | CATEGORIA 4 - SPESE PER L'ACQUISTO DI BENI DI CONSUMO E DI SERVIZI |                 |                     |                |               |              |            |              |   |             |      |                     |      |            |
| 1.04.001      | VOCE ECONOMICA 1 - FITTI PASSIVI E ONERI LOCATIVI                  |                 |                     |                |               |              |            |              |   |             |      |                     |      |            |
| 1.04.001.0000 | VOCE ECONOMICA 1 - FITTI PASSIVI E ONERI LOCATIVI                  |                 |                     |                |               |              |            |              |   |             |      |                     |      |            |
|               |  | 8.900,00        | 119,96              | 0,00           | 9.019,96      | 9.019,96     | 0,00       | 9.019,96     | 0,00  | 0,00        |      |                     |      |            |
|               | <b>Totale V.E. 1</b>   | 8.900,00        | 119,96              | 0,00           | 9.019,96      | 9.019,96     | 0,00       | 9.019,96     | 0,00  | 0,00        |      |                     |      |            |
| 1.04.002      | VOCE ECONOMICA 2 - SPESE PER ACQUA,GAS,ENERGIA ELETTRICA           |                 |                     |                |               |              |            |              |   |             |      |                     |      |            |
| 1.04.002.0000 | VOCE ECONOMICA 2 - SPESE PER ACQUA,GAS,ENERGIA ELETTRICA           |                 |                     |                |               |              |            |              |   |             |      |                     |      |            |
|               |  | 23.800,00       | 8.200,00            | 0,00           | 32.000,00     | 30.951,31    | 956,22     | 31.907,53    | 92,47                                       |             |      |                     |      |            |

Data Elaborazione 01-06-2004  
 Pagina 45  
 Parte B

**RENDICONTO FINANZIARIO SPESE - ESERCIZIO 2003**

| CAPITOLO<br>CODICE   | G E S T I O N E  D E I  R E S I D U I  P A S S I V I |              |                         |              | G E S T I O N E  D I  C A S S A |              |              |              | TOTALE DEI<br>RESIDUI PASSIVI<br>AL TERMINE<br>DELL'ESERCIZIO<br>23 (9 + 15) |   |      |
|----------------------|--|--------------|-------------------------|--------------|---------------------------------|--------------|--------------|--------------|--|---|------|
|                      | RESIDUI<br>ALL'INIZIO<br>DELL'ESERCIZIO              | PAGATI       | RIMASTI<br>DA<br>PAGARE | TOTALI       | VARIAZIONI                      |              | PREVISIONI   | PAGAMENTI    |  | DIFFERENZE<br>RISPETTO ALLE<br>PREVISIONI |      |
|                      |  |              |                         |              | IN +                            | IN -         |              |              |  | IN +                                      | IN - |
| 13                   | 14   | 15 (16 - 14) | 16 (14 + 15)            | 17 (16 - 13) | 18 (13 - 16)                    | 19           | 20           | 21 (20 - 19) | 22 (19 - 20)   |   |      |
| I.V.E. 10            | 1.680.00   | 1.680.00     | 0.00                    | 1.680.00     | 0.00                            | 3.959.11     | 3.821.29     |              | 137.82   | 0.00                                      |      |
| I.Categoria 2        | 1.63.570.31  | 1.60.222.25  | 574.82                  | 1.60.797.07  | 0.00                            | 2.152.304.99 | 1.359.684.65 | 5.822.02     | 798.442.36   | 194.579.58                                |      |
| <b>1.04</b>          |  |              |                         |              |                                 |              |              |              |  |   |      |
| <b>1.04.001</b>      |  |              |                         |              |                                 |              |              |              |  |   |      |
| <b>1.04.001.0000</b> |  |              |                         |              |                                 |              |              |              |  |   |      |
| I.C.S.0              | 0.00   | 0.00         | 0.00                    | 0.00         | 0.00                            | 9.019.96     | 9.019.96     | 0.00         | 0.00   | 0.00                                      |      |
| I.V.E. 1             | 0.00   | 0.00         | 0.00                    | 0.00         | 0.00                            | 9.019.96     | 9.019.96     | 0.00         | 0.00   | 0.00                                      |      |
| <b>1.04.002</b>      |  |              |                         |              |                                 |              |              |              |  |   |      |
| <b>1.04.002.0000</b> |  |              |                         |              |                                 |              |              |              |  |   |      |
| I.C.S.0              | 4.833.12   | 4.833.12     | 0.00                    | 4.833.12     | 0.00                            | 19.666.24    | 15.784.43    |              | 3.881.81   | 956.22                                    |      |

Data Elaborazione 01-06-2004  
Pagina 46  
Parte A

### RENDICONTO FINANZIARIO SPESE - ESERCIZIO 2003

| CODICE        | DESCRIZIONE   | G E S T I O N E |            |                     |            |           |                   |                             |      |   |  | C O M P E T E N Z A |      |  |
|---------------|---|-----------------|------------|---------------------|------------|-----------|-------------------|-----------------------------|------|---|--|---------------------|------|--|
|               |   | C A P I T O L O |            | P R E V I S I O N I |            | D I       |                   | S O M M E I M P E G N A T E |      | D I F F E R E N Z E R I S P E T T O A L L E P R E V I S I O N I |  | IN -                | IN - |  |
|               |   | INIZIALI        | IN AUMENTO | IN DIMINUZIONE      | DEFINITIVE | PAGATE    | RIMASTE DA PAGARE | TOTALI IMPEGNATI            | IN + | IN -  |  |                     |      |  |
| 4             | 5 (7-4)   | 6 (4-7)         | 7 (4+5-6)  | 8                   | 9 (10-8)   | 10 (8+9)  | 11 (10-7)         | 12 (7-10)                   |      |   |  |                     |      |  |
| 1.04.002.0051 | SPESE PER ACQUA,GAS,ENERGIA ELETTRICA SERV.CONTR. VIVAI | 7.000,00        | 0,00       | 0,00                | 7.000,00   | 3.804,75  | 3.195,25          | 7.000,00                    |      | 0,00  |  |                     |      |  |
| 1.04.002.0052 | SPESE PER ACQUA,GAS,ENERGIA ELETTRICA AZIENDE           | 3.000,00        | 3.000,00   | 0,00                | 6.000,00   | 4.671,64  | 1.257,18          | 5.928,82                    |      |   |  | 71,18               |      |  |
|               | <b>Totale V.E.2</b>                                     | 33.800,00       | 11.200,00  | 0,00                | 45.000,00  | 39.427,70 | 5.408,65          | 44.836,35                   |      |   |  | 163,65              |      |  |
| 1.04.003      | VOCE ECONOMICA 3 - SPESE PER IL RISCALDAMENTO           |                 |            |                     |            |           |                   |                             |      |   |  |                     |      |  |
| 1.04.003.0000 | VOCE ECONOMICA 3 - SPESE PER IL RISCALDAMENTO           | 30.000,00       | 8.000,00   | 0,00                | 38.000,00  | 32.983,89 | 4.917,02          | 37.900,91                   |      |   |  | 99,09               |      |  |
| 1.04.003.0051 | SPESE PER IL RISCALDAMENTO SERV.CONTROLLO VIVAI         | 8.000,00        | 5.000,00   | 0,00                | 13.000,00  | 7.255,91  | 5.744,09          | 13.000,00                   |      | 0,00  |  |                     |      |  |
|               | <b>Totale V.E.3</b>                                     | 38.000,00       | 13.000,00  | 0,00                | 51.000,00  | 40.239,80 | 10.661,11         | 50.900,91                   |      |   |  | 99,09               |      |  |

Data Elaborazione 01-06-2004  
Pagina 46  
Parte B

### RENDICONTO FINANZIARIO SPESE - ESERCIZIO 2003

| CAPITOLO<br>CODICE | G E S T I O N E  D E I  R E S I D U I  P A S S I V I |              |                         |              |              | G E S T I O N E  D I  C A S S A |            |              |   |             | TOTALE DEI<br>RESIDUI PASSIVI<br>AL TERMINE<br>DELL'ESERCIZIO |
|--------------------|--|--------------|-------------------------|--------------|--------------|---------------------------------|------------|--------------|---|-------------|---|
|                    | RESIDUI<br>ALL'INIZIO<br>DELL'ESERCIZIO              | PAGATI       | RIMASTI<br>DA<br>PAGARE | TOTALI       | VARIAZIONI   |                                 | PREVISIONI | PAGAMENTI    | DIFFERENZE<br>RISPETTO ALLE<br>PREVISIONI |             |   |
|                    |  |              |                         |              | IN +         | IN -                            |            |              | IN +                                      | IN -        |   |
| 13                 | 14   | 15 (16 - 14) | 16 (14 + 15)            | 17 (16 - 13) | 18 (13 - 16) | 19                              | 20         | 21 (20 - 19) | 22 (19 - 20)                              | 23 (9 + 15) |   |
| 1.04.002.0051      |  |              |                         |              |              |                                 |            |              |   |             |   |
| I.C.S. 51          | 2.400,99   | 2.400,99     | 0,00                    | 2.400,99     | 0,00         | 9.801,98                        | 6.205,74   | 3.586,24     |   | 3.195,25    |   |
| 1.04.002.0052      |  |              |                         |              |              |                                 |            |              |   |             |   |
| I.C.S. 52          | 236,51   | 236,51       | 0,00                    | 236,51       | 0,00         | 5.473,02                        | 4.908,15   | 564,87       |   | 1.257,18    |   |
| I.V.E. 2           | 7.470,62   | 7.470,62     | 0,00                    | 7.470,62     | 0,00         | 54.941,24                       | 46.898,32  | 8.042,92     |   | 5.408,65    |   |
| 1.04.003           |  |              |                         |              |              |                                 |            |              |   |             |   |
| 1.04.003.0000      |  |              |                         |              |              |                                 |            |              |   |             |   |
| I.C.S. 0           | 583,51   | 583,51       | 0,00                    | 583,51       | 0,00         | 39.167,02                       | 33.567,40  | 5.599,62     |   | 4.917,02    |   |
| 1.04.003.0051      |  |              |                         |              |              |                                 |            |              |   |             |   |
| I.C.S. 51          | 1.242,00   | 1.242,00     | 0,00                    | 1.242,00     | 0,00         | 14.484,00                       | 8.497,91   | 5.986,09     |   | 5.244,09    |   |
| I.V.E. 3           | 1.825,51   | 1.825,51     | 0,00                    | 1.825,51     | 0,00         | 53.651,02                       | 42.065,31  | 11.585,71    |   | 10.663,11   |   |



Data Elaborazione 01-06-2004  
 Pagina 47  
 Parte B

**RENDICONTO FINANZIARIO SPESE - ESERCIZIO 2003**

| CAPITOLO<br>CODICE | G E S T I O N E  D E I  R E S I D U I  P A S S I V I |              |                         |              |              | G E S T I O N E  D I  C A S S A |            |              |   | TOTALE DEI<br>RESIDUI PASSIVI<br>AL TERMINE<br>DELL'ESERCIZIO |      |
|--------------------|--|--------------|-------------------------|--------------|--------------|---------------------------------|------------|--------------|---|---|------|
|                    | RESIDUI<br>ALL'INIZIO<br>DELL'ESERCIZIO              | PAGATI       | RIMASTI<br>DA<br>PAGARE | TOTALI       | VARIAZIONI   |                                 | PREVISIONI | PAGAMENTI    | DIFFERENZE<br>RISPETTO ALLE<br>PREVISIONI |   |      |
|                    |  |              |                         |              | IN +         | IN -                            |            |              | IN +                                      |   | IN - |
| 13                 | 14   | 15 (16 - 14) | 16 (14 + 15)            | 17 (16 - 13) | 18 (13 - 16) | 19                              | 20         | 21 (20 - 19) | 22 (19 - 20)                              | 23 (9 + 15)   |      |
| 1.04.004           |  |              |                         |              |              |                                 |            |              |   |   |      |
| 1.04.004.0000      |  |              |                         |              |              |                                 |            |              |   |   |      |
| I.C.S.0            | 4.280,78   | 4.280,78     | 0,00                    | 4.280,78     | 0,00         | 21.461,56                       | 17.549,06  | 3.912,50     |   | 3.170,10  |      |
| 1.04.004.0051      |  |              |                         |              |              |                                 |            |              |   |   |      |
| I.C.S.51           | 2.375,05   | 2.375,05     | 0,00                    | 2.375,05     | 0,00         | 12.750,10                       | 8.426,60   | 4.323,50     |   | 2.244,50  |      |
| I.V.E.4            | 6.655,83   | 6.655,83     | 0,00                    | 6.655,83     | 0,00         | 34.211,66                       | 25.975,66  | 8.236,00     |   | 5.415,00  |      |
| 1.04.005           |  |              |                         |              |              |                                 |            |              |   |   |      |
| 1.04.005.0000      |  |              |                         |              |              |                                 |            |              |   |   |      |
| I.C.S.0            | 0,00   | 0,00         | 0,00                    | 0,00         | 0,00         | 3.800,00                        | 3.487,25   | 312,75       |   | 0,00  |      |

Data Elaborazione 01-06-2004  
Pagina 48  
Parte A

### RENDICONTO FINANZIARIO SPESE - ESERCIZIO 2003

| CODICE        | DESCRIZIONE  | G E S T I O N E |                     |                |            |          |           | D I       |                     |          | C O M P E T E N Z A |  |  |
|---------------|--|-----------------|---------------------|----------------|------------|----------|-----------|-----------|---------------------|----------|---------------------|--|--|
|               |  | INIZIALI        | P R E V I S I O N I |                | DEFINITIVE | PAGATE   | RIMASTE   | TOTALI    | D I F F E R E N Z E |          |                     |  |  |
|               |  |                 | IN AUMENTO          | IN DIMINUZIONE |            |          |           |           | IN +                | IN -     |                     |  |  |
| 4             | 5 (7-4)  | 6 (4-7)         | 7 (4+5-6)           | 8              | 9 (10-8)   | 10 (8+9) | 11 (10-7) | 12 (7-10) |                     |          |                     |  |  |
| 1.04.005.0051 | PREMI DI ASSICUR. CONTRO<br>RISCHI INCENDI, FURTI ED<br>ALTRI SERV. CONTROLLO VIVAI          | 500,00          | 0,00                | 0,00           | 500,00     | 351,23   | 0,00      | 351,23    |                     | 148,77   |                     |  |  |
| 1.04.005.0052 | PREMI DI ASSICURAZ. CONTRO<br>RISCHI, INCENDI, FURTI ED<br>ALTRI AZIENDE                     | 1.700,00        | 0,00                | 0,00           | 1.700,00   | 1.235,07 | 0,00      | 1.235,07  |                     | 464,93   |                     |  |  |
| 1.04.005.0059 | PREMI DI ASSICURAZIONI<br>VARIE-MURST ASPETTI GENOMICI                                       | 0,00            | 50,00               | 0,00           | 50,00      | 50,00    | 0,00      | 50,00     | 0,00                |          |                     |  |  |
|               | <b>Totale V.E. 5</b>   | 6.000,00        | 50,00               | 0,00           | 6.050,00   | 5.123,55 | 0,00      | 5.123,55  | 0,00                | 926,45   |                     |  |  |
| 1.04.006      | VOCE ECONOMICA 6 - SPESE<br>POSTALI, TELEGRAFICHE, TELEFONIC<br>HE, SPEDIZIONI SVINCOLI ECC. |                 |                     |                |            |          |           |           |                     |          |                     |  |  |
| 1.04.006.0000 | VOCE ECONOMICA 6 - SPESE<br>POSTALI, TELEGRAFICHE, TELEFONIC<br>HE, SPEDIZIONI SVINCOLI ECC. | 12.000,00       | 73,40               | 1.194,00       | 10.879,40  | 4.975,48 | 205,57    | 5.181,05  |                     | 5.698,35 |                     |  |  |



Data Elaborazione 01-06-2004  
 Pagina 48  
 Parte B

**RENDICONTO FINANZIARIO SPESE - ESERCIZIO 2003**

| CAPITOLO<br>CODICE | GESTIONE DEI RESIDUI PASSIVI            |              |                         |              |              |           | GESTIONE DI CASSA |              |   |             | TOTALE DEI<br>RESIDUI PASSIVI<br>AL TERMINE<br>DELL'ESERCIZIO |
|--------------------|---|--------------|-------------------------|--------------|--------------|-----------|-------------------|--------------|---|-------------|---|
|                    | RESIDUI<br>ALL'INIZIO<br>DELL'ESERCIZIO | PAGATI       | RIMASTI<br>DA<br>PAGARE | VARIAZIONI   |              | TOTALI    | PREVISIONI        | PAGAMENTI    | DIFFERENZE<br>RISPETTO ALLE<br>PREVISIONI |             |   |
|                    |   |              |                         | IN +         | IN -         |           |                   |              | IN +                                      | IN -        |   |
| 13                 | 14                                      | 15 (16 - 14) | 16 (14 + 15)            | 17 (16 - 13) | 18 (13 - 16) | 19        | 20                | 21 (20 - 19) | 22 (19 - 20)                              | 23 (9 + 15) |   |
| 1.04.005.0051      |   |              |                         |              |              |           |                   |              |   |             |   |
| I.C.S. 51          | 0.00                                    | 0.00         | 0.00                    | 0.00         | 0.00         | 500.00    | 351.23            |              | 148.77                                    | 0.00        |   |
| 1.04.005.0052      |   |              |                         |              |              |           |                   |              |   |             |   |
| I.C.S. 52          | 0.00                                    | 0.00         | 0.00                    | 0.00         | 0.00         | 1.200.00  | 1.235.07          |              | 64.93                                     | 0.00        |   |
| 1.04.005.0059      |   |              |                         |              |              |           |                   |              |   |             |   |
| I.C.S. 58          | 0.00                                    | 0.00         | 0.00                    | 0.00         | 0.00         | 50.00     | 50.00             | 0.00         | 0.00                                      | 0.00        |   |
| I.V.E. 5           | 0.00                                    | 0.00         | 0.00                    | 0.00         | 0.00         | 6.050.00  | 5.123.55          |              | 926.45                                    | 0.00        |   |
| 1.04.006           |   |              |                         |              |              |           |                   |              |   |             |   |
| 1.04.006.0000      |   |              |                         |              |              |           |                   |              |   |             |   |
| I.C.S. 0           | 833.84                                  | 833.84       | 0.00                    | 0.00         | 0.00         | 12.347.08 | 5.809.32          |              | 6.537.76                                  | 205.52      |   |

Data Elaborazione 01-06-2004  
Pagina 49  
Parte A

### RENDICONTO FINANZIARIO SPESE - ESERCIZIO 2003

| CODICE        | DESCRIZIONE  | G E S T I O N E |                     |                |            |                             |                   | C O M P E T E N Z A   |      |      |         |         |           |
|---------------|--|-----------------|---------------------|----------------|------------|-----------------------------|-------------------|---|------|------|---------|---------|-----------|
|               |  | INIZIALI        | P R E V I S I O N I |                | DEFINITIVE | S O M M E I M P E G N A T E |                   | D I F F E R E N Z E R I S P E T T O A L L E P R E V I S I O N I |      |      |         |         |           |
|               |  |                 | IN AUMENTO          | IN DIMINUZIONE |            | PAGATE                      | RIMASTE DA PAGARE | TOTALI IMPEGNATI  | IN + | IN - |         |         |           |
|               |  |                 |                     |                |            |                             |                   |   |      |      | 5 (7-4) | 6 (4-7) | 7 (4+5-6) |
| 1.04.006.0033 | SPESE POSTALI,TELEFONICHE-ERSAT/CAGLIARI                               | 600,00          | 608,95              | 0,00           | 1.208,95   | 59,16                       | 0,00              | 59,16   |      |      |         |         | 1.149,79  |
| 1.04.006.0036 | SPESE POSTALI E TELEFONICHE VIVAI COOP.RAUSCEDO                        | 3.000,00        | 1.778,97            | 3.000,00       | 1.778,97   | 0,00                        | 0,00              | 0,00  |      |      |         |         | 1.778,97  |
| 1.04.006.0038 | SPESE POSTALI,TELEFONICHE CONTRIB.RISORSE GENETI CHE                   | 3.500,00        | 373,43              | 0,00           | 3.873,43   | 3.873,43                    | 0,00              | 3.873,43  |      |      |         | 0,00    |           |
| 1.04.006.0047 | SPESE POSTALI,TELEF.-EUROPHITO S.R.L.                                  | 0,00            | 169,76              | 0,00           | 169,76     | 169,76                      | 0,00              | 169,76  |      |      |         | 0,00    |           |
| 1.04.006.0051 | SPESE POSTALI,TELEGR.,TELEF.,SPEDIZ.,SVINCOLI ECC.SERV.CONTROLLO VIVAI | 13.000,00       | 3.000,00            | 0,00           | 16.000,00  | 12.862,24                   | 3.069,27          | 15.931,51   |      |      |         |         | 68,49     |

Data Elaborazione 01-06-2004  
 Pagina 49  
 Parte B

**RENDICONTO FINANZIARIO SPESE - ESERCIZIO 2003**

| CAPITOLO<br>CODICE | G E S T I O N E  D E I  R E S I D U I  P A S S I V I |              |   |                        |                      |                      |                  |                 | G E S T I O N E  D I  C A S S A           |                      |          |  | TOTALE DEI<br>RESIDUI PASSIVI<br>AL TERMINE<br>DELL'ESERCIZIO<br>23 (9 + 15) |          |
|--------------------|--|--------------|---|------------------------|----------------------|----------------------|------------------|-----------------|---|----------------------|----------|--|--|----------|
|                    | RESIDUI<br>ALL'INIZIO<br>DELL'ESERCIZIO<br>13        | PAGATI<br>14 | RIMASTI<br>DA<br>PAGARE<br>15 (16 - 14) | TOTALI<br>16 (14 + 15) | VARIAZIONI           |                      | PREVISIONI<br>19 | PAGAMENTI<br>20 | DIFFERENZE<br>RISPETTO ALLE<br>PREVISIONI |                      |          |  |  |          |
|                    |  |              |   |                        | IN +<br>17 (16 - 13) | IN -<br>18 (13 - 16) |                  |                 | IN +<br>21 (20 - 19)                      | IN -<br>22 (19 - 20) |          |  |  |          |
| 1.04.006.0033      |  |              |   |                        |                      |                      |                  |                 |   |                      |          |  |  |          |
| I.C.S. 33          | 0,00   | 0,00         | 0,00                                    | 0,00                   | 0,00                 | 0,00                 | 1.208,95         | 59,16           |   |                      | 1.149,79 |  |  | 0,00     |
| 1.04.006.0036      |  |              |   |                        |                      |                      |                  |                 |   |                      |          |  |  |          |
| I.C.S. 36          | 0,00   | 0,00         | 0,00                                    | 0,00                   | 0,00                 | 0,00                 | 1.778,57         | 0,00            |   |                      | 1.778,57 |  |  | 0,00     |
| 1.04.006.0038      |  |              |   |                        |                      |                      |                  |                 |   |                      |          |  |  |          |
| I.C.S. 38          | 0,00   | 0,00         | 0,00                                    | 0,00                   | 0,00                 | 0,00                 | 3.873,43         | 3.873,43        |   |                      | 0,00     |  |  | 0,00     |
| 1.04.006.0047      |  |              |   |                        |                      |                      |                  |                 |   |                      |          |  |  |          |
| I.C.S. 47          | 88,52  | 88,52        | 0,00                                    | 88,52                  | 0,00                 | 0,00                 | 346,80           | 258,28          |   |                      | 88,52    |  |  | 0,00     |
| 1.04.006.0051      |  |              |   |                        |                      |                      |                  |                 |   |                      |          |  |  |          |
| I.C.S. 51          | 2.190,74   | 2.190,74     | 0,00                                    | 2.190,74               | 0,00                 | 0,00                 | 19.881,88        | 15.052,98       |   |                      | 4.828,90 |  |  | 3.069,27 |

Data Elaborazione 01-06-2004  
 Pagina 50  
 Parte A

**RENDICONTO FINANZIARIO SPESE - ESERCIZIO 2003**

| CODICE        | DESCRIZIONE   | G E S T I O N E     |            |                     |           | D I                 |                  |                             |  | C O M P E T E N Z A                         |           |      |
|---------------|---|---------------------|------------|---------------------|-----------|---------------------|------------------|-----------------------------|--|---|-----------|------|
|               |   | P R E V I S I O N I |            | V A R I A Z I O N I |           | D E F I N I T I V E |                  | S O M M E I M P E G N A T E |  | R I S P E T T O A L L E P R E V I S I O N I |           | IN - |
|               |   | INIZIALI            | IN AUMENTO | IN DIMINUZIONE      | PAGATE    | RIMASTE DA PAGARE   | TOTALI IMPEGNATI | IN +                        |  |   |           |      |
| 4             | 5 (7-4)   | 6 (4-7)             | 7 (4+5-6)  | 8                   | 9 (10-8)  | 10 (8+9)            | 11 (10-7)        | 12 (7-10)                   |  |   |           |      |
| 1.04.006.0052 | SPESE POSTALI,TELEGRAF.,TELEF.,SPEDIZIONI,SVINCOLI ECC. AZIENDE                     | 1.500,00            | 111,82     | 0,00                | 1.611,82  | 730,21              | 162,00           | 892,21                      |  |   | 719,61    |      |
| 1.04.006.0054 | SPESE POSTALI,TELEGRAF.,TELEFON.,SPEDIZIONI,SVINCOLI CONS.FRUTTICOLTURA DI CAGLIARI | 0,00                | 557,42     | 0,00                | 557,42    | 23,88               | 0,00             | 23,88                       |  |   | 533,54    |      |
| 1.04.006.0056 | SPESE POSTALI,TELEGRAF.,TELEFON.,SPEDIZIONI, SVINCOLI ECC. REG.LAZIO                | 700,00              | 74,68      | 0,00                | 774,68    | 774,68              | 0,00             | 774,68                      |  | 0,00  |           |      |
| 1.04.006.0059 | SPESE POSTALI,TELEFONICHE MURST-SPETTI GENOMICI                                     | 15.000,00           | 4.150,34   | 50,00               | 19.100,34 | 5.756,27            | 2.370,50         | 8.126,77                    |  |   | 10.973,57 |      |
| 1.04.006.0060 | SPESE POSTALI, TELEFONICHE CONS.COLLI EUGANEI                                       | 0,00                | 104,06     | 0,00                | 104,06    | 0,00                | 0,00             | 0,00                        |  |   | 104,06    |      |

Data Elaborazione 01-06-2004  
Pagina 50  
Parte B

### RENDICONTO FINANZIARIO SPESE - ESERCIZIO 2003

| CAPITOLO<br>CODICE | GESTIONE DEI RESIDUI PASSIVI            |              |                         |              |              | GESTIONE DI CASSA |            |              |   | TOTALE DEI<br>RESIDUI PASSIVI<br>AL TERMINE<br>DELL'ESERCIZIO |      |
|--------------------|---|--------------|-------------------------|--------------|--------------|-------------------|------------|--------------|---|---|------|
|                    | RESIDUI<br>ALL'INIZIO<br>DELL'ESERCIZIO | PAGATI       | RIMASTI<br>DA<br>PAGARE | VARIAZIONI   |              | TOTALI            | PREVISIONI | PAGAMENTI    | DIFFERENZE<br>RISPETTO ALLE<br>PREVISIONI |   |      |
|                    |   |              |                         | IN +         | IN -         |                   |            |              | IN +                                      |   | IN - |
| 13                 | 14                                      | 15 (16 - 14) | 16 (14 + 15)            | 17 (16 - 13) | 18 (13 - 16) | 19                | 20         | 21 (20 - 19) | 22 (19 - 20)                              | 23 (9 + 15)   |      |
| 1.04.006.0052      |   |              |                         |              |              |                   |            |              |   |   |      |
| I.C.S. 52          | 0.00                                    | 0.00         | 0.00                    | 0.00         | 0.00         | 1.611.82          | 730.21     |              | 881.61                                    | 162.00  |      |
| 1.04.006.0054      |   |              |                         |              |              |                   |            |              |   |   |      |
| I.C.S. 54          | 0.00                                    | 0.00         | 0.00                    | 0.00         | 0.00         | 557.42            | 23.88      |              | 533.54                                    | 0.00  |      |
| 1.04.006.0056      |   |              |                         |              |              |                   |            |              |   |   |      |
| I.C.S. 56          | 0.00                                    | 0.00         | 0.00                    | 0.00         | 0.00         | 774.68            | 774.68     | 0.00         |   | 0.00  |      |
| 1.04.006.0059      |   |              |                         |              |              |                   |            |              |   |   |      |
| I.C.S. 59          | 0.00                                    | 0.00         | 0.00                    | 0.00         | 0.00         | 19.100.34         | 5.756.27   |              | 13.344.07                                 | 2.370.50  |      |
| 1.04.006.0060      |   |              |                         |              |              |                   |            |              |   |   |      |
| I.C.S. 60          | 0.00                                    | 0.00         | 0.00                    | 0.00         | 0.00         | 104.06            | 0.00       |              | 104.06                                    | 0.00  |      |

Data Elaborazione 01-06-2004  
 Pagina 51  
 Parte A

### RENDICONTO FINANZIARIO SPESE - ESERCIZIO 2003

| CODICE        | DESCRIZIONE  | G E S T I O N E |                     |                |            | D I      |                      |                     |   | C O M P E T E N Z A |        |  |
|---------------|--|-----------------|---------------------|----------------|------------|----------|----------------------|---------------------|---|---------------------|--------|--|
|               |  | INIZIALI        | P R E V I S I O N I |                | DEFINITIVE | PAGATE   | RIMASTE<br>DA PAGARE | TOTALI<br>IMPEGNATI | D I F F E R E N Z E<br>R I S P E T T O A L L E<br>P R E V I S I O N I |                     |        |  |
|               |  |                 | IN AUMENTO          | IN DIMINUZIONE |            |          |                      |                     | IN +  | IN -                |        |  |
| 4             | 5 (7-4)  | 6 (4-7)         | 7 (4+5-6)           | 8              | 9 (10-8)   | 10 (8+9) | 11 (10-7)            | 12 (7-10)           |   |                     |        |  |
| 1.04.006.0061 | SPESE<br>POSTALI, TELEFONICHE-CONV.PROV.<br>DI SIENA                                   | 600,00          | 85,68               | 0,00           | 685,68     | 0,00     | 685,68               | 0,00                |   |                     |        |  |
| 1.04.006.0067 | SPESE<br>POSTALI, TELEGRAFICHE, TELEFONIC<br>HE-SPEZIONI SVINCOLI ECC.<br>P.A.T.I. SPA | 350,00          | 826,19              | 0,00           | 1.176,19   | 0,00     | 1.176,19             | 0,00                |   |                     |        |  |
| 1.04.006.0072 | SPESE<br>POST., TELEGR. TELEF. SPEDIZ., S<br>VINCOLI ECC. CCIA-VICENZA                 | 8.957,20        | 187,61              | 9.144,81       | 0,00       | 0,00     | 0,00                 | 0,00                |   |                     |        |  |
| 1.04.006.0074 | SPESE<br>POSTALI, TELEFONICHE.SPEDIZ.E.S<br>.A.V                                       | 2.000,00        | 678,91              | 0,00           | 2.678,91   | 0,00     | 2.705,59             | 0,00                | 26,68   |                     |        |  |
| 1.04.006.0075 | SPESE POSTALI, TELEGRAFICHE,<br>TELEFONICHE; SPEDIZIONI,<br>SVINCOLI - ETSAF           | 2.000,00        | 400,00              | 105,47         | 2.294,53   | 0,00     | 1.915,19             | 0,00                |   |                     | 379,34 |  |







Data Elaborazione 01-06-2004  
 Pagina 52  
 Parte B

**RENDICONTO FINANZIARIO SPESE - ESERCIZIO 2003**

| CAPITOLO<br>CODICE | GESTIONE DEI RESIDUI PASSIVI            |        |                         |              | GESTIONE DI CASSA |              |           | TOTALE DEI<br>RESIDUI PASSIVI<br>AL TERMINE<br>DELL'ESERCIZIO |   |              |             |
|--------------------|---|--------|-------------------------|--------------|-------------------|--------------|-----------|---|---|--------------|-------------|
|                    | RESIDUI<br>ALL'INIZIO<br>DELL'ESERCIZIO | PAGATI | RIMASTI<br>DA<br>PAGARE | VARIAZIONI   |                   | PREVISIONI   | PAGAMENTI |   | DIFFERENZE<br>RISPETTO ALLE<br>PREVISIONI |              |             |
|                    |   |        |                         | TOTALI       | IN +              |              |           |   | IN -                                      | IN +         | IN -        |
|                    | 13                                      | 14     | 15 (16 - 14)            | 16 (14 + 15) | 17 (16 - 13)      | 18 (13 - 16) | 19        | 20  | 21 (20 - 19)                              | 22 (19 - 20) | 23 (9 + 15) |
| 1.04.006.0076      |   |        |                         |              |                   |              |           |   |   |              |             |
| I.C.S. 76          | 0.00                                    | 0.00   | 0.00                    | 0.00         | 0.00              | 0.00         | 1.00.00   | 1.00.00   | 0.00                                      | 0.00         | 0.00        |
| 1.04.006.0077      |   |        |                         |              |                   |              |           |   |   |              |             |
| I.C.S. 77          | 0.00                                    | 0.00   | 0.00                    | 0.00         | 0.00              | 0.00         | 1.674.22  | 1.674.22  | 0.00                                      | 0.00         | 0.00        |
| 1.04.006.0078      |   |        |                         |              |                   |              |           |   |   |              |             |
| I.C.S. 78          | 0.00                                    | 0.00   | 0.00                    | 0.00         | 0.00              | 0.00         | 639.62    | 639.62  | 0.00                                      | 0.00         | 0.00        |
| 1.04.006.0080      |   |        |                         |              |                   |              |           |   |   |              |             |
| I.C.S. 80          | 0.00                                    | 0.00   | 0.00                    | 0.00         | 0.00              | 0.00         | 1.050.00  | 0.00  | 0.00                                      | 1.050.00     | 0.00        |
| 1.04.006.0082      |   |        |                         |              |                   |              |           |   |   |              |             |
| I.C.S. 82          | 0.00                                    | 0.00   | 0.00                    | 0.00         | 0.00              | 0.00         | 44.70     | 44.70   | 0.00                                      | 0.00         | 0.00        |

Data Elaborazione 01-06-2004  
 Pagina 53  
 Parte A

### RENDICONTO FINANZIARIO SPESE - ESERCIZIO 2003

| CODICE        | DESCRIZIONE  | G E S T I O N E     |                   |                     |                           |                             |             |                               |   |       |          | C O M P E T E N Z A |       |          |
|---------------|--|---------------------|-------------------|---------------------|---------------------------|-----------------------------|-------------|-------------------------------|---|-------|----------|---------------------|-------|----------|
|               |  | P R E V I S I O N I |                   | D E F I N I T I V E |                           | S O M M E I M P E G N A T E |             |                               | D I F F E R E N Z E R I S P E T T O A L L E P R E V I S I O N I |       | IN -     | IN -                |       |          |
|               |  | I N I Z I A L I     | I N A U M E N T O |                     | I N D I M I N U Z I O N E |                             | P A G A T E | R I M A S T E D A P A G A R E | T O T A L I I M P E G N A T I                                   | I N + |          |                     | I N - |          |
|               |  |                     | 4                 | 5 (7-4)             | 6 (4-7)                   | 7 (4+5-6)                   |             |                               |   |       | 8        | 9 (10-8)            |       | 10 (8+9) |
| 1.04.006.0083 | SPESE POSTALI, TELEGRAFICHE, TELEFONICHE, SPEDIZIONI, SVINCOLI - RIVISTA VITICOLTURA E ENOLOGIA      | 300,00              | 0,00              | 10,00               | 290,00                    | 58,62                       | 117,16      | 175,78                        |   |       | 114,22   |                     |       |          |
| 1.04.006.0084 | OPERE POSTALI, TELEGRAFICHE, TELEFONICHE, SPEDIZIONI, SVINCOLI, ECC. - CONS.AGR.PROV.LE ASCOLI PICEN |                     |                   |                     |                           |                             |             |                               |   |       |          |                     |       |          |
| 1.04.006.0087 | SPESE POSTALI, TELEFONICHE "SPUMANTE CLASSICO VENETO"  | 500,00              | 57,62             | 0,00                | 557,62                    | 0,00                        | 0,00        | 0,00                          |   |       | 557,62   |                     |       |          |
| 1.04.006.0089 | SPESE POSTALI, TELEFONICHE ETC.-COSTITUTORI  | 5.000,00            | 849,00            | 4.149,46            | 1.699,54                  | 0,00                        | 0,00        | 0,00                          |   |       | 1.699,54 |                     |       |          |
|               |  | 2.000,00            | 3.158,52          | 3.658,52            | 1.500,00                  | 1.500,00                    | 0,00        | 1.500,00                      |   |       | 0,00     |                     |       |          |
| 1.04.006.0167 | SPESE POSTALI, TELEFONICHE P.F."CONTAMINANTI MICOTTICI"  |                     |                   |                     |                           |                             |             |                               |   |       |          |                     |       |          |
|               |  | 10.000,00           | 3.300,00          | 1.800,00            | 11.500,00                 | 9.059,29                    | 2.138,49    | 11.197,78                     |   |       | 302,22   |                     |       |          |

Data Elaborazione 01-06-2004  
Pagina 53  
Parte B

### RENDICONTO FINANZIARIO SPESE - ESERCIZIO 2003

| CAPITOLO<br>CODICE | GESTIONE DEI RESIDUI PASSIVI            |              |                         |              |              | GESTIONE DI CASSA |            |              |   |             | TOTALE DEI<br>RESIDUI PASSIVI<br>AL TERMINE<br>DELL'ESERCIZIO |
|--------------------|---|--------------|-------------------------|--------------|--------------|-------------------|------------|--------------|---|-------------|---|
|                    | RESIDUI<br>ALL'INIZIO<br>DELL'ESERCIZIO | PAGATI       | RIMASTI<br>DA<br>PAGARE | VARIAZIONI   |              | TOTALI            | PREVISIONI | PAGAMENTI    | DIFFERENZE<br>RISPETTO ALLE<br>PREVISIONI |             |   |
|                    |   |              |                         | IN +         | IN -         |                   |            |              | IN +                                      | IN -        |   |
| 13                 | 14                                      | 15 (16 - 14) | 16 (14 + 15)            | 17 (16 - 13) | 18 (13 - 16) | 19                | 20         | 21 (20 - 19) | 22 (19 - 20)                              | 23 (9 + 15) |   |
| 1.04.006.0083      |   |              |                         |              |              |                   |            |              |   |             |   |
| I.C.S.83           | 29,48                                   | 29,48        | 0,00                    | 29,48        | 0,00         | 29,48             | 88,10      | 210,86       | 210,86                                    | 117,16      |   |
| 1.04.006.0084      |   |              |                         |              |              |                   |            |              |   |             |   |
| I.C.S.84           | 229,98                                  | 229,98       | 0,00                    | 229,98       | 0,00         | 1.017,58          | 229,98     | 787,60       | 787,60                                    | 0,00        |   |
| 1.04.006.0087      |   |              |                         |              |              |                   |            |              |   |             |   |
| I.C.S.87           | 0,00                                    | 0,00         | 0,00                    | 0,00         | 0,00         | 1.699,54          | 0,00       | 1.699,54     | 1.699,54                                  | 0,00        |   |
| 1.04.006.0089      |   |              |                         |              |              |                   |            |              |   |             |   |
| I.C.S.89           | 0,00                                    | 0,00         | 0,00                    | 0,00         | 0,00         | 1.500,00          | 1.500,00   | 0,00         | 0,00                                      | 0,00        |   |
| 1.04.006.0167      |   |              |                         |              |              |                   |            |              |   |             |   |
| I.C.S.167          | 0,00                                    | 0,00         | 0,00                    | 0,00         | 0,00         | 11.500,00         | 9.059,29   | 2.440,71     | 2.440,71                                  | 2.138,49    |   |

Data Elaborazione 01-06-2004  
 Pagina 54  
 Parte A

**RENDICONTO FINANZIARIO SPESE - ESERCIZIO 2003**

| CODICE        | DESCRIZIONE   | G E S T I O N E   |         |                           |          |                     |          |             |           |               |  | C O M P E T E N Z A |  |                     |  |          |  |
|---------------|---|-------------------|---------|---------------------------|----------|---------------------|----------|-------------|-----------|---------------|--|---------------------|--|---------------------|--|----------|--|
|               |   | I N I Z I A L I   |         | P R E V I S I O N I       |          | D E F I N I T I V E |          | P A G A T E |           | R I M A S T E |  | T O T A L I         |  | D I F F E R E N Z E |  |          |  |
|               |   | I N A U M E N T O |         | I N D I M I N U Z I O N E |          | 7 (4+5-6)           |          | 8           |           | 9 (10-8)      |  | 10 (8+9)            |  | I N +               |  |          |  |
|               |   | 5 (7-4)           | 6 (4-7) | 7 (4+5-6)                 | 8        | 9 (10-8)            | 10 (8+9) | 11 (10-7)   | 12 (7-10) |               |  |                     |  |                     |  |          |  |
| 1.04.006.0224 | SPESE POSTALI,TELEF.ETC.ARSIAL/LAZIO                    | 3.000,00          | 316,43  | 0,00                      | 3.316,43 | 20,66               | 0,00     | 20,66       | 0,00      | 20,66         |  |                     |  |                     |  | 3.295,77 |  |
| 1.04.006.0231 | SPESE POSTALI E TELEFONICHE C.C.I.A.E PROVINCIA TARANTO |                   |         |                           |          |                     |          |             |           |               |  |                     |  |                     |  |          |  |
| 1.04.006.0236 | SPESE POSTALI,TELEFONICHE-CONTRIB.A.R. USIA-UMBRIA      | 2.000,00          | 363,33  | 2.053,38                  | 309,95   | 0,00                | 0,00     | 0,00        | 0,00      | 0,00          |  |                     |  |                     |  | 309,95   |  |
| 1.04.006.0249 | SPESE POSTALI,TELEFONICHE -CONTRIB.AGROFENOLOGIA        | 600,00            | 359,87  | 0,00                      | 959,87   | 0,00                | 0,00     | 0,00        | 0,00      | 0,00          |  |                     |  |                     |  | 959,87   |  |
| 1.04.006.8401 | SPESE POSTALI,TELEFONICHE CONTRIB.DOC BARDOLINO         | 460,00            | 0,00    | 0,00                      | 460,00   | 460,00              | 0,00     | 0,00        | 0,00      | 460,00        |  |                     |  |                     |  | 0,00     |  |
|               |   | 774,68            | 0,00    | 0,00                      | 774,68   | 0,00                | 0,00     | 0,00        | 0,00      | 0,00          |  |                     |  |                     |  | 774,68   |  |

Data Elaborazione 01-06-2004  
 Pagina 54  
 Parte B

**RENDICONTO FINANZIARIO SPESE - ESERCIZIO 2003**

| CAPITOL<br>CODICE | GESTIONE DEI RESIDUI PASSIVI            |              |                         |              | GESTIONE DI CASSA |            |   | TOTALE DEI<br>RESIDUI PASSIVI<br>AL TERMINE<br>DELL'ESERCIZIO |              |             |
|-------------------|---|--------------|-------------------------|--------------|-------------------|------------|---|---|--------------|-------------|
|                   | RESIDUI<br>ALL'INIZIO<br>DELL'ESERCIZIO | PAGATI       | RIMASTI<br>DA<br>PAGARE | VARIAZIONI   |                   | PREVISIONI | DIFFERENZE<br>RISPETTO ALLE<br>PREVISIONI |   |              |             |
|                   |   |              |                         | TOTALI       | IN +              |            | IN -                                      |   | IN +         | IN -        |
| 13                | 14                                      | 15 (16 - 14) | 16 (14 + 15)            | 17 (16 - 13) | 18 (13 - 16)      | 19         | 20  | 21 (20 - 19)  | 22 (19 - 20) | 23 (9 + 15) |
| 1.04.006.0224     |   |              |                         |              |                   |            |   |   |              |             |
| I.C.S. 224        | 0.00                                    | 0.00         | 0.00                    | 0.00         | 0.00              | 3.316.43   | 20.66                                     |   | 3.295.77     | 0.00        |
| 1.04.006.0231     |   |              |                         |              |                   |            |   |   |              |             |
| I.C.S. 231        | 0.00                                    | 0.00         | 0.00                    | 0.00         | 0.00              | 309.95     | 0.00                                      |   | 309.95       | 0.00        |
| 1.04.006.0236     |   |              |                         |              |                   |            |   |   |              |             |
| I.C.S. 236        | 0.00                                    | 0.00         | 0.00                    | 0.00         | 0.00              | 959.82     | 0.00                                      |   | 959.82       | 0.00        |
| 1.04.006.0249     |   |              |                         |              |                   |            |   |   |              |             |
| I.C.S. 249        | 0.00                                    | 0.00         | 0.00                    | 0.00         | 0.00              | 460.00     | 460.00                                    |   | 0.00         | 0.00        |
| 1.04.006.8401     |   |              |                         |              |                   |            |   |   |              |             |
| I.C.S. 8401       | 0.00                                    | 0.00         | 0.00                    | 0.00         | 0.00              | 774.68     | 0.00                                      |   | 774.68       | 0.00        |

Data Elaborazione 01-06-2004  
Pagina 55  
Parte A

### RENDICONTO FINANZIARIO SPESE - ESERCIZIO 2003

| CODICE        | DESCRIZIONE   | G E S T I O N E |          |                     |           |                     |          | D I                 |           |             |          | C O M P E T E N Z A         |   |   |        |
|---------------|---|-----------------|----------|---------------------|-----------|---------------------|----------|---------------------|-----------|-------------|----------|-----------------------------|---|---|--------|
|               |   | I N I Z I A L I |          | V A R I A Z I O N I |           | P R E V I S I O N I |          | D E F I N I T I V E |           | P A G A T E |          | S O M M E I M P E G N A T E |   | R I S P E T T O A L L E P R E V I S I O N I |        |
|               |   | 4               | 5 (7-4)  | 6 (4-7)             | 7 (4+5-6) | 8                   | 9 (10-8) | 10 (8+9)            | 11 (10-7) | 12 (7-10)   | IN +     | IN -                        | D I F F E R E N Z E R I S P E T T O A L L E P R E V I S I O N I |   |        |
| 1.04.006.8402 | SPESE POSTALE, TELEFONICHE REGIONE VENETO/SELEZIONE CLONALE               | 5.000,00        | 2.746,95 | 0,00                | 7.746,95  | 3.210,50            | 0,00     | 3.210,50            | 0,00      | 3.210,50    | 4.536,45 |                             |   |   |        |
| 1.04.006.8403 | SPESE POSTALI, TELEGRAFICHE, TELEFONICHE - CONV. VENEGAZZU'               | 0,00            | 17,82    | 0,00                | 17,82     | 9,64                | 0,00     | 9,64                | 0,00      | 9,64        | 8,18     |                             |   |   |        |
| 1.04.006.8404 | SPESE POSTALI, TELEGRAFICHE, TELEFONICHE - PROG. AGRIMPOR                 | 0,00            | 349,37   | 0,00                | 349,37    | 0,00                | 0,00     | 0,00                | 0,00      | 0,00        | 349,37   |                             |   |   |        |
| 1.04.006.8405 | SPESE POSTALI, TELEGRAFICHE, TELEFONICHE - PROG. INTRACHEM                | 0,00            | 200,00   | 0,00                | 200,00    | 0,00                | 0,00     | 0,00                | 0,00      | 0,00        | 200,00   |                             |   |   | 200,00 |
| 1.04.006.8406 | SPESE POSTALI, TELEGRAFICHE, TELEFONICHE - CONV. R. PUGLIA "BIODIVERSITA" | 4.000,00        | 5,05     | 0,00                | 4.005,05  | 2.760,82            | 1.244,23 | 4.005,05            | 1.244,23  | 4.005,05    | 0,00     |                             |   |   |        |

Data Elaborazione 01-06-2004  
 Pagina 55  
 Parte B

### RENDICONTO FINANZIARIO SPESE - ESERCIZIO 2003

| CAPITOLO<br>CODICE | GESTIONE DEI RESIDUI PASSIVI            |              |                         |              | GESTIONE DI CASSA |      |           |   | TOTALE DEI<br>RESIDUI PASSIVI<br>AL TERMINE<br>DELL'ESERCIZIO |             |
|--------------------|---|--------------|-------------------------|--------------|-------------------|------|-----------|---|---|-------------|
|                    | RESIDUI<br>ALL'INIZIO<br>DELL'ESERCIZIO | PAGATI       | RIMASTI<br>DA<br>PAGARE | TOTALI       | VARIAZIONI        |      | PAGAMENTI | DIFFERENZE<br>RISPETTO ALLE<br>PREVISIONI |   |             |
|                    |   |              |                         |              | IN +              | IN - |           | IN +                                      |   | IN -        |
| 13                 | 14                                      | 15 (16 - 14) | 16 (14 + 15)            | 17 (16 - 13) | 18 (13 - 16)      | 19   | 20        | 21 (20 - 19)                              | 22 (19 - 20)  | 23 (9 + 15) |
| 1.04.006.8402      |   |              |                         |              |                   |      |           |   |   |             |
| I.C.S. 8402        | 0.00                                    | 0.00         | 0.00                    | 0.00         | 0.00              | 0.00 | 3.210.50  |   | 4.535.45  | 0.00        |
| 1.04.006.8403      |   |              |                         |              |                   |      |           |   |   |             |
| I.C.S. 8403        | 21.59                                   | 21.59        | 0.00                    | 21.59        | 0.00              | 0.00 | 31.23     |   | 29.77   | 0.00        |
| 1.04.006.8404      |   |              |                         |              |                   |      |           |   |   |             |
| I.C.S. 8404        | 0.00                                    | 0.00         | 0.00                    | 0.00         | 0.00              | 0.00 | 0.00      |   | 349.37  | 0.00        |
| 1.04.006.8405      |   |              |                         |              |                   |      |           |   |   |             |
| I.C.S. 8405        | 0.00                                    | 0.00         | 0.00                    | 0.00         | 0.00              | 0.00 | 0.00      |   | 200.00  | 0.00        |
| 1.04.006.8406      |   |              |                         |              |                   |      |           |   |   |             |
| I.C.S. 8406        | 0.00                                    | 0.00         | 0.00                    | 0.00         | 0.00              | 0.00 | 2.760.82  |   | 1.244.23  | 1.244.23    |





Data Elaborazione 01-06-2004  
 Pagina 56  
 Parte B

### RENDICONTO FINANZIARIO SPESE - ESERCIZIO 2003

| CAPITOLO<br>CODICE | GESTIONE DEI RESIDUI PASSIVI                  |              |   |                      |                      |                        |                  | GESTIONE DI CASSA |   |                     |                      | TOTALE DEI<br>RESIDUI PASSIVI<br>AL TERMINE<br>DELL'ESERCIZIO<br>23 (9 + 15) |  |        |
|--------------------|---|--------------|---|----------------------|----------------------|------------------------|------------------|-------------------|---|---------------------|----------------------|--|--|--------|
|                    | RESIDUI<br>ALL'INIZIO<br>DELL'ESERCIZIO<br>13 | PAGATI<br>14 | RIMASTI<br>DA<br>PAGARE<br>15 (16 - 14) | VARIAZIONI           |                      | TOTALI<br>16 (14 + 15) | PREVISIONI<br>19 | PAGAMENTI<br>20   | DIFFERENZE<br>RISPETTO ALLE<br>PREVISIONI |                     | IN -<br>22 (19 - 20) |  |  |        |
|                    |   |              |   | IN +<br>17 (16 - 13) | IN -<br>18 (13 - 16) |                        |                  |                   | IN +<br>21 (20 - 19)                      | IN -<br>23 (9 + 15) |                      |  |  |        |
| 1.04.006.8409      |   |              |   |                      |                      |                        |                  |                   |   |                     |                      |  |  |        |
| I.C.S. 8409        | 0.00  | 0.00         | 0.00                                    | 0.00                 | 0.00                 | 0.00                   | 1.032.50         | 420.00            |   | 612.50              |                      |  |  | 0.00   |
| 1.04.006.8410      |   |              |   |                      |                      |                        |                  |                   |   |                     |                      |  |  |        |
| I.C.S. 8410        | 0.00  | 0.00         | 0.00                                    | 0.00                 | 0.00                 | 0.00                   | 516.46           | 242.00            |   | 274.46              |                      |  |  | 274.46 |
| 1.04.006.8414      |   |              |   |                      |                      |                        |                  |                   |   |                     |                      |  |  |        |
| I.C.S. 8414        | 0.00  | 0.00         | 0.00                                    | 0.00                 | 0.00                 | 0.00                   | 1.300.00         | 0.00              |   | 1.300.00            |                      |  |  | 0.00   |
| 1.04.006.8416      |   |              |   |                      |                      |                        |                  |                   |   |                     |                      |  |  |        |
| I.C.S. 8416        | 0.00  | 0.00         | 0.00                                    | 0.00                 | 0.00                 | 0.00                   | 362.00           | 362.00            |   | 0.00                |                      |  |  | 0.00   |
| 1.04.006.8417      |   |              |   |                      |                      |                        |                  |                   |   |                     |                      |  |  |        |
| I.C.S. 8417        | 0.00  | 0.00         | 0.00                                    | 0.00                 | 0.00                 | 0.00                   | 370.00           | 328.16            |   | 41.84               |                      |  |  | 0.00   |

Data Elaborazione 01-06-2004  
 Pagina 57  
 Parte A

### RENDICONTO FINANZIARIO SPESE - ESERCIZIO 2003

| CODICE        | DESCRIZIONE   | G E S T I O N E     |            |                |            |                             |                   | C O M P E T E N Z A   |      |      |        |
|---------------|---|---------------------|------------|----------------|------------|-----------------------------|-------------------|---|------|------|--------|
|               |   | P R E V I S I O N I |            | D I            |            | S O M M E I M P E G N A T E |                   | D I F F E R E N Z E R I S P E T T O A L L E P R E V I S I O N I |      | IN - | IN -   |
|               |   | INIZIALI            | IN AUMENTO | IN DIMINUZIONE | DEFINITIVE | PAGATE                      | RIMASTE DA PAGARE | TOTALI IMPEGNATI  | IN + |      |        |
| 4             | 5 (7-4)   | 6 (4-7)             | 7 (4+5-6)  | 8              | 9 (10-8)   | 10 (8+9)                    | 11 (10-7)         | 12 (7-10)   |      |      |        |
| 1.04.006.8418 | SPESE POSTALI,TELEFONICHE<br>CONTRIB.SIPCAM 2002/BARI | 150,00              | 0,00       | 0,00           | 150,00     | 150,00                      | 0,00              | 150,00  | 0,00 |      |        |
| 1.04.006.8419 | SPESE POSTALI,TELEFONICHE<br>CONV.GRAPPA VENETA       | 210,00              | 0,00       | 0,00           | 210,00     | 0,00                        | 0,00              | 0,00  |      |      | 210,00 |
| 1.04.006.8421 | SPESE POSTALI,TELEFONICHE<br>CONTRIB.MAKHTESHIN       | 600,00              | 0,00       | 0,00           | 600,00     | 0,00                        | 0,00              | 0,00  |      |      | 600,00 |
| 1.04.006.8422 | SPESE POSTALI,TELEFONICHE<br>ITALPOLLINA              | 340,00              | 0,00       | 0,00           | 340,00     | 0,00                        | 0,00              | 0,00  |      |      | 340,00 |
| 1.04.006.8423 | SPESE POSTALI,TELEFONICHE<br>CONTRIB.AVENTIS          | 130,00              | 0,00       | 0,00           | 130,00     | 0,00                        | 97,61             | 97,61   |      |      | 32,39  |
| 1.04.006.8424 | SPESE POSTALI,TELEFONICHE<br>CONTRIB.BASF             | 300,00              | 0,00       | 0,00           | 300,00     | 0,00                        | 0,00              | 0,00  |      |      | 300,00 |

Data Elaborazione 01-06-2004  
 Pagina 57  
 Parte B

**RENDICONTO FINANZIARIO SPESE - ESERCIZIO 2003**

| CAPITOL<br>CODICE | G E S T I O N E D E I R E S I D U I P A S S I V I |              |                         |              | G E S T I O N E D I C A S S A |        |            |              | TOTALE DEI<br>RESIDUI PASSIV<br>AL TERMINE<br>DELL'ESERCIZIO |   |      |
|-------------------|---|--------------|-------------------------|--------------|-------------------------------|--------|------------|--------------|--|---|------|
|                   | RESIDUI<br>ALL'INIZIO<br>DELL'ESERCIZIO           | PAGATI       | RIMASTI<br>DA<br>PAGARE | TOTALI       | VARIAZIONI                    |        | PREVISIONI | PAGAMENTI    |  | DIFFERENZE<br>RISPETTO ALLE<br>PREVISIONI |      |
|                   |   |              |                         |              | IN +                          | IN -   |            |              |  | IN +                                      | IN - |
| 13                | 14  | 15 (16 - 14) | 16 (14 + 15)            | 17 (16 - 13) | 18 (13 - 16)                  | 19     | 20         | 21 (20 - 19) | 22 (19 - 20)   | 23 (9 + 15)                               |      |
| 1.04.006.8418     |   |              |                         |              |                               |        |            |              |  |   |      |
| I.C.S. 8418       | 0.00  | 0.00         | 0.00                    | 0.00         | 0.00                          | 150.00 | 150.00     | 0.00         | 0.00   | 0.00                                      |      |
| 1.04.006.8419     |   |              |                         |              |                               |        |            |              |  |   |      |
| I.C.S. 8419       | 0.00  | 0.00         | 0.00                    | 0.00         | 0.00                          | 210.00 | 0.00       | 0.00         | 210.00   | 0.00                                      |      |
| 1.04.006.8421     |   |              |                         |              |                               |        |            |              |  |   |      |
| I.C.S. 8421       | 0.00  | 0.00         | 0.00                    | 0.00         | 0.00                          | 600.00 | 0.00       | 0.00         | 600.00   | 0.00                                      |      |
| 1.04.006.8422     |   |              |                         |              |                               |        |            |              |  |   |      |
| I.C.S. 8422       | 0.00  | 0.00         | 0.00                    | 0.00         | 0.00                          | 340.00 | 0.00       | 0.00         | 340.00   | 0.00                                      |      |
| 1.04.006.8423     |   |              |                         |              |                               |        |            |              |  |   |      |
| I.C.S. 8423       | 0.00  | 0.00         | 0.00                    | 0.00         | 0.00                          | 130.00 | 0.00       | 0.00         | 130.00   | 97.61                                     |      |
| 1.04.006.8424     |   |              |                         |              |                               |        |            |              |  |   |      |
| I.C.S. 8424       | 0.00  | 0.00         | 0.00                    | 0.00         | 0.00                          | 300.00 | 0.00       | 0.00         | 300.00   | 0.00                                      |      |

Data Elaborazione 01-06-2004  
 Pagina 58  
 Parte A

**RENDICONTO FINANZIARIO SPESE - ESERCIZIO 2003**

| CODICE        | DESCRIZIONE  | G E S T I O N E |                     |                |            |          |                             | D I       |          |   |      | C O M P E T E N Z A |  |  |
|---------------|--|-----------------|---------------------|----------------|------------|----------|-----------------------------|-----------|----------|---|------|---------------------|--|--|
|               |  | INIZIALI        | P R E V I S I O N I |                | DEFINITIVE | PAGATE   | S O M M E I M P E G N A T E |           | TOTALI   | D I F F E R E N Z E R I S P E T T O A L L E P R E V I S I O N I |      |                     |  |  |
|               |  |                 | IN AUMENTO          | IN DIMINUZIONE |            |          | DA PAGARE                   | RIMASTE   |          | IMPEGNATI   | IN + | IN -                |  |  |
| 4             | 5 (7-4)  | 6 (4-7)         | 7 (4+5-6)           | 8              | 9 (10-8)   | 10 (8+9) | 11 (10-7)                   | 12 (7-10) |          |   |      |                     |  |  |
| 1.04.006.8425 | SPESE POSTALI, TELEFONICHE<br>CONTRIB. BAYER                 | 400,00          | 0,00                | 0,00           | 400,00     | 0,00     | 0,00                        | 0,00      | 400,00   |   |      |                     |  |  |
| 1.04.006.8426 | SPESE POSTALI, TELEFONICHE<br>CONTRIB. ISAGRO                | 200,00          | 300,00              | 0,00           | 500,00     | 0,00     | 0,00                        | 0,00      | 500,00   |   |      |                     |  |  |
| 1.04.006.8427 | SPESE POSTALI, TELEFONICHE<br>COM. MONTE AMIATA              | 700,00          | 0,00                | 0,00           | 700,00     | 0,00     | 0,00                        | 0,00      | 700,00   |   |      |                     |  |  |
| 1.04.006.8428 | SPESE POSTALI, TELEFONICHE<br>C.C.I.A. LECCE NEGROAMARO 2002 | 1.050,00        | 1.050,00            | 0,00           | 2.100,00   | 1.050,00 | 0,00                        | 0,00      | 1.050,00 |   |      | 1.050,00            |  |  |
| 1.04.006.8429 | SPESE POSTALI, TELEFONICHE<br>CONTRIB. COOP. S. PANCRAZIO    | 439,49          | 0,00                | 0,00           | 439,49     | 0,00     | 0,00                        | 0,00      | 439,49   |   |      | 439,49              |  |  |

Data Elaborazione 01-06-2004  
Pagina 58  
Parte B

### RENDICONTO FINANZIARIO SPESE - ESERCIZIO 2003

| CAPITOLO<br>CODICE | GESTIONE DEI RESIDUI PASSIVI                  |              |   |                      |                      | GESTIONE DI CASSA      |                  |                 |   | TOTALE DEI<br>RESIDUI PASSIVI<br>AL TERMINE<br>DELL'ESERCIZIO<br>23 (9 + 15) |                      |
|--------------------|---|--------------|---|----------------------|----------------------|------------------------|------------------|-----------------|---|--|----------------------|
|                    | RESIDUI<br>ALL'INIZIO<br>DELL'ESERCIZIO<br>13 | PAGATI<br>14 | RIMASTI<br>DA<br>PAGARE<br>15 (16 - 14) | VARIAZIONI           |                      | TOTALI<br>16 (14 + 15) | PREVISIONI<br>19 | PAGAMENTI<br>20 | DIFFERENZE<br>RISPETTO ALLE<br>PREVISIONI |  |                      |
|                    |   |              |   | IN +<br>17 (16 - 13) | IN -<br>18 (13 - 16) |                        |                  |                 | IN +<br>21 (20 - 19)                      |  | IN -<br>22 (19 - 20) |
| 1.04.006.8425      | 0.00  | 0.00         | 0.00                                    | 0.00                 | 0.00                 | 0.00                   | 400.00           | 0.00            | 400.00                                    | 0.00   |                      |
| I.C.S. 8425        | 0.00  | 0.00         | 0.00                                    | 0.00                 | 0.00                 | 0.00                   | 400.00           | 0.00            | 400.00                                    | 0.00   |                      |
| 1.04.006.8426      | 0.00  | 0.00         | 0.00                                    | 0.00                 | 0.00                 | 0.00                   | 500.00           | 0.00            | 500.00                                    | 0.00   |                      |
| I.C.S. 8426        | 0.00  | 0.00         | 0.00                                    | 0.00                 | 0.00                 | 0.00                   | 500.00           | 0.00            | 500.00                                    | 0.00   |                      |
| 1.04.006.8427      | 0.00  | 0.00         | 0.00                                    | 0.00                 | 0.00                 | 0.00                   | 700.00           | 0.00            | 700.00                                    | 0.00   |                      |
| I.C.S. 8427        | 0.00  | 0.00         | 0.00                                    | 0.00                 | 0.00                 | 0.00                   | 700.00           | 0.00            | 700.00                                    | 0.00   |                      |
| 1.04.006.8428      | 0.00  | 0.00         | 0.00                                    | 0.00                 | 0.00                 | 0.00                   | 2.100.00         | 1.050.00        | 1.050.00                                  | 0.00   |                      |
| I.C.S. 8428        | 0.00  | 0.00         | 0.00                                    | 0.00                 | 0.00                 | 0.00                   | 2.100.00         | 1.050.00        | 1.050.00                                  | 0.00   |                      |
| 1.04.006.8429      | 0.00  | 0.00         | 0.00                                    | 0.00                 | 0.00                 | 0.00                   | 439.49           | 0.00            | 439.49                                    | 0.00   |                      |
| I.C.S. 8429        | 0.00  | 0.00         | 0.00                                    | 0.00                 | 0.00                 | 0.00                   | 439.49           | 0.00            | 439.49                                    | 0.00   |                      |

Data Elaborazione 01-06-2004  
Pagina 59  
Parte A

### RENDICONTO FINANZIARIO SPESE - ESERCIZIO 2003

| CODICE        | DESCRIZIONE   | G E S T I O N E |                     |                |            |             |                                  | D I                              |   |      |          | C O M P E T E N Z A |  |  |
|---------------|---|-----------------|---------------------|----------------|------------|-------------|----------------------------------|----------------------------------|---|------|----------|---------------------|--|--|
|               |   | INIZIALI        | P R E V I S I O N I |                | DEFINITIVE | P A G A T E | R I M A S T E<br>D A P A G A R E | T O T A L I<br>I M P E G N A T I | D I F F E R E N Z E<br>R I S P E T T O A L L E<br>P R E V I S I O N I |      |          |                     |  |  |
|               |   |                 | IN AUMENTO          | IN DIMINUZIONE |            |             |                                  |                                  | IN +  | IN - |          |                     |  |  |
|               |   | 5 (7-4)         | 6 (4-7)             | 7 (4+5-6)      | 8          | 9 (10-8)    | 10 (8+9)                         | 11 (10-7)                        | 12 (7-10)   |      |          |                     |  |  |
| 1.04.006.8430 | SPESE POSTALI,TELEFONICHE<br>PROGETTO MIPAF PROVIT                      | 26.924,59       | 0,00                | 13.024,59      | 13.900,00  | 2.408,40    | 4.519,31                         |                                  |   |      |          | 9.380,69            |  |  |
| 1.04.006.8431 | SPESE POSTALI,TELEFONICHE<br>CONTRIB.ISAGRO 2002/DR.EGGER               | 100,00          | 0,00                | 0,00           | 100,00     | 0,00        | 100,00                           |                                  |   |      | 0,00     |                     |  |  |
| 1.04.006.8432 | SPES POSTALI,TELEFONICHE<br>CONTRIB.BAYER-DR.EGGER                      | 0,00            | 600,00              | 0,00           | 600,00     | 0,00        | 0,00                             |                                  |   |      | 600,00   |                     |  |  |
| 1.04.006.8433 | SPESE POSTALI,TELEFONICHE<br>CONTRIB. ITAS-DR.MORETTI                   | 0,00            | 258,00              | 0,00           | 258,00     | 0,00        | 0,00                             |                                  |   |      | 258,00   |                     |  |  |
| 1.04.006.8435 | SPESE POSTALI,TELEFONICHE<br>CONTRIB.MIPAF "VERIFICA<br>VIGNETO ITALIA" | 0,00            | 4.380,00            | 0,00           | 4.380,00   | 0,00        | 0,00                             |                                  |   |      | 4.380,00 |                     |  |  |

Data Elaborazione 01-06-2004  
 Pagina 59  
 Parte B

**RENDICONTO FINANZIARIO SPESE - ESERCIZIO 2003**

| CAPITOLO<br>CODICE | G E S T I O N E  D E I  R E S I D U I  P A S S I V I |              |                         |              |              | G E S T I O N E  D I  C A S S A |            |              |   |             | TOTALE DEI<br>RESIDUI PASSIVI<br>AL TERMINE<br>DELL'ESERCIZIO |
|--------------------|--|--------------|-------------------------|--------------|--------------|---------------------------------|------------|--------------|---|-------------|---|
|                    | RESIDUI<br>ALL'INIZIO<br>DELL'ESERCIZIO              | PAGATI       | RIMASTI<br>DA<br>PAGARE | VARIAZIONI   |              | TOTALI                          | PREVISIONI | PAGAMENTI    | DIFFERENZE<br>RISPETTO ALLE<br>PREVISIONI |             |   |
|                    |  |              |                         | IN +         | IN -         |                                 |            |              | IN +                                      | IN -        |   |
| 13                 | 14   | 15 (16 - 14) | 17 (16 - 13)            | 18 (13 - 16) | 16 (14 + 15) | 19                              | 20         | 21 (20 - 19) | 22 (19 - 20)                              | 23 (9 + 15) |   |
| 1.04.006.8430      |  |              |                         |              |              |                                 |            |              |   |             |   |
| I.C.S. 8430        | 0.00   | 0.00         | 0.00                    | 0.00         | 0.00         | 13.500.00                       | 2.408.40   |              | 11.491.60                                 | 2.110.91    |   |
| 1.04.006.8431      |  |              |                         |              |              |                                 |            |              |   |             |   |
| I.C.S. 8431        | 0.00   | 0.00         | 0.00                    | 0.00         | 0.00         | 100.00                          | 100.00     | 0.00         | 0.00                                      | 0.00        |   |
| 1.04.006.8432      |  |              |                         |              |              |                                 |            |              |   |             |   |
| I.C.S. 8432        | 0.00   | 0.00         | 0.00                    | 0.00         | 0.00         | 600.00                          | 0.00       | 0.00         | 600.00                                    | 0.00        |   |
| 1.04.006.8433      |  |              |                         |              |              |                                 |            |              |   |             |   |
| I.C.S. 8433        | 0.00   | 0.00         | 0.00                    | 0.00         | 0.00         | 258.00                          | 0.00       | 0.00         | 258.00                                    | 0.00        |   |
| 1.04.006.8435      |  |              |                         |              |              |                                 |            |              |   |             |   |
| I.C.S. 8435        | 0.00   | 0.00         | 0.00                    | 0.00         | 0.00         | 4.380.00                        | 0.00       | 0.00         | 4.380.00                                  | 0.00        |   |





Data Elaborazione 01-06-2004  
 Pagina 60  
 Parte B

**RENDICONTO FINANZIARIO SPESE - ESERCIZIO 2003**

| CAPITOLO<br>CODICE | GESTIONE DEI RESIDUI PASSIVI                  |              |   |                      |                      | GESTIONE DI CASSA      |                  |                 |   |                      | TOTALE DEI<br>RESIDUI PASSIVI<br>AL TERMINE<br>DELL'ESERCIZIO<br>23 (9 + 15) |  |       |
|--------------------|---|--------------|---|----------------------|----------------------|------------------------|------------------|-----------------|---|----------------------|--|--|-------|
|                    | RESIDUI<br>ALL'INIZIO<br>DELL'ESERCIZIO<br>13 | PAGATI<br>14 | RIMASTI<br>DA<br>PAGARE<br>15 (16 - 14) | VARIAZIONI           |                      | TOTALI<br>16 (14 + 15) | PREVISIONI<br>19 | PAGAMENTI<br>20 | DIFFERENZE<br>RISPETTO ALLE<br>PREVISIONI |                      |  |  |       |
|                    |   |              |   | IN +<br>17 (16 - 13) | IN -<br>18 (13 - 16) |                        |                  |                 | IN +<br>21 (20 - 19)                      | IN -<br>22 (19 - 20) |  |  |       |
| 1.04.006.8438      |   |              |   |                      |                      |                        |                  |                 |   |                      |  |  |       |
| I.C.S. 8438        | 0.00  | 0.00         | 0.00                                    | 0.00                 | 0.00                 | 450.00                 | 0.00             | 0.00            | 450.00                                    |                      |  |  | 0.00  |
| 1.04.006.8439      |   |              |   |                      |                      |                        |                  |                 |   |                      |  |  |       |
| I.C.S. 8439        | 0.00  | 0.00         | 0.00                                    | 0.00                 | 0.00                 | 200.00                 | 0.00             | 0.00            | 200.00                                    |                      |  |  | 0.00  |
| 1.04.006.8440      |   |              |   |                      |                      |                        |                  |                 |   |                      |  |  |       |
| I.C.S. 8440        | 0.00  | 0.00         | 0.00                                    | 0.00                 | 0.00                 | 1.000.00               | 0.00             | 0.00            | 1.000.00                                  |                      |  |  | 33.00 |
| 1.04.006.8441      |   |              |   |                      |                      |                        |                  |                 |   |                      |  |  |       |
| I.C.S. 8441        | 0.00  | 0.00         | 0.00                                    | 0.00                 | 0.00                 | 2.200.00               | 767.65           |                 | 1.432.35                                  |                      |  |  | 0.00  |
| 1.04.006.8442      |   |              |   |                      |                      |                        |                  |                 |   |                      |  |  |       |
| I.C.S. 8442        | 0.00  | 0.00         | 0.00                                    | 0.00                 | 0.00                 | 1.000.00               | 0.00             |                 | 1.000.00                                  |                      |  |  | 0.00  |

Data Elaborazione 01-06-2004  
Pagina 61  
Parte A

### RENDICONTO FINANZIARIO SPESE - ESERCIZIO 2003

| CODICE        | DESCRIZIONE  | G E S T I O N E |           |                     |            |           |           | C O M P E T E N Z A         |           |   |           |  |  |
|---------------|--|-----------------|-----------|---------------------|------------|-----------|-----------|-----------------------------|-----------|---|-----------|--|--|
|               |  | I N I Z I A L I |           | P R E V I S I O N I |            | D I       |           | S O M M E I M P E G N A T E |           | D I F F E R E N Z E R I S P E T T O A L L E P R E V I S I O N I |           |  |  |
|               |  | 4               | 5 (7-4)   | 6 (4-7)             | 7 (4+5-6)  | 8         | 9 (10-8)  | 10 (8+9)                    | 11 (10-7) | IN +  | IN -      |  |  |
| 1.04.006.8443 | SPESE POSTALI,TELEFONICHE REGIONE VENETO/VITIBIOVE             | 0,00            | 5.600,00  | 0,00                | 5.600,00   | 0,00      | 0,00      | 0,00                        | 0,00      | 0,00  | 5.600,00  |  |  |
| 1.04.006.8444 | SPESE POSTALI,TELEFONICHE CONTRIB.UNIV.STUDI FI -AZ.MONTEPALDI | 0,00            | 2.152,00  | 0,00                | 2.152,00   | 0,00      | 0,00      | 0,00                        | 0,00      | 0,00  | 2.152,00  |  |  |
| 1.04.006.8445 | SPESE POSTALI,TELEFONICHE CONTRIB.ORGANAZOTO S.P.A             | 0,00            | 600,00    | 0,00                | 600,00     | 0,00      | 0,00      | 0,00                        | 0,00      | 0,00  | 600,00    |  |  |
| 1.04.006.8447 | SPESE POSTALI,TELEFONICHE CONTRIB.DOWAGROSCIENCES/DR.BQR GO    | 0,00            | 200,00    | 0,00                | 200,00     | 0,00      | 0,00      | 0,00                        | 0,00      | 0,00  | 200,00    |  |  |
| 1.04.006.8448 | SPESE POSTALI,TELEFONICHE CONV.COMUNE DI S.PERGOLA (PS)        | 0,00            | 600,00    | 0,00                | 600,00     | 0,00      | 0,00      | 0,00                        | 0,00      | 0,00  | 600,00    |  |  |
|               | <b>Totale V.I.E. 6</b>   | 133.767,96      | 50.328,46 | 39.316,01           | 144.780,41 | 61.074,04 | 11.823,20 | 72.897,24                   |           |   | 71.883,17 |  |  |

Data Elaborazione 01-06-2004  
Pagina 61  
Parte B

### RENDICONTO FINANZIARIO SPESE - ESERCIZIO 2003

| CAPITOLO<br>CODICE | GESTIONE DEI RESIDUI PASSIVI            |          |                         |              |                                | GESTIONE DI CASSA |           |   |   |  | TOTALE DEI<br>RESIDUI PASSIVI<br>AL TERMINE<br>DELL'ESERCIZIO |
|--------------------|---|----------|-------------------------|--------------|--------------------------------|-------------------|-----------|---|---|--|---|
|                    | RESIDUI<br>ALL'INIZIO<br>DELL'ESERCIZIO | PAGATI   | RIMASTI<br>DA<br>PAGARE | TOTALI       | VARIAZIONI<br>IN +      IN -   | PREVISIONI        | PAGAMENTI | DIFFERENZE<br>RISPETTO ALLE<br>PREVISIONI<br>IN +      IN - | TOTALE DEI<br>RESIDUI PASSIVI<br>AL TERMINE<br>DELL'ESERCIZIO |  |   |
|                    | 13                                      | 14       | 15 (16 - 14)            | 16 (14 + 15) | 17 (16 - 13)      18 (13 - 16) | 19                | 20        | 21 (20 - 19)      22 (19 - 20)                              | 23 (9 + 15)   |  |   |
| 1.04.006.8443      |   |          |                         |              |                                |                   |           |   |   |  |   |
| I.C.S. 8443        | 0.00                                    | 0.00     | 0.00                    | 0.00         | 0.00                           | 5.600.00          | 0.00      | 5.600.00  | 0.00  |  |   |
| 1.04.006.8444      |   |          |                         |              |                                |                   |           |   |   |  |   |
| I.C.S. 8444        | 0.00                                    | 0.00     | 0.00                    | 0.00         | 0.00                           | 2.152.00          | 0.00      | 2.152.00  | 0.00  |  |   |
| 1.04.006.8445      |   |          |                         |              |                                |                   |           |   |   |  |   |
| I.C.S. 8445        | 0.00                                    | 0.00     | 0.00                    | 0.00         | 0.00                           | 600.00            | 0.00      | 600.00  | 0.00  |  |   |
| 1.04.006.8447      |   |          |                         |              |                                |                   |           |   |   |  |   |
| I.C.S. 8447        | 0.00                                    | 0.00     | 0.00                    | 0.00         | 0.00                           | 200.00            | 0.00      | 200.00  | 0.00  |  |   |
| 1.04.006.8448      |   |          |                         |              |                                |                   |           |   |   |  |   |
| I.C.S. 8448        | 0.00                                    | 0.00     | 0.00                    | 0.00         | 0.00                           | 600.00            | 0.00      | 600.00  | 0.00  |  |   |
| I.V.F. 6           | 3.497.93                                | 3.497.93 | 0.00                    | 3.497.93     | 0.00                           | 151.026.22        | 64.573.97 | 86.456.30   | 11.823.20   |  |   |



Data Elaborazione 01-06-2004  
 Pagina 62  
 Parte B

**RENDICONTO FINANZIARIO SPESE - ESERCIZIO 2003**

| CAPITOLO<br>CODICE | G E S T I O N E  D E I  R E S I D U I  P A S S I V I |              |                         |              |              |          | G E S T I O N E  D I  C A S S A |              |   |             | TOTALE DEI<br>RESIDUI PASSIVI<br>AL TERMINE<br>DELL'ESERCIZIO |
|--------------------|--|--------------|-------------------------|--------------|--------------|----------|---------------------------------|--------------|---|-------------|---|
|                    | RESIDUI<br>ALL'INIZIO<br>DELL'ESERCIZIO              | PAGATI       | RIMASTI<br>DA<br>PAGARE | VARIAZIONI   |              | TOTALI   | PREVISIONI                      | PAGAMENTI    | DIFFERENZE<br>RISPETTO ALLE<br>PREVISIONI |             |   |
|                    |  |              |                         | IN +         | IN -         |          |                                 |              | IN +                                      | IN -        |   |
| 13                 | 14   | 15 (16 - 14) | 16 (14 + 15)            | 17 (16 - 13) | 18 (13 - 16) | 19       | 20                              | 21 (20 - 19) | 22 (19 - 20)                              | 23 (9 + 15) |   |
| 1.04.007           |  |              |                         |              |              |          |                                 |              |   |             |   |
| 1.04.007.0000      |  |              |                         |              |              |          |                                 |              |   |             |   |
| I.C.S. 0           | 215,00   | 0,00         | 0,00                    | 0,00         | -215,00      | 1.170,00 | 742,72                          |              | 427,28                                    | 0,00        |   |
| I.V.E. 7           | 235,00   | 0,00         | 0,00                    | 0,00         | -235,00      | 1.170,00 | 742,72                          |              | 427,28                                    | 0,00        |   |
| 1.04.008           |  |              |                         |              |              |          |                                 |              |   |             |   |
| 1.04.008.0000      |  |              |                         |              |              |          |                                 |              |   |             |   |
| I.C.S. 0           | 6.791,41   | 6.482,63     | 0,00                    | 0,00         | -308,78      | 6.791,41 | 6.482,63                        |              | 308,78                                    | 0,00        |   |
| 1.04.008.0033      |  |              |                         |              |              |          |                                 |              |   |             |   |
| I.C.S. 33          | 0,00   | 0,00         | 0,00                    | 0,00         | 0,00         | 634,69   | 0,00                            |              | 634,69                                    | 0,00        |   |

Data Elaborazione 01-06-2004  
Pagina 63  
Parte A

**RENDICONTO FINANZIARIO SPESE - ESERCIZIO 2003**

| CODICE        | DESCRIZIONE   | G E S T I O N E |                     |                 |            |             | D I                  |             |                         |                     | C O M P E T E N Z A |  |  |          |
|---------------|---|-----------------|---------------------|-----------------|------------|-------------|----------------------|-------------|-------------------------|---------------------|---------------------|--|--|----------|
|               |   | INIZIALI        | P R E V I S I O N I |                 | DEFINITIVE | P A G A T E | RIMASTE<br>DA PAGARE | T O T A L I | D I F F E R E N Z E     |                     |                     |  |  |          |
|               |   |                 | IN AUMENTO          | IN DIMINUIZIONE |            |             |                      |             | R I S P E T T O A L L E | P R E V I S I O N I |                     |  |  |          |
|               |   | 4               | 5 (7-4)             | 6 (4-7)         | 7 (4+5-6)  | 8           | 9 (10-8)             | 10 (8+9)    | IN +                    | IN -                |                     |  |  |          |
|               |   |                 |                     |                 |            |             | 11 (10-7)            | 12 (7-10)   |                         |                     |                     |  |  |          |
| 1.04.008.0037 | SPESE PER ESTRATTI-CICFO  |                 |                     |                 |            |             |                      |             |                         |                     |                     |  |  |          |
|               |   | 733,00          | 0,40                | 0,00            | 733,40     | 497,18      | 497,18               | 0,00        | 497,18                  |                     |                     |  |  | 236,22   |
| 1.04.008.0042 | SPESE PER STAMPA ANNALI,<br>MONOGRAFIE, ECC.-ILSA                         |                 |                     |                 |            |             |                      |             |                         |                     |                     |  |  |          |
|               |   | 1.000,00        | 181,44              | 0,00            | 1.181,44   | 0,00        | 0,00                 | 0,00        | 0,00                    |                     |                     |  |  | 1.181,44 |
| 1.04.008.0054 | STAMPA<br>PUBBLICAZIONI-FRUTTICOLTURA<br>CAGLIARI                         |                 |                     |                 |            |             |                      |             |                         |                     |                     |  |  |          |
|               |   | 0,00            | 0,00                | 0,00            | 0,00       | 0,00        | 0,00                 | 0,00        | 0,00                    |                     |                     |  |  | 0,00     |
| 1.04.008.0067 | SPESE PER ESTRATTI-P.A.T.I.   |                 |                     |                 |            |             |                      |             |                         |                     |                     |  |  |          |
|               |   | 0,00            | 287,47              | 7,59            | 279,88     | 202,80      | 202,80               | 0,00        | 202,80                  |                     |                     |  |  | 77,08    |
| 1.04.008.0077 | SPESE PER<br>PUBBLICAZIONI/ESTRATTI<br>REGIONE PUGLIA/VITIGNI<br>QUALITA' |                 |                     |                 |            |             |                      |             |                         |                     |                     |  |  |          |
|               |   | 56.810,26       | 600,00              | 6.810,26        | 50.600,00  | 600,00      | 600,00               | 50.000,00   | 50.600,00               |                     |                     |  |  | 0,00     |

Data Elaborazione 01-06-2004  
 Pagina 63  
 Parte B

**RENDICONTO FINANZIARIO SPESE - ESERCIZIO 2003**

| CAPITOLO<br>CODICE | G E S T I O N E  D E I  R E S I D U I  P A S S I V I |              |                         |              |              | G E S T I O N E  D I  C A S S A |            |              |   | TOTALE DEI<br>RESIDUI PASSIVI<br>AL TERMINE<br>DELL'ESERCIZIO<br>23 (9 + 15) |      |
|--------------------|--|--------------|-------------------------|--------------|--------------|---------------------------------|------------|--------------|---|--|------|
|                    | RESIDUI<br>ALL'INIZIO<br>DELL'ESERCIZIO              | PAGATI       | RIMASTI<br>DA<br>PAGARE | VARIAZIONI   |              | TOTALI                          | PREVISIONI | PAGAMENTI    | DIFFERENZE<br>RISPETTO ALLE<br>PREVISIONI |  |      |
|                    |  |              |                         | IN +         | IN -         |                                 |            |              | IN +                                      |  | IN - |
| 13                 | 14   | 15 (16 - 14) | 17 (16 - 13)            | 18 (13 - 16) | 16 (14 + 15) | 19                              | 20         | 21 (20 - 19) | 22 (19 - 20)                              |  |      |
| 1.04.008.0037      |  |              |                         |              |              |                                 |            |              |   |  |      |
| I.C.S. 37          | 0.00   | 0.00         | 0.00                    | 0.00         | 0.00         | 733.40                          | 497.18     |              | 236.22                                    | 0.00   |      |
| 1.04.008.0042      |  |              |                         |              |              |                                 |            |              |   |  |      |
| I.C.S. 42          | 0.00   | 0.00         | 0.00                    | 0.00         | 0.00         | 1.181.44                        | 0.00       |              | 1.181.44                                  | 0.00   |      |
| 1.04.008.0054      |  |              |                         |              |              |                                 |            |              |   |  |      |
| I.C.S. 54          | 61.20  | 61.20        | 0.00                    | 0.00         | 61.20        | 122.40                          | 61.20      |              | 61.20                                     | 0.00   |      |
| 1.04.008.0067      |  |              |                         |              |              |                                 |            |              |   |  |      |
| I.C.S. 67          | 0.00   | 0.00         | 0.00                    | 0.00         | 0.00         | 279.88                          | 202.80     |              | 77.08                                     | 0.00   |      |
| 1.04.008.0077      |  |              |                         |              |              |                                 |            |              |   |  |      |
| I.C.S. 77          | 0.00   | 0.00         | 0.00                    | 0.00         | 0.00         | 50.600.00                       | 600.00     |              | 50.000.00                                 | 50.000.00  |      |

Data Elaborazione 01-06-2004  
Pagina 64  
Parte A

### RENDICONTO FINANZIARIO SPESE - ESERCIZIO 2003

| CODICE        | DESCRIZIONE   | G E S T I O N E |                     |                |            | D I                         |             |                      |                     | C O M P E T E N Z A   |      |  |  |
|---------------|---|-----------------|---------------------|----------------|------------|-----------------------------|-------------|----------------------|---------------------|---|------|--|--|
|               |   | INIZIALI        | P R E V I S I O N I |                | DEFINITIVE | S O M M E I M P E G N A T E |             | RIMASTE<br>DA PAGARE | TOTALI<br>IMPEGNATI | D I F F E R E N Z E<br>R I S P E T T O A L L E<br>P R E V I S I O N I |      |  |  |
|               |   |                 | IN AUMENTO          | IN DIMINUZIONE |            | P A G A T E                 | 10 (8 + 9)  |                      |                     | IN +  | IN - |  |  |
| 4             | 5 (7 - 4)   | 6 (4 - 7)       | 7 (4 + 5 - 6)       | 8              | 9 (10 - 8) | 10 (8 + 9)                  | 11 (10 - 7) | 12 (7 - 10)          |                     |   |      |  |  |
| 1.04.008.0083 | SPESE PER STAMPA ANNALI,<br>MONOGRAFIE, BOLLETTINI, ECC.<br>- RIVISTA DI VITICOLTURA E DI<br>ENOLOGIA | 11.211,43       | 0,00                | 0,00           | 11.211,43  | 2.558,04                    | 5.671,07    | 8.229,11             | 2.982,32            |   |      |  |  |
| 1.04.008.8409 | SPESE PER STAMPA ANNALI,<br>MONOGRAFIE - CONV. GOBBI  | 0,00            | 340,00              | 0,00           | 340,00     | 0,00                        | 0,00        | 0,00                 | 340,00              |   |      |  |  |
|               | <b>Totale V.E. 8</b>  | 69.988,69       | 1.810,00            | 6.817,85       | 64.980,84  | 3.858,02                    | 55.671,07   | 59.529,09            | 5.451,75            |   |      |  |  |
| 1.04.009      | VOCE ECONOMICA 9 - SPESE PER<br>L'ACQUISTO DI MATERIALE DI<br>CONSUMO ECO- NOMATO                     |                 |                     |                |            |                             |             |                      |                     |   |      |  |  |
| 1.04.009.0000 | VOCE ECONOMICA 9 - SPESE PER<br>L'ACQUISTO DI MATERIALE DI<br>CONSUMO ECO- NOMATO                     | 8.977,43        | 3.749,09            | 0,00           | 12.726,52  | 8.968,08                    | 514,25      | 9.482,33             | 3.244,19            |   |      |  |  |
| 1.04.009.0033 | SPESE MATERIALE<br>ECONOMATO-ERSAT/CAGLIARI   | 0,00            | 25,83               | 0,00           | 25,83      | 25,83                       | 0,00        | 25,83                | 0,00                |   |      |  |  |



Data Elaborazione 01-06-2004  
 Pagina 64  
 Parte B

**RENDICONTO FINANZIARIO SPESE - ESERCIZIO 2003**

| CAPITOLO<br>CODICE | G E S T I O N E D E I R E S I D U I P A S S I V I |              |                         |              | G E S T I O N E D I C A S S A |           |            |              | TOTALE DEI<br>RESIDUI PASSIVI<br>AL TERMINE<br>DELL'ESERCIZIO<br>23 (9 + 15) |   |      |
|--------------------|---|--------------|-------------------------|--------------|-------------------------------|-----------|------------|--------------|--|---|------|
|                    | RESIDUI<br>ALL'INIZIO<br>DELL'ESERCIZIO           | PAGATI       | RIMASTI<br>DA<br>PAGARE | TOTALI       | VARIAZIONI                    |           | PREVISIONI | PAGAMENTI    |  | DIFFERENZE<br>RISPETTO ALLE<br>PREVISIONI |      |
|                    |   |              |                         |              | IN +                          | IN -      |            |              |  | IN +                                      | IN - |
| 13                 | 14  | 15 (16 - 14) | 16 (14 + 15)            | 17 (16 - 13) | 18 (13 - 16)                  | 19        | 20         | 21 (20 - 19) | 22 (19 - 20)   | 23 (9 + 15)                               |      |
| 1.04.008.0083      |   |              |                         |              |                               |           |            |              |  |   |      |
| I.C.S. 83          | 5.409,58  | 5.409,58     | 0,00                    | 5.409,58     | 0,00                          | 0,00      | 7.967,52   | 16.030,59    | 8.062,97   | 5.671,02                                  |      |
| 1.04.008.8409      |   |              |                         |              |                               |           |            |              |  |   |      |
| I.C.S. 8408        | 450,00  | 450,00       | 0,00                    | 450,00       | 0,00                          | 1.240,00  | 450,00     | 1.240,00     | 790,00   | 0,00                                      |      |
| I.V.E. 8           | 12.712,19   | 12.403,41    | 0,00                    | 12.403,41    | 0,00                          | 77.613,81 | 16.261,43  | 77.613,81    | 61.352,38  | 55.671,02                                 |      |
| 1.04.009           |   |              |                         |              |                               |           |            |              |  |   |      |
| 1.04.009.0000      |   |              |                         |              |                               |           |            |              |  |   |      |
| I.C.S. 0           | 3.257,02  | 2.294,68     | 123,95                  | 2.418,64     | 0,00                          | 18.740,56 | 11.262,97  | 18.740,56    | 7.477,59   | 638,20                                    |      |
| 1.04.009.0033      |   |              |                         |              |                               |           |            |              |  |   |      |
| I.C.S. 33          | 0,00  | 0,00         | 0,00                    | 0,00         | 0,00                          | 25,83     | 25,83      | 25,83        | 0,00   | 0,00                                      |      |

Data Elaborazione 01-06-2004  
 Pagina 65  
 Parte A

**RENDICONTO FINANZIARIO SPESE - ESERCIZIO 2003**

| CODICE        | DESCRIZIONE   | G E S T I O N E     |                       |                     |           |                             |           | C O M P E T E N Z A   |        |      |  |
|---------------|---|---------------------|-----------------------|---------------------|-----------|-----------------------------|-----------|---|--------|------|--|
|               |   | P R E V I S I O N I |                       | D E F I N I T I V E |           | S O M M E I M P E G N A T E |           | D I F F E R E N Z E R I S P E T T O A L L E P R E V I S I O N I |        |      |  |
|               |   | INIZIALI            | VARIAZIONI IN AUMENTO | IN DIMINUIZIONE     | 7 (4+5-6) | 8                           | 9 (10-8)  | TOTALI IMPEGNATI  | IN +   | IN - |  |
| 4             | 5 (7-4)   | 6 (4-7)             | 7 (4+5-6)             | 8                   | 9 (10-8)  | 10 (8+9)                    | 11 (10-7) | 12 (7-10)   |        |      |  |
| 1.04.009.0034 | SPESE MATERIALE ECONOMATO-CONS.VINO BRUNELLO DI MONTALCINO    |                     | 0,00                  | 0,00                | 0,00      | 0,00                        | 0,00      | 0,00  |        |      |  |
| 1.04.009.0036 | ACQUISTO MATERIALE ECONOMATO VIVALI COOP. RAUSCEDO            | 500,00              | 9,41                  | 0,00                | 509,41    | 0,00                        | 0,00      | 0,00  | 509,41 |      |  |
| 1.04.009.0038 | ACQUISTO MATERIALE ECONOMATO-BISCEGLIE-AGROSUD                | 300,00              | 26,07                 | 0,00                | 326,07    | 326,07                      | 0,00      | 326,07  | 0,00   |      |  |
| 1.04.009.0047 | ACQUISTO MATERILE ECONOMATO-EUROPHITO S.R.L.                  | 250,00              | 8,23                  | 0,00                | 258,23    | 0,00                        | 0,00      | 0,00  | 258,23 |      |  |
| 1.04.009.0049 | SPESE PER L'ACQ.DI MATERIALE DI CONSUMO ECONOMATO VITICOLTURA | 0,00                | 37,43                 | 0,00                | 37,43     | 0,00                        | 0,00      | 0,00  | 37,43  |      |  |

Data Elaborazione 01-06-2004  
 Pagina 65  
 Parte B

**RENDICONTO FINANZIARIO SPESE - ESERCIZIO 2003**

| CAPITOLO<br>CODICE | G E S T I O N E  D E I  R E S I D U I  P A S S I V I |              |                         |              | G E S T I O N E  D I  C A S S A |        |            |              | TOTALE DEI<br>RESIDUI PASSIVI<br>AL TERMINE<br>DELL'ESERCIZIO<br>23 (9 + 15) |   |      |
|--------------------|--|--------------|-------------------------|--------------|---------------------------------|--------|------------|--------------|--|---|------|
|                    | RESIDUI<br>ALL'INIZIO<br>DELL'ESERCIZIO              | PAGATI       | RIMASTI<br>DA<br>PAGARE | TOTALI       | VARIAZIONI                      |        | PREVISIONI | PAGAMENTI    |  | DIFFERENZE<br>RISPETTO ALLE<br>PREVISIONI |      |
|                    |  |              |                         |              | IN +                            | IN -   |            |              |  | IN +                                      | IN - |
| 13                 | 14   | 15 (16 - 14) | 16 (14 + 15)            | 17 (16 - 13) | 18 (13 - 16)                    | 19     | 20         | 21 (20 - 19) | 22 (19 - 20)   |   |      |
| 1.04.009.0034      |  |              |                         |              |                                 |        |            |              |  |   |      |
| I.C.S. 34          | 150.00   | 150.00       | 0.00                    | 150.00       | 0.00                            | 300.00 | 150.00     | 150.00       |  | 0.00                                      |      |
| 1.04.009.0036      |  |              |                         |              |                                 |        |            |              |  |   |      |
| I.C.S. 36          | 28.00  | 28.00        | 0.00                    | 28.00        | 0.00                            | 565.41 | 28.00      | 537.41       |  | 0.00                                      |      |
| 1.04.009.0038      |  |              |                         |              |                                 |        |            |              |  |   |      |
| I.C.S. 38          | 0.00   | 0.00         | 0.00                    | 0.00         | 0.00                            | 326.02 | 326.02     | 0.00         |  | 0.00                                      |      |
| 1.04.009.0047      |  |              |                         |              |                                 |        |            |              |  |   |      |
| I.C.S. 47          | 0.00   | 0.00         | 0.00                    | 0.00         | 0.00                            | 258.23 | 0.00       | 258.23       |  | 0.00                                      |      |
| 1.04.009.0049      |  |              |                         |              |                                 |        |            |              |  |   |      |
| I.C.S. 49          | 390.33   | 270.72       | 0.00                    | 270.72       | 0.00                            | 818.09 | 270.72     | 547.37       |  | 0.00                                      |      |

Data Elaborazione 01-06-2004  
Pagina 66  
Parte A

### RENDICONTO FINANZIARIO SPESE - ESERCIZIO 2003

| CODICE        | DESCRIZIONE  | G E S T I O N E |                     |                |            | D I      |                      |                     |   | C O M P E T E N Z A |        |  |
|---------------|--|-----------------|---------------------|----------------|------------|----------|----------------------|---------------------|---|---------------------|--------|--|
|               |  | INIZIALI        | P R E V I S I O N I |                | DEFINITIVE | PAGATE   | RIMASTE<br>DA PAGARE | TOTALI<br>IMPEGNATI | D I F F E R E N Z E<br>R I S P E T T O A L L E<br>P R E V I S I O N I |                     |        |  |
|               |  |                 | IN AUMENTO          | IN DIMINUZIONE |            |          |                      |                     | IN +  | IN -                |        |  |
| 4             | 5 (7-4)  | 6 (4-7)         | 7 (4+5-6)           | 8              | 9 (10-8)   | 10 (8+9) | 11 (10-7)            | 12 (7-10)           |   |                     |        |  |
| 1.04.009.0051 | SPESE PER L'ACQUISTO DI<br>MATERIALE DI CONSUMO DI<br>CARATTERE ECONOMATO -<br>SERVIZIO CONTROLLO VIVI | 2.700,00        | 0,00                | 0,00           | 2.700,00   | 1.732,50 | 667,76               | 2.400,26            |   |                     | 299,74 |  |
| 1.04.009.0055 | SPESE PER L'ACQ.MATERIALE DI<br>CONSUMO ECONOMATO RE-GIONE<br>INCLISE                                  | 0,00            | 98,04               | 0,00           | 98,04      | 0,00     | 0,00                 | 0,00                |   |                     | 98,04  |  |
| 1.04.009.0056 | SPESE PER L'ACQ.DI MATERIALE<br>DI CONSUMO ECONOMATO REGIONE<br>LAZIO                                  | 700,00          | 61,31               | 0,00           | 761,31     | 489,60   | 210,00               | 699,60              |   |                     | 61,71  |  |
| 1.04.009.0061 | SPESE MATERIALE<br>ECONOMATO-PROV.DI SIENA   | 200,00          | 0,00                | 57,47          | 142,53     | 0,00     | 10,45                | 10,45               |   |                     | 132,08 |  |
| 1.04.009.0067 | SPESE PER L'ACQ. DI MATERIALE<br>DI CONSUMO<br>ECONOMATO P.A.T.I.SPA                                   | 250,00          | 268,23              | 0,00           | 518,23     | 518,23   | 0,00                 | 518,23              |   |                     | 0,00   |  |

Data Elaborazione 01-06-2004  
 Pagina 66  
 Parte B

**RENDICONTO FINANZIARIO SPESE - ESERCIZIO 2003**

| CAPITOLO<br>CODICE | GESTIONE DEI RESIDUI PASSIVI            |              |                         |              |              | GESTIONE DI CASSA |           |   |              | TOTALE DEI<br>RESIDUI PASSIVI<br>AL TERMINE<br>DELL'ESERCIZIO<br>23 (9 + 15) |      |              |              |  |  |  |  |
|--------------------|---|--------------|-------------------------|--------------|--------------|-------------------|-----------|---|--------------|--|------|--------------|--------------|--|--|--|--|
|                    | RESIDUI<br>ALL'INIZIO<br>DELL'ESERCIZIO | PAGATI       | RIMASTI<br>DA<br>PAGARE | VARIAZIONI   |              | PREVISIONI        | PAGAMENTI | DIFFERENZE<br>RISPETTO ALLE<br>PREVISIONI |              |  |      |              |              |  |  |  |  |
|                    |   |              |                         | TOTALI       | IN +         |                   |           | IN -                                      | IN +         |  | IN - |              |              |  |  |  |  |
|                    |   |              |                         | 16 (14 + 15) | 17 (16 - 13) |                   |           | 18 (13 - 16)                              | 19           |  | 20   | 21 (20 - 19) | 22 (19 - 20) |  |  |  |  |
| 13                 | 14                                      | 15 (16 - 14) | 16 (14 + 15)            | 17 (16 - 13) | 18 (13 - 16) | 19                | 20        | 21 (20 - 19)                              | 22 (19 - 20) | 23 (9 + 15)  |      |              |              |  |  |  |  |
| 1.04.009.0051      |   |              |                         |              |              |                   |           |   |              |  |      |              |              |  |  |  |  |
| I.C.S. 51          | 820,65                                  | 820,65       | 0,00                    | 820,65       | 0,00         | 0,00              | 3.941,30  | 2.553,15                                  | 1.388,15     | 1.388,15   | 0,00 | 667,76       |              |  |  |  |  |
| 1.04.009.0055      |   |              |                         |              |              |                   |           |   |              |  |      |              |              |  |  |  |  |
| I.C.S. 55          | 0,00                                    | 0,00         | 0,00                    | 0,00         | 0,00         | 0,00              | 98,04     | 0,00                                      | 98,04        | 0,00   | 0,00 | 0,00         |              |  |  |  |  |
| 1.04.009.0056      |   |              |                         |              |              |                   |           |   |              |  |      |              |              |  |  |  |  |
| I.C.S. 56          | 333,51                                  | 333,51       | 0,00                    | 333,51       | 0,00         | 0,00              | 1.428,33  | 823,11                                    | 605,22       | 605,22   | 0,00 | 210,00       |              |  |  |  |  |
| 1.04.009.0061      |   |              |                         |              |              |                   |           |   |              |  |      |              |              |  |  |  |  |
| I.C.S. 61          | 101,41                                  | 101,41       | 0,00                    | 101,41       | 0,00         | 0,00              | 395,35    | 101,41                                    | 293,94       | 293,94   | 0,00 | 10,45        |              |  |  |  |  |
| 1.04.009.0067      |   |              |                         |              |              |                   |           |   |              |  |      |              |              |  |  |  |  |
| I.C.S. 67          | 0,00                                    | 0,00         | 0,00                    | 0,00         | 0,00         | 0,00              | 518,23    | 518,23                                    | 0,00         | 0,00   | 0,00 | 0,00         |              |  |  |  |  |

Data Elaborazione 01-06-2004  
Pagina 67  
Parte A

### RENDICONTO FINANZIARIO SPESE - ESERCIZIO 2003

| CODICE        | DESCRIZIONE   | G E S T I O N E   |          |                           |          |                     |          |             |        |               |        | C O M P E T E N Z A |        |                     |  |
|---------------|---|-------------------|----------|---------------------------|----------|---------------------|----------|-------------|--------|---------------|--------|---------------------|--------|---------------------|--|
|               |   | I N I Z I A L I   |          | P R E V I S I O N I       |          | D E F I N I T I V E |          | P A G A T E |        | R I M A S T E |        | T O T A L I         |        | D I F F E R E N Z E |  |
|               |   | I N A U M E N T O |          | I N D I M I N U Z I O N E |          | 7 (4+5-6)           |          | 8           |        | 9 (10-8)      |        | 10 (8+9)            |        | I N +               |  |
|               |   | 5 (7-4)           | 6 (4-7)  | 7 (4+5-6)                 | 8        | 9 (10-8)            | 10 (8+9) | 11 (10-7)   |        | 12 (7-10)     |        |                     |        |                     |  |
| 1.04.009.0075 | SPESE MATERIALE ECONOMATO-ETSAF                           | 300,00            | 0,00     | 300,00                    | 0,00     | 0,00                | 0,00     | 0,00        | 0,00   | 0,00          | 0,00   | 0,00                |        |                     |  |
| 1.04.009.0077 | ACQUISTO MATERIALE ECONOMATO-REGIONE PUGLIA               | 500,00            | 0,00     | 500,00                    | 0,00     | 0,00                | 0,00     | 0,00        | 0,00   | 0,00          | 0,00   | 0,00                |        |                     |  |
| 1.04.009.0087 | MATERIALE ECONOMATO "SPUMANTE CLASSICO VENETO"            | 1.000,00          | 382,40   | 500,00                    | 882,40   | 203,15              | 0,00     | 0,00        | 203,15 | 0,00          | 203,15 | 0,00                | 679,25 |                     |  |
| 1.04.009.0089 | ACQUISTO MATER.ECONOMATO-COSTITUTORI                      | 600,00            | 1.081,96 | 1.069,78                  | 612,18   | 0,00                | 0,00     | 0,00        | 0,00   | 0,00          | 0,00   | 0,00                | 612,18 |                     |  |
| 1.04.009.0167 | ACQUISTO MATERIALE ECONOMATO P.F."CONTAMINANTI MIOGOTICI" | 2.000,00          | 0,01     | 0,00                      | 2.000,01 | 779,67              | 1.247,89 | 2.027,56    | 27,55  |               |        |                     |        |                     |  |

Data Elaborazione 01-06-2004  
Pagina 67  
Parte B

**RENDICONTO FINANZIARIO SPESE - ESERCIZIO 2003**

| CAPITOL<br>CODICE | GESTIONE DEI RESIDUI PASSIVI                  |              |   |                      |                      |                        | GESTIONE DI CASSA |                 |   |      |                      |                      | TOTALE DEI<br>RESIDUI PASSIVI<br>AL TERMINE<br>DELL'ESERCIZIO<br>23 (9 + 15) |
|-------------------|---|--------------|---|----------------------|----------------------|------------------------|-------------------|-----------------|---|------|----------------------|----------------------|--|
|                   | RESIDUI<br>ALL'INIZIO<br>DELL'ESERCIZIO<br>13 | PAGATI<br>14 | RIMASTI<br>DA<br>PAGARE<br>15 (16 - 14) | VARIAZIONI           |                      | TOTALI<br>16 (14 + 15) | PREVISIONI<br>19  | PAGAMENTI<br>20 | DIFFERENZE<br>RISPETTO ALLE<br>PREVISIONI |      | IN +<br>21 (20 - 19) | IN -<br>22 (19 - 20) |  |
|                   |   |              |   | IN +<br>17 (16 - 13) | IN -<br>18 (13 - 16) |                        |                   |                 | IN +                                      | IN - |                      |                      |  |
| 1.04.009.0075     |   |              |   |                      |                      |                        |                   |                 |   |      |                      |                      |  |
| I.C.S. 75         | 251.30  | 251.30       | 0.00                                    | 0.00                 | 251.30               | 0.00                   | 502.60            | 251.30          |   |      | 251.30               |                      | 0.00   |
| 1.04.009.0077     |   |              |   |                      |                      |                        |                   |                 |   |      |                      |                      |  |
| I.C.S. 77         | 0.00  | 0.00         | 0.00                                    | 0.00                 | 0.00                 | 0.00                   | 0.00              | 0.00            |   |      | 0.00                 |                      | 0.00   |
| 1.04.009.0087     |   |              |   |                      |                      |                        |                   |                 |   |      |                      |                      |  |
| I.C.S. 87         | 0.00  | 0.00         | 0.00                                    | 0.00                 | 0.00                 | 0.00                   | 882.40            | 203.15          |   |      | 679.25               |                      | 0.00   |
| 1.04.009.0089     |   |              |   |                      |                      |                        |                   |                 |   |      |                      |                      |  |
| I.C.S. 89         | 260.61  | 260.61       | 0.00                                    | 0.00                 | 260.61               | 0.00                   | 1.133.40          | 260.61          |   |      | 872.79               |                      | 0.00   |
| 1.04.009.0167     |   |              |   |                      |                      |                        |                   |                 |   |      |                      |                      |  |
| I.C.S. 167        | 0.00  | 0.00         | 0.00                                    | 0.00                 | 0.00                 | 0.00                   | 2.000.01          | 279.67          |   |      | 1.220.34             |                      | 1.247.89   |

Data Elaborazione 01-06-2004  
Pagina 68  
Parte A

### RENDICONTO FINANZIARIO SPESE - ESERCIZIO 2003

| CODICE        | DESCRIZIONE   | G E S T I O N E     |            |                     |            |                     |           |             |           |               |      | D I         |      | C O M P E T E N Z A |  |   |
|---------------|---|---------------------|------------|---------------------|------------|---------------------|-----------|-------------|-----------|---------------|------|-------------|------|---------------------|--|---|
|               |   | P R E V I S I O N I |            | V A R I A Z I O N I |            | D E F I N I T I V E |           | P A G A T E |           | R I M A S T E |      | T O T A L I |      | D I F F E R E N Z E |  | R I S P E T T O A L L E P R E V I S I O N I |
|               |   | INIZIALI            | IN AUMENTO | IN DIMINUIZIONE     | DEFINITIVE | PAGATE              | DA PAGARE | TOTALI      | IN +      | IN -          |      |             |      |                     |  |   |
|               | 4   | 5 (7-4)             | 6 (4-7)    | 7 (4+5-6)           | 8          | 9 (10-8)            | 10 (8+9)  | 11 (10-7)   | 12 (7-10) |               |      |             |      |                     |  |   |
| 1.04.009.0231 | SPESE ACQUISTO MATERIALE ECONOMATO - CCIAA TARANTO                      |                     | 0,00       | 0,00                | 0,00       | 0,00                | 0,00      | 0,00        | 0,00      | 0,00          | 0,00 | 0,00        | 0,00 |                     |  |   |
| 1.04.009.0232 | ACQUISTO MATERIALE DI CONSUMO ECONOMATO - REG. VE-NETO PROG. VITICOLO   |                     | 0,00       | 0,00                | 0,00       | 0,00                | 0,00      | 0,00        | 0,00      | 0,00          | 0,00 | 0,00        | 0,00 |                     |  |   |
| 1.04.009.0249 | ACQUISTO MATERIALE ECONOMATO-CONTR.AGROFENOLOGIA                        |                     | 0,00       | 5,74                | 0,00       | 5,74                | 0,00      | 0,00        | 0,00      | 0,00          | 0,00 | 0,00        | 0,00 |                     |  | 5,74  |
| 1.04.009.8402 | SPESE PER ACQUISTO MATERIALE ECONOMATO REGIONE VENETO/SELEZIONE CLONALE |                     | 2.000,00   | 0,00                | 188,03     | 1.811,97            | 457,20    | 993,12      | 1.450,32  | 361,65        |      |             |      |                     |  |   |
| 1.04.009.8406 | ACQUISTO MATERIALE ECONOMATO REG.PUGLIA/BIODIVERSITA'                   |                     | 900,00     | 0,00                | 900,00     | 0,00                | 0,00      | 0,00        | 0,00      | 0,00          | 0,00 | 0,00        | 0,00 |                     |  | 0,00  |



Data Elaborazione 01-06-2004  
Pagina 68  
Parte B

### RENDICONTO FINANZIARIO SPESE - ESERCIZIO 2003

| CAPITOLO      | G E S T I O N E  D E I  R E S I D U I  P A S S I V I |          |                         |              |              |              | G E S T I O N E  D I  C A S S A |           |   |      | TOTALE DEI<br>RESIDUI PASSIVI<br>AL TERMINE<br>DELL'ESERCIZIO |             |
|---------------|--|----------|-------------------------|--------------|--------------|--------------|---------------------------------|-----------|---|------|---|-------------|
|               | RESIDUI<br>ALL'INIZIO<br>DELL'ESERCIZIO              | PAGATI   | RIMASTI<br>DA<br>PAGARE | TOTALI       | VARIAZIONI   |              | PREVISIONI                      | PAGAMENTI | DIFFERENZE<br>RISPETTO ALLE<br>PREVISIONI |      |   |             |
| CODICE        | 13   | 14       | 15 (16 - 14)            | 16 (14 + 15) | 17 (16 - 13) | 18 (13 - 16) | 19                              | 20        | 21 (20 - 19)                              | IN + | IN -  | 23 (9 + 15) |
| 1.04.009.0231 |  |          |                         |              |              |              |                                 |           |   |      |   |             |
| I.C.S. 231    | 280.00   | 0.00     | 230.00                  | 230.00       | 0.00         | -50.00       | 560.00                          | 0.00      |   |      | 560.00  | 230.00      |
| 1.04.009.0232 |  |          |                         |              |              |              |                                 |           |   |      |   |             |
| I.C.S. 232    | 262.59   | 262.59   | 0.00                    | 262.59       | 0.00         | 0.00         | 525.18                          | 262.59    |   |      | 262.59  | 0.00        |
| 1.04.009.0249 |  |          |                         |              |              |              |                                 |           |   |      |   |             |
| I.C.S. 249    | 0.00   | 0.00     | 0.00                    | 0.00         | 0.00         | 0.00         | 5.74                            | 0.00      |   |      | 5.74  | 0.00        |
| 1.04.009.8402 |  |          |                         |              |              |              |                                 |           |   |      |   |             |
| I.C.S. 8402   | 770.32   | 770.32   | 0.00                    | 770.32       | 0.00         | 0.00         | 3.352.61                        | 1.227.52  |   |      | 2.125.09  | 993.12      |
| 1.04.009.8406 |  |          |                         |              |              |              |                                 |           |   |      |   |             |
| I.C.S. 8406   | 1.280.46   | 1.280.46 | 0.00                    | 1.280.46     | 0.00         | 0.00         | 2.560.92                        | 1.280.46  |   |      | 1.280.46  | 0.00        |

Data Elaborazione 01-06-2004  
Pagina 69  
Parte A

### RENDICONTO FINANZIARIO SPESE - ESERCIZIO 2003

| CODICE        | DESCRIZIONE  | G E S T I O N E     |                      |                             |                        |             |                                 |                                |                         |                  |                     | D I  |        | C O M P E T E N Z A |       |  |  |
|---------------|--|---------------------|----------------------|-----------------------------|------------------------|-------------|---------------------------------|--------------------------------|-------------------------|------------------|---------------------|------|--------|---------------------|-------|--|--|
|               |  | P R E V I S I O N I |                      | S O M M E I M P E G N A T E |                        |             | D I F F E R E N Z E             |                                | R I S P E T T O A L L E |                  | P R E V I S I O N I |      | I N +  |                     | I N - |  |  |
|               |  | INIZIALI            | IN AUMENTO<br>5(7-4) | IN DIMINUZIONE<br>6(4-7)    | DEFINITIVE<br>7(4+5-6) | PAGATE<br>8 | RIMASTE<br>DA PAGARE<br>9(10-8) | TOTALI<br>IMPEGNATI<br>10(8+9) | IN +<br>11(10-7)        | IN -<br>12(7-10) |                     |      |        |                     |       |  |  |
| 1.04.009.8410 | ACQUISTO MATERIALE ECONOMATO<br>UNIVERSITA' DELLA TUSCIA   | 300,00              | 0,00                 | 0,00                        | 300,00                 | 299,52      | 299,52                          | 0,00                           | 299,52                  | 0,00             | 299,52              | 0,00 | 0,48   |                     |       |  |  |
| 1.04.009.8417 | ACQUISTO MATERIALE ECONOMATO<br>CONTRIB.DUPONT/IBARI 2002  | 200,00              | 200,00               | 200,00                      | 200,00                 | 0,00        | 0,00                            | 0,00                           | 0,00                    | 0,00             | 0,00                | 0,00 | 200,00 |                     |       |  |  |
| 1.04.009.8418 | ACQUISTO MAT.ECONOMATO<br>CONTRIB.SIPCAM 2002/IBARI        | 245,00              | 0,00                 | 245,00                      | 0,00                   | 0,00        | 0,00                            | 0,00                           | 0,00                    | 0,00             | 0,00                | 0,00 | 0,00   |                     |       |  |  |
| 1.04.009.8430 | ACQUISTO MATERIALE ECONOMATO<br>CONTRIB.MIPAF PROVIT       | 2.341,27            | 0,00                 | 1.841,27                    | 500,00                 | 489,86      | 489,86                          | 0,00                           | 489,86                  | 0,00             | 489,86              | 0,00 | 10,14  |                     |       |  |  |
| 1.04.009.8431 | ACQUISTO MATERIALE ECONOMATO<br>CONTRIB.ISAGRO 2002 DREGER | 100,00              | 0,00                 | 0,00                        | 100,00                 | 0,00        | 0,00                            | 0,00                           | 0,00                    | 0,00             | 0,00                | 0,00 | 100,00 |                     |       |  |  |
| 1.04.009.8432 | ACQUISTO MATERIALE ECONOMATO<br>CONTRIB.BAYER-DR.EGGER     | 0,00                | 400,00               | 0,00                        | 400,00                 | 0,00        | 0,00                            | 0,00                           | 400,00                  | 150,00           | 150,00              | 0,00 | 250,00 |                     |       |  |  |



Data Elaborazione 01-06-2004  
Pagina 70  
Parte A

### RENDICONTO FINANZIARIO SPESE - ESERCIZIO 2003

| CODICE        | DESCRIZIONE  | G E S T I O N E   |          |                           |           |                     |             |          |                 |           |                   | C O M P E T E N Z A |                         |  |
|---------------|--|-------------------|----------|---------------------------|-----------|---------------------|-------------|----------|-----------------|-----------|-------------------|---------------------|-------------------------|--|
|               |  | I N I Z I A L I   |          | V A R I A Z I O N I       |           | D E F I N I T I V E | P A G A T E |          | R I M A S T E   |           | T O T A L I       |                     | D I F F E R E N Z E     |  |
|               |  | I N A U M E N T O |          | I N D I M I N U Z I O N E |           |                     | P A G A R E |          | D A P A G A R E |           | I M P E G N A T I |                     | R I S P E T T O A L L E |  |
|               |  | 4                 | 5 (7-4)  | 6 (4-7)                   | 7 (4+5-6) | 8                   | 9 (10-8)    | 10 (8+9) | 11 (10-7)       | 12 (7-10) |                   |                     |                         |  |
| 1.04.009.8433 | ACQUISTO MATERIALE ECONOMATO<br>CONTRIB.ITAS CELSIO<br>ULPIANI/DR.MORETTI            | 0,00              | 470,00   | 0,00                      | 470,00    | 0,00                | 0,00        | 0,00     | 0,00            | 0,00      | 0,00              | 470,00              |                         |  |
| 1.04.009.8435 | SPESE PER ACQUISTO MATERIALE<br>ECONOMATO-CONTRIB.MIPAF<br>"VERIFICA VIGNETO ITALIA" | 0,00              | 1.556,00 | 0,00                      | 1.556,00  | 0,00                | 0,00        | 0,00     | 0,00            | 0,00      | 0,00              | 1.556,00            |                         |  |
| 1.04.009.8436 | ACQUISTO MATERIALE ECONOMATO<br>CONTRIB.ISE/ASTI                                     | 0,00              | 118,40   | 0,00                      | 118,40    | 0,00                | 0,00        | 0,00     | 0,00            | 0,00      | 0,00              | 118,40              |                         |  |
| 1.04.009.8439 | ACQUISTO MATERIALE ECONOMATO<br>VIVALI COOP.RAUSCEDO "VIGNETO<br>ITALIA"             | 0,00              | 500,00   | 0,00                      | 500,00    | 0,00                | 0,00        | 0,00     | 0,00            | 0,00      | 0,00              | 500,00              |                         |  |
| 1.04.009.8440 | ACQUISTO MATERIALE ECONOMATO<br>CONTRIB.ISE/AT-PRAL LAZIO                            | 0,00              | 1.000,00 | 0,00                      | 1.000,00  | 0,00                | 0,00        | 209,42   | 209,42          | 209,42    | 209,42            | 790,58              |                         |  |

Data Elaborazione 01-06-2004  
 Pagina 70  
 Parte B

**RENDICONTO FINANZIARIO SPESE - ESERCIZIO 2003**

| CAPITOLO<br>CODICE | G E S T I O N E  D E I  R E S I D U I  P A S S I V I |              |   |                      |                      | G E S T I O N E  D I  C A S S A |                  |                 |   | TOTALE DEI<br>RESIDUI PASSIVI<br>AL TERMINE<br>DELL'ESERCIZIO<br>23 (9 + 15) |                      |
|--------------------|--|--------------|---|----------------------|----------------------|---------------------------------|------------------|-----------------|---|--|----------------------|
|                    | RESIDUI<br>ALL'INIZIO<br>DELL'ESERCIZIO<br>13        | PAGATI<br>14 | RIMASTI<br>DA<br>PAGARE<br>15 (16 - 14) | VARIAZIONI           |                      | TOTALI<br>16 (14 + 15)          | PREVISIONI<br>19 | PAGAMENTI<br>20 | DIFFERENZE<br>RISPETTO ALLE<br>PREVISIONI |  |                      |
|                    |  |              |   | IN +<br>17 (16 - 13) | IN -<br>18 (13 - 16) |                                 |                  |                 | IN +<br>21 (20 - 19)                      |  | IN -<br>22 (19 - 20) |
| 1.04.009.8433      | 0.00   | 0.00         | 0.00                                    | 0.00                 | 0.00                 | 0.00                            | 470.00           | 0.00            | 470.00                                    | 0.00   | 0.00                 |
| I.C.S. 8433        | 0.00   | 0.00         | 0.00                                    | 0.00                 | 0.00                 | 0.00                            | 470.00           | 0.00            | 470.00                                    | 0.00   | 0.00                 |
| 1.04.009.8435      | 0.00   | 0.00         | 0.00                                    | 0.00                 | 0.00                 | 0.00                            | 1.556.00         | 0.00            | 1.556.00                                  | 0.00   | 0.00                 |
| I.C.S. 8435        | 0.00   | 0.00         | 0.00                                    | 0.00                 | 0.00                 | 0.00                            | 1.556.00         | 0.00            | 1.556.00                                  | 0.00   | 0.00                 |
| 1.04.009.8436      | 0.00   | 0.00         | 0.00                                    | 0.00                 | 0.00                 | 0.00                            | 1.118.40         | 0.00            | 1.118.40                                  | 0.00   | 0.00                 |
| I.C.S. 8436        | 0.00   | 0.00         | 0.00                                    | 0.00                 | 0.00                 | 0.00                            | 1.118.40         | 0.00            | 1.118.40                                  | 0.00   | 0.00                 |
| 1.04.009.8439      | 0.00   | 0.00         | 0.00                                    | 0.00                 | 0.00                 | 0.00                            | 500.00           | 0.00            | 500.00                                    | 0.00   | 0.00                 |
| I.C.S. 8439        | 0.00   | 0.00         | 0.00                                    | 0.00                 | 0.00                 | 0.00                            | 500.00           | 0.00            | 500.00                                    | 0.00   | 0.00                 |
| 1.04.009.8440      | 0.00   | 0.00         | 0.00                                    | 0.00                 | 0.00                 | 0.00                            | 1.000.00         | 0.00            | 1.000.00                                  | 0.00   | 209.42               |
| I.C.S. 8440        | 0.00   | 0.00         | 0.00                                    | 0.00                 | 0.00                 | 0.00                            | 1.000.00         | 0.00            | 1.000.00                                  | 0.00   | 209.42               |



Data Elaborazione 01-06-2004  
 Pagina 71  
 Parte B

**RENDICONTO FINANZIARIO SPESE - ESERCIZIO 2003**

| CAPITOLO<br>CODICE | G E S T I O N E  D E I  R E S I D U I  P A S S I V I |            |                         |            | G E S T I O N E  D I  C A S S A |           |            |   | TOTALE DEI<br>RESIDUI PASSIVI<br>AL TERMINE<br>DELL'ESERCIZIO |           |
|--------------------|--|------------|-------------------------|------------|---------------------------------|-----------|------------|---|---|-----------|
|                    | RESIDUI<br>ALL'INIZIO<br>DELL'ESERCIZIO              | PAGATI     | RIMASTI<br>DA<br>PAGARE | TOTALI     | VARIAZIONI                      |           | PREVISIONI | DIFFERENZE<br>RISPETTO ALLE<br>PREVISIONI |   |           |
|                    |  |            |                         |            | IN +                            | IN -      |            | PAGAMENTI                                 |   | IN +      |
| 13                 | 14   | 15 (16-14) | 16 (14+15)              | 17 (16-13) | 18 (13-16)                      | 19        | 20         | 21 (20-19)                                | 22 (19-20)  | 23 (9+15) |
| 1.04.009.8442      |  |            |                         |            |                                 |           |            |   |   |           |
| I.C.S. 8442        | 0.00   | 0.00       | 0.00                    | 0.00       | 0.00                            | 1.000.00  | 0.00       | 0.00                                      | 1.000.00  | 0.00      |
| 1.04.009.8445      |  |            |                         |            |                                 |           |            |   |   |           |
| I.C.S. 8445        | 0.00   | 0.00       | 0.00                    | 0.00       | 0.00                            | 600.00    | 0.00       | 0.00                                      | 600.00  | 0.00      |
| 1.04.009.8448      |  |            |                         |            |                                 |           |            |   |   |           |
| I.C.S. 8448        | 0.00   | 0.00       | 0.00                    | 0.00       | 0.00                            | 399.99    | 0.00       | 0.00                                      | 399.99  | 0.00      |
| I.V.E. 9           | 8.186.20   | 6.824.46   | 353.95                  | 7.178.41   | 0.00                            | 46.032.69 | 21.114.17  | 24.918.52                                 | 4.356.84  |           |
| 1.04.010           |  |            |                         |            |                                 |           |            |   |   |           |
| 1.04.010.0000      |  |            |                         |            |                                 |           |            |   |   |           |
| I.C.S. 0           | 9.654.89   | 7.026.97   | 2.149.52                | 9.176.49   | 0.00                            | 33.009.78 | 19.750.59  | 13.259.19                                 | 4.513.75  |           |

Data Elaborazione 01-06-2004  
 Pagina 72  
 Parte A

**RENDICONTO FINANZIARIO SPESE - ESERCIZIO 2003**

| CODICE        | DESCRIZIONE   | C A P I T O L O |                     |           |                             |                  |   |          |                     |           |          |          |
|---------------|---|-----------------|---------------------|-----------|-----------------------------|------------------|---|----------|---------------------|-----------|----------|----------|
|               |   | G E S T I O N E |                     |           |                             |                  | D I   |          |                     |           |          |          |
|               |   | INIZIALI        | P R E V I S I O N I |           | S O M M E I M P E G N A T E |                  | D I F F E R E N Z E R I S P E T T O A L L E P R E V I S I O N I |          | C O M P E T E N Z A |           |          |          |
| 4             | IN AUMENTO  | IN DIMINUZIONE  | DEFINITIVE          | PAGATE    | RIMASTE DA PAGARE           | TOTALI IMPEGNATI | IN +  | IN -     | 11 (10-7)           | 12 (7-10) |          |          |
|               |   | 5 (7-4)         | 6 (4-7)             | 7 (4+5-6) | 8                           | 9 (10-8)         | 10 (8+9)  |          |                     |           |          |          |
| 1.04.010.0033 | ACQUISTO MATERIALE TECNICO-ERSAT/CAGLIARI                     | 190,00          | 2,21                | 0,00      | 192,21                      | 0,00             | 0,00  | 0,00     |                     |           | 192,21   |          |
| 1.04.010.0036 | ACQUISTO MATERIALE TECNICO VIVAI COOP.RAUSCEDO                |                 |                     |           |                             |                  |   |          |                     |           |          |          |
|               |   | 3.000,00        | 187,27              | 0,00      | 3.187,27                    | 575,78           | 575,78  | 0,00     |                     |           | 575,78   | 2.611,49 |
| 1.04.010.0038 | ACQUISTO MATERIALE TECNICO-CONTRIB.RISORSE GENETICHE          |                 |                     |           |                             |                  |   |          |                     |           |          |          |
|               |   | 1.500,00        | 134,26              | 75,78     | 1.558,48                    | 946,66           | 610,50  | 1.557,16 |                     |           | 1.557,16 | 1,32     |
| 1.04.010.0042 | SPESE ACQUISTO MATERIALE TECNICO - ILSA                       |                 |                     |           |                             |                  |   |          |                     |           |          |          |
|               |   | 0,00            | 4,90                | 0,00      | 4,90                        | 0,00             | 0,00  | 0,00     |                     |           | 0,00     | 4,90     |
| 1.04.010.0049 | SPESE PER L'ACQ.MATERIALE DI CONSUMO CAR.TEC.PROG.VITICOLTURA |                 |                     |           |                             |                  |   |          |                     |           |          |          |
|               |   | 0,00            | 189,84              | 0,00      | 189,84                      | 0,00             | 0,00  | 0,00     |                     |           | 0,00     | 189,84   |



Data Elaborazione 01-06-2004  
 Pagina 72  
 Parte B

**RENDICONTO FINANZIARIO SPESE - ESERCIZIO 2003**

| CAPITOLO<br>CODICE | G E S T I O N E D E I R E S I D U I P A S S I V I |              |                         |              | G E S T I O N E D I C A S S A |          |            |              | TOTALE DEI<br>RESIDUI PASSIVI<br>AL TERMINE<br>DELL'ESERCIZIO<br>23 (9 + 15) |   |      |
|--------------------|---|--------------|-------------------------|--------------|-------------------------------|----------|------------|--------------|--|---|------|
|                    | RESIDUI<br>ALL'INIZIO<br>DELL'ESERCIZIO           | PAGATI       | RIMASTI<br>DA<br>PAGARE | TOTALI       | VARIAZIONI                    |          | PREVISIONI | PAGAMENTI    |  | DIFFERENZE<br>RISPETTO ALLE<br>PREVISIONI |      |
|                    |   |              |                         |              | IN +                          | IN -     |            |              |  | IN +                                      | IN - |
| 13                 | 14  | 15 (16 - 14) | 16 (14 + 15)            | 17 (16 - 13) | 18 (13 - 16)                  | 19       | 20         | 21 (20 - 19) | 22 (19 - 20)   | 23 (9 + 15)                               |      |
| 1.04.010.0033      |   |              |                         |              |                               |          |            |              |  |   |      |
| I.C.S. 33          | 185,00  | 185,00       | 0,00                    | 185,00       | 0,00                          | 382,21   | 185,00     |              | 187,21   | 0,00                                      |      |
| 1.04.010.0036      |   |              |                         |              |                               |          |            |              |  |   |      |
| I.C.S. 36          | 498,82  | 467,87       | 0,00                    | 467,87       | -30,95                        | 3.684,91 | 1.043,65   |              | 2.641,26   | 0,00                                      |      |
| 1.04.010.0038      |   |              |                         |              |                               |          |            |              |  |   |      |
| I.C.S. 38          | 3.764,66  | 3.715,86     | 48,80                   | 3.762,22     | -2,44                         | 7.087,80 | 4.662,52   |              | 2.425,28   | 656,86                                    |      |
| 1.04.010.0042      |   |              |                         |              |                               |          |            |              |  |   |      |
| I.C.S. 42          | 150,00  | 150,00       | 0,00                    | 150,00       | 0,00                          | 304,90   | 150,00     |              | 154,90   | 0,00                                      |      |
| 1.04.010.0049      |   |              |                         |              |                               |          |            |              |  |   |      |
| I.C.S. 49          | 1.056,46  | 863,92       | 192,54                  | 1.056,05     | -0,41                         | 2.302,76 | 863,92     |              | 1.438,84   | 192,13                                    |      |

Data Elaborazione 01-06-2004  
 Pagina 73  
 Parte A

**RENDICONTO FINANZIARIO SPESE - ESERCIZIO 2003**

| CODICE        | DESCRIZIONE  | G E S T I O N E |                     |                |            |           | D I                         |            |        |   | C O M P E T E N Z A |           |      |
|---------------|--|-----------------|---------------------|----------------|------------|-----------|-----------------------------|------------|--------|---|---------------------|-----------|------|
|               |  | INIZIALI        | P R E V I S I O N I |                | DEFINITIVE | PAGATE    | S O M M E I M P E G N A T E |            | TOTALI | D I F F E R E N Z E R I S P E T T O A L L E P R E V I S I O N I |                     |           |      |
|               |  |                 | IN AUMENTO          | IN DIMINUZIONE |            |           | 7 (4+5-6)                   | 8          |        | 9 (10-8)  | 10 (8+9)            | IN +      | IN - |
| 4             | 5 (7-4)  | 6 (4-7)         | 7 (4+5-6)           | 8              | 9 (10-8)   | 10 (8+9)  | 11 (10-7)                   | 12 (7-10)  |        |   |                     |           |      |
| 1.04.010.0051 | SPESE PER L'ACQ.MATERIALE DI CONSUMO CAR.TEC.SERV.CONTROLLO VIVAI                  | 42.000,00       | 124.500,00          | 14.000,00      | 152.500,00 | 33.382,41 | 119.953,43                  | 153.335,84 | 835,84 |   |                     |           |      |
| 1.04.010.0052 | SPESE PER L'ACQUISTO MATERIALE DI CONSUMO CAR.TEC.AZIENDE                          | 32.000,00       | 7.000,00            | 0,00           | 39.000,00  | 36.596,01 | 2.231,29                    | 38.827,30  |        |   |                     | 172,70    |      |
| 1.04.010.0053 | SPESE PER L'ACQUISTO MATERIALE DI CONSUMO CAR.TEC.COMUNITA' MONTANA "FONTANABUONA" | 0,00            | 800,00              | 33,79          | 766,21     | 500,04    | 105,55                      | 605,59     |        |   |                     | 160,62    |      |
| 1.04.010.0056 | SPESE PER L'ACQUISTO MATERIALE DI CONSUMO CAR.TEC.REGIONE LAZIO-PRAL               | 0,00            | 0,00                | 0,00           | 0,00       | 0,00      | 0,00                        | 0,00       |        |   |                     | 0,00      |      |
| 1.04.010.0059 | ACQUISTO MATERIALE TECNICO MURST APPROCCI GENOMICI                                 | 65.000,00       | 4.010,65            | 11.200,00      | 57.810,65  | 6.113,48  | 2.810,87                    | 10.924,35  |        |   |                     | 46.886,30 |      |

Data Elaborazione 01-06-2004  
 Pagina 73  
 Parte B

**RENDICONTO FINANZIARIO SPESE - ESERCIZIO 2003**

| CAPITOLO<br>CODICE | GESTIONE DEI RESIDUI PASSIVI            |              |                         |              |              | GESTIONE DI CASSA |            |              |   | TOTALE DEI<br>RESIDUI PASSIVI<br>AL TERMINE<br>DELL'ESERCIZIO<br>23 (9 + 15) |      |
|--------------------|---|--------------|-------------------------|--------------|--------------|-------------------|------------|--------------|---|--|------|
|                    | RESIDUI<br>ALL'INIZIO<br>DELL'ESERCIZIO | PAGATI       | RIMASTI<br>DA<br>PAGARE | VARIAZIONI   |              | TOTALI            | PREVISIONI | PAGAMENTI    | DIFFERENZE<br>RISPETTO ALLE<br>PREVISIONI |  |      |
|                    |   |              |                         | IN +         | IN -         |                   |            |              | IN +                                      |  | IN - |
| 13                 | 14                                      | 15 (16 - 14) | 17 (16 - 13)            | 18 (13 - 16) | 16 (14 + 15) | 19                | 20         | 21 (20 - 19) | 22 (19 - 20)                              | 23 (9 + 15)  |      |
| 1.04.010.0051      |   |              |                         |              |              |                   |            |              |   |  |      |
| T.C.S. 51          | 119.579,10                              | 115.465,70   | 0,00                    | 0,00         | 115.465,70   | 316.158,20        | 148.848,11 |              | 167.310,09                                | 119.953,43   |      |
| 1.04.010.0052      |   |              |                         |              |              |                   |            |              |   |  |      |
| T.C.S. 52          | 10.909,64                               | 9.176,39     | 1.417,04                | 0,00         | 10.593,43    | 57.124,92         | 45.272,40  |              | 11.352,52                                 | 3.648,33   |      |
| 1.04.010.0053      |   |              |                         |              |              |                   |            |              |   |  |      |
| T.C.S. 53          | 0,00                                    | 0,00         | 0,00                    | 0,00         | 0,00         | 766,21            | 500,04     |              | 266,17                                    | 105,55   |      |
| 1.04.010.0056      |   |              |                         |              |              |                   |            |              |   |  |      |
| T.C.S. 56          | 97,13                                   | 97,13        | 0,00                    | 0,00         | 97,13        | 194,26            | 97,13      |              | 97,13                                     | 0,00   |      |
| 1.04.010.0059      |   |              |                         |              |              |                   |            |              |   |  |      |
| T.C.S. 59          | 9.038,62                                | 8.170,07     | 735,17                  | 0,00         | 8.905,24     | 66.026,26         | 16.283,55  |              | 49.742,71                                 | 3.546,04   |      |

Data Elaborazione 01-06-2004  
Pagina 74  
Parte A

### RENDICONTO FINANZIARIO SPESE - ESERCIZIO 2003

| CODICE        | DESCRIZIONE  | G E S T I O N E   |                           |                     |                           |                     |             | D I           |             |                     |        | C O M P E T E N Z A |          |           |           |  |  |        |
|---------------|--|-------------------|---------------------------|---------------------|---------------------------|---------------------|-------------|---------------|-------------|---------------------|--------|---------------------|----------|-----------|-----------|--|--|--------|
|               |  | I N I Z I A L I   |                           | V A R I A Z I O N I |                           | D E F I N I T I V E | P A G A T E | R I M A S T E | T O T A L I | D I F F E R E N Z E |        |                     |          |           |           |  |  |        |
|               |  | I N A U M E N T O | I N D I M I N U Z I O N E | I N A U M E N T O   | I N D I M I N U Z I O N E |                     |             |               |             | I N +               | I N -  |                     |          |           |           |  |  |        |
|               |  |                   |                           |                     |                           | 5 (7-4)             | 6 (4-7)     | 7 (4+5-6)     | 8           |                     |        | 9 (10-8)            | 10 (8+9) | 11 (10-7) | 12 (7-10) |  |  |        |
|               |  | 4                 |                           |                     |                           |                     |             |               |             |                     |        |                     |          |           |           |  |  |        |
| 1.04.010.0060 | ACQUISTO MAT.TECNICO<br>CONS.COLLI EUGANEI                                       |                   |                           |                     |                           |                     |             |               |             |                     |        |                     |          |           |           |  |  |        |
|               |  | 1.000,00          |                           | 0,00                | 1.000,00                  |                     | 0,00        | 0,00          | 0,00        | 0,00                | 0,00   | 0,00                | 0,00     |           |           |  |  |        |
| 1.04.010.0061 | ACQUISTO MATERILE<br>TECNICO-CONV.PROV.DI SIENA                                  |                   |                           |                     |                           |                     |             |               |             |                     |        |                     |          |           |           |  |  |        |
|               |  | 300,00            |                           | 0,00                | 160,00                    |                     | 140,00      | 0,00          | 139,61      | 0,00                | 139,61 | 0,00                | 139,61   |           |           |  |  | 0,39   |
| 1.04.010.0064 | FORNITURA MATERIALE DI<br>ACQUISTO DI CARATTERE TECNICO<br>- ERS A G O R I Z I A |                   |                           |                     |                           |                     |             |               |             |                     |        |                     |          |           |           |  |  |        |
|               |  | 0,00              |                           | 0,00                | 0,00                      |                     | 0,00        | 0,00          | 0,00        | 0,00                | 0,00   | 0,00                | 0,00     |           |           |  |  | 0,00   |
| 1.04.010.0065 | SPESE MATERIALE TECNICO<br>ERSA-AVEZZANO   |                   |                           |                     |                           |                     |             |               |             |                     |        |                     |          |           |           |  |  |        |
|               |  | 500,00            |                           | 42,51               | 0,00                      |                     | 542,51      |               | 34,72       | 0,00                | 34,72  | 0,00                | 34,72    |           |           |  |  | 507,79 |
| 1.04.010.0067 | SPESE PER L'ACQ.MATERIALE DI<br>CONSUMO CAR.TEC. P.A.T.I.<br>SPA                 |                   |                           |                     |                           |                     |             |               |             |                     |        |                     |          |           |           |  |  |        |
|               |  | 0,00              |                           | 263,03              | 0,00                      |                     | 263,03      |               | 258,23      | 0,00                | 258,23 | 0,00                | 258,23   |           |           |  |  | 4,80   |

Data Elaborazione 01-06-2004  
 Pagina 74  
 Parte B

**RENDICONTO FINANZIARIO SPESE - ESERCIZIO 2003**

| CAPITOL<br>CODICE | G E S T I O N E  D E I  R E S I D U I  P A S S I V I |        |                         |              | G E S T I O N E  D I  C A S S A |                      |            |           | TOTALE DEI<br>RESIDUI PASSIV<br>AL TERMINE<br>DELL'ESERCIZIO |   |             |
|-------------------|--|--------|-------------------------|--------------|---------------------------------|----------------------|------------|-----------|--|---|-------------|
|                   | RESIDUI<br>ALL'INIZIO<br>DELL'ESERCIZIO              | PAGATI | RIMASTI<br>DA<br>PAGARE | TOTALI       | VARIAZIONI                      |                      | PREVISIONI | PAGAMENTI |  | DIFFERENZE<br>RISPETTO ALLE<br>PREVISIONI |             |
|                   | 13   | 14     | 15 (16 - 14)            | 16 (14 + 15) | IN +<br>17 (16 - 13)            | IN -<br>18 (13 - 16) | 19         | 20        | IN +<br>21 (20 - 19)   | IN -<br>22 (19 - 20)                      | 23 (9 + 15) |
| 1.04.010.0060     |  |        |                         |              |                                 |                      |            |           |  |   |             |
| I.C.S. 60         | 0.00   | 0.00   | 0.00                    | 0.00         | 0.00                            | 0.00                 | 0.00       | 0.00      | 0.00   | 0.00                                      | 0.00        |
| 1.04.010.0061     |  |        |                         |              |                                 |                      |            |           |  |   |             |
| I.C.S. 61         | 0.00   | 0.00   | 0.00                    | 0.00         | 0.00                            | 0.00                 | 140.00     | 139.61    | 0.00   | 0.39                                      | 0.00        |
| 1.04.010.0064     |  |        |                         |              |                                 |                      |            |           |  |   |             |
| I.C.S. 64         | 241.64   | 241.64 | 0.00                    | 241.64       | 0.00                            | 0.00                 | 483.28     | 241.64    | 241.64   | 241.64                                    | 0.00        |
| 1.04.010.0065     |  |        |                         |              |                                 |                      |            |           |  |   |             |
| I.C.S. 65         | 0.00   | 0.00   | 0.00                    | 0.00         | 0.00                            | 0.00                 | 542.51     | 34.72     | 507.79   | 507.79                                    | 0.00        |
| 1.04.010.0067     |  |        |                         |              |                                 |                      |            |           |  |   |             |
| I.C.S. 67         | 0.00   | 0.00   | 0.00                    | 0.00         | 0.00                            | 0.00                 | 253.03     | 258.23    | 4.80   | 4.80                                      | 0.00        |



Data Elaborazione 01-06-2004  
 Pagina 75  
 Parte B

**RENDICONTO FINANZIARIO SPESE - ESERCIZIO 2003**

| CAPITOLO<br>CODICE | G E S T I O N E D E I R E S I D U I P A S S I V I |              |                         |              | G E S T I O N E D I C A S S A |          |            |              | TOTALE DEI<br>RESIDUI PASSIVI<br>AL TERMINE<br>DELL'ESERCIZIO<br>23 (9 + 15) |   |      |
|--------------------|---|--------------|-------------------------|--------------|-------------------------------|----------|------------|--------------|--|---|------|
|                    | RESIDUI<br>ALL'INIZIO<br>DELL'ESERCIZIO           | PAGATI       | RIMASTI<br>DA<br>PAGARE | TOTALI       | VARIAZIONI                    |          | PREVISIONI | PAGAMENTI    |  | DIFFERENZE<br>RISPETTO ALLE<br>PREVISIONI |      |
|                    |   |              |                         |              | IN +                          | IN -     |            |              |  | IN +                                      | IN - |
| 13                 | 14  | 15 (16 - 14) | 16 (14 + 15)            | 17 (16 - 13) | 18 (13 - 16)                  | 19       | 20         | 21 (20 - 19) | 22 (19 - 20)   |   |      |
| 1.04.010.0070      |   |              |                         |              |                               |          |            |              |  |   |      |
| I.C.S.70           | 0.00  | 0.00         | 0.00                    | 0.00         | 0.00                          | 56.11    | 69.87      |              | 26.24  | 0.00                                      |      |
| 1.04.010.0071      |   |              |                         |              |                               |          |            |              |  |   |      |
| I.C.S.71           | 0.00  | 0.00         | 0.00                    | 0.00         | 0.00                          | 754.64   | 26.88      |              | 727.26   | 339.30                                    |      |
| 1.04.010.0072      |   |              |                         |              |                               |          |            |              |  |   |      |
| I.C.S.72           | 517.70  | 517.70       | 0.00                    | 517.70       | 0.00                          | 6.479.22 | 2.760.51   |              | 3.718.71   | 693.25                                    |      |
| 1.04.010.0074      |   |              |                         |              |                               |          |            |              |  |   |      |
| I.C.S.74           | 404.54  | 404.54       | 0.00                    | 404.54       | 0.00                          | 409.34   | 404.54     |              | 4.80   | 0.00                                      |      |
| 1.04.010.0075      |   |              |                         |              |                               |          |            |              |  |   |      |
| I.C.S.75           | 58.18   | 58.18        | 0.00                    | 58.18        | 0.00                          | 116.36   | 58.18      |              | 58.18  | 84.00                                     |      |
| 1.04.010.0076      |   |              |                         |              |                               |          |            |              |  |   |      |
| I.C.S.76           | 1.505.18  | 1.505.18     | 0.00                    | 1.505.18     | 0.00                          | 4.153.82 | 2.834.51   |              | 1.319.31   | 0.00                                      |      |

Data Elaborazione 01-06-2004  
Pagina 76  
Parte A

### RENDICONTO FINANZIARIO SPESE - ESERCIZIO 2003

| CODICE        | DESCRIZIONE   | G E S T I O N E |                     |                 |            |            |                      | D I                 |                         |                     |      | C O M P E T E N Z A |  |          |
|---------------|---|-----------------|---------------------|-----------------|------------|------------|----------------------|---------------------|-------------------------|---------------------|------|---------------------|--|----------|
|               |   | INIZIALI        | V A R I A Z I O N I |                 | DEFINITIVE | PAGATE     | RIMASTE<br>DA PAGARE | TOTALI<br>IMPEGNATI | D I F F E R E N Z E     |                     | IN - |                     |  |          |
|               |   |                 | IN AUMENTO          | IN DIMINUIZIONE |            |            |                      |                     | R I S P E T T O A L L E |                     |      |                     |  |          |
|               |   |                 |                     |                 |            |            |                      |                     | IN +                    | P R E V I S I O N I |      |                     |  |          |
| 4             | 5 (7 - 4)   | 6 (4 - 7)       | 7 (4 + 5 - 6)       | 8               | 9 (10 - 8) | 10 (8 + 9) | 11 (10 - 7)          | 12 (7 - 10)         |                         |                     |      |                     |  |          |
| 1.04.010.0077 | ACQUISTO MATERIALE<br>TECNICO-REGIONE PIUGLIA   | 2.000,00        | 1.000,00            | 1.327,52        | 1.672,48   | 0,00       | 1.672,48             | 0,00                | 1.672,48                | 0,00                |      |                     |  |          |
| 1.04.010.0078 | SPESE ACQUISTO MATERIALE<br>TECNICO-TAPPETI ERBOSI  | 1.000,00        | 0,00                | 155,90          | 844,10     | 354,68     | 844,10               | 842,68              |                         |                     |      |                     |  | 1,42     |
| 1.04.010.0080 | SPESE PER L'ACQ.MATERIALE DI<br>CONSUMO CAR.TEC.OSS-<br>MALAT.PIANTE-VR                                     | 0,00            | 3.166,00            | 0,00            | 3.166,00   | 0,00       | 3.166,00             | 0,00                | 0,00                    | 0,00                | 0,00 | 0,00                |  | 3.166,00 |
| 1.04.010.0084 | SPESE PER L'ACQUISTO DI<br>MATERIALE DI CONSUMO DI<br>CARATTERE TECNICO -<br>CONS.AGR.PROV.LE ASCOLI PICENO | 1.000,00        | 32,91               | 0,00            | 1.032,91   | 0,00       | 1.032,91             | 0,00                | 0,00                    | 0,00                | 0,00 | 0,00                |  | 1.032,91 |
| 1.04.010.0087 | SPESE ACQUISTO MATERIALE<br>TECNICO "SPUMANTE CLAS- SICO<br>VENETO"   | 0,00            | 2.009,44            | 0,00            | 2.009,44   | 240,61     | 2.009,44             | 245,54              | 240,61                  | 486,15              |      |                     |  | 1.523,29 |



Data Elaborazione 01-06-2004  
 Pagina 76  
 Parte B

**RENDICONTO FINANZIARIO SPESE - ESERCIZIO 2003**

| CAPITOL<br>CODICE | G E S T I O N E  D E I  R E S I D U I  P A S S I V I |              |                         |              | G E S T I O N E  D I  C A S S A |          |                     |                   | TOTALE DEI<br>RESIDUI PASSIVI<br>AL TERMINE<br>DELL'ESERCIZIO |  |      |
|-------------------|--|--------------|-------------------------|--------------|---------------------------------|----------|---------------------|-------------------|---|--|------|
|                   | RESIDUI<br>ALL'INIZIO<br>DELL'ESERCIZIO              | PAGATI       | RIMASTI<br>DA<br>PAGARE | TOTALI       | V A R I A Z I O N I             |          | P R E V I S I O N I | P A G A M E N T I |   | D I F F E R E N Z E<br>R I S P E T T O  A L L E<br>P R E V I S I O N I |      |
|                   |  |              |                         |              | IN +                            | IN -     |                     |                   |   | IN +   | IN - |
| 13                | 14   | 15 (16 - 14) | 16 (14 + 15)            | 17 (16 - 13) | 18 (13 - 16)                    | 19       | 20                  | 21 (20 - 19)      | 22 (19 - 20)  | 23 (9 + 15)  |      |
| 1.04.010.0077     |  |              |                         |              |                                 |          |                     |                   |   |  |      |
| I.C.S.77          | 616,11   | 616,11       | 0,00                    | 616,11       | 0,00                            | 2.604,70 | 2.288,59            |                   | 316,11  | 0,00   |      |
| 1.04.010.0078     |  |              |                         |              |                                 |          |                     |                   |   |  |      |
| I.C.S.78          | 1.067,01   | 601,89       | 465,12                  | 1.067,01     | 0,00                            | 1.978,12 | 1.089,89            |                   | 888,23  | 819,80   |      |
| 1.04.010.0080     |  |              |                         |              |                                 |          |                     |                   |   |  |      |
| I.C.S.80          | 3.471,58   | 3.378,18     | 0,00                    | 3.378,18     | 0,00                            | 7.109,16 | 3.378,18            |                   | 3.730,98  | 0,00   |      |
| 1.04.010.0084     |  |              |                         |              |                                 |          |                     |                   |   |  |      |
| I.C.S.84          | 0,00   | 0,00         | 0,00                    | 0,00         | 0,00                            | 1.032,91 | 0,00                |                   | 1.032,91  | 0,00   |      |
| 1.04.010.0087     |  |              |                         |              |                                 |          |                     |                   |   |  |      |
| I.C.S.87          | 67,55  | 67,55        | 0,00                    | 67,55        | 0,00                            | 2.144,56 | 308,16              |                   | 1.836,38  | 245,54   |      |

Data Elaborazione 01-06-2004  
Pagina 77  
Parte A

### RENDICONTO FINANZIARIO SPESE - ESERCIZIO 2003

| CODICE        | DESCRIZIONE   | G E S T I O N E |                     |                |            |                             |               |           |                         |  |      | C O M P E T E N Z A |  |  |
|---------------|---|-----------------|---------------------|----------------|------------|-----------------------------|---------------|-----------|-------------------------|--|------|---------------------|--|--|
|               |   | INIZIALI        | P R E V I S I O N I |                | DEFINITIVE | S O M M E I M P E G N A T E |               | TOTALI    | D I F F E R E N Z E     |  | IN + | IN -                |  |  |
|               |   |                 | IN AUMENTO          | IN DIMINUZIONE |            | P A G A T E                 | R I M A S T E |           | R I S P E T T O A L L E |  |      |                     |  |  |
|               |   |                 |                     |                |            |                             |               |           | P R E V I S I O N I     |  |      |                     |  |  |
| 4             | 5 (7-4)   | 6 (4-7)         | 7 (4+5-6)           | 8              | 9 (10-8)   | 10 (8+9)                    | 11 (10-7)     | 12 (7-10) |                         |  |      |                     |  |  |
| 1.04.010.0089 | SPESE ACQUISTO MATERIALE DI CONSUMO TECNICO - COSTITUTORI | 1.000,00        | 6.037,04            | 139,52         | 6.897,52   | 6.609,76                    | 287,77        | 6.897,53  | 0,01                    |  |      |                     |  |  |
| 1.04.010.0094 | ACQUISTO MATERIALE TECNICO-CONV.P.O.M.                    |                 |                     |                |            |                             |               |           |                         |  |      |                     |  |  |
|               |   | 0,00            | 3.139,06            | 0,00           | 3.139,06   | 0,00                        | 0,00          | 0,00      |                         |  |      | 3.139,06            |  |  |
| 1.04.010.0167 | ACQUISTO MATERIALE TECNICO-P.F."CONTAMINANTI MICOTICI"    |                 |                     |                |            |                             |               |           |                         |  |      |                     |  |  |
|               |   | 13.000,00       | 4.500,00            | 1.148,53       | 16.351,47  | 9.505,32                    | 6.869,20      | 16.374,52 | 23,05                   |  |      |                     |  |  |
| 1.04.010.0224 | ACQUISTO MATERIALE TECNICO-ARSIAL/LAZIO                   |                 |                     |                |            |                             |               |           |                         |  |      |                     |  |  |
|               |   | 0,00            | 150,16              | 0,00           | 150,16     | 0,00                        | 100,00        | 100,00    |                         |  |      | 50,16               |  |  |
| 1.04.010.0231 | ACQUISTO MATERIALE TECNICO C.C.I.A E PROVINCIA TARANTO    |                 |                     |                |            |                             |               |           |                         |  |      |                     |  |  |
|               |   | 5.550,00        | 6.170,55            | 5.550,00       | 6.170,55   | 6.170,55                    | 0,00          | 6.170,55  | 0,00                    |  |      | 0,00                |  |  |

Data Elaborazione 01-06-2004  
Pagina 77  
Parte B

**RENDICONTO FINANZIARIO SPESE - ESERCIZIO 2003**

| CAPITOLO<br>CODICE | GESTIONE DEI RESIDUI PASSIVI                  |              |                                       |                    | GESTIONE DI CASSA  |                  |                 |   | TOTALE DEI<br>RESIDUI PASSIVI<br>AL TERMINE<br>DELL'ESERCIZIO<br>23 (9 + 15) |                    |
|--------------------|---|--------------|---------------------------------------|--------------------|--------------------|------------------|-----------------|---|--|--------------------|
|                    | RESIDUI<br>ALL'INIZIO<br>DELL'ESERCIZIO<br>13 | PAGATI<br>14 | RIMASTI<br>DA<br>PAGARE<br>15 (16-14) | VARIAZIONI         |                    | PREVISIONI<br>19 | PAGAMENTI<br>20 | DIFFERENZE<br>RISPETTO ALLE<br>PREVISIONI |  |                    |
|                    |   |              |                                       | IN +<br>17 (16-13) | IN -<br>18 (13-16) |                  |                 | IN +<br>21 (20-19)                        |  | IN -<br>22 (19-20) |
| 1.04.010.0089      |   |              |                                       |                    |                    |                  |                 |   |  |                    |
| I.C.S. 88          | 0.00  | 0.00         | 0.00                                  | 0.00               | 0.00               | 6.837.52         | 6.609.76        |   | 287.76   | 287.72             |
| 1.04.010.0094      |   |              |                                       |                    |                    |                  |                 |   |  |                    |
| I.C.S. 84          | 0.00  | 0.00         | 0.00                                  | 0.00               | 0.00               | 3.139.06         | 0.00            |   | 3.139.06   | 0.00               |
| 1.04.010.0167      |   |              |                                       |                    |                    |                  |                 |   |  |                    |
| I.C.S. 167         | 8.404.01                                      | 8.324.18     | 0.00                                  | 0.00               | -79.83             | 27.159.49        | 17.829.50       |   | 9.329.99   | 6.869.20           |
| 1.04.010.0224      |   |              |                                       |                    |                    |                  |                 |   |  |                    |
| I.C.S. 224         | 414.50  | 392.64       | 0.00                                  | 0.00               | -22.26             | 979.96           | 392.64          |   | 587.32   | 100.00             |
| 1.04.010.0231      |   |              |                                       |                    |                    |                  |                 |   |  |                    |
| I.C.S. 231         | 1.504.98                                      | 1.409.84     | 0.00                                  | 0.00               | -95.14             | 7.880.51         | 7.580.39        |   | 300.12   | 0.00               |

Data Elaborazione 01-06-2004  
Pagina 78  
Parte A

### RENDICONTO FINANZIARIO SPESE - ESERCIZIO 2003

| CODICE        | DESCRIZIONE  | G E S T I O N E |                     |                |            |            | D I                  |                     |   |      | C O M P E T E N Z A |  |        |
|---------------|--|-----------------|---------------------|----------------|------------|------------|----------------------|---------------------|---|------|---------------------|--|--------|
|               |  | INIZIALI        | V A R I A Z I O N I |                | DEFINITIVE | PAGATE     | RIMASTE<br>DA PAGARE | TOTALI<br>IMPEGNATI | D I F F E R E N Z E<br>R I S P E T T O A L L E<br>P R E V I S I O N I |      |                     |  |        |
|               |  |                 | IN AUMENTO          | IN DIMINUZIONE |            |            |                      |                     | IN +  | IN - |                     |  |        |
| 4             | 5 (7 - 4)  | 6 (4 - 7)       | 7 (4 + 5 - 6)       | 8              | 9 (10 - 8) | 10 (8 + 9) | 11 (10 - 7)          | 12 (7 - 10)         |   |      |                     |  |        |
| 1.04.010.0232 | ACQUISTO MATERIALE TECNICO -<br>REG. VENETO PROG.VITICOLO                  |                 | 0,00                | 0,00           | 0,00       | 0,00       | 0,00                 | 0,00                |   |      |                     |  |        |
| 1.04.010.0236 | SPESE PER L'ACQUISTO DI<br>MATERIALE TECNICO - ARUSIA<br>UMBRIA            | 500,00          | 34,84               | 0,00           | 534,84     | 0,00       | 0,00                 | 0,00                |   |      |                     |  | 534,84 |
| 1.04.010.0249 | ACQUISTO MATERIALE<br>TECNICO-CONTR.AGROFENOLOGIA                          | 250,00          | 41,83               | 0,00           | 291,83     | 0,00       | 0,00                 | 0,00                |   |      |                     |  | 291,83 |
| 1.04.010.8402 | ACQUISTO MATERIALE<br>TECNICO-REGIONE<br>VENETO/SELEZIONE CLONALE          | 15.000,00       | 2.359,85            | 14.050,00      | 3.309,85   | 649,44     | 1.891,61             | 2.541,05            |   |      |                     |  | 768,80 |
| 1.04.010.8403 | SPESE PER ACQUISTO MATERIALE<br>DI CARATTERE TECNICO - CONV.<br>VENEGAZZU' | 500,00          | 0,00                | 0,00           | 500,00     | 499,90     | 0,00                 | 499,90              |   |      |                     |  | 0,10   |

Data Elaborazione 01-06-2004  
 Pagina 78  
 Parte B

**RENDICONTO FINANZIARIO SPESE - ESERCIZIO 2003**

| CAPITOLO<br>CODICE | G E S T I O N E  D E I  R E S I D U I  P A S S I V I |              |                         |              | G E S T I O N E  D I  C A S S A |          |            |              | TOTALE DEI<br>RESIDUI PASSIVI<br>AL TERMINE<br>DELL'ESERCIZIO<br>23 (9 + 15) |   |      |
|--------------------|--|--------------|-------------------------|--------------|---------------------------------|----------|------------|--------------|--|---|------|
|                    | RESIDUI<br>ALL'INIZIO<br>DELL'ESERCIZIO              | PAGATI       | RIMASTI<br>DA<br>PAGARE | TOTALI       | VARIAZIONI                      |          | PREVISIONI | PAGAMENTI    |  | DIFFERENZE<br>RISPETTO ALLE<br>PREVISIONI |      |
|                    |  |              |                         |              | IN +                            | IN -     |            |              |  | IN +                                      | IN - |
| 13                 | 14   | 15 (16 - 14) | 16 (14 + 15)            | 17 (16 - 13) | 18 (13 - 16)                    | 19       | 20         | 21 (20 - 19) | 22 (19 - 20)   | 23 (9 + 15)                               |      |
| 1.04.010.0232      |  |              |                         |              |                                 |          |            |              |  |   |      |
| I.C.S. 232         | 252,74   | 252,74       | 0,00                    | 252,74       | 0,00                            | 305,48   | 252,74     | 52,74        | 0,00   | 0,00                                      |      |
| 1.04.010.0236      |  |              |                         |              |                                 |          |            |              |  |   |      |
| I.C.S. 236         | 0,00   | 0,00         | 0,00                    | 0,00         | 0,00                            | 534,84   | 0,00       | 534,84       | 0,00   | 0,00                                      |      |
| 1.04.010.0249      |  |              |                         |              |                                 |          |            |              |  |   |      |
| I.C.S. 249         | 0,00   | 0,00         | 0,00                    | 0,00         | 0,00                            | 291,83   | 0,00       | 291,83       | 0,00   | 0,00                                      |      |
| 1.04.010.8402      |  |              |                         |              |                                 |          |            |              |  |   |      |
| I.C.S. 8402        | 222,00   | 222,00       | 0,00                    | 222,00       | 0,00                            | 2.753,85 | 871,44     | 1.882,41     | 1.882,41   | 1.881,61                                  |      |
| 1.04.010.8403      |  |              |                         |              |                                 |          |            |              |  |   |      |
| I.C.S. 8403        | 0,00   | 0,00         | 0,00                    | 0,00         | 0,00                            | 500,00   | 499,50     | 0,10         | 0,10   | 0,00                                      |      |

Data Elaborazione 01-06-2004  
Pagina 79  
Parte A

### RENDICONTO FINANZIARIO SPESE - ESERCIZIO 2003

| CODICE        | DESCRIZIONE  | G E S T I O N E |                     |                 |            |            |                             | D I       |                      |                     |   | C O M P E T E N Z A |           |      |      |
|---------------|--|-----------------|---------------------|-----------------|------------|------------|-----------------------------|-----------|----------------------|---------------------|---|---------------------|-----------|------|------|
|               |  | INIZIALI        | P R E V I S I O N I |                 |            | DEFINITIVE | S O M M E I M P E G N A T E |           | RIMASTE<br>DA PAGARE | TOTALI<br>IMPEGNATI | D I F F E R E N Z E<br>R I S P E T T O A L L E<br>P R E V I S I O N I |                     |           |      |      |
|               |  |                 | IN AUMENTO          | IN DIMINUIZIONE | VARIAZIONI |            | 7 (4+5-6)                   | 8         |                      |                     | 9 (10-8)  | 10 (8+9)            | 11 (10-7) | IN + | IN - |
|               |  |                 |                     |                 |            |            |                             |           |                      |                     |   |                     |           |      |      |
| 4             | 5 (7-4)  | 6 (4-7)         | 7 (4+5-6)           | 8               | 9 (10-8)   | 10 (8+9)   | 11 (10-7)                   | 12 (7-10) |                      |                     |   |                     |           |      |      |
| 1.04.010.8404 | ACQUISTO MATERIALE TECNICO -<br>PROG. AGRIMPORIT                                 | 1.200,00        | 0,00                | 1.110,10        | 89,90      | 56,79      | 0,00                        | 56,79     |                      |                     |   | 33,11               |           |      |      |
| 1.04.010.8406 | SPESE PER L'ACQUISTO DI<br>MATERIALE TECNICO - CONV. R.<br>PUGLIA "BIODIVERSITA" | 20.000,00       | 0,00                | 10.703,78       | 9.296,22   | 3.556,70   | 5.372,98                    | 8.929,68  |                      |                     |   | 366,54              |           |      |      |
| 1.04.010.8413 | SPESE ACQUISTO MATERIALE<br>TECNICO - PROG. CEE PROVE<br>COMPARATIVE S.C.VIVAI   | 13.000,00       | 17.241,65           | 16.830,00       | 13.411,65  | 8.028,67   | 406,08                      | 8.434,75  |                      |                     |   | 4.976,90            |           |      |      |
| 1.04.010.8419 | MATERIALE TECNICO CONV.GRAPP<br>VENETA   | 0,00            | 290,00              | 0,00            | 290,00     | 0,00       | 0,00                        | 0,00      |                      |                     |   | 290,00              |           |      |      |
| 1.04.010.8424 | ACQUISTO MATERIALE TECNICO<br>CONTRIB.BASF                                       | 3.000,00        | 0,00                | 3.000,00        | 0,00       | 0,00       | 0,00                        | 0,00      |                      |                     |   | 0,00                |           |      |      |

Data Elaborazione 01-06-2004  
 Pagina 79  
 Parte B

**RENDICONTO FINANZIARIO SPESE - ESERCIZIO 2003**

| CAPITOLO<br>CODICE | GESTIONE DEI RESIDUI PASSIVI            |              |                         |              | GESTIONE DI CASSA |           |            |              | TOTALE DEI<br>RESIDUI PASSIVI<br>AL TERMINE<br>DELL'ESERCIZIO |   |      |
|--------------------|---|--------------|-------------------------|--------------|-------------------|-----------|------------|--------------|---|---|------|
|                    | RESIDUI<br>ALL'INIZIO<br>DELL'ESERCIZIO | PAGATI       | RIMASTI<br>DA<br>PAGARE | TOTALI       | VARIAZIONI        |           | PREVISIONI | PAGAMENTI    |   | DIFFERENZE<br>RISPETTO ALLE<br>PREVISIONI |      |
|                    |   |              |                         |              | IN +              | IN -      |            |              |   | IN +                                      | IN - |
| 13                 | 14                                      | 15 (16 - 14) | 16 (14 + 15)            | 17 (16 - 13) | 18 (13 - 16)      | 19        | 20         | 21 (20 - 19) | 22 (19 - 20)  | 23 (9 + 15)                               |      |
| 1.04.010.8404      |   |              |                         |              |                   |           |            |              |   |   |      |
| I.C.S. 8404        | 1.310,10                                | 1.310,10     | 0,00                    | 1.310,10     | 0,00              | 2.710,10  | 1.366,89   |              | 1.343,21  | 0,00                                      |      |
| 1.04.010.8406      |   |              |                         |              |                   |           |            |              |   |   |      |
| I.C.S. 8406        | 20.488,72                               | 20.308,33    | 133,87                  | 20.442,20    | 0,00              | 34.273,69 | 23.865,03  |              | 10.408,66   | 5.506,85                                  |      |
| 1.04.010.8413      |   |              |                         |              |                   |           |            |              |   |   |      |
| I.C.S. 8413        | 679,95                                  | 679,95       | 0,00                    | 679,95       | 0,00              | 12.271,55 | 8.708,62   |              | 4.062,93  | 406,08                                    |      |
| 1.04.010.8419      |   |              |                         |              |                   |           |            |              |   |   |      |
| I.C.S. 8419        | 0,00                                    | 0,00         | 0,00                    | 0,00         | 0,00              | 290,00    | 0,00       |              | 290,00  | 0,00                                      |      |
| 1.04.010.8424      |   |              |                         |              |                   |           |            |              |   |   |      |
| I.C.S. 8424        | 0,00                                    | 0,00         | 0,00                    | 0,00         | 0,00              | 0,00      | 0,00       |              | 0,00  | 0,00                                      |      |

Data Elaborazione 01-06-2004  
 Pagina 80  
 Parte A

**RENDICONTO FINANZIARIO SPESE - ESERCIZIO 2003**

| CODICE        | DESCRIZIONE  | G E S T I O N E     |            |                |            |                             |                   | C O M P E T E N Z A   |      |      |  |  |  |           |
|---------------|--|---------------------|------------|----------------|------------|-----------------------------|-------------------|---|------|------|--|--|--|-----------|
|               |  | P R E V I S I O N I |            | D I            |            | S O M M E I M P E G N A T E |                   | D I F F E R E N Z E R I S P E T T O A L L E P R E V I S I O N I |      | IN - |  |  |  |           |
|               |  | INIZIALI            | IN AUMENTO | IN DIMINUZIONE | DEFINITIVE | PAGATE                      | RIMASTE DA PAGARE | TOTALI  | IN + |      |  |  |  |           |
| 4             | 5 (7-4)  | 6 (4-7)             | 7 (4+5-6)  | 8              | 9 (10-8)   | 10 (8+9)                    | 11 (10-7)         | 12 (7-10)   |      |      |  |  |  |           |
| 1.04.010.8427 | ACQUISTO MATERIALE TECNICO<br>CONTRIBUTO COMMUNTE AMIATA               |                     |            |                |            |                             |                   |   |      |      |  |  |  |           |
|               |  | 846,85              | 113,77     | 0,00           | 960,62     | 960,62                      | 0,00              | 960,62  | 0,00 |      |  |  |  |           |
| 1.04.010.8428 | ACQUISTO MATERIALE TECNICO<br>C.C.I.A. LECCE NEGROAMARO 2002           |                     |            |                |            |                             |                   |   |      |      |  |  |  |           |
|               |  | 1.000,00            | 1.000,00   | 0,00           | 2.000,00   | 1.146,47                    | 595,58            | 1.742,05  |      |      |  |  |  | 257,95    |
| 1.04.010.8430 | ACQUISTO MATERIALE TECNICO -<br>PROGETTO PROVIT                        |                     |            |                |            |                             |                   |   |      |      |  |  |  |           |
|               |  | 38.217,79           | 2.000,00   | 8.307,79       | 31.910,00  | 2.529,98                    | 6.689,06          | 9.219,04  |      |      |  |  |  | 22.690,96 |
| 1.04.010.8433 | ACQUISTO MATERIALE TECNICO<br>CONTRIBUITAS CELSIO<br>ULPIAN/DR.MORETTI |                     |            |                |            |                             |                   |   |      |      |  |  |  |           |
|               |  | 0,00                | 1.000,00   | 0,00           | 1.000,00   | 0,00                        | 0,00              | 0,00  |      |      |  |  |  | 1.000,00  |
| 1.04.010.8434 | ACQUISTO MATERIALE TECNICO<br>PROVINCIA DI ALESSANDRIA                 |                     |            |                |            |                             |                   |   |      |      |  |  |  |           |
|               |  | 0,00                | 1.636,94   | 500,00         | 1.136,94   | 962,94                      | 174,00            | 1.136,94  | 0,00 |      |  |  |  |           |





Data Elaborazione 01-06-2004  
Pagina 81  
Parte A

### RENDICONTO FINANZIARIO SPESE - ESERCIZIO 2003

| CODICE        | DESCRIZIONE  | G E S T I O N E   |           |                           |               |                     |             |                 |             |             |                     | C O M P E T E N Z A |  |  |
|---------------|--|-------------------|-----------|---------------------------|---------------|---------------------|-------------|-----------------|-------------|-------------|---------------------|---------------------|--|--|
|               |  | I N I Z I A L I   |           | V A R I A Z I O N I       |               | D E F I N I T I V E | P A G A T E | R I M A S T E   |             | T O T A L I | D I F F E R E N Z E |                     |  |  |
|               |  | I N A U M E N T O |           | I N D I M I N U Z I O N E |               |                     |             | D A P A G A R E |             |             | I N +               | I N -               |  |  |
|               |  | 4                 | 5 (7 - 4) | 6 (4 - 7)                 | 7 (4 + 5 - 6) | 8                   | 9 (10 - 8)  | 10 (8 + 9)      | 11 (10 - 7) | 12 (7 - 10) |                     |                     |  |  |
| 1.04.010.8437 | ACQUISTO MATERILE<br>TECNICO-CONTRIB.INDAGINI<br>VIROLOGICHE/DR.BORGO  | 0,00              | 3.510,00  | 3.255,84                  | 254,16        | 254,16              | 0,00        | 0,00            | 254,16      |             | 0,00                |                     |  |  |
| 1.04.010.8438 | ACQUISTO MATERIALE TECNICO<br>CONTRIB.AZIMOTTURA SERGIO                | 0,00              | 550,00    | 500,00                    | 50,00         | 50,00               | 0,00        | 0,00            | 0,00        |             | 50,00               |                     |  |  |
| 1.04.010.8440 | ACQUISTO MATERIALE TECNICO<br>CONTRIB.ISEIAT-PRAL- LAZIO               | 0,00              | 6.000,00  | 0,00                      | 6.000,00      | 6.000,00            | 0,00        | 0,00            | 0,00        |             | 6.000,00            |                     |  |  |
| 1.04.010.8442 | ACQUISTO MATERIALE TECNICO<br>VENETO AGRICOLTURAZIONAZIONE<br>PROSECCO | 0,00              | 2.000,00  | 0,00                      | 2.000,00      | 2.000,00            | 0,00        | 1.200,00        | 1.200,00    |             | 800,00              |                     |  |  |
| 1.04.010.8443 | ACQUISTO MATERIALE TECNICO<br>REGIONE VENETO/VTIBIOVE                  | 0,00              | 1.500,00  | 0,00                      | 1.500,00      | 1.500,00            | 0,00        | 0,00            | 0,00        |             | 1.500,00            |                     |  |  |

Data Elaborazione 01-06-2004  
 Pagina 81  
 Parte B

**RENDICONTO FINANZIARIO SPESE - ESERCIZIO 2003**

| CAPITOLO<br>CODICE | G E S T I O N E D E I R E S I D U I P A S S I V I |              |                         |              | G E S T I O N E D I C A S S A |                      |            |              | TOTALE DEI<br>RESIDUI PASSIVI<br>AL TERMINE<br>DELL'ESERCIZIO<br>23 (9 + 15) |   |                      |
|--------------------|---|--------------|-------------------------|--------------|-------------------------------|----------------------|------------|--------------|--|---|----------------------|
|                    | RESIDUI<br>ALL'INIZIO<br>DELL'ESERCIZIO           | PAGATI       | RIMASTI<br>DA<br>PAGARE | TOTALI       | VARIAZIONI                    |                      | PREVISIONI | PAGAMENTI    |  | DIFFERENZE<br>RISPETTO ALLE<br>PREVISIONI |                      |
|                    |   |              |                         |              | IN +<br>17 (16 - 13)          | IN -<br>18 (13 - 16) |            |              |  | IN +<br>21 (20 - 19)                      | IN -<br>22 (19 - 20) |
| 13                 | 14  | 15 (16 - 14) | 16 (14 + 15)            | 17 (16 - 13) | 18 (13 - 16)                  | 19                   | 20         | 21 (20 - 19) | 22 (19 - 20)   |   |                      |
| 1.04.010.8437      |   |              |                         |              |                               |                      |            |              |  |   |                      |
| I.C.S. 8437        | 0.00  | 0.00         | 0.00                    | 0.00         | 0.00                          | 254.16               | 254.16     | 0.00         | 0.00   | 0.00                                      |                      |
| 1.04.010.8438      |   |              |                         |              |                               |                      |            |              |  |   |                      |
| I.C.S. 8438        | 0.00  | 0.00         | 0.00                    | 0.00         | 0.00                          | 50.00                | 0.00       | 0.00         | 50.00  | 0.00                                      |                      |
| 1.04.010.8440      |   |              |                         |              |                               |                      |            |              |  |   |                      |
| I.C.S. 8440        | 0.00  | 0.00         | 0.00                    | 0.00         | 0.00                          | 6.000.00             | 0.00       | 0.00         | 6.000.00   | 0.00                                      |                      |
| 1.04.010.8442      |   |              |                         |              |                               |                      |            |              |  |   |                      |
| I.C.S. 8442        | 0.00  | 0.00         | 0.00                    | 0.00         | 0.00                          | 2.000.00             | 0.00       | 0.00         | 2.000.00   | 1.200.00                                  |                      |
| 1.04.010.8443      |   |              |                         |              |                               |                      |            |              |  |   |                      |
| I.C.S. 8443        | 0.00  | 0.00         | 0.00                    | 0.00         | 0.00                          | 1.500.00             | 0.00       | 0.00         | 1.500.00   | 0.00                                      |                      |

Data Elaborazione 01-06-2004  
Pagina 82  
Parte A

### RENDICONTO FINANZIARIO SPESE - ESERCIZIO 2003

| CODICE        | DESCRIZIONE  | G E S T I O N E |            |                     |               |                     |             |            |                                  |                                  |   | C O M P E T E N Z A |             |  |
|---------------|--|-----------------|------------|---------------------|---------------|---------------------|-------------|------------|----------------------------------|----------------------------------|---|---------------------|-------------|--|
|               |  | I N I Z I A L I |            | V A R I A Z I O N I |               | D E F I N I T I V E | P A G A T E |            | R I M A S T E<br>D A P A G A R E | T O T A L I<br>I M P E G N A T I | D I F F E R E N Z E<br>R I S P E T T O A L L E<br>P R E V I S I O N I |                     |             |  |
|               |  | 4               | 5 (7 - 4)  | 6 (4 - 7)           | 7 (4 + 5 - 6) |                     | 8           | 9 (10 - 8) |                                  |                                  | 10 (8 + 9)  | 11 (10 - 7)         | 12 (7 - 10) |  |
| 1.04.010.8444 | ACQUISTO MATERIALE TECNICO<br>CONTRIB.UNIVERS.FI-AZ.MONTEPAL<br>DI   | 0,00            | 2.000,00   | 0,00                | 2.000,00      | 0,00                | 2.273,50    | 2.273,50   | 2.273,50                         | 273,50                           |   |                     |             |  |
| 1.04.010.8445 | ACQUISTO MATERIALE TECNICO<br>CONTRIB.ORGANAZOTO S.P.A   | 0,00            | 500,00     | 0,00                | 500,00        | 0,00                | 0,00        | 0,00       | 0,00                             | 0,00                             |   | 500,00              |             |  |
| 1.04.010.8448 | ACQUISTO MATERIALE TECNICO<br>CONV.COMUNE DI S.PERGOLA (PS)  | 0,00            | 1.500,00   | 0,00                | 1.500,00      | 0,00                | 0,00        | 0,00       | 0,00                             | 0,00                             |   | 1.500,00            |             |  |
|               | <b>Totale V.E. 10</b>  | 283.486,28      | 209.613,18 | 93.336,37           | 399.763,09    | 140.271,84          | 155.872,42  | 296.144,26 | 103.618,83                       |                                  |   |                     |             |  |
| 1.04.011      | VOCE ECONOMICA 11 - SPESE<br>ESERCIZIO RIPARAZIONE<br>MANUTENZIONE NOLEGGIO AUTO<br>MACCHINE AGRICOLE ISTITUTO |                 |            |                     |               |                     |             |            |                                  |                                  |   |                     |             |  |
| 1.04.011.0000 | VOCE ECONOMICA 11 - SPESE<br>ESERCIZIO RIPARAZIONE<br>MANUTENZIONE NOLEGGIO AUTO<br>MACCHINE AGRICOLE ISTITUTO | 17.000,00       | 484,51     | 0,00                | 17.484,51     | 17.254,52           | 209,33      | 17.463,85  | 20,66                            |                                  |   |                     |             |  |

Data Elaborazione 01-06-2004  
Pagina 82  
Parte B

### RENDICONTO FINANZIARIO SPESE - ESERCIZIO 2003

| CAPITOLO<br>CODICE | GESTIONE DEI RESIDUI PASSIVI            |              |                         |              |              | GESTIONE DI CASSA |            |              |   |             | TOTALE DEI<br>RESIDUI PASSIVI<br>AL TERMINE<br>DELL'ESERCIZIO |
|--------------------|---|--------------|-------------------------|--------------|--------------|-------------------|------------|--------------|---|-------------|---|
|                    | RESIDUI<br>ALL'INIZIO<br>DELL'ESERCIZIO | PAGATI       | RIMASTI<br>DA<br>PAGARE | VARIAZIONI   |              | TOTALI            | PREVISIONI | PAGAMENTI    | DIFFERENZE<br>RISPETTO ALLE<br>PREVISIONI |             |   |
|                    |   |              |                         | IN +         | IN -         |                   |            |              | IN +                                      | IN -        |   |
| 13                 | 14                                      | 15 (16 - 14) | 17 (16 - 13)            | 18 (13 - 16) | 16 (14 + 15) | 19                | 20         | 21 (20 - 19) | 22 (19 - 20)                              | 23 (9 + 15) |   |
| 1.04.010.8444      |   |              |                         |              |              |                   |            |              |   |             |   |
| I.C.S. 8444        | 0.00                                    | 0.00         | 0.00                    | 0.00         | 0.00         | 2.000.00          | 0.00       | 0.00         | 2.000.00                                  | 2.273.50    |   |
| 1.04.010.8445      |   |              |                         |              |              |                   |            |              |   |             |   |
| I.C.S. 8445        | 0.00                                    | 0.00         | 0.00                    | 0.00         | 0.00         | 500.00            | 0.00       | 0.00         | 500.00                                    | 0.00        |   |
| 1.04.010.8448      |   |              |                         |              |              |                   |            |              |   |             |   |
| I.C.S. 8448        | 0.00                                    | 0.00         | 0.00                    | 0.00         | 0.00         | 1.500.00          | 0.00       | 0.00         | 1.500.00                                  | 0.00        |   |
| T.V.E. 10          | 196.221.25                              | 185.609.66   | 5.139.21                | 0.00         | 190.748.87   | 666.649.55        | 325.881.50 | 340.768.05   | 161.011.63                                |             |   |
| 1.04.011           |   |              |                         |              |              |                   |            |              |   |             |   |
| 1.04.011.0000      |   |              |                         |              |              |                   |            |              |   |             |   |
| I.C.S. 0           | 5.215.65                                | 4.835.91     | 295.49                  | 0.00         | 5.131.40     | 23.940.06         | 22.050.43  | 1.849.63     | 504.82                                    |             |   |



Data Elaborazione 01-06-2004  
 Pagina 83  
 Parte B

**RENDICONTO FINANZIARIO SPESE - ESERCIZIO 2003**

| CAPITOLO<br>CODICE | GESTIONE DEI RESIDUI PASSIVI            |        |                         |              |              |              | GESTIONE DI CASSA |           |   |              |             | TOTALE DEI<br>RESIDUI PASSIVI<br>AL TERMINE<br>DELL'ESERCIZIO |
|--------------------|---|--------|-------------------------|--------------|--------------|--------------|-------------------|-----------|---|--------------|-------------|---|
|                    | RESIDUI<br>ALL'INIZIO<br>DELL'ESERCIZIO | PAGATI | RIMASTI<br>DA<br>PAGARE | VARIAZIONI   |              | TOTALI       | PREVISIONI        | PAGAMENTI | DIFFERENZE<br>RISPETTO ALLE<br>PREVISIONI |              | 23 (9 + 15) |   |
|                    |   |        |                         | IN +         | IN -         |              |                   |           | IN +                                      | IN -         |             |   |
|                    |   |        |                         |              |              |              |                   |           |   |              |             |   |
|                    | 13                                      | 14     | 15 (16 - 14)            | 16 (14 + 15) | 17 (16 - 13) | 18 (13 - 16) | 19                | 20        | 21 (20 - 19)                              | 22 (19 - 20) | 23 (9 + 15) |   |
| 1.04.011.0033      |   |        |                         |              |              |              |                   |           |   |              |             |   |
| I.C.S. 33          | 0,00                                    | 0,00   | 0,00                    | 0,00         | 0,00         | 0,00         | 238,60            | 0,00      | 0,00                                      | 238,60       | 0,00        |   |
| 1.04.011.0036      |   |        |                         |              |              |              |                   |           |   |              |             |   |
| I.C.S. 36          | 0,00                                    | 0,00   | 0,00                    | 0,00         | 0,00         | 0,00         | 2.645,41          | 0,00      | 0,00                                      | 2.645,41     | 0,00        |   |
| 1.04.011.0038      |   |        |                         |              |              |              |                   |           |   |              |             |   |
| I.C.S. 38          | 513,64                                  | 359,90 | 0,00                    | 359,90       | 0,00         | -153,74      | 1.168,03          | 700,55    | 0,00                                      | 467,38       | 0,00        |   |
| 1.04.011.0040      |   |        |                         |              |              |              |                   |           |   |              |             |   |
| I.C.S. 40          | 0,00                                    | 0,00   | 0,00                    | 0,00         | 0,00         | 0,00         | 0,00              | 0,00      | 0,00                                      | 0,00         | 0,00        |   |
| 1.04.011.0049      |   |        |                         |              |              |              |                   |           |   |              |             |   |
| I.C.S. 49          | 81,81                                   | 0,00   | 0,00                    | 0,00         | 0,00         | -81,81       | 163,62            | 0,00      | 0,00                                      | 163,62       | 0,00        |   |

Data Elaborazione 01-06-2004  
 Pagina 84  
 Parte A

### RENDICONTO FINANZIARIO SPESE - ESERCIZIO 2003

| CODICE        | DESCRIZIONE   | G E S T I O N E |                     |                |            | D I       |                      |                     |   | C O M P E T E N Z A |      |          |
|---------------|---|-----------------|---------------------|----------------|------------|-----------|----------------------|---------------------|---|---------------------|------|----------|
|               |   | INIZIALI        | P R E V I S I O N I |                | DEFINITIVE | PAGATE    | RIMASTE<br>DA PAGARE | TOTALI<br>IMPEGNATI | D I F F E R E N Z E<br>R I S P E T T O A L L E<br>P R E V I S I O N I |                     |      |          |
|               |   |                 | IN AUMENTO          | IN DIMINUZIONE |            |           |                      |                     | IN +  | IN -                |      |          |
| 4             | 5 (7-4)   | 6 (4-7)         | 7 (4+5-6)           | 8              | 9 (10-8)   | 10 (8+9)  | 11 (10-7)            | 12 (7-10)           |   |                     |      |          |
| 1.04.011.0051 | SPESE<br>ESERC.,MANUTENZ.,RIPARAZ.,NOLE<br>GGIO AUTO,MAC-CHINE AGRICOLE<br>SERV.CONTROLLO VIVAI | 36.000,00       | 19.000,00           | 0,00           | 55.000,00  | 26.086,75 | 27.637,00            | 53.723,75           |   |                     |      | 1.276,25 |
| 1.04.011.0052 | SPESE<br>ESERC.,MANUTENZ.,RIPARAZ.,NOLE<br>GGIO AUTO,MAC-CHINE AGRICOLE<br>AZIENDE              |                 |                     |                |            |           |                      |                     |   |                     |      |          |
| 1.04.011.0053 | SPESE<br>ESERC.,MANUTENZ.,RIPARAZ.,NO<br>LEGGIO AUTO,<br>COMUNITA' MONTANA<br>"FONTANUOVA"      | 20.000,00       | 900,00              | 0,00           | 20.900,00  | 19.145,19 | 1.718,12             | 20.863,31           |   |                     |      | 36,69    |
| 1.04.011.0056 | SPESE<br>ESERC.,MANUTENZ.,RIPARAZ.,NOLE<br>GGIO AUTO,MAC-CHINE AGRICOLE<br>REGIONE LAZIO-PRAL   | 0,00            | 1.873,43            | 905,95         | 967,48     | 967,48    | 0,00                 | 967,48              |   |                     | 0,00 |          |
|               |   | 0,00            | 3,01                | 0,00           | 3,01       | 0,00      | 0,00                 | 0,00                |   |                     | 0,00 | 3,01     |



Data Elaborazione 01-06-2004  
 Pagina 84  
 Parte B

**RENDICONTO FINANZIARIO SPESE - ESERCIZIO 2003**

| CAPITOLO<br>CODICE | GESTIONE DEI RESIDUI PASSIVI            |              |                         |              | GESTIONE DI CASSA |            |           |   | TOTALE DEI<br>RESIDUI PASSIVI<br>AL TERMINE<br>DELL'ESERCIZIO |             |
|--------------------|---|--------------|-------------------------|--------------|-------------------|------------|-----------|---|---|-------------|
|                    | RESIDUI<br>ALL'INIZIO<br>DELL'ESERCIZIO | PAGATI       | RIMASTI<br>DA<br>PAGARE | VARIAZIONI   |                   | PREVISIONI | PAGAMENTI | DIFFERENZE<br>RISPETTO ALLE<br>PREVISIONI |   |             |
|                    |   |              |                         | IN +         | IN -              |            |           | IN +                                      |   | IN -        |
| 13                 | 14                                      | 15 (16 - 14) | 16 (14 + 15)            | 17 (16 - 13) | 18 (13 - 16)      | 19         | 20        | 21 (20 - 19)                              | 22 (19 - 20)  | 23 (9 + 15) |
| 1.04.011.0051      |   |              |                         |              |                   |            |           |   |   |             |
| I.C.S.51           | 21.898,55                               | 21.531,84    | 0,00                    | 21.531,84    | 0,00              | -366,71    | 83.797,10 | 47.618,59                                 | 36.178,51   | 27.637,00   |
| 1.04.011.0052      |   |              |                         |              |                   |            |           |   |   |             |
| I.C.S.52           | 5.158,00                                | 4.556,60     | 432,00                  | 4.988,60     | 0,00              | -169,40    | 27.216,00 | 23.701,29                                 | 3.514,71  | 2.150,12    |
| 1.04.011.0053      |   |              |                         |              |                   |            |           |   |   |             |
| I.C.S.53           | 0,00                                    | 0,00         | 0,00                    | 0,00         | 0,00              | 0,00       | 967,48    | 967,48                                    | 0,00  | 0,00        |
| 1.04.011.0056      |   |              |                         |              |                   |            |           |   |   |             |
| I.C.S.56           | 416,32                                  | 416,32       | 0,00                    | 416,32       | 0,00              | 0,00       | 835,65    | 416,32                                    | 419,33  | 0,00        |





Data Elaborazione 01-06-2004  
Pagina 86  
Parte A

### RENDICONTO FINANZIARIO SPESE - ESERCIZIO 2003

| CODICE        | DESCRIZIONE   | GESTIONE   |                       |            |                           |             |                                     | COMPETENZA                      |                   |                   |  |
|---------------|---|------------|-----------------------|------------|---------------------------|-------------|-------------------------------------|---------------------------------|-------------------|-------------------|--|
|               |   | PREVISIONI |                       | DEFINITIVE | SOMME IMPEGNATE           |             | DIFFERENZE RISPETTO ALLE PREVISIONI |                                 |                   |                   |  |
|               |   | INIZIALI   | IN AUMENTO<br>5 (7-4) |            | IN DIMINUZIONE<br>6 (4-7) | PAGATE<br>8 | RIMASTE<br>DA PAGARE<br>9 (10-8)    | TOTALI<br>IMPEGNATI<br>10 (8+9) | IN +<br>11 (10-7) | IN -<br>12 (7-10) |  |
| 1.04.011.0072 | SPESE<br>ESERC.,MANUTENZ.,RIPARAZ.,NOLE<br>GGIO AUTO,MAC-CHINE<br>CCIA-VICENZA          | 8.203,33   | 2.635,00              | 2.333,05   | 8.505,28                  | 4.323,31    | 1.418,80                            | 5.742,11                        | 2.763,17          |                   |  |
| 1.04.011.0074 | SPESE MANUT.,RIPAR.,BENZINA<br>AUTO C/ESAV  | 0,00       | 0,95                  | 0,00       | 0,95                      | 0,00        | 0,00                                | 0,00                            | 0,95              |                   |  |
| 1.04.011.0075 | SPESE ESERC.,MANUTENZIONE,<br>RIPARAZIONE NOLEGGIO AUTO,<br>MACCHINE AGRICOLE - ETSAF   | 2.000,00   | 845,99                | 0,00       | 2.845,99                  | 2.298,89    | 204,00                              | 2.502,89                        | 343,10            |                   |  |
| 1.04.011.0077 | SPESE<br>ESERC.,AUTO,RIPAR.,NOLEGGIO-CONV<br>.REG.PUGLIA                                | 400,00     | 0,00                  | 400,00     | 0,00                      | 0,00        | 0,00                                | 0,00                            | 0,00              |                   |  |
| 1.04.011.0078 | SPESE<br>ESERC.,MANUT.,RIPARAZ.,NOLEGGI<br>O AUTO,MACCHINE AGRICOLE -<br>TAPPETI ERBOSI | 900,00     | 0,00                  | 415,72     | 484,28                    | 484,28      | 0,00                                | 484,28                          | 0,00              |                   |  |

Data Elaborazione 01-06-2004  
 Pagina 86  
 Parte B

**RENDICONTO FINANZIARIO SPESE - ESERCIZIO 2003**

| CAPITOLO<br>CODICE | G E S T I O N E D E I R E S I D U I P A S S I V I |              |                         |              | G E S T I O N E D I C A S S A |          |            |   | TOTALE DEI<br>RESIDUI PASSIVI<br>AL TERMINE<br>DELL'ESERCIZIO |             |
|--------------------|---|--------------|-------------------------|--------------|-------------------------------|----------|------------|---|---|-------------|
|                    | RESIDUI<br>ALL'INIZIO<br>DELL'ESERCIZIO           | PAGATI       | RIMASTI<br>DA<br>PAGARE | TOTALI       | VARIAZIONI                    |          | PREVISIONI | DIFFERENZE<br>RISPETTO ALLE<br>PREVISIONI |   |             |
|                    |   |              |                         |              | IN +                          | IN -     |            | IN +                                      |   | IN -        |
| 13                 | 14  | 15 (16 - 14) | 16 (14 + 15)            | 17 (16 - 13) | 18 (13 - 16)                  | 19       | 20         | 21 (20 - 19)                              | 22 (19 - 20)  | 23 (9 + 15) |
| 1.04.011.0072      |   |              |                         |              |                               |          |            |   |   |             |
| I.C.S.72           | 204,61  | 168,46       | 0,00                    | 168,46       | 0,00                          | -36,15   | 4.491,77   | 4.422,73                                  | 1.418,80  |             |
| 1.04.011.0074      |   |              |                         |              |                               |          |            |   |   |             |
| I.C.S.74           | 333,17  | 333,17       | 0,00                    | 333,17       | 0,00                          | 367,28   | 333,17     | 34,12                                     | 0,00  |             |
| 1.04.011.0075      |   |              |                         |              |                               |          |            |   |   |             |
| I.C.S.75           | 2.523,12  | 2.523,12     | 0,00                    | 2.523,12     | 0,00                          | 5.892,23 | 4.822,01   | 1.070,22                                  | 204,00  |             |
| 1.04.011.0077      |   |              |                         |              |                               |          |            |   |   |             |
| I.C.S.77           | 0,00  | 0,00         | 0,00                    | 0,00         | 0,00                          | 0,00     | 0,00       | 0,00                                      | 0,00  |             |
| 1.04.011.0078      |   |              |                         |              |                               |          |            |   |   |             |
| I.C.S.78           | 170,00  | 170,00       | 0,00                    | 170,00       | 0,00                          | 824,28   | 654,28     | 170,00                                    | 0,00  |             |

Data Elaborazione 01-06-2004  
Pagina 87  
Parte A

### RENDICONTO FINANZIARIO SPESE - ESERCIZIO 2003

| CODICE        | DESCRIZIONE  | G E S T I O N E |                     |                |            |          |                      | D I                 |                     |   |      | C O M P E T E N Z A |          |          |          |           |           |
|---------------|--|-----------------|---------------------|----------------|------------|----------|----------------------|---------------------|---------------------|---|------|---------------------|----------|----------|----------|-----------|-----------|
|               |  | INIZIALI        | P R E V I S I O N I |                | DEFINITIVE | PAGATE   | RIMASTE<br>DA PAGARE | TOTALI<br>IMPEGNATI | D I F F E R E N Z E |   | IN + | IN -                | IN -     |          |          |           |           |
|               |  |                 | IN AUMENTO          | IN DIMINUZIONE |            |          |                      |                     | 7 (4+5-6)           | 8 |      |                     |          | 9 (10-8) | 10 (8+9) | 11 (10-7) | 12 (7-10) |
|               |  |                 |                     |                |            |          |                      |                     |                     |   |      |                     |          |          |          |           |           |
| 1.04.011.0084 | SPESE ESERCIZIO,<br>MANUTENZIONE, RIPARAZIONE,<br>NOLEGGIO AUTO, MACCHINE<br>AGRICOLE - CONS.AGR.PROV.AP | 2.000,00        | 411,85              | 0,00           | 2.411,85   | 862,67   | 0,00                 | 862,67              |                     |   |      |                     | 1.549,18 |          |          |           |           |
| 1.04.011.0087 | SPESE PER AUTO, NOLEGGI<br>"SPUMANTE CLASSICO VENETO"  | 8.000,00        | 2.040,61            | 0,00           | 10.040,61  | 4.463,08 | 483,60               | 4.946,68            |                     |   |      |                     | 5.093,93 |          |          |           |           |
| 1.04.011.0089 | SPESE PER AUTO, BENZINA<br>ETC.CICOSTITUTORI   | 1.000,00        | 2.192,91            | 1.263,13       | 1.929,78   | 1.455,92 | 59,18                | 1.515,10            |                     |   |      |                     | 414,68   |          |          |           |           |
| 1.04.011.0094 | SPESE PER ESERCIZIO<br>AUTO, BENZINA-P.O.M.  | 0,00            | 78,23               | 0,00           | 78,23      | 0,00     | 0,00                 | 0,00                |                     |   |      |                     | 78,23    |          |          |           |           |
| 1.04.011.0167 | SPESE PER ESERCIZIO<br>AUTOVETTURE-P.F."CONTAMINANTI<br>MICOTICI"  | 3.000,00        | 500,00              | 0,00           | 3.500,00   | 3.279,87 | 220,13               | 3.500,00            |                     |   |      |                     | 0,00     |          |          |           |           |

Data Elaborazione 01-06-2004  
 Pagina 87  
 Parte B

**RENDICONTO FINANZIARIO SPESE - ESERCIZIO 2003**

| CAPITOLO<br>CODICE | G E S T I O N E D E I R E S I D U I P A S S I V I |            |                         |            | G E S T I O N E D I C A S S A |          |            |            | TOTALE DEI<br>RESIDUI PASSIVI<br>AL TERMINE<br>DELL'ESERCIZIO |   |      |
|--------------------|---|------------|-------------------------|------------|-------------------------------|----------|------------|------------|---|---|------|
|                    | RESIDUI<br>ALL'INIZIO<br>DELL'ESERCIZIO           | PAGATI     | RIMASTI<br>DA<br>PAGARE | TOTALI     | VARIAZIONI                    |          | PREVISIONI | PAGAMENTI  |   | DIFFERENZE<br>RISPETTO ALLE<br>PREVISIONI |      |
|                    |   |            |                         |            | IN +                          | IN -     |            |            |   | IN +                                      | IN - |
| 13                 | 14  | 15 (16-14) | 16 (14+15)              | 17 (16-13) | 18 (13-16)                    | 19       | 20         | 21 (20-19) | 22 (19-20)  | 23 (9+15)                                 |      |
| 1.04.011.0084      |   |            |                         |            |                               |          |            |            |   |   |      |
| I.C.S. 84          | 0.00  | 0.00       | 0.00                    | 0.00       | 0.00                          | 2.411.85 | 862.67     |            | 1.549.18  | 0.00                                      |      |
| 1.04.011.0087      |   |            |                         |            |                               |          |            |            |   |   |      |
| I.C.S. 87          | 353.60  | 353.60     | 0.00                    | 353.60     | 0.00                          | 9.767.81 | 4.816.68   |            | 4.931.13  | 483.60                                    |      |
| 1.04.011.0089      |   |            |                         |            |                               |          |            |            |   |   |      |
| I.C.S. 89          | 247.25  | 1.68.91    | 0.00                    | 1.68.91    | 0.00                          | 2.224.28 | 1.624.83   |            | 599.45  | 59.18                                     |      |
| 1.04.011.0094      |   |            |                         |            |                               |          |            |            |   |   |      |
| I.C.S. 94          | 0.00  | 0.00       | 0.00                    | 0.00       | 0.00                          | 78.23    | 0.00       |            | 78.23   | 0.00                                      |      |
| 1.04.011.0167      |   |            |                         |            |                               |          |            |            |   |   |      |
| I.C.S. 167         | 0.00  | 0.00       | 0.00                    | 0.00       | 0.00                          | 3.500.00 | 3.279.87   |            | 220.13  | 220.13                                    |      |

Data Elaborazione 01-06-2004  
Pagina 88  
Parte A

### RENDICONTO FINANZIARIO SPESE - ESERCIZIO 2003

| CODICE        | DESCRIZIONE   | G E S T I O N E |                     |                 |            |                             |                               | C O M P E T E N Z A   |       |       |           |           |               |
|---------------|---|-----------------|---------------------|-----------------|------------|-----------------------------|-------------------------------|---|-------|-------|-----------|-----------|---------------|
|               |   | INIZIALI        | P R E V I S I O N I |                 | DEFINITIVE | S O M M E I M P E G N A T E |                               | D I F F E R E N Z E R I S P E T T O A L L E P R E V I S I O N I |       |       |           |           |               |
|               |   |                 | IN AUMENTO          | IN DIMINUIZIONE |            | P A G A T E                 | R I M A S T E D A P A G A R E | T O T A L I I M P E G N A T I                                   | I N + | I N - |           |           |               |
|               |   |                 |                     |                 |            |                             |                               |   |       |       | 5 (7 - 4) | 6 (4 - 7) | 7 (4 + 5 - 6) |
| 1.04.011.0224 | SPESE ESERC.AUTO,RIPAR,NOLEGGIO-ARSI AL/LAZIO                       | 1.500,00        | 35,31               | 405,43          | 1.129,88   | 0,00                        | 967,68                        | 967,68  |       |       |           |           | 162,20        |
| 1.04.011.0231 | SPESE PER AUTO, BENZINA ETC.C.C.I.A. E PROVINCIA TARANTO            |                 |                     |                 |            |                             |                               |   |       |       |           |           |               |
| 1.04.011.0236 | SPESE PER ESERCIZIO AUTO-ARUSIA                                     | 0,00            | 1.735,20            | 0,00            | 1.735,20   | 1.735,20                    | 0,00                          | 1.735,20  |       |       |           | 0,00      |               |
| 1.04.011.0249 | SPESE ESERC.AUTO,RIPAR,NOLEGGIO-AGRO FENOLOGIA                      | 0,00            | 3.069,22            | 0,00            | 3.069,22   | 0,00                        | 0,00                          | 0,00  |       |       |           | 0,00      | 3.069,22      |
| 1.04.011.8402 | SPESE PER L'ESERCIZIO AUTO,NOLEGGI REGIONE VENETO/SELEZIONE CLONALE | 700,00          | 20,06               | 0,00            | 720,06     | 0,00                        | 0,00                          | 0,00  |       |       |           | 0,00      | 720,06        |
|               |   | 4.000,00        | 515,91              | 1.000,00        | 3.515,91   | 1.201,87                    | 1.724,35                      | 2.926,22  |       |       |           |           | 589,69        |



Data Elaborazione 01-06-2004  
 Pagina 88  
 Parte B

**RENDICONTO FINANZIARIO SPESE - ESERCIZIO 2003**

| CAPITOLO<br>CODICE | G E S T I O N E D E I R E S I D U I P A S S I V I |              |                         |              | G E S T I O N E D I C A S S A |          |            |              | TOTALE DEI<br>RESIDUI PASSIVI<br>AL TERMINE<br>DELL'ESERCIZIO |   |      |
|--------------------|---|--------------|-------------------------|--------------|-------------------------------|----------|------------|--------------|---|---|------|
|                    | RESIDUI<br>ALL'INIZIO<br>DELL'ESERCIZIO           | PAGATI       | RIMASTI<br>DA<br>PAGARE | TOTALI       | VARIAZIONI                    |          | PREVISIONI | PAGAMENTI    |   | DIFFERENZE<br>RISPETTO ALLE<br>PREVISIONI |      |
|                    |   |              |                         |              | IN +                          | IN -     |            |              |   | IN +                                      | IN - |
| 13                 | 14  | 15 (16 - 14) | 16 (14 + 15)            | 17 (16 - 13) | 18 (13 - 16)                  | 19       | 20         | 21 (20 - 19) | 22 (19 - 20)  | 23 (9 + 15)                               |      |
| 1.04.011.0224      |   |              |                         |              |                               |          |            |              |   |   |      |
| I.C.S. 224         | 0,00  | 0,00         | 0,00                    | 0,00         | 0,00                          | 1.129,88 | 0,00       | 0,00         | 1.129,88  | 567,68                                    |      |
| 1.04.011.0231      |   |              |                         |              |                               |          |            |              |   |   |      |
| I.C.S. 231         | 0,00  | 0,00         | 0,00                    | 0,00         | 0,00                          | 1.735,20 | 1.735,20   | 0,00         | 0,00  | 0,00                                      |      |
| 1.04.011.0236      |   |              |                         |              |                               |          |            |              |   |   |      |
| I.C.S. 236         | 0,00  | 0,00         | 0,00                    | 0,00         | 0,00                          | 3.069,22 | 0,00       | 0,00         | 3.069,22  | 0,00                                      |      |
| 1.04.011.0249      |   |              |                         |              |                               |          |            |              |   |   |      |
| I.C.S. 249         | 278,40  | 278,40       | 0,00                    | 278,40       | 0,00                          | 976,86   | 278,40     | 0,00         | 698,46  | 0,00                                      |      |
| 1.04.011.8402      |   |              |                         |              |                               |          |            |              |   |   |      |
| I.C.S. 8402        | 558,72  | 56,82        | 0,00                    | 56,82        | 0,00                          | 4.133,35 | 1.258,69   | 0,00         | 2.874,66  | 1.724,35                                  |      |



Data Elaborazione 01-06-2004  
Pagina 89  
Parte B

### RENDICONTO FINANZIARIO SPESE - ESERCIZIO 2003

| CAPITOLO<br>CODICE | G E S T I O N E  D E I  R E S I D U I  P A S S I V I |              |                         |              |              |           | G E S T I O N E  D I  C A S S A |              |   |             | TOTALE DEI<br>RESIDUI PASSIVI<br>AL TERMINE<br>DELL'ESERCIZIO<br>23 (9 + 15) |
|--------------------|--|--------------|-------------------------|--------------|--------------|-----------|---------------------------------|--------------|---|-------------|--|
|                    | RESIDUI<br>ALL'INIZIO<br>DELL'ESERCIZIO              | PAGATI       | RIMASTI<br>DA<br>PAGARE | VARIAZIONI   |              | TOTALI    | PREVISIONI                      | PAGAMENTI    | DIFFERENZE<br>RISPETTO ALLE<br>PREVISIONI |             |  |
|                    |  |              |                         | IN +         | IN -         |           |                                 |              | IN +                                      | IN -        |  |
| 13                 | 14   | 15 (16 - 14) | 16 (14 + 15)            | 17 (16 - 13) | 18 (13 - 16) | 19        | 20                              | 21 (20 - 19) | 22 (19 - 20)                              | 23 (9 + 15) |  |
| 1.04.011.8406      |  |              |                         |              |              |           |                                 |              |   |             |  |
| I.C.S. 8406        | 5.681.00   | 5.681.00     | 0.00                    | 0.00         | 0.00         | 17.542.02 | 5.681.00                        | 11.861.02    |   | 6.169.00    |  |
| 1.04.011.8408      |  |              |                         |              |              |           |                                 |              |   |             |  |
| I.C.S. 8408        | 0.00   | 0.00         | 0.00                    | 0.00         | 0.00         | 582.28    | 230.42                          | 291.86       |   | 68.00       |  |
| 1.04.011.8410      |  |              |                         |              |              |           |                                 |              |   |             |  |
| I.C.S. 8410        | 0.00   | 0.00         | 0.00                    | 0.00         | 0.00         | 500.00    | 483.74                          | 16.26        |   | 0.00        |  |
| 1.04.011.8411      |  |              |                         |              |              |           |                                 |              |   |             |  |
| I.C.S. 8411        | 307.79   | 307.79       | 0.00                    | 0.00         | 0.00         | 667.34    | 307.79                          | 359.55       |   | 0.00        |  |
| 1.04.011.8412      |  |              |                         |              |              |           |                                 |              |   |             |  |
| I.C.S. 8412        | 0.00   | 0.00         | 0.00                    | 0.00         | 0.00         | 300.00    | 32.00                           | 268.00       |   | 23.00       |  |



Data Elaborazione 01-06-2004  
 Pagina 90  
 Parte B

**RENDICONTO FINANZIARIO SPESE - ESERCIZIO 2003**

| CAPITOLO<br>CODICE | GESTIONE DEI RESIDUI PASSIVI                  |              |   |                        | GESTIONE DI CASSA    |                      |                  |                 | TOTALE DEI<br>RESIDUI PASSIVI<br>AL TERMINE<br>DELL'ESERCIZIO<br>23 (9 + 15) |   |          |
|--------------------|---|--------------|---|------------------------|----------------------|----------------------|------------------|-----------------|--|---|----------|
|                    | RESIDUI<br>ALL'INIZIO<br>DELL'ESERCIZIO<br>13 | PAGATI<br>14 | RIMASTI<br>DA<br>PAGARE<br>15 (16 - 14) | TOTALI<br>16 (14 + 15) | VARIAZIONI           |                      | PREVISIONI<br>19 | PAGAMENTI<br>20 |  | DIFFERENZE<br>RISPETTO ALLE<br>PREVISIONI |          |
|                    |   |              |   |                        | IN +<br>17 (16 - 13) | IN -<br>18 (13 - 16) |                  |                 | IN +<br>21 (20 - 19)   | IN -<br>22 (19 - 20)                      |          |
| 1.04.011.8413      |   |              |   |                        |                      |                      |                  |                 |  |   |          |
| I.C.S. 8413        | 150,00  | 150,00       | 0,00                                    | 150,00                 | 0,00                 | 0,00                 | 509,02           | 365,68          |  | 143,34                                    | 0,00     |
| 1.04.011.8415      |   |              |   |                        |                      |                      |                  |                 |  |   |          |
| I.C.S. 8415        | 0,00  | 0,00         | 0,00                                    | 0,00                   | 0,00                 | 0,00                 | 1.343,00         | 484,28          |  | 858,72                                    | 0,00     |
| 1.04.011.8424      |   |              |   |                        |                      |                      |                  |                 |  |   |          |
| I.C.S. 8424        | 0,00  | 0,00         | 0,00                                    | 0,00                   | 0,00                 | 0,00                 | 3.000,00         | 0,00            |  | 3.000,00                                  | 0,00     |
| 1.04.011.8428      |   |              |   |                        |                      |                      |                  |                 |  |   |          |
| I.C.S. 8428        | 0,00  | 0,00         | 0,00                                    | 0,00                   | 0,00                 | 0,00                 | 100,00           | 34,00           |  | 66,00                                     | 0,00     |
| 1.04.011.8430      |   |              |   |                        |                      |                      |                  |                 |  |   |          |
| I.C.S. 8430        | 0,00  | 0,00         | 0,00                                    | 0,00                   | 0,00                 | 0,00                 | 13.250,00        | 4.631,39        |  | 8.718,61                                  | 5.213,25 |

Data Elaborazione 01-06-2004  
Pagina 91  
Parte A

### RENDICONTO FINANZIARIO SPESE - ESERCIZIO 2003

| CODICE        | DESCRIZIONE   | G E S T I O N E |                     |                |            |            |                      | D I                 |                     |      |      | C O M P E T E N Z A |             |           |
|---------------|---|-----------------|---------------------|----------------|------------|------------|----------------------|---------------------|---------------------|------|------|---------------------|-------------|-----------|
|               |   | INIZIALI        | P R E V I S I O N I |                | DEFINITIVE | PAGATE     | RIMASTE<br>DA PAGARE | TOTALI<br>IMPEGNATI | D I F F E R E N Z E |      | IN + | IN -                | 12 (7 - 10) |           |
|               |   |                 | IN AUMENTO          | IN DIMINUZIONE |            |            |                      |                     | IN +                | IN - |      |                     |             |           |
|               |   |                 |                     |                |            |            |                      |                     |                     |      |      |                     |             | 5 (7 - 4) |
| 4             | 5 (7 - 4)   | 6 (4 - 7)       | 7 (4 + 5 - 6)       | 8              | 9 (10 - 8) | 10 (8 + 9) | 11 (10 - 7)          | 12 (7 - 10)         |                     |      |      |                     |             |           |
| 1.04.011.8433 | SPESE PER ESERCIZIO<br>AUTO,BENZINA<br>CONTRIB.ITAS-DR.MORETTI          | 0,00            | 4.325,00            | 0,00           | 4.325,00   | 1.934,99   | 397,81               | 2.332,80            |                     |      |      | 1.992,20            |             |           |
| 1.04.011.8434 | SPESE PER ESERCIZIO<br>AUTO,BENZINA PROVINCIA DI<br>ALESSANDRIA         | 0,00            | 2.500,00            | 1.136,94       | 1.363,06   | 233,80     | 249,47               | 483,27              |                     |      |      | 879,79              |             |           |
| 1.04.011.8435 | SPESE PER ESERCIZIO<br>AUTO-CONTRIB. MIPAF "VERIFICA<br>VIGNETO ITALIA" | 0,00            | 2.923,00            | 2.923,00       | 0,00       | 0,00       | 0,00                 | 0,00                |                     |      |      | 0,00                |             |           |
| 1.04.011.8436 | SPESE PER ESERCIZIO<br>AUTO,BENZINA CONTRIB.ISE/ASTI                    | 0,00            | 4.881,60            | 0,00           | 4.881,60   | 0,00       | 0,00                 | 0,00                |                     |      |      | 4.881,60            |             |           |
| 1.04.011.8437 | SPESE PER AUTO,BENZINA<br>CONTRIB.INDAGNI VIROLOGICHE                   | 0,00            | 3.255,84            | 0,00           | 3.255,84   | 0,00       | 0,00                 | 0,00                |                     |      |      | 3.255,84            |             |           |

Data Elaborazione 01-06-2004  
 Pagina 91  
 Parte B

### RENDICONTO FINANZIARIO SPESE - ESERCIZIO 2003

| CAPITOLO<br>CODICE | GESTIONE DEI RESIDUI PASSIVI                  |              |   |                      |                      |                        | GESTIONE DI CASSA |                 |   |                      | TOTALE DEI<br>RESIDUI PASSIVI<br>AL TERMINE<br>DELL'ESERCIZIO<br>23 (9 + 15) |
|--------------------|---|--------------|---|----------------------|----------------------|------------------------|-------------------|-----------------|---|----------------------|--|
|                    | RESIDUI<br>ALL'INIZIO<br>DELL'ESERCIZIO<br>13 | PAGATI<br>14 | RIMASTI<br>DA<br>PAGARE<br>15 (16 - 14) | VARIAZIONI           |                      | TOTALI<br>16 (14 + 15) | PREVISIONI<br>19  | PAGAMENTI<br>20 | DIFFERENZE<br>RISPETTO ALLE<br>PREVISIONI |                      |  |
|                    |   |              |   | IN +<br>17 (16 - 13) | IN -<br>18 (13 - 16) |                        |                   |                 | IN +<br>21 (20 - 19)                      | IN -<br>22 (19 - 20) |  |
| 1.04.011.8433      | 0.00  | 0.00         | 0.00                                    | 0.00                 | 0.00                 | 0.00                   | 4.325.00          | 1.934.99        | 2.390.01                                  | 0.00                 | 397.81   |
| I.C.S. 8433        | 0.00  | 0.00         | 0.00                                    | 0.00                 | 0.00                 | 0.00                   | 4.325.00          | 1.934.99        | 2.390.01                                  | 0.00                 | 397.81   |
| 1.04.011.8434      | 0.00  | 0.00         | 0.00                                    | 0.00                 | 0.00                 | 0.00                   | 1.363.06          | 233.80          | 1.129.26                                  | 0.00                 | 249.47   |
| I.C.S. 8434        | 0.00  | 0.00         | 0.00                                    | 0.00                 | 0.00                 | 0.00                   | 1.363.06          | 233.80          | 1.129.26                                  | 0.00                 | 249.47   |
| 1.04.011.8435      | 0.00  | 0.00         | 0.00                                    | 0.00                 | 0.00                 | 0.00                   | 0.00              | 0.00            | 0.00                                      | 0.00                 | 0.00   |
| I.C.S. 8435        | 0.00  | 0.00         | 0.00                                    | 0.00                 | 0.00                 | 0.00                   | 0.00              | 0.00            | 0.00                                      | 0.00                 | 0.00   |
| 1.04.011.8436      | 0.00  | 0.00         | 0.00                                    | 0.00                 | 0.00                 | 0.00                   | 4.881.60          | 0.00            | 4.881.60                                  | 0.00                 | 0.00   |
| I.C.S. 8436        | 0.00  | 0.00         | 0.00                                    | 0.00                 | 0.00                 | 0.00                   | 4.881.60          | 0.00            | 4.881.60                                  | 0.00                 | 0.00   |
| 1.04.011.8437      | 0.00  | 0.00         | 0.00                                    | 0.00                 | 0.00                 | 0.00                   | 3.255.84          | 0.00            | 3.255.84                                  | 0.00                 | 0.00   |
| I.C.S. 8437        | 0.00  | 0.00         | 0.00                                    | 0.00                 | 0.00                 | 0.00                   | 3.255.84          | 0.00            | 3.255.84                                  | 0.00                 | 0.00   |

Data Elaborazione 01-06-2004  
 Pagina 92  
 Parte A

### RENDICONTO FINANZIARIO SPESE - ESERCIZIO 2003

| C O D I C E   | D E S C R I Z I O N E   | G E S T I O N E |                     |                             |                     |               |                                  | D I                              |   |       |          | C O M P E T E N Z A |                 |                 |  |
|---------------|---|-----------------|---------------------|-----------------------------|---------------------|---------------|----------------------------------|----------------------------------|---|-------|----------|---------------------|-----------------|-----------------|--|
|               |   | I N I Z I A L I | P R E V I S I O N I |                             | D E F I N I T I V E | P A G A T E   | R I M A S T E<br>D A P A G A R E | T O T A L I<br>I M P E G N A T I | D I F F E R E N Z E<br>R I S P E T T O A L L E<br>P R E V I S I O N I |       | I N +    | I N -               | 1 1 ( 1 0 - 7 ) | 1 2 ( 7 - 1 0 ) |  |
|               |   |                 | I N A U M E N T O   | I N D I M I N U I Z I O N E |                     |               |                                  |                                  | I N +   | I N - |          |                     |                 |                 |  |
| 4             | 5 ( 7 - 4 )   | 6 ( 4 - 7 )     | 7 ( 4 + 5 - 6 )     | 8                           | 9 ( 1 0 - 8 )       | 1 0 ( 8 + 9 ) | 1 1 ( 1 0 - 7 )                  | 1 2 ( 7 - 1 0 )                  |   |       |          |                     |                 |                 |  |
| 1.04.011.8438 | ESERC. MANUT. RIPAR. AUTO<br>CONTRIB. AZ. MOTTURA SERGIO                  | 0,00            | 500,00              | 0,00                        | 500,00              | 0,00          | 0,00                             | 0,00                             | 0,00  | 0,00  | 0,00     |                     | 500,00          |                 |  |
| 1.04.011.8440 | SPESE ESERCIZIO AUTO<br>CONTRIB. SEAT-PRAL LAZIO                          | 0,00            | 1.000,00            | 0,00                        | 1.000,00            | 0,00          | 863,04                           | 863,04                           | 0,00  | 0,00  | 863,04   |                     | 136,96          |                 |  |
| 1.04.011.8441 | SPESE PER L'ESERCIZIO AUTO<br>CONV. VENETO<br>AGRICOLTUR/TORCHIATO-RABOSO | 0,00            | 3.000,00            | 0,00                        | 3.000,00            | 0,00          | 1.451,52                         | 1.451,52                         | 0,00  | 0,00  | 1.451,52 |                     | 1.548,48        |                 |  |
| 1.04.011.8442 | SPESE PER L'ESERCIZIO<br>AUTO-REGIONE VENETO/ZONAZIONE<br>PROSECCO        | 0,00            | 2.000,00            | 0,00                        | 2.000,00            | 0,00          | 0,00                             | 0,00                             | 0,00  | 0,00  | 0,00     |                     | 2.000,00        |                 |  |
| 1.04.011.8443 | SPESE PER L'ESERCIZIO AUTO<br>REGIONE VENETO/MITBIOVE                     | 0,00            | 3.900,00            | 0,00                        | 3.900,00            | 0,00          | 0,00                             | 0,00                             | 0,00  | 0,00  | 0,00     |                     | 3.900,00        |                 |  |



Data Elaborazione 01-06-2004  
Pagina 92  
Parte B

### RENDICONTO FINANZIARIO SPESE - ESERCIZIO 2003

| CAPITOLO<br>CODICE | GESTIONE DEI RESIDUI PASSIVI                  |              |   |                      |                      |                        | GESTIONE DI CASSA |                 |   |                      | TOTALE DEI<br>RESIDUI PASSIVI<br>AL TERMINE<br>DELL'ESERCIZIO<br>23 (9 + 15) |          |          |
|--------------------|---|--------------|---|----------------------|----------------------|------------------------|-------------------|-----------------|---|----------------------|--|----------|----------|
|                    | RESIDUI<br>ALL'INIZIO<br>DELL'ESERCIZIO<br>13 | PAGATI<br>14 | RIMASTI<br>DA<br>PAGARE<br>15 (16 - 14) | VARIAZIONI           |                      | TOTALI<br>16 (14 + 15) | PREVISIONI<br>19  | PAGAMENTI<br>20 | DIFFERENZE<br>RISPETTO ALLE<br>PREVISIONI |                      |  |          |          |
|                    |   |              |   | IN +<br>17 (16 - 13) | IN -<br>18 (13 - 16) |                        |                   |                 | IN +<br>21 (20 - 19)                      | IN -<br>22 (19 - 20) |  |          |          |
| 1.04.011.8438      | 0.00  |              |   |                      |                      | 0.00                   |                   |                 |   |                      | 500.00   |          | 0.00     |
| I.C.S. 8438        | 0.00  |              | 0.00                                    | 0.00                 | 0.00                 | 0.00                   | 500.00            | 0.00            |   |                      | 0.00   | 500.00   | 0.00     |
| 1.04.011.8440      |   |              |   |                      |                      |                        |                   |                 |   |                      |  |          |          |
| I.C.S. 8440        | 0.00  |              | 0.00                                    | 0.00                 | 0.00                 | 0.00                   | 1.000.00          | 0.00            |   |                      | 1.000.00   | 1.000.00 | 863.04   |
| 1.04.011.8441      |   |              |   |                      |                      |                        |                   |                 |   |                      |  |          |          |
| I.C.S. 8441        | 0.00  |              | 0.00                                    | 0.00                 | 0.00                 | 0.00                   | 3.000.00          | 0.00            |   |                      | 3.000.00   | 3.000.00 | 1.451.52 |
| 1.04.011.8442      |   |              |   |                      |                      |                        |                   |                 |   |                      |  |          |          |
| I.C.S. 8442        | 0.00  |              | 0.00                                    | 0.00                 | 0.00                 | 0.00                   | 2.000.00          | 0.00            |   |                      | 2.000.00   | 2.000.00 | 0.00     |
| 1.04.011.8443      |   |              |   |                      |                      |                        |                   |                 |   |                      |  |          |          |
| I.C.S. 8443        | 0.00  |              | 0.00                                    | 0.00                 | 0.00                 | 0.00                   | 3.900.00          | 0.00            |   |                      | 3.900.00   | 3.900.00 | 0.00     |





Data Elaborazione 01-06-2004  
 Pagina 94  
 Parte A

**RENDICONTO FINANZIARIO SPESE - ESERCIZIO 2003**

| CODICE        | DESCRIZIONE   | C A P I T O L O     |                     |                             |            |           |                             |           |      |                     |            |                         |  |
|---------------|---|---------------------|---------------------|-----------------------------|------------|-----------|-----------------------------|-----------|------|---------------------|------------|-------------------------|--|
|               |   | G E S T I O N E     |                     |                             |            |           | D I                         |           |      |                     |            | C O M P E T E N Z A     |  |
|               |   | P R E V I S I O N I |                     | S O M M E I M P E G N A T E |            |           | S O M M E I M P E G N A T E |           |      | D I F F E R E N Z E |            | R I S P E T T O A L L E |  |
|               |   | INIZIALI            | V A R I A Z I O N I |                             | DEFINITIVE | PAGATE    | RIMASTE                     | TOTALI    | IN + | IN -                | PREVISIONI | PREVISIONI              |  |
| 4             | 5 (7-4)   | 6 (4-7)             | 7 (4+5-6)           | 8                           | 9 (10-8)   | 10 (8+9)  | 11 (10-7)                   | 12 (7-10) |      |                     |            |                         |  |
|               |   |                     |                     |                             |            |           |                             |           |      |                     |            |                         |  |
|               |   | 11.500,00           | 2.418,99            | 0,00                        | 13.918,99  | 11.779,55 | 13.168,73                   |           |      |                     |            | 750,26                  |  |
| 1.04.012.0033 | SPESE PER<br>MANUT.-RIPAR.CANONI<br>ATTREZZ.-ERSAT (CA)   |                     |                     |                             |            |           |                             |           |      |                     |            |                         |  |
|               |   | 0,00                | 170,00              | 0,00                        | 170,00     | 0,00      | 0,00                        |           |      |                     |            | 170,00                  |  |
| 1.04.012.0034 | SPESE PER<br>MANUT.RIPAR.ATTREZZ.SCIENT.CON<br>TRIB.BRUNELLO DI MONTALCINO                                |                     |                     |                             |            |           |                             |           |      |                     |            |                         |  |
|               |   | 487,00              | 0,00                | 487,00                      | 0,00       | 0,00      | 0,00                        |           |      |                     |            | 0,00                    |  |
| 1.04.012.0051 | MANUTENZ.RIPARAZ.<br>MOBILI,MACCHINE<br>UFF.,ATTREZZA-TURE, CALC.<br>ELETTRONICI SERV. CONTROLLO<br>VIVA! |                     |                     |                             |            |           |                             |           |      |                     |            |                         |  |
|               |   | 4.000,00            | 1.500,00            | 0,00                        | 5.500,00   | 1.510,52  | 4.125,61                    |           |      |                     |            | 1.374,39                |  |
| 1.04.012.0059 | SPESE PER<br>MANUT.,RIPAR.MOBILI,ATTREZZ.SC<br>IENT.MURST APPROCCI GENOMICI                               |                     |                     |                             |            |           |                             |           |      |                     |            |                         |  |
|               |   | 3.000,00            | 293,56              | 0,00                        | 3.293,56   | 1.052,40  | 2.760,96                    |           |      |                     |            | 532,60                  |  |

Data Elaborazione 01-06-2004  
 Pagina 94  
 Parte B

### RENDICONTO FINANZIARIO SPESE - ESERCIZIO 2003

| CAPITOLO<br>CODICE | GESTIONE DEI RESIDUI PASSIVI            |              |                         |              |              | GESTIONE DI CASSA |           |   |              | TOTALE DEI<br>RESIDUI PASSIVI<br>AL TERMINE<br>DELL'ESERCIZIO |
|--------------------|---|--------------|-------------------------|--------------|--------------|-------------------|-----------|---|--------------|---|
|                    | RESIDUI<br>ALL'INIZIO<br>DELL'ESERCIZIO | PAGATI       | RIMASTI<br>DA<br>PAGARE | VARIAZIONI   |              | PREVISIONI        | PAGAMENTI | DIFFERENZE<br>RISPETTO ALLE<br>PREVISIONI |              |   |
|                    |   |              |                         | IN +         | IN -         |                   |           | IN +                                      | IN -         |   |
| 13                 | 14                                      | 15 (16 - 14) | 16 (14 + 15)            | 17 (16 - 13) | 18 (13 - 16) | 19                | 20        | 21 (20 - 19)                              | 22 (19 - 20) | 23 (9 + 15)   |
| I.C.S. 0           | 7.294,91                                | 4.947,72     | 1.236,99                | 6.184,71     | 0,00         | -1.110,20         | 23.028,81 | 16.727,27                                 | 6.351,54     | 2.626,12  |
| 1.04.012.0033      |   |              |                         |              |              |                   |           |   |              |   |
| I.C.S. 33          | 0,00                                    | 0,00         | 0,00                    | 0,00         | 0,00         | 170,00            | 0,00      | 0,00                                      | 170,00       | 0,00  |
| 1.04.012.0034      |   |              |                         |              |              |                   |           |   |              |   |
| I.C.S. 34          | 487,00                                  | 487,08       | 0,00                    | 487,08       | 0,00         | 974,08            | 487,08    | 487,08                                    | 487,00       | 0,00  |
| 1.04.012.0051      |   |              |                         |              |              |                   |           |   |              |   |
| I.C.S. 51          | 747,29                                  | 617,29       | 0,00                    | 617,29       | 0,00         | -130,00           | 5.994,58  | 2.127,81                                  | 3.866,77     | 2.615,09  |
| 1.04.012.0059      |   |              |                         |              |              |                   |           |   |              |   |
| I.C.S. 59          | 778,55                                  | 778,55       | 0,00                    | 778,55       | 0,00         | 0,00              | 4.550,66  | 1.830,85                                  | 2.719,21     | 1.208,56  |

Data Elaborazione 01-06-2004  
 Pagina 95  
 Parte A

### RENDICONTO FINANZIARIO SPESE - ESERCIZIO 2003

| CODICE        | DESCRIZIONE  | G E S T I O N E |                     |                |            |          |                      | D I                 |   |      |              | C O M P E T E N Z A |           |          |
|---------------|--|-----------------|---------------------|----------------|------------|----------|----------------------|---------------------|---|------|--------------|---------------------|-----------|----------|
|               |  | INIZIALI        | P R E V I S I O N I |                | DEFINITIVE | PAGATE   | RIMASTE<br>DA PAGARE | TOTALI<br>IMPEGNATI | D I F F E R E N Z E<br>R I S P E T T O A L L E<br>P R E V I S I O N I |      | IN -<br>IN - |                     |           |          |
|               |  |                 | IN AUMENTO          | IN DIMINUZIONE |            |          |                      |                     | IN +  | IN - |              |                     |           |          |
| 4             | 5 (7-4)  | 6 (4-7)         | 7 (4+5-6)           | 8              | 9 (10-8)   | 10 (8+9) | 11 (10-7)            | 12 (7-10)           |   |      |              |                     |           |          |
| 1.04.012.0061 | MANUT., RIPAR., ATTEZZ. SCIENT. PRO<br>V. DI SIENA                                     | 0,00            | 371,01              | 0,00           | 371,01     | 0,00     | 0,00                 | 0,00                | 0,00  | 0,00 | 0,00         | 11 (10-7)           | 12 (7-10) | 371,01   |
| 1.04.012.0067 | MANUT., RIPARAZ. MOBILI, MACCHINE<br>UFF., ATTREZZ., CALC. ELETTRONICI<br>P.A.T.I. SPA | 0,00            | 0,22                | 0,22           | 0,00       | 0,00     | 0,00                 | 0,00                | 0,00  | 0,00 | 0,00         |                     |           |          |
| 1.04.012.0070 | MANUT., RIPARAZ. MOBILI, MACCHINE<br>UFF., ATTREZZATURE,<br>CALC. ELETTRONICI C.M.R.   | 0,00            | 61,97               | 0,00           | 61,97      | 0,00     | 0,00                 | 0,00                | 0,00  | 0,00 | 0,00         |                     |           | 61,97    |
| 1.04.012.0071 | SPESE PER<br>MANUT. RIPAR. STRUM. SCIENT. CARPE<br>NE' MALVOLI                         | 0,00            | 4.000,00            | 0,00           | 4.000,00   | 0,00     | 0,00                 | 789,24              | 0,00  | 0,00 | 789,24       |                     |           | 3.210,76 |
| 1.04.012.0072 | SPESE PER MANUTENZIONI E<br>RIPARAZIONI ATTREZZATURE -<br>CCIAA VICENZA                | 0,00            | 1.000,00            | 0,00           | 1.000,00   | 0,00     | 0,00                 | 870,96              | 0,00  | 0,00 | 870,96       |                     |           | 129,04   |

Data Elaborazione 01-06-2004  
 Pagina 95  
 Parte B

**RENDICONTO FINANZIARIO SPESE - ESERCIZIO 2003**

| CAPITOLO<br>CODICE | G E S T I O N E  D E I  R E S I D U I  P A S S I V I |              |                         |              |              | G E S T I O N E  D I  C A S S A |            |   |              | TOTALE DEI<br>RESIDUI PASSIVI<br>AL TERMINE<br>DELL'ESERCIZIO |
|--------------------|--|--------------|-------------------------|--------------|--------------|---------------------------------|------------|---|--------------|---|
|                    | RESIDUI<br>ALL'INIZIO<br>DELL'ESERCIZIO              | PAGATI       | RIMASTI<br>DA<br>PAGARE | VARIAZIONI   |              | TOTALI                          | PREVISIONI | DIFFERENZE<br>RISPETTO ALLE<br>PREVISIONI |              |   |
|                    |  |              |                         | IN +         | IN -         |                                 |            | PAGAMENTI                                 | IN +         |   |
| 13                 | 14   | 15 (16 - 14) | 17 (16 - 13)            | 18 (13 - 16) | 16 (14 + 15) | 19                              | 20         | 21 (20 - 19)                              | 22 (19 - 20) | 23 (9 + 15)   |
| 1.04.012.0061      |  |              |                         |              |              |                                 |            |   |              |   |
| I.C.S. 61          | 0.00   | 0.00         | 0.00                    | 0.00         | 0.00         | 371.01                          | 0.00       | 0.00                                      | 371.01       | 0.00  |
| 1.04.012.0067      |  |              |                         |              |              |                                 |            |   |              |   |
| I.C.S. 67          | 258.24   | 258.24       | 0.00                    | 0.00         | 258.24       | 516.48                          | 258.24     | 258.24                                    | 258.24       | 0.00  |
| 1.04.012.0070      |  |              |                         |              |              |                                 |            |   |              |   |
| I.C.S. 70          | 0.00   | 0.00         | 0.00                    | 0.00         | 0.00         | 61.97                           | 0.00       | 0.00                                      | 61.97        | 0.00  |
| 1.04.012.0071      |  |              |                         |              |              |                                 |            |   |              |   |
| I.C.S. 71          | 0.00   | 0.00         | 0.00                    | 0.00         | 0.00         | 4.000.00                        | 0.00       | 0.00                                      | 4.000.00     | 789.24  |
| 1.04.012.0072      |  |              |                         |              |              |                                 |            |   |              |   |
| I.C.S. 72          | 0.00   | 0.00         | 0.00                    | 0.00         | 0.00         | 1.000.00                        | 0.00       | 0.00                                      | 1.000.00     | 820.96  |

Data Elaborazione 01-06-2004  
 Pagina 96  
 Parte A

**RENDICONTO FINANZIARIO SPESE - ESERCIZIO 2003**

| CODICE        | DESCRIZIONE   | G E S T I O N E |                     |                |                     |                             |                               | C O M P E T E N Z A   |       |       |  |  |        |
|---------------|---|-----------------|---------------------|----------------|---------------------|-----------------------------|-------------------------------|---|-------|-------|--|--|--------|
|               |   | INIZIALI        | P R E V I S I O N I |                | D E F I N I T I V E | S O M M E I M P E G N A T E |                               | D I F F E R E N Z E R I S P E T T O A L L E P R E V I S I O N I |       |       |  |  |        |
|               |   |                 | IN AUMENTO          | IN DIMINUZIONE |                     | P A G A T E                 | R I M A S T E D A P A G A R E | T O T A L I I M P E G N A T I                                   | I N + | I N - |  |  |        |
| 4             | 5 (7-4)   | 6 (4-7)         | 7 (4+5-6)           | 8              | 9 (10-8)            | 10 (8+9)                    | 11 (10-7)                     | 12 (7-10)   |       |       |  |  |        |
| 1.04.012.0075 | SPESE PER<br>MANUT.RIPAR.STRUM.SCIENT.ETSAF                   |                 | 0,00                | 700,00         | 0,00                | 0,00                        | 0,00                          | 0,00  |       |       |  |  |        |
| 1.04.012.0077 | RIPARAZIONE NOLEGGIO<br>ATTREZZATURE REG.PUGLIA               |                 |                     |                |                     |                             |                               |   |       |       |  |  |        |
| 1.04.012.0087 | MANUT.RIPAR.NOLEGGIO<br>ATTREZZATURE "SPUMANTE<br>CLASSICO"   |                 | 0,00                | 0,00           | 0,00                | 0,00                        | 0,00                          | 0,00  |       |       |  |  |        |
| 1.04.012.0089 | SPESE PER<br>MANUT.RIPAR.ATTREZZ.SCIENTIFIC<br>HE COSTITUTORI | 1.400,00        | 78,04               | 0,00           | 1.478,04            | 799,00                      | 0,00                          | 799,00  |       |       |  |  | 679,04 |
| 1.04.012.0249 | MANUT.RIPAR.MOBILI.ATTREZZ.-AGR<br>OFENOLOGIA                 | 0,00            | 4.000,00            | 4.000,00       | 0,00                | 0,00                        | 0,00                          | 0,00  |       |       |  |  |        |
|               |   | 0,00            | 91,05               | 0,00           | 91,05               | 0,00                        | 0,00                          | 0,00  |       |       |  |  | 91,05  |





Data Elaborazione 01-06-2004  
Pagina 97  
Parte A

### RENDICONTO FINANZIARIO SPESE - ESERCIZIO 2003

| CODICE        | DESCRIZIONE  | G E S T I O N E |                     |                |            |                             |                               | C O M P E T E N Z A   |          |        |         |         |           |
|---------------|--|-----------------|---------------------|----------------|------------|-----------------------------|-------------------------------|---|----------|--------|---------|---------|-----------|
|               |  | INIZIALI        | P R E V I S I O N I |                | DEFINITIVE | S O M M E I M P E G N A T E |                               | D I F F E R E N Z E R I S P E T T O A L L E P R E V I S I O N I |          |        |         |         |           |
|               |  |                 | IN AUMENTO          | IN DIMINUZIONE |            | P A G A T E                 | R I M A S T E D A P A G A R E | T O T A L I I M P E G N A T I                                   | I N +    | I N -  |         |         |           |
|               |  |                 |                     |                |            |                             |                               |   |          |        | 5 (7-4) | 6 (4-7) | 7 (4+5-6) |
| 1.04.012.8402 | SPESE PER<br>MANUTENZIONE, RIPAR. ATTREZZ. SCI<br>ENTIFICHE REGIONE<br>VENETO/SELEZ. CLONALE           | 0,00            | 500,00              | 380,00         | 120,00     | 0,00                        | 120,00                        | 0,00  | 0,00     | 120,00 | 0,00    |         |           |
| 1.04.012.8409 | SPESE PER RIPARAZ. NOLEGGI<br>ATTREZZ. SCIENTIFICHE<br>CONV. GOBBI                                     | 0,00            | 259,00              | 259,00         | 0,00       | 0,00                        | 0,00                          | 0,00  | 0,00     | 0,00   | 0,00    |         |           |
| 1.04.012.8413 | MANUTENZIONE E RIPARAZIONE<br>ATTREZZATURE SCIENTIFICHE -<br>PROG. CEE PROVE COMPARATIVE<br>S.C. VIVAI | 1.000,00        | 1.632,91            | 693,09         | 1.939,82   | 596,10                      | 906,00                        | 1.502,10  | 437,72   |        |         |         |           |
| 1.04.012.8419 | SPESE PER<br>RIPAR. MANUT. ATTREZZ. SCIENT. CON<br>V. GRAPPA VENETA                                    | 1.600,00        | 0,00                | 0,00           | 1.600,00   | 0,00                        | 0,00                          | 0,00  | 1.600,00 | 0,00   | 0,00    |         |           |
| 1.04.012.8423 | SPESE PER<br>RIPAR. MANUT. ATTREZZ. SCIENT. CON<br>TRIB. AVENTIS                                       | 1.370,00        | 0,00                | 0,00           | 1.370,00   | 332,91                      | 96,00                         | 428,91  | 941,09   |        |         |         |           |



Data Elaborazione 01-06-2004  
Pagina 98  
Parte A

### RENDICONTO FINANZIARIO SPESE - ESERCIZIO 2003

| CODICE        | DESCRIZIONE  | G E S T I O N E |                     |                |            | D I                         |                   |   |           | C O M P E T E N Z A |  |  |
|---------------|--|-----------------|---------------------|----------------|------------|-----------------------------|-------------------|---|-----------|---------------------|--|--|
|               |  | INIZIALI        | P R E V I S I O N I |                | DEFINITIVE | S O M M E I M P E G N A T E |                   | D I F F E R E N Z E R I S P E T T O A L L E P R E V I S I O N I |           |                     |  |  |
|               |  |                 | IN AUMENTO          | IN DIMINUZIONE |            | PAGATE                      | RIMASTE DA PAGARE | TOTALI IMPEGNATI  | IN +      | IN -                |  |  |
| 4             | 5 (7 - 4)  | 6 (4 - 7)       | 7 (4 + 5 - 6)       | 8              | 9 (10 - 8) | 10 (8 + 9)                  | 11 (10 - 7)       | 12 (7 - 10)   |           |                     |  |  |
| 1.04.012.8428 | RIPAR. MANUT. ATTREZZ. SCIENT. C. C.I.A. LECCE NEGROAMARO 2002                               | 500,00          | 500,00              | 0,00           | 1.000,00   | 0,00                        | 496,00            | 496,00  | 504,00    |                     |  |  |
| 1.04.012.8431 | SPESE MANUTENZIONE RIPARAZIONE ATTREZZATURE SCIENTIFICHE E TECNICHE - PROG. ISAGRO DR. EGGER | 100,00          | 0,00                | 100,00         | 0,00       | 0,00                        | 0,00              | 0,00  | 0,00      |                     |  |  |
| 1.04.012.8432 | SPESE PER RIPARAZ. MANUT. APP. SCIENTIFICI CONTRIB. BAYER/DR. EGGER                          | 0,00            | 1.000,00            | 0,00           | 1.000,00   | 0,00                        | 0,00              | 0,00  | 1.000,00  |                     |  |  |
| 1.04.012.8438 | SPESE MANUT. RIPAR. ATTREZZ. SCIENT. CON TRIB. AZ. MOTTURA SERGIO                            | 0,00            | 550,00              | 0,00           | 550,00     | 0,00                        | 0,00              | 0,00  | 550,00    |                     |  |  |
|               | <b>Totale V.E. 12</b>  | 25.657,00       | 18.426,75           | 6.619,31       | 37.464,44  | 16.070,48                   | 8.991,03          | 25.061,51   | 12.402,93 |                     |  |  |

Data Elaborazione 01-06-2004  
 Pagina 98  
 Parte B

**RENDICONTO FINANZIARIO SPESE - ESERCIZIO 2003**

| CAPITOLO<br>CODICE | GESTIONE DEI RESIDUI PASSIVI                  |              |   |                        | GESTIONE DI CASSA    |                      |   | TOTALE DEI<br>RESIDUI PASSIVI<br>AL TERMINE<br>DELL'ESERCIZIO<br>23 (9 + 15) |
|--------------------|---|--------------|---|------------------------|----------------------|----------------------|---|--|
|                    | RESIDUI<br>ALL'INIZIO<br>DELL'ESERCIZIO<br>13 | PAGATI<br>14 | RIMASTI<br>DA<br>PAGARE<br>15 (16 - 14) | TOTALI<br>16 (14 + 15) | VARIAZIONI           |                      | DIFFERENZE<br>RISPETTO ALLE<br>PREVISIONI<br>IN +<br>21 (20 - 19) |  |
|                    |   |              |   |                        | IN +<br>17 (16 - 13) | IN -<br>18 (13 - 16) |   |  |
| PREVISIONI<br>19   |   |              |   |                        |                      |                      |   |  |
| 1.04.012.8428      |   |              |   |                        |                      |                      |   |  |
| I.C.S. 8428        | 0.00  | 0.00         | 0.00                                    | 0.00                   | 0.00                 | 0.00                 | 1.000.00  | 496.00   |
| 1.04.012.8431      |   |              |   |                        |                      |                      |   |  |
| I.C.S. 8431        | 0.00  | 0.00         | 0.00                                    | 0.00                   | 0.00                 | 0.00                 | 0.00  | 0.00   |
| 1.04.012.8432      |   |              |   |                        |                      |                      |   |  |
| I.C.S. 8432        | 0.00  | 0.00         | 0.00                                    | 0.00                   | 0.00                 | 0.00                 | 1.000.00  | 0.00   |
| 1.04.012.8438      |   |              |   |                        |                      |                      |   |  |
| I.C.S. 8438        | 0.00  | 0.00         | 0.00                                    | 0.00                   | 0.00                 | 0.00                 | 550.00  | 0.00   |
| I.V.F. 12          | 12.951.08                                     | 10.473.97    | 1.236.99                                | 11.710.96              | 0.08                 | -1.240.20            | 54.133.58   | 27.589.13  |
|                    |   |              |   |                        |                      |                      | 26.544.45   | 10.228.02  |





Data Elaborazione 01-06-2004  
Pagina 100  
Parte A

### RENDICONTO FINANZIARIO SPESE - ESERCIZIO 2003

| CODICE        | DESCRIZIONE  | G E S T I O N E     |                     |      |                     |          |                             |           |             |   |          | C O M P E T E N Z A |  |  |
|---------------|--|---------------------|---------------------|------|---------------------|----------|-----------------------------|-----------|-------------|---|----------|---------------------|--|--|
|               |  | P R E V I S I O N I |                     | D I  |                     |          | S O M M E I M P E G N A T E |           |             | D I F F E R E N Z E R I S P E T T O A L L E P R E V I S I O N I |          |                     |  |  |
|               |  | INIZIALI            | V A R I A Z I O N I |      | D E F I N I T I V E |          | R I M A S T E               |           | T O T A L I |   | IN +     | IN -                |  |  |
| 4             | 5 (7-4)  | 6 (4-7)             | 7 (4+5-6)           | 8    | 9 (10-8)            | 10 (8+9) | 11 (10-7)                   | 12 (7-10) |             |   |          |                     |  |  |
| 1.04.017.0000 | VOCE ECONOMICA 17 - SPESE ATTIVITA' DIVULGATIVE, SCAMBI CULTUR., ISCRIZIONE A SOCIETA' SCIENTIF.   | 1.000,00            | 1.563,64            | 0,00 | 2.563,64            | 1.234,45 | 250,00                      | 1.484,45  |             |   | 1.079,19 |                     |  |  |
| 1.04.017.0042 | SPESE PER ISCRIZIONI CONVEGNI-ILSA S.P.A   | 1.600,00            | 1,02                | 0,00 | 1.601,02            | 0,00     | 0,00                        | 0,00      |             |   | 1.601,02 |                     |  |  |
| 1.04.017.0051 | SPESE ATTIVITA' DIVULGATIVE, SCAMBI CULTUR., ISCRIZIONE A SOCIETA' SCIENTIF. SERV. CONTROLLO VIVAI | 500,00              | 0,00                | 0,00 | 500,00              | 0,00     | 0,00                        | 0,00      |             |   | 500,00   |                     |  |  |
| 1.04.017.0056 | SPESE ATTIVITA' DIVULGATIVE, SCAMBI CULTURALI, ISCRIZIONI REGIONE LAZIO-PRAL                       | 0,00                | 0,01                | 0,00 | 0,01                | 0,00     | 0,00                        | 0,00      |             |   | 0,01     |                     |  |  |
| 1.04.017.0059 | SPESE PER ISCRIZIONI CONVEGNI MURST APPROCCI GENOMICI  | 1.500,00            | 82,91               | 0,00 | 1.582,91            | 230,00   | 0,00                        | 230,00    |             |   | 1.352,91 |                     |  |  |



Data Elaborazione 01-06-2004  
 Pagina 100  
 Parte B

### RENDICONTO FINANZIARIO SPESE - ESERCIZIO 2003

| CAPITOLO<br>CODICE | G E S T I O N E  D E I  R E S I D U I  P A S S I V I |              |                         |              | G E S T I O N E  D I  C A S S A |          |            |              | TOTALE DEI<br>RESIDUI PASSIVI<br>AL TERMINE<br>DELL'ESERCIZIO<br>23 (9 + 15) |   |      |
|--------------------|--|--------------|-------------------------|--------------|---------------------------------|----------|------------|--------------|--|---|------|
|                    | RESIDUI<br>ALL'INIZIO<br>DELL'ESERCIZIO              | PAGATI       | RIMASTI<br>DA<br>PAGARE | TOTALI       | VARIAZIONI                      |          | PREVISIONI | PAGAMENTI    |  | DIFFERENZE<br>RISPETTO ALLE<br>PREVISIONI |      |
|                    |  |              |                         |              | IN +                            | IN -     |            |              |  | IN +                                      | IN - |
| 13                 | 14   | 15 (16 - 14) | 16 (14 + 15)            | 17 (16 - 13) | 18 (13 - 16)                    | 19       | 20         | 21 (20 - 19) | 22 (19 - 20)   | 23 (9 + 15)                               |      |
| 1.04.017.0000      |  |              |                         |              |                                 |          |            |              |  |   |      |
| I.C.S. 0           | 135.00   | 135.00       | 0.00                    | 135.00       | 0.00                            | 1.833.64 | 1.369.45   | 464.19       | 250.00   |   |      |
| 1.04.017.0042      |  |              |                         |              |                                 |          |            |              |  |   |      |
| I.C.S. 42          | 0.00   | 0.00         | 0.00                    | 0.00         | 0.00                            | 1.601.02 | 0.00       | 1.601.02     | 0.00   |   |      |
| 1.04.017.0051      |  |              |                         |              |                                 |          |            |              |  |   |      |
| I.C.S. 51          | 0.00   | 0.00         | 0.00                    | 0.00         | 0.00                            | 500.00   | 0.00       | 500.00       | 0.00   |   |      |
| 1.04.017.0056      |  |              |                         |              |                                 |          |            |              |  |   |      |
| I.C.S. 56          | 0.00   | 0.00         | 0.00                    | 0.00         | 0.00                            | 0.01     | 0.00       | 0.01         | 0.00   |   |      |
| 1.04.017.0059      |  |              |                         |              |                                 |          |            |              |  |   |      |
| I.C.S. 59          | 0.00   | 0.00         | 0.00                    | 0.00         | 0.00                            | 1.582.91 | 230.00     | 1.352.91     | 0.00   |   |      |

Data Elaborazione 01-06-2004  
Pagina 101  
Parte A

### RENDICONTO FINANZIARIO SPESE - ESERCIZIO 2003

| CODICE        | DESCRIZIONE  | G E S T I O N E     |            |                     |           |                     |                             | D I      |   |           |                               | C O M P E T E N Z A |        |  |
|---------------|--|---------------------|------------|---------------------|-----------|---------------------|-----------------------------|----------|---|-----------|-------------------------------|---------------------|--------|--|
|               |  | P R E V I S I O N I |            | V A R I A Z I O N I |           | D E F I N I T I V E | S O M M E I M P E G N A T E |          | D I F F E R E N Z E R I S P E T T O A L L E P R E V I S I O N I |           | T O T A L I I M P E G N A T I | I N +               | I N -  |  |
|               |  | INIZIALI            | IN AUMENTO | IN DIMINUIZIONE     | PAGATE    |                     | RIMASTE DA PAGARE           | IN +     | IN -  |           |                               |                     |        |  |
|               |  | 4                   | 5 (7-4)    | 6 (4-7)             | 7 (4+5-6) | 8                   | 9 (10-8)                    | 10 (8+9) | 11 (10-7)   | 12 (7-10) |                               |                     |        |  |
| 1.04.017.0075 | SPESE PER ISCRIZIONE A CONVEGNI - ETSAF  | 500,00              | 0,00       | 187,40              | 312,60    | 0,00                | 0,00                        | 0,00     | 0,00  | 0,00      |                               |                     | 312,60 |  |
| 1.04.017.0083 | SPESE PER ATTIVITA' DIVULGATIVE, SCAMBI CULTURALI ISCRIZIONI A SOCIETA' SCIENTIFICHE - RIVISTA |                     |            |                     |           |                     |                             |          |   |           |                               |                     |        |  |
| 1.04.017.0084 | SPESE ATTIVITA' DIVULGATIVE, ISCRIZIONI I-CONSORZIO AGRARIO ASCOLI PICENO                      | 150,00              | 10,00      | 0,00                | 160,00    | 160,00              | 0,00                        | 0,00     | 160,00  | 0,00      |                               |                     | 0,00   |  |
| 1.04.017.0089 | SPESE PER ISCRIZIONI VARIE-COSTITUTORI   | 300,00              | 26,75      | 0,00                | 326,75    | 125,00              | 0,00                        | 0,00     | 125,00  | 0,00      |                               |                     | 201,75 |  |
| 1.04.017.0231 | SPESE ATTIVITA' DIVULGATIVE, ISCRIZIONI CONVEGNI CCIAA E PROVINCIA TARANTO                     | 500,00              | 1.071,39   | 1.471,39            | 100,00    | 100,00              | 0,00                        | 0,00     | 100,00  | 0,00      |                               |                     | 0,00   |  |
|               |  | 500,00              | 0,00       | 500,00              | 0,00      | 0,00                | 0,00                        | 0,00     | 0,00  | 0,00      |                               |                     | 0,00   |  |

Data Elaborazione 01-06-2004  
 Pagina 101  
 Parte B

### RENDICONTO FINANZIARIO SPESE - ESERCIZIO 2003

| CAPITOLO<br>CODICE | G E S T I O N E  D E I  R E S I D U I  P A S S I V I |              |                         |              | G E S T I O N E  D I  C A S S A |      |            |              | TOTALE DEI<br>RESIDUI PASSIVI<br>AL TERMINE<br>DELL'ESERCIZIO<br>23 (9 + 15) |   |      |  |      |
|--------------------|--|--------------|-------------------------|--------------|---------------------------------|------|------------|--------------|--|---|------|--|------|
|                    | RESIDUI<br>ALL'INIZIO<br>DELL'ESERCIZIO              | PAGATI       | RIMASTI<br>DA<br>PAGARE | TOTALI       | VARIAZIONI                      |      | PREVISIONI | PAGAMENTI    |  | DIFFERENZE<br>RISPETTO ALLE<br>PREVISIONI |      |  |      |
|                    |  |              |                         |              | IN +                            | IN - |            |              |  | IN +                                      | IN - |  |      |
| 13                 | 14   | 15 (16 - 14) | 16 (14 + 15)            | 17 (16 - 13) | 18 (13 - 16)                    | 19   | 20         | 21 (20 - 19) | 22 (19 - 20)   |   |      |  |      |
| 1.04.017.0075      |  |              |                         |              |                                 |      |            |              |  |   |      |  |      |
| I.C.S.75           | 180.00   | 180.00       | 0.00                    | 180.00       | 0.00                            | 0.00 | 672.50     | 180.00       | 492.60   | 0.00                                      |      |  | 0.00 |
| 1.04.017.0083      |  |              |                         |              |                                 |      |            |              |  |   |      |  |      |
| I.C.S.83           | 0.00   | 0.00         | 0.00                    | 0.00         | 0.00                            | 0.00 | 160.00     | 160.00       | 0.00   | 0.00                                      |      |  | 0.00 |
| 1.04.017.0084      |  |              |                         |              |                                 |      |            |              |  |   |      |  |      |
| I.C.S.84           | 0.00   | 0.00         | 0.00                    | 0.00         | 0.00                            | 0.00 | 326.75     | 125.00       | 201.75   | 0.00                                      |      |  | 0.00 |
| 1.04.017.0089      |  |              |                         |              |                                 |      |            |              |  |   |      |  |      |
| I.C.S.89           | 0.00   | 0.00         | 0.00                    | 0.00         | 0.00                            | 0.00 | 100.00     | 100.00       | 0.00   | 0.00                                      |      |  | 0.00 |
| 1.04.017.0231      |  |              |                         |              |                                 |      |            |              |  |   |      |  |      |
| I.C.S.231          | 500.00   | 500.00       | 0.00                    | 500.00       | 0.00                            | 0.00 | 1.000.00   | 500.00       | 500.00   | 0.00                                      |      |  | 0.00 |

Data Elaborazione 01-06-2004  
 Pagina 102  
 Parte A

### RENDICONTO FINANZIARIO SPESE - ESERCIZIO 2003

| CODICE        | DESCRIZIONE   | G E S T I O N E     |            |                     |               |                     |                             | D I        |               |             |                     | C O M P E T E N Z A |                         |           |
|---------------|---|---------------------|------------|---------------------|---------------|---------------------|-----------------------------|------------|---------------|-------------|---------------------|---------------------|-------------------------|-----------|
|               |   | P R E V I S I O N I |            | V A R I A Z I O N I |               | D E F I N I T I V E | S O M M E I M P E G N A T E |            | R I M A S T E |             | D I F F E R E N Z E |                     | R I S P E T T O A L L E |           |
|               |   | INIZIALI            | IN AUMENTO | IN DIMINUZIONE      | IN AUMENTO    |                     | DA PAGARE                   | TOTALI     | DA PAGARE     | IN +        | IN -                | IN +                | IN -                    |           |
|               |   | 4                   | 5 (7 - 4)  | 6 (4 - 7)           | 7 (4 + 5 - 6) | 8                   | 9 (10 - 8)                  | 10 (8 + 9) | 11 (10 - 7)   | 12 (7 - 10) |                     |                     |                         |           |
|               | Totale V.E. 17  | 6.550,00            | 2.755,72   | 2.158,79            | 7.146,93      | 1.849,45            | 250,00                      | 2.099,45   |               |             |                     |                     |                         | 5.047,48  |
| 1.04.018      | VOCE ECONOMICA 18 -<br>CORRISPETTIVI PRESTAZIONI<br>PROFESSIONALI PER INCA- RICHI<br>SPECIALI |                     |            |                     |               |                     |                             |            |               |             |                     |                     |                         |           |
| 1.04.018.0000 | VOCE ECONOMICA 18 -<br>CORRISPETTIVI PRESTAZIONI<br>PROFESSIONALI PER INCA- RICHI<br>SPECIALI |                     |            |                     |               |                     |                             |            |               |             |                     |                     |                         |           |
|               |   | 6.000,00            | 40.500,00  | 0,00                | 46.500,00     | 1.666,44            | 22.068,08                   | 23.734,52  |               |             |                     |                     |                         | 22.765,48 |
| 1.04.018.0038 | PRESTAZIONI<br>PROFESSIONALI-CONTRIB.RISORSE<br>GENETI CHE                                    |                     |            |                     |               |                     |                             |            |               |             |                     |                     |                         |           |
|               |   | 500,00              | 0,00       | 156,80              | 343,20        | 343,20              | 0,00                        | 343,20     |               |             |                     |                     |                         | 0,00      |
| 1.04.018.0040 | PRESTAZ.PROFESS.AZ.POGGIO<br>CASCIANO (FI)  |                     |            |                     |               |                     |                             |            |               |             |                     |                     |                         |           |
|               |   | 1.800,00            | 0,00       | 1.800,00            | 0,00          | 0,00                | 0,00                        | 0,00       |               |             |                     |                     |                         | 0,00      |
| 1.04.018.0047 | PRESTAZIONI<br>PROFESSIONALI-EUROPHITO S.R.L.   |                     |            |                     |               |                     |                             |            |               |             |                     |                     |                         |           |
|               |   | 700,00              | 0,00       | 476,31              | 223,69        | 0,00                | 0,00                        | 0,00       |               |             |                     |                     |                         | 223,69    |

Data Elaborazione 01-06-2004  
 Pagina 102  
 Parte B

**RENDICONTO FINANZIARIO SPESE - ESERCIZIO 2003**

| CAPITOLO<br>CODICE | GESTIONE DEI RESIDUI PASSIVI                  |              |   |                      | GESTIONE DI CASSA    |                  |                 | TOTALE DEI<br>RESIDUI PASSIVI<br>AL TERMINE<br>DELL'ESERCIZIO<br>23 (9 + 15) |   |                      |
|--------------------|---|--------------|---|----------------------|----------------------|------------------|-----------------|--|---|----------------------|
|                    | RESIDUI<br>ALL'INIZIO<br>DELL'ESERCIZIO<br>13 | PAGATI<br>14 | RIMASTI<br>DA<br>PAGARE<br>15 (16 - 14) | VARIAZIONI           |                      | PREVISIONI<br>19 | PAGAMENTI<br>20 |  | DIFFERENZE<br>RISPETTO ALLE<br>PREVISIONI |                      |
|                    |   |              |   | IN +<br>17 (16 - 13) | IN -<br>18 (13 - 16) |                  |                 |  | IN +<br>21 (20 - 19)                      | IN -<br>22 (19 - 20) |
| I.V.E. 17          | 815,00  | 815,00       | 0,00                                    | 0,00                 | 0,00                 | 7.776,93         | 2.664,45        | 5.112,48   | 250,00                                    |                      |
| 1.04.018           |   |              |   |                      |                      |                  |                 |  |   |                      |
| 1.04.018.0000      |   |              |   |                      |                      |                  |                 |  |   |                      |
| I.C.S. 0           | 4.842,54                                      | 3.499,39     | 1.123,00                                | 0,00                 | -220,15              | 52.185,08        | 5.165,83        | 47.019,25  | 23.191,08                                 |                      |
| 1.04.018.0038      |   |              |   |                      |                      |                  |                 |  |   |                      |
| I.C.S. 38          | 540,00  | 540,00       | 0,00                                    | 0,00                 | 0,00                 | 923,20           | 883,20          | 40,00  | 0,00                                      |                      |
| 1.04.018.0040      |   |              |   |                      |                      |                  |                 |  |   |                      |
| I.C.S. 40          | 2.010,05                                      | 199,78       | 1.810,27                                | 0,00                 | 0,00                 | 4.020,10         | 199,78          | 3.820,32   | 1.810,27                                  |                      |
| 1.04.018.0047      |   |              |   |                      |                      |                  |                 |  |   |                      |
| I.C.S. 47          | 551,00  | 551,00       | 0,00                                    | 0,00                 | 0,00                 | 1.325,69         | 551,00          | 774,69   | 0,00                                      |                      |

Data Elaborazione 01-06-2004  
 Pagina 103  
 Parte A

### RENDICONTO FINANZIARIO SPESE - ESERCIZIO 2003

| CODICE        | DESCRIZIONE  | G E S T I O N E     |                   |                           |                   |                     |                             |             |               |                 |                     | C O M P E T E N Z A |       |   |
|---------------|--|---------------------|-------------------|---------------------------|-------------------|---------------------|-----------------------------|-------------|---------------|-----------------|---------------------|---------------------|-------|---|
|               |  | P R E V I S I O N I |                   | V A R I A Z I O N I       |                   | D E F I N I T I V E | S O M M E I M P E G N A T E |             | T O T A L I   |                 | D I F F E R E N Z E |                     |       |   |
|               |  | I N I Z I A L I     | I N A U M E N T O | I N D I M I N U Z I O N E | I N A U M E N T O |                     | I N D I M I N U Z I O N E   | P A G A T E | R I M A S T E | D A P A G A R E | I M P E G N A T I   | I N +               | I N - | R I S P E T T O A L L E P R E V I S I O N I |
|               |  |                     |                   |                           |                   | 4                   |                             |             |               |                 |                     |                     |       |   |
| 1.04.018.0049 | CORRISPETTIVI PRESTAZIONI PROFESSIONI PER INCARICHI SPECIALI PROG.VITICOLTURA      | 1.900,00            | 29,94             | 771,67                    | 1.158,27          | 0,00                | 0,00                        | 0,00        | 0,00          | 0,00            | 1.158,27            |                     |       |   |
| 1.04.018.0051 | CORRISPETTIVI PRESTAZ. PROFESSIONI PER INCARICHI SPECIALI SERVIZIO CONTROLLO VIVAI | 10.000,00           | 84.463,64         | 24.000,00                 | 70.463,64         | 64.608,24           | 1.892,00                    | 1.892,00    | 66.500,24     |                 |                     |                     |       | 3.963,40                                    |
| 1.04.018.0059 | PRESTAZ.PROFESS.LI MURST-ASPETTI GENOMICI  | 5.600,00            | 8,43              | 438,98                    | 5.169,45          | 3.000,00            | 0,00                        | 0,00        | 3.000,00      |                 |                     |                     |       | 2.169,45                                    |
| 1.04.018.0065 | PRESTAZIONI PROFESSIONALI ERSÀ-AVEZZANO  | 0,00                | 0,01              | 0,00                      | 0,01              | 0,00                | 0,00                        | 0,00        | 0,00          |                 |                     |                     |       | 0,01  |
| 1.04.018.0072 | CORRISPETTIVI PRESTAZIONI PROFESSIONI PER INCARICHI SPECIALI CCIA VICENZA          | 5.271,59            | 0,00              | 1.500,00                  | 3.771,59          | 1.923,05            | 1.260,00                    | 1.260,00    | 3.183,05      |                 |                     |                     |       | 588,54                                      |

Data Elaborazione 01-06-2004  
 Pagina 103  
 Parte B

### RENDICONTO FINANZIARIO SPESE - ESERCIZIO 2003

| CAPITOLO<br>CODICE | GESTIONE DEI RESIDUI PASSIVI                  |  |   |                        | GESTIONE DI CASSA |                 |   |           | TOTALE DEI<br>RESIDUI PASSIVI<br>AL TERMINE<br>DELL'ESERCIZIO<br>23 (9 + 15) |          |          |
|--------------------|---|--|---|------------------------|-------------------|-----------------|---|-----------|--|----------|----------|
|                    | RESIDUI<br>ALL'INIZIO<br>DELL'ESERCIZIO<br>13 | PAGATI<br>14   | RIMASTI<br>DA<br>PAGARE<br>15 (16 - 14) | TOTALI<br>16 (14 + 15) | PREVISIONI<br>19  | PAGAMENTI<br>20 | DIFFERENZE<br>RISPETTO ALLE<br>PREVISIONI<br>IN + IN -<br>21 (20 - 19) 22 (19 - 20) |           |  |          |          |
|                    |   | VARIAZIONI<br>IN + IN -<br>17 (16 - 13) 18 (13 - 16) |   |                        |                   |                 |   |           |  |          |          |
| 1.04.018.0049      |   |  |   |                        |                   |                 |   |           |  |          |          |
| I.C.S. 48          | 206,58  | 0,00   | 0,00                                    | 0,00                   | 0,00              | -206,58         | 0,00  | 1.571,43  | 0,00   | 1.571,43 | 0,00     |
| 1.04.018.0051      |   |  |   |                        |                   |                 |   |           |  |          |          |
| I.C.S. 51          | 6.178,92                                      | 639,60   | 4.392,78                                | 5.032,38               | 0,00              | -1.146,54       | 65.247,84   | 77.821,48 | 12.573,64  | 6.284,28 | 6.284,28 |
| 1.04.018.0059      |   |  |   |                        |                   |                 |   |           |  |          |          |
| I.C.S. 59          | 259,58  | 259,58   | 0,00                                    | 259,58                 | 0,00              | 0,00            | 3.259,58  | 5.688,61  | 2.429,03   | 0,00     | 0,00     |
| 1.04.018.0065      |   |  |   |                        |                   |                 |   |           |  |          |          |
| I.C.S. 65          | 1.000,00                                      | 1.000,00   | 0,00                                    | 1.000,00               | 0,00              | 0,00            | 1.000,00  | 2.000,01  | 1.000,01   | 0,00     | 0,00     |
| 1.04.018.0072      |   |  |   |                        |                   |                 |   |           |  |          |          |
| I.C.S. 72          | 0,00  | 0,00   | 0,00                                    | 0,00                   | 0,00              | 0,00            | 1.923,05  | 3.771,58  | 1.848,54   | 1.260,00 | 1.260,00 |

Data Elaborazione 01-06-2004  
Pagina 104  
Parte A

### RENDICONTO FINANZIARIO SPESE - ESERCIZIO 2003

| CODICE        | DESCRIZIONE  | G E S T I O N E     |                   |                           |          |                     |             | D I           |             |                     |          | C O M P E T E N Z A |       |          |          |           |
|---------------|--|---------------------|-------------------|---------------------------|----------|---------------------|-------------|---------------|-------------|---------------------|----------|---------------------|-------|----------|----------|-----------|
|               |  | P R E V I S I O N I |                   | V A R I A Z I O N I       |          | D E F I N I T I V E | P A G A T E | R I M A S T E | T O T A L I | D I F F E R E N Z E |          | I N +               | I N - |          |          |           |
|               |  | I N I Z I A L I     | I N A U M E N T O | I N D I M I N U Z I O N E | 6 (4-7)  |                     |             |               |             | 7 (4+5-6)           | 8        |                     |       | 9 (10-8) | 10 (8+9) | 11 (10-7) |
|               |  |                     |                   |                           |          | 5 (7-4)             | 6 (4-7)     |               |             |                     |          |                     |       |          |          |           |
| 1.04.018.0075 | CORRISPETTIVI PER PRESTAZIONI PROFESSIONALI PER INCARICHI SPECIALI - ETSAF                 |                     | 0,00              | 0,00                      | 0,00     | 0,00                | 0,00        | 0,00          | 0,00        | 0,00                | 0,00     | 0,00                |       |          |          |           |
| 1.04.018.0077 | PRESTAZ. PROFESSIONALI-CONV.REG .PUGLIA  |                     | 0,00              | 1.549,37                  | 0,00     | 1.549,37            | 1.549,37    | 0,00          | 1.549,37    | 0,00                | 1.549,37 | 0,00                |       |          |          |           |
| 1.04.018.0083 | CORRISPETTIVI PRESTAZIONI PROFESSIONALI PER INCARICHI SPECIALI - RIVISTA VITIC. E ENOLOGIA |                     | 0,00              | 1.250,00                  | 0,00     | 1.250,00            | 1.250,00    | 0,00          | 1.250,00    | 0,00                | 1.250,00 | 0,00                |       |          |          |           |
| 1.04.018.0089 | PRESTAZIONI PROFESSIONALI -COSTITUTORI   |                     | 1.250,00          | 0,00                      | 0,00     | 0,00                | 0,00        | 1.136,23      | 1.136,23    | 0,00                | 1.136,23 | 0,00                |       |          |          | 113,77    |
| 1.04.018.0167 | PRESTAZIONI PROFESSIONALI-P.F. "CONTAMINANTI MICOTICI"                                     |                     | 600,00            | 1.617,30                  | 2.217,30 | 0,00                | 0,00        | 0,00          | 0,00        | 0,00                | 0,00     | 0,00                |       |          |          |           |
|               |  |                     | 12.000,00         | 5.583,36                  | 959,05   | 16.524,31           | 9.765,20    | 6.908,30      | 16.673,50   |                     |          | 49,19               |       |          |          |           |



Data Elaborazione 01-06-2004  
 Pagina 104  
 Parte B

**RENDICONTO FINANZIARIO SPESE - ESERCIZIO 2003**

| CAPITOLO      | GESTIONE DEI RESIDUI PASSIVI |                                   |              |                   |              | GESTIONE DI CASSA |           |            |              |                                     | TOTALE DEI RESIDUI PASSIVI AL TERMINE DELL'ESERCIZIO 23 (9 + 15) |      |
|---------------|------------------------------|-----------------------------------|--------------|-------------------|--------------|-------------------|-----------|------------|--------------|-------------------------------------|--|------|
|               | CODICE                       | RESIDUI ALL'INIZIO DELL'ESERCIZIO | PAGATI       | RIMASTI DA PAGARE | VARIAZIONI   |                   | TOTALI    | PREVISIONI | PAGAMENTI    | DIFFERENZE RISPETTO ALLE PREVISIONI |  |      |
|               |                              |                                   |              |                   | IN +         | IN -              |           |            |              | IN +                                |  | IN - |
|               | 13                           | 14                                | 15 (16 - 14) | 16 (14 + 15)      | 17 (16 - 13) | 18 (13 - 16)      | 19        | 20         | 21 (20 - 19) | 22 (19 - 20)                        | 23 (9 + 15)  |      |
| 1.04.018.0075 |                              |                                   |              |                   |              |                   |           |            |              |                                     |  |      |
| I.C.S. 75     | 516,45                       | 0,00                              | 516,45       | 516,45            | 0,00         | 0,00              | 1.032,90  | 0,00       | 1.032,90     | 1.032,90                            | 516,45   |      |
| 1.04.018.0077 |                              |                                   |              |                   |              |                   |           |            |              |                                     |  |      |
| I.C.S. 77     | 0,00                         | 0,00                              | 0,00         | 0,00              | 0,00         | 0,00              | 1.549,37  | 1.549,37   | 0,00         | 0,00                                | 0,00   |      |
| 1.04.018.0083 |                              |                                   |              |                   |              |                   |           |            |              |                                     |  |      |
| I.C.S. 83     | 1.136,23                     | 0,00                              | 1.136,23     | 1.136,23          | 0,00         | 0,00              | 2.322,46  | 0,00       | 2.322,46     | 2.322,46                            | 2.272,46   |      |
| 1.04.018.0089 |                              |                                   |              |                   |              |                   |           |            |              |                                     |  |      |
| I.C.S. 89     | 0,00                         | 0,00                              | 0,00         | 0,00              | 0,00         | 0,00              | 0,00      | 0,00       | 0,00         | 0,00                                | 0,00   |      |
| 1.04.018.0167 |                              |                                   |              |                   |              |                   |           |            |              |                                     |  |      |
| I.C.S. 167    | 13.460,02                    | 13.460,02                         | 0,00         | 13.460,02         | 0,00         | 0,00              | 39.544,35 | 23.225,22  | 16.319,13    | 16.319,13                           | 6.908,30   |      |



Data Elaborazione 01-06-2004  
Pagina 105  
Parte B

### RENDICONTO FINANZIARIO SPESE - ESERCIZIO 2003

| CAPITOL<br>CODICE | G E S T I O N E  D E I  R E S I D U I  P A S S I V I |          |                         |              | G E S T I O N E  D I  C A S S A |              |            |           | TOTALE DEI<br>RESIDUI PASSIVI<br>AL TERMINE<br>DELL'ESERCIZIO |   |             |
|-------------------|--|----------|-------------------------|--------------|---------------------------------|--------------|------------|-----------|---|---|-------------|
|                   | RESIDUI<br>ALL'INIZIO<br>DELL'ESERCIZIO              | PAGATI   | RIMASTI<br>DA<br>PAGARE | TOTALI       | VARIAZIONI                      |              | PREVISIONI | PAGAMENTI |   | DIFFERENZE<br>RISPETTO ALLE<br>PREVISIONI |             |
|                   |  |          |                         |              | IN +                            | IN -         |            |           |   | IN +                                      | IN -        |
|                   | 13   | 14       | 15 (16 - 14)            | 16 (14 + 15) | 17 (16 - 13)                    | 18 (13 - 16) | 19         | 20        | 21 (20 - 19)  | 22 (19 - 20)                              | 23 (9 + 15) |
| 1.04.018.0231     |  |          |                         |              |                                 |              |            |           |   |   |             |
| I.C.S. 231        | 0.00   | 0.00     | 0.00                    | 0.00         | 0.00                            | 0.00         | 3.850.00   | 3.850.00  | 0.00  | 0.00                                      | 0.00        |
| 1.04.018.8401     |  |          |                         |              |                                 |              |            |           |   |   |             |
| I.C.S. 801        | 1.836.00   | 1.836.00 | 0.00                    | 1.836.00     | 0.00                            | 0.00         | 6.876.00   | 4.949.86  |   | 1.926.14                                  | 0.00        |
| 1.04.018.8402     |  |          |                         |              |                                 |              |            |           |   |   |             |
| I.C.S. 802        | 2.616.00   | 1.428.00 | 1.188.00                | 2.616.00     | 0.00                            | 0.00         | 8.979.60   | 3.975.60  |   | 5.004.00                                  | 2.388.00    |
| 1.04.018.8410     |  |          |                         |              |                                 |              |            |           |   |   |             |
| I.C.S. 8410       | 0.00   | 0.00     | 0.00                    | 0.00         | 0.00                            | 0.00         | 10.420.00  | 6.562.70  |   | 3.857.30                                  | 3.857.30    |
| 1.04.018.8414     |  |          |                         |              |                                 |              |            |           |   |   |             |
| I.C.S. 8414       | 0.00   | 0.00     | 0.00                    | 0.00         | 0.00                            | 0.00         | 4.600.00   | 4.600.00  | 0.00  | 0.00                                      | 0.00        |

Data Elaborazione 01-06-2004  
 Pagina 106  
 Parte A

**RENDICONTO FINANZIARIO SPESE - ESERCIZIO 2003**

| CODICE        | DESCRIZIONE   | G E S T I O N E     |            |                     |           |                     |                  | D I                         |      |   |      | C O M P E T E N Z A |          |
|---------------|---|---------------------|------------|---------------------|-----------|---------------------|------------------|-----------------------------|------|---|------|---------------------|----------|
|               |   | P R E V I S I O N I |            | V A R I A Z I O N I |           | D E F I N I T I V E |                  | S O M M E I M P E G N A T E |      | R I S P E T T O A L L E P R E V I S I O N I |      | IN -                |          |
|               |   | INIZIALI            | IN AUMENTO | IN DIMINUZIONE      | PAGATE    | RIMASTE DA PAGARE   | TOTALI IMPEGNATI | IN +                        | IN - |   |      |                     |          |
| 4             | 5 (7-4)   | 6 (4-7)             | 7 (4+5-6)  | 8                   | 9 (10-8)  | 10 (8+9)            | 11 (10-7)        | 12 (7-10)                   |      |   |      |                     |          |
| 1.04.018.8418 | PREST. PROFESSIONALI<br>CONTRIB. SIPCAM 2002/IBARI          | 395,00              | 0,00       | 395,00              | 0,00      | 0,00                | 0,00             | 0,00                        | 0,00 | 0,00  | 0,00 |                     |          |
| 1.04.018.8419 | PRESTAZIONI PROFESSIONALI<br>CONV. GRAPPA VENETA            |                     |            |                     |           |                     |                  |                             |      |   |      |                     |          |
| 1.04.018.8425 | PRESTAZIONI PROFESSIONALI<br>CONTRIB. BAYER                 | 290,00              | 0,00       | 290,00              | 0,00      | 0,00                | 0,00             | 0,00                        | 0,00 | 0,00  | 0,00 |                     |          |
| 1.04.018.8428 | PRESTAZIONI PROFESSIONALI<br>C.C.I.A. LECCE NEGROAMARO 2002 | 3.680,00            | 0,00       | 500,00              | 3.180,00  | 413,60              | 260,00           | 673,60                      |      |   |      |                     | 2.506,40 |
| 1.04.018.8429 | PRESTAZIONI PROFESSIONALI -<br>COOP. SAN PANCRAZIO          | 4.795,00            | 4.795,00   | 4.790,00            | 4.800,00  | 0,00                | 268,06           | 268,06                      |      |   |      |                     | 4.531,94 |
| 1.04.018.8430 | PRESTAZIONI PROFESSIONALI -<br>PROGETTO PROVIT              | 475,00              | 0,00       | 0,00                | 475,00    | 306,00              | 0,00             | 306,00                      |      |   |      |                     | 169,00   |
|               |   | 42.650,00           | 4.290,50   | 22.299,50           | 24.641,00 | 11.608,49           | 4.348,00         | 15.956,49                   |      |   |      |                     | 8.684,51 |

Data Elaborazione 01-06-2004  
 Pagina 106  
 Parte B

**RENDICONTO FINANZIARIO SPESE - ESERCIZIO 2003**

| CAPITOLO<br><br>CODICE | GESTIONE DEI RESIDUI PASSIVI            |        |                         |              |              | GESTIONE DI CASSA |            |           |   | TOTALE DEI<br>RESIDUI PASSIVI<br>AL TERMINE<br>DELL'ESERCIZIO<br>23 (9 + 15) |      |          |
|------------------------|---|--------|-------------------------|--------------|--------------|-------------------|------------|-----------|---|--|------|----------|
|                        | RESIDUI<br>ALL'INIZIO<br>DELL'ESERCIZIO | PAGATI | RIMASTI<br>DA<br>PAGARE | VARIAZIONI   |              | TOTALI            | PREVISIONI | PAGAMENTI | DIFFERENZE<br>RISPETTO ALLE<br>PREVISIONI |  |      |          |
|                        |   |        |                         | IN +         | IN -         |                   |            |           | IN +                                      |  | IN - |          |
|                        | 13                                      | 14     | 15 (16 - 14)            | 17 (16 - 13) | 18 (13 - 16) | 16 (14 + 15)      | 19         | 20        | 21 (20 - 19)                              | 22 (19 - 20)   |      |          |
| 1.04.018.8418          |   |        |                         |              |              |                   |            |           |   |  |      |          |
| I.C.S. 8418            | 430,00                                  | 430,00 | 0,00                    | 0,00         | 0,00         | 430,00            | 860,00     | 430,00    |   | 430,00   |      | 0,00     |
| 1.04.018.8419          |   |        |                         |              |              |                   |            |           |   |  |      |          |
| I.C.S. 8419            | 0,00                                    | 0,00   | 0,00                    | 0,00         | 0,00         | 0,00              | 0,00       | 0,00      | 0,00                                      | 0,00   |      | 0,00     |
| 1.04.018.8425          |   |        |                         |              |              |                   |            |           |   |  |      |          |
| I.C.S. 8425            | 500,00                                  | 500,00 | 0,00                    | 0,00         | 0,00         | 500,00            | 4.180,00   | 911,60    |   | 3.268,40   |      | 260,00   |
| 1.04.018.8428          |   |        |                         |              |              |                   |            |           |   |  |      |          |
| I.C.S. 8428            | 0,00                                    | 0,00   | 0,00                    | 0,00         | 0,00         | 0,00              | 4.800,00   | 0,00      |   | 4.800,00   |      | 268,05   |
| 1.04.018.8429          |   |        |                         |              |              |                   |            |           |   |  |      |          |
| I.C.S. 8429            | 0,00                                    | 0,00   | 0,00                    | 0,00         | 0,00         | 0,00              | 475,00     | 306,00    |   | 169,00   |      | 0,00     |
| 1.04.018.8430          |   |        |                         |              |              |                   |            |           |   |  |      |          |
| I.C.S. 8430            | 0,00                                    | 0,00   | 0,00                    | 0,00         | 0,00         | 0,00              | 24.641,00  | 11.608,49 |   | 13.032,51  |      | 4.348,00 |

Data Elaborazione 01-06-2004  
 Pagina 107  
 Parte A

**RENDICONTO FINANZIARIO SPESE - ESERCIZIO 2003**

| CODICE        | DESCRIZIONE  | G E S T I O N E     |            |                |            |                             |                   |                  |   |  |      | C O M P E T E N Z A |          |  |
|---------------|--|---------------------|------------|----------------|------------|-----------------------------|-------------------|------------------|---|--|------|---------------------|----------|--|
|               |  | P R E V I S I O N I |            | D I            |            | S O M M E I M P E G N A T E |                   |                  | D I F F E R E N Z E R I S P E T T O A L L E P R E V I S I O N I |  | IN - |                     |          |  |
|               |  | INIZIALI            | IN AUMENTO | IN DIMINUZIONE | DEFINITIVE | PAGATE                      | RIMASTE DA PAGARE | TOTALI IMPEGNATI | IN +  |  |      |                     |          |  |
| 4             | 5 (7-4)  | 6 (4-7)             | 7 (4+5-6)  | 8              | 9 (10-8)   | 10 (8+9)                    | 11 (10-7)         | 12 (7-10)        |   |  |      |                     |          |  |
| 1.04.018.8432 | PRESTAZIONI PROFESSIONALI<br>CONTRIB.BAYER-DR.EGGER                        | 0,00                | 250,00     | 250,00         | 0,00       | 0,00                        | 0,00              | 0,00             | 0,00  |  |      |                     |          |  |
| 1.04.018.8435 | PRESTAZIONI PROFESSIONALI<br>CONTRIBUTO MIPAF "VERIFICA<br>VIGNETO ITALIA" | 0,00                | 10.000,00  | 0,00           | 10.000,00  | 0,00                        | 1.999,92          | 1.999,92         | 8.000,08  |  |      |                     |          |  |
| 1.04.018.8436 | PRESTAZIONI PROFESSIONALI<br>CONTRIB.ISE/ASTI                              | 0,00                | 4.600,00   | 4.600,00       | 0,00       | 0,00                        | 0,00              | 0,00             | 0,00  |  |      |                     |          |  |
| 1.04.018.8439 | PRESTAZIONI PROFESSIONALI<br>VIVALI COOP.DI<br>RAUSCEDO-"VIGNETO ITALIA"   | 0,00                | 2.000,00   | 0,00           | 2.000,00   | 0,00                        | 0,00              | 0,00             | 2.000,00  |  |      |                     | 2.000,00 |  |
| 1.04.018.8440 | PRESTAZIONI PROFESSIONALI<br>CONTRIB.ISE/AT-PRAL LAZIO                     | 0,00                | 5.530,00   | 0,00           | 5.530,00   | 0,00                        | 3.000,00          | 3.000,00         | 2.530,00  |  |      |                     |          |  |









Data Elaborazione 01-06-2004  
 Pagina 109  
 Parte A

### RENDICONTO FINANZIARIO SPESE - ESERCIZIO 2003

| CODICE        | DESCRIZIONE  | G E S T I O N E     |                   |                           |                           |                     |             | D I           |             |                     |        | C O M P E T E N Z A |  |  |
|---------------|--|---------------------|-------------------|---------------------------|---------------------------|---------------------|-------------|---------------|-------------|---------------------|--------|---------------------|--|--|
|               |  | P R E V I S I O N I |                   | V A R I A Z I O N I       |                           | D E F I N I T I V E | P A G A T E | R I M A S T E | T O T A L I | D I F F E R E N Z E |        |                     |  |  |
|               |  | I N I Z I A L I     | I N A U M E N T O | I N D I M I N U Z I O N E | I N D I M I N U Z I O N E |                     |             |               |             | I N +               | I N -  |                     |  |  |
|               | 4  | 5 (7-4)             | 6 (4-7)           | 7 (4+5-6)                 | 8                         | 9 (10-8)            | 10 (8+9)    | 11 (10-7)     | 12 (7-10)   |                     |        |                     |  |  |
| 1.04.020.0000 | VOCE ECONOMICA 20 - SPESE PER ACCERTAMENTI SANITARI, CURE, RICOVERI, PROTESI ECC.    | 2.500,00            | 1.008,29          | 0,00                      | 3.508,29                  | 2.574,11            | 0,00        | 2.574,11      |             |                     | 934,18 |                     |  |  |
| 1.04.020.0051 | SPESE PER ACCERTAMENTI SANITARI,CURE,RICOVERI,PRO-TES I,ECC.SERVIZIO CONTROLLO VIVAI | 1.000,00            | 0,00              | 0,00                      | 1.000,00                  | 971,70              | 0,00        | 971,70        |             |                     | 28,30  |                     |  |  |
| 1.04.020.0052 | SPESE PER ACCERTAMENTI SANITARI,CURE,RICOVERI,PRO-TES I,ECC. AZIENDE                 | 1.000,00            | 0,00              | 0,00                      | 1.000,00                  | 1.000,00            | 0,00        | 1.000,00      |             |                     | 0,00   |                     |  |  |
|               | <b>Totale V.E. 20</b>  | 4.500,00            | 1.008,29          | 0,00                      | 5.508,29                  | 4.545,81            | 0,00        | 4.545,81      |             |                     | 962,48 |                     |  |  |
| 1.04.021      | VOCE ECONOMICA 21 - SPESE PER L'ACQUISTO DI VESTIARIO,DIVISE,ECC.                    |                     |                   |                           |                           |                     |             |               |             |                     |        |                     |  |  |
| 1.04.021.0052 | SPESE PER L'ACQUISTO DI VESTIARIO,DIVISE ECC. AZIENDE                                | 50,00               | 0,00              | 0,00                      | 50,00                     | 0,00                | 0,00        | 0,00          |             |                     | 50,00  |                     |  |  |
|               | <b>Totale V.E. 21</b>  | 50,00               | 0,00              | 0,00                      | 50,00                     | 0,00                | 0,00        | 0,00          |             |                     | 50,00  |                     |  |  |

Data Elaborazione 01-06-2004  
 Pagina 109  
 Parte B

**RENDICONTO FINANZIARIO SPESE - ESERCIZIO 2003**

| CAPITOLO      | GESTIONE DEI RESIDUI PASSIVI      |        |                   |              |              |              | GESTIONE DI CASSA |           |                                     |              | TOTALE DEI RESIDUI PASSIVI AL TERMINE DELL'ESERCIZIO 23 (9 + 15) |
|---------------|-----------------------------------|--------|-------------------|--------------|--------------|--------------|-------------------|-----------|-------------------------------------|--------------|--|
|               | RESIDUI ALL'INIZIO DELL'ESERCIZIO | PAGATI | RIMASTI DA PAGARE | VARIAZIONI   |              | TOTALI       | PREVISIONI        | PAGAMENTI | DIFFERENZE RISPETTO ALLE PREVISIONI |              |  |
|               |                                   |        |                   | IN +         | IN -         |              |                   |           | IN +                                | IN -         |  |
| CODICE        | 13                                | 14     | 15 (16 - 14)      | 17 (16 - 13) | 18 (13 - 16) | 16 (14 + 15) | 19                | 20        | 21 (20 - 19)                        | 22 (19 - 20) |  |
| 1.04.020.0000 |                                   |        |                   |              |              |              |                   |           |                                     |              |  |
| I.C.S. 0      | 461,16                            | 461,16 | 0,00              | 0,00         | 0,00         | 461,16       | 3.430,61          | 3.035,27  | 395,34                              |              | 0,00   |
| 1.04.020.0051 |                                   |        |                   |              |              |              |                   |           |                                     |              |  |
| I.C.S. 51     | 0,00                              | 0,00   | 0,00              | 0,00         | 0,00         | 0,00         | 1.000,00          | 971,70    | 28,30                               |              | 0,00   |
| 1.04.020.0052 |                                   |        |                   |              |              |              |                   |           |                                     |              |  |
| I.C.S. 52     | 0,00                              | 0,00   | 0,00              | 0,00         | 0,00         | 0,00         | 1.000,00          | 1.000,00  | 0,00                                |              | 0,00   |
| T.V.E. 20     | 461,16                            | 461,16 | 0,00              | 0,00         | 0,00         | 461,16       | 5.430,61          | 5.006,97  | 423,64                              |              | 0,00   |
| 1.04.021      |                                   |        |                   |              |              |              |                   |           |                                     |              |  |
| 1.04.021.0052 |                                   |        |                   |              |              |              |                   |           |                                     |              |  |
| I.C.S. 52     | 0,00                              | 0,00   | 0,00              | 0,00         | 0,00         | 0,00         | 50,00             | 0,00      | 50,00                               |              | 0,00   |
| T.V.E. 21     | 0,00                              | 0,00   | 0,00              | 0,00         | 0,00         | 0,00         | 50,00             | 0,00      | 50,00                               |              | 0,00   |









Data Elaborazione 01-06-2004  
Pagina 112  
Parte A

### RENDICONTO FINANZIARIO SPESE - ESERCIZIO 2003

| CODICE        | DESCRIZIONE  | G E S T I O N E |                         |                             |                             | D I              |  |  |   | C O M P E T E N Z A |      |            |  |
|---------------|--|-----------------|-------------------------|-----------------------------|-----------------------------|------------------|--|--|---|---------------------|------|------------|--|
|               |  | INIZIALI<br>4   | P R E V I S I O N I     |                             | DEFINITIVE<br>7 (4 + 5 - 6) | P A G A T E<br>8 | R I M A S T E<br>D A P A G A R E<br>9 (10 - 8) | T O T A L I<br>I M P E G N A T I<br>10 (8 + 9) | D I F F E R E N Z E<br>R I S P E T T O A L L E<br>P R E V I S I O N I |                     |      |            |  |
|               |  |                 | IN AUMENTO<br>5 (7 - 4) | IN DIMINUZIONE<br>6 (4 - 7) |                             |                  |  |  | IN +<br>11 (10 - 7)   | IN -<br>12 (7 - 10) |      |            |  |
| 1.06.004.8443 | TRASFERIMENTI AD ALTI ENTI<br>REGIONE VENETO/VITIBIOVE               | 0,00            | 55.000,00               | 0,00                        | 55.000,00                   | 0,00             | 0,00   | 0,00   | 55.000,00   |                     |      |            |  |
|               | <b>Totale V.E. 4</b>   | 214.381,36      | 114.830,00              | 25.426,48                   | 303.784,88                  | 19.500,00        | 39.000,00                                      | 39.000,00                                      | 264.784,88  |                     |      |            |  |
|               | <b>Totale Categoria 6</b>  | 214.381,36      | 114.830,00              | 25.426,48                   | 303.784,88                  | 19.500,00        | 39.000,00                                      | 39.000,00                                      | 264.784,88  | 0,00                | 0,00 | 264.784,88 |  |
| 1.07          | CATEGORIA 7 - ONERI FINANZIARI                                       |                 |                         |                             |                             |                  |  |  |   |                     |      |            |  |
| 1.07.002      | VOCE ECONOMICA 2 - INTERESSI<br>PASSIVI SU CONTI CORRENTI<br>BANCARI |                 |                         |                             |                             |                  |  |  |   |                     |      |            |  |
| 1.07.002.0000 | VOCE ECONOMICA 2 - INTERESSI<br>PASSIVI SU CONTI CORRENTI<br>BANCARI | 0,00            | 500,00                  | 0,00                        | 500,00                      | 0,00             | 12,10  | 12,10  | 487,90  |                     |      |            |  |
|               | <b>Totale V.E. 2</b>   | 0,00            | 500,00                  | 0,00                        | 500,00                      | 0,00             | 12,10  | 12,10  | 487,90  |                     |      |            |  |
|               | <b>Totale Categoria 7</b>  | 0,00            | 500,00                  | 0,00                        | 500,00                      | 0,00             | 12,10  | 12,10  | 487,90  | 0,00                | 0,00 | 487,90     |  |



Data Elaborazione 01-06-2004  
Pagina 112  
Parte B

## RENDICONTO FINANZIARIO SPESE - ESERCIZIO 2003

| CAPITOL<br>CODICE | GESTIONE DEI RESIDUI PASSIVI            |            |                         |            | GESTIONE DI CASSA |            |            |            | TOTALE DEI<br>RESIDUI PASSIVI<br>AL TERMINE<br>DELL'ESERCIZIO<br>23 (9 + 15) |   |           |  |           |           |
|-------------------|---|------------|-------------------------|------------|-------------------|------------|------------|------------|--|---|-----------|--|-----------|-----------|
|                   | RESIDUI<br>ALL'INIZIO<br>DELL'ESERCIZIO | PAGATI     | RIMASTI<br>DA<br>PAGARE | TOTALI     | VARIAZIONI        |            | PREVISIONI | PAGAMENTI  |  | DIFFERENZE<br>RISPETTO ALLE<br>PREVISIONI |           |  |           |           |
|                   |   |            |                         |            | IN +              | IN -       |            |            |  | IN +                                      | IN -      |  |           |           |
| 13                | 14                                      | 15 (16-14) | 16 (14+15)              | 17 (16-13) | 18 (13-16)        | 19         | 20         | 21 (20-19) | 22 (19-20)   |   |           |  |           |           |
| 1.06.004.8443     |   |            |                         |            |                   |            |            |            |  |   |           |  |           |           |
| I.C.S. 8443       | 0.00                                    | 0.00       | 0.00                    | 0.00       | 0.00              | 0.00       | 0.00       | 0.00       | 0.00   | 0.00                                      | 55.000.00 |  | 55.000.00 | 0.00      |
| I.V.F. 4          | 0.00                                    | 0.00       | 0.00                    | 0.00       | 0.00              | 303.284.88 | 19.500.00  |            | 284.284.88   |   |           |  |           | 19.500.00 |
| I. Categoria 6    | 0.00                                    | 0.00       | 0.00                    | 0.00       | 0.00              | 303.284.88 | 19.500.00  |            | 284.284.88   |   |           |  |           | 19.500.00 |
| 1.07              |   |            |                         |            |                   |            |            |            |  |   |           |  |           |           |
| 1.07.002          |   |            |                         |            |                   |            |            |            |  |   |           |  |           |           |
| 1.07.002.0000     |   |            |                         |            |                   |            |            |            |  |   |           |  |           |           |
| I.C.S. 0          | 63.52                                   | 63.52      | 0.00                    | 63.52      | 0.00              | 627.04     | 75.62      |            | 551.42   |   |           |  |           | 0.00      |
| I.V.F. 2          | 63.52                                   | 63.52      | 0.00                    | 63.52      | 0.00              | 627.04     | 75.62      |            | 551.42   |   |           |  |           | 0.00      |
| I. Categoria 7    | 63.52                                   | 63.52      | 0.00                    | 63.52      | 0.00              | 627.04     | 75.62      |            | 551.42   |   |           |  |           | 0.00      |





Data Elaborazione 01-06-2004  
 Pagina 114  
 Parte A

### RENDICONTO FINANZIARIO SPESE - ESERCIZIO 2003

| CODICE        | DESCRIZIONE  | G E S T I O N E     |            |                |            |                             |                   | C O M P E T E N Z A   |          |      |          |          |  |          |
|---------------|--|---------------------|------------|----------------|------------|-----------------------------|-------------------|---|----------|------|----------|----------|--|----------|
|               |  | P R E V I S I O N I |            | D I            |            | S O M M E I M P E G N A T E |                   | D I F F E R E N Z E R I S P E T T O A L L E P R E V I S I O N I |          | IN - |          |          |  |          |
|               |  | INIZIALI            | IN AUMENTO | IN DIMINUZIONE | DEFINITIVE | PAGATE                      | RIMASTE DA PAGARE | TOTALI  | IN +     |      |          |          |  |          |
| 4             | 5 (7-4)  | 6 (4-7)             | 7 (4+5-6)  | 8              | 9 (10-8)   | 10 (8+9)                    | 11 (10-7)         | 12 (7-10)   |          |      |          |          |  |          |
| 1.09.001      | VOCE ECONOMICA 1 -<br>RESTITUZIONE E RIMBORSI<br>DIVERSI                               |                     |            |                |            |                             |                   |   |          |      |          |          |  |          |
| 1.09.001.0000 | VOCE ECONOMICA 1 -<br>RESTITUZIONE E RIMBORSI<br>DIVERSI                               | 0,00                | 31,21      | 0,00           | 31,21      | 0,00                        | 31,21             | 0,00  | 31,21    | 0,00 | 31,21    | 0,00     |  |          |
| 1.09.001.0050 | RESTITUZ. E RIMBORSI DIVERSI<br>SERVIZIO ANALISI                                       |                     |            |                |            |                             |                   |   |          |      |          |          |  |          |
| 1.09.001.8414 | RESTITUZIONI E RIMBORSI<br>CONTRIB.SYGENTA   | 0,00                | 4.113,60   | 0,00           | 4.113,60   | 0,00                        | 4.113,60          | 0,00  | 4.113,60 | 0,00 | 5,09     | 5,09     |  | 4.108,51 |
| 1.09.001.8427 | RESTITUZIONE E RIMBORSI<br>DIVERSI CONTRIBUTO<br>COM.MONTANA MONTE AMIATA-<br>DR.BORGO | 0,00                | 800,00     | 0,00           | 800,00     | 0,00                        | 800,00            | 0,00  | 800,00   | 0,00 | 800,00   | 0,00     |  |          |
|               |  | 0,00                | 3.876,95   | 0,00           | 3.876,95   | 0,00                        | 3.876,95          | 0,00  | 3.876,95 | 0,00 | 3.876,95 | 0,00     |  |          |
|               | <b>Totale V.E. 1</b>   | 0,00                | 8.821,76   | 0,00           | 8.821,76   | 0,00                        | 8.821,76          | 0,00  | 8.821,76 | 0,00 | 5,09     | 4.713,25 |  | 4.108,51 |
|               | <b>Totale Categoria 9</b>  | 0,00                | 8.821,76   | 0,00           | 8.821,76   | 0,00                        | 8.821,76          | 0,00  | 8.821,76 | 0,00 | 5,09     | 4.713,25 |  | 4.108,51 |

Data Elaborazione 01-06-2004  
 Pagina 114  
 Parte B

**RENDICONTO FINANZIARIO SPESE - ESERCIZIO 2003**

| CAPITOLO<br>CODICE | GESTIONE DEI RESIDUI PASSIVI            |              |                         |              | GESTIONE DI CASSA |            |           |   | TOTALE DEI<br>RESIDUI PASSIVI<br>AL TERMINE<br>DELL'ESERCIZIO |      |
|--------------------|---|--------------|-------------------------|--------------|-------------------|------------|-----------|---|---|------|
|                    | RESIDUI<br>ALL'INIZIO<br>DELL'ESERCIZIO | PAGATI       | RIMASTI<br>DA<br>PAGARE | VARIAZIONI   |                   | PREVISIONI | PAGAMENTI | DIFFERENZE<br>RISPETTO ALLE<br>PREVISIONI |   |      |
|                    |   |              |                         | IN +         | IN -              |            |           | IN +                                      |   | IN - |
| 13                 | 14                                      | 15 (16 - 14) | 16 (14 + 15)            | 17 (16 - 13) | 18 (13 - 16)      | 19         | 20        | 21 (20 - 19)                              | 22 (19 - 20)  |      |
| 1.09.001           |   |              |                         |              |                   |            |           |   |   |      |
| 1.09.001.0000      |   |              |                         |              |                   |            |           |   |   |      |
| I.C.S.0            | 0.00                                    | 0.00         | 0.00                    | 0.00         | 0.00              | 31.21      | 31.21     | 0.00                                      | 0.00  | 0.00 |
| 1.09.001.0050      |   |              |                         |              |                   |            |           |   |   |      |
| I.C.S.50           | 0.00                                    | 0.00         | 0.00                    | 0.00         | 0.00              | 4.113.60   | 0.00      | 4.113.60                                  | 4.113.60  | 5.09 |
| 1.09.001.8414      |   |              |                         |              |                   |            |           |   |   |      |
| I.C.S.8414         | 0.00                                    | 0.00         | 0.00                    | 0.00         | 0.00              | 800.00     | 800.00    | 0.00                                      | 0.00  | 0.00 |
| 1.09.001.8427      |   |              |                         |              |                   |            |           |   |   |      |
| I.C.S.8427         | 0.00                                    | 0.00         | 0.00                    | 0.00         | 0.00              | 3.826.95   | 3.826.95  | 0.00                                      | 0.00  | 0.00 |
| I.V.E.1            | 0.00                                    | 0.00         | 0.00                    | 0.00         | 0.00              | 8.821.76   | 4.708.16  | 4.113.60                                  | 4.113.60  | 5.09 |
| I.Categoria 9      | 0.00                                    | 0.00         | 0.00                    | 0.00         | 0.00              | 8.821.76   | 4.708.16  | 4.113.60                                  | 4.113.60  | 5.09 |





Data Elaborazione 01-06-2004  
 Pagina 116  
 Parte A

**RENDICONTO FINANZIARIO SPESE - ESERCIZIO 2003**

| CODICE        | DESCRIZIONE   | G E S T I O N E |                       |                           |                         |                             |                               | C O M P E T E N Z A   |                   |                   |      |           |
|---------------|---|-----------------|-----------------------|---------------------------|-------------------------|-----------------------------|-------------------------------|---|-------------------|-------------------|------|-----------|
|               |   | INIZIALI<br>4   | P R E V I S I O N I   |                           | DEFINITIVE<br>7 (4+5-6) | S O M M E I M P E G N A T E |                               | D I F F E R E N Z E R I S P E T T O A L L E P R E V I S I O N I |                   |                   |      |           |
|               |   |                 | IN AUMENTO<br>5 (7-4) | IN DIMINUZIONE<br>6 (4-7) |                         | PAGATE<br>8                 | RIMASTE DA PAGARE<br>9 (10-8) | TOTALI IMPEGNATI<br>10 (8+9)                                    | IN +<br>11 (10-7) | IN -<br>12 (7-10) |      |           |
| 1.10.005.0000 | VOCE ECONOMICA 5 - ALTRE SPESE NON CLASSIFICABILI           | 0,00            | 15.231,51             | 0,00                      | 15.231,51               | 375,00                      | 180,00                        | 555,00  |                   |                   |      | 14.676,51 |
| 1.10.005.0074 | SPESE NON CLASSIFICABILI CONTR.VENETO AGRICOLTURA           |                 |                       |                           |                         |                             |                               |   |                   |                   |      |           |
| 1.10.005.0087 | SPESE NON CLASSIFICABILI-CONTRIB."SPUMANTE CLASSICO"        | 290,00          | 0,00                  | 290,00                    | 0,00                    | 0,00                        | 0,00                          | 0,00  | 0,00              | 0,00              | 0,00 | 0,00      |
| 1.10.005.0167 | ALTRE SPESE NON CLASSIFICABILI - P.F. CONTAMINANTI MICOTICI | 250,00          | 0,00                  | 0,00                      | 250,00                  | 250,00                      | 0,00                          | 250,00  | 250,00            | 0,00              | 0,00 | 0,00      |
| 1.10.005.8402 | SPESE NON CLASSIFICABILI REGIONE VENETO/SELEZIONE CLONALE   | 0,00            | 1.450,00              | 1.120,00                  | 330,00                  | 0,00                        | 330,00                        | 330,00  | 330,00            | 0,00              | 0,00 | 0,00      |



Data Elaborazione 01-06-2004  
 Pagina 116  
 Parte B

**RENDICONTO FINANZIARIO SPESE - ESERCIZIO 2003**

| CAPITOLO<br>CODICE | GESTIONE DEI RESIDUI PASSIVI            |            |                         |            | GESTIONE DI CASSA |            |           |   | TOTALE DEI<br>RESIDUI PASSIVI<br>AL TERMINE<br>DELL'ESERCIZIO |        |
|--------------------|---|------------|-------------------------|------------|-------------------|------------|-----------|---|---|--------|
|                    | RESIDUI<br>ALL'INIZIO<br>DELL'ESERCIZIO | PAGATI     | RIMASTI<br>DA<br>PAGARE | VARIAZIONI |                   | PREVISIONI | PAGAMENTI | DIFFERENZE<br>RISPETTO ALLE<br>PREVISIONI |   |        |
|                    |   |            |                         | IN +       | IN -              |            |           | IN +                                      |   | IN -   |
| 13                 | 14                                      | 15 (16-14) | 16 (14+15)              | 17 (16-13) | 18 (13-16)        | 19         | 20        | 21 (20-19)                                | 22 (19-20)  |        |
| 1.10.005.0000      |   |            |                         |            |                   |            |           |   |   |        |
| I.C.S. 0           | 0.00                                    | 0.00       | 0.00                    | 0.00       | 0.00              | 15.231.51  | 375.00    |   | 14.856.51   | 180.00 |
| 1.10.005.0074      |   |            |                         |            |                   |            |           |   |   |        |
| I.C.S. 74          | 290.00                                  | 290.00     | 0.00                    | 0.00       | 0.00              | 580.00     | 290.00    |   | 290.00  | 0.00   |
| 1.10.005.0087      |   |            |                         |            |                   |            |           |   |   |        |
| I.C.S. 87          | 0.00                                    | 0.00       | 0.00                    | 0.00       | 0.00              | 250.00     | 250.00    |   | 0.00  | 0.00   |
| 1.10.005.0167      |   |            |                         |            |                   |            |           |   |   |        |
| I.C.S. 167         | 0.00                                    | 0.00       | 0.00                    | 0.00       | 0.00              | 2.000.00   | 1.141.60  |   | 858.40  | 858.40 |
| 1.10.005.8402      |   |            |                         |            |                   |            |           |   |   |        |
| I.C.S. 8402        | 0.00                                    | 0.00       | 0.00                    | 0.00       | 0.00              | 330.00     | 0.00      |   | 330.00  | 330.00 |

Data Elaborazione 01-06-2004  
Pagina 117  
Parte A

### RENDICONTO FINANZIARIO SPESE - ESERCIZIO 2003

| CODICE        | DESCRIZIONE  | G E S T I O N E     |                       |                     |                             |              |   | C O M P E T E N Z A             |                   |                   |            |              |
|---------------|--|---------------------|-----------------------|---------------------|-----------------------------|--------------|---|---------------------------------|-------------------|-------------------|------------|--------------|
|               |  | P R E V I S I O N I |                       | D E F I N I T I V E | S O M M E I M P E G N A T E |              | D I F F E R E N Z E R I S P E T T O A L L E P R E V I S I O N I |                                 |                   |                   |            |              |
|               |  | INIZIALI            | IN AUMENTO<br>5 (7-4) |                     | IN DIMINUZIONE<br>6 (4-7)   | PAGATE<br>8  | RIMASTE<br>DA PAGARE<br>9 (10-8)                                | TOTALI<br>IMPEGNATI<br>10 (8+9) | IN +<br>11 (10-7) | IN -<br>12 (7-10) |            |              |
| 1.10.005.8428 | SPESE NON CLASSIFICABILI<br>C.C.I.A. LECCE NEGRO AMARO<br>2002 | 4.600,00            | 4.600,00              | 4.600,00            | 4.600,00                    | 0,00         | 312,00  | 312,00                          |                   |                   | 4.288,00   |              |
| 1.10.005.8430 | SPESE NON CLASSIFICABILI IN<br>ALTRE VOCI - PROGETTO PROVIT    | 11.362,05           | 0,00                  | 1.362,05            | 10.000,00                   | 0,00         | 300,00  | 300,00                          |                   |                   | 9.700,00   |              |
| 1.10.005.8434 | SPESE NON CLASSIFICABILI<br>PROVINCIA DI ALESSANDRIA           | 0,00                | 1.995,87              | 1.000,00            | 995,87                      | 0,00         | 0,00  | 0,00                            |                   |                   | 995,87     |              |
| 1.10.005.8448 | SPESE NON CLASSIFICABILI<br>CONV.COMUNE DI SPERGOLA (PS)       | 0,00                | 2.500,00              | 0,00                | 2.500,00                    | 0,00         | 0,00  | 0,00                            |                   |                   | 2.500,00   |              |
|               | <b>Totale V.E. 5</b>   | 18.502,05           | 25.777,38             | 8.372,05            | 35.907,38                   | 1.766,60     | 1.980,40  | 3.747,00                        |                   |                   | 32.160,38  |              |
|               | <b>Totale Categoria 10</b>                                     | 22.502,05           | 156.909,82            | 28.372,05           | 151.039,82                  | 2.866,60     | 4.476,01  | 7.342,61                        |                   |                   | 143.697,21 |              |
|               | <b>Totale Titolo 1</b>   | 2.708.829,39        | 1.637.451,72          | 510.774,54          | 3.835.506,57                | 1.902.485,19 | 586.961,16  | 2.489.446,35                    |                   |                   | 8.230,68   | 1.354.290,90 |











Data Elaborazione 01-06-2004  
Pagina 120  
Parte A

### RENDICONTO FINANZIARIO SPESE - ESERCIZIO 2003

| CODICE        | DESCRIZIONE  | G E S T I O N E     |            |                     |              |                     |           |             |           |               |      | C O M P E T E N Z A |              |                         |  |
|---------------|--|---------------------|------------|---------------------|--------------|---------------------|-----------|-------------|-----------|---------------|------|---------------------|--------------|-------------------------|--|
|               |  | P R E V I S I O N I |            | V A R I A Z I O N I |              | D E F I N I T I V E |           | P A G A T E |           | R I M A S T E |      | T O T A L I         |              | R I S P E T T O A L L E |  |
|               |  | INIZIALI            | IN AUMENTO | IN DIMINUIZIONE     | DEFINITIVE   | PAGATE              | DA PAGARE | TOTALI      | IN +      | IN -          | IN + | IN -                | IN +         | IN -                    |  |
|               | 4  | 5 (7-4)             | 6 (4-7)    | 7 (4+5-6)           | 8            | 9 (10-8)            | 10 (8+9)  | 11 (10-7)   | 12 (7-10) |               |      |                     |              |                         |  |
| 2.11.006.0052 | SPESE PER MIGLIORAM.FONDIARI<br>AZIENDE                                | 54.802,52           | 62.257,20  | 2.433,16            | 114.626,56   | 21.149,36           | 11.594,39 | 32.743,75   |           |               |      |                     | 81.882,81    |                         |  |
| 2.11.006.0077 | SPESE PER MIGLIORAM.FONDIARI<br>REGIONE PUGLIA                         | 74.496,37           | 0,00       | 0,00                | 74.496,37    | 0,00                | 0,00      | 0,00        |           |               |      |                     | 74.496,37    |                         |  |
|               | <b>Totale V.E. 6</b>   | 129.298,89          | 62.257,20  | 2.433,16            | 189.122,93   | 21.149,36           | 11.594,39 | 32.743,75   |           |               |      |                     | 156.379,18   |                         |  |
|               | <b>Totale Categoria 11</b>   | 1.433.831,09        | 118.705,66 | 4.416,76            | 1.548.115,99 | 242.127,06          | 26.245,28 | 268.372,34  | 0,00      |               |      |                     | 1.279.747,65 |                         |  |
| 2.12          | CATEGORIA 12 - ACQUISIZIONI<br>DI IMMOBILIZZAZIONI TECNICHE            |                     |            |                     |              |                     |           |             |           |               |      |                     |              |                         |  |
| 2.12.001      | VOCE ECONOMICA 1 - ACQUISTO<br>MOBILI, ARREDI, MACCHINE<br>D'UFF. ECC. |                     |            |                     |              |                     |           |             |           |               |      |                     |              |                         |  |
| 2.12.001.0000 | VOCE ECONOMICA 1 - ACQUISTO<br>MOBILI, ARREDI, MACCHINE<br>D'UFF. ECC. | 1.000,00            | 89.894,51  | 0,00                | 90.894,51    | 2.669,40            | 79.649,88 | 82.319,28   |           |               |      |                     | 8.575,23     |                         |  |



Data Elaborazione 01-06-2004  
 Pagina 120  
 Parte B

### RENDICONTO FINANZIARIO SPESE - ESERCIZIO 2003

| CAPITOLO<br>CODICE | G E S T I O N E D E I R E S I D U I P A S S I V I |              |   |                        | G E S T I O N E D I C A S S A |                      |                      |                 | TOTALE DEI<br>RESIDUI PASSIVI<br>AL TERMINE<br>DELL'ESERCIZIO<br>23 (9 + 15) |   |  |
|--------------------|---|--------------|---|------------------------|-------------------------------|----------------------|----------------------|-----------------|--|---|--|
|                    | RESIDUI<br>ALL'INIZIO<br>DELL'ESERCIZIO<br>13     | PAGATI<br>14 | RIMASTI<br>DA<br>PAGARE<br>15 (16 - 14) | TOTALI<br>16 (14 + 15) | V A R I A Z I O N I           |                      | PREVISIONI<br>19     | PAGAMENTI<br>20 |  | D I F F E R E N Z E<br>R I S P E T T O A L L E<br>P R E V I S I O N I |  |
|                    |   |              |   | IN +<br>17 (16 - 13)   | IN -<br>18 (13 - 16)          | IN +<br>21 (20 - 19) | IN -<br>22 (19 - 20) |                 |  |   |  |
| 2.11.006.0052      |   |              |   |                        |                               |                      |                      |                 |  |   |  |
| I.C.S. 52          | 12.301.29   | 12.630.33    | 4.670.94                                | 0.00                   | -0.02                         | 139.229.14           | 33.779.69            | 105.449.45      | 16.265.33  |   |  |
| 2.11.006.0077      |   |              |   |                        |                               |                      |                      |                 |  |   |  |
| I.C.S. 77          | 0.00  | 0.00         | 0.00                                    | 0.00                   | 0.00                          | 74.496.37            | 0.00                 | 74.496.37       | 0.00   |   |  |
| I.V.E. 6           | 17.301.29   | 12.630.33    | 4.670.94                                | 0.00                   | -0.02                         | 213.725.51           | 33.779.69            | 179.945.82      | 16.265.33  |   |  |
| I.Categoria 11     | 25.815.53   | 20.346.33    | 4.670.94                                | 0.00                   | -798.26                       | 1.584.751.05         | 262.471.39           | 1.322.277.66    | 30.916.22  |   |  |
| 2.12               |   |              |   |                        |                               |                      |                      |                 |  |   |  |
| 2.12.001           |   |              |   |                        |                               |                      |                      |                 |  |   |  |
| 2.12.001.0000      |   |              |   |                        |                               |                      |                      |                 |  |   |  |
| I.C.S. 6           | 12.925.60   | 12.390.91    | 0.00                                    | 0.00                   | -534.69                       | 106.745.71           | 15.060.31            | 91.685.40       | 79.649.88  |   |  |



Data Elaborazione 01-06-2004  
 Pagina 121  
 Parte B

**RENDICONTO FINANZIARIO SPESE - ESERCIZIO 2003**

| CAPITOLO<br>CODICE     | G E S T I O N E D E I R E S I D U I P A S S I V I |              |   |                      | G E S T I O N E D I C A S S A |                  |                 |   | TOTALE DEI<br>RESIDUI PASSIVI<br>AL TERMINE<br>DELL'ESERCIZIO<br>23 (9 + 15) |                      |
|------------------------|---|--------------|---|----------------------|-------------------------------|------------------|-----------------|---|--|----------------------|
|                        | RESIDUI<br>ALL'INIZIO<br>DELL'ESERCIZIO<br>13     | PAGATI<br>14 | RIMASTI<br>DA<br>PAGARE<br>15 (16 - 14) | VARIAZIONI           |                               | PREVISIONI<br>19 | PAGAMENTI<br>20 | DIFFERENZE<br>RISPETTO ALLE<br>PREVISIONI |  |                      |
|                        |   |              |   | IN +<br>17 (16 - 13) | IN -<br>18 (13 - 16)          |                  |                 | IN +<br>21 (20 - 19)                      |  | IN -<br>22 (19 - 20) |
| TOTALI<br>16 (14 + 15) | 100.01  | 0.00         | 0.00                                    | 0.00                 | 203.34                        | 100.01           | 103.33          | 0.00                                      |  |                      |
| 2.12.001.0037          |   |              |   |                      |                               |                  |                 |   |  |                      |
| I.C.S. 37              | 100.01  | 0.00         | 0.00                                    | 0.00                 | 203.34                        | 100.01           | 103.33          | 0.00                                      |  |                      |
| 2.12.001.0047          |   |              |   |                      |                               |                  |                 |   |  |                      |
| I.C.S. 47              | 2.180.00  | 2.180.00     | 0.00                                    | 0.00                 | 2.160.00                      | 2.180.00         | 20.00           | 0.00                                      |  |                      |
| 2.12.001.0051          |   |              |   |                      |                               |                  |                 |   |  |                      |
| I.C.S. 51              | 3.663.00  | 3.663.00     | 0.00                                    | 0.00                 | 3.574.42                      | 3.663.00         | 88.58           | 27.911.42                                 |  |                      |
| 2.12.001.0075          |   |              |   |                      |                               |                  |                 |   |  |                      |
| I.C.S. 76              | 3.225.00  | 3.225.00     | 0.00                                    | 0.00                 | 4.932.40                      | 3.507.40         | 1.425.00        | 0.00                                      |  |                      |
| 2.12.001.0087          |   |              |   |                      |                               |                  |                 |   |  |                      |
| I.C.S. 87              | 0.00  | 0.00         | 0.00                                    | 0.00                 | 129.06                        | 0.00             | 129.06          | 0.00                                      |  |                      |

Data Elaborazione 01-06-2004  
 Pagina 122  
 Parte A

**RENDICONTO FINANZIARIO SPESE - ESERCIZIO 2003**

| CODICE        | DESCRIZIONE   | G E S T I O N E |          |                     |           |                     |             |               |             |                     |          | C O M P E T E N Z A |           |          |
|---------------|---|-----------------|----------|---------------------|-----------|---------------------|-------------|---------------|-------------|---------------------|----------|---------------------|-----------|----------|
|               |   | I N I Z I A L I |          | V A R I A Z I O N I |           | D E F I N I T I V E | P A G A T E | R I M A S T E | T O T A L I | D I F F E R E N Z E |          |                     |           |          |
|               |   | 4               | 5 (7-4)  | 6 (4-7)             | 7 (4+5-6) |                     |             |               |             | 8                   | 9 (10-8) | 10 (8+9)            | IN +      | IN -     |
| 2.12.001.0089 | ACQUISTO MACCHINE<br>UFFICIO, MOBILI<br>PROG. COSTITUTORI           | 0,00            | 1.500,00 | 0,00                | 1.500,00  | 0,00                | 0,00        | 0,00          | 0,00        | 0,00                | 0,00     | 11 (10-7)           | 12 (7-10) | 1.500,00 |
| 2.12.001.0224 | ACQUISTO MOBILI, MACCHINE<br>D'UFFICIO ARSIAL-LAZIO                 | 1.600,00        | 0,00     | 1.600,00            | 0,00      | 0,00                | 0,00        | 0,00          | 0,00        | 0,00                | 0,00     |                     |           |          |
| 2.12.001.8409 | ACQUISTO MOBILI, MACCHINE<br>D'UFFICIO CONV. GOBBI                  | 0,00            | 259,00   | 0,00                | 259,00    | 218,00              | 0,00        | 0,00          | 218,00      | 0,00                | 0,00     |                     |           | 41,00    |
| 2.12.001.8426 | ACQUISTO MOBILI, MACCHINE<br>UFFICIO CONTRIB. ISAGRO                | 2.000,00        | 0,00     | 0,00                | 2.000,00  | 0,00                | 898,40      | 0,00          | 898,40      | 0,00                | 0,00     |                     |           | 1.101,60 |
| 2.12.001.8432 | ACQUISTO MOBILI E MACCHINE<br>D'UFFICIO<br>CONTRIB. BAYER-DR. EGGER | 0,00            | 1.500,00 | 0,00                | 1.500,00  | 0,00                | 0,00        | 0,00          | 0,00        | 0,00                | 0,00     |                     |           | 1.500,00 |

Data Elaborazione 01-06-2004  
 Pagina 122  
 Parte B

**RENDICONTO FINANZIARIO SPESE - ESERCIZIO 2003**

| CAPITOLO<br>CODICE | GESTIONE DEI RESIDUI PASSIVI                  |              |   |                        |                      | GESTIONE DI CASSA |                 |   |                      | TOTALE DEI<br>RESIDUI PASSIVI<br>AL TERMINE<br>DELL'ESERCIZIO<br>23 (9 + 15) |
|--------------------|---|--------------|---|------------------------|----------------------|-------------------|-----------------|---|----------------------|--|
|                    | RESIDUI<br>ALL'INIZIO<br>DELL'ESERCIZIO<br>13 | PAGATI<br>14 | RIMASTI<br>DA<br>PAGARE<br>15 (16 - 14) | VARIAZIONI             |                      | PREVISIONI<br>19  | PAGAMENTI<br>20 | DIFFERENZE<br>RISPETTO ALLE<br>PREVISIONI |                      |  |
|                    |   |              |   | TOTALI<br>16 (14 + 15) | IN +<br>17 (16 - 13) |                   |                 | IN -<br>18 (13 - 16)                      | IN +<br>21 (20 - 19) |  |
| 2.12.001.0089      | 0.00  |              | 0.00                                    | 0.00                   | 0.00                 | 1.500.00          | 0.00            | 1.500.00                                  | 0.00                 | 0.00   |
| I.C.S. 869         |   |              |   |                        |                      |                   |                 |   |                      |  |
| 2.12.001.0224      |   |              |   |                        |                      |                   |                 |   |                      |  |
| I.C.S. 224         | 1.425.00                                      | 1.425.00     | 0.00                                    | 0.00                   | 0.00                 | 2.850.00          | 1.425.00        | 1.425.00                                  | 0.00                 | 0.00   |
| 2.12.001.8409      |   |              |   |                        |                      |                   |                 |   |                      |  |
| I.C.S. 869         | 0.00  | 0.00         | 0.00                                    | 0.00                   | 0.00                 | 259.00            | 218.00          | 41.00                                     | 0.00                 | 0.00   |
| 2.12.001.8426      |   |              |   |                        |                      |                   |                 |   |                      |  |
| I.C.S. 862         | 0.00  | 0.00         | 0.00                                    | 0.00                   | 0.00                 | 2.000.00          | 0.00            | 2.000.00                                  | 0.00                 | 0.00   |
| 2.12.001.8432      |   |              |   |                        |                      |                   |                 |   |                      |  |
| I.C.S. 862         | 0.00  | 0.00         | 0.00                                    | 0.00                   | 0.00                 | 1.500.00          | 0.00            | 1.500.00                                  | 0.00                 | 0.00   |

Data Elaborazione 01-06-2004  
Pagina 123  
Parte A

### RENDICONTO FINANZIARIO SPESE - ESERCIZIO 2003

| CODICE        | DESCRIZIONE   | G E S T I O N E |           |                     |            |                     |           | D I                         |      |   |            | C O M P E T E N Z A |           |           |
|---------------|---|-----------------|-----------|---------------------|------------|---------------------|-----------|-----------------------------|------|---|------------|---------------------|-----------|-----------|
|               |   | I N I Z I A L I |           | P R E V I S I O N I |            | D E F I N I T I V E |           | S O M M E I M P E G N A T E |      | R I S P E T T O A L L E P R E V I S I O N I |            | 11 (10-7)           | 12 (7-10) |           |
|               |   | 4               | 5 (7-4)   | 6 (4-7)             | 7 (4+5-6)  | 8                   | 9 (10-8)  | 10 (8+9)                    | IN + | IN -  |            |                     |           |           |
|               |   |                 |           |                     |            |                     |           |                             |      |   | IN AUMENTO | IN DIMINUZIONE      | PAGATE    | DA PAGARE |
| 2.12.001.8435 | ACQUISTO MOBILI<br>D'UFFICIO-CONTRIB.MIPAF<br>"VERIFICA VIGNETO ITALIA"     | 0,00            | 1.800,00  | 402,00              | 1.398,00   | 1.398,00            | 0,00      | 1.398,00                    | 0,00 | 1.398,00                                    | 0,00       |                     |           |           |
| 2.12.001.8438 | ACQUISTO MOBILI,MACCHINE<br>UFFICIO CONTRIB.AZ.MOTTURA<br>SERGIO            | 0,00            | 1.950,00  | 0,00                | 1.950,00   | 1.950,00            | 0,00      | 1.941,98                    |      | 1.941,98                                    |            | 8,02                |           |           |
| 2.12.001.8439 | ACQUISTO MOBILI,MACCHINE<br>UFFICIO VIVAI COOP.FAUSCEDO<br>"VIGNETO ITALIA" | 0,00            | 2.500,00  | 0,00                | 2.500,00   | 2.500,00            | 0,00      | 1.108,44                    |      | 1.108,44                                    |            | 1.391,56            |           |           |
|               | <b>Totale V.E. 1</b>  | 34.511,42       | 99.535,89 | 7.382,60            | 126.664,71 | 4.567,80            | 97.694,07 | 102.261,87                  |      | 24.402,84                                   |            |                     |           |           |
| 2.12.002      | VOCE ECONOMICA 2 - ACQ. LIBRI<br>E PUBBLICAZIONI PER LA<br>BIBLIOTECA       |                 |           |                     |            |                     |           |                             |      |   |            |                     |           |           |
| 2.12.002.0000 | VOCE ECONOMICA 2 - ACQ. LIBRI<br>E PUBBLICAZIONI PER LA<br>BIBLIOTECA       | 10.000,00       | 10.000,00 | 0,00                | 20.000,00  | 90,38               | 10.569,42 | 10.659,80                   |      | 9.340,20                                    |            |                     |           |           |

Data Elaborazione 01-06-2004  
Pagina 123  
Parte B

### RENDICONTO FINANZIARIO SPESE - ESERCIZIO 2003

| CAPITOLO<br>CODICE | GESTIONE DEI RESIDUI PASSIVI            |           |                         |              | GESTIONE DI CASSA |              |            |           | TOTALE DEI<br>RESIDUI PASSIVI<br>AL TERMINE<br>DELL'ESERCIZIO<br>23 (9 + 15) |   |      |
|--------------------|---|-----------|-------------------------|--------------|-------------------|--------------|------------|-----------|--|---|------|
|                    | RESIDUI<br>ALL'INIZIO<br>DELL'ESERCIZIO | PAGATI    | RIMASTI<br>DA<br>PAGARE | TOTALI       | VARIAZIONI        |              | PREVISIONI | PAGAMENTI |  | DIFFERENZE<br>RISPETTO ALLE<br>PREVISIONI |      |
|                    |   |           |                         |              | IN +              | IN -         |            |           |  | IN +                                      | IN - |
|                    | 13                                      | 14        | 15 (16 - 14)            | 16 (14 + 15) | 17 (16 - 13)      | 18 (13 - 16) | 19         | 20        | 21 (20 - 19)   | 22 (19 - 20)                              |      |
| 2.12.001.8435      |   |           |                         |              |                   |              |            |           |  |   |      |
| I.C.S. 8435        | 0,00                                    | 0,00      | 0,00                    | 0,00         | 0,00              | 0,00         | 1.398,00   | 1.398,00  | 0,00   | 0,00                                      |      |
| 2.12.001.8438      |   |           |                         |              |                   |              |            |           |  |   |      |
| I.C.S. 8438        | 0,00                                    | 0,00      | 0,00                    | 0,00         | 0,00              | 0,00         | 1.950,00   | 0,00      | 1.950,00   | 1.941,98                                  |      |
| 2.12.001.8439      |   |           |                         |              |                   |              |            |           |  |   |      |
| I.C.S. 8439        | 0,00                                    | 0,00      | 0,00                    | 0,00         | 0,00              | 0,00         | 2.500,00   | 0,00      | 2.500,00   | 1.108,44                                  |      |
| I.V.E. 1           | 23.518,61                               | 22.983,92 | 0,00                    | 22.983,92    | 0,00              | -534,69      | 159.701,93 | 27.551,72 | 132.150,21   | 97.698,02                                 |      |
| 2.12.002           |   |           |                         |              |                   |              |            |           |  |   |      |
| 2.12.002.0000      |   |           |                         |              |                   |              |            |           |  |   |      |
| I.C.S. 0           | 8.428,61                                | 8.331,11  | 97,50                   | 8.428,61     | 0,00              | 0,00         | 23.857,22  | 8.421,60  | 15.435,73  | 10.666,92                                 |      |

Data Elaborazione 01-06-2004  
Pagina 124  
Parte A

### RENDICONTO FINANZIARIO SPESE - ESERCIZIO 2003

| CODICE        | DESCRIZIONE   | G E S T I O N E |            |                     |            |                     |                             |            |                                 |           |   | C O M P E T E N Z A |           |           |
|---------------|---|-----------------|------------|---------------------|------------|---------------------|-----------------------------|------------|---------------------------------|-----------|---|---------------------|-----------|-----------|
|               |   | I N I Z I A L I |            | V A R I A Z I O N I |            | D E F I N I T I V E | S O M M E I M P E G N A T E |            | R I M A S T E I M P E G N A T I |           | D I F F E R E N Z E R I S P E T T O A L L E P R E V I S I O N I |                     |           |           |
|               |   | 4               | 5 (7-4)    | 6 (4-7)             | 7 (4+5-6)  |                     | 8                           | 9 (10-8)   | 10 (8+9)                        | 11 (10-7) | 12 (7-10)   |                     |           |           |
|               |   |                 |            |                     |            | IN AUMENTO          |                             |            |                                 |           |   | IN DIMINUZIONE      | PAGATE    | DA PAGARE |
| 2.12.002.0037 | ACQUISTO LIBRI CICFO  | 317,00          | 0,84       | 0,00                | 317,84     | 0,00                | 0,00                        | 0,00       | 0,00                            |           |   |                     | 317,84    |           |
| 2.12.002.0042 | ACQUISTO LIBRI E PUBBLICAZIONI - ILSA                                   | 296,00          | 0,45       | 0,00                | 296,45     | 0,00                | 0,00                        | 0,00       | 0,00                            |           |   |                     | 296,45    |           |
| 2.12.002.0059 | ACQUISTO ATTREZZATURE SCIENTIFICHE MURST APPROCCI GENOMICI              | 1.000,00        | 32,91      | 0,00                | 1.032,91   | 0,00                | 0,00                        | 0,00       | 0,00                            |           |   |                     | 1.032,91  |           |
|               | <b>Totale V.E. 2</b>  | 11.613,00       | 10.034,20  | 0,00                | 21.647,20  | 90,38               | 10.569,42                   | 10.659,80  |                                 |           |   |                     | 10.987,40 |           |
| 2.12.003      | VOCE ECONOMICA 3 - ACQ. MACCHINE E ATTREZZATURE SCIENTIFICHE E TECNICHE |                 |            |                     |            |                     |                             |            |                                 |           |   |                     |           |           |
| 2.12.003.0000 | VOCE ECONOMICA 3 - ACQ. MACCHINE E ATTREZZATURE SCIENTIFICHE E TECNICHE | 0,00            | 118.854,00 | 0,00                | 118.854,00 | 0,00                | 118.854,00                  | 118.854,00 |                                 |           |   |                     | 0,00      |           |



Data Elaborazione 01-06-2004  
 Pagina 124  
 Parte B

**RENDICONTO FINANZIARIO SPESE - ESERCIZIO 2003**

| CAPITOLO<br>CODICE | G E S T I O N E  D E I  R E S I D U I  P A S S I V I |              |                         |              |                     | G E S T I O N E  D I  C A S S A |            |              |  | TOTALE DEI<br>RESIDUI PASSIVI<br>AL TERMINE<br>DELL'ESERCIZIO |      |
|--------------------|--|--------------|-------------------------|--------------|---------------------|---------------------------------|------------|--------------|--|---|------|
|                    | RESIDUI<br>ALL'INIZIO<br>DELL'ESERCIZIO              | PAGATI       | RIMASTI<br>DA<br>PAGARE | TOTALI       | V A R I A Z I O N I |                                 | PREVISIONI | PAGAMENTI    | D I F F E R E N Z E<br>R I S P E T T O  A L L E<br>P R E V I S I O N I |   |      |
|                    |  |              |                         |              | IN +                | IN -                            |            |              | IN +   |   | IN - |
| 13                 | 14   | 15 (16 - 14) | 16 (14 + 15)            | 17 (16 - 13) | 18 (13 - 16)        | 19                              | 20         | 21 (20 - 19) | 22 (19 - 20)   | 23 (9 + 15)   |      |
| 2.12.002.0037      |  |              |                         |              |                     |                                 |            |              |  |   |      |
| I.C.S. 37          | 84.18  | 84.18        | 84.18                   | 0.00         | 0.00                | 486.20                          | 84.18      | 402.02       |  | 0.00  |      |
| 2.12.002.0042      |  |              |                         |              |                     |                                 |            |              |  |   |      |
| I.C.S. 42          | 0.00   | 0.00         | 0.00                    | 0.00         | 0.00                | 296.45                          | 0.00       | 296.45       |  | 0.00  |      |
| 2.12.002.0059      |  |              |                         |              |                     |                                 |            |              |  |   |      |
| I.C.S. 59          | 0.00   | 0.00         | 0.00                    | 0.00         | 0.00                | 1.032.91                        | 0.00       | 1.032.91     |  | 0.00  |      |
| 2.12.003           |  |              |                         |              |                     |                                 |            |              |  |   |      |
| I.V.E. 2           | 8.512.29   | 8.415.29     | 97.50                   | 8.512.29     | 0.00                | 25.672.78                       | 8.505.62   | 17.167.11    |  | 10.666.92   |      |
| 2.12.003.0000      |  |              |                         |              |                     |                                 |            |              |  |   |      |
| I.C.S. 0           | 517.44   | 517.44       | 0.00                    | 517.44       | 0.00                | 1.18.888.88                     | 517.44     | 1.18.371.44  |  | 118.854.00  |      |



Data Elaborazione 01-06-2004  
 Pagina 125  
 Parte B

**RENDICONTO FINANZIARIO SPESE - ESERCIZIO 2003**

| CAPITOLO<br>CODICE | G E S T I O N E  D E I  R E S I D U I  P A S S I V I |              |   |                        | G E S T I O N E  D I  C A S S A                      |      |                  | TOTALE DEI<br>RESIDUI PASSIVI<br>AL TERMINE<br>DELL'ESERCIZIO<br>23 (9 + 15) |                 |
|--------------------|--|--------------|---|------------------------|--|------|------------------|--|-----------------|
|                    | RESIDUI<br>ALL'INIZIO<br>DELL'ESERCIZIO<br>13        | PAGATI<br>14 | RIMASTI<br>DA<br>PAGARE<br>15 (16 - 14) | TOTALI<br>16 (14 + 15) | VARIAZIONI<br>IN + IN -<br>17 (16 - 13) 18 (13 - 16) |      | PREVISIONI<br>19 |  | PAGAMENTI<br>20 |
| 2.12.003.0040      |  |              |   |                        |  |      |                  |  |                 |
| I.C.S. 40          | 1.399,00   | 1.399,00     | 0,00                                    | 1.399,00               | 0,00   | 0,00 | 2.738,50         | 1.399,00   | 1.339,50        |
| 2.12.003.0052      |  |              |   |                        |  |      |                  |  |                 |
| I.C.S. 52          | 0,00   | 0,00         | 0,00                                    | 0,00                   | 0,00   | 0,00 | 7.000,00         | 0,00   | 7.000,00        |
| 2.12.003.0059      |  |              |   |                        |  |      |                  |  |                 |
| I.C.S. 59          | 0,00   | 0,00         | 0,00                                    | 0,00                   | 0,00   | 0,00 | 9.347,71         | 9.180,24   | 167,47          |
| 2.12.003.0061      |  |              |   |                        |  |      |                  |  |                 |
| I.C.S. 61          | 1.289,00   | 1.289,00     | 0,00                                    | 1.289,00               | 0,00   | 0,00 | 1.072,00         | 1.289,00   | 211,00          |
| 2.12.003.0065      |  |              |   |                        |  |      |                  |  |                 |
| I.C.S. 65          | 0,00   | 0,00         | 0,00                                    | 0,00                   | 0,00   | 0,00 | 0,74             | 0,00   | 0,74            |

Data Elaborazione 01-06-2004  
Pagina 126  
Parte A

### RENDICONTO FINANZIARIO SPESE - ESERCIZIO 2003

| CODICE        | DESCRIZIONE  | G E S T I O N E |                     |                |            |                             |           | D I       |                   |                  |   | C O M P E T E N Z A |      |      |
|---------------|--|-----------------|---------------------|----------------|------------|-----------------------------|-----------|-----------|-------------------|------------------|---|---------------------|------|------|
|               |  | INIZIALI        | P R E V I S I O N I |                | DEFINITIVE | S O M M E I M P E G N A T E |           | PAGATE    | RIMASTE DA PAGARE | TOTALI IMPEGNATI | D I F F E R E N Z E R I S P E T T O A L L E P R E V I S I O N I |                     |      |      |
|               |  |                 | IN AUMENTO          | IN DIMINUZIONE |            | 7 (4+5-6)                   | 8         |           |                   |                  | 9 (10-8)  | 10 (8+9)            | IN + | IN - |
| 4             | 5 (7-4)  | 6 (4-7)         | 7 (4+5-6)           | 8              | 9 (10-8)   | 10 (8+9)                    | 11 (10-7) | 12 (7-10) |                   |                  |   |                     |      |      |
| 2.12.003.0075 | ACQUISTO MACCHINE, ATTREZZATURE TECNICHE ETSAF   | 0,00            | 2.100,01            | 0,00           | 2.100,01   | 2.100,00                    | 0,00      | 2.100,00  | 0,00              | 2.100,00         | 0,01  |                     |      |      |
| 2.12.003.0087 | ACQUISTO MACCHINE ED ATTREZZATURE SCIENTIFICHE E TECNICHE - "SPUMANTE CLASSICO VENETO" | 4.700,00        | 25,58               | 0,00           | 4.725,58   | 3.288,80                    | 0,00      | 3.288,80  | 0,00              | 3.288,80         | 1.436,78  |                     |      |      |
| 2.12.003.0094 | ACQUISTO MACCHINE ED ATTREZZATURE SCIENTIFICHE E TECNICHE - CONVENZIONE P.O.M.         | 0,00            | 466,46              | 0,00           | 466,46     | 0,00                        | 0,00      | 0,00      | 0,00              | 0,00             | 466,46  |                     |      |      |
| 2.12.003.0167 | ACQUISTO ATTREZZATURE SCIENTIFICHE P.F. "CONTAMINANTI MICOTICI"                        | 0,00            | 0,02                | 0,02           | 0,00       | 0,00                        | 0,00      | 0,00      | 0,00              | 0,00             | 0,00  |                     |      |      |
| 2.12.003.8405 | ACQUISTO ATTREZZATURE SCIENTIFICHE E TECNICHE - PROG. INTRACHEM                        | 1.866,00        | 0,00                | 1.665,82       | 200,18     | 154,93                      | 0,00      | 154,93    | 0,00              | 154,93           | 45,25   |                     |      |      |

Data Elaborazione 01-06-2004  
 Pagina 126  
 Parte B

**RENDICONTO FINANZIARIO SPESE - ESERCIZIO 2003**

| CAPITOLO      | GESTIONE DEI RESIDUI PASSIVI         |           |                                |                     | GESTIONE DI CASSA |                   |           |                                    | TOTALE DEI RESIDUI PASSIVI AL TERMINE DELL'ESERCIZIO 23 (9 + 15) |      |
|---------------|--------------------------------------|-----------|--------------------------------|---------------------|-------------------|-------------------|-----------|------------------------------------|--|------|
|               | RESIDUI ALL'INIZIO DELL'ESERCIZIO 13 | PAGATI 14 | RIMASTI DA PAGARE 15 (16 - 14) | TOTALI 16 (14 + 15) | VARIAZIONI        | PREVISIONI        | PAGAMENTI | DIFERENZE RISPETTO ALLE PREVISIONI |  |      |
| CODICE        |                                      |           |                                |                     | IN + 17 (16 - 13) | IN - 18 (13 - 16) | 20        | IN + 21 (20 - 19)                  | IN - 22 (19 - 20)  |      |
| 2.12.003.0075 |                                      |           |                                |                     |                   |                   |           |                                    |  |      |
| I.C.S.75      | 0.00                                 | 0.00      | 0.00                           | 0.00                | 0.00              | 0.00              | 2.100.00  | 2.100.00                           | 0.00   | 0.00 |
| 2.12.003.0087 |                                      |           |                                |                     |                   |                   |           |                                    |  |      |
| I.C.S.87      | 0.00                                 | 0.00      | 0.00                           | 0.00                | 0.00              | 0.00              | 4.725.58  | 3.288.80                           | 1.436.78   | 0.00 |
| 2.12.003.0094 |                                      |           |                                |                     |                   |                   |           |                                    |  |      |
| I.C.S.94      | 0.00                                 | 0.00      | 0.00                           | 0.00                | 0.00              | 0.00              | 456.46    | 0.00                               | 456.46   | 0.00 |
| 2.12.003.0167 |                                      |           |                                |                     |                   |                   |           |                                    |  |      |
| I.C.S.167     | 10.527.45                            | 10.527.45 | 0.00                           | 10.527.45           | 0.00              | 0.00              | 11.054.90 | 10.527.45                          | 527.45   | 0.00 |
| 2.12.003.8405 |                                      |           |                                |                     |                   |                   |           |                                    |  |      |
| I.C.S.8405    | 1.665.82                             | 1.665.82  | 0.00                           | 1.665.82            | 0.00              | 0.00              | 3.531.82  | 1.820.75                           | 1.711.07   | 0.00 |

Data Elaborazione 01-06-2004  
 Pagina 127  
 Parte A

**RENDICONTO FINANZIARIO SPESE - ESERCIZIO 2003**

| CAPITOLO      | DESCRIZIONE  | GESTIONE |            |                |            |        |                   | DI               |                                     |           |          | COMPETENZA |  |  |
|---------------|--|----------|------------|----------------|------------|--------|-------------------|------------------|-------------------------------------|-----------|----------|------------|--|--|
|               |  | INIZIALI | PREVISIONI |                | DEFINITIVE | PAGATE | RIMASTE DA PAGARE | TOTALI IMPEGNATI | DIFFERENZE RISPETTO ALLE PREVISIONI |           |          |            |  |  |
|               |  |          | IN AUMENTO | IN DIMINUZIONE |            |        |                   |                  | IN +                                | IN -      |          |            |  |  |
| CODICE        |  | 4        | 5 (7-4)    | 6 (4-7)        | 7 (4+5-6)  | 8      | 9 (10-8)          | 10 (8+9)         | 11 (10-7)                           | 12 (7-10) |          |            |  |  |
| 2.12.003.8414 | ACQUISTO ATTREZZATURE SCIENTIFICHE CONTRIB.SYNGENTA            | 4.550,00 | 3.650,00   | 0,00           | 8.200,00   | 866,81 | 0,00              | 866,81           |                                     |           | 7.333,19 |            |  |  |
| 2.12.003.8416 | ACQUISTO ATTREZZ SCIENT.CONTRIB.DOWAGRO SCIENCES/SPINOSAD 2002 | 0,00     | 0,00       | 0,00           | 0,00       | 0,00   | 0,00              | 0,00             |                                     |           | 0,00     |            |  |  |
| 2.12.003.8420 | ACQUISTO ATTREZZATURE PER CANTINA                              | 0,00     | 0,00       | 0,00           | 0,00       | 0,00   | 0,00              | 0,00             |                                     |           | 0,00     |            |  |  |
| 2.12.003.8421 | ACQUISTO ATTREZZ.SCIENT.CONTRIB.MAKHTES HIN                    | 4.000,00 | 0,00       | 0,00           | 4.000,00   | 258,00 | 0,00              | 258,00           |                                     |           | 3.742,00 |            |  |  |
| 2.12.003.8426 | ACQUISTO ATTREZZATURE SCIENTIFICHE CONTRIB.ISAGRO/DR.BORGO     | 0,00     | 3.300,00   | 0,00           | 3.300,00   | 0,00   | 0,00              | 0,00             |                                     |           | 3.300,00 |            |  |  |

Data Elaborazione 01-06-2004  
 Pagina 127  
 Parte B

**RENDICONTO FINANZIARIO SPESE - ESERCIZIO 2003**

| CAPITOLO<br>CODICE | GESTIONE DEI RESIDUI PASSIVI            |              |                         |              | GESTIONE DI CASSA |             |             |              | TOTALE DEI<br>RESIDUI PASSIVI<br>AL TERMINE<br>DELL'ESERCIZIO |   |      |
|--------------------|---|--------------|-------------------------|--------------|-------------------|-------------|-------------|--------------|---|---|------|
|                    | RESIDUI<br>ALL'INIZIO<br>DELL'ESERCIZIO | PAGATI       | RIMASTI<br>DA<br>PAGARE | TOTALI       | VARIAZIONI        |             | PREVISIONI  | PAGAMENTI    |   | DIFFERENZE<br>RISPETTO ALLE<br>PREVISIONI |      |
|                    |   |              |                         |              | IN +              | IN -        |             |              |   | IN +                                      | IN - |
| 13                 | 14                                      | 15 (16 - 14) | 16 (14 + 15)            | 17 (16 - 13) | 18 (13 - 16)      | 19          | 20          | 21 (20 - 19) | 22 (19 - 20)  | 23 (9 + 15)                               |      |
| 2.12.003.8414      |   |              |                         |              |                   |             |             |              |   |   |      |
| I.C.S. 8414        | 0.00                                    | 0.00         | 0.00                    | 0.00         | 0.00              | 8.200.00    | 866.81      |              | 7.333.19  | 0.00                                      |      |
| 2.12.003.8416      |   |              |                         |              |                   |             |             |              |   |   |      |
| I.C.S. 8416        | 930.00                                  | 930.00       | 0.00                    | 930.00       | 0.00              | 915.00      | 930.00      | 15.00        |   | 0.00                                      |      |
| 2.12.003.8420      |   |              |                         |              |                   |             |             |              |   |   |      |
| I.C.S. 8420        | 1.09.200.00                             | 1.09.200.00  | 0.00                    | 1.09.200.00  | 0.00              | 1.09.200.00 | 1.09.200.00 | 0.00         |   | 0.00                                      |      |
| 2.12.003.8421      |   |              |                         |              |                   |             |             |              |   |   |      |
| I.C.S. 8421        | 0.00                                    | 0.00         | 0.00                    | 0.00         | 0.00              | 4.000.00    | 258.00      |              | 3.742.00  | 0.00                                      |      |
| 2.12.003.8426      |   |              |                         |              |                   |             |             |              |   |   |      |
| I.C.S. 8426        | 0.00                                    | 0.00         | 0.00                    | 0.00         | 0.00              | 3.300.00    | 0.00        |              | 3.300.00  | 0.00                                      |      |

Data Elaborazione 01-06-2004  
Pagina 128  
Parte A

### RENDICONTO FINANZIARIO SPESE - ESERCIZIO 2003

| CODICE        | DESCRIZIONE   | G E S T I O N E |                     |                |            |           | D I                  |                     |   |      | C O M P E T E N Z A |  |  |
|---------------|---|-----------------|---------------------|----------------|------------|-----------|----------------------|---------------------|---|------|---------------------|--|--|
|               |   | INIZIALI        | P R E V I S I O N I |                | DEFINITIVE | PAGATE    | RIMASTE<br>DA PAGARE | TOTALI<br>IMPEGNATI | D I F F E R E N Z E<br>R I S P E T T O A L L E<br>P R E V I S I O N I |      |                     |  |  |
|               |   |                 | IN AUMENTO          | IN DIMINUZIONE |            |           |                      |                     | IN +  | IN - |                     |  |  |
| 4             | 5 (7-4)   | 6 (4-7)         | 7 (4+5-6)           | 8              | 9 (10-8)   | 10 (8+9)  | 11 (10-7)            | 12 (7-10)           |   |      |                     |  |  |
| 2.12.003.8429 | ACQUISTO ATTREZZATURE<br>SCIENTIFICHE E TECNICHE -<br>COOP. SAN PANCRAZIO     | 723,00          | 0,00                | 0,00           | 723,00     | 0,00      | 230,72               | 230,72              | 492,28  |      |                     |  |  |
| 2.12.003.8443 | ACQUISTO ATTREZZATURE<br>SCIENTIFICHE REGIONE<br>VENETO/VITIBIOVE             | 0,00            | 7.000,00            | 0,00           | 7.000,00   | 0,00      | 0,00                 | 0,00                | 7.000,00  |      |                     |  |  |
| 2.12.003.8444 | ACQUISTO ATTREZZATURE<br>SCIENTIFICHE<br>UNIV.FLAZ.MONTEPALDI                 | 0,00            | 2.500,00            | 0,00           | 2.500,00   | 0,00      | 0,00                 | 0,00                | 2.500,00  |      |                     |  |  |
| 2.12.003.8447 | ACQUISTO ATTREZZATURE<br>SCIENTIFICHE<br>CONTRIB.DOWAGROSCIENCES/DR.BOR<br>GO | 0,00            | 2.200,00            | 0,00           | 2.200,00   | 0,00      | 0,00                 | 0,00                | 2.200,00  |      |                     |  |  |
|               | <b>Totale V.E. 3</b>  | 16.939,00       | 155.555,53          | 1.876,85       | 170.617,68 | 16.079,50 | 118.854,00           | 134.933,50          | 35.684,18   |      |                     |  |  |



Data Elaborazione 01-06-2004  
 Pagina 128  
 Parte B

**RENDICONTO FINANZIARIO SPESE - ESERCIZIO 2003**

| CAPITOLO<br>CODICE | GESTIONE DEI RESIDUI PASSIVI                  |              |   |                      |                      | GESTIONE DI CASSA      |                  |                 |   | TOTALE DEI<br>RESIDUI PASSIVI<br>AL TERMINE<br>DELL'ESERCIZIO<br>23 (9 + 15) |                      |  |  |            |
|--------------------|---|--------------|---|----------------------|----------------------|------------------------|------------------|-----------------|---|--|----------------------|--|--|------------|
|                    | RESIDUI<br>ALL'INIZIO<br>DELL'ESERCIZIO<br>13 | PAGATI<br>14 | RIMASTI<br>DA<br>PAGARE<br>15 (16 - 14) | VARIAZIONI           |                      | TOTALI<br>16 (14 + 15) | PREVISIONI<br>19 | PAGAMENTI<br>20 | DIFFERENZE<br>RISPETTO ALLE<br>PREVISIONI |  |                      |  |  |            |
|                    |   |              |   | IN +<br>17 (16 - 13) | IN -<br>18 (13 - 16) |                        |                  |                 | IN +<br>21 (20 - 19)                      |  | IN -<br>22 (19 - 20) |  |  |            |
| 2.12.003.8429      |   |              |   |                      |                      |                        |                  |                 |   |  |                      |  |  |            |
| I.C.S. 8429        | 0,00  | 0,00         | 0,00                                    | 0,00                 | 0,00                 | 0,00                   | 723,00           | 230,72          |   | 492,28   |                      |  |  | 0,00       |
| 2.12.003.8443      |   |              |   |                      |                      |                        |                  |                 |   |  |                      |  |  |            |
| I.C.S. 8443        | 0,00  | 0,00         | 0,00                                    | 0,00                 | 0,00                 | 0,00                   | 7.000,00         | 0,00            |   | 7.000,00   |                      |  |  | 0,00       |
| 2.12.003.8444      |   |              |   |                      |                      |                        |                  |                 |   |  |                      |  |  |            |
| I.C.S. 8444        | 0,00  | 0,00         | 0,00                                    | 0,00                 | 0,00                 | 0,00                   | 2.500,00         | 0,00            |   | 2.500,00   |                      |  |  | 0,00       |
| 2.12.003.8447      |   |              |   |                      |                      |                        |                  |                 |   |  |                      |  |  |            |
| I.C.S. 8447        | 0,00  | 0,00         | 0,00                                    | 0,00                 | 0,00                 | 0,00                   | 2.200,00         | 0,00            |   | 2.200,00   |                      |  |  | 0,00       |
| I.V.E. 3           | 125.528,71                                    | 125.528,71   | 0,00                                    | 0,00                 | 125.528,71           | 0,00                   | 298.870,60       | 141.608,21      |   | 157.262,39   |                      |  |  | 118.854,00 |



Data Elaborazione 01-06-2004  
 Pagina 129  
 Parte B

### RENDICONTO FINANZIARIO SPESE - ESERCIZIO 2003

| CAPITOLO<br>CODICE | GESTIONE DEI RESIDUI PASSIVI            |              |                         |              |              | GESTIONE DI CASSA |           |   |              | TOTALE DEI<br>RESIDUI PASSIVI<br>AL TERMINE<br>DELL'ESERCIZIO |
|--------------------|---|--------------|-------------------------|--------------|--------------|-------------------|-----------|---|--------------|---|
|                    | RESIDUI<br>ALL'INIZIO<br>DELL'ESERCIZIO | PAGATI       | RIMASTI<br>DA<br>PAGARE | VARIAZIONI   |              | PREVISIONI        | PAGAMENTI | DIFFERENZE<br>RISPETTO ALLE<br>PREVISIONI |              |   |
|                    |   |              |                         | TOTALI       | IN +         |                   |           | IN -                                      | IN +         |   |
| 13                 | 14                                      | 15 (16 - 14) | 16 (14 + 15)            | 17 (16 - 13) | 18 (13 - 16) | 19                | 20        | 21 (20 - 19)                              | 22 (19 - 20) | 23 (9 + 15)   |
| 2.12.004           |   |              |                         |              |              |                   |           |   |              |   |
| 2.12.004.0052      |   |              |                         |              |              |                   |           |   |              |   |
| I.C.S. 52          | 63.242,00                               | 63.242,00    | 0,00                    | 63.242,00    | 0,00         | 86.867,10         | 66.949,00 | 19.918,10                                 | 0,00         | 0,00  |
| 2.12.004.8422      |   |              |                         |              |              |                   |           |   |              |   |
| I.C.S. 8422        | 0,00                                    | 0,00         | 0,00                    | 0,00         | 0,00         | 1.000,00          | 0,00      | 1.000,00                                  | 0,00         | 0,00  |
| I.V.E. 4           | 63.242,00                               | 63.242,00    | 0,00                    | 63.242,00    | 0,00         | 87.867,10         | 66.949,00 | 20.918,10                                 | 0,00         | 0,00  |
| 2.12.005           |   |              |                         |              |              |                   |           |   |              |   |
| 2.12.005.0051      |   |              |                         |              |              |                   |           |   |              |   |
| I.C.S. 51          | 0,00                                    | 0,00         | 0,00                    | 0,00         | 0,00         | 15.000,00         | 0,00      | 15.000,00                                 | 0,00         | 0,00  |
| 2.12.005.0052      |   |              |                         |              |              |                   |           |   |              |   |
| I.C.S. 52          | 0,00                                    | 0,00         | 0,00                    | 0,00         | 0,00         | 15.000,00         | 0,00      | 15.000,00                                 | 0,00         | 0,00  |
| I.V.E. 5           | 0,00                                    | 0,00         | 0,00                    | 0,00         | 0,00         | 30.000,00         | 0,00      | 30.000,00                                 | 0,00         | 0,00  |

Data Elaborazione 01-06-2004  
Pagina 130  
Parte A

### RENDICONTO FINANZIARIO SPESE - ESERCIZIO 2003

| CODICE        | DESCRIZIONE  | GESTIONE   |            |                |            |                 | COMPETENZA        |                                     |      |        |            |  |  |  |
|---------------|--|------------|------------|----------------|------------|-----------------|-------------------|-------------------------------------|------|--------|------------|--|--|--|
|               |  | INIZIALI   | PREVISIONI |                | DEFINITIVE | SOMME IMPEGNATE |                   | DIFFERENZE RISPETTO ALLE PREVISIONI |      |        |            |  |  |  |
|               |  |            | IN AUMENTO | IN DIMINUZIONE |            | PAGATE          | RIMASTE DA PAGARE | TOTALI IMPEGNATI                    | IN + | IN -   |            |  |  |  |
| 4             | 5 (7-4)  | 6 (4-7)    | 7 (4+5-6)  | 8              | 9 (10-8)   | 10 (8+9)        | 11 (10-7)         | 12 (7-10)                           |      |        |            |  |  |  |
| 2.12.006      | VOCE ECONOMICA 6 - RIPRISTINO,MANUT.STRAORD.IMPIANTI,ATTREZZ.,MACC.                  |            |            |                |            |                 |                   |                                     |      |        |            |  |  |  |
| 2.12.006.0000 | VOCE ECONOMICA 6 - RIPRISTINO,MANUT.STRAORD.IMPIANTI,ATTREZZ.,MACC.                  | 0,00       | 10.000,00  | 0,00           | 10.000,00  | 0,00            | 0,00              | 0,00                                | 0,00 | 0,00   | 10.000,00  |  |  |  |
|               | <b>Totale V.E. 6</b>   | 0,00       | 10.000,00  | 0,00           | 10.000,00  | 0,00            | 0,00              | 0,00                                | 0,00 | 0,00   | 10.000,00  |  |  |  |
|               | <b>Totale Categoria 12</b>   | 103.853,09 | 294.125,62 | 17.666,02      | 380.312,69 | 24.444,68       | 227.117,49        | 251.562,17                          | 0,00 | 0,00   | 128.750,52 |  |  |  |
| 2.15          | CATEGORIA 15 - INDENNITA' DI ANZIANITA' E SIMILARI AL PERSONALE CESSATO DAL SERVIZIO |            |            |                |            |                 |                   |                                     |      |        |            |  |  |  |
| 2.15.001      | VOCE ECONOMICA 1 - INDENNITA' DI ANZIANITA' E SIMILARI AL PERSONALE                  |            |            |                |            |                 |                   |                                     |      |        |            |  |  |  |
| 2.15.001.0051 | INDENNITA' DI ANZIANITA' E SIMILARI AL PERSONALE SERV. CONTROLLO VIVA                | 0,00       | 257,26     | 0,00           | 257,26     | 257,26          | 0,00              | 257,26                              | 0,00 | 257,26 | 0,00       |  |  |  |
|               | <b>Totale V.E. 1</b>   | 0,00       | 257,26     | 0,00           | 257,26     | 257,26          | 0,00              | 257,26                              | 0,00 | 257,26 | 0,00       |  |  |  |

Data Elaborazione 01-06-2004  
Pagina 130  
Parte B

### RENDICONTO FINANZIARIO SPESE - ESERCIZIO 2003

| CAPITOLO<br>CODICE | GESTIONE DEI RESIDUI PASSIVI            |              |                         |              | GESTIONE DI CASSA    |                      |   | TOTALE DEI<br>RESIDUI PASSIVI<br>AL TERMINE<br>DELL'ESERCIZIO |                      |                      |            |
|--------------------|---|--------------|-------------------------|--------------|----------------------|----------------------|---|---|----------------------|----------------------|------------|
|                    | RESIDUI<br>ALL'INIZIO<br>DELL'ESERCIZIO | PAGATI       | RIMASTI<br>DA<br>PAGARE | TOTALI       | VARIAZIONI           |                      | DIFFERENZE<br>RISPETTO ALLE<br>PREVISIONI |   |                      |                      |            |
|                    |   |              |                         |              | IN +<br>17 (16 - 13) | IN -<br>18 (13 - 16) |   |   | IN +<br>21 (20 - 19) | IN -<br>22 (19 - 20) |            |
| 13                 | 14                                      | 15 (16 - 14) | 16 (14 + 15)            | 17 (16 - 13) | 18 (13 - 16)         | 19                   | 20  | 21 (20 - 19)  | 22 (19 - 20)         | 23 (9 + 15)          |            |
| 2.12.006           |   |              |                         |              |                      |                      |   |   |                      |                      |            |
| 2.12.006.0000      |   |              |                         |              |                      |                      |   |   |                      |                      |            |
| I.C.S.0            | 0.00                                    | 0.00         | 0.00                    | 0.00         | 0.00                 | 0.00                 | 0.00                                      | 0.00  | 0.00                 | 0.00                 | 0.00       |
| I.V.E.6            | 0.00                                    | 0.00         | 0.00                    | 0.00         | 0.00                 | 0.00                 | 0.00                                      | 0.00  | 0.00                 | 0.00                 | 0.00       |
| I.Categoria.12     | 220.802.11                              | 220.169.92   | 97.50                   | 220.267.42   | 0.00                 | -534.69              | 612.212.41                                | 244.614.60  | 246.00               | 367.843.81           | 227.214.99 |
| 2.15               |   |              |                         |              |                      |                      |   |   |                      |                      |            |
| 2.15.001           |   |              |                         |              |                      |                      |   |   |                      |                      |            |
| 2.15.001.0051      |   |              |                         |              |                      |                      |   |   |                      |                      |            |
| I.C.S.51           | 0.00                                    | 0.00         | 0.00                    | 0.00         | 0.00                 | 0.00                 | 257.26                                    | 257.26  | 0.00                 | 0.00                 | 0.00       |
| I.V.E.1            | 0.00                                    | 0.00         | 0.00                    | 0.00         | 0.00                 | 0.00                 | 257.26                                    | 257.26  | 0.00                 | 0.00                 | 0.00       |

Data Elaborazione 01-06-2004  
Pagina 131  
Parte A

### RENDICONTO FINANZIARIO SPESE - ESERCIZIO 2003

| CODICE        | DESCRIZIONE   | G E S T I O N E     |            |                             |              |   |                   | C O M P E T E N Z A         |           |   |      |
|---------------|---|---------------------|------------|-----------------------------|--------------|---|-------------------|-----------------------------|-----------|---|------|
|               |   | P R E V I S I O N I |            | S O M M E I M P E G N A T E |              | D I F F E R E N Z E R I S P E T T O A L L E P R E V I S I O N I |                   | S O M M E I M P E G N A T E |           | D I F F E R E N Z E R I S P E T T O A L L E P R E V I S I O N I |      |
|               |   | INIZIALI            | IN AUMENTO | IN DIMINUIZIONE             | DEFINITIVE   | PAGATE  | RIMASTE DA PAGARE | TOTALI IMPEGNATI            | IN +      | IN -  | IN + |
|               | 4   | 5 (7-4)             | 6 (4-7)    | 7 (4+5-6)                   | 8            | 9 (10-8)  | 10 (8+9)          | 11 (10-7)                   | 12 (7-10) |   |      |
|               | Totale Categoria 15                                   | 0,00                | 257,26     | 0,00                        | 257,26       | 257,26  | 257,26            | 0,00                        | 0,00      | 0,00  | 0,00 |
|               | Totale Titolo 2                                       | 1.537.684,18        | 413.088,54 | 22.082,78                   | 1.928.689,94 | 266.829,00  | 520.191,77        | 0,00                        | 0,00      | 1.408.498,17  |      |
| 4             | TITOLO IV - PARTITE DI GIRO                           |                     |            |                             |              |   |                   |                             |           |   |      |
| 4.21          | CATEGORIA 21 - SPESE AVENTI NATURA DI PARTITE DI GIRO |                     |            |                             |              |   |                   |                             |           |   |      |
| 4.21.001      | VOCE ECONOMICA 1 - RITENUTE ERARIALI                  |                     |            |                             |              |   |                   |                             |           |   |      |
| 4.21.001.0000 | VOCE ECONOMICA 1 - RITENUTE ERARIALI                  |                     |            |                             |              |   |                   |                             |           |   |      |
|               |   | 64.557,11           | 0,00       | 0,00                        | 64.557,11    | 57.289,05   | 60.902,51         | 3.613,46                    |           | 3.654,60  |      |
| 4.21.001.0051 | RITENUTE ERARIALI SERV. CONTROLLO VIVAI               |                     |            |                             |              |   |                   |                             |           |   |      |
|               |   | 46.481,12           | 7.000,00   | 0,00                        | 53.481,12    | 48.646,47   | 54.699,59         | 6.053,12                    |           | 1.218,47  |      |
| 4.21.001.0052 | RITENUTE ERARIALI AZIENDE                             |                     |            |                             |              |   |                   |                             |           |   |      |
|               |   | 49.063,41           | 6.000,00   | 0,00                        | 55.063,41    | 50.920,32   | 55.011,11         | 4.090,79                    |           | 52,30   |      |
|               | Totale V.E. 1   | 160.101,64          | 13.000,00  | 0,00                        | 173.101,64   | 156.855,84  | 170.613,21        | 13.757,37                   |           | 2.488,43  |      |

Data Elaborazione 01-06-2004  
 Pagina 131  
 Parte B

**RENDICONTO FINANZIARIO SPESE - ESERCIZIO 2003**

| CAPITOLO<br>CODICE | GESTIONE DEI RESIDUI PASSIVI            |              |                         |              | GESTIONE DI CASSA |              |            |              | TOTALE DEI<br>RESIDUI PASSIVI<br>AL TERMINE<br>DELL'ESERCIZIO<br>23 (9 + 15) |   |      |
|--------------------|---|--------------|-------------------------|--------------|-------------------|--------------|------------|--------------|--|---|------|
|                    | RESIDUI<br>ALL'INIZIO<br>DELL'ESERCIZIO | PAGATI       | RIMASTI<br>DA<br>PAGARE | TOTALI       | VARIAZIONI        |              | PREVISIONI | PAGAMENTI    |  | DIFFERENZE<br>RISPETTO ALLE<br>PREVISIONI |      |
|                    |   |              |                         |              | IN +              | IN -         |            |              |  | IN +                                      | IN - |
| 13                 | 14                                      | 15 (16 - 14) | 16 (14 + 15)            | 17 (16 - 13) | 18 (13 - 16)      | 19           | 20         | 21 (20 - 19) | 22 (19 - 20)   | 23 (9 + 15)                               |      |
| I.Categoria.15     | 0,00                                    | 0,00         | 0,00                    | 0,00         | 0,00              | 257,26       | 257,26     | 0,00         | 0,00   | 0,00                                      |      |
| I.Titolo.2         | 246.637,64                              | 240.516,25   | 4.768,44                | 245.284,69   | 0,00              | 2.187.220,72 | 507.345,25 | 246,00       | 1.690.121,47   | 258.131,21                                |      |
| 4                  |   |              |                         |              |                   |              |            |              |  |   |      |
| 4.21               |   |              |                         |              |                   |              |            |              |  |   |      |
| 4.21.001           |   |              |                         |              |                   |              |            |              |  |   |      |
| 4.21.001.0000      |   |              |                         |              |                   |              |            |              |  |   |      |
| I.C.S.0            | 8.243,62                                | 7.529,48     | 714,14                  | 8.243,62     | 0,00              | 81.044,35    | 64.818,53  |              | 16.225,82  | 4.327,60                                  |      |
| 4.21.001.0051      |   |              |                         |              |                   |              |            |              |  |   |      |
| I.C.S.51           | 8.455,00                                | 5.795,13     | 2.659,87                | 8.455,00     | 0,00              | 70.391,12    | 54.441,60  |              | 15.949,52  | 8.712,98                                  |      |
| 4.21.001.0052      |   |              |                         |              |                   |              |            |              |  |   |      |
| I.C.S.52           | 10.484,10                               | 5.475,85     | 0,00                    | 5.475,85     | 0,00              | 76.031,61    | 56.396,17  |              | 19.635,44  | 4.080,79                                  |      |
| I.V.E.1            | 27.182,72                               | 18.800,46    | 3.374,01                | 22.174,47    | 0,00              | 227.467,08   | 175.656,30 |              | 51.810,78  | 17.131,38                                 |      |





Data Elaborazione 01-06-2004  
 Pagina 132  
 Parte B

**RENDICONTO FINANZIARIO SPESE - ESERCIZIO 2003**

| CAPITOLO<br>CODICE | GESTIONE DEI RESIDUI PASSIVI            |              |                         |              | GESTIONE DI CASSA |            |            |   | TOTALE DEI<br>RESIDUI PASSIVI<br>AL TERMINE<br>DELL'ESERCIZIO |           |
|--------------------|---|--------------|-------------------------|--------------|-------------------|------------|------------|---|---|-----------|
|                    | RESIDUI<br>ALL'INIZIO<br>DELL'ESERCIZIO | PAGATI       | RIMASTI<br>DA<br>PAGARE | TOTALI       | VARIAZIONI        |            | PREVISIONI | DIFFERENZE<br>RISPETTO ALLE<br>PREVISIONI |   |           |
|                    |   |              |                         |              | IN +              | IN -       |            | IN +                                      |   | IN -      |
| 13                 | 14                                      | 15 (16 - 14) | 16 (14 + 15)            | 17 (16 - 13) | 18 (13 - 16)      | 19         | 20         | 21 (20 - 19)                              | 22 (19 - 20)  |           |
| 4.21.002           |   |              |                         |              |                   |            |            |   |   |           |
| 4.21.002.0000      |   |              |                         |              |                   |            |            |   |   |           |
| I.C.S.0            | 3.387,66                                | 3.387,66     | 0,00                    | 3.387,66     | 0,00              | 27.433,60  | 16.302,40  | 11.131,11                                 |   | 1.711,69  |
| 4.21.002.0051      |   |              |                         |              |                   |            |            |   |   |           |
| I.C.S.51           | 8.237,08                                | 8.237,08     | 0,00                    | 8.237,08     | 0,00              | 49.879,31  | 30.659,96  | 19.219,35                                 |   | 10.439,48 |
| 4.21.002.0052      |   |              |                         |              |                   |            |            |   |   |           |
| I.C.S.52           | 28.539,02                               | 28.539,02    | 0,00                    | 28.539,02    | 0,00              | 95.900,04  | 15.973,07  | 59.926,97                                 |   | 29.222,88 |
| I.V.E.2            | 40.163,77                               | 40.163,77    | 0,00                    | 40.163,77    | 0,00              | 173.212,95 | 82.935,52  | 90.277,43                                 |   | 41.374,05 |
| 4.21.003           |   |              |                         |              |                   |            |            |   |   |           |
| 4.21.003.0000      |   |              |                         |              |                   |            |            |   |   |           |
| I.C.S.0            | 48,64                                   | 48,64        | 0,00                    | 48,64        | 0,00              | 613,74     | 428,90     | 184,84                                    |   | 0,00      |

Data Elaborazione 01-06-2004  
Pagina 133  
Parte A

### RENDICONTO FINANZIARIO SPESE - ESERCIZIO 2003

| CODICE        | DESCRIZIONE                                      | G E S T I O N E     |            |                     |          |                     |             | D I           |             |                     |          | C O M P E T E N Z A |  |  |
|---------------|--|---------------------|------------|---------------------|----------|---------------------|-------------|---------------|-------------|---------------------|----------|---------------------|--|--|
|               |  | P R E V I S I O N I |            | V A R I A Z I O N I |          | D E F I N I T I V E | P A G A T E | R I M A S T E | T O T A L I | D I F F E R E N Z E |          |                     |  |  |
|               |  | INIZIALI            | IN AUMENTO | IN DIMINUZIONE      | IN +     |                     |             |               |             | IN -                |          |                     |  |  |
|               | 4  | 5 (7-4)             | 6 (4-7)    | 7 (4+5-6)           | 8        | 9 (10-8)            | 10 (8+9)    | 11 (10-7)     | 12 (7-10)   |                     |          |                     |  |  |
| 4.21.003.0051 | RITENUTE DIV. SERV. CONTROLLO VIVAI              | 1.549,37            | 0,00       | 0,00                | 1.549,37 | 644,69              | 0,00        | 644,69        |             |                     | 904,68   |                     |  |  |
| 4.21.003.0052 | RITENUTE DIVERSE AZIENDE                         |                     |            |                     |          |                     |             |               |             |                     |          |                     |  |  |
|               |  | 1.032,91            | 0,00       | 0,00                | 1.032,91 | 966,40              | 36,20       | 1.002,60      |             |                     | 30,31    |                     |  |  |
|               | <b>Totale V.E. 3</b>                             | 3.098,74            | 0,00       | 0,00                | 3.098,74 | 1.991,35            | 36,20       | 2.027,55      |             |                     | 1.071,19 |                     |  |  |
| 4.21.006      | VOCE ECONOMICA 6 - ANTICIPAZIONE FONDO ECONOMATO |                     |            |                     |          |                     |             |               |             |                     |          |                     |  |  |
| 4.21.006.0000 | VOCE ECONOMICA 6 - ANTICIPAZIONE FONDO ECONOMATO |                     |            |                     |          |                     |             |               |             |                     |          |                     |  |  |
|               |  | 1.032,91            | 0,00       | 0,00                | 1.032,91 | 1.032,91            | 0,00        | 1.032,91      |             | 0,00                |          |                     |  |  |
| 4.21.006.0051 | ANTICIPAZ. FONDO ECONOMATO SERV. CONTROLLO VIVAI |                     |            |                     |          |                     |             |               |             |                     |          |                     |  |  |
|               |  | 1.316,97            | 0,00       | 0,00                | 1.316,97 | 1.136,21            | 0,00        | 1.136,21      |             |                     | 180,76   |                     |  |  |
|               | <b>Totale V.E. 6</b>                             | 2.349,88            | 0,00       | 0,00                | 2.349,88 | 2.169,12            | 0,00        | 2.169,12      |             |                     | 180,76   |                     |  |  |

Data Elaborazione 01-06-2004  
Pagina 133  
Parte B

### RENDICONTO FINANZIARIO SPESE - ESERCIZIO 2003

| CAPITOL<br>CODICE | G E S T I O N E  D E I  R E S I D U I  P A S S I V I |            |                         |            |            | G E S T I O N E  D I  C A S S A |            |            |   |           | TOTALE DEI<br>RESIDUI PASSIVI<br>AL TERMINE<br>DELL'ESERCIZIO |
|-------------------|--|------------|-------------------------|------------|------------|---------------------------------|------------|------------|---|-----------|---|
|                   | RESIDUI<br>ALL'INIZIO<br>DELL'ESERCIZIO              | PAGATI     | RIMASTI<br>DA<br>PAGARE | VARIAZIONI |            | TOTALI                          | PREVISIONI | PAGAMENTI  | DIFFERENZE<br>RISPETTO ALLE<br>PREVISIONI |           |   |
|                   |  |            |                         | IN +       | IN -       |                                 |            |            | IN +                                      | IN -      |   |
| 13                | 14   | 15 (16-14) | 16 (14+15)              | 17 (16-13) | 18 (13-16) | 19                              | 20         | 21 (20-19) | 22 (19-20)                                | 23 (9+15) |   |
| 4.21.003.0051     |  |            |                         |            |            |                                 |            |            |   |           |   |
| I.C.S.51          | 363,50   | 363,50     | 0,00                    | 0,00       | 0,00       | 2.276,37                        | 1.008,19   |            | 1.268,18                                  | 0,00      |   |
| 4.21.003.0052     |  |            |                         |            |            |                                 |            |            |   |           |   |
| I.C.S.52          | 411,28   | 411,28     | 0,00                    | 0,00       | 0,00       | 1.855,47                        | 1.377,68   |            | 477,79                                    | 36,20     |   |
| I.V.E.3           | 823,42   | 823,42     | 0,00                    | 0,00       | 0,00       | 4.745,58                        | 2.814,77   |            | 1.930,81                                  | 36,20     |   |
| 4.21.006          |  |            |                         |            |            |                                 |            |            |   |           |   |
| 4.21.006.0000     |  |            |                         |            |            |                                 |            |            |   |           |   |
| I.C.S.0           | 0,00   | 0,00       | 0,00                    | 0,00       | 0,00       | 1.032,51                        | 1.032,51   |            | 0,00                                      | 0,00      |   |
| 4.21.006.0051     |  |            |                         |            |            |                                 |            |            |   |           |   |
| I.C.S.51          | 0,00   | 0,00       | 0,00                    | 0,00       | 0,00       | 1.316,97                        | 1.136,21   |            | 180,76                                    | 0,00      |   |
| I.V.E.6           | 0,00   | 0,00       | 0,00                    | 0,00       | 0,00       | 2.349,88                        | 2.169,12   |            | 180,76                                    | 0,00      |   |

Data Elaborazione 01-06-2004  
 Pagina 134  
 Parte A

### RENDICONTO FINANZIARIO SPESE - ESERCIZIO 2003

| CAPITOLO      | DESCRIZIONE  | GESTIONE   |            |                |            |                 |                   | COMPETENZA       |           |           |  |
|---------------|--|------------|------------|----------------|------------|-----------------|-------------------|------------------|-----------|-----------|--|
|               |  | INIZIALI   | PREVISIONI |                | DEFINITIVE | SOMME IMPEGNATE |                   | DIFFERENZE       |           |           |  |
|               |  |            | IN AUMENTO | IN DIMINUZIONE |            | PAGATE          | RIMASTE DA PAGARE | TOTALI IMPEGNATI | IN +      | IN -      |  |
| CODICE        |  | 4          | 5 (7-4)    | 6 (4-7)        | 7 (4+5-6)  | 8               | 9 (10-8)          | 10 (8+9)         | 11 (10-7) | 12 (7-10) |  |
| 4.21.007      | VOCE ECONOMICA 7 -<br>ANTICIPAZIONE FONDO ECONOMATO<br>SEZIONI OPERATIVE PERIFERICHE |            |            |                |            |                 |                   |                  |           |           |  |
| 4.21.007.0000 | VOCE ECONOMICA 7 -<br>ANTICIPAZIONE FONDO ECONOMATO<br>SEZIONI OPERATIVE PERIFERICHE |            |            |                |            |                 |                   |                  |           |           |  |
|               |  | 1.136,21   | 0,00       | 0,00           | 1.136,21   | 1.136,21        | 0,00              | 1.136,21         | 0,00      |           |  |
|               | <b>Totale V.E. 7</b>   | 1.136,21   | 0,00       | 0,00           | 1.136,21   | 1.136,21        | 0,00              | 1.136,21         | 0,00      |           |  |
| 4.21.009      | VOCE ECONOMICA 9 - PARTITE IN<br>CONTO SOSPESI                                       |            |            |                |            |                 |                   |                  |           |           |  |
| 4.21.009.0000 | VOCE ECONOMICA 9 - PARTITE IN<br>CONTO SOSPESI                                       |            |            |                |            |                 |                   |                  |           |           |  |
|               |  | 0,00       | 0,00       | 0,00           | 0,00       | 0,00            | 0,00              | 0,00             | 0,00      |           |  |
|               | <b>Totale V.E. 9</b>   | 0,00       | 0,00       | 0,00           | 0,00       | 0,00            | 0,00              | 0,00             | 0,00      |           |  |
|               | <b>Totale Categoria 21</b>   | 250.571,88 | 22.000,00  | 0,00           | 272.571,88 | 204.924,27      | 55.167,62         | 260.091,89       | 1.218,47  | 13.698,46 |  |
|               | <b>Totale Titolo 4</b>   | 250.571,88 | 22.000,00  | 0,00           | 272.571,88 | 204.924,27      | 55.167,62         | 260.091,89       | 1.218,47  | 13.698,46 |  |



Data Elaborazione 01-06-2004  
Pagina 135  
Parte A

### RENDICONTO FINANZIARIO SPESE - ESERCIZIO 2003

| CODICE | DESCRIZIONE                  | G E S T I O N E |                     |                 |              |              | D I                  |                     |                     |           |      | C O M P E T E N Z A |  |  |
|--------|------------------------------|-----------------|---------------------|-----------------|--------------|--------------|----------------------|---------------------|---------------------|-----------|------|---------------------|--|--|
|        |                              | INIZIALI        | P R E V I S I O N I |                 | DEFINITIVE   | PAGATE       | RIMASTE<br>DA PAGARE | TOTALI<br>IMPEGNATI | D I F F E R E N Z E |           | IN + | IN -                |  |  |
|        |                              |                 | IN AUMENTO          | IN DIMINUIZIONE |              |              |                      |                     | 11 (10-7)           | 12 (7-10) |      |                     |  |  |
| 4      | 5 (7-4)                      | 6 (4-7)         | 7 (4+5-6)           | 8               | 9 (10-8)     | 10 (8+9)     | 11 (10-7)            | 12 (7-10)           |                     |           |      |                     |  |  |
|        | <b>RIEPILOGO SPESE</b>       |                 |                     |                 |              |              |                      |                     |                     |           |      |                     |  |  |
|        | Totale Titolo 1              | 2.708.829,39    | 1.637.451,72        | 510.774,54      | 3.835.506,57 | 1.902.485,19 | 2.489.446,35         | 8.230,68            | 1.354.290,90        |           |      |                     |  |  |
|        | Totale Titolo 2              | 1.537.684,18    | 413.088,54          | 22.082,78       | 1.928.689,94 | 266.829,00   | 520.191,77           | 0,00                | 1.408.498,17        |           |      |                     |  |  |
|        | Totale Titolo 3              | 0,00            | 0,00                | 0,00            | 0,00         | 0,00         | 0,00                 | 0,00                | 0,00                |           |      |                     |  |  |
|        | Totale Titolo 4              | 250.571,88      | 22.000,00           | 0,00            | 272.571,88   | 204.924,27   | 260.091,89           | 1.218,47            | 13.698,46           |           |      |                     |  |  |
|        | <b>TOTALE TITOLI SPESE</b>   | 4.497.085,45    | 2.072.540,26        | 532.857,32      | 6.036.768,39 | 2.374.238,46 | 3.269.730,01         | 9.449,15            | 2.776.487,53        |           |      |                     |  |  |
|        | DISAVANZO DI AMMINISTRAZIONE | 0,00            | 0,00                | 0,00            | 0,00         |              |                      |                     |                     |           |      |                     |  |  |
|        | <b>TOTALE SPESE</b>          | 4.497.085,45    | 2.072.540,26        | 532.857,32      | 6.036.768,39 | 2.374.238,46 | 3.269.730,01         | 9.449,15            | 2.776.487,53        |           |      |                     |  |  |

Data Elaborazione 01-06-2004  
 Pagina 135  
 Parte B

**RENDICONTO FINANZIARIO SPESE - ESERCIZIO 2003**

| CAPITOLO<br>CODICE | G E S T I O N E D E I R E S I D U I P A S S I V I |              |                         |              | G E S T I O N E D I C A S S A |              |              |              | TOTALE DEI<br>RESIDUI PASSIVI<br>AL TERMINE<br>DELL'ESERCIZIO<br>23 (9 + 15) |   |      |
|--------------------|---|--------------|-------------------------|--------------|-------------------------------|--------------|--------------|--------------|--|---|------|
|                    | RESIDUI<br>ALL'INIZIO<br>DELL'ESERCIZIO           | PAGATI       | RIMASTI<br>DA<br>PAGARE | TOTALI       | VARIAZIONI                    |              | PREVISIONI   | PAGAMENTI    |  | DIFFERENZE<br>RISPETTO ALLE<br>PREVISIONI |      |
|                    |   |              |                         |              | IN +                          | IN -         |              |              |  | IN +                                      | IN - |
| 13                 | 14  | 15 (16 - 14) | 16 (14 + 15)            | 17 (16 - 13) | 18 (13 - 16)                  | 19           | 20           | 21 (20 - 19) | 22 (19 - 20)   | 23 (9 + 15)                               |      |
| C                  | 527.123,83  | 492.889,05   | 18.262,19               | 511.151,24   | 0,08                          | 4.573.719,46 | 2.395.374,24 |              | 2.178.345,22   | 605.223,35                                |      |
| C                  | 246.617,64  | 240.516,25   | 4.768,44                | 245.284,69   | 0,00                          | 2.197.220,72 | 507.345,25   |              | 1.689.875,47   | 258.131,21                                |      |
| C                  | 0,00  | 0,00         | 0,00                    | 0,00         | 0,00                          | 0,00         | 0,00         |              | 0,00   | 0,00                                      |      |
| C                  | 70.530,71   | 59.787,65    | 5.734,81                | 65.522,46    | 0,00                          | 411.272,50   | 264.711,92   |              | 146.560,58   | 60.902,43                                 |      |
| C                  | 844.272,18  | 793.192,95   | 28.765,44               | 821.958,39   | 0,08                          | 7.182.212,68 | 3.167.431,41 |              | 4.014.781,27   | 924.256,99                                |      |

IL DIRETTORE  
 (Prof. Giulio Bussetti)

A. SEGRETARIO  
 (Prof. Giulio Bussetti)



IL COMMISSARIO STRAORDINARIO  
 Dott. Francesco Capitanio

PAGINA BIANCA



ISTITUTO SPERIMENTALE PER LA OLIVICOLTURA — COSENZA

---

## BILANCIO D'ESERCIZIO 2003

PAGINA BIANCA

**RELAZIONE  
DEL COMMISSARIO STRAORDINARIO**

PAGINA BIANCA

## RELAZIONE AMMINISTRATIVA AL CONTO CONSUNTIVO 2003

Nel corso dell'esercizio 2003 l'Istituto è stato impegnato nella realizzazione delle attività previste nella relativa programmazione scientifica.

Si sono così portati avanti gli studi riguardanti le 19 ricerche del programma ordinario e le 8 ricerche del programma straordinario finanziate da Enti vari (6 ricerche come prosecuzione degli anni precedenti e 2 nuove: ISSDS e Regione Sicilia).

Si sono portati avanti e potenziati le attività collaterali tra cui: il mantenimento e potenziamento del campo di collezione del germoplasma olivicolo, le attività legate al centro di premoltiplicazione per la certificazione del materiale olivicolo, le attività connesse alla divulgazione dei risultati acquisiti.

Le spese generali di funzionamento, quelle per l'attività ordinaria e parte delle attività collaterali sono state finanziate dal MiPAF con il contributo ordinario che è ammontato ad Euro 689.506,32.

Tale contributo, per effetto dei vincoli di spesa imposti per la cat. IV non è stato adeguatamente utilizzato per le spese generali causando all'Ente una difficile gestione in quanto ha dovuto utilizzare i fondi straordinari per far fronte alle reali esigenze.

Si è avuto inoltre un contributo di Euro 260.962,20 dal MiPAF per due assegni di ricerca triennale e sei borse di studio biennali (DM 625/7304/03).

Si è avuto anche un finanziamento dal MiPAF di Euro 59.565,00 con DM 35525 del 5.12.03 per la gestione del Centro di premoltiplicazione.

Detti finanziamenti sono stati incassati a fine esercizio per cui verranno utilizzati nell'esercizio 2004.

Si è ugualmente fatto fronte con finanziamenti avuti negli anni precedenti e con nuovi finanziamenti da Enti vari alle spese per ricerche pluriennali.

Si sono iscritti in bilancio i seguenti finanziamenti per attività di ricerca straordinaria:

Euro 6.197,48 contributo ASSAM

Euro 9.037,99 contributo ERSA Friuli

Euro 85.870,00 contributo CORASSOL

Euro 22.500,00 contributo ISSDS

Euro 30.000,00 contributo Regione Puglia – Germoplasma olivicolo pugliese.

Euro 13.000,00 contributo Regione Sicilia “Caratterizzazione degli oli di oliva da agricoltura biologica siciliani”


La gestione di tutti i citati finanziamenti più l'avanzo di amministrazione del 2002 pari a Euro 518.901,09 meno le spese sostenute pari ad Euro 986.816,90 hanno determinato un avanzo di amministrazione dell'anno 2003 di Euro 1.023.742,49 così articolato:

- Euro 77.820,37 quale fondo vincolato per il trattamento di fine rapporto per operai a tempo indeterminato (OTI), fondo che in ottemperanza alla circolare ministeriale n. 39/95 viene evidenziato fuori bilancio, dopo il totale generale delle spese;

- Euro 42.877,64 quale somma indisponibile come da D.M. del 29.11.2002 che viene evidenziata fuori bilancio;
- Euro 653.970,32 sui fondi dell'Istituto;
- Euro 45.986,35 sui fondi Germoplasma Puglia;
- Euro 59.965,00 sui fondi della Premoltiplicazione;
- Euro 31.649,01 sui fondi VATPICI;
- Euro 6.233,16 sui fondi ARSIAL 2;
- Euro 22.171,97 sui fondi ISSDS
- Euro 6.363,97 sui fondi ASSAM;
- Euro 12.378,81 ERS Friuli;
- Euro 19.200,80 ARSIAL;
- Euro 42.645,84 CORASSOL;
- Euro 2.879,25 convegno internazionale
- Nella gestione di competenza si rileva che sono state accertate entrate effettive per Euro 1.176.638,99 a fronte di uscite correnti di Euro 682.170,43; in conto capitale si sono verificati accertamenti per Euro 159.839,40 e impegni per Euro 422.885,19, partite di giro per Euro 60.214,54.
- Complessivamente si sono realizzate entrate per Euro 1.418.532,78 e uscite per Euro 1.165.270,16 con un avanzo di competenza pari ad Euro 253.262,62.
- Le variazioni verificatesi nei residui degli anni precedenti sono dovute:
  - nei residui attivi - Euro 22.399,20 per somme non più esigibili relative a: erogazione di minore contributo da parte COI per convegno e da enti vari per differenze contributi da rendicontazione, radiazione credito non dovuto da Comune di Spoleto e radiazione credito per lavori non effettuati legge 626.
  - nei residui passivi - Euro 9.064,90 relative a impegni non sostenibili in conto capitale e spese varie di funzionamento rimaste impagate al 31.12.2003.
  - Pertanto i residui accertati al 31.12.2003 ammontano, per le entrate, ad Euro 777.450,23 e per le uscite ad Euro 410.034,73.
- La consistenza patrimoniale al termine dell'esercizio è pari a Euro 4.952.691,76 a fronte di una consistenza attiva di Euro 7.591.091,49 e di una consistenza passiva di Euro 2.150.544,63 determinando un avanzo economico di Euro 255.141,15.
- I movimenti patrimoniali più salienti verificatisi nel corso dell'esercizio sono i seguenti:
  - Aumento degli immobili di Euro 83.255,24 per adeguamenti strutturali edificio SOP Spoleto;
  - aumento delle immobilizzazioni tecniche per Euro 157.398,35 di cui 149.963,94 per impianti attrezzature e macchinari, Euro 4.836,28 per mobili e macchine d'ufficio ed Euro 2.598,13 per materiale bibliografico;
  - diminuzione di Euro 6.982,32 per automezzi.
- Nel conto economico, seconda parte, sono state riportate le variazioni patrimoniali straordinarie e gli accantonamenti dell'esercizio determinando una differenza sui fondi ammortamento di Euro 114.451,04 per rettifica dei valori, calcolati negli anni precedenti.

Il personale che grava sul bilancio dell'Ente è formato principalmente da braccianti agricoli e da salariati fissi e le quote di accantonamento per indennità di fine rapporto sono calcolate secondo la legge 297/82.

IL COMMISSARIO STRAORDINARIO  
(Avv. Maria Antonia Fauci)



PAGINA BIANCA



**RELAZIONE  
DEL COLLEGIO DEI REVISORI**

PAGINA BIANCA

## Istituto Sperimentale per la Olivicoltura C O S E N Z A

Verbale n. 87

L'anno 2004 nei giorni 5 e 6 Aprile, si è riunito presso la sede dell'Ente, il Collegio Sindacale dell'Istituto Sperimentale per la Olivicoltura nelle persone di Angelo Claps (Presidente) in rappresentanza del Ministero dell'Economia e delle Finanze, Michele Fazio e Costantino Campana (Componenti) in rappresentanza del Ministero delle Politiche Agricole e Forestali per discutere il seguente ordine del giorno:

- 1) Accertamento osservanza disposizioni ex legge 246/2002;
- 2) Esame del Conto consuntivo dell'esercizio 2003;
- 3) Esame prima variazione al bilancio di previsione 2004.

### **Accertamento osservanza legge 246/2002**

Il Collegio dà atto della trasmissione alla Ragioneria Provinciale dello Stato di Cosenza, con le note n. 30 del 5 gennaio 2004 e n. 710 del 31 marzo 2004, delle schede riassuntive delle previsioni e degli impegni relativi alle spese di funzionamento del IV° trimestre 2003 e I° trimestre 2004 e della esattezza dei dati ivi contenuti.

### **Esame del Conto consuntivo dell'esercizio 2003**

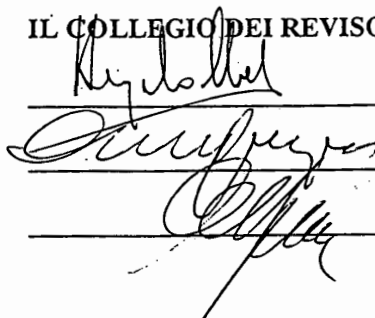
Il Collegio esamina il conto consuntivo dell'esercizio finanziario 2003 e redige l'allegata relazione che costituisce parte integrante del presente verbale.

### **Esame della prima variazione al bilancio di previsione dell'esercizio 2004**

Il Collegio esamina la prima variazione al bilancio di previsione dell'esercizio finanziario 2004 e redige l'allegata relazione che costituisce parte integrante del presente verbale.

Del che è verbale.

IL COLLEGIO DEI REVISORI



## Istituto Sperimentale per la Olivicoltura C O S E N Z A

### Relazione del Collegio dei revisori dei conti sulla I variazione al bilancio di previsione dell'esercizio 2004

#### IL COLLEGIO

**Rilevato** preliminarmente che l'Ente non ha ancora provveduto a riformare le scritture per adeguarle al regolamento concernente l'amministrazione e la contabilità degli enti pubblici di cui alla legge 20 marzo 1975, n. 70 approvato con D.P.R. 27 febbraio 2003, n. 97 che ha abrogato dal 1° gennaio 2004 il D.P.R. 696/1979;

**Considerato** che il Ministero vigilante (MiPAF), in attesa della riforma dell'Ente, ha autorizzato la tenuta delle scritture secondo il soppresso regolamento;

**Premesso** che l'avanzo complessivo è pari a € 903.044,48 come analiticamente esposto nel seguente prospetto

| Descrizione              | Avanzo presunto   | Avanzo effettivo  | Variazione        |
|--------------------------|-------------------|-------------------|-------------------|
| Germoplasma Puglia       | 40.000,00         | 45.986,35         | 5.986,35          |
| Fondi Premoltiplicazione | -                 | 59.565,00         | 59.565,00         |
| Convegno internazionale  | 5.379,25          | 2.879,25          | - 2.500,00        |
| Fondi VATIPICI           | 26.100,00         | 31.649,01         | 5.549,01          |
| Contributo ARSIAL 2      | 5.000,00          | 6.233,16          | 1.233,16          |
| Fondi ISSDS              | 22.000,00         | 22.171,97         | 171,97            |
| Contributo ASSAM         | 2.300,00          | 6.363,97          | 4.063,97          |
| Contributo ERSA Friuli   | 7.420,00          | 12.378,81         | 4.958,81          |
| Contributo ARSIAL        | 16.670,00         | 19.200,80         | 2.530,80          |
| Contributi CORASSOL      | 47.752,00         | 42.645,84         | - 5.106,16        |
| Istituto                 | 185.865,67        | 653.970,32        | 468.104,65        |
| <b>Totali</b>            | <b>358.486,92</b> | <b>903.044,48</b> | <b>544.557,56</b> |

**Rilevato** che con convenzione stipulata in data 10 febbraio 2004 con la Regione Puglia è prevista una entrata pari ad € 40.188,00 per le attività in essa contenute;

**Accertato** che, per le esigenze esplicitate nella relazione del Commissario straordinario, sono state proposte storni per 8200,00 euro;

**Considerato** che sull'utilizzo delle predette risorse, il Collegio non ha osservazioni da svolgere.

**Considerato** che le entrate sono certe;

**Verificato** che le variazioni conducono ad un aumento complessivo di € 40.188,00, lasciando immutato l'equilibrio finanziario ed economico del bilancio;

**Accertata** la regolarità e le finalità di detta operazione di variazione;


**Certifica** che la manovra proposta è così sinteticamente riassunta:

|                          |                   |
|--------------------------|-------------------|
| Assestamento di bilancio | 544.557,56        |
| Storni                   | 8.200,00          |
| Nuovi contributi         | 40.188,00         |
| <b>Totale</b>            | <b>592.945,56</b> |

**Esprime parere favorevole** all'approvazione della I variazione al bilancio di previsione per l'esercizio 2004.

Rende, 6 aprile 2004

IL COLLEGIO DEI REVISORI



# Istituto Sperimentale per la Olivicoltura

## COSENZA

### Relazione del Collegio dei revisori dei conti sul Conto consuntivo dell'esercizio finanziario 2003

Il conto consuntivo, redatto secondo il disposto del DPR 18/12/1979, n° 696, e completo di tutta la prescritta documentazione, espone:

| Entrate                      |                     |                     | Spese                               |                     |                     |
|------------------------------|---------------------|---------------------|-------------------------------------|---------------------|---------------------|
|                              | Previsioni          | Accertamenti        |                                     | Previsioni          | Impegni             |
| Avanzo di amministrazione    | 783.814,17          |                     | Spese correnti                      | 1.114.781,08        | 682.170,43          |
| Trasferimenti correnti       | 856.111,79          | 1.176.638,99        | Spese in conto capitale             | 573.357,99          | 422.885,19          |
| Altre entrate                | 20.207,65           | 21.689,85           | Estinzioni di mutui e anticipazioni | 155.000,00          |                     |
| Alienazione Beni             | -                   | 150,00              | Spese per partite di giro           | 79.620,28           | 60.214,54           |
| Trasferimenti conto capitale | 159.839,40          | 159.839,40          | <b>Totale Spese</b>                 | <b>1.922.759,35</b> | <b>1.165.270,16</b> |
| Accensione di prestiti       | 155.000,00          | -                   | Trattamento fine rapporto           | 77.820,37           | -                   |
| Partite di giro              | 79.620,28           | 60.214,54           | Legge 246/2003                      | 54.013,57           | -                   |
| <b>Totale Entrate</b>        | <b>2.054.593,29</b> | <b>1.418.532,78</b> | <b>Sommano</b>                      | <b>2.054.593,29</b> | <b>1.165.270,16</b> |
| Disavanzo di esercizio       |                     |                     | <i>Avanzo di esercizio</i>          |                     | <i>253.262,62</i>   |
| <b>Totale a pareggio</b>     | <b>2.054.593,29</b> | <b>1.418.532,78</b> | <b>Totale Spese</b>                 | <b>2.054.593,29</b> | <b>1.418.532,78</b> |

L'avanzo di esercizio, risultante tra la differenza tra le entrate accertate (€ 1.418.532,78) e le spese impegnate (€ 1.165.270,16) è di € 253.262,62 così formatosi:

|                           |            |                   |
|---------------------------|------------|-------------------|
| Maggiori accertamenti     | 322.159,40 |                   |
| Minori impegni            | 757.489,73 |                   |
| Avanzo finanziario        | 11.135,93  |                   |
| Legge 246/2003            | 42.877,64  |                   |
| Trattamento fine rapporto | 77.820,37  | 1.211.483,07      |
| Minori accertamenti       | 174.405,74 |                   |
| Maggiori impegni          | -          |                   |
| Avanzo di amministrazione | 783.814,71 | 958.220,45        |
| <b>Avanzo d'esercizio</b> |            | <b>253.262,62</b> |

L'avanzo complessivo è pari a € 1.023.742,49, così formatosi:

|                              |                     |
|------------------------------|---------------------|
| Fondo di cassa al 31/12/2003 | 656.326,99          |
| Residui Attivi               | 777.450,23          |
| Residui Passivi              | 410.034,73          |
| <b>Avanzo complessivo</b>    | <b>1.023.742,49</b> |

In analitico è composto dalle seguenti partite:

|  |                     |
|--|---------------------|
| Germoplasma Puglia                           | 45.986,35           |
| Fondi Premoltiplicazione                     | 59.565,00           |
| Convegno internazionale                      | 2.879,25            |
| Fondi VATIPICI                               | 31.649,01           |
| Contributo ARSIAL 2                          | 6.233,16            |
| Fondi ISSDS                                  | 22.171,97           |
| Contributo ASSAM                             | 6.363,97            |
| Contributo ERSA Friuli                       | 12.378,81           |
| Contributo ARSIAL                            | 19.200,80           |
| Contributi CORASSOL                          | 42.645,84           |
| <b>Totale fondi a specifica destinazione</b> | <b>249.074,16</b>   |
| Fondo liquidazione TFR                       | 77.820,37           |
| Legge 246/2003                               | 42.877,64           |
| Fondo Istituto                               | 653.970,32          |
| <b>Avanzo complessivo</b>                    | <b>1.023.742,49</b> |

### Analisi delle Entrate

Le entrate accertate, comprese le partite di giro, ammontano a € 1.418.532,78; sono state riscosse € 1.092.841,25 e restano da riscuotere € 325.691.53.

A data corrente sono state riscosse per € 37.600,93 e restano da riscuotere € 288.090,60 la maggior parte dei quali è riferita a diversi crediti vantati verso il Ministero delle Politiche Agricole per causali varie.

La maggior parte delle entrate, come è rilevabile dal prospetto che segue, è costituita da trasferimenti statali che complessivamente rappresentano l'86,13% contro il 71,48% dell'esercizio precedente.

| Cat. | Descrizione                           | Importi             | %              |
|------|---------------------------------------|---------------------|----------------|
| 3    | Trasferimenti statali                 | 1.010.033,52        | 74,36%         |
| 4    | Trasferimenti regionali               | 43.000,00           | 3,17%          |
| 6    | Trasferimenti da altri Enti pubblici  | 123.605,47          | 9,10%          |
| 7    | Vendita di beni                       | 3.780,12            | 0,28%          |
| 8    | Rendite patrimoniali                  | 17.529,23           | 1,29%          |
| 9    | Poste correttive e compensative       | 380,50              | 0,03%          |
| 12   | Alienazione immobilizzazioni tecniche | 150,00              | 0,01%          |
| 15   | Trasferimenti statali in c/ capitale  | 159.839,40          | 11,77%         |
|      | <b>Totale</b>                         | <b>1.358.318,24</b> | <b>100,00%</b> |
| 22   | Partite di giro                       | 60.214,54           |                |
|      | <b>Totale generale</b>                | <b>1.418.532,78</b> |                |

Si richiama ancora l'attenzione sulle entrate per rendite patrimoniali derivante per la quasi totalità dal fitto di immobili che, a parere del Collegio, dovrebbero essere alienati perché non necessari per il conseguimento dei fini istituzionali, anche se rappresentano praticamente le uniche entrate proprie dell'Ente.

## ***Analisi delle Spese***

Le spese impegnate ammontano a € 1.165.270,16, sono state pagate € 909.544,02 e restano da pagare € 255.726,14.

A data corrente sono state pagate € 146.727,84 e restano da pagare € 108.998,30.

*Il Collegio richiama l'attenzione sul disposto del decreto legislativo 9 ottobre 2002, n. 23, concernente l'attuazione della direttiva 2000/35/CE relativa alla lotta contro i ritardi di pagamento nelle transazioni commerciali.*

Dall'esame dei residui risulta che molte partite sono relative ad impegni assunti dall'Ente che dovrebbero essere stornati ed accantonati nell'avanzo.

Con riferimento alla classificazione funzionale, le somme impegnate sono così suddivise:

| <b>Cat.</b> | <b>Descrizione</b>                                | <b>Importo</b>      | <b>%</b>      |
|-------------|---|---------------------|---------------|
| 1           | Spese per gli organi dell'ente                    | 76.853,66           | 6,95%         |
| 2           | Oneri per il personale in attività di servizio    | 198.668,97          | 17,98%        |
| 4           | Spese per l'acquisto di beni di consumo e servizi | 322.356,89          | 29,17%        |
| 5           | Spese per prestazioni istituzionali               | -                   | 0,00%         |
| 6           | Trasferimenti passivi                             | -                   | 0,00%         |
| 7           | Oneri finanziari                                  | 3.194,68            | 0,29%         |
| 8           | Oneri tributari                                   | 81.042,20           | 7,33%         |
| 10          | Somme non classificabili                          | 54,03               | 0,00%         |
|             | <b>Totale Spese Correnti</b>                      | <b>682.170,43</b>   |               |
| 11          | Acquisizione beni durevoli                        | 119.383,23          |               |
| 12          | Immobilizzazioni tecniche                         | 303.501,96          | 27,46%        |
|             | <b>Totale titoli I° - II° e III°</b>              | <b>1.105.055,62</b> | <b>89,20%</b> |
| 21          | Partite di giro                                   | 60.214,54           |               |
|             | <b>Totale generale impegni</b>                    | <b>1.165.270,16</b> |               |

Si sottolinea che le spese di parte corrente rappresentano il 61,73% e che non vi sono spese per prestazioni istituzionali.

Per la corretta lettura della tabella è necessario tenere presente che manca la spesa per il personale, costituito interamente da dipendenti del Ministero delle Politiche Agricole, il cui onere non è a carico dell'Ente, mentre gli oneri della categoria seconda si riferiscono al personale operaio assunto dall'Istituto a tempo determinato.

## ***Residui Attivi***

I residui attivi all'inizio del corrente esercizio ammontavano a € 1.044.037,25; sono stati riscosse € 266.587,02, e restavano da riscuotere € 777.450,23.

A data odierna i predetti residui risultano riscossi per € 46.401,33 e restano da riscuotere € 405.357,37.

Dal loro esame si notano crediti risalenti al 1997 e 1998 per fitto locali alla Libera Università Manageriale Europea di Spoleto per € 16.747,66 già segnalati da questo collegio e che è necessario



definire; attesa la difficile esazione, si consiglia di rendere indisponibile la corrispondente quota dell'avanzo di amministrazione.

L'esame degli altri residui non danno luogo ad osservazioni.

### **Residui Passivi**

I residui passivi all'inizio del corrente esercizio ammontavano a € 540.024,47; nel corso dell'esercizio sono stati pagati per € 129.989,74 e restavano da pagare € 410.034,73.

A data odierna, i predetti residui sono stati pagati per € 3.540,60 e restano da pagare € 150.767,99 di cui € 118.526,56 per somme da trasferire ad altri Enti a presentazione dei rendiconti.

Altre partite si configurano come economie in quanto non riferite ad obbligazioni giuridicamente perfezionate perché impegnate su base contrattuale e non su documenti costitutivi del debito.

Si ritiene che l'Ente debba procedere al pedissequo riaccertamento dei residui.

### **Avanzo Economico**

L'avanzo economico pari a € 255.141,15 si è determinato per effetto dei seguenti fattori:

|                                  |                     |                                   |                     |
|----------------------------------|---------------------|-----------------------------------|---------------------|
| Entrate Correnti                 | 1.198.328,84        | Spese correnti                    | 682.170,43          |
| Variazioni Patrimoniali Attività | 9.064,90            | Ammortamenti e deperimenti        | 214.471,44          |
| Spese di comp. Eser. Futuri      | 114.451,04          | TFR                               | 4.000,00            |
|                                  |                     | Variazioni Patrimoniali Passività | 166.061,76          |
|                                  |                     | <b>Totali Spese</b>               | <b>1.066.703,63</b> |
|                                  |                     | Avanzo economico                  | 255.141,15          |
| <b>Totali Entrate</b>            | <b>1.321.844,78</b> | <b>Totale a pareggio</b>          | <b>1.321.844,78</b> |

Si richiama l'attenzione sulla necessità di valutare compiutamente il deperimento del Centro Polifunzionale atteso il suo inutilizzo sin dalla data di completamento.

### **Situazione Patrimoniale**

La consistenza patrimoniale a fine esercizio è di € 4.952.691,76 rispetto a € 4.697.550,61 di inizio esercizio, per effetto dell'avanzo economico di € 255.141,15.

Le quote d'ammortamento sono state calcolate con i coefficienti deliberati dal Commissario Straordinario con delibera n. 20 del 5 marzo 2004.

I registri d'inventario e di facile consumo sono stati chiusi regolarmente e le relative risultanze concordano con i dati riportati sul documento contabile oggetto d'esame; manca però l'aggiornamento del registro degli ammortamenti.

Si rileva il mancato rinnovo dell'inventario, già auspicato dal Collegio, ora tanto più necessario perché sono stati erroneamente presi in carico gruppi di beni ai quali è stato assegnato un solo numero d'inventario ovvero riportati, in aumento dei valori immobiliari, forniture di beni o lavori da considerarsi strumentali alla ricerca.

Il Collegio nel rilevare la mancata utilizzazione del Centro Polifunzionale ormai da tempo completato ed idoneo all'impiego, al fine di evitare il degrado dell'immobile per mancato uso, auspica che vengano poste in essere iniziative atte alla salvaguardia del patrimonio.

Il registro di facile consumo è tenuto con sistema informatizzato, ma non viene stampato a fine esercizio e quindi non risulta sottoscritto dal responsabile del servizio.

### ***Esame degli atti***

Dall'esame, necessariamente a scandaglio degli atti contabili, è emerso:


- che le ritenute fiscali, previdenziali ed assistenziali sono state regolarmente versate;
- che gli stipendi ed altri assegni sono state pagate agli aventi diritto;
- che le spese sono state correttamente imputate: si è notato che alcune spese generali, frazionate tra i fondi dell'Istituto e quelli finalizzati sono pagate con emissione di mandati con imputazione diretta ai capitoli di competenza e con quietanza del creditore omettendo il transito nelle partite di giro che evidenzerebbe l'esatto adempimento del pagamento con importo unico.
- alcune liquidazioni, benché pagate, non risultano firmate dal Segretario Amministrativo;

### ***Conclusioni***

Il collegio dei revisori, *fatti salvi i rilievi formulati*, considerato che il conto consuntivo dell'esercizio finanziario 2003 è stato redatto in conformità ai fatti gestionali, esprime parere favorevole all'approvazione del predetto documento contabile.

Rende, 6 aprile 2004

**IL COLLEGIO DEI REVISORI**





I.S.OI

Istituto Sperimentale per l'Olivicoltura

Il Commissario Straordinario

87036 Rende,  
C.da Li Rocchi - Vermicelli (CS)Direzione e Presidenza - tel 0984/402000  
Uffici - Laboratori tel. 0984/402011 - 401858 Fax 0984/402099  
Centro di colleg.to tra ricerca e divulg.ne agricola tel 0984/401463  
email [istsperolivic@libero.it](mailto:istsperolivic@libero.it)

## DELIBERA N. 22/2004

Il Commissario straordinario nominato con D.M. 779 del 9/08/2002 quale amministratore con i poteri ordinari e straordinari fino al riordino degli IRSA previsto dall'art. 3 del D.L. n. 143 del 4/06/1997 istitutivo del Ministero delle Politiche Agricole e Forestali

- VISTO l'art. 3 del D.L. n. 143 del 4/06/1997;
- VISTO quanto disposto dal DPR 696/79 sull'approvazione del conto consuntivo;
- ESAMINATI gli elaborati del rendiconto finanziario relativo all'anno 2003 e i relativi prospetti dimostrativi e giustificativi di spesa corrisposti dall'Ufficio Amministrativo dell'Istituto ai sensi dell'art.32 del DPR 18.12.79 n. 696;
- VISTO il verbale n. 87 del Collegio dei Revisori dei Conti dell'Ente con il quale viene espresso parere favorevole all'approvazione del rendiconto finanziario 2003;
- PRESO atto delle osservazioni in esso contenute;
- PRESO atto inoltre della situazione finanziaria e della consistenza patrimoniale dell'Istituto;

## DELIBERA

di approvare il conto consuntivo dell'esercizio finanziario 2003 fatto come segue:

|          |                           | ENTRATE      | USCITE       |
|----------|---------------------------|--------------|--------------|
| TIT. I   | CONTRIBUTIVE              | =            | =            |
| TIT. II  | CORRENTI                  | 1.176.638,99 | 682.170,43   |
| TIT. III | ALTRE                     | 21.689,85    | =            |
| TIT. IV  | ALIENAZIONE DIRITTI REALI | 150,00       | =            |
| TIT. V   | CONTO CAPITALE            | 159.839,40   | 422.885,19   |
| TIT. VI  | ACCENSIONE DI PRESTITI    | =            | =            |
| TIT. VII | PARTITE DI GIRO           | 60.214,54    | 60.214,54    |
|          | AVANZO FINANZIARIO        |              | 253.262,62   |
|          | TOTALE                    | 1.418.532,78 | 1.418.532,72 |

La gestione del 2003 si chiude con un avanzo di cassa complessivo di Euro 656.326,99 giacente presso la Tesoreria statale e con un avanzo di amministrazione di Euro 1.023.742,49

La situazione patrimoniale alla chiusura dell'esercizio finanziario risulta così costituita:



I.S.OI

Istituto Sperimentale per l'Olivicoltura

Il Commissario Straordinario

87036 Rende.  
C.da Li Rocchi - Vermicelli (CS)Direzione e Presidenza - tel 0984/402000  
Uffici - Laboratori tel. 0984/402011 - 401858 Fax 0984/402099  
Centro di colleg.to tra ricerca e divulg.ne agricola tel 0984/401463  
email [istsperolivic@libero.it](mailto:istsperolivic@libero.it)

| ATTIVITA'                     |              |                     |
|-------------------------------|--------------|---------------------|
| BENI IMMOBILI                 |              | 3.718.625,70        |
| BENI MOBILI                   |              | 1.961.323,17        |
| RESIDUI ATTIVI                |              | 777.450,23          |
| FONDO DI CASSA                |              | 656.326,99          |
| DISAVANZO ESERCIZI PRECEDENTI |              | 477.365,40          |
| <b>TOTALE</b>                 |              | <b>7.591.091,49</b> |
| PASSIVITA'                    |              |                     |
| RESIDUI PASSIVI               | 410.034,73   |                     |
| FONDO AMMORTAMENTO            | 2.150.544,63 |                     |
| FONDO LICENZIAMENTO           | 77.820,37    | 2.638.399,73        |
| AVANZO ECONOMICO ES. PREC.    |              | 4.697.550,61        |
| AVANZO ECONOMICO ESERCIZIO    |              | 255.141,15          |
| <b>TOTALE</b>                 |              | <b>7.591.091,49</b> |

La presente delibera verrà inviata al MiPAF, al Ministero dell'Economia e delle Finanze e alla Corte dei Conti, unitamente agli elaborati, alla relazione amministrativa e a quella del Collegio dei Revisori dei Conti, per il seguito di competenza.

IL COMMISSARIO STRAORDINARIO  
(Avv. Maria Antonia Fauci)

## BILANCIO CONSUNTIVO

Data Elaborazione 11-03-2004  
Pagina 1  
Parte A

## RENDICONTO FINANZIARIO ENTRATE - ESERCIZIO 2003

| CODICE        | DESCRIZIONE   | G E S T I O N E |                         |                             |                             | D I           |  |                                   |   | C O M P E T E N Z A |  |            |
|---------------|---|-----------------|-------------------------|-----------------------------|-----------------------------|---------------|--|-----------------------------------|---|---------------------|--|------------|
|               |   | INIZIALI<br>4   | V A R I A Z I O N I     |                             | DEFINITIVE<br>7 (4 + 5 - 6) | RISCOSSE<br>8 | RIMASTE<br>DA RISCOUTERE<br>9 (10 - 8) | TOTALI<br>ACCERTATI<br>10 (8 + 9) | DIFFERENZE<br>RISPETTO ALLE<br>PREVISIONI |                     |  |            |
|               |   |                 | IN AUMENTO<br>5 (7 - 4) | IN DIMINUZIONE<br>6 (4 - 7) |                             |               |  |                                   | IN +<br>11 (10 - 7)                       | IN -<br>12 (7 - 10) |  |            |
|               | AVANZO DI AMMINISTRAZIONE                                   | 518.903,09      | 264.913,08              | 0,00                        | 783.814,17                  |               |  |                                   |   |                     |  |            |
| 2             | TITOLO II - ENTRATE DERIVANTI<br>DA TRASFERIMENTI CORRENTI  |                 |                         |                             |                             |               |  |                                   |   |                     |  |            |
| 2.03          | CATEGORIA 3 - TRASFERIMENTI<br>DA PARTE DELLO STATO         |                 |                         |                             |                             |               |  |                                   |   |                     |  |            |
| 2.03.001      | CONTRIBUTO MINISTERIALE PER<br>IL FUNZIONAMENTO             |                 |                         |                             |                             |               |  |                                   |   |                     |  |            |
| 2.03.001.0000 | CONTRIBUTO MINISTERIALE PER<br>IL FUNZIONAMENTO             |                 |                         |                             |                             |               |  |                                   |   |                     |  |            |
|               |   | 553.263,72      | 136.242,60              | 0,00                        | 689.506,32                  | 689.506,32    | 0,00                                   | 689.506,32                        | 0,00                                      |                     |  | 0,00       |
|               | <b>Totale V.E. 1</b>  | 553.263,72      | 136.242,60              | 0,00                        | 689.506,32                  | 689.506,32    | 0,00                                   | 689.506,32                        | 0,00                                      |                     |  | 0,00       |
| 2.03.002      | ALTRI CONTRIBUTI MINISTERIALI                               |                 |                         |                             |                             |               |  |                                   |   |                     |  |            |
| 2.03.002.0000 | ALTRI CONTRIBUTI MINISTERIALI                               |                 |                         |                             |                             |               |  |                                   |   |                     |  |            |
|               |   | 0,00            | 0,00                    | 0,00                        | 0,00                        | 130.481,10    | 130.481,10                             | 260.962,20                        | 260.962,20                                |                     |  | 260.962,20 |
| 2.03.002.0049 | CONTRIBUTO MINISTERIALE PER<br>CENTRO DI PREMOLTIPLICAZIONE |                 |                         |                             |                             |               |  |                                   |   |                     |  |            |
|               |   | 0,00            | 0,00                    | 0,00                        | 0,00                        | 29.782,50     | 29.782,50                              | 59.565,00                         | 59.565,00                                 |                     |  | 59.565,00  |

Data elaborazione: 11-05-2004

Pagina 1

Parte B

## RENDICONTO FINANZIARIO ENTRATE - ESERCIZIO 2003

| CAPITOLO<br>CODICE | GESTIONE DEI RESIDUI ATTIVI             |           |                             |              | GESTIONE DI CASSA |            |             |   | TOTALE DEI<br>RESIDUI ATTIVI<br>AL TERMINE<br>DELL'ESERCIZIO |             |
|--------------------|---|-----------|-----------------------------|--------------|-------------------|------------|-------------|---|--|-------------|
|                    | RESIDUI<br>ALL'INIZIO<br>DELL'ESERCIZIO | RISCOSSI  | RIMASTI<br>DA<br>RISCUOTERE | VARIAZIONI   |                   | PREVISIONI | RISCOSSIONI | DIFFERENZE<br>RISPETTO ALLE<br>PREVISIONI |  |             |
|                    |   |           |                             | IN +         | IN -              |            |             | IN +                                      |  | IN -        |
| 2                  | 13                                      | 14        | 15 (16 - 14)                | 17 (16 - 13) | 18 (13 - 16)      | 19         | 20          | 21 (20 - 19)                              | 22 (19 - 20)   | 23 (9 + 15) |
| 2.03               |   |           |                             |              |                   |            |             |   |  |             |
| 2.03.001           |   |           |                             |              |                   |            |             |   |  |             |
| 2.03.001.0000      |   |           |                             |              |                   |            |             |   |  |             |
| I.C.S.0            | 13.571,64                               | 13.290,54 | 0,00                        | 13.290,54    | 281,10            | 703.077,96 | 702.796,86  | 281,10                                    | 281,10   | 0,00        |
| I.V.E.1            | 13.571,64                               | 13.290,54 | 0,00                        | 13.290,54    | 281,10            | 703.077,96 | 702.796,86  | 281,10                                    | 281,10   | 0,00        |
| 2.03.002           |   |           |                             |              |                   |            |             |   |  |             |
| 2.03.002.0000      |   |           |                             |              |                   |            |             |   |  |             |
| I.C.S.0            | 36.410,21                               | 13.169,65 | 23.240,56                   | 36.410,21    | 0,00              | 36.410,21  | 143.650,75  | 107.240,54                                | 16.091,79  | 153.721,66  |
| 2.03.002.0049      |   |           |                             |              |                   |            |             |   |  |             |
| I.C.S.09           | 45.874,29                               | 0,00      | 45.874,29                   | 45.874,29    | 0,00              | 45.874,29  | 29.782,50   | 16.091,79                                 | 16.091,79  | 75.656,79   |

Data Elaborazione 11-03-2004  
Pagina 2  
Parte A

### RENDICONTO FINANZIARIO ENTRATE - ESERCIZIO 2003

| CODICE        | DESCRIZIONE  | G E S T I O N E     |            |                     |         |            | D I                 |            |                 |            | C O M P E T E N Z A |           |             |      |                          |  |
|---------------|--|---------------------|------------|---------------------|---------|------------|---------------------|------------|-----------------|------------|---------------------|-----------|-------------|------|--------------------------|--|
|               |  | P R E V I S I O N I |            | V A R I A Z I O N I |         |            | D E F I N I T I V E |            | R I S C O S S E |            | R I M A S T E       |           | T O T A L I |      | D I F F E R E N Z E      |  |
|               |  | INIZIALI            | IN AUMENTO | IN DIMINUIZIONE     | 5 (7-4) | 6 (4-7)    | 7 (4+5-6)           | 8          | 9 (10-8)        | 10 (8+9)   | 11 (10-7)           | 12 (7-10) | IN +        | IN - | RISPETTO ALLE PREVISIONI |  |
| 2.03.002.0078 | CONTRIBUTO DEL MIPAF PER CONVEGNO                  | 0,00                | 0,00       | 0,00                | 0,00    | 0,00       | 0,00                | 0,00       | 0,00            | 0,00       | 0,00                | 0,00      | 0,00        |      |                          |  |
|               | <b>Totale V.E. 2</b>                               | 0,00                | 0,00       | 0,00                | 0,00    | 0,00       | 160.263,60          | 160.263,60 | 320.527,20      | 320.527,20 | 320.527,20          |           |             |      |                          |  |
|               | <b>Totale Categoria 3</b>                          | 553.263,72          | 136.242,60 | 0,00                | 0,00    | 689.506,32 | 849.769,92          | 160.263,60 | 1.010.033,52    | 320.527,20 | 320.527,20          |           |             |      |                          |  |
| 2.04          | CATEGORIA 4 - TRASFERIMENTI DA PARTE DELLE REGIONI |                     |            |                     |         |            |                     |            |                 |            |                     |           |             |      |                          |  |
| 2.04.002      | CATEGORIA 4 - TRASFERIMENTI DA PARTE DELLE REGIONI |                     |            |                     |         |            |                     |            |                 |            |                     |           |             |      |                          |  |
| 2.04.002.0083 | CONTRIBUTO DELLA REGIONE PUGLIA GERMOPLASMA        | 0,00                | 30.000,00  | 0,00                | 0,00    | 30.000,00  | 0,00                | 30.000,00  | 30.000,00       | 30.000,00  | 30.000,00           | 0,00      | 0,00        |      |                          |  |
| 2.04.002.0084 | CONTRIBUTO DELLA REGIONE SICILIA                   | 0,00                | 13.000,00  | 0,00                | 0,00    | 13.000,00  | 6.500,00            | 6.500,00   | 13.000,00       | 13.000,00  | 13.000,00           | 0,00      | 0,00        |      |                          |  |
|               | <b>Totale V.E. 2</b>                               | 0,00                | 43.000,00  | 0,00                | 0,00    | 43.000,00  | 6.500,00            | 6.500,00   | 43.000,00       | 43.000,00  | 43.000,00           | 0,00      | 0,00        |      |                          |  |



Pagina 2  
Parte B**RENDICONTO FINANZIARIO ENTRATE - ESERCIZIO 2003**

| CAPITOLO<br>CODICE | G E S T I O N E  D E I  R E S I D U I  A T T I V I |              |                             |              |              | G E S T I O N E  D I  C A S S A |            |              |   |             | TOTALE DEI<br>RESIDUI ATTIVI<br>AL TERMINE<br>DELL'ESERCIZIO |
|--------------------|--|--------------|-----------------------------|--------------|--------------|---------------------------------|------------|--------------|---|-------------|--|
|                    | RESIDUI<br>ALL'INIZIO<br>DELL'ESERCIZIO            | RISCOSSI     | RIMASTI<br>DA<br>RISCUOTERE | TOTALI       | VARIAZIONI   |                                 | PREVISIONI | RISCOSSIONI  | DIFFERENZE<br>RISPETTO ALLE<br>PREVISIONI |             |  |
|                    |  |              |                             |              | IN +         | IN -                            |            |              | IN +                                      | IN -        |  |
| 13                 | 14   | 15 (16 - 14) | 16 (14 + 15)                | 17 (16 - 13) | 18 (13 - 16) | 19                              | 20         | 21 (20 - 19) | 22 (19 - 20)                              | 23 (9 + 15) |  |
| 2.03.002.0078      |  |              |                             |              |              |                                 |            |              |   |             |  |
| I.C.S.78           | 14.977,25  | 14.977,25    | 0,00                        | 14.977,25    | 0,00         | 14.977,25                       | 14.977,25  | 0,00         | 0,00                                      | 0,00        | 0,00   |
| I.V.E.2            | 97.261,75  | 28.146,90    | 69.114,85                   | 97.261,75    | 0,00         | 97.261,75                       | 188.410,50 | 91.148,75    |   | 229.378,45  |  |
| I.Categoria 3      | 110.833,39   | 41.437,44    | 69.114,85                   | 110.552,29   |              | 800.339,71                      | 891.207,36 | 90.867,65    |   | 229.378,45  |  |
| 2.04               |  |              |                             |              |              |                                 |            |              |   |             |  |
| 2.04.002           |  |              |                             |              |              |                                 |            |              |   |             |  |
| 2.04.002.0083      |  |              |                             |              |              |                                 |            |              |   |             |  |
| I.C.S.83           | 0,00   | 0,00         | 0,00                        | 0,00         | 0,00         | 30.000,00                       | 0,00       | 0,00         | 30.000,00                                 | 30.000,00   | 0,00   |
| 2.04.002.0084      |  |              |                             |              |              |                                 |            |              |   |             |  |
| I.C.S.84           | 0,00   | 0,00         | 0,00                        | 0,00         | 0,00         | 13.000,00                       | 6.500,00   | 6.500,00     | 6.500,00                                  | 6.500,00    | 0,00   |
| I.V.E.2            | 0,00   | 0,00         | 0,00                        | 0,00         | 0,00         | 43.000,00                       | 6.500,00   | 6.500,00     | 36.500,00                                 | 36.500,00   | 0,00   |

Data Elaborazione 11-03-2004  
Pagina.3  
Parte A

### RENDICONTO FINANZIARIO ENTRATE - ESERCIZIO 2003

| CODICE        | DESCRIZIONE   | G E S T I O N E |                     |         |  |            |           | D I                      |                     |   |           | C O M P E T E N Z A |          |          |      |
|---------------|---|-----------------|---------------------|---------|--|------------|-----------|--------------------------|---------------------|---|-----------|---------------------|----------|----------|------|
|               |   | INIZIALI        | P R E V I S I O N I |         | V A R I A Z I O N I<br>IN DIMINUIZIONE | DEFINITIVE | RISOSSE   | RIMASTE<br>DA RISCOUTERE | TOTALI<br>ACCERTATI | D I F F E R E N Z E<br>R I S P E T T O A L L E<br>P R E V I S I O N I |           |                     |          |          |      |
|               |   |                 | IN AUMENTO          | 5 (7-4) |  |            |           |                          |                     | 6 (4-7)   | 7 (4+5-6) | 8                   | 9 (10-8) | 10 (8+9) | IN + |
| 4             | 5 (7-4)   | 6 (4-7)         | 7 (4+5-6)           | 8       | 9 (10-8)                               | 10 (8+9)   | 11 (10-7) | 12 (7-10)                |                     |   |           |                     |          |          |      |
|               | Totale Categoria 4  | 0,00            | 43.000,00           | 0,00    | 43.000,00                              | 6.500,00   | 36.500,00 | 43.000,00                |                     | 0,00  |           |                     |          |          |      |
| 2.06          | CATEGORIA 6 - TRASFERIMENTI<br>DA PARTE DI ALTRI ENTI DEL<br>SETTORE PUBBLICO E PROVATO |                 |                     |         |  |            |           |                          |                     |   |           |                     |          |          |      |
| 2.06.001      | VOCE ECONOMICA 1 - CONTRIBUTI<br>PER CONVEGNO DA ENTI VARI                              |                 |                     |         |  |            |           |                          |                     |   |           |                     |          |          |      |
| 2.06.001.0000 | VOCE ECONOMICA 1 - CONTRIBUTI<br>PER CONVEGNO DA ENTI VARI                              | 0,00            | 0,00                | 0,00    | 0,00                                   | 0,00       | 0,00      | 0,00                     | 0,00                | 0,00  | 0,00      | 0,00                | 0,00     |          |      |
|               | Totale V.E. 1   | 0,00            | 0,00                | 0,00    | 0,00                                   | 0,00       | 0,00      | 0,00                     | 0,00                | 0,00  | 0,00      | 0,00                | 0,00     |          |      |
| 2.06.003      | VOCE ECONOMICA 3 - CONTRIBUTO<br>ERSAL  |                 |                     |         |  |            |           |                          |                     |   |           |                     |          |          |      |
| 2.06.003.0051 | CONTRIBUTO DELL'ARSIAL  | 0,00            | 0,00                | 0,00    | 0,00                                   | 0,00       | 0,00      | 0,00                     | 0,00                | 0,00  | 0,00      | 0,00                | 0,00     |          |      |
| 2.06.003.0052 | CONTRIBUTO DELL'ASSAM   | 0,00            | 6.197,48            | 0,00    | 6.197,48                               | 6.197,48   | 0,00      | 6.197,48                 | 0,00                | 6.197,48  | 0,00      | 0,00                | 0,00     |          |      |

Data Elaborazione 11-U3-ZU04  
 Pagina 3  
 Parte B

**RENDICONTO FINANZIARIO ENTRATE - ESERCIZIO 2003**

| CAPITOLO<br>CODICE | GESTIONE DEI RESIDUI ATTIVI             |          |                             |              | GESTIONE DI CASSA |              |            |             | TOTALE DEI<br>RESIDUI ATTIVI<br>AL TERMINE<br>DELL'ESERCIZIO |   |             |
|--------------------|---|----------|-----------------------------|--------------|-------------------|--------------|------------|-------------|--|---|-------------|
|                    | RESIDUI<br>ALL'INIZIO<br>DELL'ESERCIZIO | RISCOSSI | RIMASTI<br>DA<br>RISCUOTERE | TOTALI       | VARIAZIONI        |              | PREVISIONI | RISCOSSIONI |  | DIFFERENZE<br>RISPETTO ALLE<br>PREVISIONI |             |
|                    |   |          |                             |              | IN +              | IN -         |            |             |  | IN +                                      | IN -        |
|                    | 13                                      | 14       | 15 (16 - 14)                | 16 (14 + 15) | 17 (16 - 13)      | 18 (13 - 16) | 19         | 20          | 21 (20 + 19)   | 22 (19 - 20)                              | 23 (9 + 15) |
| I.C.S. 4           | 0.00                                    | 0.00     | 0.00                        | 0.00         | 0.00              | 0.00         | 43.000.00  | 5.500.00    | 5.500.00   | 36.500.00                                 | 36.500.00   |
| 2.06               |   |          |                             |              |                   |              |            |             |  |   |             |
| 2.06.001           |   |          |                             |              |                   |              |            |             |  |   |             |
| 2.06.001.0000      |   |          |                             |              |                   |              |            |             |  |   |             |
| I.C.S. 0           | 2.500.00                                | 0.00     | 0.00                        | 0.00         | 0.00              | 2.500.00     | 5.000.00   | 0.00        | 5.000.00   | 5.000.00                                  | 0.00        |
| I.V.E. 1           | 2.500.00                                | 0.00     | 0.00                        | 0.00         | 0.00              | 2.500.00     | 5.000.00   | 0.00        | 5.000.00   | 5.000.00                                  | 0.00        |
| 2.06.003           |   |          |                             |              |                   |              |            |             |  |   |             |
| 2.06.003.0051      |   |          |                             |              |                   |              |            |             |  |   |             |
| I.C.S. 51          | 18.076.00                               | 0.00     | 18.076.00                   | 18.076.00    | 0.00              | 0.00         | 18.076.00  | 0.00        | 18.076.00  | 18.076.00                                 | 18.076.00   |
| 2.06.003.0052      |   |          |                             |              |                   |              |            |             |  |   |             |
| I.C.S. 52          | 6.197.48                                | 6.197.48 | 0.00                        | 6.197.48     | 0.00              | 0.00         | 12.194.96  | 12.194.96   | 0.00   | 0.00                                      | 0.00        |



Data Elaborazione 11-U3-2UU4  
 Pagina 4  
 Parte B

**RENDICONTO FINANZIARIO ENTRATE - ESERCIZIO 2003**

| CAPITOLO<br>CODICE | GESTIONE DEI RESIDUI ATTIVI             |           |                             |              | GESTIONE DI CASSA |              |            |             | TOTALE DEI<br>RESIDUI ATTIVI<br>AL TERMINE<br>DELL'ESERCIZIO |   |             |
|--------------------|---|-----------|-----------------------------|--------------|-------------------|--------------|------------|-------------|--|---|-------------|
|                    | RESIDUI<br>ALL'INIZIO<br>DELL'ESERCIZIO | RISCOSSI  | RIMASTI<br>DA<br>RISCUOTERE | TOTALI       | VARIAZIONI        |              | PREVISIONI | RISCOSSIONI |  | DIFFERENZE<br>RISPETTO ALLE<br>PREVISIONI |             |
|                    |   |           |                             |              | IN +              | IN -         |            |             |  | IN +                                      | IN -        |
|                    | 13                                      | 14        | 15 (16 - 14)                | 16 (14 + 15) | 17 (16 - 13)      | 18 (13 - 16) | 19         | 20          | 21 (20 - 19)   | 22 (19 - 20)                              | 23 (9 + 15) |
| 2.06.003.0053      |   |           |                             |              |                   |              |            |             |  |   |             |
| I.C.S. 53          | 1.659.72                                | 999.50    | 0.00                        | 999.50       | 660.22            | 660.22       | 1.659.72   | 999.50      |  | 660.22                                    | 0.00        |
| 2.06.003.0056      |   |           |                             |              |                   |              |            |             |  |   |             |
| I.C.S. 56          | 7.020.46                                | 0.00      | 7.020.46                    | 7.020.46     | 0.00              | 0.00         | 7.020.46   | 0.00        |  | 7.020.46                                  | 7.020.46    |
| 2.06.003.0057      |   |           |                             |              |                   |              |            |             |  |   |             |
| I.C.S. 57          | 2.582.28                                | 0.00      | 0.00                        | 0.00         | 2.582.28          | 2.582.28     | 2.582.28   | 0.00        |  | 2.582.28                                  | 0.00        |
| 2.06.003.0068      |   |           |                             |              |                   |              |            |             |  |   |             |
| I.C.S. 68          | 113.620.52                              | 0.00      | 113.620.52                  | 113.620.52   | 0.00              | 0.00         | 113.620.52 | 0.00        |  | 113.620.52                                | 113.620.52  |
| 2.06.003.0069      |   |           |                             |              |                   |              |            |             |  |   |             |
| I.C.S. 69          | 15.516.95                               | 0.00      | 15.516.95                   | 15.516.95    | 0.00              | 0.00         | 15.516.95  | 0.00        |  | 15.516.95                                 | 15.516.95   |
| 2.06.003.0070      |   |           |                             |              |                   |              |            |             |  |   |             |
| I.C.S. 70          | 18.076.00                               | 18.076.00 | 0.00                        | 18.076.00    | 0.00              | 0.00         | 27.113.99  | 27.113.99   | 0.00   | 0.00                                      | 0.00        |





Data Elaborazione 11-03-2004  
Pagina 6  
Parte A

### RENDICONTO FINANZIARIO ENTRATE - ESERCIZIO 2003

| CODICE        | DESCRIZIONE  | G E S T I O N E |                     |                |            |            | D I        |              |                     |                     | C O M P E T E N Z A |  |  |
|---------------|--|-----------------|---------------------|----------------|------------|------------|------------|--------------|---------------------|---------------------|---------------------|--|--|
|               |  | INIZIALI        | P R E V I S I O N I |                | DEFINITIVE | RISOSSE    | RIMASTE    | TOTALI       | D I F F E R E N Z E |                     |                     |  |  |
|               |  |                 | IN AUMENTO          | IN DIMINUZIONE |            |            |            |              | RISPETTO ALLE       | P R E V I S I O N I |                     |  |  |
| 4             | 5 (7-4)  | 6 (4-7)         | 7 (4+5-6)           | 8              | 9 (10-8)   | 10 (8+9)   | 11 (10-7)  | 12 (7-10)    |                     |                     |                     |  |  |
|               |  | 0,00            | 22.500,00           | 0,00           | 22.500,00  | 0,00       | 22.500,00  | 22.500,00    | 0,00                |                     |                     |  |  |
|               | Totale V.E. 3  | 79.000,00       | 44.605,47           | 0,00           | 123.605,47 | 101.105,47 | 22.500,00  | 123.605,47   | 0,00                |                     |                     |  |  |
|               | Totale Categoria 6   | 79.000,00       | 44.605,47           | 0,00           | 123.605,47 | 101.105,47 | 22.500,00  | 123.605,47   | 0,00                |                     |                     |  |  |
|               | Totale Titolo 2  | 632.263,72      | 223.848,07          | 0,00           | 856.111,79 | 957.375,39 | 219.263,60 | 1.176.638,99 | 320.527,20          |                     |                     |  |  |
| 3             | TITOLO III - ALTRE ENTRATE   |                 |                     |                |            |            |            |              |                     |                     |                     |  |  |
| 3.07          | CATEGORIA 7 - ENTRATE DERIVANTI DALLA VENDITA DI BENI E DALLE PRESTAZIONI DI SERVIZI |                 |                     |                |            |            |            |              |                     |                     |                     |  |  |
| 3.07.001      | VOCE ECONOMICA 1 - RICAVI DALLA VENDITA DI PRODOTTI                                  |                 |                     |                |            |            |            |              |                     |                     |                     |  |  |
| 3.07.001.0000 | VOCE ECONOMICA 1 - RICAVI DALLA VENDITA DI PRODOTTI                                  | 3.164,57        | 0,00                | 0,00           | 3.164,57   | 2.245,78   | 1.534,34   | 3.780,12     | 615,55              |                     |                     |  |  |
|               | Totale V.E. 1  | 3.164,57        | 0,00                | 0,00           | 3.164,57   | 2.245,78   | 1.534,34   | 3.780,12     | 615,55              |                     |                     |  |  |
|               | Totale Categoria 7   | 3.164,57        | 0,00                | 0,00           | 3.164,57   | 2.245,78   | 1.534,34   | 3.780,12     | 615,55              |                     |                     |  |  |



Pagina 6  
Parte B

**RENDICONTO FINANZIARIO ENTRATE - ESERCIZIO 2003**

| CAPITOLO<br>CODICE | G E S T I O N E  D E I  R E S I D U I  A T T I V I |            |                             |            | G E S T I O N E  D I  C A S S A |              |              |             | TOTALE DEI<br>RESIDUI ATTIVI<br>AL TERMINE<br>DELL'ESERCIZIO |   |      |
|--------------------|--|------------|-----------------------------|------------|---------------------------------|--------------|--------------|-------------|--|---|------|
|                    | RESIDUI<br>ALL'INIZIO<br>DELL'ESERCIZIO            | RISCOSSI   | RIMASTI<br>DA<br>RISCUOTERE | TOTALI     | VARIAZIONI                      |              | PREVISIONI   | RISCOSSIONI |  | DIFFERENZE<br>RISPETTO ALLE<br>PREVISIONI |      |
|                    |  |            |                             |            | IN +                            | IN -         |              |             |  | IN +                                      | IN - |
| 13                 | 14   | 15 (16-14) | 16 (14+15)                  | 17 (16-13) | 18 (13-16)                      | 19           | 20           | 21 (20-19)  | 22 (19-20)   | 23 (9+15)                                 |      |
| I.C.S.85           | 0.00   | 0.00       | 0.00                        | 0.00       | 0.00                            | 22.500.00    | 0.00         | 22.500.00   | 22.500.00  | 22.500.00                                 |      |
| I.V.E.3            | 267.519.36   | 25.272.98  | 239.003.88                  | 264.276.86 | 3.242.50                        | 391.124.83   | 126.378.45   | 264.746.38  | 264.746.38   | 261.503.88                                |      |
| I.Categoria.6      | 270.019.36   | 25.272.98  | 239.003.88                  | 264.276.86 | 5.742.50                        | 396.124.83   | 126.378.45   | 269.746.38  | 269.746.38   | 261.503.88                                |      |
| I.Totale.2         | 380.852.75   | 66.710.42  | 308.118.73                  | 374.829.15 | 6.023.60                        | 1.239.464.54 | 1.024.085.81 | 215.378.73  | 215.378.73   | 527.382.33                                |      |
| 3                  |  |            |                             |            |                                 |              |              |             |  |   |      |
| 3.07               |  |            |                             |            |                                 |              |              |             |  |   |      |
| 3.07.001           |  |            |                             |            |                                 |              |              |             |  |   |      |
| 3.07.001.0000      |  |            |                             |            |                                 |              |              |             |  |   |      |
| I.C.S.0            | 4.067.81   | 2.801.39   | 1.266.42                    | 4.067.81   | 0.00                            | 7.232.38     | 5.047.17     | 2.185.21    | 2.185.21   | 2.800.76                                  |      |
| I.V.E.1            | 4.067.81   | 2.801.39   | 1.266.42                    | 4.067.81   | 0.00                            | 7.232.38     | 5.047.17     | 2.185.21    | 2.185.21   | 2.800.76                                  |      |
| I.Categoria.7      | 4.067.81   | 2.801.39   | 1.266.42                    | 4.067.81   | 0.00                            | 7.232.38     | 5.047.17     | 2.185.21    | 2.185.21   | 2.800.76                                  |      |

Data Elaborazione 11-03-2004  
Pagina 7  
Parte A

### RENDICONTO FINANZIARIO ENTRATE - ESERCIZIO 2003

| CODICE        | DESCRIZIONE   | G E S T I O N E |                     |                 |            |          | D I       |           |            |        |  | C O M P E T E N Z A |  |  |
|---------------|---|-----------------|---------------------|-----------------|------------|----------|-----------|-----------|------------|--------|--|---------------------|--|--|
|               |   | INIZIALI        | P R E V I S I O N I |                 | DEFINITIVE | RISOSSE  | RIMASTE   | TOTALI    | DIFFERENZE |        |  |                     |  |  |
|               |   |                 | IN AUMENTO          | IN DIMINUIZIONE |            |          |           |           | IN +       | IN -   |  |                     |  |  |
| 4             | 5 (7-4)   | 6 (4-7)         | 7 (4+5-6)           | 8               | 9 (10-8)   | 10 (8+9) | 11 (10-7) | 12 (7-10) |            |        |  |                     |  |  |
| 3.08          | CATEGORIA 8 - REDDITE<br>PROVENTI PATRIMONIALI                    |                 |                     |                 |            |          |           |           |            |        |  |                     |  |  |
| 3.08.001      | VOCE ECONOMICA 1 - AFFITTO<br>IMMOBILI                            |                 |                     |                 |            |          |           |           |            |        |  |                     |  |  |
| 3.08.001.0000 | VOCE ECONOMICA 1 - AFFITTO<br>IMMOBILI                            | 17.043,08       | 0,00                | 0,00            | 17.043,08  | 0,00     | 17.517,68 | 0,00      | 17.517,68  | 474,60 |  |                     |  |  |
|               | <b>Totale V.E. 1</b>  | 17.043,08       | 0,00                | 0,00            | 17.043,08  | 0,00     | 17.517,68 | 0,00      | 17.517,68  | 474,60 |  |                     |  |  |
| 3.08.003      | VOCE ECONOMICA 3 - INTERESSI<br>ATTIVI SU MUTUI C.C.E<br>DEPOSITI |                 |                     |                 |            |          |           |           |            |        |  |                     |  |  |
| 3.08.003.0000 | VOCE ECONOMICA 3 - INTERESSI<br>ATTIVI SU MUTUI C.C.E<br>DEPOSITI | 0,00            | 0,00                | 0,00            | 0,00       | 0,00     | 11,55     | 0,00      | 11,55      | 11,55  |  |                     |  |  |
|               | <b>Totale V.E. 3</b>  | 0,00            | 0,00                | 0,00            | 0,00       | 0,00     | 11,55     | 0,00      | 11,55      | 11,55  |  |                     |  |  |
|               | <b>Totale Categoria 8</b>   | 17.043,08       | 0,00                | 0,00            | 17.043,08  | 0,00     | 17.529,23 | 0,00      | 17.529,23  | 486,15 |  |                     |  |  |







Data Elaborazione 11-03-2004  
 Pagina 9  
 Parte A

### RENDICONTO FINANZIARIO ENTRATE - ESERCIZIO 2003

| CODICE        | DESCRIZIONE   | G E S T I O N E     |            |                     |            |           | D I                         |            |                     |      | C O M P E T E N Z A     |  |  |  |
|---------------|---|---------------------|------------|---------------------|------------|-----------|-----------------------------|------------|---------------------|------|-------------------------|--|--|--|
|               |   | P R E V I S I O N I |            | P R E V I S I O N I |            |           | S O M M E A C C E R T A T E |            | D I F F E R E N Z E |      | R I S P E T T O A L L E |  |  |  |
|               |   | INIZIALI            | IN AUMENTO | IN DIMINUIZIONE     | DEFINITIVE | RISOSSE   | RIMASTE                     | TOTALI     | IN +                | IN - | P R E V I S I O N I     |  |  |  |
| 4             | 5 (7-4)   | 6 (4-7)             | 7 (4+5-6)  | 8                   | 9 (10-8)   | 10 (8+9)  | 11 (10-7)                   | 12 (7-10)  |                     |      |                         |  |  |  |
| 4.12.004.0000 | VOCE ECONOMICA 4 -<br>ALIENAZIONE AUTOMEZZI                                 | 0,00                | 0,00       | 0,00                | 0,00       | 150,00    | 0,00                        | 150,00     | 150,00              |      |                         |  |  |  |
|               | <b>Totale V.E. 4</b>  | 0,00                | 0,00       | 0,00                | 0,00       | 150,00    | 0,00                        | 150,00     | 150,00              |      |                         |  |  |  |
|               | <b>Totale Categoria 12</b>  | 0,00                | 0,00       | 0,00                | 0,00       | 150,00    | 0,00                        | 150,00     | 150,00              |      |                         |  |  |  |
|               | <b>Totale Titolo 4</b>  | 0,00                | 0,00       | 0,00                | 0,00       | 150,00    | 0,00                        | 150,00     | 150,00              |      |                         |  |  |  |
| 5             | TITOLO V - ENTRATE DERIVANTI<br>DA TRASFERIMENTI IN CONTO<br>CAPITALE       |                     |            |                     |            |           |                             |            |                     |      |                         |  |  |  |
| 5.15          | CATEGORIA 15 - TRASFERIMENTI<br>DELLO STATO                                 |                     |            |                     |            |           |                             |            |                     |      |                         |  |  |  |
| 5.15.001      | VOCE ECONOMICA 1 -<br>FINANZIAMENTI MINISTERIALI<br>PER SPESE IN C/CAPITALE |                     |            |                     |            |           |                             |            |                     |      |                         |  |  |  |
| 5.15.001.0000 | VOCE ECONOMICA 1 -<br>FINANZIAMENTI MINISTERIALI<br>PER SPESE IN C/CAPITALE | 16.123,00           | 143.716,40 | 0,00                | 159.839,40 | 79.919,70 | 79.919,70                   | 159.839,40 | 159.839,40          | 0,00 |                         |  |  |  |
|               | <b>Totale V.E. 1</b>  | 16.123,00           | 143.716,40 | 0,00                | 159.839,40 | 79.919,70 | 79.919,70                   | 159.839,40 | 159.839,40          | 0,00 |                         |  |  |  |

Data Elaborazione 11-03-2004  
 Pagina 9  
 Parte B

**RENDICONTO FINANZIARIO ENTRATE - ESERCIZIO 2003**

| CAPITOLO<br>CODICE | GESTIONE DEI RESIDUI ATTIVI             |              |                             |              | GESTIONE DI CASSA |            |             |   | TOTALE DEI<br>RESIDUI ATTIVI<br>AL TERMINE<br>DELL'ESERCIZIO |             |
|--------------------|---|--------------|-----------------------------|--------------|-------------------|------------|-------------|---|--|-------------|
|                    | RESIDUI<br>ALL'INIZIO<br>DELL'ESERCIZIO | RISCOSSI     | RIMASTI<br>DA<br>RISCUOTERE | TOTALI       | VARIAZIONI        |            | RISCOSSIONI | DIFFERENZE<br>RISPETTO ALLE<br>PREVISIONI |  |             |
|                    |   |              |                             |              | IN +              | IN -       |             | IN +                                      |  | IN -        |
| 13                 | 14                                      | 15 (16 - 14) | 16 (14 + 15)                | 17 (16 - 13) | 18 (13 - 16)      | 19         | 20          | 21 (20 - 19)                              | 22 (19 - 20)   | 23 (9 + 15) |
| 4.12.004.0000      |   |              |                             |              |                   |            |             |   |  |             |
| I.C.S. 0           | 0.00                                    | 0.00         | 0.00                        | 0.00         | 0.00              | 0.00       | 150.00      | 150.00                                    | 0.00   | 0.00        |
| I.V.E. 4           | 0.00                                    | 0.00         | 0.00                        | 0.00         | 0.00              | 0.00       | 150.00      | 150.00                                    | 0.00   | 0.00        |
| I.Categoria.42     | 0.00                                    | 0.00         | 0.00                        | 0.00         | 0.00              | 0.00       | 150.00      | 150.00                                    | 0.00   | 0.00        |
| I.Totale.4         | 0.00                                    | 0.00         | 0.00                        | 0.00         | 0.00              | 0.00       | 150.00      | 150.00                                    | 0.00   | 0.00        |
| 5                  |   |              |                             |              |                   |            |             |   |  |             |
| 5.15               |   |              |                             |              |                   |            |             |   |  |             |
| 5.15.001           |   |              |                             |              |                   |            |             |   |  |             |
| 5.15.001.0000      |   |              |                             |              |                   |            |             |   |  |             |
| I.C.S. 0           | 195.721.20                              | 54.808.06    | 125.552.89                  | 180.360.95   | 15.360.25         | 355.560.60 | 134.727.76  | 220.832.84                                | 205.472.59   |             |
| I.V.E. 1           | 195.721.20                              | 54.808.06    | 125.552.89                  | 180.360.95   | 15.360.25         | 355.560.60 | 134.727.76  | 220.832.84                                | 205.472.59   |             |

Data Elaborazione 11-03-2004  
 Pagina 10  
 Parte A

### RENDICONTO FINANZIARIO ENTRATE - ESERCIZIO 2003

| CODICE        | DESCRIZIONE  | G E S T I O N E     |            |                     |            |            |                             | D I        |   |            |            | C O M P E T E N Z A |           |   |          |          |           |            |
|---------------|--|---------------------|------------|---------------------|------------|------------|-----------------------------|------------|---|------------|------------|---------------------|-----------|---|----------|----------|-----------|------------|
|               |  | P R E V I S I O N I |            | V A R I A Z I O N I |            | DEFINITIVE | S O M M E A C C E R T A T E |            | R I S P E T T O A L L E P R E V I S I O N I |            | IN -       | IN -                | IN -      |   |          |          |           |            |
|               |  | INIZIALI            | IN AUMENTO | IN DIMINUIZIONE     | RISOSSE    |            | RIMASTE                     | TOTALI     | IN +  | IN -       |            |                     |           |   |          |          |           |            |
|               |  |                     |            |                     |            | 4          |                             |            |   |            | 5 (7-4)    | 6 (4-7)             | 7 (4+5-6) | 8 | 9 (10-8) | 10 (8+9) | 11 (10-7) | 12 (7-10)  |
|               |  |                     |            |                     |            |            |                             |            |   |            |            |                     |           |   |          |          |           |            |
|               | <b>Totale Categoria 15</b>                                       | 16.123,00           | 143.716,40 | 0,00                | 159.839,40 | 79.919,70  | 79.919,70                   | 159.839,40 | 0,00  | 159.839,40 | 159.839,40 | 0,00                |           |   |          |          |           |            |
|               | <b>Totale Titolo 5</b>   | 16.123,00           | 143.716,40 | 0,00                | 159.839,40 | 79.919,70  | 79.919,70                   | 159.839,40 | 0,00  | 159.839,40 | 159.839,40 | 0,00                |           |   |          |          |           |            |
| 6             | TITOLO VI - ACCENSIONE DI PRESTITI                               |                     |            |                     |            |            |                             |            |   |            |            |                     |           |   |          |          |           |            |
| 6.20          | CATEGORIA 20 - ASSUNZIONE DI ALTRI DEBITI FINANZIARI             |                     |            |                     |            |            |                             |            |   |            |            |                     |           |   |          |          |           |            |
| 6.20.003      | VOCE ECONOMICA 3 - ANTICIPAZIONE DI CASSA DALL'ISTITUTO CASSIERE |                     |            |                     |            |            |                             |            |   |            |            |                     |           |   |          |          |           |            |
| 6.20.003.0000 | VOCE ECONOMICA 3 - ANTICIPAZIONE DI CASSA DALL'ISTITUTO CASSIERE | 155.000,00          | 0,00       | 0,00                | 155.000,00 | 0,00       | 0,00                        | 155.000,00 | 0,00  | 155.000,00 | 155.000,00 | 0,00                |           |   |          |          |           | 155.000,00 |
|               | <b>Totale V.E. 3</b>   | 155.000,00          | 0,00       | 0,00                | 155.000,00 | 0,00       | 0,00                        | 155.000,00 | 0,00  | 155.000,00 | 155.000,00 | 0,00                |           |   |          |          |           | 155.000,00 |
|               | <b>Totale Categoria 20</b>                                       | 155.000,00          | 0,00       | 0,00                | 155.000,00 | 0,00       | 0,00                        | 155.000,00 | 0,00  | 155.000,00 | 155.000,00 | 0,00                |           |   |          |          |           | 155.000,00 |
|               | <b>Totale Titolo 6</b>   | 155.000,00          | 0,00       | 0,00                | 155.000,00 | 0,00       | 0,00                        | 155.000,00 | 0,00  | 155.000,00 | 155.000,00 | 0,00                |           |   |          |          |           | 155.000,00 |



Data Elaborazione 11-03-2004  
 Pagina 10  
 Parte B

**RENDICONTO FINANZIARIO ENTRATE - ESERCIZIO 2003**

| CAPITOLO       | GESTIONE DEI RESIDUI ATTIVI       |           |                       |            | GESTIONE DI CASSA  |                    |             |                                     | TOTALE DEI RESIDUI ATTIVI AL TERMINE DELL'ESERCIZIO |                    |            |
|----------------|-----------------------------------|-----------|-----------------------|------------|--------------------|--------------------|-------------|-------------------------------------|---|--------------------|------------|
|                | RESIDUI ALL'INIZIO DELL'ESERCIZIO | RISCOSSI  | RIMASTI DA RISCOUTERE | TOTALI     | VARIAZIONI         | PREVISIONI         | RISCOSSIONI | DIFFERENZE RISPETTO ALLE PREVISIONI |   |                    |            |
| CODICE         | 13                                | 14        | 15 (16-14)            | 16 (14+15) | IN +<br>17 (16-13) | IN -<br>18 (13-16) | 19          | 20                                  | IN +<br>21 (20-19)                                  | IN -<br>22 (19-20) | 23 (9+15)  |
| I Categoria 15 | 195.721,20                        | 54.808,06 | 125.552,89            | 180.360,95 |                    | 15.360,25          | 355.560,60  | 134.727,76                          |   | 220.832,84         | 205.472,59 |
| II Titolo 5    | 195.721,20                        | 54.808,06 | 125.552,89            | 180.360,95 |                    | 15.360,25          | 355.560,60  | 134.727,76                          |   | 220.832,84         | 205.472,59 |
| 6              |                                   |           |                       |            |                    |                    |             |                                     |   |                    |            |
| 6.20           |                                   |           |                       |            |                    |                    |             |                                     |   |                    |            |
| 6.20.003       |                                   |           |                       |            |                    |                    |             |                                     |   |                    |            |
| 6.20.003.0000  |                                   |           |                       |            |                    |                    |             |                                     |   |                    |            |
| I.C.S.0        | 0,00                              | 0,00      | 0,00                  | 0,00       | 0,00               | 0,00               | 155.000,00  | 0,00                                |   | 155.000,00         | 0,00       |
| II V. 3        | 0,00                              | 0,00      | 0,00                  | 0,00       | 0,00               | 0,00               | 155.000,00  | 0,00                                |   | 155.000,00         | 0,00       |
| I Categoria 20 | 0,00                              | 0,00      | 0,00                  | 0,00       | 0,00               | 0,00               | 155.000,00  | 0,00                                |   | 155.000,00         | 0,00       |
| II Titolo 6    | 0,00                              | 0,00      | 0,00                  | 0,00       | 0,00               | 0,00               | 155.000,00  | 0,00                                |   | 155.000,00         | 0,00       |





Data Elaborazione 11-03-2004  
Pagina 12  
Parte A

### RENDICONTO FINANZIARIO ENTRATE - ESERCIZIO 2003

| CAPITOLO      | DESCRIZIONE   | GESTIONE |            |                |            |          | DI       |          |            |           | COMPETENZA |          |  |
|---------------|---|----------|------------|----------------|------------|----------|----------|----------|------------|-----------|------------|----------|--|
|               |   | INIZIALI | PREVISIONI |                | DEFINITIVE | RISOSSE  | RIMASTE  | TOTALI   | DIFFERENZE |           |            |          |  |
|               |   |          | IN AUMENTO | IN DIMINUZIONE |            |          |          |          | IN +       | IN -      |            |          |  |
| CODICE        |   | 4        | 5 (7-4)    | 6 (4-7)        | 7 (4+5-6)  | 8        | 9 (10-8) | 10 (8+9) | 11 (10-7)  | 12 (7-10) |            |          |  |
| 7.22.003.0000 | VOCE ECONOMICA 3 - RITENUTE DIVERSE                       |          |            |                |            |          |          |          |            |           |            |          |  |
|               |   | 258,23   | 0,00       | 0,00           | 258,23     | 90,18    | 0,00     | 90,18    |            |           |            | 168,05   |  |
|               | <b>Totale V.E. 3</b>                                      | 258,23   | 0,00       | 0,00           | 258,23     | 90,18    | 0,00     | 90,18    |            |           |            | 168,05   |  |
| 7.22.005      | VOCE ECONOMICA 5 - DEPOSITO CAUZIONALE DA TERZI           |          |            |                |            |          |          |          |            |           |            |          |  |
| 7.22.005.0000 | VOCE ECONOMICA 5 - DEPOSITO CAUZIONALE DA TERZI           |          |            |                |            |          |          |          |            |           |            |          |  |
|               |   | 0,00     | 0,00       | 0,00           | 0,00       | 1.348,00 | 0,00     | 1.348,00 |            |           |            | 1.348,00 |  |
|               | <b>Totale V.E. 5</b>                                      | 0,00     | 0,00       | 0,00           | 0,00       | 1.348,00 | 0,00     | 1.348,00 |            |           |            | 1.348,00 |  |
| 7.22.006      | VOCE ECONOMICA 6 - RECUPERO ANTICIPAZIONE FONDO ECONOMATO |          |            |                |            |          |          |          |            |           |            |          |  |
| 7.22.006.0000 | VOCE ECONOMICA 6 - RECUPERO ANTICIPAZIONE FONDO ECONOMATO |          |            |                |            |          |          |          |            |           |            |          |  |
|               |   | 3.615,20 | 0,00       | 0,00           | 3.615,20   | 1.355,79 | 2.259,41 | 3.615,20 |            |           |            | 0,00     |  |
| 7.22.006.0065 | RECUPERO ANTICIPAZIONE FONDO ECONOMATO SOP SPOLETO        |          |            |                |            |          |          |          |            |           |            |          |  |
|               |   | 5.164,57 | 0,00       | 0,00           | 5.164,57   | 1.531,74 | 3.632,83 | 5.164,57 |            |           |            | 0,00     |  |

Data Elaborazione 11-03-2004  
 Pagina 12  
 Parte B

**RENDICONTO FINANZIARIO ENTRATE - ESERCIZIO 2003**

| CAPITOLO<br>CODICE | GESTIONE DEI RESIDUI ATTIVI             |            |                             |            |            | GESTIONE DI CASSA |            |             |   | TOTALE DEI<br>RESIDUI ATTIVI<br>AL TERMINE<br>DELL'ESERCIZIO |      |
|--------------------|---|------------|-----------------------------|------------|------------|-------------------|------------|-------------|---|--|------|
|                    | RESIDUI<br>ALL'INIZIO<br>DELL'ESERCIZIO | RISCOSSI   | RIMASTI<br>DA<br>RISCUOTERE | VARIAZIONI |            | TOTALI            | PREVISIONI | RISCOSSIONI | DIFFERENZE<br>RISPETTO ALLE<br>PREVISIONI |  |      |
|                    |   |            |                             | IN +       | IN -       |                   |            |             | IN +                                      |  | IN - |
| 13                 | 14                                      | 15 (16-14) | 16 (14+15)                  | 17 (16-13) | 18 (13-16) | 19                | 20         | 21 (20-19)  | 22 (19-20)                                | 23 (9+15)  |      |
| 7.22.003.0000      |   |            |                             |            |            |                   |            |             |   |  |      |
| I.C.S.0            | 0.00                                    | 0.00       | 0.00                        | 0.00       | 0.00       | 258.23            | 90.18      |             | 1.68.05                                   | 0.00   |      |
| I.V.E.3            | 0.00                                    | 0.00       | 0.00                        | 0.00       | 0.00       | 258.23            | 90.18      |             | 1.68.05                                   | 0.00   |      |
| 7.22.005           |   |            |                             |            |            |                   |            |             |   |  |      |
| 7.22.005.0000      |   |            |                             |            |            |                   |            |             |   |  |      |
| I.C.S.0            | 0.00                                    | 0.00       | 0.00                        | 0.00       | 0.00       | 0.00              | 1.348.00   | 1.348.00    |   | 0.00   |      |
| I.V.E.5            | 0.00                                    | 0.00       | 0.00                        | 0.00       | 0.00       | 0.00              | 1.348.00   | 1.348.00    |   | 0.00   |      |
| 7.22.006           |   |            |                             |            |            |                   |            |             |   |  |      |
| 7.22.006.0000      |   |            |                             |            |            |                   |            |             |   |  |      |
| I.C.S.0            | 870.88                                  | 870.88     | 0.00                        | 870.88     | 0.00       | 4.486.08          | 2.226.67   |             | 2.259.41                                  | 2.259.41   |      |
| 7.22.006.0065      |   |            |                             |            |            |                   |            |             |   |  |      |
| I.C.S.85           | 2.648.32                                | 2.648.32   | 0.00                        | 2.648.32   | 0.00       | 7.812.89          | 4.180.06   |             | 1.632.83                                  | 1.632.83   |      |

Data Elaborazione 11-03-2004  
 Pagina 13  
 Parte A

**RENDICONTO FINANZIARIO ENTRATE - ESERCIZIO 2003**

| C A P I T O L O | G E S T I O N E                                    |                     |            |            |                             |                | D I      |           |           | C O M P E T E N Z A |      |      |
|-----------------|--|---------------------|------------|------------|-----------------------------|----------------|----------|-----------|-----------|---------------------|------|------|
|                 | DESCRIZIONE  | P R E V I S I O N I |            | DEFINITIVE | S O M M E A C C E R T A T E |                | RISOSSE  | RIMASTE   | TOTALI    | D I F F E R E N Z E |      |      |
|                 |  | INIZIALI            | IN AUMENTO |            | IN DIMINUIZIONE             | DA RISCUIOTERE |          |           |           | ACCERTATI           | IN + | IN - |
| CODICE          | 4  | 5 (7-4)             | 6 (4-7)    | 7 (4+5-6)  | 8                           | 9 (10-8)       | 10 (8+9) | 11 (10-7) | 12 (7-10) |                     |      |      |
| 7.22.006.0066   | RECUPERO ANTICIPAZIONE FONDO ECONOMATO SOP PALERMO | 2.582,28            | 0,00       | 0,00       | 2.582,28                    | 1.683,94       | 898,34   | 2.582,28  | 0,00      |                     |      |      |
|                 | <b>Totale V.E. 6</b>                               | 11.362,05           | 0,00       | 0,00       | 11.362,05                   | 4.571,47       | 6.790,58 | 11.362,05 | 0,00      |                     |      |      |
|                 | <b>Totale Categoria 22</b>                         | 79.620,28           | 0,00       | 0,00       | 79.620,28                   | 52.944,88      | 7.269,66 | 60.214,54 | 19.405,74 |                     |      |      |
|                 | <b>Totale Titolo 7</b>                             | 79.620,28           | 0,00       | 0,00       | 79.620,28                   | 52.944,88      | 7.269,66 | 60.214,54 | 19.405,74 |                     |      |      |

Data Elaborazione 11-03-2004  
 Pagina 13  
 Parte B

**RENDICONTO FINANZIARIO ENTRATE - ESERCIZIO 2003**

| CAPITOLO<br>CODICE | GESTIONE DEI RESIDUI ATTIVI             |              |                             |              | GESTIONE DI CASSA |           |            |              | TOTALE DEI<br>RESIDUI ATTIVI<br>AL TERMINE<br>DELL'ESERCIZIO |   |      |
|--------------------|---|--------------|-----------------------------|--------------|-------------------|-----------|------------|--------------|--|---|------|
|                    | RESIDUI<br>ALL'INIZIO<br>DELL'ESERCIZIO | RISCOSSI     | RIMASTI<br>DA<br>RISCUOTERE | TOTALI       | VARIAZIONI        |           | PREVISIONI | RISCOSSIONI  |  | DIFFERENZE<br>RISPETTO ALLE<br>PREVISIONI |      |
|                    |   |              |                             |              | IN +              | IN -      |            |              |  | IN +                                      | IN - |
| 13                 | 14                                      | 15 (16 - 14) | 16 (14 + 15)                | 17 (16 - 13) | 18 (13 - 16)      | 19        | 20         | 21 (20 - 19) | 22 (19 - 20)   | 23 (9 + 15)                               |      |
| 7.22.006.0066      |   |              |                             |              |                   |           |            |              |  |   |      |
| I.C.S.66           | 770.44                                  | 770.44       | 0.00                        | 770.44       | 0.00              | 3.352.72  | 2.454.38   | 898.34       |  | 898.34                                    |      |
| I.V.E.6            | 4.289.64                                | 4.289.64     | 0.00                        | 4.289.64     | 0.00              | 15.651.69 | 8.861.11   | 6.790.58     |  | 6.790.58                                  |      |
| I.Categoria.22     | 4.289.64                                | 4.289.64     | 0.00                        | 4.289.64     | 0.00              | 83.909.92 | 57.234.52  | 26.675.40    |  | 26.675.40                                 |      |
| I.Ultimo.7         | 4.289.64                                | 4.289.64     | 0.00                        | 4.289.64     | 0.00              | 83.909.92 | 57.234.52  | 26.675.40    |  | 26.675.40                                 |      |





L. 11/03/2007  
 Pagina 14  
 Parte B

### RENDICONTO FINANZIARIO ENTRATE - ESERCIZIO 2003

| CAPITOLO<br>CODICE | GESTIONE DEI RESIDUI ATTIVI             |            |                             |            |            | GESTIONE DI CASSA |              |             |   |           | TOTALE DEI<br>RESIDUI ATTIVI<br>AL TERMINE<br>DELL'ESERCIZIO |
|--------------------|---|------------|-----------------------------|------------|------------|-------------------|--------------|-------------|---|-----------|--|
|                    | RESIDUI<br>ALL'INIZIO<br>DELL'ESERCIZIO | RISCOSSI   | RIMASTI<br>DA<br>RISCUOTERE | VARIAZIONI |            | TOTALI            | PREVISIONI   | RISCOSSIONI | DIFFERENZE<br>RISPETTO ALLE<br>PREVISIONI |           |  |
|                    |   |            |                             | IN +       | IN -       |                   |              |             | IN +                                      | IN -      |  |
| 13                 | 14                                      | 15 (16-14) | 16 (14+15)                  | 17 (16-13) | 18 (13-16) | 19                | 20           | 21 (20-19)  | 22 (19-20)                                | 23 (9+15) |  |
| C                  | 0,00                                    | 0,00       | 0,00                        | 0,00       | 0,00       | 0,00              | 0,00         | 0,00        | 0,00                                      | 0,00      |  |
| C                  | 380.852,75                              | 66.710,42  | 308.118,73                  | 374.829,15 | 6.023,60   | 1.239.464,54      | 1.024.085,81 | 215.378,73  | 527.382,33                                |           |  |
| C                  | 34.884,23                               | 15.781,80  | 18.087,08                   | 33.868,88  | 1.015,35   | 55.091,88         | 18.233,08    | 36.858,80   | 37.325,65                                 |           |  |
| C                  | 0,00                                    | 0,00       | 0,00                        | 0,00       | 0,00       | 0,00              | 150,00       | 150,00      | 0,00                                      |           |  |
| C                  | 195.721,20                              | 54.808,06  | 125.552,89                  | 180.360,95 | 15.360,25  | 355.560,60        | 134.727,76   | 220.832,84  | 205.472,59                                |           |  |
| C                  | 0,00                                    | 0,00       | 0,00                        | 0,00       | 0,00       | 155.000,00        | 0,00         | 155.000,00  | 0,00                                      |           |  |
| C                  | 4.289,64                                | 4.289,64   | 0,00                        | 4.289,64   | 0,00       | 83.909,92         | 57.234,52    | 26.675,40   | 7.269,66                                  |           |  |
| C                  | 615.747,82                              | 141.589,92 | 451.758,70                  | 593.348,62 | 22.399,20  | 1.889.026,94      | 1.234.431,17 | 654.595,77  | 777.450,23                                |           |  |

Data Elaborazione 11-03-2004  
Pagina 1  
Parte A

### RENDICONTO FINANZIARIO SPESE - ESERCIZIO 2003

| CODICE        | DESCRIZIONE  | GESTIONE  |             |                |            |           |           | DI        |               |            |      | COMPETENZA |        |  |
|---------------|--|-----------|-------------|----------------|------------|-----------|-----------|-----------|---------------|------------|------|------------|--------|--|
|               |  | INIZIALI  | PREVISIONI  |                | DEFINITIVE | PAGATE    | RIMASTE   | TOTALI    | RISPETTO ALLE |            | in - |            |        |  |
|               |  |           | IN ALIMENTO | IN DIMINUZIONE |            |           |           |           | IN +          | PREVISIONI |      |            |        |  |
| 4             | 5 (7-4)  | 6 (4-7)   | 7 (4+5-6)   | 8              | 9 (10-8)   | 10 (8+9)  | 11 (10-7) | 12 (7-10) |               |            |      |            |        |  |
|               | DISAVANZO DI AMMINISTRAZIONE   | 0,00      | 0,00        | 0,00           |            |           |           |           |               |            |      |            |        |  |
| 1             | TITOLO I - SPESE CORRENTI  |           |             |                |            |           |           |           |               |            |      |            |        |  |
| 1.01          | CATEGORIA 1 - SPESE PER GLI ORGANI DELL'ENTE                                 |           |             |                |            |           |           |           |               |            |      |            |        |  |
| 1.01.001      | VOCE ECONOMICA 1 - COMPENSI AL PRESIDENTE                                    |           |             |                |            |           |           |           |               |            |      |            |        |  |
| 1.01.001.0000 | VOCE ECONOMICA 1 - COMPENSI AL PRESIDENTE                                    | 60.500,00 | 0,00        | 0,00           | 60.500,00  | 60.487,92 | 60.487,92 | 0,00      | 60.487,92     |            |      |            | 12,08  |  |
|               | <b>Totale V.E. 1</b>   | 60.500,00 | 0,00        | 0,00           | 60.500,00  | 60.487,92 | 60.487,92 | 0,00      | 60.487,92     |            |      |            | 12,08  |  |
| 1.01.003      | VOCE ECONOMICA 3 - COMPENSI AI COMPONENTI IL COLLEGIO DEI REVISORI DEI CONTI |           |             |                |            |           |           |           |               |            |      |            |        |  |
| 1.01.003.0000 | VOCE ECONOMICA 3 - COMPENSI AI COMPONENTI IL COLLEGIO DEI REVISORI DEI CONTI | 5.500,00  | 0,00        | 0,00           | 5.500,00   | 4.601,62  | 4.601,62  | 0,00      | 4.601,62      |            |      |            | 898,38 |  |
|               | <b>Totale V.E. 3</b>   | 5.500,00  | 0,00        | 0,00           | 5.500,00   | 4.601,62  | 4.601,62  | 0,00      | 4.601,62      |            |      |            | 898,38 |  |

Data Elaborazione 11-03-2004  
 Pagina 1  
 Parte B

**RENDICONTO FINANZIARIO SPESE - ESERCIZIO 2003**

| CAPITOLO<br>CODICE | G E S T I O N E  D E I  R E S I D U I  P A S S I V I |              |                         |              | G E S T I O N E  D I  C A S S A |           |            |              | TOTALE DEI<br>RESIDUI PASSIVI<br>AL TERMINE<br>DELL'ESERCIZIO |   |      |
|--------------------|--|--------------|-------------------------|--------------|---------------------------------|-----------|------------|--------------|---|---|------|
|                    | RESIDUI<br>ALL'INIZIO<br>DELL'ESERCIZIO              | PAGATI       | RIMASTI<br>DA<br>PAGARE | TOTALI       | VARIAZIONI                      |           | PREVISIONI | PAGAMENTI    |   | DIFFERENZE<br>RISPETTO ALLE<br>PREVISIONI |      |
|                    |  |              |                         |              | IN +                            | IN -      |            |              |   | IN +                                      | IN - |
| 13                 | 14   | 15 (16 - 14) | 16 (14 + 15)            | 17 (16 - 13) | 18 (13 - 16)                    | 19        | 20         | 21 (20 - 19) | 22 (19 - 20)  | 23 (9 + 15)                               |      |
| 1                  |  |              |                         |              |                                 |           |            |              |   |   |      |
| 1.01               |  |              |                         |              |                                 |           |            |              |   |   |      |
| 1.01.001           |  |              |                         |              |                                 |           |            |              |   |   |      |
| 1.01.001.0000      |  |              |                         |              |                                 |           |            |              |   |   |      |
| I.C.S.0            | 0.00   | 0.00         | 0.00                    | 0.00         | 0.00                            | 60.500.00 | 60.487.92  |              | 12.08   | 0.00                                      |      |
| I.V.E.1            | 0.00   | 0.00         | 0.00                    | 0.00         | 0.00                            | 60.500.00 | 60.487.92  |              | 12.08   | 0.00                                      |      |
| 1.01.003           |  |              |                         |              |                                 |           |            |              |   |   |      |
| 1.01.003.0000      |  |              |                         |              |                                 |           |            |              |   |   |      |
| I.C.S.0            | 999.33   | 999.33       | 0.00                    | 999.33       | 0.00                            | 6.499.33  | 5.600.95   |              | 898.38  | 0.00                                      |      |
| I.V.E.3            | 999.33   | 999.33       | 0.00                    | 999.33       | 0.00                            | 6.499.33  | 5.600.95   |              | 898.38  | 0.00                                      |      |



Data Elaborazione 11-03-2004  
 Pagina 2  
 Parte B

**RENDICONTO FINANZIARIO SPESE - ESERCIZIO 2003**

| CAPITOLO      | G E S T I O N E  D E I  R E S I D U I  P A S S I V I |          |                         |              |                              | G E S T I O N E  D I  C A S S A |           |   |             | TOTALE DEI<br>RESIDUI PASSIVI<br>AL TERMINE<br>DELL'ESERCIZIO |
|---------------|--|----------|-------------------------|--------------|------------------------------|---------------------------------|-----------|---|-------------|---|
|               | RESIDUI<br>ALL'INIZIO<br>DELL'ESERCIZIO              | PAGATI   | RIMASTI<br>DA<br>PAGARE | TOTALI       | VARIAZIONI<br>IN +<br>IN -   | PREVISIONI                      | PAGAMENTI | DIFFERENZE<br>RISPETTO ALLE<br>PREVISIONI<br>IN +<br>IN - | 23 (9 + 15) |   |
| CODICE        | 13   | 14       | 15 (16 - 14)            | 16 (14 + 15) | 17 (16 - 13)<br>18 (13 - 16) | 19                              | 20        | 21 (20 - 19)<br>22 (19 - 20)                              | 23 (9 + 15) |   |
| 1.01.005      |  |          |                         |              |                              |                                 |           |   |             |   |
| 1.01.005.0000 |  |          |                         |              |                              |                                 |           |   |             |   |
| I.C.S.0       | 3.180.71   | 3.180.71 | 0.00                    | 3.180.71     | 0.00                         | 15.180.71                       | 11.142.12 | 2.038.59  | 1.802.71    |   |
| I.V.E.5       | 3.180.71   | 3.180.71 | 0.00                    | 3.180.71     | 0.00                         | 15.180.71                       | 11.142.12 | 2.038.59  | 1.802.71    |   |
| I.Categoria.1 | 4.180.04   | 4.180.04 | 0.00                    | 4.180.04     | 0.00                         | 82.180.04                       | 79.230.99 | 2.949.05  | 1.802.71    |   |
| 1.02          |  |          |                         |              |                              |                                 |           |   |             |   |
| 1.02.002      |  |          |                         |              |                              |                                 |           |   |             |   |
| 1.02.002.0000 |  |          |                         |              |                              |                                 |           |   |             |   |
| I.C.S.0       | 0.00   | 0.00     | 0.00                    | 0.00         | 0.00                         | 50.200.00                       | 48.830.25 | 1.369.75  | 0.00        |   |
| I.V.E.2       | 0.00   | 0.00     | 0.00                    | 0.00         | 0.00                         | 50.200.00                       | 48.830.25 | 1.369.75  | 0.00        |   |



Data Elaborazione 29-04-2004  
 Pagina 3  
 Parte B

**RENDICONTO FINANZIARIO SPESE - ESERCIZIO 2003**

| CAPITOLO<br>CODICE | GESTIONE DEI RESIDUI PASSIVI            |          |                         |              | GESTIONE DI CASSA |              |            |           | TOTALE DEI<br>RESIDUI PASSIVI<br>AL TERMINE<br>DELL'ESERCIZIO |   |             |
|--------------------|---|----------|-------------------------|--------------|-------------------|--------------|------------|-----------|---|---|-------------|
|                    | RESIDUI<br>ALL'INIZIO<br>DELL'ESERCIZIO | PAGATI   | RIMASTI<br>DA<br>PAGARE | TOTALI       | VARIAZIONI        |              | PREVISIONI | PAGAMENTI |   | DIFFERENZE<br>RISPETTO ALLE<br>PREVISIONI |             |
|                    |   |          |                         |              | IN +              | IN -         |            |           |   | IN +                                      | IN -        |
|                    | 13                                      | 14       | 15 (16 - 14)            | 16 (14 + 15) | 17 (16 - 13)      | 18 (13 - 16) | 19         | 20        | 21 (20 - 19)  | 22 (19 - 20)                              | 23 (9 + 15) |
| 1.02.004           |   |          |                         |              |                   |              |            |           |   |   |             |
| 1.02.004.0000      |   |          |                         |              |                   |              |            |           |   |   |             |
| I.C.S.0            | 0.00                                    | 0.00     | 0.00                    | 0.00         | 0.00              | 0.00         | 1.600.00   | 1.194.34  |   | 405.66                                    | 0.00        |
| I.V.E.4            | 0.00                                    | 0.00     | 0.00                    | 0.00         | 0.00              | 0.00         | 1.600.00   | 1.194.34  |   | 405.66                                    | 0.00        |
| 1.02.005           |   |          |                         |              |                   |              |            |           |   |   |             |
| 1.02.005.0000      |   |          |                         |              |                   |              |            |           |   |   |             |
| I.C.S.0            | 2.068.71                                | 2.068.71 | 0.00                    | 2.068.71     | 0.00              | 0.00         | 41.068.73  | 19.364.46 |   | 21.704.27                                 | 1.740.69    |
| 1.02.005.0049      |   |          |                         |              |                   |              |            |           |   |   |             |
| I.C.S.49           | 0.00                                    | 0.00     | 0.00                    | 0.00         | 0.00              | 0.00         | 4.500.00   | 2.863.96  |   | 1.636.04                                  | 0.00        |

Data Elaborazione 11-03-2004  
Pagina 4  
Parte A

### RENDICONTO FINANZIARIO SPESE - ESERCIZIO 2003

| CODICE        | DESCRIZIONE  | G E S T I O N E |                     |                               |            |        | D I                  |                     |                     |   | C O M P E T E N Z A |            |                         |           |
|---------------|--|-----------------|---------------------|-------------------------------|------------|--------|----------------------|---------------------|---------------------|---|---------------------|------------|-------------------------|-----------|
|               |  | INIZIALI        | P R E V I S I O N I |                               | DEFINITIVE | PAGATE | RIMASTE<br>DA PAGARE | TOTALI<br>IMPEGNATI | D I F F E R E N Z E |   |                     |            |                         |           |
|               |  |                 | IN AUMENTO          | VARIAZIONI<br>IN DIMINUIZIONE |            |        |                      |                     | 7 (4 + 5 - 6)       | 8 | 9 (10 - 8)          | 10 (8 + 9) | R I S P E T T O A L L E |           |
|               |  |                 |                     |                               |            |        |                      |                     |                     |   |                     |            | 5 (7 - 4)               | 6 (4 - 7) |
| 4             |  |                 |                     |                               |            |        |                      | IN +                | IN -                |   |                     |            |                         |           |
| 1.02.005.0051 | INDENNITA' E RIMBORSO SPESE<br>DI TRASPORTO PER MISSIONI IN<br>TERRITORIO NAZIONALE PER<br>ARSIAL            | 1.500,00        | 0,00                | 0,00                          | 1.500,00   | 392,53 | 0,00                 | 392,53              |                     |   |                     | 1.107,47   |                         |           |
| 1.02.005.0052 | INDENNITA' E RIMBORSO SPESE<br>DI TRASPORTO PER MISSIONI<br>IN TERRITORIO NAZIONALE PER<br>ASSAM             | 500,00          | 1.147,48            | 500,00                        | 1.147,48   | 397,64 | 0,00                 | 397,64              |                     |   |                     | 749,84     |                         |           |
| 1.02.005.0056 | INDENNITA' E RIMBORSO SPESE<br>DI TRASPORTO PER MISSIONI<br>IN TERRIT. NAZIONALE PER<br>I.S.F. BIODIVERSITA' | 500,00          | 0,00                | 0,00                          | 500,00     | 388,22 | 0,00                 | 388,22              |                     |   |                     | 111,78     |                         |           |
| 1.02.005.0070 | INDENNITA' E RIMBORSO SPESE<br>DI TRASPORTO EPR MISSIONI IN<br>TERRITORIO NAZIONALE PER ERS<br>FRIULI        | 933,57          | 1.000,00            | 320,00                        | 1.613,57   | 728,21 | 210,00               | 938,21              |                     |   |                     | 675,36     |                         |           |



Data Elaborazione 11-03-2004  
 Pagina 4  
 Parte B

**RENDICONTO FINANZIARIO SPESE - ESERCIZIO 2003**

| CAPITOLO<br>CODICE | G E S T I O N E D E I R E S I D U I P A S S I V I |              |                         |              | G E S T I O N E D I C A S S A |            |           |   | TOTALE DEI<br>RESIDUI PASSIVI<br>AL TERMINE<br>DELL'ESERCIZIO |             |
|--------------------|---|--------------|-------------------------|--------------|-------------------------------|------------|-----------|---|---|-------------|
|                    | RESIDUI<br>ALL'INIZIO<br>DELL'ESERCIZIO           | PAGATI       | RIMASTI<br>DA<br>PAGARE | VARIAZIONI   |                               | PREVISIONI | PAGAMENTI | DIFFERENZE<br>RISPETTO ALLE<br>PREVISIONI |   |             |
|                    |   |              |                         | IN +         | IN -                          |            |           | IN +                                      |   | IN -        |
| 13                 | 14  | 15 (16 - 14) | 16 (14 + 15)            | 17 (16 - 13) | 18 (13 - 16)                  | 19         | 20        | 21 (20 - 19)                              | 22 (19 - 20)  | 23 (9 + 15) |
| 1.02.005.0051      |   |              |                         |              |                               |            |           |   |   |             |
| I.C.S. 51          | 262,27  | 262,27       | 0,00                    | 0,00         |                               | 1.762,27   | 655,30    |   | 1.107,47  | 0,00        |
| 1.02.005.0052      |   |              |                         |              |                               |            |           |   |   |             |
| I.C.S. 52          | 0,00  | 0,00         | 0,00                    | 0,00         |                               | 1.167,48   | 397,64    |   | 769,84  | 0,00        |
| 1.02.005.0056      |   |              |                         |              |                               |            |           |   |   |             |
| I.C.S. 56          | 0,00  | 0,00         | 0,00                    | 0,00         |                               | 500,00     | 388,22    |   | 111,78  | 0,00        |
| 1.02.005.0070      |   |              |                         |              |                               |            |           |   |   |             |
| I.C.S. 70          | 417,00  | 417,00       | 0,00                    | 0,00         |                               | 2.030,57   | 1.165,21  |   | 865,36  | 210,00      |

Data Elaborazione 11-03-2004  
Pagina 5  
Parte A

### RENDICONTO FINANZIARIO SPESE - ESERCIZIO 2003

| CODICE        | C A P I T O L O<br>DESCRIZIONE  | G E S T I O N E     |            |                     |            | D I         |           |               |      | C O M P E T E N Z A     |  |                     |  |
|---------------|---|---------------------|------------|---------------------|------------|-------------|-----------|---------------|------|-------------------------|--|---------------------|--|
|               |   | P R E V I S I O N I |            | V A R I A Z I O N I |            | P A G A T E |           | R I M A S T E |      | R I S P E T T O A L L E |  | D I F F E R E N Z E |  |
|               |   | INIZIALI            | IN AUMENTO | IN DIMINUZIONE      | DEFINITIVE | DA PAGARE   | DA PAGARE | TOTALI        | IN + | IN -                    |  |                     |  |
| 4             | 5 (7-4)   | 6 (4-7)             | 7 (4+5-6)  | 8                   | 9 (10-8)   | 10 (8+9)    | 11 (10-7) | 12 (7-10)     |      |                         |  |                     |  |
| 1.02.005.0071 | INDENNITA' E RIMBORSO SPESE DI TRASPORTO PER MISSIONI IN TERRITORIO NAZIONALE PER ARSIAL 2      |                     | 0,00       | 517,49              | 782,51     | 0,00        | 0,00      | 0,00          |      |                         |  | 782,51              |  |
| 1.02.005.0077 | INDENNITA' E RIMBORSO SPESE DI TRASPORTO PER MISSIONI IN TERRITORIO NAZIONALE PER CORASSOL      | 6.300,00            | 1.000,00   | 0,00                | 7.300,00   | 508,05      | 150,00    | 658,05        |      |                         |  | 6.641,95            |  |
| 1.02.005.0081 | INDENNITA' E RIMBORSO SPESE DI TRASPORTO PER MISSIONI IN TERRITORIO NAZIONALE PER MIGL-GENETICO | 2.000,00            | 0,00       | 0,00                | 2.000,00   | 1.958,08    | 0,00      | 1.958,08      |      |                         |  | 41,92               |  |
| 1.02.005.0082 | INDENNITA' E RIMBORSO SPESE DI TRASPORTO PER MISSIONI IN TERRITORIO NAZIONALE PER VATIPICI      | 4.000,00            | 0,00       | 0,00                | 4.000,00   | 987,97      | 75,36     | 1.063,33      |      |                         |  | 2.936,67            |  |



Data Elaborazione 29-04-2004  
Pagina 6  
Parte A

### RENDICONTO FINANZIARIO SPESE - ESERCIZIO 2003

| CODICE        | DESCRIZIONE   | G E S T I O N E |                     |                |            |                             |             | D I                  |                     |   | C O M P E T E N Z A |  |  |
|---------------|---|-----------------|---------------------|----------------|------------|-----------------------------|-------------|----------------------|---------------------|---|---------------------|--|--|
|               |   | INIZIALI        | P R E V I S I O N I |                | DEFINITIVE | S O M M E I M P E G N A T E |             | RIMASTE<br>DA PAGARE | TOTALI<br>IMPEGNATI | D I F F E R E N Z E<br>R I S P E T T O A L L E<br>P R E V I S I O N I |                     |  |  |
|               |   |                 | IN AUMENTO          | IN DIMINUZIONE |            | P A G A T E                 | P A G A T E |                      |                     | IN +  | IN -                |  |  |
| 4             | 5 (7-4)   | 6 (4-7)         | 7 (4+5-6)           | 8              | 9 (10-8)   | 10 (9+9)                    | 11 (10-7)   | 12 (7-10)            |                     |   |                     |  |  |
| 1.02.005.0083 | INDENNITA' E RIMBORSO SPESE<br>DI TRASPORTO PER MISSIONI IN<br>TERRITORIO NAZIONALE PER<br>GERMOPLASMA PUGLIA | 8.000,00        | 1.500,00            | 0,00           | 9.500,00   | 1.913,05                    | 0,00        | 1.913,05             | 7.586,95            |   |                     |  |  |
| 1.02.005.0084 | INDENNITA' E RIMBORSO SPESE<br>DI TRASPORTO PER MIS- SIONI<br>PER REGIONE SICILIA                             | 0,00            | 2.280,00            | 0,00           | 2.280,00   | 0,00                        | 0,00        | 0,00                 | 2.280,00            |   |                     |  |  |
|               | <b>Totale V.E. 5</b>  | 66.033,57       | 9.427,48            | 1.337,49       | 74.123,56  | 27.433,44                   | 2.176,05    | 29.609,49            | 44.514,07           |   |                     |  |  |
| 1.02.006      | VOCE ECONOMICA 6 - INDENNITA'<br>E RIMBORSO SPESE DI TRASPORTO<br>PER MISSIONI ALL'ESTERO                     | 0,00            | 2.000,00            | 0,00           | 2.000,00   | 0,00                        | 0,00        | 0,00                 | 2.000,00            |   |                     |  |  |
| 1.02.006.0000 | VOCE ECONOMICA 6 - INDENNITA'<br>E RIMBORSO SPESE DI TRASPORTO<br>PER MISSIONI ALL'ESTERO                     | 0,00            | 2.000,00            | 0,00           | 2.000,00   | 0,00                        | 0,00        | 0,00                 | 2.000,00            |   |                     |  |  |
|               | <b>Totale V.E. 6</b>  | 0,00            | 2.000,00            | 0,00           | 2.000,00   | 0,00                        | 0,00        | 0,00                 | 2.000,00            |   |                     |  |  |

Data Elaborazione 29-04-2004  
 Pagina 6  
 Parte B

**RENDICONTO FINANZIARIO SPESE - ESERCIZIO 2003**

| CAPITOLO      | GESTIONE DEI RESIDUI PASSIVI      |              |                   |              | GESTIONE DI CASSA |      |            |           | TOTALE DEI RESIDUI PASSIVI AL TERMINE DELL'ESERCIZIO 23 (9 + 15) |                                     |              |              |
|---------------|-----------------------------------|--------------|-------------------|--------------|-------------------|------|------------|-----------|--|-------------------------------------|--------------|--------------|
|               | RESIDUI ALL'INIZIO DELL'ESERCIZIO | PAGATI       | RIMASTI DA PAGARE | TOTALI       | VARIAZIONI        |      | PREVISIONI | PAGAMENTI |  | DIFFERENZE RISPETTO ALLE PREVISIONI |              |              |
| CODICE        | 13                                | 14           | 15 (16 - 14)      | 16 (14 + 15) | IN +              | IN - | 19         | 20        | IN +   | IN -                                | 21 (20 - 19) | 22 (19 - 20) |
|               | 17 (16 - 13)                      | 18 (13 - 16) |                   |              |                   |      |            |           |  |                                     |              |              |
| 1.02.005.0083 |                                   |              |                   |              |                   |      |            |           |  |                                     |              |              |
| I.C.S.83      | 0.00                              | 0.00         | 0.00              | 0.00         | 0.00              | 0.00 | 9.500.00   | 1.913.05  |  | 7.586.95                            |              | 0.00         |
| 1.02.005.0084 |                                   |              |                   |              |                   |      |            |           |  |                                     |              |              |
| I.C.S.84      | 0.00                              | 0.00         | 0.00              | 0.00         | 0.00              | 0.00 | 2.280.00   | 0.00      |  | 2.280.00                            |              | 0.00         |
| I.V.E.5       | 2.748.50                          | 2.748.50     | 0.00              | 2.748.50     | 0.00              | 0.00 | 76.872.06  | 30.181.94 |  | 46.690.12                           |              | 2.176.05     |
| 1.02.006      |                                   |              |                   |              |                   |      |            |           |  |                                     |              |              |
| 1.02.006.0000 |                                   |              |                   |              |                   |      |            |           |  |                                     |              |              |
| I.C.S.0       | 0.00                              | 0.00         | 0.00              | 0.00         | 0.00              | 0.00 | 2.000.00   | 0.00      |  | 2.000.00                            |              | 0.00         |
| I.V.E.6       | 0.00                              | 0.00         | 0.00              | 0.00         | 0.00              | 0.00 | 2.000.00   | 0.00      |  | 2.000.00                            |              | 0.00         |

Data Elaborazione 11-03-2004  
Pagina 7  
Parte A

### RENDICONTO FINANZIARIO SPESE - ESERCIZIO 2003

| CODICE        | C A P I T O L O<br>DESCRIZIONE   | G E S T I O N E     |            |                     |            | D I         |           |               |      | C O M P E T E N Z A     |  |                     |  |          |
|---------------|--|---------------------|------------|---------------------|------------|-------------|-----------|---------------|------|-------------------------|--|---------------------|--|----------|
|               |  | P R E V I S I O N I |            | V A R I A Z I O N I |            | P A G A T E |           | R I M A S T E |      | R I S P E T T O A L L E |  | D I F F E R E N Z E |  |          |
|               |  | INIZIALI            | IN AUMENTO | IN DIMINUZIONE      | DEFINITIVE | PAGATE      | DA PAGARE | TOTALI        | IN + | IN -                    |  |                     |  |          |
| 4             | 5 (7-4)  | 6 (4-7)             | 7 (4+5-6)  | 8                   | 9 (10-8)   | 10 (6+9)    | 11 (10-7) | 12 (7-10)     |      |                         |  |                     |  |          |
| 1.02.008      | VOCE ECONOMICA 8 - ONERI PREVIDENZIALI ED ASSISTENZIALI A CARICO DELL'ENTE |                     |            |                     |            |             |           |               |      |                         |  |                     |  |          |
| 1.02.008.0000 | VOCE ECONOMICA 8 - ONERI PREVIDENZIALI ED ASSISTENZIALI A CARICO DELL'ENTE | 30.000,00           | 0,00       | 0,00                | 30.000,00  | 8.254,63    | 11.937,12 | 20.191,75     |      |                         |  |                     |  | 9.808,25 |
| 1.02.008.0049 | ONERI PREV.LI ED ASS.LI A CARICO ENTE PER CENTRO DI PREMOLTIPLICAZIONE     | 12.500,00           | 0,00       | 8.000,00            | 4.500,00   | 4.499,15    | 0,00      | 4.499,15      |      |                         |  |                     |  | 0,85     |
| 1.02.008.0051 | ONERI PREVIDENZIALI ED ASSISTENZIALI A CARICO DELL'ENTE PER ARSIAL         | 1.600,00            | 0,00       | 0,00                | 1.600,00   | 1.274,51    | 0,00      | 1.274,51      |      |                         |  |                     |  | 325,49   |
| 1.02.008.0052 | ONERI PREV.LI ED ASS.LI A CARICO DELL'ENTE PER ASSAM                       | 700,00              | 0,00       | 0,00                | 700,00     | 398,97      | 0,00      | 398,97        |      |                         |  |                     |  | 301,03   |

Data Elaborazione 11-03-2004  
 Pagina 7  
 Parte B

**RENDICONTO FINANZIARIO SPESE - ESERCIZIO 2003**

| CAPITOLO<br>CODICE | GESTIONE DEI RESIDUI PASSIVI            |            |                         |            |            |           | GESTIONE DI CASSA |            |   |           | TOTALE DEI<br>RESIDUI PASSIVI<br>AL TERMINE<br>DELL'ESERCIZIO |
|--------------------|---|------------|-------------------------|------------|------------|-----------|-------------------|------------|---|-----------|---|
|                    | RESIDUI<br>ALL'INIZIO<br>DELL'ESERCIZIO | PAGATI     | RIMASTI<br>DA<br>PAGARE | VARIAZIONI |            | TOTALI    | PREVISIONI        | PAGAMENTI  | DIFFERENZE<br>RISPETTO ALLE<br>PREVISIONI |           |   |
|                    |   |            |                         | IN +       | IN -       |           |                   |            | IN +                                      | IN -      |   |
| 13                 | 14                                      | 15 (16-14) | 16 (14+15)              | 17 (16-13) | 18 (13-16) | 19        | 20                | 21 (20-19) | 22 (19-20)                                | 23 (9+15) |   |
| 1.02.008           |   |            |                         |            |            |           |                   |            |   |           |   |
| 1.02.008.0000      |   |            |                         |            |            |           |                   |            |   |           |   |
| I.C.S.0            | 14.000.00                               | 12.205.50  | 0.00                    | 12.205.50  | 1.794.50   | 44.000.00 | 20.460.11         | 23.539.87  |   | 11.937.12 |   |
| 1.02.008.0049      |   |            |                         |            |            |           |                   |            |   |           |   |
| I.C.S.49           | 0.00                                    | 0.00       | 0.00                    | 0.00       | 0.00       | 4.500.00  | 4.499.15          | 0.85       |   | 0.00      |   |
| 1.02.008.0051      |   |            |                         |            |            |           |                   |            |   |           |   |
| I.C.S.51           | 0.00                                    | 0.00       | 0.00                    | 0.00       | 0.00       | 1.500.00  | 1.274.51          | 325.49     |   | 0.00      |   |
| 1.02.008.0052      |   |            |                         |            |            |           |                   |            |   |           |   |
| I.C.S.52           | 0.00                                    | 0.00       | 0.00                    | 0.00       | 0.00       | 700.00    | 398.97            | 301.03     |   | 0.00      |   |

Data Elaborazione 11-03-2004  
 Pagina 8  
 Parte A

**RENDICONTO FINANZIARIO SPESE - ESERCIZIO 2003**

| CODICE        | DESCRIZIONE  | G E S T I O N E |                   |                     |                           |                     |             |                               |                               |          |   | C O M P E T E N Z A   |         |           |          |
|---------------|--|-----------------|-------------------|---------------------|---------------------------|---------------------|-------------|-------------------------------|-------------------------------|----------|---|---|---------|-----------|----------|
|               |  | C A P I T O L O |                   | P R E V I S I O N I |                           | D I                 |             | S O M M E I M P E G N A T E   |                               |          | D I F F E R E N Z E R I S P E T T O A L L E P R E V I S I O N I |   |         |           |          |
|               |  | I N I Z I A L I | I N A U M E N T O | V A R I A Z I O N I | I N D I M I N U Z I O N E | D E F I N I T I V E | P A G A T E | R I M A S T E D A P A G A R E | T O T A L I I M P E G N A T I | I N +    | I N -   | D I F F E R E N Z E R I S P E T T O A L L E P R E V I S I O N I |         |           |          |
|               |  |                 |                   |                     |                           |                     |             |                               |                               |          |   | 5 (7-4)   | 6 (4-7) | 7 (4+5-6) | 8        |
| 1.02.008.0070 | ONERI PREVIDENZIALI ED ASSISTENZIALI A CARICO DELL'ENTE PER ERS A FRIULI | 1.000,00        | 701,75            | 0,00                | 1.701,75                  | 1.000,00            | 0,00        | 1.000,00                      | 0,00                          | 1.000,00 | 0,00  | 1.000,00  |         |           | 701,75   |
| 1.02.008.0071 | ONERI PREVIDENZIALE ED ASS.LI A CARICO DELL'ENTE PER ARSIAL 2            | 1.000,00        | 0,00              | 0,00                | 1.000,00                  | 235,29              | 0,00        | 235,29                        | 0,00                          | 235,29   | 0,00  | 235,29  |         |           | 764,71   |
| 1.02.008.0077 | ONERI PREVIDENZIALI ED ASS.LI A CARICO DELL'ENTE PER CORASSOL            | 5.000,00        | 500,00            | 0,00                | 5.500,00                  | 2.266,23            | 0,00        | 2.266,23                      | 0,00                          | 2.266,23 | 0,00  | 2.266,23  |         |           | 3.233,77 |
| 1.02.008.0081 | ONERI PREVLIED ASS.LI A CARICO DELL'ENTE PER MIGL.GENETICO               | 3.000,00        | 0,00              | 1.226,61            | 1.773,39                  | 1.382,82            | 0,00        | 1.382,82                      | 0,00                          | 1.382,82 | 0,00  | 1.382,82  |         |           | 390,57   |
| 1.02.008.0082 | ONERI PREVLIED ASS.LI A CARICO DELL'ENTE PER VATIPICI                    | 3.000,00        | 0,00              | 0,00                | 3.000,00                  | 1.053,82            | 0,00        | 1.053,82                      | 0,00                          | 1.053,82 | 0,00  | 1.053,82  |         |           | 1.946,18 |



Data Elaborazione 11-03-2004  
Pagina 8  
Parte B

### RENDICONTO FINANZIARIO SPESE - ESERCIZIO 2003

| CAPITOLO<br>CODICE | GESTIONE DEI RESIDUI PASSIVI                  |              |   |                        |                      | GESTIONE DI CASSA |                 |   |                      | TOTALE DEI<br>RESIDUI PASSIVI<br>AL TERMINE<br>DELL'ESERCIZIO<br>23 (9 + 15) |                      |      |
|--------------------|---|--------------|---|------------------------|----------------------|-------------------|-----------------|---|----------------------|--|----------------------|------|
|                    | RESIDUI<br>ALL'INIZIO<br>DELL'ESERCIZIO<br>13 | PAGATI<br>14 | RIMASTI<br>DA<br>PAGARE<br>15 (16 - 14) | VARIAZIONI             |                      | PREVISIONI<br>19  | PAGAMENTI<br>20 | DIFFERENZE<br>RISPETTO ALLE<br>PREVISIONI |                      |  |                      |      |
|                    |   |              |   | TOTALI<br>16 (14 + 15) | IN +<br>17 (16 + 13) |                   |                 | IN -<br>18 (13 - 16)                      | IN +<br>21 (20 + 19) |  | IN -<br>22 (19 - 20) |      |
| 1.02.008.0070      |   |              |   |                        |                      |                   |                 |   |                      |  |                      |      |
| I.C.S.70           | 0.00  | 0.00         | 0.00                                    | 0.00                   | 0.00                 | 1.701.75          | 1.000.00        | 701.75                                    |                      |  |                      | 0.00 |
| 1.02.008.0071      |   |              |   |                        |                      |                   |                 |   |                      |  |                      |      |
| I.C.S.71           | 0.00  | 0.00         | 0.00                                    | 0.00                   | 0.00                 | 1.000.00          | 235.29          | 764.71                                    |                      |  |                      | 0.00 |
| 1.02.008.0077      |   |              |   |                        |                      |                   |                 |   |                      |  |                      |      |
| I.C.S.77           | 0.00  | 0.00         | 0.00                                    | 0.00                   | 0.00                 | 5.500.00          | 2.266.21        | 3.233.79                                  |                      |  |                      | 0.00 |
| 1.02.008.0081      |   |              |   |                        |                      |                   |                 |   |                      |  |                      |      |
| I.C.S.81           | 0.00  | 0.00         | 0.00                                    | 0.00                   | 0.00                 | 1.771.39          | 1.382.82        | 388.57                                    |                      |  |                      | 0.00 |
| 1.02.008.0082      |   |              |   |                        |                      |                   |                 |   |                      |  |                      |      |
| I.C.S.82           | 0.00  | 0.00         | 0.00                                    | 0.00                   | 0.00                 | 3.000.00          | 1.053.82        | 1.946.18                                  |                      |  |                      | 0.00 |

Data Elaborazione 11-03-2004  
Pagina 9  
Parte A

### RENDICONTO FINANZIARIO SPESE - ESERCIZIO 2003

| CODICE        | DESCRIZIONE  | G E S T I O N E     |            |                     |            | D I         |           |               |           | C O M P E T E N Z A |           |                          |  |
|---------------|--|---------------------|------------|---------------------|------------|-------------|-----------|---------------|-----------|---------------------|-----------|--------------------------|--|
|               |  | P R E V I S I O N I |            | V A R I A Z I O N I |            | P A G A T E |           | R I M A S T E |           | T O T A L I         |           | D I F F E R E N Z E      |  |
|               |  | INIZIALI            | IN AUMENTO | IN DIMINUZIONE      | DEFINITIVE | PAGATE      | DA PAGARE | RIMASTE       | IMPEGNATI | IN +                | IN -      | RISPETTO ALLE PREVISIONI |  |
| 4             | 5 (7-4)  | 6 (4-7)             | 7 (4+5-6)  | 8                   | 9 (10-8)   | 10 (8+9)    | 11 (10-7) | 12 (7-10)     |           |                     |           |                          |  |
| 1.02.008.0083 | ONERI PREVIDENZIALI ED ASSISTENZIALI A CARICO DELL'ENTE PER GERMOPLASMA PUGLIA                         | 4.000,00            | 2.500,00   | 0,00                | 6.500,00   | 2.315,63    | 0,00      | 2.315,63      |           |                     | 4.184,37  |                          |  |
| 1.02.008.0084 | ONERI PREVIDENZIALI ED ASSISTENZIALI A CARICO DELL'ENTE PER REGIONE SICILIA                            | 0,00                | 440,00     | 0,00                | 440,00     | 412,00      | 0,00      | 412,00        |           |                     | 28,00     |                          |  |
| 1.02.008.0085 | ONERI PREVLIED ASS.LI A CARICO ENTE PER ISSDS  | 0,00                | 1.500,00   | 0,00                | 1.500,00   | 0,00        | 0,00      | 0,00          |           |                     | 1.500,00  |                          |  |
|               | <b>Totale V.E. 8</b>   | 61.800,00           | 5.641,75   | 9.226,61            | 58.215,14  | 23.093,05   | 11.937,12 | 35.030,17     |           |                     | 23.184,97 |                          |  |
| 1.02.010      | VOCE ECONOMICA 10 - CORSI PER IL PERSONALE E PARTECIPAZIONE ALLE SPESE PER CORSI INDETTI DA ENTI, ECC. |                     |            |                     |            |             |           |               |           |                     |           |                          |  |
| 1.02.010.0000 | VOCE ECONOMICA 10 - CORSI PER IL PERSONALE E PARTECIPAZIONE ALLE SPESE PER CORSI INDETTI DA ENTI, ECC. | 2.016,46            | 0,00       | 0,00                | 2.016,46   | 0,00        | 0,00      | 0,00          |           |                     | 2.016,46  |                          |  |

Data Elaborazione 11-03-2004  
Pagina 9  
Parte B

### RENDICONTO FINANZIARIO SPESE - ESERCIZIO 2003

| CAPITOLO<br>CODICE | GESTIONE DEI RESIDUI PASSIVI            |              |                         |              | GESTIONE DI CASSA |            |           |   | TOTALE DEI<br>RESIDUI PASSIVI<br>AL TERMINE<br>DELL'ESERCIZIO |             |
|--------------------|---|--------------|-------------------------|--------------|-------------------|------------|-----------|---|---|-------------|
|                    | RESIDUI<br>ALL'INIZIO<br>DELL'ESERCIZIO | PAGATI       | RIMASTI<br>DA<br>PAGARE | VARIAZIONI   |                   | PREVISIONI | PAGAMENTI | DIFFERENZE<br>RISPETTO ALLE<br>PREVISIONI |   |             |
|                    |   |              |                         | IN +         | IN -              |            |           | IN +                                      |   | IN -        |
| 13                 | 14                                      | 15 (16 - 14) | 16 (14 + 15)            | 17 (16 - 13) | 18 (13 - 16)      | 19         | 20        | 21 (20 - 19)                              | 22 (19 - 20)  | 23 (9 + 15) |
| 1.02.008.0083      |   |              |                         |              |                   |            |           |   |   |             |
| I.C.S. 83          | 0.00                                    | 0.00         | 0.00                    | 0.00         | 0.00              | 5.500.00   | 2.315.53  |   | 4.184.47  | 0.00        |
| 1.02.008.0084      |   |              |                         |              |                   |            |           |   |   |             |
| I.C.S. 84          | 0.00                                    | 0.00         | 0.00                    | 0.00         | 0.00              | 440.00     | 412.00    |   | 28.00   | 0.00        |
| 1.02.008.0085      |   |              |                         |              |                   |            |           |   |   |             |
| I.C.S. 85          | 0.00                                    | 0.00         | 0.00                    | 0.00         | 0.00              | 1.500.00   | 0.00      |   | 1.500.00  | 0.00        |
| I.V.E.R.           | 14.000.00                               | 12.205.50    | 0.00                    | 12.205.50    | 1.294.50          | 72.215.14  | 35.288.55 |   | 36.916.59   | 11.937.12   |
| 1.02.010           |   |              |                         |              |                   |            |           |   |   |             |
| 1.02.010.0000      |   |              |                         |              |                   |            |           |   |   |             |
| I.C.S. 0           | 1.032.00                                | 1.032.00     | 0.00                    | 1.032.00     | 0.00              | 3.068.46   | 1.032.00  |   | 2.016.46  | 0.00        |

Data Elaborazione 11-03-2004  
Pagina 10  
Parte A

### RENDICONTO FINANZIARIO SPESE - ESERCIZIO 2003

| CODICE        | DESCRIZIONE   | G E S T I O N E     |                                       |                              |                             | D I                 |                                    |                                   |                     | C O M P E T E N Z A   |      |                             |
|---------------|---|---------------------|---------------------------------------|------------------------------|-----------------------------|---------------------|------------------------------------|-----------------------------------|---------------------|---|------|-----------------------------|
|               |   | P R E V I S I O N I |                                       | S O M M E I M P E G N A T E  |                             | P R E V I S I O N I |                                    | S O M M E I M P E G N A T E       |                     | D I F F E R E N Z E R I S P E T T O A L L E P R E V I S I O N I |      | IN -<br>IN -<br>12 (7 - 10) |
|               |   | INIZIALI<br>4       | VARIAZIONI<br>IN AUMENTO<br>5 (7 - 4) | IN DIMINUIZIONE<br>6 (4 - 7) | DEFINITIVE<br>7 (4 + 5 - 6) | PAGATE<br>8         | RIMASTE<br>DA PAGARE<br>9 (10 - 8) | TOTALI<br>IMPEGNATI<br>10 (8 + 9) | IN +<br>11 (10 - 7) |   |      |                             |
|               | Totale V.E. 10  | 2.016,46            | 0,00                                  | 0,00                         | 2.016,46                    | 0,00                | 0,00                               | 0,00                              | 0,00                | 0,00  | 0,00 | 2.016,46                    |
| 1.02.011      | VOCE ECONOMICA 11 - COMPENSI<br>INDENNITA' ED ONERI AL<br>PERSONALE STRAORDINARIO<br>UTILIZZATO PER LE RICERCHE<br>SPERIMENTALI |                     |                                       |                              |                             |                     |                                    |                                   |                     |   |      |                             |
| 1.02.011.0000 | VOCE ECONOMICA 11 - COMPENSI<br>INDENNITA' ED ONERI AL<br>PERSONALE STRAORDINARIO<br>UTILIZZATO PER LE RICERCHE<br>SPERIMENTALI | 50.000,00           | 0,00                                  | 0,00                         | 50.000,00                   | 48.822,04           | 0,00                               | 0,00                              | 48.822,04           |   |      | 1.177,96                    |
| 1.02.011.0049 | COMPENSI INDENNITA' ED ONERI<br>PER IL PERSONALE STRAORDINARIO<br>PER CENTRO DI<br>PREMULTIPLICAZIONE                           | 3.500,00            | 7.700,00                              | 0,00                         | 11.200,00                   | 11.031,84           | 0,00                               | 0,00                              | 11.031,84           |   |      | 168,16                      |
| 1.02.011.0051 | COMPENSI INDENNITA' ED ONERI<br>AL PERSONALE STRAORDINARIO<br>UTILIZZATO PER LE RICERCHE<br>SPER.LI ARSIAL                      | 6.000,00            | 0,00                                  | 0,00                         | 6.000,00                    | 3.983,20            | 0,00                               | 0,00                              | 3.983,20            |   |      | 2.016,80                    |

Data Elaborazione 11-03-2004  
 Pagina 10  
 Parte B

**RENDICONTO FINANZIARIO SPESE - ESERCIZIO 2003**

| CAPITOLO<br>CODICE | GESTIONE DEI RESIDUI PASSIVI            |              |                         |              | GESTIONE DI CASSA |            |           |   | TOTALE DEI<br>RESIDUI PASSIVI<br>AL TERMINE<br>DELL'ESERCIZIO |             |
|--------------------|---|--------------|-------------------------|--------------|-------------------|------------|-----------|---|---|-------------|
|                    | RESIDUI<br>ALL'INIZIO<br>DELL'ESERCIZIO | PAGATI       | RIMASTI<br>DA<br>PAGARE | VARIAZIONI   |                   | PREVISIONI | PAGAMENTI | DIFFERENZE<br>RISPETTO ALLE<br>PREVISIONI |   |             |
|                    |   |              |                         | IN +         | IN -              |            |           | IN +                                      |   | IN -        |
| 13                 | 14                                      | 15 (16 - 14) | 16 (14 + 15)            | 17 (16 - 13) | 18 (13 - 16)      | 19         | 20        | 21 (20 - 19)                              | 22 (19 - 20)  | 23 (9 + 15) |
| I.V.E. 40          | 1.032,00                                | 1.032,00     | 0,00                    | 1.032,00     | 0,00              | 3.048,46   | 1.032,00  | 2.016,46                                  |   | 0,00        |
| 1.02.011           |   |              |                         |              |                   |            |           |   |   |             |
| 1.02.011.0000      |   |              |                         |              |                   |            |           |   |   |             |
| I.C.S. 0           | 2.915,94                                | 2.915,94     | 0,00                    | 2.915,94     | 0,00              | 52.915,94  | 51.737,98 | 1.177,96                                  |   | 0,00        |
| 1.02.011.0049      |   |              |                         |              |                   |            |           |   |   |             |
| I.C.S. 48          | 0,00                                    | 0,00         | 0,00                    | 0,00         | 0,00              | 11.200,00  | 11.031,84 | 168,16                                    |   | 0,00        |
| 1.02.011.0051      |   |              |                         |              |                   |            |           |   |   |             |
| I.C.S. 51          | 0,00                                    | 0,00         | 0,00                    | 0,00         | 0,00              | 6.000,00   | 3.981,20  | 2.018,80                                  |   | 0,00        |

Data Elaborazione 11-03-2004  
Pagina 11  
Parte A

### RENDICONTO FINANZIARIO SPESE - ESERCIZIO 2003

| CODICE        | DESCRIZIONE  | G E S T I O N E     |                   |                     |                     | D I                       |             |                   | C O M P E T E N Z A |                     |       |          |
|---------------|--|---------------------|-------------------|---------------------|---------------------|---------------------------|-------------|-------------------|---------------------|---------------------|-------|----------|
|               |  | P R E V I S I O N I |                   | V A R I A Z I O N I | D E F I N I T I V E | S O M M E                 |             | I M P E G N A T E |                     | D I F F E R E N Z E |       |          |
|               |  | I N I Z I A L I     | I N A U M E N T O |                     |                     | I N D I M I N U Z I O N E | P A G A T E | R I M A S T E     | T O T A L I         | I N +               | I N - |          |
| 4             | 5 (7-4)  | 6 (4-7)             | 7 (4+5-6)         | 8                   | 9 (10-8)            | 10 (8+9)                  | 11 (10-7)   | 12 (7-10)         |                     |                     |       |          |
| 1.02.011.0052 | COMPENSI INDENNITA' ED ONERI AL PERSONALE STRAOR. DINARIO UTILIZZ. PER LE RIC. SPER. LI PER ASSAM      | 1.500,00            | 1.000,00          | 0,00                | 2.500,00            | 896,22                    | 0,00        | 896,22            |                     |                     |       | 1.603,78 |
| 1.02.011.0070 | COMPENSI, INDENNITA' ED ONERI AL PERSONALE STRAOR. UTILIZZATO PER LE RICERCHE SPER. LI PER ERSA FRIULI | 1.500,00            | 2.297,99          | 0,00                | 3.797,99            | 2.340,13                  | 0,00        | 2.340,13          |                     |                     |       | 1.457,86 |
| 1.02.011.0071 | COMPENSI, INDENNITA' ED ONERI AL PERSONALE STRAOR. UTILIZZATO PER LE RICERCHE SPER. LI PER ARSIAL 2    | 1.500,00            | 0,00              | 0,00                | 1.500,00            | 0,00                      | 0,00        | 0,00              |                     |                     |       | 1.500,00 |
| 1.02.011.0077 | COMPENSI INDENNITA' ED ONERI AL PERSONALE STRAOR. UTILIZZ. PER LE RICERCHE SPERIM. PER CORASSOL        | 3.700,00            | 1.800,00          | 0,00                | 5.500,00            | 5.354,93                  | 0,00        | 5.354,93          |                     |                     |       | 145,07   |









Data Elaborazione 11-03-2004  
 Pagina 13  
 Parte A

### RENDICONTO FINANZIARIO SPESE - ESERCIZIO 2003

| CODICE        | DESCRIZIONE  | GESTIONE  |            |                |            |                 | DI                |           |            |     | COMPETENZA |         |         |           |
|---------------|--|-----------|------------|----------------|------------|-----------------|-------------------|-----------|------------|-----|------------|---------|---------|-----------|
|               |  | INIZIALI  | PREVISIONI |                | DEFINITIVE | SOMME IMPEGNATE |                   | TOTALI    | DIFFERENZE |     | IN-        |         |         |           |
|               |  |           | IN AUMENTO | IN DIMINUZIONE |            | PAGATE          | RIMASTE DA PAGARE |           | IN+        | IN- |            |         |         |           |
|               |  |           |            |                |            |                 |                   |           |            |     |            | 5 (7-4) | 6 (4-7) | 7 (4+5-6) |
| 1.04.001      | VOCE ECONOMICA 1 - FITTI PASSIVI ED ONERI LOCATIVI                     |           | 0,00       | 0,00           | 20.570,00  | 20.564,40       | 0,00              | 20.564,40 |            |     |            |         |         | 5,60      |
| 1.04.001.0000 | VOCE ECONOMICA 1 - FITTI PASSIVI ED ONERI LOCATIVI                     |           | 0,00       | 0,00           | 20.570,00  | 20.564,40       | 0,00              | 20.564,40 |            |     |            |         |         | 5,60      |
|               | <b>Totale V.E. 1</b>   |           | 0,00       | 0,00           | 20.570,00  | 20.564,40       | 0,00              | 20.564,40 |            |     |            |         |         | 5,60      |
| 1.04.002      | VOCE ECONOMICA 2 - SPESE PER ACQUA, GAS ENERGIA ELETTRICA              | 18.960,00 | 0,00       | 0,00           | 18.960,00  | 17.718,66       | 1.241,34          | 18.960,00 |            |     |            |         |         | 0,00      |
| 1.04.002.0000 | VOCE ECONOMICA 2 - SPESE PER ACQUA, GAS ENERGIA ELETTRICA              |           |            |                |            |                 |                   |           |            |     |            |         |         |           |
| 1.04.002.0049 | SPESE PER ACQUA GAS ENERGIA ELETTRICA PER CENTRO DI PREMOLTIPLICAZIONE | 2.329,00  | 858,39     | 0,00           | 3.187,39   | 3.187,39        | 0,00              | 3.187,39  |            |     |            |         |         | 0,00      |
| 1.04.002.0052 | SPESE PER ACQUA, GAS ENERGIA ELETTRICA PER ASSAM                       | 0,00      | 500,00     | 0,00           | 500,00     | 303,21          | 0,00              | 303,21    |            |     |            |         |         | 196,79    |

Data Elaborazione 11-03-2004  
Pagina 13  
Parte B

### RENDICONTO FINANZIARIO SPESE - ESERCIZIO 2003

| CAPITOLO<br>CODICE | GESTIONE DEI RESIDUI PASSIVI                  |              |   |                        | GESTIONE DI CASSA    |                      |                  |                 | TOTALE DEI<br>RESIDUI PASSIVI<br>AL TERMINE<br>DELL'ESERCIZIO<br>23 (9 + 15) |   |                      |
|--------------------|---|--------------|---|------------------------|----------------------|----------------------|------------------|-----------------|--|---|----------------------|
|                    | RESIDUI<br>ALL'INIZIO<br>DELL'ESERCIZIO<br>13 | PAGATI<br>14 | RIMASTI<br>DA<br>PAGARE<br>15 (16 - 14) | TOTALI<br>16 (14 + 15) | VARIAZIONI           |                      | PREVISIONI<br>19 | PAGAMENTI<br>20 |  | DIFFERENZE<br>RISPETTO ALLE<br>PREVISIONI |                      |
|                    |   |              |   |                        | IN +<br>17 (16 - 13) | IN -<br>18 (13 - 16) |                  |                 |  | IN +<br>21 (20 - 19)                      | IN -<br>22 (19 - 20) |
| 1.04.001           | 0.00  | 0.00         | 0.00                                    | 0.00                   | 0.00                 | 0.00                 | 20.570.00        | 20.564.40       | 5.60   | 0.00                                      | 0.00                 |
| 1.04.001.0000      |   |              |   |                        |                      |                      |                  |                 |  |   |                      |
| I.C.S.0            |   |              |   |                        |                      |                      |                  |                 |  |   |                      |
| I.V.E.1            | 0.00  | 0.00         | 0.00                                    | 0.00                   | 0.00                 | 0.00                 | 20.570.00        | 20.564.40       | 5.60   | 0.00                                      | 0.00                 |
| 1.04.002           |   |              |   |                        |                      |                      |                  |                 |  |   |                      |
| 1.04.002.0000      |   |              |   |                        |                      |                      |                  |                 |  |   |                      |
| I.C.S.0            | 1.310.70                                      | 1.310.70     | 0.00                                    | 1.310.70               | 0.00                 | 0.00                 | 20.270.70        | 19.024.36       | 1.241.34   | 1.241.34                                  | 1.241.34             |
| 1.04.002.0049      |   |              |   |                        |                      |                      |                  |                 |  |   |                      |
| I.C.S.49           | 0.00  | 0.00         | 0.00                                    | 0.00                   | 0.00                 | 0.00                 | 3.187.39         | 3.187.39        | 0.00   | 0.00                                      | 0.00                 |
| 1.04.002.0052      |   |              |   |                        |                      |                      |                  |                 |  |   |                      |
| I.C.S.52           | 0.00  | 0.00         | 0.00                                    | 0.00                   | 0.00                 | 0.00                 | 5.00.00          | 303.21          | 1.96.79  | 1.96.79                                   | 0.00                 |

Data Elaborazione 11-03-2004  
 Pagina 14  
 Parte A

**RENDICONTO FINANZIARIO SPESE - ESERCIZIO 2003**

| CODICE        | DESCRIZIONE   | G E S T I O N E |                   |                           |                     |             |                               |                               |          |       |   | C O M P E T E N Z A |             |             |
|---------------|---|-----------------|-------------------|---------------------------|---------------------|-------------|-------------------------------|-------------------------------|----------|-------|---|---------------------|-------------|-------------|
|               |   | C A P I T O L O |                   | P R E V I S I O N I       |                     | D I         |                               | S O M M E I M P E G N A T E   |          |       | D I F F E R E N Z E R I S P E T T O A L L E P R E V I S I O N I |                     |             |             |
|               |   | I N I Z I A L I | I N A U M E N T O | I N D I M I N U Z I O N E | D E F I N I T I V E | P A G A T E | R I M A S T E D A P A G A R E | T O T A L I I M P E G N A T I | I N +    | I N - | 1 1 ( 1 0 - 7 )   | 1 2 ( 7 - 1 0 )     |             |             |
|               |   |                 |                   |                           |                     |             |                               |                               |          |       |   |                     | 5 ( 7 - 4 ) | 6 ( 4 - 7 ) |
| 1.04.002.0071 | SPESE PER ACQUA, GAS, ENERGIA ELETTRICA PER ARSIAL 2                          | 500,00          | 0,00              | 0,00                      | 500,00              | 499,14      | 0,00                          | 499,14                        | 0,86     |       |   |                     |             |             |
| 1.04.002.0077 | SPESE PER ACQUA, GAS, ENERGIA ELETTRICA PER CORSASSOL                         | 0,00            | 1.000,00          | 0,00                      | 1.000,00            | 0,00        | 1.000,00                      | 1.000,00                      | 0,00     |       |   |                     |             |             |
| 1.04.002.0082 | SPESE PER ACQUA GAS ENERGIA ELETTRICA PER VATIPICI                            | 3.200,00        | 0,00              | 0,00                      | 3.200,00            | 1.365,65    | 0,00                          | 1.365,65                      | 1.834,35 |       |   |                     |             |             |
| 1.04.002.0083 | SPESE PER ACQUA, GAS ENERGIA ELETTRICA PER GERMOPLASMA PUGLIA                 | 0,00            | 700,00            | 0,00                      | 700,00              | 0,00        | 493,76                        | 493,76                        | 206,24   |       |   |                     |             |             |
| 1.04.002.0084 | VOCE ECONOMICA 2 - SPESE PER ACQUA, GAS ENERGIA ELETTRICA PER REGIONE SICILIA | 0,00            | 400,00            | 0,00                      | 400,00              | 400,00      | 0,00                          | 400,00                        | 0,00     |       |   |                     |             |             |

Data Elaborazione 11-03-2004  
 Pagina 14  
 Parte B

**RENDICONTO FINANZIARIO SPESE - ESERCIZIO 2003**

| CAPITOL<br>CODICE | GESTIONE DEI RESIDUI PASSIVI            |              |                         |              | GESTIONE DI CASSA |          |            |              | TOTALE DEI<br>RESIDUI PASSIVI<br>AL TERMINE<br>DELL'ESERCIZIO<br>23 (9 + 15) |   |      |
|-------------------|---|--------------|-------------------------|--------------|-------------------|----------|------------|--------------|--|---|------|
|                   | RESIDUI<br>ALL'INIZIO<br>DELL'ESERCIZIO | PAGATI       | RIMASTI<br>DA<br>PAGARE | TOTALI       | VARIAZIONI        |          | PREVISIONI | PAGAMENTI    |  | DIFFERENZE<br>RISPETTO ALLE<br>PREVISIONI |      |
|                   |   |              |                         |              | IN +              | IN -     |            |              |  | IN +                                      | IN - |
| 13                | 14                                      | 15 (16 - 14) | 16 (14 + 15)            | 17 (16 - 13) | 18 (13 - 16)      | 19       | 20         | 21 (20 - 19) | 22 (19 - 20)   | 23 (9 + 15)                               |      |
| 1.04.002.0071     |   |              |                         |              |                   |          |            |              |  |   |      |
| I.C.S. 71         | 0.00                                    | 0.00         | 0.00                    | 0.00         | 0.00              | 500.00   | 499.14     | 0.86         |  | 0.00                                      |      |
| 1.04.002.0077     |   |              |                         |              |                   |          |            |              |  |   |      |
| I.C.S. 77         | 0.00                                    | 0.00         | 0.00                    | 0.00         | 0.00              | 1.000.00 | 0.00       | 1.000.00     |  | 1.000.00                                  |      |
| 1.04.002.0082     |   |              |                         |              |                   |          |            |              |  |   |      |
| I.C.S. 82         | 0.00                                    | 0.00         | 0.00                    | 0.00         | 0.00              | 1.200.00 | 1.365.65   | 1.834.35     |  | 0.00                                      |      |
| 1.04.002.0083     |   |              |                         |              |                   |          |            |              |  |   |      |
| I.C.S. 83         | 0.00                                    | 0.00         | 0.00                    | 0.00         | 0.00              | 700.00   | 0.00       | 700.00       |  | 493.76                                    |      |
| 1.04.002.0084     |   |              |                         |              |                   |          |            |              |  |   |      |
| I.C.S. 84         | 0.00                                    | 0.00         | 0.00                    | 0.00         | 0.00              | 400.00   | 400.00     | 0.00         |  | 0.00                                      |      |

Data Elaborazione 11-03-2004  
Pagina 15  
Parte A

### RENDICONTO FINANZIARIO SPESE - ESERCIZIO 2003

| CODICE        | DESCRIZIONE  | GESTIONE  |            |                |            | DI              |                   |                          |           | COMPETENZA |           |                  |
|---------------|--|-----------|------------|----------------|------------|-----------------|-------------------|--------------------------|-----------|------------|-----------|------------------|
|               |  | INIZIALI  | PREVISIONI |                | DEFINITIVE | SOMME IMPEGNATE |                   | RISPETTO ALLE PREVISIONI | IN +      | IN -       | 12 (7-10) |                  |
|               |  |           | IN AUMENTO | IN DIMINUZIONE |            | PAGATE          | RIMASTE DA PAGARE |                          |           |            |           | TOTALI IMPEGNATI |
|               |  | 4         | 5 (7-4)    | 6 (4-7)        | 7 (4+5-6)  | 8               | 9 (10-8)          | 10 (8+9)                 | 11 (10-7) |            |           |                  |
| 1.04.002.0085 | SPESE PER ACQUA, GAS ENERGIA ELETTRICA PER ISSDS       | 0,00      | 1.500,00   | 0,00           | 1.500,00   | 0,00            | 0,00              | 0,00                     |           | 1.500,00   |           |                  |
|               | <b>Totale V.E. 2</b>                                   | 24.989,00 | 4.958,39   | 0,00           | 29.947,39  | 23.474,05       | 2.735,10          | 26.209,15                |           | 3.738,24   |           |                  |
| 1.04.003      | VOCE ECONOMICA 3 - SPESE PER RISCALDAMENTO             |           |            |                |            |                 |                   |                          |           |            |           |                  |
| 1.04.003.0000 | VOCE ECONOMICA 3 - SPESE PER RISCALDAMENTO             | 21.100,00 | 0,00       | 0,00           | 21.100,00  | 16.069,85       | 4.380,00          | 20.449,85                |           | 650,15     |           |                  |
| 1.04.003.0049 | SPESE PER RISCALDAMENTO PER CENTRO PREMOLTIPLICA-ZIONE | 4.800,00  | 0,00       | 0,00           | 4.800,00   | 3.369,60        | 0,00              | 3.369,60                 |           | 1.430,40   |           |                  |
| 1.04.003.0070 | SPESE PER IL RISCALDAMENTO PER ERSIA FRIULI            | 0,00      | 700,00     | 0,00           | 700,00     | 0,00            | 0,00              | 0,00                     |           | 700,00     |           |                  |
| 1.04.003.0071 | SPESE PER IL RISCALDAMENTO PER ARSIAL 2                | 845,06    | 0,00       | 0,00           | 845,06     | 317,67          | 0,00              | 317,67                   |           | 527,39     |           |                  |

Data Elaborazione 11-03-2004  
 Pagina 15  
 Parte B

**RENDICONTO FINANZIARIO SPESE - ESERCIZIO 2003**

| CAPITOLO<br>CODICE | GESTIONE DEI RESIDUI PASSIVI            |              |                         |              | GESTIONE DI CASSA |           |            |              | TOTALE DEI<br>RESIDUI PASSIVI<br>AL TERMINE<br>DELL'ESERCIZIO |   |      |
|--------------------|---|--------------|-------------------------|--------------|-------------------|-----------|------------|--------------|---|---|------|
|                    | RESIDUI<br>ALL'INIZIO<br>DELL'ESERCIZIO | PAGATI       | RIMASTI<br>DA<br>PAGARE | TOTALI       | VARIAZIONI        |           | PREVISIONI | PAGAMENTI    |   | DIFFERENZE<br>RISPETTO ALLE<br>PREVISIONI |      |
|                    |   |              |                         |              | IN +              | IN -      |            |              |   | IN +                                      | IN - |
| 13                 | 14                                      | 15 (16 - 14) | 16 (14 + 15)            | 17 (16 - 13) | 18 (13 - 16)      | 19        | 20         | 21 (20 - 19) | 22 (19 - 20)  | 23 (9 + 15)                               |      |
| 1.04.002.0085      |   |              |                         |              |                   |           |            |              |   |   |      |
| I.C.S. 65          | 0.00                                    | 0.00         | 0.00                    | 0.00         | 0.00              | 1.500.00  | 0.00       | 0.00         | 1.500.00  | 0.00                                      |      |
| I.V.E. 2           | 1.310.70                                | 1.310.70     | 0.00                    | 1.310.70     | 0.00              | 31.258.09 | 24.784.75  |              | 6.473.34  | 2.735.10                                  |      |
| 1.04.003           |   |              |                         |              |                   |           |            |              |   |   |      |
| 1.04.003.0000      |   |              |                         |              |                   |           |            |              |   |   |      |
| I.C.S. 0           | 4.310.14                                | 3.276.22     | 0.00                    | 3.276.22     | 1.033.92          | 25.410.14 | 19.346.02  |              | 6.064.02  | 4.360.00                                  |      |
| 1.04.003.0049      |   |              |                         |              |                   |           |            |              |   |   |      |
| I.C.S. 49          | 0.00                                    | 0.00         | 0.00                    | 0.00         | 0.00              | 4.800.00  | 3.369.50   |              | 1.430.50  | 0.00                                      |      |
| 1.04.003.0070      |   |              |                         |              |                   |           |            |              |   |   |      |
| I.C.S. 70          | 0.00                                    | 0.00         | 0.00                    | 0.00         | 0.00              | 700.00    | 0.00       |              | 700.00  | 0.00                                      |      |
| 1.04.003.0071      |   |              |                         |              |                   |           |            |              |   |   |      |
| I.C.S. 71          | 0.00                                    | 0.00         | 0.00                    | 0.00         | 0.00              | 845.06    | 317.67     |              | 527.39  | 0.00                                      |      |







Data Elaborazione 11-03-2004  
Pagina 17  
Parte A

### RENDICONTO FINANZIARIO SPESE - ESERCIZIO 2003

| CODICE        | DESCRIZIONE   | G E S T I O N E     |                   |  |                     | D I                         |                             |   | C O M P E T E N Z A              |                                  |       |
|---------------|---|---------------------|-------------------|--|---------------------|-----------------------------|-----------------------------|---|----------------------------------|----------------------------------|-------|
|               |   | P R E V I S I O N I |                   | V A R I A Z I O N I<br>in DIMINUIZIONE | D E F I N I T I V E | S O M M E I M P E G N A T E |                             | D I F F E R E N Z E<br>R I S P E T T O A L L E<br>P R E V I S I O N I |                                  |                                  |       |
|               |   | I N I Z I A L I     | I N A U M E N T O |  |                     | I N A U M E N T O           | I N D I M I N U I Z I O N E | P A G A T E   | R I M A S T E<br>D A P A G A R E | T O T A L I<br>I M P E G N A T I | I N + |
| 4             | 5 (7-4)   | 6 (4-7)             | 7 (4+5-6)         | 8                                      | 9 (10-8)            | 10 (8+9)                    | 11 (10-7)                   | 12 (7-10)   |                                  |                                  |       |
| 1.04.005.0000 | VOCE ECONOMICA 5 - PREMI DI ASSICURAZIONE CONTRO RISCHI, INCENDIO FURTI ED ALTRI      | 13.000,00           | 0,00              | 1.000,00                               | 12.000,00           | 11.718,64                   | 0,00                        | 11.718,64   | 281,36                           |                                  |       |
|               | Totale V.E. 5   | 13.000,00           | 0,00              | 1.000,00                               | 12.000,00           | 11.718,64                   | 0,00                        | 11.718,64   | -281,36                          |                                  |       |
| 1.04.006      | VOCE ECONOMICA 6 - SPESE POSTALI, TELEGRAFICHE, TELEFONICHE, SPEDIZIONI E SVINCOLI    |                     |                   |  |                     |                             |                             |   |                                  |                                  |       |
| 1.04.006.0000 | VOCE ECONOMICA 6 - SPESE POSTALI, TELEGRAFICHE, TELEFONICHE, SPEDIZIONI E SVINCOLI    | 9.050,00            | 0,00              | 0,00                                   | 9.050,00            | 7.846,98                    | 195,86                      | 8.042,84  | 1.007,16                         |                                  |       |
| 1.04.006.0049 | SPESE POSTALI TELEGR. TELEFONICHE SPEDIZ. E SVINCOLI PER CENTRO DI PREMOLTIPLICAZIONE | 3.780,00            | 0,00              | 1.100,00                               | 2.680,00            | 1.843,50                    | 0,00                        | 1.843,50  | 836,50                           |                                  |       |
| 1.04.006.0052 | SPESE POSTALI, TELEGRAFICHE, TELEFONICHE, SPEDIZIONI E SVINCOLI PER ASSAM             | 0,00                | 500,00            | 0,00                                   | 500,00              | 373,00                      | 0,00                        | 373,00  | 127,00                           |                                  |       |

Pagina 17  
Parte B

**RENDICONTO FINANZIARIO SPESE - ESERCIZIO 2003**

| CAPITOLO<br>CODICE | GESTIONE DEI RESIDUI PASSIVI            |              |                         |              | GESTIONE DI CASSA |           |            |              | TOTALE DEI<br>RESIDUI PASSIVI<br>AL TERMINE<br>DELL'ESERCIZIO |   |      |
|--------------------|---|--------------|-------------------------|--------------|-------------------|-----------|------------|--------------|---|---|------|
|                    | RESIDUI<br>ALL'INIZIO<br>DELL'ESERCIZIO | PAGATI       | RIMASTI<br>DA<br>PAGARE | TOTALI       | VARIAZIONI        |           | PREVISIONI | PAGAMENTI    |   | DIFFERENZE<br>RISPETTO ALLE<br>PREVISIONI |      |
|                    |   |              |                         |              | IN +              | IN -      |            |              |   | IN +                                      | IN - |
| 13                 | 14                                      | 15 (16 - 14) | 16 (14 + 15)            | 17 (16 - 13) | 18 (13 - 16)      | 19        | 20         | 21 (20 - 19) | 22 (19 - 20)  | 23 (9 + 15)                               |      |
| 1.04.005.0000      |   |              |                         |              |                   |           |            |              |   |   |      |
| I.C.S. 0           | 0.00                                    | 0.00         | 0.00                    | 0.00         | 0.00              | 12.000.00 | 11.718.64  | 281.36       |   | 0.00                                      |      |
| I.V.E. 5           | 0.00                                    | 0.00         | 0.00                    | 0.00         | 0.00              | 12.000.00 | 11.718.64  | 281.36       |   | 0.00                                      |      |
| 1.04.006           |   |              |                         |              |                   |           |            |              |   |   |      |
| 1.04.006.0000      |   |              |                         |              |                   |           |            |              |   |   |      |
| I.C.S. 0           | 116.62                                  | 116.62       | 0.00                    | 116.62       | 0.00              | 9.166.62  | 7.963.60   | 1.203.02     |   | 195.86                                    |      |
| 1.04.006.0049      |   |              |                         |              |                   |           |            |              |   |   |      |
| I.C.S. 48          | 0.00                                    | 0.00         | 0.00                    | 0.00         | 0.00              | 2.680.00  | 1.843.50   | 836.50       |   | 0.00                                      |      |
| 1.04.006.0052      |   |              |                         |              |                   |           |            |              |   |   |      |
| I.C.S. 52          | 0.00                                    | 0.00         | 0.00                    | 0.00         | 0.00              | 500.00    | 373.00     | 127.00       |   | 0.00                                      |      |

Data Elaborazione 11-03-2004  
 Pagina 18  
 Parte A

### RENDICONTO FINANZIARIO SPESE - ESERCIZIO 2003

| C A P I T O L O | D E S C R I Z I O N E  | G E S T I O N E     |                   |                           |                     |                     | D I                         |             |   |       | C O M P E T E N Z A |          |  |
|-----------------|--|---------------------|-------------------|---------------------------|---------------------|---------------------|-----------------------------|-------------|---|-------|---------------------|----------|--|
|                 |  | P R E V I S I O N I |                   | P A G A T E               |                     |                     | S O M M E I M P E G N A T E |             | D I F F E R E N Z E R I S P E T T O A L L E P R E V I S I O N I |       | I N +               | I N -    |  |
|                 |  | I N I Z I A L I     | I N A U M E N T O | I N D I M I N U Z I O N E | V A R I A Z I O N I | D E F I N I T I V E | I N I M P E G N A T I       | T O T A L I | I N +   | I N - |                     |          |  |
| 4               | 5 (7-4)  | 6 (4-7)             | 7 (4+5-6)         | 8                         | 9 (10-8)            | 10 (8+9)            | 11 (10-7)                   | 12 (7-10)   |   |       |                     |          |  |
| 1.04.006.0070   | SPESE POSTALI, TELEGRAFICHE, TELEFONICHE TRASPORTE SVINCOLI PER ERSÀ FRIULI            | 0,00                | 540,00            | 0,00                      | 540,00              | 377,50              | 0,00                        | 377,50      |   |       |                     | 162,50   |  |
| 1.04.006.0071   | SPESE POSTALI TELEGRAFICHE TRASPORTI E SVINCOLI PER ARSIAL 2                           | 1.000,00            | 0,00              | 0,00                      | 1.000,00            | 415,50              | 0,00                        | 415,50      |   |       |                     | 584,50   |  |
| 1.04.006.0077   | SPESE POSTALI, TELEGR. TELEFON. SPEDIZIONI E SVINCOLI PER CORASSOL                     | 1.000,00            | 370,00            | 0,00                      | 1.370,00            | 0,00                | 0,00                        | 0,00        |   |       |                     | 1.370,00 |  |
| 1.04.006.0082   | SPESE POSTALI, TELEGRAFICHE, TELEFONICHE, TRASPORTI E SVINCOLI PER VATIPICI            | 2.800,00            | 0,00              | 0,00                      | 2.800,00            | 357,00              | 0,00                        | 357,00      |   |       |                     | 2.443,00 |  |
| 1.04.006.0083   | SPESE POSTALI, TELEGRAFICHE, TELEFONICHE, SPEDIZIONI E SVINCOLI PER GERIOPLASMA PUGLIA | 765,00              | 600,00            | 0,00                      | 1.365,00            | 607,50              | 0,00                        | 607,50      |   |       |                     | 757,50   |  |



Data Elaborazione 11-03-2004  
Pagina 19  
Parte A

### RENDICONTO FINANZIARIO SPESE - ESERCIZIO 2003

| CODICE        | DESCRIZIONE  | G E S T I O N E     |            |                     |            | D I         |           |               | C O M P E T E N Z A |                     |                          |  |
|---------------|--|---------------------|------------|---------------------|------------|-------------|-----------|---------------|---------------------|---------------------|--------------------------|--|
|               |  | P R E V I S I O N I |            | V A R I A Z I O N I |            | P A G A T E |           | R I M A S T E |                     | D I F F E R E N Z E |                          |  |
|               |  | INIZIALI            | IN AUMENTO | IN DIMINUIZIONE     | DEFINITIVE | DA PAGARE   | IMPEGNATE | TOTALI        | IN +                | IN -                | RISPETTO ALLE PREVISIONI |  |
| 4             | 5 (7-4)  | 6 (4-7)             | 7 (4+5-6)  | 8                   | 9 (10-8)   | 10 (8+9)    | 11 (10-7) | 12 (7-10)     |                     |                     |                          |  |
| 1.04.006.0084 | SPESE POSTALI,<br>TELEGRAF. TELEFONICHE SPEDIZIE<br>SVINCOLI PER REG. SICILIA                                  | 0,00                | 400,00     | 0,00                | 400,00     | 0,00        | 0,00      | 0,00          | 0,00                | 0,00                | 400,00                   |  |
|               | <b>Totale V.E. 6</b>   | 18.395,00           | 2.410,00   | 1.100,00            | 19.705,00  | 11.820,98   | 195,86    | 12.016,84     |                     |                     | 7.688,16                 |  |
| 1.04.007      | VOCE ECONOMICA 7 - SPESE PER<br>L'ACQUISTO DI PUBBLICAZIONI<br>DI FREQUENTE CONSULTAZIONE E<br>PER USO UFFICIO |                     |            |                     |            |             |           |               |                     |                     |                          |  |
| 1.04.007.0000 | VOCE ECONOMICA 7 - SPESE PER<br>L'ACQUISTO DI PUBBLICAZIONI<br>DI FREQUENTE CONSULTAZIONE E<br>PER USO UFFICIO | 340,00              | 0,00       | 0,00                | 340,00     | 59,60       | 0,00      | 59,60         |                     |                     | 280,40                   |  |
|               | <b>Totale V.E. 7</b>   | 340,00              | 0,00       | 0,00                | 340,00     | 59,60       | 0,00      | 59,60         |                     |                     | 280,40                   |  |
| 1.04.009      | VOCE ECONOMICA 9 - SPESE PER<br>L'ACQUISTO DI MATERIALE DI<br>CONSUMO ECONOMATO                                |                     |            |                     |            |             |           |               |                     |                     |                          |  |
| 1.04.009.0000 | VOCE ECONOMICA 9 - SPESE PER<br>L'ACQUISTO DI MATERIALE DI<br>CONSUMO ECONOMATO                                | 4.600,00            | 500,00     | 1.000,00            | 4.100,00   | 3.016,50    | 188,21    | 3.204,71      |                     |                     | 895,29                   |  |



Data Elaborazione 11-03-2004  
Pagina 20  
Parte A

### RENDICONTO FINANZIARIO SPESE - ESERCIZIO 2003

| CODICE        | DESCRIZIONE  | G E S T I O N E     |            |                     |           | D I                 |           |                             |      | C O M P E T E N Z A         |        |              |
|---------------|--|---------------------|------------|---------------------|-----------|---------------------|-----------|-----------------------------|------|-----------------------------|--------|--------------|
|               |  | P R E V I S I O N I |            | V A R I A Z I O N I |           | D E F I N I T I V E |           | S O M M E I M P E G N A T E |      | D I F F E R E N Z E         |        | IN -<br>IN - |
|               |  | INIZIALI            | IN AUMENTO | IN DIMINUIZIONE     | 7 (4+5-6) | 8                   | 9 (10-8)  | TOTALI                      | IN + | RISPETTO ALLE<br>PREVISIONI |        |              |
| 4             | 5 (7-4)  | 6 (4-7)             | 7 (4+5-6)  | 8                   | 9 (10-8)  | 10 (8+9)            | 11 (10-7) | 12 (7-10)                   |      |                             |        |              |
| 1.04.009.0049 | SPESE PER L'ACQUISTO DI<br>MATERIALE DI CONSUMO<br>ECONOMATO PER CENTRO DI<br>PREMULTIPLICAZIONE | 3.250,00            | 0,00       | 1.200,00            | 2.050,00  | 2.042,09            | 0,00      | 2.042,09                    | 0,00 | 2.042,09                    | 7,91   |              |
| 1.04.009.0051 | SPESE PER L'ACQUISTO DI<br>MATERIALE DI CONSUMO<br>ECONOMATO PER ARSIAL                          | 425,00              | 0,00       | 0,00                | 425,00    | 0,00                | 0,00      | 425,00                      | 0,00 | 0,00                        | 425,00 |              |
| 1.04.009.0052 | SPESE PER L'ACQUISTO DI<br>MATERIALE DI CONSUMO<br>ECONOMATO PER ASSAM                           | 261,27              | 500,00     | 0,00                | 761,27    | 0,00                | 206,26    | 206,26                      | 0,00 | 206,26                      | 555,01 |              |
| 1.04.009.0070 | SPESE PER L'ACQUISTO DI<br>MATERIALE DI CONSUMO<br>ECONOMATO PER ERSIA FRIULI                    | 0,00                | 300,00     | 0,00                | 300,00    | 0,00                | 0,00      | 300,00                      | 0,00 | 0,00                        | 300,00 |              |
| 1.04.009.0071 | SPESE PER L'ACQUISTO DI<br>MATERIALE DI CONSUMO<br>ECONOMATO PER ARSIAL 2                        | 967,59              | 0,00       | 0,00                | 967,59    | 126,00              | 0,00      | 126,00                      | 0,00 | 126,00                      | 841,59 |              |



Data Elaborazione 11-03-2004  
Pagina 20  
Parte B

### RENDICONTO FINANZIARIO SPESE - ESERCIZIO 2003

| CAPITOLO<br>CODICE | GESTIONE DEI RESIDUI PASSIVI            |        |                         |              |              | GESTIONE DI CASSA |            |   |              | TOTALE DEI<br>RESIDUI PASSIVI<br>AL TERMINE<br>DELL'ESERCIZIO |             |
|--------------------|---|--------|-------------------------|--------------|--------------|-------------------|------------|---|--------------|---|-------------|
|                    | RESIDUI<br>ALL'INIZIO<br>DELL'ESERCIZIO | PAGATI | RIMASTI<br>DA<br>PAGARE | TOTALI       | VARIAZIONI   |                   | PREVISIONI | DIFFERENZE<br>RISPETTO ALLE<br>PREVISIONI |              |   |             |
|                    |   |        |                         |              | IN +         | IN -              |            | IN +                                      | IN -         |   |             |
|                    | 13                                      | 14     | 15 (16 - 14)            | 16 (14 + 15) | 17 (16 - 13) | 18 (13 - 16)      | 19         | 20  | 21 (20 - 19) | 22 (19 - 20)  | 23 (9 + 15) |
| 1.04.009.0049      |   |        |                         |              |              |                   |            |   |              |   |             |
| I.C.S. 48          | 193,20                                  | 193,20 | 0,00                    | 193,20       | 0,00         | 0,00              | 2.243,20   | 2.235,29                                  | 7,91         | 0,00  | 0,00        |
| 1.04.009.0051      |   |        |                         |              |              |                   |            |   |              |   |             |
| I.C.S. 51          | 247,62                                  | 247,62 | 0,00                    | 247,62       | 0,00         | 0,00              | 672,62     | 247,62                                    | 425,00       | 0,00  | 0,00        |
| 1.04.009.0052      |   |        |                         |              |              |                   |            |   |              |   |             |
| I.C.S. 52          | 164,16                                  | 164,16 | 0,00                    | 164,16       | 0,00         | 0,00              | 925,43     | 164,16                                    | 761,27       | 205,26  | 0,00        |
| 1.04.009.0070      |   |        |                         |              |              |                   |            |   |              |   |             |
| I.C.S. 70          | 0,00                                    | 0,00   | 0,00                    | 0,00         | 0,00         | 0,00              | 300,00     | 0,00                                      | 300,00       | 0,00  | 0,00        |
| 1.04.009.0071      |   |        |                         |              |              |                   |            |   |              |   |             |
| I.C.S. 71          | 606,86                                  | 606,86 | 0,00                    | 606,86       | 0,00         | 0,00              | 1.574,45   | 732,86                                    | 841,59       | 0,00  | 0,00        |

Data Elaborazione 11-03-2004  
Pagina 21  
Parte A

### RENDICONTO FINANZIARIO SPESE - ESERCIZIO 2003

| CODICE        | DESCRIZIONE  | G E S T I O N E     |                 |                     |                 |          |            | D I       |                      |                      | C O M P E T E N Z A   |        |  |
|---------------|--|---------------------|-----------------|---------------------|-----------------|----------|------------|-----------|----------------------|----------------------|---|--------|--|
|               |  | P R E V I S I O N I |                 | V A R I A Z I O N I |                 | INIZIALI | DEFINITIVE | PAGATE    | RIMASTE<br>DA PAGARE | TOTTALI<br>IMPEGNATI | D I F F E R E N Z E<br>R I S P E T T O A L L E<br>P R E V I S I O N I |        |  |
|               |  | IN AUMENTO          | IN DIMINUIZIONE | IN AUMENTO          | IN DIMINUIZIONE |          |            |           |                      |                      | IN +  | IN -   |  |
|               |  | 5 (7-4)             | 6 (4-7)         | 7 (4+5-6)           | 8               | 9 (19-8) | 10 (8+9)   | 11 (10-7) | 12 (7-10)            |                      |   |        |  |
| 1.04.009.0077 | SPESE PER L'ACQUISTO DI<br>MATERIALE DI CONSUMO<br>ECONOMATO PER CORASSOL              | 961,27              | 0,00            | 0,00                | 961,27          | 932,50   | 0,00       | 932,50    |                      |                      |   | 28,77  |  |
| 1.04.009.0081 | SPESE PER L'ACQUISTO DI<br>MATERIALE DI CONSUMO<br>ECONOMATO PER IMGL.GENETICO         | 850,00              | 0,00            | 0,00                | 850,00          | 758,64   | 0,00       | 758,64    |                      |                      |   | 91,36  |  |
| 1.04.009.0082 | SPESE PER L'ACQUISTO DI<br>MATERIALE DI CONSUMO<br>ECONOMATO PER VATIPICI              | 2.400,00            | 0,00            | 0,00                | 2.400,00        | 1.598,52 | 0,00       | 1.598,52  |                      |                      |   | 801,48 |  |
| 1.04.009.0083 | SPESE PER L'ACQUISTO DI<br>MATERIALE DI CONSUMO<br>ECONOMATO PER GERMOPLASMA<br>PUGLIA | 803,84              | 900,00          | 0,00                | 1.703,84        | 1.091,56 | 0,00       | 1.091,56  |                      |                      |   | 612,28 |  |
| 1.04.009.0084 | SPESE PER L'ACQUISTO DI<br>MATERIALE DI CONSUMO<br>ECONOMATO PER REGIONE SICILIA       | 0,00                | 200,00          | 0,00                | 200,00          | 0,00     | 195,82     | 195,82    |                      |                      |   | 4,18   |  |

Data Elaborazione 11-03-2004  
 Pagina 21  
 Parte B

**RENDICONTO FINANZIARIO SPESE - ESERCIZIO 2003**

| CAPITOLO<br>CODICE | G E S T I O N E  D E I  R E S I D U I  P A S S I V I |              |                         |              |              | G E S T I O N E  D I  C A S S A |            |              |   |             | TOTALE DEI<br>RESIDUI PASSIVI<br>AL TERMINE<br>DELL'ESERCIZIO |
|--------------------|--|--------------|-------------------------|--------------|--------------|---------------------------------|------------|--------------|---|-------------|---|
|                    | RESIDUI<br>ALL'INIZIO<br>DELL'ESERCIZIO              | PAGATI       | RIMASTI<br>DA<br>PAGARE | VARIAZIONI   |              | TOTALI                          | PREVISIONI | PAGAMENTI    | DIFFERENZE<br>RISPETTO ALLE<br>PREVISIONI |             |   |
|                    |  |              |                         | IN +         | IN -         |                                 |            |              | IN +                                      | IN -        |   |
| 13                 | 14   | 15 (16 - 14) | 16 (14 + 15)            | 17 (16 - 13) | 18 (13 - 16) | 19                              | 20         | 21 (20 - 19) | 22 (19 - 20)                              | 23 (9 + 15) |   |
| 1.04.009.0077      |  |              |                         |              |              |                                 |            |              |   |             |   |
| I.C.S. 77          | 0.00   | 0.00         | 0.00                    | 0.00         | 0.00         | 961.22                          | 932.50     | 28.72        |   | 0.00        |   |
| 1.04.009.0081      |  |              |                         |              |              |                                 |            |              |   |             |   |
| I.C.S. 81          | 215.46   | 215.46       | 0.00                    | 0.00         | 0.00         | 1.065.46                        | 978.10     | 81.36        |   | 0.00        |   |
| 1.04.009.0082      |  |              |                         |              |              |                                 |            |              |   |             |   |
| I.C.S. 82          | 0.00   | 0.00         | 0.00                    | 0.00         | 0.00         | 2.400.00                        | 1.598.52   | 801.48       |   | 0.00        |   |
| 1.04.009.0083      |  |              |                         |              |              |                                 |            |              |   |             |   |
| I.C.S. 83          | 0.00   | 0.00         | 0.00                    | 0.00         | 0.00         | 1.203.84                        | 1.091.56   | 612.28       |   | 0.00        |   |
| 1.04.009.0084      |  |              |                         |              |              |                                 |            |              |   |             |   |
| I.C.S. 84          | 0.00   | 0.00         | 0.00                    | 0.00         | 0.00         | 200.00                          | 0.00       | 200.00       |   | 195.82      |   |

Data Elaborazione 11-03-2004  
Pagina 22  
Parte A

### RENDICONTO FINANZIARIO SPESE - ESERCIZIO 2003

| CODICE        | DESCRIZIONE  | G E S T I O N E     |            |                     |            |                     |           | D I         |           |               |      | C O M P E T E N Z A |           |                     |  |
|---------------|--|---------------------|------------|---------------------|------------|---------------------|-----------|-------------|-----------|---------------|------|---------------------|-----------|---------------------|--|
|               |  | P R E V I S I O N I |            | V A R I A Z I O N I |            | D E F I N I T I V E |           | P A G A T E |           | R I M A S T E |      | T O T A L I         |           | D I F F E R E N Z E |  |
|               |  | INIZIALI            | IN AUMENTO | IN DIMINUIZIONE     | IN AUMENTO | IN DIMINUIZIONE     | 7 (4+5-6) | 8           | 9 (10-8)  | 10 (8+9)      | IN + | IN -                | 11 (10-7) | 12 (7-10)           |  |
| 4             | 5 (7-4)  | 6 (4-7)             | 5 (7-4)    | 6 (4-7)             | 7 (4+5-6)  | 8                   | 9 (10-8)  | 10 (8+9)    | 11 (10-7) | 12 (7-10)     |      |                     |           |                     |  |
| 1.04.009.0085 | SPESE PER L'ACQUISTO DI MATERIALE DI CONSUMO ECONOMATO PER ISSDS                                   | 0,00                | 500,00     | 0,00                | 0,00       | 500,00              | 0,00      | 328,03      | 328,03    |               |      | 328,03              | 171,97    |                     |  |
|               | <b>Totale V.E. 9</b>   | 14.518,97           | 2.900,00   | 2.200,00            | 15.218,97  | 9.565,81            | 918,32    | 10.484,13   | 4.734,84  |               |      |                     |           |                     |  |
| 1.04.010      | VOCE ECONOMICA 10 - SPESE PER L'ACQUISTO DI MATERIALE DI CONSUMO DI CARATTERE TECNICO              |                     |            |                     |            |                     |           |             |           |               |      |                     |           |                     |  |
| 1.04.010.0000 | VOCE ECONOMICA 10 - SPESE PER L'ACQUISTO DI MATERIALE DI CONSUMO DI CARATTERE TECNICO              | 16.500,00           | 0,00       | 1.500,00            | 15.000,00  | 14.493,32           | 502,69    | 14.996,01   | 3,99      |               |      |                     |           |                     |  |
| 1.04.010.0049 | SPESE PER L'ACQUISTO DI MATERIALE DI CONSUMO DI CARATTERE TECNICO PER CENTRO DI PREMULTIPLICAZIONE | 4.928,95            | 600,00     | 0,00                | 5.528,95   | 5.457,78            | 0,00      | 5.457,78    | 71,17     |               |      |                     |           |                     |  |
| 1.04.010.0051 | SPESE PER L'ACQUISTO DI MATERIALE DI CONSUMO DI CARATTERE TECNICO PER ARSIAL                       | 1.197,59            | 693,23     | 0,00                | 1.890,82   | 1.096,46            | 431,59    | 1.528,05    | 362,77    |               |      |                     |           |                     |  |

Pagina 22  
Parte B**RENDICONTO FINANZIARIO SPESE - ESERCIZIO 2003**

| CAPITOLO<br>CODICE | GESTIONE DEI RESIDUI PASSIVI            |            |                         |            |            |           | GESTIONE DI CASSA |            |   |           | TOTALE DEI<br>RESIDUI PASSIVI<br>AL TERMINE<br>DELL'ESERCIZIO |
|--------------------|---|------------|-------------------------|------------|------------|-----------|-------------------|------------|---|-----------|---|
|                    | RESIDUI<br>ALL'INIZIO<br>DELL'ESERCIZIO | PAGATI     | RIMASTI<br>DA<br>PAGARE | VARIAZIONI |            | TOTALI    | PREVISIONI        | PAGAMENTI  | DIFFERENZE<br>RISPETTO ALLE<br>PREVISIONI |           |   |
|                    |   |            |                         | IN +       | IN -       |           |                   |            | IN +                                      | IN -      |   |
| 13                 | 14                                      | 15 (16-14) | 17 (16-13)              | 18 (13-16) | 16 (14+15) | 19        | 20                | 21 (20-19) | 22 (19-20)                                | 23 (9+15) |   |
| 1.04.009.0085      |   |            |                         |            |            |           |                   |            |   |           |   |
| I.C.S.85           | 0,00                                    | 0,00       | 0,00                    | 0,00       | 0,00       | 500,00    | 0,00              | 500,00     | 500,00                                    | 328,03    |   |
| I.V.E.9            | 1.743,25                                | 1.743,25   | 0,00                    | 0,00       | 1.743,25   | 16.962,22 | 11.309,04         | 5.653,16   | 5.653,16                                  | 918,32    |   |
| 1.04.010           |   |            |                         |            |            |           |                   |            |   |           |   |
| 1.04.010.0000      |   |            |                         |            |            |           |                   |            |   |           |   |
| I.C.S.0            | 1.451,96                                | 1.440,20   | 0,00                    | 11,76      | 1.440,20   | 16.451,96 | 15.933,52         | 518,44     | 518,44                                    | 502,69    |   |
| 1.04.010.0049      |   |            |                         |            |            |           |                   |            |   |           |   |
| I.C.S.49           | 509,04                                  | 405,36     | 0,00                    | 103,68     | 405,36     | 6.547,03  | 5.963,14          | 583,89     | 583,89                                    | 0,00      |   |
| 1.04.010.0051      |   |            |                         |            |            |           |                   |            |   |           |   |
| I.C.S.51           | 388,80                                  | 388,80     | 0,00                    | 0,00       | 388,80     | 2.279,62  | 1.485,26          | 794,36     | 794,36                                    | 431,59    |   |





Data Elaborazione 11-03-2004  
Pagina 24  
Parte A

### RENDICONTO FINANZIARIO SPESE - ESERCIZIO 2003

| C A P I T O L O | G E S T I O N E   |                     |            |            |                             |          | D I      |                     |           | C O M P E T E N Z A |           |                          |
|-----------------|---|---------------------|------------|------------|-----------------------------|----------|----------|---------------------|-----------|---------------------|-----------|--------------------------|
|                 | DESCRIZIONE   | P R E V I S I O N I |            | DEFINITIVE | S O M M E I M P E G N A T E |          | RIMASTE  | D I F F E R E N Z E |           | IN +                | IN -      |                          |
|                 |   | INIZIALI            | IN AUMENTO |            | IN DIMINUIZIONE             | PAGATE   |          | DA PAGARE           | TOTALI    |                     |           | RISPETTO ALLE PREVISIONI |
| CODICE          | 4   | 5 (7-4)             | 6 (4-7)    | 7 (4+5-6)  | 8                           | 9 (10-8) | 10 (8+9) | 11 (10-7)           | 12 (7-10) |                     |           |                          |
|                 | 0,00  | 1.000,00            | 0,00       | 1.000,00   | 843,41                      | 0,00     | 843,41   |                     |           |                     | 156,59    |                          |
| 1.04.010.0071   | SPESE PER L'ACQUISTO DI MATERIALE DI CONSUMO DI CARATTERE TECNICO PRE ARSIAL 2        | 992,91              | 0,00       | 0,00       | 992,91                      | 0,00     | 421,49   |                     |           | 421,49              | 571,42    |                          |
| 1.04.010.0076   | SPESE PER L'ACQUISTO DI MATERIALE DI CONSUMO DI CARATTERE TECNICO PER ACCADEMIA OLIVO | 0,00                | 19,72      | 0,00       | 19,72                       | 0,00     | 0,00     |                     |           | 0,00                | 19,72     |                          |
| 1.04.010.0077   | SPESE PER L'ACQUISTO DI MATERIALE DI CONSUMO DI CARATTERE TECNICO PER CORASSOL        | 17.806,33           | 1.000,00   | 0,00       | 18.806,33                   | 5.587,93 | 2.319,62 |                     |           | 7.907,55            | 10.898,78 |                          |
| 1.04.010.0080   | SPESE PER L'ACQUISTO DI MATERIALE DI CONSUMO DI CARATTERE TECNICO PER ILSA            | 484,77              | 266,22     | 0,00       | 750,99                      | 634,76   | 0,00     |                     |           | 634,76              | 116,23    |                          |



Data Elaborazione 11-03-2004  
 Pagina 24  
 Parte B

**RENDICONTO FINANZIARIO SPESE - ESERCIZIO 2003**

| CAPITOLO<br>CODICE | GESTIONE DEI RESIDUI PASSIVI            |            |                         |            | GESTIONE DI CASSA |           |            |            | TOTALE DEI<br>RESIDUI PASSIVI<br>AL TERMINE<br>DELL'ESERCIZIO |   |      |
|--------------------|---|------------|-------------------------|------------|-------------------|-----------|------------|------------|---|---|------|
|                    | RESIDUI<br>ALL'INIZIO<br>DELL'ESERCIZIO | PAGATI     | RIMASTI<br>DA<br>PAGARE | TOTALI     | VARIAZIONI        |           | PREVISIONI | PAGAMENTI  |   | DIFFERENZE<br>RISPETTO ALLE<br>PREVISIONI |      |
|                    |   |            |                         |            | IN +              | IN -      |            |            |   | IN +                                      | IN - |
| 13                 | 14                                      | 15 (16-14) | 16 (14+15)              | 17 (16-13) | 18 (13-16)        | 19        | 20         | 21 (20-19) | 22 (19-20)  | 23 (9+15)                                 |      |
| I.C.S.70           | 0.00                                    | 0.00       | 0.00                    | 0.00       | 0.00              | 1.000.00  | 843.41     |            | 156.59  | 0.00                                      |      |
| 1.04.010.0071      |   |            |                         |            |                   |           |            |            |   |   |      |
| I.C.S.71           | 556.96                                  | 556.96     | 0.00                    | 556.96     | 0.00              | 1.549.87  | 978.45     |            | 571.42  | 0.00                                      |      |
| 1.04.010.0076      |   |            |                         |            |                   |           |            |            |   |   |      |
| I.C.S.76           | 0.00                                    | 0.00       | 0.00                    | 0.00       | 0.00              | 19.72     | 0.00       |            | 19.72   | 0.00                                      |      |
| 1.04.010.0077      |   |            |                         |            |                   |           |            |            |   |   |      |
| I.C.S.77           | 0.00                                    | 0.00       | 0.00                    | 0.00       | 0.00              | 18.806.33 | 5.587.91   |            | 13.218.40   | 2.318.62                                  |      |
| 1.04.010.0080      |   |            |                         |            |                   |           |            |            |   |   |      |
| I.C.S.80           | 0.00                                    | 0.00       | 0.00                    | 0.00       | 0.00              | 750.98    | 634.76     |            | 116.23  | 0.00                                      |      |





Data Elaborazione 11-03-2004  
Pagina 26  
Parte A

### RENDICONTO FINANZIARIO SPESE - ESERCIZIO 2003

| CODICE        | DESCRIZIONE   | G E S T I O N E     |                     |                           |                     |                             |                               | C O M P E T E N Z A   |             |               |           |
|---------------|---|---------------------|---------------------|---------------------------|---------------------|-----------------------------|-------------------------------|---|-------------|---------------|-----------|
|               |   | P R E V I S I O N I |                     | D I                       |                     | S O M M E I M P E G N A T E |                               | D I F F E R E N Z E R I S P E T T O A L L E P R E V I S I O N I |             | IN -          |           |
|               |   | I N I Z I A L I     | V A R I A Z I O N I |                           | D E F I N I T I V E | P A G A T E                 | R I M A S T E D A P A G A R E | T O T A L I I M P E G N A T I                                   | I N +       |               |           |
|               |   |                     | I N A U M E N T O   | I N D I M I N U Z I O N E |                     |                             |                               |   |             | 7 (4 + 5 - 6) | 8         |
|               |   | 4                   | 5 (7 - 4)           | 6 (4 - 7)                 | 7 (4 + 5 - 6)       | 8                           | 9 (10 - 8)                    | 10 (8 + 9)  | 11 (10 - 7) | 12 (7 - 10)   |           |
|               | Totale V.E. 10  | 57.556,24           | 18.241,83           | 1.500,00                  | 74.298,07           | 42.039,38                   | 5.541,02                      | 47.580,40   |             |               | 26.717,67 |
| 1.04.011      | VOCE ECONOMICA 11 - SPESE DI ESERCIZIO,MANUTENZIONE, RIPARAZIONE E NO-LEGGIO DI AUTOMEZZI E MACCHINE AGRICOLE |                     |                     |                           |                     |                             |                               |   |             |               |           |
| 1.04.011.0000 | VOCE ECONOMICA 11 - SPESE DI ESERCIZIO,MANUTENZIONE, RIPARAZIONE E NO-LEGGIO DI AUTOMEZZI E MACCHINE AGRICOLE |                     |                     |                           |                     |                             |                               |   |             |               |           |
|               |   | 17.500,00           | 1.800,00            | 0,00                      | 19.300,00           | 18.496,17                   | 383,46                        | 18.879,63   |             |               | 420,37    |
| 1.04.011.0049 | SPESE DI ESERCIZIO,MANUTENZ.,RIPAR.,NOLEGGIO DI AUTOMEZZI E MACCH.AGR.PER CENTRO DI PREMOLTIPLICAZIONE        |                     |                     |                           |                     |                             |                               |   |             |               |           |
|               |   | 1.225,25            | 1.000,00            | 0,00                      | 2.225,25            | 1.472,62                    | 0,00                          | 1.472,62  |             |               | 752,63    |
| 1.04.011.0051 | SPESE DI ESERCIZIO,MANUTENZIONE, RIPARAZIONE E NO-LEGGIO DI AUTOMEZZI,MACCHINE AGRICOLE PER ARSIAL            |                     |                     |                           |                     |                             |                               |   |             |               |           |
|               |   | 1.436,27            | 0,00                | 0,00                      | 1.436,27            | 5,00                        | 0,00                          | 5,00  |             |               | 1.431,27  |

Data Elaborazione 11-03-2004  
 Pagina 26  
 Parte B

**RENDICONTO FINANZIARIO SPESE - ESERCIZIO 2003**

| CAPITOLO<br>CODICE | GESTIONE DEI RESIDUI PASSIVI            |          |                         |              | GESTIONE DI CASSA |              |   |           | TOTALE DEI<br>RESIDUI PASSIVI<br>AL TERMINE<br>DELL'ESERCIZIO |              |             |
|--------------------|---|----------|-------------------------|--------------|-------------------|--------------|---|-----------|---|--------------|-------------|
|                    | RESIDUI<br>ALL'INIZIO<br>DELL'ESERCIZIO | PAGATI   | RIMASTI<br>DA<br>PAGARE | TOTALI       | VARIAZIONI        |              | DIFFERENZE<br>RISPETTO ALLE<br>PREVISIONI |           |   |              |             |
|                    |   |          |                         |              | IN +              | IN -         | IN +                                      | IN -      |   |              |             |
|                    | 13                                      | 14       | 15 (16 - 14)            | 16 (14 + 15) | 17 (16 - 13)      | 18 (13 - 16) | 19  | 20        | 21 (20 - 19)  | 22 (19 - 20) | 23 (9 + 15) |
| I.V.E. 40          | 3.418,86                                | 3.303,42 | 0,00                    | 3.303,42     | 115,44            | 32.883,17    | 78.225,97                                 | 45.342,80 |   |              | 5.541,02    |
| 1.04.011           |   |          |                         |              |                   |              |   |           |   |              |             |
| 1.04.011.0000      |   |          |                         |              |                   |              |   |           |   |              |             |
| I.C.S. 0           | 3.813,92                                | 3.813,92 | 0,00                    | 3.813,92     | 0,00              | 803,83       | 23.113,92                                 | 22.310,09 |   | 803,83       | 383,46      |
| 1.04.011.0049      |   |          |                         |              |                   |              |   |           |   |              |             |
| I.C.S. 04          | 176,00                                  | 176,00   | 0,00                    | 176,00       | 0,00              |              | 2.401,25                                  | 1.648,62  |   | 752,63       | 0,00        |
| 1.04.011.0051      |   |          |                         |              |                   |              |   |           |   |              |             |
| I.C.S. 51          | 1.919,50                                | 1.919,50 | 0,00                    | 1.919,50     | 0,00              |              | 3.355,77                                  | 1.924,50  |   | 3.431,27     | 0,00        |

Data Elaborazione 11-03-2004  
 Pagina 27  
 Parte A

**RENDICONTO FINANZIARIO SPESE - ESERCIZIO 2003**

| CODICE        | DESCRIZIONE  | G E S T I O N E     |            |                     |            | D I                 |           |                             |                  | C O M P E T E N Z A   |          |  |
|---------------|--|---------------------|------------|---------------------|------------|---------------------|-----------|-----------------------------|------------------|---|----------|--|
|               |  | P R E V I S I O N I |            | V A R I A Z I O N I |            | D E F I N I T I V E |           | S O M M E I M P E G N A T E |                  | D I F F E R E N Z E R I S P E T T O A L L E P R E V I S I O N I |          |  |
|               |  | INIZIALI            | IN AUMENTO | IN DIMINUZIONE      | IN AUMENTO | IN DIMINUZIONE      | PAGATE    | RIMASTE DA PAGARE           | TOTALI IMPEGNATI | IN +  | IN -     |  |
| 4             | 5 (7-4)  | 6 (4-7)             | 7 (4+5-6)  | 8                   | 9 (10-8)   | 10 (8+9)            | 11 (10-7) | 12 (7-10)                   |                  |   |          |  |
| 1.04.011.0052 | SPESE DI ESERCIZIO,MANUTENZIONE, RIPARAZIONE E NO. LEGGIO DI AUTOMEZZI E MACCHINE AGRICOLE PER ASSAM | 1.106,33            | 1.550,00   | 642,86              | 2.013,47   | 0,00                | 0,00      | 0,00                        |                  |   | 2.013,47 |  |
| 1.04.011.0056 | SPESE DI ESERCIZIO,MANUTENZ.,RIPARAZE NOLEGGIO DI AUTOMEZZI E MACC.AGRIC.PER I.S.F.BIODIVERSITA'     | 850,00              | 0,00       | 0,00                | 850,00     | 850,00              | 0,00      | 850,00                      | 0,00             |   | 0,00     |  |
| 1.04.011.0070 | SPESE DI ESERCIZIO, MANUTENZIONE, RIPARAZIONE E NOLEGGIO DI AUTOMEZZI E MACC.AGR.PER ERSÀ FRIULI     | 0,00                | 1.200,00   | 0,00                | 1.200,00   | 0,00                | 44,25     | 44,25                       |                  |   | 1.155,75 |  |
| 1.04.011.0071 | SPESE DI ESERCIZIO MANUTENZ., RIPARAZ.,E NOLEGGIO DI AUTOMEZZI MACCHINE AGRICOLE PER ARSIAL 2        | 802,30              | 0,00       | 0,00                | 802,30     | 342,12              | 0,00      | 342,12                      |                  |   | 460,18   |  |

Data Elaborazione 11-03-2004  
 Pagina 27  
 Parte B

**RENDICONTO FINANZIARIO SPESE - ESERCIZIO 2003**

| CÁPITOLO<br>CODICE | GESTIONE DEI RESIDUI PASSIVI            |              |                         |              | GESTIONE DI CASSA |            |           |   | TOTALE DEI<br>RESIDUI PASSIVI<br>AL TERMINE<br>DELL'ESERCIZIO |             |
|--------------------|---|--------------|-------------------------|--------------|-------------------|------------|-----------|---|---|-------------|
|                    | RESIDUI<br>ALL'INIZIO<br>DELL'ESERCIZIO | PAGATI       | RIMASTI<br>DA<br>PAGARE | VARIAZIONI   |                   | PREVISIONI | PAGAMENTI | DIFFERENZE<br>RISPETTO ALLE<br>PREVISIONI |   |             |
|                    |   |              |                         | IN +         | IN -              |            |           | IN +                                      |   | IN -        |
| 13                 | 14                                      | 15 (16 - 14) | 16 (14 + 15)            | 17 (16 - 13) | 18 (13 - 16)      | 19         | 20        | 21 (20 - 19)                              | 22 (19 - 20)  | 23 (9 + 15) |
| 1.04.011.0052      |   |              |                         |              |                   |            |           |   |   |             |
| I.C.S. 52          | 275,44                                  | 275,44       | 0,00                    | 275,44       | 0,00              | 2.288,91   | 275,44    |   | 2.013,47  | 0,00        |
| 1.04.011.0056      |   |              |                         |              |                   |            |           |   |   |             |
| I.C.S. 56          | 0,00                                    | 0,00         | 0,00                    | 0,00         | 0,00              | 850,00     | 850,00    | 0,00                                      |   | 0,00        |
| 1.04.011.0070      |   |              |                         |              |                   |            |           |   |   |             |
| I.C.S. 70          | 142,01                                  | 142,01       | 0,00                    | 142,01       | 0,00              | 1.342,01   | 142,01    |   | 1.200,00  | 44,25       |
| 1.04.011.0071      |   |              |                         |              |                   |            |           |   |   |             |
| I.C.S. 71          | 0,00                                    | 0,00         | 0,00                    | 0,00         | 0,00              | 802,30     | 342,12    |   | 460,18  | 0,00        |

Data Elaborazione 11-03-2004  
 Pagina 28  
 Parte A

**RENDICONTO FINANZIARIO SPESE - ESERCIZIO 2003**

| CODICE        | DESCRIZIONE   | GESTIONE |            |                |               |          |                      | DI                  |             |             |      | COMPETENZA |  | DIFFERENZE<br>RISPETTO ALLE<br>PREVISIONI |
|---------------|---|----------|------------|----------------|---------------|----------|----------------------|---------------------|-------------|-------------|------|------------|--|---|
|               |   | INIZIALI | PREVISIONI |                | DEFINITIVE    | PAGATE   | RIMASTE<br>DA PAGARE | TOTALI<br>IMPEGNATI | IN +        | IN -        |      |            |  |   |
|               |   |          | IN AUMENTO | IN DIMINUZIONE |               |          |                      |                     |             |             | IN + | IN -       |  |   |
|               |   | 4        | 5 (7 - 4)  | 6 (4 - 7)      | 7 (4 + 5 - 6) | 8        | 9 (10 - 8)           | 10 (8 + 9)          | 11 (10 - 7) | 12 (7 - 10) |      |            |  |   |
| 1.04.011.0077 | SPESE DI ESERCIZIO, MANUTENZIONE, RIPARAZIONE, NOLEGGIO DI AUTOMEZZI E MACCHINE AGRICOLE PER CORASSOL                 | 4.806,33 | 1.000,00   | 0,00           | 5.806,33      | 3.027,48 | 141,61               | 3.169,09            |             |             |      | 2.637,24   |  |   |
| 1.04.011.0081 | SPESE DI ESERCIZIO, MANUTENZIONE E RIPARAZIONE E NOLEGGIO DI AUTOMEZZI E MACCHINE AGRICOLE PER MIGLIORAMENTO GENETICO | 1.800,00 | 0,00       | 0,00           | 1.800,00      | 1.799,97 | 0,00                 | 1.799,97            |             |             |      | 0,03       |  |   |
| 1.04.011.0082 | SPESE DI ESERCIZIO, MANUTENZIONE, RIPARAZIONE E NOLEGGIO DI AUTOMEZZI E MACCHINE AGRICOLE PER VATICI                  | 3.400,00 | 0,00       | 0,00           | 3.400,00      | 0,00     | 0,00                 | 0,00                |             |             |      | 3.400,00   |  |   |
| 1.04.011.0083 | SPESE DI ESERCIZIO, MANUTENZIONE, RIPARAZIONE E NOLEGGIO DI AUTOMEZZI E MACCHINE AGRICOLE PER GERMOPLASMA PUGLIA      | 4.250,00 | 3.000,00   | 0,00           | 7.250,00      | 2.342,35 | 0,00                 | 2.342,35            |             |             |      | 4.907,65   |  |   |



Data Elaborazione 11-03-2004  
Pagina 28  
Parte B

### RENDICONTO FINANZIARIO SPESE - ESERCIZIO 2003

| CAPITOLO<br>CODICE | GESTIONE DEI RESIDUI PASSIVI            |        |                         |              | GESTIONE DI CASSA |              |            |           | TOTALE DEI<br>RESIDUI PASSIVI<br>AL TERMINE<br>DELL'ESERCIZIO |   |             |
|--------------------|---|--------|-------------------------|--------------|-------------------|--------------|------------|-----------|---|---|-------------|
|                    | RESIDUI<br>ALL'INIZIO<br>DELL'ESERCIZIO | PAGATI | RIMASTI<br>DA<br>PAGARE | TOTALI       | VARIAZIONI        |              | PREVISIONI | PAGAMENTI |   | DIFFERENZE<br>RISPETTO ALLE<br>PREVISIONI |             |
|                    |   |        |                         |              | IN +              | IN -         |            |           |   | IN +                                      | IN -        |
|                    | 13                                      | 14     | 15 (16 - 14)            | 16 (14 + 15) | 17 (16 - 13)      | 18 (13 - 16) | 19         | 20        | 21 (20 - 19)  | 22 (19 - 20)                              | 23 (9 + 15) |
| 1.04.011.0077      |   |        |                         |              |                   |              |            |           |   |   |             |
| I.C.S. 77          | 0.00                                    | 0.00   | 0.00                    | 0.00         | 0.00              | 0.00         | 5.806.33   | 3.027.48  |   | 2.778.85                                  | 141.61      |
| 1.04.011.0081      |   |        |                         |              |                   |              |            |           |   |   |             |
| I.C.S. 81          | 0.00                                    | 0.00   | 0.00                    | 0.00         | 0.00              | 0.00         | 1.800.00   | 1.289.97  |   | 0.03                                      | 0.00        |
| 1.04.011.0082      |   |        |                         |              |                   |              |            |           |   |   |             |
| I.C.S. 82          | 0.00                                    | 0.00   | 0.00                    | 0.00         | 0.00              | 0.00         | 3.400.00   | 0.00      |   | 3.400.00                                  | 0.00        |
| 1.04.011.0083      |   |        |                         |              |                   |              |            |           |   |   |             |
| I.C.S. 83          | 0.00                                    | 0.00   | 0.00                    | 0.00         | 0.00              | 0.00         | 7.250.00   | 2.342.35  |   | 4.907.65                                  | 0.00        |

Data Elaborazione 11-03-2004  
Pagina 29  
Parte A

### RENDICONTO FINANZIARIO SPESE - ESERCIZIO 2003

| C O D I C E   | D E S C R I Z I O N E   | G E S T I O N E     |                   |                           |                           | D I                 |          |             |             | C O M P E T E N Z A |       |                   |           |                     |  |
|---------------|---|---------------------|-------------------|---------------------------|---------------------------|---------------------|----------|-------------|-------------|---------------------|-------|-------------------|-----------|---------------------|--|
|               |   | P R E V I S I O N I |                   | V A R I A Z I O N I       |                           | D E F I N I T I V E |          | P A G A T E |             | R I M A S T E       |       | I M P E G N A T E |           | D I F F E R E N Z E |  |
|               |   | I N I Z I A L I     | I N A U M E N T O | I N D I M I N U Z I O N E | I N D I M I N U Z I O N E | 7 (4+5-6)           | 8        | 9 (10-8)    | T O T A L I | I N +               | I N - | 11 (10-7)         | 12 (7-10) |                     |  |
|               | 4   | 5 (7-4)             | 6 (4-7)           | 7 (4+5-6)                 | 8                         | 9 (10-8)            | 10 (8+9) | 11 (10-7)   | 12 (7-10)   |                     |       |                   |           |                     |  |
| 1.04.011.0084 | SPESE DI ESERCIZIO,<br>MANUTENZIONE E RIPARAZIONE E<br>NOLEGGIO DI AUTOMEZZI E<br>MACCHINE AGRICOLE PER REGIONE<br>SICILIA.       | 0,00                | 1.500,00          | 0,00                      | 1.500,00                  | 0,00                | 0,00     | 0,00        | 0,00        | 0,00                | 0,00  | 0,00              | 1.500,00  |                     |  |
|               | Totale V.E. 11  | 37.176,48           | 11.050,00         | 642,86                    | 47.583,62                 | 28.335,71           | 569,32   | 28.905,03   |             |                     |       |                   | 18.678,59 |                     |  |
| 1.04.012      | VOCE ECONOMICA 12 -<br>MANUTENZIONE E RIPARAZIONE<br>MOBILI,MACCHINE D'UFFICIO<br>ATTREZZATURE TECNICHE<br>CALCOLATORI ELETT.ECC. |                     |                   |                           |                           |                     |          |             |             |                     |       |                   |           |                     |  |
| 1.04.012.0000 | VOCE ECONOMICA 12 -<br>MANUTENZIONE E RIPARAZIONE<br>MOBILI,MACCHINE D'UFFICIO<br>ATTREZZATURE TECNICHE<br>CALCOLATORI ELETT.ECC. | 7.000,00            | 0,00              | 0,00                      | 7.000,00                  | 2.225,95            | 670,74   | 2.896,69    |             |                     |       |                   | 4.103,31  |                     |  |
| 1.04.012.0049 | MANUTENZ.RIPARAZIONE MOBILI E<br>MACCHINE D'UFFICIO PER<br>CENTRO DI PREMOLTIPLICAZIONE   | 0,00                | 2.000,00          | 0,00                      | 2.000,00                  | 0,00                | 0,00     | 0,00        |             |                     |       |                   | 2.000,00  |                     |  |

Data Elaborazione 11-03-2004  
 Pagina 29  
 Parte B

**RENDICONTO FINANZIARIO SPESE - ESERCIZIO 2003**

| CAPITOLO      | GESTIONE DEI RESIDUI PASSIVI      |          |                   |              |              |              | GESTIONE DI CASSA |           |                                     |              | TOTALE DEI RESIDUI PASSIVI AL TERMINE DELL'ESERCIZIO 23 (9 + 15) |
|---------------|-----------------------------------|----------|-------------------|--------------|--------------|--------------|-------------------|-----------|-------------------------------------|--------------|--|
|               | RESIDUI ALL'INIZIO DELL'ESERCIZIO | PAGATI   | RIMASTI DA PAGARE | VARIAZIONI   |              | TOTALI       | PREVISIONI        | PAGAMENTI | DIFFERENZE RISPETTO ALLE PREVISIONI |              |  |
|               |                                   |          |                   | IN +         | IN -         |              |                   |           | IN +                                | IN -         |  |
| CODICE        | 13                                | 14       | 15 (16 - 14)      | 16 (14 + 15) | 17 (16 - 13) | 18 (13 - 16) | 19                | 20        | 21 (20 - 19)                        | 22 (19 - 20) |  |
| 1.04.011.0084 |                                   |          |                   |              |              |              |                   |           |                                     |              |  |
| I.C.S. 84     | 0.00                              | 0.00     | 0.00              | 0.00         | 0.00         | 0.00         | 1.500.00          | 0.00      | 1.500.00                            |              | 0.00   |
| I.V.E. 11     | 6.326.87                          | 6.326.87 | 0.00              | 6.326.87     | 0.00         |              | 53.910.49         | 34.662.58 | 19.247.91                           |              | 5.69.32  |
| 1.04.012      |                                   |          |                   |              |              |              |                   |           |                                     |              |  |
| 1.04.012.0000 |                                   |          |                   |              |              |              |                   |           |                                     |              |  |
| I.C.S. 0      | 880.14                            | 880.14   | 0.00              | 880.14       | 0.00         |              | 8.142.04          | 3.106.09  | 5.035.95                            |              | 670.74   |
| 1.04.012.0049 |                                   |          |                   |              |              |              |                   |           |                                     |              |  |
| I.C.S. 43     | 0.00                              | 0.00     | 0.00              | 0.00         | 0.00         |              | 2.000.00          | 0.00      | 2.000.00                            |              | 0.00   |

Data Elaborazione 11-03-2004  
Pagina 30  
Parte A

### RENDICONTO FINANZIARIO SPESE - ESERCIZIO 2003

| CODICE        | DESCRIZIONE   | GESTIONE  |            |                 |            |                 |                   | DI       |                          |         |      | COMPETENZA |         |           |   |
|---------------|---|-----------|------------|-----------------|------------|-----------------|-------------------|----------|--------------------------|---------|------|------------|---------|-----------|---|
|               |   | INIZIALI  | PREVISIONI |                 | DEFINITIVE | SOMME IMPEGNATE |                   | TOTALI   | DIFFERENZE               |         | IN + | IN -       |         |           |   |
|               |   |           | IN AUMENTO | IN DIMINUIZIONE |            | PAGATE          | RIMASTE DA PAGARE |          | RISPETTO ALLE PREVISIONI |         |      |            |         |           |   |
|               |   |           |            |                 |            |                 |                   |          |                          | 5 (7-4) |      |            | 6 (4-7) | 7 (4+5-6) | 8 |
| 1.04.012.0070 | MANUTENZIONE E RIPARAZIONE MOBILI, MACCHINE D'UFFICIO ATTREZZATURE TECNICHE ECC. PER ERSÀ FRIULI                        | 0,00      | 2.000,00   | 0,00            | 2.000,00   | 0,00            | 0,00              | 0,00     | 0,00                     | 0,00    | 0,00 | 2.000,00   |         |           |   |
| 1.04.012.0077 | MANUTENZIONE E RIPARAZIONE MOBILI, MACCHINE D'UFFICIO, ATTREZZATURE TECNICHE, CALCOLATORI ELETTRONICI ECC. PER CORASSOL | 3.700,00  | 0,00       | 0,00            | 3.700,00   | 525,49          | 600,00            | 1.125,49 |                          |         |      | 2.574,51   |         |           |   |
| 1.04.012.0082 | MANUTENZIONE MOBILI, MACCHINE D'UFFICIO, ATTREZZATURE TECNICHE, CAL ELETTRONICI PER VATIPICI                            | 2.550,00  | 0,00       | 0,00            | 2.550,00   | 0,00            | 115,00            | 115,00   |                          |         |      | 2.435,00   |         |           |   |
| 1.04.012.0083 | MANUTENZIONE MOBILI, MACCHINE D'UFFICIO ATTREZZATURE TECNICHE, ECC. PER GERMOPLASMA PUGLIA                              | 0,00      | 1.000,00   | 0,00            | 1.000,00   | 0,00            | 0,00              | 0,00     |                          |         |      | 1.000,00   |         |           |   |
|               | <b>Totale V.E. 12</b>   | 13.250,00 | 5.000,00   | 0,00            | 18.250,00  | 2.751,44        | 1.385,74          | 4.137,18 |                          |         |      | 14.112,82  |         |           |   |





Data Elaborazione 11-03-2004  
 Pagina 31  
 Parte B

**RENDICONTO FINANZIARIO SPESE - ESERCIZIO 2003**

| CAPITOLO<br>CODICE | G E S T I O N E  D E I  R E S I D U I  P A S S I V I |              |                         |              | G E S T I O N E  D I  C A S S A |           |            |              | TOTALE DEI<br>RESIDUI PASSIVI<br>AL TERMINE<br>DELL'ESERCIZIO |   |      |
|--------------------|--|--------------|-------------------------|--------------|---------------------------------|-----------|------------|--------------|---|---|------|
|                    | RESIDUI<br>ALL'INIZIO<br>DELL'ESERCIZIO              | PAGATI       | RIMASTI<br>DA<br>PAGARE | TOTALI       | VARIAZIONI                      |           | PREVISIONI | PAGAMENTI    |   | DIFFERENZE<br>RISPETTO ALLE<br>PREVISIONI |      |
|                    |  |              |                         |              | IN +                            | IN -      |            |              |   | IN +                                      | IN - |
| 13                 | 14   | 15 (16 - 14) | 16 (14 + 15)            | 17 (16 - 13) | 18 (13 - 16)                    | 19        | 20         | 21 (20 - 19) | 22 (19 - 20)  | 23 (9 + 15)                               |      |
| 1.04.013           |  |              |                         |              |                                 |           |            |              |   |   |      |
| 1.04.013.0000      |  |              |                         |              |                                 |           |            |              |   |   |      |
| I.C.S. 0           | 766,96   | 766,96       | 0,00                    | 766,96       | 0,00                            | 15.226,96 | 13.044,67  | 2.182,29     |   | 538,65                                    |      |
| 1.04.013.0083      |  |              |                         |              |                                 |           |            |              |   |   |      |
| I.C.S. 83          | 0,00   | 0,00         | 0,00                    | 0,00         | 0,00                            | 1.526,85  | 0,00       | 1.526,85     |   | 0,00                                      |      |
| I.V.E. 14          | 766,96   | 766,96       | 0,00                    | 766,96       | 0,00                            | 16.753,81 | 13.044,67  | 3.709,14     |   | 538,65                                    |      |
| 1.04.016           |  |              |                         |              |                                 |           |            |              |   |   |      |
| 1.04.016.0000      |  |              |                         |              |                                 |           |            |              |   |   |      |
| I.C.S. 0           | 0,00   | 0,00         | 0,00                    | 0,00         | 0,00                            | 500,00    | 658,54     | 291,46       |   | 0,00                                      |      |







Data Elaborazione 11-03-2004  
 Pagina 33  
 Parte A

### RENDICONTO FINANZIARIO SPESE - ESERCIZIO 2003

| CODICE        | DESCRIZIONE   | G E S T I O N E     |                   |                           |           |                     |             | D I           |             |   |           | C O M P E T E N Z A |  |  |
|---------------|---|---------------------|-------------------|---------------------------|-----------|---------------------|-------------|---------------|-------------|---|-----------|---------------------|--|--|
|               |   | P R E V I S I O N I |                   | V A R I A Z I O N I       |           | D E F I N I T I V E | P A G A T E | R I M A S T E | T O T A L I | D I F F E R E N Z E                         |           | I N -               |  |  |
|               |   | I N I Z I A L I     | I N A U M E N T O | I N D I M I N U Z I O N E | I N +     |                     |             |               |             | R I S P E T T O A L L E P R E V I S I O N I |           |                     |  |  |
|               |   | 4                   | 5 (7-4)           | 6 (4-7)                   | 7 (4+5-6) | 8                   | 9 (10-8)    | 10 (8+9)      | 11 (10-7)   | 12 (7-10)                                   |           |                     |  |  |
|               |   | 6.230,00            | 0,00              | 2.400,00                  | 3.830,00  | 3.260,75            | 0,00        | 3.260,75      |             |   | 569,25    |                     |  |  |
| 1.04.018.0049 | CORRISPETTIVI PER PRESTAZIONI PROFESSIONALI E PER INCARICHI SPECIALI PER PREMULTIPLICAZIONE |                     |                   |                           |           |                     |             |               |             |   |           |                     |  |  |
|               |   | 22.600,00           | 0,00              | 0,00                      | 22.600,00 | 22.600,00           | 0,00        | 22.600,00     |             | 0,00  |           |                     |  |  |
| 1.04.018.0070 | CORRISPETTIVI PER PRESTAZIONI PROFESSIONALI E PER INCARICHI SPECIALI PER ERSÀ FRIULI        |                     |                   |                           |           |                     |             |               |             |   |           |                     |  |  |
|               |   | 3.300,00            | 0,00              | 0,00                      | 3.300,00  | 0,00                | 0,00        | 0,00          |             |   | 3.300,00  |                     |  |  |
| 1.04.018.0077 | CORRISPETTIVI PER PRESTAZIONI PROFESSIONALI E PER INCARICHI SPECIALI PER CORASSOL           |                     |                   |                           |           |                     |             |               |             |   |           |                     |  |  |
|               |   | 36.500,00           | 0,00              | 0,00                      | 36.500,00 | 15.148,00           | 9.600,00    | 24.748,00     |             |   | 11.752,00 |                     |  |  |
| 1.04.018.0081 | CORRISPETTIVI PER PRESTAZIONI PROFESSIONALI E PER INCARICHI SPECIALI PER MIGLGENETICO       |                     |                   |                           |           |                     |             |               |             |   |           |                     |  |  |
|               |   | 14.800,00           | 0,00              | 0,00                      | 14.800,00 | 14.800,00           | 0,00        | 14.800,00     |             | 0,00  |           |                     |  |  |

Data Elaborazione 11-03-2004  
 Pagina 33  
 Parte B

**RENDICONTO FINANZIARIO SPESE - ESERCIZIO 2003**

| CAPITOLO<br>CODICE | GESTIONE DEI RESIDUI PASSIVI            |        |                         |              | GESTIONE DI CASSA    |                      |            |           | TOTALE DEI<br>RESIDUI PASSIVI<br>AL TERMINE<br>DELL'ESERCIZIO |   |             |
|--------------------|---|--------|-------------------------|--------------|----------------------|----------------------|------------|-----------|---|---|-------------|
|                    | RESIDUI<br>ALL'INIZIO<br>DELL'ESERCIZIO | PAGATI | RIMASTI<br>DA<br>PAGARE | TOTALI       | VARIAZIONI           |                      | PREVISIONI | PAGAMENTI |   | DIFFERENZE<br>RISPETTO ALLE<br>PREVISIONI |             |
|                    | 13                                      | 14     | 15 (16 - 14)            | 16 (14 + 15) | IN +<br>17 (16 - 13) | IN -<br>18 (13 - 16) | 19         | 20        | IN +<br>21 (20 - 19)  | IN -<br>22 (19 - 20)                      | 23 (9 + 15) |
| I.C.S.0            | 0.00                                    | 0.00   | 0.00                    | 0.00         | 0.00                 | 0.00                 | 3.830.00   | 3.260.75  | 0.00  | 569.25                                    | 0.00        |
| 1.04.018.0049      |   |        |                         |              |                      |                      |            |           |   |   |             |
| I.C.S.98           | 0.00                                    | 0.00   | 0.00                    | 0.00         | 0.00                 | 0.00                 | 22.600.00  | 22.600.00 | 0.00  | 0.00                                      | 0.00        |
| 1.04.018.0070      |   |        |                         |              |                      |                      |            |           |   |   |             |
| I.C.S.70           | 0.00                                    | 0.00   | 0.00                    | 0.00         | 0.00                 | 0.00                 | 3.300.00   | 0.00      | 0.00  | 3.300.00                                  | 0.00        |
| 1.04.018.0077      |   |        |                         |              |                      |                      |            |           |   |   |             |
| I.C.S.77           | 0.00                                    | 0.00   | 0.00                    | 0.00         | 0.00                 | 0.00                 | 16.500.00  | 15.148.00 | 0.00  | 21.352.00                                 | 9.600.00    |
| 1.04.018.0081      |   |        |                         |              |                      |                      |            |           |   |   |             |
| I.C.S.81           | 0.00                                    | 0.00   | 0.00                    | 0.00         | 0.00                 | 0.00                 | 14.800.00  | 14.800.00 | 0.00  | 0.00                                      | 0.00        |

Data Elaborazione 11-03-2004  
Pagina 34  
Parte A

### RENDICONTO FINANZIARIO SPESE - ESERCIZIO 2003

| CODICE        | DESCRIZIONE   | G E S T I O N E     |            |                     |            |           | D I                         |                  |   |      |           | C O M P E T E N Z A |  |  |
|---------------|---|---------------------|------------|---------------------|------------|-----------|-----------------------------|------------------|---|------|-----------|---------------------|--|--|
|               |   | P R E V I S I O N I |            | P R E V I S I O N I |            |           | S O M M E I M P E G N A T E |                  | D I F F E R E N Z E R I S P E T T O A L L E P R E V I S I O N I |      |           |                     |  |  |
|               |   | INIZIALI            | IN AUMENTO | IN DIMINUZIONE      | DEFINITIVE | PAGATE    | RIMASTE DA PAGARE           | TOTALI IMPEGNATI | IN +  | IN - | IN +      | IN -                |  |  |
| 4             | 5 (7-4)   | 6 (4-7)             | 7 (4+5-6)  | 8                   | 9 (10-8)   | 10 (8+9)  | 11 (10-7)                   | 12 (7-10)        |   |      |           |                     |  |  |
| 1.04.018.0082 | CORRISPETTIVI PER PRESTAZIONI PROFESSIONALI E PER INCARICHI SPECIALI PER VATICANI           | 30.700,00           | 0,00       | 0,00                | 30.700,00  | 11.300,00 | 6.300,00                    | 17.600,00        |   |      | 13.100,00 |                     |  |  |
| 1.04.018.0083 | CORRISPETTIVI PER PRESTAZIONI PROFESSIONALI E PER INCARICHI SPECIALI PER GERMOPLASMA PUGLIA | 10.500,00           | 8.800,00   | 0,00                | 19.300,00  | 10.500,00 | 0,00                        | 10.500,00        |   |      | 8.800,00  |                     |  |  |
| 1.04.018.0084 | CORRISPETTIVI PER PRESTAZIONI PROFESSIONALI E PER INCARICHI SPECIALI PER REGIONE SICILIA    | 0,00                | 4.400,00   | 0,00                | 4.400,00   | 4.400,00  | 0,00                        | 4.400,00         |   |      | 0,00      |                     |  |  |
| 1.04.018.0085 | CORRISPETTIVI PER PRESTAZIONI PROFESSIONALI E PER INCARICHI SPECIALI PER ISSDS              | 0,00                | 9.000,00   | 0,00                | 9.000,00   | 0,00      | 0,00                        | 0,00             |   |      | 9.000,00  |                     |  |  |
|               | <b>Totale V.E. 18</b>   | 124.630,00          | 22.200,00  | 2.400,00            | 144.430,00 | 82.008,75 | 15.900,00                   | 97.908,75        |   |      | 46.521,25 |                     |  |  |

Data Elaborazione 11-03-2004  
 Pagina 34  
 Parte B

**RENDICONTO FINANZIARIO SPESE - ESERCIZIO 2003**

| CAPITOLO<br>CODICE | G E S T I O N E D E I R E S I D U I P A S S I V I |              |                         |              | G E S T I O N E D I C A S S A |            |            |              | TOTALE DEI<br>RESIDUI PASSIVI<br>AL TERMINE<br>DELL'ESERCIZIO<br>23 (9 + 15) |   |      |
|--------------------|---|--------------|-------------------------|--------------|-------------------------------|------------|------------|--------------|--|---|------|
|                    | RESIDUI<br>ALL'INIZIO<br>DELL'ESERCIZIO           | PAGATI       | RIMASTI<br>DA<br>PAGARE | TOTALI       | VARIAZIONI                    |            | PREVISIONI | PAGAMENTI    |  | DIFFERENZE<br>RISPETTO ALLE<br>PREVISIONI |      |
|                    |   |              |                         |              | IN +                          | IN -       |            |              |  | IN +                                      | IN - |
| 13                 | 14  | 15 (16 - 14) | 16 (14 + 15)            | 17 (16 - 13) | 18 (13 - 16)                  | 19         | 20         | 21 (20 - 19) | 22 (19 - 20)   | 23 (9 + 15)                               |      |
| 1.04.018.0082      | 0.00  | 0.00         | 0.00                    | 0.00         | 0.00                          | 30.700.00  | 11.300.00  | 19.400.00    | 6.300.00   |   |      |
| I.C.S.82           |   |              |                         |              |                               |            |            |              |  |   |      |
| 1.04.018.0083      |   |              |                         |              |                               |            |            |              |  |   |      |
| I.C.S.83           |   |              |                         |              |                               |            |            |              |  |   |      |
| 1.04.018.0084      | 0.00  | 0.00         | 0.00                    | 0.00         | 0.00                          | 19.300.00  | 10.500.00  | 8.800.00     | 0.00   |   |      |
| I.C.S.84           |   |              |                         |              |                               |            |            |              |  |   |      |
| 1.04.018.0085      | 0.00  | 0.00         | 0.00                    | 0.00         | 0.00                          | 4.400.00   | 4.400.00   | 0.00         | 0.00   |   |      |
| I.C.S.85           |   |              |                         |              |                               |            |            |              |  |   |      |
| I.V.E.18           | 0.00  | 0.00         | 0.00                    | 0.00         | 0.00                          | 144.430.00 | 82.008.75  | 62.421.25    | 15.900.00  |   |      |

Data Elaborazione 11-03-2004  
Pagina 35  
Parte A

### RENDICONTO FINANZIARIO SPESE - ESERCIZIO 2003

| CODICE        | C A P I T O L O | DESCRIZIONE  | G E S T I O N E     |            |                     |            |                     |           | D I         |      |               |      | C O M P E T E N Z A |      |                     |  |
|---------------|-----------------|--|---------------------|------------|---------------------|------------|---------------------|-----------|-------------|------|---------------|------|---------------------|------|---------------------|--|
|               |                 |  | P R E V I S I O N I |            | V A R I A Z I O N I |            | D E F I N I T I V E |           | P A G A T E |      | R I M A S T E |      | T O T A L I         |      | D I F F E R E N Z E |  |
|               |                 |  | INIZIALI            | IN AUMENTO | IN DIMINUZIONE      | DEFINITIVE | PAGATE              | DA PAGARE | TOTALI      | IN + | IN -          | IN + | IN -                | IN + | IN -                |  |
|               | 4               | 5 (7-4)  | 6 (4-7)             | 7 (4+5-6)  | 8                   | 9 (10-8)   | 10 (8+9)            | 11 (10-7) | 12 (7-10)   |      |               |      |                     |      |                     |  |
| 1.04.023      |                 | VOCE ECONOMICA 23 - ACQUISTO<br>PIANTINE E SEMENTI   |                     | 0,00       | 0,00                | 1.290,00   | 657,72              | 0,00      | 657,72      |      |               |      | 632,28              |      |                     |  |
| 1.04.023.0000 |                 | VOCE ECONOMICA 23 - ACQUISTO<br>PIANTINE E SEMENTI   |                     | 0,00       | 0,00                | 1.290,00   | 657,72              | 0,00      | 657,72      |      |               |      | 632,28              |      |                     |  |
|               |                 | <b>Totale V.E. 23</b>                                |                     |            |                     |            |                     |           |             |      |               |      |                     |      |                     |  |
|               |                 | <b>Totale Categoria 4</b>                            | 389.120,75          | 79.741,07  | 8.842,86            | 460.018,96 | 287.228,42          | 35.128,47 | 322.356,89  |      |               |      | 137.662,07          |      |                     |  |
| 1.05          |                 | CATEGORIA 5 - SPESE PER<br>PRESTAZIONI ISTITUZIONALI |                     |            |                     |            |                     |           |             |      |               |      |                     |      |                     |  |
| 1.05.002      |                 | ASSEGNO DI RICERCA                                   |                     |            |                     |            |                     |           |             |      |               |      |                     |      |                     |  |
| 1.05.002.0000 |                 | ASSEGNO DI RICERCA                                   |                     |            |                     |            |                     |           |             |      |               |      |                     |      |                     |  |
|               |                 | <b>Totale V.E. 2</b>                                 | 0,00                | 0,00       | 0,00                | 0,00       | 0,00                | 0,00      | 0,00        |      |               |      | 0,00                |      |                     |  |
|               |                 | <b>Totale Categoria 5</b>                            | 0,00                | 0,00       | 0,00                | 0,00       | 0,00                | 0,00      | 0,00        |      |               |      | 0,00                |      |                     |  |

Data Elaborazione 11-03-2004  
 Pagina 35  
 Parte B

**RENDICONTO FINANZIARIO SPESE - ESERCIZIO 2003**

| CAPITOLO<br>CODICE | G E S T I O N E  D E I  R E S I D U I  P A S S I V I |           |                         |              | G E S T I O N E  D I  C A S S A |              |            |   | TOTALE DEI<br>RESIDUI PASSIVI<br>AL TERMINE<br>DELL'ESERCIZIO |              |             |
|--------------------|--|-----------|-------------------------|--------------|---------------------------------|--------------|------------|---|---|--------------|-------------|
|                    | RESIDUI<br>ALL'INIZIO<br>DELL'ESERCIZIO              | PAGATI    | RIMASTI<br>DA<br>PAGARE | VARIAZIONI   |                                 | PREVISIONI   | PAGAMENTI  | DIFFERENZE<br>RISPETTO ALLE<br>PREVISIONI |   |              |             |
|                    |  |           |                         | IN +         | IN -                            |              |            | IN +                                      |   | IN -         |             |
|                    | 13   | 14        | 15 (16 - 14)            | 16 (14 + 15) | 17 (16 - 13)                    | 18 (13 - 16) | 19         | 20  | 21 (20 - 19)  | 22 (19 - 20) | 23 (9 + 15) |
| 1.04.023           |  |           |                         |              |                                 |              |            |   |   |              |             |
| 1.04.023.0000      |  |           |                         |              |                                 |              |            |   |   |              |             |
| I.C.S.0            | 108.90   | 108.90    | 0.00                    | 108.90       | 0.00                            |              | 1.398.90   | 766.62                                    |   | 632.28       | 0.00        |
| I.V.E.23           | 108.90   | 108.90    | 0.00                    | 108.90       | 0.00                            |              | 1.398.90   | 766.62                                    |   | 632.28       | 0.00        |
| I.Categoria.4      | 21.663.19  | 20.513.83 | 0.00                    | 20.513.83    |                                 | 1.149.36     | 482.453.09 | 307.742.25                                |   | 174.710.84   | 35.128.47   |
| 1.05               |  |           |                         |              |                                 |              |            |   |   |              |             |
| 1.05.002           |  |           |                         |              |                                 |              |            |   |   |              |             |
| 1.05.002.0000      |  |           |                         |              |                                 |              |            |   |   |              |             |
| I.C.S.0            | 40.126.91  | 14.162.40 | 25.964.51               | 40.126.91    | 0.00                            |              | 40.126.91  | 14.162.40                                 |   | 25.964.51    | 25.964.51   |
| I.V.E.2            | 40.126.91  | 14.162.40 | 25.964.51               | 40.126.91    | 0.00                            |              | 40.126.91  | 14.162.40                                 |   | 25.964.51    | 25.964.51   |
| I.Categoria.5      | 40.126.91  | 14.162.40 | 25.964.51               | 40.126.91    | 0.00                            |              | 40.126.91  | 14.162.40                                 |   | 25.964.51    | 25.964.51   |





Data Elaborazione 11-03-2004  
 Pagina 36  
 Parte B

**RENDICONTO FINANZIARIO SPESE - ESERCIZIO 2003**

| CAPITOLO<br>CODICE | GESTIONE DEI RESIDUI PASSIVI            |              |                         |              | GESTIONE DI CASSA |            |           |   | TOTALE DEI<br>RESIDUI PASSIVI<br>AL TERMINE<br>DELL'ESERCIZIO |             |
|--------------------|---|--------------|-------------------------|--------------|-------------------|------------|-----------|---|---|-------------|
|                    | RESIDUI<br>ALL'INIZIO<br>DELL'ESERCIZIO | PAGATI       | RIMASTI<br>DA<br>PAGARE | VARIAZIONI   |                   | PREVISIONI | PAGAMENTI | DIFFERENZE<br>RISPETTO ALLE<br>PREVISIONI |   |             |
|                    |   |              |                         | IN +         | IN -              |            |           | IN +                                      |   | IN -        |
| 13                 | 14                                      | 15 (16 - 14) | 16 (14 + 15)            | 17 (16 - 13) | 18 (13 - 16)      | 19         | 20        | 21 (20 - 19)                              | 22 (19 - 20)  | 23 (9 + 15) |
| 1.06               |   |              |                         |              |                   |            |           |   |   |             |
| 1.06.003           |   |              |                         |              |                   |            |           |   |   |             |
| 1.06.003.0068      |   |              |                         |              |                   |            |           |   |   |             |
| I.C.S. 68          | 118.526,86                              | 0,00         | 118.526,86              | 118.526,86   | 0,00              | 118.526,86 | 0,00      | 118.526,86                                | 118.526,86  | 118.526,86  |
| 1.06.003.0071      |   |              |                         |              |                   |            |           |   |   |             |
| I.C.S. 71          | 4.643,11                                | 4.643,11     | 0,00                    | 4.643,11     | 0,00              | 4.643,11   | 4.643,11  | 0,00                                      | 0,00  | 0,00        |
| I.V.E. 3           | 123.169,97                              | 4.643,11     | 118.526,86              | 123.169,97   | 0,00              | 123.169,97 | 4.643,11  |   | 118.526,86  | 118.526,86  |
| I Categoria 6      | 123.169,97                              | 4.643,11     | 118.526,86              | 123.169,97   | 0,00              | 123.169,97 | 4.643,11  |   | 118.526,86  | 118.526,86  |
| 1.07               |   |              |                         |              |                   |            |           |   |   |             |
| 1.07.002           |   |              |                         |              |                   |            |           |   |   |             |
| 1.07.002.0000      |   |              |                         |              |                   |            |           |   |   |             |
| I.C.S. 0           | 0,00                                    | 0,00         | 0,00                    | 0,00         | 0,00              | 2.700,00   | 0,00      | 0,00                                      | 2.700,00  | 0,00        |







Data Elaborazione 11-03-2004  
 Pagina 38  
 Parte B

**RENDICONTO FINANZIARIO SPESE - ESERCIZIO 2003**

| CAPITOLO<br>CODICE | G E S T I O N E  D E I  R E S I D U I  P A S S I V I |              |                         |              | G E S T I O N E  D I  C A S S A |          |            |   | TOTALE DEI<br>RESIDUI PASSIV<br>AL TERMINE<br>DELL'ESERCIZIO |             |
|--------------------|--|--------------|-------------------------|--------------|---------------------------------|----------|------------|---|--|-------------|
|                    | RESIDUI<br>ALL'INIZIO<br>DELL'ESERCIZIO              | PAGATI       | RIMASTI<br>DA<br>PAGARE | VARIAZIONI   |                                 | TOTALI   | PREVISIONI | DIFFERENZE<br>RISPETTO ALLE<br>PREVISIONI |  |             |
|                    |  |              |                         | IN +         | IN -                            |          |            | IN +                                      |  | IN -        |
| 13                 | 14   | 15 (16 - 14) | 17 (16 - 13)            | 18 (13 - 16) | 16 (14 + 15)                    | 19       | 20         | 21 (20 - 19)                              | 22 (19 - 20)   | 23 (9 + 15) |
| I.C.S.49           | 0.00   | 0.00         | 0.00                    | 0.00         | 0.00                            | 2.200.00 | 2.641.00   | 59.00                                     |  | 0.00        |
| 1.08.001.0051      |  |              |                         |              |                                 |          |            |   |  |             |
| I.C.S.51           | 0.00   | 0.00         | 0.00                    | 0.00         | 0.00                            | 600.00   | 338.00     | 262.00                                    |  | 0.00        |
| 1.08.001.0052      |  |              |                         |              |                                 |          |            |   |  |             |
| I.C.S.52           | 0.00   | 0.00         | 0.00                    | 0.00         | 0.00                            | 300.00   | 149.00     | 151.00                                    |  | 0.00        |
| 1.08.001.0070      |  |              |                         |              |                                 |          |            |   |  |             |
| I.C.S.70           | 0.00   | 0.00         | 0.00                    | 0.00         | 0.00                            | 720.00   | 251.00     | 469.00                                    |  | 0.00        |
| 1.08.001.0071      |  |              |                         |              |                                 |          |            |   |  |             |
| I.C.S.71           | 0.00   | 0.00         | 0.00                    | 0.00         | 0.00                            | 200.00   | 0.00       | 200.00                                    |  | 0.00        |
| 1.08.001.0077      |  |              |                         |              |                                 |          |            |   |  |             |
| I.C.S.77           | 0.00   | 0.00         | 0.00                    | 0.00         | 0.00                            | 4.000.00 | 1.611.00   | 2.389.00                                  |  | 0.00        |

Data Elaborazione 11-03-2004  
Pagina 39  
Parte A

### RENDICONTO FINANZIARIO SPESE - ESERCIZIO 2003

| CODICE        | DESCRIZIONE   | G E S T I O N E     |                   |                           |                   |                           |                   | D I                       |                   |                           |                   | C O M P E T E N Z A       |                   |                           |                   |                           |
|---------------|---|---------------------|-------------------|---------------------------|-------------------|---------------------------|-------------------|---------------------------|-------------------|---------------------------|-------------------|---------------------------|-------------------|---------------------------|-------------------|---------------------------|
|               |   | P R E V I S I O N I |                   | V A R I A Z I O N I       |                   | D E F I N I T I V E       |                   | P A G A T E               |                   | R I M A S T E             |                   | T O T A L I               |                   | D I F F E R E N Z E       |                   |                           |
|               |   | I N I Z I A L I     | I N A U M E N T O | I N D I M I N U Z I O N E | I N A U M E N T O | I N D I M I N U Z I O N E | I N A U M E N T O | I N D I M I N U Z I O N E | I N A U M E N T O | I N D I M I N U Z I O N E | I N A U M E N T O | I N D I M I N U Z I O N E | I N A U M E N T O | I N D I M I N U Z I O N E | I N A U M E N T O | I N D I M I N U Z I O N E |
|               |   |                     |                   |                           |                   |                           |                   |                           |                   |                           |                   |                           |                   |                           |                   |                           |
| 1.08.001.0081 | IMPOSTE, TASSE E TRIBUTI VARI<br>PER MIGL. GENETICO     | 1.234,20            | 300,00            | 0,00                      | 1.534,20          | 1.234,00                  | 0,00              | 1.234,00                  | 0,00              | 1.234,00                  | 0,00              | 1.234,00                  | 0,00              | 300,20                    |                   |                           |
| 1.08.001.0082 | IMPOSTE TASSE E TRIBUTI VARI<br>PER VATICIPI            | 2.600,00            | 0,00              | 0,00                      | 2.600,00          | 960,00                    | 0,00              | 960,00                    | 0,00              | 960,00                    | 0,00              | 960,00                    | 0,00              | 1.640,00                  |                   |                           |
| 1.08.001.0083 | IMPOSTE, TASSE E TRIBUTI VARI<br>PER GERMOPLASMA PUGLIA | 1.800,00            | 1.300,00          | 0,00                      | 3.100,00          | 1.622,00                  | 0,00              | 1.622,00                  | 0,00              | 1.622,00                  | 0,00              | 1.622,00                  | 0,00              | 1.478,00                  |                   |                           |
| 1.08.001.0084 | IMPOSTE, TASSE E TRIBUTI VARI<br>PER REGIONE SICILIA    | 0,00                | 380,00            | 0,00                      | 380,00            | 374,00                    | 0,00              | 374,00                    | 0,00              | 374,00                    | 0,00              | 374,00                    | 0,00              | 6,00                      |                   |                           |
| 1.08.001.0085 | IMPOSTE, TASSE E TRIBUTI VARI<br>PER ISSDS              | 0,00                | 1.000,00          | 0,00                      | 1.000,00          | 0,00                      | 0,00              | 0,00                      | 0,00              | 0,00                      | 0,00              | 0,00                      | 0,00              | 1.000,00                  |                   |                           |
|               | <b>Totale V.E. 1</b>                                    | 83.134,20           | 14.000,00         | 0,00                      | 97.134,20         | 78.992,54                 | 0,00              | 78.992,54                 | 2.049,66          | 81.042,20                 | 81.042,20         | 81.042,20                 | 16.092,00         |                           |                   |                           |

Data Elaborazione 11-03-2004  
 Pagina 39  
 Parte B

**RENDICONTO FINANZIARIO SPESE - ESERCIZIO 2003**

| CAPITOLO<br>CODICE | GESTIONE DEI RESIDUI PASSIVI                  |              |   |                        | GESTIONE DI CASSA    |                      |                  |                 | TOTALE DEI<br>RESIDUI PASSIVI<br>AL TERMINE<br>DELL'ESERCIZIO<br>23 (9 + 15) |   |                      |
|--------------------|---|--------------|---|------------------------|----------------------|----------------------|------------------|-----------------|--|---|----------------------|
|                    | RESIDUI<br>ALL'INIZIO<br>DELL'ESERCIZIO<br>13 | PAGATI<br>14 | RIMASTI<br>DA<br>PAGARE<br>15 (16 - 14) | TOTALI<br>16 (14 + 15) | VARIAZIONI           |                      | PREVISIONI<br>19 | PAGAMENTI<br>20 |  | DIFFERENZE<br>RISPETTO ALLE<br>PREVISIONI |                      |
|                    |   |              |   |                        | IN +<br>17 (16 - 13) | IN -<br>18 (13 - 16) |                  |                 |  | IN +<br>21 (20 - 19)                      | IN -<br>22 (19 - 20) |
| 1.08.001.0081      | 0.00  | 0.00         | 0.00                                    | 0.00                   | 0.00                 | 0.00                 | 1.534.20         | 1.234.00        | 300.20   | 0.00                                      | 0.00                 |
| I.C.S.81           |   |              |   |                        |                      |                      |                  |                 |  |   |                      |
| 1.08.001.0082      |   |              |   |                        |                      |                      |                  |                 |  |   |                      |
| I.C.S.82           | 0.00  | 0.00         | 0.00                                    | 0.00                   | 0.00                 | 0.00                 | 2.600.00         | 960.00          | 1.640.00   | 0.00                                      | 0.00                 |
| 1.08.001.0083      |   |              |   |                        |                      |                      |                  |                 |  |   |                      |
| I.C.S.83           | 0.00  | 0.00         | 0.00                                    | 0.00                   | 0.00                 | 0.00                 | 3.100.00         | 1.622.00        | 1.478.00   | 0.00                                      | 0.00                 |
| 1.08.001.0084      |   |              |   |                        |                      |                      |                  |                 |  |   |                      |
| I.C.S.84           | 0.00  | 0.00         | 0.00                                    | 0.00                   | 0.00                 | 0.00                 | 380.00           | 374.00          | 6.00   | 0.00                                      | 0.00                 |
| 1.08.001.0085      |   |              |   |                        |                      |                      |                  |                 |  |   |                      |
| I.C.S.85           | 0.00  | 0.00         | 0.00                                    | 0.00                   | 0.00                 | 0.00                 | 1.000.00         | 0.00            | 1.000.00   | 0.00                                      | 0.00                 |
| I.V.E.1            | 1.612.99                                      | 1.348.99     | 0.00                                    | 1.348.99               | 264.00               | 98.747.19            | 80.341.53        | 18.405.66       | 2.049.66   |   |                      |

Data Elaborazione 11-03-2004  
Pagina 40  
Parte A

### RENDICONTO FINANZIARIO SPESE - ESERCIZIO 2003

| CODICE        | DESCRIZIONE   | G E S T I O N E     |            |                             |            |                   | D I                 |            |                             |            | C O M P E T E N Z A   |  |  |
|---------------|---|---------------------|------------|-----------------------------|------------|-------------------|---------------------|------------|-----------------------------|------------|---|--|--|
|               |   | P R E V I S I O N I |            | S O M M E I M P E G N A T E |            |                   | D E F I N I T I V E |            | S O M M E I M P E G N A T E |            | D I F F E R E N Z E R I S P E T T O A L L E P R E V I S I O N I |  |  |
|               |   | INIZIALI            | IN AUMENTO | IN DIMINUZIONE              | PAGATE     | RIMASTE DA PAGARE | TOTALI IMPEGNATI    | IN +       | IN -                        | IN +       | IN -  |  |  |
|               | 4   | 5 (7-4)             | 6 (4-7)    | 7 (4+5-6)                   | 8          | 9 (10-8)          | 10 (8+9)            | 11 (10-7)  | 12 (7-10)                   |            |   |  |  |
|               | <b>Totale Categoria 8</b>                             | 83.134,20           | 14.000,00  | 0,00                        | 97.134,20  | 78.992,54         | 2.049,66            | 81.042,20  |                             | 16.092,00  |   |  |  |
| 1.10          | CATEGORIA 10 - SOMME NON CLASSIFICABILI IN ALTRE VOCI |                     |            |                             |            |                   |                     |            |                             |            |   |  |  |
| 1.10.002      | VOCE ECONOMICA 2 - FONDO DI RISERVA                   |                     |            |                             |            |                   |                     |            |                             |            |   |  |  |
| 1.10.002.0000 | VOCE ECONOMICA 2 - FONDO DI RISERVA                   |                     |            |                             |            |                   |                     |            |                             |            |   |  |  |
|               | <b>Totale V.E. 2</b>                                  | 44.583,85           | 134.790,92 | 0,00                        | 179.374,77 | 0,00              | 0,00                | 179.374,77 |                             | 179.374,77 |   |  |  |
| 1.10.005      | VOCE ECONOMICA 5 - ALTRE SPESE NON CLASSIFICABILI     |                     |            |                             |            |                   |                     |            |                             |            |   |  |  |
| 1.10.005.0000 | VOCE ECONOMICA 5 - ALTRE SPESE NON CLASSIFICABILI     |                     |            |                             |            |                   |                     |            |                             |            |   |  |  |
|               | <b>Totale V.E. 5</b>                                  | 0,00                | 1.000,00   | 0,00                        | 1.000,00   | 35,00             | 19,03               | 54,03      |                             | 945,97     |   |  |  |
|               | <b>Totale Categoria 10</b>                            | 44.583,85           | 135.790,92 | 0,00                        | 180.374,77 | 35,00             | 19,03               | 54,03      |                             | 180.320,74 |   |  |  |



Data Elaborazione 11-03-2004  
 Pagina 40  
 Parte B

**RENDICONTO FINANZIARIO SPESE - ESERCIZIO 2003**

| CAPITOLO<br>CODICE | GESTIONE DEI RESIDUI PASSIVI            |              |                         |              | GESTIONE DI CASSA |            |            |              | TOTALE DEI<br>RESIDUI PASSIVI<br>AL TERMINE<br>DELL'ESERCIZIO |   |      |
|--------------------|---|--------------|-------------------------|--------------|-------------------|------------|------------|--------------|---|---|------|
|                    | RESIDUI<br>ALL'INIZIO<br>DELL'ESERCIZIO | PAGATI       | RIMASTI<br>DA<br>PAGARE | TOTALI       | VARIAZIONI        |            | PREVISIONI | PAGAMENTI    |   | DIFFERENZE<br>RISPETTO ALLE<br>PREVISIONI |      |
|                    |   |              |                         |              | IN +              | IN -       |            |              |   | IN +                                      | IN - |
| 13                 | 14                                      | 15 (16 - 14) | 16 (14 + 15)            | 17 (16 - 13) | 18 (13 - 16)      | 19         | 20         | 21 (20 - 19) | 22 (19 - 20)  | 23 (9 + 15)                               |      |
| I.Categoria.8      | 1.632.99                                | 1.348.99     | 0.00                    | 1.348.99     | 264.00            | 98.747.19  | 80.341.53  | 18.405.66    |   | 2.049.66                                  |      |
| 1.10               |   |              |                         |              |                   |            |            |              |   |   |      |
| 1.10.002           |   |              |                         |              |                   |            |            |              |   |   |      |
| 1.10.002.0000      |   |              |                         |              |                   |            |            |              |   |   |      |
| I.C.S.0            | 0.00                                    | 0.00         | 0.00                    | 0.00         | 0.00              | 179.374.77 | 0.00       | 179.374.77   |   | 0.00                                      |      |
| I.V.E.2            | 0.00                                    | 0.00         | 0.00                    | 0.00         | 0.00              | 179.374.77 | 0.00       | 179.374.77   |   | 0.00                                      |      |
| 1.10.005           |   |              |                         |              |                   |            |            |              |   |   |      |
| 1.10.005.0000      |   |              |                         |              |                   |            |            |              |   |   |      |
| I.C.S.0            | 0.00                                    | 0.00         | 0.00                    | 0.00         | 0.00              | 1.000.00   | 35.00      | 965.00       |   | 19.03                                     |      |
| I.V.E.5            | 0.00                                    | 0.00         | 0.00                    | 0.00         | 0.00              | 1.000.00   | 35.00      | 965.00       |   | 19.03                                     |      |
| I.Categoria.10     | 0.00                                    | 0.00         | 0.00                    | 0.00         | 0.00              | 180.374.77 | 35.00      | 180.339.77   |   | 19.03                                     |      |





Data Elaborazione 11-03-2004  
Pagina 42  
Parte A

### RENDICONTO FINANZIARIO SPESE - ESERCIZIO 2003

| CODICE        | DESCRIZIONE   | G E S T I O N E     |                     |                           |                             |                               |   | C O M P E T E N Z A |       |               |   |
|---------------|---|---------------------|---------------------|---------------------------|-----------------------------|-------------------------------|---|---------------------|-------|---------------|---|
|               |   | P R E V I S I O N I |                     | D E F I N I T I V E       | S O M M E I M P E G N A T E |                               | D I F F E R E N Z E R I S P E T T O A L L E P R E V I S I O N I |                     |       |               |   |
|               |   | I N I Z I A L I     | V A R I A Z I O N I |                           | P A G A T E                 | R I M A S T E D A P A G A R E | T O T A L I I M P E G N A T I                                   | I N +               | I N - |               |   |
|               |   |                     | I N A U M E N T O   | I N D I M I N U Z I O N E |                             |                               |   |                     |       | 7 (4 + 5 - 6) | 8 |
| 4             | 5 (7 - 4)   | 6 (4 - 7)           | 7 (4 + 5 - 6)       | 8                         | 9 (10 - 8)                  | 10 (9 + 9)                    | 11 (10 - 7)   | 12 (7 - 10)         |       |               |   |
| 2.12.001      | VOCE ECONOMICA 1 - ACQUISTO MOBILI, ARREDI, MACCHINE D'UFFICIO ECC.                 | 5.000,00            | 10.000,00           | 0,00                      | 15.000,00                   | 3.420,28                      | 2.449,62  | 5.869,90            |       | 9.130,10      |   |
| 2.12.001.0000 | VOCE ECONOMICA 1 - ACQUISTO MOBILI, ARREDI, MACCHINE D'UFFICIO ECC.                 | 5.000,00            | 10.000,00           | 0,00                      | 15.000,00                   | 3.420,28                      | 2.449,62  | 5.869,90            |       | 9.130,10      |   |
|               | <b>Totale V.E. 1</b>  |                     |                     |                           |                             |                               |   |                     |       |               |   |
| 2.12.002      | VOCE ECONOMICA 2 - ACQUISTO LIBRI E PUBBLICAZIONI PER LA BIBLIOTECA                 |                     |                     |                           |                             |                               |   |                     |       |               |   |
| 2.12.002.0000 | VOCE ECONOMICA 2 - ACQUISTO LIBRI E PUBBLICAZIONI PER LA BIBLIOTECA                 | 5.000,00            | 3.000,00            | 0,00                      | 8.000,00                    | 2.500,01                      | 0,00  | 2.500,01            |       | 5.499,99      |   |
|               | <b>Totale V.E. 2</b>  |                     |                     |                           |                             |                               |   |                     |       |               |   |
| 2.12.003      | VOCE ECONOMICA 3 - ACQUISTO MACCHINE, ATTREZZI SCIENTIFICI ED ATTREZZATURE TECNICHE | 5.000,00            | 3.000,00            | 0,00                      | 8.000,00                    | 2.500,01                      | 0,00  | 2.500,01            |       | 5.499,99      |   |





Data Elaborazione 11-03-2004  
 Pagina 43  
 Parte B

**RENDICONTO FINANZIARIO SPESE - ESERCIZIO 2003**

| CAPITOLO<br>CODICE | GESTIONE DEI RESIDUI PASSIVI            |              |                         |              | GESTIONE DI CASSA |            |            |              | TOTALE DEI<br>RESIDUI PASSIVI<br>AL TERMINE<br>DELL'ESERCIZIO |   |      |
|--------------------|---|--------------|-------------------------|--------------|-------------------|------------|------------|--------------|---|---|------|
|                    | RESIDUI<br>ALL'INIZIO<br>DELL'ESERCIZIO | PAGATI       | RIMASTI<br>DA<br>PAGARE | TOTALI       | VARIAZIONI        |            | PREVISIONI | PAGAMENTI    |   | DIFFERENZE<br>RISPETTO ALLE<br>PREVISIONI |      |
|                    |   |              |                         |              | IN +              | IN -       |            |              |   | IN +                                      | IN - |
| 13                 | 14                                      | 15 (16 - 14) | 16 (14 + 15)            | 17 (16 - 13) | 18 (13 - 16)      | 19         | 20         | 21 (20 - 19) | 22 (19 - 20)  | 23 (9 + 15)                               |      |
| 2.12.003.0000      |   |              |                         |              |                   |            |            |              |   |   |      |
| I.C.S. 0           | 0,00                                    | 0,00         | 0,00                    | 0,00         | 0,00              | 326,366,53 | 143,302,14 | 183,064,39   | 145,168,11  |   |      |
| 2.12.003.0051      |   |              |                         |              |                   |            |            |              |   |   |      |
| I.C.S. 61          | 0,00                                    | 0,00         | 0,00                    | 0,00         | 0,00              | 13,500,00  | 230,00     | 13,270,00    | 0,00  |   |      |
| 2.12.003.0070      |   |              |                         |              |                   |            |            |              |   |   |      |
| I.C.S. 70          | 0,00                                    | 0,00         | 0,00                    | 0,00         | 0,00              | 1,300,00   | 0,00       | 1,300,00     | 0,00  |   |      |
| I.V.E. 3           | 0,00                                    | 0,00         | 0,00                    | 0,00         | 0,00              | 343,166,53 | 143,532,14 | 197,634,39   | 145,168,11  |   |      |
| 2.12.004           |   |              |                         |              |                   |            |            |              |   |   |      |
| 2.12.004.0000      |   |              |                         |              |                   |            |            |              |   |   |      |
| I.C.S. 0           | 0,00                                    | 0,00         | 0,00                    | 0,00         | 0,00              | 27,204,80  | 6,431,80   | 20,773,00    | 0,00  |   |      |

Data Elaborazione 11-03-2004  
Pagina 44  
Parte A

### RENDICONTO FINANZIARIO SPESE - ESERCIZIO 2003

| CODICE        | C A P I T O L O | DESCRIZIONE  | G E S T I O N E     |            |                     |            | D I         |            |               |      | C O M P E T E N Z A |            |                     |  |
|---------------|-----------------|--|---------------------|------------|---------------------|------------|-------------|------------|---------------|------|---------------------|------------|---------------------|--|
|               |                 |  | P R E V I S I O N I |            | V A R I A Z I O N I |            | P A G A T E |            | R I M A S T E |      | T O T A L I         |            | D I F F E R E N Z E |  |
|               |                 |  | INIZIALI            | IN AUMENTO | IN DIMINUIZIONE     | DEFINITIVE | DA PAGARE   | DA PAGARE  | IMPEGNATI     | IN + | IN -                | IN +       | IN -                |  |
|               | 4               | 5 (7-4)  | 6 (4-7)             | 7 (4+5-6)  | 8                   | 9 (10-8)   | 10 (8+9)    | 11 (10-7)  | 12 (7-10)     |      |                     |            |                     |  |
|               |                 |  | 17.204,80           | 10.000,00  | 0,00                | 27.204,80  | 6.431,80    | 0,00       | 6.431,80      |      |                     | 20.773,00  |                     |  |
|               |                 | <b>Totale V.E. 4</b>   |                     |            |                     |            |             |            |               |      |                     |            |                     |  |
|               |                 | <b>Totale Categoria 12</b>   | 183.203,25          | 208.168,08 | 0,00                | 391.371,33 | 155.884,23  | 147.617,73 | 303.501,96    |      |                     | 87.869,37  |                     |  |
|               |                 | <b>Totale Titolo 2</b>   | 199.489,11          | 373.868,88 | 0,00                | 573.357,99 | 233.337,03  | 189.548,16 | 422.885,19    |      |                     | 150.472,80 |                     |  |
| 3             |                 | TITOLO III - ESTINZIONI DI MUTUI E ANTICIPAZIONI                             |                     |            |                     |            |             |            |               |      |                     |            |                     |  |
| 3.17          |                 | CATEGORIA 17 - RIMBORSI DI ANTICIPAZIONI PASSIVE                             |                     |            |                     |            |             |            |               |      |                     |            |                     |  |
| 3.17.001      |                 | VOCE ECONOMICA 1 - RESTITUZIONE ANTICIPAZIONE DI CASSA ALL'ISTITUTO CASSIERE |                     |            |                     |            |             |            |               |      |                     |            |                     |  |
| 3.17.001.0000 |                 | VOCE ECONOMICA 1 - RESTITUZIONE ANTICIPAZIONE DI CASSA ALL'ISTITUTO CASSIERE | 155.000,00          | 0,00       | 0,00                | 155.000,00 | 0,00        | 0,00       | 155.000,00    | 0,00 | 0,00                | 155.000,00 |                     |  |
|               |                 | <b>Totale V.E. 1</b>   | 155.000,00          | 0,00       | 0,00                | 155.000,00 | 0,00        | 0,00       | 155.000,00    | 0,00 | 0,00                | 155.000,00 |                     |  |
|               |                 | <b>Totale Categoria 17</b>   | 155.000,00          | 0,00       | 0,00                | 155.000,00 | 0,00        | 0,00       | 155.000,00    | 0,00 | 0,00                | 155.000,00 |                     |  |
|               |                 | <b>Totale Titolo 3</b>   | 155.000,00          | 0,00       | 0,00                | 155.000,00 | 0,00        | 0,00       | 155.000,00    | 0,00 | 0,00                | 155.000,00 |                     |  |



Data Elaborazione 11-03-2004  
 Pagina 44  
 Parte B

**RENDICONTO FINANZIARIO SPESE - ESERCIZIO 2003**

| CAPITOLO<br>CODICE | G E S T I O N E  D E I  R E S I D U I  P A S S I V I |              |                         |              |              |              |            |              |              |   | G E S T I O N E  D I  C A S S A |      |      |              | TOTALE DEI<br>RESIDUI PASSIVI<br>AL TERMINE<br>DELL'ESERCIZIO |
|--------------------|--|--------------|-------------------------|--------------|--------------|--------------|------------|--------------|--------------|---|---------------------------------|------|------|--------------|---|
|                    | RESIDUI<br>ALL'INIZIO<br>DELL'ESERCIZIO              | PAGATI       | RIMASTI<br>DA<br>PAGARE | TOTALI       |              | VARIAZIONI   |            | PREVISIONI   | PAGAMENTI    | DIFFERENZE<br>RISPETTO ALLE<br>PREVISIONI |                                 | IN + | IN - |              |   |
|                    |  |              |                         | 16 (14 + 15) | 17 (16 - 13) | 18 (13 - 16) | 19         |              |              | 20  | 21 (20 - 19)                    |      |      | 22 (19 - 20) |   |
| 13                 | 14   | 15 (16 - 14) | 16 (14 + 15)            | 17 (16 - 13) | 18 (13 - 16) | 19           | 20         | 21 (20 - 19) | 22 (19 - 20) | 23 (9 + 15)                               |                                 |      |      |              |   |
| I.V.E. 4           | 0.00   | 0.00         | 0.00                    | 0.00         | 0.00         | 0.00         | 6.433.80   | 27.204.80    | 20.273.00    | 0.00                                      | 0.00                            | 0.00 | 0.00 |              |   |
| I.Categoria.12     | 1.514.12   | 1.514.12     | 0.00                    | 1.514.12     | 0.00         | 392.885.45   | 157.398.35 | 235.487.10   | 147.617.73   | 0.00                                      | 0.00                            | 0.00 | 0.00 |              |   |
| I.Titolo.2         | 17.012.10  | 7.316.56     | 9.695.54                | 17.012.10    | 0.00         | 590.370.09   | 240.653.59 | 349.716.50   | 199.243.70   | 0.00                                      | 0.00                            | 0.00 | 0.00 |              |   |
| 3                  |  |              |                         |              |              |              |            |              |              |   |                                 |      |      |              |   |
| 3.17               |  |              |                         |              |              |              |            |              |              |   |                                 |      |      |              |   |
| 3.17.001           |  |              |                         |              |              |              |            |              |              |   |                                 |      |      |              |   |
| 3.17.001.0000      |  |              |                         |              |              |              |            |              |              |   |                                 |      |      |              |   |
| I.C.C.S. 0         | 0.00   | 0.00         | 0.00                    | 0.00         | 0.00         | 155.000.00   | 0.00       | 155.000.00   | 155.000.00   | 0.00                                      | 0.00                            | 0.00 | 0.00 |              |   |
| I.V.E. 1           | 0.00   | 0.00         | 0.00                    | 0.00         | 0.00         | 155.000.00   | 0.00       | 155.000.00   | 155.000.00   | 0.00                                      | 0.00                            | 0.00 | 0.00 |              |   |
| I.Categoria.17     | 0.00   | 0.00         | 0.00                    | 0.00         | 0.00         | 155.000.00   | 0.00       | 155.000.00   | 155.000.00   | 0.00                                      | 0.00                            | 0.00 | 0.00 |              |   |
| I.Titolo.3         | 0.00   | 0.00         | 0.00                    | 0.00         | 0.00         | 155.000.00   | 0.00       | 155.000.00   | 155.000.00   | 0.00                                      | 0.00                            | 0.00 | 0.00 |              |   |







Pagina 46  
Parte B

**RENDICONTO FINANZIARIO SPESE - ESERCIZIO 2003**

| CAPITOLO<br>CODICE | G E S T I O N E D E I R E S I D U I P A S S I V I |              |                         |              | G E S T I O N E D I C A S S A |          |            |              |   | TOTALE DEI<br>RESIDUI PASSIVI<br>AL TERMINE<br>DELL'ESERCIZIO |      |
|--------------------|---|--------------|-------------------------|--------------|-------------------------------|----------|------------|--------------|---|---|------|
|                    | RESIDUI<br>ALL'INIZIO<br>DELL'ESERCIZIO           | PAGATI       | RIMASTI<br>DA<br>PAGARE | TOTALI       | VARIAZIONI                    |          | PREVISIONI | PAGAMENTI    | DIFFERENZE<br>RISPETTO ALLE<br>PREVISIONI |   |      |
|                    |   |              |                         |              | IN +                          | IN -     |            |              | IN +                                      |   | IN - |
| 13                 | 14  | 15 (16 - 14) | 16 (14 + 15)            | 17 (16 - 13) | 18 (13 - 16)                  | 19       | 20         | 21 (20 - 19) | 22 (19 - 20)                              | 23 (9 + 15)   |      |
| 4.21.003.0000      |   |              |                         |              |                               |          |            |              |   |   |      |
| I.C.S.0            | 121.68  | 0.00         | 121.68                  | 121.68       | 0.00                          | 379.91   | 0.00       | 379.91       | 0.00                                      | 211.86  |      |
| I.V.E.3            | 121.68  | 0.00         | 121.68                  | 121.68       | 0.00                          | 379.91   | 0.00       | 379.91       | 0.00                                      | 211.86  |      |
| 4.21.004           |   |              |                         |              |                               |          |            |              |   |   |      |
| 4.21.004.0000      |   |              |                         |              |                               |          |            |              |   |   |      |
| I.C.S.0            | 0.00  | 0.00         | 0.00                    | 0.00         | 0.00                          | 0.00     | 0.00       | 0.00         | 0.00                                      | 0.00  |      |
| I.V.E.4            | 0.00  | 0.00         | 0.00                    | 0.00         | 0.00                          | 0.00     | 0.00       | 0.00         | 0.00                                      | 0.00  |      |
| 4.21.005           |   |              |                         |              |                               |          |            |              |   |   |      |
| 4.21.005.0000      |   |              |                         |              |                               |          |            |              |   |   |      |
| I.C.S.0            | 1.285.98  | 1.285.98     | 0.00                    | 1.285.98     | 0.00                          | 1.285.98 | 1.285.98   | 1.285.98     | 0.00                                      | 1.348.00  |      |
| I.V.E.5            | 1.285.98  | 1.285.98     | 0.00                    | 1.285.98     | 0.00                          | 1.285.98 | 1.285.98   | 1.285.98     | 0.00                                      | 1.348.00  |      |

Data Elaborazione 11-03-2004  
Pagina 47  
Parte A

### RENDICONTO FINANZIARIO SPESE - ESERCIZIO 2003

| CODICE        | DESCRIZIONE   | G E S T I O N E |                     |                 |            |                             |               | D I         |                         |           | C O M P E T E N Z A |           |                     | D I F F E R E N Z E |         |           |   |          |
|---------------|---|-----------------|---------------------|-----------------|------------|-----------------------------|---------------|-------------|-------------------------|-----------|---------------------|-----------|---------------------|---------------------|---------|-----------|---|----------|
|               |   | INIZIALI        | P R E V I S I O N I |                 | DEFINITIVE | S O M M E I M P E G N A T E |               | T O T A L I | R I S P E T T O A L L E |           | IN +                | IN -      | P R E V I S I O N I |                     |         |           |   |          |
|               |   |                 | IN AUMENTO          | IN DIMINUIZIONE |            | P A G A T E                 | R I M A S T E |             | I M P E G N A T I       | I N +     |                     |           | I N -               |                     |         |           |   |          |
|               |   |                 |                     |                 |            |                             |               |             |                         |           |                     |           |                     | 5 (7-4)             | 6 (4-7) | 7 (4+5-6) | 8 | 9 (10-8) |
| 4.21.006      | VOCE ECONOMICA 6 -<br>ANTICIPAZIONE FONDO ECONOMATO |                 |                     | 0,00            | 0,00       | 3.615,20                    | 3.615,20      | 0,00        | 3.615,20                | 0,00      | 3.615,20            | 0,00      |                     |                     |         |           |   |          |
| 4.21.006.0000 | VOCE ECONOMICA 6 -<br>ANTICIPAZIONE FONDO ECONOMATO |                 |                     |                 |            |                             |               |             |                         |           |                     |           |                     |                     |         |           |   |          |
| 4.21.006.0065 | ANTICIPAZIONE FONDO ECONOMATO<br>SOP SPOLETO        |                 |                     | 0,00            | 0,00       | 5.164,57                    | 5.164,57      | 0,00        | 5.164,57                | 0,00      | 5.164,57            | 0,00      |                     |                     |         |           |   |          |
| 4.21.006.0066 | ANTICIPAZIONE FONDO ECONOMATO<br>SOP PALERMO        |                 |                     |                 |            |                             |               |             |                         |           |                     |           |                     |                     |         |           |   |          |
|               |   |                 |                     | 0,00            | 0,00       | 2.582,28                    | 2.582,28      | 0,00        | 2.582,28                | 0,00      | 2.582,28            | 0,00      |                     |                     |         |           |   |          |
|               | <b>Totale V.E. 6</b>                                |                 |                     | 0,00            | 0,00       | 11.362,05                   | 11.362,05     | 0,00        | 11.362,05               | 0,00      | 11.362,05           | 0,00      |                     |                     |         |           |   |          |
|               | <b>Totale Categoria 21</b>                          |                 |                     | 0,00            | 0,00       | 79.620,28                   | 79.620,28     | 0,00        | 79.620,28               | 13.061,44 | 60.214,54           | 19.405,74 |                     |                     |         |           |   |          |
|               | <b>Totale Titolo 4</b>                              |                 |                     | 0,00            | 0,00       | 79.620,28                   | 79.620,28     | 0,00        | 79.620,28               | 13.061,44 | 60.214,54           | 19.405,74 |                     |                     |         |           |   |          |

Pagina 47  
Parte B

**RENDICONTO FINANZIARIO SPESE - ESERCIZIO 2003**

| CAPITOLO<br>CODICE | G E S T I O N E D E I R E S I D U I P A S S I V I |              |                         |              |              | G E S T I O N E D I C A S S A |            |              |   |             | TOTALE DEI<br>RESIDUI PASSIVI<br>AL TERMINE<br>DELL'ESERCIZIO |
|--------------------|---|--------------|-------------------------|--------------|--------------|-------------------------------|------------|--------------|---|-------------|---|
|                    | RESIDUI<br>ALL'INIZIO<br>DELL'ESERCIZIO           | PAGATI       | RIMASTI<br>DA<br>PAGARE | VARIAZIONI   |              | TOTALI                        | PREVISIONI | PAGAMENTI    | DIFFERENZE<br>RISPETTO ALLE<br>PREVISIONI |             |   |
|                    |   |              |                         | IN +         | IN -         |                               |            |              | IN +                                      | IN -        |   |
| 13                 | 14  | 15 (16 - 14) | 16 (14 + 15)            | 17 (16 - 13) | 18 (13 - 16) | 19                            | 20         | 21 (20 - 19) | 22 (19 - 20)                              | 23 (9 + 15) |   |
| 4.21.006           |   |              |                         |              |              |                               |            |              |   |             |   |
| 4.21.006.0000      |   |              |                         |              |              |                               |            |              |   |             |   |
| I.C.S.0            | 0.00  | 0.00         | 0.00                    | 0.00         | 0.00         | 3.615.20                      | 3.615.20   | 0.00         |   | 0.00        |   |
| 4.21.006.0065      |   |              |                         |              |              |                               |            |              |   |             |   |
| I.C.S.66           | 0.01  | 0.00         | 0.00                    | 0.00         | 0.01         | 5.164.58                      | 5.164.57   | 0.01         |   | 0.00        |   |
| 4.21.006.0066      |   |              |                         |              |              |                               |            |              |   |             |   |
| I.C.S.68           | 0.00  | 0.00         | 0.00                    | 0.00         | 0.00         | 2.582.28                      | 2.582.28   | 0.00         |   | 0.00        |   |
| I.V.E.6            | 0.01  | 0.00         | 0.00                    | 0.00         | 0.01         | 11.362.06                     | 11.362.05  | 0.01         |   | 0.00        |   |
| I.Categoria 21     | 8.651.54  | 2.672.82     | 121.68                  |              | 2.794.50     | 88.271.82                     | 49.825.92  |              | 38.445.90                                 | 11.183.12   |   |
| I.Titolo 4         | 8.651.54  | 2.672.82     | 121.68                  |              | 2.794.50     | 88.271.82                     | 49.825.92  |              | 38.445.90                                 | 11.183.12   |   |

Data Elaborazione 29-04-2004  
Pagina 48  
Parte A

### RENDICONTO FINANZIARIO SPESE - ESERCIZIO 2003

| CODICE | DESCRIZIONE                  | G E S T I O N E     |                   |                     |                     |                   | C O M P E T E N Z A |                     |                  |                   |  |
|--------|------------------------------|---------------------|-------------------|---------------------|---------------------|-------------------|---------------------|---------------------|------------------|-------------------|--|
|        |                              | P R E V I S I O N I |                   | D E F I N I T I V E | P A G A T E         | R I M A S T E     | T O T A L I         | D I F F E R E N Z E |                  |                   |  |
|        |                              | INIZIALI            | VARIAZIONI        |                     |                     |                   |                     | IN+                 | IN-              |                   |  |
| 4      | 5 (7-4)                      | 6 (4-7)             | 7 (4+5-6)         | 8                   | 9 (10-8)            | 10 (8+9)          | 11 (10-7)           | 12 (7-10)           |                  |                   |  |
|        | <b>RIEPILOGO SPESE</b>       |                     |                   |                     |                     |                   |                     |                     |                  |                   |  |
|        | Totale Titolo 1              | 862.736,83          | 276.099,21        | 24.054,96           | 1.114.781,08        | 629.053,89        | 53.116,54           | 682.170,43          | 6.541,49         | 439.152,14        |  |
|        | Totale Titolo 2              | 199.489,11          | 373.868,88        | 0,00                | 573.357,99          | 233.337,03        | 189.548,16          | 422.885,19          | 94,15            | 150.566,95        |  |
|        | Totale Titolo 3              | 155.000,00          | 0,00              | 0,00                | 155.000,00          | 0,00              | 0,00                | 0,00                | 0,00             | 155.000,00        |  |
|        | Totale Titolo 4              | 79.620,28           | 0,00              | 0,00                | 79.620,28           | 47.153,10         | 13.061,44           | 60.214,54           | 6.248,00         | 25.653,74         |  |
|        | <b>TOTALE TITOLI SPESE</b>   | <b>1.296.846,22</b> | <b>649.968,09</b> | <b>24.054,96</b>    | <b>1.922.759,35</b> | <b>909.544,02</b> | <b>255.726,14</b>   | <b>1.165.270,16</b> | <b>12.883,64</b> | <b>770.372,83</b> |  |
|        | DISAVANZO DI AMMINISTRAZIONE | 0,00                | 0,00              | 0,00                | 0,00                | 0,00              | 0,00                | 0,00                | 0,00             | 0,00              |  |
|        | <b>TOTALE SPESE</b>          | <b>1.296.846,22</b> | <b>649.968,09</b> | <b>24.054,96</b>    | <b>1.922.759,35</b> | <b>909.544,02</b> | <b>255.726,14</b>   | <b>1.165.270,16</b> | <b>12.883,64</b> | <b>770.372,83</b> |  |
|        | FONDO I.F.R. ES. PRECED.     | 50.645,00           | 23.175,37         |                     | 73.820,37           |                   |                     |                     |                  |                   |  |
|        | QUOTA DELL'ESERCIZIO         |                     | 4.000,00          |                     | 4.000,00            |                   |                     |                     |                  |                   |  |
|        | SOMMA INDISPONIBILE          | 63.488,59           |                   | 20.610,95           | 42.877,64           |                   |                     |                     |                  |                   |  |
|        | AVANZO FINANZIARIO           | 11.135,93           |                   |                     | 11.135,93           |                   |                     |                     |                  |                   |  |
|        | <b>TOTALE A PAREGGIO</b>     | <b>1.422.115,74</b> | <b>677.143,46</b> | <b>44.665,91</b>    | <b>2.056.593,29</b> | <b>909.544,02</b> | <b>255.786,54</b>   | <b>1.165.270,16</b> | <b>12.883,64</b> | <b>770.468,79</b> |  |



Data Elaborazione 29-04-2004  
Pagina 48  
Parte B

### RENDICONTO FINANZIARIO SPESE - ESERCIZIO 2003

| CAPITOLO<br>CODICE | GESTIONE DEI RESIDUI PASSIVI            |              |                         |              | GESTIONE DI CASSA |           |              |              | TOTALE DEI<br>RESIDUI PASSIVI<br>AL TERMINE<br>DELL'ESERCIZIO |   |      |
|--------------------|---|--------------|-------------------------|--------------|-------------------|-----------|--------------|--------------|---|---|------|
|                    | RESIDUI<br>ALL'INIZIO<br>DELL'ESERCIZIO | PAGATI       | RIMASTI<br>DA<br>PAGARE | TOTALI       | VARIAZIONI        |           | PREVISIONI   | PAGAMENTI    |   | DIFFERENZE<br>RISPETTO ALLE<br>PREVISIONI |      |
|                    |   |              |                         |              | IN +              | IN -      |              |              |   | IN +                                      | IN - |
| 13                 | 14                                      | 15 (16 - 14) | 16 (14 + 15)            | 17 (16 - 13) | 18 (13 - 16)      | 19        | 20           | 21 (20 - 19) | 22 (19 - 20)  | 23 (9 + 15)                               |      |
| C                  | 214.982,73                              | 67.283,50    | 144.491,37              | 211.774,87   | 0,00              | -3.207,86 | 1.330.534,75 | 696.337,39   | 634.197,36  | 197.607,91                                |      |
| C                  | 17.012,10                               | 7.316,56     | 9.695,54                | 17.012,10    | 0,00              | 0,00      | 590.370,09   | 240.653,59   | 349.716,50  | 199.243,70                                |      |
| C                  | 0,00                                    | 0,00         | 0,00                    | 0,00         | 0,00              | 0,00      | 155.000,00   | 0,00         | 155.000,00  | 0,00                                      |      |
| C                  | 8.651,54                                | 2.672,82     | 121,68                  | 2.794,50     | 0,00              | -5.857,04 | 88.271,82    | 49.825,92    | 38.445,90   | 13.183,12                                 |      |
| C                  | 240.646,37                              | 77.272,88    | 154.308,59              | 231.581,47   | 0,00              | -9.064,90 | 2.164.176,66 | 986.816,90   | 1.177.359,76  | 410.034,73                                |      |

PAGINA BIANCA



## OLIVICOLTURA

Data Elaborazione 10-05-2004

## SITUAZIONE PATRIMONIALE AL 31/12/2003

| ATTIVITA'                            | CONSISTENZE  |              | DIFFERENZE |          |
|--------------------------------------|--------------|--------------|------------|----------|
|                                      | AL 01/01     | AL 31/12     | IN PIU'    | IN MENO  |
| <b>DISPONIBILITA' LIQUIDE</b>        |              |              |            |          |
| CASSA                                | 408.712,72   | 656.326,99   | 247.614,27 | 0,00     |
| BANCHE                               | 0,00         | 0,00         | 0,00       | 0,00     |
|                                      | 408.712,72   | 656.326,99   | 247.614,27 | 0,00     |
| <b>RESIDUI ATTIVI</b>                |              |              |            |          |
| Crediti verso lo Stato ed altri enti | 594.649,95   | 635.976,51   | 41.326,56  | 0,00     |
| Crediti diversi                      | 21.097,87    | 141.473,72   | 120.375,85 | 0,00     |
|                                      | 615.747,82   | 777.450,23   | 161.702,41 | 0,00     |
| <b>CREDITI BANCARI E FINANZIARI</b>  |              |              |            |          |
| Depositi cauzionali                  | 0,00         | 0,00         | 0,00       | 0,00     |
|                                      | 0,00         | 0,00         | 0,00       | 0,00     |
| <b>RIMANENZE ATTIVE DI ESERCIZIO</b> |              |              |            |          |
| Rimanenze di prodotti                | 0,00         | 0,00         | 0,00       | 0,00     |
| Rimanenze diverse                    | 0,00         | 0,00         | 0,00       | 0,00     |
|                                      | 0,00         | 0,00         | 0,00       | 0,00     |
| <b>INVESTIMENTI MOBILIARI</b>        |              |              |            |          |
|                                      | 0,00         | 0,00         | 0,00       | 0,00     |
| <b>IMMOBILI</b>                      |              |              |            |          |
| Edifici                              | 3.489.036,50 | 3.572.291,74 | 83.255,24  | 0,00     |
| Diritti reali                        | 146.333,96   | 146.333,96   | 0,00       | 0,00     |
| Terreni                              | 0,00         | 0,00         | 0,00       | 0,00     |
|                                      | 3.635.370,46 | 3.718.625,70 | 83.255,24  | 0,00     |
| <b>IMMOBILIZZAZIONI TECNICHE</b>     |              |              |            |          |
| Impianti, attrezzature e macchinari  | 1.379.449,98 | 1.529.413,92 | 149.963,94 | 0,00     |
| Automezzi                            | 71.007,62    | 64.025,30    | 0,00       | 6.982,32 |
| Mobili e macchine d'ufficio          | 252.453,91   | 257.290,19   | 4.836,28   | 0,00     |
| Materiale bibliografico              | 107.395,63   | 110.593,76   | 2.598,13   | 0,00     |
|                                      | 1.810.907,14 | 1.961.323,17 | 157.398,35 | 6.982,32 |
| <b>ALTRI COSTI PLURIENNALI</b>       |              |              |            |          |
| Costi pluriennali diversi            | 0,00         | 0,00         | 0,00       | 0,00     |
|                                      | 0,00         | 0,00         | 0,00       | 0,00     |

## OLIVICOLTURA

Data Elaborazione 10-05-2004

## SITUAZIONE PATRIMONIALE AL 31/12/2003

| ATTIVITA'                               | CONSISTENZE  |              | DIFFERENZE |          |
|---|--------------|--------------|------------|----------|
|   | AL 01/01     | AL 31/12     | IN PIU'    | IN MENO  |
| <b>DEFICIT PATRIMONIALE</b>             |              |              |            |          |
| Disavanzo economico esercizi precedenti | 477.365,40   | 477.365,40   | 0,00       | 0,00     |
| Disavanzo economico dell'esercizio      | 0,00         | 0,00         | 0,00       | 0,00     |
|   | 477.365,40   | 477.365,40   | 0,00       | 0,00     |
| <b>TOTALE ATTIVITA'</b>                 | 6.948.103,54 | 7.591.091,49 | 649.970,27 | 6.982,32 |

## OLIVICOLTURA

Data Elaborazione 10-05-2004

## SITUAZIONE PATRIMONIALE AL 31/12/2003

| PASSIVITA'  | CONSISTENZE  |              | DIFFERENZE |         |
|---|--------------|--------------|------------|---------|
|   | AL 01/01     | AL 31/12     | IN PIU'    | IN MENO |
| <b>DEBITI DI TESORERIA</b>                                  |              |              |            |         |
| Anticipazioni del Tesoriere                                 | 0,00         | 0,00         | 0,00       | 0,00    |
|   | 0,00         | 0,00         | 0,00       | 0,00    |
| <b>RESIDUI PASSIVI</b>                                      |              |              |            |         |
| Debiti verso Fornitori                                      | 175.790,30   | 281.620,10   | 105.829,80 | 0,00    |
| Debiti verso terzi per prestazioni ricevute                 | 42.623,10    | 95.420,02    | 52.796,92  | 0,00    |
| Debiti diversi  | 22.245,97    | 32.994,61    | 10.748,64  | 0,00    |
|   | 240.659,37   | 410.034,73   | 169.375,36 | 0,00    |
| <b>DEBITI BANCARI E FINANZIARI</b>                          |              |              |            |         |
| Mutui ed anticipazioni passive                              | 0,00         | 0,00         | 0,00       | 0,00    |
|   | 0,00         | 0,00         | 0,00       | 0,00    |
| <b>RIMANENZE PASSIVE DI ESERCIZIO</b>                       |              |              |            |         |
| Risconti passivi  | 0,00         | 0,00         | 0,00       | 0,00    |
|   | 0,00         | 0,00         | 0,00       | 0,00    |
| <b>FONDI DI ACCANTONAMENTO VARI</b>                         |              |              |            |         |
| Fondo liquidazione indennita' anzianita' Personale          | 73.820,37    | 77.820,37    | 4.000,00   | 0,00    |
| Fondo imposte e tasse                                       | 0,00         | 0,00         | 0,00       | 0,00    |
| Fondo rischi  | 0,00         | 0,00         | 0,00       | 0,00    |
|   | 73.820,37    | 77.820,37    | 4.000,00   | 0,00    |
| <b>POSTE RETTIFICATIVE DELL'ATTIVO</b>                      |              |              |            |         |
| Fondo svalutazione crediti                                  | 0,00         | 0,00         | 0,00       | 0,00    |
| Fondo ammortamento immobili                                 | 737.045,00   | 872.363,36   | 135.318,36 | 0,00    |
| Fondo ammortamento impianti, attrezzature e macchinari      | 876.142,89   | 942.255,18   | 66.112,29  | 0,00    |
| Fondo ammortamento automezzi, mobili e macchinari d'ufficio | 322.885,30   | 335.926,09   | 13.040,79  | 0,00    |
|   | 1.936.073,19 | 2.150.544,63 | 214.471,44 | 0,00    |
| <b>PATRIMONIO NETTO</b>                                     |              |              |            |         |
| Avanzo economico esercizi precedenti                        | 4.697.550,61 | 4.697.550,61 | 0,00       | 0,00    |
| Avanzo economico dell'esercizio                             | 0,00         | 255.141,15   | 255.141,15 | 0,00    |
|   | 4.697.550,61 | 4.952.691,76 | 255.141,15 | 0,00    |
| <b>TOTALE PASSIVITA'</b>                                    | 6.948.103,54 | 7.591.091,49 | 642.987,95 | 0,00    |

Data Elaborazione 10-05-2004

**OLIVICOLTURA**

**SITUAZIONE PATRIMONIALE AL 31/12/2003**

| ATTIVITA'         | CONSISTENZE  |              | DIFFERENZE |          | PASSIVITA'        | CONSISTENZE  |              | DIFFERENZE |         |
|-------------------|--------------|--------------|------------|----------|-------------------|--------------|--------------|------------|---------|
|                   | AL 01/01     | AL 31/12     | IN PIU'    | IN MENO  |                   | AL 01/01     | AL 31/12     | IN PIU'    | IN MENO |
| TOTALE ATTIVITA'  | 6.948.103,54 | 7.591.091,49 | 649.970,27 | 6.982,32 | TOTALE PASSIVITA' | 6.948.103,54 | 7.591.091,49 | 642.987,95 | 0,00    |
| TOTALE A PAREGGIO | 6.948.103,54 | 7.591.091,49 | 649.970,27 | 6.982,32 | TOTALE A PAREGGIO | 6.948.103,54 | 7.591.091,49 | 642.987,95 | 0,00    |

## ISTITUTO SPERIMENTALE PER L'OLIVICOLTURA

## CONTO ECONOMICO PER L'ESERCIZIO (I parte)

| ENTRATA   | Competenza          | SPESA  | Competenza        |
|---|---------------------|--|-------------------|
| <b>1. TITOLO I - ENTRATE CONTRIBUTIVE</b>   |                     | <b>1. TITOLO I - SPESE CORRENTI</b>                                |                   |
| CATEGORIA 1 - ALIQUOTE CONTRIBUTIVE A CARICO DEI DATORI DI LAVORO E/O DEGLI ISCRITTI  | 0,00                | CATEGORIA 1 - SPESE PER GLI ORGANI DELL'ENTE                       | 76.853,66         |
| CATEGORIA 2 - QUOTA DI PARTECIPAZIONE DEGLI ISCRITTI ALL'ONERE DI SPECIFICHE GESTIONI | 0,00                | CATEGORIA 2 - ONERI PER IL PERSONALE IN ATTIVITA' DI SERVIZIO      | 198.668,97        |
| <b>TOTALE TITOLO 1</b>  | <b>0,00</b>         | CATEGORIA 3 - ONERI PER IL PERSONALE IN QUIESCENZA                 | 0,00              |
| <b>2. TITOLO II - ENTRATE DERIVANTI DA TRASFERIMENTI CORRENTI</b>                     |                     | CATEGORIA 4 - SPESE PER L'ACQUISTO DI BENI DI CONSUMO E DI SERVIZI | 322.356,89        |
| CATEGORIA 3 - TRASFERIMENTI DA PARTE DELLO STATO                                      | 1.010.033,52        | CATEGORIA 5 - SPESE PER PRESTAZIONI ISTITUZIONALI                  | 0,00              |
| CATEGORIA 4 - TRASFERIMENTI DA PARTE DELLE REGIONI                                    | 43.000,00           | CATEGORIA 6 - TRASFERIMENTI PASSIVI                                | 0,00              |
| CATEGORIA 5 - TRASFERIMENTI DA PARTE DEI COMUNI E DELLE PROVINCE                      | 0,00                | CATEGORIA 7 - ONERI FINANZIARI                                     | 3.194,68          |
| CATEGORIA 6 - TRASFERIMENTI DA PARTE DI ALTRI ENTI DEL SETTORE PUBBLICO E PROVATO     | 123.605,47          | CATEGORIA 8 - ONERI TRIBUTARI                                      | 81.042,20         |
| <b>TOTALE TITOLO 2</b>  | <b>1.176.638,99</b> | CATEGORIA 9 - POSTE CORRETTIVE E COMPENSATIVE DI ENTRATE CORRENTI  | 0,00              |
| <b>3. TITOLO III - ALTRE ENTRATE</b>  |                     | CATEGORIA 10 - SOMME NON CLASSIFICABILI IN ALTRE VOCI              | 54,03             |
| CATEGORIA 7 - ENTRATE DERIVANTI DALLA VENDITA DI BENI E DALLE PRESTAZIONI DI SERVIZI  | 3.780,12            | <b>TOTALE TITOLO 1</b>   | <b>682.170,43</b> |
| CATEGORIA 8 - REDDITI E PROVENTI PATRIMONIALI   | 17.529,23           |  |                   |
| CATEGORIA 9 - POSTE CORRETTIVE E COMPENSATIVE DI SPESE CORRENTI                       | 380,50              |  |                   |
| CATEGORIA 10 - ENTRATE NON CLASSIFICABILI IN ALTRE VOCI                               | 0,00                |  |                   |
| <b>TOTALE TITOLO 3</b>  | <b>21.689,85</b>    |  |                   |
| <b>TOTALE ENTRATE CORRENTI (I)</b>  | <b>1.198.328,84</b> | <b>TOTALE SPESE CORRENTI (I)</b>                                   | <b>682.170,43</b> |
|   |                     |  |                   |



## CONTO ECONOMICO PER L'ESERCIZIO (II parte)

| ENTRATA   | Competenza   | SPESA  | Competenza   |
|---|--------------|--|--------------|
| <b>A ) ENTRATE ACCERTATE IN PRECEDENTI ESERCIZI DI PERTINENZA DELL'ESERCIZIO</b>                    |              | <b>A ) SPESE DI COMPETENZA, IMPEGNATE IN PRECEDENTI ESERCIZI</b>                                   |              |
| - Contributi o premi per le prestazioni istituzionali   | 0,00         | - Rimanenze iniziali di prodotti   | 0,00         |
| - Trasferimenti (contributi, obblazioni, ecc.)  | 0,00         | - Materie prime e materiali di consumo viv er i  | 0,00         |
| - Redditi e proventi patrimoniali   | 0,00         | - Risconti iniziali di spese per locazioni ed utenze   | 0,00         |
| - Vendita di prodotti e di materiali diversi  | 0,00         | - Spese per servizi esterni  | 0,00         |
| - Vendita di pubblicazioni  | 0,00         | - Spese diverse di amministrazione   | 0,00         |
| - Prestazioni di particolari servizi  | 0,00         | - Spese per trasferimenti  | 0,00         |
| - Ricavi pluriennali  | 0,00         | - Oneri finanziari   | 0,00         |
| - Scorte di magazzino   | 0,00         | - Spese diverse (avanzo amm.ne finalizzato)  | 0,00         |
| <b>B ) PRODUZIONI E MOVIMENTI INTERNI</b>   |              | - Costi pluriennali  | 0,00         |
| - Prodotti in natura impianti ed altre immobilizzazioni ottenuti con mezzi pro-pri da capitalizzare | 0,00         | <b>B ) PRODUZIONI E MOVIMENTI INTERNI</b>  |              |
| <b>C ) TRASFERIMENTI ATTIVI IN NATURA (Obblazioni, lasciti, donazioni in natura)</b>                |              | - Oneri in natura  | 0,00         |
| - Idem  | 0,00         | <b>C ) TRASFERIMENTI PASSIVI IN NATURA (Contributi, concorsi, soccorsi e obblazioni in natura)</b> |              |
| <b>D ) VARIAZIONI PATRIMONIALI STRAORDINARIE</b>  |              | - Idem   | 0,00         |
| - Sopravvenienze attive   | 0,00         | <b>D ) AMMORTAMENTI E DEPERIMENTI</b>  |              |
| - Insussistenze passive   | 9.064,90     | - Immobili   | 135.318,36   |
| - Acquisizioni patrimoniali   | 0,00         | - Impianti, attrezzature e macchinari  | 66.112,29    |
| <b>E ) SPESE IMPEGNATE DI COMPETENZA DI SUCCESSIVI ESERCIZI</b>                                     |              | - Autoveicoli, motoveicoli e simili  | 13.040,79    |
| - Idem  | 0,00         | - Diversi  | 0,00         |
| <b>F ) DIFFERENZA PER RETTIFICA FONDO AMMORTAMENTI E DEPERIMENTI</b>                                |              | <b>E ) SVALUTAZIONI E DEPREZZAMENTI</b>  |              |
| - DIFFERENZA PER RETTIFICA FONDO AMMORTAMENTI E DEPERIMENTI   | 114.451,04   | - Svalutazione crediti   | 0,00         |
|   |              | - Svalutazione titoli  | 0,00         |
|   |              | - Deprezzamento immobili, impianti, macchinari   | 0,00         |
|   |              | - Eliminazione impianti ed altre immobilizzazioni non ammortizzate                                 | 0,00         |
|   |              | <b>F ) ACCANTONAMENTI PER ONERI PRESUNTI DI COMPETENZA</b>   |              |
|   |              | - Imposte e tasse da regolare  | 0,00         |
|   |              | - Altri oneri da definire  | 0,00         |
|   |              | - Accantonamenti diversi   | 0,00         |
|   |              | - Accantonamenti a fondo rischi  | 0,00         |
|   |              | <b>G ) QUOTA DELL'ESERCIZIO PER L'ADEGUAMENTO DEL FONDO INDENNITA' ANZIANITA' PERSONALE</b>        |              |
|   |              | - Idem   | 4.000,00     |
|   |              | <b>H ) VARIAZIONI PATRIMONIALI STRAORDINARIE</b>   |              |
|   |              | - Sopravvenienze passive   | 0,00         |
|   |              | - Insussistenze attive   | 22.399,20    |
|   |              | - Eccedenza delle spese impegnate sulle entrate accertate (c/capitale)(tit.V entr.- cat.12 uscita) | 143.662,56   |
| <b>TOTALE ENTRATE (II)</b>  | 123.515,94   | <b>TOTALE SPESE (II)</b>   | 384.533,20   |
| <b>TOTALE GENERALE ENTRATE (I + II)</b>   | 1.321.844,78 | <b>TOTALE GENERALE SPESE (I + II)</b>  | 1.066.703,63 |
| DISAVANZO ECONOMICO   |              | AVANZO ECONOMICO   | 255.141,15   |
| <b>TOTALE A PAREGGIO</b>  | 1.321.844,78 | <b>TOTALE A PAREGGIO</b>   | 1.321.844,78 |

Data Elaborazione 04-03-2004  
Pagina 1

## STAMPA RESIDUI ATTIVI INEVASI (Ordinamento per CLASSIFICAZIONE)

| ACCERTAMENTO<br>DATA      | NUMERO     | CAPITOLO                  | DESCRIZIONE  | DESTINATARIO                                  | IMPORTO           | VARIAZIONI +/- | IMPORTO<br>RISCOSSIONI | IMPORTO<br>DA RISCOUTERE | RIFERIM.<br>EVAZIONE |
|---------------------------|------------|---------------------------|--|---|-------------------|----------------|------------------------|--------------------------|----------------------|
| 29-12-2003<br>(A.R. 0)    | 2003.352.1 | 4.1400<br>2.03.002.0000   | CONTRIBUTO PER N.6 BORSE<br>STUDIO E N.2 ASSEGNI DI<br>RICERCA ES.2003 | 10 - MINISTERO<br>DELLE POLITICHE<br>AGRICOLE | 260.962,20        | 0,00           | 130.481,10             | 130.481,10               |                      |
| 14-06-2002<br>(A.R. 2002) | 2002.63.1  | 4.1400<br>2.03.002.0000   | 50%CONTRIBUTO ASSEGNO DI<br>RICERCA                                    | 10 - MINISTERO<br>DELLE POLITICHE<br>AGRICOLE | 23.240,56         | 0,00           | 0,00                   | 23.240,56                |                      |
| 19-12-2003<br>(A.R. 0)    | 2003.349.1 | 7.1400<br>2.03.002.0049   | CONTRIBUTO<br>PROG.CERTIFIC.MATERIALE<br>VEGETALE ES.2003              | 10 - MINISTERO<br>DELLE POLITICHE<br>AGRICOLE | 284.202,76        | 0,00           | 130.481,10             | 153.721,66               |                      |
| 04-07-2002<br>(A.R. 2002) | 2002.1.1   | 7.1400<br>2.03.002.0049   |  | 10 - MINISTERO<br>DELLE POLITICHE<br>AGRICOLE | 59.565,00         | 0,00           | 29.782,50              | 29.782,50                |                      |
| 19-11-2003<br>(A.R. 0)    | 2003.267.1 | 137.1400<br>2.04.002.0083 | CONTRIBUTO DI RICERCA<br>ES.2003                                       | 562 - REGIONE<br>PUGLIA                       | 45.874,29         | 0,00           | 0,00                   | 45.874,29                |                      |
| 01-09-2003<br>(A.R. 0)    | 2003.194.1 | 140.1400<br>2.04.002.0084 | CONTRIBUTO DI RICERCA<br>ES.2003                                       | 565 - REGIONE<br>SICILIA                      | 105.439,29        | 0,00           | 29.782,50              | 75.656,79                |                      |
|                           |            | 2.04.002.0083             |  |   | 30.000,00         | 0,00           | 0,00                   | 30.000,00                |                      |
|                           |            | 2.04.002.0084             |  |   | 30.000,00         | 0,00           | 0,00                   | 30.000,00                |                      |
|                           |            |                           |  |   | 13.000,00         | 0,00           | 6.500,00               | 6.500,00                 |                      |
|                           |            |                           |  |   | 13.000,00         | 0,00           | 6.500,00               | 6.500,00                 |                      |
| <b>TOTALE PAGINA</b>      |            |                           |  |   | <b>432.642,05</b> | <b>0,00</b>    | <b>166.763,60</b>      | <b>265.878,45</b>        |                      |

Data Elaborazione 04-03-2004  
Pagina 2**STAMPA RESIDUI ATTIVI INEVASI (Ordinamento per CLASSIFICAZIONE)**

| ACCERTAMENTO<br>DATA      | NUMERO     | CAPITOLO                 | DESCRIZIONE  | DESTINATARIO   | IMPORTO           | VARIAZIONI +/- | IMPORTO<br>RISCOSSIONI | IMPORTO<br>DA RISCOUTERE | RIFERIM.<br>EVAZIONE |
|---------------------------|------------|--------------------------|--|--|-------------------|----------------|------------------------|--------------------------|----------------------|
| 31-12-2002<br>(A.R. 2002) | 2002.219.1 | 26.1401<br>2.06.003.0051 | CONTRIBUTO DI RICERCA<br>ANNO 2002                 | 172 - AGENZIA<br>REG.PER LO<br>SVILUPPO E<br>INNOVAZ.AGRIC.LAZI<br>O | 18.076,00         | 0,00           | 0,00                   | 18.076,00                |                      |
| 02-04-2001<br>(A.R. 2001) | 2001.48.1  | 40.1400<br>2.06.003.0055 | CONTRIBUTO DI RICERCA<br>ANNO 01                   | 153 - ISTITUTO<br>SPERIMENTALE PER<br>LA FRUTTICOLTURA               | 4.131,66          | 0,00           | 0,00                   | 4.131,66                 |                      |
| 25-09-2002<br>(A.R. 2002) | 2002.97.1  | 40.1400<br>2.06.003.0056 | CONTR. RICERCA ANNO 2002                           | 10 - MINISTERO<br>DELLE POLITICHE<br>AGRICOLE                        | 2.888,80          | 0,00           | 0,00                   | 2.888,80                 |                      |
| 27-08-1999<br>(A.R. 1999) | 1999.56.1  | 49.1400<br>2.06.003.0068 | CONTRIBUTO INEA OLIO<br>BIOLOGICO                  | 138 - IST.<br>NAZIONALE<br>ECONOMIA AGRARIA                          | 113.620,52        | 0,00           | 0,00                   | 113.620,52               |                      |
| 21-09-1999<br>(A.R. 1999) | 1999.58.1  | 52.1400<br>2.06.003.0069 | CONTRIBUTO DI RICERCA<br>PROGETTO POM ESERCIZIO 99 | 139 - UNIV. DEGLI<br>STUDI DI NAPOLI<br>DIP. SCIENZE AGR. E<br>G.V.  | 15.516,95         | 0,00           | 0,00                   | 15.516,95                |                      |
|                           |            |                          |  |  | 15.516,95         | 0,00           | 0,00                   | 15.516,95                |                      |
| <b>TOTALE PAGINA</b>      |            |                          |  |  | <b>154.233,93</b> | <b>0,00</b>    | <b>0,00</b>            | <b>154.233,93</b>        |                      |

Data Elaborazione 04-03-2004  
Pagina 3

## STAMPA RESIDUI ATTIVI INEVASI (Ordinamento per CLASSIFICAZIONE)

| ACCERTAMENTO<br>DATA      | NUMERO     | CAPITOLO                  | DESCRIZIONE                               | DESTINATARIO  | IMPORTO                | VARIAZIONI +/- | IMPORTO<br>RISCOSSIONI | IMPORTO<br>DA RISCOUTERE | RIFERIM.<br>EVASIONE |
|---------------------------|------------|---------------------------|---|---|------------------------|----------------|------------------------|--------------------------|----------------------|
| 24-08-2000<br>(A.R. 2000) | 2000.96.1  | 61.1400<br>2.06.003.0072  | CONTRIBUTO PROGETTO POM<br>B40 ANNO 2000  | 148 - ISTITUTO<br>SPERIM. STUDIO E<br>DIFESA DEL SUOLO          | 36.875,02              | 0,00           | 0,00                   | 36.875,02                |                      |
| 31-12-2002<br>(A.R. 2002) | 2002.221.1 | 73.1400<br>2.06.003.0080  | CONTRIBUTO DI RICERCA<br>ANNO 2002        | 1144 - ILSA<br>INDUSTRIA<br>LAVORAZIONE<br>SOTTOPRODOTTI        | 36.875,02<br>4.131,66  | 0,00           | 0,00                   | 36.875,02<br>4.131,66    |                      |
| 21-05-2002<br>(A.R. 2002) | 2002.61.1  | 138.1401<br>2.06.003.0081 | CONTRIBUTO P.F. DM 32345<br>DEL 4.12.2001 | 1150 - ISTITUTO<br>SPERIMENTALE PER<br>LA PATOLOGIA<br>VEGETALE | 4.131,66<br>14.841,68  | 0,00           | 0,00                   | 4.131,66<br>14.841,68    |                      |
| 04-09-2002<br>(A.R. 2002) | 2002.92.1  | 136.1400<br>2.06.003.0082 | CONTRIB. DI RICERCA ES.02                 | 153 - ISTITUTO<br>SPERIMENTALE PER<br>LA FRUTTICOLTURA          | 14.841,68<br>28.921,59 | 0,00           | 0,00                   | 14.841,68<br>28.921,59   |                      |
| 25-11-2003<br>(A.R. 0)    | 2003.269.1 | 139.1400<br>2.06.003.0085 | CONTRIBUTO DI RICERCA<br>ES.2003          | 148 - ISTITUTO<br>SPERIM. STUDIO E<br>DIFESA DEL SUOLO          | 28.921,59<br>22.500,00 | 0,00           | 0,00                   | 28.921,59<br>22.500,00   |                      |
|                           |            | 2.06.003.0085             |   |   | 22.500,00              | 0,00           | 0,00                   | 22.500,00                |                      |
| <b>TOTALE PAGINA</b>      |            |                           |   |   | <b>107.269,95</b>      | <b>0,00</b>    | <b>0,00</b>            | <b>107.269,95</b>        |                      |

Data Elaborazione 04-03-2004  
Pagina 4**STAMPA RESIDUI ATTIVI INEVASI (Ordinamento per CLASSIFICAZIONE)**

| ACCERTAMENTO<br>DATA      | NUMERO     | CAPITOLO                 | DESCRIZIONE  | DESTINATARIO   | IMPORTO          | VARIAZIONI +/- | IMPORTO<br>RISCOSSIONI | IMPORTO<br>DA RISCOUTERE | RIFERIM.<br>EVASIONE |
|---------------------------|------------|--------------------------|--|--|------------------|----------------|------------------------|--------------------------|----------------------|
| 22-12-2003<br>(A.R. 0)    | 2003.350.1 | 76.1400<br>3.07.001.0000 | INCASSO OLIO CAMPAGNA<br>2002/2003 AZ.LI ROCCHI                  | 725 - DIVERS   | 882,04           | 0,00           | 482,94                 | 399,10                   |                      |
| 04-03-2003<br>(A.R. 0)    | 2003.50.1  | 77.1401<br>3.07.001.0000 | INCASSO OLIO CAMPAGNA<br>2002-2003 DA DIVERSI                    | 725 - DIVERS   | 2.131,66         | 0,00           | 996,42                 | 1.135,24                 |                      |
| 03-10-2002<br>(A.R. 2001) | 2001.37.1  | 77.1401<br>3.07.001.0000 | VENDITA OLIO A DIVERSI<br>CAMPAGNA OLEARIA 00-01                 | 725 - DIVERS   | 183,77           | 0,00           | 0,00                   | 183,77                   |                      |
| 31-12-2002<br>(A.R. 2002) | 2002.216.1 | 77.1401<br>3.07.001.0000 | VENDITA OLIO CAMPAGNA<br>2001/2002 ED<br>INTEGRAZIONE AZ.SPOLETO | 725 - DIVERS   | 2.131,66         | 0,00           | 1.049,01               | 1.082,65                 |                      |
|                           |            | 3.07.001.0000            |  |  | 5.329,13         | 0,00           | 2.528,37               | 2.800,76                 |                      |
| 30-12-2003<br>(A.R. 0)    | 2003.354.1 | 79.1400<br>3.08.001.0000 | AFFITTO APPARTAMENTO<br>COSENZA ANNO 03                          | 1112 - CENTRO<br>DIAGNOSTICO PER<br>IMMAGINE<br>S.FRANCESCO      | 17.517,68        | 0,00           | 0,00                   | 17.517,68                |                      |
| 24-02-1997<br>(A.R. 1997) | 1997.31.1  | 80.1401<br>3.08.001.0000 | FITTO LOCALI VIA NURSINA<br>SPOLETO DA GENN. A DIC.97            | 978 - LIBERA<br>UNIVERSITA'MANAGER<br>IALE EUROPEA DI<br>SPOLETO | 12.180,12        | 0,00           | 0,00                   | 12.180,12                |                      |
| 29-12-1998<br>(A.R. 1998) | 1998.122.1 | 80.1401<br>3.08.001.0000 | FITTO LOCALI SOP SPOLETO<br>GENNAIO-MARZO 98                     | 978 - LIBERA<br>UNIVERSITA'MANAGER<br>IALE EUROPEA DI<br>SPOLETO | 4.567,54         | 0,00           | 0,00                   | 4.567,54                 |                      |
| <b>TOTALE PAGINA</b>      |            |                          |  |  | <b>39.594,47</b> | <b>0,00</b>    | <b>2.528,37</b>        | <b>37.066,10</b>         |                      |

Data Elaborazione 04-03-2004  
Pagina 5**STAMPA RESIDUI ATTIVI INEVASI (Ordinamento per CLASSIFICAZIONE)**

| ACCERTAMENTO<br>DATA      | NUMERO     | CAPITOLO                  | DESCRIZIONE   | DESTINATARIO  | IMPORTO             | VARIAZIONI +/- | IMPORTO<br>RISCOSSIONI | IMPORTO<br>DA RISCOUOTERE | RIFERIM.<br>EVASIONE |
|---------------------------|------------|---------------------------|---|---|---------------------|----------------|------------------------|---------------------------|----------------------|
| 30-12-2002<br>(A.R. 2002) | 2002.214.1 | 79.1400<br>3.08.001.0000  | FITTO LOCALI VIA<br>MEDAGLIE D'ORO,74<br>COSENZA ES.2002  | 1112 - CENTRO<br>DIAGNOSTICO PER<br>IMMAGINE<br>S.FRANCESCO | 12.876,88           | 0,00           | 12.803,88              | 73,00                     |                      |
| 30-12-2003<br>(A.R. 0)    | 2003.353.1 | 82.1400<br>3.08.003.0000  | INTERESSI MATURATI SU<br>C.C. FRUTTIFERO ES.03            | 273 - TESORERIA<br>PROVINCIALE DELLO<br>STATO               | 47.142,22<br>11,55  | 0,00           | 12.803,88<br>0,00      | 34.338,34<br>11,55        |                      |
| 21-01-2004<br>(A.R. 0)    | 2003.356.1 | 85.1400<br>3.09.001.0000  | INC.50% SPESE<br>REGISTR.CONTRATTO AFFITTO                | 1112 - CENTRO<br>DIAGNOSTICO PER<br>IMMAGINE<br>S.FRANCESCO | 11,55<br>175,00     | 0,00           | 0,00                   | 11,55<br>175,00           |                      |
| 28-03-2003<br>(A.R. 0)    | 2003.72.1  | 106.1400<br>5.15.001.0000 | 50% FINANZ.ESECUZIONE<br>LAVORI STRUTT. S.O.P.<br>SPOLETO | 10 - MINISTERO<br>DELLE POLITICHE<br>AGRICOLE               | 175,00<br>16.123,00 | 0,00           | 0,00                   | 175,00<br>8.061,50        |                      |
| 14-11-2003<br>(A.R. 0)    | 2003.265.1 | 106.1400<br>5.15.001.0000 | FINANZIAMENTO PER<br>ACQUISTO ATTREZZATURE                | 10 - MINISTERO<br>DELLE POLITICHE<br>AGRICOLE               | 143.716,40          | 0,00           | 71.858,20              | 71.858,20                 |                      |
| 28-08-2000<br>(A.R. 2000) | 2000.97.1  | 106.1400<br>5.15.001.0000 | CONTRIBUTO RISTRUTT.<br>AZ.SOP SPOLETO<br>DM2827304/2000  | 10 - MINISTERO<br>DELLE POLITICHE<br>AGRICOLE               | 66.667,24           | 0,00           | 0,00                   | 66.667,24                 |                      |
| <b>TOTALE PAGINA</b>      |            |                           |   |   | <b>239.570,07</b>   | <b>0,00</b>    | <b>92.723,58</b>       | <b>146.846,49</b>         |                      |

Data Elaborazione 04-03-2004  
Pagina 6**STAMPA RESIDUI ATTIVI INEVASI (Ordinamento per CLASSIFICAZIONE)**

| ACCERTAMENTO<br>DATA      | NUMERO     | CAPITOLO                  | DESCRIZIONE  | DESTINATARIO   | IMPORTO      | VARIAZIONI +/- | IMPORTO<br>RISCOSSIONI | IMPORTO<br>DA RISCOUOTERE | RIFERIM.<br>EVAZIONE |
|---------------------------|------------|---------------------------|--|--|--------------|----------------|------------------------|---------------------------|----------------------|
| 20-04-2001<br>(A.R. 2001) | 2001.53.1  | 106.1400<br>5.15.001.0000 | FIANZ.PER LAVORI DI<br>RISTRUTTI.ED<br>ADEG.EDIF.SOP.SPOLETO           | 10 - MINISTERO<br>DELLE POLITICHE<br>AGRICOLE                    | 58.885,65    | 0,00           | 0,00                   | 58.885,65                 |                      |
| 20-01-2004<br>(A.R. 0)    | 2003.355.1 | 5.15.001.0000             |  |  | 285.392,29   | 0,00           | 79.919,70              | 205.472,59                |                      |
| 05-12-2003<br>(A.R. 0)    | 2003.307.1 | 112.1400<br>7.22.001.0000 | RECUPERO SOMMA VERSATA<br>IN PIU' ES.03                                | 297 - ERARIO<br>DELLO STATO                                      | 479,08       | 0,00           | 0,00                   | 479,08                    |                      |
| 11-12-2003<br>(A.R. 0)    | 2003.308.1 | 127.1400<br>7.22.006.0000 | RECUPERO ANTICIPAZ.PER<br>DISP.FONDO ECON.ES.2003                      | 221 - PRINCIPE<br>MARIA TERESA<br>RESP.SERV.CASSA<br>INTERNO ISO | 3.615,20     | 0,00           | 1.355,79               | 2.259,41                  |                      |
| 11-12-2003<br>(A.R. 0)    | 2003.308.1 | 131.1401<br>7.22.006.0065 | PARZIALE REINTEGRO<br>DISPONIBILITA' FONDO<br>ECON.SOP.SPOLETO ES.2003 | 865 - FILIPPUCCI<br>BIXIO<br>RESP.SERV.CASSA<br>INT.             | 3.615,20     | 0,00           | 1.355,79               | 2.259,41                  |                      |
| 11-12-2003<br>(A.R. 0)    | 2003.309.1 | 135.1402<br>7.22.006.0066 | PARZIALE REINTEGRO<br>DISPON.FONDO ECON.ES.2003                        | 1007 -<br>MULE'DR.RAFFAELE<br>RESP.SERV.CASSA<br>INT.SOP.PALERMO | 5.164,57     | 0,00           | 1.531,74               | 3.632,83                  |                      |
|                           |            |                           |  |  | 2.582,28     | 0,00           | 1.683,94               | 898,34                    |                      |
|                           |            |                           |  |  | 2.582,28     | 0,00           | 1.683,94               | 898,34                    |                      |
| <b>TOTALE PAGINA</b>      |            |                           |  |  | 70.726,78    | 0,00           | 4.571,47               | 66.155,31                 |                      |
| <b>TOTALE GENERALE</b>    |            |                           |  |  | 1.044.037,25 | 0,00           | 266.587,02             | 777.450,23                |                      |

Data Elaborazione 04-03-2004  
Pagina 1**STAMPA RESIDUI ATTIVI EVASI ED INEVASI (Ordinamento per CLASSIFICAZIONE)**

| ACCERTAMENTO<br>DATA      | NUMERO    | CAPITOLO                 | DESCRIZIONE   | DESTINATARIO                                  | IMPOR TO   | VARIAZIONI +/- | IMPOR TO<br>RISCOSSIONI | IMPOR TO<br>DA RISCOU TERE | RIFERIM.<br>EVA SIONE |
|---------------------------|-----------|--------------------------|---|---|------------|----------------|-------------------------|----------------------------|-----------------------|
| 16-06-1997<br>(A.R. 1997) | 1997.73.1 | 1.1400<br>2.03.001.0000  | CONTRIBUTO INTEGRATIVO<br>DI FUNZIONAMENTO ES.97<br>(1) | 10 - MINISTERO<br>DELLE POLITICHE<br>AGRICOLE | 13.571,64  | -281,10        | 13.290,54               | 0,00                       |                       |
| 11-08-2000<br>(A.R. 2000) | 2000.95.1 | 2.03.001.0000            |   |   | 13.571,64  | -281,10        | 13.290,54               | 0,00                       |                       |
| 14-06-2002<br>(A.R. 2002) | 2002.63.1 | 4.1400<br>2.03.002.0000  | CONTR. PROROGA BORSE DI<br>STUDIO ES.97                 | 10 - MINISTERO<br>DELLE POLITICHE<br>AGRICOLE | 13.169,65  | 0,00           | 13.169,65               | 0,00                       |                       |
|                           |           | 4.1400<br>2.03.002.0000  | 50% CONTRIBUTO ASSEGNO DI<br>RICERCA                    | 10 - MINISTERO<br>DELLE POLITICHE<br>AGRICOLE | 23.240,56  | 0,00           | 0,00                    | 23.240,56                  |                       |
| 04-07-2002<br>(A.R. 2002) | 2002.1.1  | 2.03.002.0000            |   |   | 36.410,21  | 0,00           | 13.169,65               | 23.240,56                  |                       |
|                           |           | 7.1400<br>2.03.002.0049  |   | 10 - MINISTERO<br>DELLE POLITICHE<br>AGRICOLE | 45.874,29  | 0,00           | 0,00                    | 45.874,29                  |                       |
| 22-11-2002<br>(A.R. 2001) | 2001.78.1 | 2.03.002.0078            | CONTRIBUTO PER CONVEGNO<br>INTERNAZ. DI SPOLETO         | 10 - MINISTERO<br>DELLE POLITICHE<br>AGRICOLE | 45.874,29  | 0,00           | 0,00                    | 45.874,29                  |                       |
|                           |           | 10.1400<br>2.03.002.0078 |   |   | 14.977,25  | 0,00           | 14.977,25               | 0,00                       |                       |
|                           |           | 2.03.002.0078            |   |   | 14.977,25  | 0,00           | 14.977,25               | 0,00                       |                       |
| <b>TOTALE PAGINA</b>      |           |                          |   |   | 110.833,39 | -281,10        | 41.437,44               | 69.114,85                  |                       |



Data Elaborazione 04-03-2004  
Pagina 2**STAMPA RESIDUI ATTIVI EVASI ED INEVASI (Ordinamento per CLASSIFICAZIONE)**

| ACCERTAMENTO<br>DATA      | NUMERO     | CAPITOLO                 | DESCRIZIONE   | DESTINATARIO   | IMPORTO          | VARIAZIONI +/-   | IMPORTO<br>RISCOSSIONI | IMPORTO<br>DA RISCOUOTERE | RIFERIM.<br>EVASIONE |
|---------------------------|------------|--------------------------|---|--|------------------|------------------|------------------------|---------------------------|----------------------|
| 31-12-2002<br>(A.R. 2002) | 2002.222.1 | 19.1400<br>2.06.001.0000 | CONTRIBUTO PER CONVEGNO<br>INTERNAZIONALE SOI<br>(1.CONTRIBUTO NON EVASO<br>DAL C.O.I.PER<br>REG.INTERNI) | 125 - CONSIGLIO<br>OLEICOLO<br>INTERNAZIONALE                        | 2.500,00         | -2.500,00        | 0,00                   | 0,00                      |                      |
| 31-12-2002<br>(A.R. 2002) | 2002.219.1 | 26.1401<br>2.06.003.0051 | CONTRIBUTO DI RICERCA<br>ANNO 2002  | 172 - AGENZIA<br>REG.PER LO<br>SVILUPPO E<br>INNOVAZ.AGRIC.LAZI<br>O | 18.076,00        | 0,00             | 0,00                   | 18.076,00                 |                      |
| 28-12-2001<br>(A.R. 2001) | 2001.87.1  | 29.1401<br>2.06.003.0052 | CONTRIBUTO DI RICERCA<br>ANNO 2001  | 181 -<br>AG.SERV.SETTORE<br>AGROALIMENTARE<br>DELLE MARCHE-ASSAM     | 6.197,48         | 0,00             | 6.197,48               | 0,00                      |                      |
| 19-12-1999<br>(A.R. 1999) | 1999.98.1  | 31.1400<br>2.06.003.0053 | TERZA RATA CONTR.C.O.I.<br>PROG.RESEGEN<br>(1.DIFFERENZA CONTRIBUTO<br>DA RENDICONTAZIONE)                | 125 - CONSIGLIO<br>OLEICOLO<br>INTERNAZIONALE                        | 1.659,72         | -660,22          | 999,50                 | 0,00                      |                      |
| 02-04-2001<br>(A.R. 2001) | 2001.48.1  | 40.1400<br>2.06.003.0056 | CONTRIBUTO DI RICERCA<br>ANNO 01  | 153 - ISTITUTO<br>SPERIMENTALE PER<br>LA FRUTTICOLTURA               | 4.131,66         | 0,00             | 0,00                   | 4.131,66                  |                      |
| <b>TOTALE PAGINA</b>      |            |                          |   |  | <b>32.564,86</b> | <b>-3.160,22</b> | <b>7.196,98</b>        | <b>22.207,66</b>          |                      |

Data Elaborazione 04-03-2004  
Pagina 3**STAMPA RESIDUI ATTIVI EVASI ED INEVASI (Ordinamento per CLASSIFICAZIONE)**

| ACCERTAMENTO<br>DATA      | NUMERO     | CAPITOLO                 | DESCRIZIONE  | DESTINATARIO   | IMPORTO    | VARIAZIONI +/- | IMPORTO<br>RISCOSSIONI | IMPORTO<br>DA RISCOUOTERE | RIFERIM.<br>EVASIONE |
|---------------------------|------------|--------------------------|--|--|------------|----------------|------------------------|---------------------------|----------------------|
| 25-09-2002<br>(A.R. 2002) | 2002.97.1  | 40.1400<br>2.06.003.0056 | CONTR. RICERCA ANNO 2002   | 10 - MINISTERO<br>DELLE POLITICHE<br>AGRICOLE                          | 2.888,80   | 0,00           | 0,00                   | 2.888,80                  |                      |
|                           |            | 2.06.003.0056            |  |  | 7.020,46   | 0,00           | 0,00                   | 7.020,46                  |                      |
| 29-12-1999<br>(A.R. 1999) | 1999.100.1 | 38.1401<br>2.06.003.0057 | CONTRIBUTO DI RICERCA<br>ANNO 1999 (1.DIFFERENZA<br>CONTRIBUTO DA<br>RENDICONTAZ.) | 190 - CONSIGLIO<br>NAZIONALE DELLE<br>RICERCHE                         | 2.582,28   | -2.582,28      | 0,00                   | 0,00                      |                      |
|                           |            | 2.06.003.0057            |  |  | 2.582,28   | -2.582,28      | 0,00                   | 0,00                      |                      |
| 27-08-1999<br>(A.R. 1999) | 1999.56.1  | 49.1400<br>2.06.003.0068 | CONTRIBUTO INEA OLIO<br>BIOLOGICO  | 138 - IST.<br>NAZIONALE<br>ECONOMIA AGRARIA                            | 113.620,52 | 0,00           | 0,00                   | 113.620,52                |                      |
|                           |            | 2.06.003.0068            |  |  | 113.620,52 | 0,00           | 0,00                   | 113.620,52                |                      |
| 21-09-1999<br>(A.R. 1999) | 1999.58.1  | 52.1400<br>2.06.003.0069 | CONTRIBUTO DI RICERCA<br>PROGETTO POM ESERCIZIO 99                                 | 139 - UNIV. DEGLI<br>STUDI DI NAPOLI<br>DIP. SCIENZE AGR. E<br>G.V.    | 15.516,95  | 0,00           | 0,00                   | 15.516,95                 |                      |
|                           |            | 2.06.003.0069            |  |  | 15.516,95  | 0,00           | 0,00                   | 15.516,95                 |                      |
| 31-12-2002<br>(A.R. 2002) | 2002.220.1 | 56.1401<br>2.06.003.0070 | CONTRIBUTO DI RICERCA<br>ANNO 2002   | 200 - ENTE<br>REG. PER LO<br>SVILUPPO<br>DELL'AGRIC. DEL<br>FRIULI V.G | 18.076,00  | 0,00           | 18.076,00              | 0,00                      |                      |
|                           |            | 2.06.003.0070            |  |  | 18.076,00  | 0,00           | 18.076,00              | 0,00                      |                      |
| <b>TOTALE PAGINA</b>      |            |                          |  |  | 152.684,55 | -2.582,28      | 18.076,00              | 132.026,27                |                      |

Data Elaborazione 04-03-2004  
Pagina 4**STAMPA RESIDUI ATTIVI EVASI ED INEVASI (Ordinamento per CLASSIFICAZIONE)**

| ACCERTAMENTO<br>DATA      | NUMERO     | CAPITOLO                  | DESCRIZIONE  | DESTINATARIO  | IMPORTO          | VARIAZIONI +/- | IMPORTO<br>RISCOSSIONI | IMPORTO<br>DA RISCOUOTERE | RIFERIM.<br>EVAZIONE |
|---------------------------|------------|---------------------------|--|---|------------------|----------------|------------------------|---------------------------|----------------------|
| 24-06-2000<br>(A.R. 2000) | 2000.96.1  | 61.1400<br>2.06.003.0072  | CONTRIBUTO PROGETTO POM<br>840 ANNO 2000                           | 148 - ISTITUTO<br>SPERIM. STUDIO E<br>DIFESA DEL SUOLO          | 36.875,02        | 0,00           | 0,00                   | 36.875,02                 |                      |
| 31-12-2002<br>(A.R. 2002) | 2002.221.1 | 73.1400<br>2.06.003.0080  | CONTRIBUTO DI RICERCA<br>ANNO 2002                                 | 1144 - ILSA<br>INDUSTRIA<br>LAVORAZIONE<br>SOTTOPRODOTTI        | 4.131,66         | 0,00           | 0,00                   | 4.131,66                  |                      |
| 21-05-2002<br>(A.R. 2002) | 2002.61.1  | 138.1401<br>2.06.003.0081 | CONTRIBUTO P.F. DM 32345<br>DEL 4.12.2001                          | 1150 - ISTITUTO<br>SPERIMENTALE PER<br>LA PATOLOGIA<br>VEGETALE | 4.131,66         | 0,00           | 0,00                   | 4.131,66                  |                      |
| 04-09-2002<br>(A.R. 2002) | 2002.92.1  | 136.1400<br>2.06.003.0082 | CONTRIB. DI RICERCA ES.02  | 153 - ISTITUTO<br>SPERIMENTALE PER<br>LA FRUTTICOLTURA          | 14.841,68        | 0,00           | 0,00                   | 14.841,68                 |                      |
| 23-03-2000<br>(A.R. 2000) | 2000.31.1  | 77.1401<br>3.07.001.0000  | VENDITA OLIO CAMPAGNA<br>OLEARIA 99/00<br>PROD. SPOLETO ED INTEGR. | 725 - D I V E R S<br>   | 28.921,59        | 0,00           | 0,00                   | 28.921,59                 |                      |
| 03-10-2002<br>(A.R. 2001) | 2001.37.1  | 77.1401<br>3.07.001.0000  | VENDITA OLIO A DIVERSI<br>CAMPAGNA OLEARIA 00-01                   | 725 - D I V E R S<br>   | 200,19           | 0,00           | 200,19                 | 0,00                      |                      |
| <b>TOTALE PAGINA</b>      |            |                           |  |   | <b>85.153,91</b> | <b>0,00</b>    | <b>200,19</b>          | <b>84.953,72</b>          |                      |

Data Elaborazione 04-03-2004  
Pagina 5

## STAMPA RESIDUI ATTIVI EVASI ED INEVASI (Ordinamento per CLASSIFICAZIONE)

| ACCERTAMENTO<br>DATA      | NUMERO     | CAPITOLO                 | DESCRIZIONE  | DESTINATARIO   | IMPORTO   | VARIAZIONI +/- | IMPORTO<br>RISCOSSIONI | IMPORTO<br>DA RISCOUOTERE | RIFERIM.<br>EVASIONE |
|---------------------------|------------|--------------------------|--|--|-----------|----------------|------------------------|---------------------------|----------------------|
| 31-12-2002<br>(A.R. 2002) | 2002.217.1 | 76.1400<br>3.07.001.0000 | VENDITA OLIO A DIVERSI<br>ED INTEGRAZ.CAMP.01/02<br>AZLI ROCCHI  | 725 - D I V E R S<br>I   | 1.552,19  | 0,00           | 1.552,19               | 0,00                      |                      |
| 31-12-2002<br>(A.R. 2002) | 2002.216.1 | 77.1401<br>3.07.001.0000 | VENDITA OLIO CAMPAGNA<br>2001/2002 ED<br>INTEGRAZIONE AZ.SPOLETO   | 725 - D I V E R S<br>I   | 2.131,66  | 0,00           | 1.049,01               | 1.082,65                  |                      |
| 24-02-1997<br>(A.R. 1997) | 1997.31.1  | 80.1401<br>3.08.001.0000 | FITTO LOCALI VIA NURSINA<br>SPOLETO DA GENN. A DIC.97  | 978 - LIBERA<br>UNIVERSITA'MANAGER<br>IALE EUROPEA DI<br>SPOLETO | 12.180,12 | 0,00           | 0,00                   | 12.180,12                 |                      |
| 29-12-1998<br>(A.R. 1998) | 1998.122.1 | 80.1401<br>3.08.001.0000 | FITTO LOCALI SOP SPOLETO<br>GENNAIO-MARZO 98   | 978 - LIBERA<br>UNIVERSITA'MANAGER<br>IALE EUROPEA DI<br>SPOLETO | 4.567,54  | 0,00           | 0,00                   | 4.567,54                  |                      |
| 29-12-1999<br>(A.R. 1999) | 1999.63.1  | 79.1400<br>3.08.001.0000 | FITTO LOCALI SOP<br>LUGLIO-DIC.99<br>(1.RADIAZIONE CREDITO<br>PERCHE' NON DOVUTO DAL<br>COMUNE DI SPOLETO) | 142 - COMUNE DI<br>SPOLETO                                       | 1.015,35  | -1.015,35      | 0,00                   | 0,00                      |                      |
| 30-12-2002<br>(A.R. 2002) | 2002.214.1 | 79.1400<br>3.08.001.0000 | FITTO LOCALI VIA<br>MEDAGLIE D'ORO.74<br>COSENZA ES.2002   | 1112 - CENTRO<br>DIAGNOSTICO PER<br>IMMAGINE<br>S.FRANCESCO      | 12.876,88 | 0,00           | 12.803,88              | 73,00                     |                      |
|                           |            | 3.08.001.0000            |  |  | 30.639,89 | -1.015,35      | 12.803,88              | 16.820,66                 |                      |
| <b>TOTALE PAGINA</b>      |            |                          |  |  | 34.323,74 | -1.015,35      | 15.405,08              | 17.903,31                 |                      |

Data Elaborazione 04-03-2004

Pagina 6

**STAMPA RESIDUI ATTIVI EVASI ED INEVASI (Ordinamento per CLASSIFICAZIONE)**

| ACCERTAMENTO<br>DATA      | NUMERO     | CAPITOLO                  | DESCRIZIONE   | DESTINATARIO  | IMPORTO    | VARIAZIONI +/- | IMPORTO<br>RISCOSSIONI | IMPORTO<br>DA RISCOUOTERE | RIFERIM.<br>EVASIONE |
|---------------------------|------------|---------------------------|---|---|------------|----------------|------------------------|---------------------------|----------------------|
| 31-12-2002<br>(A.R. 2002) | 2002.218.1 | 82.1400<br>3.08.003.0000  | INTERESSI MATURATI SU C/<br>FRUTTIFERO ANNO 2002  | 273 - TESORERIA<br>PROVINCIALE DELLO<br>STATO               | 4,81       | 0,00           | 4,81                   | 0,00                      |                      |
| 30-12-2002<br>(A.R. 2002) | 2002.215.1 | 85.1400<br>3.09.001.0000  | RIMBORSO 50% SPESE<br>REGISTRAZIONE CONTRATTO<br>FITTO  | 1112 - CENTRO<br>DIAGNOSTICO PER<br>IMMAGINE<br>S.FRANCESCO | 171,72     | 0,00           | 171,72                 | 0,00                      |                      |
| 28-08-2000<br>(A.R. 2000) | 2000.97.1  | 106.1400<br>5.15.001.0000 | CONTRIBUTO RISTRUTT.<br>AZ.SOP SPOLETO<br>DM2827304/2000  | 10 - MINISTERO<br>DELLE POLITICHE<br>AGRICOLE               | 66.667,24  | 0,00           | 0,00                   | 66.667,24                 |                      |
| 26-06-2000<br>(A.R. 2000) | 2000.107.1 | 106.1400<br>5.15.001.0000 | ACCONTO FINANZIAMENTO<br>ADEGUAMENTI STRUTTURALI<br>L.626 DM 2837394/00<br>(1)PER LAVORI NON<br>EFFETTUATI) | 10 - MINISTERO<br>DELLE POLITICHE<br>AGRICOLE               | 15.360,25  | -15.360,25     | 0,00                   | 0,00                      |                      |
| 20-04-2001<br>(A.R. 2001) | 2001.53.1  | 106.1400<br>5.15.001.0000 | FIANZ.PER LAVORI DI<br>RISTRUTT.ED<br>ADEG.EDIF.SOP SPOLETO   | 10 - MINISTERO<br>DELLE POLITICHE<br>AGRICOLE               | 58.885,65  | 0,00           | 0,00                   | 58.885,65                 |                      |
| 25-11-2002<br>(A.R. 2002) | 2002.161.1 | 106.1400<br>5.15.001.0000 | FINANZIAMENTO PER<br>ACQUISTO ATTREZZATURE<br>PROGRAMMATE ES.02   | 10 - MINISTERO<br>DELLE POLITICHE<br>AGRICOLE               | 54.808,06  | 0,00           | 54.808,06              | 0,00                      |                      |
|                           |            | 5.15.001.0000             |   |   | 195.721,20 | -15.360,25     | 54.808,06              | 125.552,89                |                      |
| <b>TOTALE PAGINA</b>      |            |                           |   |   | 195.897,73 | -15.360,25     | 54.984,59              | 125.552,89                |                      |

Data Elaborazione 04-03-2004  
Pagina 7**STAMPA RESIDUI ATTIVI EVASI ED INEVASI (Ordinamento per CLASSIFICAZIONE)**

| ACCERTAMENTO<br>DATA      | NUMERO     | CAPITOLO                  | DESCRIZIONE  | DESTINATARIO   | IMPORTO         | VARIAZIONI +/- | IMPORTO<br>RISCOSSIONI | IMPORTO<br>DA RISCOUTERE | RIFERIM.<br>EVASIONE |
|---------------------------|------------|---------------------------|--|--|-----------------|----------------|------------------------|--------------------------|----------------------|
| 25-01-2002<br>(A.R. 2002) | 2002.8.2   | 112.1400<br>7.22.001.0000 | RIT.IRPEF SU STIP.OTI<br>ANNO 2002                             | 17 - ASTORINO<br>ORLANDO   | 0,00            | 0,00           | 0,00                   | 0,00                     |                      |
| 21-11-2002<br>(A.R. 2002) | 2002.147.1 | 112.1400<br>7.22.001.0000 | COMPENSO MESE NOV.02   | 146 - MADEO<br>ALFREDO   | 0,00            | 0,00           | 0,00                   | 0,00                     |                      |
| 24-07-2002<br>(A.R. 2002) | 2002.52.1  | 112.1400<br>7.22.001.0000 | RIT.IRPEF SU STIPENDIO<br>COLLAB.AGRARIO LUGLIO 02             | 73 - PELLEGRINO<br>MASSIMILIANO                                  | 0,00            | 0,00           | 0,00                   | 0,00                     |                      |
| 23-07-2002<br>(A.R. 2002) | 2002.13.1  | 113.1401<br>7.22.001.0000 | RITENUTE IRPEF SU STIP<br>OTI ANNO 02                          | 163 - GIACINTI EDO   | 0,00            | 0,00           | 0,00                   | 0,00                     |                      |
| 03-04-2002<br>(A.R. 2002) | 2002.51.1  | 115.1400<br>7.22.002.0000 | RIT.ASS.LI SU STIP.<br>COLLAB.AGRARIO ANNO 02                  | 73 - PELLEGRINO<br>MASSIMILIANO                                  | 0,00            | 0,00           | 0,00                   | 0,00                     |                      |
| 25-01-2002<br>(A.R. 2002) | 2002.14.1  | 116.1401<br>7.22.002.0000 | RIT.ASS.LI SU STIP.OTI<br>ANNO 02                              | 163 - GIACINTI EDO   | 0,00            | 0,00           | 0,00                   | 0,00                     |                      |
| 10-12-2002<br>(A.R. 2002) | 2002.199.1 | 127.1400<br>7.22.006.0000 | RECUPERO PARZIALE<br>DISPONIBILITA' FONDO<br>ECONOMATO ES.2002 | 221 - PRINCIPE<br>MARIA TERESA<br>RESP.SERV.CASSA<br>INTERNO ISO | 870,88          | 0,00           | 870,88                 | 0,00                     |                      |
| 25-11-2002<br>(A.R. 2002) | 2002.164.1 | 131.1401<br>7.22.006.0065 | PARZIALE REINTEGRO FONDO<br>ECONOMATO ES.2002                  | 841 - FILIPPUCCI<br>BIXIO<br>RESP.SERV.CASSA<br>INT.             | 2.648,32        | 0,00           | 2.648,32               | 0,00                     |                      |
| <b>TOTALE PAGINA</b>      |            |                           |  |  | <b>3.519,20</b> | <b>0,00</b>    | <b>3.519,20</b>        | <b>0,00</b>              |                      |

Data Elaborazione 04-03-2004  
Pagina 8

### STAMPA RESIDUI ATTIVI EVASI ED INEVASI (Ordinamento per CLASSIFICAZIONE)

| ACCERTAMENTO<br>DATA      | NUMERO     | CAPITOLO                  | DESCRIZIONE                                  | DESTINATARIO  | IMPORTO    | VARIAZIONI +/- | IMPORTO<br>RISCOSSIONI | IMPORTO<br>DA RISCUOTERE | RIFERIM.<br>EVASIONE |
|---------------------------|------------|---------------------------|--|---|------------|----------------|------------------------|--------------------------|----------------------|
| 09-12-2002<br>(A.R. 2002) | 2002.196.1 | 135.1402<br>7.22.006.0066 | PARZIALE RECUPERO FONDO<br>ECONOMATO ES.2002 | 206 - MULE'DR<br>RAFFAELE<br>RESP.SERV.CASSA<br>INT.ISO-SOP PALER | 770,44     | 0,00           | 770,44                 | 0,00                     |                      |
|                           |            | 7.22.006.0066             |  |   | 770,44     | 0,00           | 770,44                 | 0,00                     |                      |
| <b>TOTALE PAGINA</b>      |            |                           |  |   | 770,44     | 0,00           | 770,44                 | 0,00                     |                      |
| <b>TOTALE GENERALE</b>    |            |                           |  |   | 615.747,82 | -22.399,20     | 141.589,92             | 451.758,70               |                      |

Data Elaborazione 04-03-2004  
Pagina 1**STAMPA RESIDUI PASSIVI EVASI ED INEVASI (Ordinamento per CLASSIFICAZIONE)**

| IMPEGNO<br>DATA           | NUMERO     | CAPITOLO                 | DESCRIZIONE   | DESTINATARIO   | IMPORTO         | VARIAZIONI +/- | IMPORTO<br>PAGAMENTI | IMPORTO<br>DA PAGARE | RIFERIM.<br>EVASIONE |
|---------------------------|------------|--------------------------|---|--|-----------------|----------------|----------------------|----------------------|----------------------|
| 05-12-2002<br>(A.R. 2002) | 2002.660.1 | 7.1400<br>1.01.003.0000  | COMPENSO PRESIDENTE<br>REVISORI DEI CONTI<br>LUGLIO-DICEMBRE 02 | 25 - SERVIZIO<br>TESORERIA<br>PROVINCIALE DELLO<br>STATO SEZ.COSENZA | 999,33          | 0,00           | 999,33               | 0,00                 |                      |
| 31-12-2002<br>(A.R. 2002) | 2002.820.1 | 10.1400<br>1.01.005.0000 | ANTICIPO SU MISSIONE<br>DICEMBRE 02                             | 221 - PRINCIPE<br>MARIA TERESA<br>RESP.SERV.CASSA<br>INTERNO ISO     | 450,00          | 0,00           | 450,00               | 0,00                 |                      |
| 31-12-2002<br>(A.R. 2002) | 2002.844.1 | 10.1400<br>1.01.005.0000 | MISSIONI SETT.DIC.02  | 591 - CLAPS<br>DR.ANGELO VITO  | 267,61          | 0,00           | 267,61               | 0,00                 |                      |
| 31-12-2002<br>(A.R. 2002) | 2002.845.1 | 10.1400<br>1.01.005.0000 | MISSIONI OTTOBRE-DIC.02   | 1145 - FAUCI<br>MARIA ANTONIA  | 2.404,25        | 0,00           | 2.404,25             | 0,00                 |                      |
| 31-12-2002<br>(A.R. 2002) | 2002.846.1 | 10.1400<br>1.01.005.0000 | SALDO MISSIONI<br>SETT.NOV.02                                   | 289 - CAMPANA<br>RAG.COSTANTINO                                      | 47,49           | 0,00           | 47,49                | 0,00                 |                      |
| 31-12-2002<br>(A.R. 2002) | 2002.859.1 | 10.1400<br>1.01.005.0000 | MISSIONI SETT-DIC.02  | 232 - FAZIO<br>DR.MICHELE  | 11,36           | 0,00           | 11,36                | 0,00                 |                      |
| 31-12-2002<br>(A.R. 2002) | 2002.821.1 | 40.1400<br>1.02.005.0000 | ANTICIPO MISSIONE D.SSA<br>CARUCCI                              | 221 - PRINCIPE<br>MARIA TERESA<br>RESP.SERV.CASSA<br>INTERNO ISO     | 260,00          | 0,00           | 260,00               | 0,00                 |                      |
| <b>TOTALE PAGINA</b>      |            |                          |   |  | <b>4.440,04</b> | <b>0,00</b>    | <b>4.440,04</b>      | <b>0,00</b>          |                      |



Data Elaborazione 04-03-2004  
Pagina 2**STAMPA RESIDUI PASSIVI EVASI ED INEVASI (Ordinamento per CLASSIFICAZIONE)**

| IMPEGNO<br>DATA           | IMPEGNO<br>NUMERO | CAPITOLO                 | DESCRIZIONE                      | DESTINATARIO                              | IMPORTO       | VARIAZIONI +/- | IMPORTO<br>PAGAMENTI | IMPORTO<br>DA PAGARE | RIFERIM.<br>EVASIONE |
|---------------------------|-------------------|--------------------------|----------------------------------|---|---------------|----------------|----------------------|----------------------|----------------------|
| 31-12-2002<br>(A.R. 2002) | 2002.848.1        | 40.1400<br>1.02.005.0000 | MISSIONI<br>NOVEMBRE-DICEMBRE 02 | 236 - BRICCOLI<br>BATTI D.SSA<br>CATERINA | 53,78         | 0,00           | 53,78                | 0,00                 |                      |
| 31-12-2002<br>(A.R. 2002) | 2002.847.1        | 40.1400<br>1.02.005.0000 | MISSIONI<br>GENNAIO-DICEMBRE 02  | 561 - CARUCCI<br>D.SSA ANNA MARIA         | 329,16        | 0,00           | 329,16               | 0,00                 |                      |
| 31-12-2002<br>(A.R. 2002) | 2002.849.1        | 40.1400<br>1.02.005.0000 | MISSIONI DICEMBRE 02             | 239 - RICHICHI<br>ALFREDO                 | 25,55         | 0,00           | 25,55                | 0,00                 |                      |
| 31-12-2002<br>(A.R. 2002) | 2002.885.1        | 40.1400<br>1.02.005.0000 | MISSIONE DIC.02                  | 385 - TOSCANO DR.<br>PIETRO               | 10,20         | 0,00           | 10,20                | 0,00                 |                      |
| 31-12-2002<br>(A.R. 2002) | 2002.881.1        | 40.1400<br>1.02.005.0000 | MISSIONI DIC.02                  | 310 - PERRI<br>DRENZO                     | 6,80          | 0,00           | 6,80                 | 0,00                 |                      |
| 31-12-2002<br>(A.R. 2002) | 2002.874.1        | 40.1400<br>1.02.005.0000 | MISSIONE OTT.-NOV.E<br>DIC.02    | 238 - MIRANDA<br>OSVALDO                  | 102,82        | 0,00           | 102,82               | 0,00                 |                      |
| 31-12-2002<br>(A.R. 2002) | 2002.873.1        | 40.1400<br>1.02.005.0000 | MISSIONI DIC.02                  | 252 - PERRI LUIGI                         | 11,90         | 0,00           | 11,90                | 0,00                 |                      |
| 31-12-2002<br>(A.R. 2002) | 2002.872.1        | 40.1400<br>1.02.005.0000 | MISSIONI DIC.02                  | 231 - LOMBARDO<br>DR.NICOLA               | 239,17        | 0,00           | 239,17               | 0,00                 |                      |
| 31-12-2002<br>(A.R. 2002) | 2002.863.1        | 40.1400<br>1.02.005.0000 | MISSIONE DICEMBRE 02             | 234 - RIZZUTI<br>BIAGIO                   | 46,75         | 0,00           | 46,75                | 0,00                 |                      |
| 31-12-2002<br>(A.R. 2002) | 2002.860.1        | 40.1400<br>1.02.005.0000 | MISSIONI DICEMBRE 02             | 235 - SAMMARCO<br>FRANCESCO               | 61,60         | 0,00           | 61,60                | 0,00                 |                      |
| <b>TOTALE PAGINA</b>      |                   |                          |                                  |   | <b>887,73</b> | <b>0,00</b>    | <b>887,73</b>        | <b>0,00</b>          |                      |

Data Elaborazione 04-03-2004  
Pagina 3

### STAMPA RESIDUI PASSIVI EVASI ED INEVASI (Ordinamento per CLASSIFICAZIONE)

| IMPEGNO<br>DATA           | NUMERO     | CAPITOLO                 | DESCRIZIONE                         | DESTINATARIO   | IMPORTO  | VARIAZIONI +/- | IMPORTO<br>PAGAMENTI | IMPORTO<br>DA PAGARE | RIFERIM.<br>EVASIONE |
|---------------------------|------------|--------------------------|-------------------------------------|--|----------|----------------|----------------------|----------------------|----------------------|
| 31-12-2002<br>(A.R. 2002) | 2002.854.1 | 40.1400<br>1.02.005.0000 | MISSIONI DICEMBRE 02                | 253 - CILIBERTI<br>AGOSTINO                          | 83,30    | 0,00           | 83,30                | 0,00                 |                      |
| 31-12-2002<br>(A.R. 2002) | 2002.850.1 | 40.1400<br>1.02.005.0000 | MISSIONI DICEMBRE 02                | 242 - TURCO<br>DOMENICO                              | 25,55    | 0,00           | 25,55                | 0,00                 |                      |
| 31-12-2002<br>(A.R. 2002) | 2002.839.1 | 41.1401<br>1.02.005.0000 | ANTICIPO MISSIONE<br>DR.PARLATI     | 841 - FILIPPUCCI<br>BIXIO<br>RESP.SERV.CASSA<br>INT. | 150,00   | 0,00           | 150,00               | 0,00                 |                      |
| 31-12-2002<br>(A.R. 2002) | 2002.889.1 | 41.1401<br>1.02.005.0000 | MISSIONE MESE DICEMBRE 02           | 871 - PARLATI DR.<br>MARIO VITTORIO                  | 20,39    | 0,00           | 20,39                | 0,00                 |                      |
| 31-12-2002<br>(A.R. 2002) | 2002.890.1 | 41.1401<br>1.02.005.0000 | MISSIONE DICEMBRE 02                | 369 - PANNELLI<br>DR. GIORGIO                        | 59,50    | 0,00           | 59,50                | 0,00                 |                      |
| 31-12-2002<br>(A.R. 2002) | 2002.836.1 | 42.1402<br>1.02.005.0000 | ANTICIPO MISSIONI<br>FODALE-TUCCI   | 206 - MULE'DR<br>RAFFAELE<br>INT.ISO-SOP PALER       | 110,00   | 0,00           | 110,00               | 0,00                 |                      |
| 31-12-2002<br>(A.R. 2002) | 2002.851.1 | 42.1402<br>1.02.005.0000 | MISSIONI<br>SETTEMBRE-DICEMBRE 2002 | 1018 - MULE' DR.<br>RAFFAELE                         | 206,95   | 0,00           | 206,95               | 0,00                 |                      |
| 31-12-2002<br>(A.R. 2002) | 2002.852.1 | 42.1402<br>1.02.005.0000 | MISSIONI LUGLIO-DIC.02              | 1019 - TUCCI<br>ANTONELLO                            | 16,64    | 0,00           | 16,64                | 0,00                 |                      |
| 31-12-2002<br>(A.R. 2002) | 2002.853.1 | 42.1402<br>1.02.005.0000 | MISSIONI LUGLIO-DICEMBRE<br>02      | 1017 - FODALE DR.<br>ANTONINO                        | 248,67   | 0,00           | 248,67               | 0,00                 |                      |
|                           |            | 1.02.005.0000            |                                     |  | 2.068,73 | 0,00           | 2.068,73             | 0,00                 |                      |
| <b>TOTALE PAGINA</b>      |            |                          |                                     |  | 921,00   | 0,00           | 921,00               | 0,00                 |                      |

Data Elaborazione 04-03-2004  
Pagina 4**STAMPA RESIDUI PASSIVI EVASI ED INEVASI (Ordinamento per CLASSIFICAZIONE)**

| IMPEGNO<br>DATA           | NUMERO     | CAPITOLO                  | DESCRIZIONE   | DESTINATARIO   | IMPORTO   | VARIAZIONI +/- | IMPORTO<br>PAGAMENTI | IMPORTO<br>DA PAGARE | RIFERIM.<br>EVASIONE |
|---------------------------|------------|---------------------------|---|--|-----------|----------------|----------------------|----------------------|----------------------|
| 29-12-2002<br>(A.R. 2002) | 2002.802.1 | 50.1401<br>1.02.005.0051  | MISSIONI GIUGNO-NOVEMBRE<br>02  | 871 - PARLATI DR.<br>MARIO VITTORIO                  | 111,90    | 0,00           | 111,90               | 0,00                 | 0,00                 |
| 31-12-2002<br>(A.R. 2002) | 2002.892.1 | 50.1401<br>1.02.005.0051  | MISSIONE DICEMBRE 02  | 874 - CIOLI<br>RUGGERO                               | 20,40     | 0,00           | 20,40                | 0,00                 | 0,00                 |
| 31-12-2002<br>(A.R. 2002) | 2002.893.1 | 50.1401<br>1.02.005.0051  | MISSIONE DICEMBRE 02  | 875 - SCARPONI<br>ENZO                               | 49,86     | 0,00           | 49,86                | 0,00                 | 0,00                 |
| 31-12-2002<br>(A.R. 2002) | 2002.891.1 | 50.1401<br>1.02.005.0051  | MISSIONI DICEMBRE 2002  | 872 - PANDOLFI<br>DR. SAVERIO                        | 49,30     | 0,00           | 49,30                | 0,00                 | 0,00                 |
| 31-12-2002<br>(A.R. 2002) | 2002.888.1 | 50.1401<br>1.02.005.0051  | MISSIONE DIC.02   | 871 - PARLATI DR.<br>MARIO VITTORIO                  | 31,31     | 0,00           | 31,31                | 0,00                 | 0,00                 |
|                           |            | 1.02.005.0051             |   |  | 262,77    | 0,00           | 262,77               | 0,00                 | 0,00                 |
| 31-12-2002<br>(A.R. 2002) | 2002.837.1 | 80.1401<br>1.02.005.0070  | ANTICIPO MISSIONI A<br>DIVERSI  | 841 - FILIPPUCCI<br>BIXIO<br>RESP.SERV.CASSA<br>INT. | 417,00    | 0,00           | 417,00               | 0,00                 | 0,00                 |
|                           |            | 1.02.005.0070             |   |  | 417,00    | 0,00           | 417,00               | 0,00                 | 0,00                 |
| 31-12-2002<br>(A.R. 2002) | 2002.879.1 | 103.1400<br>1.02.008.0000 | CONTRIBUTI III E IV<br>TRIM.02 OTI E OTD  | 951 - BANCA<br>CARIME AG.N.1                         | 9.000,00  | 0,00           | 9.000,00             | 0,00                 | 0,00                 |
| 31-12-2002<br>(A.R. 2002) | 2002.880.1 | 104.1401<br>1.02.008.0000 | CONTRIBUTI III E IV<br>TRIM. OTI E OTD<br>(1.PAGAMENTO RISULTATO<br>INFERIORE ALLA<br>PREVISIONE) | 951 - BANCA<br>CARIME AG.N.1                         | 5.000,00  | -1.794,50      | 3.205,50             | 0,00                 | 0,00                 |
|                           |            | 1.02.008.0000             |   |  | 14.000,00 | -1.794,50      | 12.205,50            | 0,00                 | 0,00                 |
| <b>TOTALE PAGINA</b>      |            |                           |   |  | 14.679,77 | -1.794,50      | 12.885,27            | 0,00                 | 0,00                 |

Data Elaborazione 04-03-2004  
Pagina 5**STAMPA RESIDUI PASSIVI EVASI ED INEVASI (Ordinamento per CLASSIFICAZIONE)**

| IMPEGNO<br>DATA           | IMPEGNO<br>NUMERO | CAPITOLO                  | DESCRIZIONE                                      | DESTINATARIO                   | IMPORTO         | VARIAZIONI +/- | IMPORTO<br>PAGAMENTI | IMPORTO<br>DA PAGARE | RIFERIM.<br>EVASIONE |
|---------------------------|-------------------|---------------------------|--|--------------------------------|-----------------|----------------|----------------------|----------------------|----------------------|
| 31-12-2002<br>(A.R. 2002) | 2002.868.1        | 157.1400<br>1.02.010.0000 | CORSO PER CAPO PANEL<br>SIG.RIZZUTI BIAGIO       | 1173 - O.L.E.A<br>SICILIA      | 1.032,00        | 0,00           | 1.032,00             | 0,00                 |                      |
|                           |                   | 1.02.010.0000             |  |                                | 1.032,00        | 0,00           | 1.032,00             | 0,00                 |                      |
| 31-12-2002<br>(A.R. 2002) | 2002.864.1        | 161.1401<br>1.02.011.0000 | SALARIO OTD GG.20 DIC.02<br>E LIQUID.TFR         | 886 - MARTINIANI<br>EMIDIO     | 1.371,07        | 0,00           | 1.371,07             | 0,00                 |                      |
| 31-12-2002<br>(A.R. 2002) | 2002.871.1        | 161.1401<br>1.02.011.0000 | LIQUIDAZ.TRATTAMENTO DI<br>FINE RAPPORTO ES.2002 | 966 - PICCIONI<br>RIZIERO      | 515,16          | 0,00           | 515,16               | 0,00                 |                      |
| 31-12-2002<br>(A.R. 2002) | 2002.865.1        | 161.1401<br>1.02.011.0000 | SALARIO OTD GG. 20<br>DIC.02 E LIQ.TFR           | 1156 - BARTOLI<br>MASSIMILIANO | 1.029,71        | 0,00           | 1.029,71             | 0,00                 |                      |
|                           |                   | 1.02.011.0000             |  |                                | 2.915,94        | 0,00           | 2.915,94             | 0,00                 |                      |
| 31-12-2002<br>(A.R. 2002) | 2002.866.1        | 173.1401<br>1.02.011.0052 | SALARIO OTD GG.14 DIC.02<br>E LIQUID.TFR         | 915 - ALMADORI<br>SANTA        | 853,69          | 0,00           | 853,69               | 0,00                 |                      |
|                           |                   | 1.02.011.0052             |  |                                | 853,69          | 0,00           | 853,69               | 0,00                 |                      |
| 31-12-2002<br>(A.R. 2002) | 2002.870.1        | 194.1401<br>1.02.011.0070 | SALARIO OTD GG.20<br>DICEMBRE 2002               | 966 - PICCIONI<br>RIZIERO      | 947,75          | 0,00           | 947,75               | 0,00                 |                      |
|                           |                   | 1.02.011.0070             |  |                                | 947,75          | 0,00           | 947,75               | 0,00                 |                      |
| 31-12-2002<br>(A.R. 2002) | 2002.866.1        | 734.1401<br>1.02.011.0081 | SALARIO OTD GG.18 DIC.02<br>E LIQUID.TFR         | 964 - GIACINTI<br>LUIGI        | 1.324,28        | 0,00           | 1.324,28             | 0,00                 |                      |
| 31-12-2002<br>(A.R. 2002) | 2002.867.1        | 734.1401<br>1.02.011.0081 | SALARIO OTD GG.7 DIC.02<br>E LIQ. TFR            | 999 - VIRGILI<br>ANNA MARIA    | 404,89          | 0,00           | 404,89               | 0,00                 |                      |
|                           |                   | 1.02.011.0081             |  |                                | 1.729,17        | 0,00           | 1.729,17             | 0,00                 |                      |
| <b>TOTALE PAGINA</b>      |                   |                           |  |                                | <b>7.478,55</b> | <b>0,00</b>    | <b>7.478,55</b>      | <b>0,00</b>          |                      |

Data Elaborazione 04-03-2004  
Pagina 6**STAMPA RESIDUI PASSIVI EVASI ED INEVASI (Ordinamento per CLASSIFICAZIONE)**

| IMPEGNO<br>DATA           | IMPEGNO<br>NUMERO | CAPITOLO                  | DESCRIZIONE  | DESTINATARIO  | IMPORTO         | VARIAZIONI +/- | IMPORTO<br>PAGAMENTI | IMPORTO<br>DA PAGARE | RIFERIM.<br>EVASIONE |
|---------------------------|-------------------|---------------------------|--|---|-----------------|----------------|----------------------|----------------------|----------------------|
| 13-02-2003<br>(A.R. 2002) | 2002.883.1        | 214.1400<br>1.04.002.0000 | CONSUMO ACQUA LOCALI<br>SEDE FEBBRAIO-30.6.2002                  | 1120 - ACQUE<br>POTABILI S.P.A.                       | 162,00          | 0,00           | 162,00               | 0,00                 |                      |
| 29-12-2002<br>(A.R. 2002) | 2002.804.1        | 215.1401<br>1.04.002.0000 | CONSUMO ENERGIA<br>ELETTRICA DICEMBRE 2002                       | 852 - ENEL<br>DISTRIBUZIONE SPA<br>DIR.TOSCANA UMBRIA | 306,74          | 0,00           | 306,74               | 0,00                 |                      |
| 31-12-2002<br>(A.R. 2002) | 2002.812.1        | 215.1401<br>1.04.002.0000 | CONSUMO ACQUA POTABILE I<br>SEM.02                               | 1167 - VALLE<br>UMBRA SERVIZI<br>S.P.A.               | 796,20          | 0,00           | 796,20               | 0,00                 |                      |
| 31-12-2002<br>(A.R. 2002) | 2002.834.1        | 215.1401<br>1.04.002.0000 | SPESE PER CONSUMO ACQUA<br>I SEM.AZ.COLLE CECCO                  | 841 - FILIPPUCCI<br>BIXIO<br>RESP.SERV.CASSA<br>INT.  | 45,76           | 0,00           | 45,76                | 0,00                 |                      |
|                           |                   | 1.04.002.0000             |  |   | 1.310,70        | 0,00           | 1.310,70             | 0,00                 |                      |
| 20-12-2002<br>(A.R. 2002) | 2002.786.1        | 235.1400<br>1.04.003.0000 | FORNITURA GAS PROPANO<br>LIQUIDO PER RISCALDAMENTO               | 483 - LIQUIGAS<br>S.P.A.                              | 1.313,28        | 0,00           | 1.313,28             | 0,00                 |                      |
| 27-01-2003<br>(A.R. 2002) | 2002.811.1        | 235.1400<br>1.04.003.0000 | FORNITURA GAS PROPANO<br>LIQUIDO PER<br>RISCALDAMENTO LOCALI ISO | 483 - LIQUIGAS<br>S.P.A.                              | 1.123,20        | 0,00           | 1.123,20             | 0,00                 |                      |
| 07-10-2002<br>(A.R. 2002) | 2002.470.1        | 235.1401<br>1.04.003.0000 | CONSUMO GAS DIC.02   | 1182 - VUS COM<br>S.R.L.                              | 839,74          | 0,00           | 839,74               | 0,00                 |                      |
| <b>TOTALE PAGINA</b>      |                   |                           |  |   | <b>4.586,92</b> | <b>0,00</b>    | <b>4.586,92</b>      | <b>0,00</b>          |                      |

Data Elaborazione 04-03-2004  
Pagina 7**STAMPA RESIDUI PASSIVI EVASI ED INEVASI (Ordinamento per CLASSIFICAZIONE)**

| IMPEGNO<br>DATA           | IMPEGNO<br>NUMERO | CAPITOLO                  | DESCRIZIONE   | DESTINATARIO   | IMPORTO         | VARIAZIONI +/-   | IMPORTO<br>PAGAMENTI | IMPORTO<br>DA PAGARE | RIFERIM.<br>EVASIONE |
|---------------------------|-------------------|---------------------------|---|--|-----------------|------------------|----------------------|----------------------|----------------------|
| 22-11-2002<br>(A.R. 2002) | 2002.582.1        | 237.1402<br>1.04.003.0000 | FORNITURA GASOLIO PER<br>RISCALDAMENTO LOC.<br>(1.ORDINE NON EVASO) | 1056 - PETROL SUD<br>s.r.l.  | 1.033,92        | -1.033,92        | 0,00                 | 0,00                 | 0,00                 |
| 18-02-2002<br>(A.R. 2002) | 2002.31.1         | 1.04.003.0000             |   |  | 4.310,14        | -1.033,92        | 3.276,22             | 0,00                 | 0,00                 |
| 18-02-2002<br>(A.R. 2002) | 2002.32.1         | 250.1400<br>1.04.004.0000 | CONTRATTO VIGILANZA<br>NOTT.EDIF.SEDE DICEMBRE<br>2002              | 487 - ISTITUTI<br>RIUNITI DI<br>VIGILANZA s.r.l.                   | 216,91          | 0,00             | 216,91               | 0,00                 | 0,00                 |
| 26-03-2002<br>(A.R. 2002) | 2002.67.1         | 250.1400<br>1.04.004.0000 | PULIZIA LOCALI SEDE<br>DIC.02                                       | 494 - ARCAVACATA<br>2001 SOC.COOP. A<br>R.L.                       | 825,26          | 0,00             | 825,26               | 0,00                 | 0,00                 |
| 26-03-2002<br>(A.R. 2002) | 2002.63.1         | 251.1401<br>1.04.004.0000 | SERV.DERATTIZZAZIONE E<br>DISINFESTAZIONE LOC.SEDE<br>ISO           | 304 - DELCO RATTI<br>DERATTIZZAZIONE<br>LABORATORIO<br>CHIMICO     | 0,00            | 0,00             | 0,00                 | 0,00                 | 0,00                 |
| 26-03-2002<br>(A.R. 2002) | 2002.73.1         | 252.1402<br>1.04.004.0000 | PULIZIA LOCALI SOP<br>SPOLETO ANNO 02                               | 847 - LA LUCENTE<br>SRL  | 866,36          | 0,00             | 866,36               | 0,00                 | 0,00                 |
|                           |                   |                           | PULIZIA LOCALI SOP<br>PALERMO                                       | 1051 - SUD<br>APPALTI DI<br>COTTONE<br>LEONARDO-IMPRESA<br>PULIZIE | 587,66          | 0,00             | 587,66               | 0,00                 | 0,00                 |
|                           |                   |                           |   |  | 2.496,19        | 0,00             | 2.496,19             | 0,00                 | 0,00                 |
| <b>TOTALE PAGINA</b>      |                   |                           |   |  | <b>3.530,11</b> | <b>-1.033,92</b> | <b>2.496,19</b>      | <b>0,00</b>          | <b>0,00</b>          |

Data Elaborazione 04-03-2004  
Pagina 8**STAMPA RESIDUI PASSIVI EVASI ED INEVASI (Ordinamento per CLASSIFICAZIONE)**

| IMPEGNO<br>DATA           | NUMERO     | CAPITOLO                  | DESCRIZIONE                              | DESTINATARIO  | IMPORTO | VARIAZIONI +/- | IMPORTO<br>PAGAMENTI | IMPORTO<br>DA PAGARE | RIFERIM.<br>EVASIONE |
|---------------------------|------------|---------------------------|--|---|---------|----------------|----------------------|----------------------|----------------------|
| 31-12-2002<br>(A.R. 2002) | 2002.823.1 | 262.1400<br>1.04.006.0000 | SPESE POSTALI VARIE                      | 221 - PRINCIPE<br>MARIA TERESA<br>RESP.SERV.CASSA<br>INTERNO ISO  | 0,77    | 0,00           | 0,77                 | 0,00                 | 0,00                 |
| 31-12-2002<br>(A.R. 2002) | 2002.833.1 | 263.1401<br>1.04.006.0000 | SPESE POSTALI VARIE                      | 841 - FILIPPUCCI<br>BIXIO<br>RESP.SERV.CASSA<br>INT.              | 92,92   | 0,00           | 92,92                | 0,00                 | 0,00                 |
| 31-12-2002<br>(A.R. 2002) | 2002.838.1 | 264.1402<br>1.04.006.0000 | SPESE TELEFONICHE<br>NOV.DIC.02          | 206 - MULE'DR<br>RAFFAELE<br>RESP.SERV.CASSA<br>INT.ISO-SOP PALER | 22,93   | 0,00           | 22,93                | 0,00                 | 0,00                 |
|                           |            | 1.04.006.0000             |  |   | 116,62  | 0,00           | 116,62               | 0,00                 | 0,00                 |
| 31-12-2002<br>(A.R. 2002) | 2002.818.1 | 313.1400<br>1.04.007.0000 | ABBONAMENTO SOLE 24 ORE<br>DIC.02        | 221 - PRINCIPE<br>MARIA TERESA<br>RESP.SERV.CASSA<br>INTERNO ISO  | 29,30   | 0,00           | 29,30                | 0,00                 | 0,00                 |
| 31-12-2002<br>(A.R. 2002) | 2002.855.1 | 313.1400<br>1.04.007.0000 | QUOTA ISCRIZIONE ANNO<br>2002            | 329 - UNIONE<br>PROVINCIALE DEGLI<br>AGRICOLTORI                  | 100,00  | 0,00           | 100,00               | 0,00                 | 0,00                 |
| 31-12-2002<br>(A.R. 2002) | 2002.827.1 | 314.1401<br>1.04.007.0000 | QUOTA SS.UNIONE<br>AGRICOLTORI ANNO 2002 | 841 - FILIPPUCCI<br>BIXIO<br>RESP.SERV.CASSA<br>INT.              | 55,26   | 0,00           | 55,26                | 0,00                 | 0,00                 |
|                           |            | 1.04.007.0000             |  |   | 184,56  | 0,00           | 184,56               | 0,00                 | 0,00                 |
| <b>TOTALE PAGINA</b>      |            |                           |  |   | 301,18  | 0,00           | 301,18               | 0,00                 | 0,00                 |

Data Elaborazione 04-03-2004  
Pagina 9**STAMPA RESIDUI PASSIVI EVASI ED INEVASI (Ordinamento per CLASSIFICAZIONE)**

| IMPEGNO<br>DATA           | NUMERO     | CAPITOLO                  | DESCRIZIONE                        | DESTINATARIO   | IMPORTO | VARIAZIONI +/- | IMPORTO<br>PAGAMENTI | IMPORTO<br>DA PAGARE | RIFERIM.<br>EVASIONE |
|---------------------------|------------|---------------------------|------------------------------------|--|---------|----------------|----------------------|----------------------|----------------------|
| 31-12-2002<br>(A.R. 2002) | 2002.856.1 | 326.1401<br>1.04.009.0000 | FORNITURA CARTUCCE-TONE<br>E VARIE | 841 - FILIPPUCCI<br>BIXIO<br>RESP.SERV.CASSA<br>INT.               | 207,15  | 0,00           | 207,15               | 0,00                 |                      |
| 31-12-2002<br>(A.R. 2002) | 2002.840.1 | 327.1402<br>1.04.009.0000 | ACQUISTO MATERIALE DI<br>CONSUMO   | 206 - MULLE'DR<br>RAFFAELE<br>RESP.SERV.CASSA<br>INT.ISO-SOP PALER | 108,80  | 0,00           | 108,80               | 0,00                 |                      |
|                           |            | 1.04.009.0000             |                                    |  | 315,95  | 0,00           | 315,95               | 0,00                 |                      |
| 31-12-2002<br>(A.R. 2002) | 2002.785.1 | 328.1400<br>1.04.009.0049 | CARTUCCE PER STAMPANTE             | 324 - LONGO<br>ORONZO<br>CONCESSIONARIO<br>OLIVETTI                | 85,20   | 0,00           | 85,20                | 0,00                 |                      |
| 31-12-2002<br>(A.R. 2002) | 2002.796.1 | 328.1400<br>1.04.009.0049 | TONER PER FOTOCOPIA                | 839 - CHIANELLO<br>COPIERS S.N.C.                                  | 108,00  | 0,00           | 108,00               | 0,00                 |                      |
|                           |            | 1.04.009.0049             |                                    |  | 193,20  | 0,00           | 193,20               | 0,00                 |                      |
| 29-12-2002<br>(A.R. 2002) | 2002.805.1 | 335.1401<br>1.04.009.0051 | FORNITURA MATERIALE<br>CANCELLERIA | 982 - 3 C S.N.C.<br>DI CANNUZZI<br>GIAMPIERO &<br>VINCENZO         | 247,62  | 0,00           | 247,62               | 0,00                 |                      |
|                           |            | 1.04.009.0051             |                                    |  | 247,62  | 0,00           | 247,62               | 0,00                 |                      |
| 29-12-2002<br>(A.R. 2002) | 2002.806.1 | 338.1401<br>1.04.009.0052 | FORNITURA CARTA A4 E<br>TAGLIERINA | 982 - 3 C S.N.C.<br>DI CANNUZZI<br>GIAMPIERO &<br>VINCENZO         | 164,16  | 0,00           | 164,16               | 0,00                 |                      |
|                           |            | 1.04.009.0052             |                                    |  | 164,16  | 0,00           | 164,16               | 0,00                 |                      |
| <b>TOTALE PAGINA</b>      |            |                           |                                    |  | 920,93  | 0,00           | 920,93               | 0,00                 |                      |



Data Elaborazione 04-03-2004  
Pagina 10

### STAMPA RESIDUI PASSIVI EVASI ED INEVASI (Ordinamento per CLASSIFICAZIONE)

| IMPEGNO<br>DATA           | IMPEGNO<br>NUMERO | CAPITOLO                  | DESCRIZIONE  | DESTINATARIO   | IMPORTO       | VARIAZIONI +/- | IMPORTO<br>PAGAMENTI | IMPORTO<br>DA PAGARE | RIFERIM.<br>EVASIONE |
|---------------------------|-------------------|---------------------------|--|--|---------------|----------------|----------------------|----------------------|----------------------|
| 29-12-2002<br>(A.R. 2002) | 2002.803.1        | 365.1401<br>1.04.009.0071 | FORNITURA MATERIALE<br>CANCELLERIA   | 982 - 3 C S.N.C.<br>DI CANNUZZI<br>GIAMPIERO &<br>VINCENZO | 241,08        | 0,00           | 241,08               | 0,00                 |                      |
| 31-12-2002<br>(A.R. 2002) | 2002.831.1        | 365.1401<br>1.04.009.0071 | FORNITURA CARTUCCE PER<br>STAMPANTE  | 841 - FILIPPUCCI<br>BIXIO<br>RESP.SERV.CASSA<br>INT.       | 60,00         | 0,00           | 60,00                | 0,00                 |                      |
| 31-12-2002<br>(A.R. 2002) | 2002.835.1        | 365.1401<br>1.04.009.0071 | FORNITURA CARTUCCE PER<br>STAMPANTE  | 841 - FILIPPUCCI<br>BIXIO<br>RESP.SERV.CASSA<br>INT.       | 51,00         | 0,00           | 51,00                | 0,00                 |                      |
| 29-12-2002<br>(A.R. 2002) | 2002.807.1        | 365.1401<br>1.04.009.0071 | FORNITURA MATERIALE<br>ECONOMATO   | 982 - 3 C S.N.C.<br>DI CANNUZZI<br>GIAMPIERO &<br>VINCENZO | 254,78        | 0,00           | 254,78               | 0,00                 |                      |
|                           |                   | 1.04.009.0071             |  |  | 606,86        | 0,00           | 606,86               | 0,00                 |                      |
| 29-12-2002<br>(A.R. 2002) | 2002.808.1        | 737.1401<br>1.04.009.0081 | FORNITURA MATERIALE DI<br>CONSUMO ECONOMATO                                | 855 - BIBETTO DI<br>LUCONI A.& C.<br>S.N.C.                | 215,46        | 0,00           | 215,46               | 0,00                 |                      |
|                           |                   | 1.04.009.0081             |  |  | 215,46        | 0,00           | 215,46               | 0,00                 |                      |
| 10-09-2002<br>(A.R. 2002) | 2002.375.1        | 379.1400<br>1.04.010.0000 | SALDO FORM.MATERIALE<br>LABORATORIO (1°PAGAMENTO<br>INFERIORE ALL'IMPEGNO) | 1100 - VWR<br>INTERNATIONAL SRL                            | 50,00         | -11,76         | 38,24                | 0,00                 |                      |
|                           |                   |                           |  |  | 872,32        | -11,76         | 860,56               | 0,00                 |                      |
| <b>TOTALE PAGINA</b>      |                   |                           |  |  | <b>872,32</b> | <b>-11,76</b>  | <b>860,56</b>        | <b>0,00</b>          |                      |

Data Elaborazione 04-03-2004  
Pagina 11**STAMPA RESIDUI PASSIVI EVASI ED INEVASI (Ordinamento per CLASSIFICAZIONE)**

| IMPEGNO<br>DATA           | IMPEGNO<br>NUMERO | CAPITOLO                  | DESCRIZIONE   | DESTINATARIO  | IMPORTO         | VARIAZIONI +/- | IMPORTO<br>PAGAMENTI | IMPORTO<br>DA PAGARE | RIFERIM.<br>EVASIONE |
|---------------------------|-------------------|---------------------------|---|---|-----------------|----------------|----------------------|----------------------|----------------------|
| 31-12-2002<br>(A.R. 2002) | 2002.876.1        | 379.1400<br>1.04.010.0000 | FORNITURA MATERIALE<br>TECNICO                      | 922 - FILIPPUCCI<br>BIXIO<br>RESP.SERV.CASSA<br>INT.              | 15,29           | 0,00           | 15,29                | 0,00                 |                      |
| 31-12-2002<br>(A.R. 2002) | 2002.857.1        | 379.1400<br>1.04.010.0000 | NOLO BIDONI GAS VARI<br>SETT.DIC.02                 | 379 - ICOA S.R.L.   | 14,88           | 0,00           | 14,88                | 0,00                 |                      |
| 31-12-2002<br>(A.R. 2002) | 2002.824.1        | 379.1400<br>1.04.010.0000 | FORNITURA BOMBOLE AZOTO                             | 556 - SALDOGAS<br>S.R.L.  | 247,20          | 0,00           | 247,20               | 0,00                 |                      |
| 27-12-2002<br>(A.R. 2002) | 2002.797.1        | 379.1400<br>1.04.010.0000 | FORNITURA MISCELA<br>STANDARD INTERNO PER<br>ICP-MS | 1142 - PRIMATECH<br>S.R.L.  | 168,00          | 0,00           | 168,00               | 0,00                 |                      |
| 20-12-2002<br>(A.R. 2002) | 2002.792.1        | 379.1400<br>1.04.010.0000 | FORNITURA MATERIALE<br>TECNICO                      | 352 - SIGMA<br>ALDRICH S.R.L.                                     | 214,20          | 0,00           | 214,20               | 0,00                 |                      |
| 29-12-2002<br>(A.R. 2002) | 2002.810.1        | 380.1401<br>1.04.010.0000 | FORNITURA MATERIALE<br>TECNICO VARIO                | 946 - FERRAMENTA<br>SPOLETINA<br>S.n.c.DI MEFFE<br>BONIFAI N.& C. | 258,00          | 0,00           | 258,00               | 0,00                 |                      |
| 31-12-2002<br>(A.R. 2002) | 2002.825.1        | 380.1401<br>1.04.010.0000 | FORNITURA MATERIALE<br>TECNICO VARIO                | 841 - FILIPPUCCI<br>BIXIO<br>RESP.SERV.CASSA<br>INT.              | 244,89          | 0,00           | 244,89               | 0,00                 |                      |
| <b>TOTALE PAGINA</b>      |                   |                           |   |   | <b>1.162,46</b> | <b>0,00</b>    | <b>1.162,46</b>      | <b>0,00</b>          |                      |

Data Elaborazione 04-03-2004  
Pagina 12**STAMPA RESIDUI PASSIVI EVASI ED INEVASI (Ordinamento per CLASSIFICAZIONE)**

| IMPEGNO<br>DATA           | IMPEGNO<br>NUMERO | CAPITOLO                  | DESCRIZIONE  | DESTINATARIO  | IMPORTO         | VARIAZIONI +/- | IMPORTO<br>PAGAMENTI | IMPORTO<br>DA PAGARE | RIFERIM.<br>EVASIONE |
|---------------------------|-------------------|---------------------------|--|---|-----------------|----------------|----------------------|----------------------|----------------------|
| 31-12-2002<br>(A.R. 2002) | 2002.832.1        | 381.1402<br>1.04.010.0000 | FORNITURA MATERIALE<br>TECNICO VARIO                             | 206 - MULE'DR<br>RAFFAELE<br>RESP.SERV.CASSA<br>INT.ISO-SOP PALER | 239,50          | 0,00           | 239,50               | 0,00                 |                      |
|                           |                   | 1.04.010.0000             |  |   | 1.451,96        | -11,76         | 1.440,20             | 0,00                 |                      |
| 27-12-2002<br>(A.R. 2002) | 2002.801.1        | 382.1400<br>1.04.010.0049 | FORNITURA BOTTIGLIE DI<br>VETRO (1.ORDINE<br>PARZIALMENTE EVASO) | 275 - CARLO ERBA<br>REAGENTI SRL                                  | 234,36          | -103,68        | 130,68               | 0,00                 |                      |
| 31-12-2002<br>(A.R. 2002) | 2002.875.1        | 382.1400<br>1.04.010.0049 | FORNITURA MATERIALE PER<br>LABORATORIO                           | 1100 - VVR<br>INTERNATIONAL SRL                                   | 274,68          | 0,00           | 274,68               | 0,00                 |                      |
|                           |                   | 1.04.010.0049             |  |   | 509,04          | -103,68        | 405,36               | 0,00                 |                      |
| 29-12-2002<br>(A.R. 2002) | 2002.809.1        | 389.1401<br>1.04.010.0051 | FORNITURA MATERIALE<br>TECNICO VARIO                             | 891 - ALL<br>COMPUTERS S.R.L.                                     | 130,80          | 0,00           | 130,80               | 0,00                 |                      |
| 31-12-2002<br>(A.R. 2002) | 2002.815.1        | 389.1401<br>1.04.010.0051 | FORNITURA MATERIALE<br>TECNICO VARIO                             | 946 - FERRAMENTA<br>SPOLETINA<br>S.n.c.DI.MEFFE<br>BONIFAI N.& C. | 258,00          | 0,00           | 258,00               | 0,00                 |                      |
|                           |                   | 1.04.010.0051             |  |   | 388,80          | 0,00           | 388,80               | 0,00                 |                      |
| 31-12-2002<br>(A.R. 2002) | 2002.816.1        | 422.1401<br>1.04.010.0071 | CGUISTO NORTON ANTIVIRUS   | 891 - ALL<br>COMPUTERS S.R.L.                                     | 132,00          | 0,00           | 132,00               | 0,00                 |                      |
| 31-12-2002<br>(A.R. 2002) | 2002.877.1        | 422.1401<br>1.04.010.0071 | FORNITURA MATERIALE<br>TECNICO                                   | 922 - FILIPPUCCI<br>BIXIO<br>RESP.SERV.CASSA<br>INT.              | 70,82           | 0,00           | 70,82                | 0,00                 |                      |
| <b>TOTALE PAGINA</b>      |                   |                           |  |   | <b>1.340,16</b> | <b>-103,68</b> | <b>1.236,48</b>      | <b>0,00</b>          |                      |

Data Elaborazione 04-03-2004  
Pagina 13**STAMPA RESIDUI PASSIVI EVASI ED INEVASI (Ordinamento per CLASSIFICAZIONE)**

| IMPEGNO<br>DATA           | NUMERO     | CAPITOLO                  | DESCRIZIONE                                 | DESTINATARIO   | IMPORTO         | VARIAZIONI +/- | IMPORTO<br>PAGAMENTI | IMPORTO<br>DA PAGARE | RIFERIM.<br>EVASIONE |
|---------------------------|------------|---------------------------|---|--|-----------------|----------------|----------------------|----------------------|----------------------|
| 31-12-2002<br>(A.R. 2002) | 2002.862.1 | 422.1401<br>1.04.010.0071 | FORNITURA MATERIALE<br>TECNICO VARIO        | 841 - FILIPPUCCI<br>BIXIO<br>RESP.SERV.CASSA<br>INT.             | 258,46          | 0,00           | 258,46               | 0,00                 |                      |
| 31-12-2002<br>(A.R. 2002) | 2002.830.1 | 422.1401<br>1.04.010.0071 | FORNITURA MATERIALE<br>TECNICO VARIO        | 841 - FILIPPUCCI<br>BIXIO<br>RESP.SERV.CASSA<br>INT.             | 95,68           | 0,00           | 95,68                | 0,00                 |                      |
| 20-12-2002<br>(A.R. 2002) | 2002.790.1 | 747.1400<br>1.04.010.0082 | FORNITURA PROTEINASE K                      | 352 - SIGMA<br>ALDRICH S.R.L.                                    | 244,34          | 0,00           | 244,34               | 0,00                 |                      |
| 27-12-2002<br>(A.R. 2002) | 2002.795.1 | 747.1400<br>1.04.010.0082 | FORNITURA MATERIALE PER<br>LABORATORIO      | 1155 - TECNOMILK<br>S.R.L.                                       | 267,76          | 0,00           | 267,76               | 0,00                 |                      |
| 13-01-2003<br>(A.R. 2002) | 2002.800.1 | 439.1400<br>1.04.011.0000 | FORNITURA N.100 BUONI<br>BENZINA SUPER      | 1114 - KUWAIT<br>PETROLEUM ITALIA<br>SPA                         | 979,00          | 0,00           | 979,00               | 0,00                 |                      |
| 31-12-2002<br>(A.R. 2002) | 2002.886.1 | 439.1400<br>1.04.011.0000 | NOLEGGIO AUTO COSENZA<br>GIUGNO/DICEMBRE 02 | 1110 - SAVARENT<br>S.P.A.  | 2.395,00        | 0,00           | 2.395,00             | 0,00                 |                      |
| 31-12-2002<br>(A.R. 2002) | 2002.819.1 | 439.1400<br>1.04.011.0000 | LAVAGGIO FIAT UNO AD 284<br>GC              | 221 - PRINCIPE<br>MARIA TERESA<br>RESP.SERV.CASSA<br>INTERNO ISO | 11,00           | 0,00           | 11,00                | 0,00                 |                      |
| <b>TOTALE PAGINA</b>      |            |                           |   |  | <b>4.251,24</b> | <b>0,00</b>    | <b>4.251,24</b>      | <b>0,00</b>          |                      |

Data Elaborazione 04-03-2004  
Pagina 14**STAMPA RESIDUI PASSIVI EVASI ED INEVASI (Ordinamento per CLASSIFICAZIONE)**

| IMPEGNO<br>DATA           | NUMERO     | CAPITOLO                  | DESCRIZIONE                                 | DESTINATARIO  | IMPORTO         | VARIAZIONI +/- | IMPORTO<br>PAGAMENTI | IMPORTO<br>DA PAGARE | RIFERIM.<br>EVASIONE |
|---------------------------|------------|---------------------------|---|---|-----------------|----------------|----------------------|----------------------|----------------------|
| 25-01-2002<br>(A.R. 2002) | 2002.17.1  | 440.1401<br>1.04.011.0000 | NOLEGGIO AUTOVETT.SOP<br>SPOLETO ANNO 2002  | 992 - AXUS<br>ITALIANA S.R.L.                                     | 342,12          | 0,00           | 342,12               | 0,00                 |                      |
| 31-12-2002<br>(A.R. 2002) | 2002.825.1 | 440.1401<br>1.04.011.0000 | PARCHEGGIO AUTO                             | 841 - FILIPPUCCI<br>BIXIO<br>RESP.SERV.CASSA<br>INT.              | 20,75           | 0,00           | 20,75                | 0,00                 |                      |
| 31-12-2002<br>(A.R. 2002) | 2002.841.1 | 441.1402<br>1.04.011.0000 | SPESE PER AUTOMEZZO DI<br>SERVIZIO          | 206 - MULE'DR<br>RAFFAELE<br>RESP.SERV.CASSA<br>INT.ISO-SOP PALER | 66,05           | 0,00           | 66,05                | 0,00                 |                      |
| 31-12-2002<br>(A.R. 2002) | 2002.884.1 | 442.1400<br>1.04.011.0049 | FORNITURA GASOLIO<br>AGRICOLO               | 750 - DE VICO<br>ALBERTO<br>RIFORNIMENTO AGIP                     | 176,00          | 0,00           | 176,00               | 0,00                 |                      |
| 27-12-2002<br>(A.R. 2002) | 2002.799.1 | 449.1401<br>1.04.011.0051 | FORNITURA 200 BUONI<br>BENZINA SUPER        | 1114 - KUWAIT<br>PETROLEUM ITALIA<br>SPA                          | 1.919,50        | 0,00           | 1.919,50             | 0,00                 |                      |
| 31-12-2002<br>(A.R. 2002) | 2002.813.1 | 452.1401<br>1.04.011.0052 | RIPARAZIONE IMPIANTO<br>FRENANTE FIAT SCUDO | 914 - DEL BELLO<br>LUIGI OFFICINA<br>AUTORIZZATA FIAT             | 275,44          | 0,00           | 275,44               | 0,00                 |                      |
|                           |            |                           |   |   | 275,44          | 0,00           | 275,44               | 0,00                 |                      |
| <b>TOTALE PAGINA</b>      |            |                           |   |   | <b>2.799,86</b> | <b>0,00</b>    | <b>2.799,86</b>      | <b>0,00</b>          |                      |

Data Elaborazione 04-03-2004  
Pagina 15**STAMPA RESIDUI PASSIVI EVASI ED INEVASI (Ordinamento per CLASSIFICAZIONE)**

| IMPEGNO<br>DATA           | NUMERO     | CAPITOLO                  | DESCRIZIONE  | DESTINATARIO   | IMPORTO         | VARIAZIONI +/- | IMPORTO<br>PAGAMENTI | IMPORTO<br>DA PAGARE | RIFERIM.<br>EVASIONE |
|---------------------------|------------|---------------------------|--|--|-----------------|----------------|----------------------|----------------------|----------------------|
| 27-01-2003<br>(A.R. 2002) | 2002.817.1 | 476.1401<br>1.04.011.0070 | SOSTITUZIONE GOMME FIAR<br>SCUDO   | 1168 -<br>PNEUSPOLETO GOMME                                      | 142,01          | 0,00           | 142,01               | 0,00                 |                      |
| 31-12-2002<br>(A.R. 2002) | 2002.856.1 | 491.1401<br>1.04.012.0000 | INTERVENTI TECNICI PER<br>RIPARAZIONE PC                                   | 841 - FILIPPUCCI<br>BIXIO<br>RESP.SERV.CASSA<br>INT.             | 261,90          | 0,00           | 261,90               | 0,00                 |                      |
| 27-12-2002<br>(A.R. 2002) | 2002.798.1 | 492.1402<br>1.04.012.0000 | RIPARAZIONE AUTOCLAVE<br>STERILIZZATRICE FEDEGARI                          | 1165 - S.I.T.E.<br>DI SMEDILE<br>GIUSEPPE                        | 570,24          | 0,00           | 570,24               | 0,00                 |                      |
| 31-12-2002<br>(A.R. 2002) | 2002.842.1 | 492.1402<br>1.04.012.0000 | RIPARAZIONE FOTOCOPIATORE  | 206 - MULEDR<br>RAFFAELE<br>RESP.SERV.CASSA<br>INT.ISO-SOP PALER | 48,00           | 0,00           | 48,00                | 0,00                 |                      |
| 20-12-2002<br>(A.R. 2002) | 2002.793.1 | 496.1400<br>1.04.013.0000 | CONTROLLO<br>ESTINTORI-CASSETTA<br>PORTAESTINTORI-ESTINTORE<br>A POLVERE   | 1163 - OFAA-GIMA<br>S.R.L.                                       | 880,14          | 0,00           | 880,14               | 0,00                 |                      |
| 31-12-2002<br>(A.R. 2002) | 2002.814.1 | 497.1401<br>1.04.013.0000 | 50% CONTRATTO<br>MANUTENZIONE IMPIANTI<br>TERMICI SOP SPOLETO<br>2002/2003 | 890 - B.E.A.<br>S.R.L.   | 329,68          | 0,00           | 329,68               | 0,00                 |                      |
| <b>TOTALE PAGINA</b>      |            |                           |  |  | <b>1.588,95</b> | <b>0,00</b>    | <b>1.588,95</b>      | <b>0,00</b>          |                      |

Data Elaborazione 04-03-2004  
Pagina 16

### STAMPA RESIDUI PASSIVI EVASI ED INEVASI (Ordinamento per CLASSIFICAZIONE)

| IMPEGNO<br>DATA           | IMPEGNO<br>NUMERO | CAPITOLO                  | DESCRIZIONE   | DESTINATARIO  | IMPORTO           | VARIAZIONI +/- | IMPORTO<br>PAGAMENTI | IMPORTO<br>DA PAGARE | RIFERIM.<br>EVASIONE |
|---------------------------|-------------------|---------------------------|---|---|-------------------|----------------|----------------------|----------------------|----------------------|
| 31-12-2002<br>(A.R. 2002) | 2002.861.1        | 497.1401<br>1.04.013.0000 | REVISIONE ESTINTORI I<br>SEM.2002   | 841 - FILIPPUCCI<br>BIXIO<br>RESP.SERV.CASSA<br>INT.              | 103,19            | 0,00           | 103,19               | 0,00                 |                      |
| 31-12-2002<br>(A.R. 2002) | 2002.843.1        | 498.1402<br>1.04.013.0000 | FORNITURA MATERIALE VARIO   | 206 - MULE'DR<br>RAFFAELE<br>RESP.SERV.CASSA<br>INT.ISO-SOP PALER | 96,97             | 0,00           | 96,97                | 0,00                 |                      |
| 20-12-2002<br>(A.R. 2002) | 2002.789.1        | 543.1402<br>1.04.023.0000 | ACQUISTO PIANTINE OLIVI   | 1048 - VIVAI<br>PIANTE TRAMONTANA<br>ROSARIO                      | 108,90            | 0,00           | 108,90               | 0,00                 |                      |
| 07-02-2003<br>(A.R. 2002) | 2002.878.1        | 728.1400<br>1.05.002.0000 |   | 748 - MUZZALUPO<br>DR.INNOCENZO                                   | 40.126,91         | 0,00           | 14.162,40            | 25.964,51            |                      |
| 28-12-2001<br>(A.R. 2001) | 2001.953.1        | 559.1400<br>1.06.003.0068 | TRASFERIMENTI AD ENTI<br>VARI   | 1111 - DIVERSI  | 40.126,91         | 0,00           | 14.162,40            | 25.964,51            |                      |
| 31-12-2002<br>(A.R. 2002) | 2002.887.1        | 563.1401<br>1.06.003.0071 | PRESTAZIONI DI<br>COLLABORAZIONE SU<br>VALUTAZIONE PROFILO<br>FENOLICO DI OLI LAZIALI | 1006 - BIANCO<br>PROF.ARMANDODORINO                               | 118.526,86        | 0,00           | 0,00                 | 118.526,86           |                      |
|                           |                   | 1.06.003.0071             |   |   | 4.643,11          | 0,00           | 4.643,11             | 0,00                 |                      |
|                           |                   |                           |   |   | 4.643,11          | 0,00           | 4.643,11             | 0,00                 |                      |
| <b>TOTALE PAGINA</b>      |                   |                           |   |   | <b>163.605,94</b> | <b>0,00</b>    | <b>19.114,57</b>     | <b>144.491,37</b>    |                      |

Data Elaborazione 04-03-2004  
Pagina 17**STAMPA RESIDUI PASSIVI EVASI ED INEVASI (Ordinamento per CLASSIFICAZIONE)**

| IMPEGNO<br>DATA           | NUMERO     | CAPITOLO                  | DESCRIZIONE  | DESTINATARIO   | IMPORTO          | VARIAZIONI +/- | IMPORTO<br>PAGAMENTI | IMPORTO<br>DA PAGARE | RIFERIM.<br>EVAZIONE |
|---------------------------|------------|---------------------------|--|--|------------------|----------------|----------------------|----------------------|----------------------|
| 31-12-2002<br>(A.R. 2002) | 2002.829.1 | 569.1401<br>1.07.003.0000 | SPESE PER BONIFICO<br>BANCARIO   | 841 - FILIPPUCCI<br>BIXIO<br>RESP.SERV.CASSA<br>INT.             | 2,58             | 0,00           | 2,58                 | 0,00                 |                      |
| 31-12-2002<br>(A.R. 2002) | 2002.822.1 | 571.1400<br>1.08.001.0000 | MARCHE DA BOLLO E<br>VERSAMENTO TES.PROV.LE<br>PER RILASCIO<br>CERT.PREV.INCENDI | 221 - PRINCIPE<br>MARIA TERESA<br>RESP.SERV.CASSA<br>INTERNO ISO | 112,99           | 0,00           | 112,99               | 0,00                 |                      |
| 31-12-2002<br>(A.R. 2002) | 2002.882.1 | 571.1400<br>1.08.001.0000 | SALDO IRPEG 2002<br>(1.PAGAMENTO INFERIORE<br>ALL'IMPEGNO)                       | 951 - BANCA<br>CARIME AG.N.1                                     | 1.500,00         | -264,00        | 1.236,00             | 0,00                 |                      |
| 27-09-2001<br>(A.R. 2001) | 2001.569.1 | 637.1400<br>2.11.005.0000 | LAVORI ADEGUAM.626/94<br>IMPIANTI DI<br>IMPIANTO E TERMICI                       | 827 - CAPPUCCINO<br>IMPIANTI DI<br>CAPPUCCINO BRUNO              | 666,53           | 0,00           | 0,00                 | 666,53               |                      |
| 27-09-2001<br>(A.R. 2001) | 2001.570.1 | 637.1400<br>2.11.005.0000 | SPESE TECNICHE SU LAVORI<br>CAPPUCCINI ED ELETTRA<br>CA.GI                       | 370 - PICCIONI<br>GIANFRANCO-STUDIO<br>TECNICO P.I.R.E.S.        | 1.622,16         | 0,00           | 0,00                 | 1.622,16             |                      |
| 27-09-2001<br>(A.R. 2001) | 2001.573.1 | 637.1400<br>2.11.005.0000 | LAVORI 626/94<br>TETTO,PIAZZALE,VASCA,CAPA<br>NNONE                              | 829 - IMPRESA<br>EDILE MATTIOLI<br>PIERLUIGI                     | 6.587,92         | 0,00           | 0,00                 | 6.587,92             |                      |
| <b>TOTALE PAGINA</b>      |            |                           |  |  | <b>10.492,18</b> | <b>-264,00</b> | <b>1.351,57</b>      | <b>8.876,61</b>      |                      |



Data Elaborazione 04-03-2004  
Pagina 18

### STAMPA RESIDUI PASSIVI EVASI ED INEVASI (Ordinamento per CLASSIFICAZIONE)

| IMPEGNO<br>DATA           | IMPEGNO<br>NUMERO | CAPITOLO                  | DESCRIZIONE  | DESTINATARIO  | IMPORTO         | VARIAZIONI +/- | IMPORTO<br>PAGAMENTI | IMPORTO<br>DA PAGARE | RIFERIM.<br>EVASIONE |
|---------------------------|-------------------|---------------------------|--|---|-----------------|----------------|----------------------|----------------------|----------------------|
| 27-09-2001<br>(A.R. 2001) | 2001.571.1        | 637.1400<br>2.11.005.0000 | LAV.LEGGE 62/64<br>IMPIANTO ELETTRICO E<br>TERMICO COLLE CECCO | 1191 - PI.GI<br>IMPIANTI<br>ELETTRICI DI<br>PIERNERA GIANLUCA | 6.621,37        | 0,00           | 5.802,44             | 818,93               |                      |
| 20-12-2002<br>(A.R. 2002) | 2002.787.1        | 640.1400<br>2.12.001.0000 | ACQUISTO ARMADIO<br>LIBRERIA A VETRI                           | 1162 - ABACUS<br>S.R.L.-CONCESSIONA<br>RIA OLIVETTI           | 636,00          | 0,00           | 636,00               | 0,00                 |                      |
| 20-12-2002<br>(A.R. 2002) | 2002.788.1        | 640.1400<br>2.12.001.0000 | ACQUISTO BOX IN LAMIERA<br>ZINGATA                             | 219 - ING.AGRO' &<br>C. S.R.L.                                | 780,00          | 0,00           | 780,00               | 0,00                 |                      |
| 31-12-2002<br>(A.R. 2002) | 2002.828.1        | 644.1401<br>2.12.002.0000 | RINNOVO ABBONAMENTI  | 841 - FILIPPUCCI<br>BIXIO<br>RESP.SERV.CASSA<br>INT.          | 98,12           | 0,00           | 98,12                | 0,00                 |                      |
| 04-02-2002<br>(A.R. 2002) | 2002.25.1         | 703.1400<br>4.21.001.0000 | VERS.RITENUTE IRPEF SU<br>STIP. E COMPENSI ES.2002             | 297 - ERARIO<br>DELLO STATO                                   | 0,00            | 0,00           | 0,00                 | 0,00                 |                      |
| 03-06-2002<br>(A.R. 2002) | 2002.213.1        | 703.1400<br>4.21.001.0000 | VERS.ADD.LE REGIONALE SU<br>STIP.GIACINTI EDO                  | 701 - REGIONE<br>UMBRIA                                       | 0,00            | 0,00           | 0,00                 | 0,00                 |                      |
| <b>TOTALE PAGINA</b>      |                   |                           |  |   | <b>8.135,49</b> | <b>0,00</b>    | <b>7.316,56</b>      | <b>818,93</b>        |                      |

Data Elaborazione 04-03-2004  
Pagina 19**STAMPA RESIDUI PASSIVI EVASI ED INEVASI (Ordinamento per CLASSIFICAZIONE)**

| IMPEGNO<br>DATA           | NUMERO     | CAPITOLO                  | DESCRIZIONE  | DESTINATARIO   | IMPORTO         | VARIAZIONI +/-   | IMPORTO<br>PAGAMENTI | IMPORTO<br>DA PAGARE | RIFERIM.<br>EVASIONE |
|---------------------------|------------|---------------------------|--|--|-----------------|------------------|----------------------|----------------------|----------------------|
| 29-12-2002<br>(A.R. 2002) | 2002.896.1 | 703.1400<br>4.21.001.0000 | RIMBORSO IRPEF<br>TRATTENUTA IN PIU'ANNO<br>02 A.DIVERSI (1.SOMMA<br>NON DOVUTA)       | 966 - PICCIONI<br>RIZIERO                                  | 509,78          | -413,78          | 96,00                | 0,00                 |                      |
| 09-05-2003<br>(A.R. 2002) | 2002.897.1 | 706.1400<br>4.21.002.0000 | VERSAMENTO RIT.INPS ANNO<br>02 (1.PAGAMENTI<br>INFERIORI ALL'IMPEGNO)                  | 951 - BANCA<br>CARIME AG.N.1                               | 4.000,00        | -2.709,16        | 1.290,84             | 0,00                 |                      |
| 29-12-2002<br>(A.R. 2002) | 2002.898.1 | 707.1401<br>4.21.002.0000 | VERS.RIT.INPS ANNO 02<br>(1.PAGAMENTI RISULTATI<br>INFERIORI ALL'IMPEGNO)              | 951 - BANCA<br>CARIME AG.N.1                               | 2.734,09        | -2.734,09        | 0,00                 | 0,00                 |                      |
| 07-03-2003<br>(A.R. 2002) | 2002.894.1 | 709.1400<br>4.21.003.0000 | VERS.RIT.SINDACALI SU<br>STIP.SALATINO ES.02   | 648 - U.I.L.<br>RICERCA                                    | 60,84           | 0,00             | 0,00                 | 60,84                |                      |
| 07-03-2003<br>(A.R. 2002) | 2002.895.1 | 709.1400<br>4.21.003.0000 | VERS.RIT.SINDACALI SU<br>STIP.ASTORINO ES.2002   | 431 - SINDACATO<br>NAZIONALE RICERCA<br>C.G.I.L.-NAZIONALE | 60,84           | 0,00             | 0,00                 | 60,84                |                      |
| 30-12-1993<br>(A.R. 1993) | 1993.596.1 | 716.1401<br>4.21.005.0000 | RESTITUZIONE DEPOSITO<br>CAUZIONALE PER DISDETTA<br>CONTRATTO DI PULIZIA<br>LOCALI SOP | 847 - LA LUCENTE<br>SRL                                    | 121,68          | 0,00             | 0,00                 | 121,68               |                      |
| <b>TOTALE PAGINA</b>      |            |                           |  |  | <b>7.701,95</b> | <b>-5.857,03</b> | <b>1.722,54</b>      | <b>121,68</b>        |                      |

Data Elaborazione 04-03-2004  
Pagina 20**STAMPA RESIDUI PASSIVI EVASI ED INEVASI (Ordinamento per CLASSIFICAZIONE)**

| IMPEGNO<br>DATA           | IMPEGNO<br>NUMERO | CAPITOLO                  | DESCRIZIONE   | DESTINATARIO   | IMPORTO    | VARIAZIONI +/- | IMPORTO<br>PAGAMENTI | IMPORTO<br>DA PAGARE | RIFERIM.<br>EVAZIONE |
|---------------------------|-------------------|---------------------------|---|--|------------|----------------|----------------------|----------------------|----------------------|
| 30-12-1994<br>(A.R. 1994) | 1994.668.1        | 715.1400<br>4.21.005.0000 | RESTITUZIONE DEPOSITO<br>CAUZIONALE PER DISDETTA<br>CONTRATTO PULIZIA LOCALI                                      | 494 - ARCAVACATA<br>2001 SOC.COOP. A<br>R.L.                       | 723,04     | 0,00           | 723,04               | 0,00                 |                      |
| 21-07-1997<br>(A.R. 1997) | 1997.406.1        | 717.1402<br>4.21.005.0000 | RESTITUZ.DEPOS.CAUZ.CANTR<br>ATTO PULIZ.SOP   | 1051 - SUD<br>APPALTI DI<br>COTTONE<br>LEONARDO-IMPRESA<br>PULIZIE | 227,24     | 0,00           | 227,24               | 0,00                 |                      |
| 16-01-2002<br>(A.R. 2002) | 2002.2.1          | 4.21.005.0000             |   |  | 1.285,98   | 0,00           | 1.285,98             | 0,00                 |                      |
| 08-05-2003<br>(A.R. 2002) | 2002.899.1        | 722.1401<br>4.21.006.0065 | ANT.DISP.FONDO ECON.  | 865 - FILIPPUCCI<br>BIXIO<br>RESP.SERV.CASSA<br>INT.               | 0,00       | 0,00           | 0,00                 | 0,00                 |                      |
|                           |                   | 722.1401<br>4.21.006.0065 | DIFFERENZA PER<br>ARROTONDAMENTO SU<br>REINTEGRO ANTICIPAZIONE<br>FONDO ECONOMATO ANNO 02<br>(1.SOMMA NON DOVUTA) | 865 - FILIPPUCCI<br>BIXIO<br>RESP.SERV.CASSA<br>INT.               | 0,01       | -0,01          | 0,00                 | 0,00                 |                      |
|                           |                   | 4.21.006.0065             |   |  | 0,01       | -0,01          | 0,00                 | 0,00                 |                      |
| <b>TOTALE PAGINA</b>      |                   |                           |   |  | 950,29     | -0,01          | 950,28               | 0,00                 |                      |
| <b>TOTALE GENERALE</b>    |                   |                           |   |  | 240.646,37 | -9.064,90      | 77.272,88            | 154.308,59           |                      |

Data Elaborazione 04-03-2004  
Pagina 1

### STAMPA RESIDUI PASSIVI INEVASI (Ordinamento per CLASSIFICAZIONE)

| IMPEGNO<br>DATA        | NUMERO      | CAPITOLO                 | DESCRIZIONE                                 | DESTINATARIO   | IMPORTO         | VARIAZIONI +/- | IMPORTO<br>PAGAMENTI | IMPORTO<br>DA PAGARE | RIFERIM.<br>EVASIONE |
|------------------------|-------------|--------------------------|---|--|-----------------|----------------|----------------------|----------------------|----------------------|
| 30-12-2003<br>(A.R. 0) | 2003.1049.1 | 10.1400<br>1.01.005.0000 | MISSIONI DIC2003                            | 1145 - FAUCI<br>MARIA ANTONIA                                    | 322,03          | 0,00           | 0,00                 | 322,03               |                      |
| 30-12-2003<br>(A.R. 0) | 2003.1020.1 | 10.1400<br>1.01.005.0000 | ANTICIPO MISSIONI D.SSA<br>FAUCI E DR FAZIO | 221 - PRINCIPE<br>MARIA TERESA<br>RESP.SERV.CASSA<br>INTERNO ISO | 1.000,00        | 0,00           | 0,00                 | 1.000,00             |                      |
| 30-12-2003<br>(A.R. 0) | 2003.1013.1 | 10.1400<br>1.01.005.0000 | MISSIONI DIC2003                            | 232 - FAZIO<br>DR.MICHELE  | 91,64           | 0,00           | 0,00                 | 91,64                |                      |
| 30-12-2003<br>(A.R. 0) | 2003.1012.1 | 10.1400<br>1.01.005.0000 | MISSIONI DIC2003                            | 591 - CLAPS<br>DR.ANGELO VITO                                    | 389,04          | 0,00           | 0,00                 | 389,04               |                      |
| 30-12-2003<br>(A.R. 0) | 2003.1021.1 | 10.1400<br>1.02.005.0000 | ANTICIPO MISSIONI A<br>DIVERSI              | 221 - PRINCIPE<br>MARIA TERESA<br>RESP.SERV.CASSA<br>INTERNO ISO | 500,00          | 0,00           | 0,00                 | 500,00               |                      |
| 30-12-2003<br>(A.R. 0) | 2003.1018.1 | 40.1400<br>1.02.005.0000 | MISSIONI DIC 2003                           | 242 - TURCO<br>DOMENICO  | 5,95            | 0,00           | 0,00                 | 5,95                 |                      |
| 30-12-2003<br>(A.R. 0) | 2003.1017.1 | 40.1400<br>1.02.005.0000 | MISSIONI OTT/DIC-2003                       | 235 - SAMMARCO<br>FRANCESCO                                      | 89,25           | 0,00           | 0,00                 | 89,25                |                      |
| 30-12-2003<br>(A.R. 0) | 2003.1016.1 | 40.1400<br>1.02.005.0000 | MISSIONI DIC2003                            | 234 - RIZZUTI<br>BIAGIO  | 23,80           | 0,00           | 0,00                 | 23,80                |                      |
| <b>TOTALE PAGINA</b>   |             |                          |   |  | <b>2.421,71</b> | <b>0,00</b>    | <b>0,00</b>          | <b>2.421,71</b>      |                      |

Data Elaborazione 04-03-2004  
Pagina 2

### STAMPA RESIDUI PASSIVI INEVASI (Ordinamento per CLASSIFICAZIONE)

| IMPEGNO<br>DATA        | NUMERO      | CAPITOLO                 | DESCRIZIONE                            | DESTINATARIO   | IMPORTO       | VARIAZIONI +/- | IMPORTO<br>PAGAMENTI | IMPORTO<br>DA PAGARE | RIFERIM.<br>EVASIONE |
|------------------------|-------------|--------------------------|--|--|---------------|----------------|----------------------|----------------------|----------------------|
| 30-12-2003<br>(A.R. 0) | 2003.1015.1 | 40.1400<br>1.02.005.0000 | MISSIONI DIC03                         | 239 - RICHICHI<br>ALFREDO                            | 22,60         | 0,00           | 0,00                 | 22,60                |                      |
| 30-12-2003<br>(A.R. 0) | 2003.1014.1 | 40.1400<br>1.02.005.0000 | MISSIONI DIC03                         | 236 - BRICCOLI<br>BATI D.SSA<br>CATERINA             | 160,96        | 0,00           | 0,00                 | 160,96               |                      |
| 30-12-2003<br>(A.R. 0) | 2003.1060.1 | 40.1400<br>1.02.005.0000 | MISSIONI DIC2003                       | 253 - CILIBERTI<br>AGOSTINO                          | 77,35         | 0,00           | 0,00                 | 77,35                |                      |
| 30-12-2003<br>(A.R. 0) | 2003.1032.1 | 40.1400<br>1.02.005.0000 | MISSIONI DIC2003                       | 238 - MIRANDA<br>OSVALDO                             | 53,55         | 0,00           | 0,00                 | 53,55                |                      |
| 30-12-2003<br>(A.R. 0) | 2003.1071.1 | 41.1401<br>1.02.005.0000 | MISSIONI DIC 2003                      | 875 - SCARFONI<br>ENZO                               | 85,00         | 0,00           | 0,00                 | 85,00                |                      |
| 30-12-2003<br>(A.R. 0) | 2003.1039.1 | 41.1401<br>1.02.005.0000 | ANTICIPO MISSIONE DR<br>PARLATI        | 922 - FILIPPUCCI<br>BIXIO<br>RESP.SERV.CASSA<br>INT. | 80,00         | 0,00           | 0,00                 | 80,00                |                      |
| 30-12-2003<br>(A.R. 0) | 2003.1005.1 | 41.1401<br>1.02.005.0000 | ANTICIPO MISSIONI<br>DR PARLATI NOV.03 | 922 - FILIPPUCCI<br>BIXIO<br>RESP.SERV.CASSA<br>INT. | 150,00        | 0,00           | 0,00                 | 150,00               |                      |
| 30-12-2003<br>(A.R. 0) | 2003.1074.1 | 41.1401<br>1.02.005.0000 | MISSIONI DIC 2003                      | 871 - PARLATI DR.<br>MARIO VITTORIO                  | 91,36         | 0,00           | 0,00                 | 91,36                |                      |
| 30-12-2003<br>(A.R. 0) | 2003.1073.1 | 41.1401<br>1.02.005.0000 | MISSIONI DIC 2003                      | 851 - PANNELLI<br>Dr. GIORGIO                        | 37,57         | 0,00           | 0,00                 | 37,57                |                      |
| <b>TOTALE PAGINA</b>   |             |                          |  |  | <b>758,39</b> | <b>0,00</b>    | <b>0,00</b>          | <b>758,39</b>        |                      |

Data Elaborazione 04-03-2004  
Pagina 3

### STAMPA RESIDUI PASSIVI INEVASI (Ordinamento per CLASSIFICAZIONE)

| IMPEGNO<br>DATA        | NUMERO      | CAPITOLO                 | DESCRIZIONE                                | DESTINATARIO   | IMPORTO       | VARIAZIONI +/- | IMPORTO<br>PAGAMENTI | IMPORTO<br>DA PAGARE | RIFERIM.<br>EVASIONE |
|------------------------|-------------|--------------------------|--|--|---------------|----------------|----------------------|----------------------|----------------------|
| 30-12-2003<br>(A.R. 0) | 2003.1072.1 | 41.1401<br>1.02.005.0000 | MISSIONI DIC 2003                          | 368 - PANNELLI<br>DR. GIORGIO                                    | 20,40         | 0,00           | 0,00                 | 20,40                |                      |
| 30-12-2003<br>(A.R. 0) | 2003.1052.1 | 42.1402<br>1.02.005.0000 | SALDO MISSIONI<br>DIV.PERS.SOP OTT.-DIC.03 | 1007 -<br>MULE'DR.RAFFAELE<br>RESP.SERV.CASSA<br>INT.SOP PALERMO | 8,62          | 0,00           | 0,00                 | 8,62                 |                      |
| 30-12-2003<br>(A.R. 0) | 2003.1051.1 | 42.1402<br>1.02.005.0000 | MISSIONI NOV/DIC 2003                      | 1017 - FODALE DR.<br>ANTONINO                                    | 155,52        | 0,00           | 0,00                 | 155,52               |                      |
| 30-12-2003<br>(A.R. 0) | 2003.1050.1 | 42.1402<br>1.02.005.0000 | MISSIONI NOV/DIC 2003                      | 1018 - MULE' DR.<br>RAFFAELE                                     | 119,76        | 0,00           | 0,00                 | 119,76               |                      |
| 30-12-2003<br>(A.R. 0) | 2003.1000.1 | 42.1402<br>1.02.005.0000 | ANTICIPO MISSIONI<br>DR.MULE' E DR. FODALE | 1007 -<br>MULE'DR.RAFFAELE<br>RESP.SERV.CASSA<br>INT.SOP PALERMO | 59,00         | 0,00           | 0,00                 | 59,00                |                      |
| 30-12-2003<br>(A.R. 0) | 2003.1004.1 | 80.1401<br>1.02.005.0070 | ANTICIPO MISSIONI OTT.03                   | 922 - FILIPPUCCI<br>BIXIO<br>RESP.SERV.CASSA<br>INT.             | 210,00        | 0,00           | 0,00                 | 210,00               |                      |
| 30-12-2003<br>(A.R. 0) | 2003.1022.1 | 91.1400<br>1.02.005.0077 | ANTICIPO MISSIONE<br>ALESSANDRINO          | 221 - PRINCIPE<br>MARIA TERESA<br>RESP.SERV.CASSA<br>INTERNO ISO | 150,00        | 0,00           | 0,00                 | 150,00               |                      |
| <b>TOTALE PAGINA</b>   |             |                          |  |  | <b>723,30</b> | <b>0,00</b>    | <b>0,00</b>          | <b>723,30</b>        |                      |

Data Elaborazione 04-03-2004  
Pagina 4**STAMPA RESIDUI PASSIVI INEVASI (Ordinamento per CLASSIFICAZIONE)**

| IMPEGNO<br>DATA        | NUMERO      | CAPITOLO                  | DESCRIZIONE  | DESTINATARIO   | IMPORTO          | VARIAZIONI +/- | IMPORTO<br>PAGAMENTI | IMPORTO<br>DA PAGARE | RIFERIM.<br>EVAZIONE |
|------------------------|-------------|---------------------------|--|--|------------------|----------------|----------------------|----------------------|----------------------|
| 30-12-2003<br>(A.R. 0) | 2003.1019.1 | 742.1400<br>1.02.005.0082 | MISSIONE OTT/NOV 2003                                    | 235 - SAMMARCO<br>FRANCESCO                              | 75,36            | 0,00           | 0,00                 | 75,36                |                      |
|                        |             | 1.02.005.0082             |  |  | 75,36            | 0,00           | 0,00                 | 75,36                |                      |
| 30-12-2003<br>(A.R. 0) | 2003.1069.1 | 103.1400<br>1.02.008.0000 | PREMIO INAIL ANNO 2003                                   | 951 - BANCA<br>CARIME AG.N.1                             | 437,12           | 0,00           | 0,00                 | 437,12               |                      |
| 30-12-2003<br>(A.R. 0) | 2003.1056.1 | 103.1400<br>1.02.008.0000 | VERS.CONTRIB.INFPS OTI E<br>OTD III E IV TRIM.03         | 951 - BANCA<br>CARIME AG.N.1                             | 8.000,00         | 0,00           | 0,00                 | 8.000,00             |                      |
| 15-12-2003<br>(A.R. 0) | 2003.934.1  | 104.1401<br>1.02.008.0000 | CONTRIBUTI OTD E OTI III<br>TRIM.03 OPERAI SPOLETO       | 951 - BANCA<br>CARIME AG.N.1                             | 5.527,19         | 0,00           | 2.027,19             | 3.500,00             |                      |
|                        |             | 1.02.008.0000             |  |  | 13.964,31        | 0,00           | 2.027,19             | 11.937,12            |                      |
| 30-12-2003<br>(A.R. 0) | 2003.1045.1 | 214.1400<br>1.04.002.0000 | CONSUMO ENERGIA<br>ELETTRICA LOCALI SOP<br>NOV.-DIC.03   | 214 - ENEL<br>DISTRIBUZIONE<br>DIR.DISTRIBUZ.SICI<br>LIA | 378,37           | 0,00           | 0,00                 | 378,37               |                      |
| 30-12-2003<br>(A.R. 0) | 2003.1046.1 | 214.1400<br>1.04.002.0000 | PARZIALE PAGAMENTO<br>CONSUMO ENERGIA LOC.SEDE<br>DIC.03 | 272 - ENEL<br>DISTRIBUZIONE<br>DIR.DISTR.-<br>CALABRIA   | 862,97           | 0,00           | 0,00                 | 862,97               |                      |
|                        |             | 1.04.002.0000             |  |  | 1.241,34         | 0,00           | 0,00                 | 1.241,34             |                      |
| 30-12-2003<br>(A.R. 0) | 2003.1047.1 | 763.1400<br>1.04.002.0077 | PARZIALE PAGAMENTO<br>CONS.ENERG.LOCALI SEDE<br>DIC.03   | 272 - ENEL<br>DISTRIBUZIONE<br>DIR.DISTR.-<br>CALABRIA   | 1.000,00         | 0,00           | 0,00                 | 1.000,00             |                      |
|                        |             | 1.04.002.0077             |  |  | 1.000,00         | 0,00           | 0,00                 | 1.000,00             |                      |
| <b>TOTALE PAGINA</b>   |             |                           |  |  | <b>16.281,01</b> | <b>0,00</b>    | <b>2.027,19</b>      | <b>14.253,82</b>     |                      |

Data Elaborazione 04-03-2004  
Pagina 5

## STAMPA RESIDUI PASSIVI INEVASI (Ordinamento per CLASSIFICAZIONE)

| IMPEGNO<br>DATA        | IMPEGNO<br>NUMERO | CAPITOLO                  | DESCRIZIONE   | DESTINATARIO   | IMPORTO         | VARIAZIONI +/- | IMPORTO<br>PAGAMENTI | IMPORTO<br>DA PAGARE | RIFERIM.<br>EVASIONE |
|------------------------|-------------------|---------------------------|---|--|-----------------|----------------|----------------------|----------------------|----------------------|
| 30-12-2003<br>(A.R. 0) | 2003.1048.1       | 765.1400<br>1.04.002.0083 | SALDO PAG CONSUMO<br>ENERGIA LOC. SEDE DIC.03           | 272 - ENEL<br>DISTRIBUZIONE<br>DIR.DISTR.-<br>CALABRIA | 493,76          | 0,00           | 0,00                 | 493,76               |                      |
| 30-12-2003<br>(A.R. 0) | 2003.1010.1       | 235.1400<br>1.04.003.0000 | FORNITURA GAS PROPANO<br>PER RISC.LOCALI SEDE           | 483 - LIQUIGAS<br>S.P.A.                               | 1.608,00        | 0,00           | 0,00                 | 1.608,00             |                      |
| 11-11-2003<br>(A.R. 0) | 2003.766.1        | 236.1401<br>1.04.003.0000 | CONSUMO GAS-METANO PER<br>RISC.LOC.SOP<br>APRILE-DIC.03 | 1182 - VJUS COM<br>S.R.L.                              | 1.100,00        | 0,00           | 1.038,45             | 61,55                |                      |
| 30-12-2003<br>(A.R. 0) | 2003.1054.1       | 236.1401<br>1.04.003.0000 | CONSUMO GAS METANO<br>OTT.NOV.03 LOC.SOP                | 1182 - VJUS COM<br>S.R.L.                              | 1.206,49        | 0,00           | 0,00                 | 1.206,49             |                      |
| 30-12-2003<br>(A.R. 0) | 2003.1070.1       | 236.1401<br>1.04.003.0000 | CONSUMO GAS-METANO PER<br>RISCALD.LOC.SOP DIC.03        | 1182 - VJUS COM<br>S.R.L.                              | 868,61          | 0,00           | 0,00                 | 868,61               |                      |
| 30-12-2003<br>(A.R. 0) | 2003.1033.1       | 236.1401<br>1.04.003.0000 | FORNITURA GASOLIO<br>RISC.SERRA                         | 905 - BARTOLI<br>GUERRINO                              | 635,35          | 0,00           | 0,00                 | 635,35               |                      |
| 11-11-2003<br>(A.R. 0) | 2003.764.1        | 250.1400<br>1.04.004.0000 | PRESTAZIONI DI VIGILANZA<br>LOC. SEDE OTT.DIC.03        | 487 - ISTITUTI<br>RIUNITI DI<br>VIGILANZA s.r.l.       | 5.418,45        | 0,00           | 1.038,45             | 4.380,00             |                      |
| 06-11-2003<br>(A.R. 0) | 2003.752.1        | 250.1400<br>1.04.004.0000 | PULIZIA LOCALI SEDE<br>OTT.-DIC.03                      | 494 - ARCAVACATA<br>2001 SOC.COOP. A<br>R.L.           | 2.475,75        | 0,00           | 1.650,50             | 825,25               |                      |
| <b>TOTALE PAGINA</b>   |                   |                           |   |  | <b>9.038,69</b> | <b>0,00</b>    | <b>3.122,77</b>      | <b>5.915,92</b>      |                      |



Data Elaborazione 04-03-2004  
Pagina 6

### STAMPA RESIDUI PASSIVI INEVASI (Ordinamento per CLASSIFICAZIONE)

| IMPEGNO<br>DATA        | NUMERO      | CAPITOLO                  | DESCRIZIONE                            | DESTINATARIO   | IMPORTO         | VARIAZIONI +/- | IMPORTO<br>PAGAMENTI | IMPORTO<br>DA PAGARE | RIFERIM.<br>EVASIONE |
|------------------------|-------------|---------------------------|--|--|-----------------|----------------|----------------------|----------------------|----------------------|
| 30-12-2003<br>(A.R. 0) | 2003.1003.1 | 251.1401<br>1.04.004.0000 | CANONE VIGILANZA<br>AGOSTO-OTT.03      | 922 - FILIPPUCCI<br>BIXIO<br>RESP.SERV.CASSA<br>INT.             | 185,94          | 0,00           | 0,00                 | 185,94               |                      |
| 06-11-2003<br>(A.R. 0) | 2003.753.1  | 251.1401<br>1.04.004.0000 | PULIZIA LOCALI SOP MESI<br>SETT-DIC.03 | 847 - LA LUCENTE<br>SRL  | 1.732,72        | 0,00           | 866,36               | 866,36               |                      |
| 29-10-2003<br>(A.R. 0) | 2003.694.1  | 252.1402<br>1.04.004.0000 | PULIZIA LOCALI SOP<br>SETT-DIC.2003    | 1198 - ECOVER DI<br>FODERA' GIUSEPPE<br>& C. S.A.S.              | 1.440,00        | 0,00           | 720,00               | 720,00               |                      |
|                        |             | 1.04.004.0000             |  |  | 6.485,14        | 0,00           | 3.670,68             | 2.814,46             |                      |
| 30-12-2003<br>(A.R. 0) | 2003.1028.1 | 262.1400<br>1.04.006.0000 | SPESE POSTALI VARIE                    | 221 - PRINCIPE<br>MARIA TERESA<br>RESP.SERV.CASSA<br>INTERNO ISO | 129,00          | 0,00           | 0,00                 | 129,00               |                      |
| 30-12-2003<br>(A.R. 0) | 2003.1043.1 | 263.1401<br>1.04.006.0000 | SPESE PER TELEGRAMMA                   | 922 - FILIPPUCCI<br>BIXIO<br>RESP.SERV.CASSA<br>INT.             | 4,39            | 0,00           | 0,00                 | 4,39                 |                      |
| 30-12-2003<br>(A.R. 0) | 2003.997.1  | 264.1402<br>1.04.006.0000 | SPEDIZIONE POSTA CELERE                | 1007 -<br>MULE'DR.RAFFAELE<br>RESP.SERV.CASSA<br>INT.SOP PALERMO | 16,00           | 0,00           | 0,00                 | 16,00                |                      |
| <b>TOTALE PAGINA</b>   |             |                           |  |  | <b>3.508,05</b> | <b>0,00</b>    | <b>1.586,36</b>      | <b>1.921,69</b>      |                      |

Data Elaborazione 04-03-2004  
Pagina 7**STAMPA RESIDUI PASSIVI INEVASI (Ordinamento per CLASSIFICAZIONE)**

| IMPEGNO<br>DATA        | NUMERO      | CAPITOLO                  | DESCRIZIONE                             | DESTINATARIO   | IMPORTO       | VARIAZIONI +/- | IMPORTO<br>PAGAMENTI | IMPORTO<br>DA PAGARE | RIFERIM.<br>EVASIONE |
|------------------------|-------------|---------------------------|---|--|---------------|----------------|----------------------|----------------------|----------------------|
| 12-11-2003<br>(A.R. 0) | 2003.771.1  | 264.1402<br>1.04.006.0000 | SPESE POSTALI E TELEGR.<br>SETT.-OTT.03 | 1007 -<br>MULE'DR.RAFFAELE<br>RESP.SERV.CASSA<br>INT.SOP.PALERMO | 25,89         | 0,00           | 0,00                 | 25,89                |                      |
| 20-10-2003<br>(A.R. 0) | 2003.670.1  | 264.1402<br>1.04.006.0000 | SPESE POSTALI VARIE                     | 1007 -<br>MULE'DR.RAFFAELE<br>RESP.SERV.CASSA<br>INT.SOP.PALERMO | 20,58         | 0,00           | 0,00                 | 20,58                |                      |
| 30-12-2003<br>(A.R. 0) | 2003.1023.1 | 325.1400<br>1.04.009.0000 | FORNITURA MATERIALE VARIO               | 221 - PRINCIPE<br>MARIA TERESA<br>RESP.SERV.CASSA<br>INTERNO ISO | 33,25         | 0,00           | 0,00                 | 33,25                |                      |
| 30-12-2003<br>(A.R. 0) | 2003.1044.1 | 326.1401<br>1.04.009.0000 | FORNITURA MATERIALE<br>ECONOMATO        | 922 - FILIPPUCCI<br>BIXIO<br>RESP.SERV.CASSA<br>INT.             | 127,37        | 0,00           | 0,00                 | 127,37               |                      |
| 20-10-2003<br>(A.R. 0) | 2003.668.1  | 327.1402<br>1.04.009.0000 | FORN. MAT. CANCELLERIA                  | 1007 -<br>MULE'DR.RAFFAELE<br>RESP.SERV.CASSA<br>INT.SOP.PALERMO | 27,59         | 0,00           | 0,00                 | 27,59                |                      |
| 30-12-2003<br>(A.R. 0) | 2003.1006.1 | 338.1401<br>1.04.009.0052 | FORNITURA MATERIALE<br>VARIO ECONOMATO  | 922 - FILIPPUCCI<br>BIXIO<br>RESP.SERV.CASSA<br>INT.             | 148,66        | 0,00           | 0,00                 | 148,66               |                      |
| <b>TOTALE PAGINA</b>   |             |                           |   |  | <b>383,34</b> | <b>0,00</b>    | <b>0,00</b>          | <b>383,34</b>        |                      |

Data Elaborazione 04-03-2004  
Pagina 8**STAMPA RESIDUI PASSIVI INEVASI (Ordinamento per CLASSIFICAZIONE)**

| IMPEGNO<br>DATA        | NUMERO      | CAPITOLO                  | DESCRIZIONE                          | DESTINATARIO   | IMPORTO         | VARIAZIONI +/- | IMPORTO<br>PAGAMENTI | IMPORTO<br>DA PAGARE | RIFERIM.<br>EVASIONE |
|------------------------|-------------|---------------------------|--------------------------------------|--|-----------------|----------------|----------------------|----------------------|----------------------|
| 30-12-2003<br>(A.R. 0) | 2003.1067.1 | 338.1401<br>1.04.009.0052 | FORNITURA CARTUCCIA PER<br>STAMPANTE | 891 - ALL<br>COMPUTERS S.R.L.                                    | 57,60           | 0,00           | 0,00                 | 57,60                |                      |
| 30-12-2003<br>(A.R. 0) | 2003.988.1  | 780.1400<br>1.04.009.0084 | FORNITURA MATERIALE<br>CANCELLERIA   | 571 - ERREBIAN<br>S.P.A.   | 206,26          | 0,00           | 0,00                 | 206,26               |                      |
| 30-12-2003<br>(A.R. 0) | 2003.989.1  | 772.1400<br>1.04.009.0085 | FORNITURA MATERIALE<br>CANCELLERIA   | 800 - KARNAK S.A.  | 195,82          | 0,00           | 0,00                 | 195,82               |                      |
| 30-12-2003<br>(A.R. 0) | 2003.1036.1 | 380.1401<br>1.04.010.0000 | FORNITURA MATERIALE<br>TECNICO VARIO | 922 - FILIPPUCCI<br>BIXIO<br>RESP.SERV.CASSA<br>INT.             | 408,32          | 0,00           | 0,00                 | 408,32               |                      |
| 30-12-2003<br>(A.R. 0) | 2003.1026.1 | 379.1400<br>1.04.010.0000 | FORN.MATERIALE TECNICO<br>VARIO      | 221 - PRINCIPE<br>MARIA TERESA<br>RESP.SERV.CASSA<br>INTERNO ISO | 94,37           | 0,00           | 0,00                 | 94,37                |                      |
| 30-12-2003<br>(A.R. 0) | 2003.1001.1 | 389.1401<br>1.04.010.0051 | FORN.MATERIALE TECNICO<br>VARIO      | 922 - FILIPPUCCI<br>BIXIO<br>RESP.SERV.CASSA<br>INT.             | 431,59          | 0,00           | 0,00                 | 431,59               |                      |
|                        |             | 1.04.010.0051             |                                      |  | 431,59          | 0,00           | 0,00                 | 431,59               |                      |
| <b>TOTALE PAGINA</b>   |             |                           |                                      |  | <b>1.515,73</b> | <b>0,00</b>    | <b>0,00</b>          | <b>1.515,73</b>      |                      |

Data Elaborazione 04-03-2004  
Pagina 9**STAMPA RESIDUI PASSIVI INEVASI (Ordinamento per CLASSIFICAZIONE)**

| IMPEGNO<br>DATA        | IMPEGNO<br>NUMERO | CAPITOLO                  | DESCRIZIONE                          | DESTINATARIO   | IMPORTO         | VARIAZIONI +/- | IMPORTO<br>PAGAMENTI | IMPORTO<br>DA PAGARE | RIFERIM.<br>EVASIONE |
|------------------------|-------------------|---------------------------|--------------------------------------|--|-----------------|----------------|----------------------|----------------------|----------------------|
| 30-12-2003<br>(A.R. 0) | 2003.1037.1       | 392.1401<br>1.04.010.0052 | FORN.MATERIALE TECNICO<br>VARIO      | 922 - FILIPPUCCI<br>BIXIO<br>RESP.SERV.CASSA<br>INT.             | 579,01          | 0,00           | 0,00                 | 579,01               |                      |
|                        |                   | 1.04.010.0052             |                                      |  | 579,01          | 0,00           | 0,00                 | 579,01               |                      |
| 30-12-2003<br>(A.R. 0) | 2003.1057.1       | 433.1400<br>1.04.010.0077 | FORNITURA FLACONI A<br>COLLO LARGO   | 1101 - VVWR<br>INTERNATIONAL SRL                                 | 12,73           | 0,00           | 0,00                 | 12,73                |                      |
| 30-12-2003<br>(A.R. 0) | 2003.1025.1       | 433.1400<br>1.04.010.0077 | ACQUISTO CONTENITORI IN<br>ALLUMINIO | 221 - PRINCIPE<br>MARIA TERESA<br>RESP.SERV.CASSA<br>INTERNO ISO | 78,34           | 0,00           | 0,00                 | 78,34                |                      |
| 31-12-2003<br>(A.R. 0) | 2003.996.1        | 433.1400<br>1.04.010.0077 | FORNITURA AZOTO LIQUIDO              | 353 - PIROSSIGENO<br>S.N.C.                                      | 38,70           | 0,00           | 0,00                 | 38,70                |                      |
| 30-12-2003<br>(A.R. 0) | 2003.994.1        | 433.1400<br>1.04.010.0077 | FORNITURA ISOTTANO                   | 1100 - VVWR<br>INTERNATIONAL SRL                                 | 249,60          | 0,00           | 0,00                 | 249,60               |                      |
| 27-11-2003<br>(A.R. 0) | 2003.990.1        | 433.1400<br>1.04.010.0077 | FORNITURA PUNTALI D1000V             | 735 - CALSYSTEM<br>S.R.L.  | 256,19          | 0,00           | 0,00                 | 256,19               |                      |
| 30-12-2003<br>(A.R. 0) | 2003.986.1        | 433.1400<br>1.04.010.0077 | FORNITURA MATERIALE<br>LABORATORIO   | 1202 -<br>VETROCHIMICA SNC                                       | 240,22          | 0,00           | 0,00                 | 240,22               |                      |
| 30-12-2003<br>(A.R. 0) | 2003.985.1        | 433.1400<br>1.04.010.0077 | FORNITURA MATERIALE<br>LABORATORIO   | 1202 -<br>VETROCHIMICA SNC                                       | 233,57          | 0,00           | 0,00                 | 233,57               |                      |
| <b>TOTALE PAGINA</b>   |                   |                           |                                      |  | <b>1.688,36</b> | <b>0,00</b>    | <b>0,00</b>          | <b>1.688,36</b>      |                      |

Data Elaborazione 04-03-2004  
Pagina 10

### STAMPA RESIDUI PASSIVI INEVASI (Ordinamento per CLASSIFICAZIONE)

| IMPEGNO<br>DATA        | IMPEGNO<br>NUMERO | CAPITOLO                  | DESCRIZIONE                        | DESTINATARIO   | IMPORTO         | VARIAZIONI +/- | IMPORTO<br>PAGAMENTI | IMPORTO<br>DA PAGARE | RIFERIM.<br>EVASIONE |
|------------------------|-------------------|---------------------------|------------------------------------|--|-----------------|----------------|----------------------|----------------------|----------------------|
| 30-12-2003<br>(A.R. 0) | 2003.984.1        | 433.1400<br>1.04.010.0077 | FORNITURA MATERIALE<br>LABORATORIO | 1202 -<br>VETROCHIMICA SNC   | 219,60          | 0,00           | 0,00                 | 219,60               |                      |
| 30-12-2003<br>(A.R. 0) | 2003.981.1        | 433.1400<br>1.04.010.0077 | FORNITURA MATERIALE<br>LABORATORIO | 703 - MILLIPORE<br>S.P.A.  | 773,76          | 0,00           | 0,00                 | 773,76               |                      |
| 30-12-2003<br>(A.R. 0) | 2003.980.1        | 433.1400<br>1.04.010.0077 | FORNITURA AZOTO E ELIO             | 556 - SALDOGAS<br>S.R.L.   | 216,91          | 0,00           | 0,00                 | 216,91               |                      |
|                        |                   | 1.04.010.0077             |                                    |  | 2.319,62        | 0,00           | 0,00                 | 2.319,62             |                      |
| 30-12-2003<br>(A.R. 0) | 2003.1063.1       | 747.1400<br>1.04.010.0082 | FORNITURA FILTRI                   | 1228 - EUSEBIO<br>COMPRESSOR S.A.S.<br>DI EUSEBIO<br>NATALINO & C. | 63,60           | 0,00           | 0,00                 | 63,60                |                      |
|                        |                   | 1.04.010.0082             |                                    |  | 63,60           | 0,00           | 0,00                 | 63,60                |                      |
| 30-12-2003<br>(A.R. 0) | 2003.1024.1       | 757.1400<br>1.04.010.0083 | ACQUISTO TANICA                    | 221 - PRINCIPE<br>MARIA TERESA<br>RESP.SERV.CASSA<br>INTERNO ISO   | 41,00           | 0,00           | 0,00                 | 41,00                |                      |
|                        |                   | 1.04.010.0083             |                                    |  | 41,00           | 0,00           | 0,00                 | 41,00                |                      |
| 30-12-2003<br>(A.R. 0) | 2003.983.1        | 781.1400<br>1.04.010.0084 | FORNITURA BOMBOLE GAS<br>VARI      | 556 - SALDOGAS<br>S.R.L.   | 247,92          | 0,00           | 0,00                 | 247,92               |                      |
| 30-12-2003<br>(A.R. 0) | 2003.983.1        | 781.1400<br>1.04.010.0084 | FORNITURA MATERIALE<br>LABOR.      | 1100 - VWR<br>INTERNATIONAL SRL                                    | 208,08          | 0,00           | 0,00                 | 208,08               |                      |
| <b>TOTALE PAGINA</b>   |                   |                           |                                    |  | <b>1.770,87</b> | <b>0,00</b>    | <b>0,00</b>          | <b>1.770,87</b>      |                      |

Data Elaborazione 04-03-2004  
Pagina 11**STAMPA RESIDUI PASSIVI INEVASI (Ordinamento per CLASSIFICAZIONE)**

| IMPEGNO<br>DATA        | NUMERO      | CAPITOLO                  | DESCRIZIONE                                   | DESTINATARIO   | IMPORTO         | VARIAZIONI +/- | IMPORTO<br>PAGAMENTI | IMPORTO<br>DA PAGARE | RIFERIM.<br>EVASIONE |
|------------------------|-------------|---------------------------|---|--|-----------------|----------------|----------------------|----------------------|----------------------|
| 30-12-2003<br>(A.R. 0) | 2003.1068.1 | 781.1400<br>1.04.010.0084 | FORNIT.MATERIALE PER<br>LABORATORIO           | 1202 -<br>VETROCHIMICA SNC                                       | 259,20          | 0,00           | 0,00                 | 259,20               |                      |
| 30-12-2003<br>(A.R. 0) | 2003.1053.1 | 781.1400<br>1.04.010.0084 | FORNITURA COLONNA<br>CAPILLARE                | 1142 - PRIMATECH<br>S.R.L.                                       | 499,20          | 0,00           | 0,00                 | 499,20               |                      |
| 30-12-2003<br>(A.R. 0) | 2003.995.1  | 781.1400<br>1.04.010.0084 | FORNIT.MATERIALE<br>LABORATORIO               | 1100 - VWR<br>INTERNATIONAL SRL                                  | 204,00          | 0,00           | 0,00                 | 204,00               |                      |
| 30-12-2003<br>(A.R. 0) | 2003.987.1  | 781.1400<br>1.04.010.0084 | FORNITURA MATERIALE<br>LABORATORIO            | 1202 -<br>VETROCHIMICA SNC                                       | 185,11          | 0,00           | 0,00                 | 185,11               |                      |
|                        |             | 1.04.010.0084             |   |  | 1.603,51        | 0,00           | 0,00                 | 1.603,51             |                      |
| 31-12-2003<br>(A.R. 0) | 2003.1062.1 | 439.1400<br>1.04.011.0000 | FORNITURA CARBURANTE PER<br>AUTOV.DI SERVIZIO | 1224 - ESSO<br>ITALIANA SRL                                      | 34,42           | 0,00           | 0,00                 | 34,42                |                      |
| 30-12-2003<br>(A.R. 0) | 2003.1030.1 | 439.1400<br>1.04.011.0000 | SPESE PER AUTOMEZZI DI<br>SERVIZIO            | 221 - PRINCIPE<br>MARIA TERESA<br>RESP.SERV.CASSA<br>INTERNO ISO | 49,00           | 0,00           | 0,00                 | 49,00                |                      |
| 30-12-2003<br>(A.R. 0) | 2003.1055.1 | 440.1401<br>1.04.011.0000 | FORNITURA CARBURANTE                          | 1226 - SOFID<br>S.P.A.   | 112,22          | 0,00           | 0,00                 | 112,22               |                      |
| 30-12-2003<br>(A.R. 0) | 2003.1041.1 | 440.1401<br>1.04.011.0000 | SPESE PER AUTOVETTURE DI<br>SERVIZIO          | 922 - FILIPPUCCI<br>BIXIO<br>RESP.SERV.CASSA<br>INT.             | 92,55           | 0,00           | 0,00                 | 92,55                |                      |
| <b>TOTALE PAGINA</b>   |             |                           |   |  | <b>1.435,70</b> | <b>0,00</b>    | <b>0,00</b>          | <b>1.435,70</b>      |                      |

Data Elaborazione 04-03-2004  
Pagina 12**STAMPA RESIDUI PASSIVI INEVASI (Ordinamento per CLASSIFICAZIONE)**

| IMPEGNO<br>DATA        | NUMERO      | CAPITOLO                  | DESCRIZIONE                                       | DESTINATARIO   | IMPORTO       | VARIAZIONI +/- | IMPORTO<br>PAGAMENTI | IMPORTO<br>DA PAGARE | RIFERIM.<br>EVAZIONE |
|------------------------|-------------|---------------------------|---|--|---------------|----------------|----------------------|----------------------|----------------------|
| 12-11-2003<br>(A.R. 0) | 2003.770.1  | 441.1402<br>1.04.011.0000 | BOLLO AUTOVETTURA FIAT<br>UNO CS 501010           | 1007 -<br>MULE'DR.RAFFAELE<br>RESP.SERV.CASSA<br>INT.SOP.PALERMO | 95,27         | 0,00           | 0,00                 | 95,27                |                      |
| 30-12-2003<br>(A.R. 0) | 2003.1002.1 | 476.1401<br>1.04.011.0070 | SPESE PER AUTOMEZZI DI<br>SERVIZIO                | 922 - FILIPPUCCI<br>BIXIO<br>RESP.SERV.CASSA<br>INT.             | 44,25         | 0,00           | 0,00                 | 44,25                |                      |
| 30-12-2003<br>(A.R. 0) | 2003.992.1  | 487.1400<br>1.04.011.0077 | FORNITURA BUONI<br>CARBURANTE AUTOMEZZI           | 1224 - ESSO<br>ITALIANA SRL                                      | 141,61        | 0,00           | 0,00                 | 141,61               |                      |
| 30-12-2003<br>(A.R. 0) | 2003.1064.1 | 490.1400<br>1.04.012.0000 | ADATTATORE PER NIKON<br>COOLPIX 5700              | 1203 - PUNTO<br>NIKON DI FILICE<br>DOMENICO                      | 44,40         | 0,00           | 0,00                 | 44,40                |                      |
| 30-12-2003<br>(A.R. 0) | 2003.1011.1 | 490.1400<br>1.04.012.0000 | INTERVENTO TECNICO SU<br>FOTOCOPIATORE SHARP 2220 | 1119 - CHIANELLO<br>COPIERS SNC                                  | 84,00         | 0,00           | 0,00                 | 84,00                |                      |
| 30-12-2003<br>(A.R. 0) | 2003.1009.1 | 490.1400<br>1.04.012.0000 | INTERVENTO TECNICO SU PC                          | 39 - LONGO &<br>LONGO DI LONGO<br>ORONZO & C. S.A.S.             | 48,00         | 0,00           | 0,00                 | 48,00                |                      |
| 30-12-2003<br>(A.R. 0) | 2003.1065.1 | 491.1401<br>1.04.012.0000 | INSTALLAZIONE PROGRAMMA<br>SU PC                  | 891 - ALL<br>COMPUTERS S.R.L.                                    | 30,00         | 0,00           | 0,00                 | 30,00                |                      |
| <b>TOTALE PAGINA</b>   |             |                           |   |  | <b>487,53</b> | <b>0,00</b>    | <b>0,00</b>          | <b>487,53</b>        |                      |

Data Elaborazione 04-03-2004  
Pagina 13

### STAMPA RESIDUI PASSIVI INEVASI (Ordinamento per CLASSIFICAZIONE)

| IMPEGNO<br>DATA        | IMPEGNO<br>NUMERO | CAPITOLO                  | DESCRIZIONE  | DESTINATARIO   | IMPORTO         | VARIAZIONI +/- | IMPORTO<br>PAGAMENTI | IMPORTO<br>DA PAGARE | RIFERIM.<br>EVASIONE |
|------------------------|-------------------|---------------------------|--|--|-----------------|----------------|----------------------|----------------------|----------------------|
| 30-12-2003<br>(A.R. 0) | 2003.1042.1       | 491.1401<br>1.04.012.0000 | SPESE VARIE MANUTENZ.                                      | 922 - FILIPPUCCI<br>BIXIO<br>RESP.SERV.CASSA<br>INT. | 231,54          | 0,00           | 0,00                 | 231,54               |                      |
| 30-12-2003<br>(A.R. 0) | 2003.1008.1       | 491.1401<br>1.04.012.0000 | INTERVENTO TECNICO SU<br>COMPUTER                          | 922 - FILIPPUCCI<br>BIXIO<br>RESP.SERV.CASSA<br>INT. | 232,80          | 0,00           | 0,00                 | 232,80               |                      |
| 30-12-2003<br>(A.R. 0) | 2003.982.1        | 761.1400<br>1.04.012.0077 | RIPARAZ.FRANTOIO   | 350 - TORCHIA<br>S.R.L.                              | 240,00          | 0,00           | 0,00                 | 240,00               |                      |
| 30-12-2003<br>(A.R. 0) | 2003.1061.1       | 761.1400<br>1.04.012.0077 | RIPARAZIONE MINIFRANTOIO                                   | 1227 - A.D.M. DI<br>LAURA ELENA<br>SCOPELLITI        | 360,00          | 0,00           | 0,00                 | 360,00               |                      |
| 03-11-2003<br>(A.R. 0) | 2003.705.1        | 749.1400<br>1.04.012.0082 | RIPARAZIONE PIPETTA<br>GILSON                              | 602 - GILSON<br>ITALIA S.R.L.                        | 115,00          | 0,00           | 0,00                 | 115,00               |                      |
| 30-12-2003<br>(A.R. 0) | 2003.1066.1       | 497.1401<br>1.04.013.0000 | SALDO ASSISTENZA E<br>MANUTENZIONE IMPIANTI<br>TERMICI SOP | 890 - B.E.A.<br>S.R.L.                               | 329,68          | 0,00           | 0,00                 | 329,68               |                      |
| <b>TOTALE PAGINA</b>   |                   |                           |  |  | <b>1.509,02</b> | <b>0,00</b>    | <b>0,00</b>          | <b>1.509,02</b>      |                      |



Data Elaborazione 04-03-2004  
Pagina 14**STAMPA RESIDUI PASSIVI INEVASI (Ordinamento per CLASSIFICAZIONE)**

| IMPEGNO<br>DATA        | IMPEGNO<br>NUMERO | CAPITOLO                  | DESCRIZIONE   | DESTINATARIO  | IMPORTO | VARIAZIONI +/- | IMPORTO<br>PAGAMENTI | IMPORTO<br>DA PAGARE | RIFERIM.<br>EVASIONE |
|------------------------|-------------------|---------------------------|---|---|---------|----------------|----------------------|----------------------|----------------------|
| 30-12-2003<br>(A.R. 0) | 2003.1034.1       | 497.1401<br>1.04.013.0000 | FORN.ML 120 DI<br>BATTISCOPIA PER LOCALI<br>SEDE          | 1225 -<br>COLORIFICIO LA<br>VALLE S.A.S. DI<br>AGOSTINO REMIGIO<br>& C. | 190,80  | 0,00           | 0,00                 | 190,80               |                      |
| 30-12-2003<br>(A.R. 0) | 2003.998.1        | 498.1402<br>1.04.013.0000 | ACQUISTO MATERIALE VARIO<br>PER IMP.FISSI                 | 1007 -<br>MULE'DR.RAFFAELE<br>RESP.SERV.CASSA<br>INT.SOP PALERMO        | 17,37   | 0,00           | 0,00                 | 17,37                |                      |
| 20-10-2003<br>(A.R. 0) | 2003.667.1        | 498.1402<br>1.04.013.0000 | FORNITURA TAPPI PER<br>SCALDABAGNO                        | 1007 -<br>MULE'DR.RAFFAELE<br>RESP.SERV.CASSA<br>INT.SOP PALERMO        | 0,80    | 0,00           | 0,00                 | 0,80                 |                      |
|                        |                   | 1.04.013.0000             |   |   | 538,65  | 0,00           | 0,00                 | 538,65               |                      |
| 30-12-2003<br>(A.R. 0) | 2003.1027.1       | 511.1400<br>1.04.017.0000 | QUOTA ISCRIZ CONVEGNO<br>GERMOPLASMA<br>OLIVICOLO-PERUGIA | 221 - PRINCIPE<br>MARIA TERESA<br>RESP.SERV.CASSA<br>INTERNO ISO        | 60,00   | 0,00           | 0,00                 | 60,00                |                      |
| 30-12-2003<br>(A.R. 0) | 2003.1040.1       | 512.1401<br>1.04.017.0000 | QUOTA ISCRIZIONE<br>CONVEGNO BIODIVERSITA'                | 922 - FILIPPUCCI<br>BIXIO<br>RESP.SERV.CASSA<br>INT.                    | 90,00   | 0,00           | 0,00                 | 90,00                |                      |
|                        |                   | 1.04.017.0000             |   |   | 150,00  | 0,00           | 0,00                 | 150,00               |                      |
| <b>TOTALE PAGINA</b>   |                   |                           |   |   | 358,97  | 0,00           | 0,00                 | 358,97               |                      |

Data Elaborazione 04-03-2004  
Pagina 15

## STAMPA RESIDUI PASSIVI INEVASI (Ordinamento per CLASSIFICAZIONE)

| IMPEGNO<br>DATA           | NUMERO     | CAPITOLO                  | DESCRIZIONE  | DESTINATARIO                    | IMPORTO    | VARIAZIONI +/- | IMPORTO<br>PAGAMENTI | IMPORTO<br>DA PAGARE | RIFERIM.<br>EVASIONE |
|---------------------------|------------|---------------------------|--|---------------------------------|------------|----------------|----------------------|----------------------|----------------------|
| 22-10-2003<br>(A.R. 0)    | 2003.675.1 | 762.1400<br>1.04.018.0077 | COMPENSO CONTRATTO<br>CO.CO.CO. OTTOBRE 03 -<br>MARZO 04 | 1175 -<br>ALESSANDRINO MARIA    | 6.600,00   | 0,00           | 3.300,00             | 3.300,00             |                      |
| 22-10-2003<br>(A.R. 0)    | 2003.676.1 | 762.1400<br>1.04.018.0077 | COMPENSO CONTRATTO<br>CO.CO.CO. OTTOBRE<br>03-MARZO 04   | 1189 - BELFIORE<br>TIZIANA      | 6.600,00   | 0,00           | 3.300,00             | 3.300,00             |                      |
| 23-10-2003<br>(A.R. 0)    | 2003.678.1 | 762.1400<br>1.04.018.0077 | COMPENSO CONTRATTO<br>CO.CO.CO. OTTOBRE<br>03-MARZO 04   | 1184 - MENDICINO<br>GIOVANNI    | 6.000,00   | 0,00           | 3.000,00             | 3.000,00             |                      |
|                           |            | 1.04.018.0077             |  |                                 | 19.200,00  | 0,00           | 9.600,00             | 9.600,00             |                      |
| 23-10-2003<br>(A.R. 0)    | 2003.679.1 | 750.1400<br>1.04.018.0082 | COMPENSO CONTRATTO<br>CO.CO.CO. OTTOBRE 03 -<br>MARZO 04 | 1176 - PARISE<br>ATTILIO        | 6.000,00   | 0,00           | 3.000,00             | 3.000,00             |                      |
| 23-10-2003<br>(A.R. 0)    | 2003.680.1 | 750.1400<br>1.04.018.0082 | COMPENSO CONTRATTO<br>CO.CO.CO. OTTOBRE<br>03-MARZO 04   | 1190 - MAZZOTTI<br>FABIO        | 6.600,00   | 0,00           | 3.300,00             | 3.300,00             |                      |
|                           |            | 1.04.018.0082             |  |                                 | 12.600,00  | 0,00           | 6.300,00             | 6.300,00             |                      |
| 07-02-2003<br>(A.R. 2002) | 2002.878.1 | 728.1400<br>1.05.002.0000 |  | 748 - MUZZALUPO<br>DR.INNOCENZO | 40.126,91  | 0,00           | 14.162,40            | 25.964,51            |                      |
|                           |            | 1.05.002.0000             |  |                                 | 40.126,91  | 0,00           | 14.162,40            | 25.964,51            |                      |
| 28-12-2001<br>(A.R. 2001) | 2001.953.1 | 559.1400<br>1.06.003.0068 | TRASFERIMENTI AD ENTI<br>VARI                            | 1111 - DIVERSI                  | 118.526,86 | 0,00           | 0,00                 | 118.526,86           |                      |
|                           |            | 1.06.003.0068             |  |                                 | 118.526,86 | 0,00           | 0,00                 | 118.526,86           |                      |
| <b>TOTALE PAGINA</b>      |            |                           |  |                                 | 190.453,77 | 0,00           | 30.062,40            | 160.391,37           |                      |

Data Elaborazione 04-03-2004  
Pagina 16

### STAMPA RESIDUI PASSIVI INEVASI (Ordinamento per CLASSIFICAZIONE)

| IMPEGNO<br>DATA        | NUMERO      | CAPITOLO                  | DESCRIZIONE  | DESTINATARIO   | IMPORTO   | VARIAZIONI +/- | IMPORTO<br>PAGAMENTI | IMPORTO<br>DA PAGARE | RIFERIM.<br>EVAZIONE |
|------------------------|-------------|---------------------------|--|--|-----------|----------------|----------------------|----------------------|----------------------|
| 30-12-2003<br>(A.R. 0) | 2003.999.1  | 570.1402<br>1.07.003.0000 | COMMISSIONE BANCARIA SU<br>PAG.FATT.LA FILOTECNICA     | 1007 -<br>MULEDR.RAFFAELE<br>RESP.SERV.CASSA<br>INT.SOP PALERMO  | 3,50      | 0,00           | 0,00                 | 3,50                 |                      |
| 30-12-2003<br>(A.R. 0) | 2003.1031.1 | 571.1400<br>1.08.001.0000 | ACQUISTO N.2 MARCHE DA<br>BOLLO                        | 221 - PRINCIPE<br>MARIA TERESA<br>RESP.SERV.CASSA<br>INTERNO ISO | 20,66     | 0,00           | 0,00                 | 20,66                |                      |
| 11-06-2003<br>(A.R. 0) | 2003.360.1  | 571.1400<br>1.08.001.0000 | VERSAMENTO IRPEG ES.2003                               | 951 - BANCA<br>CARIME AG.N.1                                     | 12.000,00 | 0,00           | 9.971,00             | 2.029,00             |                      |
| 30-12-2003<br>(A.R. 0) | 2003.1029.1 | 619.1400<br>1.10.005.0000 | SPESE PER VISURA<br>CATASTALE E QUOTA<br>ASS.OLIVICOLA | 221 - PRINCIPE<br>MARIA TERESA<br>RESP.SERV.CASSA<br>INTERNO ISO | 12.020,66 | 0,00           | 9.971,00             | 2.049,66             |                      |
| 30-12-2003<br>(A.R. 0) | 2003.1038.1 | 620.1401<br>1.10.005.0000 | SPESE PER RILASCIO<br>CERTIFICATI CATASTALI            | 922 - FILIPPUCCI<br>BIXIO<br>RESP.SERV.CASSA<br>INT.             | 14,03     | 0,00           | 0,00                 | 14,03                |                      |
|                        |             | 1.10.005.0000             |  |  | 19,03     | 0,00           | 0,00                 | 19,03                |                      |
| <b>TOTALE PAGINA</b>   |             |                           |  |  | 12.043,19 | 0,00           | 9.971,00             | 2.072,19             |                      |

Data Elaborazione 04-03-2004  
Pagina 17**STAMPA RESIDUI PASSIVI INEVASI (Ordinamento per CLASSIFICAZIONE)**

| IMPEGNO<br>DATA           | NUMERO     | CAPITOLO                  | DESCRIZIONE  | DESTINATARIO  | IMPORTO    | VARIAZIONI +/- | IMPORTO<br>PAGAMENTI | IMPORTO<br>DA PAGARE | RIFERIM.<br>EVASIONE |
|---------------------------|------------|---------------------------|--|---|------------|----------------|----------------------|----------------------|----------------------|
| 30-12-2003<br>(A.R. 0)    | 2003.979.1 | 637.1400<br>2.11.005.0000 | SPESE TECNICHE E<br>PROGETTAZIONE PER LAVORI<br>APPALTI DALLA DITTA<br>GIFFI                       | 986 - STUDIO<br>TECNICO "ALFA"<br>DEL<br>GEOM. GIANCARLO<br>CASELLA | 2.750,00   | 0,00           | 0,00                 | 2.750,00             |                      |
| 05-12-2003<br>(A.R. 0)    | 2003.848.1 | 637.1400<br>2.11.005.0000 | LAVORI RISTRUTTURAZIONE<br>EDIFICIO SOP SPOLETO  | 1215 - MILLETTI<br>FORTUNATO E FIGLI<br>SNC                         | 102.461,97 | 0,00           | 76.817,40            | 25.644,57            |                      |
| 30-12-2003<br>(A.R. 0)    | 2003.978.1 | 637.1400<br>2.11.005.0000 | RIFACIMENTO INTONACO<br>LOCALE BOMBOLE, RINGHIERE<br>E INTONACO SU NURI DI<br>SOSTEGNO SOP SPOLETO | 1223 - DITTA<br>GIFFI ENRICO  | 13.535,86  | 0,00           | 0,00                 | 13.535,86            |                      |
| 27-09-2001<br>(A.R. 2001) | 2001.569.1 | 637.1400<br>2.11.005.0000 | LAVORI ADEGUAM. 626/94<br>IMP. ELETTRICI E TERMICI   | 827 - CAPPUCCINO<br>IMPIANTI DI<br>CAPPUCCINO BRUNO                 | 666,53     | 0,00           | 0,00                 | 666,53               |                      |
| 27-09-2001<br>(A.R. 2001) | 2001.570.1 | 637.1400<br>2.11.005.0000 | SPESE TECNICHE SU LAVORI<br>CAPPUCCINI ED ELETTA<br>CAGI   | 370 - PICCIONI<br>GIANFRANCO-STUDIO<br>TECNICO P.I.R.E.S.           | 1.622,16   | 0,00           | 0,00                 | 1.622,16             |                      |
| 27-09-2001<br>(A.R. 2001) | 2001.573.1 | 637.1400<br>2.11.005.0000 | LAVORI 626/94<br>TETTO, PIAZZALE, VASCA, CAPA<br>NNONE   | 829 - IMPRESA<br>EDILE MATTIOLI<br>PIERLUIGI                        | 6.587,92   | 0,00           | 0,00                 | 6.587,92             |                      |
| 27-09-2001<br>(A.R. 2001) | 2001.571.1 | 637.1400<br>2.11.005.0000 | LAV. LEGGE 626/94<br>IMPIANTO ELETTRICO E<br>TERMICO COLLE CECCO                                   | 1191 - PI.GI<br>IMPIANTI<br>ELETTRICI DI<br>PIERNERA GIANLUCA       | 6.621,37   | 0,00           | 5.802,44             | 818,93               |                      |
|                           |            | 2.11.005.0000             |  |   | 134.245,81 | 0,00           | 82.619,84            | 51.625,97            |                      |
| <b>TOTALE PAGINA</b>      |            |                           |  |   | 134.245,81 | 0,00           | 82.619,84            | 51.625,97            |                      |

Data Elaborazione 04-03-2004  
Pagina 18

### STAMPA RESIDUI PASSIVI INEVASI (Ordinamento per CLASSIFICAZIONE)

| IMPEGNO<br>DATA        | NUMERO      | CAPITOLO                  | DESCRIZIONE   | DESTINATARIO   | IMPORTO               | VARIAZIONI +/- | IMPORTO<br>PAGAMENTI | IMPORTO<br>DA PAGARE  | RIFERIM.<br>EVASIONE |
|------------------------|-------------|---------------------------|---|--|-----------------------|----------------|----------------------|-----------------------|----------------------|
| 09-12-2003<br>(A.R. 0) | 2003.863.1  | 640.1400<br>2.12.001.0000 | FORNITURA PC DESKTOP  | 1213 - C D C<br>POINT S.P.A.                         | 513,72                | 0,00           | 0,00                 | 513,72                |                      |
| 09-12-2003<br>(A.R. 0) | 2003.867.1  | 640.1400<br>2.12.001.0000 | ACQUISTO ARMADIO<br>METALLICO E SOPRALZO<br>METALLICO                                       | 1222 - FARAM SRL                                     | 555,60                | 0,00           | 0,00                 | 555,60                |                      |
| 31-12-2003<br>(A.R. 0) | 2003.1035.1 | 640.1400<br>2.12.001.0000 | ACQUISTO STAMPANTE EPSON<br>1160  | 891 - ALL<br>COMPUTERS S.R.L.                        | 336,00                | 0,00           | 0,00                 | 336,00                |                      |
| 30-12-2003<br>(A.R. 0) | 2003.1007.1 | 640.1400<br>2.12.001.0000 | ACQUISTO TELEFONO SIRIO   | 922 - FILIPPUCCI<br>BIXIO<br>RESP.SERV.CASSA<br>INT. | 69,90                 | 0,00           | 0,00                 | 69,90                 |                      |
| 03-11-2003<br>(A.R. 0) | 2003.702.1  | 640.1400<br>2.12.001.0000 | ACQUISTO STAMPANTE<br>MASTERIZZATORI PER PC   | 324 - LONGO<br>ORONZO<br>CONCESSIONARIO<br>OLIVETTI  | 974,40                | 0,00           | 0,00                 | 974,40                |                      |
| 09-12-2003<br>(A.R. 0) | 2003.860.1  | 646.1400<br>2.12.003.0000 | ACQUISTO MISURATORE PER<br>LA DETERMINAZIONE DELLA<br>CLOROFILLA -CHLOROPHYLL<br>METER SPAD | 1216 - MINOLTA<br>ITALIA                             | 2.449,62<br>10.032,00 | 0,00           | 0,00                 | 2.449,62<br>10.032,00 |                      |
| <b>TOTALE PAGINA</b>   |             |                           |   |  | <b>12.481,62</b>      | <b>0,00</b>    | <b>0,00</b>          | <b>12.481,62</b>      |                      |

Data Elaborazione 04-03-2004  
Pagina 19**STAMPA RESIDUI PASSIVI INEVASI (Ordinamento per CLASSIFICAZIONE)**

| IMPEGNO<br>DATA        | IMPEGNO<br>NUMERO | CAPITOLO                  | DESCRIZIONE   | DESTINATARIO  | IMPORTO          | VARIAZIONI +/- | IMPORTO<br>PAGAMENTI | IMPORTO<br>DA PAGARE | RIFERIM.<br>EVASIONE |
|------------------------|-------------------|---------------------------|---|---|------------------|----------------|----------------------|----------------------|----------------------|
| 09-12-2003<br>(A.R. 0) | 2003.859.1        | 646.1400<br>2.12.003.0000 | ACQUISTO<br>TAVOLI-BANCHI-SCRIVANIE/M<br>OBILETTI-SGABELLI-ALAZATE<br>PORTAREAGENTI PER<br>LABORATORI | 1217 - DITTA AHSI   | 15.010,06        | 0,00           | 0,00                 | 15.010,06            |                      |
| 09-12-2003<br>(A.R. 0) | 2003.858.1        | 646.1400<br>2.12.003.0000 | ACQUISTO<br>STEREOMICROSCOPIO-ILLUMIN<br>ATORE EPI-ADATTATORE<br>PASSO C                              | 1218 - OLYMPUS<br>ITALIA SRL                                    | 6.130,63         | 0,00           | 0,00                 | 6.130,63             |                      |
| 09-12-2003<br>(A.R. 0) | 2003.857.1        | 646.1400<br>2.12.003.0000 | ACQUISTO INFRAALYZER<br>2000 OLIVE  | 1219 - DITTA BRAN<br>LUEBBE SPA                                 | 24.600,00        | 0,00           | 0,00                 | 24.600,00            |                      |
| 09-12-2003<br>(A.R. 0) | 2003.856.1        | 646.1400<br>2.12.003.0000 | ACQUISTO SISTEMA<br>PRODUZIONE ACQUA<br>ULTRAPURA PER ANALISI<br>ICP-MA ED ACCESSORI                  | 1220 - MILLIPORE<br>SPA   | 13.080,00        | 0,00           | 0,00                 | 13.080,00            |                      |
| 09-12-2003<br>(A.R. 0) | 2003.855.1        | 646.1400<br>2.12.003.0000 | ACQUISTO ROTORE DI<br>MINERALIZZAZIONE MDR  | 1221 - DITTA FKV<br>S.R.L.                                      | 4.224,00         | 0,00           | 0,00                 | 4.224,00             |                      |
| 09-12-2003<br>(A.R. 0) | 2003.854.1        | 646.1400<br>2.12.003.0000 | ACQUISTO COOLER ASSYE<br>CONTROL ASSY   | 600 - APPLERA<br>ITALIA FILIALE<br>DELLA APPLERA<br>EUROPE B.V. | 1.710,00         | 0,00           | 0,00                 | 1.710,00             |                      |
| <b>TOTALE PAGINA</b>   |                   |                           |   |   | <b>64.754,69</b> | <b>0,00</b>    | <b>0,00</b>          | <b>64.754,69</b>     |                      |

Data Elaborazione 04-03-2004  
Pagina 20**STAMPA RESIDUI PASSIVI INEVASI (Ordinamento per CLASSIFICAZIONE)**

| IMPEGNO<br>DATA        | NUMERO      | CAPITOLO                  | DESCRIZIONE   | DESTINATARIO   | IMPORTO          | VARIAZIONI +/- | IMPORTO<br>PAGAMENTI | IMPORTO<br>DA PAGARE | RIFERIM.<br>EVASIONE |
|------------------------|-------------|---------------------------|---|--|------------------|----------------|----------------------|----------------------|----------------------|
| 09-12-2003<br>(A.R. 0) | 2003.853.1  | 646.1400<br>2.12.003.0000 | ACQUISTO CAMPIONATORE<br>CETAC, INIETTORE<br>AUTOMATICO, HARDWARE PER<br>INIETTORE<br>ON-COLUMN-PIATTO<br>PORTACAMPIONI | 774 - AGILENT<br>TECHNOLOGIES<br>ITALIA SPA                | 16.669,15        | 0,00           | 0,00                 | 16.669,15            |                      |
| 09-12-2003<br>(A.R. 0) | 2003.852.1  | 646.1400<br>2.12.003.0000 | ACQUISTO STUFA A SECCO<br>MOD SCN096/DC E<br>TERMOSTATO A SECCO A<br>CONVENZIONE NATURALE                               | 248 - E.M.I.<br>S.R.L.                                     | 2.354,40         | 0,00           | 0,00                 | 2.354,40             |                      |
| 09-12-2003<br>(A.R. 0) | 2003.849.1  | 646.1400<br>2.12.003.0000 | ACQUISTO ATTREZZATURE<br>PER LABORATORIO  | 774 - AGILENT<br>TECHNOLOGIES<br>ITALIA SPA                | 51.357,87        | 0,00           | 0,00                 | 51.357,87            |                      |
|                        |             | 2.12.003.0000             |   |  | 145.168,11       | 0,00           | 0,00                 | 145.168,11           |                      |
| 22-12-2003<br>(A.R. 0) | 2003.988.1  | 706.1400<br>4.21.002.0000 | VERS.RIT.INPS SU<br>COMPENSI MESE DIC.03  | 951 - BANCA<br>CARIME AG.N.1                               | 7.223,44         | 0,00           | 507,00               | 6.716,44             |                      |
| 04-03-2003<br>(A.R. 0) | 2003.84.1   | 707.1401<br>4.21.002.0000 | VERS.RIT.INPS SU COMP.E<br>STIP.ES.03   | 951 - BANCA<br>CARIME AG.N.1                               | 5.000,00         | 0,00           | 93,18                | 4.906,82             |                      |
|                        |             | 4.21.002.0000             |   |  | 12.223,44        | 0,00           | 600,18               | 11.623,26            |                      |
| 30-12-2003<br>(A.R. 0) | 2003.1058.1 | 709.1400<br>4.21.003.0000 | VERS.RIT.SINDACALI SU<br>STIP.2003 ASTORINO   | 431 - SINDACATO<br>NAZIONALE RICERCA<br>C.G.I.L.-NAZIONALE | 45,09            | 0,00           | 0,00                 | 45,09                |                      |
| <b>TOTALE PAGINA</b>   |             |                           |   |  | <b>82.649,95</b> | <b>0,00</b>    | <b>600,18</b>        | <b>82.049,77</b>     |                      |

Data Elaborazione 04-03-2004  
Pagina 21**STAMPA RESIDUI PASSIVI INEVASI (Ordinamento per CLASSIFICAZIONE)**

| IMPEGNO<br>DATA           | NUMERO      | CAPITOLO                  | DESCRIZIONE  | DESTINATARIO   | IMPORTO    | VARIAZIONI +/- | IMPORTO<br>PAGAMENTI | IMPORTO<br>DA PAGARE | RIFERIM.<br>EVASIONE |
|---------------------------|-------------|---------------------------|--|--|------------|----------------|----------------------|----------------------|----------------------|
| 30-12-2003<br>(A.R. 0)    | 2003.1059.1 | 709.1400<br>4.21.003.0000 | VERS.RIT.SINDACALI SU<br>STIP.03.SALATINO  | 648 - U.I.L.<br>RICERCA                                    | 45,09      | 0,00           | 0,00                 | 45,09                |                      |
| 07-03-2003<br>(A.R. 2002) | 2002.894.1  | 709.1400<br>4.21.003.0000 | VERS.RIT.SINDACALI SU<br>STIP.SALATINO ES.02   | 648 - U.I.L.<br>RICERCA                                    | 60,84      | 0,00           | 0,00                 | 60,84                |                      |
| 07-03-2003<br>(A.R. 2002) | 2002.895.1  | 709.1400<br>4.21.003.0000 | VERS.RIT.SINDACALI SU<br>STIP.ASTORINO ES.2002   | 431 - SINDACATO<br>NAZIONALE RICERCA<br>C.G.I.L.-NAZIONALE | 60,84      | 0,00           | 0,00                 | 60,84                |                      |
|                           |             | 4.21.003.0000             |  |  | 211,86     | 0,00           | 0,00                 | 211,86               |                      |
| 06-11-2003<br>(A.R. 0)    | 2003.751.1  | 715.1400<br>4.21.005.0000 | RESTITUZIONE DEPOSITO<br>CAUZIONALE SU CONTRATTO<br>PULIZIA LOCALI SEDE 2003                         | 84 -<br>COOP.ARCAVACATA                                    | 688,00     | 0,00           | 0,00                 | 688,00               |                      |
| 04-11-2003<br>(A.R. 0)    | 2003.717.1  | 716.1401<br>4.21.005.0000 | RESTITUZIONE DEPOSITO<br>CAUZIONALE SU CONTRATTO<br>PULIZIA INC.REV.N. 374                           | 847 - LA LUCENTE<br>SRL                                    | 360,00     | 0,00           | 0,00                 | 360,00               |                      |
| 19-09-2003<br>(A.R. 0)    | 2003.586.1  | 717.1402<br>4.21.005.0000 | RESTITUZIONE DEPOSITO<br>CAUZIONALE<br>CONTR.PULIZ.LOC.SOP<br>PALERMO INC.I.L. 19.09.03<br>REV.N.299 | 1198 - ECOVER DI<br>FODERA' GIUSEPPE<br>& C. S.A.S.        | 300,00     | 0,00           | 0,00                 | 300,00               |                      |
|                           |             | 4.21.005.0000             |  |  | 1.348,00   | 0,00           | 0,00                 | 1.348,00             |                      |
| <b>TOTALE PAGINA</b>      |             |                           |  |  | 1.514,77   | 0,00           | 0,00                 | 1.514,77             |                      |
| <b>TOTALE GENERALE</b>    |             |                           |  |  | 540.024,47 | 0,00           | 129.989,74           | 410.034,73           |                      |



**PROSPETTO DELLE VARIAZIONI PROPOSTE AL BILANCIO DI PREVISIONE**

**ANNO 2003**

**OLIVICOLTURA**  
**Prospetto Variazioni Definitive (ordinate per PROGRESSIVO)**

Data Elaborazione 06-04-2004

Pagina 1

**SEZIONE ENTRATE**

| CAPITOLO |                           | COMPETENZA   |                    |                       |                           | CASSA            |                    |                       |                           |                  |
|----------|---------------------------|--|--------------------|-----------------------|---------------------------|------------------|--------------------|-----------------------|---------------------------|------------------|
| PROG.    | CODICE                    | DESCRIZIONE  | PREVISIONI ATTUALI | VARIAZIONI IN AUMENTO | VARIAZIONI IN DIMINUZIONE | SOMME RISULTANTI | PREVISIONI ATTUALI | VARIAZIONI IN AUMENTO | VARIAZIONI IN DIMINUZIONE | SOMME RISULTANTI |
| 1        | 0.0<br>0.00.000.0000      | AVANZO DI AMMINISTRAZIONE                                | 518.901,09         | 264.913,08            |                           | 783.814,17       |                    |                       |                           |                  |
|          |                           | TOTALE :V.E. 0.00.000.0000                               | 518.901,09         | 264.913,08            | 0,00                      | 783.814,17       | 0,00               | 0,00                  | 0,00                      | 0,00             |
|          |                           | TOTALE CATEGORIA 0                                       | 518.901,09         | 264.913,08            | 0,00                      | 783.814,17       | 0,00               | 0,00                  | 0,00                      | 0,00             |
|          |                           | TOTALE TITOLO 0  | 518.901,09         | 264.913,08            | 0,00                      | 783.814,17       | 0,00               | 0,00                  | 0,00                      | 0,00             |
| 2        | 1.1400<br>2.03.001.0000   | CONTRIBUTO MINISTERIALE PER IL FUNZIONAMENTO             |                    |                       |                           |                  | 566.835,36         | 13.571,64             |                           | 580.407,00       |
| 3        | 1.1400<br>2.03.001.0000   | CONTRIBUTO MINISTERIALE PER IL FUNZIONAMENTO             | 553.263,72         | 136.242,60            |                           | 689.506,32       | 566.835,36         | 136.242,60            |                           | 703.077,96       |
|          |                           | TOTALE :V.E. 2.03.001.0000                               | 553.263,72         | 136.242,60            | 0,00                      | 689.506,32       | 1.133.670,72       | 149.814,24            | 0,00                      | 1.283.484,96     |
| 4        | 7.1400<br>2.03.002.0049   | CONTRIBUTO MINISTERIALE PER CENTRO DI PREMULTIPLICAZIONE |                    |                       |                           |                  | 45.874,29          |                       | 4.828,87                  | 41.045,42        |
|          |                           | TOTALE :V.E. 2.03.002.0049                               | 0,00               | 0,00                  | 0,00                      | 0,00             | 45.874,29          | 0,00                  | 4.828,87                  | 41.045,42        |
|          |                           | TOTALE CATEGORIA 3                                       | 553.263,72         | 136.242,60            | 0,00                      | 689.506,32       | 1.179.545,01       | 149.814,24            | 4.828,87                  | 1.324.530,38     |
| 5        | 137.1400<br>2.04.002.0083 | CONTRIBUTO DELLA REGIONE PUGLIA GERMOPLASMA              | 0,00               | 30.000,00             |                           | 30.000,00        | 0,00               | 30.000,00             |                           | 30.000,00        |
|          |                           | TOTALE :V.E. 2.04.002.0083                               | 0,00               | 30.000,00             | 0,00                      | 30.000,00        | 0,00               | 30.000,00             | 0,00                      | 30.000,00        |
| 6        | 140.1400<br>2.04.002.0084 | CONTRIBUTO DELLA REGIONE SICILIA                         | 0,00               | 13.000,00             |                           | 13.000,00        | 0,00               | 13.000,00             |                           | 13.000,00        |
|          |                           | TOTALE :V.E. 2.04.002.0084                               | 0,00               | 13.000,00             | 0,00                      | 13.000,00        | 0,00               | 13.000,00             | 0,00                      | 13.000,00        |
|          |                           | TOTALE CATEGORIA 4                                       | 0,00               | 43.000,00             | 0,00                      | 43.000,00        | 0,00               | 43.000,00             | 0,00                      | 43.000,00        |

**OLIVICOLTURA**  
**Prospetto Variazioni Definitive (ordinate per PROGRESSIVO)**

Data Elaborazione 06-04-2004

Pagina 2

**SEZIONE ENTRATE**

| CAPITOLO |                          | COMPETENZA                                  |                    |                       |                            | CASSA            |                    |            |                 |                  |
|----------|--------------------------|---|--------------------|-----------------------|----------------------------|------------------|--------------------|------------|-----------------|------------------|
| PROG.    | CODICE                   | DESCRIZIONE                                 | PREVISIONI ATTUALI | VARIAZIONI IN AUMENTO | VARIAZIONI IN DIMINUIZIONE | SOMME RISULTANTI | PREVISIONI ATTUALI | IN AUMENTO | IN DIMINUIZIONE | SOMME RISULTANTI |
| 7        | 29.1401<br>2.06.003.0052 | CONTRIBUTO DELL'ASSAM                       | 0,00               | 6.197,48              |                            | 6.197,48         | 6.197,48           | 6.197,48   |                 | 12.394,96        |
|          |                          | TOTALE : V.E. 2.06.003.0052                 | 0,00               | 6.197,48              | 0,00                       | 6.197,48         | 6.197,48           | 6.197,48   | 0,00            | 12.394,96        |
| 8        | 31.1400<br>2.06.003.0053 | CONTRIBUTO C.O.I.                           |                    |                       |                            |                  | 1.659,72           |            | 2,23            | 1.657,49         |
|          |                          | TOTALE : V.E. 2.06.003.0053                 | 0,00               | 0,00                  | 0,00                       | 0,00             | 1.659,72           | 0,00       | 2,23            | 1.657,49         |
| 9        | 40.1400<br>2.06.003.0056 | CONTRIBUTO I.S. FRUTTICOLTURA BIODIVERSITA' |                    |                       |                            |                  | 7.020,46           |            | 58,36           | 6.962,10         |
|          |                          | TOTALE : V.E. 2.06.003.0056                 | 0,00               | 0,00                  | 0,00                       | 0,00             | 7.020,46           | 0,00       | 58,36           | 6.962,10         |
| 10       | 38.1401<br>2.06.003.0057 | CONTRIBUTO DEL C.N.R. ACQUE REFLUE          |                    |                       |                            |                  | 2.582,28           | 2.582,28   |                 | 5.164,56         |
|          |                          | TOTALE : V.E. 2.06.003.0057                 | 0,00               | 0,00                  | 0,00                       | 0,00             | 2.582,28           | 2.582,28   | 0,00            | 5.164,56         |
| 11       | 49.1400<br>2.06.003.0068 | CONTRIBUTO INEA                             |                    |                       |                            |                  | 113.620,52         | 113.620,52 |                 | 227.241,04       |
|          |                          | TOTALE : V.E. 2.06.003.0068                 | 0,00               | 0,00                  | 0,00                       | 0,00             | 113.620,52         | 113.620,52 | 0,00            | 227.241,04       |
| 12       | 56.1401<br>2.06.003.0070 | CONTRIBUTO ERSI FRIULI                      |                    | 9.037,99              |                            | 9.037,99         | 18.076,00          | 9.037,99   |                 | 27.113,99        |
| 13       | 56.1401<br>2.06.003.0070 | CONTRIBUTO ERSI FRIULI                      |                    |                       |                            |                  | 27.113,99          |            | 18.075,99       | 9.038,00         |
|          |                          | TOTALE : V.E. 2.06.003.0070                 | 0,00               | 9.037,99              | 0,00                       | 9.037,99         | 45.189,99          | 9.037,99   | 18.075,99       | 36.151,99        |
| 14       | 70.1400<br>2.06.003.0077 | CONTRIBUTO CORASSOL                         |                    | 6.870,00              |                            | 6.870,00         | 79.000,00          | 6.870,00   |                 | 85.870,00        |
|          |                          | TOTALE : V.E. 2.06.003.0077                 | 79.000,00          | 6.870,00              | 0,00                       | 85.870,00        | 79.000,00          | 6.870,00   | 0,00            | 85.870,00        |

**OLIVICOLTURA**  
**Prospetto Variazioni Definitive (ordinate per PROGRESSIVO)**

Data Elaborazione 06-04-2004

Pagina 3

**SEZIONE ENTRATE**

| CAPITOLO |                           | COMPETENZA   |                       |            |                |                     |                       | CASSA      |                |                     |  |
|----------|---------------------------|--|-----------------------|------------|----------------|---------------------|-----------------------|------------|----------------|---------------------|--|
| PROG.    | CODICE                    | DESCRIZIONE  | PREVISIONI<br>ATTUALI | IN AUMENTO | IN DIMINUZIONE | SOMME<br>RISULTANTI | PREVISIONI<br>ATTUALI | IN AUMENTO | IN DIMINUZIONE | SOMME<br>RISULTANTI |  |
| 15       | 139.1400<br>2.06.003.0085 | CONTRIBUTO ISTITUTO<br>SPERIMENTALE STUDIO E<br>DIFESA SUOLO | 0,00                  | 22.500,00  |                | 22.500,00           | 0,00                  | 22.500,00  |                | 22.500,00           |  |
|          |                           | TOTALE : V.E. 2.06.003.0085                                  | 0,00                  | 22.500,00  | 0,00           | 22.500,00           | 0,00                  | 22.500,00  | 0,00           | 22.500,00           |  |
|          |                           | TOTALE CATEGORIA 6   | 79.000,00             | 44.605,47  | 0,00           | 123.605,47          | 255.270,45            | 160.808,27 | 18.136,58      | 357.942,14          |  |
|          |                           | TOTALE TITOLO 2  | 632.263,72            | 223.848,07 | 0,00           | 856.111,79          | 1.434.815,46          | 353.622,51 | 22.965,45      | 1.765.472,52        |  |
| 16       | 76.1400<br>3.07.001.0000  | RICAVI DALLA VENDITA DI<br>PRODOTTI                          |                       |            |                |                     | 2.585,10              | 520,53     |                | 3.105,63            |  |
| 17       | 77.1401<br>3.07.001.0000  | RICAVI DALLA VENDITA DI<br>PRODOTTI                          |                       |            |                |                     | 4.647,28              | 515,62     |                | 5.162,90            |  |
|          |                           | TOTALE : V.E. 3.07.001.0000                                  | 0,00                  | 0,00       | 0,00           | 0,00                | 7.232,38              | 1.036,15   | 0,00           | 8.268,53            |  |
|          |                           | TOTALE CATEGORIA 7   | 0,00                  | 0,00       | 0,00           | 0,00                | 7.232,38              | 1.036,15   | 0,00           | 8.268,53            |  |
| 18       | 79.1400<br>3.08.001.0000  | AFFITTO IMMOBILI   |                       |            |                |                     | 30.935,31             |            | 3.150,85       | 27.784,46           |  |
| 19       | 80.1401<br>3.08.001.0000  | AFFITTO IMMOBILI   |                       |            |                |                     | 16.747,66             | 16.747,66  |                | 33.495,32           |  |
|          |                           | TOTALE : V.E. 3.08.001.0000                                  | 0,00                  | 0,00       | 0,00           | 0,00                | 47.682,97             | 16.747,66  | 3.150,85       | 61.279,78           |  |
| 20       | 82.1400<br>3.08.003.0000  | INTERESSI ATTIVI SU<br>MUTUI C.C. E DEPOSITI                 |                       |            |                |                     | 4,81                  | 4,81       |                | 9,62                |  |
|          |                           | TOTALE : V.E. 3.08.003.0000                                  | 0,00                  | 0,00       | 0,00           | 0,00                | 4,81                  | 4,81       | 0,00           | 9,62                |  |
|          |                           | TOTALE CATEGORIA 8   | 0,00                  | 0,00       | 0,00           | 0,00                | 47.687,78             | 16.752,47  | 3.150,85       | 61.289,40           |  |
| 21       | 85.1400<br>3.09.001.0000  | RECUPERI E RIMBORSI<br>DIVERSI                               |                       |            |                |                     | 171,72                | 171,72     |                | 343,44              |  |
|          |                           | TOTALE : V.E. 3.09.001.0000                                  | 0,00                  | 0,00       | 0,00           | 0,00                | 171,72                | 171,72     | 0,00           | 343,44              |  |

Data Elaborazione 06-04-2004  
Pagina 4

## SEZIONE ENTRATE

### COMPETENZA

### CASSA

| PROG. | CODICE                    | DESCRIZIONE  | CAPITOLO           |                       | COMPETENZA                 |                  | CASSA              |                       | SOMME RISULTANTI |
|-------|---------------------------|--|--------------------|-----------------------|----------------------------|------------------|--------------------|-----------------------|------------------|
|       |                           |  | PREVISIONI ATTUALI | VARIAZIONI IN AUMENTO | VARIAZIONI IN DIMINUIZIONE | SOMME RISULTANTI | PREVISIONI ATTUALI | VARIAZIONI IN AUMENTO |                  |
|       |                           | <b>TOTALE CATEGORIA 9</b>                          | 0,00               | 0,00                  | 0,00                       | 0,00             | 171,72             | 0,00                  | 343,44           |
|       |                           | <b>TOTALE TITOLO 3</b>                             | 0,00               | 0,00                  | 0,00                       | 0,00             | 17.960,34          | 3.150,85              | 69.901,37        |
| 22    | 106.1400<br>5.15.001.0000 | FINANZIAMENTI MINISTERIALI PER SPESE IN C/CAPITALE |                    |                       |                            |                  | 211.844,20         | 71.656,57             | 140.187,63       |
| 23    | 106.1400<br>5.15.001.0000 | FINANZIAMENTI MINISTERIALI PER SPESE IN C/CAPITALE | 16.123,00          | 143.716,40            |                            |                  | 211.844,20         | 143.716,40            | 355.560,60       |
|       |                           | <b>TOTALE : V.E. 5.15.001.0000</b>                 | 16.123,00          | 143.716,40            | 0,00                       |                  | 423.688,40         | 71.656,57             | 495.748,23       |
|       |                           | <b>TOTALE CATEGORIA 15</b>                         | 16.123,00          | 143.716,40            | 0,00                       |                  | 423.688,40         | 71.656,57             | 495.748,23       |
|       |                           | <b>TOTALE TITOLO 5</b>                             | 16.123,00          | 143.716,40            | 0,00                       |                  | 423.688,40         | 71.656,57             | 495.748,23       |
| 24    | 127.1400<br>7.22.006.0000 | RECUPERO ANTICIPAZIONE FONDO ECONOMATO             |                    |                       |                            |                  | 4.486,08           | 870,88                | 5.356,96         |
|       |                           | <b>TOTALE : V.E. 7.22.006.0000</b>                 | 0,00               | 0,00                  | 0,00                       |                  | 4.486,08           | 870,88                | 5.356,96         |
| 25    | 131.1401<br>7.22.006.0065 | RECUPERO ANTICIPAZIONE FONDO ECONOMATO SOP SPOLETO |                    |                       |                            |                  | 7.812,89           | 2.648,32              | 10.461,21        |
|       |                           | <b>TOTALE : V.E. 7.22.006.0065</b>                 | 0,00               | 0,00                  | 0,00                       |                  | 7.812,89           | 2.648,32              | 10.461,21        |
| 26    | 135.1402<br>7.22.006.0066 | RECUPERO ANTICIPAZIONE FONDO ECONOMATO SOP PALERMO |                    |                       |                            |                  | 3.352,72           | 770,44                | 4.123,16         |
|       |                           | <b>TOTALE : V.E. 7.22.006.0066</b>                 | 0,00               | 0,00                  | 0,00                       |                  | 3.352,72           | 770,44                | 4.123,16         |
|       |                           | <b>TOTALE CATEGORIA 22</b>                         | 0,00               | 0,00                  | 0,00                       |                  | 15.651,69          | 4.289,64              | 19.941,33        |
|       |                           | <b>TOTALE TITOLO 7</b>                             | 0,00               | 0,00                  | 0,00                       |                  | 15.651,69          | 4.289,64              | 19.941,33        |

**OLIVICOLTURA**

**Prospetto Variazioni Definitive (ordinate per PROGRESSIVO)**

Data Elaborazione 06-04-2004  
Pagina 5

**SEZIONE ENTRATE**

| CAPITOLO |        | COMPETENZA            |                    |            |                | CASSA      |                  |                    |            |                |                  |
|----------|--------|-----------------------|--------------------|------------|----------------|------------|------------------|--------------------|------------|----------------|------------------|
| PROG.    | CODICE | DESCRIZIONE           | PREVISIONI ATTUALI | IN AUMENTO | IN DIMINUZIONE | VARIAZIONI | SOMME RISULTANTI | PREVISIONI ATTUALI | IN AUMENTO | IN DIMINUZIONE | SOMME RISULTANTI |
|          |        | <b>TOTALE ENTRATE</b> | 1.167.287,81       | 632.477,55 | 0,00           |            | 1.799.765,36     | 1.929.247,43       | 519.589,99 | 97.772,87      | 2.351.063,45     |

**OLIVICOLTURA**  
**Prospecto Variazioni Definitive (ordinate per PROGRESSIVO)**

Data Elaborazione 06-04-2004

Pagina 6

**SEZIONE SPESE**

| CAPITOLO |                          | COMPETENZA   |                    |  |                  | CASSA              |  |                  |                  |
|----------|--------------------------|--|--------------------|--|------------------|--------------------|--|------------------|------------------|
| PROG.    | CODICE                   | DESCRIZIONE  | PREVISIONI ATTUALI | VARIAZIONI<br>IN AUMENTO IN DIMINUIZIONE | SOMME RISULTANTI | PREVISIONI ATTUALI | VARIAZIONI<br>IN AUMENTO IN DIMINUIZIONE | SOMME RISULTANTI | SOMME RISULTANTI |
| 1        | 7.1400<br>1.01.003.0000  | COMPENSI AI COMPONENTI<br>IL COLLEGIO DEI REVISORI<br>DEI CONTI                          |                    |  |                  | 6.499,33           |  | 6.499,33         | 6.498,66         |
|          |                          | <b>TOTALE : V.E. 1.01.003.0000</b>   | 0,00               | 0,00                                     | 0,00             | 6.499,33           | 0,00                                     | 6.499,33         | 6.498,66         |
| 2        | 10.1400<br>1.01.005.0000 | INDENNITA' E RIMBORSO<br>SPESE DI TRASPORTO PER<br>MISSIONI AGLI ORGANI<br>ISTITUZIONALI |                    |  |                  | 13.180,71          | 1.180,71                                 | 14.361,42        | 14.361,42        |
| 3        | 10.1400<br>1.01.005.0000 | INDENNITA' E RIMBORSO<br>SPESE DI TRASPORTO PER<br>MISSIONI AGLI ORGANI<br>ISTITUZIONALI | 10.000,00          | 2.000,00                                 | 12.000,00        | 13.180,71          | 2.000,00                                 | 15.180,71        | 15.180,71        |
|          |                          | <b>TOTALE : V.E. 1.01.005.0000</b>   | 10.000,00          | 2.000,00                                 | 12.000,00        | 26.361,42          | 3.180,71                                 | 29.542,13        | 29.542,13        |
|          |                          | <b>TOTALE CATEGORIA 1</b>  | 10.000,00          | 2.000,00                                 | 12.000,00        | 32.860,75          | 3.180,71                                 | 36.040,79        | 36.040,79        |
| 4        | 25.1400<br>1.02.002.0000 | STIPENDI ED ALTRI<br>ASSEGNI AL PERSONALE<br>OPERAIO                                     | 31.000,00          | 2.000,00                                 | 33.000,00        | 31.000,00          | 2.000,00                                 | 33.000,00        | 33.000,00        |
| 5        | 26.1401<br>1.02.002.0000 | STIPENDI ED ALTRI<br>ASSEGNI AL PERSONALE<br>OPERAIO                                     | 15.400,00          | 1.800,00                                 | 17.200,00        | 15.400,00          | 1.800,00                                 | 17.200,00        | 17.200,00        |
|          |                          | <b>TOTALE : V.E. 1.02.002.0000</b>   | 46.400,00          | 3.800,00                                 | 50.200,00        | 46.400,00          | 3.800,00                                 | 50.200,00        | 50.200,00        |
| 6        | 40.1400<br>1.02.005.0000 | INDENNITA' E RIMBORSO<br>SPESE DI TRASPORTO PER<br>MISSIONI IN TERRITORIO<br>NAZIONALE   |                    |  |                  | 30.256,58          |  | 30.256,58        | 28.513,16        |
| 7        | 41.1401<br>1.02.005.0000 | INDENNITA' E RIMBORSO<br>SPESE DI TRASPORTO PER<br>MISSIONI IN TERRITORIO<br>NAZIONALE   |                    |  |                  | 3.729,89           |  | 3.729,89         | 2.959,78         |
| 8        | 41.1401<br>1.02.005.0000 | INDENNITA' E RIMBORSO<br>SPESE DI TRASPORTO PER<br>MISSIONI IN TERRITORIO<br>NAZIONALE   | 3.500,00           | 1.000,00                                 | 4.500,00         | 3.729,89           | 1.000,00                                 | 4.729,89         | 4.729,89         |

**OLIVICOLIURA**  
**Prospetto Variazioni Definitive (ordinate per PROGRESSIVO)**

 Data Elaborazione 06-04-2004  
 Pagina 7

**SEZIONE SPESE**

| CAPITOLO |                          | COMPETENZA   |                    |            |                 | CASSA            |                    |            |                 |                  |
|----------|--------------------------|--|--------------------|------------|-----------------|------------------|--------------------|------------|-----------------|------------------|
| PROG.    | CODICE                   | DESCRIZIONE  | PREVISIONI ATTUALI | IN AUMENTO | IN DIMINUIZIONE | SOMME RISULTANTI | PREVISIONI ATTUALI | IN AUMENTO | IN DIMINUIZIONE | SOMME RISULTANTI |
| 9        | 42.1402<br>1.02.005.0000 | INDENNITA' E RIMBORSO<br>SPESE DI TRASPORTO PER<br>MISSIONI IN TERRITORIO<br>NAZIONALE                 |                    |            |                 |                  | 5.082,26           |            | 417,74          | 4.664,52         |
| 10       | 42.1402<br>1.02.005.0000 | INDENNITA' E RIMBORSO<br>SPESE DI TRASPORTO PER<br>MISSIONI IN TERRITORIO<br>NAZIONALE                 | 4.500,00           | 1.000,00   |                 | 5.500,00         | 5.082,26           | 1.000,00   |                 | 6.082,26         |
|          |                          | TOTALE : V.E. 1.02.005.0000  | 8.000,00           | 2.000,00   | 0,00            | 10.000,00        | 47.880,88          | 2.000,00   | 2.931,27        | 46.949,61        |
| 11       | 43.1400<br>1.02.005.0049 | INDENNITA' E RIMBORSO<br>SPESE DI TRASPORTO PER<br>MISSIONI PER CENTRO DI<br>PREMULTIPLICAZIONE        | 4.000,00           | 500,00     |                 | 4.500,00         | 4.000,00           | 500,00     |                 | 4.500,00         |
|          |                          | TOTALE : V.E. 1.02.005.0049  | 4.000,00           | 500,00     | 0,00            | 4.500,00         | 4.000,00           | 500,00     | 0,00            | 4.500,00         |
| 12       | 50.1401<br>1.02.005.0051 | INDENNITA' E RIMBORSO<br>SPESE DI TRASPORTO PER<br>MISSIONI IN TERRITORIO<br>NAZIONALE PER ARSIAL      |                    |            |                 |                  | 1.762,77           | 262,77     |                 | 2.025,54         |
|          |                          | TOTALE : V.E. 1.02.005.0051  | 0,00               | 0,00       | 0,00            | 0,00             | 1.762,77           | 262,77     | 0,00            | 2.025,54         |
| 13       | 53.1401<br>1.02.005.0052 | INDENNITA' E RIMBORSO<br>SPESE DI TRASPORTO PER<br>MISSIONI IN TERRITORIO<br>NAZIONALE PER ASSAM       | 500,00             | 1.147,48   |                 | 1.647,48         | 500,00             | 1.147,48   |                 | 1.647,48         |
| 14       | 53.1401<br>1.02.005.0052 | INDENNITA' E RIMBORSO<br>SPESE DI TRASPORTO PER<br>MISSIONI IN TERRITORIO<br>NAZIONALE PER ASSAM       | 1.647,48           |            | 500,00          | 1.147,48         | 1.647,48           |            | 500,00          | 1.147,48         |
|          |                          | TOTALE : V.E. 1.02.005.0052  | 2.147,48           | 1.147,48   | 500,00          | 2.794,96         | 2.147,48           | 1.147,48   | 500,00          | 2.794,96         |
| 15       | 80.1401<br>1.02.005.0070 | INDENNITA' E RIMBORSO<br>SPESE DI TRASPORTO EPR<br>MISSIONI IN TERRITORIO<br>NAZIONALE PER ERSA FRIULI | 933,57             | 1.000,00   |                 | 1.933,57         | 1.350,57           | 1.000,00   |                 | 2.350,57         |
| 16       | 80.1401<br>1.02.005.0070 | INDENNITA' E RIMBORSO<br>SPESE DI TRASPORTO EPR<br>MISSIONI IN TERRITORIO<br>NAZIONALE PER ERSA FRIULI | 1.933,57           |            | 320,00          | 1.613,57         | 2.350,57           |            | 320,00          | 2.030,57         |



**OLIVICOLTURA**  
**Prospetto Variazioni Definitive (ordinate per PROGRESSIVO)**

Data Elaborazione 06-04-2004

Pagina 8

**SEZIONE SPESE**

| CAPITOLO |                           | COMPETENZA   |                    |                       |                           | CASSA            |                    |                       |                           |                  |
|----------|---------------------------|--|--------------------|-----------------------|---------------------------|------------------|--------------------|-----------------------|---------------------------|------------------|
| PROG.    | CODICE                    | DESCRIZIONE  | PREVISIONI ATTUALI | VARIAZIONI IN AUMENTO | VARIAZIONI IN DIMINUZIONE | SOMME RISULTANTI | PREVISIONI ATTUALI | VARIAZIONI IN AUMENTO | VARIAZIONI IN DIMINUZIONE | SOMME RISULTANTI |
| 17       | 80.1401<br>1.02.005.0070  | INDENNITA' E RIMBORSO SPESE DI TRASPORTO PER MISSIONI IN TERRITORIO NAZIONALE PER FRSA FRIULI                |                    |                       |                           |                  | 2.350,57           | 417,00                |                           | 2.767,57         |
|          |                           | TOTALE : V.E. 1.02.005.0070  | 2.867,14           | 1.000,00              | 320,00                    | 3.547,14         | 6.051,71           | 1.417,00              | 320,00                    | 7.148,71         |
| 18       | 83.1401<br>1.02.005.0071  | INDENNITA' E RIMBORSO SPESE DI TRASPORTO PER MISSIONI IN TERRITORIO NAZIONALE PER FRSAL 2                    | 1.300,00           |                       | 517,49                    | 782,51           | 1.300,00           |                       | 517,49                    | 782,51           |
|          |                           | TOTALE : V.E. 1.02.005.0071  | 1.300,00           | 0,00                  | 517,49                    | 782,51           | 1.300,00           | 0,00                  | 517,49                    | 782,51           |
| 19       | 91.1400<br>1.02.005.0077  | INDENNITA' E RIMBORSO SPESE DI TRASPORTO PER MISSIONI IN TERRITORIO NAZIONALE PER CORASSOL                   | 6.300,00           | 1.000,00              |                           | 7.300,00         | 6.300,00           | 1.000,00              |                           | 7.300,00         |
|          |                           | TOTALE : V.E. 1.02.005.0077  | 6.300,00           | 1.000,00              | 0,00                      | 7.300,00         | 6.300,00           | 1.000,00              | 0,00                      | 7.300,00         |
| 20       | 752.1400<br>1.02.005.0083 | INDENNITA' E RIMBORSO SPESE DI TRASPORTO PER MISSIONI IN TERRITORIO NAZIONALE PER REGIONE GERMOPLASMA PUGLIA | 8.000,00           | 1.500,00              |                           | 9.500,00         | 8.000,00           | 1.500,00              |                           | 9.500,00         |
|          |                           | TOTALE : V.E. 1.02.005.0083  | 8.000,00           | 1.500,00              | 0,00                      | 9.500,00         | 8.000,00           | 1.500,00              | 0,00                      | 9.500,00         |
| 21       | 776.1400<br>1.02.005.0084 | INDENNITA' E RIMBORSO SPESE DI TRASPORTO PER MISSIONI IN TERRITORIO NAZIONALE PER REGIONE SICILIA            | 0,00               | 2.280,00              |                           | 2.280,00         | 0,00               | 2.280,00              |                           | 2.280,00         |
|          |                           | TOTALE : V.E. 1.02.005.0084  | 0,00               | 2.280,00              | 0,00                      | 2.280,00         | 0,00               | 2.280,00              | 0,00                      | 2.280,00         |
| 22       | 97.1400<br>1.02.006.0000  | INDENNITA' E RIMBORSO SPESE DI TRASPORTO PER MISSIONI ALL'ESTERO   | 0,00               | 2.000,00              |                           | 2.000,00         | 0,00               | 2.000,00              |                           | 2.000,00         |
|          |                           | TOTALE : V.E. 1.02.006.0000  | 0,00               | 2.000,00              | 0,00                      | 2.000,00         | 0,00               | 2.000,00              | 0,00                      | 2.000,00         |

**OLIVICOLTURA**  
**Prospetto Variazioni Definitive (ordinate per PROGRESSIVO)**

Data Elaborazione 06-04-2004

Pagina 9

**SEZIONE SPESE**

| CAPITOLO |                           | COMPETENZA   |                    |                       |                           | CASSA            |                    |                       |                           |                  |
|----------|---------------------------|--|--------------------|-----------------------|---------------------------|------------------|--------------------|-----------------------|---------------------------|------------------|
| PROG.    | CODICE                    | DESCRIZIONE  | PREVISIONI ATTUALI | VARIAZIONI IN AUMENTO | VARIAZIONI IN DIMINUZIONE | SOMME RISULTANTI | PREVISIONI ATTUALI | VARIAZIONI IN AUMENTO | VARIAZIONI IN DIMINUZIONE | SOMME RISULTANTI |
| 23       | 103.1400<br>1.02.008.0000 | ONERI PREVIDENZIALI ED ASSISTENZIALI A CARICO DELL'ENTE                                  |                    |                       |                           |                  | 46.000,00          |                       | 6.000,00                  | 40.000,00        |
|          |                           | TOTALE : V.E. 1.02.008.0000  | 0,00               | 0,00                  | 0,00                      | 0,00             | 46.000,00          | 0,00                  | 6.000,00                  | 40.000,00        |
| 24       | 106.1400<br>1.02.008.0049 | ONERI PREVIDENZIALI ED ASSISTENZIALI A CARICO DELL'ENTE PER CENTRO DI PREMULTIPLICAZIONE | 12.500,00          |                       | 8.000,00                  | 4.500,00         | 12.500,00          |                       | 8.000,00                  | 4.500,00         |
|          |                           | TOTALE : V.E. 1.02.008.0049  | 12.500,00          | 0,00                  | 8.000,00                  | 4.500,00         | 12.500,00          | 0,00                  | 8.000,00                  | 4.500,00         |
| 25       | 137.1401<br>1.02.008.0070 | ONERI PREVIDENZIALI ED ASSISTENZIALI A CARICO DELL'ENTE PER ERSA FRIULI                  | 1.000,00           | 701,75                |                           | 1.701,75         | 1.000,00           | 701,75                |                           | 1.701,75         |
|          |                           | TOTALE : V.E. 1.02.008.0070  | 1.000,00           | 701,75                | 0,00                      | 1.701,75         | 1.000,00           | 701,75                | 0,00                      | 1.701,75         |
| 26       | 151.1400<br>1.02.008.0077 | ONERI PREVIDENZIALI ED ASSISTENZIALI A CARICO DELL'ENTE PER CORASSOL                     | 5.000,00           | 500,00                |                           | 5.500,00         | 5.000,00           | 500,00                |                           | 5.500,00         |
|          |                           | TOTALE : V.E. 1.02.008.0077  | 5.000,00           | 500,00                | 0,00                      | 5.500,00         | 5.000,00           | 500,00                | 0,00                      | 5.500,00         |
| 27       | 733.1401<br>1.02.008.0081 | ONERI PREVIDENZIALI ED ASSISTENZIALI A CARICO DELL'ENTE PER MIGL'GENETICO                | 3.000,00           |                       | 1.226,61                  | 1.773,39         | 3.000,00           |                       | 1.226,61                  | 1.773,39         |
|          |                           | TOTALE : V.E. 1.02.008.0081  | 3.000,00           | 0,00                  | 1.226,61                  | 1.773,39         | 3.000,00           | 0,00                  | 1.226,61                  | 1.773,39         |
| 28       | 753.1400<br>1.02.008.0083 | ONERI PREVIDENZIALI ED ASSISTENZIALI A CARICO DELL'ENTE PER GERMOPLASMA PUGLIA           | 4.000,00           | 2.500,00              |                           | 6.500,00         | 4.000,00           | 2.500,00              |                           | 6.500,00         |
|          |                           | TOTALE : V.E. 1.02.008.0083  | 4.000,00           | 2.500,00              | 0,00                      | 6.500,00         | 4.000,00           | 2.500,00              | 0,00                      | 6.500,00         |
| 29       | 777.1400<br>1.02.008.0084 | ONERI PREVIDENZIALI ED ASSISTENZIALI A CARICO DELL'ENTE PER REGIONE SICILIA              | 0,00               | 440,00                |                           | 440,00           | 0,00               | 440,00                |                           | 440,00           |
|          |                           | TOTALE : V.E. 1.02.008.0084  | 0,00               | 440,00                | 0,00                      | 440,00           | 0,00               | 440,00                | 0,00                      | 440,00           |

**OLIVICOLTURA**  
**Prospetto Variazioni Definitive (ordinate per PROGRESSIVO)**

Data Elaborazione 06-04-2004

Pagina 10

**SEZIONE SPESE**

| CAPITOLO |                            | COMPETENZA  |                       |            |                | CASSA               |                       |            |                |                     |
|----------|----------------------------|---|-----------------------|------------|----------------|---------------------|-----------------------|------------|----------------|---------------------|
| PROG.    | CODICE                     | DESCRIZIONE   | PREVISIONI<br>ATTUALI | IN AUMENTO | IN DIMINUZIONE | SOMME<br>RISULTANTI | PREVISIONI<br>ATTUALI | IN AUMENTO | IN DIMINUZIONE | SOMME<br>RISULTANTI |
| 30       | 765.1400.<br>1.02.008.0085 | ONERI PREV. LI A CARICO<br>DELL'ENTE PER ISSDS  | 0,00                  | 1.500,00   |                | 1.500,00            | 0,00                  | 1.500,00   |                | 1.500,00            |
|          |                            | <b>TOTALE : V.E. 1.02.008.0085</b>  | 0,00                  | 1.500,00   | 0,00           | 1.500,00            | 0,00                  | 1.500,00   | 0,00           | 1.500,00            |
| 31       | 157.1400<br>1.02.010.0000  | CORSI PER IL PERSONALE E<br>SARLE OPERAZIONE ALLE<br>SPESSE PER CORSI INDETTI<br>DA ENTI, ECC.              |                       |            |                |                     | 2.532,00              | 1.032,00   |                | 3.564,00            |
|          |                            | <b>TOTALE : V.E. 1.02.010.0000</b>  |                       |            |                |                     | 2.532,00              | 1.032,00   |                | 3.564,00            |
| 32       | 160.1400<br>1.02.011.0000  | COMPENSI INDENNITA' ED<br>ONERI AL PERSONALE<br>STRAORDINARIO UTILIZZATO<br>PER LE RICERCHE<br>SPERIMENTALI | 0,00                  | 0,00       | 0,00           | 0,00                | 44.000,00             |            | 4.000,00       | 40.000,00           |
| 33       | 161.1401<br>1.02.011.0000  | COMPENSI INDENNITA' ED<br>ONERI AL PERSONALE<br>STRAORDINARIO UTILIZZATO<br>PER LE RICERCHE<br>SPERIMENTALI |                       |            |                |                     | 12.915,94             | 915,94     |                | 13.831,88           |
|          |                            | <b>TOTALE : V.E. 1.02.011.0000</b>  | 0,00                  | 0,00       | 0,00           | 0,00                | 56.915,94             | 915,94     | 4.000,00       | 53.831,88           |
| 34       | 163.1400<br>1.02.011.0049  | COMPENSI INDENNITA' ED<br>ONERI PER IL PERSONALE<br>STRAORDINARIO PER CENTRO<br>DI PREMOLTIPLICAZIONE       | 3.500,00              | 7.700,00   |                | 11.200,00           | 3.500,00              | 7.700,00   |                | 11.200,00           |
|          |                            | <b>TOTALE : V.E. 1.02.011.0049</b>  | 3.500,00              | 7.700,00   | 0,00           | 11.200,00           | 3.500,00              | 7.700,00   | 0,00           | 11.200,00           |
| 35       | 173.1401<br>1.02.011.0052  | COMPENSI INDENNITA' ED<br>ONERI AL PERSONALE<br>STRAORDINARIO PER<br>LE RICERCHE SPERIMENTALI<br>PER ASSAM  |                       |            |                |                     | 2.353,69              | 853,69     |                | 3.207,38            |
| 36       | 173.1401<br>1.02.011.0052  | COMPENSI INDENNITA' ED<br>ONERI AL PERSONALE<br>STRAORDINARIO PER<br>LE RICERCHE SPERIMENTALI<br>PER ASSAM  | 1.500,00              | 1.000,00   |                | 2.500,00            | 3.207,38              | 1.000,00   |                | 4.207,38            |
|          |                            | <b>TOTALE : V.E. 1.02.011.0052</b>  | 1.500,00              | 1.000,00   | 0,00           | 2.500,00            | 5.561,07              | 1.853,69   | 0,00           | 7.414,76            |

**OLIVICOLTURA**  
**Prospetto Variazioni Definitive (ordinate per PROGRESSIVO)**

Data Elaborazione 06-04-2004

Pagina 11

**SEZIONE SPESE**

| CAPITOLO |                           | COMPETENZA   |                    |            |                | CASSA      |                    |            |                |                  |
|----------|---------------------------|--|--------------------|------------|----------------|------------|--------------------|------------|----------------|------------------|
| PROG.    | CODICE                    | DESCRIZIONE  | PREVISIONI ATTUALI | IN AUMENTO | IN DIMINUZIONE | VARIAZIONI | PREVISIONI ATTUALI | IN AUMENTO | IN DIMINUZIONE | SOMME RISULTANTI |
| 37       | 194.1401<br>1.02.011.0070 | COMPENSI, INDENNITA' ED ONERI AL PERSONALE STRAORDINARIO UTILIZZATO PER LE RICERCHE SPERIMENTALI PER ERSÀ FRIULI       | 1.500,00           | 2.297,99   |                |            | 2.447,75           | 2.297,99   |                | 4.745,74         |
| 38       | 194.1401<br>1.02.011.0070 | COMPENSI, INDENNITA' ED ONERI AL PERSONALE STRAORDINARIO UTILIZZATO PER LE RICERCHE SPERIMENTALI PER ERSÀ FRIULI       |                    |            |                |            | 4.745,74           |            | 52,25          | 4.693,49         |
|          |                           | TOTALE : V.E. 1.02.011.0070  | 1.500,00           | 2.297,99   | 0,00           |            | 7.193,49           | 2.297,99   | 52,25          | 9.439,23         |
| 39       | 208.1400<br>1.02.011.0077 | COMPENSI INDENNITA' ED ONERI AL PERSONALE STRAORDINARIO UTILIZZATO PER LE RICERCHE SPERIMENTALI PER CORASSOL           | 3.700,00           | 1.800,00   |                |            | 3.700,00           | 1.800,00   |                | 5.500,00         |
|          |                           | TOTALE : V.E. 1.02.011.0077  | 3.700,00           | 1.800,00   | 0,00           |            | 3.700,00           | 1.800,00   | 0,00           | 5.500,00         |
| 40       | 734.1401<br>1.02.011.0081 | COMPENSI INDENNITA' ED ONERI AL PERSONALE STRAORDINARIO UTILIZZATO PER LE RICERCHE SPERIMENTALI PER MIGLI. GENETICO    |                    |            |                |            | 4.729,17           | 1.729,17   |                | 6.458,34         |
|          |                           | TOTALE : V.E. 1.02.011.0081  | 0,00               | 0,00       | 0,00           |            | 4.729,17           | 1.729,17   | 0,00           | 6.458,34         |
| 41       | 754.1400<br>1.02.011.0083 | COMPENSI INDENNITA' ED ONERI AL PERSONALE STRAORDINARIO UTILIZZATO PER LE RICERCHE SPERIMENTALI PER GERMOPLASMA PUGLIA | 10.500,00          | 6.400,00   |                |            | 10.500,00          | 6.400,00   |                | 16.900,00        |
|          |                           | TOTALE : V.E. 1.02.011.0083  | 10.500,00          | 6.400,00   | 0,00           |            | 10.500,00          | 6.400,00   | 0,00           | 16.900,00        |
| 42       | 770.1400<br>1.02.011.0085 | COMPENSI, INDENNITA' ED ONERI AL PERSONALE STRAORDINARIO UTILIZZATO PER LE RICERCHE SPERIMENTALI PER ISSDS             | 0,00               | 3.000,00   |                |            | 0,00               | 3.000,00   |                | 3.000,00         |
|          |                           | TOTALE : V.E. 1.02.011.0085  | 0,00               | 3.000,00   | 0,00           |            | 0,00               | 3.000,00   | 0,00           | 3.000,00         |

**OLIVICOLTURA**  
**Prospetto Variazioni Definitive (ordinate per PROGRESSIVO)**

Data Elaborazione 06-04-2004

Pagina 12

**SEZIONE SPESE**

| CAPITOLO |                           | COMPETENZA   |                    |                       |                            | CASSA            |                    |                       |                            |                  |
|----------|---------------------------|--|--------------------|-----------------------|----------------------------|------------------|--------------------|-----------------------|----------------------------|------------------|
| PROG.    | CODICE                    | DESCRIZIONE  | PREVISIONI ATTUALI | VARIAZIONI IN AUMENTO | VARIAZIONI IN DIMINUIZIONE | SOMME RISULTANTI | PREVISIONI ATTUALI | VARIAZIONI IN AUMENTO | VARIAZIONI IN DIMINUIZIONE | SOMME RISULTANTI |
|          |                           | <b>TOTALE CATEGORIA 2</b>  | 125.214,62         | 43.067,22             | 10.564,10                  | 157.717,74       | 289.974,51         | 48.277,79             | 23.547,62                  | 314.204,68       |
| 43       | 214.1400<br>1.04.002.0000 | SPESE PER ACQUA GAS ENERGIA ELETTRICA                                  |                    |                       |                            |                  | 17.122,00          |                       | 2.838,00                   | 14.284,00        |
| 44       | 215.1401<br>1.04.002.0000 | SPESE PER ACQUA GAS ENERGIA ELETTRICA                                  |                    |                       |                            |                  | 4.148,70           | 1.148,70              |                            | 5.297,40         |
|          |                           | <b>TOTALE : V.E. 1.04.002.0000</b>                                     | 0,00               | 0,00                  | 0,00                       | 0,00             | 21.270,70          | 1.148,70              | 2.838,00                   | 19.581,40        |
| 45       | 217.1400<br>1.04.002.0049 | SPESE PER ACQUA GAS ENERGIA ELETTRICA PER CENTRO DI PREMULTIPlicAZIONE | 2.329,00           | 858,39                |                            | 3.187,39         | 2.329,00           | 858,39                |                            | 3.187,39         |
|          |                           | <b>TOTALE : V.E. 1.04.002.0049</b>                                     | 2.329,00           | 858,39                | 0,00                       | 3.187,39         | 2.329,00           | 858,39                | 0,00                       | 3.187,39         |
| 46       | 768.1401<br>1.04.002.0052 | SPESE PER ACQUA, GAS, ENERGIA ELETTRICA PER ASSAM                      | 0,00               | 500,00                |                            | 500,00           | 0,00               | 500,00                |                            | 500,00           |
|          |                           | <b>TOTALE : V.E. 1.04.002.0052</b>                                     | 0,00               | 500,00                | 0,00                       | 500,00           | 0,00               | 500,00                | 0,00                       | 500,00           |
| 47       | 763.1400<br>1.04.002.0077 | SPESE PER ENERGIA ACQUA GAS ELETTRICA PER CORASSOL                     | 0,00               | 1.000,00              |                            | 1.000,00         | 0,00               | 1.000,00              |                            | 1.000,00         |
|          |                           | <b>TOTALE : V.E. 1.04.002.0077</b>                                     | 0,00               | 1.000,00              | 0,00                       | 1.000,00         | 0,00               | 1.000,00              | 0,00                       | 1.000,00         |
| 48       | 765.1400<br>1.04.002.0083 | SPESE PER ACQUA, GAS, ENERGIA ELETTRICA PER GERMOPLASMA PUGLIA         | 0,00               | 700,00                |                            | 700,00           | 0,00               | 700,00                |                            | 700,00           |
|          |                           | <b>TOTALE : V.E. 1.04.002.0083</b>                                     | 0,00               | 700,00                | 0,00                       | 700,00           | 0,00               | 700,00                | 0,00                       | 700,00           |
| 49       | 778.1400<br>1.04.002.0084 | SPESE PER ACQUA GAS ENERGIA ELETTRICA PER REGIONE SICILIA              | 0,00               | 400,00                |                            | 400,00           | 0,00               | 400,00                |                            | 400,00           |
|          |                           | <b>TOTALE : V.E. 1.04.002.0084</b>                                     | 0,00               | 400,00                | 0,00                       | 400,00           | 0,00               | 400,00                | 0,00                       | 400,00           |

**OLIVICOLTURA**  
**Prospetto Variazioni Definitive (ordinate per PROGRESSIVO)**

 Data Elaborazione 06-04-2004  
 Pagina 13

| CAPITOLO |                           | SEZIONE SPESE   |                    |            |                 |                  |                    |            |                 |                  |           |
|----------|---------------------------|---|--------------------|------------|-----------------|------------------|--------------------|------------|-----------------|------------------|-----------|
| PROG.    | CODICE                    | DESCRIZIONE   | COMPETENZA         |            |                 | CASSA            |                    |            |                 |                  |           |
|          |                           |   | PREVISIONI ATTUALI | IN AUMENTO | IN DIMINUIZIONE | SOMME RISULTANTI | PREVISIONI ATTUALI | IN AUMENTO | IN DIMINUIZIONE | SOMME RISULTANTI |           |
| 50       | 771.1400<br>1.04.002.0085 | SPESE PER ACQUA, GAS<br>ENERGIA ELETTRICA PER<br>ISSDS  | 0,00               | 1.500,00   |                 | 1.500,00         | 0,00               | 1.500,00   |                 |                  | 1.500,00  |
|          |                           | TOTALE : V.E. 1.04.002.0085                             | 0,00               | 1.500,00   | 0,00            | 1.500,00         | 0,00               | 1.500,00   | 0,00            |                  | 1.500,00  |
| 51       | 235.1400<br>1.04.003.0000 | SPESE PER RISCALDAMENTO                                 |                    |            |                 |                  | 15.536,48          |            | 8.563,52        |                  | 6.972,96  |
| 52       | 236.1401<br>1.04.003.0000 | SPESE PER RISCALDAMENTO                                 |                    |            |                 |                  | 6.839,74           | 839,74     |                 |                  | 7.679,48  |
| 53       | 237.1402<br>1.04.003.0000 | SPESE PER RISCALDAMENTO                                 |                    |            |                 |                  | 3.033,92           | 1.033,92   |                 |                  | 4.067,84  |
|          |                           | TOTALE : V.E. 1.04.003.0000                             | 0,00               | 0,00       | 0,00            | 0,00             | 25.410,14          | 1.873,56   | 8.563,52        |                  | 18.720,28 |
| 54       | 245.1401<br>1.04.003.0070 | SPESE PER IL<br>RISCALDAMENTO PER ERS<br>FRIULI         | 0,00               | 700,00     |                 | 700,00           | 0,00               | 700,00     |                 |                  | 700,00    |
|          |                           | TOTALE : V.E. 1.04.003.0070                             | 0,00               | 700,00     | 0,00            | 700,00           | 0,00               | 700,00     | 0,00            |                  | 700,00    |
| 55       | 787.1400<br>1.04.003.0077 | SPESE PER IL<br>RISCALDAMENTO PER<br>CORASSOL           | 0,00               | 974,75     |                 | 974,75           | 0,00               | 974,75     |                 |                  | 974,75    |
|          |                           | TOTALE : V.E. 1.04.003.0077                             | 0,00               | 974,75     | 0,00            | 974,75           | 0,00               | 974,75     | 0,00            |                  | 974,75    |
| 56       | 766.1400<br>1.04.003.0083 | SPESE PER RISCALDAMENTO<br>PER GERMOPLASMA PUGLIA       | 0,00               | 800,00     |                 | 800,00           | 0,00               | 800,00     |                 |                  | 800,00    |
|          |                           | TOTALE : V.E. 1.04.003.0083                             | 0,00               | 800,00     | 0,00            | 800,00           | 0,00               | 800,00     | 0,00            |                  | 800,00    |
| 57       | 250.1400<br>1.04.004.0000 | CANONI VARI PULIZIA<br>LOCALI VIGILANZA<br>NOTTURNA ECC |                    |            |                 |                  | 14.542,17          |            | 1.957,83        |                  | 12.584,34 |
| 58       | 250.1400<br>1.04.004.0000 | CANONI VARI PULIZIA<br>LOCALI VIGILANZA<br>NOTTURNA ECC | 13.500,00          | 500,00     |                 | 14.000,00        | 14.542,17          | 500,00     |                 |                  | 15.042,17 |

**OLIVICOLTURA**  
**Prospetto Variazioni Definitive (ordinate per PROGRESSIVO)**

Data Elaborazione 06-04-2004

Pagina 14

**SEZIONE SPESE**

| CAPITOLO |                           | COMPETENZA   |                       |   |                     | CASSA                 |   |                     |                     |
|----------|---------------------------|--|-----------------------|---|---------------------|-----------------------|---|---------------------|---------------------|
| PROG.    | CODICE                    | DESCRIZIONE  | PREVISIONI<br>ATTUALI | VARIAZIONI<br>IN AUMENTO<br>IN DIMINUIZIONE | SOMME<br>RISULTANTI | PREVISIONI<br>ATTUALI | VARIAZIONI<br>IN AUMENTO<br>IN DIMINUIZIONE | SOMME<br>RISULTANTI | SOMME<br>RISULTANTI |
| 59       | 251.1401<br>1.04.004.0000 | CANONI VARI PULIZIA<br>LOCALI VIGILANZA<br>NOTTURNA ECC  |                       |   |                     | 6.566,36              | 866,36                                      |                     | 7.432,72            |
| 60       | 252.1402<br>1.04.004.0000 | CANONI VARI PULIZIA<br>LOCALI VIGILANZA<br>NOTTURNA ECC  |                       |   |                     | 4.387,66              | 587,66                                      |                     | 4.975,32            |
| 61       | 252.1402<br>1.04.004.0000 | CANONI VARI PULIZIA<br>LOCALI VIGILANZA<br>NOTTURNA ECC  | 3.800,00              | 500,00                                      | 4.300,00            | 4.387,66              | 500,00                                      | 4.887,66            | 4.887,66            |
|          |                           | <b>TOTALE : V.E. 1.04.004.0000</b>   | 17.300,00             | 1.000,00                                    | 18.300,00           | 44.426,02             | 2.454,02                                    | 44.222,21           | 44.222,21           |
| 62       | 253.1400<br>1.04.005.0000 | PREMI DI ASSICURAZIONE<br>CONTRO RISCHI INCENDIO<br>FURTI ED ALTRI                                       | 10.600,00             |   | 9.600,00            | 10.600,00             | 1.000,00                                    | 9.600,00            | 9.600,00            |
|          |                           | <b>TOTALE : V.E. 1.04.005.0000</b>   | 10.600,00             | 0,00  | 9.600,00            | 10.600,00             | 0,00  | 9.600,00            | 9.600,00            |
| 63       | 262.1400<br>1.04.006.0000 | SPESE<br>POSTALI TELEGRAFICHE, TELE<br>FONICHE SPEDIZIONI E<br>SVINCOLI                                  |                       |   |                     | 5.050,77              |   | 499,23              | 4.551,54            |
| 64       | 263.1401<br>1.04.006.0000 | SPESE<br>POSTALI TELEGRAFICHE, TELE<br>FONICHE SPEDIZIONI E<br>SVINCOLI                                  |                       |   |                     | 2.092,92              | 92,92                                       |                     | 2.185,84            |
| 65       | 264.1402<br>1.04.006.0000 | SPESE<br>POSTALI TELEGRAFICHE, TELE<br>FONICHE SPEDIZIONI E<br>SVINCOLI                                  |                       |   |                     | 2.022,93              | 22,93                                       |                     | 2.045,86            |
|          |                           | <b>TOTALE : V.E. 1.04.006.0000</b>   | 0,00                  | 0,00  | 0,00                | 9.166,62              | 115,85                                      | 499,23              | 8.783,24            |
| 66       | 265.1400<br>1.04.006.0049 | SPESE<br>POSTALI TELEGRAFICHE, TELE<br>FONICHE TRASPORTE<br>SVINCOLI PER CENTRO DI<br>PREMULTIPLICAZIONE | 3.780,00              |   | 2.680,00            | 3.780,00              | 1.100,00                                    | 1.100,00            | 2.680,00            |
|          |                           | <b>TOTALE : V.E. 1.04.006.0049</b>   | 3.780,00              | 0,00  | 2.680,00            | 3.780,00              | 0,00  | 1.100,00            | 2.680,00            |

**OLIVICOLTURA**  
**Prospetto Variazioni Definitive (ordinate per PROGRESSIVO)**

Data Elaborazione 06-04-2004

Pagina 15

**SEZIONE SPESE**

| CAPITOLO |                           | COMPETENZA  |                    |                       |                           | CASSA            |                    |            |                |                  |
|----------|---------------------------|---|--------------------|-----------------------|---------------------------|------------------|--------------------|------------|----------------|------------------|
| PROG.    | CODICE                    | DESCRIZIONE   | PREVISIONI ATTUALI | VARIAZIONI IN AUMENTO | VARIAZIONI IN DIMINUZIONE | SOMME RISULTANTI | PREVISIONI ATTUALI | IN AUMENTO | IN DIMINUZIONE | SOMME RISULTANTI |
| 67       | 275.1401<br>1.04.006.0052 | SPESE POSTALI, TELEGRAFICHE, TELEFONICHE, SPEDIZIONE SVINCOLI PER ASSAMI                        | 0,00               | 500,00                |                           | 500,00           | 0,00               | 500,00     |                | 500,00           |
|          |                           | TOTALE : V.E. 1.04.006.0052   | 0,00               | 500,00                | 0,00                      | 500,00           | 0,00               | 500,00     | 0,00           | 500,00           |
| 68       | 299.1401<br>1.04.006.0070 | SPESE POSTALI, TELEGRAFICHE, TELEFONICHE, TRASPORTI SVINCOLI PER ERSÀ FRIULI                    | 0,00               | 540,00                |                           | 540,00           | 0,00               | 540,00     |                | 540,00           |
|          |                           | TOTALE : V.E. 1.04.006.0070   | 0,00               | 540,00                | 0,00                      | 540,00           | 0,00               | 540,00     | 0,00           | 540,00           |
| 69       | 310.1400<br>1.04.006.0077 | SPESE POSTALI, TELEGR. TELEFON. SPEDIZIONI E SVINCOLI PER CORASSOL                              | 1.000,00           | 370,00                |                           | 1.370,00         | 1.000,00           | 370,00     |                | 1.370,00         |
|          |                           | TOTALE : V.E. 1.04.006.0077   | 1.000,00           | 370,00                | 0,00                      | 1.370,00         | 1.000,00           | 370,00     | 0,00           | 1.370,00         |
| 70       | 755.1400<br>1.04.006.0083 | SPESE POSTALI TELEGRAFICHE E TELEFONICHE, TRASPORTI SVINCOLI PER GERMOPLASMA PUGLIA             | 765,00             | 600,00                |                           | 1.365,00         | 765,00             | 600,00     |                | 1.365,00         |
|          |                           | TOTALE : V.E. 1.04.006.0083   | 765,00             | 600,00                | 0,00                      | 1.365,00         | 765,00             | 600,00     | 0,00           | 1.365,00         |
| 71       | 779.1400<br>1.04.006.0084 | SPESE POSTALI, TELEGRAFICHE, TELEFONICHE, SPEDIZIONI E SVINCOLI PER REGIONE SICILIA             | 0,00               | 400,00                |                           | 400,00           | 0,00               | 400,00     |                | 400,00           |
|          |                           | TOTALE : V.E. 1.04.006.0084   | 0,00               | 400,00                | 0,00                      | 400,00           | 0,00               | 400,00     | 0,00           | 400,00           |
| 72       | 313.1400<br>1.04.007.0000 | SPESE PER L'ACQUISTO DI PUBBLICAZIONI, PERIODICI, PERIODICI PER CONSULTAZIONE E PER USO UFFICIO |                    |                       |                           |                  | 469,30             | 29,30      |                | 498,60           |
| 73       | 314.1401<br>1.04.007.0000 | SPESE PER L'ACQUISTO DI PUBBLICAZIONI, PERIODICI, PERIODICI PER CONSULTAZIONE E PER USO UFFICIO |                    |                       |                           |                  | 55,26              | 55,26      |                | 110,52           |



**OLIVICOLTURA**  
**Prospetto Variazioni Definitive (ordinate per PROGRESSIVO)**  
 Data Elaborazione 06-04-2004  
 Pagina 16

| CAPITOLO |                           | SEZIONE SPESE   |                    |   |                  |                    |                  |   |          |
|----------|---------------------------|---|--------------------|---|------------------|--------------------|------------------|---|----------|
| PROG.    | CODICE                    | DESCRIZIONE   | COMPETENZA         |   | CASSA            |                    | SOMME RISULTANTI |   |          |
|          |                           |   | PREVISIONI ATTUALI | VARIAZIONI IN AUMENTO / IN DIMINUIZIONE | SOMME RISULTANTI | PREVISIONI ATTUALI |                  | VARIAZIONI IN AUMENTO / IN DIMINUIZIONE |          |
|          |                           | TOTALE : V.E. 1.04.007.0000   | 0,00               | 0,00                                    | 0,00             | 524,56             | 84,56            | 0,00                                    | 609,12   |
| 74       | 325.1400<br>1.04.009.0000 | SPESE PER L'ACQUISTO DI MATERIALE DI CONSUMO ECONOMATO                                  |                    |   |                  | 3.500,00           |                  | 1.000,00                                | 2.500,00 |
| 75       | 325.1400<br>1.04.009.0000 | SPESE PER L'ACQUISTO DI MATERIALE DI CONSUMO ECONOMATO                                  | 3.000,00           | 1.000,00                                | 2.000,00         | 3.000,00           |                  | 1.000,00                                | 2.000,00 |
| 76       | 325.1400<br>1.04.009.0000 | SPESE PER L'ACQUISTO DI MATERIALE DI CONSUMO ECONOMATO                                  | 2.000,00           | 500,00                                  | 2.500,00         | 2.000,00           | 500,00           |   | 2.500,00 |
| 77       | 326.1401<br>1.04.009.0000 | SPESE PER L'ACQUISTO DI MATERIALE DI CONSUMO ECONOMATO                                  |                    |   |                  | 507,15             | 207,15           |   | 714,30   |
| 78       | 327.1402<br>1.04.009.0000 | SPESE PER L'ACQUISTO DI MATERIALE DI CONSUMO ECONOMATO                                  |                    |   |                  | 908,80             | 108,80           |   | 1.017,60 |
|          |                           | TOTALE : V.E. 1.04.009.0000   | 5.000,00           | 500,00                                  | 4.500,00         | 9.915,95           | 815,95           | 2.000,00                                | 8.731,90 |
| 79       | 328.1400<br>1.04.009.0049 | SPESE PER L'ACQUISTO DI MATERIALE DI CONSUMO ECONOMATO PER CENTRO DI PREMULTIPLICAZIONE |                    |   |                  | 3.443,20           | 193,20           |   | 3.636,40 |
| 80       | 328.1400<br>1.04.009.0049 | SPESE PER L'ACQUISTO DI MATERIALE DI CONSUMO ECONOMATO PER CENTRO DI PREMULTIPLICAZIONE | 3.250,00           |   | 2.050,00         | 3.443,20           |                  | 1.200,00                                | 2.243,20 |
|          |                           | TOTALE : V.E. 1.04.009.0049   | 3.250,00           | 0,00                                    | 2.050,00         | 6.886,40           | 193,20           | 1.200,00                                | 5.879,60 |
| 81       | 335.1401<br>1.04.009.0051 | SPESE PER L'ACQUISTO DI MATERIALE DI CONSUMO ECONOMATO PER ARSIAL                       |                    |   |                  | 672,62             | 247,62           |   | 920,24   |
|          |                           | TOTALE : V.E. 1.04.009.0051   | 0,00               | 0,00                                    | 0,00             | 672,62             | 247,62           | 0,00                                    | 920,24   |
| 82       | 338.1401<br>1.04.009.0052 | SPESE PER L'ACQUISTO DI MATERIALE DI CONSUMO ECONOMATO PER ASSAM                        |                    |   |                  | 425,43             | 164,16           |   | 589,59   |

**OLIVICOLTURA**  
**Prospetto Variazioni Definitive (ordinate per PROGRESSIVO)**  
**SEZIONE SPESE**

Data Elaborazione 06-04-2004

Pagina 17

| CAPITOLO |                           | COMPETENZA  |                    |            |                | CASSA            |                    |            |                |                  |
|----------|---------------------------|---|--------------------|------------|----------------|------------------|--------------------|------------|----------------|------------------|
| PROG.    | CODICE                    | DESCRIZIONE   | PREVISIONI ATTUALI | IN AUMENTO | IN DIMINUZIONE | SOMME RISULTANTI | PREVISIONI ATTUALI | IN AUMENTO | IN DIMINUZIONE | SOMME RISULTANTI |
| 83       | 338.1401<br>1.04.009.0052 | SPESE PER L'ACQUISTO DI MATERIALE DI CONSUMO ECONOMATO PER ASSAM              | 261,27             | 500,00     |                | 761,27           | 589,59             | 500,00     |                | 1.089,59         |
|          |                           | TOTALE : V.E. 1.04.009.0052   | 261,27             | 500,00     | 0,00           | 761,27           | 1.015,02           | 664,16     | 0,00           | 1.679,18         |
| 84       | 362.1401<br>1.04.009.0070 | SPESE PER L'ACQUISTO DI MATERIALE DI CONSUMO ECONOMATO PER ERSÀ FRIULI        | 0,00               | 300,00     |                | 300,00           | 0,00               | 300,00     |                | 300,00           |
|          |                           | TOTALE : V.E. 1.04.009.0070   | 0,00               | 300,00     | 0,00           | 300,00           | 0,00               | 300,00     | 0,00           | 300,00           |
| 85       | 365.1401<br>1.04.009.0071 | SPESE PER L'ACQUISTO DI MATERIALE DI CONSUMO ECONOMATO PER ARSIAL 2           | 0,00               |            |                |                  | 1.574,45           | 606,86     |                | 2.181,31         |
|          |                           | TOTALE : V.E. 1.04.009.0071   | 0,00               | 0,00       | 0,00           | 0,00             | 1.574,45           | 606,86     | 0,00           | 2.181,31         |
| 86       | 737.1401<br>1.04.009.0081 | SPESE PER L'ACQUISTO DI MATERIALE DI CONSUMO ECONOMATO PER MIGL GENETICO      |                    |            |                |                  | 1.065,46           | 215,46     |                | 1.280,92         |
|          |                           | TOTALE : V.E. 1.04.009.0081   | 0,00               | 0,00       | 0,00           | 0,00             | 1.065,46           | 215,46     | 0,00           | 1.280,92         |
| 87       | 756.1400<br>1.04.009.0083 | SPESE PER L'ACQUISTO DI MATERIALE DI CONSUMO ECONOMATO PER GERMOPLASMA PUGLIA | 803,84             | 900,00     |                | 1.703,84         | 803,84             | 900,00     |                | 1.703,84         |
|          |                           | TOTALE : V.E. 1.04.009.0083   | 803,84             | 900,00     | 0,00           | 1.703,84         | 803,84             | 900,00     | 0,00           | 1.703,84         |
| 88       | 780.1400<br>1.04.009.0084 | SPESE PER L'ACQUISTO DI MATERIALE DI CONSUMO ECONOMATO PER REGIONE SICILIA    | 0,00               | 200,00     |                | 200,00           | 0,00               | 200,00     |                | 200,00           |
|          |                           | TOTALE : V.E. 1.04.009.0084   | 0,00               | 200,00     | 0,00           | 200,00           | 0,00               | 200,00     | 0,00           | 200,00           |
| 89       | 772.1400<br>1.04.009.0085 | SPESE PER L'ACQUISTO DI MATERIALE DI CONSUMO ECONOMATO PER ISSDS              | 0,00               | 500,00     |                | 500,00           | 0,00               | 500,00     |                | 500,00           |

**OLIVICOLTURA**  
**Prospetto Variazioni Definitive (ordinate per PROGRESSIVO)**  
**SEZIONE SPESE**

Data Elaborazione 06-04-2004

Pagina 18

| PROG. | CAPITOLO                  |   | COMPETENZA            |            |                |                     | CASSA                 |            |                |                     |
|-------|---------------------------|---|-----------------------|------------|----------------|---------------------|-----------------------|------------|----------------|---------------------|
|       | CODICE                    | DESCRIZIONE   | PREVISIONI<br>ATTUALI | VARIAZIONI |                | SOMME<br>RISULTANTI | PREVISIONI<br>ATTUALI | VARIAZIONI |                | SOMME<br>RISULTANTI |
|       |                           |   |                       | IN AUMENTO | IN DIMINUZIONE |                     |                       | IN AUMENTO | IN DIMINUZIONE |                     |
|       |                           | TOTALE : V.E. 1.04.009.0085   | 0,00                  | 500,00     | 0,00           | 500,00              | 0,00                  | 500,00     | 0,00           | 500,00              |
| 90    | 379.1400<br>1.04.010.0000 | SPESE PER L'ACQUISTO DI<br>MATERIALE DI CONSUMO DI<br>CARATTERE TECNICO               |                       |            |                | 10.709,57           |                       | 6.290,43   |                | 4.419,14            |
| 91    | 379.1400<br>1.04.010.0000 | SPESE PER L'ACQUISTO DI<br>MATERIALE DI CONSUMO DI<br>CARATTERE TECNICO               | 10.000,00             |            | 500,00         | 10.709,57           |                       | 500,00     |                | 10.209,57           |
| 92    | 380.1401<br>1.04.010.0000 | SPESE PER L'ACQUISTO DI<br>MATERIALE DI CONSUMO DI<br>CARATTERE TECNICO               |                       |            |                | 3.502,89            |                       | 502,89     |                | 4.005,78            |
| 93    | 380.1401<br>1.04.010.0000 | SPESE PER L'ACQUISTO DI<br>MATERIALE DI CONSUMO DI<br>CARATTERE TECNICO               | 3.000,00              |            | 500,00         | 3.502,89            |                       | 500,00     |                | 3.002,89            |
| 94    | 381.1402<br>1.04.010.0000 | SPESE PER L'ACQUISTO DI<br>MATERIALE DI CONSUMO DI<br>CARATTERE TECNICO               |                       |            |                | 3.739,50            |                       | 239,50     |                | 3.979,00            |
| 95    | 381.1402<br>1.04.010.0000 | SPESE PER L'ACQUISTO DI<br>MATERIALE DI CONSUMO DI<br>CARATTERE TECNICO               | 3.500,00              |            | 500,00         | 3.739,50            |                       | 500,00     |                | 3.239,50            |
|       |                           | TOTALE : V.E. 1.04.010.0000   | 16.500,00             | 0,00       | 1.500,00       | 35.903,92           |                       | 742,39     |                | 28.855,88           |
| 96    | 382.1400<br>1.04.010.0049 | SPESE PER L'ACQUISTO DI<br>MATERIALE DI CONSUMO DI<br>CENTRO DI<br>PREMOLTIPLICAZIONE |                       |            |                | 5.437,99            |                       | 509,04     |                | 5.947,03            |
| 97    | 382.1400<br>1.04.010.0049 | SPESE PER L'ACQUISTO DI<br>MATERIALE DI CONSUMO DI<br>CENTRO DI<br>PREMOLTIPLICAZIONE | 4.928,95              | 600,00     |                | 5.947,03            |                       | 600,00     |                | 6.547,03            |
|       |                           | TOTALE : V.E. 1.04.010.0049   | 4.928,95              | 600,00     | 0,00           | 11.385,02           |                       | 1.109,04   |                | 12.494,06           |
| 98    | 389.1401<br>1.04.010.0051 | SPESE PER L'ACQUISTO DI<br>MATERIALE DI CONSUMO DI<br>CARATTERE TECNICO PER<br>ARSIAL |                       |            |                | 1.586,39            |                       | 388,80     |                | 1.975,19            |

**OLIVICOLTURA**  
**Prospetto Variazioni Definitive (ordinate per PROGRESSIVO)**

Data Elaborazione 06-04-2004

Pagina 19

**SEZIONE SPESE**

| CAPITOLO |                           | COMPETENZA  |                    |                       |                           | CASSA            |                    |                       |                           |                  |
|----------|---------------------------|---|--------------------|-----------------------|---------------------------|------------------|--------------------|-----------------------|---------------------------|------------------|
| PROG.    | CODICE                    | DESCRIZIONE   | PREVISIONI ATTUALI | VARIAZIONI IN AUMENTO | VARIAZIONI IN DIMINUZIONE | SOMME RISULTANTI | PREVISIONI ATTUALI | VARIAZIONI IN AUMENTO | VARIAZIONI IN DIMINUZIONE | SOMME RISULTANTI |
| 99       | 389.1401<br>1.04.010.0051 | SPESE PER L'ACQUISTO DI MATERIALE DI CONSUMO DI CARATTERE TECNICO PER ARSIAL              | 1.197,59           | 693,23                |                           | 1.890,82         | 1.586,39           | 693,23                |                           | 2.279,62         |
|          |                           | TOTALE : V.E. 1.04.010.0051   | 1.197,59           | 693,23                | 0,00                      | 1.890,82         | 3.172,78           | 1.082,03              | 0,00                      | 4.254,81         |
| 100      | 392.1401<br>1.04.010.0052 | SPESE PER L'ACQUISTO DI MATERIALE DI CONSUMO DI CARATTERE TECNICO PER ASSAM               | 245,06             | 1.000,00              |                           | 1.245,06         | 245,06             | 1.000,00              |                           | 1.245,06         |
|          |                           | TOTALE : V.E. 1.04.010.0052   | 245,06             | 1.000,00              | 0,00                      | 1.245,06         | 245,06             | 1.000,00              | 0,00                      | 1.245,06         |
| 101      | 394.1400<br>1.04.010.0053 | SPESE PER L'ACQUISTO DI MATERIALE DI CONSUMO DI CARATTERE TECNICO PER C01                 | 0,00               | 180,81                |                           | 180,81           | 0,00               | 180,81                |                           | 180,81           |
|          |                           | TOTALE : V.E. 1.04.010.0053   | 0,00               | 180,81                | 0,00                      | 180,81           | 0,00               | 180,81                | 0,00                      | 180,81           |
| 102      | 403.1400<br>1.04.010.0056 | SPESE PER L'ACQUISTO DI MATERIALE DI CONSUMO DI CARATTERE TECNICO PER I.S.F.BIODIVERSITA' | 850,00             | 310,97                |                           | 1.160,97         | 850,00             | 310,97                |                           | 1.160,97         |
|          |                           | TOTALE : V.E. 1.04.010.0056   | 850,00             | 310,97                | 0,00                      | 1.160,97         | 850,00             | 310,97                | 0,00                      | 1.160,97         |
| 103      | 406.1400<br>1.04.010.0057 | SPESE PER L'ACQUISTO DI MATERIALE DI CONSUMO DI CARATTERE TECNICO PER CNR ACQUE REFLUE    | 0,00               | 120,00                |                           | 120,00           | 0,00               | 120,00                |                           | 120,00           |
|          |                           | TOTALE : V.E. 1.04.010.0057   | 0,00               | 120,00                | 0,00                      | 120,00           | 0,00               | 120,00                | 0,00                      | 120,00           |
| 104      | 419.1401<br>1.04.010.0070 | SPESE PER L'ACQUISTO DI MATERIALE DI CONSUMO DI CARATTERE TECNICO PER ERSÀ FRIULI         | 0,00               | 1.000,00              |                           | 1.000,00         | 0,00               | 1.000,00              |                           | 1.000,00         |
|          |                           | TOTALE : V.E. 1.04.010.0070   | 0,00               | 1.000,00              | 0,00                      | 1.000,00         | 0,00               | 1.000,00              | 0,00                      | 1.000,00         |

**OLIVICOLTURA**  
**Prospetto Variazioni Definitive (ordinate per PROGRESSIVO)**  
 Data Elaborazione 06-04-2004  
 Pagina 20

| CAPITOLO |                           | SEZIONE SPESE  |                    |   |                    |   |                  |
|----------|---------------------------|--|--------------------|---|--------------------|---|------------------|
| PROG.    | CODICE                    | DESCRIZIONE  | COMPETENZA         |   | CASSA              |   | SOMME RISULTANTI |
|          |                           |  | PREVISIONI ATTUALI | VARIAZIONI IN AUMENTO / IN DIMINUIZIONE | PREVISIONI ATTUALI | VARIAZIONI IN AUMENTO / IN DIMINUIZIONE |                  |
| 105      | 422.1401<br>1.04.010.0071 | SPESE PER L'ACQUISTO DI MATERIALE DI CONSUMO DI CARATTERE TECNICO PRE ARSIAL 2           |                    |   | 1.549,87           | 556,96                                  | 2.106,83         |
|          |                           | TOTALE : V.E. 1.04.010.0071  | 0,00               | 0,00                                    | 1.549,87           | 556,96                                  | 2.106,83         |
| 106      | 431.1401<br>1.04.010.0076 | SPESE PER L'ACQUISTO DI MATERIALE DI CONSUMO DI CARATTERE TECNICO PER ACCADEMIA OLIVO    | 0,00               | 19,72                                   | 0,00               | 19,72                                   | 19,72            |
|          |                           | TOTALE : V.E. 1.04.010.0076  | 0,00               | 19,72                                   | 0,00               | 19,72                                   | 19,72            |
| 107      | 433.1400<br>1.04.010.0077 | SPESE PER L'ACQUISTO DI MATERIALE DI CONSUMO DI CARATTERE TECNICO PER CORASSOL           | 17.806,33          | 1.000,00                                | 17.806,33          | 1.000,00                                | 18.806,33        |
|          |                           | TOTALE : V.E. 1.04.010.0077  | 17.806,33          | 1.000,00                                | 17.806,33          | 1.000,00                                | 18.806,33        |
| 108      | 436.1400<br>1.04.010.0080 | SPESE PER L'ACQUISTO DI MATERIALE DI CONSUMO DI CARATTERE TECNICO PER ILSA               | 484,77             | 266,22                                  | 484,77             | 266,22                                  | 750,99           |
|          |                           | TOTALE : V.E. 1.04.010.0080  | 484,77             | 266,22                                  | 484,77             | 266,22                                  | 750,99           |
| 109      | 747.1400<br>1.04.010.0082 | SPESE PER L'ACQUISTO DI MATERIALE DI CONSUMO DI CARATTERE TECNICO PER VATIPICI           |                    |   | 4.962,73           | 512,10                                  | 5.474,83         |
|          |                           | TOTALE : V.E. 1.04.010.0082  |                    |   | 4.962,73           | 512,10                                  | 5.474,83         |
| 110      | 747.1400<br>1.04.010.0082 | SPESE PER L'ACQUISTO DI MATERIALE DI CONSUMO DI CARATTERE TECNICO PER VATIPICI           | 4.450,63           | 550,88                                  | 4.962,73           | 550,88                                  | 5.513,61         |
|          |                           | TOTALE : V.E. 1.04.010.0082  | 4.450,63           | 550,88                                  | 4.962,73           | 550,88                                  | 5.513,61         |
| 111      | 757.1400<br>1.04.010.0083 | SPESE PER L'ACQUISTO DI MATERIALE DI CONSUMO DI CARATTERE TECNICO PER GERMOPLASMA PUGLIA | 8.500,00           | 3.500,00                                | 8.500,00           | 3.500,00                                | 12.000,00        |
|          |                           | TOTALE : V.E. 1.04.010.0083  | 8.500,00           | 3.500,00                                | 8.500,00           | 3.500,00                                | 12.000,00        |

**OLIVICOLTURA**  
**Prospetto Variazioni Definitive (ordinate per PROGRESSIVO)**

Data Elaborazione 06-04-2004  
 Pagina 21

| CAPITOLO |                           | SEZIONE SPESE   |                    |            |                 |                  |                    |            |                 |                  |  |
|----------|---------------------------|---|--------------------|------------|-----------------|------------------|--------------------|------------|-----------------|------------------|--|
| PROG.    | CODICE                    | DESCRIZIONE   | COMPETENZA         |            |                 | CASSA            |                    |            |                 |                  |  |
|          |                           |   | PREVISIONI ATTUALI | IN AUMENTO | IN DIMINUIZIONE | SOMME RISULTANTI | PREVISIONI ATTUALI | IN AUMENTO | IN DIMINUIZIONE | SOMME RISULTANTI |  |
|          |                           | TOTALE : V.E. 1.04.010.0083   | 8.500,00           | 3.500,00   | 0,00            | 12.000,00        | 8.500,00           | 3.500,00   | 0,00            | 12.000,00        |  |
| 112      | 781.1400<br>1.04.010.0084 | SPESE PER L'ACQUISTO DI MATERIALE DI CONSUMO DI CARATTERE TECNICO PER REGIONE SICILIA     | 0,00               | 3.000,00   |                 | 3.000,00         | 0,00               | 3.000,00   |                 | 3.000,00         |  |
|          |                           | TOTALE : V.E. 1.04.010.0084   | 0,00               | 3.000,00   | 0,00            | 3.000,00         | 0,00               | 3.000,00   | 0,00            | 3.000,00         |  |
| 113      | 773.1400<br>1.04.010.0085 | SPESE PER L'ACQUISTO DI MATERIALE DI CONSUMO DI CARATTERE TECNICO PER ISSDS               | 0,00               | 6.000,00   |                 | 6.000,00         | 0,00               | 6.000,00   |                 | 6.000,00         |  |
|          |                           | TOTALE : V.E. 1.04.010.0085   | 0,00               | 6.000,00   | 0,00            | 6.000,00         | 0,00               | 6.000,00   | 0,00            | 6.000,00         |  |
| 114      | 439.1400<br>1.04.011.0000 | SPESE DI ESERCIZIO,MANUTENZIONE,RI PARAZIONE E NO-LEGGIO DI AUTOMEZZI E MACCHINE AGRICOLE |                    |            |                 |                  | 12.885,00          |            | 5.002,53        | 7.882,47         |  |
| 115      | 439.1400<br>1.04.011.0000 | SPESE DI ESERCIZIO,MANUTENZIONE,RI PARAZIONE E NO-LEGGIO DI AUTOMEZZI E MACCHINE AGRICOLE | 9.500,00           | 1.000,00   |                 | 10.500,00        | 12.885,00          | 1.000,00   |                 | 13.885,00        |  |
| 116      | 439.1400<br>1.04.011.0000 | SPESE DI ESERCIZIO,MANUTENZIONE,RI PARAZIONE E NO-LEGGIO DI AUTOMEZZI E MACCHINE AGRICOLE | 9.500,00           | 800,00     |                 | 10.300,00        | 12.885,00          | 800,00     |                 | 13.685,00        |  |
| 117      | 440.1401<br>1.04.011.0000 | SPESE DI ESERCIZIO,MANUTENZIONE,RI PARAZIONE E NO-LEGGIO DI AUTOMEZZI E MACCHINE AGRICOLE |                    |            |                 |                  | 4.362,87           | 362,87     |                 | 4.725,74         |  |
| 118      | 441.1402<br>1.04.011.0000 | SPESE DI ESERCIZIO,MANUTENZIONE,RI PARAZIONE E NO-LEGGIO DI AUTOMEZZI E MACCHINE AGRICOLE |                    |            |                 |                  | 4.066,05           | 66,05      |                 | 4.132,10         |  |
|          |                           | TOTALE : V.E. 1.04.011.0000   | 19.000,00          | 1.800,00   | 0,00            | 20.800,00        | 47.083,92          | 2.228,92   | 5.002,53        | 44.310,31        |  |

**OLIVICOLTURA**  
**Prospetto Variazioni Definitive (ordinate per PROGRESSIVO)**

Data Elaborazione 06-04-2004

Pagina 22

**SEZIONE SPESE**

| CAPITOLO |                           | COMPETENZA   |                    |                       |                            | CASSA            |                    |                       |                            |                  |
|----------|---------------------------|--|--------------------|-----------------------|----------------------------|------------------|--------------------|-----------------------|----------------------------|------------------|
| PROG.    | CODICE                    | DESCRIZIONE  | PREVISIONI ATTUALI | VARIAZIONI IN AUMENTO | VARIAZIONI IN DIMINUIZIONE | SOMME RISULTANTI | PREVISIONI ATTUALI | VARIAZIONI IN AUMENTO | VARIAZIONI IN DIMINUIZIONE | SOMME RISULTANTI |
| 119      | 442.1400<br>1.04.011.0049 | SPESE DI ESERCIZIO MANUTENZ. RIPAR. E NOLEGGIO DI AUTOMEZZI E MACCH. AGR. PER CENTRO DI PREMULTIPLICAZIONE |                    |                       |                            |                  | 1.401,25           | 176,00                |                            | 1.577,25         |
| 120      | 442.1400<br>1.04.011.0049 | SPESE DI ESERCIZIO MANUTENZ. RIPAR. E NOLEGGIO DI AUTOMEZZI E MACCH. AGR. PER CENTRO DI PREMULTIPLICAZIONE | 1.225,25           | 1.000,00              |                            | 2.225,25         | 1.401,25           | 1.000,00              |                            | 2.401,25         |
|          |                           | <b>TOTALE : V.E. 1.04.011.0049</b>   | 1.225,25           | 1.000,00              | 0,00                       | 2.225,25         | 2.802,50           | 1.176,00              | 0,00                       | 3.978,50         |
| 121      | 449.1401<br>1.04.011.0051 | SPESE DI ESERCIZIO MANUTENZIONE, RIPARAZIONE E NOLEGGIO DI AUTOMEZZI, MACCHINE AGRICOLE PER ARSIAL         |                    |                       |                            |                  | 3.355,77           | 1.919,50              |                            | 5.275,27         |
|          |                           | <b>TOTALE : V.E. 1.04.011.0051</b>   | 0,00               | 0,00                  | 0,00                       | 0,00             | 3.355,77           | 1.919,50              | 0,00                       | 5.275,27         |
| 122      | 452.1401<br>1.04.011.0052 | SPESE DI ESERCIZIO MANUTENZIONE, RIPARAZIONE E NOLEGGIO DI AUTOMEZZI E MACCHINE AGRICOLE PER ASSAM         |                    |                       |                            |                  | 1.381,77           | 275,44                |                            | 1.657,21         |
| 123      | 452.1401<br>1.04.011.0052 | SPESE DI ESERCIZIO MANUTENZIONE, RIPARAZIONE E NOLEGGIO DI AUTOMEZZI E MACCHINE AGRICOLE PER ASSAM         | 2.656,33           |                       | 642,86                     | 2.013,47         | 2.931,77           |                       | 642,86                     | 2.288,91         |
| 124      | 452.1401<br>1.04.011.0052 | SPESE DI ESERCIZIO MANUTENZIONE, RIPARAZIONE E NOLEGGIO DI AUTOMEZZI E MACCHINE AGRICOLE PER ASSAM         | 1.106,33           | 1.550,00              |                            | 2.656,33         | 1.657,21           | 1.550,00              |                            | 3.207,21         |
|          |                           | <b>TOTALE : V.E. 1.04.011.0052</b>   | 3.762,66           | 1.550,00              | 642,86                     | 4.669,80         | 5.970,75           | 1.825,44              | 642,86                     | 7.153,33         |
| 125      | 476.1401<br>1.04.011.0070 | SPESE DI ESERCIZIO, MANUTENZIONE, RIPARAZIONE E NOLEGGIO DI AUTOMEZZI E MACCH. AGR. PER ERSÀ FRIULI        | 0,00               | 1.200,00              |                            | 1.200,00         | 142,01             | 1.200,00              |                            | 1.342,01         |

**OLIVICOLTURA**  
**Prospecto Variazioni Definitive (ordinate per PROGRESSIVO)**  
**SEZIONE SPESE**

Data Elaborazione 06-04-2004

Pagina 23

| CAPITOLO |                           | COMPETENZA   |                    |            |                 | CASSA            |                    |            |                 |                  |
|----------|---------------------------|--|--------------------|------------|-----------------|------------------|--------------------|------------|-----------------|------------------|
| PROG.    | CODICE                    | DESCRIZIONE  | PREVISIONI ATTUALI | IN AUMENTO | IN DIMINUIZIONE | SOMME RISULTANTI | PREVISIONI ATTUALI | IN AUMENTO | IN DIMINUIZIONE | SOMME RISULTANTI |
| 126      | 476.1401<br>1.04.011.0070 | SPESE DI ESERCIZIO, MANUTENZIONE, RIPARAZIONE E NOLEGGIO DI AUTOMEZZI E MACC. AGR. PER ERSÀ FRIULI               |                    |            |                 |                  | 1.342,01           | 142,01     |                 | 1.484,02         |
|          |                           | TOTALE : V.E. 1.04.011.0070  | 0,00               | 1.200,00   | 0,00            | 1.200,00         | 1.484,02           | 1.342,01   | 0,00            | 2.826,03         |
| 127      | 487.1400<br>1.04.011.0077 | SPESE DI ESERCIZIO, MANUT. ,RIPARAZIONE, NOLEGGIO DI AUTOMEZZI E MACCHINE AGRICOLE PER CORASSOL                  | 4.806,33           | 1.000,00   |                 | 5.806,33         | 4.806,33           | 1.000,00   |                 | 5.806,33         |
|          |                           | TOTALE : V.E. 1.04.011.0077  | 4.806,33           | 1.000,00   | 0,00            | 5.806,33         | 4.806,33           | 1.000,00   | 0,00            | 5.806,33         |
| 128      | 758.1400<br>1.04.011.0083 | SPESE DI ESERCIZIO, MANUTENZIONE, RIPARAZIONE E NOLEGGIO DI AUTOMEZZI E MACCHINE AGRICOLE PER GERMOPLASMA PUGLIA | 4.250,00           | 2.000,00   |                 | 6.250,00         | 4.250,00           | 2.000,00   |                 | 6.250,00         |
| 129      | 758.1400<br>1.04.011.0083 | SPESE DI ESERCIZIO, MANUTENZIONE, RIPARAZIONE E NOLEGGIO DI AUTOMEZZI E MACCHINE AGRICOLE PER GERMOPLASMA PUGLIA | 6.250,00           | 1.000,00   |                 | 7.250,00         | 6.250,00           | 1.000,00   |                 | 7.250,00         |
|          |                           | TOTALE : V.E. 1.04.011.0083  | 10.500,00          | 3.000,00   | 0,00            | 13.500,00        | 10.500,00          | 3.000,00   | 0,00            | 13.500,00        |
| 130      | 782.1400<br>1.04.011.0084 | SPESE DI ESERCIZIO, MANUTENZIONE, RIPARAZIONE E NOLEGGIO DI AUTOMEZZI E MACCHINE AGRICOLE PER REGIONE SICILIA    | 0,00               | 1.500,00   |                 | 1.500,00         | 0,00               | 1.500,00   |                 | 1.500,00         |
|          |                           | TOTALE : V.E. 1.04.011.0084  | 0,00               | 1.500,00   | 0,00            | 1.500,00         | 0,00               | 1.500,00   | 0,00            | 1.500,00         |
| 131      | 490.1400<br>1.04.012.0000 | MANUTENZIONE E RIPARAZIONE MOBILI, MACCHINE, D'UFFICIO, ATTREZZATURE TECNICHE, CALCOLATORI ELETT. ECC.           |                    |            |                 |                  | 7.000,00           |            | 2.000,00        | 5.000,00         |



**OLIVICOLTURA**  
**Prospetto Variazioni Definitive (ordinate per PROGRESSIVO)**

Data Elaborazione 06-04-2004

Pagina 24

**SEZIONE SPESE**

| CAPITOLO |                           | COMPETENZA   |                    |            |                           | CASSA            |                    |            |                           |                  |
|----------|---------------------------|--|--------------------|------------|---------------------------|------------------|--------------------|------------|---------------------------|------------------|
| PROG.    | CODICE                    | DESCRIZIONE  | PREVISIONI ATTUALI | IN AUMENTO | VARIAZIONI IN DIMINUZIONE | SOMME RISULTANTI | PREVISIONI ATTUALI | IN AUMENTO | VARIAZIONI IN DIMINUZIONE | SOMME RISULTANTI |
| 132      | 491.1401<br>1.04.012.0000 | MANUTENZIONE E RIPARAZIONE MOBILI/MACCHINE D'UFFICIO ATTREZZATURE TECNICHE CALCOLATORI ELETT.ECC.                            |                    |            |                           |                  | 1.261,90           | 261,90     |                           | 1.523,80         |
| 133      | 492.1402<br>1.04.012.0000 | MANUTENZIONE E RIPARAZIONE MOBILI/MACCHINE D'UFFICIO ATTREZZATURE TECNICHE CALCOLATORI ELETT.ECC.                            |                    |            |                           |                  | 1.618,24           | 618,24     |                           | 2.236,48         |
|          |                           | <b>TOTALE : V.E. 1.04.012.0000</b>   | 0,00               | 0,00       | 0,00                      | 0,00             | 9.880,14           | 880,14     | 2.000,00                  | 8.760,28         |
| 134      | 785.1400<br>1.04.012.0049 | MANUTENZIONE RIPARAZIONE MOBILI/MACCHINE D'UFFICIO ATTREZZATURE TECNICHE CALCOLATORI ELETTRONICI ECC. PER PREMOLTIPLICAZIONE | 0,00               | 2.000,00   |                           | 2.000,00         | 0,00               | 2.000,00   |                           | 2.000,00         |
|          |                           | <b>TOTALE : V.E. 1.04.012.0049</b>   | 0,00               | 2.000,00   | 0,00                      | 2.000,00         | 0,00               | 2.000,00   | 0,00                      | 2.000,00         |
| 135      | 764.1401<br>1.04.012.0070 | MANUTENZIONE E RIPARAZIONE DI MOBILI, MACCHINE D'UFFICIO, ATTREZZATURE TECNICHE, ECC. PER ERSÀ FRIULI                        | 0,00               | 2.000,00   |                           | 2.000,00         | 0,00               | 2.000,00   |                           | 2.000,00         |
|          |                           | <b>TOTALE : V.E. 1.04.012.0070</b>   | 0,00               | 2.000,00   | 0,00                      | 2.000,00         | 0,00               | 2.000,00   | 0,00                      | 2.000,00         |
| 136      | 767.1400<br>1.04.012.0083 | MANUTENZIONE MOBILI, MACCHINE D'UFFICIO, ATTREZZATURE TECNICHE PER GERMOPLASMA PUGLIA  | 0,00               | 1.000,00   |                           | 1.000,00         | 0,00               | 1.000,00   |                           | 1.000,00         |
|          |                           | <b>TOTALE : V.E. 1.04.012.0083</b>   | 0,00               | 1.000,00   | 0,00                      | 1.000,00         | 0,00               | 1.000,00   | 0,00                      | 1.000,00         |
| 137      | 496.1400<br>1.04.013.0000 | MANUTENZIONE RIPARAZIONE ED ADATTAMENTO LOCALI E RELATIVI IMPIANTI   |                    |            |                           |                  | 6.097,12           |            | 762,88                    | 5.334,24         |
| 138      | 496.1400<br>1.04.013.0000 | MANUTENZIONE RIPARAZIONE ED ADATTAMENTO LOCALI E RELATIVI IMPIANTI   | 7.860,00           | 600,00     |                           | 8.460,00         | 8.097,12           | 600,00     |                           | 8.697,12         |

**OLIVICOLTURA**  
**Prospetto Variazioni Definitive (ordinate per PROGRESSIVO)**

Data Elaborazione 06-04-2004

Pagina 25

**SEZIONE SPESE**

| CAPITOLO |                           | COMPETENZA  |                       |                          |                | CASSA               |                       |                          |                |                     |
|----------|---------------------------|---|-----------------------|--------------------------|----------------|---------------------|-----------------------|--------------------------|----------------|---------------------|
| PROG.    | CODICE                    | DESCRIZIONE   | PREVISIONI<br>ATTUALI | VARIAZIONI<br>IN AUMENTO | IN DIMINUZIONE | SOMME<br>RISULTANTI | PREVISIONI<br>ATTUALI | VARIAZIONI<br>IN AUMENTO | IN DIMINUZIONE | SOMME<br>RISULTANTI |
| 139      | 496.1400<br>1.04.013.0000 | MANUTENZIONE RIPARAZIONE<br>ED ADATTAMENTO LOCALI<br>E RELATIVI IMPIANTI                                | 5.860,00              | 2.000,00                 |                | 7.860,00            | 5.334,24              | 2.000,00                 |                | 7.334,24            |
| 140      | 497.1401<br>1.04.013.0000 | MANUTENZIONE RIPARAZIONE<br>ED ADATTAMENTO LOCALI<br>E RELATIVI IMPIANTI                                |                       |                          |                |                     | 4.432,87              | 432,87                   |                | 4.865,74            |
| 141      | 498.1402<br>1.04.013.0000 | MANUTENZIONE RIPARAZIONE<br>ED ADATTAMENTO LOCALI<br>E RELATIVI IMPIANTI                                |                       |                          |                |                     | 2.096,97              | 96,97                    |                | 2.193,94            |
|          |                           | <b>TOTALE : V.E. 1.04.013.0000</b>  | 13.720,00             | 2.600,00                 | 0,00           | 16.320,00           | 26.058,32             | 3.129,84                 | 762,88         | 28.425,28           |
| 142      | 786.1400<br>1.04.013.0083 | MANUTENZIONE<br>RIPARAZIONE ED<br>ADATTAMENTO LOCALI E<br>RELATIVI IMPIANTI PER<br>GERMOPLASMA PUGLIA   | 0,00                  | 1.526,85                 |                | 1.526,85            | 0,00                  | 1.526,85                 |                | 1.526,85            |
|          |                           | <b>TOTALE : V.E. 1.04.013.0083</b>  | 0,00                  | 1.526,85                 | 0,00           | 1.526,85            | 0,00                  | 1.526,85                 | 0,00           | 1.526,85            |
| 143      | 515.1401<br>1.04.017.0078 | SPESE PER ATTIVITA'<br>DIVULGATIVA, SCAMBI<br>CULT.ECC. PER CONVEGNO                                    | 0,00                  | 5.379,25                 |                | 5.379,25            | 0,00                  | 5.379,25                 |                | 5.379,25            |
|          |                           | <b>TOTALE : V.E. 1.04.017.0078</b>  | 0,00                  | 5.379,25                 | 0,00           | 5.379,25            | 0,00                  | 5.379,25                 | 0,00           | 5.379,25            |
| 144      | 517.1400<br>1.04.018.0000 | CORRISPETTIVI PER<br>PRESTAZIONI<br>PROFESSIONALI E PER<br>INCARICHI SPECIALI                           | 6.230,00              |                          | 2.400,00       | 3.830,00            | 6.230,00              |                          | 2.400,00       | 3.830,00            |
|          |                           | <b>TOTALE : V.E. 1.04.018.0000</b>  | 6.230,00              | 0,00                     | 2.400,00       | 3.830,00            | 6.230,00              | 0,00                     | 2.400,00       | 3.830,00            |
| 145      | 759.1400<br>1.04.018.0083 | CORRISPETTIVI PER<br>PRESTAZIONI<br>PROFESSIONALI E PER<br>INCARICHI SPECIALI PER<br>GERMOPLASMA PUGLIA | 10.500,00             | 8.800,00                 |                | 19.300,00           | 10.500,00             | 8.800,00                 |                | 19.300,00           |
|          |                           | <b>TOTALE : V.E. 1.04.018.0083</b>  | 10.500,00             | 8.800,00                 | 0,00           | 19.300,00           | 10.500,00             | 8.800,00                 | 0,00           | 19.300,00           |

**OLIVICOLTURA**  
**Prospetto Variazioni Definitive (ordinate per PROGRESSIVO)**

Data Elaborazione 06-04-2004

Pagina 26

## SEZIONE SPESE

| CAPITOLO |                           | COMPETENZA   |                       |   |                     | CASSA                 |   |                     |  |
|----------|---------------------------|--|-----------------------|---|---------------------|-----------------------|---|---------------------|--|
| PROG.    | CODICE                    | DESCRIZIONE  | PREVISIONI<br>ATTUALI | VARIAZIONI<br>IN AUMENTO<br>IN DIMINUIZIONE | SOMME<br>RISULTANTI | PREVISIONI<br>ATTUALI | VARIAZIONI<br>IN AUMENTO<br>IN DIMINUIZIONE | SOMME<br>RISULTANTI |  |
| 146      | 783.1400<br>1.04.018.0084 | CORRISPETTIVI PER<br>PRESTAZIONI<br>PROFESSIONALI PER<br>INCARICHI SPECIALI PER<br>REGIONE SICILIA | 0,00                  | 4.400,00                                    | 4.400,00            | 0,00                  | 4.400,00                                    | 4.400,00            |  |
|          |                           | TOTALE : V.E. 1.04.018.0084  | 0,00                  | 4.400,00                                    | 4.400,00            | 0,00                  | 4.400,00                                    | 4.400,00            |  |
| 147      | 774.1400<br>1.04.018.0085 | CORRISPETTIVI PER<br>PRESTAZIONI<br>PROFESSIONALI E PER<br>INCARICHI SPECIALI PER<br>ISSDS         | 0,00                  | 9.000,00                                    | 9.000,00            | 0,00                  | 9.000,00                                    | 9.000,00            |  |
|          |                           | TOTALE : V.E. 1.04.018.0085  | 0,00                  | 9.000,00                                    | 9.000,00            | 0,00                  | 9.000,00                                    | 9.000,00            |  |
| 148      | 543.1402<br>1.04.023.0000 | ACQUISTO PIANTE E<br>SEMENTI   | 0,00                  | 0,00  | 0,00                | 408,90                | 108,90                                      | 517,80              |  |
|          |                           | TOTALE : V.E. 1.04.023.0000  | 0,00                  | 0,00  | 0,00                | 408,90                | 108,90                                      | 517,80              |  |
|          |                           | <b>TOTALE CATEGORIA 4</b>  | 169.796,66            | 79.741,07                                   | 8.842,86            | 360.109,64            | 93.331,15                                   | 415.683,51          |  |
| 149      | 563.1401<br>1.06.003.0071 | ALTRI TRASFERIMENTI<br>PASSIVI PER ARSIAL 2  |                       |   |                     | 9.291,11              | 4.643,11                                    | 13.934,22           |  |
| 150      | 563.1401<br>1.06.003.0071 | ALTRI TRASFERIMENTI<br>PASSIVI PER ARSIAL 2  | 4.648,00              |   | 4.648,00            | 9.291,11              | 4.648,00                                    | 4.643,11            |  |
|          |                           | TOTALE : V.E. 1.06.003.0071  | 4.648,00              | 0,00  | 4.648,00            | 18.582,22             | 4.643,11                                    | 18.577,33           |  |
|          |                           | <b>TOTALE CATEGORIA 6</b>  | 4.648,00              | 0,00  | 4.648,00            | 18.582,22             | 4.643,11                                    | 18.577,33           |  |
| 151      | 568.1400<br>1.07.003.0000 | SPESE E COMMISSIONI<br>BANCARIE  |                       |   |                     | 4.000,00              | 1.000,00                                    | 3.000,00            |  |
| 152      | 568.1400<br>1.07.003.0000 | SPESE E COMMISSIONI<br>BANCARIE  | 3.000,00              | 500,00                                      | 3.500,00            | 3.000,00              | 500,00                                      | 3.500,00            |  |
| 153      | 569.1401<br>1.07.003.0000 | SPESE E COMMISSIONI<br>BANCARIE  |                       |   |                     | 252,58                | 2,58  | 255,16              |  |

**OLIVICOLTURA**  
**Prospecto Variazioni Definitive (ordinate per PROGRESSIVO)**

Data Elaborazione 06-04-2004

Pagina 27

**SEZIONE SPESE**

| CAPITOLO |                           | COMPETENZA  |                    |                       |                            | CASSA            |                    |            |                 |                  |
|----------|---------------------------|---|--------------------|-----------------------|----------------------------|------------------|--------------------|------------|-----------------|------------------|
| PROG.    | CODICE                    | DESCRIZIONE   | PREVISIONI ATTUALI | VARIAZIONI IN AUMENTO | VARIAZIONI IN DIMINUIZIONE | SOMME RISULTANTI | PREVISIONI ATTUALI | IN AUMENTO | IN DIMINUIZIONE | SOMME RISULTANTI |
| 154      | 569.1401<br>1.07.003.0000 | SPESE E COMMISSIONI<br>BANCARIE                                     | 250,00             | 500,00                |                            | 750,00           | 252,58             | 500,00     |                 | 752,58           |
| 155      | 570.1402<br>1.07.003.0000 | SPESE E COMMISSIONI<br>BANCARIE                                     | 250,00             | 500,00                |                            | 750,00           | 250,00             | 500,00     |                 | 750,00           |
|          |                           | TOTALE : V.E. 1.07.003.0000   | 3.500,00           | 1.500,00              | 0,00                       | 5.000,00         | 7.755,16           | 1.502,58   | 1.000,00        | 8.257,74         |
|          |                           | TOTALE CATEGORIA 7  | 3.500,00           | 1.500,00              | 0,00                       | 5.000,00         | 7.755,16           | 1.502,58   | 1.000,00        | 8.257,74         |
| 156      | 571.1400<br>1.08.001.0000 | IMPOSTE TASSE E TRIBUTI<br>VARI                                     |                    |                       |                            |                  | 65.612,99          |            | 6.387,01        | 59.225,98        |
| 157      | 571.1400<br>1.08.001.0000 | IMPOSTE TASSE E TRIBUTI<br>VARI                                     | 64.000,00          | 10.000,00             |                            | 74.000,00        | 65.612,99          | 10.000,00  |                 | 75.612,99        |
|          |                           | TOTALE : V.E. 1.08.001.0000   | 64.000,00          | 10.000,00             | 0,00                       | 74.000,00        | 131.225,98         | 10.000,00  | 6.387,01        | 134.838,97       |
| 158      | 574.1400<br>1.08.001.0049 | IMPOSTE TASSE E TRIBUTI<br>VARI PER CENTRO DI<br>PREMULTIPLICAZIONE | 2.200,00           | 500,00                |                            | 2.700,00         | 2.200,00           | 500,00     |                 | 2.700,00         |
|          |                           | TOTALE : V.E. 1.08.001.0049   | 2.200,00           | 500,00                | 0,00                       | 2.700,00         | 2.200,00           | 500,00     | 0,00            | 2.700,00         |
| 159      | 590.1401<br>1.08.001.0070 | IMPOSTE TASSE E TRIBUTI<br>VARI PER ERSI FRIULI                     | 400,00             | 320,00                |                            | 720,00           | 400,00             | 320,00     |                 | 720,00           |
|          |                           | TOTALE : V.E. 1.08.001.0070   | 400,00             | 320,00                | 0,00                       | 720,00           | 400,00             | 320,00     | 0,00            | 720,00           |
| 160      | 601.1400<br>1.08.001.0077 | IMPOSTE TASSE E TRIBUTI<br>VARI PER CORASSOL                        | 3.800,00           | 200,00                |                            | 4.000,00         | 3.800,00           | 200,00     |                 | 4.000,00         |
|          |                           | TOTALE : V.E. 1.08.001.0077   | 3.800,00           | 200,00                | 0,00                       | 4.000,00         | 3.800,00           | 200,00     | 0,00            | 4.000,00         |
| 161      | 741.1401<br>1.08.001.0081 | IMPOSTE TASSE E TRIBUTI<br>VARI PER MIGL'GENETICO                   | 1.234,20           | 300,00                |                            | 1.534,20         | 1.234,20           | 300,00     |                 | 1.534,20         |
|          |                           | TOTALE : V.E. 1.08.001.0081   | 1.234,20           | 300,00                | 0,00                       | 1.534,20         | 1.234,20           | 300,00     | 0,00            | 1.534,20         |

**OLIVICOLTURA**  
**Prospetto Variazioni Definitive (ordinate per PROGRESSIVO)**

Data Elaborazione 06-04-2004  
 Pagina 28

**SEZIONE SPESE**

| CAPITOLO |                           | COMPETENZA   |                    |                       |                            | CASSA            |                    |                       |                            |                  |
|----------|---------------------------|--|--------------------|-----------------------|----------------------------|------------------|--------------------|-----------------------|----------------------------|------------------|
| PROG.    | CODICE                    | DESCRIZIONE  | PREVISIONI ATTUALI | VARIAZIONI IN AUMENTO | VARIAZIONI IN DIMINUIZIONE | SOMME RISULTANTI | PREVISIONI ATTUALI | VARIAZIONI IN AUMENTO | VARIAZIONI IN DIMINUIZIONE | SOMME RISULTANTI |
| 162      | 760.1400<br>1.08.001.0083 | IMPOSTE, TASSE E TRIBUTI VARI PER GERMOPLASMA PUGLIA | 1.800,00           | 1.300,00              |                            | 3.100,00         | 1.800,00           | 1.300,00              |                            | 3.100,00         |
|          |                           | TOTALE : V.E. 1.08.001.0083                          | 1.800,00           | 1.300,00              | 0,00                       | 3.100,00         | 1.800,00           | 1.300,00              | 0,00                       | 3.100,00         |
| 163      | 784.1400<br>1.08.001.0084 | IMPOSTE TASSE E TRIBUTI VARI PER REGIONE SICILIA     | 0,00               | 380,00                |                            | 380,00           | 0,00               | 380,00                |                            | 380,00           |
|          |                           | TOTALE : V.E. 1.08.001.0084                          | 0,00               | 380,00                | 0,00                       | 380,00           | 0,00               | 380,00                | 0,00                       | 380,00           |
| 164      | 775.1400<br>1.08.001.0085 | IMPOSTE TASSE E TRIBUTI VARI PER ISSDS               | 0,00               | 1.000,00              |                            | 1.000,00         | 0,00               | 1.000,00              |                            | 1.000,00         |
|          |                           | TOTALE : V.E. 1.08.001.0085                          | 0,00               | 1.000,00              | 0,00                       | 1.000,00         | 0,00               | 1.000,00              | 0,00                       | 1.000,00         |
|          |                           | <b>TOTALE CATEGORIA 8</b>                            | 73.434,20          | 14.000,00             | 0,00                       | 87.434,20        | 140.660,18         | 14.000,00             | 6.387,01                   | 148.273,17       |
| 165      | 616.1400<br>1.10.002.0000 | FONDO DI RISERVA                                     | 44.583,85          | 134.790,92            |                            | 179.374,77       | 44.583,85          | 134.790,92            |                            | 179.374,77       |
|          |                           | TOTALE : V.E. 1.10.002.0000                          | 44.583,85          | 134.790,92            | 0,00                       | 179.374,77       | 44.583,85          | 134.790,92            | 0,00                       | 179.374,77       |
| 166      | 619.1400<br>1.10.005.0000 | ALTRE SPESE NON CLASSIFICABILI                       | 0,00               | 400,00                |                            | 400,00           | 0,00               | 400,00                |                            | 400,00           |
| 167      | 620.1401<br>1.10.005.0000 | ALTRE SPESE NON CLASSIFICABILI                       | 0,00               | 300,00                |                            | 300,00           | 0,00               | 300,00                |                            | 300,00           |
| 168      | 621.1402<br>1.10.005.0000 | ALTRE SPESE NON CLASSIFICABILI                       | 0,00               | 300,00                |                            | 300,00           | 0,00               | 300,00                |                            | 300,00           |
|          |                           | TOTALE : V.E. 1.10.005.0000                          | 0,00               | 1.000,00              | 0,00                       | 1.000,00         | 0,00               | 1.000,00              | 0,00                       | 1.000,00         |
|          |                           | <b>TOTALE CATEGORIA 10</b>                           | 44.583,85          | 135.790,92            | 0,00                       | 180.374,77       | 44.583,85          | 135.790,92            | 0,00                       | 180.374,77       |
|          |                           | <b>TOTALE TITOLO 1</b>                               | 431.177,35         | 276.099,21            | 24.054,96                  | 683.221,60       | 894.526,31         | 300.726,26            | 73.340,58                  | 1.121.911,99     |

**OLIVICOLTURA**  
**Prospecto Variazioni Definitive (ordinate per PROGRESSIVO)**  
**SEZIONE SPESE**

Data Elaborazione 06-04-2004

Pagina 29

| CAPITOLO |                           | COMPETENZA   |                    |                       |                            | CASSA            |                    |                       |                            |                  |
|----------|---------------------------|--|--------------------|-----------------------|----------------------------|------------------|--------------------|-----------------------|----------------------------|------------------|
| PROG.    | CODICE                    | DESCRIZIONE  | PREVISIONI ATTUALI | VARIAZIONI IN AUMENTO | VARIAZIONI IN DIMINUIZIONE | SOMME RISULTANTI | PREVISIONI ATTUALI | VARIAZIONI IN AUMENTO | VARIAZIONI IN DIMINUIZIONE | SOMME RISULTANTI |
| 169      | 637.1400<br>2.11.005.0000 | RICOSTRUZIONE RIPRISTINO,<br>TRASFORMAZIONE DI<br>IMMOBILI E RELATIVE<br>PROGETTAZIONI |                    |                       |                            |                  | 31.783,84          |                       | 182.782,64                 | -150.998,80      |
| 170      | 637.1400<br>2.11.005.0000 | RICOSTRUZIONE RIPRISTINO,<br>TRASFORMAZIONE DI<br>IMMOBILI E RELATIVE<br>PROGETTAZIONI | 16.285,86          | 165.700,80            |                            | 181.986,66       | 31.783,84          | 165.700,80            |                            | 197.484,64       |
|          |                           | TOTALE : V.E. 2.11.005.0000  | 16.285,86          | 165.700,80            | 0,00                       | 181.986,66       | 63.567,68          | 165.700,80            | 182.782,64                 | 46.485,84        |
|          |                           | TOTALE CATEGORIA 11  | 16.285,86          | 165.700,80            | 0,00                       | 181.986,66       | 63.567,68          | 165.700,80            | 182.782,64                 | 46.485,84        |
| 171      | 640.1400<br>2.12.001.0000 | ACQUISTO<br>MOBILI,ARREDI,MACCHINE<br>D'UFFICIO ECC.                                   |                    |                       |                            |                  | 6.416,00           |                       | 1.584,00                   | 4.832,00         |
| 172      | 640.1400<br>2.12.001.0000 | ACQUISTO<br>MOBILI,ARREDI,MACCHINE<br>D'UFFICIO ECC.                                   | 5.000,00           | 10.000,00             |                            | 15.000,00        | 6.416,00           | 10.000,00             |                            | 16.416,00        |
|          |                           | TOTALE : V.E. 2.12.001.0000  | 5.000,00           | 10.000,00             | 0,00                       | 15.000,00        | 12.832,00          | 10.000,00             | 1.584,00                   | 21.248,00        |
| 173      | 643.1400<br>2.12.002.0000 | ACQUISTO LIBRIE<br>PUBBLICAZIONI PER LA<br>BIBLIOTECA                                  | 2.500,00           | 1.000,00              |                            | 3.500,00         | 2.500,00           | 1.000,00              |                            | 3.500,00         |
| 174      | 644.1401<br>2.12.002.0000 | ACQUISTO LIBRIE<br>PUBBLICAZIONI PER LA<br>BIBLIOTECA                                  |                    |                       |                            |                  | 2.098,12           | 98,12                 |                            | 2.196,24         |
| 175      | 644.1401<br>2.12.002.0000 | ACQUISTO LIBRIE<br>PUBBLICAZIONI PER LA<br>BIBLIOTECA                                  | 2.000,00           | 1.000,00              |                            | 3.000,00         | 2.098,12           | 1.000,00              |                            | 3.098,12         |
| 176      | 645.1402<br>2.12.002.0000 | ACQUISTO LIBRIE<br>PUBBLICAZIONI PER LA<br>BIBLIOTECA                                  | 500,00             | 1.000,00              |                            | 1.500,00         | 500,00             | 1.000,00              |                            | 1.500,00         |
|          |                           | TOTALE : V.E. 2.12.002.0000  | 5.000,00           | 3.000,00              | 0,00                       | 8.000,00         | 7.196,24           | 3.098,12              | 0,00                       | 10.294,36        |
| 177      | 646.1400<br>2.12.003.0000 | ACQUISTO ATTREZZI<br>SCIENTIFICI ED<br>ATTREZZATURE TECNICHE                           | 141.198,45         | 40.000,00             |                            | 181.198,45       | 141.198,45         | 40.000,00             |                            | 181.198,45       |



**OLIVICOLTURA**  
**Prospetto Variazioni Definitive (ordinate per PROGRESSIVO)**

Data Elaborazione 06-04-2004

Pagina 31

**SEZIONE SPESE**

| CAPITOLO |                           | COMPETENZA                                |                    |            |                 | CASSA            |                    |            |                 |                  |
|----------|---------------------------|---|--------------------|------------|-----------------|------------------|--------------------|------------|-----------------|------------------|
| PROG.    | CODICE                    | DESCRIZIONE                               | PREVISIONI ATTUALI | IN AUMENTO | IN DIMINUIZIONE | SOMME RISULTANTI | PREVISIONI ATTUALI | IN AUMENTO | IN DIMINUIZIONE | SOMME RISULTANTI |
| 185      | 715.1400<br>4.21.005.0000 | RESTITUZIONE DEPOSITI CAUZIONALI DA TERZI |                    |            |                 |                  | 723,04             | 723,04     |                 | 1.446,08         |
|          |                           | TOTALE : V.E. 4.21.005.0000               | 0,00               | 0,00       | 0,00            | 0,00             | 723,04             | 723,04     | 0,00            | 1.446,08         |
| 186      | 722.1401<br>4.21.006.0065 | ANTICIPAZIONE FONDO ECONOMATO SOP SPOLETO |                    |            |                 |                  | 5.164,58           | 0,01       |                 | 5.164,59         |
|          |                           | TOTALE : V.E. 4.21.006.0065               | 0,00               | 0,00       | 0,00            | 0,00             | 5.164,58           | 0,01       | 0,00            | 5.164,59         |
|          |                           | TOTALE CATEGORIA 21                       | 0,00               | 0,00       | 0,00            | 0,00             | 65.818,65          | 3.803,88   | 5.538,32        | 64.084,21        |
|          |                           | TOTALE TITOLO 4                           | 0,00               | 0,00       | 0,00            | 0,00             | 65.818,65          | 3.803,88   | 5.538,32        | 64.084,21        |
|          |                           | TOTALE SPESE                              | 797.064,91         | 649.968,09 | 24.054,96       | 1.422.978,04     | 1.383.542,58       | 678.497,14 | 263.245,54      | 1.798.794,18     |



**Prospetto Variazioni Definitive (ordinate per PROGRESSIVO)**

Data Elaborazione 06-04-2004

Pagina 32

**RIEPILOGO VARIAZIONI DI BILANCIO**

|                                   | <b>COMPETENZA</b> | <b>CASSA</b> |
|-----------------------------------|-------------------|--------------|
| <b>MAGGIORI ENTRATE</b>           | 632.477,55        | 519.588,89   |
| <b>MINORI SPESE</b>               | 24.054,96         | 263.245,54   |
| <b>TOTALE VARIAZIONI POSITIVE</b> | 656.532,51        | 782.834,43   |
| <b>MINORI ENTRATE</b>             | 0,00              | 97.772,87    |
| <b>MAGGIORI SPESE</b>             | 649.968,09        | 678.497,14   |
| <b>TOTALE VARIAZIONI NEGATIVE</b> | 649.968,09        | 776.270,01   |
| <b>SALDO VARIAZIONI</b>           | 6.564,42          | 6.564,42     |

ELENCO NOMINATIVO ORGANI DELL'ENTE

DR. NICOLA LOMBARDO  
DIRETTORE  
D.M. 18.03.1985

AVV. MARIA ANTONIA FAUCI  
COMMISSARIO STRAORDINARIO - D.M. 779 DEL 9.08.2002

ELENCO NOMINATIVO COMPONENTI IL COLLEGIO DEI REVISORI AL 31.12.2003

DR. ANGELO CLAPS  
DR. MICHELE FAZIO  
RAG. COSTANTINO CAMPANA  
PRESIDENTE  
COMPONENTE  
COMPONENTE  
D.M. 9.7.1998  
" 9.7.1998  
" 9.7.1998

CONSISTENZA E VARIAZIONI PATRIMONIALI DEGLI ENTI DISCIPLINATI DALLA LEGGE 20 MARZO 1975 N. 70 E DAL  
D. Lgs. 30 GIUGNO 1994 N. 479

ENTE  
DENOMINAZIONE ENTE: ISTITUTO SPERIMENTALE PER LA OLIVICOLTURA

| TIPOLGIE DI BENI   | CONSISTENZA  | VARIAZIONI    |                   | CONSISTENZA<br>31.DICEMBRE<br>2003 |
|--|--------------|---------------|-------------------|------------------------------------|
|  |              | IN<br>AUMENTO | IN<br>DIMINUZIONE |                                    |
| <b>CATEGORIA I.</b><br>Beni mobili costituenti la dotazione degli uffici, beni delle tipografie, laboratori,<br>officine, centri Meccanografici                                    | 252.453,91   | 4.836,28      | =                 | 257.290,19                         |
| <b>CATEGORIA II</b><br>Libri e pubblicazioni   | 107.995,63   | 2.598,13      | =                 | 110.593,76                         |
| <b>CATEGORIA III</b><br>Materiale scientifico, di laboratorio, oggetti d'arte, metalli preziosi, strumenti<br>musicali, attrezzature tecniche e didattiche, attrezzature sanitarie | 1.379.449,98 | 149.963,94    | =                 | 1.529.413,92                       |
| <b>CATEGORIA VI</b><br>Beni mobili iscritti nei pubblici catasti   | 71.007,62    | =             | 6.982,32          | 64.025,30                          |
| <b>CATEGORIA VII</b><br>Altri beni non classificabili  | =            | =             | =                 | =                                  |
| <b>TOTALE BENI MOBILI</b>  | 1.810.907,14 | 157.398,35    | 6.982,32          | 1.961.232,17                       |
| <b>CATEGORIA I</b><br>Beni disponibili per la vendita  |              |               |                   |                                    |
| Dritti reali (usufrutto, uso, abitazione, superficie, enfiteusi) costituiti su beni di<br>proprietà di Comuni, province, regioni, nonché di terzi in genere                        | 3.635.370,46 | 47.732,87     | =                 | 3.683.103,33                       |
| <b>TOTALE BENI IMMOBILI</b>  |              |               |                   |                                    |
| <b>TITOLI E PARTECIPAZIONI</b>   |              |               |                   |                                    |

ELENCO DEI BENI PATRIMONIALI IMMOBILIARI

- 1) Fabbricato di n. 3 piani con annesso frantoio sede della Sezione Operativa Periferica di Spoleto — Via Nursina, 2
- 2) Azienda Colle Cecco, Comune di Castel Ritaldi costituita da un fabbricato di nuova costruzione e una serra di nebulizzazione
- 3) Appartamento in Cosenza ubicato in Via Medaglie d'Oro, 74 di n. 8 vani più doppi servizi
- 4) Terreno sito in C. da Li Rocchi di Rende, concessione novantanovenne Amministrazione Provinciale di Cosenza
- 5) Edificio Sede Centrale dell'Istituto dell'ordine di 3.600 mq sito in C. da Li Rocchi di Rende
- 6) Edificio Polifunzionale di circa mq 1000 adibito a Centro di collegamento tra ricerca e divulgazione agricola annesso alla Sede Centrale.

ELENCO DEL PERSONALE IN SERVIZIO AL 31.12.2003

|                                  |                          |
|----------------------------------|--------------------------|
| <u>Personale tecnico</u>         |                          |
| Direttore                        | 1                        |
| Direttore di Sezione             | 2                        |
| Sperimentatore                   | 7                        |
| Collaboratore tecnico            | 6                        |
| Operatore tecnico                | 6 (comandati 3)          |
| Ausiliario tecnico               | 1                        |
| <u>Personale amministrativo</u>  | =                        |
| Funzionario di amministrazione   |                          |
| Collaboratore di amministrazione | 3 (comandati 1)          |
| Operatore di amministrazione     | 3                        |
| Ausiliario di amministrazione    | 5 (comandati 2)          |
| <u>Non di ruolo</u>              |                          |
| Astorino Orlando                 | Op. tempo indet. Cosenza |
| Salatino Alfonso                 | “ “                      |
| Giacinti Edo                     | Spoleto                  |

## RELAZIONE SULLA ATTIVITA' SVOLTA E SUI RISULTATI OTTENUTI NEL 2003

### Introduzione

L'attività ordinaria, straordinaria e collaterale dell'Istituto nel 2003 si è svolta complessivamente in maniera conforme a quanto previsto nel programma a suo tempo elaborato ed ha riguardato gran parte delle problematiche tecnico-scientifiche del settore.

Difficoltà si sono avute per lo svolgimento di alcune delle ricerche del programma ordinario per carenza di personale e per la limitazione delle disponibilità economiche nei capitoli di spesa della Categoria IV per come imposto dalla normativa vigente.

Minori problemi si sono avuti per la realizzazione delle attività straordinarie sia per gli impegni temporali ben definiti, sia per la maggiore disponibilità finanziaria che ha consentito l'assunzione a tempo determinato di operai agricoli e la stipula di contratti di collaborazione coordinata e continuativa.

Le ricerche portate avanti o avviate nel corso del 2003 facenti parte del programma ordinario, finanziato dal MiPAF sono state le seguenti:

- 1) Selezione varietale e clonale dell'olivo
- 2) Miglioramento genetico dell'olivo mediante mutagenesi ed incrocio
- 3) Propagazione embriogenesi e morfogenesi in vitro dell'olivo
- 4) Studio dei problemi agronomici dell'irrigazione dell'olivo e prove di fertirrigazione
- 5) Identificazione varietale e clonale dell'olivo
- 6) La resistenza dell'olivo agli stress biotici ed abiotici e isolamento di piante tolleranti
- 7) Le micorrize dell'olivo
- 8) Indagine sulla diffusione della tracheovorticilliosi e del cicloconio. Studio dei meccanismi eziologici, ricerca di fonti di resistenza
- 9) Resistenza dell'olivo all'acqua salmastra
- 10) Studio della biologia florale e di fruttificazione delle principali cultivar calabresi e siciliane
- 11) Ottimizzazione dei sestri di impianto in olivicoltura
- 12) Prove di inerbimento nell'oliveto
- 13) Lotta integrata a *Bactrocera oleae* (Gmel)
- 14) Lavorazione delle olive verdi con metodi alternativi
- 15) Valutazione in pieno campo dell'Habitus vegeto produttivo di piante di olivo micropropagate e non
- 16) Classificazione geografica degli oli di oliva italiani
- 17) Descrizione e valutazione del compostamento vegetativo e produttivo degli alberi. Del modello di maturazione dei frutti e della composizione dell'olio, di pregevoli genotipi coltivati in diversi areali olivicoli nazionali
- 18) Prove di compostaggio di reflui di frantoio
- 19) Confronto tra forme di allevamento in olivicoltura.

Le ricerche portate avanti o avviate nel 2003 come attività straordinaria finanziate da enti vari sono state le seguenti:

- 1) Programma di sperimentazione tecnico-produttiva sull'olivicoltura della Regione Lazio - finanziata dall'ARSIAL
- 2) Programma di sperimentazione sull'olivicoltura delle Marche - finanziata dall'ASSAM
- 3) Programma di sperimentazione sull'olivicoltura del Friuli - finanziato dall'ERSA - Friuli
- 4) Valorizzazione di prodotti tipici: definizione di parametri e tecniche a garanzia dell'origine e qualità cofinanziato dal MIUR e dal MiPAF - tramite l'Istituto Sperimentale di Frutticoltura
- 5) Indagine sugli oli calabresi non conformi alle norme vigenti - finanziata dal CORASSOL

- 6) Caratterizzazione molecolare del germoplasma olivicolo calabrese – finanziata dal CORASSOL
- 7) Caratterizzazione del germoplasma olivicolo pugliese – finanziata dalla Regione Puglia con fondi U.E.
- 8) Miglioramento genetico dell'olivo – finanziata dal MiPAF
- 9) Caratterizzazione degli oli siciliani da agricoltura biologica – finanziata dalla Regione Sicilia
- 10) Studio delle relazioni possibili tra suoli e siti e la produzione di olio di oliva di qualità – finanziata dal MIUR tramite l'Istituto Sperimentale Studio e Difesa del Suolo (ISSDS).

Le attività collaterali sono state le seguenti:

- 1) Certificazione volontaria del materiale di propagazione dell'olivo  
Per questo progetto del MiPAF oltre ad aver partecipato alle riunioni del Comitato Tecnico per la formulazione dei nuovi Decreti ministeriali relativi alla certificazione si sono effettuati rilievi morfologici e bioagronomici sulle cultivar già disponibili per la certificazione e su altre presenti nel campo collezione meritevoli di entrare nel circuito.

- 2) Mantenimento ed ampliamento del campo di conservazione e di valutazione agronomica del germoplasma olivicolo nazionale

Nel corso del 2003 si sono effettuate tutte le operazioni colturali necessarie per una corretta gestione agronomica del campo. Si sono effettuati rilievi per la caratterizzazione morfologica e bio-agronomica delle circa 500 accessioni presenti. Si sono messe a dimora un'altra trentina di entità.

Il campo è diventato punto di riferimento italiano per il Consiglio Oleicolo Internazionale.

- 3) Attività divulgativa

I ricercatori dell'Istituto hanno partecipato con relazioni a circa 30 convegni e congressi locali, nazionali e internazionali, hanno rilasciato interviste a reti televisive. Hanno tenuto lezioni a corsi e seminari di vario livello, tra cui 2 Master in Olivicoltura organizzati dalle Facoltà di Agraria dell'Università di Perugia e Pisa.

I ricercatori dell'Istituto hanno pubblicato circa 30 articoli sperimentali o divulgativi e un'altra decina di lavori sono stati presentati a convegni scientifici i cui Atti sono in corso di stampa.

Sul trattato di Olivicoltura "Olea" edito nel 2003 i ricercatori dell'Istituto hanno curato la stesura di 5 capitoli.