

RELAZIONE DELLA CORTE DEI CONTI

A L P A R L A M E N T O

sulla gestione finanziaria degli Enti sottoposti a controllo
in applicazione della legge 21 marzo 1958, n. 259

**CONSIGLIO NAZIONALE PER LA RICERCA E LA SPERIMENTA-
ZIONE IN AGRICOLTURA (CRA) ED EX ISTITUTI DI RICERCA E
SPERIMENTAZIONE AGRARIA**
(Esercizio 2003 e 2004)

Comunicata alla Presidenza il 23 aprile 2007

VOLUME IV

**ISTITUTO SPERIMENTALE PER LA ZOOTECNIA
ISTITUTO SPERIMENTALE PER LA CEREALICOLTURA**

PAGINA BIANCA

INDICE*DOCUMENTI ALLEGATI***ISTITUTO SPERIMENTALE PER LA ZOOTECNIA***Esercizio 2003:*

Relazione del Commissario governativo	<i>Pag.</i>	7
Relazione del Collegio dei Revisori	»	17
Bilancio consuntivo	»	27

ISTITUTO SPERIMENTALE PER LA CEREALICOLTURA*Esercizio 2003:*

Relazione del Commissario straordinario	»	391
Relazione del Collegio dei Revisori	»	395
Bilancio consuntivo	»	409
Bilancio consolidato	»	783

PAGINA BIANCA

ISTITUTO SPERIMENTALE PER LA ZOOTECNIA

BILANCIO D'ESERCIZIO 2003

PAGINA BIANCA

**RELAZIONE
DEL COMMISSARIO GOVERNATIVO**

PAGINA BIANCA

RELAZIONE AL CONTO CONSUNTIVO 2003

Il conto consuntivo dell'esercizio finanziario 2003 è stato redatto in conformità degli schemi di cui agli allegati al DPR 696/79 e nel rispetto delle norme degli art. 32 e seguenti, del medesimo DPR.

Nella presente relazione verrà esaminato l'andamento della gestione dell'Ente nei suoi settori operativi, con particolare riferimento ai fatti di rilievo verificatisi nell'esercizio.

A) RENDICONTO FINANZIARIO

Il rendiconto finanziario 2003 si è chiuso con i seguenti risultati finali:

		COMPETENZA	
		ENTRATE	USCITE
Tit. II	3.980.707,73	Tit. I	5.655.837,89
" III	1.881.967,91	" II	720.782,27
" IV	41.521,33	" III	10.242,59
" V	330.660,00	" IV	1.109.367,42
" VII	1.109.367,42		<u>7.496.230,17</u>
Totale	<u>7.344.224,39</u>		
Disavanzo di gestione	152.005,78		
	<u>7.496.230,17</u>		<u>7.496.230,17</u>

		CASSA	
		ENTRATE	USCITE
Tit. II	4.429.077,75	Tit. I	4.955.201,56
" III	1.864.032,18	" II	873.381,83
" IV	51.686,40	" III	10.242,59
" V	208.886,04	" IV	498.084,33
" VII	1.084.581,42		<u>6.336.910,31</u>
Totale	<u>7.638.263,73</u>		
Avanzo di cassa			1.301.353,42
	<u>7.638.263,73</u>		<u>7.638.263,73</u>

Il disavanzo di gestione – come consueto - è dovuto all'accertamento dell'entrata relativa ai progetti finalizzati di ricerca nell'anno di concessione degli stessi; gli impegni di spesa invece, vengono effettuati nel corso di diversi esercizi finanziari, a seconda della durata dei progetti medesimi.

ENTRATE

Il Tit. II - Competenza - presenta, tra i dati più significativi, il contributo del MiPAF per il funzionamento, pari a € 2.576.907,08.

Ulteriori accertamenti si riferiscono a contributi per varie attività straordinarie, interessanti il settore della zootecnia, concessi da istituzioni pubbliche e private, nazionali ed internazionali (MIPAF, Regioni, Province) per un totale di € 1.403.800,65.

La gestione di cassa ha evidenziato riscossioni per un totale di € 7.638.236,73, con una differenza in meno rispetto alle previsioni definitive di € 8.465.811,95 ; ciò in quanto , in sede di bilancio preventivo, viene iscritto l'importo complessivo della previsione di competenza oltre la risultanza dei residui. Il Titolo III evidenzia un accertamento complessivo di competenza pari a € 1.881.967,91 derivante dalla vendita dei prodotti delle aziende, dall'affitto di immobili, da recuperi e rimborsi diversi, con una differenza positiva tra accertamento e previsione di € 145.771,46.

Tale differenza, risultante al cap. recuperi e rimborsi diversi è dovuta l'accertamento di due contributi Mi.P.A.F. per i quali è ancora in corso l'indagine circa la motivazione dell'accredito stesso.

Il Titolo IV presenta un accertamento di € 41.521,33 (relativo alla vendita di bestiame da vita e beni mobili), a fronte di una previsione di € 86.320,00 e di riscossioni per € 25.521,33. La differenza fra previsione ed accertamento è dovuta ad una minore vendita di animali da vita presso l'azienda di Tor Mancina che sono stati invece venduti dopo essere stati macellati; conseguentemente, l'accertamento è stato imputato al titolo III°.

Il Titolo V - gestione di cassa - evidenzia riscossioni per € 208.886,04 dovute ai contributi del M.iP.A.F. per l'acquisto di attrezzature.

USCITE

Gli impegni del Titolo I di € 5.655.837,89 si riferiscono alle spese effettuate e agli impegni assunti per il funzionamento e l'attività ordinaria, nonché per la gestione di parte corrente dei fondi dei vari PP.FF. in cui è impegnato l'Istituto.

La relativa gestione di cassa dello stesso titolo fa rilevare che vi sono stati pagamenti per € 4.955.201,56 con una differenza rispetto alla previsione (comprensiva di competenza e residui pari a € 12.361.208,35), di € 7.406.006,79.

Le spese in c/capitale sono state impegnate per complessivi € 720.782,27, di cui € 144.548,02 pagati e € 576.234,25 rimasti da pagare in quanto sono impegni assunti nel mese di Dicembre 2003 che vengono pagati nell'esercizio 2004.

La gestione di cassa evidenzia pagamenti per € 873.381,83.

Nel corso della gestione, al capitolo 1.10.02.0 denominato Fondo di Riserva, è stata accantonata la somma di € 130.000,00, maggiore di € 37.774,73 rispetto a quella accantonata nel 2002, come da espressa richiesta del Collegio dei Revisori dei Conti, al fine di creare un apposito fondo in caso di mancata esazione dei crediti ancora sub judice. Tale somma non è stata oggetto di impegni durante il corso dell'anno.

B) SITUAZIONE RESIDUI

RESIDUI ATTIVI

All'inizio dell'esercizio 2002 erano stati valutati residui attivi per € 9.844.823,10; nel corso dell'anno 2003 vi sono state riscossioni per € 1.953.263,88.

Nel corso del 2003 sono stati accertati residui per € 1.659.224,54: pertanto, alla chiusura dell'esercizio, i residui attivi 2003 e anni precedenti ammontano a € 8.990.477,46. Tale somma concerne principalmente il finanziamento di n.20 progetti finalizzati.

Con una relazione a parte viene indicato lo stato di esigibilità di ciascun residuo attivo; al proposito si comunica che diversi residui attivi sono stati riscossi nel corso dell'anno 2003 ed alcuni sono stati oggetto di cancellazione per intervenuta inesigibilità con apposita delibera commissariale (n°93) inviata al Collegio dei Revisori dei Conti con nota 6.10.03 prot. 2355. Con essa vengono cancellati residui attivi per € 309.196,58 relativi a progetti finalizzati di ricerca in quanto economie; vengono inoltre cancellati residui attivi pari a € 245.521,67 per la parte ordinaria dell'esercizio. Al proposito si pone in evidenza che da qualche anno è in corso un'attenta revisione dei residui con conseguente cancellazione di quelli effettivamente inesigibili.

RESIDUI PASSIVI

I residui passivi ammontavano all'inizio dell'esercizio a € 6.439.280,71; nel corso dell'anno sono stati pagati € 2.014.584,65. I residui passivi impegnati nel 2003 risultano di € 3.173.904,51: pertanto i residui passivi del 2003 e anni precedenti ammontano a € 7.306.365,51. L'importo deriva dagli impegni assunti per progetti finalizzati, di durata pluriennale, non ancora conclusi.

C) SITUAZIONE PATRIMONIALE

IMMOBILIZZAZIONI TECNICHE

Si analizzano di seguito le variazioni verificatesi nel corso del 2003 distintamente per categoria inventariale:

Impianti, attrezzature, macchinari:

Consistenza all'01/01/2003	4.828.546,20
Beni acquistati al 31/12/2003	362.496,66
Beni venduti al 31/12/2003	
Totale al 31/12/2003	<u>5.191.042,86</u>

Automezzi

Consistenza all'01/01/2003	1.459.094,67
Beni acquistati al 31/12/2003	-----
Totale al 31/12/2003	<u>1.459.094,67</u>

Mobili e macchine d'ufficio

Consistenza all'01/01/2003	718.263,27
Beni acquistati al 31/12/2003	8.390,33
Totale al 31/12/2003	<u>726.653,60</u>

Bestiame

Consistenza all'01/01/2003	1.303.781,16
Capi acquistati al 31/12/2003	112.692,00
Capi venduti al 31/12/2003	51.686,40
Totale al 31/12/2003	<u>1.364.786,76</u>

Materiale bibliografico

Consistenza all'01/01/2003	582.657,06
Beni acquistati al 31/12/2003	14.372,38

Totale al 31/12/2003

597.029,44

Essendo stati effettuati acquisti di beni per € 497.951,37; venduti beni per € 51.686,40; il valore del patrimonio immobiliare, rispetto alle immobilizzazioni tecniche, alla fine del 2003 presenta una consistenza di € 9.338.607,33.

BENI IMMOBILI

Il valore complessivo dei beni immobili risulta al 31/12/2003 attestato su € 9.065.204,78, di cui € 5.551.572,40 relativo agli edifici ed € 3.513.632,38 relativo ai terreni. Rispetto al valore risultante dal Conto Consuntivo 2002, pari ad € 8.720.691,91, risulta un incremento del valore degli immobili dovuto alla ristrutturazione degli stessi.

Quanto all'inventario dei beni mobili, esso è stato aggiornato secondo la nuova procedura software in uso presso le P.P.A.A.

La situazione patrimoniale è così riassunta:

ATTIVITA'

Fondo cassa	2.643.707,90
Residui attivi	8.990.477,76
Crediti bancari	6.132,18
Rimanenze attive d'esercizio	363.318,35
Investimenti immobiliari	20.094,86
Beni immobili	9.065.204,78
Immobilizzazioni	<u>9.338.607,33</u>
Totale	30.427.542,86
Conti d'ordine	

PASSIVITA'

Residui passivi	7.306.365,51
Debiti bancari e finanziari	17.801,42
Fondo TFR	1.009.699,99
Fondo ammortamento	<u>8.443.476,65</u>
Totale	16.777.343,57

Il patrimonio netto è dunque:

Attività	30.427.542,86
Passività	<u>16.777.343,57</u>
	13.650.199,29

All'inizio del 2003 il patrimonio netto era di € 14.180.024,92; al 31.12.2003 era pari a € 13.650.199,29; nel corso del 2003 si è verificata una diminuzione patrimoniale di € 529.825,63.

Detto importo è scaturito dalla diminuzione dei residui attivi, scorte di magazzino e aumento dei residui passivi.

D) CONTO ECONOMICO

Il conto economico al 31/12/2003 presenta un disavanzo di € 529.825,63, dovuto alla differenza tra le entrate e le uscite correnti (€ 206.836,75), alle scorte di magazzino (+ € 363.318,35), ai minori residui passivi (+ € 292.235,40) ai maggiori residui attivi (+ € 930,44) alle acquisizioni patrimoniali (+ € 842.194,24), alle rimanenze iniziali dei prodotti (- € 416.018,19), alla quota annuale degli ammortamenti (- € 813.283,73), alla quota dell'esercizio del fondo TFR (- € 75.620,39), alla vendita bestiame ed alienazione macchine agricole (- € 51.686,74) alla diminuzione dei residui attivi (- € 561.236,74), alla differenza fra entrate e uscite in c/capitale (- € 317.496,02).

E) SITUAZIONE AMMINISTRATIVA

All'inizio dell'esercizio il saldo di cassa era di € 1.342.354,48; durante l'esercizio sono state effettuate riscossioni per € 7.638.263,73 e pagamenti per € 6.336.910,31 , per cui alla fine dell'esercizio il saldo di cassa si è attestato su € 2.643.707,90.

Poiché i residui attivi e passivi ammontano rispettivamente a € 8.990.367,88 e a € 7.306.365,51, ne consegue che l'avanzo di amministrazione alla chiusura dell'esercizio 2003 è pari a € 4.327.819,85, come risulta dalla tabella allegata.

Dall'esame nelle partite contabili riportate nel rendiconto finanziario emerge che l'avanzo risulta formato per € 3.604.534,56 dagli importi non impegnati alla fine dell'esercizio dei progetti finalizzati; per € 635.561,36 dall'accantonamento per TFR; per € 118.955,91 dall'avanzo vincolato ex L. 246/02.

Il totale dell'avanzo di amministrazione è pari a € 4.359.051,83.

Tale somma risulta essere maggiore dell'avanzo effettivo al 31.12.2003 in quanto nel corso dell'esercizio i residui attivi sono diminuiti.

La differenza tra le due cifre, pari a € 31.231,98, risulta essere un disavanzo fittizio perché l'avanzo relativo ai progetti finalizzati che viene iscritto nel bilancio preventivo 2004 è di maggiore importo rispetto a quello risultante dalla chiusura dell'esercizio 2003.

La citata differenza, pari € 108.867,57, va a sommarsi algebricamente al disavanzo di € 31.231,98 con il risultato di un effettivo avanzo di gestione pari a € 56.011,37.

IL COMMISSARIO GOVERNATIVO
(Dott. Cesare Manfroni)

20 5 09

COPIA CONFORME ALL'ORIGINALE

IL DIRIGENTE AMMINISTRATIVO
(Dott.ssa PAOLA CORSARO)

PAGINA BIANCA

RELAZIONE
DEL COLLEGIO DEI REVISORI

PAGINA BIANCA

ISTITUTO SPERIMENTALE PER LA ZOOTECNIA DI ROMA
Il Collegio dei Revisori dei Conti

Verbale n. 332 del 9 Giugno 2004

L'anno duemilaquattro, il giorno nove del mese di giugno, alle ore 9.00, in Monterotondo, presso l'Istituto Sperimentale per la Zootecnia, si è riunito il Collegio dei Revisori dei Conti dell'Istituto medesimo per procedere all'esame del conto consuntivo anno 2003 e alla periodica verifica di cassa.


Sono presenti i revisori:

- dr. Vincenzo AMBROSIO Presidente, in rappresentanza del Ministero del Tesoro, del Bilancio e della Programmazione Economica;
- dr. Nicola ROSSI Componente, in rappresentanza del Ministero delle Politiche Agricole e Forestali (MiPAF).
- sig.ra Giuseppina DONADIO Componente, in rappresentanze del Ministero delle Politiche Agricole e Forestali (MiPAF)

RELAZIONE DEL COLLEGIO
AL CONTO CONSUNTIVO DELL'ESERCIZIO 2003

Si premette che il bilancio di previsione dell'esercizio finanziario 2003 è stato adottato dal Commissario Governativo con deliberazione n. 20 del 5 marzo 2003. Come riferito dal dirigente amministrativo, la predetta deliberazione è esecutiva per decorrenza dei termini. Sullo schema di detto bilancio il Collegio relazionava con rilievi con verbale n. 326 del 4 marzo 2003, formulando osservazioni in ordine alla misura dell'avanzo presunto di amministrazione al 31.12.2002, ritenuto non realistico per la presenza di residui attivi di dubbia esigibilità. Sul bilancio medesimo, riformulato a seguito della rideterminazione dell'avanzo di amministrazione presunto al 31 dicembre 2002, il Collegio esprimevâ il suo definitivo parere con verbale n. 327 del 10 aprile 2003.

Il bilancio di previsione 2003 veniva successivamente variato e sottoposto all'esame del collegio che relazionava sullo stesso con verbale n. 328 del 10

Handwritten signature and initials in the right margin, including a large signature and the initials 'NR' and 'G'.

giugno 2003 (prime variazioni) e n. 329 del 27 novembre 2003 (seconde variazioni). Dette variazioni venivano formalizzate, rispettivamente, con deliberazioni del Commissario Governativo n. 73 del 20.6.2003 e n. 110 del 27.11.2003.

Il Collegio dà preliminarmente atto che il Conto consuntivo 2003, corredato della prescritta relazione illustrativa, della relazione sull'attività svolta e di una relazione sullo stato dell'esigibilità dei residui attivi, si compone dei seguenti elaborati contabili: rendiconto finanziario, situazione patrimoniale, situazione amministrativa, conto economico. Il Conto consuntivo è corredato anche dagli elenchi dei residui attivi e passivi alla chiusura dell'esercizio.

Il rendiconto finanziario al 31.12.2003 evidenzia in sintesi le seguenti risultanze contabili:

GESTIONE DI COMPETENZA

ENTRATE

DESCRIZIONE	PREVISIONI DEFINITIVE	SOMME ACCERTATE	SOMME RISCOSE	SOMME RIMASTE DA RISCOUTERE	Differenze in +	Differenze in -
Avanzo di amm.ne	4.747.896,87					
TITOLO II	3.979.713,24	3.980.707,73	2.901.763,82	1.078.943,91	1.000,00	5,4
TITOLO III	1.736.196,45	1.881.967,91	1.555.351,01	326.616,90	242.457,88	96.686,4
TITOLO IV	86.320,00	41.521,33	25.521,33	16.000,00	0	44.798,6
TITOLO V	330.660,00	330.660,00	165.326,13	165.333,87	0	0
TITOLO VII	527.631,00	1.109.367,42	1.037.037,56	72.329,86	636.488,16	54.751,7
TOTALE	6.660.520,69	7.344.224,39	5.684.999,85	1.659.224,54	879.946,04	196.242,5
TOTALE GEN.LE	11.408.417,56	7.344.224,39	5.684.999,85	1.659.224,54	879.946,04	196.242,5

SPESE

DESCRIZIONE	PREVISIONI DEFINITIVE	TOTALE IMPEGNI	SOMME PAGATE	SOMME RIMASTE DA PAGARE	Differenze in +	Differenze in -
TITOLO I	7.674.711,51	5.655.837,89	3.778.187,99	1.877.649,90	201.555,12	2.220.428,7
TITOLO II	2.441.257,78	720.782,27	144.548,02	576.234,25	3.521,30	1.723.996,8
TITOLO III	10.300,00	10.242,59	10.242,59	0	0	57,4
TITOLO IV	527.631,00	1.109.367,42	389.347,06	720.020,36	636.488,16	54.751,7
TOTALE	10.653.900,29	7.496.230,17	4.322.325,66	3.173.904,51	841.564,58	3.999.234,7
TOTALE GEN.LE						
Fondo vincolato TFR	635.561,36					
Accantonamento ex lege 246/02, incluso	118.955,81					

12
A

nell'avanzo amm.ne applicato al bilancio						
Totale generale	11.408.417,56	7.496.230,17	4.322.325,66	3.173.904,51	841.564,58	3.999.234,7

Dimostrazione del risultato finanziario dell'esercizio (disavanzo)

Il rendiconto finanziario dell'esercizio 2003 chiude con un disavanzo finanziario di euro 152.005,78, pari alla differenza tra accertamenti e impegni come segue:

- Totale accertamenti	euro 7.344.224,39
- Totale impegni	euro 7.496.230,17
Disavanzo finanziario dell'esercizio	<u>euro 152.005,78</u>

Si fa presente che il predetto disavanzo finanziario è tale solo contabilmente, in quanto in esso concorrono gli impegni registrati nell'esercizio 2003 per spese inerenti a progetti finalizzati di ricerca, i cui finanziamenti, essendo stati accertati nelle scritture contabili di esercizi precedenti, concorrono, quali residui attivi, alla formazione dell'avanzo complessivo di amministrazione che, al 31 dicembre 2003, è pari ad euro 4.327.819,85. Esso è così formato:

Dimostrazione dell'Avanzo complessivo di amministrazione al 31.12.2003

Consistenza di cassa	euro 2.643.707,90
Residui attivi dell'esercizio	euro 1.659.224,54
Residui attivi degli esercizi precedenti	euro 7.331.252,92
Totale residui alla chiusura dell'esercizio	euro 8.990.477,46
Residui passivi dell'esercizio	euro 3.173.904,51
Residui passivi degli esercizi precedenti	euro 4.132.461,00
Totale alla chiusura dell'esercizio	euro 7.306.365,51
<i>Avanzo di amministrazione al 31.12.2003</i>	<u><u>euro 4.327.819,85</u></u>

Da apposito prospetto redatto, su richiesta del collegio, dal competente servizio di contabilità, risulta che il predetto Avanzo di amministrazione è interamente indisponibile, essendo esso finalizzato al pagamento delle spese (non ancora impegnate) inerenti ai progetti, i cui finanziamenti sono stati totalmente accertati

AS
R

nell'esercizio 2003 e precedenti. Esso comprende inoltre i fondi vincolati, e quindi indisponibili, ex lege 246/2002 per euro 118.955,91 e il fondo TFR. In dettaglio, l'avanzo complessivo è così formato:

- progetti finalizzati	euro 3.604.534,56
- accantonamento TFR	euro 635.561,36
- avanzo vincolato ex lege n. 246/2002	euro 118.955,91
- totale avanzo indisponibile	euro 4.359.051,83
- disavanzo ordinario	euro (-) 31.231,98

Da quanto sopra discende che la gestione dell'esercizio 2003 chiude con un risultato negativo sia in termini di competenza (differenza tra accertamenti ed impegni, di euro 152.005,78) sia in termini di risultato complessivo di amministrazione, stante che, come appena detto, quest'ultimo non copre l'intero importo delle spese per la realizzazione dei progetti, come dire che, per la differenza, pari al disavanzo derivante dalla gestione ordinaria di euro 31.231,98, dovrà farsi fronte con risorse dell'esercizio 2004.

A tale riguardo, va anche detto che l'importo del disavanzo ordinario di euro 31.231,98 non corrisponde alla reale ed effettiva situazione amministrativa dell'Ente, se si ha riguardo al fatto che diversi residui attivi, provenienti da esercizi precedenti (1988 e successivi), sono di dubbia esigibilità, in quanto per i relativi crediti sono pendenti giudizi innanzi all'Autorità giudiziaria. Si richiamano, a solo titolo di esempio, i seguenti residui, molti dei quali si riferiscono ad entrate proprie dell'Ente, derivanti dalla vendita di prodotti aziendali, con l'indicazione dell'anno di provenienza e dell'importo:

Anno	Importo	Descrizione
1998	19.853,42	vendita suini
1989	3.483,45	affitto erbai
1990	91.893,80	contributo MAF
1990	4.439,30	vendita prodotti aziendali
1990	5.923,70	vendita prodotti aziendali
1992	29.346,04	recupero assegno protestato
1992	3.433,94	recuperi IRPEF
1993	1.209.206,36	contributo MAF ristrutturazioni
1993	41.924,74	contributo MAF acquisto attrezzature
1994	59.544,12	vendita prodotti aziendali
1994	4.095,42	rimborso contributi SCAU
1994	7.995,79	indennizzo incidente
1995	71.271,05	contributo borse di studio

AR
SP

1995	20.530,61	vendita prodotti aziendali
1996	28.649,13	vendita prodotti aziendali
1996	5.164,55	indennità occupazione terreni
1996	4.971,65	indennità di maternità
1997	2.884,00	vendita prodotti aziendali
1998	11.200,48	vendita prodotti aziendali
1998	9.047,60	vendita prodotti aziendali
2000	57.948,38	vendita prodotti aziendali
2001	3.672,49	vendita prodotti aziendali
2002	18.165,67	vendita prodotti aziendali
2003	82.659,83	vendita prodotti aziendali

Si dà comunque atto che l'Ente, anche a seguito delle osservazioni più volte formulate dal collegio, ha opportunamente attivato nel corso dell'esercizio 2003, iniziative volte alla cancellazione dei residui assolutamente inesigibili. Nella relazione al Conto consuntivo 2003 viene richiamata in particolare la deliberazione commissariale n. 93 del 1° ottobre 2003, con la quale sono stati cancellati residui attivi per euro 309.196,58, relativi a progetti finalizzati di ricerca, e per euro 245.521,67 relativamente alla gestione ordinaria dell'esercizio. Con riferimento alla cancellazione dei residui attivi, ed in particolare di quelli inerenti la gestione ordinaria, l'Ente viene invitato ad effettuare una indagine, volta ad accertare l'esistenza di eventuali cause di responsabilità per il mancato recupero delle relative entrate.

Allo scopo di procedere al riscontro della somma corrispondente all'avanzo di amministrazione finalizzato al finanziamento di progetti (euro 3.604.534,56), con le disponibilità ancora esistenti sui singoli programmi, su richiesta del Collegio, è stato redatto dall'Ente apposito prospetto che riporta, per ciascun programma, l'importo rimasto da impegnare alla chiusura dell'esercizio 2003 e le variazioni intervenute nell'esercizio medesimo. In un altro prospetto è riportata la situazione, per ciascun progetto, degli importi rimasti da rendicontare, sempre al 31 dicembre 2003, pari a euro 7.197.744,87. Da notare che relativamente a diversi progetti, risalenti agli anni 1990 e successivi, per le spese effettuate non sono stati ancora predisposti i relativi rendiconti amministrativi.

SITUAZIONE PATRIMONIALE E CONTO ECONOMICO

Il patrimonio netto al 31 dicembre 2003, pari ad euro 13.650.199,29, pari alla differenza tra le attività di euro 30.427.542,86 e le passività di euro 16.777.343,57, registra un decremento di euro 529.825,63 rispetto al patrimonio del precedente esercizio ammontante a euro 14.180.024,92.

La situazione patrimoniale comprende immobili (edifici e terreni) per un valore complessivo di euro 9.065.204,78 e immobilizzazioni tecniche (impianti, automezzi, mobili, bestiame e materiale bibliografico) per un valore complessivo di euro 9.338.607,33. Quanto in particolare agli immobili, si fa presente che, come già rilevato in precedenti verbali, per i dati contabili esposti nella situazione patrimoniale, derivanti dalla contabilità finanziaria, non è stato possibile eseguire riscontri con le scritture patrimoniali, stante l'inesistenza di un inventario dei beni immobili, inteso, questo, come elencazione dei beni con l'indicazione del valore ed altri elementi prescritti per tali scritture. Si dà comunque atto che l'Ente dispone di apposito archivio dove è conservata, per ciascun immobile, la relativa documentazione, compresa quella catastale.

Le scritture inventariali relative ai beni mobili sono tenute con procedure informatiche e precisamente con l'applicativo ARGO. Viene esibito al collegio la stampa del mod. 94 C.G. (registro inventario) e del modello 98 C.G. (prospetto riepilogativo delle variazioni dal 1 gennaio al 31 dicembre 2003, peraltro non firmate. Si osserva che le cifre esposte nella situazione patrimoniale allegata al conto consuntivo 2003, derivanti dalla contabilità finanziaria, non trovano riscontro con i dati contabili esposti nel mod. 98 C.G.. L'Ente viene invitato a giustificare le differenze riscontrate.

Per quanto riguarda infine le scorte di magazzino, vengono esibite al collegio le stampe del registro attivato nel dicembre 2002, nel quale vengono registrate, limitatamente ai beni acquistati dalla Sezione di Tor Mancina. L'importo indicato nella situazione patrimoniale di euro 363.318,35 corrisponde alla valutazione delle scorte dei beni esistenti in tutte le Sezioni, comunicate dalle SOP. Per la Sezione di Tor Mancina, si dà atto che la valutazione delle scorte è frutto di una elaborazione informatica prodotta in atti.

Il Conto economico espone un disavanzo di euro 529.825,63, pari alla differenza del totale generale delle Entrate di euro 7.361.354,07 e il totale generale delle spese di euro 7.891.179,70. Concorrono a formare detto risultato il valore delle scorte di magazzino pari ad euro 363.318,35, delle insussistenze passive per euro 292.235,40. Nella relazione al bilancio è precisato che tale posta discende da variazioni dei residui passivi.

VERIFICA DI CASSA AL 09/06/2004

Dal giornale di cassa, stampato fino alla pagina 491, ed aggiornato alla data del 31/05/2004, risulta un saldo di € 1.707.143,37 così formato:

Reversali fino al n. 632 in conto competenza
Reversali fino al n. 538 in conto residui

€ 3.827.102,74

€ 3.312.514,71

TOTALE	€ 7.139.617,45
Mandati fino al n. 3464 in conto competenza	€ 1.812.644,61
Mandati fino al n. 3430 in conto residui	<u>€ 3.619.829,47</u>
TOTALE	€ 5.432.474,08
SALDO	€ 1.707.143,37

Nel corso della verifica non è stato possibile procedere alla concordanza di detto saldo con quello risultante dalle scritture, attesa l'indisponibilità dell'estratto conto. Il collegio si riserva pertanto di procedere a tale adempimento nella prossima riunione.

VERIFICA CASSA ECONOMATO

Il giornale economato, aggiornato alla data del 03/06/2004, evidenzia alla pagina n. 23 pagamenti per € 7.687,26 ed entrate per € 8.239,17.

Il saldo contante risulta essere di € 551,91.

Esso concorda con i fondi in possesso del cassiere, così come risulta dal seguente elenco:

Banconote:

	Totale
n. 3 da € 50	150,00
n. 28 da € 10	280,00
n. 10 da € 5	50,00

Monete:

n. 06 da 2€	12,00
n 18 da 1 €	18,00
n. 21 da 0.50 cent.	10,50
n. 32 da 0,20 cent	6,40
n. 23 da 0,10 cent	2,30
n. 33 da 0.05 cent.	1,65
n. 06 da 0.02 cent.	0,12
n. 28 da 0.01 cent.	0,28

sub totale **531,25**


Valori bollati pari ad € 20,66

Del che è verbale.


La riunione ha termine alle ore 15.00.

Il Collegio dei Revisori dei conti


Dr. Vincenzo Ambrosio



Dr. Nicola Rossi

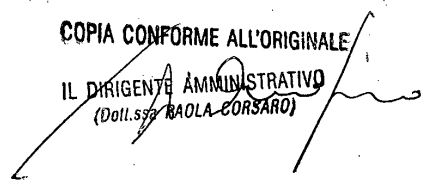


Sig.ra Giuseppina Donadio



COPIA CONFORME ALL'ORIGINALE

IL DIRIGENTE AMMINISTRATIVO
(Dott. ssa RAOLA CORSARO)



BILANCIO CONSUNTIVO

Data Elaborazione 19-05-2004
 Pagina 1
 Parte A

RENDICONTO FINANZIARIO ENTRATE - ESERCIZIO 2003

CODICE	DESCRIZIONE	G E S T I O N E				D I				C O M P E T E N Z A		
		INIZIALI 4	V A R I A Z I O N I		DEFINITIVE 7 (4+5-6)	RISCOSSE 8	RIMASTE DA RISCOUOTERE 9 (10-8)	TOTALI ACCERTATI 10 (8+9)	D I F F E R E N Z E R I S P E T T O A L L E P R E V I S I O N I			
			IN AUMENTO 5 (7-4)	IN DIMINUZIONE 6 (4-7)					IN + 11 (10-7)	IN - 12 (7-10)		
2	AVANZO DI AMMINISTRAZIONE	4.460.726,32	287.170,55	0,00	4.747.896,87							
2.03	TITOLO II - ENTRATE DERIVANTI DA TRASFERIMENTI CORRENTI											
2.03.001	CATEGORIA 3 - TRASFERIMENTI DA PARTE DELLO STATO											
2.03.001.0000	VOCE ECONOMICA 1 - Contributo del Ministero Agricoltura e Foreste per il funzionamento											
2.03.001.0001	VOCE ECONOMICA 1 - Contributo del Ministero Agricoltura e Foreste per il funzionamento	1.828.257,42	748.652,59	0,00	2.576.910,01	2.576.907,08	0,00	2.576.907,08				2,93
2.03.001.0004	CONTRIBUTO ESECUZIONE LAVORI COMPLESSO MONTEMAGGIORE DM. 5827304/2002	0,00	49.524,25	0,00	49.524,25	24.760,83	24.763,42	49.524,25		0,00		
2.03.001.0004	CONTRIBUTO MIUR PROG. CASEONEI	0,00	300.000,00	0,00	300.000,00	0,00	300.000,00	300.000,00		0,00		

Data Elaborazione 19-05-2004
 Pagina 1
 Parte B

RENDICONTO FINANZIARIO ENTRATE - ESERCIZIO 2003

CAPITOLO CODICE	G E S T I O N E D E I R E S I D U I A T T I V I						G E S T I O N E D I C A S S A				TOTALE DEI RESIDUI ATTIVI AL TERMINE DELL'ESERCIZIO
	RESIDUI ALL'INIZIO DELL'ESERCIZIO	RISCOSSI	RIMASTI DA RISCUOTERE	VARIAZIONI		TOTALI	PREVISIONI	RISCOSSIONI	DIFFERENZE RISPETTO ALLE PREVISIONI		
				IN +	IN -				IN +	IN -	
13	14	15 (16 - 14)	16 (14 + 15)	17 (16 - 13)	18 (13 - 16)	19	20	21 (20 - 19)	22 (19 - 20)	23 (9 + 15)	
2											
2.03											
2.03.001											
2.03.001.0000											
I.C.S. 0	71.919.11	0.00	71.919.11	71.919.11	0.00	0.00	2.648.829.12	2.576.907.08	71.922.04	71.919.11	
2.03.001.0001											
I.C.S. 1	0.00	0.00	0.00	0.00	0.00	0.00	49.524.25	24.760.83	24.763.42	24.763.42	
2.03.001.0004											
I.C.S. 4	0.00	0.00	0.00	0.00	0.00	0.00	300.000.00	0.00	300.000.00	300.000.00	

Data Elaborazione 19-06-2004
Pagina 4
Parte A

RENDICONTO FINANZIARIO ENTRATE - ESERCIZIO 2003

CODICE	DESCRIZIONE	G E S T I O N E					D I				C O M P E T E N Z A		
		P R E V I S I O N I		S O M M E A C C E R T A T E			DEFINITIVE 7 (4+5-6)	RISOSSE 8	RIMASTE DA RISCOUTERE 9 (10-8)	D I F F E R E N Z E R I S P E T T O A L L E P R E V I S I O N I			
		INIZIALI 4	IN AUMENTO 5 (7-4)	IN DIMINUZIONE 6 (4-7)	TOTALI ACCERTATI 10 (8+9)	IN + 11 (10-7)				IN - 12 (7-10)			
2.03.002.0000	VOCE ECONOMICA 2 - Altri contributi del MIPA	0,00	0,00	0,00	0,00	0,00	0,00	0,00	0,00	0,00	0,00	0,00	0,00
2.03.002.0035	Contributo Mi.P.A. II anno progr. BIOTECNOLOGIE D.M.564/7240/97	0,00	0,00	0,00	0,00	0,00	0,00	0,00	0,00	0,00	0,00	0,00	0,00
2.03.002.0036	Contributo Mi.P.A. III anno R.A.I.Z. D.M.152/7240/98	0,00	0,00	0,00	0,00	0,00	0,00	0,00	0,00	0,00	0,00	0,00	0,00
2.03.002.0040	Contributo Mi.P.A. progr. STUDIO FATTIBILITA' CONTR.EMISSIONI DA FONTI DIFFUSE D.M.191/7240/98	0,00	0,00	0,00	0,00	0,00	0,00	0,00	0,00	0,00	0,00	0,00	0,00
2.03.002.0041	CONTRIBUTO MIPAF RAZIONI ALIMENTARI OVINI CAPRINI DM. 579/97DM.535/7303/2002	16.830,00	0,00	0,00	0,00	16.830,00	16.827,42	0,00	0,00	16.827,42	0,00	0,00	2,58

Data Elaborazione 19-05-2004
Pagina 4
Parte B

RENDICONTO FINANZIARIO ENTRATE - ESERCIZIO 2003

CAPITOLO	GESTIONE DEI RESIDUI ATTIVI				GESTIONE DI CASSA				TOTALE DEI RESIDUI ATTIVI AL TERMINE DELL'ESERCIZIO 23 (9 + 15)						
	RESIDUI ALL'INIZIO DELL'ESERCIZIO	RISCOSSI	RIMASTI DA RISCOUOTERE	TOTALI	VARIAZIONI		DIFFERENZE RISPETTO ALLE PREVISIONI								
CODICE	13	14	15 (16 - 14)	16 (14 + 15)	IN +	IN -	17 (16 - 13)	18 (13 - 16)	19	20	IN +	IN -	21 (20 + 19)	22 (19 - 20)	23 (9 + 15)
2.03.002.0000															
I.C.S. 0	211.490.39	0.00	211.490.39	211.490.39	0.00	0.00	0.00	0.00	211.490.39	0.00	0.00	0.00	211.490.39	211.490.39	211.490.39
2.03.002.0035															
I.C.S. 35	535.629.19	535.627.91	0.00	535.627.91	0.00	-1.28	0.00	-1.28	535.627.91	535.627.91	0.00	0.00	535.627.91	0.00	0.00
2.03.002.0036															
I.C.S. 36	477.904.94	0.00	477.904.94	477.904.94	0.00	0.00	0.00	0.00	477.904.94	0.00	0.00	0.00	477.904.94	477.904.94	477.904.94
2.03.002.0040															
I.C.S. 40	16.105.71	12.424.66	3.681.05	16.105.71	0.00	0.00	0.00	0.00	16.105.71	12.424.66	0.00	0.00	16.105.71	3.681.05	3.681.05
2.03.002.0041															
I.C.S. 41	1.276.30	0.00	0.00	0.00	0.00	-1.276.30	0.00	-1.276.30	1.276.30	16.827.42	0.00	0.00	1.276.30	1.276.30	0.00

Data Elaborazione 19-05-2004
Pagina 5
Parte A

RENDICONTO FINANZIARIO ENTRATE - ESERCIZIO 2003

CODICE	DESCRIZIONE	G E S T I O N E						D I					C O M P E T E N Z A		
		INIZIALI	V A R I A Z I O N I		DEFINITIVE	RISCOSSE	RIMASTE	TOTALI	D I F F E R E N Z E		IN -				
			IN AUMENTO	IN DIMINUZIONE					RISPETTO ALLE	P R E V I S I O N I					
4	5 (7-4)	6 (4-7)	7 (4+5-6)	8	9 (10-8)	10 (8+9)	11 (10-7)	12 (7-10)							
2.03.002.0042	Contributo MIRAFAF progr. BIOTECNOLOGIE ANIMALI PRODUZIONE ZOOTECNICA	0,00	0,00	0,00	0,00	0,00	0,00	0,00	0,00						
2.03.002.0050	Contributo M.A.F. programma IPOFCONDITA'	0,00	0,00	0,00	0,00	0,00	0,00	0,00	0,00						
2.03.002.0053	Altri contributi M.A.F. per Progr. OVINI e CAPRINI	0,00	0,00	0,00	0,00	0,00	0,00	0,00	0,00						
2.03.002.0056	Contributo MIPAF progetto MARTHA	0,00	0,00	0,00	0,00	0,00	0,00	0,00	0,00						
2.03.002.0063	Contributo MIPA progr. INDAGINE DISPONIBILITA' POTENZIALI LATTE CAPRA USO-ALIMENTARE	0,00	0,00	0,00	0,00	0,00	0,00	0,00	0,00						

Data Elaborazione 19-05-2004
Pagina 8
Parte A

RENDICONTO FINANZIARIO ENTRATE - ESERCIZIO 2003

CODICE	DESCRIZIONE	G E S T I O N E				D I				C O M P E T E N Z A		
		INIZIALI	P R E V I S I O N I		DEFINITIVE	S O M M E A C C E R T A T E		TOTALI	D I F F E R E N Z E R I S P E T T O A L L E P R E V I S I O N I			
			IN AUMENTO	IN DIMINUZIONE		RISCOSSE	RIMASTE DA RISCOUTERE		ACCERTATI	IN +	IN -	
4	5 (7-4)	6 (4-7)	7 (4+5-6)	8	9 (10-8)	10 (8+9)	11 (10-7)	12 (7-10)				
2.04.001	VOCE ECONOMICA 1 - Contributo Regione PIEMONTE	0,00	0,00	0,00	0,00	0,00	0,00	0,00				
2.04.001.0000	VOCE ECONOMICA 1 - Contributo Regione PIEMONTE											
2.04.001.0003	PROGETTO ARSIAL DELIBERAZIONE N. 151											
2.04.001.0009	CONVEGNO 54 EAAP MEETING	0,00	23.259,00	0,00	23.259,00	0,00	23.259,00	23.259,00				0,00
2.04.001.0010	PROGETTO MIUR DECRETO 613/02	0,00	13.012,80	0,00	13.012,80	0,00	13.012,80	13.012,80				0,00
2.04.001.0011	FINANZIAMENTO ECOVALSA	0,00	0,00	0,00	0,00	0,00	0,00	0,00				0,00
2.04.001.0012	FINANZIAMENTO ALSIA LOCALI	398.829,00	11.904,00	0,00	410.733,00	256.139,59	152.593,41	-410.733,00				0,00
		3.566,00	0,00	0,00	3.566,00	0,00	3.566,00	3.566,00				0,00

Data Elaborazione 19-05-2004
 Pagina 8
 Parte B

RENDICONTO FINANZIARIO ENTRATE - ESERCIZIO 2003

CAPITOLO CODICE	GESTIONE DEI RESIDUI ATTIVI				GESTIONE DI CASSA				TOTALE DEI RESIDUI ATTIVI AL TERMINE DELL'ESERCIZIO	
	RESIDUI ALL'INIZIO DELL'ESERCIZIO	RISCOSSI	RIMASTI DA RISCUOTERE	VARIAZIONI		PREVISIONI	RISCOSSIONI	DIFFERENZE RISPETTO ALLE PREVISIONI		
				IN +	IN -			IN +		IN -
13	14	15 (16 - 14)	16 (14 + 15)	17 (16 - 13)	18 (13 - 16)	19	20	21 (20 - 19)	22 (19 - 20)	23 (9 + 15)
2.04.001										
2.04.001.0000										
I.C.S.0	25.822,84	25.822,84	0,00	25.822,84	0,00	25.822,84	25.822,84	0,00	0,00	0,00
2.04.001.0003										
I.C.S.3	0,00	0,00	0,00	0,00	0,00	23.259,00	0,00	0,00	23.259,00	23.259,00
2.04.001.0009										
I.C.S.9	0,00	0,00	0,00	0,00	0,00	13.012,80	0,00	0,00	13.012,80	13.012,80
2.04.001.0010										
I.C.S.10	130.890,83	0,00	130.890,83	130.890,83	0,00	130.890,83	0,00	0,00	130.890,83	130.890,83
2.04.001.0011										
I.C.S.11	0,00	0,00	0,00	0,00	0,00	311.904,00	258.139,59	0,00	53.764,41	152.583,41
2.04.001.0012										
I.C.S.12	0,00	0,00	0,00	0,00	0,00	3.566,00	0,00	0,00	3.566,00	3.566,00

Data Elaborazione 19-05-2004
Pagina 9
Parte A

RENDICONTO FINANZIARIO ENTRATE - ESERCIZIO 2003

CODICE	DESCRIZIONE	G E S T I O N E						D I				C O M P E T E N Z A		
		INIZIALI	P R E V I S I O N I		DEFINITIVE	S O M M E A C C E R T A T E		RISOSSE	RIMASTE	TOTALI	D I F F E R E N Z E			
			IN AUMENTO	IN DIMINUZIONE		RISCUOTERE	ACCERTATI				IN +	IN -		
4	5 (7-4)	6 (4-7)	7 (4+5-6)	8	9 (10-8)	10 (8+9)	11 (10-7)	12 (7-10)						
2.04.001.0013	FINAZIAMENTO CORFILAC	25.000,00	0,00	0,00	25.000,00	0,00	25.000,00	25.000,00	25.000,00	0,00				
2.04.001.0014	CONTRIBUTO REGIONE LAZIO 2002													
		40.220,00	0,00	0,00	40.220,00	24.128,90	16.091,10	40.220,00	40.220,00	0,00				
2.04.001.0022	ORGANIZZAZIONE CONVEGNO ROBOT MUNGITURA													
		0,00	48.000,00	0,00	48.000,00	0,00	48.000,00	48.000,00	48.000,00	0,00				
2.04.001.0023	SISTEMA DI ROBOTIZZAZIONE													
		0,00	58.000,00	0,00	58.000,00	0,00	58.000,00	58.000,00	58.000,00	0,00				
2.04.001.0038	Contributo Regionale ROBOT MUNGITURA													
		0,00	0,00	0,00	0,00	0,00	0,00	0,00	0,00	0,00				
2.04.001.0043	Contributo Regione LAZIO 1999													
		0,00	0,00	0,00	0,00	0,00	0,00	0,00	0,00	0,00				

Data Elaborazione 19-05-2004
 Pagina 9
 Parte B

RENDICONTO FINANZIARIO ENTRATE - ESERCIZIO 2003

CAPITOLO CODICE	GESTIONE DEI RESIDUI ATTIVI				GESTIONE DI CASSA				TOTALE DEI RESIDUI ATTIVI AL TERMINE DELL'ESERCIZIO 23 (9 + 15)		
	RESIDUI ALL'INIZIO DELL'ESERCIZIO	RISCOSSI	RIMASTI DA RISCUOTERE	TOTALI	VARIAZIONI		PREVISIONI	RISCOSSIONI		DIFFERENZE RISPETTO ALLE PREVISIONI	
					IN +	IN -				IN +	IN -
	13	14	15 (16 - 14)	16 (14 + 15)	17 (16 - 13)	18 (13 - 16)	19	20	21 (20 - 19)	22 (19 - 20)	
2.04.001.0013											
I.C.S.13	0.00	0.00	0.00	0.00	0.00	0.00	25.000.00	0.00	0.00	25.000.00	25.000.00
2.04.001.0014											
I.C.S.14	0.00	0.00	0.00	0.00	0.00	0.00	40.220.00	24.128.90		16.091.10	16.091.10
2.04.001.0022											
I.C.S.22	0.00	0.00	0.00	0.00	0.00	0.00	48.000.00	0.00		48.000.00	48.000.00
2.04.001.0023											
I.C.S.23	0.00	0.00	0.00	0.00	0.00	0.00	58.000.00	0.00		58.000.00	58.000.00
2.04.001.0038											
I.C.S.38	107.474.68	66.385.10	41.089.58	107.474.68	0.00	0.00	107.474.68	66.385.10		41.089.58	41.089.58
2.04.001.0043											
I.C.S.43	84.003.42	0.00	0.00	0.00	0.00	-84.003.42	0.00	0.00	0.00	0.00	0.00

Data Elaborazione 19-05-2004
Pagina 11
Parte A

RENDICONTO FINANZIARIO ENTRATE - ESERCIZIO 2003

CODICE	DESCRIZIONE	G E S T I O N E						D I				C O M P E T E N Z A		
		INIZIALI	V A R I A Z I O N I		DEFINITIVE	RISOSSE	RIMASTE	TOTALI	D I F F E R E N Z E		IN -			
			IN AUMENTO	IN DIMINUZIONE					RISPETTO ALLE	P R E V I S I O N I				
4	5 (7 - 4)	6 (4 - 7)	7 (4 + 5 - 6)	8	9 (10 - 8)	10 (8 + 9)	11 (10 - 7)	12 (7 - 10)						
2.04.001.0084	SVILUPPO IN AGRICOLTURA REGIONE LAZIO PRAL													
		0,00	0,00	0,00	0,00	0,00	0,00	0,00						
2.04.001.0091	Finanziamento I.N.E.A. progr. Innovaz. tecnolog iche. Trasferimento risultati ricerca P.O.M. Formaggi													
		0,00	0,00	0,00	0,00	0,00	0,00	0,00						
2.04.001.0093	Finanziamento Reg. PUGLIA Delibera 9599/97													
		0,00	0,00	0,00	0,00	0,00	0,00	0,00						
2.04.001.0094	Finanziamento I.N.E.A. progr. P.O.M. Ricotta													
		0,00	0,00	0,00	0,00	0,00	0,00	0,00						
2.04.001.0176	Finanziamento Parco Naz.le Cliente "Miglioramento formaggi del Parco". "Salvaguardia valoriz. capra.."													
		0,00	0,00	0,00	0,00	0,00	0,00	0,00						

Data Elaborazione 19-05-2004
 Pagina 12
 Parte B

RENDICONTO FINANZIARIO ENTRATE - ESERCIZIO 2003

CAPITOLO CODICE	GESTIONE DEI RESIDUI ATTIVI				GESTIONE DI CASSA				TOTALE DEI RESIDUI ATTIVI AL TERMINE DELL'ESERCIZIO 23 (9 + 15)		
	RESIDUI ALL'INIZIO DELL'ESERCIZIO	RISCOSSI	RIMASTI DA RISCUOTERE	TOTALI	VARIAZIONI		PREVISIONI	RISCOSSIONI		DIFFERENZE RISPETTO ALLE PREVISIONI	
					IN +	IN -				IN +	IN -
13	14	15 (16 - 14)	16 (14 + 15)	17 (16 - 13)	18 (13 - 16)	19	20	21 (20 - 19)	22 (19 - 20)	23 (9 + 15)	
2.04.001.0231											
I.C.S. 231	53.064,92	0,00	53.064,92	53.064,92	0,00	0,00	53.064,92	0,00	53.064,92	53.064,92	
I.V.E. 1	1.995.370,99	254.549,68	1.596.925,51	1.851.475,19	0,00	-143.895,80	2.374.436,99	536.818,17	1.837.618,82	1.936.447,82	
I.Categoria 4	1.995.370,99	254.549,68	1.596.925,51	1.851.475,19	0,00	-143.895,80	2.374.436,99	536.818,17	1.837.618,82	1.936.447,82	
2.05											
2.05.001											
2.05.001.0061											
I.C.S. 61	0,00	0,00	0,00	0,00	0,00	0,00	6.000,00	0,00	6.000,00	6.000,00	
2.05.001.0071											
I.C.S. 71	10.000,00	4.994,00	5.006,00	10.000,00	0,00	0,00	10.000,00	4.994,00	5.006,00	5.006,00	

Data Elaborazione 19-05-2004
Pagina 13
Parte B

RENDICONTO FINANZIARIO ENTRATE - ESERCIZIO 2003

CAPITOLO CODICE	G E S T I O N E D E I R E S I D U I A T T I V I				G E S T I O N E D I C A S S A				TOTALE DEI RESIDUI ATTIVI AL TERMINE DELL'ESERCIZIO		
	RESIDUI ALL'INIZIO DELL'ESERCIZIO	RISCOSSI	RIMASTI DA RISCUOTERE	TOTALI	VARIAZIONI		PREVISIONI	RISCOSSIONI		DIFFERENZE RISPETTO ALLE PREVISIONI	
	13	14	15 (16 - 14)	16 (14 + 15)	17 (16 - 13)	18 (13 - 16)	19	20	21 (20 - 19)	22 (19 - 20)	23 (9 + 15)
I.V.E.1	10.000.00	4.994.00	5.006.00	10.000.00	0.00	0.00	16.000.00	4.994.00	0.00	11.006.00	11.006.00
I.Categoria.5	10.000.00	4.994.00	5.006.00	10.000.00	0.00	0.00	16.000.00	4.994.00	0.00	11.006.00	11.006.00
2.06											
2.06.001											
2.06.001.0002											
I.C.S.2	0.00	0.00	0.00	0.00	0.00	0.00	55.200.00	0.00	0.00	55.200.00	55.200.00
2.06.001.0007											
I.C.S.7	0.00	0.00	0.00	0.00	0.00	0.00	141.600.00	0.00	0.00	141.600.00	141.600.00
2.06.001.0008											
I.C.S.8	0.00	0.00	0.00	0.00	0.00	0.00	44.400.00	0.00	0.00	44.400.00	44.400.00
2.06.001.0019											
I.C.S.19	12.660.64	2.500.00	10.160.64	12.660.64	0.00	0.00	12.660.64	2.500.00	0.00	10.160.64	10.160.64

Data Elaborazione 19-05-2004
Pagina 14
Parte A

RENDICONTO FINANZIARIO ENTRATE - ESERCIZIO 2003

CODICE	DESCRIZIONE	G E S T I O N E										D I			C O M P E T E N Z A		
		INIZIALI	P R E V I S I O N I		DEFINITIVE	S O M M E A C C E R T A T E		RISOSSE	RIMASTE	TOTALI	D I F F E R E N Z E						
			IN AUMENTO	IN DIMINUZIONE		7 (4+5-6)	8				9 (10-8)	10 (8+9)	IN +	IN -			
4	5 (7-4)	6 (4-7)	7 (4+5-6)	8	9 (10-8)	10 (8+9)	11 (10-7)	12 (7-10)									
2.06.001.0021	CONVENZIONE ISTITUTO ZOOFILATTICO LAZIO E TOSCANA	46.481,00	0,00	0,00	46.481,00	0,00	46.481,00	0,00	46.481,00	0,00	0,00						
2.06.001.0033	Contributo C.E.E. per analisi Cashmere																
2.06.001.0037	Contributo per convenzione ANABIC	0,00	0,00	0,00	0,00	0,00	0,00	0,00	0,00	0,00	0,00						
2.06.001.0055	Contributo progr. CEE	0,00	0,00	0,00	0,00	1.000,00	0,00	0,00	1.000,00	0,00	1.000,00						
2.06.001.0062	CORSI BIOTECHNOLOGY RESEARCH	0,00	0,00	0,00	0,00	0,00	0,00	0,00	0,00	0,00	0,00						
2.06.001.0081	CONTRIBUTO FAO DOTT.SSA IOIOLI	0,00	0,00	0,00	0,00	0,00	0,00	0,00	0,00	0,00	0,00						
		4.111,00	8.897,00	0,00	13.008,00	0,00	13.008,00	0,00	13.008,00	0,00	13.008,00		0,00				

Data Elaborazione 19-05-2004
Pagina 15
Parte B

RENDICONTO FINANZIARIO ENTRATE - ESERCIZIO 2003

CAPITOLO CODICE	G E S T I O N E D E I R E S I D U I A T T I V I					G E S T I O N E D I C A S S A				TOTALE DEI RESIDUI ATTIVI AL TERMINE DELL'ESERCIZIO	
	RESIDUI ALL'INIZIO DELL'ESERCIZIO	RISCOSSI	RIMASTI DA RISCUOTERE	VARIAZIONI		TOTALI	PREVISIONI	RISCOSSIONI	DIFFERENZE RISPETTO ALLE PREVISIONI		
				IN +	IN -				IN +		IN -
13	14	15 (16 - 14)	16 (14 + 15)	17 (16 - 13)	18 (13 - 16)	19	20	21 (20 - 19)	22 (19 - 20)	23 (9 + 15)	
2.06.001.0082											
I.C.S. 82	53.174,40	0,00	53.174,40	0,00	0,00	53.174,40	0,00	53.174,40	53.174,40	53.174,40	
I.V.E. 1	185.269,15	25.634,31	157.113,81	480,58	-3.001,63	182.748,12	482.405,59	26.634,31	455.771,28	457.802,81	
2.06.003											
2.06.003.0015											
I.C.S. 16	67.747,52	0,00	67.747,52	0,00	0,00	67.747,52	0,00	67.747,52	67.747,52	67.747,52	
2.06.003.0016											
I.C.S. 16	23.935,79	0,00	23.935,79	0,00	0,00	23.935,79	23.935,79	0,00	23.935,79	23.935,79	
2.06.003.0017											
I.C.S. 17	32.946,14	0,00	32.946,14	0,00	0,00	32.946,14	32.946,14	0,00	32.946,14	32.946,14	

Data Elaborazione 19-05-2004
Pagina 17
Parte A

RENDICONTO FINANZIARIO ENTRATE - ESERCIZIO 2003

CODICE	DESCRIZIONE	G E S T I O N E						D I				C O M P E T E N Z A		
		INIZIALI	P R E V I S I O N I		DEFINITIVE	S O M M E A C C E R T A T E		RISOSSE	RIMASTE	TOTALI	D I F F E R E N Z E			
			IN AUMENTO	IN DIMINUIZIONE		RISOSSE	DA RISCOUOTERE				ACCERTATI	IN +	IN -	
4	5 (7-4)	6 (4-7)	7 (4+5-6)	8	9 (10-8)	10 (8+9)	11 (10-7)	12 (7-10)						
3.07.001	VOCE ECONOMICA 1 - Ricavi dalla vendita di prodotti	1.398.191,00	34.597,00	0,00	1.432.788,00	1.045.997,76	306.057,08	1.352.054,84			80.733,16			
3.07.001.0049	Ricavi dalla vendita dei prodotti delle aziende													
	Totale V.E. 1	1.398.191,00	34.597,00	0,00	1.432.788,00	1.045.997,76	306.057,08	1.352.054,84			80.733,16			
3.07.005	VOCE ECONOMICA 5 - Altri proventi													
3.07.005.0000	VOCE ECONOMICA 5 - Altri proventi	0,00	0,00	0,00	0,00	0,00	2.943,78	2.943,78			2.943,78			
3.07.005.0049	Altri proventi AZIENDE													
		221.714,00	0,00	0,00	221.714,00	280.335,94	0,00	280.335,94			58.621,94			
	Totale V.E. 5	221.714,00	0,00	0,00	221.714,00	280.335,94	2.943,78	283.279,72			61.565,72			
	Totale Categoria 7	1.619.905,00	34.597,00	0,00	1.654.502,00	1.326.333,70	309.000,86	1.635.334,56			88.985,32			

Data Elaborazione 19-05-2004
 Pagina 17
 Parte B

RENDICONTO FINANZIARIO ENTRATE - ESERCIZIO 2003

CAPITOLO CODICE	GESTIONE DEI RESIDUI ATTIVI				GESTIONE DI CASSA				TOTALE DEI RESIDUI ATTIVI AL TERMINE DELL'ESERCIZIO		
	RESIDUI ALL'INIZIO DELL'ESERCIZIO	RISCOSSI	RIMASTI DA RISCUOTERE	TOTALI	VARIAZIONI		PREVISIONI	RISCOSSIONI		DIFFERENZE RISPETTO ALLE PREVISIONI	
					IN +	IN -				IN +	IN -
	13	14	15 (16 - 14)	16 (14 + 15)	17 (16 - 13)	18 (13 - 16)	19	20	21 (20 - 19)	22 (19 - 20)	23 (9 + 15)
3.07.001											
3.07.001.0049											
I.C.S.48	565.872,48	287.423,34	244.834,94	532.258,28	16,95	-33.631,15	1.877.678,67	1.333.421,10		544.257,57	550.892,02
I.V.E.1	565.872,48	287.423,34	244.834,94	532.258,28	16,95	-33.631,15	1.877.678,67	1.333.421,10		544.257,57	550.892,02
3.07.005											
3.07.005.0000											
I.C.S.0	0,00	0,00	0,00	0,00	0,00	0,00	0,00	0,00	0,00	0,00	2.943,78
3.07.005.0049											
I.C.S.48	6.906,50	0,00	0,00	0,00	0,00	-6.906,50	221.714,00	280.335,94	58.621,94		0,00
I.V.E.5	6.906,50	0,00	0,00	0,00	0,00	-6.906,50	221.714,00	280.335,94	58.621,94		2.943,78
I.Categoria 7	572.778,98	287.423,34	244.834,94	532.258,28	16,95	-40.537,65	2.099.392,67	1.613.757,04	58.624,29	544.259,92	553.835,80

Data Elaborazione 19-05-2004
Pagina 18
Parte A

RENDICONTO FINANZIARIO ENTRATE - ESERCIZIO 2003

CODICE	DESCRIZIONE	G E S T I O N E				D I				C O M P E T E N Z A				
		INIZIALI	P R E V I S I O N I		DEFINITIVE	S O M M E A C C E R T A T E		TOTALI	D I F F E R E N Z E R I S P E T T O A L L E P R E V I S I O N I					
			IN AUMENTO	IN DIMINUZIONE		RISOSSE	RIMASTE DA RISCOUOTERE		ACCERTATI	IN +	IN -			
4	5 (7-4)	6 (4-7)	7 (4+5-6)	8	9 (10-8)	10 (8+9)	11 (10-7)	12 (7-10)						
3.08	CATEGORIA 8 - REDDITE PROVENTI PATRIMONIALI													
3.08.001	VOCE ECONOMICA 1 - Affitto Immobili													
3.08.001.0000	VOCE ECONOMICA 1 - Affitto Immobili													
		8.944,00	1.804,32	0,00	10.748,32	8.889,57	2.700,63	11.590,20	841,88					
3.08.001.0049	Affitto terreni													
		30.000,54	0,00	0,00	30.000,54	22.872,07	1.549,37	24.421,44	5.579,10					
	Totale V.E. 1	38.944,54	1.804,32	0,00	40.748,86	31.761,64	4.250,00	36.011,64	4.737,22					
3.08.003	VOCE ECONOMICA 3 - Interessi attivi diversi (mutui, depositi, conto correnti, ecc.)													
3.08.003.0000	VOCE ECONOMICA 3 - Interessi attivi diversi (mutui, depositi, conto correnti, ecc.)													
		0,00	500,24	0,00	500,24	1.031,61	0,00	1.031,61	531,37					
	Totale V.E. 3	0,00	500,24	0,00	500,24	1.031,61	0,00	1.031,61	531,37					

Data Elaborazione 19-05-2004
Pagina 18
Parte B

RENDICONTO FINANZIARIO ENTRATE - ESERCIZIO 2003

CAPITOLO	GESTIONE DEI RESIDUI ATTIVI				GESTIONE DI CASSA				TOTALE DEI RESIDUI ATTIVI AL TERMINE DELL'ESERCIZIO		
	RESIDUI ALL'INIZIO DELL'ESERCIZIO	RISCOSSI	RIMASTI DA RISCOUTERE	TOTALI	VARIAZIONI		PREVISIONI	RISCOSSIONI		DIFFERENZE RISPETTO ALLE PREVISIONI	
CODICE	13	14	15 (16 - 14)	16 (14 + 15)	17 (16 - 13)	18 (13 - 16)	19	20	21 (20 - 19)	22 (19 - 20)	23 (9 + 15)
					IN +	IN -			IN +	IN -	
3.08											
3.08.001											
3.08.001.0000											
I.C.S.0	981,76	981,76	0,00	981,76	0,00	0,00	10.832,32	9.871,33		960,99	2.700,63
3.08.001.0049											
I.C.S.49	12.422,45	1.549,37	5.164,55	6.713,92	0,00	-5.708,53	34.791,47	24.421,44		10.370,03	6.713,92
I.V.E.1	13.404,21	2.531,13	5.164,55	7.685,68	0,00	-5.708,53	45.623,79	34.292,72		11.331,02	9.414,55
3.08.003											
3.08.003.0000											
I.C.S.0	0,00	0,00	0,00	0,00	0,00	0,00	500,24	1.031,61	531,37		0,00
I.V.E.3	0,00	0,00	0,00	0,00	0,00	0,00	500,24	1.031,61	531,37		0,00

Data Elaborazione 19-05-2004
Pagina 19
Parte A

RENDICONTO FINANZIARIO ENTRATE - ESERCIZIO 2003

CODICE	DESCRIZIONE	G E S T I O N E										D I		C O M P E T E N Z A	
		P R E V I S I O N I		V A R I A Z I O N I		D E F I N I T I V E		R I S C O S S E		R I M A S T E		T O T A L I		D I F F E R E N Z E	
		INIZIALI	IN AUMENTO	IN DIMINUIZIONE	7 (4+5-6)	8	9 (10-8)	10 (8+9)	IN +	IN -	11 (10-7)	12 (7-10)			
		4	5 (7-4)	6 (4-7)	7 (4+5-6)	8	9 (10-8)	10 (8+9)	11 (10-7)	12 (7-10)					
	Totale Categoria 8	38.944,54	2.304,56	0,00	41.249,10	32.793,25	4.250,00	37.043,25	1.394,37	5.600,22					
3.09	CATEGORIA 9 - POSTE CORRETTIVE E COMPENSATIVE DI SPESE CORRENTI														
3.09.001	VOCE ECONOMICA 1 - Recupero e rimborsi diversi														
3.09.001.0000	VOCE ECONOMICA 1 - Recupero e rimborsi diversi														
		17.000,00	2.683,54	0,00	19.683,54	161.273,49	8.446,86	169.720,35	150.036,81						
3.09.001.0049	Recupero e rimborsi diversi - Aziende														
		8.033,00	1.000,00	0,00	9.033,00	5.300,61	4.888,18	10.188,79	1.155,79						
3.09.001.0055	Recupero e rimborsi diversi "SVILUPPO DELLA DIVUL-GAZIONE AGRICOLA E DELLE ATTIVITA' CONNESSE" PZ														
		0,00	0,00	0,00	0,00	0,00	31,00	31,00	31,00						
	Totale V.E. 1	25.033,00	3.683,54	0,00	28.716,54	166.574,10	13.366,04	179.940,14	151.223,60						

Data Elaborazione 19-05-2004
 Pagina 19
 Parte B

RENDICONTO FINANZIARIO ENTRATE - ESERCIZIO 2003

CAPITOLO CODICE	GESTIONE DEI RESIDUI ATTIVI					GESTIONE DI CASSA				TOTALE DEI RESIDUI ATTIVI AL TERMINE DELL'ESERCIZIO 23 (9 + 15)	
	RESIDUI ALL'INIZIO DELL'ESERCIZIO 13	RISCOSSI 14	RIMASTI DA RISCUOTERE 15 (16 - 14)	TOTALI 16 (14 + 15)	VARIAZIONI		PREVISIONI 19	RISCOSSIONI 20	DIFFERENZE RISPETTO ALLE PREVISIONI		
					IN + 17 (16 - 13)	IN - 18 (13 - 16)			IN + 21 (20 - 19)		IN - 22 (19 - 20)
I.Catogora.R	13.404.21	2.531.11	5.164.55	7.695.68	0.00	-5.208.53	46.124.03	35.324.38	541.57	11.341.22	9.414.55
3.09											
3.09.001											
3.09.001.0000											
I.C.S.0	79.379.53	15.284.17	63.689.75	79.473.92	130.94	-36.55	89.402.20	177.057.66	87.655.46		72.136.61
3.09.001.0049											
I.C.S.49	2.186.21	1.442.47	0.00	1.442.47	0.01	-743.75	10.319.76	6.743.08	3.576.68		4.888.18
3.09.001.0055											
I.C.S.55	3.433.94	0.00	3.433.94	3.433.94	0.00	0.00	3.433.94	0.00	3.433.94		3.464.94
I.V.E.1	84.999.68	17.226.64	67.121.69	84.150.33	130.95	-780.30	103.155.90	183.800.74	80.664.84		80.489.73

Data Elaborazione 19-05-2004
Pagina 21
Parte A

RENDICONTO FINANZIARIO ENTRATE - ESERCIZIO 2003

CAPITOLO	DESCRIZIONE	GESTIONE						DI					COMPETENZA		
		INIZIALI		VARIAZIONI		DEFINITIVE	RISCOSSE	RIMASTE	TOTALI	DIFFERENZE		IN -			
		IN AUMENTO	IN DIMINUZIONE	IN +	RISPETTO ALLE PREVISIONI										
CODICE		4	5 (7-4)	6 (4-7)	7 (4+5-6)	8	9 (10-8)	10 (8+9)	11 (10-7)	12 (7-10)					
4.12.003	VOCE ECONOMICA 3 - Alienazione macchine attrezzature agricole	0,00	11.520,00	0,00	11.520,00	0,00	0,00	0,00				11.520,00			
4.12.003.0049	Alienazione macchine attrezzature agricole Aziende														
	Totale V.E. 3	0,00	11.520,00	0,00	11.520,00	0,00	0,00	0,00				11.520,00			
4.12.005	VOCE ECONOMICA 5 - Alienazione bestiame														
4.12.005.0000	VOCE ECONOMICA 5 - Alienazione bestiame														
	Alienazione bestiame	0,00	0,00	0,00	0,00	0,00	0,00	0,00				0,00			
4.12.005.0049	Alienazione bestiame														
		74.800,00	0,00	0,00	74.800,00	25.521,33	16.000,00	41.521,33				33.278,67			
	Totale V.E. 5	74.800,00	0,00	0,00	74.800,00	25.521,33	16.000,00	41.521,33				33.278,67			
	Totale Categoria 12	74.800,00	11.520,00	0,00	86.320,00	25.521,33	16.000,00	41.521,33				44.798,67			

Data Elaborazione 19-05-2004
 Pagina 21
 Parte B

RENDICONTO FINANZIARIO ENTRATE - ESERCIZIO 2003

CAPITOLO CODICE	G E S T I O N E D E I R E S I D U I A T T I V I				G E S T I O N E D I C A S S A				TOTALE DEI RESIDUI ATTIVI AL TERMINE DELL'ESERCIZIO		
	RESIDUI ALL'INIZIO DELL'ESERCIZIO	RISCOSSI	RIMASTI DA RISCUOTERE	TOTALI	VARIAZIONI		PREVISIONI	RISCOSSIONI		DIFFERENZE RISPETTO ALLE PREVISIONI	
					IN +	IN -				IN +	IN -
13	14	15 (16 - 14)	16 (14 + 15)	17 (16 - 13)	18 (13 - 16)	19	20	21 (20 - 19)	22 (19 - 20)	23 (9 + 15)	
4.12.003											
4.12.003.0049											
I.C.S. 48	0.00	0.00	0.00	0.00	0.00	11.520.00	0.00	11.520.00	11.520.00	0.00	
I.V.F. 3	0.00	0.00	0.00	0.00	0.00	11.520.00	0.00	11.520.00	11.520.00	0.00	
4.12.005											
4.12.005.0000											
I.C.S. 0	9.047.60	0.00	9.047.60	9.047.60	0.00	9.047.60	0.00	9.047.60	9.047.60	9.047.60	
4.12.005.0049											
I.C.S. 48	26.971.30	26.165.07	0.00	26.165.07	0.00	89.193.77	51.686.40	37.507.37	16.000.00		
I.V.F. 5	35.018.90	26.165.07	9.047.60	35.212.67	0.00	98.241.37	51.686.40	46.554.97	25.047.60		
I. Categoria 12	35.018.90	26.165.07	9.047.60	35.212.67	0.00	109.761.37	51.686.40	58.074.97	25.047.60		

Data Elaborazione 19-05-2004
Pagina 22
Parte A

RENDICONTO FINANZIARIO ENTRATE - ESERCIZIO 2003

CODICE	DESCRIZIONE	G E S T I O N E				D I				C O M P E T E N Z A			
		P R E V I S I O N I		V A R I A Z I O N I		D E F I N I T I V E		R I S C O S S E		R I M A S T E		D I F F E R E N Z E	
		INIZIALI	IN AUMENTO	IN DIMINUIZIONE	7 (4+5-6)	8	9 (10-8)	TOTALI	IN +	IN -			
4	5 (7-4)	6 (4-7)	7 (4+5-6)	8	9 (10-8)	10 (8+9)	11 (10-7)	12 (7-10)					
	Totale Titolo 4	74.800,00	11.520,00	0,00	86.320,00	25.521,33	16.000,00	41.521,33	0,00	44.798,67			
5	TITOLO V - ENTRATE DERIVANTI DA TRASFERIMENTI IN CONTO CAPITALE												
5.15	CATEGORIA 15 - TRASFERIMENTI DELLO STATO												
5.15.001	VOCE ECONOMICA 1 - Finanziamenti MIPAF per spese in c/capitale per acquisto attrezzature												
5.15.001.0000	VOCE ECONOMICA 1 - Finanziamenti MIPAF per spese in c/capitale per acquisto attrezzature	0,00	0,00	0,00	0,00	0,00	0,00	0,00	0,00	0,00			
5.15.001.0005	CONTRIBUTO RIFACIMENTO CASA COLONICA SEZ. CREMONA DM 30777301/03												
		0,00	185.130,00	0,00	185.130,00	92.562,42	92.567,58	185.130,00		0,00			
5.15.001.0006	CONTRIBUTO RIFACIMENTO UFFICI E ABITAZIONI SEZ. CREMONA DM. 3117304/03												
		0,00	145.530,00	0,00	145.530,00	72.763,71	72.766,29	145.530,00		0,00			

Data Elaborazione 19-05-2004
Pagina 22
Parte B

RENDICONTO FINANZIARIO ENTRATE - ESERCIZIO 2003

CAPITOLO	GESTIONE DEI RESIDUI ATTIVI					GESTIONE DI CASSA				TOTALE DEI RESIDUI ATTIVI AL TERMINE DELL'ESERCIZIO	
	RESIDUI ALL'INIZIO DELL'ESERCIZIO	RISCOSSI	RIMASTI DA RISCUOTERE	VARIAZIONI		TOTALI	PREVISIONI	RISCOSSIONI	DIFFERENZE RISPETTO ALLE PREVISIONI		
				IN +	IN -				IN +		IN -
CODICE	13	14	15 (16 - 14)	16 (14 + 15)	17 (16 - 13)	18 (13 - 16)	19	20	21 (20 - 19)	22 (19 - 20)	23 (9 + 15)
I.Trib.to.4	36.038.90	26.165.07	9.047.60	35.212.67	0.00	-806.23	108.761.37	51.686.40	0.00	58.074.97	25.047.60
5											
5.15											
5.15.001											
5.15.001.0000											
I.C.S.0	176.876.98	0.00	176.876.98	176.876.98	0.00	0.00	176.876.98	0.00	0.00	176.876.98	176.876.98
5.15.001.0005											
I.C.S.5	0.00	0.00	0.00	0.00	0.00	0.00	185.130.00	92.562.42	0.00	92.567.58	92.567.58
5.15.001.0006											
I.C.S.6	0.00	0.00	0.00	0.00	0.00	0.00	145.530.00	72.763.71	0.00	72.766.29	72.766.29

Data Elaborazione 19-05-2004
 Pagina 23
 Parte B

RENDICONTO FINANZIARIO ENTRATE - ESERCIZIO 2003

CAPITOLO CODICE	G E S T I O N E D E I R E S I D U I A T T I V I				G E S T I O N E D I C A S S A				TOTALE DEI RESIDUI ATTIVI AL TERMINE DELL'ESERCIZIO		
	RESIDUI ALL'INIZIO DELL'ESERCIZIO	RISCOSSI	RIMASTI DA RISCIUTERE	TOTALI	VARIAZIONI		PREVISIONI	RISCOSSIONI		DIFFERENZE RISPETTO ALLE PREVISIONI	
					IN +	IN -				IN +	IN -
13	14	15 (16 - 14)	16 (14 + 15)	17 (16 - 13)	18 (13 - 16)	19	20	21 (20 - 19)	22 (19 - 20)	23 (9 + 15)	
5.15.001.0018											
I.C.S. 18	318.069,68	0,00	318.069,68	318.069,68	0,00	0,00	0,00	0,00	318.069,68	318.069,68	
5.15.001.0037											
I.C.S. 37	37.424,82	0,00	37.424,82	37.424,82	0,00	0,00	0,00	0,00	37.424,82	37.424,82	
5.15.001.0049											
I.C.S. 48	36.609,76	24.000,67	12.609,09	36.609,76	0,00	0,00	36.609,76	24.000,67	12.609,09	12.609,09	
5.15.001.0057											
I.C.S. 57	114.844,22	0,00	114.844,22	114.844,22	0,00	0,00	114.844,22	0,00	114.844,22	114.844,22	
5.15.001.0070											
I.C.S. 70	18.408,65	0,00	18.408,65	18.408,65	0,00	-5.896,19	12.512,46	0,00	12.512,46	12.512,46	

Data Elaborazione 19-05-2004
Pagina 25
Parte A

RENDICONTO FINANZIARIO ENTRATE - ESERCIZIO 2003

CODICE	DESCRIZIONE	G E S T I O N E						D I				C O M P E T E N Z A		
		P R E V I S I O N I		V A R I A Z I O N I		DEFINITIVE	RISCOSSE	RIMASTE	TOTALI	D I F F E R E N Z E		IN +	IN -	
		INIZIALI	IN AUMENTO	IN DIMINUZIONE	7 (4+5-6)					8	9 (10-8)			10 (8+9)
7.22	CATEGORIA 22 - ENTRATE AVENTI NATURA DI PARTITE DI GIRO	4	5 (7-4)	6 (4-7)	7 (4+5-6)	8	9 (10-8)	10 (8+9)	11 (10-7)	12 (7-10)				
7.22.001	VOCE ECONOMICA 1 - RITENUTE ERARIALI													
7.22.001.0000	VOCE ECONOMICA 1 - RITENUTE ERARIALI	333.163,00	0,00	0,00	333.163,00	276.858,07	42.572,28	319.430,35					13.732,65	
	Totale V.E. 1	333.163,00	0,00	0,00	333.163,00	276.858,07	42.572,28	319.430,35					13.732,65	
7.22.002	VOCE ECONOMICA 2 - RITENUTE PREVIDENZIALI ED ASSISTENZIALI													
7.22.002.0000	VOCE ECONOMICA 2 - RITENUTE PREVIDENZIALI ED ASSISTENZIALI	150.706,00	0,00	0,00	150.706,00	139.972,75	10.503,61	150.476,36					229,64	
	Totale V.E. 2	150.706,00	0,00	0,00	150.706,00	139.972,75	10.503,61	150.476,36					229,64	
7.22.003	VOCE ECONOMICA 3 - RITENUTE DIVERSE													
7.22.003.0000	VOCE ECONOMICA 3 - RITENUTE DIVERSE	4.199,00	0,00	0,00	4.199,00	2.009,92	0,00	2.009,92					2.189,08	

Data Elaborazione 19-05-2004
Pagina 27
Parte A

RENDICONTO FINANZIARIO ENTRATE - ESERCIZIO 2003

CODICE	DESCRIZIONE	G E S T I O N E										D I			C O M P E T E N Z A		
		INIZIALI		V A R I A Z I O N I		DEFINITIVE	RISOSSE	RIMASTE	TOTALI	DIFFERENZE		IN +	IN -				
		IN AUMENTO	IN DIMINUZIONE	IN +	IN -												
4	5 (7-4)	6 (4-7)	7 (4+5-6)	8	9 (10-8)	10 (8+9)	11 (10-7)	12 (7-10)									
7.22.006.0000	VOCE ECONOMICA 6 - RECUPERO ANTICIPAZIONI FONDO ECONOMATO	23.159,00	0,00	0,00	23.159,00	791,17	17.284,80	18.075,97					5.083,03				
	Totale V.E. 6	23.159,00	0,00	0,00	23.159,00	791,17	17.284,80	18.075,97					5.083,03				
7.22.008	VOCE ECONOMICA 8 - RECUPERO ANTICIPAZIONI VARIE																
7.22.008.0000	VOCE ECONOMICA 8 - RECUPERO ANTICIPAZIONI VARIE	1.100,00	0,00	0,00	1.100,00	0,00	0,00	0,00					1.100,00				
	Totale V.E. 8	1.100,00	0,00	0,00	1.100,00	0,00	0,00	0,00					1.100,00				
7.22.009	VOCE ECONOMICA 9 - PARTITE CONTO SOSPESI																
7.22.009.0000	VOCE ECONOMICA 9 - PARTITE CONTO SOSPESI	2.066,00	0,00	0,00	2.066,00	612.253,00	495,85	612.748,85					610.682,85				
	Totale V.E. 9	2.066,00	0,00	0,00	2.066,00	612.253,00	495,85	612.748,85					610.682,85				
	Totale Categoria 22	527.631,00	0,00	0,00	527.631,00	1.037.037,56	72.329,86	1.109.367,42					54.751,74				

Data Elaborazione 19-05-2004
 Pagina 27
 Parte B

RENDICONTO FINANZIARIO ENTRATE - ESERCIZIO 2003

CAPITOLO CODICE	G E S T I O N E D E I R E S I D U I A T T I V I				G E S T I O N E D I C A S S A				TOTALE DEI RESIDUI ATTIVI AL TERMINE DELL'ESERCIZIO		
	RESIDUI ALL'INIZIO DELL'ESERCIZIO	RISCOSSI	RIMASTI DA RISCUOTERE	TOTALI	VARIAZIONI		PREVISIONI	RISCOSSIONI		DIFFERENZE RISPETTO ALLE PREVISIONI	
					IN +	IN -				IN +	IN -
13	14	15 (16 - 14)	16 (14 + 15)	17 (16 - 13)	18 (13 - 16)	19	20	21 (20 - 19)	22 (19 - 20)	23 (9 + 15)	
7.22.006.0000											
I.C.S.0	15.762.00	15.763.62	0.00	15.763.62	0.00	-0.33	38.499.67	16.552.84	21.946.83	17.288.80	
I.V.E.6	15.762.00	15.763.62	0.00	15.763.62	0.00	-0.33	38.499.67	16.552.84	21.946.83	17.288.80	
7.22.008											
7.22.008.0000											
I.C.S.0	2.302.62	2.209.46	0.00	2.209.46	0.00	-93.16	3.309.46	2.209.46	1.100.00	0.00	
I.V.E.8	2.302.62	2.209.46	0.00	2.209.46	0.00	-93.16	3.309.46	2.209.46	1.100.00	0.00	
7.22.009											
7.22.009.0000											
I.C.S.0	3.847.87	3.17.41	3.530.46	3.847.87	0.00	0.00	5.913.70	612.570.41	606.656.71	4.026.31	
I.V.E.9	3.847.87	3.17.41	3.530.46	3.847.87	0.00	0.00	5.913.70	612.570.41	606.656.71	4.026.31	
I Categoria 27	54.022.57	47.543.86	5.425.58	52.969.44	0.00	-3.053.13	568.624.29	1.088.581.42	619.833.70	77.755.44	

Data Elaborazione 19-05-2004
 Pagina 28
 Parte A

RENDICONTO FINANZIARIO ENTRATE - ESERCIZIO 2003

CODICE	DESCRIZIONE	G E S T I O N E				D I				C O M P E T E N Z A		
		INIZIALI	P R E V I S I O N I		DEFINITIVE	S O M M E A C C E R T A T E		RISPETTO ALLE PREVISIONI	TOTALI	IN +	IN -	
			IN AUMENTO	IN DIMINUZIONE		RISCOSSE	RIMASTE DA RISCOUOTERE					
4		5 (7-4)	6 (4-7)	7 (4+5-6)	8	9 (10-8)	10 (8+9)	11 (10-7)	12 (7-10)			
	Totale Titolo 7	527.631,00	0,00	527.631,00	1.037.037,56	72.329,86	1.109.367,42	636.488,16	54.751,74			

Data Elaborazione 19-05-2004
Pagina 29
Parte A

RENDICONTO FINANZIARIO ENTRATE - ESERCIZIO 2003

CODICE	DESCRIZIONE	G E S T I O N E							D I				C O M P E T E N Z A				
		P R E V I S I O N I		V A R I A Z I O N I		D E F I N I T I V E		R I S C O S S E		R I M A S T E		T O T A L I		D I F F E R E N Z E			
		I N I Z I A L I		I N A U M E N T O		I N D I M I N U Z I O N E		7 (4+5-6)		8		9 (10-8)		10 (8+9)		R I S P E T T O A L L E P R E V I S I O N I	
		4	5 (7-4)	6 (4-7)	7 (4+5-6)	8	9 (10-8)	10 (8+9)	11 (10-7)	12 (7-10)							
	RIEPILOGO ENTRATE																
	Totale Titolo 1	0,00	0,00	0,00	0,00	0,00	0,00	0,00	0,00	0,00	0,00	0,00	0,00	0,00	0,00	0,00	0,00
	Totale Titolo 2	2.477.263,60	1.502.449,64	0,00	3.979.713,24	2.901.763,82	0,00	1.078.943,91	3.980.707,73	0,00	1.000,00	0,00	1.000,00	0,00	0,00	0,00	0,00
	Totale Titolo 3	1.683.882,54	52.313,91	0,00	1.736.196,45	1.555.351,01	0,00	326.616,90	1.881.967,91	0,00	242.457,88	0,00	242.457,88	0,00	0,00	0,00	0,00
	Totale Titolo 4	74.800,00	11.520,00	0,00	86.320,00	25.521,33	0,00	16.000,00	41.521,33	0,00	0,00	0,00	0,00	0,00	0,00	0,00	0,00
	Totale Titolo 5	0,00	330.660,00	0,00	330.660,00	165.326,13	0,00	165.333,87	330.660,00	0,00	0,00	0,00	0,00	0,00	0,00	0,00	0,00
	Totale Titolo 6	0,00	0,00	0,00	0,00	0,00	0,00	0,00	0,00	0,00	0,00	0,00	0,00	0,00	0,00	0,00	0,00
	Totale Titolo 7	527.631,00	0,00	0,00	527.631,00	1.037.037,56	0,00	72.329,86	1.109.367,42	0,00	636.488,16	0,00	636.488,16	0,00	0,00	0,00	0,00
	TOTALE TITOLI ENTRATE	4.763.577,14	1.896.943,55	0,00	6.560.520,69	5.684.999,85	0,00	1.659.224,54	7.344.224,39	0,00	879.946,04	0,00	879.946,04	0,00	0,00	0,00	0,00
	AVANZO DI AMMINISTRAZIONE	4.460.726,32	287.170,55	0,00	4.747.896,87	5.684.999,85	0,00	1.659.224,54	7.344.224,39	0,00	879.946,04	0,00	879.946,04	0,00	0,00	0,00	0,00
	TOTALE ENTRATE	9.224.303,46	2.184.114,10	0,00	11.408.417,56	11.408.417,56	0,00	1.659.224,54	14.788.448,78	0,00	1.659.224,54	0,00	1.659.224,54	0,00	0,00	0,00	0,00

IL DIRIGENTE AMMINISTRATIVO
(Dott.ssa PAOLA COSSARD)

Data Elaborazione 19-05-2004
Pagina 29
Parte B

RENDICONTO FINANZIARIO ENTRATE - ESERCIZIO 2003

CAPITOLO CODICE	G E S T I O N E D E I R E S I D U I A T T I V I					G E S T I O N E D I C A S S A				TOTALE DEI RESIDUI ATTIVI AL TERMINE DELL'ESERCIZIO 23 (9 + 15)	
	RESIDUI ALL'INIZIO DELL'ESERCIZIO 13	RISCOSSI 14	RIMASTI DA RISCUOTERE 15 (16 - 14)	VARIAZIONI		TOTALI 16 (14 + 15)	PREVISIONI 19	RISCOSSIONI 20	DIFFERENZE RISPETTO ALLE PREVISIONI		
				IN + 17 (16 - 13)	IN - 18 (13 - 16)				IN + 21 (20 - 19)		IN - 22 (19 - 20)
C	0,00	0,00	0,00	0,00	0,00	0,00	0,00	0,00	0,00	0,00	0,00
C	7.956.898,38	1.527.313,93	5.923.643,91	480,58	-506.421,12	7.450.957,84	11.713.556,05	4.429.077,75	0,00	7.284.478,30	7.002.587,82
C	680.376,70	308.681,11	325.118,97	449,86	-47.026,48	633.800,08	2.269.897,20	1.864.032,12	405.865,08	405.865,08	651.735,87
C	36.018,90	26.165,07	9.047,60	0,00	-806,23	35.212,67	109.761,37	51.686,40	58.074,97	58.074,97	25.047,60
C	1.117.506,55	43.559,91	1.068.016,86	0,00	-5.929,78	1.111.576,77	1.442.236,77	208.886,04	1.233.350,73	1.233.350,73	1.233.350,73
C	0,00	0,00	0,00	0,00	0,00	0,00	0,00	0,00	0,00	0,00	0,00
C	54.022,57	47.543,86	5.425,58	0,00	-1.053,13	52.969,44	568.624,29	1.084.581,42	515.957,13	77.755,44	77.755,44
C	9.844.823,10	1.953.263,88	7.331.252,92	930,44	-561.236,74	9.284.516,80	16.104.075,68	7.638.263,73	8.465.811,95	8.990.477,46	8.990.477,46

Pagina 1
Parte A

RENDICONTO FINANZIARIO SPESE - ESERCIZIO 2003

CODICE	DESCRIZIONE	G E S T I O N E					D I				C O M P E T E N Z A			
		INIZIALI	P R E V I S I O N I		DEFINITIVE	PAGATE	RIMASTE DA PAGARE	TOTALI IMPEGNATI	D I F F E R E N Z E R I S P E T T O A L L E P R E V I S I O N I					
			IN AUMENTO	IN DIMINUZIONE					IN +	IN -				
4	5 (7-4)	6 (4-7)	7 (4+5-6)	8	9 (10-8)	10 (8+9)	11 (10-7)	12 (7-10)						
1	DISAVANZO DI AMMINISTRAZIONE	0,00	0,00	0,00										
1.01	TITOLO I - SPESE CORRENTI													
1.01.001	CATEGORIA 1 - SPESE PER GLI ORGANI DELL'ENTE													
1.01.001.0000	VOCE ECONOMICA 1 - Compensi al Commissario													
	VOCE ECONOMICA 1 - Compensi al Commissario	38.000,00	22.500,00	0,00	60.500,00	0,00	60.487,90	60.487,90	0,00	60.487,90	60.487,90			12,10
	Totale V.E. 1	38.000,00	22.500,00	0,00	60.500,00	0,00	60.487,90	60.487,90	0,00	60.487,90	60.487,90			12,10
1.01.003	VOCE ECONOMICA 3 - Compensi ai componenti il collegio dei revisori dei conti													
1.01.003.0000	VOCE ECONOMICA 3 - Compensi ai componenti il collegio dei revisori dei conti	4.234,00	0,00	0,00	4.234,00	4.229,76	0,00	4.229,76	4.229,76	0,00	4.229,76			4,24
	Totale V.E. 3	4.234,00	0,00	0,00	4.234,00	4.229,76	0,00	4.229,76	4.229,76	0,00	4.229,76			4,24

Data Elaborazione 19-05-2004
 Pagina 1
 Parte B

RENDICONTO FINANZIARIO SPESE - ESERCIZIO 2003

CAPITOLO CODICE	GESTIONE DEI RESIDUI PASSIVI				GESTIONE DI CASSA				TOTALE DEI RESIDUI PASSIVI AL TERMINE DELL'ESERCIZIO	
	RESIDUI ALL'INIZIO DELL'ESERCIZIO	PAGATI	RIMASTI DA PAGARE	VARIAZIONI		PREVISIONI	DIFFERENZE RISPETTO ALLE PREVISIONI			
				TOTALI	IN +		IN -	IN +		IN -
13	14	15 (16 - 14)	16 (14 + 15)	17 (16 - 13)	18 (13 - 16)	19	20	21 (20 - 19)	22 (19 - 20)	23 (9 + 15)
1										
1.01										
1.01.001										
1.01.001.0000										
I.C.S.0	30.565.40	30.243.95	0.00	30.243.95	0.00	-321.45	90.743.95	30.243.95	60.500.00	60.487.90
I.V.E.1	30.565.40	30.243.95	0.00	30.243.95	0.00	-321.45	90.743.95	30.243.95	60.500.00	60.487.90
1.01.003										
1.01.003.0000										
I.C.S.0	0.00	0.00	0.00	0.00	0.00	0.00	4.234.00	4.229.76	4.24	0.00
I.V.E.3	0.00	0.00	0.00	0.00	0.00	0.00	4.234.00	4.229.76	4.24	0.00

Data Elaborazione: 15/05/2004
Pagina 2
Parte B

RENDICONTO FINANZIARIO SPESE - ESERCIZIO 2003

CAPITOLO CODICE	GESTIONE DEI RESIDUI PASSIVI				GESTIONE DI CASSA				TOTALE DEI RESIDUI PASSIVI AL TERMINE DELL'ESERCIZIO	
	RESIDUI ALL'INIZIO DELL'ESERCIZIO	PAGATI	RIMASTI DA PAGARE	VARIAZIONI		PREVISIONI	PAGAMENTI	DIFFERENZE RISPETTO ALLE PREVISIONI		
				IN +	IN -			IN +		IN -
13	14	15 (16 - 14)	16 (14 + 15)	17 (16 - 13)	18 (13 - 16)	19	20	21 (20 - 19)	22 (19 - 20)	23 (9 + 15)
1.01.005										
1.01.005.0000										
I.C.S.0	0.00	0.00	0.00	0.00	0.00	2.000.00	1.752.31	0.00	247.69	0.00
I.V.E.5	0.00	0.00	0.00	0.00	0.00	2.000.00	1.752.31	0.00	247.69	0.00
I.Categoria 1	30.565.40	30.243.95	0.00	30.243.95	0.00	56.977.95	36.226.02	0.00	60.751.93	60.487.90
1.02										
1.02.001										
1.02.001.0000										
I.C.S.0	4.509.18	4.509.18	0.00	4.509.18	0.00	89.000.00	81.091.71	0.00	7.908.29	5.477.14

Data Elaborazione 19-05-2004
Pagina 3
Parte A

RENDICONTO FINANZIARIO SPESE - ESERCIZIO 2003

CODICE	DESCRIZIONE	G E S T I O N E						D I				C O M P E T E N Z A					
		INIZIALI		V A R I A Z I O N I		P R E V I S I O N I		D E F I N I T I V E		P A G A T E		R I M A S T E		S O M M E I M P E G N A T E		D I F F E R E N Z E	
		4	5 (7-4)	6 (4-7)	7 (4+5-6)	8	9 (10-8)	10 (8+9)	11 (10-7)	12 (7-10)	IN +	IN -	IN +	IN -	IN +	IN -	
1.02.001.0007	STIPENDI IMP. SU PROGETTO IRSAM RINASCITA	0,00	6.575,30	0,00	6.575,30	0,00	6.575,30	0,00	0,00	0,00	0,00	0,00	0,00	0,00	0,00	6.575,30	
1.02.001.0008	STIPENDI IMPIEGATI CONTRIBUTO IRSAM GRAVANTE	0,00	2.465,75	0,00	2.465,75	0,00	2.465,75	0,00	0,00	0,00	0,00	0,00	0,00	0,00	0,00	2.465,75	
1.02.001.0011	STIPENDI IMPIEGATI AGRICOLI PROGETTO ECOVALSA	33.385,00	6.299,00	0,00	39.684,00	0,00	39.684,00	22.500,00	11.320,00	22.500,00	11.320,00	33.820,00	0,00	0,00	0,00	5.864,00	
1.02.001.0012	STIPENDI IMPIEGATI AGRICOLI PROGETTO ALSIA LOCALI	1.207,71	0,00	0,00	1.207,71	0,00	1.207,71	0,00	0,00	0,00	0,00	0,00	0,00	0,00	0,00	1.207,71	
1.02.001.0013	STIPENDI IMPIEGATI PROGETTO CORFILAC	11.580,60	0,00	0,00	11.580,60	0,00	11.580,60	8.806,48	2.774,12	8.806,48	2.774,12	11.580,60	0,00	0,00	0,00	0,00	
1.02.001.0015	STIPENDI ALTRI ASSEGNI FISSI PER IMP. DM 4277/303/2002	29.465,79	0,00	1.599,31	27.866,48	13.862,27	27.866,48	13.862,27	673,27	13.862,27	673,27	14.535,54	0,00	0,00	0,00	13.330,94	

Data Elaborazione 19-05-2004
 Pagina 3
 Parte B

RENDICONTO FINANZIARIO SPESE - ESERCIZIO 2003

CAPITOLO CODICE	G E S T I O N E D E I R E S I D U I P A S S I V I				G E S T I O N E D I C A S S A				TOTALE DEI RESIDUI PASSIVI AL TERMINE DELL'ESERCIZIO	
	RESIDUI ALL'INIZIO DELL'ESERCIZIO	PAGATI	RIMASTI DA PAGARE	VARIAZIONI		PREVISIONI	PAGAMENTI	DIFFERENZE RISPETTO ALLE PREVISIONI		
				TOTALI	IN +			IN -		IN +
13	14	15 (16 - 14)	16 (14 + 15)	17 (16 - 13)	18 (13 - 16)	19	20	21 (20 - 19)	22 (19 - 20)	23 (9 + 15)
1.02.001.0007										
I.C.S. 7	0.00	0.00	0.00	0.00	0.00	6.575.30	0.00	0.00	6.575.30	0.00
1.02.001.0008										
I.C.S. 8	0.00	0.00	0.00	0.00	0.00	2.465.75	0.00	0.00	2.465.75	0.00
1.02.001.0011										
I.C.S. 11	0.00	0.00	0.00	0.00	0.00	39.684.00	22.500.00	0.00	17.184.00	11.320.00
1.02.001.0012										
I.C.S. 12	0.00	0.00	0.00	0.00	0.00	1.207.71	0.00	0.00	1.207.71	0.00
1.02.001.0013										
I.C.S. 13	0.00	0.00	0.00	0.00	0.00	11.580.60	8.806.48	0.00	2.774.12	2.774.12
1.02.001.0015										
I.C.S. 15	0.00	0.00	0.00	0.00	0.00	27.866.48	13.862.27	0.00	14.004.21	673.27

Data Elaborazione 19-05-2004
 Pagina 4
 Parte B

RENDICONTO FINANZIARIO SPESE - ESERCIZIO 2003

CAPITOLO CODICE	G E S T I O N E D E I R E S I D U I P A S S I V I				G E S T I O N E D I C A S S A				TOTALE DEI RESIDUI PASSIVI AL TERMINE DELL'ESERCIZIO	
	RESIDUI ALL'INIZIO DELL'ESERCIZIO	PAGATI	RIMASTI DA PAGARE	TOTALI	VARIAZIONI		PREVISIONI	DIFFERENZE RISPETTO ALLE PREVISIONI		
					IN +	IN -		IN +		IN -
13	14	15 (16 - 14)	16 (14 + 15)	17 (16 - 13)	18 (13 - 16)	19	20	21 (20 - 19)	22 (19 - 20)	23 (9 + 15)
1.02.001.0017										
I.C.S.37	0.00	0.00	0.00	0.00	0.00	25.600.00	6.078.00		19.522.00	0.00
1.02.001.0033										
I.C.S.33	0.00	0.00	0.00	0.00	0.00	11.784.05	11.784.05		0.00	0.00
1.02.001.0036										
I.C.S.36	12.604.57	3.543.32	6.763.20	10.306.52	0.00	10.306.52	3.543.32		6.763.20	6.763.20
1.02.001.0041										
I.C.S.41	0.00	0.00	0.00	0.00	0.00	7.000.00	0.00		7.000.00	0.00
1.02.001.0043										
I.C.S.43	2.184.73	0.00	0.00	0.00	0.00	2.102.61	0.00		2.102.61	0.00

Data Elaborazione 19-05-2004
Pagina 5
Parte A

RENDICONTO FINANZIARIO SPESE - ESERCIZIO 2003

CODICE	DESCRIZIONE	G E S T I O N E					D I					C O M P E T E N Z A		
		INIZIALI	P R E V I S I O N I		DEFINITIVE	PAGATE	RIMASTE DA PAGARE	TOTALI IMPEGNATI	D I F F E R E N Z E R I S P E T T O A L L E P R E V I S I O N I					
			IN AUMENTO	IN DIMINUZIONE					IN +	IN -				
4	5 (7-4)	6 (4-7)	7 (4+5-6)	8	9 (10-8)	10 (8+9)	11 (10-7)	12 (7-10)						
1.02.001.0049	Stipendi ed altri assegni fissi al personale impiegatizio AZIENDE	28.000,00	0,00	0,00	28.000,00	0,00	26.254,13	0,00	1.745,87					
1.02.001.0051	STIPENDI ASSEGNI PER. IMP. PGR.SVILUPPO AGRICOLTURA DEL LAZIO													
1.02.001.0058	STIPENDI IMPIEGATI AGRICOLI DM.420/7303/02	38.400,00	3.005,92	15.517,60	25.888,32	18.669,92	1.110,40	19.780,32	6.108,00					
1.02.001.0071	STIPENDI IMPIEGATI PROGETTO CACIORICOTTA DALUNO	3.490,00	130,00	0,00	3.620,00	0,00	1.203,53	1.203,53	2.416,47					
1.02.001.0075	STIPENDI ED ALTRI ASSEGNI FISSI PER. IMPIEGATIZIO EFFETTI SUL LATTE/CARNE VITELLO LATTE IN POLVERE	2.098,83	0,00	0,00	2.098,83	2.098,83	0,00	2.098,83	0,00					

Data Elaborazione 19-05-2004
 Pagina 5
 Parte B

RENDICONTO FINANZIARIO SPESE - ESERCIZIO 2003

CAPITOLO CODICE	G E S T I O N E D E I R E S I D U I P A S S I V I				G E S T I O N E D I C A S S A				TOTALE DEI RESIDUI PASSIVI AL TERMINE DELL'ESERCIZIO		
	RESIDUI ALL'INIZIO DELL'ESERCIZIO	PAGATI	RIMASTI DA PAGARE	TOTALI	VARIAZIONI		PREVISIONI	PAGAMENTI		DIFFERENZE RISPETTO ALLE PREVISIONI	
	13	14	15 (16 - 14)	16 (14 + 15)	IN +	IN -	19	20	IN +	IN -	23 (9 + 15)
					17 (16 - 13)	18 (13 - 16)			21 (20 - 19)	22 (19 - 20)	
1.02.001.0049											
I.C.S. 49	0.00	0.00	0.00	0.00	0.00	0.00	28.000.00	28.254.13		1.745.87	0.00
1.02.001.0051											
I.C.S. 51	236.54	0.00	236.54	236.54	0.00	0.00	236.54	0.00		236.54	236.54
1.02.001.0058											
I.C.S. 58	15.517.60	13.124.48	2.393.12	15.517.60	0.00	0.00	41.405.92	31.794.40		9.611.52	3.503.52
1.02.001.0071											
I.C.S. 71	0.00	0.00	0.00	0.00	0.00	0.00	3.620.00	0.00		3.620.00	1.203.53
1.02.001.0075											
I.C.S. 75	0.00	0.00	0.00	0.00	0.00	0.00	2.098.81	2.098.81	0.00	0.00	0.00

Data Elaborazione 19-05-2004
Pagina 6
Parte A

RENDICONTO FINANZIARIO SPESE - ESERCIZIO 2003

CODICE	DESCRIZIONE	G E S T I O N E						D I				C O M P E T E N Z A		
		INIZIALI	P R E V I S I O N I		DEFINITIVE	PAGATE	RIMASTE	TOTALI	D I F F E R E N Z E		IN -			
			IN AUMENTO	IN DIMINUZIONE					IN +	IN -				
		4	5 (7-4)	6 (4-7)	7 (4+5-6)	8	9 (10-8)	10 (8+9)	11 (10-7)	12 (7-10)				
1.02.001.0083	STIPENDI ED ASSEGNI PERS. IMPIEGATIZIO PROGETTO SQUALTECA													
		0,00	5.479,45	0,00	5.479,45	0,00	0,00	0,00				5.479,45		
1.02.001.0085	STIPENDI PERSONALE IMPIEGATIZIO PROGETTO AUTOMAZIONE STALLA BOVINE DA LATTE													
		437,13	99,12	0,00	536,25	437,13	0,00	437,13				99,12		
1.02.001.0090	STIPENDI E ALTRI ASSEGNI AL PER. IMPIEGATIZIO PGR. MURST													
		56.810,26	54,02	0,00	56.864,28	0,00	0,00	0,00				56.864,28		
1.02.001.0094	Stipendi ed altri assegni fissi al personale impiegatizio progr. P.O.M. Ricotta													
		0,00	0,00	0,00	0,00	0,00	0,00	0,00		0,00				
1.02.001.0163	STIPENDI PERSONALE IMPIEGATIZIO PROGETTO DIM 432/7303/01													
		16.899,84	0,00	0,00	16.899,84	14.567,98	0,02	14.568,00				2.331,84		

Data Elaborazione 19-05-2004
Pagina 8
Parte A

RENDICONTO FINANZIARIO SPESE - ESERCIZIO 2003

CODICE	DESCRIZIONE	G E S T I O N E						D I				C O M P E T E N Z A		
		INIZIALI	P R E V I S I O N I		DEFINITIVE	PAGATE	RIMASTE DA PAGARE	TOTALI IMPEGNATI	D I F F E R E N Z E					
			IN AUMENTO	IN DIMINUZIONE					IN +	IN -				
4	5 (7 - 4)	6 (4 - 7)	7 (4 + 5 - 6)	8	9 (10 - 8)	10 (8 + 9)	11 (10 - 7)	12 (7 - 10)						
1.02.002.0072	Stipendi ed altri assegni al personale operale Contr.ESA SICILIA "LATTE CAPRA E NUTRIZUMANA"													
		1.721,29	0,00	1.721,29	0,00	0,00	0,00	0,00	0,00	0,00	0,00			1.721,29
1.02.002.0073	Stipendi ed altri assegni fissi pers.operale BIOTECNOLOGIE APPLICAZ.CLINICHE ANIMALI TRANSGENICI 2001													
		15.177,07	0,00	15.177,07	15.177,07	0,00	15.177,07	0,00	0,00	15.177,07	0,00			0,00
1.02.002.0077	Stipendi ed altri assegni al personale operale CAVALLI LIPIZZANI													
		14.000,00	2.622,41	16.622,41	14.000,00	2.550,58	16.550,58			16.550,58				71,83
1.02.002.0082	Stipendi ed altri assegni al personale operale RIPRODUZIONE DEGLI ANIMALI DI INTERESSE ZOOTECNICO													
		0,00	1.550,00	1.550,00	0,00	0,00	0,00			0,00				1.550,00
	Totale V.E. 2	1.174.958,36	60.022,41	1.184.980,77	1.091.686,75	56.317,36	1.148.004,11			1.148.004,11				36.976,66

Data Elaborazione 19-05-2004
 Pagina 8
 Parte B

RENDICONTO FINANZIARIO SPESE - ESERCIZIO 2003

CAPITOLO CODICE	GESTIONE DEI RESIDUI PASSIVI				GESTIONE DI CASSA				TOTALE DEI RESIDUI PASSIVI AL TERMINE DELL'ESERCIZIO	
	RESIDUI ALL'INIZIO DELL'ESERCIZIO	PAGATI	RIMASTI DA PAGARE	TOTALI	VARIAZIONI		PREVISIONI	DIFFERENZE RISPETTO ALLE PREVISIONI		
					IN +	IN -		IN +		IN -
13	14	15 (16 - 14)	16 (14 + 15)	17 (16 - 13)	18 (13 - 16)	19	20	21 (20 - 19)	22 (19 - 20)	23 (9 + 15)
1.02.002.0072										
I.C.S.72	1.432,59	1.432,59	0,00	1.432,59	0,00	0,00	1.100,00	1.432,59	1.667,41	0,00
1.02.002.0073										
I.C.S.73	0,00	0,00	0,00	0,00	0,00	0,00	15.077,07	15.177,07	100,00	0,00
1.02.002.0077										
I.C.S.77	0,00	0,00	0,00	0,00	0,00	0,00	16.622,61	14.000,00	2.622,41	2.550,58
1.02.002.0082										
I.C.S.82	0,00	0,00	0,00	0,00	0,00	0,00	1.550,00	0,00	1.550,00	0,00
I.V.E.2	68.020,26	67.181,45	20.818,81	68.020,26	0,00	0,00	1.220.397,21	1.138.868,20	81.529,01	77.156,17

Data Elaborazione 19-05-2004
Pagina 9
Parte A

RENDICONTO FINANZIARIO SPESE - ESERCIZIO 2003

CODICE	DESCRIZIONE	G E S T I O N E						D I				C O M P E T E N Z A	
		I N I Z I A L I		V A R I A Z I O N I		D E F I N I T I V E	P A G A T E	R I M A S T E	T O T A L I	D I F F E R E N Z E			
		4	5 (7 - 4)	6 (4 - 7)	7 (4 + 5 - 6)					8	9 (10 - 8)	10 (8 + 9)	R I S P E T T O A L L E P R E V I S I O N I
1.02.003	VOCE ECONOMICA 3 - Compensi per lavoro straordinario al personale impiegatizio	10.000,00	0,00	0,00	10.000,00	8.328,54	757,50	9.086,04			913,96		
1.02.003.0000	VOCE ECONOMICA 3 - Compensi per lavoro straordinario al personale impiegatizio												
1.02.003.0013	STRAORDINARIO IMPIEGATI AGRICOLI PROGETTO CORFILAC												
1.02.003.0033	COMPENSI LAVORO STRAORDINARIO IMP. PROG. FORMINNOVA	92,55	0,00	0,00	92,55	92,55	0,00	92,55			0,00		
1.02.003.0049	Compensi per lavoro straordinario al personale impiegatizio AZIENDE	461,76	0,00	0,00	461,76	460,77	0,00	460,77			0,99		
		10.000,00	0,00	0,00	10.000,00	1.935,12	0,00	1.935,12			8.064,88		
	Totale V.E. 3	20.554,31	0,00	0,00	20.554,31	10.816,98	757,50	11.574,48			8.979,83		

Data Elaborazione 19-05-2004
 Pagina 9
 Parte B

RENDICONTO FINANZIARIO SPESE - ESERCIZIO 2003

CAPITOLO CODICE	G E S T I O N E D E I R E S I D U I P A S S I V I					G E S T I O N E D I C A S S A					TOTALE DEI RESIDUI PASSIVI AL TERMINE DELL'ESERCIZIO 23 (9 + 15)		
	RESIDUI ALL'INIZIO DELL'ESERCIZIO 13	PAGATI 14	RIMASTI DA PAGARE 15 (16 - 14)	VARIAZIONI		TOTALI 16 (14 + 15)	PREVISIONI 19	PAGAMENTI 20	DIFFERENZE RISPETTO ALLE PREVISIONI				
				IN + 17 (16 - 13)	IN - 18 (13 - 16)				IN + 21 (20 - 19)	IN - 22 (19 - 20)			
1.02.003													
1.02.003.0000													
I.C.S. 0	0.00	0.00	0.00	0.00	0.00	0.00	10.000.00	8.328.54				1.671.46	757.50
1.02.003.0013													
I.C.S. 13	0.00	0.00	0.00	0.00	0.00	0.00	92.55	92.55				0.00	0.00
1.02.003.0033													
I.C.S. 33	0.00	0.00	0.00	0.00	0.00	0.00	461.76	460.77				0.99	0.00
1.02.003.0049													
I.C.S. 49	858.85	858.85	0.00	0.00	858.85	0.00	10.155.07	2.793.97				7.361.10	0.00
I.V.E. 3	858.85	858.85	0.00	0.00	858.85	0.00	20.209.38	11.675.83				9.033.55	757.50

Data Elaborazione 19-05-2004
Pagina 10
Parte A

RENDICONTO FINANZIARIO SPESE - ESERCIZIO 2003

CODICE	DESCRIZIONE	G E S T I O N E				D I				C O M P E T E N Z A		
		INIZIALI	P R E V I S I O N I		DEFINITIVE	PAGATE	RIMASTE DA PAGARE	TOTALI IMPEGNATI	D I F F E R E N Z E R I S P E T T O A L L E P R E V I S I O N I			
			IN AUMENTO	IN DIMINUZIONE					IN +	IN -		
		5 (7 - 4)	6 (4 - 7)	7 (4 + 5 - 6)	8	9 (10 - 8)	10 (8 + 9)	11 (10 - 7)	12 (7 - 10)			
1.02.004	VOCE ECONOMICA 4 - Compensi per lavoro straordinario al personale operario											
1.02.004.0000	VOCE ECONOMICA 4 - Compensi per lavoro straordinario al personale operario											
		33.800,00	0,00	33.800,00	31.908,34	1.779,08	33.687,42					112,58
1.02.004.0019	COMPENSI PER LAVORO STRAORDINARIO CONVENZIONE CRPA											
		1.393,00	0,00	1.393,00	516,00	0,00	516,00					877,00
1.02.004.0020	COMPENSO STRAORDINARIO PERSONALE OPERAIO CONTRIBUITO AZ. TADINI											
		23.736,06	0,00	23.736,06	14.769,49	0,00	14.769,49					8.966,57
1.02.004.0021	STRAORDINARI OPERAI CONVENZIONE IZSLT											
		8.000,00	0,00	8.000,00	360,00	0,00	360,00					7.640,00
1.02.004.0049	Compensi per lavoro straordinario al personale operario AZIENDE											
		99.832,00	0,00	99.832,00	75.057,55	10.289,27	85.346,82					3.553,18

Data Elaborazione 19-05-2004
Pagina 10
Parte B

RENDICONTO FINANZIARIO SPESE - ESERCIZIO 2003

CAPITOLO CODICE	GESTIONE DEI RESIDUI PASSIVI					GESTIONE DI CASSA				TOTALE DEI RESIDUI PASSIVI AL TERMINE DELL'ESERCIZIO
	RESIDUI ALL'INIZIO DELL'ESERCIZIO	PAGATI	RIMASTI DA PAGARE	VARIAZIONI		PREVISIONI	DIFFERENZE RISPETTO ALLE PREVISIONI		IN - IN -	
				TOTALI	IN +		IN -	IN +		
13	14	15 (16 - 14)	16 (14 + 15)	17 (16 - 13)	18 (13 - 16)	19	20	21 (20 - 19)	22 (19 - 20)	23 (9 + 15)
1.02.004										
1.02.004.0000										
I.C.S. 0	3.264,04	3.264,04	0,00	0,00	0,00	37.100,00	35.172,38	1.927,62	1.927,62	1.927,62
1.02.004.0019										
I.C.S. 18	0,00	0,00	0,00	0,00	0,00	1.393,00	516,00	877,00	877,00	0,00
1.02.004.0020										
I.C.S. 20	0,00	0,00	0,00	0,00	0,00	23.736,06	14.769,49	8.966,57	8.966,57	0,00
1.02.004.0021										
I.C.S. 21	0,00	0,00	0,00	0,00	0,00	8.000,00	360,00	7.640,00	7.640,00	0,00
1.02.004.0049										
I.C.S. 48	6.071,19	6.071,19	0,00	0,00	0,00	92.878,08	81.128,74	11.749,34	11.749,34	10.289,27

Data Elaborazione 19-05-2004
Pagina 11
Parte A

RENDICONTO FINANZIARIO SPESE - ESERCIZIO 2003

CODICE	DESCRIZIONE	G E S T I O N E				D I				C O M P E T E N Z A		
		INIZIALI	V A R I A Z I O N I		DEFINITIVE	PAGATE	RIMASTE DA PAGARE	TOTALI IMPEGNATI	D I F F E R E N Z E			
			IN AUMENTO	IN DIMINUZIONE					IN +	IN -		
		5 (7-4)	6 (4-7)	7 (4+5-6)	8	9 (10-8)	10 (8+9)	11 (10-7)	12 (7-10)			
1.02.004.0055	Compenso per lavoro straordinario al personale operato progr. CEE		2.995,45	0,00	2.995,45	0,00	0,00	0,00	0,00			
	Totale V.E. 4	169.756,51	0,00	13.927,45	155.829,06	122.611,38	134.679,73					21.149,33
1.02.005	VOCE ECONOMICA 5 - Indennita' e rimborso spese di trasporto per missioni in territorio nazionale											
1.02.005.0000	VOCE ECONOMICA 5 - Indennita' e rimborso spese di trasporto per missioni in territorio nazionale											
		20.004,00	4.000,00	200,00	23.804,00	17.648,69	20.365,50	2.716,81				3.438,50
1.02.005.0002	Spese missioni nazionali D.M. 92899											
		0,00	8.000,00	0,00	8.000,00	1.170,95	1.177,45	6,50				6.822,55
1.02.005.0007	MISSIONI NAZIONALI PROGETTO IRSAM RINASCITA											
		0,00	15.600,00	0,00	15.600,00	0,00	0,00	0,00				15.600,00

Data Elaborazione 19-05-2004
Pagina 13
Parte A

RENDICONTO FINANZIARIO SPESE - ESERCIZIO 2003

CODICE	DESCRIZIONE	G E S T I O N E						D I				C O M P E T E N Z A		
		P R E V I S I O N I		V A R I A Z I O N I		D E F I N I T I V E	S O M M E I M P E G N A T E		D I F F E R E N Z E R I S P E T T O A L L E P R E V I S I O N I		T O T A L I I M P E G N A T I	I N +	I N -	
		I N I Z I A L I	I N A U M E N T O	I N D I M I N U Z I O N E	5 (7 - 4)		6 (4 - 7)	7 (4 + 5 - 6)	8	9 (10 - 8)				10 (8 + 9)
1.02.005.0015	INDENNITA DI MISSIONI NAZIONALI DM 427/7303/02	2.580,00	0,00	0,00	0,00	2.580,00	801,10	128,41	929,51				1.650,49	
1.02.005.0016	IND. MISSIONI NAZIONALI DM 438/7303/01													
1.02.005.0017	INDENNITA MISSIONI NAZIONALI DM 444/7303/01	5.106,79	0,00	0,00	0,00	5.106,79	1.176,49	25,00	1.201,49				3.905,30	
1.02.005.0018	SPESE MISSIONE NAZIONALI DM LEGGE 449/97													
		1.594,81	0,00	0,00	0,00	1.594,81	981,03	0,00	981,03				613,78	
1.02.005.0019	INDENNITA SPESE MISSIONI NAZIONALE CONVENZIONE CRPA													
		12.696,86	199,89	2.000,00	2.000,00	10.896,75	1.861,42	150,00	2.011,42				8.885,33	
1.02.005.0020	INDENNITA SPESE MISSIONI NAZIONALI CONTRIBUTO TADINI													
		9.063,18	0,00	0,00	0,00	9.063,18	1.227,44	0,00	1.227,44				7.835,74	
		4.479,10	0,00	0,00	0,00	4.479,10	2.548,56	0,00	2.548,56				1.930,54	

Data Elaborazione 19-05-2004
 Pagina 13
 Parte B

RENDICONTO FINANZIARIO SPESE - ESERCIZIO 2003

CAPITOLO CODICE	G E S T I O N E D E I R E S I D U I P A S S I V I				G E S T I O N E D I C A S S A				TOTALE DEI RESIDUI PASSIVI AL TERMINE DELL'ESERCIZIO 23 (9 + 15)		
	RESIDUI ALL'INIZIO DELL'ESERCIZIO	PAGATI	RIMASTI DA PAGARE	TOTALI	VARIAZIONI		PREVISIONI	PAGAMENTI		DIFFERENZE RISPETTO ALLE PREVISIONI	
					IN +	IN -				IN +	IN -
13	14	15 (16 - 14)	16 (14 + 15)	17 (16 - 13)	18 (13 - 16)	19	20	21 (20 - 19)	22 (19 - 20)	23 (9 + 15)	
1.02.005.0015											
I.G.S.15	0.00	0.00	0.00	0.00	0.00	2.580.00	801.10		1.778.90	128.41	
1.02.005.0016											
I.G.S.16	57.78	57.78	0.00	57.78	0.00	5.200.00	1.234.27		3.965.73	25.00	
1.02.005.0017											
I.G.S.17	0.00	0.00	0.00	0.00	0.00	1.594.81	981.03		613.78	0.00	
1.02.005.0018											
I.G.S.18	0.00	0.00	0.00	0.00	0.00	10.896.75	1.861.42		9.035.33	150.00	
1.02.005.0019											
I.G.S.19	281.66	281.66	0.00	281.66	0.00	9.000.00	1.509.10		7.490.90	0.00	
1.02.005.0020											
I.G.S.20	0.00	0.00	0.00	0.00	0.00	4.479.10	2.548.56		1.930.54	0.00	

Data Elaborazione 19-05-2004
Pagina 14
Parte A

RENDICONTO FINANZIARIO SPESE - ESERCIZIO 2003

CODICE	DESCRIZIONE	G E S T I O N E				D I				C O M P E T E N Z A				
		INIZIALI	V A R I A Z I O N I		DEFINITIVE	PAGATE	RIMASTE DA PAGARE	TOTALI IMPEGNATI	D I F F E R E N Z E R I S P E T T O A L L E P R E V I S I O N I					
			IN AUMENTO	IN DIMINUZIONE					IN +	IN -				
4	5 (7-4)	6 (4-7)	7 (4+5-6)	8	9 (10-8)	10 (8+9)	11 (10-7)	12 (7-10)						
1.02.005.0021	MISSIONI IN TERRITORIO NAZIONALE CONVEZIONE IZSLT		0,00	0,00	6.000,00	1.050,53	0,00	1.050,53					4.949,47	
1.02.005.0023	MISSIONI NAZIONALI PROG. SISTEMA DI ROBOTIZZAZIONE													
1.02.005.0033	INDENNITA SPESE MISSIONI NAZIONALI PROG. FORMINNOVA		0,00	4.000,00	4.000,00	0,00	0,00	0,00					4.000,00	
1.02.005.0036	Indenn. rimb. spese trasp. missioni territ. nazionale R.A.I.Z. III anno			0,00	1.624,14	1.130,26	453,60	1.583,86					40,28	
1.02.005.0038	Indennita rimb. spese missioni territorio nazionale progr. regione LOMBARDIA		0,00	168,32	168,32	0,00	0,00	168,32				0,00		
			0,00	0,00	0,00	0,00	0,00	0,00				0,00		

Data Elaborazione 19-05-2004
Pagina 14
Parte B

RENDICONTO FINANZIARIO SPESE - ESERCIZIO 2003

CAPITOLO	G E S T I O N E D E I R E S I D U I P A S S I V I				G E S T I O N E D I C A S S A				TOTALE DEI RESIDUI PASSIVI AL TERMINE DELL'ESERCIZIO		
	RESIDUI ALL'INIZIO DELL'ESERCIZIO	PAGATI	RIMASTI DA PAGARE	TOTALI	VARIAZIONI		PREVISIONI	PAGAMENTI		DIFFERENZE RISPETTO ALLE PREVISIONI	
C O D I C E	13	14	15 (16 - 14)	16 (14 + 15)	IN + 17 (16 - 13)	IN - 18 (13 - 16)	19	20	IN + 21 (20 - 19)	IN - 22 (19 - 20)	23 (9 + 15)
1.02.005.0021											
I.C.S. 21	0.00	0.00	0.00	0.00	0.00	0.00	6.000.00	1.050.53		4.949.47	0.00
1.02.005.0023											
I.C.S. 23	0.00	0.00	0.00	0.00	0.00	0.00	4.000.00	0.00		4.000.00	0.00
1.02.005.0033											
I.C.S. 33	0.00	0.00	0.00	0.00	0.00	0.00	1.624.14	1.130.26		493.88	453.60
1.02.005.0036											
I.C.S. 36	684.21	0.00	0.00	0.00	0.00	-684.21	229.47	168.32		61.15	0.00
1.02.005.0038											
I.C.S. 38	331.38	331.38	0.00	331.38	0.00	0.00	331.38	331.38	0.00	0.00	0.00

Data Elaborazione 19-05-2004
Pagina 15
Parte A

RENDICONTO FINANZIARIO SPESE - ESERCIZIO 2003

CODICE	DESCRIZIONE	G E S T I O N E				D I				C O M P E T E N Z A		
		INIZIALI	P R E V I S I O N I		DEFINITIVE	PAGATE	RIMASTE DA PAGARE	TOTALI IMPEGNATI	D I F F E R E N Z E			
			IN AUMENTO	IN DIMINUZIONE					IN +	IN -		
	4	5 (7-4)	6 (4-7)	7 (4+5-6)	8	9 (10-8)	10 (8+9)	11 (10-7)	12 (7-10)			
1.02.005.0040	Inden.rimb.spese trasp.missioni territ.nazionale STUDIO FATTIBILITA' EMISSIONI FONTI DIFFUSE	0,00	0,00	0,00	0,00	0,00	0,00	0,00				
1.02.005.0041	INDENNITA RIMBORSO SPESE MISSIONI NAZIONALI DM. 535/7303/2002	2.500,00	0,00	0,00	2.500,00	0,00	388,67	0,00			2.111,33	
1.02.005.0043	Indennita e rimborso spese trasporto per missioni in territorio nazionale prgr.Regione LAZIO 1999	0,00	0,00	0,00	0,00	0,00	0,00	0,00				
1.02.005.0047	INDENNITA RIMBORSO SPESE MISSIONI NAZIONALI POM - AZIENDA TADINI	1.400,00	0,00	0,00	1.400,00	0,00	0,00	0,00			1.400,00	

Data Elaborazione 19-05-2004
Pagina 16
Parte A

RENDICONTO FINANZIARIO SPESE - ESERCIZIO 2003

CODICE	DESCRIZIONE	G E S T I O N E				D I				C O M P E T E N Z A		
		INIZIALI	V A R I A Z I O N I		DEFINITIVE	PAGATE	RIMASTE DA PAGARE	TOTALI IMPEGNATI	D I F F E R E N Z E R I S P E T T O A L L E P R E V I S I O N I			
			IN AUMENTO	IN DIMINUZIONE					IN +	IN -		
4	5 (7-4)	6 (4-7)	7 (4+5-6)	8	9 (10-8)	10 (8+9)	11 (10-7)	12 (7-10)				
1.02.005.0049	Indennita' e rimborso spese di trasporto per missioni in territorio nazionale AZIENDE	2.450,00	3.500,00	0,00	5.950,00	1.415,23	472,46	1.887,69			4.062,31	
1.02.005.0051	Indennita' e rimborso spese di trasporto per missioni in territorio naz. Prof. Mazzio	0,00	0,00	0,00	0,00	0,00	0,00	0,00			0,00	
1.02.005.0054	MISSIONI NAZIONALI CONTR. CNR 2000											
1.02.005.0055	Indennita' e rimborso spese di trasporto per missioni in territorio nazionale prog. CEE	1.772,70	0,00	1.496,21	276,49	0,00	0,00	0,00			276,49	
1.02.005.0056	Indennita' e rimborso spese di trasporto per missioni nazionali progetto MARTHA	658,47	124,67	0,00	783,14	630,88	0,00	630,88			152,26	

Data Elaborazione 19-05-2004
 Pagina 16
 Parte B

RENDICONTO FINANZIARIO SPESE - ESERCIZIO 2003

CAPITOLO CODICE	G E S T I O N E D E I R E S I D U I P A S S I V I				G E S T I O N E D I C A S S A				TOTALE DEI RESIDUI PASSIVI AL TERMINE DELL'ESERCIZIO 23 (9 + 15)		
	RESIDUI ALL'INIZIO DELL'ESERCIZIO	PAGATI	RIMASTI DA PAGARE	VARIAZIONI		TOTALI	PREVISIONI	PAGAMENTI		DIFFERENZE RISPETTO ALLE PREVISIONI	
				IN +	IN -					IN +	IN -
13	14	15 (16 - 14)	16 (14 + 15)	17 (16 - 13)	18 (13 - 16)	19	20	21 (20 - 19)	22 (19 - 20)		
1.02.005.0049											
I.C.S. 48	1.025.55	1.025.55	0.00	0.00	0.00	6.911.48	2.440.78	4.470.70		472.46	
1.02.005.0051											
I.C.S. 51	1.807.60	0.00	615.62	615.62	-1.191.98	615.62	0.00	615.62		615.62	
1.02.005.0054											
I.C.S. 54	72.30	0.00	0.00	0.00	-72.30	0.00	0.00	0.00		0.00	
1.02.005.0055											
I.C.S. 55	0.00	0.00	0.00	0.00	0.00	276.49	0.00	276.49		0.00	
1.02.005.0056											
I.C.S. 56	0.00	0.00	0.00	0.00	0.00	783.37	630.88	152.49		0.00	

Data Elaborazione 19-05-2004
Pagina 17
Parte A

RENDICONTO FINANZIARIO SPESE - ESERCIZIO 2003

CODICE	DESCRIZIONE	G E S T I O N E						D I				C O M P E T E N Z A		
		INIZIALI	P R E V I S I O N I		DEFINITIVE	PAGATE	RIMASTE	SOMME	PAGATE	DA PAGARE	TOTTALI	DIFFERENZE		
			IN AUMENTO	IN DIMINUZIONE								IN +	IN -	
4	5 (7-4)	6 (4-7)	7 (4+5-6)	8	9 (10-8)	10 (8+9)	11 (10-7)	12 (7-10)						
1.02.005.0058	MISSIONI NAZIONALI DM. 42807303/02		0,00	0,00	4.000,00	3.330,03	660,00	3.990,03					9,97	
1.02.005.0059	MISSIONE IN TERRITORIO NAZIONALE ROBOT MUNGITURA 2002													
1.02.005.0068	MISSIONI NAZIONALI PGR. BIODIVERSITA'	5.164,57	0,00	0,00	5.164,57	5.164,22	0,00	5.164,22					0,35	
1.02.005.0071	PROGETTO RICONOSCIMENTO CACIORICOTTA DAUNO	0,00	0,00	0,00	0,00	0,00	0,00	0,00					0,00	
1.02.005.0075	Stipendi altri assegni fissi pers.operato EFFETTI SUL LATTE-CARNE VITELLO DEL LATTE POLVERE ZOOTECN.	1.000,00	0,00	200,00	800,00	517,48	0,00	517,48					282,52	
		2.378,93	0,00	0,00	2.378,93	2.360,97	0,00	2.360,97					17,96	

Data Elaborazione 19-05-2004
Pagina 18
Parte A

RENDICONTO FINANZIARIO SPESE - ESERCIZIO 2003

CODICE	DESCRIZIONE	G E S T I O N E				D I				C O M P E T E N Z A		
		INIZIALI	P R E V I S I O N I		DEFINITIVE	PAGATE	RIMASTE	TOTALI	D I F F E R E N Z E			
			IN AUMENTO	IN DIMINUZIONE					IN +	IN -		
4	5 (7-4)	6 (4-7)	7 (4+5-6)	8	9 (10-8)	10 (8+9)	11 (10-7)	12 (7-10)				
1.02.005.0077	Indennità e rimb.spese di trasp.missioni territor.naz.progr.Salvaguardi a Cavallo Lipizzano 1999	7.500,00	0,00	0,00	7.500,00	7.101,37	98,45	7.199,82				300,18
1.02.005.0078	Ind.rimborso spese missioni territ.naz.ULTERIORE SVILUPPO RAZIONI ALIMENTARI OVICAPRINI 2? BIENNIO	0,00	0,00	0,00	0,00	0,00	0,00	0,00				
1.02.005.0082	Ind. rimborso spese missioni territorio nazionale CONVENZIONE SPALLANZANI	5.077,49	0,00	2.000,00	3.077,49	451,30	124,93	576,23				2.501,26
1.02.005.0083	Indennità e rimborso spese di trasporto missioni in territorio nazionale Progetto SIGUALTECA	14.641,33	263,14	0,00	14.904,47	2.776,44	200,00	2.976,44				11.928,03
1.02.005.0090	INDENNITA E RIMB. SPESE TRASP. MISSIONE TERR. NAZ.PGR. MURST	1.448,67	0,00	0,00	1.448,67	0,00	0,00	0,00				1.448,67

Data Elaborazione 19-05-2004
 Pagina 18
 Parte B

RENDICONTO FINANZIARIO SPESE - ESERCIZIO 2003

CAPITOLO CODICE	G E S T I O N E D E I R E S I D U I P A S S I V I						G E S T I O N E D I C A S S A				TOTALE DEI RESIDUI PASSIVI AL TERMINE DELL'ESERCIZIO 23 (9 + 15)	
	RESIDUI ALL'INIZIO DELL'ESERCIZIO	PAGATI	RIMASTI DA PAGARE	V A R I A Z I O N I		TOTALI	PREVISIONI	PAGAMENTI	D I F F E R E N Z E R I S P E T T O A L L E P R E V I S I O N I			
				IN +	IN -				IN +	IN -		
13	14	15 (16 - 14)	16 (14 + 15)	17 (16 - 13)	18 (13 - 16)	19	20	21 (20 - 19)	22 (19 - 20)			
1.02.005.0077												
I.C.S. 77	0.00	0.00	0.00	0.00	0.00	7.500.00	7.101.37	398.63		98.45		
1.02.005.0078												
I.C.S. 78	166.39	0.00	166.39	0.00	0.00	166.39	0.00	166.39		166.39		
1.02.005.0082												
I.C.S. 82	0.00	0.00	0.00	0.00	0.00	3.077.49	451.30	2.626.19		124.93		
1.02.005.0083												
I.C.S. 83	1.54	1.54	0.00	0.00	0.00	14.904.14	2.777.98	12.126.16		200.00		
1.02.005.0090												
I.C.S. 90	0.00	0.00	0.00	0.00	0.00	1.448.67	0.00	1.448.67		0.00		

Data Elaborazione 19-05-2004
 Pagina 20
 Parte B

RENDICONTO FINANZIARIO SPESE - ESERCIZIO 2003

CAPITOLO CODICE	GESTIONE DEI RESIDUI PASSIVI				GESTIONE DI CASSA				TOTALE DEI RESIDUI PASSIVI AL TERMINE DELL'ESERCIZIO	
	RESIDUI ALL'INIZIO DELL'ESERCIZIO	PAGATI	RIMASTI DA PAGARE	TOTALI	VARIAZIONI		PREVISIONI	DIFFERENZE RISPETTO ALLE PREVISIONI		
					IN +	IN -		IN +		IN -
13	14	15 (16 - 14)	16 (14 + 15)	17 (16 - 13)	18 (13 - 16)	19	20	21 (20 - 19)	22 (19 - 20)	23 (9 + 15)
1.02.006										
1.02.006.0000										
I.C.S.0	433,02	0,00	0,00	0,00	-433,02	7.675,00	0,00	7.675,00	7.675,00	7.675,00
1.02.006.0002										
I.C.S.2	0,00	0,00	0,00	0,00	0,00	4.000,00	2.038,86	1.961,14	0,00	0,00
1.02.006.0007										
I.C.S.7	0,00	0,00	0,00	0,00	0,00	15.000,00	0,00	15.000,00	0,00	0,00
1.02.006.0013										
I.C.S.13	0,00	0,00	0,00	0,00	0,00	1.250,00	0,00	1.250,00	1.250,00	0,00
1.02.006.0016										
I.C.S.16	0,00	0,00	0,00	0,00	0,00	207,26	0,00	207,26	207,26	0,00

Data Elaborazione 19-05-2004
Pagina 21
Parte A

RENDICONTO FINANZIARIO SPESE - ESERCIZIO 2003

CODICE	DESCRIZIONE	G E S T I O N E				D I				C O M P E T E N Z A				
		INIZIALI	V A R I A Z I O N I		DEFINITIVE	PAGATE	RIMASTE DA PAGARE	TOTALI IMPEGNATI	D I F F E R E N Z E R I S P E T T O A L L E P R E V I S I O N I					
			IN AUMENTO	IN DIMINUZIONE					IN +	IN -				
4	5 (7 - 4)	6 (4 - 7)	7 (4 + 5 - 6)	8	9 (10 - 8)	10 (8 + 9)	11 (10 - 7)	12 (7 - 10)						
1.02.006.0017	INDENNITA' DI SPESE DI MISSIONI ESTERE DM 4447303/01													
		3.067,76	300,00	0,00	3.367,76	0,00	0,00	0,00						3.367,76
1.02.006.0018	SPESE PER MISSIONI ESTERE DM 449/97													
		13.746,85	0,00	0,00	13.746,85	64,53	0,00	64,53						13.682,32
1.02.006.0033	MISSIONI ESTERE PROG. FORMINNOVA													
		3.873,43	0,00	0,00	3.873,43	0,00	0,00	0,00						3.873,43
1.02.006.0036	Indennita' rimborso spese trasp.missioni estero R.A.I.Z III anno													
		365,82	0,00	168,32	197,50	0,00	0,00	0,00						197,50
1.02.006.0052	MISSIONI ESTERE Progr. FEZ													
		5.767,15	3.500,00	0,00	9.267,15	757,40	0,00	757,40						8.509,75

Data Elaborazione 19-05-2004
Pagina 24
Parte A

RENDICONTO FINANZIARIO SPESE - ESERCIZIO 2003

CODICE	DESCRIZIONE	G E S T I O N E				D I				C O M P E T E N Z A			
		INIZIALI	P R E V I S I O N I		DEFINITIVE	S O M M E I M P E G N A T E		D I F F E R E N Z E		TOTALI	R I S P E T T O A L L E		
			IN AUMENTO	IN DIMINUZIONE		PAGATE	RIMASTE DA PAGARE	IN +	IN -		PREVISIONI		
4	5 (7 - 4)	6 (4 - 7)	7 (4 + 5 - 6)	8	9 (10 - 8)	10 (8 + 9)	11 (10 - 7)	12 (7 - 10)					
	Totale V.E. 6	60.621,53	36.483,56	4.185,83	92.919,26	8.982,09	11.306,10	20.288,19				72.631,07	
1.02.008	VOCE ECONOMICA 8 - Oneri previdenziali ed assistenziali a carico dell'ente												
1.02.008.0000	VOCE ECONOMICA 8 - Oneri previdenziali ed assistenziali a carico dell'ente												
		167.000,00	7.900,00	69.000,00	105.900,00	81.408,81	21.119,11	102.527,92				3.372,08	
1.02.008.0007	ONERI PERVIDENZIALI SU PROGETTO IRSAM RINASCITA												
		0,00	3.024,70	0,00	3.024,70	0,00	0,00	0,00				3.024,70	
1.02.008.0008	ONERI PERVIDENZIALI SU STIPENDI CONTRIBUTO IRSAM GRAVANTE												
		0,00	924,65	0,00	924,65	0,00	0,00	0,00				924,65	
1.02.008.0011	ONERI PERVIDENZIALI SU STIPENDI PROGETTO ECOVALSA												
		6.677,00	0,00	3.116,00	3.561,00	2.100,78	1.460,22	3.561,00				0,00	

Data Elaborazione 19-05-2004
 Pagina 24
 Parte B

RENDICONTO FINANZIARIO SPESE - ESERCIZIO 2003

CAPITOLO CODICE	G E S T I O N E D E I R E S I D U I P A S S I V I					G E S T I O N E D I C A S S A				TOTALE DEI RESIDUI PASSIVI AL TERMINE DELL'ESERCIZIO 23 (9 + 15)	
	RESIDUI ALL'INIZIO DELL'ESERCIZIO	PAGATI	RIMASTI DA PAGARE	VARIAZIONI		TOTALI	PREVISIONI	PAGAMENTI	DIFFERENZE RISPETTO ALLE PREVISIONI		
				IN +	IN -				IN +		IN -
13	14	15 (16 - 14)	16 (14 + 15)	17 (16 - 13)	18 (13 - 16)	19	20	21 (20 - 19)	22 (19 - 20)		
I.V.E. 8	3.706,58	3.186,48	77,08	3.273,56	0,00	-433,02	96.216,43	12.178,57	84.037,86	11.183,18	
1.02.008											
1.02.008.0000											
I.C.S. 0	79.813,51	32.031,96	48.240,70	76.272,66	0,00	-3.540,85	185.766,29	113.440,77	72.326,02	65.169,81	
1.02.008.0007											
I.C.S. 7	0,00	0,00	0,00	0,00	0,00	0,00	3.024,70	0,00	3.024,70	0,00	
1.02.008.0008											
I.C.S. 8	0,00	0,00	0,00	0,00	0,00	0,00	924,65	0,00	924,65	0,00	
1.02.008.0011											
I.C.S. 11	0,00	0,00	0,00	0,00	0,00	0,00	3.561,00	2.100,78	1.460,22	1.460,22	

Data Elaborazione 19-05-2004
 Pagina 25
 Parte A

RENDICONTO FINANZIARIO SPESE - ESERCIZIO 2003

CODICE	DESCRIZIONE	G E S T I O N E						D I			C O M P E T E N Z A		
		INIZIALI	P R E V I S I O N I		DEFINITIVE	PAGATE	RIMASTE	SOMME	IMPEGNATE	TOTALI	DIFFERENZE		
			IN AUMENTO	IN DIMINUZIONE							IN +	IN -	
4	5 (7-4)	6 (4-7)	7 (4+5-6)	8	9 (10-8)	10 (8+9)	11 (10-7)	12 (7-10)					
1.02.008.0012	ONERI PREVIDENZIALI A CARICO ENTE SU STIPENDI PROGETTO ALSIA LOCALI	240,20	0,00	0,00	240,20	0,00	0,00	0,00	0,00	0,00	240,20		
1.02.008.0013	ONERI PREVIDENZIALI A CARICO ENTE PROGETTO CORFILAC	2.334,63	0,00	0,00	2.334,63	1.038,37	1.296,26	2.334,63			0,00		
1.02.008.0015	ONERI PREVIDENZIALI ED ASSISTENZIALI DM 427/7303/02	19.890,80	0,00	0,00	19.890,80	14.411,18	94,93	14.506,11			5.384,69		
1.02.008.0017	ONERI PREVIDENZIALI SU ASSEGNI DI RICERCA	3.358,58	0,00	0,00	3.358,58	678,87	0,00	678,87			2.679,71		
1.02.008.0033	ONERI PRE.LI ASS.LI CARICO ENTE PROG.FORMINNOVA	998,30	0,00	0,00	998,30	998,30	0,00	998,30			0,00		

Data Elaborazione 19-05-2004
Pagina 26
Parte A

RENDICONTO FINANZIARIO SPESE - ESERCIZIO 2003

CODICE	DESCRIZIONE	G E S T I O N E						C O M P E T E N Z A		
		INIZIALI	P R E V I S I O N I		DEFINITIVE	S O M M E I M P E G N A T E		D I F F E R E N Z E R I S P E T T O A L L E P R E V I S I O N I		
			IN AUMENTO	IN DIMINUZIONE		PAGATE	RIMASTE DA PAGARE	TOTALI IMPEGNATI	IN +	IN -
		5 (7-4)	6 (4-7)	7 (4+5-6)	8	9 (10-8)	10 (8+9)	11 (10-7)	12 (7-10)	
1.02.008.0036	Oneri previdenziali assistenziali a carico Ente R.A.I.Z. III anno	2.578,12	0,00	2.578,12	2.578,12	0,00	2.578,12	0,00		
1.02.008.0041	Oneri previdenziali assistenziali a carico Ente ULTERIORE SVILUPPO RAZIONI ALIMENTARI OVINI/CAPRIN	0,00	0,00	0,00	0,00	0,00	0,00	0,00	2.900,00	
1.02.008.0043	Oneri previdenziali assistenziali a carico Ente progr.Regione LAZIO 1999	0,00	0,00	0,00	0,00	0,00	0,00	0,00	0,00	
1.02.008.0049	Oneri previdenziali ed assistenziali a carico dell'ente AZIENDE	0,00	0,00	0,00	0,00	0,00	0,00	0,00	0,00	
1.02.008.0055	Oneri prev. ed assistenz. a carico Ente "SVILUPPO DELLA DIVULGAZ. AGR. E DELLE ATTIVITA' CONNESSE"	254.343,00	4.400,00	19.000,00	239.743,00	171.263,06	93.361,94	24.882,00	264.625,00	
		2.146,69	0,00	2.146,69	0,00	0,00	0,00	0,00	2.146,69	

Data Elaborazione 19-05-2004
 Pagina 26
 Parte B

RENDICONTO FINANZIARIO SPESE - ESERCIZIO 2003

CAPITOLO CODICE	G E S T I O N E D E I R E S I D U I P A S S I V I				G E S T I O N E D I C A S S A				TOTALE DEI RESIDUI PASSIVI AL TERMINE DELL'ESERCIZIO 23 (9 + 15)		
	RESIDUI ALL'INIZIO DELL'ESERCIZIO	PAGATI	RIMASTI DA PAGARE	TOTALI	VARIAZIONI		PREVISIONI	PAGAMENTI		DIFFERENZE RISPETTO ALLE PREVISIONI	
					IN +	IN -				IN +	IN -
13	14	15 (16 - 14)	16 (14 + 15)	17 (16 - 13)	18 (13 - 16)	19	20	21 (20 - 19)	22 (19 - 20)	23 (9 + 15)	
1.02.008.0036											
I.C.S.36	1.017.41	625.00	237.47	862.47	0.00	-154.94	3.203.12	392.41		237.42	
1.02.008.0041											
I.C.S.41	0.00	0.00	0.00	0.00	0.00	0.00	2.900.00	0.00	2.900.00	0.00	
1.02.008.0043											
I.C.S.43	1.359.73	0.00	0.00	0.00	0.00	-1.359.73	0.00	0.00	1.359.73	0.00	
1.02.008.0049											
I.C.S.49	305.884.92	86.270.58	217.191.14	303.461.72	0.00	-2.421.21	541.283.12	257.533.64	283.749.48	310.553.08	
1.02.008.0055											
I.C.S.55	0.00	0.00	0.00	0.00	0.00	0.00	2.146.69	0.00	2.146.69	0.00	

Pagina 28
Parte A

RENDICONTO FINANZIARIO SPESE - ESERCIZIO 2003

CODICE	DESCRIZIONE	GESTIONE				DI				COMPETENZA			
		INIZIALI 4	PREVISIONI		DEFINITIVE 7(4+5-6)	SOMME IMPEGNATE		RIMASTE DA PAGARE 9(10-8)	TOTALI		IN + 11(10-7)	DIFFERENZE RISPETTO ALLE PREVISIONI	
			IN AUMENTO 5(7-4)	IN DIMINUZIONE 6(4-7)		PAGATE 8	IMPEGNATI 10(8+9)		IN - 12(7-10)				
										IN AUMENTO		IN DIMINUZIONE	PAGATE
1.02.008.0077	Oneri previdenziali ed assistenziali a carico dell'Ente CAVALLI LIPIZZANI	2.500,00	0,00	2.500,00	0,00	0,00	0,00	0,00	0,00	0,00			
1.02.008.0082	Oneri prev.li ed ass.li a carico dell'ENTE RIPRODUZIONE DEGLI ANIMALI DI INTERESSE ZOOTECNICO	0,00	413,00	0,00	413,00	0,00	0,00	0,00	0,00	0,00		413,00	
1.02.008.0083	ONERI PREVLIA CARICO ENTE PROG. SQUALTECA	608,65	2.054,45	0,00	2.663,10	0,00	0,00	0,00	0,00	0,00		2.663,10	
1.02.008.0085	Oneri previdenziali ed assistenziali carico Ente AUTOMAZIONE STALLA BOVINE DA LATTE	293,09	0,00	0,00	293,09	293,09	0,00	0,00	293,09	0,00		0,00	
1.02.008.0090	Oneri prev.li e d ass.li a carico dell'Ente PGR. MURST	12.627,37	0,00	0,00	12.627,37	0,00	0,00	0,00	0,00	0,00		12.627,37	

Data Elaborazione 19-05-2004
 Pagina 28
 Parte B

RENDICONTO FINANZIARIO SPESE - ESERCIZIO 2003

CAPITOLO CODICE	G E S T I O N E D E I R E S I D U I P A S S I V I				G E S T I O N E D I C A S S A				TOTALE DEI RESIDUI PASSIV AL TERMINE DELL'ESERCIZIO	
	RESIDUI ALL'INIZIO DELL'ESERCIZIO	PAGATI	RIMASTI DA PAGARE	TOTALI	VARIAZIONI		PREVISIONI	DIFFERENZE RISPETTO ALLE PREVISIONI		
					IN +	IN -		IN +		IN -
13	14	15 (16 - 14)	16 (14 + 15)	17 (16 - 13)	18 (13 - 16)	19	20	21 (20 - 19)	22 (19 - 20)	23 (9 + 15)
1.02.008.0077										
I.C.S.77	0.00	0.00	0.00	0.00	0.00	0.00	0.00	0.00	0.00	0.00
1.02.008.0082										
I.C.S.82	0.00	0.00	0.00	0.00	-848.48	1.261.48	0.00	0.00	1.261.48	0.00
1.02.008.0083										
I.C.S.83	0.00	0.00	0.00	0.00	0.00	2.663.10	0.00	0.00	2.663.10	0.00
1.02.008.0085										
I.C.S.85	0.00	0.00	0.00	0.00	0.00	293.08	293.08	0.00	0.00	0.00
1.02.008.0090										
I.C.S.90	0.00	0.00	0.00	0.00	0.00	12.627.37	0.00	0.00	12.627.37	0.00

Data Elaborazione 19-05-2004
 Pagina 29
 Parte B

RENDICONTO FINANZIARIO SPESE - ESERCIZIO 2003

CAPITOLO CODICE	G E S T I O N E D E I R E S I D U I P A S S I V I				G E S T I O N E D I C A S S A				TOTALE DEI RESIDUI PASSIVI AL TERMINE DELL'ESERCIZIO 23 (9 + 15)		
	RESIDUI ALL'INIZIO DELL'ESERCIZIO	PAGATI	RIMASTI DA PAGARE	TOTALI	VARIAZIONI		PREVISIONI	PAGAMENTI		DIFFERENZE RISPETTO ALLE PREVISIONI	
					IN +	IN -				IN +	IN -
13	14	15 (16 - 14)	16 (14 + 15)	17 (16 - 13)	18 (13 - 16)	19	20	21 (20 - 19)	22 (19 - 20)	23 (9 + 15)	
1.02.008.0091											
I.C.S. 91	1.636,12	0,00	1.636,12	0,00	0,00	1.636,12	0,00	1.636,12	1.636,12	1.636,12	
1.02.008.0163											
I.C.S. 163	551,96	551,96	0,00	551,96	0,00	6.110,60	4.479,45	1.631,35	1.631,35	137,51	
1.02.008.0176											
I.C.S. 176	0,00	0,00	0,00	0,00	0,00	1.105,10	852,25	252,85	252,85	0,00	
1.02.008.0231											
I.C.S. 231	420,24	0,00	420,24	0,00	0,00	420,24	0,00	420,24	420,24	420,24	
I.V.E. R	395.988,92	122.645,21	265.016,48	387.661,71	0,00	816.387,37	410.488,58	405.898,79	405.898,79	386.104,92	

Data Elaborazione 19-05-2004
 Pagina 30
 Parte B

RENDICONTO FINANZIARIO SPESE - ESERCIZIO 2003

CAPITOLO CODICE	G E S T I O N E D E I R E S I D U I P A S S I V I				G E S T I O N E D I C A S S A				TOTALE DEI RESIDUI PASSIVI AL TERMINE DELL'ESERCIZIO	
	RESIDUI ALL'INIZIO DELL'ESERCIZIO	PAGATI.	RIMASTI DA PAGARE	VARIAZIONI		PREVISIONI	PAGAMENTI	DIFFERENZE RISPETTO ALLE PREVISIONI		
				IN +	IN -			IN +		IN -
13	14	15 (16 - 14)	16 (14 + 15)	17 (16 - 13)	18 (13 - 16)	19	20	21 (20 - 19)	22 (19 - 20)	23 (9 + 15)
1.02.010										
1.02.010.0000										
I.C.S.0	0.00	0.00	0.00	0.00	0.00	7.197.00	5.600.00	5.600.00	6.637.00	6.637.00
1.02.010.0002										
I.C.S.2	0.00	0.00	0.00	0.00	0.00	5.000.00	0.00	0.00	5.000.00	0.00
1.02.010.0007										
I.C.S.7	0.00	0.00	0.00	0.00	0.00	4.800.00	0.00	0.00	4.800.00	0.00
1.02.010.0008										
I.C.S.8	0.00	0.00	0.00	0.00	0.00	1.200.00	0.00	0.00	1.200.00	0.00

Data Elaborazione 19-05-2004
Pagina 31
Parte A

RENDICONTO FINANZIARIO SPESE - ESERCIZIO 2003

CODICE	DESCRIZIONE	G E S T I O N E						D I			C O M P E T E N Z A		
		P R E V I S I O N I		S O M M E I M P E G N A T E		D I F F E R E N Z E		R I S P E T T O A L L E P R E V I S I O N I	I N +	I N -	T O T A L I I M P E G N A T I	I N +	I N -
		INIZIALI	IN AUMENTO	IN DIMINUZIONE	5 (7-4)	6 (4-7)	7 (4+5-6)						
1.02.010.0015	CORSI PER IL PERSONALE DM. 4277303/02	4	0,00	0,00	0,00	1.541,39	560,00	0,00	560,00	0,00	560,00	981,39	
1.02.010.0016	CORSI PERSONALE PROG. ZOOTECNIA BIOLOGICA												
1.02.010.0018	ISCRIZIONE A CORSI DM 449/97		0,00	1.000,00	0,00	1.000,00	0,00	0,00	0,00	0,00	0,00	1.000,00	
1.02.010.0021	ISCRIZIONI CONVEGNI CONVEZIONE IZSLT		7.131,66	0,00	0,00	7.131,66	1.680,00	0,00	1.680,00	0,00	1.680,00	5.451,66	
1.02.010.0036	Corsi per il personale e partecipaz.spese per consindetti da Enti e Amministr. varie R.A.I.Z.III AN		1.000,00	0,00	0,00	1.000,00	960,00	0,00	960,00	0,00	960,00	40,00	
			1.202,98	0,00	421,79	781,19	340,00	0,00	340,00	0,00	340,00	441,19	

Data Elaborazione 19-05-2004
 Pagina 32
 Parte A

RENDICONTO FINANZIARIO SPESE - ESERCIZIO 2003

CODICE	DESCRIZIONE	G E S T I O N E						D I				C O M P E T E N Z A		
		INIZIALI	P R E V I S I O N I		DEFINITIVE	PAGATE	RIMASTE DA PAGARE	TOTALI IMPEGNATI	D I F F E R E N Z E R I S P E T T O A L L E P R E V I S I O N I					
			IN AUMENTO	IN DIMINUZIONE					IN +	IN -				
4	5 (7 - 4)	6 (4 - 7)	7 (4 + 5 - 6)	8	9 (10 - 8)	10 (8 + 9)	11 (10 - 7)	12 (7 - 10)						
1.02.010.0052	Corsi per il personale partecipaz.spese per corsi indetti da Enti Amministratraz.varie progr. FEZ		0,00	416,71	0,00	0,00	0,00	0,00						
1.02.010.0055	Corsi per il personale partecipaz.spese per corsi indetti da Enti Istituti vari Ammin.varie CEE													
1.02.010.0062	ISCRIZIONI ACONVEGNI PORG. BIOTECHNOLOGY RESEARCH	484,96	0,00	144,96	340,00	0,00	340,00	0,00			340,00	0,00		
1.02.010.0077	CORSI PER IL PERSONALE E PARTECIPAZIONE ALLE SPESE SALVAGUARDIA CAVALLO LIPIZZANO ANNO 99	889,81	330,19	0,00	1.220,00	0,00	1.220,00	0,00			1.220,00	0,00		
1.02.010.0082	Corsi per il pers. e part.ne spese corsi RIPRODUZIONE DEGLI ANIMALI DI INTERESSE ZOOTECNICO	0,00	0,00	0,00	0,00	0,00	0,00	0,00			0,00	0,00		
		0,00	1.500,00	0,00	1.500,00	0,00	1.500,00	0,00			0,00	0,00	1.500,00	

Data Elaborazione 19-05-2004
 Pagina 33
 Parte B

RENDICONTO FINANZIARIO SPESE - ESERCIZIO 2003

CAPITOLO CODICE	G E S T I O N E D E I R E S I D U I P A S S I V I				G E S T I O N E D I C A S S A				TOTALE DEI RESIDUI PASSIVI AL TERMINE DELL'ESERCIZIO		
	RESIDUI ALL'INIZIO DELL'ESERCIZIO	PAGATI	RIMASTI DA PAGARE	TOTALI	V A R I A Z I O N I		D I F F E R E N Z E R I S P E T T O A L L E P R E V I S I O N I				
					IN + 17 (16 - 13)	IN - 18 (13 - 16)	IN + 21 (20 - 19)	IN - 22 (19 - 20)			
1.02.010.0083											
I.C.S.83	0.00	0.00	0.00	0.00	0.00	0.00	3.083.56	940.82	2.142.74	350.00	
1.02.010.0167											
I.C.S.167	386.74	0.00	386.74	386.74	0.00	0.00	386.74	0.00	386.74	386.74	
I.V.F.10	440.74	54.00	386.74	440.74	0.00	0.00	36.181.54	6.654.82	29.526.72	7.452.98	
I Categoria 2	525.817.15	212.781.06	296.931.98	509.715.04	0.00	-16.102.11	2.919.343.48	2.002.712.05	24.388.13	941.019.56	534.921.88
1.03											
1.03.001											
1.03.001.0000											
I.C.S.0	0.00	0.00	0.00	0.00	0.00	0.00	5.164.00	5.166.48	2.48	0.00	
I.V.F.1	0.00	0.00	0.00	0.00	0.00	0.00	5.164.00	5.166.48	2.48	0.00	
I Categoria 3	0.00	0.00	0.00	0.00	0.00	0.00	5.164.00	5.166.48	2.48	0.00	

Data Elaborazione 19-05-2004
 Pagina 34
 Parte B

RENDICONTO FINANZIARIO SPESE - ESERCIZIO 2003

CAPITOLO	GESTIONE DEI RESIDUI PASSIVI				GESTIONE DI CASSA				TOTALE DEI RESIDUI PASSIVI AL TERMINE DELL'ESERCIZIO						
	RESIDUI ALL'INIZIO DELL'ESERCIZIO	PAGATI	RIMASTI DA PAGARE	TOTALI	VARIAZIONI		PREVISIONI	PAGAMENTI		DIFFERENZE RISPETTO ALLE PREVISIONI					
CODICE	13	14	15 (16 - 14)	16 (14 + 15)	IN +	IN -	17 (16 - 13)	18 (13 - 16)	19	20	21 (20 - 19)	IN +	IN -	22 (19 - 20)	23 (9 + 15)
1.04															
1.04.001															
1.04.001.0000															
I.C.S.0	129.036.75	0.00	129.036.75	129.036.75	0.00	0.00	0.00	0.00	129.036.75	0.00	0.00	0.00	129.036.75	0.00	129.036.75
I.V.F.1	129.036.75	0.00	129.036.75	129.036.75	0.00	0.00	0.00	0.00	129.036.75	0.00	0.00	0.00	129.036.75	0.00	129.036.75
1.04.002															
1.04.002.0000															
I.C.S.0	613.20	134.71	0.00	134.71	0.00	-478.48	0.00	-478.48	53.021.51	47.088.71	5.932.80	5.932.80	0.00	0.00	6.148.00
1.04.002.0002															
I.C.S.2	0.00	0.00	0.00	0.00	0.00	0.00	0.00	0.00	1.000.00	1.000.00	0.00	0.00	0.00	0.00	0.00

Data Elaborazione 19-05-2004
 Pagina 35
 Parte A

RENDICONTO FINANZIARIO SPESE - ESERCIZIO 2003

CODICE	DESCRIZIONE	G E S T I O N E						D I				C O M P E T E N Z A		
		INIZIALI	P R E V I S I O N I		DEFINITIVE	PAGATE	RIMASTE DA PAGARE	TOTALI IMPEGNATI	D I F F E R E N Z E R I S P E T T O A L L E P R E V I S I O N I					
			IN AUMENTO	IN DIMINUZIONE					IN +	IN -				
4	5 (7 - 4)	6 (4 - 7)	7 (4 + 5 - 6)	8	9 (10 - 8)	10 (8 + 9)	11 (10 - 7)	12 (7 - 10)						
1.04.002.0003	SPESE ACQUA ED ENERGIA ELETTRICA PROGETTO ARSIAL	0,00	500,00	0,00	500,00	0,00	500,00	0,00	0,00					
1.04.002.0007	SPESE ENERGIA ELETTRICA PROGETTO IRSAM RINASCITA	0,00	1.200,00	0,00	1.200,00	0,00	0,00	0,00	0,00				1.200,00	
1.04.002.0008	SPESE ENERGIA ELETTRICA PROGETTO IRSAM GRAVANTE	0,00	400,00	0,00	400,00	0,00	0,00	0,00	0,00				400,00	
1.04.002.0011	ENERGIA ELETTRICA PROGETTO ECOVALSA	2.582,00	366,00	0,00	2.948,00	0,00	0,00	0,00	0,00				2.948,00	
1.04.002.0013	ENERGIA ELETTRICA PROGETTO CORFILAC	1.000,00	0,00	0,00	1.000,00	0,00	1.000,00	0,00	0,00				0,00	
1.04.002.0014	ENERGIA ELETTRICA SU PROGETTO REGIONE LAZIO	620,00	0,00	320,00	300,00	0,00	0,00	0,00	0,00				300,00	

Data Elaborazione 19-05-2004
Pagina 36
Parte A

RENDICONTO FINANZIARIO SPESE - ESERCIZIO 2003

CODICE	DESCRIZIONE	G E S T I O N E										D I			C O M P E T E N Z A		
		I N I Z I A L I		V A R I A Z I O N I		D E F I N I T I V E		P A G A T E		R I M A S T E		T O T A L I		D I F F E R E N Z E		R I S P E T T O A L L E	
		4	5 (7-4)	6 (4-7)	7 (4+5-6)	8	9 (10-8)	10 (8+9)	11 (10-7)	12 (7-10)	IN +	IN -	IN +	IN -	IN +	IN -	
1.04.002.0015	SPESE ENERGIA ELETTRICA DM 4277303/02	5.340,00	0,00	0,00	5.340,00	2.058,15	0,00	2.058,15	0,00	2.058,15	0,00	2.058,15	0,00	0,00	3.281,85		
1.04.002.0016	SPESE ACQUA GAS ED ENERGIA ELETTRICA DM 438/7303/01	1.010,92	0,00	0,00	1.010,92	867,70	0,00	867,70	0,00	867,70	0,00	867,70	0,00	0,00	143,22		
1.04.002.0017	SPESE ENERGIA ELETTRICA DM 444/7303/01	258,22	0,00	0,00	258,22	100,00	0,00	100,00	0,00	100,00	0,00	100,00	0,00	0,00	158,22		
1.04.002.0018	SPESE ENERGIA ELETTRICA GAS DM 449/97	7.104,43	0,00	0,00	7.104,43	6.990,20	0,00	6.990,20	0,00	6.990,20	0,00	6.990,20	0,00	0,00	114,23		
1.04.002.0022	SPESE ENERGIA ELETTRICA PROG. ORGANIZZAZIONE CONVEGNO ROBOT MINGITURA	0,00	1.000,00	0,00	1.000,00	0,00	0,00	0,00	1.000,00	0,00	1.000,00	0,00	1.000,00	0,00	0,00		

Data Elaborazione 19-05-2004
 Pagina 36
 Parte B

RENDICONTO FINANZIARIO SPESE - ESERCIZIO 2003

CAPITOLO CODICE	G E S T I O N E D E I R E S I D U I P A S S I V I				G E S T I O N E D I C A S S A				TOTALE DEI RESIDUI PASSIVI AL TERMINE DELL'ESERCIZIO 23 (9 + 15)		
	RESIDUI ALL'INIZIO DELL'ESERCIZIO	PAGATI	RIMASTI DA PAGARE	TOTALI	VARIAZIONI		PREVISIONI	PAGAMENTI		DIFFERENZE RISPETTO ALLE PREVISIONI	
					IN +	IN -				IN +	IN -
13	14	15 (16 - 14)	16 (14 + 15)	17 (16 - 13)	18 (13 - 16)	19	20	21 (20 - 19)	22 (19 - 20)	23 (9 + 15)	
1.04.002.0015											
I.C.S.15	0.00	0.00	0.00	0.00	0.00	5.340.00	2.058.15	3.281.85		0.00	
1.04.002.0016											
I.C.S.16	0.00	0.00	0.00	0.00	0.00	1.010.92	867.70	143.22		0.00	
1.04.002.0017											
I.C.S.17	0.00	0.00	0.00	0.00	0.00	258.22	100.00	158.22		0.00	
1.04.002.0018											
I.C.S.18	500.00	791.76	0.00	791.76	0.00	7.896.19	7.281.96	114.23		0.00	
1.04.002.0022											
I.C.S.22	0.00	0.00	0.00	0.00	0.00	1.000.00	0.00	1.000.00		0.00	

Data Elaborazione 19-05-2004
 Pagina 37
 Parte A

RENDICONTO FINANZIARIO SPESE - ESERCIZIO 2003

CODICE	DESCRIZIONE	G E S T I O N E						D I				C O M P E T E N Z A		
		INIZIALI	P R E V I S I O N I		DEFINITIVE	S O M M E I M P E G N A T E		TOTALI	D I F F E R E N Z E R I S P E T T O A L L E P R E V I S I O N I					
			IN AUMENTO	IN DIMINUIZIONE		PAGATE	RIMASTE DA PAGARE		IMPEGNATI	IN +	IN -			
4	5 (7-4)	6 (4-7)	7 (4+5-6)	8	9 (10-8)	10 (8+9)	11 (10-7)	12 (7-10)						
1.04.002.0023	SPESE ENERGIA ELETTRICA PROG. SISTEMA DI ROBOTIZZAZIONE	0,00	500,00	0,00	500,00	0,00	0,00	0,00	500,00					
1.04.002.0033	SPESE PER ACQUA GAS ENERGIA ELETTRICA PROG. FORMINNOVA	1.293,16	0,00	0,00	1.293,16	1.293,16	0,00	1.293,16				0,00		
1.04.002.0049	Spese per acqua, gas, energia elettrica AZIENDE	64.792,00	13.000,00	15.000,00	62.792,00	58.386,01	4.052,10	62.438,11	353,89					
1.04.002.0051	SPESE ACQUA GAS ENERGIA ELETTRICA PGR. SVILUPPO AGRICOLTURA DEL LAZIO	0,00	0,00	0,00	0,00	0,00	0,00	0,00				0,00		
1.04.002.0055	Spese per acqua, gas, energia elettrica prog.CEE	694,76	0,00	605,65	89,11	89,11	0,00	89,11				0,00		

Data Elaborazione 19-05-2004
 Pagina 38
 Parte A

RENDICONTO FINANZIARIO SPESE - ESERCIZIO 2003

CODICE	DESCRIZIONE	G E S T I O N E				D I				C O M P E T E N Z A			
		INIZIALI	P R E V I S I O N I		DEFINITIVE	PAGATE	RIMASTE DA PAGARE	TOTALI IMPEGNATI	D I F F E R E N Z E				
			IN AUMENTO	IN DIMINUZIONE					IN +	IN -			
	4	5 (7 - 4)	6 (4 - 7)	7 (4 + 5 - 6)	8	9 (10 - 8)	10 (8 + 9)	11 (10 - 7)	12 (7 - 10)				
1.04.002.0058	SPESE ACQUA GAS ENERGIA ELETTRICA DM 4207303/02		0,00	0,00	2.500,00	0,00	2.451,95	2.451,95		46,05			
1.04.002.0059	SPESE ACQUA GAS ENERGIA ELETTRICA ROBOT MUNGITURA 2002		0,00	0,00									
1.04.002.0073	Spese acqua gas ed energia elettrica BIOTECNOLOGIE/APPLICAZIONI CLINICHE ANIMALI TRANSGENICI 2001	1.291,14	0,00	0,00	1.291,14	0,00	1.291,14	1.291,14	0,00				
1.04.002.0075	Inden.rimborso spese trasp.missioni terr.nazionaleEFFET.SUL LATTE-CARNE VITELLO DEL LATTE IN POLVERE	210,30	0,00	0,00	210,30	0,00	0,00	0,00	0,00	210,30			
1.04.002.0082	Spese per acqua, gas ed energia elettrica CONVENZIONE SPALLANZANI	436,24	0,00	0,00	436,24	0,00	436,24	436,24	0,00				
		1.361,97	0,00	0,00	1.361,97	0,00	1.361,97	1.361,97	0,00				

Data Elaborazione 15-03-2004
Pagina 41
Parte A

RENDICONTO FINANZIARIO SPESE - ESERCIZIO 2003

CODICE	DESCRIZIONE	G E S T I O N E				D I				C O M P E T E N Z A		
		INIZIALI	P R E V I S I O N I		DEFINITIVE	PAGATE	RIMASTE DA PAGARE	TOTALI IMPEGNATI	D I F F E R E N Z E R I S P E T T O A L L E P R E V I S I O N I			
			IN AUMENTO	IN DIMINUZIONE					IN +	IN -		
	4	5 (7 - 4)	6 (4 - 7)	7 (4 + 5 - 6)	8	9 (10 - 8)	10 (8 + 9)	11 (10 - 7)	12 (7 - 10)			
1.04.003.0015	SPESE DI RISCALDAMENTO DM.427/7303/02		0,00	0,00	5.000,00	3.870,63	0,00	3.870,63		1.129,37		
1.04.003.0016	SPESE DI RISCALDAMENTO DM 438/7303/01	500,00	0,00	0,00	500,00	0,00	334,00	334,00		166,00		
1.04.003.0017	SPESE PER RISCALDAMENTO DM 444/7303/01	242,73	0,00	0,00	242,73	100,00	0,00	100,00		142,73		
1.04.003.0018	SPESE DI RISCALDAMENTO DM 449/97											
		7.166,62	0,00	0,00	7.166,62	5.367,25	1.368,00	6.735,25		431,37		
1.04.003.0022	SPESE RISCALDAMENTO PROG. ORGANIZZAZIONE CONVEGNO ROBOT MINGITURA											
		0,00	700,00	0,00	700,00	0,00	700,00	700,00	0,00			

Valda Circolazione 1/1000 4000
 Pagina 42
 Parte A

RENDICONTO FINANZIARIO SPESE - ESERCIZIO 2003

CODICE	DESCRIZIONE	G E S T I O N E						D I				C O M P E T E N Z A		
		INIZIALI	P R E V I S I O N I		DEFINITIVE	S O M M E I M P E G N A T E		RIMASTE DA PAGARE	TOTALI IMPEGNATI	D I F F E R E N Z E		IN -		
			IN AUMENTO	IN DIMINUZIONE		P A G A T E	R I M A S T E			I N +	I N -			
													5 (7 - 4)	6 (4 - 7)
1.04.003.0023	SPESE RISCALDAMENTO PROG. SISTEMA DI ROBOTIZZAZIONE	0,00	500,00	0,00	500,00	0,00	0,00	0,00	0,00				500,00	
1.04.003.0033	SPESE DI RISCALDAMENTO PROG. FORMINNOVA	1.580,36	0,00	0,00	1.580,36	40,00	626,00	666,00					914,36	
1.04.003.0036	Spese per il riscaldamento R.A.I.Z. III anno													
1.04.003.0041	SPESE DI RISCALDAMENTO DM. 535/7303/2002	1.168,23	0,00	0,00	1.168,23	648,00	520,23	1.168,23				0,00		
1.04.003.0049	Spese per il riscaldamento AZIENDE	1.000,00	0,00	0,00	1.000,00	1.000,00	0,00	1.000,00				0,00		
1.04.003.0055	Spese per il riscaldamento progr. CEE	15.400,00	2.500,00	0,00	17.900,00	9.627,63	8.271,87	17.899,50					0,50	
		1.807,60	0,00	1.619,68	187,92	187,92	0,00	187,92				0,00		

Pagina 43
Parte A

RENDICONTO FINANZIARIO SPESE - ESERCIZIO 2003

CODICE	DESCRIZIONE	G E S T I O N E						C O M P E T E N Z A				
		INIZIALI	P R E V I S I O N I		DEFINITIVE PAGATE	S O M M E I M P E G N A T E		D I F F E R E N Z E R I S P E T T O A L L E P R E V I S I O N I				
			IN AUMENTO 5 (7 - 4)	IN DIMINUZIONE 6 (4 - 7)		RIMASTE DA PAGARE	TOTALI IMPEGNATI	IN +	IN -			
										7 (4 + 5 - 6)	8	9 (10 - 8)
1.04.003.0058	SPESE DI RISCALDAMENTO DM. 4207303/02	2.500,00	0,00	0,00	2.500,00	901,88	1.570,63	2.472,51				27,49
1.04.003.0059	SPESE DI RISCALDAMENTO ROBOT MUNGITURA 2002	774,69	0,00	0,00	774,69	774,69	0,00	774,69				0,00
1.04.003.0068	SPESE DI RISCALDAMENTO PCR. BIODIVERSITA'	0,00	0,00	0,00	0,00	0,00	0,00	0,00				0,00
1.04.003.0073	Spese per il riscaldamento BIOTECNOLOGIE APPLICAZIONI CLINICHE DI ANIMALI TRANSGENICI 2001	1.001,96	0,00	0,00	1.001,96	1.001,96	0,00	1.001,96				0,00
1.04.003.0082	Spese per il riscaldamento CONVENZIONE SPALLANZANI	1.704,31	0,00	0,00	1.704,31	1.401,60	0,00	1.401,60				302,71

DATA LIQUIDAZIONE 15/05/2007
 Pagina 44
 Parte B

RENDICONTO FINANZIARIO SPESE - ESERCIZIO 2003

CAPITOLO CODICE	GESTIONE DEI RESIDUI PASSIVI				GESTIONE DI CASSA				TOTALE DEI RESIDUI PASSIVI AL TERMINE DELL'ESERCIZIO 23 (9 + 15)	
	RESIDUI ALL'INIZIO DELL'ESERCIZIO 13	PAGATI 14	RIMASTI DA PAGARE 15 (16 - 14)	VARIAZIONI		PREVISIONI 19	PAGAMENTI 20	DIFFERENZE RISPETTO ALLE PREVISIONI		
				IN + 17 (16 - 13)	IN - 18 (13 - 16)			IN + 21 (20 - 19)		IN - 22 (19 - 20)
1.04.003.0083	0.00	0.00	0.00	0.00	0.00	3.090.00	1.108.80	1.981.20	1.989.94	
1.04.003.0086										
I.C.S.86	0.00	0.00	0.00	0.00	0.00	2.056.53	2.056.53	0.00	0.00	
1.04.003.0090										
I.C.S.90	0.00	0.00	0.00	0.00	0.00	847.24	0.00	847.24	0.00	
1.04.003.0094										
I.C.S.94	293.24	0.00	293.24	0.00	0.00	293.24	0.00	293.24	293.24	
1.04.003.0163										
I.C.S.163	0.00	0.00	0.00	0.00	0.00	2.065.83	609.00	1.456.83	0.00	
I.V.E.3	25.985.98	24.983.79	293.24	0.00	-208.95	113.641.59	65.584.08	48.057.51	31.627.04	

Data Liquidazione 15-03-2004
 Pagina 45
 Parte A

RENDICONTO FINANZIARIO SPESE - ESERCIZIO 2003

CODICE	DESCRIZIONE	G E S T I O N E						D I				C O M P E T E N Z A	
		INIZIALI	V A R I A Z I O N I		DEFINITIVE	PAGATE	RIMASTE DA PAGARE	TOTALI IMPEGNATI	D I F F E R E N Z E R I S P E T T O A L L E P R E V I S I O N I				
			IN AUMENTO	IN DIMINUZIONE					IN +	IN -			
		5 (7 - 4)	6 (4 - 7)	7 (4 + 5 - 6)	8	9 (10 - 8)	10 (8 + 9)	11 (10 - 7)	12 (7 - 10)				
1.04.004	VOCE ECONOMICA 4 - Canoni vari, pulizia locali, vigilanza notturna e noleg calc elettronici, acquisto materiale vario	4											
		27.534,00	2.652,00	3.276,00	26.910,00	16.321,15	26.656,46					253,54	
1.04.004.0000	VOCE ECONOMICA 4 - Canoni vari, pulizia locali, vigilanza notturna e noleg calc elettronici, acquisto materiale vario												
1.04.004.0010	CANONI PROGETTO MIUR DECRETO 613/02												
		4.565,38	0,00	0,00	4.565,38	0,00	0,00					4.565,38	
1.04.004.0011	CANONI VARI PROGETTO ECOVALSA												
		5.170,00	3.600,00	0,00	8.770,00	49,80	1.045,80					7.724,20	
1.04.004.0014	CANONI VARI PER SMALTIMENTO RESIDUI DI LABORATORIO PROGETTO REGIONE LAZIO												
		5.000,00	0,00	2.000,00	3.000,00	0,00	0,00					3.000,00	

Data Liquidazione 15-03-2004
 Pagina 46
 Parte B

RENDICONTO FINANZIARIO SPESE - ESERCIZIO 2003

CAPITOLO CODICE	G E S T I O N E D E I R E S I D U I P A S S I V I				G E S T I O N E D I C A S S A				TOTALE DEI RESIDUI PASSIVI AL TERMINE DELL'ESERCIZIO 23 (9 + 15)		
	RESIDUI ALL'INIZIO DELL'ESERCIZIO 13	PAGATI 14	RIMASTI DA PAGARE 15 (16 - 14)	TOTALI 16 (14 + 15)	VARIAZIONI		PREVISIONI 19	PAGAMENTI 20		DIFFERENZE RISPETTO ALLE PREVISIONI	
					IN + 17 (16 - 13)	IN - 18 (13 - 16)				IN + 21 (20 - 19)	IN - 22 (19 - 20)
1.04.004.0015	0,00	0,00	0,00	0,00	0,00	0,00	8.524,27	2.231,08	6.293,19	2.931,40	
I.C.S. 15	0,00	0,00	0,00	0,00	0,00	0,00	8.524,27	2.231,08	6.293,19	2.931,40	
1.04.004.0018	0,00	0,00	0,00	0,00	0,00	0,00	4.003,20	0,00	4.003,20	0,00	
I.C.S. 18	0,00	0,00	0,00	0,00	0,00	0,00	4.003,20	0,00	4.003,20	0,00	
1.04.004.0020	330,26	330,26	0,00	330,26	0,00	0,00	2.350,00	821,61	1.528,39	234,26	
I.C.S. 20	330,26	330,26	0,00	330,26	0,00	0,00	2.350,00	821,61	1.528,39	234,26	
1.04.004.0033	0,00	0,00	0,00	0,00	0,00	0,00	1.183,84	847,00	336,84	49,50	
I.C.S. 33	0,00	0,00	0,00	0,00	0,00	0,00	1.183,84	847,00	336,84	49,50	
1.04.004.0036	344,40	344,40	0,00	344,40	0,00	0,00	334,40	344,40	10,00	0,00	
I.C.S. 36	344,40	344,40	0,00	344,40	0,00	0,00	334,40	344,40	10,00	0,00	

Data Elaborazione 19-05-2004
Pagina 47
Parte A

RENDICONTO FINANZIARIO SPESE - ESERCIZIO 2003

CODICE	DESCRIZIONE	G E S T I O N E					D I					C O M P E T E N Z A		
		INIZIALI	P R E V I S I O N I		DEFINITIVE	PAGATE	RIMASTE DA PAGARE	TOTALI IMPEGNATI	D I F F E R E N Z E					
			IN AUMENTO	IN DIMINUZIONE					IN +	IN -				
		4	5 (7-4)	6 (4-7)	7 (4+5-6)	8	9 (10-8)	10 (8+9)	11 (10-7)	12 (7-10)				
1.04.004.0038	Canoni vari pulizia locali vigilanza noleg.calcol.acq.mat.vario PROGETTO REGIONAL ROBOT MUNGITURA	2.019,14	0,00	0,00	2.019,14	2.008,80	0,00	2.008,80						
1.04.004.0049	Canoni vari, pulizia locali, vigilanza notturna e noleggio calcolatori elettronici AZIENDE											10,34		
1.04.004.0055	Canoni vari, pulizia locali, vigilanza notturna noleg.calc.elett.acq.materiale vario progr. CEE	25.200,00	1.700,00	10.214,00	16.686,00	8.121,31	8.161,38	16.282,69				403,31		
1.04.004.0058	CANONI VARI D.M. 420/7303/02	0,00	0,00	0,00	0,00	0,00	0,00	0,00			0,00			
1.04.004.0073	Canoni vari pul.localivigli.noleg.acq.mat. vario BIOTECNOLOGIE APPLICAZ.CLINICHE ANIMALI TRANSGENIC	8.000,00	2.000,00	0,00	10.000,00	2.320,00	0,00	2.320,00				7.680,00		

Data Elaborazione 19-05-2004
Pagina 48
Parte A

RENDICONTO FINANZIARIO SPESE - ESERCIZIO 2003

CODICE	DESCRIZIONE	G E S T I O N E					D I					C O M P E T E N Z A			
		INIZIALI		V A R I A Z I O N I			DEFINITIVE		S O M M E I M P E G N A T E			DIFFERENZE RISPETTO ALLE PREVISIONI			
		4	5 (7-4)	6 (4-7)	7 (4+5-6)	8	9 (10-8)	10 (8+9)	11 (10-7)	12 (7-10)					
		1.673,31	0,00	0,00	1.673,31	0,00	1.673,31	0,00	1.673,31	0,00					
1.04.004.0075	CANONI VARI SU PROG. EFFETTI SUL LATTE CARNE VITELLO LATTE IN POLVERE														
		30.000,00	0,00	0,00	30.000,00	0,00	29.934,74	0,00	29.934,74	0,00				65,26	
1.04.004.0083	CANONI VARI PROGETTO SQUALTECA														
		3.348,11	0,00	0,00	3.348,11	0,00	58,44	0,00	58,44	0,00				3.289,67	
	Totale V.E. 4	128.036,73	9.952,00	15.490,00	122.498,73	59.017,34	27.747,49	86.764,83	35.733,90						
1.04.005	VOCE ECONOMICA 5 - Premi di assicurazione contro rischi, incendi, furti														
1.04.005.0000	VOCE ECONOMICA 5 - Premi di assicurazione contro rischi, incendi, furti														
		48.550,00	0,00	2.271,50	46.278,50	49.902,66	488,28	50.390,94	4.112,44						
1.04.005.0010	PREMI ASSICURATIVI PROGETTO MIUR DECRETO 613/02														
		4.687,63	0,00	0,00	4.687,63	326,29	0,00	326,29	4.361,34						

Data Elaborazione 19-05-2004
 Pagina 48
 Parte B

RENDICONTO FINANZIARIO SPESE - ESERCIZIO 2003

CAPITOLO	G E S T I O N E D E I R E S I D U I P A S S I V I				G E S T I O N E D I C A S S A				TOTALE DEI RESIDUI PASSIVI AL TERMINE DELL'ESERCIZIO		
	RESIDUI ALL'INIZIO DELL'ESERCIZIO	PAGATI	RIMASTI DA PAGARE	TOTALI	VARIAZIONI		PREVISIONI	PAGAMENTI		DIFFERENZE RISPETTO ALLE PREVISIONI	
CODICE	13	14	15 (16 - 14)	16 (14 + 15)	IN + 17 (16 - 13)	IN - 18 (13 - 16)	19	20	IN + 21 (20 - 19)	IN - 22 (19 - 20)	23 (9 + 15)
I.C.S. 71	0.00	0.00	0.00	0.00	0.00	0.00	1.673.31	1.673.31	0.00	0.00	0.00
1.04.004.0075											
I.C.S. 75	0.00	0.00	0.00	0.00	0.00	0.00	30.000.00	29.914.74		65.26	0.00
1.04.004.0083											
I.C.S. 83	1.000.00	1.000.00	0.00	1.000.00	0.00	0.00	3.505.28	1.058.44		2.450.84	0.00
I.V.E. 4	20.852.06	16.344.97	0.00	16.344.97	0.00	-4.507.07	139.639.02	75.362.31		64.276.71	27.747.49
1.04.005											
1.04.005.0000											
I.C.S. 0	20.059.34	19.931.86	0.00	19.931.86	0.00	-127.48	65.031.02	69.834.52	4.803.50		488.28
1.04.005.0010											
I.C.S. 10	12.13	12.13	0.00	12.13	0.00	0.00	4.700.00	338.42		4.361.58	0.00

Data Elaborazione 19-05-2004
Pagina 49
Parte A

RENDICONTO FINANZIARIO SPESE - ESERCIZIO 2003

CODICE	DESCRIZIONE	G E S T I O N E										C O M P E T E N Z A		
		I N I Z I A L I		V A R I A Z I O N I		D E F I N I T I V E	P A G A T E	R I M A S T E	T O T A L I	D I F F E R E N Z E				
		IN AUMENTO	IN DIMINUIZIONE	IN +	IN -									
		4	5 (7-4)	6 (4-7)	7 (4+5-6)	8	9 (10-8)	10 (8+9)	11 (10-7)	12 (7-10)				
1.04.005.0011	ASSICURAZIONI PROGETTO ECOVALSA	2.324,00	0,00	0,00	2.324,00	18,19	0,00	18,19				2.305,81		
1.04.005.0049	Premi di assicurazione contro rischi, incendi, furti AZIENDE	13.050,00	0,00	2.056,67	10.993,33	9.125,35	595,23	9.720,58				1.272,75		
1.04.005.0077	Premi di assicurazione contro rischi, incendi, furti	2.860,00	0,00	0,00	2.860,00	2.858,10	0,00	2.858,10				1,90		
	Totale V.E. 5	71.471,63	0,00	4.328,17	67.143,46	62.230,59	1.083,51	63.314,10				3.829,36		
1.04.006	VOCE ECONOMICA 6 - Spese postali, telegrafiche, telefoniche, spedizioni, trasporti ecc.													
1.04.006.0000	VOCE ECONOMICA 6 - Spese postali, telegrafiche, telefoniche, spedizioni, trasporti ecc.	26.663,00	1.550,00	0,00	28.213,00	29.412,98	1.486,20	30.899,18				2.686,18		

Data Elaborazione 19-05-2004
 Pagina 49
 Parte B

RENDICONTO FINANZIARIO SPESE - ESERCIZIO 2003

CAPITOLO CODICE	G E S T I O N E D E I R E S I D U I P A S S I V I				G E S T I O N E D I C A S S A				TOTALE DEI RESIDUI PASSIVI AL TERMINE DELL'ESERCIZIO 23 (9 + 15)		
	RESIDUI ALL'INIZIO DELL'ESERCIZIO	PAGATI	RIMASTI DA PAGARE	TOTALI	VARIAZIONI		PREVISIONI	PAGAMENTI		DIFFERENZE RISPETTO ALLE PREVISIONI	
					IN +	IN -				IN +	IN -
13	14	15 (16 - 14)	16 (14 + 15)	17 (16 - 13)	18 (13 - 16)	19	20	21 (20 - 19)	22 (19 - 20)	23 (9 + 15)	
1.04.005.0011											
I.C.S. 11	0.00	0.00	0.00	0.00	0.00	2.324.00	18.19	2.305.81		0.00	
1.04.005.0049											
I.C.S. 49	2.071.84	2.071.84	0.00	2.071.84	0.00	11.059.33	11.197.19	1.856.14		595.23	
1.04.005.0077											
I.C.S. 77	0.00	0.00	0.00	0.00	0.00	2.860.00	2.859.10	1.90		0.00	
I.V.F. 5	22.143.31	22.015.83	0.00	22.015.83	-127.48	87.968.35	84.246.42	3.721.93		1.081.51	
1.04.006											
1.04.006.0000											
I.C.S. 0	3.554.76	2.681.79	0.00	2.681.79	-872.97	30.879.30	32.094.77	1.215.47		1.486.20	

Data Elaborazione 19-05-2004
Pagina 50
Parte A

RENDICONTO FINANZIARIO SPESE - ESERCIZIO 2003

CODICE	DESCRIZIONE	G E S T I O N E						D I				C O M P E T E N Z A		
		P R E V I S I O N I		V A R I A Z I O N I		DEFINITIVE	PAGATE	RIMASTE DA PAGARE	TOTALI IMPEGNATI	D I F F E R E N Z E R I S P E T T O A L L E P R E V I S I O N I				
		INIZIALI	IN AUMENTO	IN DIMINUZIONE	IN +					IN -				
4	5 (7-4)	6 (4-7)	7 (4+5-6)	8	9 (10-8)	10 (8+9)	11 (10-7)	12 (7-10)						
1.04.006.0002	Spese Telefoniche D.M. 92899	0,00	1.000,00	0,00	1.000,00	22,51	0,00	22,51			977,49			
1.04.006.0003	SPESE POSTALI E TELEFONICHE PROGETTO ARSIAL													
1.04.006.0007	SPESE TELEFONICHE PROGETTO IRSAM RINASCITA	0,00	1.000,00	0,00	1.000,00	0,00	0,00	0,00			1.000,00			
1.04.006.0008	SPESE TELEFONICHE PROGETTO IRSAM GRAVANTE	0,00	1.200,00	0,00	1.200,00	0,00	0,00	0,00			1.200,00			
1.04.006.0011	SPESE POSTALI E TELEFONICHE PROGETTO ECOVALSA	0,00	400,00	0,00	400,00	0,00	0,00	0,00			400,00			
1.04.006.0013	SPESE POSTALI E TELEFONICHE PROGETTO CORFILAC	3.615,00	0,00	2.064,00	1.551,00	1.023,06	85,25	1.108,31			442,69			
		1.000,00	0,00	0,00	1.000,00	595,84	27,50	623,34			376,66			

Data Elaborazione 19-05-2004
Pagina 50
Parte B

RENDICONTO FINANZIARIO SPESE - ESERCIZIO 2003

CAPITOLO CODICE	GESTIONE DEI RESIDUI PASSIVI				GESTIONE DI CASSA				TOTALE DEI RESIDUI PASSIVI AL TERMINE DELL'ESERCIZIO		
	RESIDUI ALL'INIZIO DELL'ESERCIZIO	PAGATI	RIMASTI DA PAGARE	TOTALI	VARIAZIONI		PREVISIONI	PAGAMENTI		DIFFERENZE RISPETTO ALLE PREVISIONI	
					IN +	IN -				IN +	IN -
13	14	15 (16 - 14)	16 (14 + 15)	17 (16 - 13)	18 (13 - 16)	19	20	21 (20 - 19)	22 (19 - 20)	23 (9 + 15)	
1.04.006.0002											
I.C.S.2	0.00	0.00	0.00	0.00	0.00	1.000.00	22.51		977.49	0.00	
1.04.006.0003											
I.C.S.3	0.00	0.00	0.00	0.00	0.00	1.000.00	0.00		1.000.00	0.00	
1.04.006.0007											
I.C.S.7	0.00	0.00	0.00	0.00	0.00	1.200.00	0.00		1.200.00	0.00	
1.04.006.0008											
I.C.S.8	0.00	0.00	0.00	0.00	0.00	400.00	0.00		400.00	0.00	
1.04.006.0011											
I.C.S.11	0.00	0.00	0.00	0.00	0.00	1.551.00	1.023.06		527.94	85.35	
1.04.006.0013											
I.C.S.13	0.00	0.00	0.00	0.00	0.00	1.000.00	595.84		404.16	27.50	

Data Elaborazione 19-05-2004
Pagina 53
Parte A

RENDICONTO FINANZIARIO SPESE - ESERCIZIO 2003

CODICE	DESCRIZIONE	G E S T I O N E						D I				C O M P E T E N Z A		
		P R E V I S I O N I		V A R I A Z I O N I		DEFINITIVE	PAGATE	RIMASTE	TOTALI	R I S P E T T O A L L E		D I F F E R E N Z E		
		INIZIALI	IN AUMENTO	IN DIMINUZIONE	IN +					IN -				
4	5 (7-4)	6 (4-7)	7 (4+5-6)	8	9 (10-8)	10 (8+9)	11 (10-7)	12 (7-10)						
		0,00	0,00	0,00	0,00	0,00	0,00	0,00	0,00					
1.04.006.0049	Spese postali, telegrafiche, telefoniche spedizioni ecc. AZIENDE	34.500,00	10.000,00	5.000,00	39.500,00	33.464,22	6.155,12	39.619,34	119,34					
1.04.006.0055	Spese postali, telefoniche, spedizioni, trasporti progr. CEE													
		1.984,58	2.370,29	0,00	4.354,87	3.705,97	0,00	3.705,97	648,90					
1.04.006.0058	SPESE POSTALI TELEFONICHE DMI.420/303/02													
		3.500,00	0,00	0,00	3.500,00	500,00	0,00	500,00	3.000,00					
1.04.006.0059	SPESE POSTALI TELEFONICHE ROBOT MUNGITURA 2002													
		258,23	0,00	0,00	258,23	258,23	0,00	258,23	0,00			0,00		
1.04.006.0068	SPESE POSTALI TELEGRAFICHE TELEFONICHE TRASPORTI PGR. BIODIVERSITA													
		0,00	0,00	0,00	0,00	0,00	0,00	0,00	0,00			0,00		

Data Elaborazione 19-05-2004
 Pagina 54
 Parte A

RENDICONTO FINANZIARIO SPESE - ESERCIZIO 2003

CODICE	DESCRIZIONE	G E S T I O N E						D I				C O M P E T E N Z A			
		P R E V I S I O N I		V A R I A Z I O N I		D E F I N I T I V E		P A G A T E		R I M A S T E		T O T A L I		D I F F E R E N Z E	
		INIZIALI	IN AUMENTO	IN DIMINUZIONE	7 (4+5-6)	8	9 (10-8)	10 (8+9)	IN +	IN -	11 (10-7)	12 (7-10)			
1.04.006.0071	PROGETTO RICONOSCIMENTO CACIO RICOTTA DAUNO	4	5 (7-4)	6 (4-7)	7 (4+5-6)	8	9 (10-8)	10 (8+9)	11 (10-7)	12 (7-10)					
		0,00	0,00	0,00	0,00	0,00	0,00	0,00	0,00	0,00					
1.04.006.0072	Spese postali telegrafiche telefoniche spedizioni trasporti ecc. "LATTE CAPRA E NUTRIZIONE UMANA"	2.553,36	0,00	0,00	2.553,36	0,00	0,00	0,00	0,00	0,00				2.553,36	
1.04.006.0077	Spese postali, telegrafiche, telefoniche,spediz. trasporto ALLEVAMENTO CAVALLI LIPIZZANI 99	7.500,00	0,00	0,00	7.500,00	4.176,82	2.353,47	6.530,29	6.530,29	969,71				969,71	
1.04.006.0081	Spese postali telefoniche spedizioni trasporti telegrafiche contr. FAO	386,26	0,00	0,00	386,26	100,10	137,95	238,05	238,05	148,21				148,21	
1.04.006.0083	SPESE POSTALI TELEGRAFICHE TELEFONICHE TRASPORTI PROGETTO SQUALTECA	2.530,02	3.000,00	0,00	5.530,02	21,18	0,00	21,18	21,18	5.508,84				5.508,84	

Data Elaborazione 19-05-2004
 Pagina 55
 Parte A

RENDICONTO FINANZIARIO SPESE - ESERCIZIO 2003

CODICE	DESCRIZIONE	G E S T I O N E										D I			C O M P E T E N Z A				
		INIZIALI		V A R I A Z I O N I		D E F I N I T I V E		P A G A T E		R I M A S T E		T O T A L I		D I F F E R E N Z E		R I S P E T T O A L L E			
		4	5 (7-4)	6 (4-7)	7 (4+5-6)	8	9 (10-8)	10 (8+9)	11 (10-7)	12 (7-10)	IN +	IN -	IN +	IN -	IN +	IN -			
1.04.006.0086	Spese postali telegraf. telef. spediz. trasporto I PRODIPLOMA UNIVERSITARIO IN PRODUZIONE ANIMALE	2.408,16	0,00	0,00	2.408,16	2.408,16	0,00	0,00	2.408,16	0,00	2.408,16	0,00	0,00	2.408,16	0,00				
1.04.006.0090	SPESE POSTALI TELEGRAFICHE TELEFONICHE PGR. MURST	3.892,12	0,00	0,00	3.892,12	3.892,12	0,00	0,00	3.892,12	0,00	3.892,12	0,00	0,00	3.892,12	0,00			3.892,12	
1.04.006.0163	Spese postali, telefoniche, spedizioni, trasporti ecc. Progetto DM 4327/303/01	516,46	0,00	0,00	516,46	516,46	0,00	0,00	516,46	0,00	516,46	0,00	0,00	516,46	0,00			52,99	
	Totale V.E. 6	103.036,90	21.920,29	7.064,00	117.893,19	117.893,19	79.863,06	10.672,99	90.536,05	27.357,14	27.357,14	0,00	0,00	90.536,05	0,00			27.357,14	
1.04.007	VOCE ECONOMICA 7 - Spese per l'acquisto di pubblicazioni di frequente consultazione e per uso ufficio																		
1.04.007.0000	VOCE ECONOMICA 7 - Spese per l'acquisto di pubblicazioni di frequente consultazione e per uso ufficio	800,00	450,00	800,00	450,00	450,00	0,00	0,00	450,00	0,00	450,00	0,00	0,00	450,00	0,00			0,00	

Data Elaborazione 19-05-2004
 Pagina 55
 Parte B

RENDICONTO FINANZIARIO SPESE - ESERCIZIO 2003

CAPITOLO CODICE	GESTIONE DEI RESIDUI PASSIVI				GESTIONE DI CASSA				TOTALE DEI RESIDUI PASSIVI AL TERMINE DELL'ESERCIZIO 23 (9 + 15)		
	RESIDUI ALL'INIZIO DELL'ESERCIZIO	PAGATI	RIMASTI DA PAGARE	TOTALI	VARIAZIONI		PREVISIONI	PAGAMENTI		DIFFERENZE RISPETTO ALLE PREVISIONI	
					IN +	IN -				IN +	IN -
13	14	15 (16 - 14)	16 (14 + 15)	17 (16 - 13)	18 (13 - 16)	19	20	21 (20 - 19)	22 (19 - 20)		
1.04.006.0086											
I.C.S. 86	0.00	0.00	0.00	0.00	0.00	2.408.16	2.408.16	0.00	0.00	0.00	
1.04.006.0090											
I.C.S. 90	2.99	2.99	0.00	2.99	0.00	3.892.12	2.99	3.892.12	3.892.12	0.00	
1.04.006.0163											
I.C.S. 163	0.00	0.00	0.00	0.00	0.00	516.46	463.47	52.99	52.99	0.00	
I.V.F. 6	12.760.01	8.865.91	636.43	9.502.34	-3.257.62	324.549.23	88.728.97	35.820.26	35.820.26	11.309.42	
1.04.007											
1.04.007.0000											
I.C.S. 0	329.39	198.89	304.50	303.39	-26.00	753.39	198.89	554.50	554.50	554.50	

Data Elaborazione 19-05-2004
 Pagina 56
 Parte B

RENDICONTO FINANZIARIO SPESE - ESERCIZIO 2003

CAPITOLO CODICE	GESTIONE DEI RESIDUI PASSIVI					GESTIONE DI CASSA				TOTALE DEI RESIDUI PASSIVI AL TERMINE DELL'ESERCIZIO 23 (9 + 15)	
	RESIDUI ALL'INIZIO DELL'ESERCIZIO 13	PAGATI 14	RIMASTI DA PAGARE 15 (16 - 14)	VARIAZIONI		PREVISIONI 19	PAGAMENTI 20	DIFFERENZE RISPETTO ALLE PREVISIONI			
				IN + 17 (16 - 13)	IN - 18 (13 - 16)			IN + 21 (20 - 19)	IN - 22 (19 - 20)		
1.04.007.0002											
I.C.S.2	0.00	0.00	0.00	0.00	0.00	1.000.00	0.00	0.00	1.000.00		5.00
1.04.007.0014											
I.C.S.14	0.00	0.00	0.00	0.00	0.00	0.00	0.00	0.00	0.00		0.00
1.04.007.0018											
I.C.S.18	0.00	0.00	0.00	0.00	0.00	3.065.83	0.00	0.00	3.065.83		0.00
1.04.007.0022											
I.C.S.22	0.00	0.00	0.00	0.00	0.00	34.148.11	0.00	0.00	34.148.11		33.871.08
1.04.007.0055											
I.C.S.55	0.00	0.00	0.00	0.00	0.00	929.62	0.00	0.00	929.62		0.00

Data Elaborazione 19-05-2004
 Pagina 58
 Parte A

RENDICONTO FINANZIARIO SPESE - ESERCIZIO 2003

CODICE	DESCRIZIONE	G E S T I O N E						D I			C O M P E T E N Z A		
		INIZIALI 4	V A R I A Z I O N I		DEFINITIVE 7 (4 + 5 - 6)	PAGATE 8	RIMASTE DA PAGARE 9 (10 - 8)	TOTALI IMPEGNATI 10 (9 + 9)	D I F F E R E N Z E R I S P E T T O A L L E P R E V I S I O N I				
			IN AUMENTO 5 (7 - 4)	IN DIMINUZIONE 6 (4 - 7)					IN + 11 (10 - 7)	IN - 12 (7 - 10)			
1.04.009.0002	Spese economato D.M. 92899	0,00	700,00	0,00	700,00	0,00	505,98	505,98				194,02	
1.04.009.0003	SPESE PER ACQUISTO MATERIALE DI CONSUMO PROGETTO ARSIAL												
		0,00	500,00	0,00	500,00	0,00	476,16	476,16				23,84	
1.04.009.0007	MATERIALE DI CONSUMO CANCELLERIA PROGETTO IRSAM RINASCITA												
		0,00	4.800,00	0,00	4.800,00	0,00	0,00	0,00				4.800,00	
1.04.009.0008	MATERIALE DI FACILE CONSUMO CONTRIBUTO IRSAM GRAVANTE												
		0,00	2.400,00	0,00	2.400,00	0,00	0,00	0,00				2.400,00	
1.04.009.0011	SPESE MATERIALE DI CONSUMO ECONOMATO PROGETTO ECOVALSA												
		4.131,00	0,00	1.548,00	2.583,00	309,41	632,80	942,21				1.640,79	

Data Elaborazione 19-05-2004
 Pagina 58
 Parte B

RENDICONTO FINANZIARIO SPESE - ESERCIZIO 2003

CAPITOLO CODICE	G E S T I O N E D E I R E S I D U I P A S S I V I				G E S T I O N E D I C A S S A				TOTALE DEI RESIDUI PASSIVI AL TERMINE DELL'ESERCIZIO		
	RESIDUI ALL'INIZIO DELL'ESERCIZIO	PAGATI	RIMASTI DA PAGARE	TOTALI	VARIAZIONI		PREVISIONI	PAGAMENTI		DIFFERENZE RISPETTO ALLE PREVISIONI	
					IN +	IN -				IN +	IN -
13	14	15 (16 - 14)	16 (14 + 15)	17 (16 - 13)	18 (13 - 16)	19	20	21 (20 - 19)	22 (19 - 20)	23 (9 + 15)	
1.04.009.0002											
I.C.S.2	0.00	0.00	0.00	0.00	0.00	700.00	0.00	0.00	700.00	505.98	
1.04.009.0003											
I.C.S.3	0.00	0.00	0.00	0.00	0.00	500.00	0.00	0.00	500.00	476.16	
1.04.009.0007											
I.C.S.7	0.00	0.00	0.00	0.00	0.00	4.800.00	0.00	0.00	4.800.00	0.00	
1.04.009.0008											
I.C.S.8	0.00	0.00	0.00	0.00	0.00	2.400.00	0.00	0.00	2.400.00	0.00	
1.04.009.0011											
I.C.S.11	0.00	0.00	0.00	0.00	0.00	2.583.00	309.41	0.00	2.273.59	632.80	

Data Elaborazione 19-05-2004
 Pagina 59
 Parte B

RENDICONTO FINANZIARIO SPESE - ESERCIZIO 2003

CAPITOLO CODICE	G E S T I O N E D E I R E S I D U I P A S S I V I					G E S T I O N E D I C A S S A				TOTALE DEI RESIDUI PASSIVI AL TERMINE DELL'ESERCIZIO 23 (9 + 15)	
	RESIDUI ALL'INIZIO DELL'ESERCIZIO	PAGATI	RIMASTI DA PAGARE	V A R I A Z I O N I		TOTALI	PREVISIONI	PAGAMENTI	D I F F E R E N Z E R I S P E T T O A L L E P R E V I S I O N I		
				IN +	IN -				IN +		IN -
13	14	15 (16 - 14)	16 (14 + 15)	17 (16 - 13)	18 (13 - 16)	19	20	21 (20 - 19)	22 (19 - 20)	23 (9 + 15)	
1.04.009.0013											
I.C.S. 13	0.00	0.00	0.00	0.00	0.00	1.000.00	0.00	1.000.00	1.000.00	630.72	
1.04.009.0014											
I.C.S. 14	0.00	0.00	0.00	0.00	0.00	2.000.00	0.00	2.000.00	2.000.00	599.24	
1.04.009.0016											
I.C.S. 16	14.00	14.00	0.00	0.00	14.00	2.320.00	151.85	2.320.00	2.168.15	425.09	
1.04.009.0017											
I.C.S. 17	1.08.04	1.08.04	0.00	0.00	1.08.04	250.00	258.22	250.00	1.78	0.00	
1.04.009.0018											
I.C.S. 18	906.45	906.45	0.00	0.00	906.45	1.487.85	1.301.37	1.487.85	1.86.48	67.25	

Data Elaborazione 19-05-2004
 Pagina 60
 Parte A

RENDICONTO FINANZIARIO SPESE - ESERCIZIO 2003

CODICE	DESCRIZIONE	G E S T I O N E						C O M P E T E N Z A				
		INIZIALI 4	P R E V I S I O N I		DEFINITIVE 7 (4+5-6)	S O M M E I M P E G N A T E		D I F F E R E N Z E				
			IN AUMENTO 5 (7-4)	IN DIMINUZIONE 6 (4-7)		PAGATE 8	RIMASTE DA PAGARE 9 (10-8)	TOTALI IMPEGNATI 10 (8+9)	R I S P E T T O A L L E			
									IN + 11 (10-7)	IN - 12 (7-10)		
1.04.009.0019	SPESE ACQUISTO MATERIALE DI CONSUMO CONVENZIONE CRPA	1.032,00	0,00	0,00	1.032,00	165,52	0,00	165,52				866,48
1.04.009.0021	ACQUISTO MATERIALE DI CONSUMO ECONOMATO CONVEZIONE IZSLT	481,00	0,00	0,00	481,00	82,20	276,80	359,00				122,00
1.04.009.0022	SPESE MATERIALE DI CONSUMO PROG. ORGANIZZAZIONE CONVEGNO ROBOT MUNGITURA	0,00	700,00	0,00	700,00	699,85	0,00	699,85				0,15
1.04.009.0023	ACQUISTO MATERIALE DI CONSUMO PROG. SISTEMA DI ROBOTIZZAZIONE	0,00	500,00	0,00	500,00	0,00	0,00	0,00				500,00
1.04.009.0033	SPESE ACQUISTO MATERIALI* CONSUMO PROG. FORMINNOVA	1.265,03	0,00	0,00	1.265,03	297,00	442,40	739,40				525,63

Data Elaborazione 19-05-2004
 Pagina 61
 Parte A

RENDICONTO FINANZIARIO SPESE - ESERCIZIO 2003

CODICE	DESCRIZIONE	G E S T I O N E						C O M P E T E N Z A			
		INIZIALI	P R E V I S I O N I		DEFINITIVE	S O M M E I M P E G N A T E		D I F F E R E N Z E R I S P E T T O A L L E P R E V I S I O N I			
			IN AUMENTO	IN DIMINUZIONE		PAGATE	RIMASTE DA PAGARE	TOTALI IMPEGNATI	IN +	IN -	
		5 (7 - 4)	6 (4 - 7)	7 (4 + 5 - 6)	8	9 (10 - 8)	10 (8 + 9)	11 (10 - 7)	12 (7 - 10)		
1.04.009.0036	Spese per acquisto materiale di consumo economato R.A.I.Z. III anno										
		0,00	0,00	0,00	0,00	0,00	0,00	0,00			
1.04.009.0038	Spese acquisto materiale di consumo economato PROGETTO REGIONALE ROBOT MUNGITURA										
		0,00	0,00	0,00	0,00	0,00	0,00	0,00			
1.04.009.0049	Spese per l'acquisto di materiale di consumo economato AZIENDE										
		6.200,00	0,00	1.000,00	5.200,00	767,98	3.573,93	4.341,91	858,09		
1.04.009.0056	Spese per acquisto materiale di consumo economato progetto MARTHA										
		216,46	0,00	0,00	216,46	216,45	0,00	216,45	0,01		
1.04.009.0058	ACQUISTO MATERIALE DI CONSUMO DM. 420/730302										
		1.500,00	0,00	0,00	1.500,00	0,00	1.164,08	1.164,08	335,92		

Data Elaborazione 19-05-2004
 Pagina 61
 Parte B

RENDICONTO FINANZIARIO SPESE - ESERCIZIO 2003

CAPITOLO CODICE	G E S T I O N E D E I R E S I D U I P A S S I V I					G E S T I O N E D I C A S S A				TOTALE DEI RESIDUI PASSIVI AL TERMINE DELL'ESERCIZIO 23 (9 + 15)	
	RESIDUI ALL'INIZIO DELL'ESERCIZIO	PAGATI	RIMASTI DA PAGARE	V A R I A Z I O N I		TOTALI	PREVISIONI	PAGAMENTI	D I F F E R E N Z E R I S P E T T O A L L E P R E V I S I O N I		
				IN +	IN -				IN +		IN -
13	14	15 (16 - 14)	16 (14 + 15)	17 (16 - 13)	18 (13 - 16)	19	20	21 (20 - 19)	22 (19 - 20)	23 (9 + 15)	
1.04.009.0036											
I.C.S. 36	241.00	241.00	0.00	0.00	0.00	241.00	241.00	0.00	0.00	0.00	
1.04.009.0038											
I.C.S. 38	90.12	90.12	0.00	0.00	0.00	90.12	90.12	0.00	0.00	0.00	
1.04.009.0049											
I.C.S. 48	559.51	495.29	0.00	0.00	-64.22	495.29	1.263.27	5.258.00	4.494.73	3.573.93	
1.04.009.0056											
I.C.S. 56	0.00	0.00	0.00	0.00	0.00	0.00	216.45	216.46	0.01	0.00	
1.04.009.0058											
I.C.S. 58	0.00	0.00	0.00	0.00	0.00	0.00	0.00	1.500.00	1.500.00	1.164.08	

Data Elaborazione 19-05-2004
 Pagina 62
 Parte A

RENDICONTO FINANZIARIO SPESE - ESERCIZIO 2003

CODICE	DESCRIZIONE	G E S T I O N E										C O M P E T E N Z A	
		P R E V I S I O N I		D I			S O M M E I M P E G N A T E			D I F F E R E N Z E R I S P E T T O A L L E P R E V I S I O N I			
		INIZIALI	IN AUMENTO	IN DIMINUZIONE	DEFINITIVE	PAGATE	RIMASTE DA PAGARE	TOTALI IMPEGNATI	IN +	IN -			
4	5 (7-4)	6 (4-7)	7 (4+5-6)	8	9 (10-8)	10 (8+9)	11 (10-7)	12 (7-10)					
1.04.009.0059	ACQUISTO MATERIALE MATERIALE DI CONSUMO ROBOT M'UNGITURA 2002	258,23	0,00	0,00	258,23	258,17	0,00	258,17					
1.04.009.0061	Spese per l'acquisto di materiale di consumo economato Progr. PROVINCIA CREMONA												
1.04.009.0068	SPESE PER L'ACQUISTO MATERIALE DI CONSUMO PGR. BIODIVERSITA'	500,00	560,00	0,00	1.060,00	1.059,79	0,00	1.059,79					0,21
1.04.009.0072	Spese per l'acquisto di materiale di consumo economato Contr.ESA "LATTE CAPRA E NUTRIZ.UMANA"	0,00	0,00	0,00	0,00	0,00	0,00	0,00					0,00
1.04.009.0075	Spese acquisto materiale consumo economato EFFETTISUL LATTE-CARNE VITELLO DEL LATTE IN POLVERE	185,79	0,00	0,00	185,79	185,79	0,00	185,79					0,00

Data Elaborazione 19-05-2004
 Pagina 63
 Parte A

RENDICONTO FINANZIARIO SPESE - ESERCIZIO 2003

CODICE	DESCRIZIONE	G E S T I O N E						D I				C O M P E T E N Z A		
		P R E V I S I O N I		V A R I A Z I O N I		D E F I N I T I V E	P A G A T E	R I M A S T E	T O T A L I	D I F F E R E N Z E				
		I N I Z I A L I	I N A U M E N T O	I N D I M I N U Z I O N E	I N +					I N -				
		4	5 (7-4)	6 (4-7)	7 (4+5-6)	8	9 (10-8)	10 (8+9)	11 (10-7)	12 (7-10)				
1.04.009.0081	Spese per acquisto di materiale di consumo economato contr.FAO	0,00	0,00	0,00	0,00	0,00	0,00	0,00	0,00					
1.04.009.0082	Spese per l'acquisto di materiale di consumo economato CONVENZIONE SPALLANZANI	662,30	0,00	0,00	662,30	296,70	85,38	382,08				280,22		
1.04.009.0083	SPESE PER L'ACQUISTO MATERIALE DI CONSUMO PROGETTO SQUALTECA	1.425,30	0,00	0,00	1.425,30	34,00	583,58	617,58				807,72		
1.04.009.0085	Spese acquisto materiale consumo economato AUTOMAZIONE STALLA BOVINE DA LATTE	905,26	5.000,00	0,00	5.905,26	12,00	1.211,26	1.223,26				4.682,00		
		0,00	0,00	0,00	0,00	0,00	0,00	0,00	0,00			0,00		

Data Elaborazione 19-05-2004
Pagina 63
Parte B

RENDICONTO FINANZIARIO SPESE - ESERCIZIO 2003

CAPITOLO CODICE	GESTIONE DEI RESIDUI PASSIVI				GESTIONE DI CASSA				TOTALE DEI RESIDUI PASSIVI AL TERMINE DELL'ESERCIZIO	
	RESIDUI ALL'INIZIO DELL'ESERCIZIO	PAGATI	RIMASTI DA PAGARE	TOTALI	VARIAZIONI		DIFFERENZE RISPETTO ALLE PREVISIONI			
					IN +	IN -	IN +	IN -		
13	14	15 (16 - 14)	16 (14 + 15)	17 (16 - 13)	18 (13 - 16)	19	20	21 (20 - 19)	22 (19 - 20)	23 (9 + 15)
I.C.S.76	77,80	77,80	0,00	77,80	0,00	0,00	77,80	0,00	0,00	0,00
1.04.009.0081										
I.C.S.81	745,22	481,22	0,00	481,22	0,00	-264,00	777,92	408,08	85,38	
1.04.009.0082										
I.C.S.82	227,36	227,36	0,00	227,36	0,00	0,00	261,36	1.393,64	583,58	
1.04.009.0083										
I.C.S.83	1.832,32	93,02	35,30	128,32	0,00	-1.704,00	105,02	5.897,57	1.246,56	
1.04.009.0085										
I.C.S.85	271,89	257,90	0,00	257,90	0,00	-13,99	257,90	0,00	0,00	

Data Elaborazione 19-05-2004
Pagina 64
Parte A

RENDICONTO FINANZIARIO SPESE - ESERCIZIO 2003

CODICE	DESCRIZIONE	G E S T I O N E					D I				C O M P E T E N Z A		
		INIZIALI	P R E V I S I O N I		DEFINITIVE	PAGATE	RIMASTE	TOTALI	D I F F E R E N Z E		IN -		
			IN AUMENTO	IN DIMINUZIONE					IN +	IN -			
		4	5 (7 - 4)	6 (4 - 7)	7 (4 + 5 - 6)	8	9 (10 - 8)	10 (8 + 9)	11 (10 - 7)	12 (7 - 10)			
1.04.009.0086	Spese acq. materiale consumo economato Progr. Diploma UNIVERSITARIO PRODUZIONE ANIMALE		0,00	244,61	4.919,96	2.355,84	2.564,12	4.919,96	0,00				
1.04.009.0090	SPESE PER ACQUISTO MATERIALE DI CONSUMO ECONOMATO PGR. MURST												
		5.164,57		0,00	5.164,57	0,00	0,00	0,00	0,00			5.164,57	
1.04.009.0091	Spese per acquisto materiale di consumo economato P.O.M. FORMAGGI												
		0,00	0,00	0,00	0,00	0,00	0,00	0,00	0,00			0,00	
1.04.009.0094	Spese per l'acquisto di materiale di consumo economato progr. P.O.M. Ricotta												
		0,00	0,00	0,00	0,00	0,00	0,00	0,00	0,00			0,00	
1.04.009.0163	SPESE ACQUISTO MATERIALE DI CONSUMO PROG. DM. 432/7303/01												
		516,46	0,00	0,00	516,46	0,00	0,00	0,00	0,00			516,46	

Data Elaborazione 19-05-2004
 Pagina 64
 Parte B

RENDICONTO FINANZIARIO SPESE - ESERCIZIO 2003

CAPITOLO CODICE	G E S T I O N E D E I R E S I D U I P A S S I V I				G E S T I O N E D I C A S S A				TOTALE DEI RESIDUI PASSIVI AL TERMINE DELL'ESERCIZIO		
	RESIDUI ALL'INIZIO DELL'ESERCIZIO	PAGATI	RIMASTI DA PAGARE	TOTALI	VARIAZIONI		PREVISIONI	PAGAMENTI		DIFFERENZE RISPETTO ALLE PREVISIONI	
	13	14	15 (16 - 14)	16 (14 + 15)	IN + 17 (16 - 13)	IN - 18 (13 - 16)	19	20	IN + 21 (20 - 19)	IN - 22 (19 - 20)	23 (9 + 15)
1.04.009.0086											
I.C.S. 86	0.00	0.00	0.00	0.00	0.00	0.00	4.919,56	2.355,84		2.564,12	2.564,12
1.04.009.0090											
I.C.S. 90	0.00	0.00	0.00	0.00	0.00	0.00	5.164,57	0.00		5.164,57	0.00
1.04.009.0091											
I.C.S. 91	617,33	0.00	0.00	0.00	0.00	-617,33	0.00	0.00	0.00	0.00	0.00
1.04.009.0094											
I.C.S. 94	43,38	0.00	43,38	43,38	0.00	0.00	43,38	0.00		43,38	43,38
1.04.009.0163											
I.C.S. 163	0.00	0.00	0.00	0.00	0.00	0.00	516,46	0.00		516,46	0.00

Data Elaborazione 19-05-2004
 Pagina 65
 Parte A

RENDICONTO FINANZIARIO SPESE - ESERCIZIO 2003

CODICE	DESCRIZIONE	G E S T I O N E						D I			C O M P E T E N Z A		
		INIZIALI	P R E V I S I O N I		DEFINITIVE	S O M M E I M P E G N A T E		RIMASTE DA PAGARE	TOTALI IMPEGNATI	D I F F E R E N Z E R I S P E T T O A L L E P R E V I S I O N I			
			IN AUMENTO	IN DIMINUZIONE		P A G A T E	P A G A T E			IN +	IN -		
4	5 (7-4)	6 (4-7)	7 (4+5-6)	8	9 (10-8)	10 (8+9)	11 (10-7)	12 (7-10)					
1.04.009.0167	Spese per acquisto di materiale di consumo economato progr. ARSIA	402,18	0,00	58,74	343,44	207,10	56,02	263,12			80,32		
1.04.009.0176	Spese per acquisto materiale di consumo economato progetti PARCO NAZ.LE CILENTO E VALLO DI DIANO												
		469,88	0,00	0,00	469,88	0,00	0,00	0,00			469,88		
	Totale V.E. 9	42.132,41	20.060,00	2.851,35	59.341,06	13.399,40	18.013,70	31.413,10			27.927,96		
1.04.010	VOCE ECONOMICA 10 - Spese per l'acquisto di mangimi ed altro a carico sperimentazione e materiale tecnico di laboratorio												
1.04.010.0000	VOCE ECONOMICA 10 - Spese per l'acquisto di mangimi ed altro a carico sperimentazione e materiale tecnico di laboratorio	102.000,00	0,00	31.745,50	70.254,50	28.204,88	41.919,92	70.124,80			129,70		

Data Elaborazione 19-05-2004
 Pagina 65
 Parte B

RENDICONTO FINANZIARIO SPESE - ESERCIZIO 2003

CAPITOLO CODICE	G E S T I O N E D E I R E S I D U I P A S S I V I				G E S T I O N E D I C A S S A				TOTALE DEI RESIDUI PASSIVI AL TERMINE DELL'ESERCIZIO		
	RESIDUI ALL'INIZIO DELL'ESERCIZIO	PAGATI	RIMASTI DA PAGARE	TOTALI	VARIAZIONI		PREVISIONI	PAGAMENTI		DIFFERENZE RISPETTO ALLE PREVISIONI	
					IN +	IN -				IN +	IN -
13	14	15 (16 - 14)	16 (14 + 15)	17 (16 + 13)	18 (13 - 16)	19	20	21 (20 - 19)	22 (19 - 20)	23 (9 + 15)	
1.04.009.0167											
I.C.S. 167	0.00	0.00	0.00	0.00	0.00	343.34	207.10	136.34		56.02	
1.04.009.0176											
I.C.S. 176	0.00	0.00	0.00	0.00	0.00	469.88	0.00	469.88		0.00	
I.V.E. 9	10.682.78	6.502.50	233.38	6.735.88	0.00	66.029.90	19.901.90	46.128.00		18.247.08	
1.04.010											
1.04.010.0000											
I.C.S. 0	38.227.64	35.044.40	0.00	35.044.40	0.00	100.246.95	63.249.28	36.997.67		41.919.92	

Data Elaborazione 19-05-2004
 Pagina 66
 Parte A

RENDICONTO FINANZIARIO SPESE - ESERCIZIO 2003

CODICE	DESCRIZIONE	G E S T I O N E						D I				C O M P E T E N Z A		
		INIZIALI 4	P R E V I S I O N I		IN AUMENTO 5 (7 - 4)	IN DIMINUZIONE 6 (4 - 7)	DEFINITIVE 7 (4 + 5 - 6)	S O M M E		RIMASTE DA PAGARE 9 (10 - 8)	TOTALI IMPEGNATI 10 (8 + 9)	D I F F E R E N Z E		
			PAGATE 8	PAGATE 8				RISPETTO ALLE PREVISIONI	IN + 11 (10 - 7)			IN - 12 (7 - 10)		
1.04.010.0003	ACQUISTO MATERIALE TECNICO DI LABORATORIO PROGETTO ARSIAL	0,00	17.700,00	0,00	0,00	17.700,00	1.045,32	8.937,25	9.982,57				7.717,43	
1.04.010.0007	MATERIALE TECNICO DI LABORATORIO PROGETTO IRSAM RINASCITA	0,00	18.000,00	0,00	0,00	18.000,00	0,00	0,00	0,00				18.000,00	
1.04.010.0008	ACQUISTO MATERIALE ELETTRICO DI LABORATORIO CONTRIBUTO IRSAM GRAVANTE	0,00	5.400,00	0,00	0,00	5.400,00	0,00	0,00	0,00				5.400,00	
1.04.010.0011	SPESE MATERIALE TECNICO DI LABORATORIO PROGETTO ECOVALSA	9.528,00	0,00	2.298,00	0,00	7.230,00	3.451,87	923,45	4.375,32				2.854,68	
1.04.010.0012	ACQUISTO MATERIALE TECNICO DI LABORATORIO PROGETTO ALSIA LOCALI	516,00	0,00	0,00	0,00	516,00	0,00	300,00	300,00				216,00	

Data Elaborazione 19-05-2004
Pagina 66
Parte B

RENDICONTO FINANZIARIO SPESE - ESERCIZIO 2003

CAPITOLO CODICE	G E S T I O N E D E I R E S I D U I P A S S I V I				G E S T I O N E D I C A S S A				TOTALE DEI RESIDUI PASSIVI AL TERMINE DELL'ESERCIZIO		
	RESIDUI ALL'INIZIO DELL'ESERCIZIO	PAGATI	RIMASTI DA PAGARE	TOTALI	V A R I A Z I O N I		PREVISIONI	PAGAMENTI		D I F F E R E N Z E R I S P E T T O A L L E P R E V I S I O N I	
					IN +	IN -				IN +	IN -
1.04.010.0003	13	14	15 (16 - 14)	16 (14 + 15)	17 (16 - 13)	18 (13 - 16)	19	20	21 (20 - 19)	22 (19 - 20)	23 (9 + 15)
I.G.S.3	0.00	0.00	0.00	0.00	0.00	0.00	17.700.00	1.045.32	16.654.68	0.00	8.937.25
1.04.010.0007											
I.G.S.7	0.00	0.00	0.00	0.00	0.00	0.00	18.000.00	0.00	18.000.00	0.00	0.00
1.04.010.0008											
I.G.S.8	0.00	0.00	0.00	0.00	0.00	0.00	5.400.00	0.00	5.400.00	0.00	0.00
1.04.010.0011											
I.G.S.11	0.00	0.00	0.00	0.00	0.00	0.00	7.230.00	3.451.87	3.778.13	0.00	923.45
1.04.010.0012											
I.G.S.12	0.00	0.00	0.00	0.00	0.00	0.00	516.00	0.00	516.00	0.00	300.00

Data Elaborazione 19-05-2004
Pagina 67
Parte A

RENDICONTO FINANZIARIO SPESE - ESERCIZIO 2003

CODICE	DESCRIZIONE	G E S T I O N E						C O M P E T E N Z A				
		INIZIALI	P R E V I S I O N I		DEFINITIVE	S O M M E I M P E G N A T E		D I F F E R E N Z E R I S P E T T O A L L E P R E V I S I O N I				
			IN AUMENTO	IN DIMINUZIONE		PAGATE	RIMASTE DA PAGARE	TOTALI IMPEGNATI	IN +	IN -		
											5 (7-4)	6 (4-7)
1.04.010.0013	SPESE ACQUISTO MATERIALE DI TECNICO DI LABORATORIO PROGETTO CORFILAC	2.000,00	0,00	0,00	2.000,00	224,52	486,36	710,88				1.289,12
1.04.010.0014	SPESE PER ACQUISTO MATERIALE TECNICO DI LABORATORIO PROGETTO REGIONE LAZIO	16.000,00	1.500,00	0,00	17.500,00	0,00	7.352,68	7.352,68				10.147,32
1.04.010.0015	ACQUISTO MATERIALE TECNICO DI LABORATORIO DM. 427/7303/02	17.300,00	0,00	0,00	17.300,00	280,19	4.930,96	5.211,15				12.088,85
1.04.010.0016	SPESE PER ACQUISTO MATERIALE TECNICO DI LABORATORIO DM 438/7303/01	2.496,23	3.000,00	0,00	5.496,23	1.138,83	918,15	2.056,98				3.439,25
1.04.010.0018	ACQUISTO MATERIALE DI LABORATORIO MANGIMI DM 449/97	43.718,61	4.000,00	1.000,00	46.718,61	15.776,06	13.123,89	28.899,95				17.818,66

Data Elaborazione 19-05-2004
 Pagina 68
 Parte A

RENDICONTO FINANZIARIO SPESE - ESERCIZIO 2003

CODICE	DESCRIZIONE	G E S T I O N E					C O M P E T E N Z A				
		INIZIALI 4	P R E V I S I O N I		DEFINITIVE 7 (4+5-6)	S O M M E I M P E G N A T E		D I F F E R E N Z E R I S P E T T O A L L E P R E V I S I O N I			
			IN AUMENTO 5 (7-4)	VARIAZIONI IN DIMINUZIONE 6 (4-7)		PAGATE 8	RIMASTE DA PAGARE 9 (10-8)	TOTALI IMPEGNATI 10 (8+9)	IN + 11 (10-7)	IN - 12 (7-10)	
1.04.010.0019	MATERIALE TECNICO DI LABORATORIO CONVENZIONE CRPA	1.549,00	0,00	0,00	1.549,00	0,00	0,00	0,00	0,00	1.549,00	
1.04.010.0020	ACQUISTO MATERIALE TECNICO DI LABORATORIO CONTRIBUTO TADINI	24.558,43	0,00	0,01	24.558,42	69,94	16.013,48	16.083,42	16.083,42	8.475,00	
1.04.010.0021	ACQUISTO MATERIALE TECNICO DI LABORATORIO CONVENZIONE IZSLT	8.000,00	0,00	0,00	8.000,00	0,00	1.250,25	1.250,25	1.250,25	6.749,75	
1.04.010.0023	ACQUISTO MATERIALE TECNICO DI LABORATORIO PROG. SISTEMA DI ROBOTIZZAZIONE	0,00	17.000,00	0,00	17.000,00	0,00	0,00	0,00	0,00	17.000,00	
1.04.010.0033	SPESE ACQUISTO MANGIMI MATERIALE TECN. LABOR. PROG. FORMINNOVA	3.910,33	0,00	0,00	3.910,33	432,59	3.140,60	3.573,19	3.573,19	337,14	

Data Elaborazione 19-05-2004
 Pagina 69
 Parte B

RENDICONTO FINANZIARIO SPESE - ESERCIZIO 2003

CAPITOLO CODICE	G E S T I O N E D E I R E S I D U I P A S S I V I					G E S T I O N E D I C A S S A					TOTALE DEI RESIDUI PASSIVI AL TERMINE DELL'ESERCIZIO 23 (9 + 15)
	RESIDUI ALL'INIZIO DELL'ESERCIZIO	PAGATI	RIMASTI DA PAGARE	VARIAZIONI		TOTALI	PREVISIONI	PAGAMENTI	DIFFERENZE RISPETTO ALLE PREVISIONI		
				IN +	IN -				IN +	IN -	
13	14	15 (16-14)	16 (14+15)	17 (16-13)	18 (13-16)	19	20	21 (20-19)	22 (19-20)	23 (9+15)	
1.04.010.0036											
I.C.S. 36	9.289,75	7.234,09	213,59	7.447,68	0,00	-1.842,02	7.447,68	7.234,09	213,59	213,59	
1.04.010.0037											
I.C.S. 37	2.384,25	0,00	0,00	0,00	0,00	-2.384,25	2.384,25	0,00	2.384,25	0,00	
1.04.010.0038											
I.C.S. 38	12.164,40	12.143,67	0,00	12.143,67	0,00	-20,73	12.283,05	12.378,14	95,09	0,00	
1.04.010.0041											
I.C.S. 41	0,00	0,00	0,00	0,00	0,00	0,00	2.000,00	576,42	1.423,58	253,08	
1.04.010.0043											
I.C.S. 43	2.507,98	303,67	0,00	303,67	0,00	-2.204,31	2.057,42	303,67	1.753,75	0,00	

Data Elaborazione 19-05-2004
Pagina 70
Parte A

RENDICONTO FINANZIARIO SPESE - ESERCIZIO 2003

CODICE	DESCRIZIONE	G E S T I O N E						D I				C O M P E T E N Z A		
		INIZIALI 4	P R E V I S I O N I		DEFINITIVE 7 (4+5-6)	S O M M E I M P E G N A T E		D I F F E R E N Z E		TOTALI IMPEGNATI 10 (8+9)	R I S P E T T O A L L E			
			IN AUMENTO 5 (7-4)	IN DIMINUZIONE 6 (4-7)		P A G A T E 8	R I M A S T E D A P A G A R E 9 (10-8)	I N +	I N -					
											IN AUMENTO 5 (7-4)	IN DIMINUZIONE 6 (4-7)	IN +	IN -
		5 (7-4)	6 (4-7)	7 (4+5-6)	8	9 (10-8)	10 (8+9)	11 (10-7)	12 (7-10)					
1.04.010.0049	Spese acq. mat. carat. tecnico. AZIENDE (sementi, concimi, mangimi, medicinali, lavorazione terreni)	397.414,42	237.000,00	0,00	634.414,42	270.789,97	356.787,05	627.577,02				6.837,40		
1.04.010.0051	Spese acquisto mat.tecn.mangimi sementi progr. SVILUPPO AGRICOLTURA DEL LAZIO	0,00	0,00	0,00	0,00	0,00	0,00	0,00				0,00		
1.04.010.0052	ACQUISTO MATERIALE TECNICO CONTRIBUTO FEZ	3.016,46	437,63	0,00	3.454,09	0,00	32,68	32,68				3.421,41		
1.04.010.0054	MATERIALE TECNICO LABORATORIO CONTR. CNR 2000	0,00	0,00	0,00	0,00	0,00	0,00	0,00				0,00		
1.04.010.0055	Acq.mangime ed altro a carico sperimentazione e materiale tecnico di laboratorio progr. CEE	10.031,74	2.016,64	0,00	12.048,38	9.289,61	736,74	10.026,35				2.022,03		

Data Elaborazione 19-05-2004
 Pagina 71
 Parte A

RENDICONTO FINANZIARIO SPESE - ESERCIZIO 2003

CODICE	DESCRIZIONE	G E S T I O N E						D I			C O M P E T E N Z A		
		INIZIALI	P R E V I S I O N I		DEFINITIVE	PAGATE	RIMASTE	SOMME	IMPEGNATE	TOTALI	DIFFERENZE		
			IN AUMENTO	IN DIMINUZIONE							RISPETTO ALLE	PREVISIONI	
4	5 (7-4)	6 (4-7)	7 (4+5-6)	8	9 (10-8)	10 (8+9)	11 (10-7)	12 (7-10)	IN +	IN -			
1.04.010.0056	Acquisto mangime ed altro carico sperimentazione e materiale tecnico di laboratorio progetto MARTHA	416,04	0,00	0,00	416,04	26,99	94,04	121,03					295,01
1.04.010.0058	MATERIALE TECNICO DI LABORATORIO DM. 4207303/02												
1.04.010.0059	MATERIALE TECNICO DI LABORATORIO ROBOT MUNGITURA 2002	26.841,60	0,00	4.000,00	22.841,60	2.182,50	18.171,46	20.353,96					2.487,64
1.04.010.0066	Spese acquisto mangimi ed altro carico sperimentazione mat. tec. lab. MIGLIORAMENTO ALLEV. BUFALINI REG. LAZIO	77.467,53	0,00	0,00	77.467,53	68.111,03	9.355,45	77.466,48					1,05
1.04.010.0068	SPESE AC. MANGIMI ALTRO A CARICO SPERIMENTAZIONE MATERIALE TECNICO LABORATORIO PGR. BIODIVERSITA'	0,00	0,00	0,00	0,00	0,00	0,00	0,00			0,00		

Data Elaborazione 19-05-2004
 Pagina 72
 Parte A

RENDICONTO FINANZIARIO SPESE - ESERCIZIO 2003

CODICE	DESCRIZIONE	G E S T I O N E						C O M P E T E N Z A				
		P R E V I S I O N I		V A R I A Z I O N I		D E F I N I T I V E		S O M M E I M P E G N A T E		D I F F E R E N Z E R I S P E T T O A L L E P R E V I S I O N I		
		INIZIALI	IN AUMENTO	IN DIMINUZIONE	PAGATE	RIMASTE DA PAGARE	TOTALI IMPEGNATI	IN +	IN -			
4	5 (7-4)	6 (4-7)	7 (4+5-6)	8	9 (10-8)	10 (8+9)	11 (10-7)	12 (7-10)				
1.04.010.0071	SPESE ACQUISTO MATERIALE TECNICO PROGETTO RICONSCIMENTO CACIORICOTTA DAUNO	0,00	0,00	0,00	0,00	0,00	0,00	0,00	0,00			
		2.000,00	0,00	17,20	1.982,80	377,48	1.413,06	1.790,54			192,26	
1.04.010.0072	Spese acq.mangimi ed altro carico sperimentazione e mat.tecnico lab."LATTE,CAPRA E NUTRIZIONE UMANA"											
		3.852,52	0,00	0,00	3.852,52	0,00	0,00	0,00			3.852,52	
1.04.010.0073	Acq.mangimi altro carico sperimentaz.BIOTECNOLOGIEAPPLI CAZIONI CLINICHE ANIMALI TRANSGENICI 2001											
		0,00	706,24	0,00	706,24	0,00	0,00	0,00			706,24	
1.04.010.0075	Acq.mangime altro carico sperimentaz.mat.tecnico lab.EFFETTI SUL LATTE-CARNE VITELLO LATTE IN POLVE											
		25.594,32	1.104,80	0,00	26.699,12	25.588,82	2.180,83	27.769,65			1.070,53	

Data Elaborazione 19-05-2004
 Pagina 72
 Parte B

RENDICONTO FINANZIARIO SPESE - ESERCIZIO 2003

CAPITOLO CODICE	G E S T I O N E D E I R E S I D U I P A S S I V I					G E S T I O N E D I C A S S A				TOTALE DEI RESIDUI PASSIVI AL TERMINE DELL'ESERCIZIO	
	RESIDUI ALL'INIZIO DELL'ESERCIZIO	PAGATI	RIMASTI DA PAGARE	VARIAZIONI		TOTALI	PREVISIONI	PAGAMENTI	DIFFERENZE RISPETTO ALLE PREVISIONI		
				IN +	IN -				IN +		IN -
13	14	15 (16 - 14)	16 (14 + 15)	17 (16 - 13)	18 (13 - 16)	19	20	21 (20 - 19)	22 (19 - 20)	23 (9 + 15)	
I.C.S. 68	6.415,60	5.558,80	856,80	6.415,60	0,00	6.415,60	5.558,80	856,80		856,80	
1.04.010.0071											
I.C.S. 71	0,00	0,00	0,00	0,00	0,00	1.982,50	377,48	1.605,02		1.413,06	
1.04.010.0072											
I.C.S. 72	294,98	0,00	294,98	0,00	0,00	4.300,00	0,00	4.300,00		294,98	
1.04.010.0073											
I.C.S. 73	519,28	0,00	0,00	0,00	-519,28	706,24	0,00	706,24		0,00	
1.04.010.0075											
I.C.S. 75	2.486,48	2.486,43	0,00	2.486,43	0,00	29.184,75	28.075,25	1.109,50		2.180,83	

Data Elaborazione 19-05-2004
 Pagina 73
 Parte B

RENDICONTO FINANZIARIO SPESE - ESERCIZIO 2003

CAPITOLO CODICE	G E S T I O N E D E I R E S I D U I P A S S I V I					G E S T I O N E D I C A S S A				TOTALE DEI RESIDUI PASSIVI AL TERMINE DELL'ESERCIZIO	
	RESIDUI ALL'INIZIO DELL'ESERCIZIO	PAGATI	RIMASTI DA PAGARE	VARIAZIONI		TOTALI	PREVISIONI	PAGAMENTI	DIFFERENZE RISPETTO ALLE PREVISIONI		
				IN +	IN -				IN +		IN -
13	14	15 (16 - 14)	16 (14 + 15)	17 (16 - 13)	18 (13 - 16)	19	20	21 (20 - 19)	22 (19 - 20)	23 (9 + 15)	
1.04.010.0077											
I.C.S. 77	1.480,75	840,55	286,76	1.127,31	0,00	-353,44	9.042,96	11.691,42	4.648,46	7.252,51	
1.04.010.0081											
I.C.S. 84	0,00	0,00	0,00	0,00	0,00	0,00	1.612,00	3.626,23	2.014,23	1.831,63	
1.04.010.0082											
I.C.S. 87	2.618,97	2.291,91	299,04	2.590,95	0,00	-28,02	6.457,92	31.490,29	25.032,37	6.797,79	
1.04.010.0083											
I.C.S. 88	3.291,35	1.583,35	0,00	1.583,35	0,00	-1.708,00	2.607,29	29.207,56	26.600,27	2.750,18	
1.04.010.0084											
I.C.S. 84	445,77	445,77	0,00	445,77	0,00	0,00	445,77	445,77	0,00	0,00	

Data Elaborazione 19-05-2004
Pagina 74
Parte A

RENDICONTO FINANZIARIO SPESE - ESERCIZIO 2003

CODICE	DESCRIZIONE	G E S T I O N E						D I				C O M P E T E N Z A		
		INIZIALI 4	P R E V I S I O N I		DEFINITIVE 7 (4 + 5 - 6)	S O M M E I M P E G N A T E		D I F F E R E N Z E R I S P E T T O A L L E P R E V I S I O N I		IN - 12 (7 - 10)				
			IN AUMENTO 5 (7 - 4)	IN DIMINUZIONE 6 (4 - 7)		PAGATE 8	RIMASTE DA PAGARE 9 (10 - 8)	TOTALI IMPEGNATI 10 (8 + 9)	IN + 11 (10 - 7)					
											IN AUMENTO 5 (7 - 4)	IN DIMINUZIONE 6 (4 - 7)		
1.04.010.0085	Spese acquisto materiale consumo carattere tecnicoAUTOMAZIONE STALLA BOVINE DA LATTE	140,17	0,00	0,00	140,17	0,00	0,00	0,00	0,00	140,17				
1.04.010.0090	Spese acq.mangimi ed altro carico sperim.mat.tec. lab.PGR. MURST	136.406,82	0,00	0,00	136.406,82	0,00	0,00	0,00	0,00	136.406,82				
1.04.010.0091	Spese acquisto mangimi altro c/sperim.mater.labor.P.O.MI. FORMAGGI	0,00	0,00	0,00	0,00	0,00	0,00	0,00	0,00	0,00				
1.04.010.0163	SPESE ACQUISTO MANGIMI MATERILAE TECNICO DI LABORATORIO PROG. DM. 432/7303/01	11.699,74	0,00	0,01	11.699,73	9.497,67	0,00	0,00	0,00	2.202,06				
1.04.010.0167	Spese acquisto mangimi altro c/sperim.mater.labor.prog.ARSI A	1.687,86	0,00	0,00	1.687,86	591,60	1.073,65	1.665,25	1.665,25	22,61				

Data Elaborazione 19-05-2004
Pagina 75
Parte A

RENDICONTO FINANZIARIO SPESE - ESERCIZIO 2003

CODICE	DESCRIZIONE	G E S T I O N E						D I				C O M P E T E N Z A	
		INIZIALI	P R E V I S I O N I		DEFINITIVE	PAGATE	S O M M E I M P E G N A T E		D I F F E R E N Z E R I S P E T T O A L L E P R E V I S I O N I				
			IN AUMENTO	IN DIMINUZIONE			RIMASTE DA PAGARE	TOTALI IMPEGNATI	IN +	IN -			
4	5 (7 - 4)	6 (4 - 7)	7 (4 + 5 - 6)	8	9 (10 - 8)	10 (8 + 9)	11 (10 - 7)	12 (7 - 10)					
1.04.010.0176	Spese acquisto mangimi altro c/sperim.mater.labor.progetti PARCO NAZ.LE CILENTO E VALLO DI DIANO	0,00	0,00	0,00	0,00	0,00	0,00	0,00					
1.04.010.0231	Spese acquisto mangimi altro c/sperim.mater.labor.P.O.M. SALUMI	0,00	0,00	0,00	0,00	0,00	0,00	0,00					
	Totale V.E. 10	1.012.459,92	315.933,71	54.107,03	1.274.286,60	452.895,17	507.541,34	960.436,51					313.850,09
1.04.011	VOCE ECONOMICA 11 - Spese di esercizio, manutenzione, noleggio automezzi												
1.04.011.0000	VOCE ECONOMICA 11 - Spese di esercizio, manutenzione, noleggio automezzi	33.329,00	0,00	7.100,00	26.229,00	9.874,83	12.136,37	22.011,20					4.217,80
1.04.011.0007	MANUTENZIONE AUTOMEZZI PROGETTO IRSAM RINASCITA	0,00	4.200,00	0,00	4.200,00	0,00	0,00	0,00					4.200,00

Data Elaborazione 19-05-2004
 Pagina 75
 Parte B

RENDICONTO FINANZIARIO SPESE - ESERCIZIO 2003

CAPITOLO CODICE	G E S T I O N E D E I R E S I D U I P A S S I V I				G E S T I O N E D I C A S S A				TOTALE DEI RESIDUI PASSIVI AL TERMINE DELL'ESERCIZIO		
	RESIDUI ALL'INIZIO DELL'ESERCIZIO	PAGATI	RIMASTI DA PAGARE	TOTALI	VARIAZIONI		PREVISIONI	PAGAMENTI		DIFFERENZE RISPETTO ALLE PREVISIONI	
					IN +	IN -				IN +	IN -
13	14	15 (16 - 14)	16 (14 + 15)	17 (16 - 13)	18 (13 - 16)	19	20	21 (20 - 19)	22 (19 - 20)	23 (9 + 15)	
1.04.010.0176											
I.C.S. 476	29.75	0.00	29.75	29.75	0.00	0.00	0.00	0.00	29.75	29.75	
1.04.010.0231											
I.C.S. 231	54.54	0.00	54.54	54.54	0.00	0.00	0.00	0.00	0.00	54.54	
I.V.E. 10	326.620.15	292.902.48	7.218.24	300.120.72	0.00	-26.499.43	1.472.037.73	745.797.65	726.240.08	514.769.58	
1.04.011											
1.04.011.0000											
I.C.S. 0	13.273.90	12.994.45	168.41	13.162.86	0.00	-111.04	29.400.00	22.869.28	6.530.72	12.304.28	
1.04.011.0007											
I.C.S. 7	0.00	0.00	0.00	0.00	0.00	0.00	4.200.00	0.00	4.200.00	0.00	

Data Elaborazione 19-05-2004
 Pagina 76
 Parte A

RENDICONTO FINANZIARIO SPESE - ESERCIZIO 2003

CODICE	DESCRIZIONE	G E S T I O N E						D I				C O M P E T E N Z A		
		INIZIALI 4	P R E V I S I O N I		DEFINITIVE 7 (4+5-6)	S O M M E I M P E G N A T E		RIMASTE DA PAGARE 9 (10-8)	TOTALI IMPEGNATI 10 (8+9)	D I F F E R E N Z E R I S P E T T O A L L E P R E V I S I O N I				
			IN AUMENTO 5 (7-4)	IN DIMINUZIONE 6 (4-7)		P A G A T E 8	I N + 11 (10-7)			I N - 12 (7-10)				
											IN AUMENTO	IN DIMINUZIONE	PAGATE	RIMASTE DA PAGARE
1.04.011.0015	SPESE DI MANUTENZIONE AUTOMEZZI DM 427/7303/02	2.580,00	0,00	0,00	2.580,00	865,40	1.714,60	2.580,00	0,00					
1.04.011.0017	SPESE DI ESERCIZIO MANUTENZIONE AUTOMEZZI	3.067,76	0,00	300,00	2.767,76	278,78	0,00	278,78				2.488,98		
1.04.011.0019	SPESE DI ESERCIZIO MANUTENZIONE AUTOMEZZI CONVENZIONE CRPA	3.098,00	0,00	0,00	3.098,00	1.441,10	570,14	2.011,24				1.086,76		
1.04.011.0020	SPESE ESERCIZIO MANUTENZIONE AUTOMEZZI CONTRIBUTO TADINI	5.698,13	0,00	0,00	5.698,13	0,00	5.271,12	5.271,12				427,01		
1.04.011.0033	SPESE DI ESERCIZIO MANUTENZIONE IMACC. AGRICOLE PROG. FORMINNOVA	181,66	0,00	0,00	181,66	60,00	0,00	60,00				121,66		

Data Elaborazione 19-05-2004
 Pagina 76
 Parte B

RENDICONTO FINANZIARIO SPESE - ESERCIZIO 2003

CAPITOLO CODICE	G E S T I O N E D E I R E S I D U I P A S S I V I					G E S T I O N E D I C A S S A				TOTALE DEI RESIDUI PASSIVI AL TERMINE DELL'ESERCIZIO 23 (9 + 15)	
	RESIDUI ALL'INIZIO DELL'ESERCIZIO	PAGATI	RIMASTI DA PAGARE	VARIAZIONI		TOTALI	PREVISIONI	PAGAMENTI	DIFFERENZE RISPETTO ALLE PREVISIONI		
				IN +	IN -				IN +		IN -
13	14	15 (16 - 14)	16 (14 + 15)	17 (16 - 13)	18 (13 - 16)	19	20	21 (20 - 19)	22 (19 - 20)	23 (9 + 15)	
1.04.011.0015											
I.C.S.15	0.00	0.00	0.00	0.00	0.00	2.580.00	865.40		1.714.60	1.714.60	
1.04.011.0017											
I.C.S.17	0.00	0.00	0.00	0.00	0.00	2.767.26	278.78		2.488.98	2.488.98	
1.04.011.0019											
I.C.S.19	0.00	0.00	0.00	0.00	0.00	3.098.00	1.441.10		1.656.90	570.14	
1.04.011.0020											
I.C.S.20	1.046.97	1.046.97	0.00	0.00	0.00	6.800.00	1.046.97		5.753.03	5.271.12	
1.04.011.0033											
I.C.S.33	0.00	0.00	0.00	0.00	0.00	181.66	60.00		121.66	0.00	

Data Elaborazione 19-05-2004
Pagina 77
Parte A

RENDICONTO FINANZIARIO SPESE - ESERCIZIO 2003

CODICE	DESCRIZIONE	G E S T I O N E					D I				C O M P E T E N Z A		
		INIZIALI	P R E V I S I O N I		DEFINITIVE	PAGATE	RIMASTE DA PAGARE	TOTALI IMPEGNATI	D I F F E R E N Z E R I S P E T T O A L L E P R E V I S I O N I				
			IN AUMENTO	IN DIMINUZIONE					IN +	IN -			
4	5 (7-4)	6 (4-7)	7 (4+5-6)	8	9 (10-8)	10 (8+9)	11 (10-7)	12 (7-10)					
1.04.011.0049	Spese di esercizio, manutenzione, noleggio automezzi, macchine ed attrezzi agricoli AZIENDE	175.645,00	34.193,00	0,00	209.838,00	113.959,21	93.661,73	207.620,94				2.217,06	
1.04.011.0071	SPESE DI ESERCIZIO MANUTENZIONE AUTOMEZZI PROGETTO RICONOSCIMENTO CACIORICOTTA DAUONO												
1.04.011.0073	Spese esercizio manutenzione nolegg. automezzi BIOTECNOLOGIE APPLICAZ. CLINICHE ANIMALI TRANSGENIC	2.000,00	0,00	0,00	2.000,00	373,46	684,96	1.058,42				941,58	
		2.996,29	0,00	0,00	2.996,29	296,29	0,00	296,29			0,00		
1.04.011.0075	Spese di esercizio manutenzione noleggio automezzi EFFETTI SUL LATTE-CARNE VITELLO DEL LATTE POLVERE												
		283,80	0,00	0,00	283,80	283,00	0,00	283,00				0,80	

Data Elaborazione 19-05-2004
Pagina 77
Parte B

RENDICONTO FINANZIARIO SPESE - ESERCIZIO 2003

CAPITOLO CODICE	G E S T I O N E D E I R E S I D U I P A S S I V I					G E S T I O N E D I C A S S A					TOTALE DEI RESIDUI PASSIVI AL TERMINE DELL'ESERCIZIO
	RESIDUI ALL'INIZIO DELL'ESERCIZIO	PAGATI	RIMASTI DA PAGARE	VARIAZIONI		TOTALI	PREVISIONI	PAGAMENTI	DIFFERENZE RISPETTO ALLE PREVISIONI		
				IN +	IN -				IN +	IN -	
13	14	15 (16 - 14)	16 (14 + 15)	17 (16 - 13)	18 (13 - 16)	19	20	21 (20 - 19)	22 (19 - 20)	23 (9 + 15)	
1.04.011.0049											
I.C.S. 48	54.124,71	51.005,57	0,00	0,00	-3.119,14	218.147,56	164.964,78		53.182,78	93.661,73	
1.04.011.0071											
I.C.S. 71	0,00	0,00	0,00	0,00	0,00	2.000,00	373,46		1.626,54	684,96	
1.04.011.0073											
I.C.S. 73	0,00	0,00	0,00	0,00	0,00	2.966,29	2.966,29		0,00	0,00	
1.04.011.0075											
I.C.S. 75	28,00	28,00	0,00	0,00	0,00	311,80	311,00		0,80	0,00	

Data Elaborazione 19-05-2004
Pagina 78
Parte A

RENDICONTO FINANZIARIO SPESE - ESERCIZIO 2003

CODICE	DESCRIZIONE	G E S T I O N E					D I				C O M P E T E N Z A		
		P R E V I S I O N I		S O M M E I M P E G N A T E			S O M M E I M P E G N A T E		D I F F E R E N Z E R I S P E T T O A L L E P R E V I S I O N I		IN +	IN -	12 (7 - 10)
		INIZIALI	IN AUMENTO	VARIAZIONI	IN DIMINUIZIONE	DEFINITIVE	PAGATE	RIMASTE DA PAGARE	TOTALI IMPEGNATI	11 (10 - 7)			
4	5 (7 - 4)	6 (4 - 7)	7 (4 + 5 - 6)	8	9 (10 - 8)	10 (8 + 9)	11 (10 - 7)	12 (7 - 10)					
1.04.011.0077	SPESE ESERCIZIO MANUTENZIONE AUTOMEZZI PROG. CAVALLI LIPIZZANI	600,00	0,00	0,00	600,00	0,00	600,00	0,00	600,00	0,00			
1.04.011.0163	MANUTENZIONE RIPARAZIONE AUTOMEZZI E MACCHINE AGRICOLE DM 432/7303/01	13.546,25	0,00	0,00	13.546,25	0,00	6.420,22	0,00	6.420,22	0,00			7.126,03
	Totale V.E. 11	240.325,89	38.393,00	7.400,00	271.318,89	127.432,07	121.059,14	248.491,21	248.491,21				22.827,68
1.04.012	VOCE ECONOMICA 12 - Manutenzione, riparazione mobili, macchine ufficioattrezzature tecniche, calcolatori elettronici												
1.04.012.0000	VOCE ECONOMICA 12 - Manutenzione, riparazione mobili, macchine ufficioattrezzature tecniche, calcolatori elettronici	6.084,00	0,00	0,00	6.084,00	2.078,74	3.878,09	5.956,83	5.956,83				127,17
1.04.012.0003	MANUTENZIONE MACCHINE UFFICIO PROGETTO ARSIAL	0,00	3.559,00	0,00	3.559,00	0,00	0,00	0,00	0,00				3.559,00

Data Elaborazione 19-05-2004
Pagina 78
Parte B

RENDICONTO FINANZIARIO SPESE - ESERCIZIO 2003

CAPITOLO CODICE	G E S T I O N E D E I R E S I D U I P A S S I V I					G E S T I O N E D I C A S S A				TOTALE DEI RESIDUI PASSIVI AL TERMINE DELL'ESERCIZIO 23 (9 + 15)		
	RESIDUI ALL'INIZIO DELL'ESERCIZIO 13	PAGATI 14	RIMASTI DA PAGARE 15 (16 - 14)	V A R I A Z I O N I		PREVISIONI 19	PAGAMENTI 20	D I F F E R E N Z E R I S P E T T O A L L E P R E V I S I O N I				
				TOTALI 16 (14 + 15)	IN + 17 (16 - 13)			IN - 18 (13 - 16)	IN + 21 (20 - 19)		IN - 22 (19 - 20)	
1.04.011.0077	0.00	0.00	0.00	0.00	0.00	0.00	0.00	0.00	0.00	0.00	500.00	500.00
1.04.011.0163												
I.C.S.163	1.947.47	1.947.47	0.00	0.00	1.947.47	0.00	1.947.47	15.491.72	1.947.47	13.546.25	6.420.22	6.420.22
I.V.E.11	70.421.05	67.022.46	168.61	0.00	67.190.87	-3.230.18	194.454.53	285.876.79	194.454.53	91.422.26	121.227.55	121.227.55
1.04.012												
1.04.012.0000												
I.C.S.0	6.001.85	2.007.40	0.00	0.00	2.007.40	-3.994.45	4.086.14	9.741.91	4.086.14	5.655.79	3.878.09	3.878.09
1.04.012.0003												
I.C.S.3	0.00	0.00	0.00	0.00	0.00	0.00	0.00	3.559.00	0.00	3.559.00	0.00	0.00

Data Elaborazione 19-05-2004
Pagina 79
Parte A

RENDICONTO FINANZIARIO SPESE - ESERCIZIO 2003

CODICE	DESCRIZIONE	G E S T I O N E						D I				C O M P E T E N Z A		
		P R E V I S I O N I		V A R I A Z I O N I		DEFINITIVE	PAGATE	RIMASTE	TOTALI	D I F F E R E N Z E		IN -		
		INIZIALI	IN AUMENTO	IN DIMINUIZIONE	7 (4+5-6)					8	9 (10-8)		10 (8+9)	IN +
		4	5 (7-4)	6 (4-7)	7 (4+5-6)	8	9 (10-8)	10 (8+9)	11 (10-7)	12 (7-10)				
1.04.012.0007	RIPARAZIONE ATTREZZATURE PROGETTO IRSAM RINASCITA	0,00	6.000,00	0,00	6.000,00	0,00	228,00	228,00						5.772,00
1.04.012.0008	RIPARAZIONE ATTREZZATURE TECNICHE CONTRIBUTO IRSAM GRAVANTE	0,00	2.400,00	0,00	2.400,00	0,00	0,00	0,00						2.400,00
1.04.012.0011	MANUTENZIONE ATTREZZATURE TECNICHE PROGETTO ECOVALSA	7.746,00	0,00	1.031,00	6.715,00	0,00	0,00	0,00						6.715,00
1.04.012.0014	MANUTENZIONE APPARECCHIATURE TECNICHE PROGETTO REGIONE LAZIO	2.500,00	0,00	2.500,00	0,00	0,00	0,00	0,00					0,00	
1.04.012.0017	MANUTENZIONE RIPARAZIONE MACCHINE UFFICIO DM 444/7303/01	3.579,05	0,00	0,00	3.579,05	730,94	297,91	1.028,85						2.550,20

Data Elaborazione 19-Ub-2U04
 Pagina 79
 Parte B

RENDICONTO FINANZIARIO SPESE - ESERCIZIO 2003

CAPITOLO CODICE	G E S T I O N E D E I R E S I D U I P A S S I V I					G E S T I O N E D I C A S S A					TOTALE DEI RESIDUI PASSIVI AL TERMINE DELL'ESERCIZIO
	RESIDUI ALL'INIZIO DELL'ESERCIZIO	PAGATI	RIMASTI DA PAGARE	VARIAZIONI		TOTALI	PREVISIONI	PAGAMENTI	DIFFERENZE RISPETTO ALLE PREVISIONI		
				IN +	IN -				IN +	IN -	
13	14	15 (16 - 14)	16 (14 + 15)	17 (16 - 13)	18 (13 - 16)	19	20	21 (20 - 19)	22 (19 - 20)	23 (9 + 15)	
1.04.012.0007											
I.C.S.7	0.00	0.00	0.00	0.00	0.00	0.00	0.00	0.00	6.000.00	6.000.00	228.00
1.04.012.0008											
I.C.S.8	0.00	0.00	0.00	0.00	0.00	2.400.00	0.00	0.00	2.400.00	2.400.00	0.00
1.04.012.0011											
I.C.S.11	0.00	0.00	0.00	0.00	0.00	6.715.00	0.00	0.00	6.715.00	6.715.00	0.00
1.04.012.0014											
I.C.S.14	0.00	0.00	0.00	0.00	0.00	0.00	0.00	0.00	0.00	0.00	0.00
1.04.012.0017											
I.C.S.17	0.00	0.00	0.00	0.00	0.00	1.579.05	730.94	0.00	2.848.11	2.848.11	297.91

Data Elaborazione 19-05-2004
 Pagina 80
 Parte A

RENDICONTO FINANZIARIO SPESE - ESERCIZIO 2003

CODICE	DESCRIZIONE	G E S T I O N E						D I				C O M P E T E N Z A		
		INIZIALI	P R E V I S I O N I		DEFINITIVE	PAGATE	RIMASTE DA PAGARE	TOTALI IMPEGNATI	D I F F E R E N Z E R I S P E T T O A L L E P R E V I S I O N I					
			IN AUMENTO	IN DIMINUZIONE					IN +	IN -				
		5 (7 - 4)	6 (4 - 7)	7 (4 + 5 - 6)	8	9 (10 - 8)	10 (8 + 9)	11 (10 - 7)	12 (7 - 10)					
1.04.012.0018	RIPARAZIONE ATTREZZATURE DM 449/97	2.200,00	3.000,00	0,00	5.200,00	376,00	3.420,00	3.796,00				1.404,00		
1.04.012.0022	MANUTENZIONE MACCHINE UFFICIO PROG. ORGANIZZAZIONE CONVEGNO ROBOT MUNGITURA													
1.04.012.0033	SPESE MANUTENZIONE MACCHINE UFFICIO FORMINNOVA	0,00	1.500,00	0,00	1.500,00	1.293,20	206,80	1.500,00	0,00					
1.04.012.0036	Manutenzione riparazione mobili macchine ufficio attrez.tecniche calc.elettronici R.A.I.Z. III anno	832,91	0,00	0,00	832,91	0,00	0,00	0,00				832,91		
1.04.012.0041	MANUTENZIONE RIPARAZIONE MACCHINE UFFICIO E ATTREZZATURE TECNICHE DM.535/7303/2002	265,91	0,00	0,00	265,91	240,00	0,00	240,00				25,91		
		1.000,00	0,00	0,00	1.000,00	0,00	0,00	0,00				1.000,00		

Data Elaborazione 19-05-2004
Pagina 81
Parte B

RENDICONTO FINANZIARIO SPESE - ESERCIZIO 2003

CAPITOLO	G E S T I O N E D E I R E S I D U I P A S S I V I				G E S T I O N E D I C A S S A				TOTALE DEI RESIDUI PASSIVI AL TERMINE DELL'ESERCIZIO		
	RESIDUI ALL'INIZIO DELL'ESERCIZIO	PAGATI	RIMASTI DA PAGARE	TOTALI	VARIAZIONI		PREVISIONI	PAGAMENTI		DIFFERENZE RISPETTO ALLE PREVISIONI	
CODICE	13	14	15 (16 - 14)	16 (14 + 15)	17 (16 - 13)	18 (13 - 16)	19	20	21 (20 - 19)	22 (19 - 20)	23 (9 + 15)
1.04.012.0049											
I.C.S. 48	10.628,10	5.875,32	0,00	5.875,32	0,00	-4.252,78	10.471,64	8.101,96		2.369,68	5.132,77
1.04.012.0055											
I.C.S. 55	1.434,36	1.434,36	0,00	1.434,36	0,00	0,00	1.500,00	1.434,36		65,64	127,01
1.04.012.0058											
I.C.S. 58	0,00	0,00	0,00	0,00	0,00	0,00	2.000,00	0,00		2.000,00	0,00
1.04.012.0059											
I.C.S. 59	0,00	0,00	0,00	0,00	0,00	0,00	4.164,57	3.608,66		555,91	522,60
1.04.012.0082											
I.C.S. 82	522,00	522,00	0,00	522,00	0,00	0,00	11.769,33	522,00		11.247,33	1.045,20

Data Elaborazione 19-05-2004
 Pagina 83
 Parte A

RENDICONTO FINANZIARIO SPESE - ESERCIZIO 2003

CODICE	DESCRIZIONE	G E S T I O N E						C O M P E T E N Z A					
		INIZIALI	V A R I A Z I O N I		DEFINITIVE	PAGATE	RIMASTE DA PAGARE	TOTALI IMPEGNATI	D I F F E R E N Z E R I S P E T T O A L L E P R E V I S I O N I				
			IN AUMENTO	IN DIMINUZIONE					IN +	IN -			
4	5 (7 - 4)	6 (4 - 7)	7 (4 + 5 - 6)	8	9 (10 - 8)	10 (8 + 9)	11 (10 - 7)	12 (7 - 10)					
1.04.013.0036	MANUTENZIONE RIPARAZIONE E ADATTAMENTO LOCALI E RELATIVI IMPIANTI PGR. RAIZ	25.500,00	0,00	0,00	25.500,00	7.357,92	16.223,00	8.865,08	0,00	16.223,00	9.277,00		
		0,00	1.200,00	0,00	1.200,00	0,00	0,00	0,00	0,00	0,00	1.200,00		
1.04.013.0043	Manutenzione riparazione ed adattamento locali e relativi impianti progr. Regione LAZIO 1999												
		0,00	0,00	0,00	0,00	0,00	0,00	0,00	0,00	0,00	0,00		
1.04.013.0049	Manuten. riparaz. ed adattamento locali e relativi impianti AZIENDE												
		43.500,00	0,00	0,00	43.500,00	15.534,72	42.355,71	26.820,99		42.355,71	1.144,29		
1.04.013.0059	MANUTENZIONE IMMOBILI ROBOT MUNGITURA 2002												
		1.000,00	0,00	0,00	1.000,00	990,01	990,01	0,00		990,01	9,99		

Data Elaborazione 19-05-2004
 Pagina 83
 Parte B

RENDICONTO FINANZIARIO SPESE - ESERCIZIO 2003

CAPITOLO	G E S T I O N E D E I R E S I D U I P A S S I V I					G E S T I O N E D I C A S S A				TOTALE DEI RESIDUI PASSIVI AL TERMINE DELL'ESERCIZIO	
	RESIDUI ALL'INIZIO DELL'ESERCIZIO	PAGATI	RIMASTI DA PAGARE	VARIAZIONI		TOTALI	PREVISIONI	PAGAMENTI	DIFFERENZE RISPETTO ALLE PREVISIONI		
				IN +	IN -				IN +		IN -
CODICE	13	14	15 (16 - 14)	16 (14 + 15)	17 (16 - 13)	18 (13 - 16)	19	20	21 (20 - 19)	22 (19 - 20)	23 (9 + 15)
I.C.S. 0	8.621,20	7.231,29	55,14	7.286,93	0,00	-1.384,27	26.052,70	14.589,71		11.462,99	8.920,22
1.04.013.0036											
I.C.S. 36	385,08	385,08	0,00	385,08	0,00	0,00	1.585,08	385,08		1.200,00	0,00
1.04.013.0043											
I.C.S. 43	1.068,03	0,00	0,00	0,00	0,00	-1.068,03	1.068,03	0,00		1.068,03	0,00
1.04.013.0049											
I.C.S. 48	42.903,54	37.987,30	2.401,94	40.389,24	0,34	-2.514,54	68.749,46	53.522,02		15.227,44	24.222,93
1.04.013.0059											
I.C.S. 58	0,00	0,00	0,00	0,00	0,00	0,00	1.000,00	950,01		9,99	0,00

Data Elaborazione 19-05-2004
 Pagina 86
 Parte A

RENDICONTO FINANZIARIO SPESE - ESERCIZIO 2003

CODICE	DESCRIZIONE	G E S T I O N E				D I				C O M P E T E N Z A		
		P R E V I S I O N I		V A R I A Z I O N I		D E F I N I T I V E		S O M M E I M P E G N A T E		D I F F E R E N Z E R I S P E T T O A L L E P R E V I S I O N I		
		INIZIALI	IN AUMENTO	IN DIMINUZIONE	PAGATE	RIMASTE DA PAGARE	TOTALI IMPEGNATI	IN +	IN -			
4	5 (7-4)	6 (4-7)	7 (4+5-6)	8	9 (10-8)	10 (8+9)	11 (10-7)	12 (7-10)				
		1.815,25	0,00	0,00	1.815,25	744,72	0,00	744,72	0,00	744,72	1.070,53	
1.04.016.0083	SPESE PER INDENNIZI A TERZI RICERCHE DI LABORATORIO PROGETTO SQUALTECA											
		15.493,71	4.437,53	0,00	19.931,24	0,00	0,00	0,00	0,00	0,00	19.931,24	
		33.839,61	5.937,53	1.000,00	38.777,14	865,27	0,00	865,27	0,00	865,27	37.911,87	
	Totale V.E. 16											
1.04.018	VOCE ECONOMICA 18 - Corrispettivi per prestazioni professionali ed incarichi speciali											
1.04.018.0000	VOCE ECONOMICA 18 - Corrispettivi per prestazioni professionali ed incarichi speciali											
		97.800,00	29.000,00	0,00	126.800,00	66.960,49	47.725,87	114.686,36		114.686,36	12.113,64	
1.04.018.0002	Prestazioni professionali per installazione sito internet D.N. 92899											
		0,00	3.000,00	0,00	3.000,00	0,00	0,00	0,00	0,00	0,00	3.000,00	

Data Elaborazione 19-05-2004
 Pagina 86
 Parte B

RENDICONTO FINANZIARIO SPESE - ESERCIZIO 2003

CAPITOLO CODICE	GESTIONE DEI RESIDUI PASSIVI					GESTIONE DI CASSA				TOTALE DEI RESIDUI PASSIVI AL TERMINE DELL'ESERCIZIO	
	RESIDUI ALL'INIZIO DELL'ESERCIZIO	PAGATI	RIMASTI DA PAGARE	VARIAZIONI		TOTALI	PREVISIONI	PAGAMENTI	DIFFERENZE RISPETTO ALLE PREVISIONI		
				IN +	IN -				IN +		IN -
13	14	15 (16 - 14)	17 (16 - 13)	18 (13 - 16)	16 (14 + 15)	19	20	21 (20 - 19)	22 (19 - 20)	23 (9 + 15)	
I.C.S.75	0,00	0,00	0,00	0,00	0,00	1.815,25	-744,72	1.070,53		0,00	
1.04.016.0083											
I.C.S.83	0,00	0,00	0,00	0,00	0,00	19.837,53	0,00	19.837,53		0,00	
I.V.E.16	533,87	120,70	413,17	0,00	533,87	39.183,43	985,97	38.197,46		413,17	
1.04.018											
1.04.018.0000											
I.C.S.0	47.414,15	33.009,83	4.080,01	0,00	37.089,84	150.337,92	99.970,32	50.367,60		51.805,88	
1.04.018.0002											
I.C.S.2	0,00	0,00	0,00	0,00	0,00	3.000,00	0,00	3.000,00		0,00	

Data Elaborazione 19-05-2004
 Pagina 87
 Parte A

RENDICONTO FINANZIARIO SPESE - ESERCIZIO 2003

CODICE	DESCRIZIONE	G E S T I O N E						C O M P E T E N Z A				
		P R E V I S I O N I		S O M M E I M P E G N A T E		D I F F E R E N Z E		R I S P E T T O A L L E		P R E V I S I O N I		
		INIZIALI	IN AUMENTO	IN DIMINUIZIONE	DEFINITIVE	PAGATE	RIMASTE	TOTALI	IN +	IN -	IN +	IN -
4	5 (7 - 4)	6 (4 - 7)	7 (4 + 5 - 6)	8	9 (10 - 8)	10 (8 + 9)	11 (10 - 7)	12 (7 - 10)				
1.04.018.0004	PRESTAZIONI PROFESSIONALI SU PROGETTO CASEONET	0,00	159.300,00	0,00	159.300,00	0,00	0,00	0,00			159.300,00	
1.04.018.0007	PRESTAZIONE PROFESSIONALE PROGETTO IRSAM RINASCITA	0,00	22.200,00	0,00	22.200,00	0,00	0,00	0,00			22.200,00	
1.04.018.0008	PRESTAZIONI PROFESSIONALI SU CONTRIBUTO IRSAM GRAVANTE	0,00	18.900,00	0,00	18.900,00	0,00	0,00	0,00			18.900,00	
1.04.018.0010	PRESTAZIONI PROFESSIONALI PROGETTO MIUR DECRETO 613/02	13.169,74	0,00	0,00	13.169,74	6.362,36	310,15	6.672,51			6.497,23	
1.04.018.0011	PRESTAZIONI PROFESSIONALI PROGETTO ECOVALSA	291.397,00	5.761,00	0,00	297.158,00	90.203,15	24.952,26	115.195,41			181.962,59	
1.04.018.0014	PERSTAZIONI I PROFESSIONALI PROGETTO REGIONE LAZIO	2.500,00	0,00	0,00	2.500,00	301,37	698,63	1.000,00			1.500,00	

Data Elaborazione 19-05-2004
Pagina 87
Parte B

RENDICONTO FINANZIARIO SPESE - ESERCIZIO 2003

CAPITOLO CODICE	GESTIONE DEI RESIDUI PASSIVI				GESTIONE DI CASSA				TOTALE DEI RESIDUI PASSIVI AL TERMINE DELL'ESERCIZIO	
	RESIDUI ALL'INIZIO DELL'ESERCIZIO	PAGATI	RIMASTI DA PAGARE	TOTALI	VARIAZIONI		PREVISIONI	DIFFERENZE RISPETTO ALLE PREVISIONI		
					IN +	IN -		IN +		IN -
13	14	15 (16 - 14)	16 (14 + 15)	17 (16 - 13)	18 (13 - 16)	19	20	21 (20 - 19)	22 (19 - 20)	23 (9 + 15)
1.04.018.0004										
I.C.S.4	0.00	0.00	0.00	0.00	0.00	159.300.00	0.00	0.00	159.300.00	0.00
1.04.018.0007										
I.C.S.7	0.00	0.00	0.00	0.00	0.00	22.200.00	0.00	0.00	22.200.00	0.00
1.04.018.0008										
I.C.S.8	0.00	0.00	0.00	0.00	0.00	18.900.00	0.00	0.00	18.900.00	0.00
1.04.018.0010										
I.C.S.10	0.00	0.00	0.00	0.00	0.00	13.169.74	6.362.36	6.807.38	6.807.38	310.15
1.04.018.0011										
I.C.S.11	0.00	0.00	0.00	0.00	0.00	257.158.00	90.203.15	206.954.85	206.954.85	24.992.36
1.04.018.0014										
I.C.S.14	0.00	0.00	0.00	0.00	0.00	2.500.00	301.37	2.198.63	2.198.63	698.63

Data Elaborazione 19-05-2004
 Pagina 88
 Parte A

RENDICONTO FINANZIARIO SPESE - ESERCIZIO 2003

CODICE	DESCRIZIONE	G E S T I O N E						D I			C O M P E T E N Z A		
		P R E V I S I O N I		V A R I A Z I O N I		D E F I N I T I V E	S O M M E		R I M A S T E	T O T A L I	D I F F E R E N Z E		
		I N I Z I A L I	I N A U M E N T O	I N D I M I N U Z I O N E	I N D I M I N U Z I O N E		P A G A T E	D A P A G A R E			I M P E G N A T I	I N +	I N -
4	5 (7-4)	6 (4-7)	7 (4+5-6)	8	9 (10-8)	10 (8+9)	11 (10-7)	12 (7-10)					
1.04.018.0015	PRESTAZIONE PROFESSIONALE DM 427/7303/02	4.130,00	0,00	0,00	4.130,00	3.413,60	0,00	3.413,60	716,40				
1.04.018.0016	PRESTAZIONI PROFESSIONALI ED INCARICHI SPECIALI DM.438/7303/01	19.792,43	0,00	5.000,00	14.792,43	75,00	789,60	864,60	13.927,83				
1.04.018.0017	PRESTAZIONI PROFESSIONALI DM 444/7303/01	10.225,85	3.000,00	0,00	13.225,85	2.015,00	1.000,00	3.015,00	10.210,85				
1.04.018.0018	PRESTAZIONI PROFESSIONALI DM 449/97	6.300,79	12.336,62	0,00	18.637,41	9.799,87	0,00	9.799,87	8.837,54				
1.04.018.0020	PRESTAZIONI PROFESSIONALI CONTRIBUTO TADINI	5.484,73	0,00	0,00	5.484,73	326,52	520,44	846,96	4.637,77				

Data Elaborazione 19-05-2004
 Pagina 88
 Parte B

RENDICONTO FINANZIARIO SPESE - ESERCIZIO 2003

CAPITOLO C O D I C E	G E S T I O N E D E I R E S I D U I P A S S I V I				G E S T I O N E D I C A S S A				TOTALE DEI RESIDUI PASSIV AL TERMINE DELL'ESERCIZIO 23 (9 + 15)		
	RESIDUI ALL'INIZIO DELL'ESERCIZIO 13	PAGATI 14	RIMASTI DA PAGARE 15 (16 - 14)	TOTALI 16 (14 + 15)	V A R I A Z I O N I		PREVISIONI 19	PAGAMENTI 20		D I F F E R E N Z E R I S P E T T O A L L E P R E V I S I O N I	
				IN + 17 (16 - 13)	IN - 18 (13 - 16)				IN + 21 (20 - 19)	IN - 22 (19 - 20)	
1.04.018.0015											
I.C.S.15	0.00	0.00	0.00	0.00	0.00	0.00	4.130.00	3.413.60		716.40	0.00
1.04.018.0016											
I.C.S.16	608.45	602.76	0.00	602.76	-5.69		18.068.64	677.76		17.390.88	789.60
1.04.018.0017											
I.C.S.17	0.00	0.00	0.00	0.00	0.00		13.225.85	2.015.00		11.210.85	1.000.00
1.04.018.0018											
I.C.S.18	38.385.00	29.163.17	8.779.76	37.942.93	-442.07		56.580.34	38.963.04		17.617.30	8.779.76
1.04.018.0020											
I.C.S.20	0.00	0.00	0.00	0.00	0.00		5.484.71	326.50		5.158.21	520.44

Data Elaborazione 19-05-2004
 Pagina 89
 Parte B

RENDICONTO FINANZIARIO SPESE - ESERCIZIO 2003

CAPITOLO CODICE	G E S T I O N E D E I R E S I D U I P A S S I V I						G E S T I O N E D I C A S S A				TOTALE DEI RESIDUI PASSIVI AL TERMINE DELL'ESERCIZIO 23 (9 + 15)
	RESIDUI ALL'INIZIO DELL'ESERCIZIO 13	PAGATI 14	RIMASTI DA PAGARE 15 (16 - 14)	V A R I A Z I O N I		TOTALI 16 (14 + 15)	PREVISIONI 19	PAGAMENTI 20	D I F F E R E N Z E R I S P E T T O A L L E P R E V I S I O N I		
				IN + 17 (16 - 13)	IN - 18 (13 - 16)				IN + 21 (20 - 19)	IN - 22 (19 - 20)	
1.04.018.0022	0.00	0.00	0.00	0.00	0.00	4.375.00	4.368.00	7.00	0.00	0.00	
I.C.S.22	0.00	0.00	0.00	0.00	0.00	4.375.00	4.368.00	7.00	0.00	0.00	
1.04.018.0023	0.00	0.00	0.00	0.00	0.00	3.500.00	0.00	0.00	0.00	0.00	
I.C.S.23	0.00	0.00	0.00	0.00	0.00	3.500.00	0.00	0.00	0.00	0.00	
1.04.018.0033	5.00.00	220.00	280.00	0.00	5.00.00	2.022.26	820.00	1.202.26	0.00	280.00	
I.C.S.33	5.00.00	220.00	280.00	0.00	5.00.00	2.022.26	820.00	1.202.26	0.00	280.00	
1.04.018.0038	5.87.52	5.87.52	0.00	0.00	5.87.52	5.87.52	5.87.52	0.00	0.00	0.00	
I.C.S.38	5.87.52	5.87.52	0.00	0.00	5.87.52	5.87.52	5.87.52	0.00	0.00	0.00	
1.04.018.0047	0.00	0.00	0.00	0.00	0.00	1.693.35	0.00	1.693.35	0.00	0.00	
I.C.S.47	0.00	0.00	0.00	0.00	0.00	1.693.35	0.00	1.693.35	0.00	0.00	

Data Elaborazione 19-05-2004
 Pagina 90
 Parte A

RENDICONTO FINANZIARIO SPESE - ESERCIZIO 2003

CODICE	DESCRIZIONE	G E S T I O N E										D I			C O M P E T E N Z A		
		INIZIALI	P R E V I S I O N I		DEFINITIVE	PAGATE	RIMASTE DA PAGARE	TOTALI IMPEGNATI	D I F F E R E N Z E		IN +	IN -	11 (10 - 7)	12 (7 - 10)			
			IN AUMENTO	IN DIMINUZIONE					IN +	IN -							
															5 (7 - 4)	6 (4 - 7)	7 (4 + 5 - 6)
1.04.018.0049	Corrispettivi per prestazioni professionali ed incarichi speciali (veterinari)	39.500,00	21.000,00	0,00	60.500,00	37.169,07	22.924,97	60.094,04						405,96			
1.04.018.0052	Corrispettivi per prestazioni professionali ed incarichi speciali Progr. FEZ																
1.04.018.0055	Corrispettivi prestazioni professionali e specialiprogr. CEE	20,92	0,00	20,92	0,00	0,00	0,00	0,00						0,00			
1.04.018.0056	Corrispettivi per prestazioni professionali ed incarichi speciali progetto MARTHA	196,18	0,00	0,00	196,18	168,57	0,00	168,57						27,61			
1.04.018.0058	PRESTAZIONI PROFESSIONALI DM. 420/7303/02																
		4.350,00	0,00	0,00	4.350,00	4.260,00	0,00	4.260,00						90,00			

Data Elaborazione 19-05-2004
 Pagina 90
 Parte B

RENDICONTO FINANZIARIO SPESE - ESERCIZIO 2003

CAPITOLO	G E S T I O N E D E I R E S I D U I P A S S I V I				G E S T I O N E D I C A S S A				TOTALE DEI RESIDUI PASSIVI AL TERMINE DELL'ESERCIZIO		
	RESIDUI ALL'INIZIO DELL'ESERCIZIO	PAGATI	RIMASTI DA PAGARE	TOTALI	VARIAZIONI		PREVISIONI	PAGAMENTI		DIFFERENZE RISPETTO ALLE PREVISIONI	
CODICE	13	14	15 (16-14)	16 (14+15)	IN + 17 (16-13)	IN - 18 (13-16)	19	20	IN + 21 (20-19)	IN - 22 (19-20)	23 (9+15)
1.04.018.0049											
I.C.S. 49	1.050,97	7.068,68	1.383,20	8.451,88	0,00	-2.050,09	66.172,16	48.237,75		21.934,41	24.308,17
1.04.018.0052											
I.C.S. 52	0,00	0,00	0,00	0,00	0,00	0,00	0,00	0,00	0,00	0,00	0,00
1.04.018.0055											
I.C.S. 55	123,95	0,00	123,95	123,95	0,00	0,00	320,00	168,57		151,43	121,95
1.04.018.0056											
I.C.S. 56	1.873,43	3.873,43	0,00	3.873,43	0,00	0,00	3.873,43	3.873,43	0,00	0,00	0,00
1.04.018.0058											
I.C.S. 58	0,00	0,00	0,00	0,00	0,00	0,00	4.350,00	4.250,00		90,00	0,00

Data Elaborazione 19-05-2004
 Pagina 91
 Parte B

RENDICONTO FINANZIARIO SPESE - ESERCIZIO 2003

CAPITOLO CODICE	G E S T I O N E D E I R E S I D U I P A S S I V I				G E S T I O N E D I C A S S A				TOTALE DEI RESIDUI PASSIVI AL TERMINE DELL'ESERCIZIO	
	RESIDUI ALL'INIZIO DELL'ESERCIZIO	PAGATI	RIMASTI DA PAGARE	VARIAZIONI		TOTALI	PREVISIONI	DIFFERENZE RISPETTO ALLE PREVISIONI		
				IN +	IN -			IN +		IN -
13	14	15 (16 - 14)	16 (14 + 15)	17 (16 - 13)	18 (13 - 16)	19	20	21 (20 - 19)	22 (19 - 20)	23 (9 + 15)
1.04.018.0059										
I.C.S.59	0.00	0.00	0.00	0.00	0.00	10.329,14	10.258,23		70,91	68,05
1.04.018.0061										
I.C.S.61	0.00	0.00	0.00	0.00	0.00	2.720,00	2.718,00		2,00	0,00
1.04.018.0073										
I.C.S.73	1.669,26	1.669,26	0.00	1.669,26	0.00	1.669,26	1.669,26	0,00	0,00	0,00
1.04.018.0077										
I.C.S.77	551,40	288,00	27,00	315,00	0,00	17.263,60	13.903,47		3.360,13	4.250,46

Data Elaborazione 19-05-2004
 Pagina 92
 Parte B

RENDICONTO FINANZIARIO SPESE - ESERCIZIO 2003

CAPITOLO CODICE	G E S T I O N E D E I R E S I D U I P A S S I V I				G E S T I O N E D I C A S S A				TOTALE DEI RESIDUI PASSIVI AL TERMINE DELL'ESERCIZIO		
	RESIDUI ALL'INIZIO DELL'ESERCIZIO	PAGATI	RIMASTI DA PAGARE	TOTALI	VARIAZIONI		PREVISIONI	PAGAMENTI		DIFFERENZE RISPETTO ALLE PREVISIONI	
					IN +	IN -				IN +	IN -
13	14	15 (16 - 14)	16 (14 + 15)	17 (16 - 13)	18 (13 - 16)	19	20	21 (20 - 19)	22 (19 - 20)	23 (9 + 15)	
1.04.018.0078											
I.C.S.78	1.083.00	1.083.00	0.00	1.083.00	0.00	1.083.00	1.083.00	0.00	0.00	0.00	
1.04.018.0081											
I.C.S.81	0.00	0.00	0.00	0.00	0.00	1.445.08	1.261.67	0.00	1.84.41	0.00	
1.04.018.0082											
I.C.S.82	0.00	0.00	0.00	0.00	0.00	1.6.823.98	0.00	0.00	1.6.823.98	1.000.00	
1.04.018.0083											
I.C.S.83	619.75	619.75	0.00	619.75	0.00	45.000.00	7.326.20	0.00	37.673.80	2.227.92	
1.04.018.0091											
I.C.S.91	2.102.88	0.00	2.102.88	2.102.88	0.00	2.102.88	0.00	0.00	2.102.88	2.102.88	

Data Elaborazione 19-05-2004
Pagina 93
Parte A

RENDICONTO FINANZIARIO SPESE - ESERCIZIO 2003

CODICE	DESCRIZIONE	G E S T I O N E				D I				C O M P E T E N Z A		
		INIZIALI	P R E V I S I O N I		DEFINITIVE	S O M M E I M P E G N A T E		D I F F E R E N Z E R I S P E T T O A L L E P R E V I S I O N I				
			IN AUMENTO	IN DIMINUZIONE		PAGATE	RIMASTE DA PAGARE	TOTALI IMPEGNATI	IN +	IN -		
4	5 (7-4)	6 (4-7)	7 (4+5-6)	8	9 (10-8)	10 (8+9)	11 (10-7)	12 (7-10)				
1.04.018.0094	Corrispettivi per prestazioni professionali ed incarichi speciali progr. P.O.M. Ricotta	0,00	0,00	0,00	0,00	0,00	0,00	0,00				
1.04.018.0163	SPESE PER PRESTAZIONI PROFESSIONALI DM 4327303/01	5.579,14	0,00	0,00	5.579,14	0,00	0,00	0,00				5.579,14
1.04.018.0231	PRESTAZIONI INCARICHI PROFESSIONALI P.O.M. SALUMI	0,00	0,00	0,00	0,00	0,00	0,00	0,00				
	Totale V.E. 18	570.656,11	313.278,62	6.800,92	877.133,81	260.582,82	106.481,35	367.064,17				510.069,64
1.04.020	VOCE ECONOMICA 20 - Spese per accertamento sanitari, cure, ricoveri e protesi											
1.04.020.0000	VOCE ECONOMICA 20 - Spese per accertamento sanitari, cure, ricoveri e protesi	2.660,00	260,00	199,22	2.720,78	431,07	2.057,99	2.489,06				231,72

Data Elaborazione 19-05-2004
Pagina 94
Parte A

RENDICONTO FINANZIARIO SPESE - ESERCIZIO 2003

CODICE	DESCRIZIONE	G E S T I O N E						C O M P E T E N Z A				
		P R E V I S I O N I		D E F I N I T I V E	S O M M E I M P E G N A T E		D I F F E R E N Z E R I S P E T T O A L L E P R E V I S I O N I					
		INIZIALI	IN AUMENTO 5 (7-4)		IN DIMINUZIONE 6 (4-7)	PAGATE 8	RIMASTE DA PAGARE 9 (10-8)	TOTALI IMPEGNATI 10 (8+9)	IN + 11 (10-7)	IN - 12 (7-10)		
1.04.020.0015	ACERTAMENTI SANITARI DM. 427/7303/02	10.330,00	0,00	0,00	10.330,00	893,72	904,43	1.798,15			8.531,85	
1.04.020.0073	Spese accertamenti sanitari cure ricoveri protesi BIOTECNOLOGIE APPLICAZ.CLINICHE ANIMALI TRANSGENIC											
		351,08	0,00	0,00	351,08	351,08	0,00	351,08			0,00	
		13.341,08	260,00	199,22	13.401,86	1.675,87	2.962,42	4.638,29			8.763,57	
1.04.022	VOCE ECONOMICA 22 - Spese di rappresentanza											
1.04.022.0000	VOCE ECONOMICA 22 - Spese di rappresentanza	500,00	0,00	0,00	500,00	281,16	0,00	281,16			218,84	
1.04.022.0043	Spese di rappresentanza progr.Regione LAZIO 1999											
		0,00	0,00	0,00	0,00	0,00	0,00	0,00			0,00	

Data Elaborazione 19-05-2004
 Pagina 94
 Parte B

RENDICONTO FINANZIARIO SPESE - ESERCIZIO 2003

CAPITOLO CODICE	G E S T I O N E D E I R E S I D U I P A S S I V I				G E S T I O N E D I C A S S A				TOTALE DEI RESIDUI PASSIVI AL TERMINE DELL'ESERCIZIO		
	RESIDUI ALL'INIZIO DELL'ESERCIZIO	PAGATI	RIMASTI DA PAGARE	TOTALI	VARIAZIONI		PREVISIONI	PAGAMENTI		DIFFERENZE RISPETTO ALLE PREVISIONI	
					IN +	IN -				IN +	IN -
13	14	15 (16 - 14)	16 (14 + 15)	17 (16 - 13)	18 (13 - 16)	19	20	21 (20 - 19)	22 (19 - 20)	23 (9 + 15)	
1.04.020.0015											
I.C.S. 45	0.00	0.00	0.00	0.00	0.00	10.330.00	893.72	351.08	9.436.28	904.43	
1.04.020.0073											
I.C.S. 73	198.34	0.00	0.00	0.00	-198.34	0.00	351.08	351.08		0.00	
I.V.F. 20	1.059.63	861.29	0.00	861.29	-198.34	13.873.36	2.537.16		11.336.20	2.962.82	
1.04.022											
1.04.022.0000											
I.C.S. 0	239.81	239.81	0.00	239.81	0.00	700.00	520.97		179.03	0.00	
1.04.022.0043											
I.C.S. 43	65.38	0.00	0.00	0.00	-65.38	65.38	0.00		65.38	0.00	

Data Elaborazione 19-05-2004
 Pagina 95
 Parte A

RENDICONTO FINANZIARIO SPESE - ESERCIZIO 2003

CODICE	DESCRIZIONE	G E S T I O N E						D I				C O M P E T E N Z A								
		INIZIALI	P R E V I S I O N I		DEFINITIVE	S O M M E I M P E G N A T E		TOTALI	D I F F E R E N Z E		IN +	IN -	IN -							
			IN AUMENTO	IN DIMINUZIONE		P A G A T E	R I M A S T E		I M P E G N A T I	R I S P E T T O A L L E				P R E V I S I O N I						
															5 (7 - 4)	6 (4 - 7)	7 (4 + 5 - 6)	8	9 (10 - 8)	10 (8 + 9)
1.04.022.0083	SPESE DI RAPPRESENTANZA PROGETTO SQUALTECA			0,00		10.260,21	0,00		0,00		0,00					10.260,21				
	Totale V.E. 22			0,00		10.760,21			281,16		281,16						10.479,05			
1.04.023	VOCE ECONOMICA 23 - Spese per organizzazione congressi, mostre, ecc.																			
1.04.023.0009	ORGANIZZAZIONE CONVEGNO 54 EAAP MEETING																			
		0,00		13.012,80							13.012,80						12.000,00			1.012,80
1.04.023.0010	COORDINAMENTO PROGETTO MIUR DECRETO 613/02																			
		46.481,12		0,00							46.481,12						10.770,62			22.266,25
1.04.023.0011	SPESE ORGANIZZAZIONE E CONGRESSI PROGETTO ECOVALSA																			
		25.822,00		4.132,00							29.954,00						1.929,60			9.748,51

Data Elaborazione 19-05-2004
 Pagina 95
 Parte B

RENDICONTO FINANZIARIO SPESE - ESERCIZIO 2003

CAPITOLO CODICE	G E S T I O N E D E I R E S I D U I P A S S I V I				G E S T I O N E D I C A S S A				TOTALE DEI RESIDUI PASSIVI AL TERMINE DELL'ESERCIZIO 23 (9 + 15)	
	RESIDUI ALL'INIZIO DELL'ESERCIZIO 13	PAGATI 14	RIMASTI DA PAGARE 15 (16 - 14)	VARIAZIONI		PREVISIONI 19	PAGAMENTI 20	DIFFERENZE RISPETTO ALLE PREVISIONI		
				IN + 17 (16 - 13)	IN - 18 (13 - 16)			IN + 21 (20 - 19)		IN - 22 (19 - 20)
1.04.022.0083										
I.C.S. 83	68,93	68,93	0,00	0,00	0,00	10.300,00	68,93	10.231,07	0,00	0,00
I.V.E. 22	374,12	308,74	0,00	0,00	-65,38	11.065,38	589,90	10.475,48	0,00	0,00
1.04.023										
1.04.023.0009										
I.C.S. 9	0,00	0,00	0,00	0,00	0,00	13.012,80	0,00	13.012,80	12.000,00	0,00
1.04.023.0010										
I.C.S. 10	0,00	0,00	0,00	0,00	0,00	46.481,12	13.444,25	33.036,87	10.770,62	0,00
1.04.023.0011										
I.C.S. 11	0,00	0,00	0,00	0,00	0,00	29.954,00	18.275,83	11.678,17	1.929,60	0,00

Data Elaborazione 19-05-2004
Pagina 96
Parte B

RENDICONTO FINANZIARIO SPESE - ESERCIZIO 2003

CAPITOLO CODICE	G E S T I O N E D E I R E S I D U I P A S S I V I				G E S T I O N E D I C A S S A				TOTALE DEI RESIDUI PASSIVI AL TERMINE DELL'ESERCIZIO 23 (9 + 15)		
	RESIDUI ALL'INIZIO DELL'ESERCIZIO 13	PAGATI 14	RIMASTI DA PAGARE 15 (16 - 14)	TOTALI 16 (14 + 15)	VARIAZIONI		PREVISIONI 19	PAGAMENTI 20		DIFFERENZE RISPETTO ALLE PREVISIONI	
					IN + 17 (16 - 13)	IN - 18 (13 - 16)				IN + 21 (20 - 19)	IN - 22 (19 - 20)
1.04.023.0022	0.00	0.00	0.00	0.00	0.00	0.00	5.176.893	4.529.711	647.182		
I.C.S.22											
1.04.023.0038											
I.C.S.38	338.20	338.20	0.00	338.20	0.00	0.00	338.20	338.20	0.00		0.00
1.04.023.0049											
I.C.S.49	0.00	0.00	0.00	0.00	0.00	0.00	2.584.000	1.215.000	6.369.000		6.369.000
1.04.023.0062											
I.C.S.62	1.390.63	1.390.63	0.00	1.390.63	0.00	0.00	25.000.000	2.190.05	22.809.95		4.064.97
1.04.023.0071											
I.C.S.71	51.65	0.00	51.65	51.65	0.00	0.00	51.65	0.00	51.65		51.65

Data Elaborazione 19-05-2004
Pagina 97
Parte A

RENDICONTO FINANZIARIO SPESE - ESERCIZIO 2003

CODICE	DESCRIZIONE	G E S T I O N E										C O M P E T E N Z A			
		I N I Z I A L I		P R E V I S I O N I		D E F I N I T I V E		P A G A T E		R I M A S T E		T O T A L I		D I F F E R E N Z E	
		V A R I A Z I O N I		I N D I M I N U Z I O N E		7 (4 + 5 - 6)		8		9 (10 - 8)		10 (8 + 9)		R I S P E T T O A L L E	
		5 (7 - 4)	6 (4 - 7)	7 (4 + 5 - 6)	8	9 (10 - 8)	10 (8 + 9)	11 (10 - 7)	12 (7 - 10)						
1.04.023.0084	SPESE ORGANIZZAZIONE CONGRESSI PROG. REGIONE LAZIOPRAL	0,00	0,00	0,00	0,00	0,00	0,00	0,00	0,00	0,00	0,00	0,00			
1.04.023.0176	Spese organizzazione congressi mostre ecc. progetti PARCO NAZ.LE CILENTO E VALLO DI DIANO	1.272,79	0,00	0,00	1.272,79	0,00	0,00	0,00	0,00	0,00	0,00	0,00		1.272,79	
	Totale V.E. 23	96.746,73	29.905,69	0,00	126.652,42	38.264,27	35.781,31	74.045,58						52.606,84	
1.04.024	VOCE ECONOMICA 24 - Spese coordinamento														
1.04.024.0002	Spese di coordinamento D.M.92899	0,00	28.000,00	0,00	28.000,00	0,00	0,00	0,00	0,00	0,00	0,00	0,00		19.500,00	
1.04.024.0023	SPESE DI COORDINAMENTO PROG. SISTEMA DI ROBOTIZZAZIONE	0,00	5.000,00	0,00	5.000,00	0,00	0,00	0,00	0,00	0,00	0,00	0,00		5.000,00	

Data Elaborazione 19-05-2004
 Pagina 97
 Parte B

RENDICONTO FINANZIARIO SPESE - ESERCIZIO 2003

CAPITOLO CODICE	G E S T I O N E D E I R E S I D U I P A S S I V I					G E S T I O N E D I C A S S A					TOTALE DEI RESIDUI PASSIVI AL TERMINE DELL'ESERCIZIO 23 (9 + 15)	
	RESIDUI ALL'INIZIO DELL'ESERCIZIO 13	PAGATI 14	RIMASTI DA PAGARE 15 (16 - 14)	V A R I A Z I O N I		TOTALI 16 (14 + 15)	PREVISIONI 19	PAGAMENTI 20	D I F F E R E N Z E R I S P E T T O A L L E P R E V I S I O N I			
				IN + 17 (16 - 13)	IN - 18 (13 - 16)				IN + 21 (20 - 19)	IN - 22 (19 - 20)		
1.04.023.0084												
I.C.S.84	1.60.00	1.38.94	0.00	0.00	1.38.94	1.38.94	1.38.94	1.38.94	0.00	0.00	0.00	0.00
1.04.023.0176												
I.C.S.176	56.60	0.00	56.60	0.00	56.60	1.329.39	0.00	1.329.39	0.00	1.329.39	56.60	0.00
I.V.E.23	1.997.08	1.867.77	1.08.25	0.00	1.976.02	1.29.066.99	40.132.04	88.934.95	35.889.56			
1.04.024												
1.04.024.0002												
I.C.S.2	0.00	0.00	0.00	0.00	0.00	28.000.00	8.500.00	19.500.00	0.00	0.00	0.00	0.00
1.04.024.0023												
I.C.S.23	0.00	0.00	0.00	0.00	0.00	5.000.00	0.00	5.000.00	0.00	0.00	0.00	0.00

Data Elaborazione 19-05-2004
Pagina 99
Parte A

RENDICONTO FINANZIARIO SPESE - ESERCIZIO 2003

CODICE	DESCRIZIONE	G E S T I O N E						C O M P E T E N Z A				
		P R E V I S I O N I		D E F I N I T I V E	S O M M E I M P E G N A T E		D I F F E R E N Z E R I S P E T T O A L L E P R E V I S I O N I					
		INIZIALI	VARIAZIONI IN AUMENTO IN DIMINUZIONE		PAGATE	RIMASTE DA PAGARE	TOTALI IMPEGNATI	IN +	IN -			
4	5 (7-4)	6 (4-7)	7 (4+5-6)	8	9 (10-8)	10 (8+9)	11 (10-7)	12 (7-10)				
1.04.024.0077	SPESE COORDINAMENTO CON. CAVALLO LIPIZZANO 1999	5.164,57	0,00	0,00	5.164,57	0,00	5.000,00	5.000,00	164,57			
1.04.024.0081	SPESE DI COORDINAMENTO PROG. FAO	2.269,18	0,00	0,00	2.269,18	927,56	1.173,14	2.100,70	168,48			
1.04.024.0082	Spese coordinamento progr. RIPRODUZIONE DEGLI ANIMALI INTERESSE ZOOTECNICO	2.204,80	2.779,00	0,00	4.983,80	3.277,62	0,00	3.277,62	1.706,18			
1.04.024.0085	Spese coordinamento AUTOMAZIONE STALLA BOVINE DA LATTE	146,54	0,00	0,00	146,54	146,54	0,00	146,54	0,00			
1.04.024.0163	SPESE PER IL COORDINAMENTO DM 4327/303/01	55.635,93	0,00	0,00	55.635,93	9.580,25	21.002,50	30.582,75	25.053,18			

Data Elaborazione 19-05-2004
 Pagina 99
 Parte B

RENDICONTO FINANZIARIO SPESE - ESERCIZIO 2003

CAPITOLO CODICE	G E S T I O N E D E I R E S I D U I P A S S I V I				G E S T I O N E D I C A S S A				TOTALE DEI RESIDUI PASSIVI AL TERMINE DELL'ESERCIZIO 23 (9 + 15)		
	RESIDUI ALL'INIZIO DELL'ESERCIZIO 13	PAGATI 14	RIMASTI DA PAGARE 15 (16 - 14)	TOTALI 16 (14 + 15)	VARIAZIONI		PREVISIONI 19	PAGAMENTI 20		DIFFERENZE RISPETTO ALLE PREVISIONI	
					IN + 17 (16 - 13)	IN - 18 (13 - 16)				IN + 21 (20 - 19)	IN - 22 (19 - 20)
I.C.S. 58	0.00	0.00	0.00	0.00	0.00	0.00	5.164.57	0.00	5.164.57	0.00	5.000.00
1.04.024.0077											
I.C.S. 77	319.89	299.89	0.00	299.89	0.00	-20.00	2.480.00	1.227.45	1.252.55	1.173.14	
1.04.024.0081											
I.C.S. 81	0.00	0.00	0.00	0.00	0.00	0.00	4.983.00	3.277.62	1.705.38	0.00	
1.04.024.0082											
I.C.S. 82	10.613.19	0.00	3.873.43	3.873.43	0.00	-6.739.76	4.028.37	0.00	4.028.37	3.873.43	
1.04.024.0085											
I.C.S. 85	81.60	81.60	0.00	81.60	0.00	0.00	260.00	228.14	31.86	0.00	
1.04.024.0163											
I.C.S. 163	1.174.33	1.174.33	0.00	1.174.33	0.00	0.00	56.710.26	10.754.58	45.955.68	21.002.50	

Data Elaborazione 19-05-2004
 Pagina 100
 Parte A

RENDICONTO FINANZIARIO SPESE - ESERCIZIO 2003

CODICE	DESCRIZIONE	G E S T I O N E						D I			C O M P E T E N Z A		
		INIZIALI	P R E V I S I O N I		DEFINITIVE	PAGATE	RIMASTE	SOMME	IMPEGNATE	TOTALI	D I F F E R E N Z E		
			IN AUMENTO	IN DIMINUIZIONE							RISPETTO ALLE PREVISIONI	IN +	IN -
4	5 (7-4)	6 (4-7)	7 (4+5-6)	8	9 (10-8)	10 (8+9)	11 (10-7)	12 (7-10)					
	Totale V.E. 24	115.245,36	35.779,00	20.476,44	130.547,92	45.127,23	27.195,14	72.322,37			58.225,55		
1.04.028	VOCE ECONOMICA 28 - Spese per quote associative												
1.04.028.0000	VOCE ECONOMICA 28 - Spese per quote associative												
		3.419,00	0,00	257,00	3.162,00	1.882,00	769,00	2.651,00			511,00		
1.04.028.0049	Spese quote associative												
		800,00	498,67	0,00	1.298,67	894,32	401,08	1.295,40			3,27		
	Totale V.E. 28	4.219,00	498,67	257,00	4.460,67	2.776,32	1.170,08	3.946,40			514,27		
1.04.030	VOCE ECONOMICA 30 - Acquisto vestiario e divise												
1.04.030.0049	Acquisto vestiario e divise personale AZIENDE												
		2.250,00	1.504,56	0,00	3.754,56	3.434,06	114,06	3.548,12			206,44		
1.04.030.0077	Acquisto vestiario e divise CAVALLI LIPIZZANI												
		1.140,00	0,00	122,41	1.017,59	837,59	180,00	1.017,59			0,00		

Data Elaborazione 19-05-2004
Pagina 100
Parte B

RENDICONTO FINANZIARIO SPESE - ESERCIZIO 2003

CAPITOLO CODICE	G E S T I O N E D E I R E S I D U I P A S S I V I						G E S T I O N E D I C A S S A				TOTALE DEI RESIDUI PASSIVI AL TERMINE DELL'ESERCIZIO 23 (9 + 15)
	RESIDUI ALL'INIZIO DELL'ESERCIZIO	PAGATI	RIMASTI DA PAGARE	VARIAZIONI		TOTALI	PREVISIONI	PAGAMENTI	DIFFERENZE RISPETTO ALLE PREVISIONI		
				IN +	IN -				IN +	IN -	
13	14	15 (16 - 14)	16 (14 + 15)	17 (16 - 13)	18 (13 - 16)	19	20	21 (20 - 19)	22 (19 - 20)		
TIVE.24	32.729,13	15.543,02	10.325,14	25.868,21	0,00	-6.860,92	155.413,06	60.670,30	94.742,76	37.520,28	
1.04.028											
1.04.028.0000											
I.C.S.0	1.030,16	523,43	268,25	791,64	0,00	-238,48	3.454,52	2.405,43	1.049,09	1.037,25	
1.04.028.0049											
I.C.S.49	778,00	778,00	0,00	778,00	0,00	0,00	1.898,67	1.672,32	226,35	401,08	
TIVE.28	1.808,16	1.301,43	268,25	1.569,68	0,00	-238,48	5.353,19	4.077,75	1.275,44	1.438,33	
1.04.030											
1.04.030.0049											
I.C.S.49	677,52	211,23	0,00	211,23	0,00	-466,29	3.994,69	3.645,29	349,40	114,06	
1.04.030.0077											
I.C.S.77	0,00	0,00	0,00	0,00	0,00	0,00	1.017,59	837,59	180,00	180,00	

Data Elaborazione 19-05-2004
 Pagina 100
 Parte B

RENDICONTO FINANZIARIO SPESE - ESERCIZIO 2003

CAPITOLO CODICE	GESTIONE DEI RESIDUI PASSIVI				GESTIONE DI CASSA				TOTALE DEI RESIDUI PASSIVI AL TERMINE DELL'ESERCIZIO 23 (9 + 15)		
	RESIDUI ALL'INIZIO DELL'ESERCIZIO 13	PAGATI 14	RIMASTI DA PAGARE 15 (16 - 14)	TOTALI 16 (14 + 15)	VARIAZIONI		PREVISIONI 19	PAGAMENTI 20		DIFFERENZE RISPETTO ALLE PREVISIONI	
					IN + 17 (16 - 13)	IN - 18 (13 - 16)				IN + 21 (20 - 19)	IN - 22 (19 - 20)
T.V.E. 24	32.729,13	15.543,07	10.325,14	25.868,21	0,00	-6.860,92	155.413,06	60.670,30	94.742,76	37.520,28	
1.04.028											
1.04.028.0000											
I.C.S. 0	1.030,16	523,43	268,25	791,68	0,00	-238,48	3.454,52	2.405,43	1.049,09	1.037,25	
1.04.028.0049											
I.C.S. 49	778,00	778,00	0,00	778,00	0,00	0,00	1.858,67	1.672,32	226,35	401,08	
T.V.E. 28	1.808,16	1.301,43	268,25	1.569,68	0,00	-238,48	5.353,19	4.077,75	1.275,44	1.438,33	
1.04.030											
1.04.030.0049											
I.C.S. 49	677,52	211,23	0,00	211,23	0,00	-466,29	1.954,69	3.645,29	149,40	114,06	
1.04.030.0077											
I.C.S. 77	0,00	0,00	0,00	0,00	0,00	0,00	1.017,59	837,59	180,00	180,00	

Data Elaborazione 19-05-2004
Pagina 101
Parte B

RENDICONTO FINANZIARIO SPESE - ESERCIZIO 2003

CAPITOLO CODICE	GESTIONE DEI RESIDUI PASSIVI				GESTIONE DI CASSA				TOTALE DEI RESIDUI PASSIVI AL TERMINE DELL'ESERCIZIO				
	RESIDUI ALL'INIZIO DELL'ESERCIZIO	PAGATI	RIMASTI DA PAGARE	TOTALI	VARIAZIONI		PREVISIONI	PAGAMENTI		DIFFERENZE RISPETTO ALLE PREVISIONI			
	13	14	15 (16-14)	16 (14+15)	IN +	IN -	17 (16-13)	18 (13-16)	19	20	21 (20-19)	22 (19-20)	23 (9+15)
I.V.E.30	677,52	211,23	0,00	211,23	0,00	-466,29	0,00	5.012,28	4.482,88	529,40	294,06		
I.Cabloghonia	861.649,20	609.545,94	171.784,18	781.330,12	0,34	-80.319,42	0,34	4.148.188,31	1.980.224,21	17.658,84	2.185.622,94		1.165.972,31
1.05													
1.05.001													
1.05.001.0000													
I.C.S.0	372.105,39	67.892,40	304.212,99	372.105,39	0,00	0,00	0,00	372.105,39	67.892,40	304.212,99	304.212,99		
1.05.001.0007													
I.C.S.7	0,00	0,00	0,00	0,00	0,00	0,00	0,00	18.000,00	0,00	18.000,00	18.000,00		0,00
1.05.001.0010													
I.C.S.10	0,00	0,00	0,00	0,00	0,00	0,00	0,00	61.974,83	0,00	61.974,83	61.974,83		61.974,83
1.05.001.0018													
I.C.S.18	31.501,92	7.247,04	24.256,88	31.501,92	0,00	0,00	0,00	31.501,92	7.247,04	24.256,88	24.256,88		24.256,88

Data Elaborazione 19-05-2004
Pagina 102
Parte A

RENDICONTO FINANZIARIO SPESE - ESERCIZIO 2003

CODICE	DESCRIZIONE	G E S T I O N E						C O M P E T E N Z A					
		P R E V I S I O N I		D I		S O M M E I M P E G N A T E		D I F F E R E N Z E R I S P E T T O A L L E P R E V I S I O N I		IN -			
		INIZIALI	IN AUMENTO	IN DIMINUZIONE	DEFINITIVE	PAGATE	RIMASTE DA PAGARE	TOTALI IMPEGNATI	IN +				
4	5 (7-4)	6 (4-7)	7 (4+5-6)	8	9 (10-8)	10 (8+9)	11 (10-7)	12 (7-10)					
1.05.001.0041	BORSA DI STUDIO DM. 535/7303/2002		0,00	9.900,00	0,00	0,00	0,00	0,00	0,00				
1.05.001.0055	Borse di studio progr. CEE												
1.05.001.0082	Borse di studio CONVENZIONE SPALLANZANI	16.166,34	4.491,66	0,00	20.658,00	11.044,34	5.122,00	16.166,34					4.491,66
1.05.001.0083	BORSE DI STUDIO PROGETTO SQUALTECA	25.564,62	0,00	25.564,62	0,00	0,00	0,00	0,00	0,00				0,00
1.05.001.0094	Borse di studio progr. P.O.M. Riccotta	95.544,53	0,00	29.437,53	66.107,00	28.795,37	37.311,63	66.107,00					0,00
		0,00	0,00	0,00	0,00	0,00	0,00	0,00	0,00				0,00
	Totale V.E. 1	218.962,95	22.491,66	74.714,78	166.739,83	39.839,71	104.408,46	144.248,17					22.491,66
	Totale Categoria 5	218.962,95	22.491,66	74.714,78	166.739,83	39.839,71	104.408,46	144.248,17					22.491,66

Data Elaborazione 19-05-2004
 Pagina 102
 Parte B

RENDICONTO FINANZIARIO SPESE - ESERCIZIO 2003

CAPITOLO CODICE	G E S T I O N E D E I R E S I D U I P A S S I V I				G E S T I O N E D I C A S S A				TOTALE DEI RESIDUI PASSIVI AL TERMINE DELL'ESERCIZIO	
	RESIDUI ALL'INIZIO DELL'ESERCIZIO	PAGATI	RIMASTI DA PAGARE	V A R I A Z I O N I		PREVISIONI	PAGAMENTI	D I F F E R E N Z E R I S P E T T O A L L E P R E V I S I O N I		
				TOTALI	IN +			IN -		IN +
13	14	15 (16 - 14)	16 (14 + 15)	17 (16 - 13)	18 (13 - 16)	19	20	21 (20 - 19)	22 (19 - 20)	23 (9 + 15)
1.05.001.0041										
I.C.S. 41	0.00	0.00	0.00	0.00	0.00	-900.00	0.00	900.00	0.00	0.00
1.05.001.0055										
I.C.S. 55	22.222.54	9.324.90	12.897.64	22.222.54	0.00	42.881.66	20.369.24		22.512.42	18.019.64
1.05.001.0082										
I.C.S. 82	0.00	0.00	0.00	0.00	0.00	0.00	0.00	0.00	0.00	0.00
1.05.001.0083										
I.C.S. 83	0.00	0.00	0.00	0.00	0.00	62.595.00	28.295.37		33.299.72	37.311.63
1.05.001.0094										
I.C.S. 94	6.885.74	0.00	6.885.74	6.885.74	0.00	6.885.74	0.00		6.885.74	6.885.74
I.V.E. 1	432.717.59	84.464.34	348.253.25	432.717.59	0.00	595.046.64	124.304.05		470.742.59	452.661.71
I Categoria 5	432.717.59	84.464.34	348.253.25	432.717.59	0.00	595.046.64	124.304.05	900.00	471.642.59	452.661.71

Data Elaborazione 19-05-2004
 Pagina 103
 Parte A

RENDICONTO FINANZIARIO SPESE - ESERCIZIO 2003

CODICE	DESCRIZIONE	G E S T I O N E				D I				C O M P E T E N Z A			
		INIZIALI	P R E V I S I O N I		DEFINITIVE	S O M M E I M P E G N A T E		TOTALI	D I F F E R E N Z E				
			IN AUMENTO	IN DIMINUZIONE		PAGARE	RIMASTE		DA PAGARE	IMPEGNATI	IN +	IN -	
4	5 (7 - 4)	6 (4 - 7)	7 (4 + 5 - 6)	8	9 (10 - 8)	10 (8 + 9)	11 (10 - 7)	12 (7 - 10)					
1.06	CATEGORIA 6 - TRASFERIMENTI PASSIVI												
1.06.003	VOCE ECONOMICA 3 - Altri trasferimenti passivi												
1.06.003.0088	Tasferimenti progr. C.E.E.												
		0,00	0,00	0,00	0,00	0,00	0,00	0,00	0,00	0,00			
	Totale V.E. 3	0,00	0,00	0,00	0,00	0,00	0,00	0,00	0,00	0,00			
1.06.004	VOCE ECONOMICA 4 - Trasferimenti passivi ad altri Enti												
1.06.004.0018	TRASFERIMENTI PASSIVI AD ALTRI ENTI DM 449/97												
		418.623,35	0,00	0,00	418.623,35	185.780,07	173.911,53	359.691,60					58.931,75
1.06.004.0023	TRASFERIMENTI PASSIVI AD ALTRI ENTI PROG. SISTEMA DI ROBOTIZZAZIONE												
		0,00	25.000,00	0,00	25.000,00	0,00	0,00	0,00					25.000,00

Data Elaborazione 19-05-2004
 Pagina 103
 Parte B

RENDICONTO FINANZIARIO SPESE - ESERCIZIO 2003

CAPITOLO CODICE	G E S T I O N E D E I R E S I D U I P A S S I V I				G E S T I O N E D I C A S S A				TOTALE DEI RESIDUI PASSIVI AL TERMINE DELL'ESERCIZIO	
	RESIDUI ALL'INIZIO DELL'ESERCIZIO	PAGATI	RIMASTI DA PAGARE	VARIAZIONI		PREVISIONI	DIFFERENZE RISPETTO ALLE PREVISIONI			
				TOTALI	IN + IN -		PAGAMENTI	IN + IN -		
13	14	15 (16 - 14)	16 (14 + 15)	17 (16 - 13)	18 (13 - 16)	19	20	21 (20 - 19)	22 (19 - 20)	23 (9 + 15)
1.06										
1.06.003										
1.06.003.0088										
I.C.S. 88	R. 967,96	0,00	0,00	0,00	-R. 967,96	R. 967,96	0,00	0,00	R. 967,96	0,00
I.V.E. 3	R. 967,96	0,00	0,00	0,00	-R. 967,96	R. 967,96	0,00	0,00	R. 967,96	0,00
1.06.004										
1.06.004.0018										
I.C.S. 18	0,00	0,00	0,00	0,00	0,00	418.623,35	185.780,07	0,00	232.843,28	173.911,53
1.06.004.0023										
I.C.S. 23	0,00	0,00	0,00	0,00	0,00	25.000,00	0,00	0,00	25.000,00	0,00

Data Elaborazione 19-05-2004
 Pagina 104
 Parte B

RENDICONTO FINANZIARIO SPESE - ESERCIZIO 2003

CAPITOLO CODICE	G E S T I O N E D E I R E S I D U I P A S S I V I				G E S T I O N E D I C A S S A				TOTALE DEI RESIDUI PASSIVI AL TERMINE DELL'ESERCIZIO		
	RESIDUI ALL'INIZIO DELL'ESERCIZIO	PAGATI	RIMASTI DA PAGARE	TOTALI	VARIAZIONI		PREVISIONI	PAGAMENTI		DIFFERENZE RISPETTO ALLE PREVISIONI	
					IN +	IN -				IN +	IN -
13	14	15 (16-14)	16 (14+15)	17 (16-13)	18 (13-16)	19	20	21 (20-19)	22 (19-20)	23 (9+15)	
1.06.004.0035											
I.C.S.35	0,00	0,00	0,00	0,00	0,00	55.219,43	0,00	55.219,43	55.219,43	55.219,43	
1.06.004.0036											
I.C.S.36	166.525,93	101.581,12	64.849,60	166.430,72	0,00	174.068,93	109.219,33	64.849,60	64.849,60	64.849,60	
1.06.004.0038											
I.C.S.38	36.926,67	26.144,54	0,00	26.144,54	0,00	26.144,54	26.144,54	0,00	0,00	0,00	
1.06.004.0042											
I.C.S.42	2.744,72	0,00	0,00	0,00	0,00	0,00	0,00	0,00	0,00	0,00	
1.06.004.0043											
I.C.S.43	37.378,65	0,00	0,00	0,00	0,00	37.378,65	0,00	37.378,65	37.378,65	0,00	

Data Elaborazione 19-05-2004
 Pagina 105
 Parte B

RENDICONTO FINANZIARIO SPESE - ESERCIZIO 2003

CAPITOLO CODICE	G E S T I O N E D E I R E S I D U I P A S S I V I					G E S T I O N E D I C A S S A				TOTALE DEI RESIDUI PASSIVI AL TERMINE DELL'ESERCIZIO	
	RESIDUI ALL'INIZIO DELL'ESERCIZIO	PAGATI	RIMASTI DA PAGARE	VARIAZIONI		TOTALI	PREVISIONI	PAGAMENTI	DIFFERENZE RISPETTO ALLE PREVISIONI		
				IN +	IN -				IN +		IN -
13	14	15 (16 - 14)	16 (14 + 15)	17 (16 - 13)	18 (13 - 16)	19	20	21 (20 - 19)	22 (19 - 20)	23 (9 + 15)	
1.06.004.0051											
I.C.S. 51	57.636,59	35.314,10	22.322,49	0,00	0,00	57.636,59	35.314,10	22.322,49	22.322,49	22.322,49	
1.06.004.0058											
I.C.S. 58	0,00	0,00	0,00	0,00	0,00	35.000,00	0,00	35.000,00	0,00	0,00	
1.06.004.0059											
I.C.S. 59	0,00	0,00	0,00	0,00	0,00	173.527,33	86.763,65	86.763,68	86.763,68	86.763,68	
1.06.004.0063											
I.C.S. 63	9.898,99	0,00	0,00	0,00	-9.898,99	9.898,99	0,00	9.898,99	9.898,99	0,00	
1.06.004.0082											
I.C.S. 82	19.362,83	0,00	0,00	0,00	-19.362,83	19.362,83	0,00	19.362,83	19.362,83	0,00	

Data Elaborazione 19-05-2004
 Pagina 106
 Parte B

RENDICONTO FINANZIARIO SPESE - ESERCIZIO 2003

CAPITOLO CODICE	G E S T I O N E D E I R E S I D U I P A S S I V I				G E S T I O N E D I C A S S A				TOTALE DEI RESIDUI PASSIVI AL TERMINE DELL'ESERCIZIO 23 (9 + 15)		
	RESIDUI ALL'INIZIO DELL'ESERCIZIO	PAGATI	RIMASTI DA PAGARE	TOTALI	VARIAZIONI		PREVISIONI	PAGAMENTI		DIFFERENZE RISPETTO ALLE PREVISIONI	
					IN +	IN -				IN +	IN -
13	14	15 (16 - 14)	16 (14 + 15)	17 (16 - 13)	18 (13 - 16)	19	20	21 (20 - 19)	22 (19 - 20)	23 (9 + 15)	
1.06.004.0083											
I.C.S.83	331.999,16	0,00	331.999,16	331.999,16	0,00	391.076,66	0,00	391.076,66		331.999,16	
1.06.004.0084											
I.C.S.84	866,00	847,75	18,25	866,00	0,00	866,00	847,75	18,25		18,25	
1.06.004.0085											
I.C.S.85	42.685,18	41.526,14	1.159,04	42.685,18	0,00	42.685,18	41.526,14	1.159,04		1.159,04	
1.06.004.0086											
I.C.S.86	0,00	0,00	0,00	0,00	0,00	54.744,44	19.635,00	35.109,44		19.615,72	
1.06.004.0090											
I.C.S.90	602.381,39	0,00	602.381,39	602.381,39	0,00	602.381,39	0,00	602.381,39		602.381,39	

Data Elaborazione 19-05-2004
Pagina 107
Parte A

RENDICONTO FINANZIARIO SPESE - ESERCIZIO 2003

CODICE	DESCRIZIONE	G E S T I O N E					D I				C O M P E T E N Z A		
		INIZIALI 4	V A R I A Z I O N I		DEFINITIVE 7 (4+5-6)	P A G A T E 8	R I M A S T E D A P A G A R E 9 (10-8)	T O T A L I I M P E G N A T I 10 (8+9)	D I F F E R E N Z E R I S P E T T O A L L E P R E V I S I O N I				
			IN AUMENTO 5 (7-4)	IN DIMINUZIONE 6 (4-7)					IN + 11 (10-7)	IN - 12 (7-10)			
1.06.004.0091	Trasferimenti passivi ad altri enti P.O.M. FORMAGGI	0,00	0,00	0,00	0,00	0,00	0,00	0,00	0,00				
1.06.004.0163	TRASFERIMENTI PASSIVI AD ALTRI ENTI	21.907,70	0,00	0,00	21.907,70	5.000,00	10.000,00	5.000,00	11.907,70				
	Totale V.E. 4	838.977,50	32.688,69	20.928,23	850.737,96	304.816,93	645.327,29	340.510,36	205.410,67				
	Totale Categoria 6	838.977,50	32.688,69	20.928,23	850.737,96	304.816,93	645.327,29	340.510,36	205.410,67				
1.07	CATEGORIA 7 - ONERI FINANZIARI												
1.07.001	VOCE ECONOMICA 1 - Interessi su mutui	4.500,00	0,00	4.500,00	0,00	0,00	0,00	0,00	0,00				
1.07.001.0000	VOCE ECONOMICA 1 - Interessi su mutui	4.500,00	0,00	4.500,00	0,00	0,00	0,00	0,00	0,00				
	Totale V.E. 1	4.500,00	0,00	4.500,00	0,00	0,00	0,00	0,00	0,00				

Data Elaborazione 19-05-2004
 Pagina 108
 Parte B

RENDICONTO FINANZIARIO SPESE - ESERCIZIO 2003

CAPITOLO CODICE	G E S T I O N E D E I R E S I D U I P A S S I V I				G E S T I O N E D I C A S S A				TOTALE DEI RESIDUI PASSIVI AL TERMINE DELL'ESERCIZIO		
	RESIDUI ALL'INIZIO DELL'ESERCIZIO	PAGATI	RIMASTI DA PAGARE	VARIAZIONI		TOTALI	PREVISIONI	PAGAMENTI		DIFFERENZE RISPETTO ALLE PREVISIONI	
				IN +	IN -					IN +	IN -
13	14	15 (16 - 14)	16 (14 + 15)	17 (16 - 13)	18 (13 - 16)	19	20	21 (20 - 19)	22 (19 - 20)	23 (9 + 15)	
1.07.003											
1.07.003.0000											
I.C.S.0	23.75	13.42	8.20	-21.62	-2.13	383.69	69.51	314.18		42.80	
1.07.003.0049											
I.C.S.48	0.00	0.00	0.00	0.00	0.00	1.330.00	870.62	459.38		0.00	
I.V.E.3	23.75	13.42	8.20	-21.62	-2.13	1.713.69	940.18	773.51		42.80	
I.Categoria.7	23.75	13.42	8.20	-21.62	-2.13	1.713.69	940.18	773.51		42.80	
1.08											
1.08.001											
1.08.001.0000											
I.C.S.0	4.529.82	1.335.91	1.937.82	-3.273.73	-1.256.09	85.421.37	102.567.93	7.126.56		6.433.61	

Data Elaborazione 19-05-2004
 Pagina 109
 Parte A

RENDICONTO FINANZIARIO SPESE - ESERCIZIO 2003

CODICE	DESCRIZIONE	GESTIONE						DI				COMPETENZA		
		INIZIALI	PREVISIONI		DEFINITIVE	SOMME IMPEGNATE		PAGATE	RIMASTE DA PAGARE	TOTALI IMPEGNATI	DIFFERENZE RISPETTO ALLE PREVISIONI			
			IN AUMENTO	IN DIMINUIZIONE		7 (4+5-6)	8				9 (10-8)	10 (8+9)	IN +	IN -
4	5 (7-4)	6 (4-7)	7 (4+5-6)	8	9 (10-8)	10 (8+9)	11 (10-7)	12 (7-10)						
1.08.001.0007	IMPOSTE E TASSE SU PROGETTO IRSAM RINASCITA	0,00	559,00	0,00	559,00	0,00	0,00	0,00	0,00	0,00	559,00			
1.08.001.0008	IMPOSTE E TASSE SU STIPENDI CONTRIBUTO IRSAM GRAVANTE	0,00	209,60	0,00	209,60	0,00	0,00	0,00	0,00	0,00	209,60			
1.08.001.0011	IMPOSTE E TASSE PROGETTO ECOVALSA	3.870,00	0,00	629,00	3.241,00	2.003,40	928,00	2.931,40	2.931,40	309,60				
1.08.001.0012	IMPOSTE E TASSE PROGETTO ALSIA LOCALI	102,09	0,00	0,00	102,09	0,00	0,00	0,00	0,00	102,09				
1.08.001.0013	IMPOSTE E TASSE PROGETTO CORFILAC	992,22	0,00	0,00	992,22	756,66	235,56	992,22	992,22	0,00				
1.08.001.0015	IMPOSTE E TASSE E TRIBUTI DM. 4277303/02	3.888,10	0,00	0,00	3.888,10	1.977,98	59,31	2.037,29	2.037,29	1.850,81				

Data Elaborazione 19-05-2004
 Pagina 109
 Parte B

RENDICONTO FINANZIARIO SPESE - ESERCIZIO 2003

CAPITOLO CODICE	GESTIONE DEI RESIDUI PASSIVI				GESTIONE DI CASSA				TOTALE DEI RESIDUI PASSIVI AL TERMINE DELL'ESERCIZIO	
	RESIDUI ALL'INIZIO DELL'ESERCIZIO	PAGATI	RIMASTI DA PAGARE	VARIAZIONI		PREVISIONI	DIFFERENZE RISPETTO ALLE PREVISIONI			
				IN +	IN -		IN +	IN -		
13	14	15 (16 - 14)	16 (14 + 15)	17 (16 - 13)	18 (13 - 16)	19	20	21 (20 - 19)	22 (19 - 20)	23 (9 + 15)
1.08.001.0007										
I.C.S. 7	0.00	0.00	0.00	0.00	0.00	559.00	0.00	559.00		0.00
1.08.001.0008										
I.C.S. 8	0.00	0.00	0.00	0.00	0.00	209.60	0.00	209.60		0.00
1.08.001.0011										
I.C.S. 11	0.00	0.00	0.00	0.00	0.00	3.241.00	2.003.40	1.237.60		928.00
1.08.001.0012										
I.C.S. 12	0.00	0.00	0.00	0.00	0.00	102.09	0.00	102.09		0.00
1.08.001.0013										
I.C.S. 13	0.00	0.00	0.00	0.00	0.00	992.22	756.66	235.56		235.56
1.08.001.0015										
I.C.S. 15	0.00	0.00	0.00	0.00	0.00	3.888.10	1.977.98	1.910.12		59.31

Data Elaborazione 19-05-2004
 Pagina 110
 Parte A

RENDICONTO FINANZIARIO SPESE - ESERCIZIO 2003

CODICE	DESCRIZIONE	G E S T I O N E										D I		C O M P E T E N Z A			
		P R E V I S I O N I		V A R I A Z I O N I		I N I Z I A L I		D E F I N I T I V E		P A G A T E		R I M A S T E		T O T A L I		D I F F E R E N Z E	
		I N A U M E N T O		I N D I M I N U Z I O N E		P A G A T E		D E F I N I T I V E		D A P A G A R E		I M P E G N A T I		R I S P E T T O A L L E		P R E V I S I O N I	
		5 (7-4)	6 (4-7)	7 (4+5-6)	8	9 (10-8)	10 (8+9)	11 (10-7)	12 (7-10)								
1.08.001.0017	IMPOSTE E TASSE SU ASSEGNI DI RICERCA DM 4447/303/01	2.809,30	0,00	0,00	2.809,30	516,66	0,00	516,66	0,00	0,00	516,66	0,00	0,00	2.292,64			
1.08.001.0018	IMPOSTE TASSE TRIBUTI DM 449/97	0,00	0,00	0,00	0,00	0,00	0,00	0,00	0,00	0,00	0,00	0,00	0,00				
1.08.001.0033	IMPOSTE E TASSE TRIBUTI VARI PROG. FORMINNOVA	950,65	0,00	0,00	850,65	850,65	0,00	850,65	0,00	0,00	850,65	0,00	0,00				
1.08.001.0036	Imposte tasse e tributi vari R.A.I.Z. III ANNO	324,57	0,00	0,00	324,57	324,57	0,00	324,57	0,00	0,00	324,57	0,00	0,00				
1.08.001.0041	IMPOSTE E TASSE E TRIBUTI VARI DM. 535/7303/2002	600,00	0,00	0,00	600,00	600,00	0,00	600,00	0,00	0,00	600,00	0,00	0,00	600,00			

Data Elaborazione 19-05-2004
 Pagina 111
 Parte A

RENDICONTO FINANZIARIO SPESE - ESERCIZIO 2003

CODICE	DESCRIZIONE	G E S T I O N E						D I				C O M P E T E N Z A		
		I N I Z I A L I		V A R I A Z I O N I		P R E V I S I O N I		D E F I N I T I V E		S O M M E I M P E G N A T E		R I S P E T T O A L L E P R E V I S I O N I		D I F F E R E N Z E
		4	5 (7 - 4)	6 (4 - 7)	7 (4 + 5 - 6)	8	9 (10 - 8)	10 (8 + 9)	11 (10 - 7)	12 (7 - 10)				
1.08.001.0043	Imposte tasse e tributi varie progr.Regione LAZIO 1999	0,00	0,00	0,00	0,00	0,00	0,00	0,00	0,00	0,00	0,00	0,00	0,00	
1.08.001.0049	Imposte tasse e tributi vari AZIENDE	69.700,00	590,00	0,00	0,00	70.290,00	65.201,76	5.591,53	70.793,29	503,29				
1.08.001.0055	IMPOSTE E TASSE PROG. CEE ASSEGNO RICERCA	1.888,91	0,00	0,00	1.888,91	0,00	0,00	0,00	0,00	1.888,91				1.888,91
1.08.001.0058	IMPOSTE E TASSE DM. 420/7303/02	3.250,00	266,44	1.319,00	2.197,44	1.581,16	96,28	1.677,44	520,00					
1.08.001.0071	IMPOSTE E TASSE PROGETTO RICONOSCIMENTO CACIORICOTTA DAUNO	310,00	0,00	0,00	310,00	0,00	102,30	102,30	207,70					

Data Elaborazione 19-05-2004
 Pagina 111
 Parte B

RENDICONTO FINANZIARIO SPESE - ESERCIZIO 2003

CAPITOLO CODICE	G E S T I O N E D E I R E S I D U I P A S S I V I				G E S T I O N E D I C A S S A				TOTALE DEI RESIDUI PASSIVI AL TERMINE DELL'ESERCIZIO		
	RESIDUI ALL'INIZIO DELL'ESERCIZIO	PAGATI	RIMASTI DA PAGARE	TOTALI	VARIAZIONI		PREVISIONI	PAGAMENTI		DIFFERENZE RISPETTO ALLE PREVISIONI	
					IN +	IN -				IN +	IN -
DELL'ESERCIZIO			16 (14 + 15)	17 (16 - 13)	18 (13 - 16)	19	20	21 (20 - 19)	22 (19 - 20)	23 (9 + 15)	
1.08.001.0043											
I.C.S. 43	225,71	0,00	0,00	0,00	-225,71	0,00	225,71	0,00	225,71	0,00	
1.08.001.0049											
I.C.S. 49	11.162,04	10.626,63	0,00	10.626,63	0,00	70.374,54	75.828,39	5.453,85		5.591,53	
1.08.001.0055											
I.C.S. 55	0,00	0,00	0,00	0,00	0,00	1.888,91	0,00	1.888,91		0,00	
1.08.001.0058											
I.C.S. 58	1.319,00	1.174,68	144,32	1.319,00	0,00	3.516,44	2.755,84		760,60	240,60	
1.08.001.0071											
I.C.S. 71	0,00	0,00	0,00	0,00	0,00	310,00	0,00	310,00		102,30	

Data Elaborazione 19-05-2004
 Pagina 113
 Parte B

RENDICONTO FINANZIARIO SPESE - ESERCIZIO 2003

CAPITOLO CODICE	G E S T I O N E D E I R E S I D U I P A S S I V I				G E S T I O N E D I C A S S A				TOTALE DEI RESIDUI PASSIVI AL TERMINE DELL'ESERCIZIO 23 (9 + 15)	
	RESIDUI ALL'INIZIO DELL'ESERCIZIO 13	PAGATI 14	RIMASTI DA PAGARE 15 (16 - 14)	TOTALI 16 (14 + 15)	VARIAZIONI		PREVISIONI 19	PAGAMENTI 20		DIFFERENZE RISPETTO ALLE PREVISIONI
				IN + 17 (16 - 13)	IN - 18 (13 - 16)			IN + 21 (20 - 19)	IN - 22 (19 - 20)	
1.08.001.0085										
I.C.S. 85	12.74	0.00	0.00	0.00	-12.74	0.00	0.00	0.00	0.00	0.00
1.08.001.0090										
I.C.S. 90	0.00	0.00	0.00	0.00	0.00	0.00	6.713.94	0.00	6.713.94	0.00
1.08.001.0163										
I.C.S. 163	78.59	78.59	0.00	78.59	0.00	0.00	1.386.42	1.385.59	0.83	0.83
1.08.001.0176										
I.C.S. 176	0.00	0.00	0.00	0.00	0.00	0.00	281.40	79.72	201.68	0.00
1.08.001.0231										
I.C.S. 231	567.77	0.00	567.77	567.77	0.00	0.00	567.77	0.00	567.77	567.77
I.V.E. 1	25.310.83	13.413.14	3.191.36	16.604.50	0.00	-8.706.33	205.319.81	192.202.33	13.117.48	14.700.56

Data Elaborazione 19-05-2004
Pagina 114
Parte A

RENDICONTO FINANZIARIO SPESE - ESERCIZIO 2003

CODICE	DESCRIZIONE	GESTIONE						DI				COMPETENZA			
		INIZIALI	PREVISIONI		DEFINITIVE	SOMME IMPEGNATE		PAGATE	RIMASTE DA PAGARE	TOTALI IMPEGNATI	DIFFERENZE RISPETTO ALLE PREVISIONI		IN +	IN -	
			IN AUMENTO	IN DIMINUZIONE		7 (4+5-6)	8				9 (10-8)	10 (8+9)			11 (10-7)
4	5 (7-4)	6 (4-7)	7 (4+5-6)	8	9 (10-8)	10 (8+9)	11 (10-7)	12 (7-10)							
	Totale Categoria 8	200.876,61	5.435,94	9.448,00	196.864,55	178.789,19	11.509,60	190.298,79	17.094,83	23.660,59					
1.09	CATEGORIA 9 - POSTE CORRETTIVE E COMPENSATIVE DI ENTRATE CORRENTI														
1.09.001	VOCE ECONOMICA 1 - Restituzione e rimborsi diversi														
1.09.001.0000	VOCE ECONOMICA 1 - Restituzione e rimborsi diversi	0,00	288,56	0,00	288,56	17.495,33	128.522,95	146.018,28	145.729,72						
1.09.001.0037	RESTITUZIONE E RIMBORSI DIVERSI ANABIC														
		0,00	205,84	0,00	205,84	0,00	0,00	0,00	0,00	205,84					
1.09.001.0040	Restituzione e rimborsi diversi														
		2.781,54	0,00	0,00	2.781,54	0,00	0,00	0,00	0,00	2.781,54					
1.09.001.0043	RESTITUZIONE E RIMBORSI REGIONE LAZIO														
		45.682,71	0,00	50,34	45.632,37	0,00	0,00	0,00	0,00	45.632,37			45.632,37		

Data Elaborazione 19-05-2004
 Pagina 114
 Parte B

RENDICONTO FINANZIARIO SPESE - ESERCIZIO 2003

CAPITOLO CODICE	GESTIONE DEI RESIDUI PASSIVI				GESTIONE DI CASSA				TOTALE DEI RESIDUI PASSIVI AL TERMINE DELL'ESERCIZIO		
	RESIDUI ALL'INIZIO DELL'ESERCIZIO	PAGATI	RIMASTI DA PAGARE	TOTALI	VARIAZIONI		PREVISIONI	PAGAMENTI		DIFFERENZE RISPETTO ALLE PREVISIONI	
					IN +	IN -				IN +	IN -
13	14	15 (16 - 14)	16 (14 + 15)	17 (16 - 13)	18 (13 - 16)	19	20	21 (20 - 19)	22 (19 - 20)	23 (9 + 15)	
I.C.S. 8	25.310,83	13.413,14	3.191,36	16.604,50	0,00	-8.706,33	205.319,81	192.202,33	23.548,00	36.565,48	14.700,36
1.09											
1.09.001											
1.09.001.0000											
I.C.S. 0	292,32	0,00	0,00	0,00	0,00	-292,32	580,88	17.495,33	16.914,45		128.522,95
1.09.001.0037											
I.C.S. 37	0,00	0,00	0,00	0,00	0,00	0,00	205,84	0,00		205,84	0,00
1.09.001.0040											
I.C.S. 40	0,00	0,00	0,00	0,00	0,00	0,00	2.781,54	0,00		2.781,54	0,00
1.09.001.0043											
I.C.S. 43	0,00	0,00	0,00	0,00	0,00	0,00	45.632,37	0,00		45.632,37	0,00

Data Elaborazione 19-05-2004
 Pagina 115
 Parte B

RENDICONTO FINANZIARIO SPESE - ESERCIZIO 2003

CAPITOLO CODICE	G E S T I O N E D E I R E S I D U I P A S S I V I					G E S T I O N E D I C A S S A				TOTALE DEI RESIDUI PASSIVI AL TERMINE DELL'ESERCIZIO
	RESIDUI ALL'INIZIO DELL'ESERCIZIO	PAGATI	RIMASTI DA PAGARE	V A R I A Z I O N I		PREVISIONI	PAGAMENTI	D I F F E R E N Z E R I S P E T T O A L L E P R E V I S I O N I		
				TOTALI	IN +			IN -	IN +	
13	14	15 (16 - 14)	16 (14 + 15)	17 (16 - 13)	18 (13 - 16)	19	20	21 (20 - 19)	22 (19 - 20)	23 (9 + 15)
1.09.001.0047										
I.C.S. 47	0,00	0,00	0,00	0,00	0,00	594,79	0,00	0,00	594,79	0,00
1.09.001.0049										
I.C.S. 48	0,00	0,00	0,00	0,00	0,00	0,00	379,90	379,90	0,00	0,00
1.09.001.0051										
I.C.S. 51	4.013,63	0,00	0,00	0,00	-4.013,63	11.911,60	0,00	0,00	11.911,60	0,00
1.09.001.0053										
I.C.S. 53	3.564,26	2.545,63	0,00	0,00	-1.018,63	3.456,41	2.545,63	0,00	910,78	0,00
1.09.001.0054										
I.C.S. 54	40.818,36	0,00	40.818,11	40.818,11	-13,25	41.294,42	0,00	0,00	41.294,42	40.818,11

Data Elaborazione 19-05-2004
 Pagina 116
 Parte A

RENDICONTO FINANZIARIO SPESE - ESERCIZIO 2003

CODICE	DESCRIZIONE	G E S T I O N E						C O M P E T E N Z A				
		P R E V I S I O N I		D I		S O M M E I M P E G N A T E		D I F F E R E N Z E R I S P E T T O A L L E P R E V I S I O N I		IN +	IN -	
		INIZIALI	IN AUMENTO	IN DIMINUZIONE	DEFINITIVE	PAGATE	RIMASTE DA PAGARE	TOTALI IMPEGNATI	11 (10 - 7)			12 (7 - 10)
4	5 (7 - 4)	6 (4 - 7)	7 (4 + 5 - 6)	8	9 (10 - 8)	10 (8 + 9)	11 (10 - 7)	12 (7 - 10)				
1.09.001.0056	Restituzione e rimborsi diversi REGIONE BASILICATA ALLEVAMENTO OVICAPRINO	0,00	0,00	0,00	0,00	0,00	0,00	0,00	0,00			
1.09.001.0060	Restituzione e rimborsi diversi	0,00	1.010,66	0,00	1.010,66	0,00	0,00	0,00	0,00			1.010,66
1.09.001.0066	RESTITUZIONE E RIMBORSI DIVERSI REG.LAZIO	8.097,06	0,00	0,00	8.097,06	0,00	0,00	0,00	0,00			8.097,06
1.09.001.0067	Restituzione e rimborsi diversi Progr. C.N.R.	0,00	0,00	0,00	0,00	0,00	0,00	0,00	0,00			
1.09.001.0068	RESTITUZIONE PROGETTO BIODIVERSITA	0,00	853,03	0,00	853,03	0,00	0,00	0,00	0,00			853,03

Data Elaborazione 19-05-2004
 Pagina 116
 Parte B

RENDICONTO FINANZIARIO SPESE - ESERCIZIO 2003

CAPITOLO	G E S T I O N E D E I R E S I D U I P A S S I V I				G E S T I O N E D I C A S S A				TOTALE DEI RESIDUI PASSIVI AL TERMINE DELL'ESERCIZIO		
	RESIDUI ALL'INIZIO DELL'ESERCIZIO	PAGATI	RIMASTI DA PAGARE	TOTALI	VARIAZIONI		PREVISIONI	PAGAMENTI		DIFFERENZE RISPETTO ALLE PREVISIONI	
					IN +	IN -				IN +	IN -
CODICE	13	14	15 (16 - 14)	16 (14 + 15)	17 (16 - 13)	18 (13 - 16)	19	20	21 (20 - 19)	22 (19 - 20)	23 (9 + 15)
1.09.001.0056											
I.C.S. 56	62.456,64	0,00	62.456,64	62.456,64	0,00	0,00	62.456,64	0,00	62.456,64	62.456,64	62.456,64
1.09.001.0060											
I.C.S. 60	0,00	0,00	0,00	0,00	0,00	0,00	1.010,68	0,00	1.010,68	1.010,68	0,00
1.09.001.0066											
I.C.S. 66	0,00	0,00	0,00	0,00	0,00	0,00	8.092,06	0,00	8.092,06	8.092,06	0,00
1.09.001.0067											
I.C.S. 67	4.559,10	0,00	0,00	0,00	0,00	-4.559,10	4.559,10	0,00	4.559,10	4.559,10	0,00
1.09.001.0068											
I.C.S. 68	0,00	0,00	0,00	0,00	0,00	0,00	853,03	0,00	853,03	853,03	0,00

Data Elaborazione 19-05-2004
 Pagina 117
 Parte A

RENDICONTO FINANZIARIO SPESE - ESERCIZIO 2003

CAPITOLO	DESCRIZIONE	GESTIONE						COMPTENZA			
		INIZIALI	VARIAZIONI		DEFINITIVE	PAGATE	RIMASTE DA PAGARE	TOTALI IMPEGNATI	DIFFERENZE RISPETTO ALLE PREVISIONI		
			IN AUMENTO	IN DIMINUZIONE					IN +	IN -	
CODICE		4	5 (7 - 4)	6 (4 - 7)	7 (4 + 5 - 6)	8	9 (10 - 8)	10 (8 + 9)	11 (10 - 7)	12 (7 - 10)	
1.09.001.0069	Restituzione e rimborsi diversi progr. CNR		0,00	0,00	0,00	0,00	0,00	0,00	0,00		
1.09.001.0070	Restituzione e rimborsi diversi REVISIONE ANALISI										
1.09.001.0071	Restituzione e rimborsi diversi progr. GRONDAIE Mancina	0,00	0,00	0,00	0,00	0,00	0,00	0,00	0,00		
1.09.001.0074	Restituzione e rimborsi diversi Contributo per la Caseificazione	0,00	0,00	0,00	0,00	0,00	0,00	0,00	0,00		
1.09.001.0077	Restituzione e rimborsi diversi progr. ALLEVAMENTO CAVALLI LIPIZZANI										
		0,00	2.207,44	0,00	2.207,44	0,00	0,00	0,00	0,00	2.207,44	

Data Elaborazione 19-05-2004
 Pagina 118
 Parte A

RENDICONTO FINANZIARIO SPESE - ESERCIZIO 2003

CAPITOLO	DESCRIZIONE	GESTIONE						DI				COMPETENZA		
		INIZIALI	PREVISIONI		DEFINITIVE	SOMME IMPEGNATE		PAGATE	RIMASTE DA PAGARE	TOTALI IMPEGNATI	DIFFERENZE RISPETTO ALLE PREVISIONI			
			IN AUMENTO	IN DIMINUZIONE		8	9 (10-8)				10 (8+9)	IN +	IN -	
														5 (7-4)
1.09.001.0078	Restituzione e rimborsi diversi progr. ULTERIORI RAZIONI ALIMENTARI OVI-CAPRINI	0,00	572,12	0,00	572,12	0,00	0,00	0,00	0,00	0,00	572,12			
1.09.001.0080	Restituzione e rimborsi diversi programma C.E.E. capre Cashmere	0,00	0,00	0,00	0,00	0,00	0,00	0,00	0,00	0,00	0,00			
1.09.001.0082	Restituzione e rimborsi diversi	20.502,59	0,00	0,00	20.502,59	0,00	0,00	0,00	0,00	0,00	20.502,59			
1.09.001.0083	Restituzione e rimborsi diversi Contr. FAO sez. Potenza	0,00	0,00	0,00	0,00	0,00	0,00	0,00	0,00	0,00	0,00			
1.09.001.0084	Restituzione e rimborsi diversi progr. TORO TERMINALE	0,00	4.862,24	0,00	4.862,24	2.377,39	0,00	0,00	2.377,39	0,00	2.484,85			

Data Elaborazione 19-05-2004
 Pagina 118
 Parte B

RENDICONTO FINANZIARIO SPESE - ESERCIZIO 2003

CAPITOLO CODICE	G E S T I O N E D E I R E S I D U I P A S S I V I						G E S T I O N E D I C A S S A				TOTALE DEI RESIDUI PASSIVI AL TERMINE DELL'ESERCIZIO 23 (9 + 15)		
	RESIDUI ALL'INIZIO DELL'ESERCIZIO 13	PAGATI 14	RIMASTI DA PAGARE 15 (16 - 14)	VARIAZIONI		TOTALI 16 (14 + 15)	PREVISIONI 19	PAGAMENTI 20	DIFFERENZE RISPETTO ALLE PREVISIONI				
				IN + 17 (16 - 13)	IN - 18 (13 - 16)				IN + 21 (20 - 19)	IN - 22 (19 - 20)			
1.09.001.0078													
I.C.S. 78	2.671,79	0,00	0,00	0,00	-2.671,79	3.243,91	0,00	3.243,91					0,00
1.09.001.0080													
I.C.S. 80	24.605,90	0,00	24.605,90	0,00	0,00	24.605,90	0,00	24.605,90					24.605,90
1.09.001.0082													
I.C.S. 82	0,00	0,00	0,00	0,00	0,00	20.502,59	0,00	20.502,59					0,00
1.09.001.0083													
I.C.S. 83	285,24	0,00	0,00	0,00	-285,24	0,00	0,00	0,00					0,00
1.09.001.0084													
I.C.S. 84	0,00	0,00	0,00	0,00	0,00	4.862,24	2.377,39	2.484,85					0,00

Data Elaborazione 19-05-2004
Pagina 119
Parte A

RENDICONTO FINANZIARIO SPESE - ESERCIZIO 2003

CODICE	DESCRIZIONE	G E S T I O N E						D I				C O M P E T E N Z A		
		INIZIALI	V A R I A Z I O N I		DEFINITIVE	PAGATE	RIMASTE DA PAGARE	TOTALI IMPEGNATI	D I F F E R E N Z E R I S P E T T O A L L E P R E V I S I O N I					
			IN AUMENTO	IN DIMINUZIONE					IN +	IN -				
		5 (7 - 4)	6 (4 - 7)	7 (4 + 5 - 6)	8	9 (10 - 8)	10 (8 + 9)	11 (10 - 7)	12 (7 - 10)					
1.09.001.0088	Restituzione e rimborsi diversi progr. C.I.E.E	0,00	0,00	0,00	0,00	0,00	0,00	0,00						
1.09.001.0091	RESTITUZIONE E RIMBORSI POM FORMAGGI	34.543,52	99,39	0,00	34.642,91	0,00	0,00	0,00	34.642,91					
1.09.001.0093	RESTITUZIONE E RIMBORSI REGIONE PUGLIA	12.216,81	0,00	0,00	12.216,81	0,00	0,00	0,00	12.216,81					
1.09.001.0094	RESTITUZIONE E RIMBORSI POM RICOTTA	8.456,21	0,00	0,00	8.456,21	0,00	0,00	0,00	8.456,21					
1.09.001.0231	RESTITUZIONE RIMBORSI POM SALUMI	10.702,97	0,05	0,00	10.703,02	0,00	0,00	0,00	10.703,02					
	Totale V.E. 1	142.983,41	18.592,11	50,34	161.525,18	20.252,62	128.522,95	148.775,57	12.749,61					
	Totale Categoria 9	142.983,41	18.592,11	50,34	161.525,18	20.252,62	128.522,95	148.775,57	158.859,23					

Data Elaborazione 19-05-2004
 Pagina 119
 Parte B

RENDICONTO FINANZIARIO SPESE - ESERCIZIO 2003

CAPITOLO CODICE	G E S T I O N E D E I R E S I D U I P A S S I V I						G E S T I O N E D I C A S S A				TOTALE DEI RESIDUI PASSIVI AL TERMINE DELL'ESERCIZIO
	RESIDUI ALL'INIZIO DELL'ESERCIZIO	PAGATI	RIMASTI DA PAGARE	VARIAZIONI		TOTALI	PREVISIONI	PAGAMENTI	DIFFERENZE RISPETTO ALLE PREVISIONI		
				IN +	IN -				IN +	IN -	
13	14	15 (16 - 14)	17 (16 - 13)	18 (13 - 16)	16 (14 + 15)	19	20	21 (20 - 19)	22 (19 - 20)	23 (9 + 15)	
1.09.001.0088											
I.C.S. 88	4.346.91	0.00	4.346.91	0.00	4.346.91	4.346.91	0.00	0.00	4.346.91	4.346.91	
1.09.001.0091											
I.C.S. 91	0.00	0.00	0.00	0.00	0.00	34.642.91	0.00	0.00	34.642.91	0.00	
1.09.001.0093											
I.C.S. 93	0.00	0.00	0.00	0.00	0.00	12.216.81	0.00	0.00	12.216.81	0.00	
1.09.001.0094											
I.C.S. 94	0.00	0.00	0.00	0.00	0.00	8.456.21	0.00	0.00	8.456.21	0.00	
1.09.001.0231											
I.C.S. 231	0.00	0.00	0.00	0.00	0.00	10.703.02	0.00	0.00	10.703.02	0.00	
I.V.E. 1	196.480.33	2.545.63	163.910.06	0.00	166.455.69	357.467.66	22.798.25		334.669.41	292.433.01	
I Categoria 9	196.480.33	2.545.63	163.910.06	0.00	166.455.69	357.467.66	22.798.25	17.328.44	351.997.85	292.433.01	

Data Elaborazione 19-05-2004
Pagina 122
Parte A

RENDICONTO FINANZIARIO SPESE - ESERCIZIO 2003

CODICE	DESCRIZIONE	G E S T I O N E										C O M P E T E N Z A			
		P R E V I S I O N I		D I			S O M M E I M P E G N A T E			D I F F E R E N Z E R I S P E T T O A L L E P R E V I S I O N I		IN -			
		I N I Z I A L I	I N A U M E N T O	I N D I M I N U Z I O N E	D E F I N I T I V E	P A G A T E	R I M A S T E D A P A G A R E	T O T A L I I M P E G N A T I	I N +	I N -					
											4	5 (7-4)	6 (4-7)	7 (4+5-6)	8
2.11.005.0000	VOCE ECONOMICA 5 - Ricostruzione, ripristino, trasformazione immobili	0,00	16.800,00	0,00	16.800,00	0,00	16.800,00	0,00	16.800,00	0,00	16.800,00	0,00			
2.11.005.0001	CONTRIBUTO ESECUZIONE LAVORI COMPLESSO MONTEMAGGIORE D.M. 5827/304/2002	0,00	50.024,49	0,00	50.024,49	49.279,57	0,00	49.279,57	0,00	0,00	49.279,57	0,00			744,92
2.11.005.0005	RISTRUTTURAZIONE IMMOBILE CASA COLONICA SEZ. CREMONA DM. 307/7301/03	0,00	187.000,00	0,00	187.000,00	0,00	187.000,00	0,00	187.000,00	0,00	187.000,00	0,00			187.000,00
2.11.005.0006	RISTRUTTURAZIONE UFFICED ABITAZIONI SEZ. CREMONA DM. 311/7304/03	0,00	147.000,00	0,00	147.000,00	0,00	147.000,00	0,00	147.000,00	0,00	147.000,00	0,00			147.000,00
2.11.005.0024	VOCE ECONOMICA 5 - Ricostruzione, ripristino, trasformazione immobili uffici amministrativi	0,00	185.123,51	0,00	185.123,51	0,00	185.123,51	0,00	185.123,51	0,00	185.123,51	0,00			179.860,31

Data Elaborazione 19-05-2004
 Pagina 122
 Parte B

RENDICONTO FINANZIARIO SPESE - ESERCIZIO 2003

CAPITOLO CODICE	GESTIONE DEI RESIDUI PASSIVI					GESTIONE DI CASSA					TOTALE DEI RESIDUI PASSIVI AL TERMINE DELL'ESERCIZIO
	RESIDUI ALL'INIZIO DELL'ESERCIZIO	PAGATI	RIMASTI DA PAGARE	VARIAZIONI		TOTALI	PREVISIONI	PAGAMENTI	DIFFERENZE RISPETTO ALLE PREVISIONI		
				IN +	IN -				IN +	IN -	
13	14	15 (16 - 14)	17 (16 - 13)	18 (13 - 16)	16 (14 + 15)	19	20	21 (20 - 19)	22 (19 - 20)	23 (9 + 15)	
2.11.005.0000											
I.C.S. 0	42.055,96	1.870,71	0,00	-40.185,25	1.870,71	58.855,96	1.870,71	56.985,25		1.6.800,00	
2.11.005.0001											
I.C.S. 1	0,00	0,00	0,00	0,00	0,00	50.024,49	49.279,57	744,92		0,00	
2.11.005.0005											
I.C.S. 5	0,00	0,00	0,00	0,00	0,00	1.87.000,00	0,00	1.87.000,00		0,00	
2.11.005.0006											
I.C.S. 6	0,00	0,00	0,00	0,00	0,00	1.47.000,00	0,00	1.47.000,00		0,00	
2.11.005.0024											
I.C.S. 24	0,00	0,00	0,00	0,00	0,00	1.85.123,51	0,00	1.85.123,51		5.263,20	

Data Elaborazione 19-05-2004
 Pagina 123
 Parte A

RENDICONTO FINANZIARIO SPESE - ESERCIZIO 2003

CODICE	DESCRIZIONE	G E S T I O N E										C O M P E T E N Z A		
		P R E V I S I O N I		V A R I A Z I O N I		D E F I N I T I V E	S O M M E I M P E G N A T E		D I F F E R E N Z E		I N +	I N -	1 2 (7 - 1 0)	
		I N I Z I A L I	I N A U M E N T O	I N D I M I N U I Z I O N E	5 (7 - 4)		6 (4 - 7)	7 (4 + 5 - 6)	8	9 (1 0 - 8)				1 0 (8 + 9)
						4					5 (7 - 4)	6 (4 - 7)	7 (4 + 5 - 6)	
2.11.005.0049	Ricostruzione, ripristino e trasformazione Immobili AZIENDE	50.790,00	116.140,00	0,00	0,00	166.930,00	10.180,51	156.350,68	166.531,19			398,81		
2.11.005.0052	Ristrutturazione caseificio ed impianti Progr. CASEIFICIO DIDATTICO													
2.11.005.0053	CONTRIBUTO MIRA AF RISTRUTTURAZIONE EX LATTERIA	0,00	0,00	0,00	0,00	0,00	0,00	0,00	0,00			0,00		
2.11.005.0057	Ricostruzione, ripristino, trasformazione ImmobiliFinanziamento opere antinquinamento sez. Cremona	0,00	0,00	0,00	0,00	0,00	0,00	0,00	0,00			0,00		
2.11.005.0076	RICOSTRUZIONE IMANTO DI COPERTURA PORCILAIA IMP. VENTILAZIONE SOP MODENA	202.415,53	0,00	0,00	0,00	202.415,53	0,00	0,00	0,00			202.415,53		
		115.107,82	0,00	0,00	0,00	115.107,82	0,00	0,00	0,00			115.107,82		

Data Elaborazione 19-05-2004
 Pagina 123
 Parte B

RENDICONTO FINANZIARIO SPESE - ESERCIZIO 2003

CAPITOLO CODICE	G E S T I O N E D E I R E S I D U I P A S S I V I				G E S T I O N E D I C A S S A				TOTALE DEI RESIDUI PASSIVI AL TERMINE DELL'ESERCIZIO	
	RESIDUI ALL'INIZIO DELL'ESERCIZIO	PAGATI	RIMASTI DA PAGARE	VARIAZIONI		PREVISIONI	PAGAMENTI	DIFFERENZE RISPETTO ALLE PREVISIONI		
				TOTALI	IN +			IN -		IN +
13	14	15 (16 - 14)	16 (14 + 15)	17 (16 - 13)	18 (13 - 16)	19	20	21 (20 - 19)	22 (19 - 20)	23 (9 + 15)
2.11.005.0049										
I.C.S. 48	38.066,58	13.353,25	24.607,56	37.950,91	0,00	-1.05,67	23.533,76	174.862,55	180.958,34	
2.11.005.0052										
I.C.S. 52	4.552,71	0,00	0,00	0,00	-4.552,71	0,00	0,00	0,00	0,00	0,00
2.11.005.0053										
I.C.S. 53	13.987,83	2.500,00	11.487,83	13.987,83	0,00	0,00	2.500,00	11.487,83	11.487,83	
2.11.005.0057										
I.C.S. 57	29.592,98	0,00	29.592,98	29.592,98	0,00	0,00	0,00	232.008,51	232.008,51	29.592,98
2.11.005.0076										
I.C.S. 76	0,00	0,00	0,00	0,00	0,00	0,00	0,00	110.000,00	110.000,00	0,00

Data Elaborazione 19-05-2004
 Pagina 124
 Parte B

RENDICONTO FINANZIARIO SPESE - ESERCIZIO 2003

CAPITOLO CODICE	G E S T I O N E D E I R E S I D U I P A S S I V I				G E S T I O N E D I C A S S A				TOTALE DEI RESIDUI PASSIVI AL TERMINE DELL'ESERCIZIO 23 (9 + 15)		
	RESIDUI ALL'INIZIO DELL'ESERCIZIO	PAGATI	RIMASTI DA PAGARE	TOTALI	VARIAZIONI		PREVISIONI	PAGAMENTI		DIFFERENZE RISPETTO ALLE PREVISIONI	
					IN +	IN -				IN +	IN -
13	14	15 (16 - 14)	16 (14 + 15)	17 (16 - 13)	18 (13 - 16)	19	20	21 (20 - 19)	22 (19 - 20)	23 (9 + 15)	
2.11.005.0077											
I.C.S. 77	0,00	0,00	0,00	0,00	0,00	1.500,00	309,60	1.190,40		609,60	
2.11.005.0089											
I.C.S. 89	351.171,29	264.069,28	87.102,01	351.171,29	0,00	582.514,83	266.259,15	316.255,68		87.102,01	
I.V.E. 5	479.427,35	281.783,24	152.790,48	434.583,72	0,00	1.766.411,64	343.752,79	1.422.658,65		331.813,96	
I Categoria 11	479.427,35	281.783,24	152.790,48	434.583,72	0,00	1.766.411,64	343.752,79	1.422.658,65		331.813,96	
2.12											
2.12.001											
2.12.001.0000											
I.C.S. 0	3.210,00	3.210,00	0,00	3.210,00	0,00	7.900,00	3.295,00	4.605,00		4.355,00	

Data Elaborazione 19-05-2004
 Pagina 125
 Parte A

RENDICONTO FINANZIARIO SPESE - ESERCIZIO 2003

CODICE	DESCRIZIONE	G E S T I O N E						D I				C O M P E T E N Z A		
		INIZIALI	P R E V I S I O N I		DEFINITIVE	PAGATE	RIMASTE DA PAGARE	TOTALI IMPEGNATI	D I F F E R E N Z E R I S P E T T O A L L E P R E V I S I O N I					
			IN AUMENTO	IN DIMINUZIONE					IN +	IN -				
4	5 (7 - 4)	6 (4 - 7)	7 (4 + 5 - 6)	8	9 (10 - 8)	10 (8 + 9)	11 (10 - 7)	12 (7 - 10)						
2.12.001.0049	Acquisto mobili, arredi e macchine ufficio AZIENDE	0,00	0,00	0,00	0,00	0,00	0,00	0,00						
2.12.001.0077	Acquisto mobili, arredi e macchine ufficio CAVALLI LIPIZZANI	1.500,00	0,00	0,00	1.500,00	1.336,75	0,00	1.336,75					163,25	
	Totale V.E. 1	2.000,00	4.200,00	0,00	6.200,00	1.421,75	4.355,04	5.776,79					423,21	
2.12.002	VOCE ECONOMICA 2 - Acquisto libri e pubblicazioni per la biblioteca													
2.12.002.0000	VOCE ECONOMICA 2 - Acquisto libri e pubblicazioni per la biblioteca	14.250,00	0,00	0,00	14.250,00	14.132,88	504,53	14.637,41					347,41	
2.12.002.0007	ACQUISTO LIBRI PROGETTO IRSAM RINASCITA	0,00	4.800,00	0,00	4.800,00	0,00	0,00	0,00					4.800,00	

Data Elaborazione 19-05-2004
 Pagina 125
 Parte B

RENDICONTO FINANZIARIO SPESE - ESERCIZIO 2003

CAPITOLO CODICE	G E S T I O N E D E I R E S I D U I P A S S I V I				G E S T I O N E D I C A S S A				TOTALE DEI RESIDUI PASSIVI AL TERMINE DELL'ESERCIZIO 23 (9 + 15)		
	RESIDUI ALL'INIZIO DELL'ESERCIZIO 13	PAGATI 14	RIMASTI DA PAGARE 15 (16 - 14)	TOTALI 16 (14 + 15)	VARIAZIONI		PREVISIONI 19	PAGAMENTI 20		DIFFERENZE RISPETTO ALLE PREVISIONI	
				IN + 17 (16 - 13)	IN - 18 (13 - 16)			IN + 21 (20 - 19)	IN - 22 (19 - 20)		
2.12.001.0049											
I.C.S.49	3.000,00	3.000,00	0,00	0,00	0,00	0,00	3.000,00	3.000,00	0,00	0,00	0,00
2.12.001.0077											
I.C.S.77	3.458,58	3.458,58	0,00	0,00	0,00	0,00	4.458,58	4.795,33	336,75		0,00
T.V.E.1	6.968,58	6.968,58	0,00	0,00	0,00	0,00	12.658,58	8.390,33	4.268,25		4.355,04
2.12.002											
2.12.002.0000											
I.C.S.0	494,72	239,50	0,00	239,50	0,00	-255,22	14.727,67	14.372,38	365,29		504,53
2.12.002.0007											
I.C.S.7	0,00	0,00	0,00	0,00	0,00	0,00	4.800,00	0,00	4.800,00		0,00

Data Elaborazione 19-05-2004
 Pagina 126
 Parte A

RENDICONTO FINANZIARIO SPESE - ESERCIZIO 2003

CODICE	DESCRIZIONE	G E S T I O N E										D I			C O M P E T E N Z A		
		P R E V I S I O N I		V A R I A Z I O N I		D E F I N I T I V E	S O M M E		R I M A S T E	T O T A L I	D I F F E R E N Z E						
		I N I Z I A L I	I N A U M E N T O	I N D I M I N U Z I O N E	P A G A T E		D A P A G A R E	I N +			I N -						
						5 (7 - 4)			6 (4 - 7)	7 (4 + 5 - 6)		8	9 (10 - 8)	10 (8 + 9)	11 (10 - 7)	12 (7 - 10)	
2.12.002.0008	ACQUISTO LIBRI CONTRIBUTO IRSAM GRAVANTE	0,00	1.200,00	0,00	1.200,00	0,00	0,00	0,00	0,00	0,00	0,00	0,00	0,00	0,00	0,00	1.200,00	
2.12.002.0091	Acquisto libri e pubblicazioni per la biblioteca P.O.M. FORMAGGI	0,00	0,00	0,00	0,00	0,00	0,00	0,00	0,00	0,00	0,00	0,00	0,00	0,00	0,00	0,00	
	Totale V.E. 2	14.290,00	6.000,00	0,00	20.290,00	14.132,88	504,53	14.637,41	5.652,59								
2.12.003	VOCE ECONOMICA 3 - Acquisto macchine e attrezzi scientifici e attrezzature tecniche																
2.12.003.0000	VOCE ECONOMICA 3 - Acquisto macchine e attrezzi scientifici e attrezzature tecniche	0,00	198.466,70	0,00	198.466,70	0,00	198.466,70	0,00	198.466,70	0,00	0,00	0,00	0,00	0,00	0,00	0,00	
2.12.003.0002	Acquisto attrezzature Informatiche D.M.52899	0,00	3.500,00	0,00	3.500,00	0,00	414,00	414,00	3.086,00								

Data Elaborazione 19-05-2004
 Pagina 126
 Parte B

RENDICONTO FINANZIARIO SPESE - ESERCIZIO 2003

CAPITOLO CODICE	GESTIONE DEI RESIDUI PASSIVI					GESTIONE DI CASSA				TOTALE DEI RESIDUI PASSIVI AL TERMINE DELL'ESERCIZIO	
	RESIDUI ALL'INIZIO DELL'ESERCIZIO	PAGATI	RIMASTI DA PAGARE	TOTALI	VARIAZIONI IN +	IN -	PREVISIONI	PAGAMENTI	DIFFERENZE RISPETTO ALLE PREVISIONI IN +		IN -
	13	14	15 (16 - 14)	16 (14 + 15)	17 (16 - 13)	18 (13 - 16)	19	20	21 (20 - 19)	22 (19 - 20)	23 (9 + 15)
2.12.002.0008											
I.C.S. 8	0.00	0.00	0.00	0.00	0.00	0.00	1.200.00	0.00	0.00	1.200.00	0.00
2.12.002.0091											
I.C.S. 91	46.48	0.00	46.48	46.48	0.00	0.00	46.48	0.00	0.00	46.48	46.48
I.V.E. 2	541.25	239.50	46.48	285.98	0.00	255.27	20.284.15	14.372.38	6.411.77	6.411.77	551.01
2.12.003											
2.12.003.0000											
I.C.S. 0	4.298.30	3.806.70	0.00	3.806.70	0.00	991.50	203.265.00	3.806.70	199.458.30	199.458.30	198.465.70
2.12.003.0002											
I.C.S. 2	0.00	0.00	0.00	0.00	0.00	0.00	3.500.00	0.00	0.00	3.500.00	414.00

Data Elaborazione 19-05-2004
 Pagina 127
 Parte A

RENDICONTO FINANZIARIO SPESE - ESERCIZIO 2003

CODICE	DESCRIZIONE	G E S T I O N E						D I			C O M P E T E N Z A		
		INIZIALI	P R E V I S I O N I		DEFINITIVE	PAGATE	RIMASTE DA PAGARE	TOTALI IMPEGNATI	D I F F E R E N Z E R I S P E T T O A L L E P R E V I S I O N I				
			IN AUMENTO	IN DIMINUZIONE					IN +	IN -			
		5 (7-4)	6 (4-7)	7 (4+5-6)	8	9 (10-8)	10 (8+9)	11 (10-7)	12 (7-10)				
2.12.003.0004	ACQUISTO ATTREZZATURE TECNICHE PROG. CASEONET	0,00	140.700,00	0,00	140.700,00	0,00	0,00	0,00	140.700,00				
2.12.003.0007	ACQUISTO ATTREZZATURE PROGETTO IRSAM RINASCITA	0,00	15.000,00	0,00	15.000,00	0,00	0,00	0,00	15.000,00				
2.12.003.0008	ACQUISTO ATTREZZATURE TECNICHE SCIENT.CONTRIBUTO IRSAM	0,00	4.500,00	0,00	4.500,00	0,00	0,00	0,00	4.500,00				
2.12.003.0013	ACQUISTO ATTREZZATURE TECNICHE PROGETTO CORFILAC	1.500,00	0,00	0,00	1.500,00	0,00	0,00	0,00	1.500,00				
2.12.003.0014	ACQUISTO ATTREZZATURE PROGETTO REGIONE LAZIO	0,00	4.120,00	0,00	4.120,00	0,00	0,00	0,00	4.120,00				

Data Elaborazione 19-05-2004
 Pagina 127
 Parte B

RENDICONTO FINANZIARIO SPESE - ESERCIZIO 2003

CAPITOLO	GESTIONE DEI RESIDUI PASSIVI				GESTIONE DI CASSA				TOTALE DEI RESIDUI PASSIVI AL TERMINE DELL'ESERCIZIO		
	RESIDUI ALL'INIZIO DELL'ESERCIZIO	PAGATI	RIMASTI DA PAGARE	TOTALI	VARIAZIONI		PREVISIONI	PAGAMENTI		DIFFERENZE RISPETTO ALLE PREVISIONI	
CODICE	13	14	15 (16 - 14)	16 (14 + 15)	17 (16 - 13)	18 (13 - 16)	19	20	21 (20 - 19)	22 (19 - 20)	23 (9 + 15)
2.12.003.0004											
I.C.S. 4	0.00	0.00	0.00	0.00	0.00	0.00	1.40.700.00	0.00	0.00	1.40.700.00	0.00
2.12.003.0007											
I.C.S. 7	0.00	0.00	0.00	0.00	0.00	0.00	1.5.000.00	0.00	0.00	1.5.000.00	0.00
2.12.003.0008											
I.C.S. 8	0.00	0.00	0.00	0.00	0.00	0.00	4.500.00	0.00	0.00	4.500.00	0.00
2.12.003.0013											
I.C.S. 13	0.00	0.00	0.00	0.00	0.00	0.00	1.500.00	0.00	0.00	1.500.00	0.00
2.12.003.0014											
I.C.S. 14	0.00	0.00	0.00	0.00	0.00	0.00	4.120.00	0.00	0.00	4.120.00	0.00

Data Elaborazione 19-05-2004
Pagina 128
Parte B

RENDICONTO FINANZIARIO SPESE - ESERCIZIO 2003

CAPITOLO CODICE	G E S T I O N E D E I R E S I D U I P A S S I V I						G E S T I O N E D I C A S S A				TOTALE DEI RESIDUI PASSIVI AL TERMINE DELL'ESERCIZIO 23 (9 + 15)
	RESIDUI ALL'INIZIO DELL'ESERCIZIO	PAGATI	RIMASTI DA PAGARE	TOTALI	VARIAZIONI		PREVISIONI	PAGAMENTI	DIFFERENZE RISPETTO ALLE PREVISIONI		
					IN +	IN -			IN +	IN -	
13	14	15 (16 - 14)	16 (14 + 15)	17 (16 - 13)	18 (13 - 16)	19	20	21 (20 - 19)	22 (19 - 20)	23 (9 + 15)	
2.12.003.0016											
I.C.S. 16	0.00	0.00	0.00	0.00	0.00	6.713.94	0.00	6.713.94	0.00	0.00	
2.12.003.0018											
I.C.S. 18	604.153.44	319.748.83	284.403.58	604.152.41	0.00	604.152.41	319.748.83	284.403.58	0.00	284.403.58	
2.12.003.0036											
I.C.S. 36	0.00	0.00	0.00	0.00	0.00	440.02	0.00	440.02	0.00	0.00	
2.12.003.0037											
I.C.S. 37	6.463.97	6.463.97	0.00	6.463.97	0.00	6.463.97	6.463.97	0.00	0.00	0.00	
2.12.003.0038											
I.C.S. 38	328.00	328.00	0.00	328.00	0.00	328.00	328.00	0.00	0.00	0.00	

Data Elaborazione 19-05-2004
Pagina 129
Parte A

RENDICONTO FINANZIARIO SPESE - ESERCIZIO 2003

CODICE	DESCRIZIONE	G E S T I O N E										D I			C O M P E T E N Z A		
		P R E V I S I O N I		V A R I A Z I O N I		D E F I N I T I V E		P A G A T E		R I M A S T E		T O T A L I		D I F F E R E N Z E		R I S P E T T O A L L E	
		INIZIALI	IN AUMENTO	IN DIMINUZIONE	IN AUMENTO	IN DIMINUZIONE	7 (4+5-6)	8	9 (10-8)	10 (8+9)	IN +	IN -	11 (10-7)	12 (7-10)	P R E V I S I O N I		
		4	5 (7-4)	6 (4-7)	7 (4+5-6)	8	9 (10-8)	10 (8+9)	11 (10-7)	12 (7-10)							
2.12.003.0049	Acquisto macchine e attrezzi scientifici e attrezzature tecniche AZIENDE	20.000,00	41.700,00	0,00	61.700,00	3.519,04	57.900,86	61.419,90				280,10					
2.12.003.0061	ACQUISTO ATTREZZATURE SCIENTIFICHE PGR.PROVINCIA CREMONA	1.000,00	1.220,00	0,00	2.220,00	1.149,60	1.066,80	2.216,40				3,60					
2.12.003.0070	Acquisto attrezzature REVISIONE ANALISI	32.545,82	0,00	0,00	32.545,82	0,00	0,00	32.545,82				32.545,82					
2.12.003.0077	Acquisto macchine ed attrezzi scientif. attrezzat.tecniche progr.Salvaguardia CAVALLI LIPIZZANI 99	12.700,00	0,00	0,00	12.700,00	9.634,93	3.050,40	12.685,33				14,67					
2.12.003.0082	Acq.macch.attrezzi scientif. e attrezzat.tecniche CONVENZIONE SPALLANZANI	3.391,18	0,00	0,00	3.391,18	3.052,92	0,00	3.052,92				338,26					

Data Elaborazione 19-05-2004
 Pagina 129
 Parte B

RENDICONTO FINANZIARIO SPESE - ESERCIZIO 2003

CAPITOLO CODICE	G E S T I O N E D E I R E S I D U I P A S S I V I						G E S T I O N E D I C A S S A			TOTALE DEI RESIDUI PASSIVI AL TERMINE DELL'ESERCIZIO
	RESIDUI ALL'INIZIO DELL'ESERCIZIO	PAGATI	RIMASTI DA PAGARE	V A R I A Z I O N I		TOTALI	PREVISIONI	D I F F E R E N Z E R I S P E T T O A L L E P R E V I S I O N I		
				IN +	IN -			IN +	IN -	
13	14	15 (16 - 14)	16 (14 + 15)	17 (16 - 13)	18 (13 - 16)	19	20	21 (20 - 19)	22 (19 - 20)	23 (9 + 15)
2.12.003.0049										
I.C.S. 48	0.00	0.00	0.00	0.00	0.00	61.700.00	3.519.04		58.180.96	57.900.86
2.12.003.0061										
I.C.S. 61	0.00	0.00	0.00	0.00	0.00	2.220.00	1.149.60		1.070.40	1.066.80
2.12.003.0070										
I.C.S. 70	0.00	0.00	0.00	0.00	0.00	32.545.82	0.00		32.545.82	0.00
2.12.003.0077										
I.C.S. 77	237.57	0.00	0.00	0.00	-237.57	11.762.43	9.634.83		2.127.50	3.050.40
2.12.003.0082										
I.C.S. 82	228.00	228.00	0.00	0.00	0.00	3.620.00	3.280.92		339.08	0.00

Data Elaborazione 19-05-2004
 Pagina 130
 Parte B

RENDICONTO FINANZIARIO SPESE - ESERCIZIO 2003

CAPITOLO CODICE	G E S T I O N E D E I R E S I D U I P A S S I V I				G E S T I O N E D I C A S S A				TOTALE DEI RESIDUI PASSIVI AL TERMINE DELL'ESERCIZIO		
	RESIDUI ALL'INIZIO DELL'ESERCIZIO	PAGATI	RIMASTI DA PAGARE	TOTALI	V A R I A Z I O N I		PREVISIONI	PAGAMENTI		D I F F E R E N Z E R I S P E T T O A L L E P R E V I S I O N I	
					IN +	IN -				IN +	IN -
13	14	15 (16 - 14)	16 (14 + 15)	17 (16 - 13)	18 (13 - 16)	19	20	21 (20 - 19)	22 (19 - 20)	23 (9 + 15)	
2.12.003.0083											
I.C.S. 83	4.592,79	4.378,26	214,53	4.592,79	0,00	0,00	4.378,26	4.378,26	214,53	214,53	
2.12.003.0085											
I.C.S. 85	2.680,41	2.680,41	0,00	2.680,41	0,00	0,00	2.680,41	2.680,41	0,00	0,00	
2.12.003.0088											
I.C.S. 88	0,00	0,00	0,00	0,00	0,00	0,00	325.367,85	0,00	325.367,85	0,00	
2.12.003.0090											
I.C.S. 90	0,00	0,00	0,00	0,00	0,00	0,00	23.236,44	0,00	23.236,44	0,00	
I.V.E. 3	623.482,48	337.634,17	285.848,31	622.252,28	0,00	-1.230,20	1.458.409,08	354.990,66	1.103.418,42	545.516,87	

Data Elaborazione 19-05-2004
 Pagina 132
 Parte A

RENDICONTO FINANZIARIO SPESE - ESERCIZIO 2003

CODICE	DESCRIZIONE	G E S T I O N E						D I				C O M P E T E N Z A		
		INIZIALI	P R E V I S I O N I		DEFINITIVE	PAGATE	S O M M E I M P E G N A T E		TOTALI	D I F F E R E N Z E R I S P E T T O A L L E P R E V I S I O N I				
			IN AUMENTO	IN DIMINUZIONE			7 (4+5-6)	8		9 (10-8)	10 (8+9)	IN +	IN -	
4	5 (7-4)	6 (4-7)	7 (4+5-6)	8	9 (10-8)	10 (8+9)	11 (10-7)	12 (7-10)						
2.12.005.0000	VOCE ECONOMICA 5 - Acquisto automezzi	0,00	33.000,00	0,00	33.000,00	0,00	32.220,00	32.220,00			780,00			
	Totale V.E. 5	0,00	33.000,00	0,00	33.000,00	0,00	32.220,00	32.220,00			780,00			
2.12.006	VOCE ECONOMICA 6 - Acquisto bestiame													
2.12.006.0000	VOCE ECONOMICA 6 - Acquisto bestiame	28.000,00	2.480,00	10.000,00	20.480,00	3.000,00	17.440,00	20.440,00			40,00			
2.12.006.0020	ACQUISTO BESTIAME CONTRIBUTO TADINI													
		10.000,00	0,00	0,00	10.000,00	10.000,00	0,00	10.000,00			0,00			
2.12.006.0043	Acquisto bestiame progr.Regione LAZIO 1999													
		0,00	0,00	0,00	0,00	0,00	0,00	0,00			0,00			
2.12.006.0049	Acquisto bestiame AZIENDE													
		0,00	0,00	0,00	0,00	0,00	0,00	0,00			0,00			

Data Elaborazione 19-05-2004
 Pagina 132
 Parte B

RENDICONTO FINANZIARIO SPESE - ESERCIZIO 2003

CAPITOLO	G E S T I O N E D E I R E S I D U I P A S S I V I				G E S T I O N E D I C A S S A			TOTALE DEI RESIDUI PASSIVI AL TERMINE DELL'ESERCIZIO			
	RESIDUI ALL'INIZIO DELL'ESERCIZIO	PAGATI	RIMASTI DA PAGARE	TOTALI	VARIAZIONI		PREVISIONI		PAGAMENTI	DIFFERENZE RISPETTO ALLE PREVISIONI	
CODICE	13	14	15 (16 - 14)	16 (14 + 15)	IN + 17 (16 - 13)	IN - 18 (13 - 16)	19	20	IN + 21 (20 - 19)	IN - 22 (19 - 20)	23 (9 + 15)
2.12.005.0000											
I.C.S.0	0.00	0.00	0.00	0.00	0.00	0.00	33.000.00	0.00	33.000.00		32.220.00
I.V.E.5	0.00	0.00	0.00	0.00	0.00	0.00	33.000.00	0.00	33.000.00		32.220.00
2.12.006											
2.12.006.0000											
I.C.S.0	42.855.49	40.642.00	1.032.91	41.674.91	0.00	-1.220.58	62.903.49	43.642.00	19.261.49		18.472.91
2.12.006.0020											
I.C.S.20	0.00	0.00	0.00	0.00	0.00	0.00	10.000.00	10.000.00	0.00		0.00
2.12.006.0043											
I.C.S.43	1.859.24	0.00	0.00	0.00	0.00	-1.859.24	1.859.24	0.00	1.859.24		0.00
2.12.006.0049											
I.C.S.49	44.580.00	42.000.00	2.580.00	44.580.00	0.00	0.00	44.580.00	42.000.00	2.580.00		2.580.00

Data Elaborazione 19-05-2004
Pagina 133
Parte A

RENDICONTO FINANZIARIO SPESE - ESERCIZIO 2003

CODICE	DESCRIZIONE	G E S T I O N E						D I				C O M P E T E N Z A		
		INIZIALI 4	P R E V I S I O N I		DEFINITIVE 7 (4+5-6)	PAGATE 8	RIMASTE DA PAGARE 9 (10-8)	TOTALI IMPEGNATI 10 (8+9)	D I F F E R E N Z E		IN - 12 (7-10)			
			IN AUMENTO 5 (7-4)	IN DIMINUZIONE 6 (4-7)					R I S P E T T O A L L E P R E V I S I O N I	I N + 11 (10-7)				
2.12.006.0050	Acquisto bestiame progr. C.E.E. Torino	0,00	0,00	0,00	0,00	0,00	0,00	0,00	0,00					
2.12.006.0055	Acquisto bestiame progr. CEE													
		3.337,82	0,00	0,00	3.337,82	0,00	0,00	0,00	0,00			3.337,82		
2.12.006.0082	Acquisto bestiame CONVENZIONE SPALLANZANI													
		6.569,33	0,00	6.569,33	0,00	0,00	0,00	0,00	0,00			0,00		
		47.907,15	2.480,00	16.569,33	33.817,82	13.000,00	17.440,00	30.440,00	3.377,82			3.377,82		
2.12.007	VOCE ECONOMICA 7 - Ripristino, trasformazione e manutenzione impiantitrezzi e macchinari													
2.12.007.0077	RIPRISTINO TRASFORMAZIONE E MANUTENZIONE IMPIANTI MACCHINARI PROG. CAVALLI LIPIZZANI	4.000,00	0,00	0,00	4.000,00	490,48	3.517,62	4.008,10	8,10			8,10		
		4.000,00	0,00	0,00	4.000,00	490,48	3.517,62	4.008,10	8,10			8,10		
	Totale V.E. 7	4.000,00	0,00	0,00	4.000,00	490,48	3.517,62	4.008,10	8,10			8,10		

Data Elaborazione 19-05-2004
 Pagina 133
 Parte B

RENDICONTO FINANZIARIO SPESE - ESERCIZIO 2003

CAPITOLO CODICE	G E S T I O N E D E I R E S I D U I P A S S I V I				G E S T I O N E D I C A S S A				TOTALE DEI RESIDUI PASSIVI AL TERMINE DELL'ESERCIZIO 23 (9 + 15)		
	RESIDUI ALL'INIZIO DELL'ESERCIZIO 13	PAGATI 14	RIMASTI DA PAGARE 15 (16 - 14)	TOTALI 16 (14 + 15)	VARIAZIONI		PREVISIONI 19	PAGAMENTI 20		DIFFERENZE RISPETTO ALLE PREVISIONI	
					IN + 17 (16 + 13)	IN - 18 (13 - 16)				IN + 21 (20 + 19)	IN - 22 (19 - 20)
2.12.006.0050	103,29	0,00	103,29	103,29	0,00	0,00	103,29	0,00	103,29	0,00	103,29
2.12.006.0055	18,186,21	17,050,00	1,136,21	18,186,21	0,00	0,00	21,465,00	17,050,00	4,415,00	0,00	1,136,21
2.12.006.0082	0,00	0,00	0,00	0,00	0,00	0,00	0,00	0,00	0,00	0,00	0,00
I.C.S. 82	0,00	0,00	0,00	0,00	0,00	0,00	0,00	0,00	0,00	0,00	0,00
I.V.E. 6	107,624,23	99,692,00	4,852,41	104,544,41	0,00	-3,079,82	140,911,02	112,692,00	28,219,02	0,00	22,292,41
2.12.007											
2.12.007.0077											
I.C.S. 77	0,00	0,00	0,00	0,00	0,00	0,00	4,000,00	450,48	3,509,52	0,00	3,517,62
I.V.E. 7	0,00	0,00	0,00	0,00	0,00	0,00	4,000,00	450,48	3,509,52	0,00	3,517,62

Data Elaborazione 19-05-2004
 Pagina 134
 Parte A

RENDICONTO FINANZIARIO SPESE - ESERCIZIO 2003

CODICE	DESCRIZIONE	G E S T I O N E						C O M P E T E N Z A						
		P R E V I S I O N I		D E F I N I T I V E	S O M M E I M P E G N A T E		D I F F E R E N Z E R I S P E T T O A L L E P R E V I S I O N I							
		INIZIALI	IN AUMENTO		IN DIMINUZIONE	IN AUMENTO	DA PAGARE	RIMASTE DA PAGARE	TOTALI IMPEGNATI	IN +	IN -			
4	5 (7-4)	6 (4-7)	7 (4+5-6)	8	9 (10-8)	10 (8+9)	11 (10-7)	12 (7-10)						
2.12.008	VOCE ECONOMICA 8 - Grandi manutenzioni automezzi													
2.12.008.0000	VOCE ECONOMICA 8 - Grandi manutenzioni automezzi													
		0,00	0,00	0,00	0,00	0,00	0,00	0,00	0,00	0,00	0,00	0,00	0,00	0,00
2.12.008.0049	Grandi manutenzioni macchine agricole													
		0,00	0,00	0,00	0,00	0,00	0,00	0,00	0,00	0,00	0,00	0,00	0,00	0,00
	Totale V.E. 8	0,00	0,00	0,00	0,00	0,00	0,00	0,00	0,00	0,00	0,00	0,00	0,00	0,00
	Totale Categoria 12	500.090,53	533.806,70	16.569,33	1.017.327,90	51.411,60	386.831,21	438.242,81	657,76	579.742,85				
2.13	CATEGORIA 13 - PARTECIPAZIONI E ACQUISTO DI VALORI IMMOBILIARI													
2.13.001	VOCE ECONOMICA 1 - Acquisto titoli emessi e garantiti dallo Stato ed assimilati													
2.13.001.0000	VOCE ECONOMICA 1 - Acquisto titoli emessi e garantiti dallo Stato ed assimilati													
		10.400,00	15.000,00	0,00	25.400,00	0,00	10.379,56	10.379,56	15.020,44					

Data Elaborazione 19-05-2004
 Pagina 134
 Parte B

RENDICONTO FINANZIARIO SPESE - ESERCIZIO 2003

CAPITOLO CODICE	G E S T I O N E D E I R E S I D U I P A S S I V I				G E S T I O N E D I C A S S A				TOTALE DEI RESIDUI PASSIVI AL TERMINE DELL'ESERCIZIO	
	RESIDUI ALL'INIZIO DELL'ESERCIZIO	PAGATI	RIMASTI DA PAGARE	VARIAZIONI		PREVISIONI	PAGAMENTI	DIFFERENZE RISPETTO ALLE PREVISIONI		
				IN +	IN -			IN +		IN -
13	14	15 (16 - 14)	16 (14 + 15)	17 (16 - 13)	18 (13 - 16)	19	20	21 (20 - 19)	22 (19 - 20)	23 (9 + 15)
2.12.008										
2.12.008.0000										
I.C.S.0	632,75	0,00	0,00	0,00	-632,75	0,00	0,00	0,00	0,00	0,00
2.12.008.0049										
I.C.S.49	4.537,76	0,00	0,00	0,00	-4.537,76	1.092,80	0,00	0,00	1.092,80	0,00
I.V.F.8	5.170,51	0,00	0,00	0,00	-5.170,51	1.092,80	0,00	0,00	1.092,80	0,00
I.Categoria.12	748.008,02	647.030,25	289.517,00	716.547,25	-11.460,77	1.762.664,08	498.441,85	767,63	1.264.989,86	676.348,21
2.13										
2.13.001										
2.13.001.0000										
I.C.S.0	0,00	0,00	0,00	0,00	0,00	25.400,00	0,00	0,00	25.400,00	10.379,56

Data Elaborazione 19-05-2004
 Pagina 136
 Parte A

RENDICONTO FINANZIARIO SPESE - ESERCIZIO 2003

CODICE	DESCRIZIONE	G E S T I O N E				D I				C O M P E T E N Z A				
		INIZIALI 4	P R E V I S I O N I		DEFINITIVE 7 (4 + 5 - 6)	PAGATE 8	RIMASTE DA PAGARE 9 (10 - 8)	TOTALI IMPEGNATI 10 (8 + 9)	D I F F E R E N Z E R I S P E T T O A L L E P R E V I S I O N I					
			IN AUMENTO 5 (7 - 4)	IN DIMINUZIONE 6 (4 - 7)					IN + 11 (10 - 7)	IN - 12 (7 - 10)				
2.15.001.0000	VOCE ECONOMICA 1 - Indennità di anzianità e similari al personale cessato dal servizio													
		20.000,00	8.410,00	0,00	28.410,00	31.104,92	0,00	31.104,92	2.694,92					
	Totale V.E. 1	20.000,00	8.410,00	0,00	28.410,00	31.104,92	0,00	31.104,92	2.694,92					
	Totale Categoria 15	20.000,00	8.410,00	0,00	28.410,00	31.104,92	0,00	31.104,92	2.694,92					0,00
	Totale Titolo 2	1.200.682,41	1.259.304,70	18.729,33	2.441.257,78	144.548,02	576.234,25	720.782,27	3.521,30					1.723.996,81
3	TITOLO III - ESTINZIONI DI MUTUI E ANTICIPAZIONI													
3.16	CATEGORIA 16 - RIMBORSO DI MUTUI													
3.16.001	VOCE ECONOMICA 1 - Riborso di mutui													
3.16.001.0000	VOCE ECONOMICA 1 - Riborso di mutui													
		6.000,00	4.300,00	0,00	10.300,00	10.242,59	0,00	10.242,59	57,41					
	Totale V.E. 1	6.000,00	4.300,00	0,00	10.300,00	10.242,59	0,00	10.242,59	57,41					

Data Elaborazione 19-05-2004
 Pagina 137
 Parte A

RENDICONTO FINANZIARIO SPESE - ESERCIZIO 2003

CODICE	DESCRIZIONE	G E S T I O N E				D I				C O M P E T E N Z A			
		INIZIALI	P R E V I S I O N I		DEFINITIVE	S O M M E I M P E G N A T E		D I F F E R E N Z E R I S P E T T O A L L E P R E V I S I O N I					
			IN AUMENTO	IN DIMINUZIONE		PAGATE	RIMASTE DA PAGARE	TOTALI IMPEGNATI	IN +	IN -			
		5 (7-4)	6 (4-7)	7 (4+5-6)	8	9 (10-8)	10 (8+9)	11 (10-7)	12 (7-10)				
		4											
	Totale Categoria 16	6.000,00	4.300,00	0,00	10.300,00	10.242,59	0,00	10.242,59	0,00	57,41			
	Totale Titolo 3	6.000,00	4.300,00	0,00	10.300,00	10.242,59	0,00	10.242,59	0,00	57,41			
4	TITOLO IV - PARTITE DI GIRO												
4.21	CATEGORIA 21 - SPESE AVENTI NATURA DI PARTITE DI GIRO												
4.21.001	VOCE ECONOMICA 1 - Ritenute erariali												
4.21.001.0000	VOCE ECONOMICA 1 - Ritenute erariali	333.163,00	0,00	0,00	333.163,00	276.967,40	42.462,95	319.430,35		13.732,65			
	Totale V.E. 1	333.163,00	0,00	0,00	333.163,00	276.967,40	42.462,95	319.430,35		13.732,65			
4.21.002	VOCE ECONOMICA 2 - Ritenute previdenziali ed assistenziali												
4.21.002.0000	VOCE ECONOMICA 2 - Ritenute previdenziali ed assistenziali	150.706,00	0,00	0,00	150.706,00	83.099,56	67.376,80	150.476,36		229,64			
	Totale V.E. 2	150.706,00	0,00	0,00	150.706,00	83.099,56	67.376,80	150.476,36		229,64			

Data Elaborazione 19-05-2004
 Pagina 137
 Parte B

RENDICONTO FINANZIARIO SPESE - ESERCIZIO 2003

CAPITOLO	GESTIONE DEI RESIDUI PASSIVI				GESTIONE DI CASSA				TOTALE DEI RESIDUI PASSIVI AL TERMINE DELL'ESERCIZIO 23 (9 + 15)			
	RESIDUI ALL'INIZIO DELL'ESERCIZIO	PAGATI	RIMASTI DA PAGARE	TOTALI	VARIAZIONI		PREVISIONI	PAGAMENTI		DIFFERENZE RISPETTO ALLE PREVISIONI		
CODICE	13	14	15 (16 - 14)	16 (14 + 15)	IN +	IN -	19	20	IN +	IN -	22 (19 - 20)	23 (9 + 15)
I.Categoria.16	0.00	0.00	0.00	0.00	0.00	0.00	10.300.00	10.242.59	0.00	0.00	57.41	0.00
I.Titolo.3	0.00	0.00	0.00	0.00	0.00	0.00	10.300.00	10.242.59	0.00	0.00	57.41	0.00
4												
4.21												
4.21.001												
4.21.001.0000												
I.C.S.0	35.820.91	29.910.02	0.00	29.910.02	0.00	-5.910.89	368.784.81	306.877.42			61.907.39	42.462.95
I.V.E.1	35.820.91	29.910.02	0.00	29.910.02	0.00	-5.910.89	368.784.81	306.877.42			61.907.39	42.462.95
4.21.002												
4.21.002.0000												
I.C.S.0	101.142.97	69.940.80	27.808.20	97.749.00	0.00	-3.383.97	201.530.15	153.040.36			48.489.79	95.185.00
I.V.E.2	101.142.97	69.940.80	27.808.20	97.749.00	0.00	-3.383.97	201.530.15	153.040.36			48.489.79	95.185.00

Data Elaborazione 19-05-2004
 Pagina 138
 Parte B

RENDICONTO FINANZIARIO SPESE - ESERCIZIO 2003

CAPITOLO	G E S T I O N E D E I R E S I D U I P A S S I V I				G E S T I O N E D I C A S S A				TOTALE DEI RESIDUI PASSIVI AL TERMINE DELL'ESERCIZIO		
	RESIDUI ALL'INIZIO DELL'ESERCIZIO	PAGATI	RIMASTI DA PAGARE	TOTALI	VARIAZIONI		PREVISIONI	PAGAMENTI		DIFFERENZE RISPETTO ALLE PREVISIONI	
					IN +	IN -				IN +	IN -
CODICE	13	14	15 (16 - 14)	16 (14 + 15)	17 (16 - 13)	18 (13 - 16)	19	20	21 (20 - 19)	22 (19 - 20)	23 (9 + 15)
4.21.003											
4.21.003.0000											
I.C.S.0	0.00	0.00	0.00	0.00	0.00	0.00	4.199.00	1.209.92		2.989.08	800.00
I.V.E.3	0.00	0.00	0.00	0.00	0.00	0.00	4.199.00	1.209.92		2.989.08	800.00
4.21.004											
4.21.004.0000											
I.C.S.0	229.26	203.90	0.00	203.90	0.00	-25.36	13.196.91	5.112.60		8.084.31	1.455.94
I.V.E.4	229.26	203.90	0.00	203.90	0.00	-25.36	13.196.91	5.112.60		8.084.31	1.455.94
4.21.005											
4.21.005.0000											
I.C.S.0	10.587.37	258.23	10.329.14	10.587.37	0.00	0.00	10.909.14	258.23		10.650.91	10.590.47

Data Elaborazione 19-05-2004
 Pagina 140
 Parte A

RENDICONTO FINANZIARIO SPESE - ESERCIZIO 2003

CODICE	DESCRIZIONE	G E S T I O N E						D I				C O M P E T E N Z A		
		INIZIALI	V A R I A Z I O N I		DEFINITIVE	PAGATE	RIMASTE	S O M M E	IMPEGNATE	TOTALI	D I F F E R E N Z E			
			IN AUMENTO	IN DIMINUZIONE							IN +	IN -		
4	5 (7 - 4)	6 (4 - 7)	7 (4 + 5 - 6)	8	9 (10 - 8)	10 (8 + 9)	11 (10 - 7)	12 (7 - 10)						
		2.066,00	0,00	0,00	2.066,00	5.085,51	607.663,34	612.748,85	610.682,85					
	Totale V.E. 9	2.066,00	0,00	0,00	2.066,00	5.085,51	607.663,34	612.748,85	610.682,85					
	Totale Categoria 21	527.631,00	0,00	0,00	527.631,00	389.347,06	720.020,36	1.109.367,42	636.488,16	54.751,74				
	Totale Titolo 4	527.631,00	0,00	0,00	527.631,00	389.347,06	720.020,36	1.109.367,42	636.488,16	54.751,74				

Data Elaborazione 19-05-2004
 Pagina 140
 Parte B

RENDICONTO FINANZIARIO SPESE - ESERCIZIO 2003

CAPITOLO CODICE	G E S T I O N E D E I R E S I D U I P A S S I V I					G E S T I O N E D I C A S S A				TOTALE DEI RESIDUI PASSIVI AL TERMINE DELL'ESERCIZIO 23 (9 + 15)
	RESIDUI ALL'INIZIO DELL'ESERCIZIO 13	PAGATI 14	RIMASTI DA PAGARE 15 (16 - 14)	TOTALI 16 (14 + 15)	VARIAZIONI IN + IN - 17 (16 - 13) 18 (13 - 16)	PREVISIONI 19	PAGAMENTI 20	DIFFERENZE RISPETTO ALLE PREVISIONI IN + IN - 21 (20 - 19) 22 (19 - 20)		
I.C.S.0	R. 424.32	8.424.32	0.00	R. 424.32	0.00	10.450.15	13.509.83	3.019.68		607.663.34
I.V.E.9	R. 424.32	R. 424.32	0.00	R. 424.32	0.00	10.450.15	13.509.83	3.019.68		607.663.34
I.Categoria21	156.204.83	108.737.27	38.137.34	146.874.61	0.00	633.369.16	498.084.33	20.133.13	155.417.96	758.157.70
I.Titolo.4	156.204.83	108.737.27	38.137.34	146.874.61	0.00	633.369.16	498.084.33	20.133.13	155.417.96	758.157.70

Data Elaborazione 19-05-2004
 Pagina 141
 Parte A

RENDICONTO FINANZIARIO SPESE - ESERCIZIO 2003

CODICE	DESCRIZIONE	G E S T I O N E				D I				C O M P E T E N Z A			
		P R E V I S I O N I		V A R I A Z I O N I		D E F I N I T I V E		S O M M E		R I M A S T E		D I F F E R E N Z E	
		INIZIALI	IN AUMENTO	IN DIMINUIZIONE	DEFINITIVE	PAGATE	DA PAGARE	TOTALI	IN +	IN -			
4	5 (7-4)	6 (4-7)	7 (4+5-6)	8	9 (10-8)	10 (8+9)	11 (10-7)	12 (7-10)					
	RIPILOGO SPESE												
	Totale Titolo 1	6.735.472,78	1.406.303,38	467.064,65	7.674.711,51	3.778.187,99	1.877.649,90	5.655.837,89	201.555,12	2.220.428,74			
	Totale Titolo 2	1.200.682,41	1.259.304,70	18.729,33	2.441.257,78	144.548,02	576.234,25	720.782,27	3.521,30	1.723.996,81			
	Totale Titolo 3	6.000,00	4.300,00	0,00	10.300,00	10.242,59	0,00	10.242,59	0,00	57,41			
	Totale Titolo 4	527.631,00	0,00	0,00	527.631,00	389.347,06	720.020,36	1.109.367,42	636.488,16	54.751,74			
	TOTALE TITOLI SPESE	8.469.786,19	2.669.908,08	485.793,98	10.653.900,29	4.322.325,66	3.173.904,51	7.496.230,17	841.564,58	3.999.234,70			
	DISAVANZO DI AMMINISTRAZIONE	0,00	0,00	0,00	0,00								
	TOTALE SPESE	8.469.786,19	2.669.908,08	485.793,98	10.653.900,29	4.322.325,66	3.173.904,51	7.496.230,17	841.564,58	3.999.234,70			
					T.F.R. A.G. 63556136 AVANZO OR. 118955,81 TOTALE 22408417,56								
					IL DIRIGENTE AMMINISTRATIVO (Dott. SSA ROSA CORSARO)								

CONTO ECONOMICO PER L'ESERCIZIO (II parte)

ENTRATA	Competenza	SPESA	Competenza
A) ENTRATE ACCERTATE IN PRECEDENTI ESERCIZI DI PERTINENZA DELL'ESERCIZIO		A) SPESE DI COMPETENZA, IMPEGNATE IN PRECEDENTI ESERCIZI	
- Contributi o premi per le prestazioni istituzionali	0,00	- Rimanenze iniziali di prodotti	416.018,19
- Trasferimenti (contributi, obblazioni, ecc.)	0,00	- Materie prime e materiali di consumo vivi	0,00
- Redditi e proventi patrimoniali	0,00	- Risconti iniziali di spese per locazioni ed utenze	0,00
- Vendita di prodotti e di materiali diversi	0,00	- Spese per servizi esterni	0,00
- Vendita di pubblicazioni	0,00	- Spese diverse di amministrazione	0,00
- Prestazioni di particolari servizi	0,00	- Spese per trasferimenti	0,00
- Ricavi pluriennali	0,00	- Oneri finanziari	0,00
- Scorte di magazzino	363.318,35	- Spese diverse (avanzo amm.ne finalizzato)	0,00
B) PRODUZIONI E MOVIMENTI INTERNI		- Costi pluriennali	0,00
- Prodotti in natura impianti ed altre immobilizzazioni ottenuti con mezzi propri da capitalizzare	0,00	B) PRODUZIONI E MOVIMENTI INTERNI	
C) TRASFERIMENTI ATTIVI IN NATURA (Oblazioni, lasciti, donazioni in natura)		- Oneri in natura	0,00
- Idem	0,00	C) TRASFERIMENTI PASSIVI IN NATURA (Contributi, concorsi, soccorsi e obblazioni in natura)	
D) VARIAZIONI PATRIMONIALI STRAORDINARIE		- Idem	0,00
- Sopravvenienze attive	930,44	D) AMMORTAMENTI E DEPERIMENTI	
- Insussistenze passive	292.235,40	- Immobili	271.956,14
- Acquisizioni patrimoniali	842.194,24	- Impianti, attrezzature e macchinari	527.776,18
E) SPESE IMPEGNATE DI COMPETENZA DI SUCCESSIVI ESERCIZI		- Autoveicoli, motoveicoli e simili	13.551,41
- Idem	0,00	- Diversi	0,00
		E) SVALUTAZIONI E DEPREZZAMENTI	
		- Svalutazione crediti	0,00
		- Svalutazione titoli	0,00
		- Deprezzamento immobili, impianti, macchinari	0,00
		- Eliminazione impianti ed altre immobilizzazioni non ammortizzate	0,00
		F) ACCANTONAMENTI PER ONERI PRESUNTI DI COMPETENZA	
		- Imposte e tasse da regolare	0,00
		- Altri oneri da definire	0,00
		- Accantonamenti diversi	0,00
		- Accantonamenti a fondo rischi	0,00
		G) QUOTA DELL'ESERCIZIO PER L'ADEGUAMENTO DEL FONDO INDENNITA' ANZIANITA' PERSONALE	
		- Idem	75.620,39
		H) VARIAZIONI PATRIMONIALI STRAORDINARIE	
		- Sopravvenienze passive	51.686,74
		- Insussistenze attive	561.236,74
		- Eccedenza delle spese impegnate sulle entrate accertate (c/capitale)	317.496,02
TOTALE ENTRATE (II)	1.498.678,43	TOTALE SPESE (II)	2.235.341,81
TOTALE GENERALE ENTRATE (I + II)	7.363.861,55	TOTALE GENERALE SPESE (I + II)	7.891.856,01
DISAVANZO ECONOMICO	527.994,46	AVANZO ECONOMICO	
TOTALE A PAREGGIO	7.891.856,01	TOTALE A PAREGGIO	7.891.856,01

ISTITUTO SPERIMENTALE PER LA ZOOTECNIA

Data Elaborazione 03-07-2004

SITUAZIONE PATRIMONIALE AL 31/12/2003 CONSOLIDATO -

ATTIVITA'	CONSISTENZE		DIFFERENZE	
	AL 01/01	AL 31/12	IN PIU'	IN MENO
DISPONIBILITA LIQUIDE				
Casse	1.342.354,48	2.645.539,07	1.303.184,59	0,00
Banche	0,00	0,00	0,00	0,00
Conti correnti postali	0,00	0,00	0,00	0,00
Altri conti correnti	0,00	0,00	0,00	0,00
	1.342.354,48	2.645.539,07	1.303.184,59	0,00
RESIDUI ATTIVI				
Crediti verso lo Stato ed altri enti	9.844.823,10	8.990.477,46	0,00	854.345,64
Crediti verso iscritti, soci e terzi contribuenti	0,00	0,00	0,00	0,00
Crediti verso acquirenti, utenti ecc.	0,00	0,00	0,00	0,00
Crediti diversi	0,00	0,00	0,00	0,00
	9.844.823,10	8.990.477,46	0,00	854.345,64
CREDITI BANCARI E FINANZIARI				
Depositi vincolati	0,00	0,00	0,00	0,00
Mutui ed anticipazioni attive	0,00	0,00	0,00	0,00
Crediti per annualita, semestralita, ecc scontate a terzi	0,00	0,00	0,00	0,00
Prestiti al personale	0,00	0,00	0,00	0,00
Crediti verso gestioni autonome	0,00	0,00	0,00	0,00
Depositi cauzionali	6.132,18	6.132,18	0,00	0,00
Crediti diversi bancari e finanziari	0,00	0,00	0,00	0,00
	6.132,18	6.132,18	0,00	0,00
RIMANENZE ATTIVE DI ESERCIZIO				
Rimanenze di prodotti	416.018,19	363.318,35	0,00	52.699,84
Rimanenze di materie prime e materiali di consumo	0,00	0,00	0,00	0,00
Rimanenze di viveri	0,00	0,00	0,00	0,00
Rimanenze diverse	0,00	0,00	0,00	0,00
Risconti attivi	0,00	0,00	0,00	0,00
	416.018,19	363.318,35	0,00	52.699,84
INVESTIMENTI MOBILIARI				
Partecipazioni azionarie	0,00	0,00	0,00	0,00

ISTITUTO SPERIMENTALE PER LA ZOOTECNIA

Data Elaborazione 03-07-2004

SITUAZIONE PATRIMONIALE AL 31/12/2003

ATTIVITA'	CONSISTENZE		DIFFERENZE	
	AL 01/01	AL 31/12	IN PIU'	IN MENO
Conferimenti e quote in altri enti	4.900,18	4.900,18	0,00	0,00
Titoli emessi o garantiti dallo Stato ed assimilati	0,00	0,00	0,00	0,00
Obbligazioni e cartelle fondarie	0,00	0,00	0,00	0,00
Buoni postali	0,00	0,00	0,00	0,00
Altri titoli di credito	15.194,68	15.194,68	0,00	0,00
	20.094,86	20.094,86	0,00	0,00
IMMOBILI				
Edifici	5.207.329,53	5.551.572,40	344.242,87	0,00
Costruzioni in corso	0,00	0,00	0,00	0,00
Dritti reali	0,00	0,00	0,00	0,00
Terreni	3.513.632,38	3.513.632,38	0,00	0,00
	8.720.961,91	9.065.204,78	344.242,87	0,00
IMMOBILIZZAZIONI TECNICHE				
Impianti, attrezzature e macchinari	4.828.546,20	5.191.042,86	362.496,66	0,00
Automezzi	1.459.094,67	1.459.094,67	0,00	0,00
Mobili e macchine di ufficio	718.263,27	726.653,60	8.390,33	0,00
Bestiame	1.303.781,16	1.364.786,76	112.692,00	51.686,40
Materiale bibliografico	582.657,06	597.029,44	14.372,38	0,00
	8.892.342,36	9.338.607,33	497.951,37	51.686,40
ALTRI COSTI PLURIENNALI				
Spese di costituzione, ampliamento e riorganizzazione	0,00	0,00	0,00	0,00
Costi e perdite emissione prestiti	0,00	0,00	0,00	0,00
Costi pluriennali diversi	0,00	0,00	0,00	0,00
	0,00	0,00	0,00	0,00
TOTALE ATTIVITA'	29.242.727,08	30.429.374,03	2.145.378,83	958.731,88

ISTITUTO SPERIMENTALE PER LA ZOOTECNIA

Data Elaborazione 03-07-2004

SITUAZIONE PATRIMONIALE AL 31/12/2003

PASSIVITA'	CONSISTENZE		DIFFERENZE	
	AL 01/01	AL 31/12	IN PIU'	IN MENO
DEBITI DI TESORERIA				
Anticipazioni del tesoriere	0,00	0,00	0,00	0,00
Scoperti di conto corrente	0,00	0,00	0,00	0,00
	0,00	0,00	0,00	0,00
RESIDUI PASSIVI				
Debiti verso lo Stato ed altri enti	0,00	0,00	0,00	0,00
Debiti verso iscritti, soci e terzi per prestazioni dovute	0,00	0,00	0,00	0,00
Debiti verso fornitori	0,00	0,00	0,00	0,00
Debiti verso terzi per prestazioni ricevute	0,00	0,00	0,00	0,00
Debiti diversi	6.439.280,71	7.306.365,51	867.084,80	0,00
	6.439.280,71	7.306.365,51	867.084,80	0,00
DEBITI BANCARI E FINANZIARI				
Mutui ed anticipazioni passive	28.044,01	17.801,42	0,00	10.242,59
Obbligazioni in circolazione	0,00	0,00	0,00	0,00
Debiti verso il personale per depositi	0,00	0,00	0,00	0,00
Debiti verso gestioni autonome	0,00	0,00	0,00	0,00
Debiti diversi bancari e finanziari	0,00	0,00	0,00	0,00
	28.044,01	17.801,42	0,00	10.242,59
RIMANENZE PASSIVE DI ESERCIZIO				
Riserve tecniche	0,00	0,00	0,00	0,00
Risconti passivi	0,00	0,00	0,00	0,00
	0,00	0,00	0,00	0,00
FONDI DI ACCANTONAMENTO VARI				
Fondo liquidazione indennita anzianita personale	965.184,52	1.009.699,99	75.620,39	31.104,92
Fondo imposte e tasse	0,00	0,00	0,00	0,00
Fondi rischi	0,00	0,00	0,00	0,00
Fondi per accantonamenti diversi	0,00	0,00	0,00	0,00
	965.184,52	1.009.699,99	75.620,39	31.104,92
POSTE RETTIFICATIVE DELL ATTIVO				
Fondo svalutazione crediti	0,00	0,00	0,00	0,00

ISTITUTO SPERIMENTALE PER LA ZOOTECNIA

Data Elaborazione 03-07-2004

SITUAZIONE PATRIMONIALE AL 31/12/2003

PASSIVITA'	CONSISTENZE		DIFFERENZE	
	AL 01/01	AL 31/12	IN PIU'	IN MENO
Fondo svalutazione titoli e partecipazioni	0,00	0,00	0,00	0,00
Fondo ammortamento immobili	3.538.826,72	3.810.782,86	271.956,14	0,00
Fondo ammortamento impianti, attrezzature e macchinari	3.106.337,05	3.634.113,23	527.776,18	0,00
Fondo ammortamento automezzi, mobili e macchinari di ufficio	985.029,15	998.580,56	13.551,41	0,00
	7.630.192,92	8.443.476,65	813.283,73	0,00
TOTALE PASSIVITA'	15.062.702,16	16.777.343,57	1.755.988,92	41.347,51

Data Elaborazione 03-07-2004

ISTITUTO SPERIMENTALE PER LA ZOOTECNIA

SITUAZIONE PATRIMONIALE AL 31/12/2003

ATTIVITA'	CONSISTENZE		DIFFERENZE		PASSIVITA'	CONSISTENZE		DIFFERENZE	
	AL 01/01	AL 31/12	IN PIU'	IN MENO		AL 01/01	AL 31/12	IN PIU'	IN MENO
TOTALE ATTIVITA'	29.242.727,08	30.429.374,03	2.145.378,83	958.731,88	TOTALE PASSIVITA'	15.062.702,16	16.777.343,57	1.755.988,92	41.347,51
DEFICIT PATRIMONIALE					PATRIMONIO NETTO				
Disavanzo economico esercizi precedenti	0,00	0,00	0,00	0,00	Fondo di dotazione	0,00	0,00	0,00	0,00
Disavanzo economico dell'esercizio	0,00	0,00	0,00	0,00	Riserve obbligatorie	0,00	0,00	0,00	0,00
Avanzo economico esercizi precedenti	0,00	0,00	0,00	0,00	Riserve facoltative	0,00	0,00	0,00	0,00
	0,00	0,00	0,00	0,00	Fondo di rivalutazione conguaglio monetario	0,00	0,00	0,00	0,00
					Avanzo economico esercizi precedenti	180.024,92	13.652.030,46	0,00	527.994,46
					Avanzo economico dell'esercizio	0,00	0,00	0,00	0,00
TOTALE A PAREGGIO	29.242.727,08	30.429.374,03	2.145.378,83	958.731,88	TOTALE A PAREGGIO	14.180.024,92	13.652.030,46	0,00	527.994,46
CONTI DI ORDINE									
Valori di terzi depositati a cauzione, a garanzia, ecc.	0,00	0,00	0,00	0,00		29.242.727,08	30.429.374,03	1.755.988,92	569.341,97
Conti diversi	3.147,92	3.147,92	0,00	0,00	CONTI DI ORDINE				
	3.147,92	3.147,92	0,00	0,00	Valori di terzi depositati a cauzione, a garanzia, ecc.	0,00	0,00	0,00	0,00
					Conti diversi	3.147,92	3.147,92	0,00	0,00
						3.147,92	3.147,92	0,00	0,00

CONTO ECONOMICO PER L'ESERCIZIO (II parte)

ENTRATA	Competenza	SPESA	Competenza
A) ENTRATE ACCERTATE IN PRECEDENTI ESERCIZI DI PERTINENZA DELL ESERCIZIO		A) SPESE DI COMPETENZA, IMPEGNATE IN PRECEDENTI ESERCIZI	
- Contributi o premi per le prestazioni istituzionali	0,00	- Rimanenze iniziali di prodotti	416.018,19
- Trasferimenti (contributi, obblazioni, ecc.)	0,00	- Materie prime e materiali di consumo viventi	0,00
- Redditi e proventi patrimoniali	0,00	- Risconti iniziali di spese per locazioni ed utenze	0,00
- Vendita di prodotti e di materiali diversi	0,00	- Spese per servizi esterni	0,00
- Vendita di pubblicazioni	0,00	- Spese diverse di amministrazione	0,00
- Prestazioni di particolari servizi	0,00	- Spese per trasferimenti	0,00
- Ricavi pluriennali	0,00	- Oneri finanziari	0,00
- Scorte di magazzino	363.318,35	- Spese diverse (avanzo amm.ne finalizzato)	0,00
B) PRODUZIONI E MOVIMENTI INTERNI		- Costi pluriennali	0,00
- Prodotti in natura impianti ed altre immobilizzazioni ottenuti con mezzi pro-pri da capitalizzare	0,00	B) PRODUZIONI E MOVIMENTI INTERNI	
C) TRASFERIMENTI ATTIVI IN NATURA (Obblazioni, lasciti, donazioni in natura)		- Oneri in natura	0,00
- Idem	0,00	C) TRASFERIMENTI PASSIVI IN NATURA (Contributi, concorsi, soccorsi e obblazioni in natura)	
D) VARIAZIONI PATRIMONIALI STRAORDINARIE		- Idem	0,00
- Sopravvenienze attive	930,44	D) AMMORTAMENTI E DEPERIMENTI	
- Insussistenze passive	292.235,40	- Immobili	271.956,14
- Acquisizioni patrimoniali	842.194,24	- Impianti, attrezzature e macchinari	527.776,18
E) SPESE IMPEGNATE DI COMPETENZA DI SUCCESSIVI ESERCIZI		- Autoveicoli, motoveicoli e simili	13.551,41
- Idem	0,00	- Diversi	0,00
		E) SVALUTAZIONI E DEPREZZAMENTI	
		- Svalutazione crediti	0,00
		- Svalutazione titoli	0,00
		- Deprezzamento immobili, impianti, macchinari	0,00
		- Eliminazione impianti ed altre immobilizzazioni non ammortizzate	0,00
		F) ACCANTONAMENTI PER ONERI PRESUNTI DI COMPETENZA	
		- Imposte e tasse da regolare	0,00
		- Altri oneri da definire	0,00
		- Accantonamenti diversi	0,00
		- Accantonamenti a fondo rischi	0,00
		G) QUOTA DELL ESERCIZIO PER L ADEGUAMENTO DEL FONDO INDENNITA ANZIANITA PERSONALE	
		- Idem	75.620,39
		H) VARIAZIONI PATRIMONIALI STRAORDINARIE	
		- Sopravvenienze passive	51.686,74
		- Insussistenze attive	561.236,74
		- Eccedenza delle spese impegnate sulle entrate accertate (c/capitale)	317.496,02
TOTALE ENTRATE (II)	1.498.678,43	TOTALE SPESE (II)	2.235.341,81
TOTALE GENERALE ENTRATE (I + II)	7.361.354,07	TOTALE GENERALE SPESE (I + II)	7.891.179,70
DISAVANZO ECONOMICO	529.825,63	AVANZO ECONOMICO	
TOTALE A PAREGGIO	7.891.179,70	TOTALE A PAREGGIO	7.891.179,70
		Il Dirigente Amministrativo <i>Dott.ssa Paola Casiro</i>	

ISTITUTO SPERIMENTALE PER LA ZOOTECNIA

Data Elaborazione 11-06-2004

SITUAZIONE PATRIMONIALE AL 31/12/2003

ISTITUTO

ATTIVITA'	CONSISTENZE		DIFFERENZE	
	AL 01/01	AL 31/12	IN PIU'	IN MENO
DISPONIBILITA LIQUIDE				
Casse	1.342.354,48	2.643.707,90	1.301.353,42	0,00
Banche	0,00	0,00	0,00	0,00
Conti correnti postali	0,00	0,00	0,00	0,00
Altri conti correnti	0,00	0,00	0,00	0,00
	1.342.354,48	2.643.707,90	1.301.353,42	0,00
RESIDUI ATTIVI				
Crediti verso lo Stato ed altri enti	9.844.823,10	8.990.477,46	0,00	854.345,64
Crediti verso iscritti, soci e terzi contribuenti	0,00	0,00	0,00	0,00
Crediti verso acquirenti, utenti ecc.	0,00	0,00	0,00	0,00
Crediti diversi	0,00	0,00	0,00	0,00
	9.844.823,10	8.990.477,46	0,00	854.345,64
CREDITI BANCARI E FINANZIARI				
Depositi vincolati	0,00	0,00	0,00	0,00
Mutui ed anticipazioni attive	0,00	0,00	0,00	0,00
Crediti per annualita, semestralita, ecc scontate a terzi	0,00	0,00	0,00	0,00
Prestiti al personale	0,00	0,00	0,00	0,00
Crediti verso gestioni autonome	0,00	0,00	0,00	0,00
Depositi cauzionali	6.132,18	6.132,18	0,00	0,00
Crediti diversi bancari e finanziari	0,00	0,00	0,00	0,00
	6.132,18	6.132,18	0,00	0,00
RIMANENZE ATTIVE DI ESERCIZIO				
Rimanenze di prodotti	416.018,19	363.318,35	0,00	52.699,84
Rimanenze di materie prime e materiali di consumo	0,00	0,00	0,00	0,00
Rimanenze di viveri	0,00	0,00	0,00	0,00
Rimanenze diverse	0,00	0,00	0,00	0,00
Risconti attivi	0,00	0,00	0,00	0,00
	416.018,19	363.318,35	0,00	52.699,84
INVESTIMENTI MOBILIARI				
Partecipazioni azionarie	0,00	0,00	0,00	0,00

ISTITUTO SPERIMENTALE PER LA ZOOTECNIA

Data Elaborazione 11-06-2004

SITUAZIONE PATRIMONIALE AL 31/12/2003

ATTIVITA'	CONSISTENZE		DIFFERENZE	
	AL 01/01	AL 31/12	IN PIU'	IN MENO
Conferimenti e quote in altri enti	4.900,18	4.900,18	0,00	0,00
Titoli emessi o garantiti dallo Stato ed assimilati	0,00	0,00	0,00	0,00
Obbligazioni e cartelle fondarie	0,00	0,00	0,00	0,00
Buoni postali	0,00	0,00	0,00	0,00
Altri titoli di credito	15.194,68	15.194,68	0,00	0,00
	20.094,86	20.094,86	0,00	0,00
IMMOBILI				
Edifici	5.207.329,53	5.551.572,40	344.242,87	0,00
Costruzioni in corso	0,00	0,00	0,00	0,00
Diritti reali	0,00	0,00	0,00	0,00
Terreni	3.513.632,38	3.513.632,38	0,00	0,00
	8.720.961,91	9.065.204,78	344.242,87	0,00
IMMOBILIZZAZIONI TECNICHE				
Impianti, attrezzature e macchinari	4.828.546,20	5.191.042,86	362.496,66	0,00
Automezzi	1.459.094,67	1.459.094,67	0,00	0,00
Mobili e macchine di ufficio	718.263,27	726.653,60	8.390,33	0,00
Bestiame	1.303.781,16	1.364.786,76	112.692,00	51.686,40
Materiale bibliografico	582.657,06	597.029,44	14.372,38	0,00
	8.892.342,36	9.338.607,33	497.951,37	51.686,40
ALTRI COSTI PLURIENNALI				
Spese di costituzione, ampliamento e riorganizzazione	0,00	0,00	0,00	0,00
Costi e perdite emissione prestiti	0,00	0,00	0,00	0,00
Costi pluriennali diversi	0,00	0,00	0,00	0,00
	0,00	0,00	0,00	0,00
TOTALE ATTIVITA'	29.242.727,08	30.427.542,86	2.143.547,66	958.731,88

ISTITUTO SPERIMENTALE PER LA ZOOTECNIA

Data Elaborazione 11-06-2004

SITUAZIONE PATRIMONIALE AL 31/12/2003

PASSIVITA'	CONSISTENZE		DIFFERENZE	
	AL 01/01	AL 31/12	IN PIU'	IN MENO
DEBITI DI TESORERIA				
Anticipazioni del tesoriere	0,00	0,00	0,00	0,00
Scoperti di conto corrente	0,00	0,00	0,00	0,00
	0,00	0,00	0,00	0,00
RESIDUI PASSIVI				
Debiti verso lo Stato ed altri enti	0,00	0,00	0,00	0,00
Debiti verso iscritti, soci e terzi per prestazioni dovute	0,00	0,00	0,00	0,00
Debiti verso fornitori	0,00	0,00	0,00	0,00
Debiti verso terzi per prestazioni ricevute	0,00	0,00	0,00	0,00
Debiti diversi	6.439.280,71	7.306.365,51	867.084,80	0,00
	6.439.280,71	7.306.365,51	867.084,80	0,00
DEBITI BANCARI E FINANZIARI				
Mutui ed anticipazioni passive	28.044,01	17.801,42	0,00	10.242,59
Obbligazioni in circolazione	0,00	0,00	0,00	0,00
Debiti verso il personale per depositi	0,00	0,00	0,00	0,00
Debiti verso gestioni autonome	0,00	0,00	0,00	0,00
Debiti diversi bancari e finanziari	0,00	0,00	0,00	0,00
	28.044,01	17.801,42	0,00	10.242,59
RIMANENZE PASSIVE DI ESERCIZIO				
Riserve tecniche	0,00	0,00	0,00	0,00
Risconti passivi	0,00	0,00	0,00	0,00
	0,00	0,00	0,00	0,00
FONDI DI ACCANTONAMENTO VARI				
Fondo liquidazione indennita anzianita personale	965.184,52	1.009.699,99	75.620,39	31.104,92
Fondo imposte e tasse	0,00	0,00	0,00	0,00
Fondi rischi	0,00	0,00	0,00	0,00
Fondi per accantonamenti diversi	0,00	0,00	0,00	0,00
	965.184,52	1.009.699,99	75.620,39	31.104,92
POSTE RETTIFICATIVE DELL ATTIVO				
Fondo svalutazione crediti	0,00	0,00	0,00	0,00

ISTITUTO SPERIMENTALE PER LA ZOOTECNIA

Data Elaborazione 11-06-2004

SITUAZIONE PATRIMONIALE AL 31/12/2003

PASSIVITA'	CONSISTENZE		DIFFERENZE	
	AL 01/01	AL 31/12	IN PIU'	IN MENO
Fondo svalutazione titoli e partecipazioni	0,00	0,00	0,00	0,00
Fondo ammortamento immobili	3.538.826,72	3.810.782,86	271.956,14	0,00
Fondo ammortamento impianti, attrezzature e macchinari	3.106.337,05	3.634.113,23	527.776,18	0,00
Fondo ammortamento automezzi, mobili e macchinari di ufficio	985.029,15	998.580,56	13.551,41	0,00
	7.630.192,92	8.443.476,65	813.283,73	0,00
TOTALE PASSIVITA'	15.062.702,16	16.777.343,57	1.755.988,92	41.347,51

**DELIBERA 64**

Il Commissario Governativo dell'Istituto Sperimentale per la Zootecnia:

VISTO il D.M. in data 18.10.1995;

VISTO il D.P.R. 23.11.1967, n° 1318;

VISTO il D.P.R. 18.12.1979, n° 696;

VISTO il bilancio preventivo 2003, approvato con delibera n. 20 del 05/03/2003;

VISTE le variazioni apportate ad esso nel corso dell'anno, approvate con delibera n. 73 del 20/06/2003; con delibera n. 110 del 27/11/2003; e con delibera 130 del 29/11/2002;

CONSIDERATO quanto riportato nella propria relazione al conto consuntivo 2003;

VISTO il verbale n. 322 del 09/06/2004 del Collegio dei Revisori dei Conti;

UDITO il parere favorevole del Direttore;

DELIBERA

di approvare il Conto Consuntivo dell'Istituto Sperimentale per la Zootecnia per l'esercizio 2003.

La presente delibera verrà inviata al M.I.P.A.F. per l'approvazione.

Roma, li 22-06-2004


COPIA CONFORME ALL'ORIGINALE
IL DIRIGENTE AMMINISTRATIVO
(Dott.ssa PAOLA CORSARO)

IL COMMISSARIO GOVERNATIVO
(Dott. Cesare Manfroni)

SITUAZIONE AMMINISTRATIVA CONSOLIDATA AL 2003

Consistenza cassa all'inizio dell'esercizio		1.358.400,68
Riscossioni in c/ competenza	5.687.507,33	
Riscossioni in c/ residui	1.953.263,88	
		7.640.771,21
Pagamenti in c/ competenza	4.323.001,97	
Pagamenti in c/ residui	2.014.584,65	
		6.337.586,62
Consistenza di cassa alla fine dell'esercizio		2.661.585,27
Residui attivi esercizi precedenti	7.331.252,92	
Residui attivi dell'esercizio	1.659.224,54	
		8.990.477,46
Residui passivi esercizio precedente	4.132.461,00	
Residui passivi dell'esercizio	3.173.904,51	
		7.306.365,51
Avanzo/disavanzo d'amministrazione alla fine dell'esercizio		4.345.697,22


IL DIRIGENTE AMMINISTRATIVO
(Dott.ssa PAOLA CORSARO)



FONDAZIONE "EMILIA BOMPARD"
SITUAZIONE AMMINISTRATIVA AL 31/12/2003

Consistenza cassa all'inizio dell'esercizio		16.046,20
Riscossioni in c/ competenza	2.507,48	
Riscossioni in c/ residui	-----	
		2.507,48
Pagamenti in c/ competenza	676,31	
Pagamenti in c/ residui	-----	
		676,31
Consistenza di cassa alla fine dell'esercizio		
Residui attivi esercizi precedenti	-----	
Residui attivi dell'esercizio	-----	
Residui passivi esercizio precedente	-----	
Residui passivi dell'esercizio	-----	
Avanzo/disavanzo d'amministrazione alla fine dell'esercizio		17.877,37

IL DIRIGENTE AMMINISTRATIVO
(Dott.ssa PAOLA CONSIGLIO)



**Fondazione “Emilia Bompard”
Conto economico 2003**

PARTE PRIMA

Entrate e spese finanziare correnti

TITOLO III		TITOLO I	
<u>Altre entrate</u>		<u>Spese correnti</u>	
Redditi e proventi patrimoniali	2.507,48	Spese per l'acquisto di beni di consumo e servizi	676,31
Totale parte prima	2.507,48	Totale parte prima	676,31

PARTE SECONDA

Componenti che non danno luogo a movimenti finanziari

		Totale generale	676,31
Totale generale	2.507,48	Avanzo economico	1.831,17
			2.507,48

IL DIRIGENTE AMMINISTRATIVO
(Dott.ssa PAOLA CASARRO)



Situazione patrimoniale al 31/12/2003
Fondazione "Emilia Bompard"

	Consistenze		Differenze		Consistenze		Differenze
	1/1/2003	31/12/2003	+	-	1/1/2003	31/12/2003	
Attività							
Cassa	16.046,20	17.877,37	1.831,17		Patrimonio	64.072,41	1.831,17
Immobili	52.445,02	54.018,37			netto	65.903,58	
Tot. Att.	68.491,22	71.895,74	1.831,17			64.072,41	1.831,17

IL DIRIGENTE AMMINISTRATIVO
(Dott.ssa PAOLA CORSAPO)

SITUAZIONE AMMINISTRATIVA

	GESTIONE		
	RESIDUI	COMPETENZA	TOTALE
FONDO DI CASSA AL 1 GENNAIO			1.342.354,48
RISCOSSIONI	1.953.263,88	5.684.999,85	7.638.263,73
PAGAMENTI	2.014.584,65	4.322.325,66	6.336.910,31
FONDO CASSA AL 31 DICEMBRE			2.643.707,90
PAGAMENTI per azioni esecutive non regolarizzate al 31 dicembre			0,00
DIFFERENZA			2.643.707,90
RESIDUI ATTIVI	7.331.252,92	1.659.224,54	8.990.477,46
RESIDUI PASSIVI	4.132.461,00	3.173.904,51	7.306.365,51
DIFFERENZA			1.684.111,95
AVANZO (+) o DISAVANZO (-)			4.327.819,85
Risultato di amministrazione			
- Fondi vincolati			0,00
- Fondi per finanziamento spese in conto capitale			0,00
- Fondi di ammortamento			0,00
- Fondi non vincolati			0,00

....., li

IL SEGRETARIO

IL RESPONSABILE DEL SERVIZIO FINANZIARIO

IL RAPPRESENTANTE LEGALE

Timbro
dell'ente

IL DIRIGENTE AMMINISTRATIVO
(Dott.ssa **PADDA CORSARO**)

ISTITUTO SPERIMENTALE PER LA CEREALICOLTURA

BILANCIO D'ESERCIZIO 2003

PAGINA BIANCA

**RELAZIONE
DEL COMMISSARIO STRAORDINARIO**

PAGINA BIANCA

COMMISSARIO STRAORDINARIO
dell'Istituto Sperimentale per la Cerealicoltura
DELIBERAZIONE N° 186

Il giorno 25 GIUGNO 2004 alle ore 14,00 in una sala della Sede dell'Istituto in Roma, Via Cassia 176, l'On.le Luciano SCHIFONE nominato Commissario Straordinario dell'Istituto Sperimentale per la Cerealicoltura di Roma con decreto del Ministro delle Politiche Agricole e Forestali n° 783 del 9 agosto 2002;

OGGETTO**DELIBERAZIONE**

**Conto consuntivo
2003**

ESAMINATO il conto consuntivo 2003 dell'Istituto redatto sia in forma consolidata, sia distintamente per l'Istituto (Sede e Sezioni), Sezione specializzata di Vercelli e Fondazione;

CONSIDERATO che detto conto consuntivo 2003 presenta le seguenti risultanze finali:

SITUAZIONE AMMINISTRATIVA — CONSOLIDATO

ANNO 2003

<i>CONSISTENZA DELLA CASSA ALL'1/1/03</i>	2.152.337,86
RISCOSSIONI IN C/COMPETENZA	14.315.833,11
IN C/RESIDUI	2.516.140,01
PAGAMENTI IN C/COMPETENZA	14.216.407,83
IN C/RESIDUI	2.931.056,83
CONSISTENZA DI CASSA AL 31/12/03	1.836.846,32
RESIDUI ATTIVI ESERCIZIO PRECEDENTE	6.147.479,01
DELL'ESERCIZIO	4.791.710,20
RESIDUI PASSIVI ESERCIZIO PRECEDENTE	2.292.937,30
DELL'ESERCIZIO	4.030.802,56
AVANZO D'AMMINISTRAZIONE AL 31/12/03	6.452.295,67

CONSIDERATO che nel corso dell'anno 2003 si sono verificate eccedenze di impegni rispetto alle previsioni pari a € 94.207,91 per l'Istituto (Sede e Sezioni) e € 1.328,67 per la Sezione di Vercelli, escluse le partite di giro;

RITENUTO che, a causa della complessità della gestione contabile delle sedi periferiche in cui è articolato l'Istituto, resa ancora più difficoltosa dal nuovo programma informatico fornito dalla Soc. Finsiel, nonché dei vari dati di gestione e dell'entità delle entrate e delle uscite del bilancio stesso, le

OGGETTO	DELIBERAZIONE
---------	---------------

modifiche intervenute rispetto alle variazioni deliberate, siano giustificabili;
 VISTO l'art. 37 e segg. del D.P.R. 23/11/67 n° 1318;
 VISTO l'art. 32 e segg. del D.P.R. 18/12/79 n° 696, regolamento per la classificazione delle entrate e delle spese e per l'amministrazione e la contabilità degli Enti Pubblici di cui alla legge 20/3/75, n° 70;
 VISTA la relazione amministrativa al bilancio consuntivo per l'esercizio 2003;
 VISTA la relazione del Collegio dei Revisori dei conti che conclude esprimendo parere favorevole sul consuntivo predetto;
 ESAMINATO il bilancio ed i suoi allegati;
 VISTO il D.Lgs. 29/10/99 n° 454, di riorganizzazione della ricerca in agricoltura, che all'art. 7, pf. 4 dispone: "*fino all'approvazione dello statuto e dei regolamenti, continuano ad applicarsi le disposizioni vigenti alla data di entrata in vigore del presente decreto*";

DELIBERA

- di approvare ad ogni effetto le variazioni in entrata ed in uscita al bilancio consuntivo 2003, con particolare riguardo alle uscite esposte nei singoli capitoli dell'Istituto (Sede e Sezioni) e delle Aziende, nonché del bilancio della Sezione di Vercelli e della Fondazione Morando Bolognini, tenuto conto anche delle variazioni intervenute nella situazione di cassa, analiticamente esposte nei prospetti stessi, autorizzando altresì in sanatoria le eccedenze di impegni evidenziati nei vari rendiconti;
- di approvare il rendiconto dell'Istituto Sperimentale per la Cerealicoltura (Sede e Sezioni) della Sezione Specializzata per la Riscoltura di Vercelli, della Fondazione Morando Bolognini, nonché il bilancio consolidato riepilogativo delle gestioni plurime, completo degli allegati, compilato a chiusura dell'esercizio finanziario 2003;

La presente delibera viene inviata al MiPAF ed al Ministero dell'Economia e delle Finanze, a norma dell'art. 37 del D.P.R. 23/11/67 n° 1318 e dell'art. 20/3/75 n° 70, unitamente a quello della Fondazione Morando Bolognini.

IL COMMISSARIO STRAORDINARIO

ISTITUTO SPERIMENTALE
 PER LA CEREALICOLTURA - ROMA
 Il Dirigente d'Amministrazione

F.RO

(On.le Luciano Schifone)
 ISTITUTO SPERIMENTALE
 PER LA CEREALICOLTURA - ROMA
 Il Direttore

F.RO

Per copia conforme
 Il Dirigente d'Amministrazione

RELAZIONE
DEL COLLEGIO DEI REVISORI

PAGINA BIANCA

ISTITUTO SPERIMENTALE PER
LA CEREALICOLTURA - ROMA

VERBALE N° 97

L'anno duemilaquattro, il giorno 24 del mese di giugno, alle ore 12,00 presso la sede del Ministero dell'Economia e delle Finanze di Roma, Via XX Settembre, 97, regolarmente convocato, si è riunito il Collegio dei Revisori dei Conti per procedere all'esame dello schema di conto consuntivo dell'esercizio finanziario 2003 relativo all'Istituto stesso:

Sono presenti:

- il Dr. Giorgio Pagano *Presidente*
- la Dr.ssa Enrica Fulci *Componente*
- la Sig.ra Laura Lironcurti *Componente*

Assiste alla riunione la Dott.ssa Speranza De Chiara, Dirigente Amministrativo dell'Istituto.

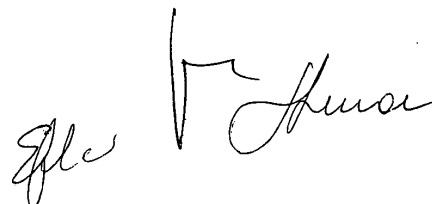
Il Collegio, dopo un approfondito esame del documento contabile suindicato e degli atti ad esso allegati, ha concordamente redatto la seguente prescritta relazione, che costituisce parte integrante del presente verbale.

Relazione del Collegio dei Revisori dei Conti dell'Istituto Sperimentale per la Cerealicoltura di Roma sullo schema di conto consuntivo dell'esercizio finanziario 2003.

La presente relazione viene redatta ai sensi dell'art. 32 del regolamento per l'amministrazione e la contabilità, approvato con D.P.R. 18 dicembre 1979, n° 696, dell'art. 44 delle Norme per il riordinamento della sperimentazione agraria, approvate con D.P.R. 23 novembre 1967, n° 1318, e dell'art. 65 del regolamento di esecuzione del predetto D.P.R. n° 1318/67, approvato con D.P.R. 7 luglio 1975, n° 1038.

Detto schema di conto consuntivo, insieme agli atti ad esso uniti, da parte dell'Istituto, è stato consegnato al Collegio dei Revisori dei Conti in data odierna.

E' doveroso rammentare che, secondo le disposizioni di legge e regolamentari vigenti in materia, lo schema di conto consuntivo di cui trattasi avrebbe dovuto essere deliberato e trasmesso al competente Ministero (MiPAF) entro il 31 marzo 2003.



ISTITUTO SPERIMENTALE PER
LA CEREALICOLTURA - ROMA

Tutto ciò premesso ed allo scopo di espletare i riscontri di sua competenza, il Collegio ha preliminarmente preso visione della relazione del Commissario sulle variazioni dei residui attivi e passivi e poi di quelle relative al bilancio consuntivo dell'Istituto. Ha constatato che lo schema sottopostogli si compone del rendiconto finanziario, della situazione patrimoniale e del conto economico e che detti conti, in ossequio alla previsione di legge, distintamente riferiti alla gestione dell'Istituto (Sede e Sezioni periferiche), a quella della Sezione Specializzata per la Riscoltura di Vercelli ed a quella relativa alla Fondazione Morando Bolognini, sono redatti e riepilogati in un "conto consolidato" delle tre gestioni, conformemente alle disposizioni contenute nel già citato D.P.R. n° 696/79.

Qui di seguito, partitamente, si esaminano gli atti delle suddette tre gestioni, ponendo in evidenza, per ciascuna di esse, i risultati del conto finanziario, di quello economico e di quello patrimoniale, nonché della situazione amministrativa.

I - Gestione Istituto (Sede e Sezioni periferiche)

A) CONTO FINANZIARIO: gestione di competenza

Il bilancio di previsione per il 2003 esponeva, in entrata, complessivamente, in termini di competenza € 8.321.311,01 al netto del presunto avanzo di amministrazione e, in uscita, € 12.117.316,45 con un disavanzo finanziario di € 3.796.005,44.

Nel corso della gestione si sono verificate due variazioni di bilancio che hanno portato le entrate previste ad un importo di € 13.788.909,36 e le spese previste a quello di € 17.969.461,59, il che ha portato ad un disavanzo di € 4.180.552,23 coperto da una corrispondente quota dell'avanzo di amministrazione pari a € 5.315.833,92.

Qui appresso si evidenzia - distintamente per le entrate e le uscite, e per ciascun titolo di bilancio - l'ammontare degli accertamenti e degli impegni a fronte delle corrispondenti previsioni definitive, ponendo in luce i relativi scostamenti.

Entrate	Previsioni definitive	Accertamenti	Differenze
Trasfer. correnti	7.924.714,36	8.432.356,12	507.641,76
Diverse	523.727,38	621.963,93	98.236,55

ISTITUTO SPERIMENTALE PER
LA CEREALICOLTURA - ROMA

Alienazioni beni e riscossioni crediti	19.701,71	19.804,71	103,00
Trasferimenti c/capitale	94.275,41	94.575,41	300,00
Partite di giro	<u>5.226.490,50</u>	<u>6.890.350,00</u>	<u>1.663.859,50</u>
TOTALI	13.788.909,36	16.059.050,17	2.270.140,81

Uscite	Previsioni definitive	Impegni	Differenze
Correnti	11.621.852,22	7.008.127,36	- 4.613.724,86
in c/capitale	1.121.118,87	820.701,17	- 300.417,70
Estinzioni di mutui ed antic.	---	---	---
Partite di giro	<u>5.226.490,50</u>	<u>6.890.350,00</u>	<u>1.663.859,50</u>
TOTALI	17.969.461,59	14.719.178,63	- 3.250.283,06

I dati suesposti, riguardanti la gestione di competenza, possono utilmente essere riepilogati, come appresso, precisando che essi pongono in luce il risultato della gestione finanziaria dell'Istituto e delle Sezioni Operative dipendenti (con esclusione di quelli riguardanti la sezione di Vercelli e la Fondazione Morando Bolognini, per le quali, come è noto, vige l'obbligo di apposite contabilità separate, salvo poi il prescritto riepilogo generale nel bilancio consolidato dell'Ente).

	Accertamenti	Impegni
Differenze		
Parte corrente	8.432.356,12	7.008.127,36
Diverse	621.963,93	
Alienazione beni + e riscoss. cred.	19.804,71	
c/capitale	94.575,41	820.701,17
Partite di giro	<u>6.890.350,00</u>	<u>6.890.350,00</u>
TOTALI	16.059.050,17	14.719.178,53

Spl *R* *Sen*

Dai dati sopra esposti si rileva che il conto consuntivo in esame evidenzia:

- un avanzo di parte corrente di	€ 2.046.192,69
- un disavanzo sul c/capitale di	€ <u>706.321,05</u>
- un complessivo avanzo di gestione di	€ 1.339.871,64

Per quanto riguarda le spese relative alla Cat. IV del bilancio ordinario si è accertato che complessivamente gli impegni sono stati mantenuti nei limiti autorizzati con l'ultima variazione di bilancio dell'anno '03, come si desume dallo schema riportato nella relazione del Commissario, in base a quanto richiesto dalla circolare del MEF n° 33 del 6/11/02, anche se vi è stato un'eccedenza di impegni al capitolo relativo all'acquisto materiale tecnico per il quale si prende atto delle motivazioni esposte.

B) CONTO FINANZIARIO: gestione dei residui

Per effetto della relativa gestione, la consistenza complessiva dei residui, al termine dell'esercizio 2003, è venuta a determinarsi come indicato nei prospetti che seguono, sia in conseguenza dello smaltimento dei residui esistenti all'inizio dell'esercizio, sia della formazione di nuovi residui, sia per riaccertamenti di residui antecedenti all'01.01.2003.

Residui attivi

Residui attivi all'inizio del 2003	€ 7.887.530,55
Diminuzione per riaccertamenti in meno	- € <u>435.082,76</u>
	€ 7.452.447,79
Aumento per riaccertamenti in più	€ 8.894,73
Riscossione di residui attivi	- € <u>2.074.443,94</u>
Residui attivi anni precedenti al 31/12/2003	€ 5.386.898,58

Residui attivi della competenza 2003	€ 4.196.414,79
Totale residui attivi alla fine del 2003	€ 9.583.313,37

Residui passivi

Residui passivi all'inizio del 2003	€ 3.921.629,77
Aumento per riaccertamento in più	+ € <u>5.630,73</u>
	€ 3.927.260,50

ISTITUTO SPERIMENTALE PER
LA CEREALICOLTURA - ROMA

Diminuzione per riaccertamenti in meno	- € <u>175.706,53</u>
	€ 3.751.553,97
Pagamento di residui passivi	- € <u>1.975.033,11</u>
Residui passivi anni precedenti	€ 1.776.520,86
Residui passivi della competenza 2003	€ <u>3.201.354,40</u>
Totale residui passivi al 31/12/2003	€ 4.977.875,26

Sulla base dei dati che precedono, i quali mettono a raffronto le consistenze di inizio e di fine anno 2003, il Collegio raccomanda all'Istituto di massimizzare la propria azione onde pervenire ad un adeguamento del tutto fisiologico dei residui in parola.

C) CONTO FINANZIARIO: gestione di cassa

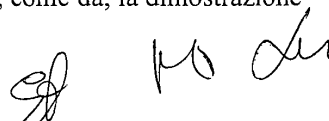
Le previsioni definitive esponevano per gli incassi un importo di € 18.343.910,45 e per i pagamenti un ammontare di € 17.305.603,48, ed un conseguente avanzo di cassa di € 1.038.306,97. Gli incassi si sono realizzati per € 13.937.079,32, con una differenza in meno rispetto alle previsioni di € 4.406.831,13.

I pagamenti effettivi sono stati pari a € 13.492.857,24, con una differenza in meno di € 3.812.746,24 sulle previsioni.

L'andamento come sopra riassunto, evidenzia un avanzo di cassa della gestione 2003 di € 444.222,08, il quale aggiunto all'avanzo iniziale di cassa di € 1.887.456,71 porta la consistenza di cassa al 31 dicembre 2003 a € 2.331.678,79 (con esclusione del disavanzo della Sezione di Vercelli).

D) CONTO ECONOMICO

Il conto economico risulta predisposto conformemente al modello ufficiale di cui all'allegato H al D.P.R. n° 696/79. Esso è strutturato infatti in una "Parte prima", che espone in entrata ed in uscita distintamente per categorie, le entrate e le spese finanziarie correnti, ed in una "Parte seconda" nella quale figurano i "componenti che non danno luogo a movimenti finanziari", quali, ad esempio "rimanenze di prodotti o di materiali", gli "ammortamenti e i deperimenti", la "quota dell'esercizio per l'adeguamento del fondo di indennità di anzianità del personale", le "sopravvenienze e le insussistenze", etc.... Il conto economico deve dare, come dà, la dimostrazione



ISTITUTO SPERIMENTALE PER
LA CEREALICOLTURA - ROMA

dei risultati economici conseguiti durante l'esercizio 2003 che, per l'Istituto, si sintetizzano in un avanzo economico di € 2.162.863,31, corrispondente, esattamente, all'incremento patrimoniale appresso illustrato. Nella relazione presidenziale sono riportate, in maniera soddisfacente, le motivazioni che illustrano le cause amministrativo-contabili che hanno determinato detto risultato di gestione.

E) CONTO PATRIMONIALE

E' stata debitamente predisposta la situazione patrimoniale nella quale è indicata la consistenza degli elementi attivi e passivi all'inizio e al termine dell'esercizio e messa in evidenza ogni variazione intervenuta nelle singole poste attive e passive nonché, nel caso in esame, l'incremento del patrimonio netto iniziale, per effetto della gestione, di € 2.162.863,31. Conseguentemente, la situazione patrimoniale al 31 dicembre 2003 evidenzia un patrimonio netto di € 20.969.826,45.

F) SITUAZIONE AMMINISTRATIVA

Al conto consuntivo è annessa la situazione amministrativa da cui emerge la consistenza dei conti di cassa all'inizio dell'esercizio, gli incassi e i pagamenti complessivamente fatti nell'anno 2003 in c/competenza ed in conto residui ed il saldo alla chiusura dell'esercizio. Detta situazione mostra inoltre il totale complessivo delle somme rimaste da riscuotere (residui attivi) e da pagare (residui passivi) alla fine dell'esercizio e l'avanzo di amministrazione che, al 31/12/2003, ammonta a € 6.937.116,90

II - Gestione della Sezione Specializzata per la Riscoltura Vercelli

Anche per tale gestione, l'esame viene condotto distintamente per il conto finanziario, per quello economico e per quello patrimoniale.

A) CONTO FINANZIARIO: gestione di competenza

Sotto il profilo della competenza, le previsioni definitive delle entrate ascendono a complessive € 420.524,63, mentre quelle delle uscite corrispondono a € 557.765,30, con un disavanzo di € 137.240,67.

ISTITUTO SPERIMENTALE PER
LA CEREALICOLTURA - ROMA

Nel corso dell'esercizio le entrate e le uscite sono state accertate ed impegnate, rispettivamente, per € 410.489,48 e per € 378.091,89 con un avanzo finanziario di € 32.397,59.

B) CONTO FINANZIARIO: gestione dei residui

L'ammontare dei residui attivi della Sezione di Vercelli che all'inizio dell'esercizio 2003 era di € 325.934,38 è risultato alla fine dell'esercizio stesso in € 303.208,86, come è dimostrato dal seguente prospetto:

Residui attivi all'inizio del 2003	€ 325.934,38
Variazioni in aumento	€ -----
	€ 325.934,38
Variazioni in diminuzione	€ 4.650,77
	€ 321.283,61
Residui incassati nell'anno 2003	€ 117.150,52
Residui attivi anni precedenti	€ 204.133,09
Residui attivi della competenza 2003	€ 99.075,77
Totale residui attivi al 31/12/2003	€ 303.208,86

I residui passivi che all'inizio del 2003 ammontavano a € 82.423,50 alla fine del medesimo anno erano pari a € 69.081,63, come è evidenziato nel seguente prospetto:

Residui passivi all'inizio del 2003	€ 82.423,50
Variazione in aumento	€ ----
	€ ----
Variazioni in diminuzione	€ ----
	€ ----
Residui pagati nell'anno 2003	€ 53.598,70
Residui passivi anni precedenti	€ 28.824,80
Residui passivi della competenza 2003	€ 40.256,83
Totale residui passivi al 31/12/2003	€ 69.081,63

C) CONTO FINANZIARIO: gestione di cassa

ISTITUTO SPERIMENTALE PER
LA CEREALICOLTURA - ROMA

Va evidenziato che a fronte della previsione, gli incassi realizzati sono stati di € 428.564,23. Per le uscite va osservato che, sono stati eseguiti pagamenti per € 391.433,76, con un avanzo di cassa del 2003, di € 37.130,47.

Conseguentemente, il deficit di cassa, che al 01/01/2003 era di € 781.034,46, al 31/12/2003, è diminuito a € 743.903,99.

D) CONTO ECONOMICO

Il conto economico al 31/12/2003, si chiude con un avanzo di € 96.304,26.

E) CONTO PATRIMONIALE

La situazione patrimoniale al 31/12/2003 evidenzia un patrimonio netto di € 2.239.184,39 e l'incremento verificatosi di € 96.304,26 corrisponde all'avanzo economico. All'inizio dell'esercizio 2003, detto patrimonio infatti risultava essere di € 2.142.880,13.

I dati del conto economico e le poste del conto patrimoniale sono analiticamente esposti negli appositi allegati al conto consuntivo.

La relazione presidenziale illustra adeguatamente i dati economici, patrimoniali e finanziari dei conti predetti.

F) SITUAZIONE AMMINISTRATIVA

Al conto consuntivo è allegata la prescritta situazione amministrativa, dalla quale, oltre ad altri elementi già illustrati in precedenza, emerge un disavanzo di amministrazione al 31/12/2003 di € 509.776,76.

III - Gestione della Fondazione Morando Bolognini - S. Angelo Lodigiano

Come le precedenti, anche per la gestione in epigrafe l'esame viene condotto distintamente per il conto finanziario, per quello economico e per quello patrimoniale.

A) CONTO FINANZIARIO: gestione di competenza



ISTITUTO SPERIMENTALE PER
LA CEREALICOLTURA - ROMA

Le previsioni definitive delle entrate sono state di € 3.189.687,29 (compreso l'avanzo), mentre quelle delle uscite di € 3.155.339,32.

Nel corso dell'esercizio i correlativi accertamenti ed impegni sono stati, rispettivamente, di € 2.638.003,66 e di € 3.149.939,97 con un disavanzo di gestione di € 511.936,31.

B) CONTO FINANZIARIO: gestione dei residui

I residui attivi che all'inizio dell'esercizio 2003 ammontavano a € 909.111,18, alla fine dell'esercizio 2003 risultavano pari a € 1.052.666,98, come è dimostrato dal seguente prospetto:

Residui attivi all'01/01/2003	€ 909.111,18
Variazioni in diminuzione	- € 28.577,99
	€ 880.533,19
Riscossione di residui attivi	- € 324.545,55
Variazione in aumento	€ 459,70
Residui anni precedenti	€ 556.447,34
Residui attivi della competenza 2003	€ 496.219,64
Totale residui attivi al 31/12/2003	€ 1.052.666,98

I residui passivi che all'inizio del 2003 ammontavano a € 1.546.456,04 al 31/12/2003 ascendevano a € 1.276.782,97, come è dimostrato dal seguente prospetto:

Residui passivi all'01/01/2003	€ 1.546.456,04
Variazioni in aumento	+ € 1.332,16
	€ 1.547.788,20
Variazioni in diminuzione	€ 157.771,54
	€ 1.390.016,66
Pagamento dei residui passivi	- € 902.425,02
Residui anni precedenti	€ 487.591,64
Residui competenza 2003	+ € 789.191,33
Totale residui passivi al 31/12/2003	€ 1.276.782,97

CF *MO di*

ISTITUTO SPERIMENTALE PER
LA CEREALICOLTURA - ROMA

C) CONTO FINANZIARIO: gestione di cassa

Le riscossioni e i pagamenti si sono verificati rispettivamente per € 2.466.329,57 e € 3.263.173,66 con un disavanzo di cassa dell'anno pari a € 796.844,09 che va sommato all'avanzo di cassa all'1/1/2003 pari a € 1.045.915,61

D) CONTO ECONOMICO

Il conto economico, nell'esercizio 2003, si chiude con un avanzo di € 231.474,64.

E) CONTO PATRIMONIALE

La situazione patrimoniale pone in evidenza un aumento del patrimonio netto di € 231.474,64, pari al suddetto avanzo economico. Al 31/12/2003, infatti, il patrimonio netto è passato da € 4.600.677,27 a € 4.832.151,91.

F) SITUAZIONE AMMINISTRATIVA

La situazione amministrativa pone in evidenza, tra l'altro, un avanzo di amministrazione al 31/12/2003 di € 24.955,53.

IV - Bilancio consolidato (art. 37 del D.P.R. n° 696/79)

Esaminate così, partitamente, le tre gestioni che caratterizzano l'Istituto Sperimentale per la Cerealicoltura, vengono qui di seguito esposti sinteticamente i risultati del "Conto consolidato" previsto dalle disposizioni in vigore per riassumere le risultanze delle 3 gestioni medesime.

A) CONTO FINANZIARIO CONSOLIDATO

Il risultato finanziario della gestione dell'anno 2003 consiste in un avanzo di € 860.332,92 risultante della differenza fra le entrate accertate (€ 19.107.543,31) e le uscite impegnate (€ 18.247.210,39).

B) SITUAZIONE ECONOMICA CONSOLIDATA

Presenta un avanzo economico, esattamente corrispondente al miglioramento patrimoniale come appresso indicato e ammontante a complessive € 2.490.642,21.



ISTITUTO SPERIMENTALE PER
LA CEREALICOLTURA - ROMA

C) SITUAZIONE PATRIMONIALE CONSOLIDATA

Tale situazione, in estrema sintesi, è la seguente:

Attività	€ 53.102.495,57
Passività	€ 25.061.332,82
Patrimonio netto	€ 28.041.162,75
Incremento del patrimonio	€ 2.490.642,21

D) SITUAZIONE AMMINISTRATIVA CONSOLIDATA

Detta situazione mostra un avanzo d'amministrazione con riferimento al 31/12/2003 di complessive € 6.452.295,67.


In relazione a quanto precede, con le considerazioni e le raccomandazioni espresse, atteso che i dati esposti nel conto finanziario, nel conto economico e nel conto patrimoniale coincidono, per le tre gestioni esaminate, con le scritture contabili dell'Istituto, il Collegio esprime parere favorevole alla deliberazione del conto consuntivo 2003 dell'Istituto Sperimentale per la Cerealicoltura, ivi compreso il motivato riaccertamento dei residui (attivi e passivi), raccomandando la trasmissione dell'esaminato documento contabile ai competenti Ministeri.

IL COLLEGIO DEI REVISORI

Dr. Giorgio PAGANO



Dr.ssa Enrica FULCI



Sig.ra Laura LIRONCURTI



Per copia conforme



PAGINA BIANCA

BILANCIO CONSUNTIVO

PAGINA BIANCA

ISTITUTO SPERIMENTALE PER
LA CEREALICOLTURA - ROMA

RELAZIONE AL BILANCIO CONSUNTIVO 2004
DELL'ISTITUTO SPERIMENTALE PER LA CEREALICOLTURA

Il rendiconto finanziario dell'Istituto Sperimentale per la Cerealicoltura, per l'anno 2003 si è chiuso con un avanzo di gestione di € 1.339.871,64 corrispondente alla differenza le entrate accertate in € 16.059.050,17 e le uscite impegnate in € 14.719.178,53.

Il predetto risultato si riferisce all'Istituto e alle Sezioni operative dipendenti con esclusione della Sezione Specializzata per la Riscoltura di Vercelli e della Fondazione Morando Bolognini sita in S. Angelo Lodigiano.

Per quanto riguarda questi due ultimi Enti, per i quali vi è obbligo di contabilità separata si presentano conti a parte, i cui dati confluiscono, comunque, nel bilancio consuntivo consolidato di questo Istituto.

Si fa notare che il predetto risultato di gestione, relativo a Sede e Sezioni, è dovuto anche all'utilizzo di somme facenti parte dell'avanzo di amministrazione impegnati nell'esercizio 2003 su capitoli di spesa inerenti a programmi specializzati aventi durata pluriennale.

Si premette che la procedura informatica utilizzata, in seguito all'introduzione dell'Euro, è ancora in fase di sperimentazione. Alcune funzionalità della procedura, tra cui quella riguardante il consuntivo, è ancora oggetto di continua revisione ed adattamento. Si riscontrano, inoltre, ancora notevoli difficoltà e ritardi nella gestione contabile.

Per la comprensione dei capitoli del rendiconto finanziario si precisano qui di seguito i codici (ultima cifra o lettera di ogni capitolo) che contraddistinguono le varie gestioni e programmi:

ISTITUTO SPERIMENTALE PER
LA CEREALICOLTURA - ROMA

Codici ASCII	
0	0 (GESTIONE ORDINARIA SEDE E SEZIONI) Borsa di studio Bergamo
35	# (POM B34 Consorzio Ballatore - Sezioni: Merceologia, CT e FG - scadenza 31/12/01) Contributo Regione Sicilia progetto nell'ambito del PIR - Sezione CATANIA
36	\$ D.M. 51280 del 18/09/00 "BIODIVERSITA' E RISORSE GENETICHE" 1° anno - Sezioni: S. Angelo Lodigiano, Fiorenzuola Bergamo, Badia, Vercelli, Catania, Foggia, Genetica e Tecniche Agronomiche - scadenza marzo 2002 - proroga 31/12/02
37	% Contributo Società PAVAN - Sezione Merceologia, Foggia - scadenza 31/08/01 - proroga 30/04/02
38	& Progetto triennale UE SAFEMAIZE ICA4CT2000-30033 "Genetic improvement of maize to enhance food safety by introducing resistance to Fusarium moniliforme" - Sezione BERGAMO - scadenza 31/12/03 - proroga 30/06/2004
42	* (CAMERA DI COMMERCIO 1998, 1999, 2000 e 2001 - BERGAMO) (Contributo C.N.R. 01.00001.MZ79 "Interventi per la valorizzazione delle specie vegetali sottoutilizzate" - Sezione Tecniche Agronomiche - scadenza 29/04/02 - residui attivi)
43	+ Regione Lombardia attività progetto SIC - Sezioni: BG, S.A.L., Fiorenzuola, Genetica Regione Sicilia attività progetto SIC - Sezioni: Merceologia e Catania Regione Lombardia - progetto "Innovazione varietale e dei sistemi colturali per la valorizzazione qualitativa della produzione cerealicola lombarda" (CEREALOMB) - Sezioni: S.A.L., Bergamo, Fiorenzuola
49	1 (GESTIONE ORDINARIA VERCELLI)
50	2 (GESTIONE ORDINARIA F.M.B.)
51	3 (AZIENDA FOGGIA)
52	4 (AZIENDA FIORENZUOLA D'ARDA)
54	6 Convenzione ARSSA "Cereali autunno vernini per la produzione di alimenti ad alta valenza nutrizionale" - Sezione FIORENZUOLA - scadenza 31/12/2003
55	7 Progetto UE "HYBETCH" - Sezione BERGAMO - scadenza 01/09/2004
57	9 (D.M. 376/7303/00 del 16/10/00 "Determinanti di qualità in agricoltura biologica" 2° anno - Sezione S. Angelo Lodigiano - proroga al 30/06/02 - residui attivi)
59	GESTIONE SEMENTI - FONDAZIONE MORANDO BOLOGNINI
61	= Progetto POM B22 C.N.R. Avellino - Sezione Foggia - scadenza 31/12/01
62	> Contributo Società Colussi - Sezione Merceologia - scadenza 01/06/02
64	@
65	A (C.N.R.) - Contratti vari e prov. rivista "MAYDICA" E "GENETICA AGRARIA"
67	C GESTIONE SEMENTI - VERCELLI Sede e Sezioni
68	D PRAL Lazio - annualità 2000 - "Sviluppo sostenibile del sistema agricolo e dei territori rurali della Regione Lazio" - codice 2000/21 - Sezioni: Tecniche Agronomiche e Merceologia - scadenza 10/10/02 - proroga 31/12/02
69	E Entrate Centro di divulgazione Foggia
70	F (Conv GAL "Piana del Tavoliere" Azione 5.1: "Recupero e valorizzazione di antiche colture" - scadenza 30/06/01) Contributo UIAPROF - Sezione MERCEOLOGIA - scadenza gennaio 2005

ISTITUTO SPERIMENTALE PER
LA CEREALICOLTURA - ROMA

71	G	(D.M. 92/7303/01 del 30/03/01 "BIOTECNOLOGIE VEGETALI" - Area n° 4 - 2° anno (2° sem.) - Sede e Sez. Fiorenzuola - proroga 30/09/02 - residui attivi) Contributo Comunità Europea progetto di ricerca triennale "Mapping Adeption of Barley to Drought Environments" (MABDE) – Sezione FIOREZZUOLA – scadenza 31/12/2005
72	H	(D.M. 88/7303/01 del 30/03/01 "BIOTECNOLOGIE VEGETALI" - Area n° 1 - 2° anno (2° sem.) Sede e Sez Bergamo – proroga 30/09/02 – residui attivi) Contributo ERSAM - Sezione MERCEOLOGIA DEI PRODOTTI
73	I	D.M. 34269 del 29/12/00 "MIGLIORAMENTO GENETICO DEL FRUMENTO DURO" Sezione CATANIA – scadenza 26/01/02 - proroga al 26/01/03 - proroga 26/01/2004
74	J	D.M. 145/7303/01 del 18/05/01 Progetto "CERSTAR" - scadenza 31/10/02 - proroga 31/07/2003
75	K	(D.M. 89/7303/2001 del 30/03/2001 - "BIOTECNOLOGIE VEGETALI" - Area n° 2 - 2° anno (2° sem.) - Sede e Sezioni: Fiorenzuola, Foggia, S.A.L. e Bergamo - proroga 30/09/02 – residui attivi) Convenzione ISTA – programma triennale relativo alla messa a punto, sperimentazione e validazione di varietà di frumento con metodiche convenzionali e non convenzionali - Sede e Sezione FOGGIA - scadenza 03/10/2005
76	L	D.M. 52380 del 22/12/00 "Risorse genetiche di organismi utili per miglioramento delle specie e di interesse agrario e per una agricoltura sostenibile" Sede e Sezioni: FOGGIA, FIOREZZUOLA e S. ANGELO LODIGIANO - scadenza aprile 2004
78	N	Contr. UE Progetto EURICE – Sezione BERGAMO - scadenza 01/03/03 - proroga 31/12/2003
80	P	D.M. 585/7303/02 del 16/12/02 – II° contributo MiPAF integrativo per progetto CERSTAR – II anno – Sede – scadenza 30/04/2004
81	Q	Contributo Regione Lombardia per progetto ricerca "Interventi per la raccolta, la conservazione e la caratterizzaz. della variabilità genetica nella specie di interesse agrario" – Sez. Bergamo - scad. 30/07/01 Contributo ERSAF - progetto integrato "Grandi Colture" - Sezioni: BERGAMO, S. ANGELO LODIGIANO, FIOREZZUOLA – scadenza dicembre 2004
82	R	Contr. ARSSA - Regione Abruzzo - nell'ambito progetto "SIC" – Sezione Merceologia Contributo ASSAM - nell'ambito progetto "SIC" – Sezione Merceologia Contributo del "CIAAD" S.coop.r.l per progetto "Integrazione di filiera e qualificazione delle produzioni cerealicole dell'area di Ferrara-Ravenna – Sezione Merceologia Contr. Soc. ValleAgricola S.r.l. - nell'ambito progetto "SIC" Sezione S. Angelo Lodigiano Contr. Univ. Perugia - Di.S.A.Prov.V. - nell'ambito progetto "SIC" – Sezione S. A. L.. Contributo Regione Emilia Romagna C.R.P.V. – Sezione S. Angelo Lodigiano Contributo Consorzio Ballatore - Sezione Merceologia Contributo ARSIA nell'ambito del progetto SIC – Sezione Merceologia dei Prodotti Contributo Istituto di Genetica e Sperimentazione Agraria "N. Strampelli" – Sezione Bergamo
83	S	(Progetto Metaponto AGROBIOS – triennale - Sezione Foggia - scadenza 12/12/02 – residui attivi)(D.M. 96/7303/01 del 30/03/01 "BIOTECNOLOGIE VEGETALI" - Area n° 7 - 2° anno (2° sem.) – Sede e Sezioni: Bergamo e Genetica - proroga 30/09/02 - residui attivi) Contributo MIUR – progetto "FIRB" n° RBNE01TYZF – Sezione BERGAMO

ISTITUTO SPERIMENTALE PER
LA CEREALICOLTURA - ROMA

84 (ex 162)	T	(Contratto UE - Resgen CT 98-104 Sezione Fiorenzuola - scadenza 31/03/2002 - residui attivi) (D.M. 100/7303/2001 del 30/03/01 "BIOTECNOLOGIE VEGETALI" - Area n° 9 - 2° anno (2° sem.) Sede e Sez.: S.A.L. e Bergamo - proroga 30/09/02 - residui attivi) D.M. 486/7303/02 del 07/11/02 "DETERMINANTI DI QUALITA' IN AGRICOLTURA BIOLOGICA" 3° anno - Sede e Sezione S. ANGELO LODIGIANO - scadenza 31/12/2003
85	U	Contributo Alsia Regione Basilicata - Sezione FOGGIA - anno 2001 Contributo Provincia di Bergamo per borsa di studio Compo Agricoltura (ex BASF) - Sezione VERCELLI - aprile 2003
86	V	(D.M. 98/7303/2001 del 30/03/2001 "BIOTECNOLOGIE VEGETALI" - Area n° 8 - 2° anno (2° sem.) - Sede e Sez. Fiorenzuola - proroga 30/09/02 - residui attivi) Conv. CIPAM "Piana del Tavoliere" Azione 5.2: "Istituzione panieri di prodotti tipici" Sez. Foggia
87	W	D.M. 67/7303/01 del 23/03/2001 - Progetto "AMA" - Sottoprogetto Comunicazione - 3° anno - Sede e Sezione PIANIFICAZIONE - scadenza 30/06/02 - proroga 30/06/2003
88	X	(Contr. A.I.G.A.Co.S. Sezione Foggia - scad. luglio 2000 - residui attivi) (Contributo Soc. ILSA e Soc. CROMPTON - Sezione VERCELLI - scadenza 31/12/02 - residui attivi) (D.M. 94/7303/2001 del 30/03/01 "BIOTECNOLOGIE VEGETALI" - Area n° 5 - 2° anno (2° sem.) - Sede e Sez.: S.A.L., Fior. FG e Merc. - proroga 30/09/02 - residui attivi) Contributo MIUR - progetto "FIRB" n° RBAU01MHMR-006 - Sezione BERGAMO
89	Y	(D.M. 351/7303/00 del 28/09/00 "FENOLOGIA PER L'AGRICOLTURA" contr. integr. 3° anno Sezioni: S. Angelo Lodigiano, Foggia, Fiorenzuola - proroga 31/12/02 - residui attivi) Contributo straord. MIUR prog.triennale "Potenziamento della strumentazione e delle attrezzature dei laboratori per l'adeguamento alle nuove esigenze della ricerca" - Sezione FOGGIA
90	Z	(Progetto POM - Misura 2 - A16 - Convenzione INEA - scadenza 31/12/2001) Contributo MIUR - progetto "FIRB" n° RBNE01LACT - Sezione FIOREZZUOLA
91	[Progetto ZEASTAR - triennale - Sezione BERGAMO - scadenza 14/02/2004
163	£	(D.M. 311/7303/00 del 03/08/00 "SIC" 3° anno - proroga 30/06/02 - proroga 31/12/02 - residui attivi)
224	à	D.M. 315/7303/00 del 03/08/00 "PANDA" 6° anno - scadenza 30/06/02 - proroga 30/06/03
232	è	(D.M. 277/7241/97 BORSE DI STUDIO - Tecniche Agr., Merceologia, S. Angelo Lodigiano e Foggia)
242	ò	(D.M.574/7240/93 del 22/11/93 - Borse studio:Genetica, Fiorenz., S.A.L., CT, FG, Merceol., VC, Tecn. Agr. e BG - D.M.223/7241/96 del 23/04/96 contrib. integr. - Borse studio 3° anno - D.M. 349/7241/96 del 17/06/96 I borsa studio scad. agosto 98 - D.M.406/7241/98 del 21/07/98 contrib. integr. 3° anno)
249	ù	(Progetto POM - Istituto Nazionale Nutrizione - A07 - scadenza 30/11/01)
1601		Contributo Regione Lombardia - Sezione S. ANGELO LODIGIANO - "Attività sperimentale dimostrativa in agricoltura biologica"
1602		Contributo ditta Pro.Se.Me - Sezioni FIOREZZUOLA e FOGGIA - scadenza 2005
1603		Contributo Società Monsanto - Sezione TECNICHE AGRONOMICHE
1604		Contributo Ditta Agnesi - Sezione MERCEOLOGIA
1605		D.M. 505/7303/01 del 31/12/01 "S.I.C." 4° anno - scadenza 31/12/2002 - proroga 30/09/2003
1606		D.M. 412/7303/01 del 16/11/01 "AMIFRUGAM" - Sede e Sezioni: Merceologia, Genetica, S. Angelo Lodigiano e Foggia - scadenza 31/12/2004

ISTITUTO SPERIMENTALE PER
LA CEREALICOLTURA - ROMA

1607	<u>D.M. 358/7303/01 del 30/10/01</u> “PROMAR” – Sede e Sezione FIORENZUOLA - <u>scadenza 31/12/2004</u>
1608	<u>D.M. 342/7303/02 del 31/07/02</u> “Progetto di coordinamento di risorse genetiche vegetali e germoplasma” 3° anno - Sede e Sezioni: Tecniche Agr., Merceologia, Genetica, SAL., Bergamo, Fiorenzuola, Catania, Badia P., Foggia e Vercelli - scadenza 30/04/03 – <u>proroga 30/06/2003</u>
1609	<u>D.M. 443/7303/01 del 3/12/01</u> “BIOPASTA” – Sede e Sezione FOGGIA – <u>scadenza 31/12/2004</u>
1610	<u>D.M. 347/7303/01 del 23/10/01</u> – “Prevenzione dalle contaminazioni chimiche e da micotossine nei sistemi agrozootecnici convenzionali e biologici per la produzione del latte” – Sede e Sezione TECNICHE AGRONOMICHE - <u>scadenza 31/12/2004</u>
1611	<u>D.D. 1286 Ric del 21/11/01 – D.M. 524/7303/01 del 31/12/01</u> “Indicatori di qualità di drupacee e melo mediante metodologie genomiche innovative” - Sede e Sezione BERGAMO – <u>scadenza 30/04/2005</u>
1612	<u>D.D. 84 Ric. del 30/01/02 – D.M. 225/7303/02 del 10/6/02</u> “Alimenti funzionali a base di cereali” – Sede e Sez.: Merceologia, S.A.L., BG, Fiorenzuola, Catania, Badia, Foggia - <u>scadenza 14/07/2005</u>
1613	Protocollo d'intesa Provincia di Lodi – Sezione VERCELLI – scadenza 15/04/03
1614	<u>D.D. 86 Ric. del 30/01/02 – D.M. 224/7303/02 del 10/06/02</u> – “ALICE” – Sede e Sezioni: S. A.L., FOGGIA e GENETICA – <u>scadenza 01/09/2005</u>
1615	<u>D.D. 1284 Ric. del 22/11/01 - D.M. 522/7303/01 del 31/12/01</u> - “Sviluppo di un sistema produttivo integr. per migliorare la qualità della produz. agricola ed in particolare, ridurre il rischio di contaminaz. da micotossine nelle derrate alimentari” – Sede e Sez. BERGAMO – <u>scadenza 31/12/2004</u>
1616	“PRAL” del Lazio – annualità 2001 - “Sviluppo sostenibile del sistema agricolo e dei territori rurali della Regione Lazio” - codice 2001/23 - Sede e Sezione di TECNICHE AGRONOMICHE – <u>proroga 30/09/2003</u>
1617	<u>D.M. 529/7304/01 del 31/12//01</u> - Contributo MiPAF per n° 8 assegni di ricerca – durata triennale Sezioni: Merceologia, Genetica, S. Angelo Lodigiano, Bergamo, Fiorenzuola, Catania e Foggia
1618	Contributo Provincia di Bergamo – Sezione Bergamo
1619	Borsa di studio annuale per laureati - Contrib. Banca Popolare Lodi – Sez. S. Angelo Lodigiano
1620	Contributo C.R.P.V. “Sviluppo di un sistema integrato per il controllo delle fusariosi della spiga e delle micotossine nei cereali a semina” – Sezione FIORENZUOLA – <u>scadenza 31/12/2004</u>
1621	<u>D.M. 508/7303/01 del 31/12/01</u> “Miglioramento della tolleranza a siccità e freddo nelle piante coltivate: analisi della funzione del fattore di trascrizione WRKY38 e i suoi possibili impieghi” – Sede e Sezioni FIORENZUOLA e FOGGIA - <u>scadenza 31/03/2005</u>
1622	Contributo RESGEN 88 – Sezione Bergamo
1623	Contributo C.R.P.V. per progetto “Cerealicoltura biologica e non per lo sviluppo di alimenti funzionali” – Sezione FIORENZUOLA - <u>scadenza 31/12/2004</u>
1624	Contributo del Consiglio di Amministrazione del CRA per stampa atti Secondo Workshop Internazionale “Durum Wheat and Pasta Quality” – Sezione MERCEOLOGIA

ISTITUTO SPERIMENTALE PER
LA CEREALICOLTURA - ROMA

1625	<u>D.M. 340/7303/02 del 31/7/02</u> Contributo progetto CERSTAR II anno – Sede e tutte le Sezioni – scadenza 30/04/2004
1626	<u>D.M. 335/7303/02 del 30/7/02</u> Contributo progetto “PHENAGRI” – integrazione III° anno – Sede e Sezione di FIOREZZUOLA – scadenza 31/03/03 – proroga 31/12/03 – <u>proroga 31/03/2004</u>
1627	Regolamento CE 1221/97 – VI anno (contributo MiPAF per incarico relativo al progetto nazionale di ricerca in apicoltura) – Sezione Pianificazione degli Esperimenti – scadenza 31/08/03
1628	<u>D.M. 390/7303/02 del 24/09/02</u> – I° contributo MiPAF integrativo per progetto CERSTAR – II anno – Sede – scadenza 30/04/2004
1629	Contributo MiPAF per convegno “From biodiversity to genomics” – Sezione FIOREZZUOLA
1630	Contributo Regione Basilicata per progetto “Strategie innovative per la valorizzazione del frumento duro in Basilicata” – Sezione FOGGIA – scadenza 30/06/2003
1631	Convenzione Assessorato Agricoltura e Foreste – Regione Sicilia - progetto “Ottimizzazione della produzione di sementi di qualità di specie cerealicole per l’agricoltura convenzionale e biologica” – Sezione CATANIA - <u>scadenza 31/12/2003</u>
1632	Contributo MIUR – progetto “FIRB” n° RBAU01E3CX – Sezione di FIOREZZUOLA
1633	Contributo MIUR – progetto “FIRB” n° RBAU01MHMR 004 – Sezione di FIOREZZUOLA
1634	Contributo straordinario della Provincia di Bergamo – progetto “Sportello di consulenza per le produzioni cerealicole” – Sezione di BERGAMO
1635	<u>D.M. 224/7303/03 del 12/05/03</u> “SIC” contributo integrativo 4° anno – Sede e Sezioni di: SAL, BERGAMO E FOGGIA – scadenza 30/09/03 – <u>proroga 30/06/2004</u>
1636	Contributo Regione Piemonte – progetto “Indagine su biologia ed epidemiologia di pantatonidi dannosi al frumento tenero in Piemonte” – Sezione S. ANGELO LODIGIANO Corrispettivo dell’Istituto di Genetica e Sperimentazione Agraria di Lonigo per esecuzioni di analisi – Sezione di S. ANGELO LODIGIANO – <u>scadenza 28/02/2004</u>
1637	Convenzioni con Cooperativa Ricerca Finalizzata S. c.r.l. (CRF) – “Tracciabilità nella filiera cerealicola” - scadenza 11/9/2003 - e “Controllo dello sviluppo di contaminazioni fungine nei silos” – scadenza 11/10/03 – Sezione di MERCEOLOGIA
1638	Contributo Istituto Ricerca Sant’Alberto Magno S.r.l. (IRSAM) – progetto “ Qualificazione di pasta alimentare artigianale prodotta con frumento duro biologico di produzione locale” – Sezioni FOGGIA e MERCEOLOGIA – <u>scadenza 11/09/2004</u>
1639	<u>D.M. 283/7303/03 del 06/06/03</u> “S.I.C.” 5° anno - scadenza 31/12/03 – <u>proroga 31/12/2004</u>
1640	Protocollo d’intesa con il Centro Ricerche e Sperimentazione per il Miglioramento Vegetale “N. Strimpelli” (CERMIS) e l’Agenzia per i Servizi nel Settore Agroalimentare delle Marche (ASSAM) “Programma di interventi volto alla valorizzazione del mais da polenta” riguardante la fase “Ricerca e Sviluppo” – Sezione di BERGAMO – <u>scadenza 2005</u>
1641	<u>D.D. 1836 Ric. del 04/12/02</u> - contributo MIUR progetto “GENEFUN”- Sezione FIOREZZUOLA <u>scadenza 11/09/2005</u>

ISTITUTO SPERIMENTALE PER
LA CEREALICOLTURA - ROMA

1642	Regolamento CE 1221/97 – VII anno (contributo MiPAF per incarico relativo al progetto nazionale di ricerca in apicoltura) – Sezione Pianificazione degli Esperimenti – scadenza <u>31/08/2004</u>
1643	<u>D.D. 418/7303/03 del 08/08/03</u> “Analisi del genoma del frumento duro per l’identificazione di geni utili al miglioramento della tolleranza a carenze idriche e alla salinità” (FRUMISIS) - scadenza <u>31/12/2006</u>
1644	Decreto MiPAF del 31/10/03 – contributo per la stampa atti del “X Congresso Internazionale di Genetica del Grano” tenutosi a Paestum (SA) dall’1 al 6 settembre 2003.

GESTIONE DEL BILANCIO DI COMPETENZA

ENTRATE

Il bilancio di competenza relativo alla Sede ed alle Sezioni operative dipendenti prevedeva all'inizio del 2003 entrate per complessive € 13.299.499,01 ivi compreso l'avanzo di amministrazione presunto applicato in € 4.978.188,00 (comprensivo della Sezione Vercelli) per cui il totale delle previsioni iniziali dei capitoli d'entrata al netto dell'avanzo era di € 8.321.311,01.

Quest'importo è stato modificato in € 13.788.909,36 in conseguenza delle due variazioni di bilancio deliberate dal Commissario straordinario durante l'anno 2003 e precisamente la prima deliberata il 31/07/03, delibera n° 198, la seconda deliberata il 26/11/03, delibera n° 292 . A fronte di aumenti di entrate conseguenti a nuove contribuzioni si sono verificati variazioni negative, peraltro compensate con altrettante variazioni nelle uscite come viene evidenziato nel seguente prospetto:

Previsioni iniziali	€ 8.321.311,01
Variazioni in aumento	€ 5.660.066,16
	€ 13.981.377,17
Variazioni in diminuzione	€ 192.467,81
Totale dei capitoli d'entrata	€ 13.788.909,36
Avanzo presunto d'amministrazione applicato	€ 5.315.833,92
Totale entrate previste	€ 19.104.743,28

ISTITUTO SPERIMENTALE PER
LA CEREALICOLTURA - ROMA

A fronte della previsione totale dei capitoli d'entrata di € 13.788.909,36 sono state accertate entrate per € 16.059.050,17 con una maggiore entrata di € 2.270.140,81 dovute, in particolare, al maggior contributo di funzionamento accertato, e non portato in variazione e agli accertamenti relativi alle partite di giro.

In particolare, nel titolo II, entrate derivanti da trasferimenti correnti, costituiti in gran parte dai finanziamenti ministeriali (sia per il funzionamento ordinario dell'Ente che per numerosi programmi speciali finalizzati) ed in minor misura da quelli di altri Enti del settore pubblico e privato a fronte di una previsione definitiva di € 7.924.714,36 è stata accertata un'entrata di € 8.432.356,12 con una maggiore entrata di € 507.641,76, pari alla differenza tra l'importo dei maggiori accertamenti in € 577.597,39 e l'importo dei minori accertamenti in € 69.955,63. Si fa presente che la nuova procedura informatica fornita dalla Soc. Finsiel, non riporta nelle colonne differenziali (11) (+) e (12) (-) per categorie e titoli la somma della colonna, ma la somma delle variazioni in più o in meno rispetto alle assegnazioni effettuate alle singole sezioni sui vari capitoli. Si resta in attesa di opportuna revisione .

Nel titolo III, riguardante entrate diverse (ricavi per vendita di prodotti e di pubblicazioni, proventi, affitti attivi e recuperi vari), contro una previsione definitiva di € 523.727,38 si è avuto un accertamento definitivo di € 621.963,93 con una maggior entrata di € 98.236,55.

Nel titolo IV, riguardante entrate per alienazioni patrimoniali e la riscossione di crediti, si è avuto un accertamento di € 19.804,71 maggiore della previsione definitiva di € 19.701,71.

Nel titolo V sono state accertate € 94.575,41 relativi a contributi MiPAF per spese in c/capitale.

Il titolo VII riguarda le entrate per partite di giro che sono state accertate di seguito in € 6.890.350,00 corrispondente a quanto impegnato nel titolo IV delle uscite.

ISTITUTO SPERIMENTALE PER
LA CEREALICOLTURA - ROMA

USCITE

Le spese del 2003, previste inizialmente in € 12.117.316,45 per effetto delle variazioni di bilancio, già citate in occasione delle entrate, sono state portate complessivamente ad una previsione definitiva di € 17.969.461,59 come è illustrato nel prospetto seguente:

Previsione iniziale di spesa	€ 12.117.316,45
Aumento a seguito delle variazioni di bilancio	€ 6.672.688,13
Diminuzione a seguito delle variazioni di bilancio	€ 820.542,99
Totale definitivo della previsione di spesa	€ 17.969.461,59

Il titolo I (spese correnti) riguarda le spese per il personale sia in servizio che in quiescenza, quelle per l'acquisto di materiale di consumo necessario alla sperimentazione e per il funzionamento degli uffici, quelle per assicurazioni, interessi passivi, imposte e tasse, stampa di pubblicazioni, esercizio e manutenzione automezzi e macchine agricole, nonché quelle per la manutenzione ordinaria degli immobili.

Al titolo I, contro una previsione di € 11.621.856,22 la spesa impegnata è stata di € 7.008.127,36 con una minore spesa di € 4.613.724,86 pari alla differenza tra il totale delle economie di € 4.707.932,77 e le eccedenze di spesa ammontanti a € 94.207,91.

La predetta eccedenza di € 94.207,91 costituisce circa il 2% della somma economizzata di € 4.707.932,77.

Si fa presente che il notevole numero di capitoli facenti parte del titolo con uno stanziamento di competenza, oltre 300, rende estremamente difficoltoso mantenere le spese entro i limiti degli stanziamenti previsti. Tali eccedenze si sono verificate in modo particolare sui capitoli relativi al pagamento di imposte e tasse, commissioni bancarie e acquisto materiale tecnico.

Per questo capitolo del bilancio ordinario le spese in eccedenza sono state notevoli, € 38.737,17 dovute principalmente all'acquisto effettuato, in via eccezionale, presso la SOP di Bergamo, di materiale e sementi necessario a completare le attività di ricerca previste dalle schede di programmazione ordinaria e dei progetti straordinari di ricerca finanziati dalla Commissione della Comunità Europea in scadenza nei primi mesi dell'anno '04.

ISTITUTO SPERIMENTALE PER
LA CEREALICOLTURA - ROMA

Il mancato acquisto avrebbe vanificato le attività di ricerca e sperimentazione programmate con conseguenti maggiori danni economici per costi in materiale e personale già sostenuti nel corso del 2003, come evidenziato nella nota del Direttore della SOP di Bergamo.

Inoltre era impossibile, dati i tempi ristretti, procedere ad una opportuna richiesta di variazioni di bilancio. Nonostante, comunque questa eccedenza, le spese relative alla categoria IV del bilancio ordinario sono state mantenute nei limiti autorizzati con l'ultima variazione di bilancio '03, come si desume dallo schema sotto riportato.

Spese per acquisto di beni di consumo e servizi

Cat IV del bilancio – codici “0000” e “0049”

Ctg. IV cod. “0000” e cod. “0049”	Stanziamiento Ctg. IV bilancio '03 + variazioni	Impegnato Ctg. IV anno '03	Differenza
Totale Sede e Sezioni	836.011,56	830.749,86	-5.621,70
Vercelli	58.905,46	54.787,84	-4.117,62
Totale generale	894.917,02	885.537,70	-9.379,32

Circa la notevole somma delle economie, si deve far presente che esse si sono verificate quasi per intero sui capitoli di spesa attinenti ai programmi speciali finalizzati. Infatti viene iscritta nel bilancio di previsione dell'anno di finanziamento sia l'entrata complessiva del programma che l'uscita complessiva relativa allo svolgimento dello stesso, anche se quest'ultimo dovrà svilupparsi in più anni. L'economia che si realizza costituisce la parte di spesa attinente agli anni successivi dei programmi pluriennali.

Il titolo II dell'uscita prevede l'effettuazione di spese relative all'acquisizione di beni che comportano l'inventariazione patrimoniale, come l'acquisto e la progettazione d'immobili, l'acquisto di mobili, macchine (d'ufficio, scientifiche ed agricole, autoveicoli), libri ecc...

Le economie sui capitoli di tutto il titolo II sono ammontate a € 300.417,70 pari alla differenza tra il totale delle economie di € 302.663,11 e l'eccedenza di spesa di € 2.245,41, che per altro non è una vera eccedenza di spesa relativa alla previsione dei singoli capitoli del titolo, ma per errore del programma informatico, si riferisce all'eccedenza riscontrata sulle assegnazioni alle singole Sezioni.

Nel titolo IV, si trovano soltanto le uscite per partite di giro il cui totale impegnato di

ISTITUTO SPERIMENTALE PER
LA CEREALICOLTURA - ROMA

€ 6.890.350,00 corrisponde a quello accertato per le entrate in partite di giro per quanto prima esposto.

GESTIONE DEI RESIDUI

L'importo dei residui attivi che all'inizio del 2003 ammontava a € 7.887.530,55 è risultato alla fine dello stesso anno in € 9.583.313,37

L'importo dei residui passivi che all'inizio del 2003 ammontava a € 3.921.629,77 è risultata alla fine dello stesso anno di € 4.977.875,26

Nei seguenti prospetti è evidenziato l'andamento dei residui nel corso del 2003:

RESIDUI ATTIVI

Residui attivi all'1/01/2003	€ 7.887.530,55
Diminuzione per riaccertamenti in meno	€ <u>435.082,76</u>
	€ 7.452.447,79

Aumenti per riaccertamento in più € 8.894,73

Riscossioni di residui attivi	€ <u>2.074.443,94</u>
Residui attivi anni precedenti	€ 5.386.898,58
Residui attivi della competenza 2003	€ 4.196.414,79
Totale dei residui attivi al 31/12/2003	€ 9.583.313,37

RESIDUI PASSIVI

Residui passivi all'inizio del 2003	€ 3.921.629,77
Aumento per riaccertamento in più	€ <u>5.630,73</u>
	€ 3.927.260,50

ISTITUTO SPERIMENTALE PER
LA CEREALICOLTURA - ROMA

Diminuzione per riaccertamenti in meno	€ 175.706,53
Pagamento di residui passivi	€ 1.975.033,11
Residui passivi anni precedenti	€ 1.776.520,86
Residui passivi della competenza 2003	€ 3.201.354,40
Totale residui passivi al 31/12/2003	€ 4.977.875,26

GESTIONE DI CASSA

Le entrate di cassa previste nel 2003 in € 18.343.910,45 sono state realizzate in € 13.937.079,32 con riscossioni in meno per € 4.406.831,13 nei confronti delle previsioni.

Le uscite di cassa previste in € 17.305.603,48 sono state realmente effettuate in € 13.492.857,24 con pagamenti in meno rispetto alle previsioni per € 3.812.746,24.

Posti a confronto, l'importo delle riscossioni con quello dei pagamenti, si ottiene un avanzo di cassa della gestione 2003 di € 444.222,08 (riscossioni € 13.937.079,32 - pagamenti € 13.492.857,24), che sommato alla consistenza iniziale di cassa di €1.887.456,71 porta la consistenza di cassa al 31/12/2003 a € 2.331.678,79 (con esclusione del disavanzo della Sezione di Vercelli pari a € 743.903,99). (Al fine di riscontrare il saldo del giornale di cassa con quello della Banca d'Italia e dell'Istituto cassiere, si veda schema concordanza).

Si rappresenta, inoltre, che, come previsto dalla circolare della Presidenza del Consiglio del 21/2/00 UNSC/1339/IV/1.2, è stato aperto un apposito conto corrente postale intestato all'Istituto n° 0000 43485010 per far affluire i rimborsi per le spese anticipate destinate agli obiettori di coscienza che prestano servizio presso l'Istituto.

I movimenti relativi al conto Bancoposta sono stati rilevati ai capitoli di nuova istituzione del titolo VII – 7220080000 (entrate) e cap. 4210080000 (uscite). Un riepilogo dei movimenti del conto è allegato allo schema di concordanza.

ISTITUTO SPERIMENTALE PER
LA CEREALICOLTURA - ROMA

SITUAZIONE AMMINISTRATIVA

La situazione amministrativa dell'Istituto (escluse sempre la Sezione di Vercelli e la Fondazione Morando Bolognini) presenta al 31/12/2003 un avanzo d'amministrazione di € 6.937.116,90 come si dimostra nel seguente prospetto:

Consistenza di cassa al 31/12/03		€ 1.887.456,71
Residui attivi esercizi preced.	€ 5.386.898,58	
Residui attivi competenza 2003	<u>€ 4.196.414,79</u>	
		€ 9.583.313,37
Residui passivi esercizi preced.	€ 1.776.520,86	
Residui passivi competenza 2003	<u>€ 3.201.354,40</u>	€ 4.977.875,26
Avanzo d'amministrazione al 31/12/2003		€ 6.937.116,90

Con altro metodo di calcolo si ottiene il risultato identico circa l'avanzo d'amministrazione, come indicato di seguito:

Avanzo di amministrazione al 31/12/2002	€ 5.853.357,49 *
Avanzo di gestione dell'anno 2003	€ 1.339.871,64
Riaccertamenti in più dei residui attivi	€ 8.894,73
Riaccertamenti in meno dei residui attivi	€ 435.082,76
Riaccertamenti in più dei residui passivi	€ 5.630,73
Riaccertamenti in meno dei residui passivi	€ 175.706,53
Avanzo d'amministrazione al 31/12/2003	€ 6.937.116,90

* scostamento di - € 0,01 dovuto allo scostamento fondo cassa al 31/12/01 (situazione amministrativa '02) La composizione dell'avanzo di amministrazione è esposta dettagliatamente nel prospetto allegato.

COMPOSIZIONE DELL'AVANZO DI AMMINISTRAZIONE AL 31/12/2003
CONSOLIDATO

(1)

DESCRIZIONE	SEDE	GENETICA	TECN. AGR. Inviolabilità	IVERCEOL.	PIANIFICAZ.	S.A.L.	BADIA	FIRENZ.	BERGAMO	FOGGIA	CATANIA	TOTALE SEDI	VERCELLI	TOTALE ISTITUTO	FONDAZ.	TOTALE GENERALE
Progetto UE SAREMAIZE (0039)									3.130,78			3.130,78		3.130,78		3.130,78
Progetto Cerealiomb (0043)		636,13		10.831,89		5.276,57		10.504,59	16.490,41		730,22	44.469,81		44.469,81		44.469,81
Progetto UE HYBEICH (0055)									27.488,74			27.488,74		27.488,74		27.488,74
Contrib. Società Colussi (0062)				9.474,60								9.474,60		9.474,60		9.474,60
Contributo per niesta (0065)	16.790,07			423,53								16.366,54		16.366,54		16.366,54
Contributo UIAPROF (0070)				8.827,06								8.827,06		8.827,06		8.827,06
Progetto UE MARBDE (0071)								110.357,66				110.357,66		110.357,66		110.357,66
Contributo ERSAM (0072)				11.981,48								11.981,48		11.981,48		11.981,48
Prog. Miglioram. genet. del hum. duro (0073)											2.120,95	2.120,95		2.120,95		2.120,95
Commissione ISTA (0075)										210.058,34		210.058,34		210.058,34		210.058,34
Prog. Ricerca genetica... (0076)	5.396,59	81,36				1.545,07		1,96		17.823,44		24.844,50		24.844,50		24.844,50
Prog. CERSTAR 2° anno - II comb. (0080)	20.349,63											20.349,63		20.349,63		20.349,63
Contributo ERSAF (0081)						7.444,00			540,84			7.984,84		7.984,84		7.984,84
Contributi ven. Ent. auto prog. SIG (0082)																
Progetto MIUR FIRE (0085)		750,00		65.614,86							2.601,28	79.131,52		79.131,52		79.131,52
Progetto MIUR FIRE (0086)												86.567,24		86.567,24		86.567,24
Progetto MIUR (0089)									70.754,54			70.754,54		70.754,54		70.754,54
Progetto FIRB (0090)										113.528,72		113.528,72		113.528,72		113.528,72
Borsa di studio (0232)																
Borsa di studio (0242)						1.008,57						1.008,57		1.008,57		1.008,57
Progetto UE ZEASTAR (0091)																
Contributo alla Agraria (1694)				1.506,35								1.506,35		1.506,35		1.506,35
Progetto AMIFRUGAM (1605)	1.560,14	16.852,40		42.992,89		40.666,03				25.267,52		127.338,98		127.338,98		127.338,98
Progetto PROMAR (1607)	13,41							39.162,85				39.176,26		39.176,26		39.176,26
Progetto BIOPASTA (1609)	2.582,28									10.214,74		12.797,02		12.797,02		12.797,02
Prog. Prevenz delle contum.... (1610)	892,83											100.486,16		100.486,16		100.486,16

XV LEGISLATURA — DISEGNI DI LEGGE E RELAZIONI — DOCUMENTI

(2)

DESCRIZIONE	SEDE	GENETICA	TECN. AGR. Involontari	MERCEOLO	PIANIFICAZ.	S.A.L.	BADIA	FIRENZ.	BERGAMO	FOGGIA	CATANIA	TOTALE SEDI	VERCELLI	TOTALE ISTITUTO	FONDAZ.	TOTALE GENERALE
Progetto MIUR (1811)	5.998,92								62.347,78			68.346,70		68.346,70		68.346,70
Progetto MIUR (1812)	21.768,65			61.422,24		38.707,98	7.523,68	30.592,78	9.754,13	40.641,23	10.249,33	220.660,02		220.660,02		220.660,02
Contributo Provincia Lodi (1813)													836,41	836,41		836,41
Progetto ALICE (1814)	9.554,48	89.472,03				28.388,00				11.122,05		138.536,56		138.536,56		138.536,56
Prog. Sviluppo di programmi di ricerca (1815)	1.150,23								24.691,63			25.841,86		25.841,86		25.841,86
Assegni di ricerca (1817)		57.754,29		32.105,00		29.495,71		29.313,46	32.104,67	29.513,91	29.519,73	239.806,77		239.806,77		239.806,77
Borsa di studio Banca Lodi (1818)																
Contributo C.R.P.V. (1820)								1.272,91				1.272,91		1.272,91		1.272,91
Progetto WRKY (1821)	28.309,04							165.712,73		18.549,54		212.572,21		212.572,21		212.572,21
Contributo C.R.P.V. (1822)								94,30				94,30		94,30		94,30
Generali II° anno - Contributo (1825)	14.869,17	25.313,13	34.302,56	36.489,82		41.158,82	18.781,45	4.654,08	23.547,90	4.787,30	16.482,45	220.386,68	36.722,63	257.109,31		257.109,31
Progetto PHEMAGRI (1828)	20.862,48							717,27				21.379,75		21.379,75		21.379,75
Prog. CERSTAR 2° anno - I contrib. (1829)	18.505,17											18.505,17		18.505,17		18.505,17
Contributo MIPAF per convegno (1829)								5.439,33				5.439,33		5.439,33		5.439,33
Prog. Strategie innovative... (1830)										9.900,00		9.900,00		9.900,00		9.900,00
Progetto FIRB (1832)								66.591,27				66.591,27		66.591,27		66.591,27
Progetto FIRB (1833)								62.329,10				62.329,10		62.329,10		62.329,10
SIC 4° anno - integrazione (1835)	16.857,80					26.000,00			4.817,50	5.145,80		52.821,10		52.821,10		52.821,10
Contributo Istituto di Lening (1836)						13.477,58						13.477,58		13.477,58		13.477,58
Convenzioni con CRF (1837)				38.800,00								38.800,00		38.800,00		38.800,00
Contributo IRSAM (1839)				54.000,00						10.560,00		64.560,00		64.560,00		64.560,00
SIC 5° anno (1839)	66.750,00	102.755,14	55.763,12	54.278,00	24.770,41	78.000,00	20.606,77	47.957,07	5.526,75	49.116,50	46.500,00	552.025,76	65.195,60	617.221,36		617.221,36
Proloc. Ginebra con Cernis e Azzan (1840)									278,11			278,11		278,11		278,11
Progetto GENEFUN (1841)								109.656,50				109.656,50		109.656,50		109.656,50
Prog. Riepilogo CE 122/87 (1842)	2.912,00				21.778,61							24.690,61		24.690,61		24.690,61
Progetto FRUMIS (1843)	190.800,00	69.778,02		51.000,00		60.000,00		174.185,84	225.269,38	195.632,32	35.000,00	1.001.668,56		1.001.668,56		1.001.668,56

(3)

	SEDE	GENETICA	TECN. AGR. Inviolatezza	MERCEOL.	PIANIFICAZ.	S.A.L.	BADIA	FIRENZ.	BERGAMO	FOGGIA	CATANIA	TOTALE SEDI	VERCELLI	TOTALE ISTITUTO	FONDAZ.	TOTALE GENERALE
Contrib. stampa atti convegno Pastum (1644)		9.918,19										9.918,19		9.918,19		9.918,19
Azienda Centro Germoplasmata BG									20.526,01			20.526,01		20.526,01		20.526,01
Finanziaria per fondazioni di qualificazione						69.730,72						69.730,72		69.730,72		69.730,72
Fondi ESPROPRI	32.697,63											32.697,63		32.697,63		32.697,63
Avanzo vincolato D.M. 28/11/02	137.677,35											137.677,35		137.677,35		137.677,35
AVANZO ORDINARIO	1.114.468,62	7.400,00	42.987,44	45.625,11	19.850,00	68.421,16	26.000,00	15.000,00	50.300,00	15.000,00	19.111,05	1.424.363,38	712.906,28	711.457,10	14.432,91	697.024,19
Affidamenti morosi aziende			58.196,00									58.196,00	16.629,91	74.825,91		74.825,91
T.F.R.	48.141,97	89.942,36	124.787,15	29.308,06		64.399,58		75.678,49	121.760,45	94.436,62	20.522,40	668.977,08	83.744,97	752.722,05	39.388,44	792.110,49
TOTALI PER SEZIONI	1.776.923,70	470.653,05	417.415,26	553.833,83	66.399,02	573.719,79	72.911,90	1.154.619,95	806.502,96	861.300,03	182.837,41	6.937.116,90	509.776,76	6.427.340,14	24.955,53	6.452.295,67

* N.B. L'avanzo relativo al contributo ASSAM (cod. 0082) assegnato alla Sezione di Merceologia dei Prodotti è stato aumentato di Euro 4.200,00, importo derivante da un'ulteriore entrata accertata.

- L'avanzo relativo al contributo IRSAM (cod. 1638) assegnato alla Sezione di Merceologia dei Prodotti è stato aumentato di Euro 30.000,00, importo derivante da un'ulteriore entrata accertata

- Nella tabella avanzo sono stati eliminati alcuni importi relativi a progetti scaduti al 31/12/03 ed a borse di studio non più usufruibili viste le somme ridotte e precisamente:

cod.0065 cod. 0082 cod. 0232 cod. 1619

- per il cod. 0242 rimane solo la borsa di studio della Sez. di S. Angelo in quanto le somme avanzate per le altre borse di studio non sono tali da rendere possibile l'attivazione di una nuova borsa (meno di sei mesi)

- L'avanzo ordinario della Sede effettivo è di Euro 383.562,34 tenendo conto del disavanzo della Sez. di Vercelli e di Euro 18.000,00 assegnati alla Sezione per schede di ricerca '03

ISTITUTO SPERIMENTALE PER
LA CEREALICOLTURA - ROMA

In sintesi per l'Istituto (Sede e Sezioni) l'avanzo è così composto:

- Avanzo finalizzato (relativo agli stanziamenti non impegnati dei pluriennali progetti di ricerca) è pari a € 4.524.948,73 (esclusi quelli della Sezione di Vercelli ammontanti a € 102.754,64).
- Avanzo vincolato per il pagamento del T.F.R. è pari a €668.977,08 , somma così determinata:

T.F.R. al 31/12/02	€ 639.399,08
quota accantonamento 2003	€ 60.508,53
- pagamenti per anticipo IRPEF sul T.F.R. (D.Lgs. n° 47 del 12/2/00)	€ 800,53
- pagamenti per anticipi e liquidazioni T.F.R.	<u>€ 30.130,00</u>
	€ 668.977,08

- Entrate per affittuari morosi per i quali esiste un procedimento legale in corso e quindi da non distribuire nelle uscite (tali entrate sono state diminuite di € 38.390,36 per eliminazione dai residui attivi delle somme non recuperabili relative a Marzo Fiorino). € 58.196,00

- Avanzo vincolato come da decreto Ministro dell'Economia e delle Finanze del 29/11/03 € 137.677,35

- Fondi derivanti dagli espropri subiti a Foggia, Bergamo e indennità di asservimento destinati ad investimenti in c/capitale € 32.697,63

- Avanzo finalizzato per attrezzature Centro Germoplasma € 20.526,01
- Avanzo finalizzato per lavori impianto di plastificazione a S. Angelo € 69.730,72
- Avanzo relativo a vere e proprie economie di bilancio è pari a €1.424.363,38, che tenuto conto del disavanzo della Sezione di Vercelli, discende a € 711.457,10.

ISTITUTO SPERIMENTALE PER
LA CEREALICOLTURA - ROMA

GESTIONE DEL PATRIMONIO

La situazione patrimoniale al 31/12/2003 presenta un patrimonio netto di € 20.969.826,45 pari alla differenza tra le attività e le passività patrimoniali corrispondenti rispettivamente a € 42.610.444,03 ed € 21.640.617,58.

Il patrimonio netto che all'inizio dell'anno 2003 era di € 18.806.963,14 nel corso dell'anno stesso ha subito un incremento di valore di € 2.162.863,31 portandosi così al sopraindicato importo di € 20.969.826,45.

In particolare si segnala un notevole incremento del patrimonio immobiliare pari a complessive € 1.557.158,12 dovuto in parte a lavori per € 27.436,78 ed in parte a variazioni catastali delle rendite dei fabbricati e terreni. In particolare tali variazioni derivano da:

- 1) incremento di € 1.529.721,34, dovuto, per € 15.287,60 al passaggio di un bene dai terreni ai fabbricati della Sede dell'Istituto, e per € 1.514.433,74, all'aumento della rendita catastale del centro di Divulgazione Sezione di Foggia.
- 2) decremento di € 18.210,39 dei terreni di cui € 15.287,60 come sopra indicato per passaggio di un bene dai terreni ai fabbricati e € 2.922,79 per variazioni catastali.

I lavori che comportano aumento di valore degli immobili sono pari ad € 27.436,78 (parte € 7.604,16 cap. 2120070000 e € 19.832,62 cap. 2110050000), in quanto € 118.754,83 hanno comportato un aumento del patrimonio della Sezione di Vercelli ed € 4.842,00 non hanno comportato un aumento di valore. Il tutto meglio specificato nella relazione del consegnatario che insieme alle schede di riepilogo si allega alla presente relazione.

Circa le partite passive del patrimonio, si pone in evidenza che i criteri osservati per la determinazione delle quote di ammortamento sono stati i seguenti:

- Immobili e costruzioni varie (comprese le serre) 3%

- Beni mobili

cat. 1 - Mobili arredi e macchine d'ufficio: 12%

cat. 2 - Automezzi: 20%

cat. 3 - Macchine e strumenti scientifici ed attrezzature tecniche: 35%

cat. 4 - Macchine ed attrezzi agricoli: 9%

ISTITUTO SPERIMENTALE PER
LA CEREALICOLTURA - ROMA

CONTO ECONOMICO

Il conto economico relativo all'anno 2003 dell'Istituto sperimentale per la Cerealicoltura, si è chiuso con un avanzo economico di € 2.162.863,31 corrispondente, peraltro, all'incremento patrimoniale, già menzionato.

Si espongono qui di seguito le spiegazioni per la comprensione delle poste attive e passive comprese nella seconda parte dell'allegato (componenti che non danno luogo a movimenti finanziari).

POSTE ATTIVE

Le sopravvenienze attive sono formate da:

1° Variazioni in più nei residui attivi € 8.894,73

2° Incremento patrimonio immobiliare per variazioni
catastali su fabbricati e terreni intervenute nel corso dell'anno
e per lavori e progettazioni che hanno dato luogo ed aumento
dei valori di stima degli immobili (fabbricati) € 1.557.158,12

4° Incrementi patrimonio mobiliare per acquisti effettuati
(N.B. € 6.513,00 pagati al cap. 2120070000 non hanno
comportato aumento del patrimonio mobiliare) € 824.792,35

Totale delle sopravvenienze attive € 2.390.845,20

=====

Le insussistenze passive sono formate da:

1° Variazioni in meno nei residui passivi € 175.706,53

Totale delle insussistenze passive € 175.706,53

=====

Le spese impegnate di competenza di successivi esercizi ammontanti a € 23.886,24 corrispondono al valore delle rimanenze di prodotti in magazzino al 31/12/2003.

ISTITUTO SPERIMENTALE PER
LA CEREALICOLTURA - ROMA

Il totale poste attive parte II c/economico

è quindi di € 2.590.437,97

POSTE PASSIVE

Le spese di competenza di precedenti esercizi ammontanti a € 19.120,80 corrispondono al valore dei prodotti esistenti in magazzino all'1/01/2003.

Le quote di ammortamento e deperimento ammontanti a € 1.258.537,26 sono le stesse di quelle inserite nel conto patrimoniale.

La quota dell'esercizio per l'adeguamento del fondo indennità del personale che cessa dal servizio è pari a € 60.508,53

Le sopravvenienze passive sono formate da:

1° Variazioni in più nei residui passivi	€ 5.630,73
2° Eccedenza delle spese impegnate (tit. II - Pagamento T.F.R.) su entrate accertate in c/capitale (cat. XI-XII-XV) (€ 789.770,64 - € 114.380,12)	€ 675.390,52
Totale sopravvenienze passive	€ 681.021,25

Le insussistenze attive sono formate da:

1° Variazioni in meno nei residui attivi	€ 435.082,76
- Diminuzione del valore patrimonio immobiliare (diminuzione valore terreni)	€ 18.210,39
- Diminuzione patrimonio mobiliare	€ 1.286,36
Totale insussistenze attive	€ 454.579,51

Per copia conforme

IL COMMISSARIO STRAORDINARIO

(On.le Luciano Schifone)

F.S.O.

Acc. 1

Al Commissario Straordinario**Al Direttore dell'Istituto****Al Dirigente d'Amministrazione**

Si trasmette in allegato l'inventario dei Beni Immobili anno 2003 dell'Istituto e della Fondazione Morando Bolognini distinto in due parti, una relativa ai terreni agricoli ed una relativa ai fabbricati urbani.

Rispetto all'anno precedente si evidenzia un incremento del valore patrimoniale di € 1.538.947,73 derivante, oltre che dai lavori eseguiti su alcuni fabbricati, per € 27.436,78, da:

1. Nuova rendita catastale, da 43.557,98 a 53.835,00, assegnata al centro di divulgazione di Foggia che ha apportato un incremento di € 1.078.038,00.

Considerata l'elevata rendita verrà effettuata una verifica presso il NCTU di Foggia;

2. Nuova rendita catastale, da 15.964,95 a 20.121,13, assegnata alla sede dell'Istituto, che ha apportato un incremento di € 436.395,74; l'aumento è dovuto ad una maggiore consistenza dell'immobile da mc 12.365 a mc. 15.584 per il cambio di destinazione d'uso richiesto per il laboratorio della sezione di Merceologia dei Prodotti;

L'importo di € 15.287,60, che compariva nell'inventario terreni 2002, corrispondente a lavori effettuati nel corso degli anni su un fabbricato rurale, è stato trasferito, a seguito di accatastamento, nell'inventario fabbricati e suddiviso in quota parte tra gli alloggi dell'Azienda Inviolatella.

Per ciò che riguarda la Sezione di Vercelli occorre segnalare una variazione catastale di 5.599,52 dovuta dalla cancellazione delle part.lla 74 e 75 del Fg. 27, la cui superficie è andata ad incrementare un fabbricato rurale (fg. 27, part.lla 5), senza reddito, sul quale sono stati eseguiti lavori di messa in sicurezza per € 3.968,21.

In merito alla situazione patrimoniale si fa presente che resta ancora da definire:

- Il rapporto con il Sig. D'Elauteris che occupa un terreno di proprietà dell'Istituto, sul quale ha commesso diversi abusi edilizi, senza alcun contratto, versando una quota mensile di € 151,60, che viene incassata dall'Istituto come indennità di occupazione.

Con delibera commissariale n. 13/2003, approvata dal MiPAF con nota prot. 90220/2003, è stato affidato incarico all'Avv. Di Raimondo d'intraprendere ogni azione, anche giudiziale, nei confronti del D'Elauteris.

- la cessione gratuita delle sedi stradali di via O. Romano e via della Crescenza (deliberata circa 20 anni fa e mai definita con atto notarile), nonché dell'area utilizzata per la costruzione del nuovo ponte della Crescenza su proprietà dell'Istituto senza alcuna autorizzazione da parte dell'Istituto stesso, per la quale occorre determinare l'indennità.


Con delibera commissariale n. 7/2004, approvata dal MiPAF con nota 90221/2004, è stato affidato incarico all'Avv. Di Raimondo di agire in giudizio per l'occupazione senza titolo;

- i diversi abusi edilizi commessi dagli affittuari Seccaroni A., Seccaroni M., Edilizia Due Ponti, Centralcar e Rosati F. . A mezzo dell'Avv. Di Raimondo è stato comunicato agli stessi la volontà dell'Istituto di adottare ogni iniziativa volta ad ottenere la risoluzione contrattuale per gli abusi commessi.

Per ciò che riguarda la Fondazione Morando Bolognini l'aumento patrimoniale di 667.644,28 è dovuto a lavori eseguiti sul complesso immobiliare annesso al Castello. L'importo di € 13.515,95 che compare nella scheda capitolo riguarda interventi che non comportano aumento di valore in quanto eseguiti sulle rogge che non sono di proprietà della Fondazione.

Il Consegnatario dei Beni Immobili

Lorenza Olivieri



RIEPILOGO
IMMOBILI: SEDE E SEZIONI

	Valore al 1/1/2003	Aumento di valore		Diminuzione di valore		Valore al 31/12/2003
		Lavori	Variazioni catastali	Eliminazione beni per vendita o altro	Variazioni catastali	
TERRENI	2.675.151,27	-	-	15.287,60	2.922,79	2.656.940,88
				18.210,39		
FABBRICATI	14.109.382,57	27.436,78	1.529.721,34 *	-	-	15.666.540,69
		1.557.158,12				
TOTALE PATRIMONIO IMMOBILIARE	16.784.533,84	1.557.158,12		18.210,39		18.323.481,57

* La variazione catastale in aumento è dovuta, per 15.287,60 al passaggio di un bene dai terreni ai fabbricati il cui valore è stato suddiviso tra gli alloggi di via Manziana nella colonna "lavori" e per 1.514.433,74 per l'aumento della rendita catastale, da 43.557,98 a 53.835,00, del Centro di Divulgazione presso la sezione di Foggia e da 15.964,95 a 20.121,13 della sede dell'Istituto.

Fondo ammortamento: Euro 469.996,22 (3% di Euro 15.666.540,69)

IMMOBILI VERCELLI

	Valore al 1/1/2003	Aumento di valore		Diminuzione di valore		Valore al 31/12/2003
		Lavori	Variazioni catastali	Eliminazione beni per vendita o altro	Variazioni catastali	
TERRENI	1.995.965,23	3.968,21	-	-	5.599,52	1.994.333,92
		3.968,21		5.599,52		
FABBRICATI	966.270,22	114.786,62	-	-	-	1.081.056,84
		114.786,62		0,00		
TOTALE PATRIMONIO IMMOBILIARE	2.962.235,45	118.754,83		5.599,52		3.075.390,76

I lavori sugli immobili sono stati eseguiti a carico del bilancio della Sede Fondo ammortamento: Euro 32.431,70 (3% di Euro 1.081.056,84)

IMMOBILI FONDAZIONE MORANDO BOLOGNINI

	Valore al 1/1/2003	Aumento di valore		Diminuzione di valore		Valore al 31/12/2003
		Lavori	Variazioni catastali	Eliminazione beni per vendita o altro	Variazioni catastali	
TERRENI	2.768.840,66	-	-	-	-	2.768.840,66
		0,00		0,00		
FABBRICATI	2.008.147,73	667.644,28	-	-	-	2.675.792,01
		667.644,28		0,00		
TOTALE PATRIMONIO IMMOBILIARE	4.776.988,39	667.644,28		0,00		5.444.632,67

Fondo ammortamento: Euro 80.273,76 (3% di Euro 2.675.792,01)

TOTALE PATRIM. IMMOB. SEDE+VERCELLI+FMB	24.523.757,68	2.343.557,23		23.809,91		26.843.505,00
--------------------------------------------	---------------	--------------	--	-----------	--	---------------

Data di elaborazione 12-06-2004

Pagina 2

Parte A

RENDICONTO FINANZIARIO ENTRATE - ESERCIZIO 2003

1° Responsabile di Funzione Escluso : CEREALICOLTURA SEZ. OPER. PERIFERICA 0407

2° Responsabile di Funzione Escluso : FONDAZIONE CONTE G.G. MORANDO BOLOGNINI 0408

CODICE	DESCRIZIONE	G E S T I O N E				D I				C O M P E T E N Z A				
		INIZIALI	P R E V I S I O N I		DEFINITIVE	RISOSSE	RIMASTE	TOTALI	D I F F E R E N Z E					
			IN AUMENTO	IN DIMINUZIONE					RISPETTO ALLE	P R E V I S I O N I				
4	5 (7-4)	6 (4-7)	7 (4+5-6)	8	9 (10-8)	10 (8+9)	11 (10-7)	12 (7-10)	IN +	IN -				
2.03.002.0036	ALTRI CONTR.MAF													
		0,00	0,00	0,00	0,00	0,00	0,00	0,00	0,00	0,00				
2.03.002.0057	ALTRI CONTR.MAF (AGRICOLTURA BIOLOGICA)													
		0,00	0,00	0,00	0,00	0,00	0,00	0,00	0,00	0,00				
2.03.002.0071	ALTRI CONTRIBUTI DEL M.A.F.													
		0,00	0,00	0,00	0,00	0,00	0,00	0,00	0,00	0,00				
2.03.002.0072	ALTRI CONTRIBUTI MIPAF													
		0,00	0,00	0,00	0,00	0,00	0,00	0,00	0,00	0,00				
2.03.002.0073	ALTRI CONTRIBUTI DEL M.A.F.													
		0,00	0,00	0,00	0,00	0,00	0,00	0,00	0,00	0,00				
2.03.002.0074	ALTRI CONTR.MAF													
		0,00	0,00	0,00	0,00	0,00	0,00	0,00	0,00	0,00				

Data Elaborazione 12-06-2004

Pagina 2

Parte B

RENDICONTO FINANZIARIO ENTRATE - ESERCIZIO 2003

1° Responsabile di Funzione Escluso : CEREALICOLTURA SEZ. OPER. PERIFERICA 0407

2° Responsabile di Funzione Escluso : FONDAZIONE CONTE G.G. MORANDO BOLOGNINI 0408

CAPITOL CODICE	G E S T I O N E D E I R E S I D U I A T T I V I				G E S T I O N E D I C A S S A				TOTALE DEI RESIDUI ATTIVI AL TERMINE DELL'ESERCIZIO 23 (9 + 15)		
	RESIDUI ALL'INIZIO DELL'ESERCIZIO	RISCOSSI	RIMASTI DA RISCUOTERE	TOTALI	VARIAZIONI		PREVISIONI	RISCOSSIONI		DIFFERENZE RISPETTO ALLE PREVISIONI	
					IN +	IN -				IN +	IN -
	13	14	15 (16 - 14)	16 (14 + 15)	17 (16 - 13)	18 (13 - 16)	19	20	21 (20 - 19)	22 (19 - 20)	
2.03.002.0036											
I.C.S. 36	13.169.64	0.00	13.169.64	13.169.64	0.00	0.00	13.169.64	0.00	13.169.64	13.169.64	
2.03.002.0057											
I.C.S. 57	23.725.09	16.024.24	0.00	16.024.24	0.00	-7.750.85	16.024.24	16.024.24	0.00	0.00	
2.03.002.0071											
I.C.S. 71	7.669.38	0.00	7.669.38	7.669.38	0.00	0.00	7.669.38	0.00	7.669.38	7.669.38	
2.03.002.0072											
I.C.S. 72	6.391.15	0.00	6.391.15	6.391.15	0.00	0.00	6.391.15	0.00	6.391.15	6.391.15	
2.03.002.0073											
I.C.S. 73	47.224.81	0.00	47.224.81	47.224.81	0.00	0.00	47.224.81	0.00	47.224.81	47.224.81	
2.03.002.0074											
I.C.S. 74	334.927.14	248.984.93	85.942.21	334.927.14	0.00	0.00	334.927.14	248.984.93	85.942.21	85.942.21	

Data Elaborazione 12-06-2004

Pagina 3

Parte B

RENDICONTO FINANZIARIO ENTRATE - ESERCIZIO 2003

1° Responsabile di Funzione Escluso : CEREALICOLTURA SEZ. OPER. PERIFERICA 0407

2° Responsabile di Funzione Escluso : FONDAZIONE CONTE G.G. MORANDO BOLOGNINI 0408

CAPITOLO CODICE	G E S T I O N E D E I R E S I D U I A T T I V I				G E S T I O N E D I C A S S A				TOTALE DEI RESIDUI ATTIVI AL TERMINE DELL'ESERCIZIO 23 (9 + 15)		
	RESIDUI ALL'INIZIO DELL'ESERCIZIO	RISCOSSI	RIMASTI DA RISCUOTERE	TOTALI	VARIAZIONI		PREVISIONI	RISCOSSIONI		DIFFERENZE RISPETTO ALLE PREVISIONI	
					IN +	IN -				IN +	IN -
13	14	15 (16 - 14)	16 (14 + 15)	17 (16 - 13)	18 (13 - 16)	19	20	21 (20 - 19)	22 (19 - 20)	23 (9 + 15)	
2.03.002.0075											
I.C.S. 74	37.068.70	0.00	37.068.70	37.068.70	0.00	0.00	0.00	37.068.70	37.068.70	37.068.70	
2.03.002.0076											
I.C.S. 76	116.261.51	25.800.58	90.460.93	116.261.51	0.00	0.00	116.261.51	25.800.58	90.460.93	90.460.93	
2.03.002.0080											
I.C.S. 80	0.00	0.00	0.00	0.00	0.00	0.00	26.235.00	26.235.00	0.00	26.235.00	
2.03.002.0083											
I.C.S. 83	25.564.62	0.00	25.564.62	25.564.62	0.00	0.00	57.064.62	31.500.00	25.564.62	99.064.62	
2.03.002.0084											
I.C.S. 84	20.451.69	13.228.68	0.00	13.228.68	0.00	-7.223.01	26.010.98	26.010.98	0.00	12.782.30	
2.03.002.0086											
I.C.S. 86	3.834.69	0.00	3.834.69	3.834.69	0.00	0.00	3.834.69	0.00	3.834.69	3.834.69	

Data Elaborazione 12-06-2004

Pagina 5

Parte B

RENDICONTO FINANZIARIO ENTRATE - ESERCIZIO 2003

1° Responsabile di Funzione Escluso : CEREAICOLTURA SEZ. OPER. PERIFERICA 0407

2° Responsabile di Funzione Escluso : FONDAZIONE CONTE G.G. MORANDO BOLOGNINI 0408

CAPITOLO CODICE	G E S T I O N E D E I R E S I D U I A T T I V I				G E S T I O N E D I C A S S A				TOTALE DEI RESIDUI ATTIVI AL TERMINE DELL'ESERCIZIO 23 (9 + 15)		
	RESIDUI ALL'INIZIO DELL'ESERCIZIO	RISCOSSI	RIMASTI DA RISCUOTERE	TOTALI	VARIAZIONI		PREVISIONI	RISCOSSIONI		DIFFERENZE RISPETTO ALLE PREVISIONI	
					IN +	IN -				IN +	IN -
13	14	15 (16 - 14)	16 (14 + 15)	17 (16 - 13)	18 (13 - 16)	19	20	21 (20 - 19)	22 (19 - 20)		
2.03.002.0232											
I.C.S. 232	4.441,53	0,00	4.441,53	4.441,53	0,00	4.441,53	0,00	4.441,53	4.441,53	4.441,53	
2.03.002.0242											
I.C.S. 242	5.777,86	0,00	5.777,86	5.777,86	0,00	5.777,86	0,00	5.777,86	5.777,86	5.777,86	
2.03.002.1605											
I.C.S. 1605	293.864,17	0,00	293.864,17	293.864,17	0,00	293.864,17	0,00	293.864,17	293.864,17	293.864,17	
2.03.002.1606											
I.C.S. 1606	161.057,07	0,00	161.057,07	161.057,07	0,00	161.057,07	0,00	161.057,07	161.057,07	161.057,07	
2.03.002.1607											
I.C.S. 1607	49.851,00	0,00	49.851,00	49.851,00	0,00	49.851,00	0,00	49.851,00	49.851,00	49.851,00	
2.03.002.1608											
I.C.S. 1608	18.150,89	0,00	18.150,89	18.150,89	0,00	18.150,89	0,00	18.150,89	18.150,89	18.150,89	

Data Elaborazione 12-06-2004

Pagina 6

Parte B

RENDICONTO FINANZIARIO ENTRATE - ESERCIZIO 2003

1° Responsabile di Funzione Escluso : CEREALICOLTURA SEZ. OPER. PERIFERICA 0407

2° Responsabile di Funzione Escluso : FONDAZIONE CONTE G.G. MORANDO BOLOGNINI 0408

CAPITOLO CODICE	G E S T I O N E D E I R E S I D U I A T T I V I					G E S T I O N E D I C A S S A					TOTALE DEI RESIDUI ATTIVI AL TERMINE DELL'ESERCIZIO
	RESIDUI ALL'INIZIO DELL'ESERCIZIO	RISCOSSI	RIMASTI DA RISCUOTERE	VARIAZIONI		TOTALI	PREVISIONI	RISCOSSIONI	DIFFERENZE RISPETTO ALLE PREVISIONI		
				IN +	IN -				IN +	IN -	
2.03.002.1609	13	14	15 (16 - 14)	17 (16 - 13)	18 (13 - 16)	16 (14 + 15)	19	20	21 (20 - 19)	22 (19 - 20)	23 (9 + 15)
I.C.S. 1609	17.128.30	0.00	17.128.30	0.00	0.00	17.128.30	17.128.30	0.00	17.128.30	17.128.30	17.128.30
2.03.002.1610											
I.C.S. 1610	99.702.01	0.00	99.702.01	0.00	0.00	99.702.01	99.702.01	0.00	99.702.01	99.702.01	99.702.01
2.03.002.1611											
I.C.S. 1611	267.111.51	0.00	267.111.51	0.00	0.00	267.111.51	267.111.51	0.00	267.111.51	267.111.51	267.111.51
2.03.002.1612											
I.C.S. 1612	267.108.52	0.00	267.108.52	0.00	0.00	267.108.52	267.108.52	0.00	267.108.52	267.108.52	267.108.52
2.03.002.1614											
I.C.S. 1614	267.111.51	0.00	267.111.51	0.00	0.00	267.111.51	267.111.51	0.00	267.111.51	267.111.51	267.111.51
2.03.002.1615											
I.C.S. 1615	34.189.45	0.00	34.189.45	0.00	0.00	34.189.45	34.189.45	0.00	34.189.45	34.189.45	34.189.45

Data Elaborazione 12-06-2004
Pagina 7
Parte B

RENDICONTO FINANZIARIO ENTRATE - ESERCIZIO 2003

1° Responsabile di Funzione Escluso : CEREALICOLTURA SEZ. OPER. PERIFERICA 0407.
2° Responsabile di Funzione Escluso : FONDAZIONE CONTE G.G. MORANDO BOLOGNINI 0408

CAPITOLO	G E S T I O N E D E I R E S I D U I A T T I V I				G E S T I O N E D I C A S S A				TOTALE DEI RESIDUI ATTIVI AL TERMINE DELL'ESERCIZIO				
	RESIDUI ALL'INIZIO DELL'ESERCIZIO	RISCOSSI	RIMASTI DA RISCUOTERE	TOTALI	VARIAZIONI		PREVISIONI	RISCOSSIONI		DIFFERENZE RISPETTO ALLE PREVISIONI			
CODICE	13	14	15 (16 - 14)	16 (14 + 15)	17 (16 - 13)	18 (13 - 16)	19	20	21 (20 - 19)	IN +	IN -	22 (19 - 20)	23 (9 + 15)
2.03.002.1617													
I.C.S. 1617	1.85.924.48	0.00	1.85.924.48	1.85.924.48	0.00	0.00	1.85.924.48	0.00	0.00	1.85.924.48	0.00	1.85.924.48	1.85.924.48
2.03.002.1621													
I.C.S. 1621	224.968.62	0.00	224.968.62	224.968.62	0.00	0.00	224.968.62	0.00	0.00	224.968.62	0.00	224.968.62	224.968.62
2.03.002.1625													
I.C.S. 1625	377.932.50	0.00	377.932.50	377.932.50	0.00	0.00	377.932.50	0.00	0.00	377.932.50	0.00	377.932.50	377.932.50
2.03.002.1626													
I.C.S. 1626	54.547.81	0.00	54.547.81	54.547.81	0.00	0.00	54.547.81	0.00	0.00	54.547.81	0.00	54.547.81	54.547.81
2.03.002.1627													
I.C.S. 1627	29.120.00	0.00	29.120.00	29.120.00	0.00	0.00	29.120.00	0.00	0.00	29.120.00	0.00	29.120.00	29.120.00
2.03.002.1628													
I.C.S. 1628	49.500.00	0.00	49.500.00	49.500.00	0.00	0.00	49.500.00	0.00	0.00	49.500.00	0.00	49.500.00	49.500.00

Data Elaborazione 12-06-2004
 Pagina 8
 Parte A

RENDICONTO FINANZIARIO ENTRATE - ESERCIZIO 2003
 1° Responsabile di Funzione Escluso : CEREALICOLTURA SEZ. OPER. PERIFERICA 0407
 2° Responsabile di Funzione Escluso : FONDAZIONE CONTE G.G. MORANDO BOLOGNINI 0408

CODICE	DESCRIZIONE	G E S T I O N E						D I				C O M P E T E N Z A		
		INIZIALI	V A R I A Z I O N I		DEFINITIVE	RISCOSSE	RIMASTE	TOTALI	D I F F E R E N Z E		IN -			
			IN AUMENTO	IN DIMINUZIONE					RISPETTO ALLE PREVISIONI	IN +				
4	5 (7-4)	6 (4-7)	7 (4+5-6)	8	9 (10-8)	10 (8+9)	11 (10-7)	12 (7-10)						
2.03.002.1629	CONTR.MIPAF	0,00	0,00	0,00	0,00	0,00	0,00	0,00	0,00	0,00	0,00	0,00	0,00	
2.03.002.1632	CONTRIB.MIUR	0,00	90.000,00	0,00	90.000,00	27.000,00	63.000,00	90.000,00	0,00	0,00	0,00	0,00	0,00	
2.03.002.1633	CONTRIB.MIUR	0,00	82.000,00	0,00	82.000,00	24.600,00	57.400,00	82.000,00	0,00	0,00	0,00	0,00	0,00	
2.03.002.1635	CONTRIBUTO MIPAF	0,00	174.750,00	75.750,00	99.000,00	49.500,00	49.500,00	99.000,00	0,00	0,00	0,00	0,00	0,00	
2.03.002.1639	CONTRIBUTO MIPAF	0,00	676.170,00	0,00	676.170,00	338.085,00	338.085,00	676.170,00	0,00	0,00	0,00	0,00	0,00	
2.03.002.1641	CONTRIB.MIUR	0,00	138.867,69	0,00	138.867,69	83.320,61	55.547,08	138.867,69	0,00	0,00	0,00	0,00	0,00	

Data Elaborazione 12-06-2004

Pagina 9

Parte B

RENDICONTO FINANZIARIO ENTRATE - ESERCIZIO 2003

1° Responsabile di Funzione Escluso : CEREALICOLTURA SEZ. OPER. PERIFERICA 0407

2° Responsabile di Funzione Escluso : FONDAZIONE CONTE G.G. MORANDO BOLOGNINI 0408

CAPITOLO CODICE	G E S T I O N E D E I R E S I D U I A T T I V I					G E S T I O N E D I C A S S A				TOTALE DEI RESIDUI ATTIVI AL TERMINE DELL'ESERCIZIO	
	RESIDUI ALL'INIZIO DELL'ESERCIZIO	RISCOSSI	RIMASTI DA RISCUOTERE	VARIAZIONI		TOTALI	PREVISIONI	RISCOSSIONI	DIFFERENZE RISPETTO ALLE PREVISIONI		
				IN +	IN -				IN +		IN -
13	14	15 (16 - 14)	16 (14 + 15)	17 (16 - 13)	18 (13 - 16)	19	20	21 (20 - 19)	22 (19 - 20)	23 (9 + 15)	
2.03.002.1642											
I.C.S. 1642	0.00	0.00	0.00	0.00	0.00	13.104.00	0.00	0.00	13.104.00	29.120.00	
2.03.002.1643											
I.C.S. 1643	0.00	0.00	0.00	0.00	0.00	1.225.359.00	1.225.359.00	0.00	0.00	1.225.359.00	
2.03.002.1644											
I.C.S. 1644	0.00	0.00	0.00	0.00	0.00	14.850.00	0.00	0.00	14.850.00	29.700.00	
IME 2	3.232.770.63	309.406.90	2.909.412.55	3.218.819.45	1.022.68	5.363.332.68	2.427.488.81	2.935.843.87	2.935.843.87	5.408.940.93	
I Categoria 3	3.236.644.06	309.406.90	2.913.285.98	3.222.692.88	1.022.68	7.056.723.64	4.660.403.73	543.897.39	2.940.217.30	5.412.814.36	
2.04											
2.04.001											
2.04.001.0000											
I.C.S. 0	214.353.85	102.005.72	112.346.58	214.352.30	0.00	232.946.58	112.202.86	120.743.72	120.743.72	120.743.72	

Data Elaborazione 12-06-2004
Pagina 10
Parte B

RENDICONTO FINANZIARIO ENTRATE - ESERCIZIO 2003

1° Responsabile di Funzione Escluso : CEREAICOLTURA SEZ. OPER. PERIFERICA 0407
2° Responsabile di Funzione Escluso : FONDAZIONE CONTE G.G. MORANDO BOLOGNINI 0408

CAPITOLO CODICE	GESTIONE DEI RESIDUI ATTIVI					GESTIONE DI CASSA				TOTALE DEI RESIDUI ATTIVI AL TERMINE DELL'ESERCIZIO 23 (9 + 15)	
	RESIDUI ALL'INIZIO DELL'ESERCIZIO 13	RISCOSSI 14	RIMASTI DA RISCUOTERE 15 (16 - 14)	TOTALI 16 (14 + 15)	VARIAZIONI		PREVISIONI 19	RISCOSSIONI 20	DIFFERENZE RISPETTO ALLE PREVISIONI		
					IN + 17 (16 - 13)	IN - 18 (13 - 16)			IN + 21 (20 - 19)	IN - 22 (19 - 20)	
2.04.001.0035											
I.C.S.35	0.00	0.00	0.00	0.00	0.00	0.00	1.9.625.36	7.850.14	11.775.22	11.775.22	11.775.22
2.04.001.0043											
I.C.S.43	28.375.00	0.00	28.375.00	28.375.00	0.00	0.00	1.85.637.50	1.37.671.00	47.966.50	1.66.046.00	1.66.046.00
2.04.001.0082											
I.C.S.82	6.455.71	0.00	6.455.71	6.455.71	0.00	0.00	6.455.71	0.00	6.455.71	6.455.71	6.455.71
2.04.001.0085											
I.C.S.85	38.966.62	38.966.62	0.00	38.966.62	206.58	0.00	38.966.62	38.966.62	0.00	0.00	0.00
2.04.001.1616											
I.C.S.1616	12.601.55	0.00	12.601.55	12.601.55	0.00	0.00	12.601.55	0.00	12.601.55	12.601.55	12.601.55
2.04.001.1630											
I.C.S.1630	40.970.00	20.335.00	20.635.00	40.970.00	0.00	0.00	40.970.00	20.335.00	20.635.00	20.635.00	20.635.00

Data Elaborazione 12-06-2004
Pagina 11
Parte A

RENDICONTO FINANZIARIO ENTRATE - ESERCIZIO 2003

1° Responsabile di Funzione Escluso : CEREALICOLTURA SEZ. OPER. PERIFERICA 0407
2° Responsabile di Funzione Escluso : FONDAZIONE CONTE G.G. MORANDO BOLOGNINI 0408

CODICE	DESCRIZIONE	CAPITOLO										G E S T I O N E			D I			C O M P E T E N Z A		
		INIZIALI		V A R I A Z I O N I		D E F I N I T I V E		R I S C O S S E		R I M A S T E		T O T A L I		D I F F E R E N Z E		R I S P E T T O		A L L E		
		IN AUMENTO	IN DIMINUIZIONE	DEFINITIVE	RISCOSE	DA RISCOUTERE	TOTALI	IN +	IN -	IN +	IN -	IN +	IN -	IN +	IN -	IN +	IN -	IN +	IN -	
		5 (7-4)	6 (4-7)	7 (4+5-6)	8	9 (10-8)	10 (8+9)	11 (10-7)	12 (7-10)											
2.04.001.1636	CONTRIBUTO REGIONE	0,00	15.000,00	0,00	15.000,00	7.500,00	7.500,00	7.500,00	7.500,00	15.000,00	15.000,00	0,00	0,00							
	Totale V.E. 1	36.419,64	292.142,00	0,00	328.561,64	163.218,28	163.218,28	165.343,36	165.343,36	328.561,64	328.561,64	0,00	0,00							
	Totale Categoria 4	36.419,64	292.142,00	0,00	328.561,64	163.218,28	163.218,28	165.343,36	165.343,36	328.561,64	328.561,64	0,00	0,00						0,00	
2.05	CATEGORIA 5 - TRASFERIMENTI DA PARTE DEI COMUNI E DELLE PROVINCE																			
2.05.001	VOCE ECONOMICA 1 - TRASF. DA PARTE DI COMUNI E PROV.																			
2.05.001.0000	VOCE ECONOMICA 1 - TRASF. DA PARTE DI COMUNI E PROV.																			
2.05.001.0085	CONTRIBUTO PROVINCIA DI BERGAMO	0,00	18.600,00	0,00	18.600,00	1.300,00	1.300,00	17.300,00	17.300,00	18.600,00	18.600,00	0,00	0,00						0,00	
	CONTRIBUTO DALLA PROVINCIA	0,00	0,00	0,00	0,00	0,00	0,00	0,00	0,00	0,00	0,00	0,00	0,00						0,00	

Data Elaborazione 12-06-2004

Pagina 13

Parte B

RENDICONTO FINANZIARIO ENTRATE - ESERCIZIO 2003

1° Responsabile di Funzione Escluso : CEREALICOLTURA SEZ. OPER. PERIFERICA 0407

2° Responsabile di Funzione Escluso : FONDAZIONE CONTE G.G. MORANDO BOLOGNINI 0408

CAPITOLO CODICE	G E S T I O N E D E I R E S I D U I A T T I V I										G E S T I O N E D I C A S S A		TOTALE DEI RESIDUI ATTIVI AL TERMINE DELL'ESERCIZIO
	RESIDUI ALL'INIZIO DELL'ESERCIZIO	RISCOSSI	RIMASTI DA RISCUOTERE	TOTALI	VARIAZIONI		PREVISIONI	RISCOSSIONI	DIFFERENZE RISPETTO ALLE PREVISIONI		IN - DELL'ESERCIZIO		
					IN +	IN -			IN +	IN -			
	13	14	15 (16 - 14)	16 (14 + 15)	17 (16 - 13)	18 (13 - 16)	19	20	21 (20 - 19)	22 (19 - 20)	23 (9 + 15)		
2.06.001.0037													
I.C.S. 37	43.630.29	0.00	43.630.29	43.630.29	0.00	0.00	43.630.29	0.00	43.630.29	43.630.29	43.630.29	43.630.29	
2.06.001.0038													
I.C.S. 38	32.000.00	32.000.00	0.00	32.000.00	0.00	0.00	32.000.00	32.000.00	0.00	0.00	0.00	0.00	
2.06.001.0054													
I.C.S. 54	0.00	0.00	0.00	0.00	0.00	0.00	15.000.00	0.00	15.000.00	15.000.00	15.000.00	15.000.00	
2.06.001.0055													
I.C.S. 55	77.966.00	23.042.21	54.923.79	77.966.00	0.00	0.00	77.966.00	23.042.21	54.923.79	54.923.79	54.923.79	54.923.79	
2.06.001.0061													
I.C.S. 61	3.098.74	0.00	3.098.74	3.098.74	0.00	0.00	3.098.74	0.00	3.098.74	3.098.74	3.098.74	3.098.74	
2.06.001.0062													
I.C.S. 62	123.949.66	123.949.66	0.00	123.949.66	0.00	0.00	123.949.66	123.949.66	0.00	0.00	0.00	0.00	

Data Elaborazione 12-06-2004
Pagina 14
Parte A

RENDICONTO FINANZIARIO ENTRATE - ESERCIZIO 2003

1° Responsabile di Funzione Escluso : CEREALICOLTURA SEZ. OPER. PERIFERICA 0407

2° Responsabile di Funzione Escluso : FONDAZIONE CONTE G.G. MORANDO BOLOGNINI 0408

CODICE	DESCRIZIONE	G E S T I O N E					D I					C O M P E T E N Z A		
		P R E V I S I O N I		S O M M E A C C E R T A T E			R I S P E T T O A L L E P R E V I S I O N I			IN +	IN -	12 (7 - 10)		
		INIZIALI	IN AUMENTO	IN DIMINUZIONE	DEFINITIVE	RISCOSSE	RIMASTE DA RISCOUOTERE	TOTALI ACCERTATI	11 (10 - 7)					
4	5 (7 - 4)	6 (4 - 7)	7 (4 + 5 - 6)	8	9 (10 - 8)	10 (8 + 9)								
2.06.001.0068	CONTRIBUTO CNR RAISA		0,00	0,00	0,00	0,00	0,00	0,00	0,00	0,00	0,00	0,00		
2.06.001.0070	CONTRATTO CEE													
2.06.001.0071	TRASF. DA ALTRI ENTI DEL SETTORE PUBBLICO E PRIV. CONTRATTO UE		0,00	0,00	0,00	0,00	0,00	0,00	0,00	0,00	0,00	0,00		
		145.000,00	0,00	0,00	0,00	145.000,00	45.034,00	99.966,00	145.000,00	0,00				
2.06.001.0075	CONTRIBUTO ISTA													
		300.000,00	0,00	0,00	0,00	300.000,00	50.000,00	250.000,00	300.000,00	0,00				
2.06.001.0078	TRASF. DA PARTE DI ALTRI ENTI SETTORE PUBBLICO E PRIVATO													
		0,00	0,00	0,00	0,00	0,00	0,00	0,00	0,00	0,00	0,00	0,00		
2.06.001.0081	TRASF. DA PARTE DI ALTRI ENTI SETTORE PUBBLICO E PRIVATO													
		45.000,00	0,00	0,00	0,00	45.000,00	0,00	45.000,00	45.000,00	0,00				

Data Elaborazione 12-06-2004
Pagina 14
Parte B

RENDICONTO FINANZIARIO ENTRATE - ESERCIZIO 2003

1° Responsabile di Funzione Escluso : CEREAICOLTURA SEZ. OPER. PERIFERICA 0407
2° Responsabile di Funzione Escluso : FONDAZIONE CONTE G.G. MORANDO BOLOGNINI 0408

CAPITOLO CODICE	G E S T I O N E D E I R E S I D U I A T T I V I					G E S T I O N E D I C A S S A				TOTALE DEI RESIDUI ATTIVI AL TERMINE DELL'ESERCIZIO	
	RESIDUI ALL'INIZIO DELL'ESERCIZIO	RISCOSSI	RIMASTI DA RISCUOTERE	VARIAZIONI		TOTALI	PREVISIONI	RISCOSSIONI	DIFFERENZE RISPETTO ALLE PREVISIONI		
				IN +	IN -				IN +		IN -
13	14	15 (16 - 14)	16 (14 + 15)	17 (16 - 13)	18 (13 - 16)	19	20	21 (20 - 19)	22 (19 - 20)	23 (9 + 15)	
2.06.001.0068											
I.C.S. 68	4.028.37	0.00	4.028.37	4.028.37	0.00	4.028.37	0.00	4.028.37	4.028.37	4.028.37	
2.06.001.0070											
I.C.S. 70	3.263.31	0.00	3.263.31	3.263.31	0.00	3.263.31	0.00	3.263.31	3.263.31	3.263.31	
2.06.001.0071											
I.C.S. 71	12.814.60	20.480.06	0.00	20.480.06	7.665.46	65.526.06	65.514.06	12.00		99.966.00	
2.06.001.0075											
I.C.S. 75	0.00	0.00	0.00	0.00	0.00	100.000.00	50.000.00	50.000.00		250.000.00	
2.06.001.0078											
I.C.S. 78	552.588.07	340.041.53	212.546.54	552.588.07	0.00	552.588.07	340.041.53	212.546.54	212.546.54	212.546.54	
2.06.001.0081											
I.C.S. 81	0.00	0.00	0.00	0.00	0.00	38.500.00	0.00	38.500.00		45.000.00	

Data Elaborazione 12-06-2004
 Pagina 15
 Parte B

RENDICONTO FINANZIARIO ENTRATE - ESERCIZIO 2003

1° Responsabile di Funzione Escluso : CEREALICOLTURA SEZ. OPER. PERIFERICA 0407
 2° Responsabile di Funzione Escluso : FONDAZIONE CONTE G.G. MORANDO BOLOGNINI 0408

CAPITOLO CODICE	G E S T I O N E D E I R E S I D U I A T T I V I										G E S T I O N E D I C A S S A				TOTALE DEI RESIDUI ATTIVI AL TERMINE DELL'ESERCIZIO
	RESIDUI ALL'INIZIO DELL'ESERCIZIO	RISCOSSI	RIMASTI DA RISCUOTERE	TOTALI	VARIAZIONI		PREVISIONI	RISCOSSIONI	DIFFERENZE RISPETTO ALLE PREVISIONI		IN +	IN -			
					IN +	IN -			IN +	IN -					
13	14	15 (16 - 14)	16 (14 + 15)	17 (16 - 13)	18 (13 - 16)	19	20	21 (20 - 19)	22 (19 - 20)	23 (9 + 15)					
2.06.001.0082															
I.C.S.82	41.221,48	23.692,48	17.528,99	41.221,47	0,00	-0,01	73.221,47	48.692,48		24.528,99			28.728,99		
2.06.001.0083															
I.C.S.83	61.974,83	61.974,83	0,00	61.974,83	0,00	0,00	61.974,83	61.974,83		0,00			0,00		
2.06.001.0084															
I.C.S.84	22.164,95	17.136,00	5.028,95	22.164,95	0,00	0,00	22.164,95	17.136,00		5.028,95			5.028,95		
2.06.001.0087															
I.C.S.87	451,13	0,00	451,13	451,13	0,00	0,00	451,13	0,00		451,13			451,13		
2.06.001.0090															
I.C.S.80	609.174,36	143.074,53	128.765,22	271.839,75	0,00	-337.334,61	609.174,36	143.074,53		466.099,83			128.765,22		
2.06.001.0091															
I.C.S.91	134.676,23	74.317,67	60.358,56	134.676,23	0,00	0,00	134.676,23	74.317,67		60.358,56			60.358,56		

Data Elaborazione 12-06-2004
 Pagina 16
 Parte B

RENDICONTO FINANZIARIO ENTRATE - ESERCIZIO 2003

1° Responsabile di Funzione Escluso : CEREAICOLTURA SEZ. OPER. PERIFERICA 0407
 2° Responsabile di Funzione Escluso : FONDAZIONE CONTE G.G. MORANDO BOLOGNINI 0408

CAPITOLO CODICE	G E S T I O N E D E I R E S I D U I A T T I V I					G E S T I O N E D I C A S S A				TOTALE DEI RESIDUI ATTIVI AL TERMINE DELL'ESERCIZIO	
	RESIDUI ALL'INIZIO DELL'ESERCIZIO	RISCOSSI	RIMASTI DA RISCUOTERE	VARIAZIONI		TOTALI	PREVISIONI	RISCOSSIONI	DIFFERENZE RISPETTO ALLE PREVISIONI		
				IN +	IN -				IN +		IN -
13	14	15 (16 - 14)	16 (14 + 15)	17 (16 - 13)	18 (13 - 16)	19	20	21 (20 - 19)	22 (19 - 20)	23 (9 + 15)	
2.06.001.0249											
I.C.S. 248	1.712,05	0,00	1.712,05	1.712,05	0,00	1.712,05	0,00	1.712,05	1.712,05	1.712,05	
2.06.001.1602											
I.C.S. 1602	9.600,00	0,00	9.600,00	9.600,00	0,00	9.600,00	0,00	9.600,00	19.200,00	19.200,00	
2.06.001.1620											
I.C.S. 1620	24.758,40	14.263,20	10.495,20	24.758,40	0,00	24.758,40	28.525,40	14.263,20	14.263,20	14.263,20	
2.06.001.1622											
I.C.S. 1622	5.000,00	0,00	5.000,00	5.000,00	0,00	5.000,00	5.000,00	0,00	5.000,00	5.000,00	
2.06.001.1623											
I.C.S. 1623	49.579,90	29.747,94	19.831,96	49.579,90	0,00	49.579,90	49.579,90	29.747,94	19.831,96	19.831,96	
2.06.001.1637											
I.C.S. 1637	0,00	0,00	0,00	0,00	0,00	0,00	58.800,00	0,00	58.800,00	58.800,00	

Data Elaborazione 12-06-2004
Pagina 18
Parte B

RENDICONTO FINANZIARIO ENTRATE - ESERCIZIO 2003

1° Responsabile di Funzione Escluso : CERREALCOLTURA SEZ. OPER. PERIFERICA 0407
2° Responsabile di Funzione Escluso : FONDAZIONE CONTE G.G. MORANDO BOLOGNINI 0408

CAPITOLO CODICE	GESTIONE DEI RESIDUI ATTIVI				GESTIONE DI CASSA				TOTALE DEI RESIDUI ATTIVI AL TERMINE DELL'ESERCIZIO		
	RESIDUI ALL'INIZIO DELL'ESERCIZIO	RISCOSSI	RIMASTI DA RISCUOTERE	TOTALI	VARIAZIONI		RISCOSSIONI	DIFFERENZE RISPETTO ALLE PREVISIONI			
					IN +	IN -		IN +		IN -	
	13	14	15 (16 - 14)	16 (14 + 15)	17 (16 - 13)	18 (13 - 16)	19	20	21 (20 - 19)	22 (19 - 20)	23 (9 + 15)
I.C.S. 51	81.875,92	81.875,92	0,00	81.875,92	0,00	0,00	142.532,72	96.625,05		45.907,67	50.307,03
3.07.001.0052											
I.C.S. 52	11.214,81	1.618,00	9.596,37	11.214,37	0,00	-0,44	23.609,72	1.618,00		21.991,72	21.991,33
3.07.001.0067											
I.C.S. 57	0,00	0,00	0,00	0,00	0,00	0,00	7.746,85	0,00		7.746,85	7.746,85
I.V.E. 1	129.565,14	110.915,62	18.649,08	129.564,70	0,00	-0,44	245.961,87	137.300,90		108.660,97	102.623,19
3.07.002											
3.07.002.0065											
I.C.S. 65	57.925,29	14.148,91	24.594,60	38.743,51	0,00	-19.181,78	81.419,00	38.412,62		43.006,38	28.666,01
3.07.002.1644											
I.C.S. 1844	0,00	0,00	0,00	0,00	0,00	0,00	2.000,00	2.176,90	176,90		1.823,10

Data Elaborazione 12-06-2004
Pagina 20
Parte B

RENDICONTO FINANZIARIO ENTRATE - ESERCIZIO 2003

1° Responsabile di Funzione Escluso : CEREALICOLTURA SEZ. OPER. PERIFERICA 0407
2° Responsabile di Funzione Escluso : FONDAZIONE CONTE G.G. MORANDO BOLOGNINI 0408

CAPITOLO CODICE	G E S T I O N E D E I R E S I D U I A T T I V I					G E S T I O N E D I C A S S A				TOTALE DEI RESIDUI ATTIVI AL TERMINE DELL'ESERCIZIO	
	RESIDUI ALL'INIZIO DELL'ESERCIZIO	RISCOSSI	RIMASTI DA RISCUOTERE	VARIAZIONI		PREVISIONI	RISCOSSIONI	DIFFERENZE RISPETTO ALLE PREVISIONI			
				TOTALI	IN +			IN -	IN +		IN -
	13	14	15 (16 - 14)	16 (14 + 15)	17 (16 - 13)	18 (13 - 16)	19	20	21 (20 - 19)	22 (19 - 20)	23 (9 + 15)
I.C.S. 1604	2.417,02	2.417,02	0,00	2.417,02	0,00	0,00	2.417,02	2.417,02	0,00	0,00	0,00
3.07.003.1636											
I.C.S. 1636	0,00	0,00	0,00	0,00	0,00	0,00	11.251,32	0,00	11.251,32	11.251,32	11.251,32
3.07.003.1640											
I.C.S. 1640	0,00	0,00	0,00	0,00	0,00	0,00	10.000,00	10.000,00	0,00	0,00	10.000,00
I.V.E. 3	33.859,21	20.618,24	13.240,95	33.859,19	0,00	-0,02	151.681,04	78.475,42	73.205,62		137.159,58
3.07.005											
3.07.005.0000											
I.C.S. 0	9.591,09	0,00	9.591,09	9.591,09	0,00	0,00	21.591,09	11.824,05	9.767,03		11.721,25
I.V.E. 5	9.591,09	0,00	9.591,09	9.591,09	0,00	0,00	21.591,09	11.824,05	9.767,03		11.721,25
I.Categoria 7	230.940,73	145.682,77	66.075,72	211.758,49	0,00	-19.182,24	502.653,00	268.189,90	366,33	234.829,43	281.843,23

Data Elaborazione 12-06-2004
Pagina 21
Parte A

RENDICONTO FINANZIARIO ENTRATE - ESERCIZIO 2003

1° Responsabile di Funzione Escluso : CEREALICOLTURA SEZ. OPER. PERIFERICA 0407
2° Responsabile di Funzione Escluso : FONDAZIONE CONTE G.G. MORANDO BOLOGNINI 0408

CODICE	DESCRIZIONE	G E S T I O N E						D I				C O M P E T E N Z A			
		I N I Z I A L I		V A R I A Z I O N I		D E F I N I T I V E	R I S C O S S E	R I M A S T E	T O T A L I	D I F F E R E N Z E					
		IN AUMENTO	IN DIMINUIZIONE	7 (4+5-6)	8					9 (10-8)	10 (8+9)	IN +	IN -		
4	5 (7-4)	6 (4-7)	7 (4+5-6)	8	9 (10-8)	10 (8+9)	11 (10-7)	12 (7-10)							
3.08	CATEGORIA 8 - REDDITE PROVENTI PATRIMONIALI														
3.08.001	VOCE ECONOMICA 1 - AFFITTO IMMOBILI														
3.08.001.0000	VOCE ECONOMICA 1 - AFFITTO IMMOBILI														
		155.801,77	29.596,63	868,16	184.530,24	161.296,15	26.971,89	188.268,04				3.737,80			
	Totale V.E. 1	155.801,77	29.596,63	868,16	184.530,24	161.296,15	26.971,89	188.268,04				3.737,80			
3.08.003	VOCE ECONOMICA 3 - INTERESSI ATTIVI SU MUTUI, DEPOSITI E C/C														
3.08.003.0000	VOCE ECONOMICA 3 - INTERESSI ATTIVI SU MUTUI, DEPOSITI E C/C														
		2.000,00	0,00	0,00	2.000,00	675,49	0,00	675,49				1.324,51			
	Totale V.E. 3	2.000,00	0,00	0,00	2.000,00	675,49	0,00	675,49				1.324,51			
	Totale Categoria 8	157.801,77	29.596,63	868,16	186.530,24	161.971,64	26.971,89	188.943,53				3.856,06			1.442,77

Data Elaborazione 12-06-2004
 Pagina 21
 Parte B

RENDICONTO FINANZIARIO ENTRATE - ESERCIZIO 2003

1° Responsabile di Funzione Escluso : CEREALCOLTURA SEZ. OPER. PERIFERICA 0407
 2° Responsabile di Funzione Escluso : FONDAZIONE CONTE G.G. MORANDO BOLOGNINI 0408

CAPITOLO CODICE	G E S T I O N E D E I R E S I D U I A T T I V I				G E S T I O N E D I C A S S A				TOTALE DEI RESIDUI ATTIVI AL TERMINE DELL'ESERCIZIO		
	RESIDUI ALL'INIZIO DELL'ESERCIZIO	RISCOSSI	RIMASTI DA RISCUOTERE	TOTALI	VARIAZIONI		PREVISIONI	RISCOSSIONI		DIFFERENZE RISPETTO ALLE PREVISIONI	
					IN +	IN -				IN +	IN -
3.08	13	14	15 (16 - 14)	16 (14 + 15)	17 (16 - 13)	18 (13 - 16)	19	20	21 (20 - 19)	22 (19 - 20)	23 (9 + 15)
3.08.001											
3.08.001.0000											
I.C.S. 0	1.66.428.91	56.628.91	69.460.48	126.089.39	0.00	-40.339.52	243.863.62	217.925.06		25.938.56	96.432.37
I.V.E. 1	1.66.428.91	56.628.91	69.460.48	126.089.39	0.00	-40.339.52	243.863.62	217.925.06		25.938.56	96.432.37
3.08.003											
3.08.003.0000											
I.C.S. 0	0.00	0.00	0.00	0.00	0.00	0.00	2.000.00	675.49		1.324.51	0.00
I.V.E. 3	0.00	0.00	0.00	0.00	0.00	0.00	2.000.00	675.49		1.324.51	0.00
I.Categoria R	1.66.428.91	56.628.91	69.460.48	126.089.39	0.00	-40.339.52	245.863.62	218.600.55	0.00	27.263.07	96.432.37

Data Elaborazione 12-06-2004
Pagina 22
Parte A

RENDICONTO FINANZIARIO ENTRATE - ESERCIZIO 2003

1° Responsabile di Funzione Escluso : CERIALICOLTURA SEZ. OPER. PERIFERICA 0407
2° Responsabile di Funzione Escluso : FONDAZIONE CONTE G.G. MORANDO BOLOGNINI 0408

CODICE	DESCRIZIONE	C A P I T O L O											
		G E S T I O N E					D I					C O M P E T E N Z A	
		INIZIALI	P R E V I S I O N I		DEFINITIVE	RISOSSE	RIMASTE	TOTALI	D I F F E R E N Z E				
IN AUMENTO	IN DIMINUZIONE		RISPETTO ALLE	PREVISIONI									
		4	5 (7-4)	6 (4-7)	7 (4+5-6)	8	9 (10-8)	10 (8+9)	11 (10-7)	12 (7-10)			
3.09	CATEGORIA 9 - POSTE CORRETTIVE E COMPENSATIVE DI SPESE CORRENTI												
3.09.001	VOCE ECONOMICA 1 - RECUPERO E RIMBORSI DIVERSI												
3.09.001.0000	VOCE ECONOMICA 1 - RECUPERO E RIMBORSI DIVERSI												
		14.213,93	16.965,85	370,00	30.809,78	24.197,44	61.548,32	85.745,76	54.935,98				
	Totale V.E. 1	14.213,93	16.965,85	370,00	30.809,78	24.197,44	61.548,32	85.745,76	54.935,98				
	Totale Categoria 9	14.213,93	16.965,85	370,00	30.809,78	24.197,44	61.548,32	85.745,76	55.008,15	72,17			
3.10	CATEGORIA 10 - ENTRATE NON CLASSIFICABILI IN ALTRE VOCI												
3.10.001	VOCE ECONOMICA 1 - ENTRATE NON CLASSIFICABILI												
3.10.001.0000	VOCE ECONOMICA 1 - ENTRATE NON CLASSIFICABILI												
		516,46	9.000,00	0,00	9.516,46	9.000,00	0,00	9.000,00	516,46				
	Totale V.E. 1	516,46	9.000,00	0,00	9.516,46	9.000,00	0,00	9.000,00	516,46				

Data Elaborazione 12-06-2004
 Pagina 22
 Parte B

RENDICONTO FINANZIARIO ENTRATE - ESERCIZIO 2003

1° Responsabile di Funzione Escluso : CEREALICOLTURA SEZ. OPER. PERIFERICA 0407
 2° Responsabile di Funzione Escluso : FONDAZIONE CONTE G.G. MORANDO BOLOGNINI 0408

CAPITOLO CODICE	G E S T I O N E D E I R E S I D U I A T T I V I					G E S T I O N E D I C A S S A				TOTALE DEI RESIDUI ATTIVI AL TERMINE DELL'ESERCIZIO 23 (9 + 15)	
	RESIDUI ALL'INIZIO DELL'ESERCIZIO 13	RISCOSSI 14	RIMASTI DA RISCUOTERE 15 (16 - 14)	TOTALI 16 (14 + 15)	VARIAZIONI		RISCOSSIONI 20	DIFFERENZE RISPETTO ALLE PREVISIONI			
					IN + 17 (16 - 13)	IN - 18 (13 - 16)		IN + 21 (20 - 19)	IN - 22 (19 - 20)		
3.09											
3.09.001											
3.09.001.0000											
I.C.S.0	10.453.29	3.091.58	3.206.13	6.297.71	0.00	-4.155.58	27.289.02	42.006.58	14.717.56	14.717.56	64.754.45
I.V.E.1	10.453.29	3.091.58	3.206.13	6.297.71	0.00	-4.155.58	27.289.02	42.006.58	14.717.56	14.717.56	64.754.45
I.Categoria.9	10.453.29	3.091.58	3.206.13	6.297.71	0.00	-4.155.58	27.289.02	42.006.58	15.866.12	15.866.12	64.754.45
3.10											
3.10.001											
3.10.001.0000											
I.C.S.0	0.00	0.00	0.00	0.00	0.00	0.00	9.000.00	9.516.46	516.46	516.46	0.00
I.V.E.1	0.00	0.00	0.00	0.00	0.00	0.00	9.000.00	9.516.46	516.46	516.46	0.00

Data Elaborazione 12-06-2004
 Pagina 23
 Parte B

RENDICONTO FINANZIARIO ENTRATE - ESERCIZIO 2003

1° Responsabile di Funzione Escluso : CEREAICOLTURA SEZ. OPER. PERIFERICA 0407
 2° Responsabile di Funzione Escluso : FONDAZIONE CONTE G.G. MORANDO BOLOGNINI 0408

CAPITOLO CODICE	GESTIONE DEI RESIDUI ATTIVI					GESTIONE DI CASSA				TOTALE DEI RESIDUI ATTIVI AL TERMINE DELL'ESERCIZIO 23 (9 + 15)	
	RESIDUI ALL'INIZIO DELL'ESERCIZIO 13	RISCOSSI 14	RIMASTI DA RISCUOTERE 15 (16 - 14)	VARIAZIONI		TOTALI 16 (14 + 15)	PREVISIONI 19	RISCOSSIONI 20	DIFFERENZE RISPETTO ALLE PREVISIONI		
				IN + 17 (16 - 13)	IN - 18 (13 - 16)				IN + 21 (20 - 19)		IN - 22 (19 - 20)
I.Categoria.10	0.00	0.00	0.00	0.00	0.00	0.00	9.516.46	9.000.00	0.00	516.46	0.00
I.Titolo.3	407.822.93	205.403.26	138.742.33	0.00	344.145.59	0.00	800.039.66	523.079.47	1.514.89	278.475.08	443.030.05
4											
4.11											
4.11.001											
4.11.001.0000											
I.C.S.0	8.093.85	0.00	7.901.79	0.00	7.901.79	0.00	27.443.06	0.00		27.443.06	27.251.00
I.V.F.1	8.093.85	0.00	7.901.79	0.00	7.901.79	0.00	27.443.06	0.00		27.443.06	27.251.00
4.11.003											
4.11.003.0000											
I.C.S.0	7.937.71	0.00	0.00	0.00	0.00	0.00	7.937.71	0.00		7.937.71	0.00

Data Elaborazione 12-06-2004
 Pagina 24
 Parte A

RENDICONTO FINANZIARIO ENTRATE - ESERCIZIO 2003

1° Responsabile di Funzione Escluso : CEREALICOLTURA SEZ. OPER. PERIFERICA 0407
 2° Responsabile di Funzione Escluso : FONDAZIONE CONTE G.G. MORANDO BOLOGNINI 0408

CODICE	DESCRIZIONE	G E S T I O N E						C O M P E T E N Z A					
		P R E V I S I O N I		D I		S O M M E A C C E R T A T E		D I F F E R E N Z E R I S P E T T O A L L E P R E V I S I O N I		IN -	IN -		
		INIZIALI	IN AUMENTO	IN DIMINUZIONE	DEFINITIVE	RISOSSE	RIMASTE DA RISCOUOTERE	TOTALI ACCERTATI	IN +			IN -	
4	5 (7-4)	6 (4-7)	7 (4+5-6)	8	9 (10-8)	10 (8+9)	11 (10-7)	12 (7-10)					
	Totale V.E. 3	0,00	0,00	0,00	0,00	0,00	0,00	0,00	0,00	0,00	0,00	0,00	0,00
	Totale Categoria 11	0,00	19.349,21	0,00	19.349,21	0,00	19.349,21	19.349,21	19.349,21	0,00	0,00	0,00	0,00
4.12	CATEGORIA 12 - ALIENAZIONE DI IMMOBILIZZAZIONI TECNICHE												
4.12.001	VOCE ECONOMICA 1 - ALIENAZIONE BENI MOBILI ARREDI E MACCHINE UFFICIO												
4.12.001.0000	VOCE ECONOMICA 1 - ALIENAZIONE BENI MOBILI ARREDI E MACCHINE UFFICIO												
		0,00	352,50	0,00	352,50	52,50	300,00	352,50	352,50	0,00	0,00	0,00	0,00
	Totale V.E. 1	0,00	352,50	0,00	352,50	52,50	300,00	352,50	352,50	0,00	0,00	0,00	0,00
4.12.002	VOCE ECONOMICA 2 - ALIENAZ.STRUM.SCIENTIF. E ATTREZZ.TECN.												
4.12.002.0000	VOCE ECONOMICA 2 - ALIENAZ.STRUM.SCIENTIF. E ATTREZZ.TECN.												
		0,00	0,00	0,00	0,00	0,00	103,00	103,00	103,00	0,00	103,00	103,00	103,00

Data Elaborazione 12-06-2004
 Pagina 24
 Parte B

RENDICONTO FINANZIARIO ENTRATE - ESERCIZIO 2003

1° Responsabile di Funzione Escluso : CEREALICOLTURA SEZ. OPER. PERIFERICA 0407
 2° Responsabile di Funzione Escluso : FONDAZIONE CONTE G.G. MORANDO BOLOGNINI 0408

CAPITOLO	G E S T I O N E D E I R E S I D U I A T T I V I				G E S T I O N E D I C A S S A				TOTALE DEI RESIDUI ATTIVI AL TERMINE DELL'ESERCIZIO 23 (9 + 15)		
	RESIDUI ALL'INIZIO DELL'ESERCIZIO	RISCOSSI	RIMASTI DA RISCUOTERE	TOTALI	VARIAZIONI		PREVISIONI	RISCOSSIONI		DIFFERENZE RISPETTO ALLE PREVISIONI	
CODICE	13	14	15 (16 - 14)	16 (14 + 15)	17 (16 - 13)	18 (13 - 16)	19	20	21 (20 - 19)	22 (19 - 20)	
I.V.E. 3	7.937,71	0,00	0,00	0,00	0,00	-7.937,71	7.937,71	0,00	0,00	7.937,71	0,00
I.Categoria.11	16.031,56	0,00	7.901,79	7.901,79	0,00	-8.129,77	35.380,77	0,00	0,00	35.380,77	27.251,00
4.12											
4.12.001											
4.12.001.0000											
I.C.S. 0	0,00	0,00	0,00	0,00	0,00	0,00	352,50	52,50	0,00	300,00	300,00
I.V.E. 1	0,00	0,00	0,00	0,00	0,00	0,00	352,50	52,50	0,00	300,00	300,00
4.12.002											
4.12.002.0000											
I.C.S. 0	15.712,32	13.543,20	2.169,12	15.712,32	0,00	0,00	15.712,32	13.543,20	0,00	2.169,12	2.272,12

Data Elaborazione 12-06-2004
 Pagina 27
 Parte B

RENDICONTO FINANZIARIO ENTRATE - ESERCIZIO 2003

1° Responsabile di Funzione Escluso : CEREALICOLTURA SEZ OPER. PERIFERICA 0407
 2° Responsabile di Funzione Escluso : FONDAZIONE CONTE G.G. MORANDO BOLOGNINI 0408

CAPITOLO	GESTIONE DEI RESIDUI ATTIVI				GESTIONE DI CASSA				TOTALE DEI RESIDUI ATTIVI AL TERMINE DELL'ESERCIZIO				
	RESIDUI ALL'INIZIO DELL'ESERCIZIO	RISCOSSI	RIMASTI DA RISCOUTERE	TOTALI	VARIAZIONI		PREVISIONI	RISCOSSIONI		DIFFERENZE RISPETTO ALLE PREVISIONI			
CODICE	13	14	15 (16 - 14)	16 (14 + 15)	IN +	IN -	17 (16 - 13)	18 (13 - 16)	19	20	21 (20 - 19)	22 (19 - 20)	23 (9 + 15)
7.22													
7.22.001													
7.22.001.0000													
I.C.S.0	R. 501.38	0.00	7.363.62	7.363.62	0.00	-1.137.76	0.00	406.616.23	341.059.80	65.556.43			7.513.93
I.V.E.1	R. 501.38	0.00	7.363.62	7.363.62	0.00	-1.137.76	0.00	406.616.23	341.059.80	65.556.43			7.513.93
7.22.002													
7.22.002.0000													
I.C.S.0	465.57	0.00	435.64	435.64	0.00	-29.93	0.00	284.638.02	198.239.96	86.398.06			436.32
I.V.E.2	465.57	0.00	435.64	435.64	0.00	-29.93	0.00	284.638.02	198.239.96	86.398.06			436.32
7.22.006													
7.22.006.0000													
I.C.S.0	2.065.83	2.065.83	0.00	2.065.83	0.00	0.00	0.00	20.141.83	7.697.49	12.444.34			6.197.47

Data Elaborazione 12-06-2004
 Pagina 29
 Parte A

RENDICONTO FINANZIARIO ENTRATE - ESERCIZIO 2003

1° Responsabile di Funzione Escluso : CEREAICOLTURA SEZ. OPER. PERIFERICA 0407
 2° Responsabile di Funzione Escluso : FONDAZIONE CONTE G.G. MORANDO BOLOGNINI 0408

CODICE	DESCRIZIONE	G E S T I O N E				D I				C O M P E T E N Z A			
		P R E V I S I O N I		V A R I A Z I O N I		R I S C O S S E		R I S C O S S E		S O M M E A C C E R T A T E		D I F F E R E N Z E	
		INIZIALI	IN AUMENTO	IN DIMINUZIONE	DEFINITIVE	RISOSSE	RISOSSE	RIMASTE	TOTALI	IN +	IN -	RISPETTO ALLE PREVISIONI	
	4	5 (7-4)	6 (4-7)	7 (4+5-6)	8	9 (10-8)	10 (8+9)	11 (10-7)	12 (7-10)				
7.22.009.0000	VOCE ECONOMICA 9 - PARTITE IN CONTO SOSPESI												
		225.010,17	604.000,00	0,00	829.010,17	2.881.147,73	66.866,50	2.948.014,23	2.119.004,06				
	Totale V.E. 9	225.010,17	604.000,00	0,00	829.010,17	2.881.147,73	66.866,50	2.948.014,23	2.119.004,06				
	Totale Categoria 22	4.628.490,50	616.000,00	18.000,00	5.226.490,50	6.813.727,51	76.622,49	6.890.350,00	2.172.763,56	508.904,06			
	Totale Titolo 7	4.628.490,50	616.000,00	18.000,00	5.226.490,50	6.813.727,51	76.622,49	6.890.350,00	2.172.763,56	508.904,06			

Data Elaborazione 12-06-2004
Pagina 29
Parte B

RENDICONTO FINANZIARIO ENTRATE - ESERCIZIO 2003

1° Responsabile di Funzione Escluso : CEREALICOLTURA SEZ. OPER. PERIFERICA 0407
2° Responsabile di Funzione Escluso : FONDAZIONE CONTE G.G. MORANDO BOLOGNINI 0408

CAPITOLO CODICE	G E S T I O N E D E I R E S I D U I A T T I V I						G E S T I O N E D I C A S S A				TOTALE DEI RESIDUI ATTIVI AL TERMINE DELL'ESERCIZIO
	RESIDUI ALL'INIZIO DELL'ESERCIZIO	RISCOSSI	RIMASTI DA RISCUOTERE	TOTALI	VARIAZIONI		PREVISIONI	RISCOSSIONI	DIFFERENZE RISPETTO ALLE PREVISIONI		
					IN +	IN -			IN +	IN -	
	13	14	15 (16 - 14)	16 (14 + 15)	17 (16 - 13)	18 (13 - 16)	19	20	21 (20 - 19)	22 (19 - 20)	23 (9 + 15)
7.22.009.0000											
I.C.S. 0	90.290.23	42.634.41	47.397.59	90.032.00	0.00	-258.23	919.300.40	2.923.782.14	2.004.481.74		114.264.09
I.V.E. 9	90.290.23	42.634.41	47.397.59	90.032.00	0.00	-258.23	919.300.40	2.923.782.14	2.004.481.74		114.264.09
I Categoria 22	127.763.94	71.141.17	55.196.85	126.338.02	0.00	-1.425.92	5.354.254.44	6.884.868.68	2.090.833.66	560.219.42	131.819.34
I Titolo 7	127.763.94	71.141.17	55.196.85	126.338.02	0.00	-1.425.92	5.354.254.44	6.884.868.68	2.090.833.66	560.219.42	131.819.34

Data Elaborazione 12/06-2004

Pagina 1

Parte A

RENDICONTO FINANZIARIO SPESE - ESERCIZIO 2003

1° Responsabile di Funzione Escluso : CEREAICOLTURA SEZ. OPER. PERIFERICA 0407

2° Responsabile di Funzione Escluso : FONDAZIONE CONTE G.G. MORANDO BOLOGNINI 0408

CODICE	DESCRIZIONE	G E S T I O N E					D I					C O M P E T E N Z A		
		P R E V I S I O N I		V A R I A Z I O N I			D E F I N I T I V E		S O M M E I M P E G N A T E			D I F F E R E N Z E R I S P E T T O A L L E P R E V I S I O N I		
		INIZIALI	IN AUMENTO	IN DIMINUZIONE	IN +	IN -	IN +	IN -	PAGATE	RIMASTE DA PAGARE	TOTALI IMPEGNATI	IN +	IN -	
4	5 (7 - 4)	6 (4 - 7)	7 (4 + 5 - 6)	8	9 (10 - 8)	10 (8 + 9)	11 (10 - 7)	12 (7 - 10)						
1	DISAVANZO DI AMMINISTRAZIONE	0,00	0,00	0,00	0,00	0,00	0,00	0,00	0,00	0,00	0,00	0,00	0,00	0,00
1.01	TITOLO I - SPESE CORRENTI													
1.01.001	CATEGORIA 1 - SPESE PER GLI ORGANI DELL'ENTE													
1.01.001.0000	VOCE ECONOMICA 1 - COMPENSI AL PRESIDENTE													
1.01.001.0000	VOCE ECONOMICA 1 - COMPENSI AL PRESIDENTE													
	Totale V.E. 1	60.487,90	0,00	0,00	60.487,90	60.487,92	0,00	60.487,92	0,00	60.487,92	0,00	60.487,92	0,00	0,00
1.01.003	VOCE ECONOMICA 3 - COMPENSI AI COMP.COLLEGIO REVISORI DEI CONTI													
1.01.003.0000	VOCE ECONOMICA 3 - COMPENSI AI COMP.COLLEGIO REVISORI DEI CONTI													
	Totale V.E. 3	6.972,17	0,00	0,00	6.972,17	6.042,54	0,00	6.972,17	0,00	6.042,54	0,00	6.042,54	0,00	929,63
	Totale V.E. 3	6.972,17	0,00	0,00	6.972,17	6.042,54	0,00	6.972,17	0,00	6.042,54	0,00	6.042,54	0,00	929,63

Data Elaborazione 12-06-2004

Pagina 3

Parte B

RENDICONTO FINANZIARIO SPESE - ESERCIZIO 2003

1° Responsabile di Funzione Escluso : CEREAICOLTURA SEZ. OPER. PERIFERICA 0407

2° Responsabile di Funzione Escluso : FONDAZIONE CONTE G.G. MORANDO BOLOGNINI 0408

CAPITOLO CODICE	G E S T I O N E D E I R E S I D U I P A S S I V I					G E S T I O N E D I C A S S A				TOTALE DEI RESIDUI PASSIVI AL TERMINE DELL'ESERCIZIO 23 (9 + 15)	
	RESIDUI ALL'INIZIO DELL'ESERCIZIO 13	PAGATI 14	RIMASTI DA PAGARE 15 (16 - 14)	V A R I A Z I O N I		TOTALI 16 (14 + 15)	PREVISIONI 19	PAGAMENTI 20	D I F F E R E N Z E R I S P E T T O A L L E P R E V I S I O N I		
				IN + 17 (16 - 13)	IN - 18 (13 - 16)				IN + 21 (20 - 19)		IN - 22 (19 - 20)
I.C.S. 43	0.00	0.00	0.00	0.00	0.00	0.00	3.500.00	0.00	0.00	3.500.00	0.00
1.02.001.0055											
I.C.S. 55	0.00	0.00	0.00	0.00	0.00	21.582.20	15.263.03	0.00	0.00	6.319.17	0.00
1.02.001.0062											
I.C.S. 62	0.00	0.00	0.00	0.00	0.00	0.00	0.00	0.00	0.00	0.00	0.00
1.02.001.0065											
I.C.S. 65	0.00	0.00	0.00	0.00	0.00	15.461.91	3.960.94	0.00	0.00	11.500.97	0.00
1.02.001.0070											
I.C.S. 70	0.00	0.00	0.00	0.00	0.00	7.054.82	7.054.82	0.00	0.00	0.00	0.00
1.02.001.0074											
I.C.S. 74	0.00	0.00	0.00	0.00	0.00	2.800.00	2.401.64	0.00	0.00	398.36	0.00

Data Elaborazione 12/06-2004

Pagina 4

Parte A

RENDICONTO FINANZIARIO SPESE - ESERCIZIO 2003

1° Responsabile di Funzione Escluso : CEREALICOLI TURA SEZ. OPER. PERIFERICA 0407

2° Responsabile di Funzione Escluso : FONDAZIONE CONTE G.G. MORANDO BOLOGNINI 0408

CODICE	DESCRIZIONE	G E S T I O N E										C O M P E T E N Z A			
		I N I Z I A L I		P R E V I S I O N I		D E F I N I T I V E		S O M M E I M P E G N A T E		R I M A S T E D A P A G A R E		T O T A L I		D I F F E R E N Z E R I S P E T T O A L L E P R E V I S I O N I	
		4	5 (7-4)	6 (4-7)	7 (4+5-6)	8	9 (10-8)	10 (8+9)	11 (10-7)	12 (7-10)	IN +	IN -			
1.02.001.0078	STIPENDI ALTRI FISSI PERSONALE IMPIEGATIZIO	7.142,59	898,37	0,00	8.040,96	8.040,96	0,00	0,00	8.040,96	0,00	8.040,96	0,00			
1.02.001.0080	STIPENDI ED ALTRI FISSI PERSONALE IMPIEGATIZIO	29.600,00	0,00	0,00	29.600,00	23.144,38	0,00	0,00	23.144,38	0,00	23.144,38	6.455,62			
1.02.001.0082	STIPENDI ED ALTRI FISSI PERSONALE IMPIEGATIZIO	4.164,00	20.250,00	0,00	24.414,00	8.388,00	0,00	0,00	8.388,00	0,00	8.388,00	16.026,00			
1.02.001.0084	STIPENDI ED ALTRI FISSI PERSONALE IMPIEGATIZIO	1.300,00	0,00	0,00	1.300,00	1.773,00	0,00	0,00	1.773,00	0,00	1.773,00	473,00			
1.02.001.0088	STIPENDI ED ALTRI FISSI PERSONALE IMPIEGATIZIO	0,00	16.500,00	0,00	16.500,00	0,00	0,00	0,00	0,00	0,00	0,00	16.500,00			
1.02.001.0091	STIPENDI	17.559,54	286,30	0,00	17.845,84	18.258,81	0,00	0,00	18.258,81	0,00	18.258,81	412,97			

Data Elaborazione 12/06-2004

Pagina 5

Parte A

RENDICONTO FINANZIARIO SPESE - ESERCIZIO 20031° Responsabile di Funzione Escluso : CEREALICOLTURA SEZ. OPER. PERIFERICA 0407
2° Responsabile di Funzione Escluso : FONDAZIONE CONTE G.G. MORANDO BOLOGNINI 0408

CODICE	DESCRIZIONE	G E S T I O N E						D I				C O M P E T E N Z A		
		INIZIALI	P R E V I S I O N I		DEFINITIVE	PAGATE	RIMASTE DA PAGARE	TOTALI IMPEGNATI	D I F F E R E N Z E R I S P E T T O A L L E P R E V I S I O N I					
			IN AUMENTO	IN DIMINUZIONE					IN +	IN -				
4	5 (7-4)	6 (4-7)	7 (4+5-6)	8	9 (10-8)	10 (8+9)	11 (10-7)	12 (7-10)						
1.02.001.1605	STIP.ED ALTRI ASSEGNI PERS.IMPIEG.	74.326,94	5.597,02	4.102,99	75.820,97	75.917,13	0,00	75.917,13	96,16					
1.02.001.1606	STIP.ED ALTRI ASSEGNI PERS.IMPIEG.													
1.02.001.1607	STIP.ED ALTRI ASSEGNI PERS.IMPIEG.	57.247,90	4.000,00	0,00	101.247,90	77.440,73	0,00	77.440,73					23.807,17	
1.02.001.1608	STIP.ED ALTRI ASSEGNI PERS.IMPIEG.	6.941,40	262,80	0,00	7.204,20	7.204,20	0,00	7.204,20					0,00	
1.02.001.1609	STIP.ED ALTRI ASSEGNI PERS.IMPIEG.	4.966,78	0,00	672,94	4.293,84	3.554,36	0,00	3.554,36					739,48	
1.02.001.1610	STIP.ED ALTRI ASSEGNI PERS.IMPIEG.	1.733,84	0,00	0,00	1.733,84	0,00	0,00	0,00					1.733,84	

Data Elaborazione 1Z-06-2004

Pagina 6

Parte A

RENDICONTO FINANZIARIO SPESE - ESERCIZIO 2003

1° Responsabile di Funzione Escluso : CEREALICOLTURA SEZ. OPER. PERIFERICA 0407

2° Responsabile di Funzione Escluso : FONDAZIONE CONTE G.G. MORANDO BOLOGNINI 0408

CODICE	DESCRIZIONE	CAPITOLO				GESTIONE				DI				COMPETENZA			
		PREVISIONI		VARIAZIONI		DEFINITIVE		SOMME		IMPEGNATE		DIFFERENZE		RISPETTO ALLE		PREVISIONI	
		INIZIALI	IN AUMENTO	IN DIMINUZIONE	7 (4+5-6)	PAGATE	DA PAGARE	TOTALI	IN +	IN -							
4	5 (7-4)	6 (4-7)	8	9 (10-8)	10 (8+9)	11 (10-7)	12 (7-10)										
1.02.001.1611	STIP.ED ALTRI ASSEGNI PERS.IMPIEG.	63.726,08	0,00	0,00	63.726,08	38.664,29	0,00	38.664,29	0,00	38.664,29	25.061,79						
1.02.001.1612	STIP.ED ALTRI ASSEGNI PERS.IMPIEG.	33.698,83	5.916,46	0,00	39.615,29	19.335,64	0,00	19.335,64	0,00	19.335,64	20.279,65						
1.02.001.1614	STIP.ED ALTRI ASSEGNI PERS.IMPIEG.	88.390,06	2.192,02	0,00	90.582,08	36.558,14	0,00	36.558,14	0,00	36.558,14	54.023,94						
1.02.001.1615	STIP.ED ALTRI ASSEGNI PERS.IMPIEG.	88.110,28	0,00	340,86	87.769,42	17.055,03	1.885,05	18.940,08	68.829,34								
1.02.001.1616	STIP.ED ALTRI ASSEGNI PERS.IMPIEG.	2.850,32	0,00	0,00	2.850,32	2.214,25	0,00	2.214,25	0,00	2.214,25	636,07						
		6.162,74	105,57	0,00	6.268,31	6.268,31	0,00	6.268,31	0,00	6.268,31	0,00						

Data Elaborazione 12-06-2004
 Pagina 6
 Parte B

RENDICONTO FINANZIARIO SPESE - ESERCIZIO 2003

1° Responsabile di Funzione Escluso : CEREALICOLTURA SEZ. OPER. PERIFERICA 0407

2° Responsabile di Funzione Escluso : FONDAZIONE CONTE G.G. MORANDO BOLOGNINI 0408

CAPITOLO CODICE	GESTIONE DEI RESIDUI PASSIVI					GESTIONE DI CASSA				TOTALE DEI RESIDUI PASSIVI AL TERMINE DELL'ESERCIZIO
	RESIDUI ALL'INIZIO DELL'ESERCIZIO	PAGATI	RIMASTI DA PAGARE	VARIAZIONI		TOTALI	PREVISIONI	DIFFERENZE RISPETTO ALLE PREVISIONI		
				IN +	IN -			IN +	IN -	
13	14	15 (16 - 14)	16 (14 + 15)	17 (16 - 13)	18 (13 - 16)	19	20	21 (20 - 19)	22 (19 - 20)	23 (9 + 15)
I.C.S. 1610	0.00	0.00	0.00	0.00	0.00	28.852.03	38.664.29	9.812.26		0.00
1.02.001.1611										
I.C.S. 1611	0.00	0.00	0.00	0.00	0.00	23.390.46	19.335.64	4.054.82		0.00
1.02.001.1612										
I.C.S. 1612	0.00	0.00	0.00	0.00	0.00	50.863.50	36.558.14	14.305.36		0.00
1.02.001.1614										
I.C.S. 1614	0.00	0.00	0.00	0.00	0.00	39.618.66	17.055.03	22.563.63		1.885.05
1.02.001.1615										
I.C.S. 1615	0.00	0.00	0.00	0.00	0.00	2.214.25	2.214.25	0.00		0.00
1.02.001.1616										
I.C.S. 1616	0.00	0.00	0.00	0.00	0.00	6.268.31	6.268.31	0.00		0.00

Data Elaborazione 12-06-2004

Pagina 8

Parte B

RENDICONTO FINANZIARIO SPESE - ESERCIZIO 2003

1° Responsabile di Funzione Escluso : CEREALICOLTURA SEZ. OPER. PERIFERICA 0407

2° Responsabile di Funzione Escluso : FONDAZIONE CONTE G.G. MORANDO BOLOGNINI 0408

CAPITOLO CODICE	G E S T I O N E D E I R E S I D U I P A S S I V I				G E S T I O N E D I C A S S A				TOTALE DEI RESIDUI PASSIVI AL TERMINE DELL'ESERCIZIO		
	RESIDUI ALL'INIZIO DELL'ESERCIZIO	PAGATI	RIMASTI DA PAGARE	TOTALI	VARIAZIONI		PREVISIONI	PAGAMENTI		DIFFERENZE RISPETTO ALLE PREVISIONI	
					IN +	IN -				IN +	IN -
13	14	15 (16 - 14)	16 (14 + 15)	17 (16 - 13)	18 (13 - 16)	19	20	21 (20 - 19)	22 (19 - 20)	23 (9 + 15)	
I.C.S. 1639	0.00	0.00	0.00	0.00	0.00	63.650.00	0.00	0.00	63.650.00	0.00	
1.02.001.1642											
I.C.S. 1642	0.00	0.00	0.00	0.00	0.00	5.500.00	0.00	0.00	5.500.00	0.00	
1.02.001.1643											
I.C.S. 1643	0.00	0.00	0.00	0.00	0.00	40.350.00	0.00	0.00	40.350.00	0.00	
I.V.E. 1	0.00	0.00	0.00	0.00	0.00	854.248.81	611.058.86	243.689.95	1.885.05		
1.02.002											
1.02.002.0000											
I.C.S. 0	0.00	0.00	0.00	0.00	0.00	704.769.96	675.315.13	29.454.83	0.00		
1.02.002.0038											
I.C.S. 38	0.00	0.00	0.00	0.00	0.00	12.098.92	12.051.80	47.12	0.00		

Data Elaborazione 12/06-2004

Pagina 9

Parte B

RENDICONTO FINANZIARIO SPESE - ESERCIZIO 2003

1° Responsabile di Funzione Escluso : CEREALICOLTURA SEZ. OPER. PERIFERICA 0407

2° Responsabile di Funzione Escluso : FONDAZIONE CONTE G.G. MORANDO BOLOGNINI 0408

CAPITOLO CODICE	G E S T I O N E D E I R E S I D U I P A S S I V I				G E S T I O N E D I C A S S A				TOTALE DEI RESIDUI PASSIVI AL TERMINE DELL'ESERCIZIO		
	RESIDUI ALL'INIZIO DELL'ESERCIZIO	PAGATI	RIMASTI DA PAGARE	TOTALI	V A R I A Z I O N I		PREVISIONI	PAGAMENTI		D I F F E R E N Z E R I S P E T T O A L L E P R E V I S I O N I	
					IN +	IN -				IN +	IN -
13	14	15 (16 - 14)	16 (14 + 15)	17 (16 - 13)	18 (13 - 16)	19	20	21 (20 - 19)	22 (19 - 20)	23 (9 + 15)	
1.02.002.0043											
I.C.S. 43	0.00	0.00	0.00	0.00	0.00	21.049.95	21.069.55	19.60		0.00	
1.02.002.0051											
I.C.S. 51	0.00	0.00	0.00	0.00	0.00	46.719.80	46.719.80	0.00		0.00	
1.02.002.0054											
I.C.S. 54	0.00	0.00	0.00	0.00	0.00	7.000.00	6.956.50		43.50	0.00	
1.02.002.0067											
I.C.S. 67	0.00	0.00	0.00	0.00	0.00	6.197.94	6.197.94	0.00		0.00	
1.02.002.0071											
I.C.S. 71	0.00	0.00	0.00	0.00	0.00	14.000.00	13.974.58		25.42	0.00	

Data Elaborazione 12-06-2004
 Pagina 10
 Parte B

RENDICONTO FINANZIARIO SPESE - ESERCIZIO 2003

1° Responsabile di Funzione Escluso : CEREAICOLTURA SEZ. OPER. PERIFERICA 0407
 2° Responsabile di Funzione Escluso : FONDAZIONE CONTE G.G. MORANDO BOLOGNINI 0408

CAPITOLO CODICE	G E S T I O N E D E I R E S I D U I P A S S I V I				G E S T I O N E D I C A S S A				TOTALE DEI RESIDUI PASSIVI AL TERMINE DELL'ESERCIZIO		
	RESIDUI ALL'INIZIO DELL'ESERCIZIO	PAGATI	RIMASTI DA PAGARE	TOTALI	V A R I A Z I O N I		PREVISIONI	PAGAMENTI		D I F F E R E N Z E R I S P E T T O A L L E P R E V I S I O N I	
					IN +	IN -				IN +	IN -
13	14	15 (16 - 14)	16 (14 + 15)	17 (16 - 13)	18 (13 - 16)	19	20	21 (20 - 19)	22 (19 - 20)	23 (9 + 15)	
1.02.002.0073											
I.C.S.73	0.00	0.00	0.00	0.00	0.00	910.00	0.00	0.00	910.00	0.00	
1.02.002.0074											
I.C.S.74	0.00	0.00	0.00	0.00	0.00	1.832.78	1.765.22		87.56	0.00	
1.02.002.0075											
I.C.S.75	0.00	0.00	0.00	0.00	0.00	39.450.00	39.450.00	0.00	0.00	0.00	
1.02.002.0076											
I.C.S.76	0.00	0.00	0.00	0.00	0.00	19.405.22	5.104.01		14.301.21	0.00	
1.02.002.0081											
I.C.S.81	0.00	0.00	0.00	0.00	0.00	15.000.00	14.527.21		472.79	0.00	
1.02.002.0082											
I.C.S.82	0.00	0.00	0.00	0.00	0.00	170.53	0.00		170.53	0.00	

Data Elaborazione 12-06-2004
Pagina 11
Parte A

RENDICONTO FINANZIARIO SPESE - ESERCIZIO 2003

1° Responsabile di Funzione Escluso : CEREAICOLTURA SEZ. OPER. PERIFERICA 0407

2° Responsabile di Funzione Escluso : FONDAZIONE CONTE G.G. MORANDO BOLOGNINI 0408

CODICE	DESCRIZIONE	CAPITOLO						GESTIONE				DI				COMPETENZA					
		PREVISIONI		VARIAZIONI		INIZIALI		IN AUMENTO		IN DIMINUIZIONE		DEFINITIVE		PAGATE		RIMASTE DA PAGARE		TOTALI		DIFFERENZE RISPETTO ALLE PREVISIONI	
		5 (7-4)	6 (4-7)	4	5 (7-4)	6 (4-7)	7 (4+5-6)	8	9 (10-8)	10 (8+9)	11 (10-7)	12 (7-10)									
1.02.002.0084	SALARI						0,00	8.000,00	0,00	8.000,00	8.000,00	0,00	8.000,00	0,00	8.000,00	0,00	8.000,00	0,00	0,00		
1.02.002.0089	STIPENDI ED ALTRI ASSEGNI AL PERSONALE OPERAIO						45.400,00	0,00	0,00	45.400,00	22.700,00	0,00	22.700,00	0,00	22.700,00	0,00	22.700,00	0,00	22.700,00		
1.02.002.0090	STIPENDI ED ALTRI ASSEGNI AL PERSONALE OPERAIO						0,00	51.000,00	0,00	51.000,00	16.925,14	0,00	16.925,14	0,00	16.925,14	0,00	16.925,14	0,00	16.925,14		34.074,86
1.02.002.1602	STIP. ED ALTRI ASSEGNI PERS. OPERAIO						4.424,00	0,00	0,00	4.424,00	4.424,00	0,00	4.424,00	0,00	4.424,00	0,00	4.424,00	0,00	4.424,00		
1.02.002.1605	STIP. ED ALTRI ASSEGNI PERS. OPERAIO						18.708,00	8.587,52	0,00	27.295,52	26.514,43	0,00	26.514,43	0,00	26.514,43	0,00	26.514,43	0,00	26.514,43		781,09
1.02.002.1606	STIP. ED ALTRI ASSEGNI PERS. OPERAIO						21.605,79	0,00	2.651,34	18.954,45	8.500,00	0,00	8.500,00	0,00	8.500,00	0,00	8.500,00	0,00	8.500,00		10.454,45

Data Elaborazione 12/06-2004
 Pagina 13
 Parte B

RENDICONTO FINANZIARIO SPESE - ESERCIZIO 2003

1° Responsabile di Funzione Escluso : CERREALICOLA TURA SEZ. OPER. PERIFERICA 0407

2° Responsabile di Funzione Escluso : FONDAZIONE CONTE G.G. MORANDO BOLOGNINI 0408

CAPITOLO CODICE	GESTIONE DEI RESIDUI PASSIVI				GESTIONE DI CASSA				TOTALE DEI RESIDUI PASSIVI AL TERMINE DELL'ESERCIZIO 23 (9 + 15)		
	RESIDUI ALL'INIZIO DELL'ESERCIZIO 13	PAGATI 14	RIMASTI DA PAGARE 15 (16 - 14)	TOTALI 16 (14 + 15)	VARIAZIONI		PAGAMENTI 20	PREVISIONI 19		DIFFERENZE RISPETTO ALLE PREVISIONI	
					IN + 17 (16 - 13)	IN - 18 (13 - 16)				IN + 21 (20 - 19)	IN - 22 (19 - 20)
I.C.S. 1620	0.00	0.00	0.00	0.00	0.00	0.00	4.537.01	4.900.00	362.99	0.00	0.00
1.02.002.1621											
I.C.S. 1621	0.00	0.00	0.00	0.00	0.00	0.00	65.213.74	71.653.34	6.439.60	0.00	0.00
1.02.002.1623											
I.C.S. 1623	0.00	0.00	0.00	0.00	0.00	0.00	3.329.78	3.700.00	370.22	0.00	0.00
1.02.002.1625											
I.C.S. 1625	0.00	0.00	0.00	0.00	0.00	0.00	53.149.13	56.092.00	2.942.87	0.00	0.00
1.02.002.1630											
I.C.S. 1630	0.00	0.00	0.00	0.00	0.00	0.00	13.974.86	13.974.86	0.00	0.00	0.00
1.02.002.1632											
I.C.S. 1632	0.00	0.00	0.00	0.00	0.00	0.00	4.808.65	5.000.00	1.91.35	0.00	0.00

Data Elaborazione 12/06-2004

Pagina 15

Parte B

RENDICONTO FINANZIARIO SPESE - ESERCIZIO 2003

1° Responsabile di Funzione Escluso : CEREALICOLTURA SEZ. OPER. PERIFERICA 0407

2° Responsabile di Funzione Escluso : FONDAZIONE CONTE G.G. MORANDO BOLOGNINI 0408

CAPITOLO CODICE	GESTIONE DEI RESIDUI PASSIVI				GESTIONE DI CASSA				TOTALE DEI RESIDUI PASSIVI AL TERMINE DELL'ESERCIZIO		
	RESIDUI ALL'INIZIO DELL'ESERCIZIO	PAGATI	RIMASTI DA PAGARE	TOTALI	VARIAZIONI		PREVISIONI	PAGAMENTI		DIFFERENZE RISPETTO ALLE PREVISIONI	
					IN +	IN -				IN +	IN -
13	14	15 (16 - 14)	16 (14 + 15)	17 (16 - 13)	18 (13 - 16)	19	20	21 (20 - 19)	22 (19 - 20)	23 (9 + 15)	
I.C.S.1641	0.00	0.00	0.00	0.00	0.00	10.000.00	9.351.94			648.06	0.00
1.02.002.1643											
I.C.S.1643	0.00	0.00	0.00	0.00	0.00	78.070.00	45.611.04			31.458.96	0.00
I.V.E.2	0.00	0.00	0.00	0.00	0.00	1.410.102.01	1.289.858.81			120.243.20	0.00
1.02.003											
1.02.003.0000											
I.C.S.0	0.00	0.00	0.00	0.00	0.00	3.800.00	3.261.60			538.40	0.00
1.02.003.0055											
I.C.S.55	0.00	0.00	0.00	0.00	0.00	2.178.28	1.660.67			517.61	0.00
1.02.003.0078											
I.C.S.78	0.00	0.00	0.00	0.00	0.00	525.75	525.75			0.00	0.00

Data Elaborazione 12/06-2004
Pagina 16
Parte A

RENDICONTO FINANZIARIO SPESE - ESERCIZIO 2003

1° Responsabile di Funzione Escluso : CEREAICOLTURA SEZ. OPER. PERIFERICA 0407
2° Responsabile di Funzione Escluso : FONDAZIONE CONTE G.G. MORANDO BOLOGNINI 0408

CODICE	DESCRIZIONE	G E S T I O N E										C O M P E T E N Z A				
		P R E V I S I O N I		V A R I A Z I O N I		D E F I N I T I V E		P A G A T E		R I M A S T E		T O T A L I		D I F F E R E N Z E		
		INIZIALI	IN AUMENTO	IN DIMINUZIONE	7 (4+5-6)	8	9 (10-8)	10 (8+9)	IN +	IN -						
4	5 (7-4)	6 (4-7)	7 (4+5-6)	8	9 (10-8)	10 (8+9)	11 (10-7)	12 (7-10)								
1.02.003.0088	COMPENSI LAVORO STRAORD. PERS. IMPIEG.	0,00	790,00	0,00	790,00	0,00	0,00	0,00	0,00	0,00	0,00	0,00	790,00			
1.02.003.0091	COMPENSI STRAORD.PERSONALE IMPIEGATIZIO															
1.02.003.1606	COMPENSI LAVORO STRAORD.PERS.IMPIEG.	6.197,49	1.306,50	0,00	7.503,99	6.741,71	6.741,71	0,00	0,00	0,00	6.741,71	0,00	762,28			
1.02.003.1625	COMP.LAV.STRAORD.PERS.IMPIEGAT IZIO	1.500,00	0,00	1.500,00	0,00	0,00	0,00	0,00	0,00	0,00	0,00	0,00	0,00			
1.02.003.1643	COMPENSI LAVORO STRAORD.PERS.IMPIEG.	6.391,14	0,00	0,00	6.391,14	3.567,56	3.567,56	0,00	0,00	0,00	3.567,56	0,00	2.823,58			
		0,00	12.000,00	0,00	12.000,00	0,00	0,00	0,00	0,00	0,00	0,00	0,00	12.000,00			
	Totale V.E. 3	20.618,10	15.035,28	1.844,48	33.808,90	15.757,29	15.757,29	0,00	0,00	0,00	15.757,29	0,00	18.051,61			

Data Elaborazione 12-06-2004

Pagina 16

Parte B

RENDICONTO FINANZIARIO SPESE - ESERCIZIO 2003

1° Responsabile di Funzione Escluso : CEREALICOLTURA SEZ. OPER. PERIFERICA 0407

2° Responsabile di Funzione Escluso : FONDAZIONE CONTE G.G. MORANDO BOLOGNINI 0408

CAPITOLO CODICE	G E S T I O N E D E I R E S I D U I P A S S I V I				G E S T I O N E D I C A S S A				TOTALE DEI RESIDUI PASSIVI AL TERMINE DELL'ESERCIZIO		
	RESIDUI ALL'INIZIO DELL'ESERCIZIO	PAGATI	RIMASTI DA PAGARE	TOTALI	VARIAZIONI		PREVISIONI	PAGAMENTI		DIFFERENZE RISPETTO ALLE PREVISIONI	
					IN +	IN -				IN +	IN -
13	14	15 (16 - 14)	16 (14 + 15)	17 (16 - 13)	18 (13 - 16)	19	20	21 (20 - 19)	22 (19 - 20)	23 (9 + 15)	
1.02.003.0088											
I.C.S. 88	0.00	0.00	0.00	0.00	0.00	263.00	0.00	0.00	263.00	0.00	
1.02.003.0091											
I.C.S. 91	0.00	0.00	0.00	0.00	0.00	7.503.99	6.741.71		762.28	0.00	
1.02.003.1606											
I.C.S. 1606	0.00	0.00	0.00	0.00	0.00	1.500.00	0.00	0.00	1.500.00	0.00	
1.02.003.1625											
I.C.S. 1625	0.00	0.00	0.00	0.00	0.00	6.391.14	3.567.56		2.823.58	0.00	
1.02.003.1643											
I.C.S. 1643	0.00	0.00	0.00	0.00	0.00	4.000.00	0.00	0.00	4.000.00	0.00	
I.V.F. 3	0.00	0.00	0.00	0.00	0.00	26.162.16	15.757.29		10.404.87	0.00	

Data Elaborazione 12/06/2004
Pagina 17
Parte A

RENDICONTO FINANZIARIO SPESE - ESERCIZIO 2003

1° Responsabile di Funzione Escluso : CEREALICOLTURA SEZ. OPER. PERIFERICA 0407
2° Responsabile di Funzione Escluso : FONDAZIONE CONTE G.G. MORANDO BOLOGNINI 0408

CODICE	DESCRIZIONE	G E S T I O N E				D I				C O M P E T E N Z A		
		INIZIALI	P R E V I S I O N I		DEFINITIVE	S O M M E I M P E G N A T E		D I F F E R E N Z E				
			IN AUMENTO	IN DIMINUZIONE		PAGATE	RIMASTE DA PAGARE	TOTALI IMPEGNATI	IN +	IN -		
4	5 (7-4)	6 (4-7)	7 (4+5-6)	8	9 (10-8)	10 (8+9)	11 (10-7)	12 (7-10)				
1.02.004	VOCE ECONOMICA 4 - COMPENSI LAVORO STRAORD.PERSONALE OPERAIO	11.784,00	5.664,00	5.700,00	11.748,00	7.623,25	0,00	7.623,25	4.124,75			
1.02.004.0000	VOCE ECONOMICA 4 - COMPENSI LAVORO STRAORD.PERSONALE OPERAIO											
1.02.004.0038	COMPENSI STRAORD.PERSONALE OPERAIO	3.407,07	0,00	1.769,78	1.637,29	1.637,29	0,00	1.637,29	0,00			
1.02.004.0043	COMP.LAVORO STRAORD.PERS.OPERAIO											
1.02.004.0081	COMPENSO LAV.STRAORD.PERS.OPERAIO	0,00	1.000,00	0,00	1.000,00	647,00	0,00	647,00	353,00			
1.02.004.1605	COMPENSI LAVORO STRAORD.PERS.OPERAIO	2.200,00	0,00	0,00	2.200,00	2.164,95	0,00	2.164,95	35,05			
		0,00	623,78	0,00	623,78	623,78	0,00	623,78	0,00			

Data Elaborazione 12-06-2004
 Pagina 17
 Parte B

RENDICONTO FINANZIARIO SPESE - ESERCIZIO 2003

1- Responsabile di Funzione Escluso : CEREALICOLTURA SEZ. OPER. PERIFERICA 0407
 2- Responsabile di Funzione Escluso : FONDAZIONE CONTE G.G. MORANDO BOLOGNINI 0408

CAPITOLO	G E S T I O N E D E I R E S I D U I P A S S I V I				G E S T I O N E D I C A S S A				TOTALE DEI RESIDUI PASSIVI AL TERMINE DELL'ESERCIZIO 23 (9 + 15)		
	RESIDUI ALL'INIZIO DELL'ESERCIZIO 13	PAGATI 14	RIMASTI DA PAGARE 15 (16 - 14)	TOTALI 16 (14 + 15)	VARIAZIONI		PREVISIONI 19	PAGAMENTI 20		DIFFERENZE RISPETTO ALLE PREVISIONI	
CODICE					IN +	IN -			IN +	IN -	
					17 (16 - 13)	18 (13 - 16)			21 (20 - 19)	22 (19 - 20)	
1.02.004											
1.02.004.0000											
I.C.S. 0	0.00	0.00	0.00	0.00	0.00	0.00	11.748.00	7.623.25		4.124.75	0.00
1.02.004.0038											
I.C.S. 38	0.00	0.00	0.00	0.00	0.00	0.00	1.637.29	1.637.29		0.00	0.00
1.02.004.0043											
I.C.S. 43	0.00	0.00	0.00	0.00	0.00	0.00	1.000.00	647.00		353.00	0.00
1.02.004.0081											
I.C.S. 81	0.00	0.00	0.00	0.00	0.00	0.00	2.200.00	2.164.95		35.05	0.00
1.02.004.1605											
I.C.S. 1605	0.00	0.00	0.00	0.00	0.00	0.00	623.78	623.78		0.00	0.00

Data Elaborazione 12-06-2004
Pagina 19
Parte A

RENDICONTO FINANZIARIO SPESE - ESERCIZIO 2003

1° Responsabile di Funzione Escluso : CEREALICOLTURA SEZ. OPER. PERIFERICA 0407
2° Responsabile di Funzione Escluso : FONDAZIONE CONTE G.G. MORANDO BOLOGNINI 0408

CODICE	DESCRIZIONE	G E S T I O N E				D I				C O M P E T E N Z A		
		P R E V I S I O N I		V A R I A Z I O N I		DEFINITIVE 7 (4 + 5 - 6)	PAGATE 8	RIMASTE DA PAGARE 9 (10 - 8)	TOTALI IMPEGNATI 10 (8 + 9)	D I F F E R E N Z E R I S P E T T O A L L E P R E V I S I O N I		
		INIZIALI 4	IN AUMENTO 5 (7 - 4)	IN DIMINUZIONE 6 (4 - 7)	IN + 11 (10 - 7)					IN - 12 (7 - 10)		
		0,00	5.000,00	0,00	5.000,00	4.997,78	0,00	4.997,78				2,22
1.02.004.1640	COMPENSI LAVORO STRAORD.PERS.OPERAI											
		0,00	500,00	0,00	500,00	430,36	0,00	430,36				69,64
1.02.004.1643	COMPENSI LAVORO STRAORD.PERS.OPERAI											
		0,00	6.000,00	0,00	6.000,00	2.347,78	0,00	2.347,78				3.652,22
	Totale V.E. 4	25.033,17	21.588,08	10.541,54	36.079,71	24.925,57	0,00	24.925,57				11.154,14
1.02.005	VOCE ECONOMICA 5 - INDENNI.RIMBORSO SPESE TRASP.MISSIONI TERR.NAZION.											
		52.660,85	11.542,28	8.321,40	55.881,73	53.506,83	5.175,45	58.682,28				2.800,55
1.02.005.0000	VOCE ECONOMICA 5 - INDENNI.RIMBORSO SPESE TRASP.MISSIONI TERR.NAZION.											
		1.000,00	0,00	200,00	800,00	798,07	0,00	798,07				1,93

Data Elaborazione 12-06-2004
 Pagina 19
 Parte B

RENDICONTO FINANZIARIO SPESE - ESERCIZIO 2003

1° Responsabile di Funzione Escluso : CEREALICOLTURA SEZ. OPER. PERIFERICA 0407.
 2° Responsabile di Funzione Escluso : FONDAZIONE CONTE G.G. MORANDO BOLOGNINI 0408

CAPITOLO CODICE	G E S T I O N E D E I R E S I D U I P A S S I V I				G E S T I O N E D I C A S S A				TOTALE DEI RESIDUI PASSIVI AL TERMINE DELL'ESERCIZIO		
	RESIDUI ALL'INIZIO DELL'ESERCIZIO	PAGATI	RIMASTI DA PAGARE	TOTALI	VARIAZIONI		PREVISIONI	PAGAMENTI		DIFFERENZE RISPETTO ALLE PREVISIONI	
					IN +	IN -				IN +	IN -
	13	14	15 (16 - 14)	16 (14 + 15)	17 (16 - 13)	18 (13 - 16)	19	20	21 (20 - 19)	22 (19 - 20)	23 (9 + 15)
I.C.S. 1638	0.00	0.00	0.00	0.00	0.00	0.00	5.000.000	4.997.78		2.22	0.00
1.02.004.1640											
I.C.S. 1640	0.00	0.00	0.00	0.00	0.00	0.00	500.000	430.36		69.64	0.00
1.02.004.1643											
I.C.S. 1643	0.00	0.00	0.00	0.00	0.00	0.00	6.000.000	2.347.78		3.652.22	0.00
I.V.E. 4	0.00	0.00	0.00	0.00	0.00	0.00	33.180.29	24.925.52		8.254.72	0.00
1.02.005											
1.02.005.0000											
I.C.S. 0	7.327.44	7.243.52	83.92	7.327.44	0.00	0.00	62.442.29	60.750.35		1.691.94	5.259.37
1.02.005.0035											
I.C.S. 35	0.00	0.00	0.00	0.00	0.00	0.00	800.000	798.02		1.98	0.00

Data Elaborazione 12/06-2004
 Pagina 21
 Parte B

RENDICONTO FINANZIARIO SPESE - ESERCIZIO 2003

1° Responsabile di Funzione Escluso : CEREALICOLTURA SEZ. OPER. PERIFERICA 0407
 2° Responsabile di Funzione Escluso : FONDAZIONE CONTE G.G. MORANDO BOLOGNINI 0408

CAPITOLO CODICE	GESTIONE DEI RESIDUI PASSIVI				GESTIONE DI CASSA				TOTALE DEI RESIDUI PASSIVI AL TERMINE DELL'ESERCIZIO 23 (9 + 15)		
	RESIDUI ALL'INIZIO DELL'ESERCIZIO 13	PAGATI 14	RIMASTI DA PAGARE 15 (16 - 14)	TOTALI 16 (14 + 15)	VARIAZIONI		PREVISIONI 19	PAGAMENTI 20		DIFFERENZE RISPETTO ALLE PREVISIONI	
					IN + 17 (16 - 13)	IN - 18 (13 - 16)				IN + 21 (20 - 19)	IN - 22 (19 - 20)
I.C.S.70	0.00	0.00	0.00	0.00	0.00	0.00	1.600.00	0.00	1.600.00	0.00	
1.02.005.0071											
I.C.S.71	0.00	0.00	0.00	0.00	0.00	1.300.00	0.00	21.60	1.278.40	0.00	
1.02.005.0072											
I.C.S.72	15.73	15.73	0.00	15.73	0.00	1.213.47	15.73	1.197.74	1.197.74	0.00	
1.02.005.0073											
I.C.S.73	0.00	0.00	0.00	0.00	0.00	1.678.36	1.159.41	518.95	1.159.41	130.82	
1.02.005.0074											
I.C.S.74	298.32	298.32	0.00	298.32	0.00	4.887.04	3.825.86	1.061.18	1.061.18	0.00	
1.02.005.0078											
I.C.S.78	0.00	0.00	0.00	0.00	0.00	376.57	376.57	0.00	0.00	0.00	

Data Elaborazione 12-06-2004
Pagina 22
Parte A

RENDICONTO FINANZIARIO SPESE - ESERCIZIO 2003

1° Responsabile di Funzione Escluso : CEREALICOLTURA SEZ. OPER. PERIFERICA 0407

2° Responsabile di Funzione Escluso : FONDAZIONE CONTE G.G. MORANDO BOLOGNINI 0408

CODICE	DESCRIZIONE	G E S T I O N E						D I				C O M P E T E N Z A				
		I N I Z I A L I		V A R I A Z I O N I		D E F I N I T I V E	P A G A T E	R I M A S T E D A P A G A R E	T O T A L I I M P E G N A T I	D I F F E R E N Z E R I S P E T T O A L L E P R E V I S I O N I						
		4	5 (7-4)	6 (4-7)	7 (4+5-6)					8	9 (10-8)	10 (8+9)	11 (10-7)	12 (7-10)		
1.02.005.0081	INDENN.RIMB.SPESE TRASP.MISSIONI TERR. NAZ.	3.000,00	0,00	852,00	2.148,00	0,00	0,00	0,00	0,00	0,00	0,00	0,00	0,00	0,00	2.148,00	
1.02.005.0082	INDENNITA' RIMBORSO SPESE TRASP.MISSIONI TERRIT. NAZIONALE															
1.02.005.0087	INDENN.RIMB.SPESE TRASP.MISSIONI TERR.NAZ.	3.720,00	250,00	0,00	3.970,00	2.030,99	0,00	0,00	2.030,99	0,00	0,00	2.030,99	0,00	0,00	1.939,01	
1.02.005.0089	INDENN.RIMB.SPESE TRASP.MISSIONI TERR. NAZ.	1.673,26	647,77	0,00	2.321,03	2.110,23	0,00	0,00	2.110,23	0,00	0,00	2.110,23	0,00	0,00	210,80	
1.02.005.0090	INDENN.RIMB.SPESE TRASP.MISSIONI TERR.NAZ.	0,00	0,00	0,00	0,00	0,00	0,00	0,00	0,00	0,00	0,00	0,00	0,00	0,00	0,00	
		0,00	4.000,00	0,00	4.000,00	883,98	0,00	0,00	883,98	0,00	0,00	883,98	0,00	0,00	3.116,02	

Data Elaborazione 12/06-2004

Pagina 23

Parte A

RENDICONTO FINANZIARIO SPESE - ESERCIZIO 2003

1° Responsabile di Funzione Escluso : CEREALICOLI,TURA,SEZ. OPER. PERIFERICA 0407

2° Responsabile di Funzione Escluso : FONDAZIONE CONTE G.G. MORANDO BOLOGNINI 0408

CODICE	DESCRIZIONE	G E S T I O N E						C O M P E T E N Z A			
		P R E V I S I O N I		D E F I N I T I V E	S O M M E I M P E G N A T E		D I F F E R E N Z E R I S P E T T O A L L E P R E V I S I O N I				
		INIZIALI	VARIAZIONI		PAGATE	RIMASTE DA PAGARE	TOTALI IMPEGNATI	IN +	IN -		
4	5 (7-4)	6 (4-7)	7 (4+5-6)	8	9 (10-8)	10 (8+9)	11 (10-7)	12 (7-10)			
1.02.005.0091	MISSIONI	516,45	639,32	0,00	1.155,77	531,79	0,00	531,79			623,98
1.02.005.0163	MISSIONI NAZIONALI										
1.02.005.1605	INDENN.RIMB.SP.TRASP.MISSIONI TERR.NAZIONALE	0,00	0,00	0,00	0,00	0,00	0,00	0,00			0,00
1.02.005.1606	INDENN.RIMB.SP.TRASP.MISSIONI TERR.NAZIONALE	9.950,00	5.173,87	2.725,02	12.398,85	12.181,63	0,00	12.181,63			217,22
1.02.005.1607	INDENN.RIMB.SP.TRASP.MISSIONI TERR.NAZIONALE	13.030,80	1.000,00	680,72	13.350,08	4.852,04	0,00	4.852,04			8.498,04
1.02.005.1608	INDENN.RIMB.SP.TRASP.MISSIONI TERR.NAZIONALE	1.582,29	0,00	0,00	1.582,29	300,00	0,00	300,00			1.282,29
		1.549,37	516,46	0,00	2.065,83	165,74	0,00	165,74			1.900,09

Data Elaborazione 12/06-2004

Pagina 25

Parte B

RENDICONTO FINANZIARIO SPESE - ESERCIZIO 2003

1° Responsabile di Funzione Escluso : CEREALICOLTURA SEZ. OPER. PERIFERICA 0407

2° Responsabile di Funzione Escluso : FONDAZIONE CONTE G.G. MORANDO BOLOGNINI 0408

CAPITOLO CODICE	G E S T I O N E D E I R E S I D U I P A S S I V I						G E S T I O N E D I C A S S A			TOTALE DEI RESIDUI PASSIVI AL TERMINE DELL'ESERCIZIO 23 (9 + 15)
	RESIDUI ALL'INIZIO DELL'ESERCIZIO 13	PAGATI 14	RIMASTI DA PAGARE 15 (16 - 14)	V A R I A Z I O N I		TOTALI 16 (14 + 15)	PREVISIONI 19	D I F F E R E N Z E R I S P E T T O A L L E P R E V I S I O N I		
				IN + 17 (16 - 13)	IN - 18 (13 - 16)			IN + 21 (20 - 19)	IN - 22 (19 - 20)	
I.C.S.-1621	0.00	0.00	0.00	0.00	0.00	1.500.00	568.69	931.31	0.00	
1.02.005.1623										
I.C.S.-1623	207.58	207.58	0.00	0.00	207.58	207.58	207.58	0.00	0.00	
1.02.005.1625										
I.C.S.-1625	636.86	636.86	0.00	0.00	636.86	29.290.91	13.286.45	16.004.46	1.075.36	
1.02.005.1626										
I.C.S.-1626	70.20	70.20	0.00	0.00	70.20	1.622.41	388.68	1.233.73	92.43	
1.02.005.1627										
I.C.S.-1627	0.00	0.00	0.00	0.00	0.00	1.500.00	1.417.18	82.82	0.00	
1.02.005.1629										
I.C.S.-1629	2.182.17	2.182.17	0.00	0.00	2.182.17	2.782.17	2.812.17	130.00	0.00	

Data Elaborazione 12-06-2004
 Pagina 27
 Parte B

RENDICONTO FINANZIARIO SPESE - ESERCIZIO 2003
 1° Responsabile di Funzione Escluso : CEREALICOLTURA SEZ. OPER. PERIFERICA 0407
 2° Responsabile di Funzione Escluso : FONDAZIONE CONTE G.G. MORANDO BOLOGNINI 0408

CAPITOLO CODICE	G E S T I O N E D E I R E S I D U I P A S S I V I						G E S T I O N E D I C A S S A				TOTALE DEI RESIDUI PASSIVI AL TERMINE DELL'ESERCIZIO
	RESIDUI ALL'INIZIO DELL'ESERCIZIO	PAGATI	RIMASTI DA PAGARE	TOTALI	VARIAZIONI		PREVISIONI	PAGAMENTI	DIFFERENZE RISPETTO ALLE PREVISIONI		
					IN +	IN -			IN +	IN -	
13	14	15 (16 - 14)	16 (14 + 15)	17 (16 - 13)	18 (13 - 16)	19	20	21 (20 - 19)	22 (19 - 20)	23 (9 + 15)	
1.02.005.1642											
I.C.S. 1642	0.00	0.00	0.00	0.00	0.00	500.00	0.00	0.00	500.00	149.39	
1.02.005.1643											
I.C.S. 1643	0.00	0.00	0.00	0.00	0.00	7.733.00	180.00	0.00	7.553.00	221.98	
1.02.005.1644											
I.C.S. 1644	0.00	0.00	0.00	0.00	0.00	1.000.00	0.00	0.00	1.000.00	480.98	
I.V.E. 5	16.068.42	15.984.50	83.92	16.068.42	0.00	200.810.72	122.824.18	0.00	77.986.54	8.434.04	
1.02.006											
1.02.006.0000											
I.C.S. 0	0.00	0.00	0.00	0.00	0.00	7.405.12	1.759.83	0.00	5.645.29	341.12	

Data Elaborazione 12-06-2004
Pagina 28
Parte A

RENDICONTO FINANZIARIO SPESE - ESERCIZIO 2003

1° Responsabile di Funzione Escluso : CEREALICOLTURA SEZ. OPER. PERIFERICA 0407
2° Responsabile di Funzione Escluso : FONDAZIONE CONTE G.G. MORANDO BOLOGNINI 0408

CODICE	DESCRIZIONE	G E S T I O N E										C O M P E T E N Z A							
		C A P I T O L O		P R E V I S I O N I				D I				S O M M E I M P E G N A T E		D I F F E R E N Z E R I S P E T T O A L L E P R E V I S I O N I					
		INIZIALI	IN AUMENTO	IN DIMINUIZIONE	DEFINITIVE	PAGATE	RIMASTE DA PAGARE	TOTALI IMPEGNATI	IN +	IN -	4	5 (7-4)	6 (4-7)	7 (4+5-6)	8	9 (10-8)	10 (8+9)	11 (10-7)	12 (7-10)
1.02.006.0037	INDENN.RIMB.SPESE TRASP.MISSIONI ESTERO																		
		0,00	0,00	0,00	0,00	0,00	0,00	0,00	0,00	0,00	0,00	0,00	0,00	0,00	0,00	0,00	0,00	0,00	0,00
1.02.006.0043	INDENNIE RIMBORSO SPESE DI TRASPORTO MISS.ESTERO																		
		2.000,00	0,00	0,00	0,00	0,00	2.000,00	0,00	0,00	0,00	0,00	0,00	0,00	0,00	0,00	0,00	0,00	0,00	2.000,00
1.02.006.0055	MISS.ESTERO BIOTEC.																		
		2.150,53	503,66	0,00	0,00	0,00	2.654,19	1.050,66	0,00	0,00	1.050,66	0,00	0,00	0,00	0,00	1.050,66	0,00	0,00	1.603,53
1.02.006.0062	INDENN.RIMB.SPESE MISSIONI ESTERO																		
		2.300,00	0,00	0,00	0,00	0,00	2.300,00	0,00	0,00	0,00	456,08	496,08	0,00	0,00	0,00	496,08	0,00	0,00	1.803,92
1.02.006.0070	INDENNITA' RIM. SPESE TRASP.MISSIONI ESTERO																		
		3.265,00	0,00	0,00	0,00	0,00	3.265,00	0,00	0,00	0,00	0,00	0,00	0,00	0,00	0,00	0,00	0,00	0,00	3.265,00
1.02.006.0071	MISSIONI ESTERE																		
		3.000,00	0,00	0,00	0,00	0,00	3.000,00	898,96	0,00	0,00	898,96	0,00	0,00	0,00	0,00	898,96	0,00	0,00	2.101,04

Data Elaborazione 12-06-2004
 Pagina 28
 Parte B

RENDICONTO FINANZIARIO SPESE - ESERCIZIO 2003
 1° Responsabile di Funzione Escluso : CEREALICOLTURA SEZ. OPER. PERIFERICA 0407
 2° Responsabile di Funzione Escluso : FONDAZIONE CONTE G.G. MORANDO BOLOGNINI 0408

CAPITOLO CODICE	G E S T I O N E D E I R E S I D U I P A S S I V I					G E S T I O N E D I C A S S A					TOTALE DEI RESIDUI PASSIVI AL TERMINE DELL'ESERCIZIO 23 (9 + 15)	
	RESIDUI ALL'INIZIO DELL'ESERCIZIO 13	PAGATI 14	RIMASTI DA PAGARE 15 (16 - 14)	VARIAZIONI		TOTALI 16 (14 + 15)	PREVISIONI 19	DIFFERENZE RISPETTO ALLE PREVISIONI		PAGAMENTI 20		
				IN + 17 (16 - 13)	IN - 18 (13 - 16)			IN + 21 (20 - 19)	IN - 22 (19 - 20)			
1.02.006.0037												
I.C.S.37	236,26	0,00	236,26	0,00	0,00	236,26	0,00	236,26	0,00	0,00	236,26	236,26
1.02.006.0043												
I.C.S.43	0,00	0,00	0,00	0,00	0,00	0,00	2.000,00	0,00	0,00	0,00	2.000,00	0,00
1.02.006.0055												
I.C.S.55	0,00	0,00	0,00	0,00	0,00	0,00	2.653,66	0,00	1.050,66	0,00	1.603,00	0,00
1.02.006.0062												
I.C.S.62	205,85	205,85	0,00	0,00	0,00	205,85	2.505,85	0,00	205,85	205,85	2.300,00	496,08
1.02.006.0070												
I.C.S.70	793,82	793,82	0,00	0,00	0,00	793,82	1.293,82	0,00	793,82	793,82	500,00	0,00
1.02.006.0071												
I.C.S.71	0,00	0,00	0,00	0,00	0,00	0,00	1.000,00	0,00	898,96	0,00	101,04	0,00

Data Elaborazione 12-06-2004
 Pagina 29
 Parte A

RENDICONTO FINANZIARIO SPESE - ESERCIZIO 2003

1° Responsabile di Funzione Escluso : CEREALICOLTURA SEZ. OPER. PERIFERICA 0407
 2° Responsabile di Funzione Escluso : FONDAZIONE CONTE G.G. MORANDO BOLOGNINI 0408

CODICE	DESCRIZIONE	G E S T I O N E										C O M P E T E N Z A			
		I N I Z I A L I		P R E V I S I O N I		D E F I N I T I V E		S O M M E I M P E G N A T E		D I F F E R E N Z E		R I S P E T T O A L L E P R E V I S I O N I	I N +	I N -	
		4	5 (7-4)	6 (4-7)	7 (4+5-6)	8	9 (10-8)	10 (8+9)	11 (10-7)	12 (7-10)					
1.02.006.0072	INDENN.RIMB.SPESE TRASF.MISSIONI ESTERO	2.737,22	1.500,00	0,00	4.237,22	0,00	0,00	0,00	0,00	0,00	0,00	0,00	4.237,22		
1.02.006.0074	INDENNITA' RIMB. SPESE TRASP.MISSIONI ESTERO	273,60	0,00	273,60	0,00	0,00	0,00	0,00	0,00	0,00	0,00	0,00			
1.02.006.0078	INDENN.RIMB.SPESE TRASP. MISSIONI ESTERO														
		1.027,53	1.568,71	0,00	2.596,24	880,75	1.529,96	2.410,71	185,53						
1.02.006.0082	INDENN.RIMB.SPESE TRASP.MISSIONI ESTERO														
		7.582,00	2.950,00	0,00	10.532,00	1.059,02	0,00	1.059,02	9.472,98						
1.02.006.0090	IND.RIMB.SPESE TRASP.MISS. EST.														
		0,00	5.000,00	0,00	5.000,00	360,00	0,00	360,00	4.640,00						
1.02.006.0091	RIMBORSO MISSIONI ESTERE CONTRIBUTO ZEASTAR														
		2.816,75	1.208,43	0,00	4.025,18	1.508,50	350,85	1.859,35	2.165,83						

Data Elaborazione 12-06-2004
 Pagina 29
 Parte B

RENDICONTO FINANZIARIO SPESE - ESERCIZIO 2003
 1° Responsabile di Funzione Escluso : CEREALICOLTURA SEZ. OPER. PERIFERICA 0407
 2° Responsabile di Funzione Escluso : FONDAZIONE CONTE G.G. MORANDO BOLOGNINI 0408

CAPITOLO CODICE	G E S T I O N E D E I R E S I D U I P A S S I V I					G E S T I O N E D I C A S S A				TOTALE DEI RESIDUI PASSIVI AL TERMINE DELL'ESERCIZIO 23 (9 + 15)	
	RESIDUI ALL'INIZIO DELL'ESERCIZIO 13	PAGATI 14	RIMASTI DA PAGARE 15 (16 - 14)	TOTALI 16 (14 + 15)	VARIAZIONI		PREVISIONI 19	PAGAMENTI 20	DIFFERENZE RISPETTO ALLE PREVISIONI		
					IN + 17 (16 - 13)	IN - 18 (13 - 16)			IN + 21 (20 - 19)		IN - 22 (19 - 20)
1.02.006.0072	0.00	0.00	0.00	0.00	0.00	0.00	4.237.22	0.00	4.237.22	0.00	
I.C.S.72	0.00	0.00	0.00	0.00	0.00	0.00	4.237.22	0.00	4.237.22	0.00	
1.02.006.0074	0.00	0.00	0.00	0.00	0.00	0.00	0.00	0.00	0.00	0.00	
I.C.S.74	285.00	0.00	285.00	285.00	0.00	0.00	0.00	0.00	0.00	285.00	
1.02.006.0078	0.00	0.00	0.00	0.00	0.00	0.00	2.596.24	880.25	1.715.49	1.529.96	
I.C.S.78	0.00	0.00	0.00	0.00	0.00	0.00	2.596.24	880.25	1.715.49	1.529.96	
1.02.006.0082	0.00	0.00	0.00	0.00	0.00	0.00	7.582.00	1.059.02	6.522.98	0.00	
I.C.S.82	0.00	0.00	0.00	0.00	0.00	0.00	7.582.00	1.059.02	6.522.98	0.00	
1.02.006.0090	0.00	0.00	0.00	0.00	0.00	0.00	2.000.00	360.00	1.640.00	0.00	
I.C.S.90	0.00	0.00	0.00	0.00	0.00	0.00	2.000.00	360.00	1.640.00	0.00	
1.02.006.0091	0.00	0.00	0.00	0.00	0.00	0.00	4.025.18	1.508.50	2.516.68	350.85	
I.C.S.91	0.00	0.00	0.00	0.00	0.00	0.00	4.025.18	1.508.50	2.516.68	350.85	

Data Elaborazione 12-06-2004
 Pagina 31
 Parte A

RENDICONTO FINANZIARIO SPESE - ESERCIZIO 2003
 1° Responsabile di Funzione Escluso : CEREALICOLTURA SEZ. OPER. PERIFERICA 0407
 2° Responsabile di Funzione Escluso : FONDAZIONE CONTE G.G. MORANDO BOLOGNINI 0408

CODICE	DESCRIZIONE	G E S T I O N E				D I				C O M P E T E N Z A		
		INIZIALI	P R E V I S I O N I		DEFINITIVE	PAGATE	RIMASTE DA PAGARE	TOTALI IMPEGNATI	D I F F E R E N Z E R I S P E T T O A L L E P R E V I S I O N I			
			IN AUMENTO	IN DIMINUZIONE					IN +	IN -		
4	5 (7-4)	6 (4-7)	7 (4+5-6)	8	9 (10-8)	10 (8+9)	11 (10-7)	12 (7-10)				
1.02.006.1632	INDENNITA' RIMBORSI SPESE TRASPORTO MISSIONI IN TERRITORIO ESTERO	23.500,00	2.570,72	2.000,00	24.070,72	7.396,02	365,08	7.761,10				16.309,62
1.02.006.1633	INDENNITA' RIMBORSI SPESE TRASPORTO MISSIONI IN TERRITORIO ESTERO	0,00	1.500,00	0,00	1.500,00	0,00	0,00	0,00				1.500,00
1.02.006.1637	INDENNITA' RIMBORSI SPESE TRASPORTO MISSIONI IN TERRITORIO ESTERO	0,00	1.000,00	0,00	1.000,00	0,00	0,00	0,00				1.000,00
1.02.006.1639	INDENN.RIMB.SP.TRASP.MISSIONI ESTERO	0,00	3.000,00	0,00	3.000,00	0,00	0,00	0,00				3.000,00
1.02.006.1643	INDENN.RIMB.SP.TRASP.MISSIONI ESTERO	0,00	3.000,00	0,00	3.000,00	0,00	0,00	0,00				3.000,00
		0,00	16.800,00	0,00	16.800,00	0,00	0,00	0,00				16.800,00

Data Elaborazione 12-06-2004
 Pagina 31
 Parte B

RENDICONTO FINANZIARIO SPESE - ESERCIZIO 2003
 1° Responsabile di Funzione Escluso : CEREALICOLTURA SEZ. OPER. PERIFERICA 0407
 2° Responsabile di Funzione Escluso : FONDAZIONE CONTE G.G. MORANDO BOLOGNINI 0408

CAPITOLO CODICE	G E S T I O N E D E I R E S I D U I P A S S I V I										G E S T I O N E D I C A S S A			TOTALE DEI RESIDUI PASSIVI AL TERMINE DELL'ESERCIZIO 23 (9 + 15)
	RESIDUI ALL'INIZIO DELL'ESERCIZIO 13	PAGATI 14	RIMASTI DA PAGARE 15 (16 - 14)	TOTALI 16 (14 + 15)	V A R I A Z I O N I		PREVISIONI 19	PAGAMENTI 20	D I F F E R E N Z E R I S P E T T O A L L E P R E V I S I O N I		IN - 22 (19 - 20)			
					IN + 17 (16 - 13)	IN - 18 (13 - 16)			IN + 21 (20 - 19)	IN -				
I.C.S. 1625	0.00	0.00	0.00	0.00	0.00	0.00	24.070.72	7.396.02			16.674.70		365.08	
1.02.006.1632														
I.C.S. 1632	0.00	0.00	0.00	0.00	0.00	0.00	500.00	0.00			500.00		0.00	
1.02.006.1633														
I.C.S. 1633	0.00	0.00	0.00	0.00	0.00	0.00	0.00	0.00			0.00		0.00	
1.02.006.1637														
I.C.S. 1637	0.00	0.00	0.00	0.00	0.00	0.00	2.000.00	0.00			2.000.00		0.00	
1.02.006.1639														
I.C.S. 1639	0.00	0.00	0.00	0.00	0.00	0.00	1.500.00	0.00			1.500.00		0.00	
1.02.006.1643														
I.C.S. 1643	0.00	0.00	0.00	0.00	0.00	0.00	5.900.00	0.00			5.900.00		0.00	

Data Elaborazione 12-06-2004

Pagina 33

Parte A

RENDICONTO FINANZIARIO SPESE - ESERCIZIO 2003

1° Responsabile di Funzione Escluso : CEREALICOLTURA SEZ. OPER. PERIFERICA 0407

2° Responsabile di Funzione Escluso : FONDAZIONE CONTE G.G. MORANDO BOLOGNINI 0408

CODICE	DESCRIZIONE	G E S T I O N E						D I				C O M P E T E N Z A		
		INIZIALI	P R E V I S I O N I		DEFINITIVE	P A G A T E	R I M A S T E D A P A G A R E	T O T A L I I M P E G N A T I	D I F F E R E N Z E R I S P E T T O A L L E P R E V I S I O N I					
			IN AUMENTO	IN DIMINUZIONE					IN +	IN -				
4	5 (7-4)	6 (4-7)	7 (4+5-6)	8	9 (10-8)	10 (8+9)	11 (10-7)	12 (7-10)						
1.02.008.0054	ONERI PREVIDENZIALI ED ASSISTENZIALI A CARICO DELL'ENTE	6.000,00	0,00	0,00	6.000,00	0,00	6.000,00	0,00	0,00					
1.02.008.0055	ONERI PREV. ASS. CARICO DELL'ENTE	0,00	2.400,00	0,00	2.400,00	5,87	2.305,87	2.300,00	2.305,87				94,13	
1.02.008.0062	ONERI PREV. ASSIST. CARICO ENTE	6.783,66	1.970,96	0,00	8.754,62	5.730,29	5.730,29	0,00	5.730,29				3.024,33	
1.02.008.0065	ONERI PREV. ASS.	1.680,00	0,00	1.563,52	116,48	0,00	0,00	0,00	0,00				116,48	
1.02.008.0067	ONERI PREVE ASSIST. A CARICO DELL'ENTE	6.165,78	1.590,18	1.455,85	6.300,11	1.949,26	1.949,26	0,00	1.949,26				4.350,85	
		1.032,91	0,00	0,00	1.032,91	1.032,91	1.032,91	0,00	1.032,91				0,00	

Data Elaborazione 12-06-2004
 Pagina 33
 Parte B

RENDICONTO FINANZIARIO SPESE - ESERCIZIO 2003

1° Responsabile di Funzione Escluso : CEREALICOLTURA SEZ. OPER. PERIFERICA 0407

2° Responsabile di Funzione Escluso : FONDAZIONE CONTE G.G. MORANDO BOLOGNINI 0408

CAPITOL CODICE	GESTIONE DEI RESIDUI PASSIVI				GESTIONE DI CASSA				TOTALE DEI RESIDUI PASSIVI AL TERMINE DELL'ESERCIZIO 23 (9 + 15)	
	RESIDUI ALL'INIZIO DELL'ESERCIZIO 13	PAGATI 14	RIMASTI DA PAGARE 15 (16 - 14)	TOTALI 16 (14 + 15)	VARIAZIONI		PREVISIONI 19	DIFFERENZE RISPETTO ALLE PREVISIONI		
					IN + 17 (16 - 13)	IN - 18 (13 - 16)		IN + 21 (20 - 19)		IN - 22 (19 - 20)
I.C.S. 51	0.00	0.00	0.00	0.00	0.00	0.00	6.000.00	0.00	0.00	0.00
1.02.008.0054										
I.C.S. 54	0.00	0.00	0.00	0.00	0.00	0.00	2.400.00	5.87	2.384.13	2.300.00
1.02.008.0055										
I.C.S. 55	0.00	0.00	0.00	0.00	0.00	0.00	6.254.62	5.730.29	1.024.33	0.00
1.02.008.0062										
I.C.S. 62	0.00	0.00	0.00	0.00	0.00	0.00	116.48	0.00	116.48	0.00
1.02.008.0065										
I.C.S. 65	0.00	0.00	0.00	0.00	0.00	0.00	6.300.11	1.949.26	4.350.85	0.00
1.02.008.0067										
I.C.S. 67	0.00	0.00	0.00	0.00	0.00	0.00	1.032.91	1.032.91	0.00	0.00

Data Elaborazione 12-06-2004
Pagina 35
Parte A

RENDICONTO FINANZIARIO SPESE - ESERCIZIO 2003
1° Responsabile di Funzione Escluso : CEREAICOLTURA SEZ. OPER. PERIFERICA 0407
2° Responsabile di Funzione Escluso : FONDAZIONE CONTE G.G. MORANDO BOLOGNINI 0408

CODICE	DESCRIZIONE	G E S T I O N E										D I			C O M P E T E N Z A		
		INIZIALI		VARIAZIONI		DEFINITIVE		SOMME		RIMASTE		TOTALI		DIFFERENZE			
		4	5 (7-4)	6 (4-7)	7 (4+5-6)	8	9 (10-8)	10 (8+9)	11 (10-7)	12 (7-10)	IN +	IN -					
1.02.008.0078	ONERI PREV.ASS.	2.777,50	0,00	0,00	2.777,50	2.776,88	0,00	2.776,88	0,00	2.776,88	0,62						
1.02.008.0080	ON.PREV.ED ASS.A CAR.ENTE																
1.02.008.0081	ONERI PREVID.ED ASSIST. CARICO DELL'ENTE - MAPPE GENOMICHE	11.000,00	0,00	0,00	11.000,00	7.218,18	321,04	7.539,22		7.539,22	3.460,78						
1.02.008.0082	ONERI PREVID.ED ASSIST. CARICO DELL'ENTE	9.083,00	0,00	0,00	9.083,00	7.838,00	0,00	7.838,00		7.838,00	1.245,00						
1.02.008.0083	ONERI PREV.ASS.	2.024,00	9.100,00	0,00	11.124,00	3.490,67	210,88	3.701,55		3.701,55	7.422,45						
1.02.008.0084	ONERI PREV ASS CARICO ENTE	0,00	7.265,00	0,00	7.265,00	523,10	0,00	523,10		523,10	6.741,90						
		1.774,31	0,00	0,00	1.774,31	1.734,01	0,00	1.734,01		1.734,01	40,30						

Data Elaborazione 12-06-2004
Pagina 36
Parte A

RENDICONTO FINANZIARIO SPESE - ESERCIZIO 2003
1° Responsabile di Funzione Escluso : CEREALICOLTURA SEZ. OPER. PERIFERICA 0407
2° Responsabile di Funzione Escluso : FONDAZIONE CONTE G.G. MORANDO BOLOGNINI 0408

CODICE	DESCRIZIONE	G E S T I O N E										D I			C O M P E T E N Z A		
		INIZIALI	P R E V I S I O N I		DEFINITIVE	PAGATE	RIMASTE DA PAGARE	TOTALI IMPEGNATI	D I F F E R E N Z E R I S P E T T O A L L E P R E V I S I O N I		IN +	IN -	IN +	IN -			
			IN AUMENTO	IN DIMINUZIONE					7 (4+5-6)	8					9 (10-8)	10 (8+9)	11 (10-7)
4	5 (7-4)	6 (4-7)	7 (4+5-6)	8	9 (10-8)	10 (8+9)	11 (10-7)	12 (7-10)									
1.02.008.0087	ONERI PREV. ED ASS. CARICO DELL'ENTE RAISA	447,77	0,00	447,77	0,00	420,30	0,00	420,30	0,00	420,30							
1.02.008.0088	ONERI PREV. ED ASSISTENZIALI CARICO DELL'ENTE	0,00	6.240,00	0,00	6.240,00	0,00	0,00	6.240,00	0,00	0,00				6.240,00			
1.02.008.0089	ONERI PREV. ED ASSISTENZIALI CARICO DELL'ENTE	10.800,00	0,00	0,00	10.800,00	0,00	0,00	10.800,00	0,00	0,00				10.800,00			
1.02.008.0090	ONERI PREV. ASS.	0,00	17.665,00	0,00	17.665,00	14,99	5.850,00	5.864,99						11.800,01			
1.02.008.0091	ONERI PREV. ASS. CARICO ENTE	10.336,88	672,42	0,00	11.009,30	8.819,50	0,00	8.819,50						2.189,80			
1.02.008.1605	ONERI PREV. ED ASSIST. CARICO DELL'ENTE	41.386,40	1.234,22	10.470,79	32.149,83	32.121,38	0,00	32.121,38						28,45			

Data Elaborazione 12-06-2004
 Pagina 38
 Parte B

RENDICONTO FINANZIARIO SPESE - ESERCIZIO 2003
 1° Responsabile di Funzione Escluso : CEREALICOLTURA SEZ. OPER. PERIFERICA 0407
 2° Responsabile di Funzione Escluso : FONDAZIONE CONTE G.G. MORANDO BOLOGNINI 0408

CAPITOLO CODICE	G E S T I O N E D E I R E S I D U I P A S S I V I				G E S T I O N E D I C A S S A				TOTALE DEI RESIDUI PASSIVI AL TERMINE DELL'ESERCIZIO 23 (9 + 15)			
	RESIDUI ALL'INIZIO DELL'ESERCIZIO 13	PAGATI 14	RIMASTI DA PAGARE 15 (16 - 14)	TOTALI 16 (14 + 15)	VARIAZIONI		DIFFERENZE RISPETTO ALLE PREVISIONI					
					IN + 17 (16 - 13)	IN - 18 (13 - 16)	IN + 19	IN - 20		IN + 21 (20 - 19)	IN - 22 (19 - 20)	
I.C.S. 1611	0.00	0.00	0.00	0.00	0.00	0.00	0.00	291.27	8.098.23	0.00	0.00	0.00
1.02.008.1612												
I.C.S. 1612	3.500.00	3.500.00	0.00	3.500.00	0.00	0.00	25.209.09	19.657.24	5.551.85	401.30		
1.02.008.1614												
I.C.S. 1614	0.00	0.00	0.00	0.00	0.00	0.00	14.862.14	5.442.70	9.419.44	430.56		
1.02.008.1615												
I.C.S. 1615	0.00	0.00	0.00	0.00	0.00	0.00	2.982.86	2.283.39	709.47	0.00		
1.02.008.1616												
I.C.S. 1616	0.00	0.00	0.00	0.00	0.00	0.00	2.489.38	2.402.94	86.44	0.00		
1.02.008.1617												
I.C.S. 1617	204.67	204.67	0.00	204.67	0.00	0.00	13.280.87	10.092.42	3.188.45	0.00		

Data Elaborazione 12-06-2004
Pagina 40
Parte A

RENDICONTO FINANZIARIO SPESE - ESERCIZIO 2003

1° Responsabile di Funzione Escluso : CEREALICOLTURA SEZ. OPER. PERIFERICA 0407

2° Responsabile di Funzione Escluso : FONDAZIONE CONTE G.G. MORANDO BOLOGNINI 0408

CODICE	DESCRIZIONE	G E S T I O N E						D I				C O M P E T E N Z A		
		INIZIALI	V A R I A Z I O N I		DEFINITIVE	PAGATE	RIMASTE	TOTALI	R I S P E T T O A L L E P R E V I S I O N I		IN -			
			IN AUMENTO	IN DIMINUZIONE					IN +	IN -				
4	5 (7-4)	6 (4-7)	7 (4+5-6)	8	9 (10-8)	10 (8+9)	11 (10-7)	12 (7-10)						
1.02.008.1628	ONERI PREV. ED ASSIST. CARICO ENTE	900,00	0,00	0,00	900,00	0,00	768,25	0,00	768,25		131,75			
1.02.008.1629	ONERI PREV. ED ASSIST. CARICO ENTE	21.000,00	0,00	0,00	21.000,00	17.066,86	937,21		18.004,07		2.995,93			
1.02.008.1632	ONERI PREV. ED ASSIST. CARICO ENTE	0,00	0,00	0,00	0,00	0,00	0,00		0,00		0,00			
1.02.008.1633	ONERI PREV. ED ASSIST. CARICO ENTE	0,00	4.810,00	0,00	4.810,00	3,61	1.500,00		1.503,61		3.306,39			
1.02.008.1635	ONERI PREVIDENZIALI ED ASSISTENZIALI A CARICO DELL'ENTE	0,00	6.012,00	0,00	6.012,00	5,12	2.000,00		2.005,12		4.006,88			
		0,00	26.367,37	12.953,15	13.414,22	1.401,88	2.058,45		3.460,33		9.953,89			

Data Elaborazione 12-06-2004
 Pagina 40
 Parte B

RENDICONTO FINANZIARIO SPESE - ESERCIZIO 2003

1° Responsabile di Funzione Escluso : CEREALICOLTURA SEZ. OPER. PERIFERICA 0407
 2° Responsabile di Funzione Escluso : FONDAZIONE CONTE G.G. MORANDO BOLOGNINI 0408

CAPITOLO CODICE	G E S T I O N E D E I R E S I D U I P A S S I V I				G E S T I O N E D I C A S S A				TOTALE DEI RESIDUI PASSIVI AL TERMINE DELL'ESERCIZIO 23 (9 + 15)	
	RESIDUI ALL'INIZIO DELL'ESERCIZIO 13	PAGATI 14	RIMASTI DA PAGARE 15 (16 - 14)	TOTALI 16 (14 + 15)	V A R I A Z I O N I		PREVISIONI 19	D I F F E R E N Z E R I S P E T T O A L L E P R E V I S I O N I		
					IN + 17 (16 - 13)	IN - 18 (13 - 16)		IN + 21 (20 - 19)		IN - 22 (19 - 20)
I.C.S.1627	0.00	0.00	0.00	0.00	0.00	0.00	900.00	768.25	131.75	0.00
1.02.008.1628										
I.C.S.1628	0.00	0.00	0.00	0.00	0.00	0.00	21.000.00	17.066.86	3.933.14	937.21
1.02.008.1629										
I.C.S.1629	230.00	230.00	0.00	230.00	0.00	0.00	0.00	230.00	230.00	0.00
1.02.008.1632										
I.C.S.1632	0.00	0.00	0.00	0.00	0.00	0.00	1.750.00	3.61	1.746.39	1.500.00
1.02.008.1633										
I.C.S.1633	0.00	0.00	0.00	0.00	0.00	0.00	2.100.00	5.12	2.094.88	2.000.00
1.02.008.1635										
I.C.S.1635	0.00	0.00	0.00	0.00	0.00	0.00	9.749.15	1.401.88	8.347.27	2.058.45

Data Elaborazione 12-06-2004
 Pagina 41
 Parte B

RENDICONTO FINANZIARIO SPESE - ESERCIZIO 2003
 1° Responsabile di Funzione Escluso : CEREALICOLTURA SEZ. OPER. PERIFERICA 0407
 2° Responsabile di Funzione Escluso : FONDAZIONE CONTE G.G. MORANDO BOLOGNINI 0408

CAPITOLO CODICE	G E S T I O N E D E I R E S I D U I P A S S I V I						G E S T I O N E D I C A S S A				TOTALE DEI RESIDUI PASSIVI AL TERMINE DELL'ESERCIZIO
	RESIDUI ALL'INIZIO DELL'ESERCIZIO	PAGATI	RIMASTI DA PAGARE	TOTALI	VARIAZIONI		PREVISIONI	PAGAMENTI	DIFFERENZE RISPETTO ALLE PREVISIONI		
					IN +	IN -			IN +	IN -	
13	14	15 (16 - 14)	16 (14 + 15)	17 (16 - 13)	18 (13 - 16)	19	20	21 (20 - 19)	22 (19 - 20)	23 (9 + 15)	
1.02.008.1638											
I.C.S. 1638	0.00	0.00	0.00	0.00	0.00	2.534.00	0.00	2.534.00		0.00	
1.02.008.1639											
I.C.S. 1639	0.00	0.00	0.00	0.00	0.00	57.294.00	10.379.26	46.914.74		7.869.22	
1.02.008.1640											
I.C.S. 1640	0.00	0.00	0.00	0.00	0.00	2.947.00	0.00	2.947.00		2.947.00	
1.02.008.1641											
I.C.S. 1641	0.00	0.00	0.00	0.00	0.00	3.500.00	8.11	3.508.11		3.200.00	
1.02.008.1642											
I.C.S. 1642	0.00	0.00	0.00	0.00	0.00	2.050.00	0.00	2.050.00		0.00	

Data Elaborazione 12-06-2004
Pagina 42
Parte A

RENDICONTO FINANZIARIO SPESE - ESERCIZIO 2003

1° Responsabile di Funzione Escluso : CEREALICOLTURA SEZ. OPER. PERIFERICA 0407

2° Responsabile di Funzione Escluso : FONDAZIONE CONTE G.G. MORANDO BOLOGNINI 0408

CODICE	DESCRIZIONE	G E S T I O N E				D I				C O M P E T E N Z A		
		INIZIALI	V A R I A Z I O N I		DEFINITIVE	S O M M E I M P E G N A T E		TOTALI	D I F F E R E N Z E R I S P E T T O A L L E P R E V I S I O N I			
			IN AUMENTO	IN DIMINUZIONE		PAGATE	RIMASTE DA PAGARE		IN +	IN -		
		4	5 (7-4)	6 (4-7)	7 (4+5-6)	8	9 (10-8)	10 (8+9)	11 (10-7)	12 (7-10)		
1.02.008.1643	ONERI PREV. ED ASSIST. CARICO ENTE			0,00	133.783,00	0,00	133.783,00	11,82	14.886,82	14.898,64	118.884,36	
	Totale V.E. 8	823.191,59	426.377,56	70.823,84	1.178.745,31	557.672,77	78.863,86	636.536,63			542.208,69	
1.02.010	VOCE ECONOMICA 10 - CORSI PERSON.PARTEC.SPESE IND. ENTI VARI											
1.02.010.0000	VOCE ECONOMICA 10 - CORSI PERSON.PARTEC.SPESE IND. ENTI VARI											
		6.582,28	2.000,00	3.000,00	5.582,28	0,00	4.220,00	4.220,00			1.362,28	
1.02.010.1642	CORSI PERS.PARTECIP.SP.IND.ENTI VARI											
		0,00	1.000,00	0,00	1.000,00	0,00	0,00	0,00			1.000,00	
	Totale V.E. 10	6.582,28	3.000,00	3.000,00	6.582,28	0,00	4.220,00	4.220,00			2.362,28	
	Totale Categoria 2	3.408.890,48	1.759.539,05	273.469,87	4.894.959,66	2.625.971,72	96.402,12	2.722.373,84	20.347,07		2.192.932,89	

Data Elaborazione 12-06-2004
 Pagina 42
 Parte B

RENDICONTO FINANZIARIO SPESE - ESERCIZIO 2003

1° Responsabile di Funzione Escluso : CEREALICOLTURA SEZ. OPER. PERIFERICA 0407
 2° Responsabile di Funzione Escluso : FONDAZIONE CONTE G.G. MORANDO BOLOGNINI 0408

CAPITOLO CODICE	G E S T I O N E D E I R E S I D U I P A S S I V I				G E S T I O N E D I C A S S A				TOTALE DEI RESIDUI PASSIVI AL TERMINE DELL'ESERCIZIO		
	RESIDUI ALL'INIZIO DELL'ESERCIZIO	PAGATI	RIMASTI DA PAGARE	TOTALI	VARIAZIONI		PREVISIONI	PAGAMENTI		DIFFERENZE RISPETTO ALLE PREVISIONI	
					IN +	IN -				IN +	IN -
13	14	15 (16 - 14)	16 (14 + 15)	17 (16 - 13)	18 (13 - 16)	19	20	21 (20 - 19)	22 (19 - 20)	23 (9 + 15)	
1.02.008.1643											
I.C.S.1643	0.00	0.00	0.00	0.00	0.00	34.421.00	11.82	34.409.18		14.885.82	
I.V.E.8	72.580.45	63.030.92	9.370.10	72.401.02	0.00	895.941.09	620.703.69		275.237.40	88.233.96	
1.02.010											
1.02.010.0000											
I.C.S.0	756.00	756.00	0.00	756.00	0.00	6.338.28	756.00		5.582.28	4.220.00	
1.02.010.1642											
I.C.S.1642	0.00	0.00	0.00	0.00	0.00	500.00	0.00		500.00	0.00	
I.V.E.10	756.00	756.00	0.00	756.00	0.00	6.838.28	756.00		6.082.28	4.220.00	
I.Categoria 2	90.925.80	80.771.09	9.975.28	90.746.37	0.00	3.516.176.01	2.706.742.81	55.530.87	864.564.07	106.377.40	

Data Elaborazione 1Z-06-2004
Pagina 43
Parte A

RENDICONTO FINANZIARIO SPESE - ESERCIZIO 2003

1° Responsabile di Funzione Escluso : CEREAICOLTURA SEZ. OPER. PERIFERICA 0407
2° Responsabile di Funzione Escluso : FONDAZIONE CONTE G.G. MORANDO BOLOGNINI 0408

CODICE	DESCRIZIONE	G E S T I O N E						C O M P E T E N Z A					
		INIZIALI	V A R I A Z I O N I		DEFINITIVE	PAGATE	RIMASTE DA PAGARE	TOTALI IMPEGNATI	D I F F E R E N Z E R I S P E T T O A L L E P R E V I S I O N I				
			IN AUMENTO	IN DIMINUZIONE					IN +	IN -			
	4	5 (7-4)	6 (4-7)	7 (4+5-6)	8	9 (10-8)	10 (8+9)	11 (10-7)	12 (7-10)				
1.03	CATEGORIA 3 - ONERI PER IL PERSONALE IN QUIESCENZA												
1.03.001	VOCE ECONOMICA 1 - PENSIONI A CARICO DELL'ENTE												
1.03.001.0000	VOCE ECONOMICA 1 - PENSIONI A CARICO DELL'ENTE												
		10.800,00	0,00	0,00	10.800,00	10.757,95	10.757,95	0,00	10.757,95				42,05
	Totale V.E. 1	10.800,00	0,00	0,00	10.800,00	10.757,95	10.757,95	0,00	10.757,95				42,05
	Totale Categoria 3	10.800,00	0,00	0,00	10.800,00	10.757,95	10.757,95	0,00	10.757,95				42,05
1.04	CATEGORIA 4 - SPESE PER L'ACQUISTO DI BENI DI CONSUMO E DI SERVIZI												
1.04.001	VOCE ECONOMICA 1 - FITTI PASSIVI ONERI LOCATIVI												
1.04.001.0000	VOCE ECONOMICA 1 - FITTI PASSIVI ONERI LOCATIVI												
		38.676,11	1.528,00	1.292,00	38.912,11	37.203,20	37.411,99	208,79	37.411,99				1.500,12
1.04.001.00035	FITTI PASSIVI ONERI LOCATIVI												
		1.100,00	0,00	0,00	1.100,00	1.100,00	1.100,00	0,00	1.100,00				0,00

Data Elaborazione 12-06-2004
 Pagina 43
 Parte B

RENDICONTO FINANZIARIO SPESE - ESERCIZIO 2003

1° Responsabile di Funzione Escluso : CEREALICOLTURA SEZ. OPER. PERIFERICA 0407

2° Responsabile di Funzione Escluso : FONDAZIONE CONTE G.G. MORANDO BOLOGNINI 0408

CAPITOLO CODICE	G E S T I O N E D E I R E S I D U I P A S S I V I					G E S T I O N E D I C A S S A				TOTALE DEI RESIDUI PASSIVI AL TERMINE DELL'ESERCIZIO	
	RESIDUI ALL'INIZIO DELL'ESERCIZIO	PAGATI	RIMASTI DA PAGARE	VARIAZIONI		TOTALI	PREVISIONI	PAGAMENTI	DIFFERENZE RISPETTO ALLE PREVISIONI		
				IN +	IN -				IN +		IN -
13	14	15 (16 - 14)	16 (14 + 15)	17 (16 - 13)	18 (13 - 16)	19	20	21 (20 - 19)	22 (19 - 20)	23 (9 + 15)	
1.03											
1.03.001											
1.03.001.0000											
I.C.S.0	0.00	0.00	0.00	0.00	0.00	10.800.00	10.757.95	42.05		0.00	
I.V.E.1	0.00	0.00	0.00	0.00	0.00	10.800.00	10.757.95	42.05		0.00	
I.Categoria.3	0.00	0.00	0.00	0.00	0.00	10.800.00	10.757.95	42.05		0.00	
1.04											
1.04.001											
1.04.001.0000											
I.C.S.0	378.00	378.00	0.00	0.00	0.00	39.290.11	37.581.20	1.708.91		208.79	
1.04.001.0035											
I.C.S.35	0.00	0.00	0.00	0.00	0.00	1.100.00	1.100.00	0.00		0.00	

Data Elaborazione 12-06-2004
Pagina 44
Parte A

RENDICONTO FINANZIARIO SPESE - ESERCIZIO 2003

1° Responsabile di Funzione Escluso : CEREAICOLTURA SEZ. OPER. PERIFERICA 0407
2° Responsabile di Funzione Escluso : FONDAZIONE CONTE G.G. MORANDO BOLOGNINI 0408

CODICE	DESCRIZIONE	G E S T I O N E						D I				C O M P E T E N Z A		
		P R E V I S I O N I		V A R I A Z I O N I		DEFINITIVE	PAGATE	RIMASTE	TOTALI	D I F F E R E N Z E		IN -		
		INIZIALI	IN AUMENTO	IN DIMINUZIONE	IN +					RISPETTO ALLE	PREVISIONI			
		4	5 (7 - 4)	6 (4 - 7)	7 (4 + 5 - 6)	8	9 (10 - 8)	10 (8 + 9)	11 (10 - 7)	12 (7 - 10)				
1.04.001.0043	FITTI PASSIVI ONERI LOCATIVI	900,00	0,00	0,00	900,00	0,00	0,00	0,00	0,00	0,00	900,00			
1.04.001.0052	FITTI PASSIVI ONERI LOCATIVI													
1.04.001.0073	FITTI PASSIVI E ONERI LOCATIVI	10.329,20	0,00	0,00	10.329,20	10.329,20	0,00	0,00	10.329,20	0,00	0,00			
1.04.001.0074	AFFITTI PASSIVI E ONERI LOCATIVI	0,00	180,36	0,00	180,36	180,36	0,00	0,00	180,36	0,00	0,00			
1.04.001.1605	FITTI PASSIVI E ONERI LOCATIVI	1.032,91	0,00	0,00	1.032,91	1.032,91	0,00	0,00	1.032,91	0,00	0,00			
1.04.001.1608	FITTI PASSIVI E ONERI LOCATIVI	1.200,00	0,00	648,57	551,43	551,43	0,00	0,00	551,43	0,00	0,00			
		200,00	0,00	0,00	200,00	200,00	0,00	0,00	200,00	0,00	0,00			

Data Elaborazione 12-06-2004
Pagina 46
Parte A

RENDICONTO FINANZIARIO SPESE - ESERCIZIO 2003
1° Responsabile di Funzione Escluso : CEREALICOLTURA SEZ. OPER. PERIFERICA 0407
2° Responsabile di Funzione Escluso : FONDAZIONE CONTE G.G. MORANDO BOLOGNINI 0408

CODICE	DESCRIZIONE	G E S T I O N E						D I				C O M P E T E N Z A	
		P R E V I S I O N I		V A R I A Z I O N I		D E F I N I T I V E		S O M M E I M P E G N A T E		D I F F E R E N Z E R I S P E T T O A L L E P R E V I S I O N I			
		INIZIALI	IN AUMENTO	IN DIMINUIZIONE	IN AUMENTO	IN DIMINUIZIONE	DEFINITIVE	PAGATE	RIMASTE DA PAGARE	TOTALI	IN +	IN -	
	4	5 (7-4)	6 (4-7)			7 (4+5-6)	8	9 (10-8)	10 (8+9)	11 (10-7)	12 (7-10)		
1.04.002.0000	VOCE ECONOMICA 2 - SPESE PER ACQUA, GAS, ENERGIA ELETTRICA	97.550,10	40.300,00	15.338,67		122.511,43	123.505,56	848,15	124.353,71	1.842,28			
1.04.002.0043	SP. ACQUA GAS EN. ELETTR.												
		2.500,00	2.001,00	0,00		4.501,00	2.388,98	540,21	2.929,19		1.571,81		
1.04.002.0052	SPESE ACQUA GAS EN. ELETTR.												
		1.000,00	0,00	0,00		1.000,00	1.000,00	0,00	1.000,00	0,00			
1.04.002.0055	SPESE PER ACQUA GAS ENERGIA ELETTRICA												
		3.098,74	0,00	0,00		3.098,74	3.098,74	0,00	3.098,74	0,00			
1.04.002.0071	SPESE PER ACQUA, GAS, ENERGIA ELETTRICA												
		5.000,00	0,00	0,00		5.000,00	1.600,00	0,00	1.600,00		3.400,00		
1.04.002.0073	SPESE ACQUA GAS EN ELETTR.												
		796,71	790,00	0,00		1.586,71	679,60	334,33	1.013,93		572,78		

Data Elaborazione 12-06-2004
 Pagina 46
 Parte B

RENDICONTO FINANZIARIO SPESE - ESERCIZIO 2003
 1° Responsabile di Funzione Escluso : CEREAICOLTURA SEZ. OPER. PERIFERICA 0407
 2° Responsabile di Funzione Escluso : FONDAZIONE CONTE G.G. MORANDO BOLOGNINI 0408

CAPITOLO CODICE	G E S T I O N E D E I R E S I D U I P A S S I V I					G E S T I O N E D I C A S S A				TOTALE DEI RESIDUI PASSIVI AL TERMINE DELL'ESERCIZIO
	RESIDUI ALL'INIZIO DELL'ESERCIZIO	PAGATI	RIMASTI DA PAGARE	VARIAZIONI		TOTALI	PREVISIONI	DIFFERENZE RISPETTO ALLE PREVISIONI		
				IN +	IN -			IN +	IN -	
13	14	15 (16 - 14)	16 (14 + 15)	17 (16 - 13)	18 (13 - 16)	19	20	21 (20 - 19)	22 (19 - 20)	23 (9 + 15)
1.04.002.0000										
I.C.S. 0	2.582,72	2.582,72	0,00	0,00	0,00	125.034,15	126.088,28	994,13		848,15
1.04.002.0043										
I.C.S. 43	0,00	0,00	0,00	0,00	0,00	4.151,00	2.388,98		1.962,02	540,21
1.04.002.0052										
I.C.S. 52	0,00	0,00	0,00	0,00	0,00	1.000,00	1.000,00	0,00		0,00
1.04.002.0055										
I.C.S. 55	0,00	0,00	0,00	0,00	0,00	3.098,74	3.098,74	0,00		0,00
1.04.002.0071										
I.C.S. 71	0,00	0,00	0,00	0,00	0,00	1.600,00	1.600,00	0,00		0,00
1.04.002.0073										
I.C.S. 73	0,00	0,00	0,00	0,00	0,00	1.586,71	679,60		907,11	334,33

Data Elaborazione 12-06-2004
Pagina 47
Parte A

RENDICONTO FINANZIARIO SPESE - ESERCIZIO 2003

1° Responsabile di Funzione Escluso : CEREAICOLTURA SEZ. OPER. PERIFERICA 0407
2° Responsabile di Funzione Escluso : FONDAZIONE CONTE G.G. MORANDO BOLOGNINI 0408

CODICE	DESCRIZIONE	G E S T I O N E						D I				C O M P E T E N Z A						
		I N I Z I A L I		V A R I A Z I O N I		P R E V I S I O N I		D E F I N I T I V E		P A G A T E		R I M A S T E		T O T A L I		D I F F E R E N Z E		
		4	5 (7-4)	6 (4-7)	IN DIMINUZIONE	7 (4+5-6)	8	9 (10-8)	10 (8+9)	11 (10-7)	12 (7-10)	IN +	IN -	R I S P E T T O A L L E P R E V I S I O N I				
1.04.002.0074	SP.ACQUA GAS EN.ELETTRICA																	
		774,69	1.929,32	0,00	0,00	2.704,01	2.695,01	0,00	2.695,01	0,00	2.695,01	0,00	2.695,01	0,00	2.695,01	0,00	9,00	
1.04.002.0075	SPESE PER ACQUA, GAS, ENERGIA ELETTRICA																	
		0,00	5.200,00	0,00	0,00	5.200,00	5.200,00	0,00	5.200,00	0,00	5.200,00	0,00	5.200,00	0,00	5.200,00	0,00		
1.04.002.0078	SPESE PER ACQUA GAS ENERGIA ELETTRICA																	
		0,00	896,56	0,00	0,00	896,56	896,56	0,00	896,56	0,00	896,56	0,00	896,56	0,00	896,56	0,00		
1.04.002.0083	ACQUA GAS ENERGIA ELETTRICA																	
		0,00	5.000,00	0,00	0,00	5.000,00	1.671,81	0,00	1.671,81	0,00	1.671,81	0,00	1.671,81	0,00	1.671,81	0,00	3.328,19	
1.04.002.0084	SPESE PER ACQUA GAS ED ENERGIA ELETTRICA																	
		2.507,08	0,00	0,00	0,00	2.507,08	1.582,90	0,00	1.582,90	0,00	1.582,90	0,00	1.582,90	0,00	1.582,90	0,00	924,18	
1.04.002.0088	SPESE ACQUA GAS EN. ELETTR.																	
		0,00	5.000,00	0,00	0,00	5.000,00	1.700,00	0,00	1.700,00	0,00	1.700,00	0,00	1.700,00	0,00	1.700,00	0,00	3.300,00	

Data Elaborazione 12-06-2004
Pagina 47
Parte B

RENDICONTO FINANZIARIO SPESE - ESERCIZIO 2003

1° Responsabile di Funzione Escluso : CEREALICOLTURA SEZ. OPER. PERIFERICA 0407
2° Responsabile di Funzione Escluso : FONDAZIONE CONTE G.G. MORANDO BOLOGNINI 0408

CAPITOLO CODICE	G E S T I O N E D E I R E S I D U I P A S S I V I					G E S T I O N E D I C A S S A			TOTALE DEI RESIDUI PASSIVI AL TERMINE DELL'ESERCIZIO 23 (9 + 15)	
	RESIDUI ALL'INIZIO DELL'ESERCIZIO 13	PAGATI 14	RIMASTI DA PAGARE 15 (16 - 14)	V A R I A Z I O N I		TOTALI 16 (14 + 15)	PREVISIONI 19	D I F F E R E N Z E R I S P E T T O A L L E P R E V I S I O N I		
				IN + 17 (16 - 13)	IN - 18 (13 - 16)			IN + 21 (20 - 19)		IN - 22 (19 - 20)
1.04.002.0074							20			
I.C.S. 74	314.16	314.16	0.00	0.00	314.16	3.018.17	3.009.17	9.00	0.00	
1.04.002.0075										
I.C.S. 78	0.00	0.00	0.00	0.00	0.00	5.200.00	5.200.00	0.00	0.00	
1.04.002.0078										
I.C.S. 78	0.00	0.00	0.00	0.00	0.00	896.56	896.56	0.00	0.00	
1.04.002.0083										
I.C.S. 83	0.00	0.00	0.00	0.00	0.00	1.700.00	1.671.81	28.19	0.00	
1.04.002.0084										
I.C.S. 84	0.00	0.00	0.00	0.00	0.00	2.507.08	1.582.50	924.18	0.00	
1.04.002.0088										
I.C.S. 88	0.00	0.00	0.00	0.00	0.00	1.700.00	1.700.00	0.00	0.00	

Data Elaborazione 12-06-2004
Pagina 48
Parte A

RENDICONTO FINANZIARIO SPESE - ESERCIZIO 2003

1° Responsabile di Funzione Escluso : CEREALICOLTURA SEZ. OPER. PERIFERICA 0407

2° Responsabile di Funzione Escluso : FONDAZIONE CONTE G.G. MORANDO BOLOGNINI 0408

CODICE	DESCRIZIONE	G E S T I O N E										D I			C O M P E T E N Z A		
		I N I Z I A L I		V A R I A Z I O N I		P R E V I S I O N I		D E F I N I T I V E	P A G A T E	R I M A S T E	T O T A L I	D I F F E R E N Z E					
		4	5 (7-4)	6 (4-7)	7 (4+5-6)	8	9 (10-8)					10 (8+9)	11 (10-7)	12 (7-10)	I N +	I N -	
								IN AUMENTO	IN DIMINUZIONE	DA PAGARE	IMPEGNATI						IN +
1.04.002.0089	SPESE ACQUA GAS ENELETT.	4.000,00	1.400,00	0,00	5.400,00	2.750,00	0,00	2.750,00	0,00	2.750,00	0,00	2.750,00				2.650,00	
1.04.002.0090	SPESE ACQUA GAS ENELETT.																
1.04.002.0163	SPESE ACQUA GAS ENERGIA ELETT.	0,00	19.000,00	0,00	19.000,00	2.500,00	0,00	2.500,00	0,00	2.500,00	0,00	2.500,00				16.500,00	
1.04.002.1605	SP.ACQUA GAS ENERGIA ELETTRICA	0,00	0,00	0,00	0,00	0,00	0,00	0,00	0,00	0,00	0,00	0,00				0,00	
1.04.002.1606	SP.ACQUA GAS ENERGIA ELETTRICA	1.900,00	4.918,83	0,00	6.818,83	4.728,87	0,00	4.728,87	0,00	4.728,87	0,00	4.728,87				2.089,96	
1.04.002.1608	SP.ACQUA GAS ENERGIA ELETTRICA	2.300,00	0,00	0,00	2.300,00	1.000,00	0,00	1.000,00	0,00	1.000,00	0,00	1.000,00				1.300,00	
		1.132,92	93,23	0,00	1.226,15	1.032,92	0,00	1.032,92	0,00	1.032,92	0,00	1.032,92				193,23	

Data Elaborazione 12-06-2004
 Pagina 48
 Parte B

RENDICONTO FINANZIARIO SPESE - ESERCIZIO 2003

1° Responsabile di Funzione Escluso : CEREAICOLTURA SEZ. OPER. PERIFERICA 0407
 2° Responsabile di Funzione Escluso : FONDAZIONE CONTE G.G. MORANDO BOLOGNINI 0408

CAPITOLO CODICE	G E S T I O N E D E I R E S I D U I P A S S I V I						G E S T I O N E D I C A S S A				TOTALE DEI RESIDUI PASSIVI AL TERMINE DELL'ESERCIZIO
	RESIDUI ALL'INIZIO DELL'ESERCIZIO	PAGATI	RIMASTI DA PAGARE	TOTALI	VARIAZIONI		PREVISIONI	PAGAMENTI	DIFFERENZE RISPETTO ALLE PREVISIONI		
					IN +	IN -			IN +	IN -	
1.04.002.0089	13	14	15 (16 - 14)	16 (14 + 15)	17 (16 - 13)	18 (13 - 16)	19	20	21 (20 - 19)	22 (19 - 20)	23 (9 + 15)
I.C.S. 88	0.00	0.00	0.00	0.00	0.00	0.00	2.750.00	2.750.00	0.00	0.00	0.00
1.04.002.0090											
I.C.S. 90	0.00	0.00	0.00	0.00	0.00	0.00	6.000.00	2.500.00	3.500.00	0.00	0.00
1.04.002.0163											
I.C.S. 163	174.02	174.02	0.00	174.02	0.00	0.00	174.02	174.02	0.00	0.00	0.00
1.04.002.1605											
I.C.S. 1605	0.00	0.00	0.00	0.00	0.00	0.00	6.818.83	4.728.87	2.089.96	0.00	0.00
1.04.002.1606											
I.C.S. 1606	0.00	0.00	0.00	0.00	0.00	0.00	1.200.00	1.000.00	200.00	0.00	0.00
1.04.002.1608											
I.C.S. 1608	0.00	0.00	0.00	0.00	0.00	0.00	1.226.15	1.032.92	193.23	0.00	0.00

Data Elaborazione 12-06-2004
 Pagina 49
 Parte A

RENDICONTO FINANZIARIO SPESE - ESERCIZIO 2003
 1° Responsabile di Funzione Escluso : CEREALICOLTURA SEZ. OPER. PERIFERICA 0407
 2° Responsabile di Funzione Escluso : FONDAZIONE CONTE G.G. MORANDO BOLOGNINI 0408

CODICE	DESCRIZIONE	G E S T I O N E										D I		C O M P E T E N Z A		
		P R E V I S I O N I		V A R I A Z I O N I		D E F I N I T I V E		S O M M E I M P E G N A T E		D I F F E R E N Z E		R I S P E T T O A L L E		P R E V I S I O N I		
		INIZIALI	IN AUMENTO	IN DIMINUZIONE	DEFINITIVE	PAGATE	RIMASTE	TOTALI	IN +	IN -	IN +	IN -	IN +	IN -		
	4	5 (7-4)	6 (4-7)	7 (4+5-6)	8	9 (10-8)	10 (8+9)	11 (10-7)	12 (7-10)							
1.04.002.1609	SP-ACQUA GAS ENERGIA ELETTRICA	800,00	0,00	0,00	800,00	400,00	0,00	400,00				400,00				
1.04.002.1610	SP-ACQUA GAS ENERGIA ELETTRICA	4.000,00	0,00	1.333,00	2.667,00	1.454,65	0,00	1.454,65				1.212,35				
1.04.002.1612	SP-ACQUA GAS ENERGIA ELETTRICA	9.676,90	3.800,02	0,00	13.476,92	7.334,44	0,00	7.334,44				6.142,48				
1.04.002.1614	SP-ACQUA GAS ENERGIA ELETTRICA	4.600,00	1.260,00	0,00	5.860,00	2.860,00	0,00	2.860,00				3.000,00				
1.04.002.1615	SP-ACQUA GAS ENERGIA ELETTRICA	2.000,00	2.713,32	0,00	4.713,32	4.713,32	0,00	4.713,32				0,00				
1.04.002.1616	SP-ACQUA GAS ENERGIA ELETTRICA	200,00	0,00	0,00	200,00	0,00	0,00	0,00				200,00				

Data Elaborazione 12-06-2004
 Pagina 52
 Parte B

RENDICONTO FINANZIARIO SPESE - ESERCIZIO 2003

1° Responsabile di Funzione Escluso : CEREAICOLTURA SEZ. OPER. PERIFERICA 0407
 2° Responsabile di Funzione Escluso : FONDAZIONE CONTE G.G. MORANDO BOLOGNINI 0408

CAPITOLO CODICE	G E S T I O N E D E I R E S I D U I P A S S I V I					G E S T I O N E D I C A S S A			TOTALE DEI RESIDUI PASSIVI AL TERMINE DELL'ESERCIZIO 23 (9 + 15)		
	RESIDUI ALL'INIZIO DELL'ESERCIZIO	PAGATI	RIMASTI DA PAGARE	VARIAZIONI		TOTALI	PREVISIONI	PAGAMENTI		DIFFERENZE RISPETTO ALLE PREVISIONI	
				IN +	IN -					IN +	IN -
13	14	15 (16 - 14)	16 (14 + 15)	17 (16 - 13)	18 (13 - 16)	19	20	21 (20 - 19)	22 (19 - 20)	23 (9 + 15)	
1.04.003.0000											
I.C.S.0	11.692,04	11.692,04	0,00	0,00	0,00	113.073,68	96.593,69	16.479,99	15.844,31		
1.04.003.0035											
I.C.S.35	0,00	0,00	0,00	0,00	0,00	0,00	0,00	0,00	0,00	0,00	
1.04.003.0043											
I.C.S.43	0,00	0,00	0,00	0,00	0,00	650,00	650,00	0,00	0,00	0,00	
1.04.003.0071											
I.C.S.71	0,00	0,00	0,00	0,00	0,00	1.600,00	1.600,00	0,00	0,00	0,00	
1.04.003.0073											
I.C.S.73	0,00	0,00	0,00	0,00	0,00	0,00	0,00	0,00	0,00	0,00	
1.04.003.0074											
I.C.S.74	1.302,00	1.302,00	0,00	0,00	0,00	2.757,57	1.302,00	1.455,57	0,00	0,00	

Data Elaborazione 12/06-2004

Pagina 53

Parte A

RENDICONTO FINANZIARIO SPESE - ESERCIZIO 2003

1° Responsabile di Funzione Escluso : CEREALICOLI TURRA SEZ. OPER. PERIFERICA 0407

2° Responsabile di Funzione Escluso : FONDAZIONE CONTE G.G. MORANDO BOLOGNINI 0408

CODICE	DESCRIZIONE	G E S T I O N E					D I				C O M P E T E N Z A		
		P R E V I S I O N I		P R E V I S I O N I			DEFINITIVE	PAGATE	RIMASTE	TOTALI	DIFFERENZE		
		INIZIALI	IN AUMENTO	IN DIMINUZIONE	IN DIMINUIZIONE	IN +					IN -		
		4	5 (7-4)	6 (4-7)	7 (4+5-6)	8	9 (10-8)	10 (8+9)	11 (10-7)	12 (7-10)			
1.04.003.0083	SP.RISCALDAMENTO		0,00	5.000,00	0,00	5.000,00	1.690,60	0,00	1.690,60			3.309,40	
1.04.003.0088	SPESE RISCALDAMENTO												
1.04.003.0089	SPESE RISCALDAMENTO		0,00	5.000,00	0,00	5.000,00	1.690,60	0,00	1.690,60			3.309,40	
1.04.003.0090	SPESE PER IL RISCALDAMENTO		4.000,00	0,00	0,00	4.000,00	2.000,00	0,00	2.000,00			2.000,00	
1.04.003.0091	SPESE RISCALDAMENTO CONTR. ZEASTAR		0,00	19.000,00	0,00	19.000,00	1.739,64	0,00	1.739,64			17.260,36	
1.04.003.1605	SP.RISCALDAMENTO		0,00	2.719,16	0,00	2.719,16	2.719,16	0,00	2.719,16		0,00		
			1.703,27	1.871,07	1.186,27	2.388,07	0,00	0,00	0,00			2.388,07	

Data Elaborazione 12-06-2004
 Pagina 53
 Parte B

RENDICONTO FINANZIARIO SPESE - ESERCIZIO 2003
 1° Responsabile di Funzione Escluso : CEREAICOLTURA SEZ. OPER. PERIFERICA 0407
 2° Responsabile di Funzione Escluso : FONDAZIONE CONTE G.G. MORANDO BOLOGNINI 0408

CAPITOLO CODICE	G E S T I O N E D E I R E S I D U I P A S S I V I					G E S T I O N E D I C A S S A				TOTALE DEI RESIDUI PASSIVI AL TERMINE DELL'ESERCIZIO 23 (9 + 15)		
	RESIDUI ALL'INIZIO DELL'ESERCIZIO 13	PAGATI 14	RIMASTI DA PAGARE 15 (16 - 14)	VARIAZIONI		TOTALI 16 (14 + 15)	PREVISIONI 19	DIFFERENZE RISPETTO ALLE PREVISIONI				
				IN + 17 (16 - 13)	IN - 18 (13 - 16)			IN + 21 (20 - 19)	IN - 22 (19 - 20)			
1.04.003.0083												
I.C.S. 83	0.00	0.00	0.00	0.00	0.00	0.00	1.200.00	1.650.60		9.40		0.00
1.04.003.0088												
I.C.S. 88	0.00	0.00	0.00	0.00	0.00	0.00	1.700.00	1.650.60		9.40		0.00
1.04.003.0089												
I.C.S. 89	0.00	0.00	0.00	0.00	0.00	0.00	2.000.00	2.000.00		0.00		0.00
1.04.003.0090												
I.C.S. 90	0.00	0.00	0.00	0.00	0.00	0.00	6.000.00	1.719.64		4.260.36		0.00
1.04.003.0091												
I.C.S. 91	0.00	0.00	0.00	0.00	0.00	0.00	2.719.16	2.719.16		0.00		0.00
1.04.003.1605												
I.C.S. 1605	0.00	0.00	0.00	0.00	0.00	0.00	2.388.02	0.00		2.388.02		0.00

Data Elaborazione 12-06-2004
 Pagina 54
 Parte B

RENDICONTO FINANZIARIO SPESE - ESERCIZIO 2003

1° Responsabile di Funzione Escluso : CEREALICOLTURA SEZ. OPER. PERIFERICA 0407

2° Responsabile di Funzione Escluso : FONDAZIONE CONTE G.G. MORANDO BOLOGNINI 0408

CAPITOLO CODICE	G E S T I O N E D E I R E S I D U I P A S S I V I					G E S T I O N E D I C A S S A					TOTALE DEI RESIDUI PASSIVI AL TERMINE DELL'ESERCIZIO 23 (9 + 15)
	RESIDUI ALL'INIZIO DELL'ESERCIZIO 13	PAGATI 14	RIMASTI DA PAGARE 15 (16 - 14)	VARIAZIONI		TOTALI 16 (14 + 15)	PREVISIONI 19	PAGAMENTI 20	DIFFERENZE RISPETTO ALLE PREVISIONI		
				IN + 17 (16 - 13)	IN - 18 (13 - 16)				IN + 21 (20 - 19)	IN - 22 (19 - 20)	
1.04.003.1606	0.00	0.00	0.00	0.00	0.00	0.00	3.314.53	1.000.00	2.314.53	0.00	0.00
I.C.S. 1606	0.00	0.00	0.00	0.00	0.00	0.00	3.314.53	1.000.00	2.314.53	0.00	0.00
1.04.003.1608	0.00	0.00	0.00	0.00	0.00	0.00	258.23	0.00	258.23	0.00	0.00
I.C.S. 1608	0.00	0.00	0.00	0.00	0.00	0.00	258.23	0.00	258.23	0.00	0.00
1.04.003.1609	0.00	0.00	0.00	0.00	0.00	0.00	460.76	460.76	0.00	0.00	0.00
I.C.S. 1609	0.00	0.00	0.00	0.00	0.00	0.00	460.76	460.76	0.00	0.00	0.00
1.04.003.1612	0.00	1.000.00	0.00	0.00	1.000.00	0.00	8.380.00	7.337.20	642.80	0.00	0.00
I.C.S. 1612	0.00	1.000.00	0.00	0.00	1.000.00	0.00	8.380.00	7.337.20	642.80	0.00	0.00
1.04.003.1614	0.00	0.00	0.00	0.00	0.00	0.00	1.815.00	1.030.00	785.00	0.00	0.00
I.C.S. 1614	0.00	0.00	0.00	0.00	0.00	0.00	1.815.00	1.030.00	785.00	0.00	0.00
1.04.003.1621	0.00	0.00	0.00	0.00	0.00	0.00	5.000.00	2.500.00	2.500.00	0.00	0.00
I.C.S. 1621	0.00	0.00	0.00	0.00	0.00	0.00	5.000.00	2.500.00	2.500.00	0.00	0.00

Data Elaborazione 12-06-2004
 Pagina 55
 Parte A

RENDICONTO FINANZIARIO SPESE - ESERCIZIO 2003
 1° Responsabile di Funzione Escluso : CEREALICOLTURA SEZ. OPER. PERIFERICA 0407
 2° Responsabile di Funzione Escluso : FONDAZIONE CONTE G.G. MORANDO BOLOGNINI 0408

CODICE	DESCRIZIONE	C A P I T O L O						G E S T I O N E				D I				C O M P E T E N Z A			
		INIZIALI		VARIAZIONI		PREVISIONI		DEFINITIVE		PAGATE		RIMASTE		TOTALI		DIFFERENZE			
		4		5 (7 - 4)		6 (4 - 7)		7 (4 + 5 - 6)		8		9 (10 - 8)		10 (8 + 9)		11 (10 - 7)			
		IN AUMENTO	IN DIMINUIZIONE	IN AUMENTO	IN DIMINUIZIONE	IN AUMENTO	IN DIMINUIZIONE	IN AUMENTO	IN DIMINUIZIONE	IN AUMENTO	IN DIMINUIZIONE	IN AUMENTO	IN DIMINUIZIONE	IN AUMENTO	IN DIMINUIZIONE	IN AUMENTO	IN DIMINUIZIONE		
1.04.003.1625	SPESE PER IL RISCALDAMENTO	11.000,00	0,00	4.734,47	0,00	15.734,47	0,00	9.129,50	1.020,16	10.149,66	0,00	0,00	0,00	10.149,66	0,00	0,00	5.584,81		
1.04.003.1630	SPESE PER IL RISCALDAMENTO	1.250,00	0,00	0,00	0,00	1.250,00	0,00	957,00	0,00	957,00	0,00	0,00	957,00	0,00	0,00	0,00	293,00		
1.04.003.1632	SPESE PER RISCALDAMENTO	0,00	6.000,00	0,00	0,00	6.000,00	0,00	1.000,00	0,00	1.000,00	0,00	0,00	1.000,00	0,00	0,00	0,00	5.000,00		
1.04.003.1633	SPESE PER RISCALDAMENTO	0,00	6.000,00	0,00	0,00	6.000,00	0,00	966,00	0,00	966,00	0,00	0,00	966,00	0,00	0,00	0,00	5.034,00		
1.04.003.1635	SPESE PER IL RISCALDAMENTO	0,00	2.800,00	0,00	0,00	2.800,00	0,00	800,00	0,00	800,00	0,00	0,00	800,00	0,00	0,00	0,00	2.000,00		
1.04.003.1639	SPESE PER IL RISCALDAMENTO	0,00	8.300,00	0,00	0,00	8.300,00	0,00	1.450,00	0,00	1.450,00	0,00	0,00	1.450,00	0,00	0,00	0,00	6.850,00		

Data Elaborazione 12/06-2004
Pagina 55
Parte B

RENDICONTO FINANZIARIO SPESE - ESERCIZIO 2003

1° Responsabile di Funzione Escluso : CEREAICOLTURA SEZ. OPER. PERIFERICA 0407
2° Responsabile di Funzione Escluso : FONDAZIONE CONTE G.G. MORANDO BOLOGNINI 0408

CAPITOLO CODICE	G E S T I O N E D E I R E S I D U I P A S S I V I				G E S T I O N E D I C A S S A				TOTALE DEI RESIDUI PASSIVI AL TERMINE DELL'ESERCIZIO		
	RESIDUI ALL'INIZIO DELL'ESERCIZIO	PAGATI	RIMASTI DA PAGARE	TOTALI	V A R I A Z I O N I		PREVISIONI	PAGAMENTI		D I F F E R E N Z E R I S P E T T O A L L E P R E V I S I O N I	
					IN +	IN -				IN +	IN -
13	14	15 (16 - 14)	16 (14 + 15)	17 (16 - 13)	18 (13 - 16)	19	20	21 (20 - 19)	22 (19 - 20)	23 (9 + 15)	
1.04.003.1625											
I.C.S. 1625	2.708,80	2.708,80	0,00	2.708,80	0,00	17.943,22	11.838,30		6.104,92	1.020,16	
1.04.003.1630											
I.C.S. 1630	0,00	0,00	0,00	0,00	0,00	950,00	957,00	7,00		0,00	
1.04.003.1632											
I.C.S. 1632	0,00	0,00	0,00	0,00	0,00	2.000,00	1.000,00		1.000,00	0,00	
1.04.003.1633											
I.C.S. 1633	0,00	0,00	0,00	0,00	0,00	2.000,00	966,00		1.034,00	0,00	
1.04.003.1635											
I.C.S. 1635	0,00	0,00	0,00	0,00	0,00	2.800,00	800,00		2.000,00	0,00	
1.04.003.1639											
I.C.S. 1639	0,00	0,00	0,00	0,00	0,00	4.900,00	1.450,00		3.450,00	0,00	

Data Elaborazione 12/06-2004
 Pagina 56
 Parte B

RENDICONTO FINANZIARIO SPESE - ESERCIZIO 2003
 1° Responsabile di Funzione Escluso : CEREALICOLTURA SEZ OPER. PERIFERICA 0407
 2° Responsabile di Funzione Escluso : FONDAZIONE CONTE G.G. MORANDO BOLOGNINI 0408

CAPITOLO CODICE	G E S T I O N E D E I R E S I D U I P A S S I V I				G E S T I O N E D I C A S S A				TOTALE DEI RESIDUI PASSIVI AL TERMINE DELL'ESERCIZIO 23 (9 + 15)		
	RESIDUI ALL'INIZIO DELL'ESERCIZIO	PAGATI	RIMASTI DA PAGARE	TOTALI	VARIAZIONI		PREVISIONI	PAGAMENTI		DIFFERENZE RISPETTO ALLE PREVISIONI	
					IN +	IN -				IN +	IN -
13	14	15 (16-14)	16 (14+15)	17 (16-13)	18 (13-16)	19	20	21 (20-19)	22 (19-20)	23 (9+15)	
1.04.003.1641											
I.C.S. 1641	0.00	0.00	0.00	0.00	0.00	2.200.00	0.00	2.200.00		0.00	
1.04.003.1643											
I.C.S. 1643	0.00	0.00	0.00	0.00	0.00	1.0.500.00	1.754.39		8.745.61	0.00	
I.V.E. 3	1.6.702.84	1.6.702.84	0.00	1.6.702.84	0.00	1.97.110.27	1.41.479.34		55.630.93	1.6.864.47	
1.04.004											
1.04.004.0000											
I.C.S. 0	43.708.48	42.146.44	1.562.04	43.708.48	0.00	124.799.23	90.509.90		34.289.33	37.706.01	
1.04.004.0074											
I.C.S. 74	258.23	258.23	0.00	258.23	0.00	258.23	258.23		0.00	0.00	
1.04.004.0082											
I.C.S. 82	0.00	0.00	0.00	0.00	0.00	2.700.00	0.00		2.700.00	0.00	

Data Elaborazione 12-06-2004
Pagina 57
Parte A

RENDICONTO FINANZIARIO SPESE - ESERCIZIO 2003

1° Responsabile di Funzione Escluso : CEREAICOLTURA SEZ. OPER. PERIFERICA 0407

2° Responsabile di Funzione Escluso : FONDAZIONE CONTE G.G. MORANDO BOLOGNINI 0408

CODICE	DESCRIZIONE	G E S T I O N E						D I				C O M P E T E N Z A				
		P R E V I S I O N I		S O M M E I M P E G N A T E		D I F F E R E N Z E		P A G A T E		R I S P E T T O A L L E		P R E V I S I O N I		I N +	I N -	
		INIZIALI	IN AUMENTO	IN DIMINUZIONE	DEFINITIVE	RIMASTE	TOTALI	IN +	IN -	IN +	IN -	IN +	IN -	IN +	IN -	
4	5 (7-4)	6 (4-7)	7 (4+5-6)	8	9 (10-8)	10 (8+9)	11 (10-7)	12 (7-10)								
1.04.004.0090	CANONI VARI		0,00	0,00	0,00	0,00	0,00	0,00	0,00	0,00	0,00	0,00	0,00	0,00	0,00	
1.04.004.1605	CANONI VARI PULIZ.LOCALI VIGIL.NOTTURNA		1.738,20	160,76	1.143,27	755,69	0,00	0,00	0,00	0,00	0,00	0,00	0,00	0,00	0,00	755,69
1.04.004.1606	CANONI VARI PULIZ.LOCALI VIGIL.NOTTURNA		3.300,00	0,00	0,00	3.300,00	0,00	0,00	0,00	0,00	0,00	0,00	0,00	0,00	0,00	3.300,00
1.04.004.1625	CANONI VARI PUL.LOCALI VIG. NOTT		2.400,00	0,00	1.000,00	1.400,00	0,00	0,00	0,00	0,00	0,00	0,00	0,00	0,00	0,00	1.400,00
	Totale V.E. 4	76.821,37	32.402,36	19.977,29	89.246,44	48.363,46	36.143,97	84.507,43	4.739,01							
1.04.005	VOCE ECONOMICA 5 - PREMI ASS.RISCHI INC.FURTO															
1.04.005.0000	VOCE ECONOMICA 5 - PREMI ASS.RISCHI INC.FURTO		53.108,00	3.481,51	11.700,00	44.889,51	44.272,17	0,00	44.272,17	0,00	44.272,17	0,00	44.272,17	0,00	0,00	617,34

Data Elaborazione 12-06-2004
 Pagina 57
 Parte B

RENDICONTO FINANZIARIO SPESE - ESERCIZIO 2003

1° Responsabile di Funzione Escluso : CEREAICOLTURA SEZ. OPER. PERIFERICA 0407
 2° Responsabile di Funzione Escluso : FONDAZIONE CONTE G.G. MORANDO BOLOGNINI 0408

CAPITOLO CODICE	G E S T I O N E D E I R E S I D U I P A S S I V I					G E S T I O N E D I C A S S A				TOTALE DEI RESIDUI PASSIVI AL TERMINE DELL'ESERCIZIO	
	RESIDUI ALL'INIZIO DELL'ESERCIZIO	PAGATI	RIMASTI DA PAGARE	VARIAZIONI		TOTALI	PREVISIONI	PAGAMENTI	DIFFERENZE RISPETTO ALLE PREVISIONI		
				IN +	IN -				IN +		IN -
13	14	15 (16 - 14)	16 (14 + 15)	17 (16 - 13)	18 (13 - 16)	19	20	21 (20 - 19)	22 (19 - 20)	23 (9 + 15)	
1.04.004.0090											
I.C.S. 90	388,29	0,00	388,29	0,00	0,00	388,29	0,00	388,29	388,29	388,29	
1.04.004.1605											
I.C.S. 1605	768,23	768,23	0,00	0,00	0,00	1.523,92	768,23	755,69	0,00	0,00	
1.04.004.1606											
I.C.S. 1606	0,00	0,00	0,00	0,00	0,00	2.200,00	0,00	2.200,00	0,00	0,00	
1.04.004.1625											
I.C.S. 1625	0,00	0,00	0,00	0,00	0,00	1.400,00	0,00	1.400,00	1.400,00	0,00	
I.V.E. 4	45.123,23	43.172,90	1.950,33	45.123,23	0,00	133.269,67	91.536,36	41.733,31	38.094,30	0,00	
1.04.005											
1.04.005.0000											
I.C.S. 0	0,00	0,00	0,00	0,00	0,00	44.889,51	44.272,17	617,34	0,00	0,00	

Data Elaborazione 12-06-2004
Pagina 58
Parte A

RENDICONTO FINANZIARIO SPESE - ESERCIZIO 2003

1° Responsabile di Funzione Escluso : CERIALICOLTURA SEZ. OPER. PERIFERICA 0407
2° Responsabile di Funzione Escluso : FONDAZIONE CONTE G.G. MORANDO BOLOGNINI 0408

CODICE	DESCRIZIONE	G E S T I O N E										D I			C O M P E T E N Z A		
		P R E V I S I O N I		V A R I A Z I O N I		I N I Z I A L I		I N A U M E N T O		I N D I M I N U Z I O N E		D E F I N I T I V E	P A G A T E	R I M A S T E	T O T A L I	D I F F E R E N Z E	
		5 (7-4)	6 (4-7)	7 (4+5-6)	8	9 (10-8)	10 (8+9)	11 (10-7)	12 (7-10)								
		4															
1.04.005.1605	PREMI ASSIC. RISCHI INCENDIO E FURTO	1.000,00	0,00	1.000,00	0,00	0,00	0,00	0,00	0,00	0,00	0,00	0,00	0,00	0,00	0,00		
1.04.005.1614	PREMI ASSIC. RISCHI INC. FURTO	1.500,00	0,00	1.500,00	0,00	0,00	0,00	0,00	0,00	0,00	0,00	0,00	0,00	0,00	0,00		
	Totale V.E. 5	55.608,00	3.481,51	14.200,00	44.889,51	44.272,17	44.272,17	0,00	0,00	44.272,17	44.272,17	0,00	44.272,17	617,34			
1.04.006	VOCE ECONOMICA 6 - SPESE POST. TELEG. TELEF. SPEDIZIONI SVINC.	49.312,14	12.642,00	16.550,01	45.404,13	39.145,24	39.145,24	1.475,46	40.620,70	4.783,43							
1.04.006.0000	VOCE ECONOMICA 6 - SPESE POST. TELEG. TELEF. SPEDIZIONI SVINC.																
1.04.006.0035	SP. POST. TELEGR. TELEF. SPEDIZ SV INCOLJ	1.100,00	0,00	0,00	1.100,00	1.100,00	1.100,00	0,00	1.100,00	0,00	1.100,00	0,00	1.100,00	0,00	0,00		

Data Elaborazione 12-06-2004
 Pagina 59
 Parte B

RENDICONTO FINANZIARIO SPESE - ESERCIZIO 2003

1° Responsabile di Funzione Escluso : CEREAICOLTURA SEZ. OPER. PERIFERICA 0407
 2° Responsabile di Funzione Escluso : FONDAZIONE CONTE G.G. MORANDO BOLOGNINI 0408

CAPITOLO CODICE	G E S T I O N E D E I R E S I D U I P A S S I V I					G E S T I O N E D I C A S S A				TOTALE DEI RESIDUI PASSIVI AL TERMINE DELL'ESERCIZIO	
	RESIDUI ALL'INIZIO DELL'ESERCIZIO	PAGATI	RIMASTI DA PAGARE	TOTALI	VARIAZIONI		PREVISIONI	DIFFERENZE RISPETTO ALLE PREVISIONI			
					IN +	IN -		IN +	IN -		
	13	14	15 (16 - 14)	16 (14 + 15)	17 (16 - 13)	18 (13 - 16)	19	20	21 (20 - 19)	22 (19 - 20)	23 (9 + 15)
1.04.006.0043											
I.C.S. 43	0.00	0.00	0.00	0.00	0.00	0.00	125.50	127.00	1.50		0.00
1.04.006.0055											
I.C.S. 55	181.06	181.06	0.00	181.06	0.00	0.00	3.732.50	3.665.17		67.73	0.00
1.04.006.0065											
I.C.S. 65	0.00	0.00	0.00	0.00	0.00	0.00	3.715.66	5.203.93	1.488.27		0.00
1.04.006.0070											
I.C.S. 70	0.00	0.00	0.00	0.00	0.00	0.00	356.50	0.00		356.50	0.00
1.04.006.0071											
I.C.S. 71	0.00	0.00	0.00	0.00	0.00	0.00	1.600.00	1.225.50		374.50	0.00

Data Elaborazione 12-06-2004
 Pagina 60
 Parte A

RENDICONTO FINANZIARIO SPESE - ESERCIZIO 2003
 1° Responsabile di Funzione Escluso : CERREALICOLI.TURA.SEZ.OPER.PERIFERICA.0407
 2° Responsabile di Funzione Escluso : FONDAZIONE CONTE G.G. MORANDO BOLOGNINI 0408

CODICE	DESCRIZIONE	G E S T I O N E						D I				C O M P E T E N Z A		
		I N I Z I A L I		P R E V I S I O N I		D E F I N I T I V E	P A G A T E	R I M A S T E	T O T A L I	D I F F E R E N Z E		I N +	I N -	
		IN AUMENTO	IN DIMINUZIONE	IN AUMENTO	IN DIMINUZIONE					RISPETTO ALLE PREVISIONI				
4	5 (7-4)	6 (4-7)	7 (4+5-6)	8	9 (10-8)	10 (8+9)	11 (10-7)	12 (7-10)						
1.04.006.0073	SPESE TELEFONICHE,POSTALI,TELEGRAFICHE,SPEDIZIONI,SVINCOLI	600,00	208,00	0,00	808,00	641,22	366,78	808,00	0,00					
1.04.006.0074	SPESE POST. TELEG. TELEF. SPED. SVINC.													
		4.788,46	2.483,93	1.732,93	5.539,46	2.668,18	0,00	2.668,18					2.871,28	
1.04.006.0075	SPESE POSTALI,TELEGRAFICHE,TELEFONICHE,SPEDIZIONE E SVINCOLI	0,00	2.900,00	0,00	2.900,00	2.900,00	0,00	2.900,00	0,00					
1.04.006.0082	SPESE POSTALI,TELEGRAF. TELEF. SPEDIZIONI SVINC.	600,00	700,00	0,00	1.300,00	0,00	0,00	0,00					1.300,00	
1.04.006.0083	SPESE POSTALI TELEGRAFICHE TELEFONICHE SPEDIZIONI SVINCOLI	0,00	2.500,00	0,00	2.500,00	900,00	0,00	900,00					1.600,00	

Data Elaborazione 12-06-2004
 Pagina 60
 Parte B

RENDICONTO FINANZIARIO SPESE - ESERCIZIO 2003

1° Responsabile di Funzione Escluso : CEREALICOLTURA SEZ. OPER. PERIFERICA 0407

2° Responsabile di Funzione Escluso : FONDAZIONE CONTE G.G. MORANDO BOLOGNINI 0408

CAPITOLO CODICE	GESTIONE DEI RESIDUI PASSIVI				GESTIONE DI CASSA				TOTALE DEI RESIDUI PASSIVI AL TERMINE DELL'ESERCIZIO 23 (9 + 15)	
	RESIDUI ALL'INIZIO DELL'ESERCIZIO 13	PAGATI 14	RIMASTI DA PAGARE 15 (16 - 14)	TOTALI 16 (14 + 15)	VARIAZIONI		DIFFERENZE RISPETTO ALLE PREVISIONI			
					IN + 17 (16 - 13)	IN - 18 (13 - 16)	IN + 19	IN - 20		
1.04.006.0073										
I.C.S. 73	0.00	0.00	0.00	0.00	0.00	0.00	641.22	166.78	166.78	166.78
1.04.006.0074										
I.C.S. 74	0.00	0.00	0.00	0.00	0.00	0.00	2.668.18	2.871.28	2.871.28	0.00
1.04.006.0075										
I.C.S. 75	0.00	0.00	0.00	0.00	0.00	0.00	2.900.00	0.00	0.00	0.00
1.04.006.0082										
I.C.S. 82	0.00	0.00	0.00	0.00	0.00	0.00	1.300.00	1.300.00	1.300.00	0.00
1.04.006.0083										
I.C.S. 83	0.00	0.00	0.00	0.00	0.00	0.00	900.00	0.00	0.00	0.00

Data Elaborazione 12-06-2004

Pagina 61

Parte A

RENDICONTO FINANZIARIO SPESE - ESERCIZIO 2003

1° Responsabile di Funzione Escluso : CEREALICOLTURA SEZ. OPER. PERIFERICA 0407

2° Responsabile di Funzione Escluso : FONDAZIONE CONTE G.G. MORANDO BOLOGNINI 0408

CODICE	DESCRIZIONE	G E S T I O N E						D I				C O M P E T E N Z A		
		P R E V I S I O N I		V A R I A Z I O N I		D E F I N I T I V E	P A G A T E	R I M A S T E	T O T A L I	D I F F E R E N Z E				
		INIZIALI	IN AUMENTO	IN DIMINUZIONE	IN +					IN -				
4	5 (7-4)	6 (4-7)	7 (4+5-6)	8	9 (10-8)	10 (8+9)	11 (10-7)	12 (7-10)						
1.04.006.0088	SPESE POSTALI TELEF. TELEG. SPED. SVINC.	0,00	2.500,00	0,00	2.500,00	0,00	0,00	0,00	0,00			2.500,00		
1.04.006.0089	SPESE POST. TELEF. TELEG. SPED. SVINC.	2.000,00	0,00	1.400,00	600,00	250,00	0,00	250,00	0,00			350,00		
1.04.006.0090	SPESE POSTALI TELEF. TELEF. SPEDIZ.	0,00	19.000,00	0,00	19.000,00	912,54	0,00	912,54	0,00			18.087,46		
1.04.006.0091	SPESE POSTALI TELEF. TELEGR.													
1.04.006.0163	SPESE POST. TELEG. TELEF. SPEDIZ.	3.202,03	0,00	0,00	3.202,03	3.202,03	0,00	3.202,03	0,00			0,00		
1.04.006.1605	SP. POST. TELEGR. TELEF. SPEDIZ. SV INC.	0,00	0,00	0,00	0,00	0,00	0,00	0,00	0,00			0,00		
		3.935,80	1.500,00	689,00	4.746,80	2.077,11	269,00	2.346,11	2.400,69			2.400,69		

Data Elaborazione 12-06-2004
Pagina 61
Parte B

RENDICONTO FINANZIARIO SPESE - ESERCIZIO 2003

1° Responsabile di Funzione Escluso : CEREALICOLTURA SEZ. OPER. PERIFERICA 0407
2° Responsabile di Funzione Escluso : FONDAZIONE CONTE G.G. MORANDO BOLOGNINI 0408

CAPITOLO CODICE	GESTIONE DEI RESIDUI PASSIVI					GESTIONE DI CASSA				TOTALE DEI RESIDUI PASSIVI AL TERMINE DELL'ESERCIZIO	
	RESIDUI ALL'INIZIO DELL'ESERCIZIO	PAGATI	RIMASTI DA PAGARE	TOTALI	VARIAZIONI		PREVISIONI	PAGAMENTI	DIFFERENZE RISPETTO ALLE PREVISIONI		
					IN +	IN -			IN +		IN -
13	14	15 (16 - 14)	16 (14 + 15)	17 (16 - 13)	18 (13 - 16)	19	20	21 (20 - 19)	22 (19 - 20)	23 (9 + 15)	
1.04.006.0088											
I.C.S.88	0.00	0.00	0.00	0.00	0.00	1.000.00	0.00	0.00	1.000.00	0.00	
1.04.006.0089											
I.C.S.88	0.00	0.00	0.00	0.00	0.00	250.00	250.00	0.00	0.00	0.00	
1.04.006.0090											
I.C.S.90	0.00	0.00	0.00	0.00	0.00	6.000.00	912.54	0.00	5.087.46	0.00	
1.04.006.0091											
I.C.S.91	0.00	0.00	0.00	0.00	0.00	3.202.03	3.202.03	0.00	0.00	0.00	
1.04.006.0163											
I.C.S.163	47.00	47.00	0.00	47.00	0.00	47.00	47.00	0.00	0.00	0.00	
1.04.006.1605											
I.C.S.1605	0.00	0.00	0.00	0.00	0.00	4.746.80	2.072.11	0.00	2.669.69	269.00	

Data Elaborazione 12-06-2004
 Pagina 63
 Parte B

RENDICONTO FINANZIARIO SPESE - ESERCIZIO 2003

1° Responsabile di Funzione Escluso : CEREALICOLTURA SEZ. OPER. PERIFERICA 0407
 2° Responsabile di Funzione Escluso : FONDAZIONE CONTE G.G. MORANDO BOLOGNINI 0408

CAPITOLO CODICE	G E S T I O N E D E I R E S I D U I P A S S I V I				G E S T I O N E D I C A S S A				TOTALE DEI RESIDUI PASSIVI AL TERMINE DELL'ESERCIZIO		
	RESIDUI ALL'INIZIO DELL'ESERCIZIO	PAGATI	RIMASTI DA PAGARE	TOTALI	V A R I A Z I O N I		PREVISIONI	PAGAMENTI		D I F F E R E N Z E R I S P E T T O A L L E P R E V I S I O N I	
					IN +	IN -				IN +	IN -
13	14	15 (16 - 14)	16 (14 + 15)	17 (16 - 13)	18 (13 - 16)	19	20	21 (20 - 19)	22 (19 - 20)	23 (9 + 15)	
I.C.S. 1615	0.00	0.00	0.00	0.00	0.00	3.000.00	808.97		2.191.03	250.05	
1.04.006.1616											
I.C.S. 1616	0.00	0.00	0.00	0.00	0.00	100.00	0.00	0.00	100.00	0.00	
1.04.006.1619											
I.C.S. 1619	0.00	0.00	0.00	0.00	0.00	3.000.00	854.64		2.145.36	265.41	
1.04.006.1621											
I.C.S. 1621	0.00	0.00	0.00	0.00	0.00	2.000.00	798.47		1.201.53	0.00	
1.04.006.1625											
I.C.S. 1625	0.00	0.00	0.00	0.00	0.00	9.262.00	4.486.44		4.815.56	409.80	
1.04.006.1629											
I.C.S. 1629	1.200.00	293.82	906.18	1.200.00	0.00	1.200.00	293.82		906.18	906.18	

Data Elaborazione 12-06-2004

Pagina 65

Parte A

RENDICONTO FINANZIARIO SPESE - ESERCIZIO 2003

1° Responsabile di Funzione Escluso : CEREAICOLTURA SEZ. OPER. PERIFERICA 0407

2° Responsabile di Funzione Escluso : FONDAZIONE CONTE G.G. MORANDO BOLOGNINI 0408

CODICE	DESCRIZIONE	G E S T I O N E						D I				C O M P E T E N Z A		
		P R E V I S I O N I		V A R I A Z I O N I		D E F I N I T I V E	P A G A T E	R I M A S T E	T O T A L I	D I F F E R E N Z E				
		INIZIALI	IN AUMENTO	IN DIMINUZIONE	IN +					IN -				
		4	5 (7-4)	6 (4-7)	7 (4+5-6)	8	9 (10-8)	10 (8+9)	11 (10-7)	12 (7-10)				
		0,00	6.680,00	0,00	6.680,00	529,69	0,00	529,69				6.150,31		
1.04.006.1642	SP.POSTALI,TELEFONICHE,SPEDIZI ONI, SVINGOLI													
		0,00	2.912,00	0,00	2.912,00	0,00	0,00	0,00				2.912,00		
1.04.006.1643	SP.POSTALI,TELEFONICHE,SPEDIZI ONI, SVINGOLI													
		0,00	16.500,00	0,00	16.500,00	813,80	1.059,46	1.873,26				14.626,74		
1.04.006.1644	SP.POSTALI,TELEFONICHE,SPEDIZI ONI, SVINGOLI													
		0,00	2.000,00	0,00	2.000,00	488,56	173,47	662,03				1.337,97		
	Totale V.E. 6	110.305,03	99.767,08	25.324,91	184.747,20	77.803,59	4.069,43	81.873,02				102.874,18		
1.04.007	VOCE ECONOMICA 7 - SPESE ACQUISTO PUBBL.FREQ.CONTS.													
1.04.007.0000	VOCE ECONOMICA 7 - SPESE ACQUISTO PUBBL.FREQ.CONTS.													
		2.886,46	1.674,60	500,00	4.061,06	3.414,51	93,00	3.507,51				553,55		

Data Elaborazione 12-06-2004
 Pagina 65
 Parte B

RENDICONTO FINANZIARIO SPESE - ESERCIZIO 2003

1° Responsabile di Funzione Escluso : CERIALCOLTURA SEZ. OPER. PERIFERICA 0407

2° Responsabile di Funzione Escluso : FONDAZIONE CONTE G.G. MORANDO BOLOGNINI 0408

CAPITOLO CODICE	GESTIONE DEI RESIDUI PASSIVI				GESTIONE DI CASSA				TOTALE DEI RESIDUI PASSIVI AL TERMINE DELL'ESERCIZIO		
	RESIDUI ALL'INIZIO DELL'ESERCIZIO	PAGATI	RIMASTI DA PAGARE	TOTALI	VARIAZIONI		PREVISIONI	PAGAMENTI		DIFFERENZE RISPETTO ALLE PREVISIONI	
					IN +	IN -				IN +	IN -
13	14	15 (16 - 14)	16 (14 + 15)	17 (16 - 13)	18 (13 - 16)	19	20	21 (20 - 19)	22 (19 - 20)	23 (9 + 15)	
I.C.S. 1641	0.00	0.00	0.00	0.00	0.00	2.200.00	529.69	0.00	1.670.31	0.00	
1.04.006.1642											
I.C.S. 1642	0.00	0.00	0.00	0.00	0.00	0.00	0.00	0.00	0.00	0.00	
1.04.006.1643											
I.C.S. 1643	0.00	0.00	0.00	0.00	0.00	5.150.00	813.80	0.00	4.336.20	1.059.46	
1.04.006.1644											
I.C.S. 1644	0.00	0.00	0.00	0.00	0.00	2.000.00	488.56	0.00	1.511.44	173.47	
I.V.E. 6	1.729.68	823.50	906.18	1.729.68	0.00	125.522.71	78.627.09	0.00	46.895.62	4.975.61	
1.04.007											
1.04.007.0000											
I.C.S. 0	235.00	235.00	0.00	235.00	0.00	4.296.06	3.649.51	0.00	646.55	93.00	

Data Elaborazione 12-06-2004
Pagina 66
Parte A

RENDICONTO FINANZIARIO SPESE - ESERCIZIO 2003
1° Responsabile di Funzione Escluso : CEREALICOLTURA SEZ. OPER. PERIFERICA 0407
2° Responsabile di Funzione Escluso : FONDAZIONE CONTE G.G. MORANDO BOLOGNINI 0408

CODICE	DESCRIZIONE	G E S T I O N E										C O M P E T E N Z A		
		P R E V I S I O N I		S O M M E I M P E G N A T E			D I F F E R E N Z E			R I S P E T T O A L L E				
		INIZIALI	IN AUMENTO	IN DIMINUZIONE	DEFINITIVE	PAGATE	RIMASTE	TOTALI	IN +	IN -	PREVISIONI	IN +	IN -	
4	5 (7-4)	6 (4-7)	7 (4+5-6)	8	9 (10-8)	10 (8+9)	11 (10-7)	12 (7-10)						
1.04.007.0082	SPESE ACQUISTO PUBBLIC.FREQ.CONSU.LT.	1.000,00	0,00	0,00	1.000,00	0,00	72,00	72,00						928,00
1.04.007.1605	SP.ACC.PUBBL.FREQ.CONSU.LT.AZ.													
		2.305,00	0,00	500,00	1.805,00	1.744,28	60,72	1.805,00					0,00	
1.04.007.1606	SP.ACC.PUBBL.FREQ.CONSU.LT.AZ.													
		1.746,85	0,00	0,00	1.746,85	0,00	0,00	0,00						1.746,85
1.04.007.1614	SP.ACC.PUBBL.FREQ.CONSU.LT.													
		500,00	0,00	0,00	500,00	0,00	0,00	0,00						500,00
1.04.007.1626	SP.ACC.PUBBL.FREQUENTE CONSULTAZ.													
		258,23	0,00	0,00	258,23	48,82	0,00	48,82						209,41
1.04.007.1639	SP.ACCQUISTO PUBBL.FREQ.CONS.													
		0,00	2.200,00	0,00	2.200,00	0,00	222,00	222,00						1.978,00

Data Elaborazione 12-06-2004
Pagina 66
Parte B

RENDICONTO FINANZIARIO SPESE - ESERCIZIO 2003

1° Responsabile di Funzione Escluso : CEREALICOLTURA SEZ. OPER. PERIFERICA 0407

2° Responsabile di Funzione Escluso : FONDAZIONE CONTE G.G. MORANDO BOLOGNINI 0408

CAPITOL CODICE	GESTIONE DEI RESIDUI PASSIVI						GESTIONE DI CASSA				TOTALE DEI RESIDUI PASSIVI AL TERMINE DELL'ESERCIZIO
	RESIDUI ALL'INIZIO DELL'ESERCIZIO	PAGATI	RIMASTI DA PAGARE	TOTALI	VARIAZIONI		PREVISIONI	PAGAMENTI	DIFFERENZE RISPETTO ALLE PREVISIONI		
					IN +	IN -			IN +	IN -	
	13	14	15 (16 - 14)	16 (14 + 15)	17 (16 - 13)	18 (13 - 16)	19	20	21 (20 - 19)	22 (19 - 20)	23 (9 + 15)
1.04.007.0082											
I.C.S. 82	0.00	0.00	0.00	0.00	0.00	0.00	1.000.00	0.00	1.000.00	0.00	72.00
1.04.007.1605											
I.C.S. 1605	0.00	0.00	0.00	0.00	0.00	0.00	1.805.00	1.784.28	0.00	50.72	60.72
1.04.007.1606											
I.C.S. 1606	0.00	0.00	0.00	0.00	0.00	0.00	1.164.56	0.00	0.00	1.164.56	0.00
1.04.007.1614											
I.C.S. 1614	0.00	0.00	0.00	0.00	0.00	0.00	250.00	0.00	0.00	250.00	0.00
1.04.007.1626											
I.C.S. 1626	0.00	0.00	0.00	0.00	0.00	0.00	258.23	48.82	0.00	209.41	0.00
1.04.007.1639											
I.C.S. 1639	0.00	0.00	0.00	0.00	0.00	0.00	1.100.00	0.00	0.00	1.100.00	222.00

Data Elaborazione 12-06-2004
Pagina 68
Parte A

RENDICONTO FINANZIARIO SPESE - ESERCIZIO 2003
1° Responsabile di Funzione Escluso : CEREALICOLTURA SEZ. OPER. PERIFERICA 0407
2° Responsabile di Funzione Escluso : FONDAZIONE CONTE G.G. MORANDO BOLOGNINI 0408

CODICE	DESCRIZIONE	G E S T I O N E					D I				C O M P E T E N Z A		
		P R E V I S I O N I		V A R I A Z I O N I		DEFINITIVE	PAGATE	RIMASTE	TOTALI	D I F F E R E N Z E			
		INIZIALI	IN AUMENTO	IN DIMINUZIONE	IN +					IN -			
		4	5 (7-4)	6 (4-7)	7 (4+5-6)	8	9 (10-8)	10 (8+9)	11 (10-7)	12 (7-10)			
1.04.008.1605	SP.STAMPA ANNALI MONOGRAF.												
		2.500,00	0,00	2.360,61	139,39	125,39	0,00	125,39			14,00		
1.04.008.1624	SP.STAMPA ANNALI,MON.,BOLL.,ATTI												
		0,00	0,00	0,00	0,00	0,00	0,00	0,00			0,00		
1.04.008.1625	SPESE STAMPA ANNALI MON.BOLL.												
		10.000,00	142,08	0,00	10.142,08	10.142,08	0,00	10.142,08			0,00		
1.04.008.1626	SP.STAMPA ANNALI MONOGR.BOLL.												
		12.394,97	0,00	3.406,00	8.988,97	0,00	0,00	0,00			8.988,97		
1.04.008.1629	SP.STAMPA ANNALI,MONOGR.,BOLL.,ECC.												
		5.100,00	469,33	0,00	5.569,33	0,00	0,00	0,00			5.569,33		
1.04.008.1639	SP.STAMPA ANNALI MON. BOLL.												
		0,00	6.500,00	0,00	6.500,00	0,00	682,24	682,24			5.817,76		

Data Elaborazione 12-06-2004
Pagina 69
Parte A

RENDICONTO FINANZIARIO SPESE - ESERCIZIO 2003
1° Responsabile di Funzione Escluso : CEREALICOLTURA SEZ. OPER. PERIFERICA 0407
2° Responsabile di Funzione Escluso : FONDAZIONE CONTE G.G. MORANDO BOLOGNINI 0408

CODICE	DESCRIZIONE	G E S T I O N E							C O M P E T E N Z A			
		I N I Z I A L I		V A R I A Z I O N I		D E F I N I T I V E	P A G A T E	R I M A S T E	T O T A L I	D I F F E R E N Z E		
		4	5 (7-4)	6 (4-7)	7 (4+5-6)					8	9 (10-8)	10 (8+9)
1.04.008.1644	SP. STAMPA ANNALI MON. BOLL.	0,00	30.000,00	0,00	30.000,00	22.938,80	0,00	22.938,80				7.061,20
	Totale V.E. 8	58.612,57	54.633,46	8.846,61	104.399,42	56.166,30	8.359,02	64.525,32				39.874,10
1.04.009	VOCE ECONOMICA 9 - SPESE ACQ.MATER.CONS. ECON.											
1.04.009.0000	VOCE ECONOMICA 9 - SPESE ACQ.MATER.CONS. ECON.	29.577,52	6.922,16	3.250,72	33.248,96	29.966,75	2.747,36	32.714,11				534,85
1.04.009.0043	SP.ACQ.MAT.CONS.ECON.											
		1.000,00	0,00	0,00	1.000,00	976,88	0,00	976,88				23,12
1.04.009.0052	SPESE MATERIALE CONS.ECONOMATO											
		800,00	0,00	0,00	800,00	801,99	0,00	801,99				1,99
1.04.009.0071	SPESE PER L'ACQUISTO MATERIALE CONSUMO ECONOMATO											
		5.000,00	0,00	0,00	5.000,00	1.191,81	0,00	1.191,81				3.808,19

Data Elaborazione 12-06-2004

Pagina 69

Parte B

RENDICONTO FINANZIARIO SPESE - ESERCIZIO 2003

1° Responsabile di Funzione Escluso : CEREALICOLTURA SEZ. OPER. PERIFERICA 0407

2° Responsabile di Funzione Escluso : FONDAZIONE CONTE G.G. MORANDO BOLOGNINI 0408

CAPITOLO CODICE	G E S T I O N E D E I R E S I D U I P A S S I V I					G E S T I O N E D I C A S S A				TOTALE DEI RESIDUI PASSIVI AL TERMINE DELL'ESERCIZIO 23 (9 + 15)	
	RESIDUI ALL'INIZIO DELL'ESERCIZIO 13	PAGATI 14	RIMASTI DA PAGARE 15 (16 - 14)	VARIAZIONI		TOTALI 16 (14 + 15)	PREVISIONI 19	PAGAMENTI 20	DIFFERENZE RISPETTO ALLE PREVISIONI		
				IN + 17 (16 - 13)	IN - 18 (13 - 16)				IN + 21 (20 - 19)		IN - 22 (19 - 20)
1.04.008.1644	0.00	0.00	0.00	0.00	0.00	0.00	30.000.00	22.938.80	7.061.20	0.00	
I.C.S.1644	0.00	0.00	0.00	0.00	0.00	0.00	30.000.00	22.938.80	7.061.20	0.00	
I.V.E.B.	56.437.29	50.391.75	6.045.53	0.00	56.437.29	157.586.71	106.558.05	51.028.66	14.408.55	0.00	
1.04.009											
1.04.009.0000											
I.C.S.0	8.816.57	7.919.76	876.81	0.00	8.816.57	42.065.53	37.906.51	4.159.02	3.624.12	0.00	
1.04.009.0043											
I.C.S.43	0.00	0.00	0.00	0.00	0.00	1.000.00	976.88	23.12	0.00		
1.04.009.0052											
I.C.S.52	0.00	0.00	0.00	0.00	0.00	800.00	801.99	1.99	0.00		
1.04.009.0071											
I.C.S.71	0.00	0.00	0.00	0.00	0.00	1.600.00	1.191.81	408.19	0.00		

Data Elaborazione 12-06-2004
 Pagina 70
 Parte B

RENDICONTO FINANZIARIO SPESE - ESERCIZIO 2003

1° Responsabile di Funzione Escluso : CEREAICOLTURA SEZ. OPER. PERIFERICA 0407
 2° Responsabile di Funzione Escluso : FONDAZIONE CONTE G.G. MORANDO BOLOGNINI 0408

CAPITOLO CODICE	G E S T I O N E D E I R E S I D U I P A S S I V I					G E S T I O N E D I C A S S A				TOTALE DEI RESIDUI PASSIVI AL TERMINE DELL'ESERCIZIO
	RESIDUI ALL'INIZIO DELL'ESERCIZIO	PAGATI	RIMASTI DA PAGARE	VARIAZIONI		TOTALI	PREVISIONI	DIFFERENZE RISPETTO ALLE PREVISIONI		
				IN +	IN -			IN +	IN -	
13	14	15 (16 - 14)	17 (16 - 13)	18 (13 - 16)	16 (14 + 15)	19	20	21 (20 - 19)	22 (19 - 20)	23 (9 + 15)
1.04.009.0073										
I.C.S. 73	0.00	0.00	0.00	0.00	0.00	432.68	333.14		99.54	99.54
1.04.009.0074										
I.C.S. 74	0.00	0.00	0.00	0.00	0.00	2.400.74	1.275.07		1.125.67	318.02
1.04.009.0075										
I.C.S. 75	0.00	0.00	0.00	0.00	0.00	500.00	500.00	0.00		0.00
1.04.009.0076										
I.C.S. 76	0.00	0.00	0.00	0.00	0.00	4.136.26	2.859.72		1.276.49	128.69
1.04.009.0083										
I.C.S. 83	0.00	0.00	0.00	0.00	0.00	900.00	900.00	0.00		0.00
1.04.009.0088										
I.C.S. 88	0.00	0.00	0.00	0.00	0.00	1.000.00	905.84		94.16	49.02

Data Elaborazione 12-06-2004
 Pagina 72
 Parte A

RENDICONTO FINANZIARIO SPESE - ESERCIZIO 2003
 1° Responsabile di Funzione Escluso : CEREALICOLTURA SEZ. OPER. PERIFERICA 0407
 2° Responsabile di Funzione Escluso : FONDAZIONE CONTE G.G. MORANDO BOLOGNINI 0408

CODICE	DESCRIZIONE	G E S T I O N E				D I				C O M P E T E N Z A		
		P R E V I S I O N I		V A R I A Z I O N I		D E F I N I T I V E		S O M M E I M P E G N A T E		D I F F E R E N Z E R I S P E T T O A L L E P R E V I S I O N I		
		INIZIALI	IN AUMENTO	IN DIMINUZIONE	IN DIMINUIZIONE	7 (4+5-6)	8	9 (10-8)	TOTALI IMPEGNATI	11 (10-7)	IN -	IN -
4	5 (7-4)	6 (4-7)	6 (4-7)	7 (4+5-6)	8	9 (10-8)	10 (8+9)	11 (10-7)	12 (7-10)			
1.04.009.1610	SP.MAT.CONS.ECONOMATO		0,00	0,00	0,00	14.658,28	46,27	2.779,31	2.825,58			11.832,70
1.04.009.1612	SP.MAT.CONS.ECONOMATO											
		4.378,29	677,29	0,00	0,00	5.055,58	2.274,03	0,00	2.274,03			2.781,55
1.04.009.1614	SP.MAT.CONS.ECONOMATO											
		600,00	1.300,00	0,00	0,00	1.900,00	636,24	0,00	636,24			1.263,76
1.04.009.1615	SP.MAT.CONS.ECONOMATO											
		2.000,00	1.097,26	0,00	0,00	3.097,26	3.097,26	0,00	3.097,26			0,00
1.04.009.1616	SP.MAT.CONS.ECONOMATO											
		216,46	0,00	0,00	0,00	216,46	216,46	0,00	216,46			0,00
1.04.009.1621	SP.MAT.CONS.ECONOMATO											
		4.622,84	0,00	0,00	0,00	4.622,84	1.723,46	0,00	1.723,46			2.899,38

Data Elaborazione 12-06-2004
 Pagina 72
 Parte B

RENDICONTO FINANZIARIO SPESE - ESERCIZIO 2003
 1° Responsabile di Funzione Escluso : CEREAICOLTURA SEZ. OPER. PERIFERICA 0407
 2° Responsabile di Funzione Escluso : FONDAZIONE CONTE G.G. MORANDO BOLOGNINI 0408

CAPITOLO CODICE	GESTIONE DEI RESIDUI PASSIVI					GESTIONE DI CASSA				TOTALE DEI RESIDUI PASSIVI AL TERMINE DELL'ESERCIZIO 23 (9 + 15)	
	RESIDUI ALL'INIZIO DELL'ESERCIZIO 13	PAGATI 14	RIMASTI DA PAGARE 15 (16 - 14)	VARIAZIONI		TOTALI 16 (14 + 15)	PREVISIONI 19	DIFFERENZE RISPETTO ALLE PREVISIONI			
				IN + 17 (16 - 13)	IN - 18 (13 - 16)			IN + 21 (20 - 19)	IN - 22 (19 - 20)		
1.04.009.1610											
I.C.S.1610	0.00	0.00	0.00	0.00	0.00	4.886.09	46.27	4.839.82			2.729.31
1.04.009.1612											
I.C.S.1612	0.00	0.00	0.00	0.00	0.00	2.943.96	2.274.03	669.93			0.00
1.04.009.1614											
I.C.S.1614	0.00	0.00	0.00	0.00	0.00	1.100.00	636.24	463.76			0.00
1.04.009.1615											
I.C.S.1615	0.00	0.00	0.00	0.00	0.00	3.097.26	3.097.26	0.00			0.00
1.04.009.1616											
I.C.S.1616	0.00	0.00	0.00	0.00	0.00	216.46	216.46	0.00			0.00
1.04.009.1621											
I.C.S.1621	0.00	0.00	0.00	0.00	0.00	2.300.00	1.723.46	576.54			0.00

Data Elaborazione 12-06-2004

Pagina 73

Parte A

RENDICONTO FINANZIARIO SPESE - ESERCIZIO 2003

1° Responsabile di Funzione Escluso : CEREALICOLTURA SEZ. OPER. PERIFERICA 0407

2° Responsabile di Funzione Escluso : FONDAZIONE CONTE G.G. MORANDO BOLOGNINI 0408

CODICE	DESCRIZIONE	G E S T I O N E				D I				C O M P E T E N Z A		
		P R E V I S I O N I		V A R I A Z I O N I		D E F I N I T I V E		S O M M E I M P E G N A T E		D I F F E R E N Z E		R I S P E T T O A L L E P R E V I S I O N I
		INIZIALI	IN AUMENTO	IN DIMINUZIONE	DEFINITIVE	PAGATE	RIMASTE DA PAGARE	TOTALI IMPEGNATI	IN +	IN -		
4	5 (7-4)	6 (4-7)	7 (4+5-6)	8	9 (10-8)	10 (8+9)	11 (10-7)	12 (7-10)				
1.04.009.1625	SPESE ACQ.MATER.CONSUMO ECONOMATO	7.300,00	0,00	1.000,00	6.300,00	1.547,15	1.921,48	3.468,63				2.831,37
1.04.009.1628	SPESE ACQ.MATER.CONSUMO ECONOMATO	1.000,00	35,60	0,00	1.035,60	1.035,60	0,00	1.035,60				0,00
1.04.009.1630	SPESE ACQ.MATER.CONSUMO ECONOMATO	200,00	0,00	0,00	200,00	200,00	0,00	200,00				0,00
1.04.009.1632	SP.ACQ.MATER.CONSUMO ECONOMATO	0,00	6.000,00	0,00	6.000,00	643,72	0,00	643,72				5.356,28
1.04.009.1633	SPESE PER ACQUISTO DI MATERIALE DI CONSUMO ECONOMATO	0,00	6.000,00	0,00	6.000,00	277,44	0,00	277,44				5.722,56
1.04.009.1635	SPESE PER ACQUISTO DI MATERIALE DI CONSUMO ECONOMATO	0,00	5.000,00	0,00	5.000,00	0,00	0,00	0,00				0,00

Data Elaborazione 12-06-2004
 Pagina 74
 Parte B

RENDICONTO FINANZIARIO SPESE - ESERCIZIO 2003
 1° Responsabile di Funzione Escluso : CEREALICOLTURA SEZ. OPER. PERIFERICA 0407
 2° Responsabile di Funzione Escluso : FONDAZIONE CONTE G.G. MORANDO BOLOGNINI 0408

CAPITOLO CODICE	G E S T I O N E D E I R E S I D U I P A S S I V I						G E S T I O N E D I C A S S A				TOTALE DEI RESIDUI PASSIVI AL TERMINE DELL'ESERCIZIO 23 (9 + 15)
	RESIDUI ALL'INIZIO DELL'ESERCIZIO 13	PAGATI 14	RIMASTI DA PAGARE 15 (16 - 14)	VARIAZIONI		TOTALI 16 (14 + 15)	PREVISIONI 19	PAGAMENTI 20	DIFFERENZE RISPETTO ALLE PREVISIONI		
				IN + 17 (16 - 13)	IN - 18 (13 - 16)				IN + 21 (20 - 19)	IN - 22 (19 - 20)	
1.04.009.1639	0.00	0.00	0.00	0.00	0.00	0.00	5.350.00	747.74		4.602.26	0.00
I.C.S.1639											
1.04.009.1641											
I.C.S.1641	0.00	0.00	0.00	0.00	0.00	2.200.00	0.00	0.00		2.200.00	0.00
1.04.009.1643											
I.C.S.1643	0.00	0.00	0.00	0.00	0.00	4.450.00	1.400.00			3.050.00	0.00
I.V.E.9	11.682.79	10.274.86	1.407.93	0.00	11.682.79	104.933.11	66.571.20			38.361.91	9.676.03
1.04.010											
1.04.010.0000											
I.C.S.0	22.851.26	15.808.92	7.042.34	0.00	22.851.26	70.285.92	92.813.61			27.527.69	13.000.62
1.04.010.0035											
I.C.S.35	1.301.74	231.79	1.078.01	8.06	1.309.80	1.809.80	731.79			1.078.01	1.078.01

Data Elaborazione 12-06-2004
Pagina 75
Parte A

RENDICONTO FINANZIARIO SPESE - ESERCIZIO 2003
1° Responsabile di Funzione Escluso : CEREALICOLTURA SEZ. OPER. PERIFERICA 0407
2° Responsabile di Funzione Escluso : FONDAZIONE CONTE G.G. MORANDO BOLOGNINI 0408

CODICE	DESCRIZIONE	C A P I T O L O										D I F F E R E N Z E						
		G E S T I O N E					C O M P E T E N Z A					R I S P E T T O A L L E						
		INIZIALI	P R E V I S I O N I		S O M M E I M P E G N A T E		P A G A T E		I M P E G N A T I		IN +	IN -						
4	5 (7 - 4)	6 (4 - 7)	7 (4 + 5 - 6)	8	9 (10 - 8)	10 (8 + 9)	11 (10 - 7)	12 (7 - 10)										
1.04.010.0037	SP.ACQ.MAT.CONSUMO CARATTERE TECNICO		0,00	150,00	0,00	0,00	0,00	0,00	0,00	0,00								
1.04.010.0038	SPESE PER L'ACQUISTO MAT.CONSUMO CAR.TECNICO																	
1.04.010.0042	SP.MAT.CARATT.TECNICO	5.499,75	0,00	1.741,39	3.758,36	674,70	0,00	0,00	674,70	0,00	674,70						3.083,66	
1.04.010.0043	SP.MAT.CONS.CARATTERE TECNICO	0,00	5,01	0,00	5,01	0,00	0,00	0,00	0,00	0,00	0,00						5,01	
1.04.010.0051	SPESE ACQ.MAT.CONS.CAR.TEC.	12.800,00	5.312,49	0,00	18.112,49	13.358,77	2.484,85	15.843,62	15.843,62	2.268,87	15.843,62						2.268,87	
1.04.010.0054	SP MATERIALE DI CONSUMO TECNICO	4.000,00	0,00	0,00	4.000,00	4.000,00	0,00	4.000,00	4.000,00	0,00	4.000,00						0,00	
		0,00	5.000,00	0,00	5.000,00	4.997,48	0,00	4.997,48	4.997,48	0,00	4.997,48						2,52	

Data Elaborazione 12-06-2004

Pagina 75

Parte B

RENDICONTO FINANZIARIO SPESE - ESERCIZIO 2003

1° Responsabile di Funzione Escluso : CEREALICOLTURA SEZ. OPER. PERIFERICA 0407

2° Responsabile di Funzione Escluso : FONDAZIONE CONTE G.G. MORANDO BOLOGNINI 0408

CAPITOLO CODICE	G E S T I O N E D E I R E S I D U I P A S S I V I					G E S T I O N E D I C A S S A					TOTALE DEI RESIDUI PASSIVI AL TERMINE DELL'ESERCIZIO 23 (9 + 15)	
	RESIDUI ALL'INIZIO DELL'ESERCIZIO	PAGATI	RIMASTI DA PAGARE	VARIAZIONI		TOTALI	PREVISIONI	PAGAMENTI	DIFFERENZE RISPETTO ALLE PREVISIONI			
				IN +	IN -				IN +	IN -		
13	14	15 (16 - 14)	16 (14 + 15)	17 (16 - 13)	18 (13 - 16)	19	20	21 (20 - 19)	22 (19 - 20)			
1.04.010.0037												
I.C.S. 37	120.12	0.00	120.12	0.00	0.00	120.12	0.00	120.12	120.12			120.12
1.04.010.0038												
I.C.S. 38	2.486.45	2.486.45	0.00	0.00	0.00	6.244.81	3.161.15	3.083.66				0.00
1.04.010.0042												
I.C.S. 42	228.69	0.00	228.69	0.00	0.00	233.70	0.00	233.70	233.70			228.69
1.04.010.0043												
I.C.S. 43	1.212.56	1.169.29	43.27	0.00	0.00	18.578.55	14.528.06	4.046.49				2.528.12
1.04.010.0051												
I.C.S. 51	0.00	0.00	0.00	0.00	0.00	4.000.00	4.000.00	0.00	0.00			0.00
1.04.010.0054												
I.C.S. 54	123.95	148.74	0.00	24.79	0.00	5.148.74	5.146.22	2.52				0.00

Data Elaborazione 12-06-2004
 Pagina 76
 Parte A

RENDICONTO FINANZIARIO SPESE - ESERCIZIO 2003
 1° Responsabile di Funzione Escluso : CEREALICOLTURA SEZ. OPER. PERIFERICA 0407
 2° Responsabile di Funzione Escluso : FONDAZIONE CONTE G.G. MORANDO BOLOGNINI 0408

CODICE	DESCRIZIONE	G E S T I O N E										C O M P E T E N Z A		
		I N I Z I A L I		V A R I A Z I O N I		D E F I N I T I V E	P A G A T E	R I M A S T E	T O T A L I	D I F F E R E N Z E				
		4	5 (7-4)	6 (4-7)	7 (4+5-6)					8	9 (10-8)	10 (8+9)	R I S P E T T O A L L E P R E V I S I O N I	I N +
1.04.010.0055	SPESE PER ACQ.MAT.CON.S.CARATTERE TECNICO	3.966,38	0,00	906,72	3.059,66	259,66	0,00	259,66	259,66	0,00	259,66	2.800,00		
1.04.010.0062	SPESE MAT.CONSUMO CARATT.TECN													
1.04.010.0065	SPESE ACQ.MATER.CON.S.CARATT.TEC.	300,00	0,00	300,00	0,00	0,00	0,00	0,00	0,00	0,00	0,00	0,00	0,00	0,00
1.04.010.0068	MATERIALE DI CONSUMO	6.407,35	0,00	0,00	6.407,35	6.470,58	559,76	7.030,34	7.030,34	622,99	622,99			
1.04.010.0071	SPESE ACQ.MATER.CON.S.CARATT.TEC.	0,00	0,00	0,00	0,00	0,00	0,00	0,00	0,00	0,00	0,00			
1.04.010.0072	SPESE ACQ.MATER.CON.S.CARATT.TEC.	11.000,00	0,00	0,00	11.000,00	3.599,72	0,00	3.599,72	3.599,72	0,00	3.599,72	7.400,28		
		1.941,88	235,68	0,00	2.177,56	139,20	1.632,00	1.771,20	1.771,20	406,36	406,36			

Data Elaborazione 12-06-2004
Pagina 76
Parte B

RENDICONTO FINANZIARIO SPESE - ESERCIZIO 2003

1° Responsabile di Funzione Escluso : CEREALICOLTURA SEZ. OPER. PERIFERICA 0407
2° Responsabile di Funzione Escluso : FONDAZIONE CONTE G.G. MORANDO BOLOGNINI 0408

CAPITOLO CODICE	GESTIONE DEI RESIDUI PASSIVI				GESTIONE DI CASSA				TOTALE DEI RESIDUI PASSIVI AL TERMINE DELL'ESERCIZIO 23 (9 + 15)
	RESIDUI ALL'INIZIO DELL'ESERCIZIO 13	PAGATI 14	RIMASTI DA PAGARE		PREVISIONI 19	DIFFERENZE RISPETTO ALLE PREVISIONI		IN - 22 (19 - 20)	
			TOTALI 16 (14 + 15)	IN + 17 (16 - 13)		IN - 18 (13 - 16)	IN + 21 (20 - 19)		
1.04.010.0055									
I.C.S. 55	906,73	906,73	0,00	0,00	2.800,01	1.166,39	1.633,62	0,00	0,00
1.04.010.0062									
I.C.S. 62	6.553,74	6.601,37	141,60	189,23	6.742,97	6.601,37	141,60	141,60	141,60
1.04.010.0065									
I.C.S. 65	1.355,58	1.234,38	121,20	0,00	7.762,93	7.704,95	57,97	57,97	680,96
1.04.010.0068									
I.C.S. 68	297,10	297,10	0,00	0,00	297,10	297,10	0,00	0,00	0,00
1.04.010.0071									
I.C.S. 71	0,00	0,00	0,00	0,00	3.600,00	3.599,72	0,28	0,00	0,00
1.04.010.0072									
I.C.S. 72	0,00	0,00	0,00	0,00	2.177,56	139,20	2.038,36	2.038,36	1.632,00

Data Elaborazione 12-06-2004
Pagina 77
Parte A

RENDICONTO FINANZIARIO SPESE - ESERCIZIO 2003
1° Responsabile di Funzione Escluso : CEREAICOLTURA SEZ. OPER. PERIFERICA 0407
2° Responsabile di Funzione Escluso : FONDAZIONE CONTE G.G. MORANDO BOLOGNINI 0408

CODICE	DESCRIZIONE	G E S T I O N E										C O M P E T E N Z A			
		P R E V I S I O N I		V A R I A Z I O N I		D E F I N I T I V E		S O M M E I M P E G N A T E		D I F F E R E N Z E		R I S P E T T O A L L E			
		INIZIALI	IN AUMENTO	IN DIMINUZIONE	7 (4+5-6)	8	9 (10-8)	TOTALI	IN +	IN -	11 (10-7)	12 (7-10)			
4	5 (7-4)	6 (4-7)	7 (4+5-6)	8	9 (10-8)	10 (8+9)	11 (10-7)	12 (7-10)							
1.04.010.0073	SPESE ACQ.MATER.CONS.CARATT.TEC.	0,00	100,00	0,00	100,00	0,00	100,00	0,00	100,00	0,00	100,00	0,00			
1.04.010.0074	SPESE ACQ.MATER.CONS.CARATT.TEC.														
		3.527,90	12.101,86	0,00	15.629,76	5.924,52	5.929,75	5,23	5.929,75		5.929,75				9.700,01
1.04.010.0075	SPESE MATERIALE CONSUMO CARATT.TECNICO														
		60.000,00	13.950,00	0,00	73.950,00	33.136,66	33.136,66	0,00	33.136,66		33.136,66				40.813,34
1.04.010.0076	SPESE ACQ.MATER.CONS.CARATT.TEC.														
		13.428,32	5.913,65	1.274,59	18.067,38	10.359,68	10.971,01	611,33	10.971,01		10.971,01				7.096,37
1.04.010.0078	SPESE ACQ.MATER.CONS.CARATT.TEC.														
		4.148,19	0,00	226,26	3.921,93	1.194,99	2.783,03	1.588,04	2.783,03		2.783,03				1.138,90
1.04.010.0081	SPESE ACQ.MATER.CONS.CAR.TEC.														
		5.000,00	852,00	0,00	5.852,00	5.294,20	5.294,20	0,00	5.294,20		5.294,20				557,80

Data Elaborazione 12-06-2004
Pagina 78
Parte A

RENDICONTO FINANZIARIO SPESE - ESERCIZIO 2003
1° Responsabile di Funzione Escluso : CEREALICOLTURA SEZ. OPER. PERIFERICA 0407
2° Responsabile di Funzione Escluso : FONDAZIONE CONTE G.G. MORANDO BOLOGNINI 0408

CODICE	DESCRIZIONE	G E S T I O N E										D I		C O M P E T E N Z A	
		P R E V I S I O N I		S O M M E		I M P E G N A T E		D I F F E R E N Z E		R I S P E T T O		A L L E			
		INIZIALI	IN AUMENTO	IN DIMINUZIONE	DEFINITIVE	PAGATE	RIMASTE	TOTALI	IN +	IN -	IN +	IN -			
4	5 (7-4)	6 (4-7)	7 (4+5-6)	8	9 (10-8)	10 (8+9)	11 (10-7)	12 (7-10)							
1.04.010.0082	SPESE PER L'ACQUISTO MATERIALE DI CONSUMO A CARAT. TECNICO	5.100,00	12.200,00	0,00	17.300,00	3.313,27	3.891,89	7.205,16				10.094,84			
1.04.010.0083	SPESE ACQ.MAT.CON.SCAR.TEC.	0,00	20.000,00	0,00	20.000,00	4.482,63	2.188,61	6.671,24				13.328,76			
1.04.010.0084	SPESE ACQ.MAT. CONS.CARATT.TEC.	6.769,09	0,00	0,00	6.769,09	6.769,09	0,00	6.769,09				0,00			
1.04.010.0087	SPESE ACQ.MATER.CON.SCARATT.TEC.	474,66	0,00	0,00	474,66	0,00	474,66	474,66				0,00			
1.04.010.0088	SPESE ACQ.MAT.CON.SCAR.TEC.	0,00	20.000,00	0,00	20.000,00	6.900,00	0,00	6.900,00				13.100,00			
1.04.010.0089	SPESE ACQ.MAT.CON.SCAR.TEC.	11.000,00	0,00	0,00	11.000,00	0,00	0,00	0,00				11.000,00			

Data Elaborazione 12-06-2004
 Pagina 78
 Parte B

RENDICONTO FINANZIARIO SPESE - ESERCIZIO 2003

1° Responsabile di Funzione Escluso : CERIALICOLTURA SEZ. OPER. PERIFERICA 0407
 2° Responsabile di Funzione Escluso : FONDAZIONE CONTE G.G. MORANDO BOLOGNINI 0408

CAPITOLO CODICE	G E S T I O N E D E I R E S I D U I P A S S I V I				G E S T I O N E D I C A S S A				TOTALE DEI RESIDUI PASSIVI AL TERMINE DELL'ESERCIZIO		
	RESIDUI ALL'INIZIO DELL'ESERCIZIO	PAGATI	RIMASTI DA PAGARE	TOTALI	VARIAZIONI		PREVISIONI	PAGAMENTI		DIFFERENZE RISPETTO ALLE PREVISIONI	
					IN +	IN -				IN +	IN -
13	14	15 (16 - 14)	16 (14 + 15)	17 (16 - 13)	18 (13 - 16)	19	20	21 (20 - 19)	22 (19 - 20)	23 (9 + 15)	
1.04.010.0082											
I.C.S. 82	2.576.09	2.576.09	0.00	2.576.09	0.00	13.876.09	5.889.36	7.986.73	3.891.89		
1.04.010.0083											
I.C.S. 83	1.464.61	520.90	943.81	1.464.61	0.00	9.064.61	5.003.43	4.061.18	3.132.42		
1.04.010.0084											
I.C.S. 84	0.00	0.00	0.00	0.00	0.00	6.769.09	6.769.09	0.00	0.00		
1.04.010.0087											
I.C.S. 87	0.00	0.00	0.00	0.00	0.00	474.66	0.00	474.66	474.66		
1.04.010.0088											
I.C.S. 88	311.82	270.78	41.04	311.82	0.00	7.211.82	7.170.78	41.04	41.04		
1.04.010.0089											
I.C.S. 89	828.04	828.04	0.00	828.04	0.00	6.328.04	828.04	5.500.00	0.00		

Data Elaborazione 12-06-2004
 Pagina 79
 Parte B

RENDICONTO FINANZIARIO SPESE - ESERCIZIO 2003

1° Responsabile di Funzione Escluso : CEREALICOLTURA SEZ.OPER. PERIFERICA 0407
 2° Responsabile di Funzione Escluso : FONDAZIONE CONTE G.G. MORANDO BOLOGNINI 0408

CAPITOLO CODICE	G E S T I O N E D E I R E S I D U I P A S S I V I				G E S T I O N E D I C A S S A				TOTALE DEI RESIDUI PASSIVI AL TERMINE DELL'ESERCIZIO		
	RESIDUI ALL'INIZIO DELL'ESERCIZIO	PAGATI	RIMASTI DA PAGARE	TOTALI	VARIAZIONI		PREVISIONI	PAGAMENTI		DIFFERENZE RISPETTO ALLE PREVISIONI	
					IN +	IN -				IN +	IN -
13	14	15 (16 - 14)	16 (14 + 15)	17 (16 - 13)	18 (13 - 16)	19	20	21 (20 - 19)	22 (19 - 20)	23 (9 + 15)	
1.04.010.0090											
I.C.S. 90	442,95	0,00	442,95	442,95	0,00	26.442,95	25.990,89		452,06	442,95	
1.04.010.0091											
I.C.S. 81	12.959,16	12.959,16	0,00	12.959,16	0,00	20.639,80	14.906,96		5.732,84	3.587,35	
1.04.010.0163											
I.C.S. 163	2.008,67	990,09	1.018,58	2.008,67	0,00	2.008,67	990,09		1.018,58	1.018,58	
1.04.010.1602											
I.C.S. 1602	0,00	0,00	0,00	0,00	0,00	2.803,22	2.803,99		0,77	0,00	
1.04.010.1605											
I.C.S. 1605	980,35	980,35	0,00	980,35	0,00	25.427,60	24.650,87		776,73	451,95	
1.04.010.1606											
I.C.S. 1606	388,63	406,05	0,00	406,05	17,42	19.833,85	18.861,12		972,73	1.565,91	

Data Elaborazione 12-06-2004
Pagina 80
Parte B

RENDICONTO FINANZIARIO SPESE - ESERCIZIO 2003

1° Responsabile di Funzione Escluso : CEREALICOLTURA SEZ OPER. PERIFERICA 0407
2° Responsabile di Funzione Escluso : FONDAZIONE CONTE G.G. MORANDO BOLOGNINI 0408

CAPITOLO CODICE	G E S T I O N E D E I R E S I D U I P A S S I V I					G E S T I O N E D I C A S S A					TOTALE DEI RESIDUI PASSIVI AL TERMINE DELL'ESERCIZIO
	RESIDUI ALL'INIZIO DELL'ESERCIZIO	PAGATI	RIMASTI DA PAGARE	TOTALI	VARIAZIONI		PREVISIONI	PAGAMENTI	DIFFERENZE RISPETTO ALLE PREVISIONI		
					IN +	IN -			IN +	IN -	
13	14	15 (16 - 14)	16 (14 + 15)	17 (16 - 13)	18 (13 - 16)	19	20	21 (20 - 19)	22 (19 - 20)	23 (9 + 15)	
1.04.010.1607											
I.C.S. 1607	0.00	0.00	0.00	0.00	0.00	13.480.69	12.928.05		552.64	0.00	
1.04.010.1608											
I.C.S. 1608	150.30	150.30	0.00	150.30	0.00	7.251.21	6.531.04		720.17	299.04	
1.04.010.1609											
I.C.S. 1609	0.00	0.00	0.00	0.00	0.00	4.457.50	4.457.50		0.00	0.00	
1.04.010.1610											
I.C.S. 1610	7.274.53	7.274.53	0.00	7.274.53	0.00	13.380.05	13.249.39		130.66	490.75	
1.04.010.1611											
I.C.S. 1611	4.855.59	4.855.59	0.00	4.855.59	0.00	15.495.26	15.120.43		374.83	0.00	
1.04.010.1612											
I.C.S. 1612	6.734.58	6.734.58	0.00	6.734.58	0.00	34.704.35	22.923.94		11.780.41	1.310.99	

Data Elaborazione 12-06-2004
Pagina 81
Parte B

RENDICONTO FINANZIARIO SPESE - ESERCIZIO 2003

1° Responsabile di Funzione Escluso : CEREALICOLTURA SEZ. OPER. PERIFERICA 0407

2° Responsabile di Funzione Escluso : FONDAZIONE CONTE G.G. MORANDO BOLOGNINI 0408

CAPITOLO CODICE	G E S T I O N E D E I R E S I D U I P A S S I V I				G E S T I O N E D I C A S S A				TOTALE DEI RESIDUI PASSIVI AL TERMINE DELL'ESERCIZIO 23 (9 + 15)	
	RESIDUI ALL'INIZIO DELL'ESERCIZIO	PAGATI	RIMASTI DA PAGARE	TOTALI	VARIAZIONI		DIFFERENZE RISPETTO ALLE PREVISIONI			
					IN +	IN -	IN +	IN -		
13	14	15 (16 - 14)	16 (14 + 15)	17 (16 - 13)	18 (13 - 16)	19	20	21 (20 - 19)	22 (19 - 20)	
1.04.010.1614										
I.C.S. 1614	0.00	0.00	0.00	0.00	0.00	7.976.00	2.449.23	5.526.77		288.38
1.04.010.1615										
I.C.S. 1615	1.329.00	1.329.00	0.00	1.329.00	0.00	7.272.19	8.408.12	1.135.93		0.00
1.04.010.1616										
I.C.S. 1616	0.00	0.00	0.00	0.00	0.00	7.756.86	7.546.86	210.00		210.00
1.04.010.1618										
I.C.S. 1618	128.30	128.30	0.00	128.30	0.00	128.30	128.30	0.00		0.00
1.04.010.1621										
I.C.S. 1621	0.00	0.00	0.00	0.00	0.00	28.601.05	28.188.19	412.86		0.00
1.04.010.1625										
I.C.S. 1625	7.256.59	7.256.59	0.00	7.256.59	0.00	73.056.59	44.786.91	28.269.68		20.522.24

Data Elaborazione 12-06-2004
Pagina 82
Parte A

RENDICONTO FINANZIARIO SPESE - ESERCIZIO 2003

1° Responsabile di Funzione Escluso : CEREAICOLTURA SEZ. OPER. PERIFERICA 0407

2° Responsabile di Funzione Escluso : FONDAZIONE CONTE G.G. MORANDO BOLOGNINI 0408

CODICE	DESCRIZIONE	G E S T I O N E						D I				C O M P E T E N Z A		
		I N I Z I A L I		V A R I A Z I O N I		D E F I N I T I V E	P A G A T E	R I M A S T E D A P A G A R E	T O T A L I I M P E G N A T I	D I F F E R E N Z E R I S P E T T O A L L E P R E V I S I O N I				
		4	5 (7-4)	6 (4-7)	IN DIMINUZIONE					7 (4+5-6)	8	9 (10-8)	10 (8+9)	11 (10-7)
1.04.010.1627	SPESE ACQ.MAT.CONS.CAR.TECNICO	3.670,00	3.294,00	2.228,87	4.735,13	4.703,13	0,00	4.703,13	32,00					
1.04.010.1628	SPESE ACQ.MAT.CONS.CAR.TECNICO	9.000,00	0,00	35,60	8.964,40	459,18	1.659,00	2.118,18	6.846,22					
1.04.010.1630	SPESE ACQ.MAT.CONS.CAR.TECNICO	2.000,00	0,00	0,00	2.000,00	2.000,00	0,00	2.000,00	0,00					
1.04.010.1632	SP.MATER. CONS.CARATTERE TECNICO	0,00	31.000,00	0,00	31.000,00	9.815,42	0,00	9.815,42	21.184,58					
1.04.010.1633	SP.MATER. CONS.CARATTERE TECNICO	0,00	18.500,00	0,00	18.500,00	6.406,26	0,00	6.406,26	12.093,74					
1.04.010.1635	SPESE PER MATERIALI DI CONSUMO DI CARATTERE TECNICO	0,00	27.700,00	15.200,00	12.500,00	2.266,20	0,00	2.266,20	10.233,80					

Data Elaborazione 12-06-2004
 Pagina 82
 Parte B

RENDICONTO FINANZIARIO SPESE - ESERCIZIO 2003

1° Responsabile di Funzione Escluso : CEREAICOLTURA SEZ. OPER. PERIFERICA 0407
 2° Responsabile di Funzione Escluso : FONDAZIONE CONTE G.G. MORANDO BOLOGNINI 0408

CAPITOLO CODICE	G E S T I O N E D E I R E S I D U I P A S S I V I					G E S T I O N E D I C A S S A					TOTALE DEI RESIDUI PASSIVI AL TERMINE DELL'ESERCIZIO
	RESIDUI ALL'INIZIO DELL'ESERCIZIO	PAGATI	RIMASTI DA PAGARE	VARIAZIONI		TOTALI	PREVISIONI	PAGAMENTI	DIFFERENZE RISPETTO ALLE PREVISIONI		
				IN +	IN -				IN +	IN -	
13	14	15 (16 - 14)	16 (14 + 15)	17 (16 - 13)	18 (13 - 16)	19	20	21 (20 - 19)	22 (19 - 20)	23 (9 + 15)	
1.04.010.1627											
I.C.S. 4627	1.992,00	1.992,00	0,00	0,00	0,00	6.727,13	6.695,13	32,00		0,00	
1.04.010.1628											
I.C.S. 4628	0,00	0,00	0,00	0,00	0,00	8.964,40	459,18		8.505,22	1.659,00	
1.04.010.1630											
I.C.S. 4630	0,00	0,00	0,00	0,00	0,00	2.000,00	2.000,00	0,00		0,00	
1.04.010.1632											
I.C.S. 4632	0,00	0,00	0,00	0,00	0,00	9.825,00	9.815,42		9,58	0,00	
1.04.010.1633											
I.C.S. 4633	0,00	0,00	0,00	0,00	0,00	6.223,33	6.406,26	182,93		0,00	
1.04.010.1635											
I.C.S. 4635	0,00	0,00	0,00	0,00	0,00	4.500,00	2.266,20		2.233,80	0,00	

Data Elaborazione 12-06-2004
Pagina 85
Parte A

RENDICONTO FINANZIARIO SPESE - ESERCIZIO 2003

1° Responsabile di Funzione Escluso : CEREALICOLTURA SEZ. OPER. PERIFERICA 0407
2° Responsabile di Funzione Escluso : FONDAZIONE CONTE G.G. MORANDO BOLOGNINI 0408

CODICE	DESCRIZIONE	CAPITOLO						GESTIONE				COMPETENZA			DIFFERENZE RISPETTO ALLE PREVISIONI		
		PREVISIONI		SOMME IMPEGNATE		SOMME PAGATE		SOMME IMPEGNATE		SOMME PAGATE		SOMME IMPEGNATE		SOMME PAGATE		IN +	IN -
		INIZIALI	VARIAZIONI	DEFINITIVE	PAGATE	RIMASTE	TOTALI	IN AUMENTO	IN DIMINUIZIONE	7 (4+5-6)	8	9 (10-8)	10 (8+9)	11 (10-7)	12 (7-10)		
4	5 (7-4)	6 (4-7)	7 (4+5-6)	8	9 (10-8)	10 (8+9)	11 (10-7)	12 (7-10)									
1.04.011.0073	SPESE ESERC.MANUT.RIP.AUTOM.MACCH.AGRIC.	11.000,00	0,00	0,00	11.000,00	0,00	500,00	0,00	500,00	0,00	500,00	0,00	500,00	0,00	10.500,00		
1.04.011.0074	SP.ESERC.MANUTE RIP.AUTOMEZZE MACCH.AGRIC.	248,74	102,82	0,00	351,56	69,65	281,91	351,56	281,91	69,65	351,56	0,00	351,56	0,00			
1.04.011.0076	SPESE ESERC.MANUT.RIP.AUTOM.MACCH.AGRIC.	1.758,13	1.355,47	258,13	2.855,47	0,00	2.712,39	2.855,47	2.712,39	0,00	2.712,39	0,00	2.712,39	0,00	143,08		
1.04.011.0081	SP.MANUT.RIP.AUTOM.MACCHINE AGRIC.	2.737,23	0,00	2.253,60	483,63	0,00	483,63	483,63	483,63	0,00	483,63	0,00	483,63	0,00			
1.04.011.0082	SPESE ESERCIZ.MANUT.RIPAR.AUTOME MACCH.AGRICOLE	3.000,00	0,00	0,00	3.000,00	0,00	2.869,80	3.000,00	2.869,80	0,00	2.869,80	0,00	2.869,80	0,00	130,20		
		0,00	400,00	0,00	400,00	0,00	100,00	400,00	100,00	213,52	313,52	0,00	313,52	0,00	86,48		

Data Elaborazione 12-06-2004

Pagina 85

Parte B

RENDICONTO FINANZIARIO SPESE - ESERCIZIO 2003

1° Responsabile di Funzione Escluso : CEREALICOLTURA SEZ. OPER. PERIFERICA 0407

2° Responsabile di Funzione Escluso : FONDAZIONE CONTE G.G. MORANDO BOLOGNINI 0408

CAPITOLO CODICE	G E S T I O N E D E I R E S I D U I P A S S I V I				G E S T I O N E D I C A S S A				TOTALE DEI RESIDUI PASSIVI AL TERMINE DELL'ESERCIZIO	
	RESIDUI ALL'INIZIO DELL'ESERCIZIO	PAGATI	RIMASTI DA PAGARE	TOTALI	VARIAZIONI		PREVISIONI	DIFFERENZE RISPETTO ALLE PREVISIONI		
					IN +	IN -		IN +		IN -
13	14	15 (16 - 14)	16 (14 + 15)	17 (16 - 13)	18 (13 - 16)	19	20	21 (20 - 19)	22 (19 - 20)	23 (9 + 15)
I.C.S. 71	0.00	0.00	0.00	0.00	0.00	3.600.00	500.00	3.100.00		0.00
1.04.011.0073										
I.C.S. 73	0.00	0.00	0.00	0.00	0.00	351.56	281.91	69.65		69.65
1.04.011.0074										
I.C.S. 74	503.92	401.42	102.50	503.92	0.00	3.509.39	3.113.81	395.58		102.50
1.04.011.0076										
I.C.S. 76	0.00	0.00	0.00	0.00	0.00	483.63	483.63	0.00		0.00
1.04.011.0081										
I.C.S. 81	0.00	0.00	0.00	0.00	0.00	3.000.00	2.869.80	130.20		0.00
1.04.011.0082										
I.C.S. 82	0.00	0.00	0.00	0.00	0.00	400.00	100.00	300.00		213.52

Data Elaborazione 12-05-2004
 Pagina 86
 Parte A

RENDICONTO FINANZIARIO SPESE - ESERCIZIO 2003

1° Responsabile di Funzione Escluso : CEREALICOLTURA SEZ. OPER. PERIFERICA 0407
 2° Responsabile di Funzione Escluso : FONDAZIONE CONTE G.G. MORANDO BOLOGNINI 0408

CODICE	DESCRIZIONE	G E S T I O N E					D I				C O M P E T E N Z A			
		INIZIALI	P R E V I S I O N I		DEFINITIVE	PAGATE	RIMASTE	TOTALI	D I F F E R E N Z E					
			IN AUMENTO	IN DIMINUZIONE					IN +	IN -				
4	5 (7-4)	6 (4-7)	7 (4+5-6)	8	9 (10-8)	10 (8+9)	11 (10-7)	12 (7-10)						
1.04.011.0083	SPESE ESERC.MANUT.RIP-AUTOM.MACCH.AG R.	0,00	10.000,00	10.000,00	0,00	0,00	0,00	0,00	0,00					
1.04.011.0088	SPESE ESERC.MANUT.RIP-AUTOM.MACCH.AG R.	0,00	10.000,00	0,00	10.000,00	2.385,84	614,16	3.000,00						7.000,00
1.04.011.0090	SPESE ESERC.MANUT.RIP-AUTOM.MACCH.AG R.	0,00	19.000,00	0,00	19.000,00	1.000,00	0,00	1.000,00						18.000,00
1.04.011.0163	RIP.AUTOMEZZI	0,00	0,00	0,00	0,00	0,00	0,00	0,00						0,00
1.04.011.1602	SPE.SERC.MANUT.RIP.E NOLEGGIO	2.000,00	0,00	0,00	2.000,00	1.999,23	0,00	1.999,23						0,77

Data Elaborazione 12-06-2004

Pagina 87

Parte A

RENDICONTO FINANZIARIO SPESE - ESERCIZIO 2003

1° Responsabile di Funzione Escluso : CEREALICOLTURA SEZ. OPER. PERIFERICA 0407

2° Responsabile di Funzione Escluso : FONDAZIONE CONTE G.G. MORANDO BOLOGNINI 0408

CODICE	DESCRIZIONE	C A P I T O L O				G E S T I O N E				D I				C O M P E T E N Z A		
		INIZIALI	VARIAZIONI		DEFINITIVE	PAGATE	RIMASTE	TOTALI	DIFFERENZE							
			IN AUMENTO	IN DIMINUZIONE					RISPETTO ALLE	PREVISIONI						
4	5 (7-4)	6 (4-7)	7 (4+5-6)	8	9 (10-8)	10 (8+9)	11 (10-7)	12 (7-10)								
1.04.011.1605	SP.ESERC.MANUT.RIPE NOLEGGIO	15.647,96	1.150,00	2.552,83	14.245,13	0,00	12.131,70	0,00	12.131,70			2.113,43				
1.04.011.1606	SP.ESERC.MANUT.RIPE NOLEGGIO	8.386,00	1.943,14	0,00	10.329,14	0,00	3.956,84	0,00	3.956,84			6.372,30				
1.04.011.1607	SP.ESERC.MANUT.RIPE NOLEGGIO	12.734,27	0,00	0,00	12.734,27	0,00	2.353,60	0,00	2.353,60			10.380,67				
1.04.011.1608	SP.ESERC.MANUT.RIPE NOLEGGIO	1.400,00	491,14	0,00	1.891,14	0,00	1.415,10	0,00	1.415,10			476,04				
1.04.011.1610	SP.ESERC.MANUT.RIPE NOLEGGIO	16.000,00	0,00	7.000,00	9.000,00	236,00	2.326,58	236,00	2.562,58			6.437,42				
1.04.011.1612	SP.ESERC.MANUT.RIPE NOLEGGIO	10.681,48	2.000,07	0,00	12.681,55	0,00	5.550,97	0,00	5.550,97			7.130,58				

Data Elaborazione 12-06-2004

Pagina 88

Parte A

RENDICONTO FINANZIARIO SPESE - ESERCIZIO 2003

1* Responsabile di Funzione Escluso : CEREALICOLTURA SEZ. OPER. PERIFERICA 0407

2* Responsabile di Funzione Escluso : FONDAZIONE CONTE G.G. MORANDO BOLOGNINI 0408

CODICE	DESCRIZIONE	CAPITOLO						GESTIONE				DI				COMPETENZA			
		PREVISIONI		VARIAZIONI		DEFINITIVE		SOMME IMPEGNATE		DIFFERENZE		RISPETTO ALLE		PREVISIONI		IN +		IN -	
		INIZIALI	IN AUMENTO	IN DIMINUIZIONE	7 (4+5-6)	8	9 (10-8)	TOTALI	11 (10-7)	12 (7-10)	10 (8+9)	11 (10-7)	12 (7-10)	IN +	IN -	IN +	IN -		
		4	5 (7-4)	6 (4-7)	7 (4+5-6)	8	9 (10-8)	10 (8+9)	11 (10-7)	12 (7-10)	10 (8+9)	11 (10-7)	12 (7-10)	IN +	IN -	IN +	IN -		
1.04.011.1614	SP.ESERC.MANUT.RIP.E NOLEGGIO	2.000,00	1.500,00	0,00	3.500,00	1.750,00	1.750,00	0,00	1.750,00	0,00	1.750,00	1.750,00	1.750,00						
1.04.011.1621	SP.ESERC.MANUT.RIP.E NOLEGGIO																		
1.04.011.1625	SP.ESER.MANUT.RIP.AUTOME MACCH.AGR	28.500,00	0,00	0,00	28.500,00	1.609,15	1.609,15	0,00	1.609,15	0,00	1.609,15	1.609,15	1.609,15				26.890,85		
1.04.011.1629	SP.ESER.MANUT.RIP.AUTOME MACCH.AGR	29.000,00	2.000,00	0,00	31.000,00	15.924,04	15.924,04	870,23	16.794,27		16.794,27	16.794,27	16.794,27				14.205,73		
1.04.011.1632	SP.ESERC.MANUT.E RIPARAZ.AUTO E MACCH.AGRIC.	0,00	0,00	0,00	0,00	0,00	0,00	0,00	0,00	0,00	0,00	0,00	0,00				0,00		
1.04.011.1633	SP.ESER.MANUT.E RIPARAZ.AUTO E MACCH.AGRIC.	0,00	6.000,00	0,00	6.000,00	0,00	0,00	0,00	0,00	0,00	0,00	0,00	0,00				6.000,00		
		0,00	6.000,00	0,00	6.000,00	0,00	0,00	0,00	0,00	0,00	0,00	0,00	0,00				6.000,00		

Data Elaborazione 12-06-2004

Pagina 90

Parte A

RENDICONTO FINANZIARIO SPESE - ESERCIZIO 2003

1° Responsabile di Funzione Escluso : CEREALICOLTURA SEZ. OPER. PERIFERICA 0407

2° Responsabile di Funzione Escluso : FONDAZIONE CONTE G.G. MORANDO BOLOGNINI 0408

CODICE	DESCRIZIONE	G E S T I O N E					D I				C O M P E T E N Z A			
		I N I Z I A L I		V A R I A Z I O N I			D E F I N I T I V E	P A G A T E	R I M A S T E D A P A G A R E	T O T A L I I M P E G N A T I	D I F F E R E N Z E R I S P E T T O A L L E P R E V I S I O N I			
		4	5 (7-4)	6 (4-7)	7 (4+5-6)	8					9 (10-8)	10 (8+9)	11 (10-7)	IN -
1.04.011.1643	SP.ESERC.MANUTE.RIPARAZ.AUTO E MACCH.AGRIC.	0,00	76.500,00	0,00	76.500,00	4.538,57	1.210,48	5.749,05				70.750,95		
	Totale V.E. 11	202.188,09	206.065,96	31.526,31	376.727,74	131.638,86	12.898,63	144.537,49				232.190,25		
1.04.012	VOCE ECONOMICA 12 - MANUTENZIONE RIP.MOBILI, MACC.UFF., ATTR.TECNICHE													
1.04.012.0000	VOCE ECONOMICA 12 - MANUTENZIONE RIP.MOBILI, MACC.UFF., ATTR.TECNICHE	32.970,06	17.568,27	6.041,52	44.496,81	32.392,79	8.462,73	40.855,52				3.641,29		
1.04.012.0035	MANUTE.RIPARAZ.MOBILI MACCH.UFF.ATTR.TECNICHE													
		1.000,00	0,00	640,00	360,00	360,00	0,00	360,00				0,00		
1.04.012.0037	MANUTE.RIPAR. MOBILI MACCH.UFF.ATTREZ.TECN. CALCOLATORI ELETTR. ECC..													
		2.190,00	0,00	0,00	2.190,00	0,00	2.190,00	2.190,00				0,00		

Data Elaborazione 12-06-2004
 Pagina 90
 Parte B

RENDICONTO FINANZIARIO SPESE - ESERCIZIO 2003

1° Responsabile di Funzione Escluso : CEREALICOLTURA SEZ. OPER. PERIFERICA 0407

2° Responsabile di Funzione Escluso : FONDAZIONE CONTE G.G. MORANDO BOLOGNINI 0408

CAPITOLO CODICE	G E S T I O N E D E I R E S I D U I P A S S I V I				G E S T I O N E D I C A S S A				TOTALE DEI RESIDUI PASSIVI AL TERMINE DELL'ESERCIZIO 23 (9 + 15)		
	RESIDUI ALL'INIZIO DELL'ESERCIZIO	PAGATI	RIMASTI DA PAGARE	TOTALI	VARIAZIONI		PREVISIONI	PAGAMENTI		DIFFERENZE RISPETTO ALLE PREVISIONI	
					IN + 17 (16 - 13)	IN - 18 (13 - 16)				IN + 21 (20 - 19)	IN - 22 (19 - 20)
13	14	15 (16 - 14)	16 (14 + 15)	17 (16 - 13)	18 (13 - 16)	19	20	21 (20 - 19)	22 (19 - 20)	23 (9 + 15)	
1.04.011.1643											
I.C.S. 1643	0.00	0.00	0.00	0.00	0.00	25.000.00	4.538.57		20.461.43	1.210.48	
I.V.E. 11	10.585.70	9.260.20	1.325.50	10.585.70	0.00	244.407.16	140.899.06		103.508.10	14.224.13	
1.04.012											
1.04.012.0000											
I.C.S. 0	5.589.49	4.226.60	1.362.89	5.589.49	0.00	50.086.30	36.619.39		13.466.91	9.825.62	
1.04.012.0035											
I.C.S. 35	0.00	0.00	0.00	0.00	0.00	360.00	360.00		0.00	0.00	
1.04.012.0037											
I.C.S. 37	0.00	0.00	0.00	0.00	0.00	2.190.00	0.00		2.190.00	2.190.00	

Data Elaborazione 12-06-2004
 Pagina 91
 Parte A

RENDICONTO FINANZIARIO SPESE - ESERCIZIO 2003
 1° Responsabile di Funzione Escluso : CEREAICOLTURA SEZ. OPER. PERIFERICA 0407
 2° Responsabile di Funzione Escluso : FONDAZIONE CONTE G.G. MORANDO BOLOGNINI 0408

CODICE	DESCRIZIONE	G E S T I O N E						D I				C O M P E T E N Z A		
		P R E V I S I O N I		V A R I A Z I O N I		D E F I N I T I V E	P A G A T E	R I M A S T E	T O T A L I	D I F F E R E N Z E				
		I N I Z I A L I	I N A U M E N T O	I N D I M I N U Z I O N E	I N +					I N -				
		4	5 (7-4)	6 (4-7)	7 (4+5-6)	8	9 (10-8)	10 (8+9)	11 (10-7)	12 (7-10)				
1.04.012.0043	MANUT. RIPARAZ. MOBILI MACCHINE UFFICIO E ATTR. TECN.													
		0,00	0,00	0,00	0,00	0,00	0,00	0,00	0,00	0,00				
1.04.012.0055	MANUT. RIP. MOBILI MACCH. UFF. ATTR. TEC.													
		1.032,92		166,22	0,00	1.199,14	0,00	1.199,14	0,00	1.199,14	0,00			
1.04.012.0062	MANUT. RIP. MOBILI MACCH. UFFICIO E ATTR. TECN.													
		2.800,00	300,00	0,00	3.100,00	2.209,00	0,00	2.209,00	0,00	2.209,00		891,00		
1.04.012.0065	MANUT. RIP. MOB. MACCH. UFF. ATTR. T EC.													
		2.065,83	0,00	387,66	1.678,17	1.620,77	0,00	1.620,77	0,00	1.620,77		57,40		
1.04.012.0071	MANUT. RIPARAZ. ATTREZZ. TECNIC HE. MOBILI E MACCHINE UFFICIO-MAPPE GENOMICHE 1995													
		11.000,00	0,00	0,00	11.000,00	3.566,40	0,00	3.566,40	0,00	3.566,40		7.433,60		

Data Elaborazione 12-06-2004
 Pagina 91
 Parte B

RENDICONTO FINANZIARIO SPESE - ESERCIZIO 2003
 1° Responsabile di Funzione Escluso : CEREALICOLTURA SEZ. OPER. PERIFERICA 0407
 2° Responsabile di Funzione Escluso : FONDAZIONE CONTE G.G. MORANDO BOLOGNINI 0408

CAPITOLO	G E S T I O N E D E I R E S I D U I P A S S I V I					G E S T I O N E D I C A S S A				TOTALE DEI RESIDUI PASSIVI AL TERMINE DELL'ESERCIZIO 23 (9 + 15)	
	RESIDUI ALL'INIZIO DELL'ESERCIZIO	PAGATI	RIMASTI DA PAGARE	VARIAZIONI		TOTALI	PREVISIONI	PAGAMENTI	DIFFERENZE RISPETTO ALLE PREVISIONI		
				IN +	IN -				IN +		IN -
CODICE	13	14	15 (16 - 14)	16 (14 + 15)	17 (16 - 13)	18 (13 - 16)	19	20	21 (20 - 19)	22 (19 - 20)	
1.04.012.0043											
I.C.S. 43	1.312,80	921,60	391,20	1.312,80	0,00	0,00	1.312,80	921,60	391,20	391,20	391,20
1.04.012.0055											
I.C.S. 55	0,00	0,00	0,00	0,00	0,00	0,00	1.199,14	1.199,14	0,00	0,00	0,00
1.04.012.0062											
I.C.S. 62	0,00	0,00	0,00	0,00	0,00	0,00	3.100,00	2.209,00	891,00	891,00	0,00
1.04.012.0065											
I.C.S. 65	0,00	0,00	0,00	0,00	0,00	0,00	1.629,12	1.620,72	57,40	57,40	0,00
1.04.012.0071											
I.C.S. 71	0,00	0,00	0,00	0,00	0,00	0,00	3.600,00	3.566,40	33,60	33,60	0,00

Data Elaborazione 12-06-2004
 Pagina 93
 Parte B

RENDICONTO FINANZIARIO SPESE - ESERCIZIO 2003

1° Responsabile di Funzione Escluso : CEREALICOLTURA SEZ. OPER. PERIFERICA 0407

2° Responsabile di Funzione Escluso : FONDAZIONE CONTE G.G. MORANDO BOLOGNINI 0408

CAPITOLO CODICE	GESTIONE DEI RESIDUI PASSIVI				GESTIONE DI CASSA				TOTALE DEI RESIDUI PASSIVI AL TERMINE DELL'ESERCIZIO		
	RESIDUI ALL'INIZIO DELL'ESERCIZIO	PAGATI	RIMASTI DA PAGARE	TOTALI	VARIAZIONI		PREVISIONI	PAGAMENTI		DIFFERENZE RISPETTO ALLE PREVISIONI	
					IN +	IN -				IN +	IN -
13	14	15 (16 - 14)	16 (14 + 15)	17 (16 - 13)	18 (13 - 16)	19	20	21 (20 - 19)	22 (19 - 20)	23 (9 + 15)	
I.C.S. 83	0.00	0.00	0.00	0.00	0.00	3.400.00	0.00	0.00	3.400.00	0.00	
1.04.012.0088											
I.C.S. 88	0.00	0.00	0.00	0.00	0.00	4.867.00	0.00	0.00	4.867.00	0.00	
1.04.012.0090											
I.C.S. 90	1.888.71	0.00	1.888.71	1.888.71	0.00	9.888.71	9.873.23	15.48	15.48	1.888.71	
1.04.012.0091											
I.C.S. 91	0.00	0.00	0.00	0.00	0.00	4.365.17	4.285.16	100.01	100.01	100.00	
1.04.012.0163											
I.C.S. 163	672.38	434.40	237.98	672.38	0.00	672.38	434.40	237.98	237.98	237.98	
1.04.012.1604											
I.C.S. 1604	0.00	0.00	0.00	0.00	0.00	2.014.18	507.83	1.506.35	1.506.35	0.00	

Data Elaborazione 12-06-2004
 Pagina 96
 Parte A

RENDICONTO FINANZIARIO SPESE - ESERCIZIO 2003
 1° Responsabile di Funzione Escluso : CEREALICOLTURA SEZ. OPER. PERIFERICA 0407
 2° Responsabile di Funzione Escluso : FONDAZIONE CONTE G.G. MORANDO BOLOGNINI 0408

CODICE	DESCRIZIONE	C A P I T O L O						G E S T I O N E				D I				C O M P E T E N Z A			
		INIZIALI		VARIAZIONI		PREVISIONI		DEFINITIVE		SOMME IMPEGNATE		DIFFERENZE		RISPETTO ALLE		PREVISIONI			
		4	5 (7-4)	6 (4-7)	7 (4+5-6)	8	9 (10-8)	10 (8+9)	11 (10-7)	12 (7-10)									
1.04.012.1637	SP.ESE MANUTENZIONE RIPARAZIONE MOBILI, MACCH. D'UFFICIO, ATTREZZATURE TECNICHE	0,00	6.000,00	500,00	5.500,00	2.454,24	0,00	2.454,24	0,00	2.454,24	0,00	2.454,24	0,00	0,00	0,00	0,00	3.045,76		
1.04.012.1638	SP.MANUTENZ.RIP.MOBILI,MACCH.U FF. ATTR.TECN.	0,00	3.300,00	0,00	3.300,00	0,00	0,00	3.300,00	0,00	0,00	0,00	0,00	0,00	0,00	0,00	0,00	3.300,00		
1.04.012.1639	SP.MANUTENZ.RIP.MOBILI,MACCH.U FF. ATTR.TECN.	0,00	4.000,00	0,00	4.000,00	0,00	0,00	4.000,00	0,00	0,00	0,00	0,00	0,00	0,00	0,00	0,00	4.000,00		
1.04.012.1641	SP.ESERC.MANUT.,RIP.MOBILI,MAC CH. UFF.,ATTR.TEC.	0,00	18.000,00	0,00	18.000,00	0,00	0,00	18.000,00	0,00	0,00	0,00	0,00	0,00	0,00	0,00	0,00	18.000,00		
		0,00	6.680,00	0,00	6.680,00	2.200,00	0,00	6.680,00	0,00	2.200,00	0,00	2.200,00	0,00	0,00	0,00	0,00	4.480,00		

Data Elaborazione 12-06-2004
 Pagina 96
 Parte B

RENDICONTO FINANZIARIO SPESE - ESERCIZIO 2003

1° Responsabile di Funzione Escluso : CEREAICOLTURA SEZ. OPER. PERIFERICA 0407
 2° Responsabile di Funzione Escluso : FONDAZIONE CONTE G.G. MORANDO BOLOGNINI 0408

CAPITOLO CODICE	G E S T I O N E D E I R E S I D U I P A S S I V I					G E S T I O N E D I C A S S A					TOTALE DEI RESIDUI PASSIVI AL TERMINE DELL'ESERCIZIO 23 (9 + 15)
	RESIDUI ALL'INIZIO DELL'ESERCIZIO 13	PAGATI 14	RIMASTI DA PAGARE 15 (16 - 14)	V A R I A Z I O N I		TOTALI 16 (14 + 15)	PREVISIONI 19	PAGAMENTI 20	D I F F E R E N Z E R I S P E T T O A L L E P R E V I S I O N I		
				IN + 17 (16 - 13)	IN - 18 (13 - 16)				IN + 21 (20 - 19)	IN - 22 (19 - 20)	
I.C.S. 1636	0.00	0.00	0.00	0.00	0.00	3.000.00	2.454.24		545.76	0.00	
1.04.012.1637											
I.C.S. 1637	0.00	0.00	0.00	0.00	0.00	2.200.00	0.00		2.200.00	0.00	
1.04.012.1638											
I.C.S. 1638	0.00	0.00	0.00	0.00	0.00	2.500.00	0.00		2.500.00	0.00	
1.04.012.1639											
I.C.S. 1639	0.00	0.00	0.00	0.00	0.00	5.900.00	0.00		5.900.00	0.00	
1.04.012.1641											
I.C.S. 1641	0.00	0.00	0.00	0.00	0.00	2.200.00	2.200.00		0.00	0.00	

Data Elaborazione 12-06-2004
Pagina 97
Parte A

RENDICONTO FINANZIARIO SPESE - ESERCIZIO 2003

1° Responsabile di Funzione Escluso : CEREAICOLTURA SEZ. OPER. PERIFERICA 0407

2° Responsabile di Funzione Escluso : FONDAZIONE CONTE G.G. MORANDO BOLOGNINI 0408

CODICE	DESCRIZIONE	G E S T I O N E										C O M P E T E N Z A			
		P R E V I S I O N I		V A R I A Z I O N I		D E F I N I T I V E		P A G A T E		R I M A S T E		T O T A L I		D I F F E R E N Z E	
		INIZIALI	IN AUMENTO	IN DIMINUZIONE	7 (4+5-6)	8	9 (10-8)	10 (8+9)	IN +	IN -	11 (10-7)	12 (7-10)	RISPETTO ALLE PREVISIONI		
		4	5 (7-4)	6 (4-7)	7 (4+5-6)	8	9 (10-8)	10 (8+9)	IN +	IN -	11 (10-7)	12 (7-10)	RISPETTO ALLE PREVISIONI		
1.04.012.1642	SP.MANUTENZ.RIP.MOBILI,MACCH.U FF., ATTR.TECN.		808,00	0,00	808,00	0,00	0,00	0,00	0,00	0,00	0,00	0,00	808,00		
1.04.012.1643	SP.MANUTENZ.RIP.MOBILI,MACCH.U FF. ATTR.TECN.		0,00	0,00	0,00	0,00	0,00	0,00	0,00	0,00	0,00	0,00	0,00		
		0,00	35.100,00	0,00	35.100,00	0,00	974,90	584,00	1.558,90				33.541,10		
	Totale V.E. 12	172.060,25	167.403,99	20.257,86	319.206,38	121.379,48	17.852,25	139.231,73	179.974,65						
1.04.013	VOCE ECONOMICA 13 - MANUT.RIP.ADDATTAMENTO LOCALI E RELAT.IMPIANTI														
1.04.013.0000	VOCE ECONOMICA 13 - MANUT.RIP.ADDATTAMENTO LOCALI E RELAT.IMPIANTI	51.528,33	17.963,86	6.913,61	62.578,58	58.801,88	4.592,88	63.394,76	816,18						
1.04.013.0072	MANUT.RIP.ADATT.LOC.REL.IMP.														
		0,00	91,47	0,00	91,47	0,00	0,00	0,00	0,00				91,47		

Data Elaborazione 12-06-2004
 Pagina 97
 Parte B

RENDICONTO FINANZIARIO SPESE - ESERCIZIO 2003
 1° Responsabile di Funzione Escluso : CEREAICOLTURA SEZ. OPER. PERIFERICA 0407
 2° Responsabile di Funzione Escluso : FONDAZIONE CONTE G.G. MORANDO BOLOGNINI 0408

CAPITOLO CODICE	G E S T I O N E D E I R E S I D U I P A S S I V I					G E S T I O N E D I C A S S A					TOTALE DEI RESIDUI PASSIVI AL TERMINE DELL'ESERCIZIO
	RESIDUI ALL'INIZIO DELL'ESERCIZIO	PAGATI	RIMASTI DA PAGARE	VARIAZIONI		TOTALI	PREVISIONI	PAGAMENTI	DIFFERENZE RISPETTO ALLE PREVISIONI		
				IN +	IN -				IN +	IN -	
13	14	15 (16 - 14)	17 (16 - 13)	18 (13 - 16)	16 (14 + 15)	19	20	21 (20 - 19)	22 (19 - 20)	23 (9 + 15)	
1.04.012.1642											
I.C.S. 1642	0.00	0.00	0.00	0.00	0.00	4.04.00	0.00	0.00	4.04.00	0.00	
1.04.012.1643											
I.C.S. 1643	0.00	0.00	0.00	0.00	0.00	11.800.00	974.90		10.825.10	584.00	
I.V.E. 12	17.219.26	13.218.90	3.990.36	0.00	17.219.26	223.827.85	134.618.38		89.209.47	21.832.61	
1.04.013											
1.04.013.0000											
I.C.S. 0	11.736.16	7.223.26	4.512.90	0.00	11.736.16	63.642.62	66.025.14	2.382.47		9.105.28	
1.04.013.0072											
I.C.S. 72	0.00	0.00	0.00	0.00	0.00	91.47	0.00		91.47	0.00	

Data Elaborazione 12-06-2004
Pagina 98
Parte A

RENDICONTO FINANZIARIO SPESE - ESERCIZIO 2003
1° Responsabile di Funzione Escluso : CEREAICOLTURA SEZ. OPER. PERIFERICA 0407
2° Responsabile di Funzione Escluso : FONDAZIONE CONTE G.G. MORANDO BOLOGNINI 0408

CODICE	DESCRIZIONE	G E S T I O N E						D I				C O M P E T E N Z A				
		I N I Z I A L I		V A R I A Z I O N I		P R E V I S I O N I		D E F I N I T I V E		S O M M E I M P E G N A T E		R I S P E T T O A L L E P R E V I S I O N I		I N -		
		4	5 (7-4)	6 (4-7)	IN AUMENTO	IN DIMINUZIONE	7 (4+5-6)	8	9 (10-8)	TOTALI IMPEGNATI	10 (8+9)	11 (10-7)	12 (7-10)			
1.04.013.0074	MANUT.RIPAR.ADATTAMENTO LOCALI E RELATIVI IMPIANTI															
		347,83	0,00	347,83			0,00	0,00	0,00	0,00	0,00	0,00	0,00			
1.04.013.0091	MAN. RIP. ADATTAM. LOCALI E IMPIANTI CONT. ZEATAR															
		1.291,14	0,00	809,53			481,61	481,61	0,00	481,61	0,00	481,61	0,00			
1.04.013.1605	MANUT.RIP.ADATT.LOCALI E RELATIVI IMP.															
		3.683,03	0,00	1.287,20			2.395,83	2.395,83	0,00	2.395,83	0,00	2.395,83	0,00			2.395,83
1.04.013.1606	MANUT.RIP.ADATT.LOCALI E IMPIANTI															
		500,00	0,00	0,00			500,00	500,00	0,00	500,00	0,00	500,00	0,00			500,00
1.04.013.1619	MANUTEN.RIP.ADATT.LOCALI E RELATIVI IMPIANTI															
		0,00	4.146,15	0,00			4.146,15	4.146,15	0,00	4.146,15	0,00	4.146,15	0,00			57,45
1.04.013.1625	MANUT.RIPARAZADATT.LOCALI E RELATIVI IMPIANTI															
		1.000,00	0,00	0,00			1.000,00	1.000,00	0,00	1.000,00	0,00	1.000,00	0,00			1.000,00

Data Elaborazione 12-06-2004
 Pagina 98
 Parte B

RENDICONTO FINANZIARIO SPESE - ESERCIZIO 2003

1° Responsabile di Funzione Escluso : CEREAICOLTURA SEZ. OPER. PERIFERICA 0407

2° Responsabile di Funzione Escluso : FONDAZIONE CONTE G.G. MORANDO BOLOGNINI 0408

CAPITOLO	G E S T I O N E D E I R E S I D U I P A S S I V I				G E S T I O N E D I C A S S A				TOTALE DEI RESIDUI PASSIVI AL TERMINE DELL'ESERCIZIO 23 (9 + 15)		
	RESIDUI ALL'INIZIO DELL'ESERCIZIO	PAGATI	RIMASTI DA PAGARE	TOTALI	V A R I A Z I O N I		PREVISIONI	PAGAMENTI		D I F F E R E N Z E R I S P E T T O A L L E P R E V I S I O N I	
					IN +	IN -				IN +	IN -
CODICE	13	14	15 (16 - 14)	16 (14 + 15)	17 (16 - 13)	18 (13 - 16)	19	20	21 (20 - 19)	22 (19 - 20)	
1.04.013.0074											
I.C.S. 7A	0.00	0.00	0.00	0.00	0.00	0.00	0.00	0.00	0.00	0.00	
1.04.013.0091											
I.C.S. 81	809.53	809.53	0.00	809.53	0.00	0.00	1.291.14	1.291.14	0.00	0.00	
1.04.013.1605											
I.C.S. 1605	0.00	0.00	0.00	0.00	0.00	0.00	2.395.83	0.00	0.00	2.395.83	
1.04.013.1606											
I.C.S. 1606	0.00	0.00	0.00	0.00	0.00	0.00	250.00	0.00	0.00	250.00	
1.04.013.1619											
I.C.S. 1619	0.00	0.00	0.00	0.00	0.00	0.00	4.146.15	4.088.70	0.00	57.45	
1.04.013.1625											
I.C.S. 1625	0.00	0.00	0.00	0.00	0.00	0.00	1.000.00	0.00	0.00	1.000.00	

Data Elaborazione 12-06-2004
Pagina 99
Parte A

RENDICONTO FINANZIARIO SPESE - ESERCIZIO 2003
1° Responsabile di Funzione Escluso : CEREAICOLTURA SEZ. OPER. PERIFERICA 0407
2° Responsabile di Funzione Escluso : FONDAZIONE CONTE G.G. MORANDO BOLOGNINI 0408

CODICE	DESCRIZIONE	G E S T I O N E				D I				C O M P E T E N Z A		
		P R E V I S I O N I		S O M M E I M P E G N A T E		D E F I N I T I V E		S O M M E I M P E G N A T E		D I F F E R E N Z E R I S P E T T O A L L E P R E V I S I O N I		
		INIZIALI	VARIAZIONI IN AUMENTO	IN DIMINUZIONE	IN AUMENTO	IN DIMINUZIONE	PAGATE	RIMASTE DA PAGARE	TOTALI IMPEGNATI	IN +	IN -	
	4	5 (7-4)	6 (4-7)	7 (4+5-6)	8	9 (10-8)	10 (8+9)	11 (10-7)	12 (7-10)			
1.04.013.1639	SP.MANUT.RIP.ADATT.LOCALIE RELATIVI IMPIANTI	0,00	500,00	0,00	500,00	0,00	0,00	0,00	0,00	500,00		
1.04.013.1643	MANUT.RIP.ADATTAM.LOCALIE RELATIVI IMPIANTI	0,00	1.000,00	0,00	1.000,00	0,00	0,00	0,00	0,00	1.000,00		
	Totale V.E. 13	58.350,33	23.701,48	9.358,17	72.693,64	63.372,19	4.592,88	67.965,07		4.728,57		
1.04.014	VOCE ECONOMICA 14 - SPESE EL.DATI											
1.04.014.0000	VOCE ECONOMICA 14 - SPESE EL.DATI	1.400,00	0,00	1.400,00	0,00	0,00	0,00	0,00	0,00	0,00		
1.04.014.1612	SP.ELAB.DATI											
		4.648,11	516,46	0,00	5.164,57	0,00	0,00	0,00	0,00	5.164,57		
	Totale V.E. 14	6.048,11	516,46	1.400,00	5.164,57	0,00	0,00	0,00	0,00	5.164,57		

Data Elaborazione 12-06-2004
 Pagina 100
 Parte A

RENDICONTO FINANZIARIO SPESE - ESERCIZIO 2003

1° Responsabile di Funzione Escluso : CEREALICOLTURA SEZ. OPER. PERIFERICA 0407

2° Responsabile di Funzione Escluso : FONDAZIONE CONTE G.G. MORANDO BOLOGNINI 0408

CODICE	DESCRIZIONE	G E S T I O N E										D I			C O M P E T E N Z A		
		INIZIALI	P R E V I S I O N I		DEFINITIVE	S O M M E I M P E G N A T E			D I F F E R E N Z E		IN +	IN -	IN +	IN -			
			IN AUMENTO	IN DIMINUZIONE		PAGATE	RIMASTE DA PAGARE	TOTALI IMPEGNATI	11 (10-7)	12 (7-10)							
4	5 (7-4)	6 (4-7)	7 (4+5-6)	8	9 (10-8)	10 (8+9)	11 (10-7)	12 (7-10)									
1.04.016	VOCE ECONOMICA 16 - SPESE INDENNIZZI TERZI RICERCHE LAB.CAMPAGNA		2.338,20	4.907,91	37.591,01	15.325,17	5.102,90	20.428,07				17.162,94					
1.04.016.0000	VOCE ECONOMICA 16 - SPESE INDENNIZZI TERZI RICERCHE LAB.CAMPAGNA																
1.04.016.0043	SPESE INDENN.TERZI RICERCHE LAB.CAMPAGNA REG.LOMB.	0,00	102.750,00	173,36	102.576,64	48.561,64	46.004,45	94.566,09				8.010,55					
1.04.016.0074	SP INDENN.TERZI RIC.LABORATORIO CAMPAGNA																
		40,74	0,00	40,74	0,00	0,00	0,00	0,00				0,00					
1.04.016.1605	SP INDENN.TERZI RICERCHE LAB.CAMPAGNA																
		4.789,62	1.287,20	3.260,00	2.816,82	2.816,82	0,00	2.816,82				0,00					
1.04.016.1606	SP INDENN.TERZI RICERCHE LAB.CAMP.																
		1.200,00	0,00	0,00	1.200,00	0,00	292,70	292,70				907,30					

Data Elaborazione 12-06-2004
Pagina 101
Parte A

RENDICONTO FINANZIARIO SPESE - ESERCIZIO 2003

1° Responsabile di Funzione Escluso : CEREALICOLTURA SEZ. OPER. PERIFERICA 0407

2° Responsabile di Funzione Escluso : FONDAZIONE CONTE G.G. MORANDO BOLOGNINI 0408

CODICE	DESCRIZIONE	G E S T I O N E										C O M P E T E N Z A		
		I N I Z I A L I		V A R I A Z I O N I		D E F I N I T I V E	P A G A T E		R I M A S T E		T O T A L I		D I F F E R E N Z E	
		4	5 (7-4)	6 (4-7)	7 (4+5-6)		8	9 (10-8)	10 (8+9)	11 (10-7)	12 (7-10)	IN +	IN -	
1.04.016.1608	SP.INDENN. TERZI RICERCHE LAB.CAMPAGNA	300,00	0,00	300,00	0,00	0,00	0,00	0,00	0,00	0,00	0,00	0,00		
1.04.016.1610	SP.INDENN. TERZI RICERCHE LAB.CAMPAGNA	2.000,00	0,00	0,00	2.000,00	0,00	0,00	0,00	0,00	0,00	0,00	0,00		2.000,00
1.04.016.1625	SPESE IND. TERZI RIC.LABOR.CAMPAGNA	21.700,00	0,00	14.750,00	6.910,00	210,00	2.688,00	2.898,00						4.012,00
1.04.016.1635	SP.INDENNIZI TERZI RIC.LAB.CAMP.	0,00	6.300,00	0,00	6.300,00	6.300,00	0,00	6.300,00	0,00	0,00	0,00	0,00		
1.04.016.1639	SP.INDENNIZI TERZI RIC.LAB.CAMP.	0,00	4.050,00	0,00	4.050,00	0,00	0,00	0,00	0,00	0,00	0,00	0,00		4.050,00
1.04.016.1643	SP.INDENNIZI A TERZI	0,00	1.200,00	0,00	1.200,00	0,00	0,00	0,00	0,00	0,00	0,00	0,00		1.200,00

Data Elaborazione 12-06-2004
Pagina 101
Parte B

RENDICONTO FINANZIARIO SPESE - ESERCIZIO 2003

1° Responsabile di Funzione Escluso : CEREALCULTURA SEZ. OPER. PERIFERICA 0407
2° Responsabile di Funzione Escluso : FONDAZIONE CONTE G.G. MORANDO BOLOGNINI 0408

CAPITOLO CODICE	G E S T I O N E D E I R E S I D U I P A S S I V I				G E S T I O N E D I C A S S A				TOTALE DEI RESIDUI PASSIVI AL TERMINE DELL'ESERCIZIO 23 (9 + 15)		
	RESIDUI ALL'INIZIO DELL'ESERCIZIO	PAGATI	RIMASTI DA PAGARE	TOTALI	VARIAZIONI		PREVISIONI	PAGAMENTI		DIFFERENZE RISPETTO ALLE PREVISIONI	
					IN +	IN -				IN +	IN -
13	14	15 (16 - 14)	16 (14 + 15)	17 (16 - 13)	18 (13 - 16)	19	20	21 (20 - 19)	22 (19 - 20)	23 (9 + 15)	
1.04.016.1608											
I.C.S. 1608	3.000.000	3.000.000	0.000	3.000.000	0.000	3.000.000	3.000.000	0.000	0.000	0.000	
1.04.016.1610											
I.C.S. 1610	0.000	0.000	0.000	0.000	0.000	666.667	0.000	0.000	666.667	0.000	
1.04.016.1625											
I.C.S. 1625	15.000.000	14.949.422	50.578	15.000.000	0.000	21.410.000	15.159.422	6.250.578	6.250.578	2.738.578	
1.04.016.1635											
I.C.S. 1635	0.000	0.000	0.000	0.000	0.000	6.300.000	6.300.000	0.000	0.000	0.000	
1.04.016.1639											
I.C.S. 1639	0.000	0.000	0.000	0.000	0.000	1.275.000	0.000	0.000	1.275.000	0.000	
1.04.016.1643											
I.C.S. 1643	0.000	0.000	0.000	0.000	0.000	600.000	0.000	0.000	600.000	0.000	

Data Elaborazione 12-06-2004
 Pagina 103
 Parte B

RENDICONTO FINANZIARIO SPESE - ESERCIZIO 2003

1° Responsabile di Funzione Escluso : CERIALICOLTURA SEZ. OPER. PERIFERICA 0407
 2° Responsabile di Funzione Escluso : FONDAZIONE CONTE G.G. MORANDO BOLOGNINI 0408

CAPITOLO CODICE	G E S T I O N E D E I R E S I D U I P A S S I V I				G E S T I O N E D I C A S S A				TOTALE DEI RESIDUI PASSIVI AL TERMINE DELL'ESERCIZIO		
	RESIDUI ALL'INIZIO DELL'ESERCIZIO	PAGATI	RIMASTI DA PAGARE	TOTALI	VARIAZIONI		PREVISIONI	PAGAMENTI		DIFFERENZE RISPETTO ALLE PREVISIONI	
					IN +	IN -				IN +	IN -
13	14	15 (16 - 14)	16 (14 + 15)	17 (16 - 13)	18 (13 - 16)	19	20	21 (20 - 19)	22 (19 - 20)	23 (9 + 15)	
I.C.S. 74	5.04.00	5.04.00	0.00	5.04.00	0.00	1.045.59	1.045.59	0.00	0.00	0.00	
1.04.017.0082											
I.C.S. 82	0.00	0.00	0.00	0.00	0.00	3.262.78	0.00	0.00	3.262.78	0.00	
1.04.017.1605											
I.C.S. 1605	0.00	0.00	0.00	0.00	0.00	550.00	620.00	0.00	40.00	0.00	
1.04.017.1606											
I.C.S. 1606	0.00	0.00	0.00	0.00	0.00	1.300.00	1.300.00	0.00	0.00	0.00	
1.04.017.1614											
I.C.S. 1614	0.00	0.00	0.00	0.00	0.00	1.000.00	0.00	0.00	1.000.00	0.00	
1.04.017.1621											
I.C.S. 1621	0.00	0.00	0.00	0.00	0.00	13.000.00	3.555.00	0.00	9.344.00	0.00	

Data Elaborazione 12-06-2004

Pagina 106

Parte A

RENDICONTO FINANZIARIO SPESE - ESERCIZIO 2003

1° Responsabile di Funzione Escluso : CEREALICOLTURA SEZ. OPER. PERIFERICA 0407

2° Responsabile di Funzione Escluso : FONDAZIONE CONTE G.G. MORANDO BOLOGNINI 0408

CODICE	DESCRIZIONE	G E S T I O N E										C O M P E T E N Z A				
		I N I Z I A L I		V A R I A Z I O N I		D E F I N I T I V E	S O M M E I M P E G N A T E		R I M A S T E		T O T A L I	D I F F E R E N Z E				
		4	5 (7-4)	6 (4-7)	7 (4+5-6)		8	9 (10-8)	10 (8+9)	11 (10-7)		12 (7-10)				
1.04.018.0070	CORR.PREST.PROF.INC.SP.		0,00	2.937,70	2.162,30	0,00	0,00	0,00	0,00	0,00	0,00	0,00	0,00	0,00	2.162,30	
1.04.018.0072	CORR.PREST.PROF.INC.SPEC.															
		3.098,74	1.000,00	0,00	4.098,74	0,00	0,00	0,00	0,00	0,00	0,00	0,00	0,00	0,00	4.098,74	
1.04.018.0073	CORR.PREST.PROF.INC.SP.															
		9.410,00	0,00	113,78	9.296,22	9.296,22	0,00	0,00	0,00	9.296,22	0,00	0,00	0,00	0,00	9.296,22	
1.04.018.0074	CORR.PREST.PROF.E INCAR.SPECIALI															
		0,00	0,00	0,00	0,00	0,00	0,00	0,00	0,00	0,00	0,00	0,00	0,00	0,00	0,00	0,00
1.04.018.0075	CORRISPETTIVI PRESTAZIONI PROFF.E INCARICHI SPECIALI															
		0,00	5.000,00	0,00	5.000,00	0,00	0,00	0,00	0,00	5.000,00	0,00	0,00	0,00	0,00	5.000,00	0,00
1.04.018.0076	CORRISPETTIVI PER PRESTAZIONI PROFESSIONALI E PER INCARICHI SPECIALI															
		6.837,89	300,00	0,00	7.137,89	6.788,08	0,00	0,00	0,00	6.788,08	0,00	0,00	0,00	0,00	6.788,08	349,81

Data Elaborazione 12-06-2004
 Pagina 106
 Parte B

RENDICONTO FINANZIARIO SPESE - ESERCIZIO 2003
 1° Responsabile di Funzione Escluso : CEREALICOLTURA SEZ. OPER. PERIFERICA 0407
 2° Responsabile di Funzione Escluso : FONDAZIONE CONTE G.G. MORANDO BOLOGNINI 0408

CAPITOLO CODICE	G E S T I O N E D E I R E S I D U I P A S S I V I						G E S T I O N E D I C A S S A				TOTALE DEI RESIDUI PASSIVI AL TERMINE DELL'ESERCIZIO 23 (9 + 15)
	RESIDUI ALL'INIZIO DELL'ESERCIZIO 13	PAGATI 14	RIMASTI DA PAGARE 15 (16 - 14)	VARIAZIONI		TOTALI 16 (14 + 15)	PREVISIONI 19	PAGAMENTI 20	DIFFERENZE RISPETTO ALLE PREVISIONI		
				IN + 17 (16 - 13)	IN - 18 (13 - 16)				IN + 21 (20 - 19)	IN - 22 (19 - 20)	
1.04.018.0070	0.00	0.00	0.00	0.00	0.00	0.00	2.162.30	0.00	2.162.30	0.00	0.00
I.C.S. 70											
1.04.018.0072											
I.C.S. 72	0.00	0.00	0.00	0.00	0.00	0.00	4.098.74	0.00	4.098.74	0.00	0.00
1.04.018.0073											
I.C.S. 73	0.00	0.00	0.00	0.00	0.00	0.00	9.296.22	9.296.22	0.00	0.00	0.00
1.04.018.0074											
I.C.S. 74	46.48	0.00	46.48	0.00	46.48	0.00	46.48	0.00	46.48	46.48	46.48
1.04.018.0075											
I.C.S. 75	0.00	0.00	0.00	0.00	0.00	0.00	5.000.00	0.00	5.000.00	5.000.00	5.000.00
1.04.018.0076											
I.C.S. 76	0.00	0.00	0.00	0.00	0.00	0.00	7.137.88	6.788.08	349.81	0.00	0.00

Data Elaborazione 12-06-2004
Pagina 108
Parte A

RENDICONTO FINANZIARIO SPESE - ESERCIZIO 2003

1° Responsabile di Funzione Escluso : CEREALICOLTURA SEZ. OPER. PERIFERICA 0407
2° Responsabile di Funzione Escluso : FONDAZIONE CONTE G.G. MORANDO BOLOGNINI 0408

CODICE	DESCRIZIONE	G E S T I O N E						D I				C O M P E T E N Z A			
		INIZIALI	V A R I A Z I O N I		DEFINITIVE	P A G A T E	R I M A S T E	T O T A L I	D I F F E R E N Z E		IN +	IN -			
			IN AUMENTO	IN DIMINUZIONE					RISPETTO ALLE	P R E V I S I O N I					
4	5 (7 - 4)	6 (4 - 7)	7 (4 + 5 - 6)	8	9 (10 - 8)	10 (8 + 9)	11 (10 - 7)	12 (7 - 10)							
1.04.018.0089	CORR.PREST.PROF.INC.SP.														
		0,00	0,00	0,00	0,00	0,00	0,00	0,00	0,00	0,00					
1.04.018.1605	CORRISP.PREST.PROF.INC.SPECIAL														
		27.683,13	240,00	1.200,00	26.723,13	24.313,35	0,00	24.313,35	0,00	24.313,35					2.409,78
1.04.018.1606	CORRISP.PREST.PROF.INC.SPECIAL														
		23.490,74	0,00	0,00	23.490,74	4.878,03	0,00	4.878,03	0,00	4.878,03					18.612,71
1.04.018.1610	CORRISP.PREST.PROF.INC.SPECIAL														
		29.287,50	0,00	1.137,50	28.150,00	8.174,97	2.725,03	10.900,00	17.250,00	17.250,00					
1.04.018.1611	CORRISP.PREST.PROF.INC.SPECIAL														
		33.060,84	5.187,58	0,00	38.248,42	16.733,16	0,00	16.733,16	0,00	16.733,16					21.515,26
1.04.018.1612	CORRISP.PREST.PROF.INC.SPECIAL														
		29.817,07	0,00	3.615,20	26.201,87	10.452,93	0,00	10.452,93	0,00	10.452,93					15.748,94

Data Elaborazione 12-06-2004
Pagina 108
Parte B

RENDICONTO FINANZIARIO SPESE - ESERCIZIO 2003

1° Responsabile di Funzione Escluso : CEREALICOLTURA SEZ. OPER. PERIFERICA 0407
2° Responsabile di Funzione Escluso : FONDAZIONE CONTE G.G. MORANDO BOLOGNINI 0408

CAPITOLO CODICE	GESTIONE DEI RESIDUI PASSIVI				GESTIONE DI CASSA				TOTALE DEI RESIDUI PASSIVI AL TERMINE DELL'ESERCIZIO		
	RESIDUI ALL'INIZIO DELL'ESERCIZIO	PAGATI	RIMASTI DA PAGARE	TOTALI	VARIAZIONI		PREVISIONI	PAGAMENTI		DIFFERENZE RISPETTO ALLE PREVISIONI	
					IN +	IN -				IN +	IN -
13	14	15 (16 - 14)	16 (14 + 15)	17 (16 - 13)	18 (13 - 16)	19	20	21 (20 - 19)	22 (19 - 20)	23 (9 + 15)	
1.04.018.0089											
I.C.S. 4600	14.977,25	14.977,24	0,00	14.977,24	0,00	-0,01	14.977,24	14.977,24	0,00	0,00	
1.04.018.1605											
I.C.S. 1605	0,00	0,00	0,00	0,00	0,00	0,00	26.723,13	24.313,35	2.409,78	0,00	
1.04.018.1606											
I.C.S. 1606	0,00	0,00	0,00	0,00	0,00	0,00	14.878,03	4.878,03	10.000,00	0,00	
1.04.018.1610											
I.C.S. 1610	1.137,50	1.137,50	0,00	1.137,50	0,00	0,00	10.900,00	9.312,47	1.587,53	2.725,03	
1.04.018.1611											
I.C.S. 1611	0,00	0,00	0,00	0,00	0,00	0,00	24.321,28	16.733,16	7.588,12	0,00	
1.04.018.1612											
I.C.S. 1612	0,00	0,00	0,00	0,00	0,00	0,00	13.018,50	10.452,93	2.565,57	0,00	

Data Elaborazione 12-06-2004
Pagina 109
Parte A

RENDICONTO FINANZIARIO SPESE - ESERCIZIO 2003

1° Responsabile di Funzione Escluso : CEREALICOLTURA SEZ. OPER. PERIFERICA 0407
2° Responsabile di Funzione Escluso : FONDAZIONE CONTE G.G. MORANDO BOLOGNINI 0408

CODICE	DESCRIZIONE	G E S T I O N E						D I				C O M P E T E N Z A		
		INIZIALI	V A R I A Z I O N I		DEFINITIVE	S O M M E I M P E G N A T E		TOTALI	D I F F E R E N Z E					
			IN AUMENTO	IN DIMINUZIONE		PAGATE	RIMASTE		DA PAGARE	IMPEGNATI	IN +	IN -		
4	5 (7 - 4)	6 (4 - 7)	7 (4 + 5 - 6)	8	9 (10 - 8)	10 (8 + 9)	11 (10 - 7)	12 (7 - 10)						
1.04.018.1615	CORRISP.PREST.PROF.INC.SPECIAL	26.327,83	6.394,45	2.000,00	30.722,28	16.733,16	0,00	16.733,16					13.989,12	
1.04.018.1616	CORRISP.PREST.PROF.INC.SPECIAL													
1.04.018.1621	CORR. PREST. PROF. E INCARICHI SPEC.	2.380,28	0,00	0,00	2.380,28	2.380,28	0,00	2.380,28			2.380,28	0,00		
1.04.018.1625	CORR.PRESTAZ.PROF.E INCARICHI SPEC.	0,00	3.346,51	0,00	3.346,51	3.346,51	0,00	3.346,51			3.346,51	0,00		
1.04.018.1626	CORR.PRESTAZ.PROF.E INCARICHI SPEC.	76.051,09	1.394,43	17.010,02	60.435,50	27.848,60	4.300,00	32.148,60			32.148,60		28.286,90	
1.04.018.1627	CORR.PRESTAZ.PROF.E INCARICHI SPEC.	55.910,36	0,00	26.599,95	29.310,41	20.445,45	6.549,91	26.995,36			26.995,36		2.315,05	

Data Elaborazione 12-06-2004

Pagina 110

Parte A

RENDICONTO FINANZIARIO SPESE - ESERCIZIO 2003

1° Responsabile di Funzione Escluso : CEREALICOLTURA SEZ. OPER. PERIFERICA 0407

2° Responsabile di Funzione Escluso : FONDAZIONE CONTE G.G. MORANDO BOLOGNINI 0408

CODICE	DESCRIZIONE	C A P I T O L O											
		G E S T I O N E					D I					C O M P E T E N Z A	
		INIZIALI	P R E V I S I O N I		V A R I A Z I O N I		D E F I N I T I V E		S O M M E I M P E G N A T E		D I F F E R E N Z E R I S P E T T O A L L E P R E V I S I O N I		
4	5 (7-4)	6 (4-7)	7 (4+5-6)	8	9 (10-8)	10 (8+9)	11 (10-7)	12 (7-10)	IN +	IN -			
		18.620,00	0,00	15.286,81	3.333,19	0,00	3.333,19	0,00	3.333,19	0,00			
1.04.018.1628	CORR.PRESTAZ.PROF.E INCARICHI SPEC.												
		6.000,00	0,00	0,00	6.000,00	0,00	6.000,00	0,00	6.000,00	0,00	6.000,00		
1.04.018.1630	CORR.PRESTAZ.PROF.E INCARICHI SPEC.												
		10.329,14	0,00	0,00	10.329,14	0,00	10.329,14	0,00	10.329,14	0,00	0,00		
1.04.018.1634	CORRISP. PRESTAZ. PROFESS. E INCARICHI SPECIALI												
		0,00	7.500,00	0,00	7.500,00	0,00	7.500,00	0,00	7.500,00	0,00	7.500,00		
1.04.018.1635	CORRISP. PRESTAZIONI PROFESSIONALI ED INCARICHI SPECIALI												
		0,00	15.695,18	3.500,00	12.195,18	0,00	12.195,18	0,00	12.195,18	0,00	12.195,18		
1.04.018.1639	CORRISP.PRESTAZ.PROFESS. E INCARICHI SP.												
		0,00	55.899,87	0,00	55.899,87	0,00	55.899,87	0,00	55.899,87	0,00	55.899,87		

Data Elaborazione 12-06-2004
 Pagina 110
 Parte B

RENDICONTO FINANZIARIO SPESE - ESERCIZIO 2003

1° Responsabile di Funzione Escluso : CEREALICOLTURA SEZ. OPER. PERIFERICA 0407
 2° Responsabile di Funzione Escluso : FONDAZIONE CONTE G.G. MORANDO BOLOGNINI 0408

CAPITOLO CODICE	GESTIONE DEI RESIDUI PASSIVI					GESTIONE DI CASSA					TOTALE DEI RESIDUI PASSIVI AL TERMINE DELL'ESERCIZIO
	RESIDUI ALL'INIZIO DELL'ESERCIZIO	PAGATI	RIMASTI DA PAGARE	VARIAZIONI		TOTALI	PREVISIONI	PAGAMENTI	DIFFERENZE RISPETTO ALLE PREVISIONI		
				IN +	IN -				IN +	IN -	
13	14	15 (16 - 14)	16 (14 + 15)	17 (16 - 13)	18 (13 - 16)	19	20	21 (20 - 19)	22 (19 - 20)	23 (9 + 15)	
I.C.S. 1627	12.065.00	12.065.00	0.00	12.065.00	0.00	15.398.19	15.398.19	0.00	0.00	0.00	
1.04.018.1628											
I.C.S. 1628	0.00	0.00	0.00	0.00	0.00	6.000.00	6.000.00	0.00	6.000.00	0.00	
1.04.018.1630											
I.C.S. 1630	0.00	0.00	0.00	0.00	0.00	10.329.14	10.329.14	0.00	0.00	0.00	
1.04.018.1634											
I.C.S. 1634	0.00	0.00	0.00	0.00	0.00	7.500.00	7.500.00	0.00	7.500.00	0.00	
1.04.018.1635											
I.C.S. 1635	0.00	0.00	0.00	0.00	0.00	0.00	0.00	0.00	0.00	0.00	
1.04.018.1639											
I.C.S. 1639	0.00	0.00	0.00	0.00	0.00	3.000.00	3.000.00	0.00	3.000.00	0.00	

Data Elaborazione 12-06-2004
Pagina 114
Parte B

RENDICONTO FINANZIARIO SPESE - ESERCIZIO 2003

1* Responsabile di Funzione Escluso : CEREAICOLTURA SEZ. OPER. PERIFERICA 0407

2* Responsabile di Funzione Escluso : FONDAZIONE CONTE G.G. MORANDO BOLOGNINI 0408

CAPITOLO CODICE	G E S T I O N E D E I R E S I D U I P A S S I V I					G E S T I O N E D I C A S S A					TOTALE DEI RESIDUI PASSIVI AL TERMINE DELL'ESERCIZIO
	RESIDUI ALL'INIZIO DELL'ESERCIZIO	PAGATI	RIMASTI DA PAGARE	VARIAZIONI		TOTALI	PREVISIONI	PAGAMENTI	DIFFERENZE RISPETTO ALLE PREVISIONI		
				IN +	IN -				IN +	IN -	
13	14	15 (16 - 14)	17 (16 - 13)	18 (13 - 16)	16 (14 + 15)	19	20	21 (20 - 19)	22 (19 - 20)	23 (9 + 15)	
1.04.022.1614											
I.C.S. 1614	0.00	0.00	0.00	0.00	0.00	250.00	0.00	0.00	250.00	0.00	
1.04.022.1634											
I.C.S. 1634	0.00	0.00	0.00	0.00	0.00	6.750.00	0.00	0.00	6.750.00	0.00	
1.04.022.1639											
I.C.S. 1639	0.00	0.00	0.00	0.00	0.00	1.500.00	0.00	0.00	1.500.00	0.00	
I.V.E. 27	7.529.04	6.652.39	876.65	0.00	7.529.04	24.109.33	13.266.39	10.842.94	1.334.39		
1.04.024											
1.04.024.0000											
I.C.S. 0	0.00	0.00	0.00	0.00	0.00	5.082.28	4.446.16	636.12	0.00		
I.V.E. 24	0.00	0.00	0.00	0.00	0.00	5.082.28	4.446.16	636.12	0.00		
I.Categoria 4	443.412.31	362.549.88	81.446.47	584.06	443.996.35	3.169.054.55	2.212.180.04	74.945.93	1.031.820.44	344.566.77	

Data Elaborazione 12-06-2004
 Pagina 115
 Parte B

RENDICONTO FINANZIARIO SPESE - ESERCIZIO 2003

1° Responsabile di Funzione Escluso : CEREALICOLTURA SEZ. OPER. PERIFERICA 0407
 2° Responsabile di Funzione Escluso : FONDAZIONE CONTE G.G. MORANDO BOLOGNINI 0408

CAPITOLO CODICE	G E S T I O N E D E I R E S I D U I P A S S I V I					G E S T I O N E D I C A S S A				TOTALE DEI RESIDUI PASSIVI AL TERMINE DELL'ESERCIZIO 23 (9 + 15)	
	RESIDUI ALL'INIZIO DELL'ESERCIZIO	PAGATI	RIMASTI DA PAGARE	VARIAZIONI		TOTALI	PREVISIONI	PAGAMENTI	DIFFERENZE RISPETTO ALLE PREVISIONI		
				IN +	IN -				IN +		IN -
13	14	15 (16 - 14)	16 (14 + 15)	17 (16 - 13)	18 (13 - 16)	19	20	21 (20 - 19)	22 (19 - 20)	23 (9 + 15)	
1.05											
1.05.001											
1.05.001.0000											
I.C.S.0	0.00	0.00	0.00	0.00	0.00	6.924.40	0.00	6.924.40	6.924.40	0.00	
1.05.001.0042											
I.C.S.42	0.00	0.00	0.00	0.00	0.00	2.324.55	2.236.35	88.20	88.20	0.00	
1.05.001.0085											
I.C.S.85	15.543.72	15.664.29	0.00	120.57	0.00	15.543.72	15.664.29	120.57	120.57	0.00	
1.05.001.0232											
I.C.S.232	0.00	0.00	0.00	0.00	0.00	3.098.74	0.00	3.098.74	3.098.74	0.00	
1.05.001.0242											
I.C.S.242	745.45	745.45	0.00	0.00	0.00	5.218.15	5.963.60	745.45	745.45	0.00	

Data Elaborazione 12-06-2004
Pagina 116
Parte A

RENDICONTO FINANZIARIO SPESE - ESERCIZIO 2003

1° Responsabile di Funzione Escluso : CEREALICOLTURA SEZ. OPER. PERIFERICA 0407
2° Responsabile di Funzione Escluso : FONDAZIONE CONTE G.G. MORANDO BOLOGNINI 0408

CODICE	DESCRIZIONE	G E S T I O N E						D I				C O M P E T E N Z A	
		P R E V I S I O N I		V A R I A Z I O N I		D E F I N I T I V E	S O M M E I M P E G N A T E		D I F F E R E N Z E R I S P E T T O A L L E P R E V I S I O N I				
		INIZIALI	IN AUMENTO	IN DIMINUZIONE	PAGATE		RIMASTE DA PAGARE	TOTALI IMPEGNATI	IN +	IN -			
		4	5 (7-4)	6 (4-7)	7 (4+5-6)	8	9 (10-8)	10 (8+9)	11 (10-7)	12 (7-10)			
1.05.001.1619	BORSE STUDIO												
		12.000,00	0,00	7.146,15	4.853,85	4.853,85	0,00	4.853,85	0,00				
	Totale V.E. 1	77.800,97	1.342,79	54.372,71	24.771,05	12.308,35	0,00	12.308,35					12.462,70
1.05.003	VOCE ECONOMICA 3 - ASSEGNI DI RICERCA												
1.05.003.1617	ASSEGNI DI RICERCA												
		301.308,70	3,82	0,00	301.312,52	105.184,32	0,00	105.184,32					196.128,20
	Totale V.E. 3	301.308,70	3,82	0,00	301.312,52	105.184,32	0,00	105.184,32					196.128,20
	Totale Categoria 5	379.109,67	1.346,61	54.372,71	326.083,57	117.492,67	0,00	117.492,67					208.590,90
1.06	CATEGORIA 6 - TRASFERIMENTI PASSIVI												
1.06.003	VOCE ECONOMICA 3 - ALTRI TRASF.PASS.												
1.06.003.0000	VOCE ECONOMICA 3 - ALTRI TRASF.PASS.												
		1.032,91	0,00	0,00	1.032,91	0,00	0,00	0,00					1.032,91

Data Elaborazione 17-06-2004
 Pagina 116
 Parte B

RENDICONTO FINANZIARIO SPESE - ESERCIZIO 2003

1° Responsabile di Funzione Escluso : CEREALICOLTURA SEZ. OPER. PERIFERICA 0407
 2° Responsabile di Funzione Escluso : FONDAZIONE CONTE G.G. MORANDO BOLOGNINI 0408

CAPITOLO CODICE	GESTIONE DEI RESIDUI PASSIVI				GESTIONE DI CASSA				TOTALE DEI RESIDUI PASSIVI AL TERMINE DELL'ESERCIZIO		
	RESIDUI ALL'INIZIO DELL'ESERCIZIO	PAGATI	RIMASTI DA PAGARE	TOTALI	VARIAZIONI		PREVISIONI	PAGAMENTI		DIFFERENZE RISPETTO ALLE PREVISIONI	
					IN +	IN -				IN +	IN -
	13	14	15 (16 - 14)	16 (14 + 15)	17 (16 - 13)	18 (13 - 16)	19	20	21 (20 - 19)	22 (19 - 20)	23 (9 + 15)
1.05.001.1619											
I.C.S. 1619	0.00	0.00	0.00	0.00	0.00	0.00	4.853.85	4.853.85	0.00	0.00	0.00
I.V.E. 1	16.289.17	16.409.74	0.00	16.409.74	120.52	0.00	37.963.41	28.718.09		9.245.32	0.00
1.05.003											
1.05.003.1617											
I.C.S. 1617	0.00	0.00	0.00	0.00	0.00	0.00	137.997.75	105.184.32		32.813.43	0.00
I.V.E. 3	0.00	0.00	0.00	0.00	0.00	0.00	137.997.75	105.184.32		32.813.43	0.00
I.Categoria 5	16.289.17	16.409.74	0.00	16.409.74	120.52	0.00	175.961.16	133.902.41	866.02	42.924.72	0.00
1.06											
1.06.003											
1.06.003.0000											
I.C.S. 0	324.346.36	11.207.11	313.139.25	324.346.36	0.00	0.00	325.379.22	11.207.11		314.172.16	313.139.25

Data Elaborazione 12-06-2004

Pagina 117

Parte B

RENDICONTO FINANZIARIO SPESE - ESERCIZIO 2003

1° Responsabile di Funzione Escluso : CEREALICOLTURA SEZ. OPER. PERIFERICA 0407

2° Responsabile di Funzione Escluso : FONDAZIONE CONTE G.G. MORANDO BOLOGNINI 0408

CAPITOLO CODICE	G E S T I O N E D E I R E S I D U I P A S S I V I					G E S T I O N E D I C A S S A					TOTALE DEI RESIDUI PASSIVI AL TERMINE DELL'ESERCIZIO
	RESIDUI ALL'INIZIO DELL'ESERCIZIO	PAGATI	RIMASTI DA PAGARE	TOTALI	VARIAZIONI		PREVISIONI	PAGAMENTI	DIFFERENZE RISPETTO ALLE PREVISIONI		
					IN +	IN -			IN +	IN -	
	13	14	15 (16 - 14)	16 (14 + 15)	17 (16 - 13)	18 (13 - 16)	19	20	21 (20 - 19)	22 (19 - 20)	23 (9 + 15)
1.06.003.0043											
I.C.S.43	0.00	0.00	0.00	0.00	0.00	0.00	58.296.00	58.296.00	0.00	0.00	58.296.00
1.06.003.0071											
I.C.S.71	0.00	0.00	0.00	0.00	0.00	0.00	8.000.00	0.00	0.00	8.000.00	0.00
1.06.003.0078											
I.C.S.78	451.562.39	275.236.64	176.325.75	451.562.39	0.00	0.00	451.562.39	275.236.64	176.325.75	176.325.75	176.325.75
1.06.003.0090											
I.C.S.90	566.407.75	0.00	392.617.18	392.617.18	0.00	-173.790.57	566.407.75	0.00	566.407.75	566.407.75	392.617.18
1.06.003.1611											
I.C.S.1611	198.939.19	0.00	198.939.19	198.939.19	0.00	0.00	198.939.19	0.00	198.939.19	198.939.19	198.939.19
1.06.003.1612											
I.C.S.1612	133.245.88	37.184.90	96.060.98	133.245.88	0.00	0.00	133.245.88	37.184.90	96.060.98	96.060.98	96.060.98

Data Elaborazione 12-06-2004
 Pagina 120
 Parte B

RENDICONTO FINANZIARIO SPESE - ESERCIZIO 2003

1° Responsabile di Funzione Escluso : CEREALICOLTURA SEZ. OPER. PERIFERICA 0407
 2° Responsabile di Funzione Escluso : FONDAZIONE CONTE G.G. MORANDO BOLOGNINI 0408

CAPITOLO CODICE	G E S T I O N E D E I R E S I D U I P A S S I V I					G E S T I O N E D I C A S S A				TOTALE DEI RESIDUI PASSIVI AL TERMINE DELL'ESERCIZIO	
	RESIDUI ALL'INIZIO DELL'ESERCIZIO	PAGATI	RIMASTI DA PAGARE	TOTALI	VARIAZIONI		PREVISIONI	PAGAMENTI	DIFFERENZE RISPETTO ALLE PREVISIONI		
					IN +	IN -			IN +		IN -
13	14	15 (16 - 14)	16 (14 + 15)	17 (16 - 13)	18 (13 - 16)	19	20	21 (20 - 19)	22 (19 - 20)	23 (9 + 15)	
1.08.001.0035											
I.C.S. 35	0.00	0.00	0.00	0.00	0.00	988.95	891.00		97.95	99.00	
1.08.001.0037											
I.C.S. 37	0.00	0.00	0.00	0.00	0.00	3.371.35	3.371.35	0.00	0.00	0.00	
1.08.001.0043											
I.C.S. 43	99.00	0.00	99.00	0.00	0.00	4.344.40	2.944.00		1.400.40	515.00	
1.08.001.0051											
I.C.S. 51	0.00	0.00	0.00	0.00	0.00	3.937.00	3.937.00	0.00	0.00	0.00	
1.08.001.0054											
I.C.S. 54	0.00	0.00	0.00	0.00	0.00	500.00	537.00		53.00	0.00	
1.08.001.0055											
I.C.S. 55	0.00	0.00	0.00	0.00	0.00	2.891.31	1.125.00		1.766.31	313.00	

Data Elaborazione 12-06-2004
Pagina 121
Parte A

RENDICONTO FINANZIARIO SPESE - ESERCIZIO 2003

1° Responsabile di Funzione Escluso : CEREALICOLTURA SEZ. OPER. PERIFERICA 0407
2° Responsabile di Funzione Escluso : FONDAZIONE CONTE G.G. MORANDO BOLOGNINI 0408

CODICE	DESCRIZIONE	G E S T I O N E						D I				C O M P E T E N Z A	
		INIZIALI	V A R I A Z I O N I		DEFINITIVE	PAGATE	RIMASTE DA PAGARE	TOTALI IMPEGNATI	D I F F E R E N Z E R I S P E T T O A L L E P R E V I S I O N I				
			IN AUMENTO	IN DIMINUZIONE					IN +	IN -			
4	5 (7-4)	6 (4-7)	7 (4+5-6)	8	9 (10-8)	10 (8+9)	11 (10-7)	12 (7-10)					
1.08.001.0062	IMPOSTE TASSE E TRIBUTI VARI	12.000,00	0,00	10.000,00	2.000,00	0,00	2.000,00	0,00					
1.08.001.0065	IMPOSTE,TASSE E TRIBUTI VARI												
		916,87	622,60	0,00	1.539,47	0,00	336,56	0,00	336,56				1.202,91
1.08.001.0067	IMP.TASSE TRIB.VARI												
		516,00	0,00	0,00	516,00	0,00	516,00	0,00	516,00				0,00
1.08.001.0070	IMPOSTE, TASSE E TRIBUTI VARI												
		1.030,00	0,00	0,00	1.030,00	0,00	599,48	0,00	599,48				430,52
1.08.001.0071	IMPOSTE TASSE E TRIBUTI VARI												
		3.570,00	0,00	0,00	3.570,00	0,00	1.200,00	0,00	1.200,00				2.370,00
1.08.001.0072	IMP.TASSE TRIB.VARI												
		258,23	0,00	0,00	258,23	0,00	0,00	0,00	0,00				258,23

Data Elaborazione 12-06-2004
 Pagina 121
 Parte B

RENDICONTO FINANZIARIO SPESE - ESERCIZIO 2003

1° Responsabile di Funzione Escluso : CEREALICOLTURA SEZ. OPER. PERIFERICA 0407
 2° Responsabile di Funzione Escluso : FONDAZIONE CONTE G.G. MORANDO BOLOGNINI 0408

CAPITOLO	G E S T I O N E D E I R E S I D U I P A S S I V I						G E S T I O N E D I C A S S A				TOTALE DEI RESIDUI PASSIVI AL TERMINE DELL'ESERCIZIO
	RESIDUI ALL'INIZIO DELL'ESERCIZIO	PAGATI	RIMASTI DA PAGARE	TOTALI	VARIAZIONI		PREVISIONI	DIFFERENZE RISPETTO ALLE PREVISIONI			
					IN +	IN -		IN +	IN -		
CODICE	13	14	15 (16 - 14)	16 (14 + 15)	17 (16 - 13)	18 (13 - 16)	19	20	21 (20 - 19)	22 (19 - 20)	23 (9 + 15)
1.08.001.0062											
I.C.S.62	0.00	0.00	0.00	0.00	0.00	0.00	2.000.00	2.000.00	0.00		0.00
1.08.001.0065											
I.C.S.65	0.00	0.00	0.00	0.00	0.00	0.00	1.539.42	336.56		1.202.91	0.00
1.08.001.0067											
I.C.S.67	0.00	0.00	0.00	0.00	0.00	0.00	516.00	516.00	0.00		0.00
1.08.001.0070											
I.C.S.70	0.00	0.00	0.00	0.00	0.00	0.00	1.030.00	599.48		430.52	0.00
1.08.001.0071											
I.C.S.71	0.00	0.00	0.00	0.00	0.00	0.00	1.190.00	1.200.00	10.00		0.00
1.08.001.0072											
I.C.S.72	0.00	0.00	0.00	0.00	0.00	0.00	258.23	0.00		258.23	0.00

Data Elaborazione 12-06-2004
Pagina 124
Parte A

RENDICONTO FINANZIARIO SPESE - ESERCIZIO 2003

1° Responsabile di Funzione Escluso : CEREALICOLTURA SEZ. OPER. PERIFERICA 0407
2° Responsabile di Funzione Escluso : FONDAZIONE CONTE G.G. MORANDO BOLOGNINI 0408

CAPITOLLO	DESCRIZIONE	GESTIONE					DI					COMPETENZA		
		INIZIALI	PREVISIONI		DEFINITIVE	PAGATE	RIMASTE DA PAGARE	TOTALI IMPEGNATI	DIFFERENZE RISPETTO ALLE PREVISIONI					
			IN AUMENTO	IN DIMINUZIONE					IN +	IN -				
CODICE		4	5 (7-4)	6 (4-7)	7 (4+5-6)	8	9 (10-8)	10 (8+9)	11 (10-7)	12 (7-10)				
1.08.001.0089	IMPOSTE, TASSE E TRIBUTI VARI													
		3.800,00	0,00	0,00	3.800,00	1.900,00	0,00	1.900,00			1.900,00			
1.08.001.0090	IMPOSTE TASSE E TRIBUTI VARI													
		0,00	4.335,00	0,00	4.335,00	1.370,00	0,00	1.370,00			2.965,00			
1.08.001.0091	ONERI TRIBUTARI													
		2.468,67	2.418,63	0,00	4.887,30	1.685,00	436,00	2.121,00			2.766,30			
1.08.001.1602	IMPOSTE TASSE E TRIB. VARI													
		376,00	0,00	0,00	376,00	376,00	0,00	376,00			0,00			
1.08.001.1605	IMPOSTE TASSE E TRIB. VARI													
		8.869,40	1.010,81	300,44	9.579,77	9.102,47	0,00	9.102,47			477,30			
1.08.001.1606	IMPOSTE TASSE E TRIB. VARI													
		12.422,60	1.100,24	393,50	13.129,34	6.950,14	742,00	7.692,14			5.437,20			

Data Elaborazione 12-06-2004
 Pagina 124
 Parte B

RENDICONTO FINANZIARIO SPESE - ESERCIZIO 2003
 1° Responsabile di Funzione Escluso : CEREALICOLTURA SEZ. OPER. PERIFERICA 0407
 2° Responsabile di Funzione Escluso : FONDAZIONE CONTE G.G. MORANDO BOLOGNINI 0408

CAPITOLO	G E S T I O N E D E I R E S I D U I P A S S I V I						G E S T I O N E D I C A S S A				TOTALE DEI RESIDUI PASSIVI AL TERMINE DELL'ESERCIZIO 23 (9 + 15)	
	RESIDUI ALL'INIZIO DELL'ESERCIZIO	PAGATI	RIMASTI DA PAGARE	VARIAZIONI		TOTALI	PREVISIONI	PAGAMENTI	DIFFERENZE RISPETTO ALLE PREVISIONI			
				IN +	IN -				IN +	IN -		
CODICE	13	14	15 (16 - 14)	16 (14 + 15)	17 (16 - 13)	18 (13 - 16)	19	20	21 (20 - 19)	22 (19 - 20)		
1.08.001.0089												
I.C.S. 88	0.00	0.00	0.00	0.00	0.00	0.00	1.900.00	1.900.00	0.00	0.00	0.00	0.00
1.08.001.0090												
I.C.S. 90	0.00	0.00	0.00	0.00	0.00	0.00	1.445.00	1.370.00		75.00		0.00
1.08.001.0091												
I.C.S. 81	0.00	0.00	0.00	0.00	0.00	0.00	4.887.30	1.685.00		3.202.30		436.00
1.08.001.1602												
I.C.S. 1602	0.00	0.00	0.00	0.00	0.00	0.00	376.00	376.00	0.00	0.00		0.00
1.08.001.1605												
I.C.S. 1605	0.00	0.00	0.00	0.00	0.00	0.00	9.579.77	9.102.67		477.10		0.00
1.08.001.1606												
I.C.S. 1606	0.00	0.00	0.00	0.00	0.00	0.00	9.486.62	6.950.14		2.536.53		742.00

Data Elaborazione 12-06-2004
Pagina 125
Parte A

RENDICONTO FINANZIARIO SPESE - ESERCIZIO 2003

1° Responsabile di Funzione Escluso : CEREAICOLTURA SEZ. OPER. PERIFERICA 0407

2° Responsabile di Funzione Escluso : FONDAZIONE CONTE G.G. MORANDO BOLOGNINI 0408

CODICE	DESCRIZIONE	G E S T I O N E						D I				C O M P E T E N Z A		
		INIZIALI		V A R I A Z I O N I		DEFINITIVE	PAGATE	RIMASTE	TOTALI	D I F F E R E N Z E		IN +	IN -	
		4	5 (7-4)	6 (4-7)	7 (4+5-6)					8	9 (10-8)			10 (8+9)
						IN AUMENTO	IN DIMINUZIONE	RISPETTO ALLE PREVISIONI						
1.08.001.1607	IMPOSTE TASSE E TRIB.VARI													
		2.334,64	119,36	0,00	2.454,00	1.449,00	0,00	1.449,00						1.005,00
1.08.001.1608	IMPOSTE TASSE E TRIB.VARI													
		777,02	0,00	12,00	765,02	389,95	0,00	389,95						375,07
1.08.001.1609	IMPOSTE TASSE E TRIB.VARI													
		1.704,14	0,00	346,00	1.358,14	623,00	0,00	623,00						735,14
1.08.001.1610	IMPOSTE TASSE E TRIB.VARI													
		8.038,42	0,00	0,00	8.038,42	3.335,90	736,64	4.072,54						3.965,88
1.08.001.1611	IMPOSTE TASSE E TRIB.VARI													
		4.973,50	2.072,00	98,81	6.946,69	2.463,00	592,00	3.055,00						3.891,69
1.08.001.1612	IMPOSTE TASSE E TRIB.VARI													
		13.333,06	0,00	376,00	12.957,06	4.958,15	715,64	5.673,79						7.283,27

Data Elaborazione 12-06-2004
 Pagina 125
 Parte B

RENDICONTO FINANZIARIO SPESE - ESERCIZIO 2003
 1° Responsabile di Funzione Escluso : CEREALICOLTURA SEZ. OPER. PERIFERICA 0407
 2° Responsabile di Funzione Escluso : FONDAZIONE CONTE G.G. MORANDO BOLOGNINI 0408

CAPITOLO CODICE	G E S T I O N E D E I R E S I D U I P A S S I V I					G E S T I O N E D I C A S S A				TOTALE DEI RESIDUI PASSIVI AL TERMINE DELL'ESERCIZIO 23 (9 + 15)	
	RESIDUI ALL'INIZIO DELL'ESERCIZIO	PAGATI	RIMASTI DA PAGARE	TOTALI	VARIAZIONI		PREVISIONI	DIFFERENZE RISPETTO ALLE PREVISIONI			
					IN + 17 (16 - 13)	IN - 18 (13 - 16)		IN + 21 (20 - 19)	IN - 22 (19 - 20)		
13	14	15 (16 - 14)	16 (14 + 15)	17 (16 - 13)	18 (13 - 16)	19	20	21 (20 - 19)	22 (19 - 20)		
1.08.001.1607											
I.C.S.1607	0.00	0.00	0.00	0.00	0.00	1.554.00	1.449.00		105.00		0.00
1.08.001.1608											
I.C.S.1608	0.00	0.00	0.00	0.00	0.00	765.02	369.95		375.02		0.00
1.08.001.1609											
I.C.S.1609	0.00	0.00	0.00	0.00	0.00	703.76	623.00		80.76		0.00
1.08.001.1610											
I.C.S.1610	0.00	0.00	0.00	0.00	0.00	2.776.16	3.335.90	559.74			736.64
1.08.001.1611											
I.C.S.1611	0.00	0.00	0.00	0.00	0.00	4.388.63	2.463.00		1.925.63		592.00
1.08.001.1612											
I.C.S.1612	0.00	0.00	0.00	0.00	0.00	6.451.81	4.958.15		1.493.66		715.64

Data Elaborazione 12-06-2004
Pagina 126
Parte A

RENDICONTO FINANZIARIO SPESE - ESERCIZIO 2003
1° Responsabile di Funzione Escluso : CEREAICOLTURA SEZ. OPER. PERIFERICA 0407
2° Responsabile di Funzione Escluso : FONDAZIONE CONTE G.G. MORANDO BOLOGNINI 0408

CODICE	DESCRIZIONE	G E S T I O N E						D I				C O M P E T E N Z A		
		P R E V I S I O N I		V A R I A Z I O N I		D E F I N I T I V E	S O M M E I M P E G N A T E		D I F F E R E N Z E R I S P E T T O A L L E P R E V I S I O N I		T O T A L I I M P E G N A T I	I N +	I N -	
		I N I Z I A L I	I N A U M E N T O	I N D I M I N U Z I O N E	5 (7-4)		6 (4-7)	7 (4+5-6)	8	9 (10-8)				10 (8+9)
1.08.001.1614	IMPOSTE TASSE E TRIB.VARI	8.763,98	0,00	208,90	0,00	8.555,08	1.559,13	387,69	1.946,82				6.608,26	
1.08.001.1615	IMPOSTE TASSE E TRIB.VARI	2.582,00	347,42	0,00	0,00	2.929,42	1.368,11	237,00	1.605,11				1.324,31	
1.08.001.1616	IMPOSTE TASSE E TRIB.VARI	725,33	9,63	0,00	0,00	734,96	734,96	0,00	734,96				0,00	
1.08.001.1617	IMP.,TASSE E TRIBUTI VARI	25.608,39	2,74	27,40	25.583,73	186,00	0,00	0,00	186,00				25.397,73	
1.08.001.1620	IMPOSTE TASSE E TRIB.VARI	0,00	420,00	0,00	420,00	386,00	0,00	0,00	386,00				34,00	
1.08.001.1621	IMPOSTE TASSE E TRIB.VARI	11.315,23	1.150,00	0,00	12.465,23	5.982,02	430,00	6.412,02	6.053,21					

Data Elaborazione 12/06-2004

Pagina 127

Parte A

RENDICONTO FINANZIARIO SPESE - ESERCIZIO 2003

1° Responsabile di Funzione Escluso : CEREALICOLTURA SEZ. OPER. PERIFERICA 0407

2° Responsabile di Funzione Escluso : FONDAZIONE CONTE G.G. MORANDO BOLOGNINI 0408

CODICE	DESCRIZIONE	C A P I T O L O										D I		C O M P E T E N Z A		
		G E S T I O N E					P R E V I S I O N I					S O M M E I M P E G N A T E		D I F F E R E N Z E R I S P E T T O A L L E P R E V I S I O N I		
		I N I Z I A L I		V A R I A Z I O N I			D E F I N I T I V E		P A G A T E		R I M A S T E D A P A G A R E		T O T A L I I M P E G N A T I		I N +	I N -
		4	5 (7-4)	6 (4-7)	7 (4+5-6)	8	9 (10-8)	10 (8+9)	11 (10-7)	12 (7-10)						
1.08.001.1623	IMPOSTE TASSE E TRIB. VARI	0,00	315,00	0,00	315,00	898,60	0,00	898,60	0,00	898,60	583,60					
1.08.001.1625	IMPOSTE TASSE E TRIB. VARI															
1.08.001.1626	IMPOSTE TASSE E TRIB. VARI	25.757,70	2.420,00	38,70	28.139,00	15.754,31	1.646,76	17.403,07					10.737,93			
1.08.001.1627	IMPOSTE TASSE E TRIB. VARI	5.479,36	506,00	173,72	5.811,64	4.468,72	193,71	4.662,43					1.149,21			
1.08.001.1628	IMPOSTE TASSE E TRIB. VARI	930,00	0,00	0,00	930,00	699,16	0,00	699,16					230,84			
1.08.001.1630	IMPOSTE TASSE E TRIB. VARI	5.000,00	0,00	0,00	5.000,00	3.968,42	843,88	4.812,30					187,70			
		2.066,00	0,00	0,00	2.066,00	1.620,00	439,00	2.059,00					7,00			

Data Elaborazione 12-06-2004
Pagina 128
Parte B

RENDICONTO FINANZIARIO SPESE - ESERCIZIO 2003

1° Responsabile di Funzione Escluso : CEREALICOLTURA SEZ. OPER. PERIFERICA 0407
2° Responsabile di Funzione Escluso : FONDAZIONE CONTE G.G. MORANDO BOLOGNINI 0408

CAPITOLO CODICE	G E S T I O N E D E I R E S I D U I P A S S I V I					G E S T I O N E D I C A S S A				TOTALE DEI RESIDUI PASSIVI AL TERMINE DELL'ESERCIZIO
	RESIDUI ALL'INIZIO DELL'ESERCIZIO	PAGATI	RIMASTI DA PAGARE	VARIAZIONI		TOTALI	PREVISIONI	DIFFERENZE RISPETTO ALLE PREVISIONI		
				IN +	IN -			IN +	IN -	
13	14	15 (16 - 14)	17 (16 - 13)	18 (13 - 16)	16 (14 + 15)	19	20	21 (20 - 19)	22 (19 - 20)	23 (9 + 15)
1.08.001.1632										
I.C.S. 1632	0.00	0.00	0.00	0.00	0.00	425.00	148.00	277.00		183.00
1.08.001.1633										
I.C.S. 1633	0.00	0.00	0.00	0.00	0.00	510.00	467.00	43.00		0.00
1.08.001.1635										
I.C.S. 1635	0.00	0.00	0.00	0.00	0.00	1.129.00	1.971.98	1.157.02		596.39
1.08.001.1638										
I.C.S. 1638	0.00	0.00	0.00	0.00	0.00	866.00	663.00	203.00		177.00
1.08.001.1639										
I.C.S. 1639	0.00	0.00	0.00	0.00	0.00	14.246.00	5.175.00	9.071.00		473.00
1.08.001.1640										
I.C.S. 1640	0.00	0.00	0.00	0.00	0.00	553.00	375.00	178.00		142.00

Data Elaborazione 12-06-2004
Pagina 129
Parte A

RENDICONTO FINANZIARIO SPESE - ESERCIZIO 2003
1° Responsabile di Funzione Escluso : CEREALICOLTURA SEZ. OPER. PERIFERICA 0407
2° Responsabile di Funzione Escluso : FONDAZIONE CONTE G.G. MORANDO BOLOGNINI 0408

CODICE	DESCRIZIONE	C A P I T O L O											
		G E S T I O N E					D I					C O M P E T E N Z A	
		INIZIALI	V A R I A Z I O N I		P R E V I S I O N I		D E F I N I T I V E		S O M M E I M P E G N A T E		D I F F E R E N Z E R I S P E T T O A L L E P R E V I S I O N I		
4	IN AUMENTO	IN DIMINUZIONE	5 (7-4)	6 (4-7)	7 (4+5-6)	8	9 (10-8)	TOTALI IMPEGNATI	10 (8+9)	IN +	IN -		
1.08.001.1641	IMPOSTE, TASSE E TRIBUTI VARI	0,00	2.800,00	0,00	0,00	2.800,00	358,00	383,00	741,00			2.059,00	
1.08.001.1642	IMPOSTE TASSE E TRIBUTI VARI												
1.08.001.1643	IMPOSTE TASSE E TRIBUTI VARI	0,00	1.000,00	0,00	0,00	1.000,00	0,00	0,00	0,00			1.000,00	
		0,00	38.736,00	0,00	0,00	38.736,00	2.946,00	1.245,00	4.191,00			34.545,00	
	Totale V.E. 1	469.220,87	251.559,52	34.595,73	34.595,73	686.184,66	466.760,79	24.883,25	491.644,04			194.540,62	
	Totale Categoria 8	469.220,87	251.559,52	34.595,73	34.595,73	686.184,66	466.760,79	24.883,25	491.644,04	6.420,08		200.960,70	
1.10	CATEGORIA 10 - SOMME NON CLASSIFICABILI IN ALTRE VOCI												
1.10.001	VOCE ECONOMICA 1 - SPESE LITI, ARBITRAGGI, RISARCIMENTI												
1.10.001.0000	VOCE ECONOMICA 1 - SPESE LITI, ARBITRAGGI, RISARCIMENTI	2.582,28	0,00	0,00	0,00	2.582,28	2.541,00	0,00	2.541,00			41,28	

Data Elaborazione 12-06-2004
 Pagina 129
 Parte B

RENDICONTO FINANZIARIO SPESE - ESERCIZIO 2003
 1° Responsabile di Funzione Escluso : CEREAICOLTURA SEZ. OPER. PERIFERICA 0407
 2° Responsabile di Funzione Escluso : FONDAZIONE CONTE G.G. MORANDO BOLOGNINI 0408

CAPITOLO	G E S T I O N E D E I R E S I D U I P A S S I V I						G E S T I O N E D I C A S S A				TOTALE DEI RESIDUI PASSIVI AL TERMINE DELL'ESERCIZIO
	RESIDUI ALL'INIZIO DELL'ESERCIZIO	PAGATI	RIMASTI DA PAGARE	TOTALI	V A R I A Z I O N I		PREVISIONI	D I F F E R E N Z E R I S P E T T O A L L E P R E V I S I O N I			
					IN +	IN -		IN +	IN -		
CODICE	13	14	15 (16 - 14)	16 (14 + 15)	17 (16 - 13)	18 (13 - 16)	19	20	21 (20 - 19)	22 (19 - 20)	23 (9 + 15)
1.08.001.1641											
I.C.S.1641	0.00	0.00	0.00	0.00	0.00	0.00	850.00	358.00		492.00	383.00
1.08.001.1642											
I.C.S.1642	0.00	0.00	0.00	0.00	0.00	0.00	500.00	0.00		500.00	0.00
1.08.001.1643											
I.C.S.1643	0.00	0.00	0.00	0.00	0.00	0.00	9.558.00	2.946.00		6.612.00	1.245.00
I.V.E.1	5.944.30	1.451.16	4.493.14	5.944.30	0.00	0.00	570.759.52	468.211.95		102.547.57	29.376.39
I Categoria B	5.944.30	1.451.16	4.493.14	5.944.30	0.00	0.00	570.759.52	468.211.95	3.430.33	105.977.90	29.376.39
1.10											
1.10.001											
1.10.001.0000											
I.C.S.0	0.00	0.00	0.00	0.00	0.00	0.00	2.582.28	2.541.00		41.28	0.00

Data Elaborazione 12-06-2004
Pagina 130
Parte A

RENDICONTO FINANZIARIO SPESE - ESERCIZIO 2003

1° Responsabile di Funzione Escluso : CEREALICOLTURA SEZ. OPER. PERIFERICA 0407

2° Responsabile di Funzione Escluso : FONDAZIONE CONTE G.G. MORANDO BOLOGNINI 0408

CODICE	DESCRIZIONE	G E S T I O N E				D I				C O M P E T E N Z A		
		INIZIALI	V A R I A Z I O N I		DEFINITIVE	PAGATE	RIMASTE DA PAGARE	TOTALI IMPEGNATI	D I F F E R E N Z E R I S P E T T O A L L E P R E V I S I O N I			
			IN AUMENTO	IN DIMINUZIONE					IN +	IN -		
		5 (7-4)	6 (4-7)	7 (4+5-6)	8	9 (10-8)	10 (8+9)	11 (10-7)	12 (7-10)			
	Totale V.E. 1	2.582,28	0,00	0,00	2.582,28	0,00	2.541,00	0,00	2.541,00		41,28	
1.10.002	VOCE ECONOMICA 2 - FONDO DI RISERVA											
1.10.002.0000	VOCE ECONOMICA 2 - FONDO DI RISERVA											
		72.577,80	26.869,64	35.023,84	64.423,60	0,00	0,00	0,00	0,00		64.423,60	
1.10.002.1627	FONDO DI RISERVA											
		1.000,00	0,00	1.000,00	0,00	0,00	0,00	0,00	0,00		0,00	
	Totale V.E. 2	73.577,80	26.869,64	36.023,84	64.423,60	0,00	0,00	0,00	0,00		64.423,60	
1.10.003	VOCE ECONOMICA 3 - ONERI VARI E STRAORDINARI											
1.10.003.0000	VOCE ECONOMICA 3 - ONERI VARI E STRAORDINARI											
		4.000,00	0,00	0,00	4.000,00	0,00	0,00	3.978,00	3.978,00		22,00	
1.10.003.0052	ONERI VARI E STRAORDINARI											
		265,76	0,00	0,00	265,76	0,00	559,19	0,00	559,19		293,43	

Data Elaborazione 12-06-2004
 Pagina 130
 Parte B

RENDICONTO FINANZIARIO SPESE - ESERCIZIO 2003

1° Responsabile di Funzione Escluso : CEREALICOLTURA SEZ. OPER. PERIFERICA 0407
 2° Responsabile di Funzione Escluso : FONDAZIONE CONTE G.G. MORANDO BOLOGNINI 0408

CAPITOLO CODICE	GESTIONE DEI RESIDUI PASSIVI				GESTIONE DI CASSA				TOTALE DEI RESIDUI PASSIVI AL TERMINE DELL'ESERCIZIO		
	RESIDUI ALL'INIZIO DELL'ESERCIZIO	PAGATI	RIMASTI DA PAGARE	TOTALI	VARIAZIONI		PREVISIONI	DIFFERENZE RISPETTO ALLE PREVISIONI			
					IN +	IN -		IN +		IN -	
	13	14	15 (16 - 14)	16 (14 + 15)	17 (16 - 13)	18 (13 - 16)	19	20	21 (20 - 19)	22 (19 - 20)	23 (9 + 15)
I.V.E.1	0.00	0.00	0.00	0.00	0.00	0.00	2.582.28	2.541.00		41.28	0.00
1.10.002											
1.10.002.0000											
I.C.S.0	0.00	0.00	0.00	0.00	0.00	0.00	33.458.71	0.00		33.458.71	0.00
1.10.002.1627											
I.C.S.1627	0.00	0.00	0.00	0.00	0.00	0.00	0.00	0.00		0.00	0.00
I.V.E.2	0.00	0.00	0.00	0.00	0.00	0.00	33.458.71	0.00		33.458.71	0.00
1.10.003											
1.10.003.0000											
I.C.S.0	0.00	0.00	0.00	0.00	0.00	0.00	4.000.00	0.00		4.000.00	3.978.00
1.10.003.0052											
I.C.S.52	0.00	0.00	0.00	0.00	0.00	0.00	265.76	559.19	293.43		0.00

Data Elaborazione 12-06-2004
 Pagina 132
 Parte A

RENDICONTO FINANZIARIO SPESE - ESERCIZIO 2003

1° Responsabile di Funzione Escluso : CEREAICOLTURA SEZ. OPER. PERIFERICA 0407
 2° Responsabile di Funzione Escluso : FONDAZIONE CONTE G.G. MORANDO BOLOGNINI 0408

CODICE	DESCRIZIONE	CAPITOLO				GESTIONE				COMPETENZA				
		PREVISIONI		VARIAZIONI		DEFINITIVE		SOMME IMPEGNATE		RISPETTO ALLE PREVISIONI		DIFFERENZE		
		INIZIALI	IN AUMENTO	IN DIMINUIZIONE	7 (4+5-6)	PAGATE	RIMASTE DA PAGARE	TOTALI	IN +	IN -	IN +	IN -		
4	5 (7-4)	6 (4-7)	7 (4+5-6)	8	9 (10-8)	10 (8+9)	11 (10-7)	12 (7-10)						
2.11.005	VOCE ECONOMICA 5 - RICOSTR. RIPR. TRASF. IMMOB. E PROG.													
2.11.005.0000	VOCE ECONOMICA 5 - RICOSTR. RIPR. TRASF. IMMOB. E PROG.	20.911,42	13.315,06	0,00	34.226,48	11.602,51	8.452,42	20.054,93						14.171,55
	Totale V.E. 5	20.911,42	13.315,06	0,00	34.226,48	11.602,51	8.452,42	20.054,93						14.171,55
	Totale Categoria 11	20.911,42	13.315,06	0,00	34.226,48	11.602,51	8.452,42	20.054,93						14.171,55
2.12	CATEGORIA 12 - ACQUISIZIONI DI IMMOBILIZZAZIONI TECNICHE													
2.12.001	VOCE ECONOMICA 1 - ACQ. MOBILI ARREDI MACCH.UFF.													
2.12.001.0000	VOCE ECONOMICA 1 - ACQ. MOBILI ARREDI MACCH.UFF.	20.978,12	19.343,58	0,00	40.321,70	8.551,45	23.533,06	32.084,51						8.237,19
2.12.001.0037	ACQ. MOBILI ARREDI MACCH.UFF.													
		1.549,00	0,00	1.549,00	0,00	0,00	0,00	0,00						0,00

Data Elaborazione 12-06-2004
Pagina 134
Parte A

RENDICONTO FINANZIARIO SPESE - ESERCIZIO 2003
1° Responsabile di Funzione Escluso : CEREALICOLTURA SEZ. OPER. PERIFERICA 0407
2° Responsabile di Funzione Escluso : FONDAZIONE CONTE G.G. MORANDO BOLOGNINI 0408

CODICE	DESCRIZIONE	G E S T I O N E						D I				C O M P E T E N Z A							
		I N I Z I A L I		V A R I A Z I O N I		P R E V I S I O N I		D E F I N I T I V E		P A G A T E		R I M A S T E		T O T A L I		D I F F E R E N Z E			
		IN AUMENTO		IN DIMINUIZIONE		IN DIMINUIZIONE		7 (4+5-6)		8		9 (10-8)		10 (8+9)		IN +		IN -	
		4	5 (7-4)	6 (4-7)	6 (4-7)	7 (4+5-6)	8	9 (10-8)	10 (8+9)	11 (10-7)	12 (7-10)								
2.12.003.0062	ACQ.MACCH.ATTR.SCIENT.ATTR.TEC N.	11.249,00	0,00	8.839,03	2.409,97	2.409,97	0,00	2.409,97	0,00	2.409,97	0,00	2.409,97	0,00						
2.12.003.0082	ACQ.MACCH.ATTR.SCIENT.ATTR.TEC	100,00	15.664,00	0,00	15.764,00	0,00	15.764,00	0,00	12.116,80	12.116,80		12.116,80						3.647,20	
2.12.003.0089	ACQ.MACCH.ATTREZZ.SCIEN.ATTREZZ. Z.TECNICHE	5.000,00	750,00	0,00	5.750,00	0,00	5.750,00	853,88	0,00	853,88	0,00	853,88						4.896,12	
2.12.003.1606	ACQ.MACCH.ATTREZZ.SCIEN.ATTREZZ. REZZ.TECNICHE	480.000,00	0,00	0,00	480.000,00	0,00	480.000,00	0,00	417.871,28	417.871,28		417.871,28						62.128,72	
2.12.003.1626	ACQ.MACCH.ATTR.SCIENT.ATTR.TEC N.	210,14	0,00	0,00	210,14	0,00	210,14	0,00	0,00	0,00	0,00	0,00						210,14	
		7.164,46	0,00	0,00	7.164,46	0,00	7.164,46	0,00	7.163,26	7.163,26		7.163,26						1,20	

Data Elaborazione 12-06-2004
 Pagina 134
 Parte B

RENDICONTO FINANZIARIO SPESE - ESERCIZIO 2003
 1° Responsabile di Funzione Escluso : CEREAICOLTURA SEZ. OPER. PERIFERICA 0407
 2° Responsabile di Funzione Escluso : FONDAZIONE CONTE G.G. MORANDO BOLOGNINI 0408

CAPITOLO CODICE	G E S T I O N E D E I R E S I D U I P A S S I V I				G E S T I O N E D I C A S S A				TOTALE DEI RESIDUI PASSIVI AL TERMINE DELL'ESERCIZIO 23 (9 + 15)			
	RESIDUI ALL'INIZIO DELL'ESERCIZIO 13	PAGATI 14	RIMASTI DA PAGARE 15 (16 - 14)	TOTALI 16 (14 + 15)	VARIAZIONI		PREVISIONI 19	PAGAMENTI 20		DIFFERENZE RISPETTO ALLE PREVISIONI		
					IN + 17 (16 - 13)	IN - 18 (13 - 16)				IN + 21 (20 - 19)	IN - 22 (19 - 20)	
I.C.S.37	6.249,00	6.249,00	0,00	6.249,00	0,00	0,00	6.658,97	6.658,97	0,00	0,00	0,00	0,00
2.12.003.0062												
I.C.S.62	30.565,66	30.607,67	0,00	30.607,67	42,01	0,00	24.285,67	30.607,67	6.322,00			12.116,80
2.12.003.0082												
I.C.S.82	0,00	0,00	0,00	0,00	0,00	0,00	5.750,00	453,88				4.296,12
2.12.003.0089												
I.C.S.88	0,00	0,00	0,00	0,00	0,00	0,00	480.000,00	0,00				480.000,00
2.12.003.1606												
I.C.S.1606	0,00	0,00	0,00	0,00	0,00	0,00	210,14	0,00				210,14
2.12.003.1626												
I.C.S.1626	0,00	0,00	0,00	0,00	0,00	0,00	7.164,46	0,00				7.164,46

Data Elaborazione 12-06-2004
Pagina 136
Parte A

RENDICONTO FINANZIARIO SPESE - ESERCIZIO 2003

1° Responsabile di Funzione Escluso : CEREALICOLTURA SEZ. OPER. PERIFERICA 0407
2° Responsabile di Funzione Escluso : FONDAZIONE CONTE G.G. MORANDO BOLOGNINI 0408

CODICE	DESCRIZIONE	G E S T I O N E										C O M P E T E N Z A		
		P R E V I S I O N I		V A R I A Z I O N I		D E F I N I T I V E		S O M M E I M P E G N A T E		D I F F E R E N Z E R I S P E T T O A L L E P R E V I S I O N I		IN +	IN -	
		INIZIALI	IN AUMENTO	IN DIMINUZIONE	7 (4+5-6)	8	9 (10-8)	TOTALI IMPEGNATI	11 (10-7)	12 (7-10)				
4	5 (7-4)	6 (4-7)	7 (4+5-6)	8	9 (10-8)	10 (8+9)	11 (10-7)	12 (7-10)						
2.12.004.1603	ACQ.MACCH.ATTREZZ.AGRICOLE	14.110,82	6.850,00	3.000,00	17.960,82	3.600,00	8.863,48	12.463,48					5.497,34	
	Totale V.E. 4	4.500,00	0,00	2.400,00	2.100,00	0,00	2.100,00	2.100,00			0,00			
2.12.007	VOCE ECONOMICA 7 - RIPRISTINO MANUT.STRAORD.IMPIANTI,MACCHINARI	18.610,82	6.850,00	5.400,00	20.060,82	3.600,00	10.963,48	14.563,48					5.497,34	
2.12.007.0000	VOCE ECONOMICA 7 - RIPRISTINO MANUT.STRAORD.IMPIANTI,MACCHINARI	20.486,03	95.684,28	0,00	116.170,31	7.953,56	40.296,23	48.249,79					67.920,52	
2.12.007.1610	RIPRIST.MANUT.STRAORD.IMP.MACCHINARI	5.000,00	0,00	0,00	5.000,00	0,00	834,00	834,00					4.166,00	
	Totale V.E. 7	25.486,03	95.684,28	0,00	121.170,31	7.953,56	41.130,23	49.083,79					72.086,52	
	Totale Categoria 12	669.251,28	405.664,28	20.160,38	1.054.755,18	96.307,81	673.407,90	769.715,71			2.245,41		287.284,88	

Data Elaborazione 12-06-2004
 Pagina 136
 Parte B

RENDICONTO FINANZIARIO SPESE - ESERCIZIO 2003

1* Responsabile di Funzione Escluso : CEREALICOLTURA SEZ. OPER. PERIFERICA 0407

2* Responsabile di Funzione Escluso : FONDAZIONE CONTE G.G. MORANDO BOLOGNINI 0408

CAPITOLO CODICE	G E S T I O N E D E I R E S I D U I P A S S I V I				G E S T I O N E D I C A S S A				TOTALE DEI RESIDUI PASSIVI AL TERMINE DELL'ESERCIZIO 23 (9 + 15)		
	RESIDUI ALL'INIZIO DELL'ESERCIZIO	PAGATI	RIMASTI DA PAGARE	TOTALI	VARIAZIONI		PREVISIONI	PAGAMENTI		DIFFERENZE RISPETTO ALLE PREVISIONI	
					IN +	IN -				IN +	IN -
13	14	15 (16 - 14)	16 (14 + 15)	17 (16 - 13)	18 (13 - 16)	19	20	21 (20 - 19)	22 (19 - 20)	23 (9 + 15)	
I.C.S. 0	62.875,74	25.416,21	37.459,53	62.875,74	0,00	59.160,86	29.016,21	30.144,65	46.323,01		
2.12.004.1603											
I.C.S. 1603	0,00	0,00	0,00	0,00	0,00	2.100,00	0,00	2.100,00	2.100,00		
I.V.E. 4	62.875,74	25.416,21	37.459,53	62.875,74	0,00	61.260,86	29.016,21	32.244,65	48.423,01		
2.12.007											
2.12.007.0000											
I.C.S. 0	14.583,73	7.604,16	6.979,57	14.583,73	0,00	130.754,04	15.557,72	115.196,32	47.275,80		
2.12.007.1610											
I.C.S. 1610	0,00	0,00	0,00	0,00	0,00	1.666,67	0,00	1.666,67	834,00		
I.V.E. 7	14.583,73	7.604,16	6.979,57	14.583,73	0,00	132.420,71	15.557,72	116.862,98	48.109,80		
I Categoria 12	792.158,38	742.601,89	49.920,15	792.522,04	423,57	1.780.360,54	838.909,70	1.6562,08	958.012,92	723.328,05	

Data Elaborazione 12-06-2004
Pagina 137
Parte A

RENDICONTO FINANZIARIO SPESE - ESERCIZIO 2003

1° Responsabile di Funzione Escluso : CEREAICOLTURA SEZ. OPER. PERIFERICA 0407
2° Responsabile di Funzione Escluso : FONDAZIONE CONTE G.G. MORANDO BOLOGNINI 0408

CODICE	DESCRIZIONE	G E S T I O N E				D I				C O M P E T E N Z A		
		INIZIALI	V A R I A Z I O N I		DEFINITIVE	PAGATE	RIMASTE DA PAGARE	TOTALI IMPEGNATI	D I F F E R E N Z E R I S P E T T O A L L E P R E V I S I O N I			
			IN AUMENTO	IN DIMINUZIONE					IN +	IN -		
		5 (7 - 4)	6 (4 - 7)	7 (4 + 5 - 6)	8	9 (10 - 8)	10 (8 + 9)	11 (10 - 7)	12 (7 - 10)			
2.15	CATEGORIA 15 - INDENNITA' DI ANZIANITA' E SIMILARI AL PERSONALE CESSATO DAL SERVIZIO	4										
2.15.001	VOCE ECONOMICA 1 - IND.ANZE SIM.PERS.CESSATO											
2.15.001.0000	VOCE ECONOMICA 1 - IND.ANZE SIM.PERS.CESSATO											
		2.007,21	30.130,00	0,00	32.137,21	30.930,53	0,00	30.930,53				1.206,68
	Totale V.E. 1	2.007,21	30.130,00	0,00	32.137,21	30.930,53	0,00	30.930,53				1.206,68
	Totale Categoria 15	2.007,21	30.130,00	0,00	32.137,21	30.930,53	0,00	30.930,53				1.206,68
		692.169,91	449.109,34	20.160,38	1.121.118,87	138.840,85	681.860,32	820.701,17	2.245,41			302.663,11
4	TITOLO IV - PARTITE DI GIRO											
4.21	CATEGORIA 21 - SPESE AVENTI NATURA DI PARTITE DI GIRO											
4.21.001	VOCE ECONOMICA 1 - RIT.ERAR.											
4.21.001.0000	VOCE ECONOMICA 1 - RIT.ERAR.											
		403.114,85	0,00	5.000,00	398.114,85	263.964,57	77.245,54	341.210,11				56.904,74

Data Elaborazione 12-06-2004
 Pagina 137
 Parte B

RENDICONTO FINANZIARIO SPESE - ESERCIZIO 2003

1° Responsabile di Funzione Escluso : CEREALCOLTURA SEZ. OPER. PERIFERICA 0407

2° Responsabile di Funzione Escluso : FONDAZIONE CONTE G.G. MORANDO BOLOGNINI 0408

CAPITOLO CODICE	GESTIONE DEI RESIDUI PASSIVI				GESTIONE DI CASSA				TOTALE DEI RESIDUI PASSIVI AL TERMINE DELL'ESERCIZIO	
	RESIDUI ALL'INIZIO DELL'ESERCIZIO	PAGATI	RIMASTI DA PAGARE	VARIAZIONI		PREVISIONI	PAGAMENTI	DIFFERENZE RISPETTO ALLE PREVISIONI		
				IN +	IN -			IN +		IN -
13	14	15 (16 - 14)	16 (14 + 15)	17 (16 - 13)	18 (13 - 16)	19	20	21 (20 - 19)	22 (19 - 20)	23 (9 + 15)
2.15										
2.15.001										
2.15.001.0000										
I.C.S.0	0.00	0.00	0.00	0.00	0.00	32.137.21	30.930.53		1.206.68	0.00
I.V.E.1	0.00	0.00	0.00	0.00	0.00	32.137.21	30.930.53		1.206.68	0.00
I.Categoria 15	0.00	0.00	0.00	0.00	0.00	32.137.21	30.930.53		1.206.68	0.00
I.Detto 2	962.840.94	874.428.83	91.601.70	966.030.53	4.926.10	2.017.066.19	1.013.269.68	1.6.562.08	1.020.358.59	773.462.02
4										
4.21										
4.21.001										
4.21.001.0000										
I.C.S.0	6.014.68	5.662.08	352.59	6.014.68	0.00	404.129.22	269.626.66		134.502.56	77.598.13

Data Elaborazione 12-06-2004
 Pagina 140
 Parte B

RENDICONTO FINANZIARIO SPESE - ESERCIZIO 2003

1° Responsabile di Funzione Escluso : CEREALICOLTURA SEZ. OPER. PERIFERICA 0407
 2° Responsabile di Funzione Escluso : FONDAZIONE CONTE G.G. MORANDO BOLOGNINI 0408

CAPITOLO CODICE	G E S T I O N E D E I R E S I D U I P A S S I V I				G E S T I O N E D I C A S S A				TOTALE DEI RESIDUI PASSIVI AL TERMINE DELL'ESERCIZIO	
	RESIDUI ALL'INIZIO DELL'ESERCIZIO	PAGATI	RIMASTI DA PAGARE	TOTALI	VARIAZIONI		DIFFERENZE RISPETTO ALLE PREVISIONI			
					IN +	IN -	IN +	IN -		
13	14	15 (16 - 14)	16 (14 + 15)	17 (16 - 13)	18 (13 - 16)	19	20	21 (20 - 19)	22 (19 - 20)	23 (9 + 15)
4.21.009.0000										
I.C.S.0	437.102.79	247.670.83	189.431.96	437.102.79	0.00	1.265.926.46	2.347.827.21	1.081.900.75		1.037.289.81
I.V.E.9	437.102.79	247.670.83	189.431.96	437.102.79	0.00	1.265.926.46	2.347.827.21	1.081.900.75		1.037.289.81
I Categoria 21	534.075.05	312.819.00	221.256.05	534.075.05	0.00	5.756.069.49	6.200.896.83	1.115.831.03	671.003.69	1.223.528.22
I.Totale A	534.075.05	312.819.00	221.256.05	534.075.05	0.00	5.756.069.49	6.200.896.83	1.115.831.03	671.003.69	1.223.528.22

Data Elaborazione 12-06-2004

Pagina 141
Parte A**RENDICONTO FINANZIARIO SPESE - ESERCIZIO 2003**1° Responsabile di Funzione Escluso : CEREALICOLTURA SEZ. OPER. PERIFERICA 0407
2° Responsabile di Funzione Escluso : FONDAZIONE CONTE G.G. MORANDO BOLOGNINI 0408

C A P I T O L O	DESCRIZIONE	G E S T I O N E										D I		C O M P E T E N Z A	
		P R E V I S I O N I		V A R I A Z I O N I		D E F I N I T I V E		P A G A T E		R I M A S T E		I M P E G N A T E		D I F F E R E N Z E	
		INIZIALI	IN AUMENTO	IN DIMINUIZIONE	DEFINITIVE	PAGATE	DA PAGARE	TOTALI	IN +	IN -	IN +	IN -	IN +	IN -	
4		5 (7-4)	6 (4-7)	7 (4+5-6)	8	9 (10-8)	10 (8+9)	11 (10-7)	12 (7-10)						
	RIPILOGO SPESE														
	Totale Titolo 1	6.796.656,04	5.607.578,79	782.382,61	11.621.852,22	5.490.905,45	7.008.127,36	94.207,91	4.707.932,77						
	Totale Titolo 2	692.169,91	449.109,34	20.160,38	1.121.118,87	138.840,85	820.701,17	2.245,41	302.663,11						
	Totale Titolo 3	0,00	0,00	0,00	0,00	0,00	0,00	0,00	0,00						
	Totale Titolo 4	4.628.490,50	616.000,00	18.000,00	5.226.490,50	5.888.077,83	6.890.350,00	2.174.921,22	511.061,72						
	TOTALE TITOLI SPESE	12.117.316,45	6.672.688,13	820.542,99	17.969.461,59	11.517.824,13	14.719.178,53	2.271.374,54	5.521.657,60						
	DISAVANZO DI AMMINISTRAZIONE	0,00	0,00	0,00	0,00										
	TOTALE SPESE	12.117.316,45	6.672.688,13	820.542,99	17.969.461,59	11.517.824,13	14.719.178,53	2.271.374,54	5.521.657,60						

SEDE E SEZIONI

DESCRIZIONE	PREVISIONE		
	INIZIALI	IN AUMENTO	IN DIMINUIZIONE
Quota T.F.R. anni precedenti	658.918,07		19.518,99
Quota T.F.R. dell'anno	54.363,98		
Liquidazioni (previsione cap. 2150010000)	2.007,21	30.130,00	
Fondo Totale T.F.R.	711.274,84		49.648,99*
			661.625,85

ISTITUTO SPERIMENTALE
PER LA CEREALICOLTURA - ROMA
Il Dirigente d'Amministrazione
F. SoIL COMMISSARIO STRAORDINARIO
PER LA CEREALICOLTURA - ROMA
F. So
ISTITUTO SPERIMENTALE
PER LA CEREALICOLTURA-ROMA
Il Direttore
F. SoPer copia conforme
F. So

* Lo stanziamento al cap. 2150010000 è stato inserito con una variazione di bilancio. Naturalmente l'importo va sottratto al fondo totale T.F.R.
Non vengono inseriti i titoli a pareggio in quanto nell'avanzo dell'Istituto sono accantonati altre somme non distribuite (v. tabelle avanzo)

SITUAZIONE AMMINISTRATIVA - SEDE E SEZIONI**ANNO 2003**

CONSISTENZA DELLA CASSA ALL'01/01/2003		€	1.887.456,71 *
RISCOSSIONI	IN C/COMPETENZA	€	11.862.635,38
	IN C/RESIDUI	€	2.074.443,94
		€	<u>13.937.079,32</u>
PAGAMENTI	IN C/COMPETENZA	€	11.517.824,13
	IN C/RESIDUI	€	1.975.033,11
		€	<u>13.492.857,24</u>
CONSISTENZA DELLA CASSA AL 31/12/2003		€	2.331.678,79
RESIDUI ATTIVI	ESERCIZI PRECEDENTI	€	5.386.898,58
	DELL'ESERCIZIO	€	4.196.414,79
		€	<u>9.583.313,37</u>
RESIDUI PASSIVI	ESERCIZI PRECEDENTI	€	1.776.520,86
	DELL'ESERCIZIO	€	3.201.354,40
		€	<u>4.977.875,26</u>
AVANZO D'AMMINISTRAZIONE AL 31/12/2003		€	6.937.116,90

IL COMMISSARIO STRAORDINARIO**(Avv. Luciano Schifone)**

F. Schifone

scostamento di 0,01 centesimi di Euro rispetto all'importo in Lire convertito in Euro (v. situazione amministrativa - anno 2002)

Per copia conforme
Il Dirigente di Amministrazione

sede e sez 1

SITUAZIONE PATRIMONIALE AL 31/12/2003

SEDE E SEZIONI

n° ATTIVITA'	CONSISTENZA 01/01/03	31/12/03	DIFFERENZE		IN MENO	n° cnt	PASSIVITA'	CONSISTENZA 01/01/03	31/12/03	DIFFERENZE	
			IN PIU'	IN MENO						IN PIU'	IN MENO
Disponib. liq. avanzo di cassa	1.887.456,71	2.331.678,79	13.937.079,32	13.492.857,24			Debiti di tesoreria				
Residui att.						1	Scoperto di cassa				
1 Crediti diversi	7.887.530,55	9.583.313,37	4.196.414,79	2.500.631,97			Res.pass.				
2 Depositi a cauzione	3.162,85	3.162,85				2	Debiti div. banc. e fin.	3.921.629,77	4.977.875,26	3.201.354,40	2.145.108,91
Rimanen. attive eser.						3	Mutui				
3 Rimanen. prodotti	19.120,80	23.886,24	9.860,72	5.095,28		4	Dep. cauz.	12.984,76	12.984,76		
Investim. immobiliari						5	Fondo liq. personale	639.399,08	668.977,08	60.508,53	30.930,53
5 Conferim. e quote in altri Enti	5.000,00	5.000,00				6	F.do amm. immobili	4.181.267,24	4.651.263,46	469.996,22	
						7	F.do amm. imp. attrezzi macchine	9.193.994,47	9.968.609,31	774.614,84	
						8	F.do amm. autom. mob. macch. uff.	1.346.981,51	1.360.907,71	13.926,20	
						To	voci 6/7/8	14.722.243,22	15.980.780,48	1.258.537,26	

* Avanzo di cassa scostamento di 0,01

Pagina 1

sede e sez2

n° ATTIVITA'	CONSISTENZA 01/01/03	31/12/03	DIFFERENZE		n° cnt	PASSIVITA'	CONSISTENZA 01/01/03	DIFFERENZE		
			IN PIU'	IN MENO				31/12/03	IN PIU'	IN MENO
7 Immobili	16.784.533,84	18.323.481,57	1.557.158,12	18.210,39						
Immobilitizz. tecniche										
8 Imp. attr. macchine automezzi	7.517.439,55	8.264.478,55	747.555,46	516,46						
9 Attrezzi agr	2.198.412,37	2.227.428,58	29.016,21							
10 Mobili mac- ch. d'ufficio	825.124,06	837.609,89	13.255,73	769,90						
11 Libri e pub. st.	975.439,24	1.010.404,19	34.964,95							
8/9/10/11	11.516.415,22	12.339.921,21	824.792,35	1.286,36						
TOT ATTIVITA'	38.103.219,97	42.610.444,03	20.525.305,30	16.018.081,24	TOT	PASSIVITA'	19.296.256,83	21.640.617,58	4.520.400,19	2.176.039,44
					9	Patrimonio netto	18.806.963,14	20.969.826,45		
Disavanzo econom.					10	Avanzo ec.			2.162.863,31	
OT. PAREGGIO	38.103.219,97	42.610.444,03	20.525.305,30	16.018.081,24	TOT	PAREGGIO	38.103.219,97	42.610.444,03	6.683.263,50	2.176.039,44

IL COMMISSARIO STRAORDINARIO
(On.le Luciano Schifone)

Avanzo di cassa scostamento di 0,01 centesimi. 0,01 centesimi vengono decurtati dal patrimonio netto per pareggiare il centesimo decurtato nell'avanzo di cassa (V. concordanza al 31/12/02)

Per copia conforme
a Direzione di Amministrazione

CONTO ECONOMICO DELL'ESERCIZIO 2003**DISAGGREGATO***Parte prima*Entrate e spese finanziarie correnti

ENTRATE		SPESE	
Titolo I°		Titolo I°	
<i>ENTRATE CONTRIBUTIVE</i>		<i>SPESE CORRENTI</i>	
Cat. 1 Aliquote contrib. a carico dei datori ...		Cat. 1 Spese per gli organi dell'Ente	73.023,00
Cat. 2 Quote di partecipazione degli iscritti ...		Cat. 2 Oneri per il personale in servizio	2.722.373,84
Titolo II°		Cat. 3 Oneri per il personale in quiescenza	10.757,95
<i>ENTRATE DERIVANTI</i>		Cat. 4 Spese per acquisto di beni e servizi	2.112.750,46
<i>DA TRASFERIMENTI CORRENTI</i>		Cat. 5 Spese per prestazioni istituzionali	117.492,67
Cat. 3 Trasferimenti da parte dello Stato	6.850.525,21	Cat. 6 Trasferimenti passivi	1.447.818,00
Cat. 4 Trasferimenti da parte delle Regioni	328.561,64	Cat. 7 Oneri finanziari	19.637,93
Cat. 5 Trasf. da parte Comuni e Provincie	18.600,00	Cat. 8 Oneri tributari	491.644,04
Cat. 6 Trasferimenti da parte di altri Enti	1.234.669,27	Cat. 9 Poste corr.ve e comp.ve entrate correnti	
Titolo III°		Cat. 10 Spese non classificabili in altre voci	12.629,47
<i>ENTRATE DIVERSE</i>			
Cat. 7 Entrate derivanti da vendita beni ...	338.274,64		
Cat. 8 Redditi e proventi patrimoniali	188.943,53		
Cat. 9 Poste corr.ve e comp.ve spese correnti	85.745,76		
Cat.10 Entrate non classificabili in altre voci	9.000,00		
Totale parte prima (1)	9.054.320,05	Totale parte prima (1)	7.008.127,36

Parte seconda

Componenti che non danno luogo a movimenti finanziari

ENTRATE	SPESE
A) ENTRATE ACCERTATE IN PRECEDENTI ESERCIZI DI PERTINENZA DELL'ESERCIZIO:	A) SPESE DI COMPETENZE, IMPEGNATE IN PRECEDENTI ESERCIZI
- Contr. o premi per le prestaz. istituz.li	- Rimanenze iniziali di prodotti 19.120,80
- Trasferimenti (contributi, oblazioni...)	- Materie prime e materiali di consumo viveri
- Redditi e proventi patrimoniali	- Risconti iniziali di spese per locazioni ed utenze
- Vendite di prodotti e materiali diversi	- Spese per servizi esterni
- Vendite di pubblicazioni	- Spese diverse di amministrazione
- Prestazioni di particolari servizi	- Spese per trasferimenti
- Ricavi pluriennali	- Oneri finanziari
	- Spese diverse
	- Costi pluriennali
	<u>19.120,80</u>
B) PRODUZIONI E MOVIMENTI INTERNI:	B) PRODUZIONI E MOVIMENTI INTERNI:
- Prodotti in natura impianti ed altre immobilizzazioni ottenuti con mezzi propri da capitalizzare	- Oneri in natura
C) TRASFERIMENTI ATTIVI IN NATURA:	C) TRASFERIMENTI PASSIVI IN NATURA:
- Oblazioni, lasciti, donazioni in natura	- Contributi, concorsi, soccorsi e oblazioni in natura
D) VARIAZ. PATRIM.LI STRAORDIN.:	D) AMMORTAMENTI E DEPERIMENTI:
- Sopravvenienze attive 2.390.845,20	- Immobili 469.996,22
- Insussistenze passive 175.706,53	- Impianti attrezzature macchinari 774.614,84
<u>2.566.551,73</u>	- Automezzi, mobili, macchine 13.926,20
	- Diversi
	<u>1.258.537,26</u>
E) SPESE IMPEGNATE DI COMPETENZA DI SUCCESSIVI ESERCIZI:	E) SVALUTAZIONI E DEPREZZAMENTI:
<u>23.886,24</u>	- Svalutazione crediti
23.886,24	- Svalutazioni titoli
	- Deprezz. immobili, impianti, macchine
	- Eliminazione impianti ed altre
	- Immobiliz. non ammortizzabili

**F) ACCANTONAMENTI PER ONERI PRESUNTI
DI COMPETENZA**

- Imposte e tasse da regolare
- Altri oneri da definire
- Accantonamenti diversi
- Accantonamenti a fondo rischi

G) Quota dell'esercizio per l'adeguamento del fondo

ind. anzianità personale: 60.508,53
60.508,53

H) VARIAZ. PATRIM.LI STRAORDINARIE:

- Sopravvivenze passive 681.021,25
- Insussistenze attive 454.579,51
1.135.600,76

**I) Entrate accertate nell'esercizio di pertinenza
di successivi esercizi:**

Totale parte seconda (2)	<u>2.590.437,97</u>	Totale parte seconda (2)	<u>2.473.767,35</u>
Totale generale (1+2)	11.644.758,02	Totale generale (1+2)	9.481.894,71
Disavanzo economico		Avanzo economico	2.162.863,31
Totale a pareggio	11.644.758,02	Totale a pareggio	11.644.758,02

IL COMMISSARIO STRAORDINARIO

(Avv. Luciano Schifone)

F. So

Per copia conforme
Il Dirigente d'Amministrazione

PAGINA BIANCA

BILANCIO CONSOLIDATO

PAGINA BIANCA

ISTITUTO SPERIMENTALE PER
LA CEREALICOLTURA - ROMA

BILANCIO CONSOLIDATO

L'Istituto Sperimentale per la Cerealicoltura gestisce anche la Sezione specializzata per la Riscoltura con sede a Vercelli e la Fondazione Morando Bolognini con sede a S. Angelo Lodigiano e, pertanto, il rendiconto finanziario consolidato, la situazione patrimoniale consolidata, il conto economico consolidato e la situazione amministrativa consolidata, per l'esercizio 2003.

I predetti documenti consolidati riassumono le risultanze dell'Istituto vero e proprio e degli altri due Enti sopra menzionati.

Si riportano qui di seguito le risultanze consolidate ottenute:

Rendiconto finanziario consolidato

Il risultato finanziario della gestione 2003 è stato di un avanzo di € 860.332,92 corrispondente alla differenza tra le entrate accertate (€ 19.107.543,31) e le uscite impegnate (€ 18.247.210,39).

Situazione patrimoniale

Attività	€ 53.102.495,57
Passività	€ 25.061.332,82
Patrimonio netto	€ 28.041.162,75

L'incremento del patrimonio netto verificatosi è di € 2.490.642,21 in quanto al 1/1/2003 il patrimonio netto ammontava a € 25.550.520,54.

Conto economico consolidato

Avanzo economico, regolarmente corrispondente all'incremento patrimoniale sopra citato di € 2.490.642,21.

Situazione amministrativa consolidata

Il risultato amministrativo al 31/12/2003 è di un avanzo di € 6.452.295,67 di cui € 792.110,49 quale Fondo di accantonamento T.F.R. per il personale a tempo indeterminato. Tale

ISTITUTO SPERIMENTALE PER
LA CEREALICOLTURA - ROMA


fondo è costituito da € 668.977,08 per il personale della Sede e Sezioni, € 83.744,97 per il personale della Sezione Specializzata per la Riscoltura di Vercelli e € 39.388,44 per il personale della Fondazione Gian Giacomo Morando Bolognini.

IL COMMISSARIO STRAORDINARIO

(On.le Luciano Schifone)

L.S.

Per copia conforme
Il Dirigente d'Amministrazione



DECH

consunt/bilcon03

PAGINA BIANCA

Data Elaborazione 12-06-2004
Pagina 1
Parte A

RENDICONTO FINANZIARIO ENTRATE - ESERCIZIO 2003

CODICE	DESCRIZIONE	G E S T I O N E										D I			C O M P E T E N Z A		
		P R E V I S I O N I		V A R I A Z I O N I		D E F I N I T I V E		R I S C O S S E		R I M A S T E		T O T A L I		D I F F E R E N Z E			
		INIZIALI	IN AUMENTO	IN DIMINUZIONE	7 (4+5-6)	8	9 (10-8)	10 (8+9)	IN +	IN -							
4	5 (7-4)	6 (4-7)	7 (4+5-6)	8	9 (10-8)	10 (8+9)	11 (10-7)	12 (7-10)									
	AVANZO DI AMMINISTRAZIONE	5.458.568,65	337.645,92	71.809,90	5.724.404,67												
2	TITOLO II - ENTRATE DERIVANTI DA TRASFERIMENTI CORRENTI																
2.03	CATEGORIA 3 - TRASFERIMENTI DA PARTE DELLO STATO																
	Totale Categoria 3	2.367.595,31	4.201.655,69	75.750,00	6.493.501,00	4.504.205,01	2.532.693,38	7.036.898,39	543.397,39	0,00							
2.04	CATEGORIA 4 - TRASFERIMENTI DA PARTE DELLE REGIONI																
	Totale Categoria 4	45.419,64	292.142,00	0,00	337.561,64	173.718,28	165.343,36	339.061,64	1.500,00	0,00							
2.05	CATEGORIA 5 - TRASFERIMENTI DA PARTE DEI COMUNI E DELLE PROVINCE																
	Totale Categoria 5	100,00	46.152,50	500,00	45.752,50	1.300,00	21.690,00	22.990,00	0,00	22.762,50							
2.06	CATEGORIA 6 - TRASFERIMENTI DA PARTE DI ALTRI ENTI DEL SETTORE PUBBLICO E PROVATO																
	Totale Categoria 6	1.132.748,84	314.402,22	68.206,50	1.378.944,56	262.736,01	1.100.549,09	1.363.285,10	34.200,00	49.859,46							
	Totale Titolo 2	3.545.863,79	4.854.352,41	144.456,50	8.255.759,70	4.941.959,30	3.820.275,83	8.762.235,13	579.097,39	72.621,96							

Data Elaborazione 12-06-2004
 Pagina 1
 Parte B

RENDICONTO FINANZIARIO ENTRATE - ESERCIZIO 2003

CAPITOLO CODICE	GESTIONE DEI RESIDUI ATTIVI					GESTIONE DI CASSA				TOTALE DEI RESIDUI ATTIVI AL TERMINE DELL'ESERCIZIO 23 (9 + 15)		
	RESIDUI ALL'INIZIO DELL'ESERCIZIO 13	RISCOSSI 14	RIMASTI DA RISCUOTERE 15 (16 - 14)	VARIAZIONI		PREVISIONI 19	RISCOSSIONI 20	DIFFERENZE RISPETTO ALLE PREVISIONI				
				TOTALI 16 (14 + 15)	IN + 17 (16 - 13)			IN - 18 (13 - 16)	IN + 21 (20 - 19)		IN - 22 (19 - 20)	
2												
2.03												
I Categoria 3	3.158.165,47	344.574,78	2.999.619,51	3.344.214,29	1.022,68	7.331.453,21	4.848.779,79	543.897,39	3.026.570,83			5.532.332,89
2.04												
I Categoria 4	344.216,20	164.007,39	180.413,84	344.421,23	706,58	563.903,37	337.725,67	1.500,00	227.677,70			345.357,20
2.05												
I Categoria 5	44.886,42	29.339,71	15.543,72	44.883,43	0,00	90.638,92	30.639,71	0,00	59.999,21			37.233,72
2.06												
I Categoria 6	3.592.104,70	1.422.806,98	1.840.057,02	3.262.864,00	8.123,58	4.409.927,98	1.685.562,99	0,00	2.724.364,99			2.960.606,11
I Titolo 2	7.319.372,79	1.960.728,86	5.015.654,09	6.996.382,95	9.352,84	12.395.923,50	6.902.688,16	545.397,39	6.038.632,73			8.855.929,92

Data Elaborazione 12-06-2004
 Pagina 2
 Parte B

RENDICONTO FINANZIARIO ENTRATE - ESERCIZIO 2003

CAPITOLO	G E S T I O N E D E I R E S I D U I A T T I V I										TOTALE DEI RESIDUI ATTIVI AL TERMINE DELL'ESERCIZIO	
	CODICE	RESIDUI ALL'INIZIO DELL'ESERCIZIO	RISCOSSI	RIMASTI DA RISCUOTERE	TOTALI	VARIAZIONI		PREVISIONI	RISCOSSIONI	DIFFERENZE RISPETTO ALLE PREVISIONI		
						IN +	IN -			IN +		IN -
	13	14	15 (16 - 14)	16 (14 + 15)	17 (16 - 13)	18 (13 - 16)	19	20	21 (20 - 19)	22 (19 - 20)	23 (9 + 15)	
3												
3.07												
I Categoria 7	1.011.679,22	392.310,68	568.766,67	961.077,35	1,59	-50.603,46	229.642,59	1.207.302,44	368,31	1.022.206,48	1.274.171,75	
3.08												
I Categoria 8	186.659,26	62.352,36	83.381,84	145.716,20	0,00	-40.923,06	404.750,44	350.440,27	0,00	54.310,17	114.701,69	
3.09												
I Categoria 9	34.316,34	15.238,52	13.889,26	29.127,83	0,00	-5.188,53	164.543,06	63.724,19	1.188,56	101.967,43	104.596,95	
3.10												
I Categoria 10	0,00	0,00	0,00	0,00	0,00	0,00	9.516,46	9.000,00	0,00	516,46	0,00	
I Titolo 3	1.212.654,82	469.901,61	666.019,77	1.135.941,38	1,59	-96.715,03	2.808.452,55	1.630.466,50	1.514,89	1.179.500,54	1.493.472,39	

Data Elaborazione 12-06-2004
Pagina 3
Parte A

RENDICONTO FINANZIARIO ENTRATE - ESERCIZIO 2003

CODICE	DESCRIZIONE	G E S T I O N E				D I C O M P E T E N Z A								
		INIZIALI 4	V A R I A Z I O N I		DEFINITIVE 7 (4+5-6)	S O M M E A C C E R T A T E			D I F F E R E N Z E R I S P E T T O A L L E P R E V I S I O N I					
			IN AUMENTO 5 (7-4)	IN DIMINUZIONE 6 (4-7)		RISCOSSE 8	RIMASTE DA RISCOUOTERE 9 (10-8)	TOTALI ACCERTATI 10 (8+9)	IN + 11 (10-7)	IN - 12 (7-10)				
4	TITOLO IV - ENTRATE PER ALIENAZIONE DI BENI PATRIMONIALI E RISCOSSIONI DI CREDITI													
4.11	CATEGORIA 11 - ALIENAZIONE DI IMMOBILI E DIRITTI REALI													
	Totale Categoria 11	0,00	20.849,21	0,00	20.849,21	1.500,00	19.349,21	20.849,21			0,00			0,00
4.12	CATEGORIA 12 - ALIENAZIONE DI IMMOBILIZZAZIONI TECNICHE													
	Totale Categoria 12	0,00	352,50	0,00	352,50	52,50	403,00	455,50			103,00			0,00
4.13	CATEGORIA 13 - REALIZZO DI VALORI MOBILIARI													
	Totale Categoria 13	1.000.000,00	200.000,00	1.327,02	1.198.672,98	1.198.672,98	0,00	1.198.672,98			0,00			0,00
4.14	CATEGORIA 14 - RISCOSSIONE DI CREDITI													
	Totale Categoria 14	0,00	0,00	0,00	0,00	0,00	0,00	0,00			0,00			0,00
	Totale Titolo 4:	1.000.000,00	221.201,71	1.327,02	1.219.874,69	1.200.225,48	19.752,21	1.219.977,69			103,00			0,00

Data Elaborazione 12-06-2004
 Pagina 3
 Parte B

RENDICONTO FINANZIARIO ENTRATE - ESERCIZIO 2003

CAPITOLO CODICE	G E S T I O N E D E I R E S I D U I A T T I V I					G E S T I O N E D I C A S S A			TOTALE DEI RESIDUI ATTIVI AL TERMINE DELL'ESERCIZIO		
	RESIDUI ALL'INIZIO DELL'ESERCIZIO	RISCOSSI	RIMASTI DA RISCUOTERE	VARIAZIONI		TOTALI	PREVISIONI	RISCOSSIONI		DIFFERENZE RISPETTO ALLE PREVISIONI	
				IN +	IN -					IN +	IN -
13	14	15 (16 - 14)	16 (14 + 15)	17 (16 - 13)	18 (13 - 16)	19	20	21 (20 - 19)	22 (19 - 20)	23 (9 + 15)	
4											
4.11											
I Categoria 11	18.613,85	0,00	10.484,08	10.484,08	0,00	-8.129,77	39.463,06	1.500,00	0,00	37.963,06	29.833,29
4.12											
I Categoria 12	15.712,32	13.543,20	2.169,12	15.712,32	0,00	0,00	16.064,82	13.585,70	0,00	2.469,12	2.572,12
4.13											
I Categoria 13	0,00	0,00	0,00	0,00	0,00	0,00	1.198.672,98	1.198.672,98	0,00	0,00	0,00
4.14											
I Categoria 14	361,52	0,00	361,52	361,52	0,00	0,00	361,52	0,00	0,00	361,52	361,52
I Titolo 4	34.687,69	13.543,20	11.014,72	26.557,92	0,00	-8.129,77	1.254.562,38	1.213.768,68	0,00	40.793,70	32.766,93

Data Elaborazione 12-06-2004
Pagina 4
Parte A

RENDICONTO FINANZIARIO ENTRATE - ESERCIZIO 2003

CODICE	DESCRIZIONE	G E S T I O N E										C O M P E T E N Z A		
		I N I Z I A L I		V A R I A Z I O N I		D E F I N I T I V E	R I S C O S S E	R I M A S T E	T O T A L I	D I F F E R E N Z E				
		IN AUMENTO	IN DIMINUZIONE	IN +	IN -									
4	5 (7 - 4)	6 (4 - 7)	7 (4 + 5 - 6)	8	9 (10 - 8)	10 (8 + 9)	11 (10 - 7)	12 (7 - 10)						
5	TITOLO V - ENTRATE DERIVANTI DA TRASFERIMENTI IN CONTO CAPITALE													
5.15	CATEGORIA 15 - TRASFERIMENTI DELLO STATO													
	Totale Categoria 15	25.242,00	69.033,41	0,00	94.275,41	47.287,71	47.287,70	94.575,41	300,00	0,00				
5.18	CATEGORIA 18 - TRASFERIMENTI DA ALTRI ENTI DEL SETTORE PUBBLICO E PRIVATO													
	Totale Categoria 18	0,00	80.051,00	0,00	80.051,00	2.582,00	0,00	2.582,00	0,00	77.469,00				
5.19	CATEGORIA 19 - ASSUNZIONE DI MUTUI													
	Totale Categoria 19	0,00	0,00	0,00	0,00	0,00	0,00	0,00	0,00	0,00				
	Totale Titolo 5	25.242,00	149.084,41	0,00	174.326,41	49.869,71	47.287,70	97.157,41	300,00	77.469,00				
7	TITOLO VII - PARTITE DI GIRO													
7.22	CATEGORIA 22 - ENTRATE AVENTI NATURA DI PARTITE DI GIRO													
	Totale Categoria 22	4.758.730,17	644.438,06	18.000,00	5.385.168,23	6.963.213,33	76.961,84	7.040.175,17	2.175.664,01	520.657,07				

Data Elaborazione 12-06-2004
 Pagina 4
 Parte B

RENDICONTO FINANZIARIO ENTRATE - ESERCIZIO 2003

CAPITOLO CODICE	GESTIONE DEI RESIDUI ATTIVI				GESTIONE DI CASSA				TOTALE DEI RESIDUI ATTIVI AL TERMINE DELL'ESERCIZIO		
	RESIDUI ALL'INIZIO DELL'ESERCIZIO	RISCOSSI	RIMASTI DA RISCUOTERE	TOTALI	VARIAZIONI		PREVISIONI	RISCOSSIONI		DIFFERENZE RISPETTO ALLE PREVISIONI	
					IN +	IN -				IN +	IN -
5	13	14	15 (16 - 14)	16 (14 + 15)	17 (16 - 13)	18 (13 - 16)	19	20	21 (20 - 19)	22 (19 - 20)	23 (9 + 15)
5.15											
I.Categoria 15	149.359,02	0,00	339.848,98	339.848,98	0,00	-9.510,04	409.117,72	47.287,71	0,00	361.830,01	387.336,62
5.18											
I.Categoria 18	0,00	0,00	0,00	0,00	0,00	0,00	80.051,00	2.582,00	0,00	77.469,00	0,00
5.19											
I.Categoria 19	37.336,61	0,00	37.336,61	37.336,61	0,00	0,00	37.336,61	0,00	0,00	37.336,61	37.336,61
I.Utile 5	385.655,63	0,00	377.185,59	377.185,59	0,00	-9.510,04	526.505,33	49.969,71	0,00	476.535,62	424.473,29
7											
7.22											
I.Categoria 22	129.165,18	71.966,34	59.589,89	127.551,18	0,00	-1.614,00	5.514.333,41	7.035.179,67	2.093.383,94	572.535,68	132.546,68

Data Elaborazione 12-06-2004
 Pagina 5
 Parte A

RENDICONTO FINANZIARIO ENTRATE - ESERCIZIO 2003

CODICE	DESCRIZIONE	G E S T I O N E				D I				C O M P E T E N Z A			
		INIZIALI		P R E V I S I O N I		DEFINITIVE		S O M M E A C C E R T A T E		RISPOSSE		D I F F E R E N Z E	
		IN AUMENTO	IN DIMINUZIONE	IN AUMENTO	IN DIMINUZIONE	7 (4 + 5 - 6)	8	9 (10 - 8)	10 (8 + 9)	IN +	IN -	11 (10 - 7)	12 (7 - 10)
		4	5 (7 - 4)	6 (4 - 7)	7 (4 + 5 - 6)	8	9 (10 - 8)	10 (8 + 9)	11 (10 - 7)	12 (7 - 10)			
	Totale Titolo 7	4.758.730,17	644.438,06	18.000,00	5.385.168,23	6.963.213,33	76.961,84	7.040.175,17	2.175.664,01	520.657,07			

Data Elaborazione 12-06-2004
 Pagina 5
 Parte B

RENDICONTO FINANZIARIO ENTRATE - ESERCIZIO 2003

CAPITOLO	G E S T I O N E D E I R E S I D U I A T T I V I				G E S T I O N E D I C A S S A				TOTALE DEI RESIDUI ATTIVI AL TERMINE DELL'ESERCIZIO				
	RESIDUI ALL'INIZIO DELL'ESERCIZIO	RISCOSSI	RIMASTI DA RISCOUTERE	TOTALI	VARIAZIONI		PREVISIONI	RISCOSSIONI		DIFFERENZE RISPETTO ALLE PREVISIONI			
CODICE	13	14	15 (16 - 14)	16 (14 + 15)	IN +	IN -	19	20	IN +	IN -	21 (20 - 19)	22 (19 - 20)	23 (9 + 15)
T.110607	129.145.118	71.966.34	55.584.84	127.561.18	0.00	-1.614.00	5.514.333.41	7.035.179.67	2.093.381.94	572.535.68	1.332.546.68		

Data Elaborazione 12-06-2004
Pagina 6
Parte A

RENDICONTO FINANZIARIO ENTRATE - ESERCIZIO 2003

CODICE	DESCRIZIONE	G E S T I O N E						D I				C O M P E T E N Z A		
		INIZIALI	P R E V I S I O N I		DEFINITIVE	S O M M E A C C E R T A T E		RISOSSE	RIMASTE DA RISCOUERE	TOTALI ACCERTATI	D I F F E R E N Z E			
			V A R I A Z I O N I			RISPETTO ALLE PREVISIONI	IN +				IN -			
			IN AUMENTO	IN DIMINUZIONE								IN +	IN -	
4	5 (7 - 4)	6 (4 - 7)	7 (4 + 5 - 6)	8	9 (10 - 8)	10 (8 + 9)	11 (10 - 7)	12 (7 - 10)						
	RIEPILOGO ENTRATE													
	Totale Titolo 1	0,00	0,00	0,00	0,00	0,00	0,00	0,00	0,00	0,00	0,00	0,00	0,00	0,00
	Totale Titolo 2	3.545.863,79	4.854.352,41	144.456,50	8.255.759,70	4.941.959,30	3.820.275,83	8.762.235,13	579.097,39	72.621,96				
	Totale Titolo 3	1.618.781,54	388.236,56	51.596,60	1.955.421,50	1.160.565,29	827.432,62	1.987.997,91	128.241,25	95.664,84				
	Totale Titolo 4	1.000.000,00	221.201,71	1.327,02	1.219.874,69	1.200.225,48	19.752,21	1.219.977,69	103,00	0,00				
	Totale Titolo 5	25.242,00	149.084,41	0,00	174.326,41	49.869,71	47.287,70	97.157,41	300,00	77.469,00				
	Totale Titolo 6	0,00	0,00	0,00	0,00	0,00	0,00	0,00	0,00	0,00				
	Totale Titolo 7	4.758.730,17	644.388,06	18.000,00	5.385.368,23	6.963.213,33	76.961,84	7.040.175,17	2.175.664,01	520.657,07				
	TOTALE TITOLI ENTRATE	10.948.617,50	6.257.313,15	215.380,12	16.990.550,53	14.315.833,11	4.791.710,20	19.107.543,31	2.883.405,65	766.412,87				
	AVANZO DI AMMINISTRAZIONE	5.458.969,65	337.645,92	71.809,90	5.724.404,67									
	TOTALE ENTRATE	16.407.186,15	6.594.959,07	287.190,02	22.714.955,20	14.315.833,11	4.791.710,20	19.107.543,31	2.883.405,65	766.412,87				
	ISTITUTO SPERIMENTALE PER LA CEREALCOLTURA - ROMA Il Dirigente d'Amministrazione F.T.O		IL COMMISSARIO STRAORDINARIO (Avv. Luciano Schifone) F.T.O			ISTITUTO SPERIMENTALE PER LA CEREALCOLTURA - ROMA Il Direttore F.T.O					Per copia conforme Il Dirigente d'Amministrazione			

Data Elaborazione 12-06-2004
Pagina 6
Parte B

RENDICONTO FINANZIARIO ENTRATE - ESERCIZIO 2003

CAPITOLO CODICE	GESTIONE DEI RESIDUI ATTIVI				GESTIONE DI CASSA				TOTALE DEI RESIDUI ATTIVI AL TERMINE DELL'ESERCIZIO 23 (9 + 15)				
	RESIDUI ALL'INIZIO DELL'ESERCIZIO 13	RISCOSSI 14	RIMASTI DA RISCUOTERE 15 (16 - 14)	VARIAZIONI		PREVISIONI 19	RISCOSSIONI 20	DIFFERENZE RISPETTO ALLE PREVISIONI					
				IN + 17 (16 - 13)	IN - 18 (13 - 16)			IN + 21 (20 - 19)		IN - 22 (19 - 20)			
TOTALI		16 (14 + 15)		18 (13 - 16)		19		20		21 (20 - 19)		22 (19 - 20)	
C	0,00	0,00	0,00	0,00	0,00	0,00	0,00	0,00	0,00	0,00	0,00	0,00	0,00
C	7.339.372,79	1.960.728,86	5.035.654,09	9.352,84	-352.342,68	12.395.923,50	6.902.688,16	0,00	5.493.235,34	0,00	8.855.929,92	0,00	8.855.929,92
C	1.232.654,82	469.901,61	666.039,77	1.59	-96.715,03	2.808.452,55	1.630.466,90	0,00	1.177.985,65	0,00	1.493.472,39	0,00	1.493.472,39
C	34.687,69	13.543,20	13.014,72	0,00	-8.129,77	1.254.562,38	1.213.768,68	0,00	40.793,70	0,00	32.766,93	0,00	32.766,93
C	386.695,63	0,00	377.185,59	0,00	-9.510,04	526.505,33	49.869,71	0,00	476.635,62	0,00	424.473,29	0,00	424.473,29
C	0,00	0,00	0,00	0,00	0,00	0,00	0,00	0,00	0,00	0,00	0,00	0,00	0,00
C	129.165,18	71.966,34	55.584,84	0,00	-1.614,00	5.514.333,41	7.035.179,67	0,00	1.520.846,26	0,00	132.546,68	0,00	132.546,68
C	9.122.576,11	2.516.140,01	6.147.479,01	9.354,43	-468.311,52	22.499.777,17	16.831.973,12	0,00	5.667.804,05	0,00	10.939.189,21	0,00	10.939.189,21

ISTITUTO SPERIMENTALE
PER LA CEREALICOLTURA - ROMA
Il Dirigente d'Amministrazione

IL COMMISSARIO STRAORDINARIO
(Avv. Luciano Saffroni)

Per Popola 09/10/04
Il Dirigente d'Amministrazione

Data Elaborazione 12-06-2004
Pagina 1
Parte A

RENDICONTO FINANZIARIO SPESE - ESERCIZIO 2003

CODICE	DESCRIZIONE	G E S T I O N E						D I			C O M P E T E N Z A		
		P R E V I S I O N I		V A R I A Z I O N I		D E F I N I T I V E	P A G A T E	R I M A S T E	T O T A L I	D I F F E R E N Z E			
		I N I Z I A L I	I N A U M E N T O	I N D I M I N U Z I O N E	I N +					I N -			
		4	5 (7 - 4)	6 (4 - 7)	7 (4 + 5 - 6)	8	9 (10 - 8)	10 (8 + 9)	11 (10 - 7)	12 (7 - 10)			
	DISAVANZO DI AMMINISTRAZIONE	0,00	0,00	0,00	0,00								
	TITOLO I - SPESE CORRENTI												
1.01	CATEGORIA 1 - SPESE PER GLI ORGANI DELL'ENTE												
	Totale Categoria 1	71.235,07	4.000,00	0,00	75.235,07	71.358,83	1.664,17	73.023,00	0,02	2.212,09			
1.02	CATEGORIA 2 - ONERI PER IL PERSONALE IN ATTIVITA' DI SERVIZIO												
	Totale Categoria 2	3.975.574,30	1.837.386,58	301.969,42	5.510.991,46	3.116.332,85	129.662,50	3.245.995,35	34.236,95	2.299.233,06			
1.03	CATEGORIA 3 - ONERI PER IL PERSONALE IN QUIESCENZA												
	Totale Categoria 3	20.096,22	0,00	0,00	20.096,22	19.750,07	0,00	19.750,07	0,00	346,15			
1.04	CATEGORIA 4 - SPESE PER L'ACQUISTO DI BENI DI CONSUMO E DI SERVIZI												
	Totale Categoria 4	2.876.377,63	2.317.361,39	421.767,63	4.771.971,39	2.377.656,51	382.504,33	2.760.160,84	62.971,31	2.074.781,86			
1.05	CATEGORIA 5 - SPESE PER PRESTAZIONI ISTITUZIONALI												
	Totale Categoria 5	379.109,67	33.605,28	54.372,71	358.342,24	129.193,63	19.203,04	148.396,67	0,00	209.945,57			

Data Elaborazione 12-06-2004
 Pagina 1
 Parte B

RENDICONTO FINANZIARIO SPESE - ESERCIZIO 2003

CAPITOLO CODICE	G E S T I O N E D E I R E S I D U I P A S S I V I				G E S T I O N E D I C A S S A				TOTALE DEI RESIDUI PASSIVI AL TERMINE DELL'ESERCIZIO 23 (9 + 15)		
	RESIDUI ALL'INIZIO DELL'ESERCIZIO	PAGATI	RIMASTI DA PAGARE	TOTALI	VARIAZIONI		PREVISIONI	PAGAMENTI		DIFFERENZE RISPETTO ALLE PREVISIONI	
					IN +	IN -				IN +	IN -
13	14	15 (16 - 14)	16 (14 + 15)	17 (16 - 13)	18 (13 - 16)	19	20	21 (20 - 19)	22 (19 - 20)	23 (9 + 15)	
1											
1.01											
I.Categoria 1	2.974,76	2.974,76	0,00	2.974,76	0,00	78.209,83	74.131,59	0,00	3.876,26	1.664,17	
1.02											
I.Categoria 2	126.000,98	115.651,83	10.030,70	125.682,53	0,00	4.146.076,11	3.231.984,68	57.196,85	971.288,28	119.691,20	
1.03											
I.Categoria 3	0,00	0,00	0,00	0,00	0,00	20.086,22	19.250,07	0,00	366,15	0,00	
1.04											
I.Categoria 4	579.137,91	473.297,44	104.702,13	577.999,57	584,06	4.021.488,46	2.850.953,95	76.863,26	1.247.397,77	487.206,46	
1.05											
I.Categoria 5	32.111,55	32.011,02	221,10	32.232,12	120,57	224.042,21	161.204,65	866,02	63.203,58	19.424,14	

Data Elaborazione 12-06-2004
Pagina 2
Parte A

RENDICONTO FINANZIARIO SPESE - ESERCIZIO 2003

CODICE	DESCRIZIONE	G E S T I O N E										D I		C O M P E T E N Z A			
		INIZIALI	P R E V I S I O N I		DEFINITIVE	S O M M E I M P E G N A T E		RIMASTE DA PAGARE	TOTALI IMPEGNATI	D I F F E R E N Z E R I S P E T T O A L L E P R E V I S I O N I							
			IN AUMENTO	IN DIMINUIZIONE		7 (4+5-6)	8			9 (10-8)	10 (8+9)	IN +	IN -				
4	5 (7-4)	6 (4-7)	7 (4+5-6)	8	9 (10-8)	10 (8+9)	11 (10-7)	12 (7-10)									
1.06	CATEGORIA 6 - TRASFERIMENTI PASSIVI																
	Totale Categoria 6	345.008,80	1.455.564,85	55.316,55	1.745.257,10	323.146,00	1.389.092,01	1.712.238,01	8.613,82	41.632,91							
1.07	CATEGORIA 7 - ONERI FINANZIARI																
	Totale Categoria 7	25.602,37	1.773,25	6.820,00	20.555,63	23.381,23	95,16	23.476,39	5.394,02	2.473,26							
1.08	CATEGORIA 8 - ONERI TRIBUTARI																
	Totale Categoria 8	609.558,57	270.087,02	44.868,56	834.777,03	601.246,34	47.530,70	648.777,04	32.850,54	218.850,53							
1.09	CATEGORIA 9 - POSTE CORRETTIVE E COMPENSATIVE DI ENTRATE CORRENTI																
	Totale Categoria 9	9.000,00	5.000,00	4.000,00	10.000,00	6.905,52	11.316,26	18.221,78	8.221,78	0,00							
1.10	CATEGORIA 10 - SOMME NON CLASSIFICABILI IN ALTRE VOCI																
	Totale Categoria 10	108.151,30	30.306,26	58.570,07	79.887,49	9.567,39	3.978,00	13.545,39	293,71	66.635,81							
	Totale Titolo 1	8.419.713,93	5.955.084,64	947.684,94	13.427.113,63	6.678.538,37	1.985.046,17	8.663.584,54	152.582,15	4.916.111,24							

Data Elaborazione 12-06-2004
Pagina 2
Parte B

RENDICONTO FINANZIARIO SPESE - ESERCIZIO 2003

CAPITOLO CODICE	G E S T I O N E D E I R E S I D U I P A S S I V I				G E S T I O N E D I C A S S A				TOTALE DEI RESIDUI PASSIVI AL TERMINE DELL'ESERCIZIO		
	RESIDUI ALL'INIZIO DELL'ESERCIZIO	PAGATI	RIMASTI DA PAGARE	TOTALI	VARIAZIONI		PREVISIONI	PAGAMENTI		DIFFERENZE RISPETTO ALLE PREVISIONI	
					IN +	IN -				IN +	IN -
13	14	15 (16 - 14)	16 (14 + 15)	17 (16 - 13)	18 (13 - 16)	19	20	21 (20 - 19)	22 (19 - 20)	23 (9 + 15)	
1.06											
I Categoria 6	2.501.978,24	553.488,49	1.774.639,18	2.328.187,67	0,00	-173.750,57	2.840.711,34	876.634,49	262.350,00	2.226.428,85	3.163.791,19
1.07											
I Categoria 7	175,09	175,09	0,00	175,09	0,00	0,00	20.730,72	23.556,32	5.391,95	2.566,35	95,16
1.08											
I Categoria 8	17.183,54	9.057,57	8.125,97	17.183,54	0,00	0,00	729.091,13	610.303,91	8.409,34	327.196,56	55.656,67
1.09											
I Categoria 9	0,00	0,00	8.916,41	8.916,41	0,00	0,00	18.916,41	6.305,52	0,00	12.010,89	20.232,67
1.10											
I Categoria 10	0,00	0,00	0,00	0,00	0,00	0,00	48.922,60	9.567,39	283,71	39.648,92	3.978,00
I Titolo 1	3.268.478,48	1.186.656,20	1.906.635,49	3.093.351,69	704,63	-175.831,42	12.148.287,01	7.865.194,57	411.371,15	4.694.463,61	3.891.741,66

Data Elaborazione 12-06-2004
Pagina 3
Parte A

RENDICONTO FINANZIARIO SPESE - ESERCIZIO 2003

CODICE	DESCRIZIONE	G E S T I O N E						D I				C O M P E T E N Z A		
		P R E V I S I O N I		V A R I A Z I O N I		D E F I N I T I V E	P A G A T E	R I M A S T E	T O T A L I	D I F F E R E N Z E		I N +	I N -	
		I N I Z I A L I	I N A U M E N T O	I N D I M I N U I Z I O N E	R I S P E T T O A L L E					P R E V I S I O N I				
		4	5 (7 - 4)	6 (4 - 7)	7 (4 + 5 - 6)	8	9 (10 - 8)	10 (8 + 9)	11 (10 - 7)	12 (7 - 10)				
2	TITOLO II - SPESE IN CONTO CAPITALE													
2.11	CATEGORIA 11 - ACQUISIZIONE BENI DI USO DUREVOLE ED OPERE IMMOBILIARI	428.911,42	117.291,56	15.000,00	531.202,98	146.412,78	351.205,57	497.618,35	0,00				33.584,63	
	Totale Categoria 11													
2.12	CATEGORIA 12 - ACQUISIZIONI DI IMMOBILIZZAZIONI TECNICHE													
	Totale Categoria 12	687.833,56	416.464,28	26.160,98	1.078.137,46	108.837,71	681.619,18	790.456,99	2.245,41				289.925,98	
2.13	CATEGORIA 13 - PARTECIPAZIONI E ACQUISTO DI VALORI IMMOBILIARI													
	Totale Categoria 13	1.000.000,00	200.000,00	1.327,02	1.198.672,98	1.198.672,98	0,00	1.198.672,98	0,00				0,00	
2.15	CATEGORIA 15 - INDENNITA' DI ANZIANITA' E SIMILARI AL PERSONALE CESSATO DAL SERVIZIO													
	Totale Categoria 15	6.607,21	30.130,00	0,00	36.737,21	31.168,74	0,00	31.168,74	92,60				5.661,07	
	Totale Titolo 2	2.123.352,19	763.885,84	42.487,40	2.844.750,63	1.485.092,21	1.032.824,75	2.517.916,96	2.338,01				329.171,68	

Data Elaborazione 12-06-2004
 Pagina 3
 Parte B

RENDICONTO FINANZIARIO SPESE - ESERCIZIO 2003

CAPITOLO CODICE	GESTIONE DEI RESIDUI PASSIVI				GESTIONE DI CASSA				TOTALE DEI RESIDUI PASSIVI AL TERMINE DELL'ESERCIZIO		
	RESIDUI ALL'INIZIO DELL'ESERCIZIO	PAGATI	RIMASTI DA PAGARE	TOTALI	VARIAZIONI		PREVISIONI	PAGAMENTI		DIFFERENZE RISPETTO ALLE PREVISIONI	
					IN +	IN -				IN +	IN -
13	14	15 (16 - 14)	16 (14 + 15)	17 (16 - 13)	18 (13 - 16)	19	20	21 (20 - 19)	22 (19 - 20)	23 (9 + 15)	
2											
2.11											
I.Categoria 11	923.024,67	678.176,90	83.089,60	771.276,50	5.836,68	-157.582,86	829.589,68	829.589,68	61.138,99	464.305,17	
2.12											
I.Categoria 12	794.215,95	744.659,46	49.920,15	794.579,61	423,87	-59,91	853.497,17	853.497,17	16.562,08	731.539,33	
2.13											
I.Categoria 13	0,00	0,00	0,00	0,00	0,00	0,00	1.198.672,98	1.198.672,98	0,00	0,00	
2.15											
I.Categoria 15	0,00	0,00	0,00	0,00	0,00	0,00	31.168,74	31.168,74	92,60	5.661,07	
I.Titolo 2	1.717.240,62	1.422.836,36	143.019,75	1.565.856,11	6.258,26	-157.642,72	2.907.928,57	2.907.928,57	162.047,93	1.175.844,50	

Data Elaborazione 12-06-2004
 Pagina 4
 Parte A

RENDICONTO FINANZIARIO SPESE - ESERCIZIO 2003

CODICE	DESCRIZIONE	G E S T I O N E										D I		C O M P E T E N Z A			
		INIZIALI	P R E V I S I O N I		DEFINITIVE	PAGATE	RIMASTE DA PAGARE	TOTALI IMPEGNATI	D I F F E R E N Z E		IN +	IN -					
			IN AUMENTO	IN DIMINUZIONE					RISPETTO ALLE PREVISIONI	RISPETTO ALLE PREVISIONI							
4	5 (7 - 4)	6 (4 - 7)	7 (4 + 5 - 6)	8	9 (10 - 8)	10 (8 + 9)	11 (10 - 7)	12 (7 - 10)									
3	TITOLO III - ESTINZIONI DI MUTUI E ANTICIPAZIONI																
3.16	CATEGORIA 16 - RIMBORSO DI MUTUI																
	Totale Categoria 16	26.000,00	0,00	466,28	25.533,72	0,00	25.533,72	0,00	25.533,72	0,00	25.533,72	0,00	0,00				0,00
	Totale Titolo 3	26.000,00	0,00	466,28	25.533,72	0,00	25.533,72	0,00	25.533,72	0,00	25.533,72	0,00	0,00				0,00
4	TITOLO IV - PARTITE DI GIRO																
4.21	CATEGORIA 21 - SPESE AVENTI NATURA DI PARTITE DI GIRO																
	Totale Categoria 21	4.758.730,17	644.438,06	18.000,00	5.385.168,23	1.012.931,64	6.027.243,53	1.012.931,64	7.040.175,17	1.012.931,64	7.040.175,17	2.177.821,67	522.814,73				522.814,73
	Totale Titolo 4	4.758.730,17	644.438,06	18.000,00	5.385.168,23	1.012.931,64	6.027.243,53	1.012.931,64	7.040.175,17	1.012.931,64	7.040.175,17	2.177.821,67	522.814,73				522.814,73

Data Elaborazione 12-06-2004
Pagina 4
Parte B

RENDICONTO FINANZIARIO SPESE - ESERCIZIO 2003

CAPITOLO CODICE	GESTIONE DEI RESIDUI PASSIVI				GESTIONE DI CASSA				TOTALE DEI RESIDUI PASSIVI AL TERMINE DELL'ESERCIZIO 23 (9 + 15)		
	RESIDUI ALL'INIZIO DELL'ESERCIZIO	PAGATI	RIMASTI DA PAGARE	TOTALI	VARIAZIONI		PREVISIONI	PAGAMENTI		DIFFERENZE RISPETTO ALLE PREVISIONI	
					IN +	IN -				IN +	IN -
3	13	14	15 (16 - 14)	16 (14 + 15)	17 (16 - 13)	18 (13 - 16)	19	20	21 (20 - 19)	22 (19 - 20)	23 (9 + 15)
3.16											
I.Categoria 16	0.00	0.00	0.00	0.00	0.00	0.00	25.533.72	25.533.72	0.00	0.00	0.00
I.Titolo 3	0.00	0.00	0.00	0.00	0.00	0.00	25.533.72	25.533.72	0.00	0.00	0.00
4											
4.21											
I.Categoria 21	564.730.21	321.564.27	243.222.06	564.786.33	0.00	-3.88	5.945.462.38	6.348.807.80	1.118.727.60	715.382.18	1.256.153.70
I.Titolo 4	564.730.21	321.564.27	243.222.06	564.786.33	0.00	-3.88	5.945.462.38	6.348.807.80	1.118.727.60	715.382.18	1.256.153.70

Data Elaborazione 12-06-2004
Pagina 5
Parte A

RENDICONTO FINANZIARIO SPESE - ESERCIZIO 2003

CAPITOLO	DESCRIZIONE	GESTIONE						COMPETENZA						
		PREVISIONI		SOMME IMPEGNATE		DIFFERENZE RISPETTO ALLE PREVISIONI		SOMME IMPEGNATE		DIFFERENZE RISPETTO ALLE PREVISIONI				
		INIZIALI	VARIAZIONI	PAGATE	RIMASTE DA PAGARE	TOTALI	IN +	TOTALI	IN -					
		4	5 (7-4)	6 (4-7)	7 (4+5-6)	8	9 (10-8)	10 (8+9)	11 (10-7)	12 (7-10)				
	RIPILOGO SPESE													
	Totale Titolo 1	8.419.713,93	5.955.084,64	947.684,94	13.427.113,63	6.678.538,37	1.985.046,17	8.663.584,54	152.582,15	4.916.111,24				
	Totale Titolo 2	2.123.352,19	763.885,84	42.487,40	2.844.750,63	1.485.092,21	1.032.824,75	2.517.916,96	2.338,01	329.171,68				
	Totale Titolo 3	26.000,00	0,00	456,28	25.533,72	25.533,72	0,00	25.533,72	0,00	0,00				
	Totale Titolo 4	4.758.730,17	644.438,06	18.000,00	5.385.168,23	6.027.243,53	1.012.931,64	7.040.175,17	2.177.821,67	522.814,73				
	TOTALE TITOLI SPESE	15.327.796,29	7.363.408,54	1.008.638,62	21.682.566,21	14.216.407,83	4.030.802,56	18.247.210,39	2.332.741,83	5.768.097,65				
	DISAVANZO DI AMMINISTRAZIONE	0,00	0,00	0,00	0,00	0,00	0,00	0,00	0,00	0,00				
	TOTALE SPESE	15.327.796,29	7.363.408,54	1.008.638,62	21.682.566,21	14.216.407,83	4.030.802,56	18.247.210,39	2.332.741,83	5.768.097,65				

CONSOLIDATO

DESCRIZIONE	PREVISIONE		
	INIZIALI	IN AUMENTO	IN DIMINUIZIONE
Quota T.F.R. anni precedenti	768.861,51	4.436,21	21.307,08
Quota T.F.R. dell'anno	66.241,94		
Liquidazione T.F.R. previsione cap. 2150010000	6.607,21	30.130,00	
Fondo Totale T.F.R.	828.496,24		47.000,87
			781.495,37
			DEFINITIVE
			751.990,64
			66.241,94
			36.737,21
			781.495,37

ISTITUTO SPERIMENTALE
PER LA CEREALICOLTURA - ROMA
Il Dirigente d'Amministrazione
F.T.O.

IL COMMISSARIO STRAORDINARIO
(Avv. Luciano Schifone)
F.T.O.

ISTITUTO SPERIMENTALE
PER LA CEREALICOLTURA - ROMA
Il Direttore
F.T.O.

Per copia conforme
Il Dirigente d'Amministrazione

* Lo stanziamento al cap. 2150010000 è stato inserito con una variazione di bilancio. Naturalmente l'importo va sottratto al fondo totale T.F.R.

Data Elaborazione 12-06-2004
 Pagina 5
 Parte B

RENDICONTO FINANZIARIO SPESE - ESERCIZIO 2003

CAPITOLO	G E S T I O N E D E I R E S I D U I P A S S I V I										G E S T I O N E D I C A S S A				TOTALE DEI RESIDUI PASSIVI AL TERMINE DELL'ESERCIZIO 23 (9 + 15)
	RESIDUI ALL'INIZIO DELL'ESERCIZIO	PAGATI	RIMASTI DA PAGARE	TOTALI		VARIAZIONI		PREVISIONI	PAGAMENTI	DIFFERENZE RISPETTO ALLE PREVISIONI		IN -			
				13	14	15 (16 - 14)	16 (14 + 15)			17 (16 - 13)	18 (13 - 16)		19	20	
C	3.268.478,48	1.186.656,20	1.906.695,49	3.093.351,69	704,63	-175.831,42	12.148.287,03	7.865.194,57	4.283.092,46				3.891.741,66		
C	1.717.240,62	1.422.836,36	143.019,75	1.565.856,11	6.258,26	-157.642,77	3.781.546,00	2.907.928,57	873.617,43				1.175.844,50		
C	0,00	0,00	0,00	0,00	0,00	0,00	25.533,72	25.533,72	0,00				0,00		
C	564.790,21	321.564,27	243.222,06	564.786,33	0,00	-3,88	5.945.462,38	6.348.807,80	403.345,42				1.256.153,70		
C	5.550.509,31	2.931.056,83	2.292.937,30	5.223.994,13	6.962,89	-333.478,07	21.900.829,13	17.147.464,66	4.753.364,47				6.323.739,86		

ISTITUTO SPERIMENTALE
 PER LA CEREALCULTURA - ROMA
 Il Dirigente d'Amministrazione

IL COMMISSARIO STRAORDINARIO
 (Avv. Luciano Scifone)

ISTITUTO SPERIMENTALE
 PER LA CEREALCULTURA - ROMA
 Il Dirigente


Per copie pagate
 al numero di conto corrente

SITUAZIONE AMMINISTRATIVA - CONSOLIDATO**ANNO 2003**

CONSISTENZA DELLA CASSA ALL'01/01/2003			€ 2.152.337,86
RISCOSSIONI	IN C/COMPETENZA	€ 14.315.833,11	
	IN C/RESIDUI	€ 2.516.140,01	€ 16.831.973,12
PAGAMENTI	IN C/COMPETENZA	€ 14.216.407,83	
	IN C/RESIDUI	€ 2.931.056,83	€ 17.147.464,66
CONSISTENZA DELLA CASSA AL 31/12/2003			€ 1.836.846,32
RESIDUI ATTIVI	ESERCIZI PRECEDENTI	€ 6.147.479,01	
	DELL'ESERCIZIO	€ 4.791.710,20	€ 10.939.189,21
RESIDUI PASSIVI	ESERCIZI PRECEDENTI	€ 2.292.937,30	
	DELL'ESERCIZIO	€ 4.030.802,56	€ 6.323.739,86
AVANZO D'AMMINISTRAZIONE AL 31/12/2003			€ 6.452.295,67

IL COMMISSARIO STRAORDINARIO**(Avv. Luciano Schifone)**

F.T.O.

Per copia conforme
Il Dirigente d'Amministrazione

consolidato 1

SITUAZIONE PATRIMONIALE AL 31/12/2003									
CONSOLIDATO									
n°	CONSISTENZA	31/12/03	DIFFERENZE	IN MENO	n°	PASSIVITA	CONSISTENZA	31/12/03	DIFFERENZE
cn	ATTIVITA	01/01/03	IN PIU'		cnt		01/01/03	IN PIU'	IN MENO
	Disponib. liq. avanzo di cassa	2.152.337,86	16.831.973,12	17.147.464,66		Debiti di tesoreria	-	-	-
	Residui att.				1	Scoperto di cassa			
1	Crediti diversi	9.121.798,33	4.791.710,20	2.975.097,10		Res. pass.	-	-	-
1/a	Credito d'imposta per T.F.R.	777,78	-	-	2	Debiti div. banc. e fin.	5.550.509,31	6.323.739,86	4.030.802,56
2	Depositi a cauzione	3.250,61	-	-	3	Mutui	170.461,60	144.927,88	25.533,72
	Rimanen. attive eser.	-	-	-	4	Dep. cauz.	15.086,74	15.086,74	-
3	Rimanen. prodotti	123.884,71	39.127,86	13.719,75	5	Fondo liq. personale	752.768,42	792.888,27	31.168,74
4	Fondi comuni	-	-	-	6	F.do amm. immobili	4.949.829,20	5.532.530,88	582.701,68
	Investim. immobiliari	-	-	-	7	F.do amm. imp. attrezzi	-	-	-
5	Conferim. e quote in altri Enti	5.000,00	-	-		macchine	9.871.899,38	10.680.479,76	808.580,38
					8	F.do amm. autom. mob.	-	-	-
						macch. uff.	1.557.049,93	1.571.679,43	14.629,50
					Tot.	voci 6/7/8	16.378.778,51	17.784.690,07	1.405.911,56

CONTO ECONOMICO DELL'ESERCIZIO 2003**CONSOLIDATO***Parte prima**Entrate e spese finanziarie correnti*

ENTRATE		SPESE	
Titolo I°		Titolo I°	
<i>ENTRATE CONTRIBUTIVE</i>		<i>SPESE CORRENTI</i>	
Cat. 1 Aliquote contrib. a carico dei datori ...		Cat. 1 Spese per gli organi dell'Ente	73.023,00
Cat. 2 Quote di partecipazione degli iscritti ...		Cat. 2 Oneri per il personale in servizio	3.245.995,35
Titolo II°		Cat. 3 Oneri per il personale in quiescenza	19.750,07
<i>ENTRATE DERIVANTI</i>		Cat. 4 Spese per acquisto di beni e servizi	2.760.160,84
<i>DA TRASFERIMENTI CORRENTI</i>		Cat. 5 Spese per prestazioni istituzionali	148.396,67
Cat. 3 Trasferimenti da parte dello Stato	7.036.898,39	Cat. 6 Trasferimenti passivi	1.712.238,01
Cat. 4 Trasferimenti da parte delle Regioni	339.061,64	Cat. 7 Oneri finanziari	23.476,39
Cat. 5 Trasf. da parte Comuni e Provincie	22.990,00	Cat. 8 Oneri tributari	648.777,04
Cat. 6 Trasferimenti da parte di altri Enti	1.363.285,10	Cat. 9 Poste corr.ve e comp.ve entrate correnti	18.221,78
Titolo III°		Cat. 10 Spese non classificabili in altre voci	13.545,39
<i>ENTRATE DIVERSE</i>			
Cat. 7 Entrate derivanti da vendita beni ...	1.520.398,84		
Cat. 8 Redditi e proventi patrimoniali	319.405,76		
Cat. 9 Poste corr.ve e comp.ve spese correnti	139.193,31		
Cat.10 Entrate non classificabili in altre voci	9.000,00		
Totale parte prima (1)	10.750.233,04	Totale parte prima (1)	8.663.584,54

Parte seconda

Componenti che non danno luogo a movimenti finanziari

ENTRATE	SPESE
A) ENTRATE ACCERTATE IN PRECEDENTI ESERCIZI DI PERTINENZA DELL'ESERCIZIO:	A) SPESE DI COMPETENZE, IMPEGNATE IN PRECEDENTI ESERCIZI
- Contr. o premi per le prestaz. istituz.li	- Rimanenze iniziali di prodotti 57.179,13
- Trasferimenti (contributi, oblazioni...)	- Materie prime e materiali di consumo viveri
- Redditi e proventi patrimoniali	- Risconti iniziali di spese per locazioni ed utenze
- Vendite di prodotti e materiali diversi	- Spese per servizi esterni
- Vendite di pubblicazioni	- Spese diverse di amministrazione
- Prestazioni di particolari servizi	- Spese per trasferimenti
- Ricavi pluriennali	- Oneri finanziari
	- Spese diverse
	- Costi pluriennali
	<u>57.179,13</u>
B) PRODUZIONI E MOVIMENTI INTERNI:	B) PRODUZIONI E MOVIMENTI INTERNI:
- Prodotti in natura impianti ed altre immobilizzazioni ottenuti con mezzi propri da capitalizzare	- Oneri in natura
C) TRASFERIMENTI ATTIVI IN NATURA:	C) TRASFERIMENTI PASSIVI IN NATURA:
- Oblazioni, lasciti, donazioni in natura	- Contributi, concorsi, soccorsi e oblazioni in natura
D) VARIAZ. PATRIM.LI STRAORDIN.:	D) AMMORTAMENTI E DEPERIMENTI:
- Sopravvenienze attive 3.192.291,48	- Immobili 582.701,68
- Insussistenze passive <u>359.011,79</u>	- Impianti attrezzature macchinari 808.580,38
3.551.303,27	- Automezzi, mobili, macchine 14.629,50
	- Diversi
	<u>1.405.911,56</u>
E) SPESE IMPEGNATE DI COMPETENZA DI SUCCESSIVI ESERCIZI:	E) SVALUTAZIONI E DEPREZZAMENTI:
<u>149.292,82</u>	- Svalutazione crediti
149.292,82	- Svalutazioni titoli
	- Deprezz. immobili, impianti, macchine
	- Eliminazione impianti ed altre
	- Immobiliz. non ammortizzabili

		F) ACCANTONAMENTI PER ONERI PRESUNTI DI COMPETENZA	
		- Imposte e tasse da regolare	
		- Altri oneri da definire	
		- Accantonamenti diversi	
		- Accantonamenti a fondo rischi	
		G) Quota dell'esercizio per l'adeguamento del fondo ind. anzianità personale:	<u>71.288,59</u>
			71.288,59
		H) VARIAZ. PATRIM.LI STRAORDINARIE:	
		- Sopravvivenze passive	1.202.109,73
		- Insussistenze attive	<u>493.407,79</u>
			1.695.517,52
		I) Entrate accertate nell'esercizio di pertinenza di successivi esercizi:	<u>66.705,58</u>
			66.705,58
Totale parte seconda (2)	<u>3.700.596,09</u>	Totale parte seconda (2)	<u>3.296.602,38</u>
Totale generale (1+2)	14.450.829,13	Totale generale (1+2)	11.960.186,92
Disavanzo economico		Avanzo economico	2.490.642,21
Totale a pareggio	14.450.829,13	Totale a pareggio	14.450.829,13

**IL COMMISSARIO STRAORDINARIO
(Avv. Luciano Schifone)**

L.S.

Per copia conforme
Il Dirigente dell'Amministrazione