

RELAZIONE DELLA CORTE DEI CONTI

A L P A R L A M E N T O

sulla gestione finanziaria degli Enti sottoposti a controllo
in applicazione della legge 21 marzo 1958, n. 259

**CONSIGLIO NAZIONALE PER LA RICERCA E LA SPERIMENTA-
ZIONE IN AGRICOLTURA (CRA) ED EX ISTITUTI DI RICERCA E
SPERIMENTAZIONE AGRARIA**
(Esercizio 2003 e 2004)

Comunicata alla Presidenza il 20 maggio 2007

VOLUME II

**CONSIGLIO PER LA RICERCA E LA SPERIMENTAZIONE IN AGRICOLTURA
ISTITUTO SPERIMENTALE PER LO STUDIO E LA DIFESA DEL RUOLO
ISTITUTO SPERIMENTALE PER LA NUTRIZIONE DELLE PIANTE**

PAGINA BIANCA

INDICE

DOCUMENTI ALLEGATI

ISTITUTO SPERIMENTALE PER LA PATOLOGIA VEGETALE

Esercizio 2003:

Conto consuntivo	<i>Pag.</i>	7
Relazione del Commissario straordinario	»	393
Relazione del Collegio dei Revisori	»	403

ISTITUTO SPERIMENTALE PER LA ZOOLOGIA AGRARIA

Esercizio 2003:

Bilancio consuntivo consolidato	»	413
Relazione del Commissario straordinario	»	557
Relazione del Collegio dei Revisori	»	561
Bilancio consuntivo	»	567

PAGINA BIANCA

ISTITUTO SPERIMENTALE PER LA PATOLOGIA VEGETALE

BILANCIO D'ESERCIZIO 2003

PAGINA BIANCA

CONTO CONSUNTIVO

Data Elaborazione 01-06-2004
 Pagina 1
 Parte B

RENDICONTO FINANZIARIO ENTRATE - ESERCIZIO 2003

CAPITOLO	G E S T I O N E D E I R E S I D U I A T T I V I				G E S T I O N E D I C A S S A				TOTALE DEI RESIDUI ATTIVI AL TERMINE DELL'ESERCIZIO		
	RESIDUI ALL'INIZIO DELL'ESERCIZIO	RISCOSSI	RIMASTI DA RISCUOTERE	TOTALI	VARIAZIONI		PREVISIONI	RISCOSSIONI		DIFFERENZE RISPETTO ALLE PREVISIONI	
CODICE	13	14	15 (16 - 14)	16 (14 + 15)	IN + 17 (16 - 13)	IN - 18 (13 - 16)	19	20	IN + 21 (20 - 19)	IN - 22 (19 - 20)	23 (9 + 15)
2											
2.03											
2.03.001											
2.03.001.0000											
I.C.S. 0	0.00	0.00	0.00	0.00	0.00	0.00	1.024.592.00	1.024.587.84	0.00	4.16	0.00
2.03.001.0005											
I.C.S. 5	42.822.94	43.234.80	0.00	43.234.80	411.86	0.00	43.234.80	43.234.80	0.00	0.00	0.00
2.03.001.0035											
I.C.S. 15	21.056.20	20.378.39	0.00	20.378.39	0.00	-677.81	21.056.20	20.378.39	677.81		0.00

Data Elaborazione 01-06-2004
Pagina 2
Parte A

RENDICONTO FINANZIARIO ENTRATE - ESERCIZIO 2003

CAPITOLO	DESCRIZIONE	GESTIONE						DI				COMPETENZA		DIFFERENZE RISPETTO ALLE PREVISIONI	
		PREVISIONI		VARIAZIONI		DEFINITIVE	RISOSSE	RIMASTE DA RISCOUOTERE	TOTALI ACCERTATI	SOMME ACCERTATE		IN +	IN -	IN +	IN -
		INIZIALI	IN AUMENTO	IN DIMINUIZIONE	7 (4+5-6)					8	9 (10-8)				
2.03.001.0038	MIPA DETERMINANTI DI QUALITA' DEI PRODOTTI DELL'AGRICOLTURA BIOLOGICA DM.38/2002	0,00	5 (7-4)	6 (4-7)	7 (4+5-6)	8	9 (10-8)	10 (8+9)	11 (10-7)	12 (7-10)					
2.03.001.0042	MIPA ORTICOLTURA DM 445 e 27anno DM.309 3/8/00 D.M. 85 DEL 27/3/01	0,00	0,00	0,00	0,00	0,00	0,00	0,00	0,00	0,00					
2.03.001.0047	MIPA MIGLIORAMENTO GENETICO DELLA PATATA DM.447 DEL 3.12.2001	0,00	39.369,51	0,00	39.369,51	19.683,47	19.686,04	39.369,51							
2.03.001.0049	MIPAF S.I.C. SPERIMENTAZIONE INTERREGIONALE SUI CEREALI D.M.505/2001	0,00	77.220,00	0,00	77.220,00	38.608,71	38.611,29	77.220,00							
2.03.001.0051	MIPAF- FRUTTICOLTURA D.M. 516/2001	0,00	0,00	0,00	0,00	0,00	0,00	0,00							

Data Elaborazione 01-06-2004
Pagina 2
Parte B

RENDICONTO FINANZIARIO ENTRATE - ESERCIZIO 2003

CAPITOLO CODICE	GESTIONE DEI RESIDUI ATTIVI				GESTIONE DI CASSA				TOTALE DEI RESIDUI ATTIVI AL TERMINE DELL'ESERCIZIO		
	RESIDUI ALL'INIZIO DELL'ESERCIZIO	RISCOSSI	RIMASTI DA RISCUOTERE	TOTALI	VARIAZIONI		PREVISIONI	RISCOSSIONI		DIFFERENZE RISPETTO ALLE PREVISIONI	
					IN +	IN -				IN +	IN -
	13	14	15 (16 - 14)	16 (14 + 15)	17 (16 - 13)	18 (13 - 16)	19	20	21 (20 - 19)	22 (19 - 20)	23 (9 + 15)
2.03.001.0038											
I.C.S. 38	87.943.57	67.258.65	16.464.66	83.273.31	0.00	-4.220.26	87.943.57	67.258.65	20.684.92		16.464.66
2.03.001.0042											
I.C.S. 42	91.990.19	44.539.75	63.144.85	87.604.60	1.504.04	-5.889.63	91.990.19	44.539.75	47.450.44		43.144.85
2.03.001.0047											
I.C.S. 47	25.665.06	11.090.64	14.573.13	25.663.77	0.00	-1.29	45.349.82	30.274.11		14.575.71	34.259.17
2.03.001.0049											
I.C.S. 48	75.128.91	38.078.21	29.111.31	67.189.52	19.29	-7.958.67	113.758.19	76.666.92		37.071.27	67.722.60
2.03.001.0051											
I.C.S. 51	55.011.91	17.157.43	24.664.10	41.821.51	0.00	-13.180.40	55.011.91	17.157.41		37.854.50	24.664.10

Data Elaborazione 01-06-2004
Pagina 3
Parte A

RENDICONTO FINANZIARIO ENTRATE - ESERCIZIO 2003

CAPITOLO	DESCRIZIONE	GESTIONE						DI				COMPETENZA		
		PREVISIONI		SOMME ACCERTATE		DIFFERENZE RISPETTO ALLE PREVISIONI		DEFINITIVE	RISOSSE	RIMASTE DA RISCOUTERE	TOTALI ACCERTATI	IN +	IN -	
		INIZIALI	IN AUMENTO	IN DIMINUZIONE	5 (7-4)	6 (4-7)	7 (4+5-6)							8
2.03.001.0057	COLLEZIONE NAZIONALE MICROORGANISMI 27ANNO D.M.451/2000	0,00	162.311,39	0,00	0,00	162.311,39	81.154,41	81.156,98	162.311,39	0,00				
2.03.001.0058	MIPAF DIFESA DELLE PRODUZIONI IN AGRICOLTURA BIOLOGICA E MEZZI TECNICI PER LA DIFESA DELLE COLTURE D.M. 514/2001	0,00	0,00	0,00	0,00	0,00	0,00	0,00	0,00	0,00				
2.03.001.0062	MIPA INCREMENTO DELLA PRODUZIONE PIANTE OFFICIALI IDM 448 scad.06/00 DM 385 scad.12/01	0,00	19.800,00	0,00	0,00	19.800,00	9.898,71	9.901,29	19.800,00	19.800,00	0,00			
2.03.001.0067	MIPAF LOTTA A SHARKA e FIRE BLIGHT MEDIANTE COSTITUZIONE DI PIANTE TRASGENICHE D.M. 510/2001	0,00	24.225,00	0,00	0,00	24.225,00	12.126,21	12.098,79	24.225,00	24.225,00	0,00			

Data Elaborazione 01-06-2004
Pagina 3
Parte B

RENDICONTO FINANZIARIO ENTRATE - ESERCIZIO 2003

CAPITOLO CODICE	G E S T I O N E D E I R E S I D U I A T T I V I					G E S T I O N E D I C A S S A				TOTALE DEI RESIDUI ATTIVI AL TERMINE DELL'ESERCIZIO	
	RESIDUI ALL'INIZIO DELL'ESERCIZIO	RISCOSSI	RIMASTI DA RISCUOTERE	VARIAZIONI		TOTALI	PREVISIONI	RISCOSSIONI	DIFFERENZE RISPETTO ALLE PREVISIONI		
				IN +	IN -				IN +		IN -
13	14	15 (16 - 14)	16 (14 + 15)	17 (16 - 13)	18 (13 - 16)	19	20	21 (20 - 19)	22 (19 - 20)	23 (9 + 15)	
2.03.001.0057											
I.C.S.57	116.925,87	0,00	113.149,38	113.149,38	0,00	-3.776,49	198.081,57	81.154,41	116.927,16	194.106,36	
2.03.001.0058											
I.C.S.58	115.265,96	0,00	115.265,96	115.265,96	0,00	0,00	115.265,96	0,00	115.265,96	115.265,96	
2.03.001.0062											
I.C.S.62	0,00	0,00	0,00	0,00	0,00	0,00	9.900,00	9.898,71	1,29	9.901,29	
2.03.001.0067											
I.C.S.67	90.960,19	0,00	89.275,81	89.275,81	0,00	-1.684,38	103.047,69	12.126,21	90.961,48	101.374,50	

Data Elaborazione 01-06-2004
Pagina 4
Parte A

RENDICONTO FINANZIARIO ENTRATE - ESERCIZIO 2003

CODICE	DESCRIZIONE	G E S T I O N E						C O M P E T E N Z A					
		INIZIALI	P R E V I S I O N I		DEFINITIVE	S O M M E A C C E R T A T E		D I F F E R E N Z E R I S P E T T O A L L E P R E V I S I O N I					
			IN AUMENTO	IN DIMINUZIONE		RISCOSSE	RIMASTE DA RISCOUOTERE	TOTALI ACCERTATI	IN +	IN -			
4	5 (7 - 4)	6 (4 - 7)	7 (4 + 5 - 6)	8	9 (10 - 8)	10 (8 + 9)	11 (10 - 7)	12 (7 - 10)					
2.03.001.0068	MIPA INERBIMENTI TAPPETI ERBOSI VALORIZZ AGRICOLADM.42227/89 SCAD.31/12/00-DM.309/00 SCAD.31-12-01 - D.M.492 DEL 5.12.2001	0,00	0,00	0,00	0,00	0,00	0,00	0,00	0,00	0,00	0,00	0,00	0,00
2.03.001.0070	MIPA DIFESA PRODUZIONI IN AGRICOLTURA BIOLOGICA D.M. 173/240/98 DEL 14/4/98 SCAD.31/3/99	0,00	0,00	0,00	0,00	0,00	0,00	0,00	0,00	0,00	0,00	0,00	0,00
2.03.001.0071	CONTR.MIPA STUDIO PRODOTTI PER DIFESA IN AGRICOLTURA BIOLOGICA SCADENZA 31/05/99	0,00	0,00	0,00	0,00	0,00	0,00	0,00	0,00	0,00	0,00	0,00	0,00
2.03.001.0076	MIPA PRODUZIONE MATERIALE DI PROPAGAZIONE VEGETALECERTIFICATO	0,00	0,00	0,00	0,00	0,00	0,00	0,00	0,00	0,00	0,00	0,00	0,00
2.03.001.0083	MIPA PROGRAMMA VITIVINICOLO 37ANNO-47ANNO DM 406 scad.12/00-DM350 scad.12/01	0,00	143.165,00	0,00	143.165,00	0,00	71.583,79	143.165,00	71.583,79	143.165,00	0,00	0,00	0,00

Data Elaborazione 01-06-2004
Pagina 5
Parte B

RENDICONTO FINANZIARIO ENTRATE - ESERCIZIO 2003

CAPITOLO CODICE	G E S T I O N E D E I R E S I D U I A T T I V I				G E S T I O N E D I C A S S A				TOTALE DEI RESIDUI ATTIVI AL TERMINE DELL'ESERCIZIO		
	RESIDUI ALL'INIZIO DELL'ESERCIZIO	RISCOSSI	RIMASTI DA RISCUOTERE	TOTALI	VARIAZIONI		PREVISIONI	RISCOSSIONI		DIFFERENZE RISPETTO ALLE PREVISIONI	
					IN +	IN -				IN +	IN -
	13	14	15 (16 - 14)	16 (14 + 15)	17 (16 - 13)	18 (13 - 16)	19	20	21 (20 - 19)	22 (19 - 20)	23 (9 + 15)
I.C.S.81	17.129,59	8.619,17	5.385,53	14.004,70	0,00	-3.124,89	17.129,59	8.619,17	8.510,42	8.510,42	5.385,53
2.03.001.0087											
I.C.S.87	107.940,78	56.689,56	49.673,91	106.363,87	0,00	-1.576,91	107.940,78	56.689,56	51.250,82	51.250,82	49.673,91
2.03.001.0095											
I.C.S.95	5.112,92	0,00	5.112,92	5.112,92	0,00	0,00	5.112,92	0,00	5.112,92	5.112,92	5.112,92
2.03.001.0125											
I.C.S.125	10.225,85	0,00	10.225,85	10.225,85	0,00	0,00	10.225,85	0,00	10.225,85	10.225,85	10.225,85
2.03.001.0131											
I.C.S.131	15.338,77	0,00	15.338,77	15.338,77	0,00	0,00	15.338,77	0,00	15.338,77	15.338,77	15.338,77
2.03.001.0163											
I.C.S.163	16.622,50	0,00	16.622,50	16.622,50	0,00	0,00	31.422,50	14.848,71	16.622,79	16.622,79	31.473,29

Data Elaborazione 01-06-2004
Pagina 6
Parte A

RENDICONTO FINANZIARIO ENTRATE - ESERCIZIO 2003

CODICE	DESCRIZIONE	G E S T I O N E						D I				C O M P E T E N Z A						
		P R E V I S I O N I		V A R I A Z I O N I		D E F I N I T I V E	R I S C O S S E	R I M A S T E	T O T A L I	D I F F E R E N Z E								
		INIZIALI	IN AUMENTO	IN DIMINUZIONE	IN DIMINUZIONE					ACCERTATI	RISPETTO ALLE PREVISIONI	IN +	IN -					
4	5 (7-4)	6 (4-7)	7 (4+5-6)	8	9 (10-8)	10 (8+9)	11 (10-7)	12 (7-10)										
2.03.001.0189	BIOTECNOLOGIE VEGETALI 166 -AREA 4-RESISTENZA AGLI STRESS BIOTICI -27 ANNO-																	
		0,00	0,00	0,00	0,00	0,00	0,00	0,00	0,00	0,00	0,00	0,00	0,00					
2.03.001.0191	DIAGNOSTICI 457																	
		0,00	0,00	0,00	0,00	0,00	0,00	0,00	0,00	0,00	0,00	0,00	0,00					
2.03.001.0199	D.M. 364 DEL 30.10.2001 PROGR. TRIEN. RICERCHE SUL PERO FINAL. ALLA RIDUZ. DELL'IMPATTO AMBIENTALE ALLA VALORIZZ. D. QUALITA'																	
		0,00	0,00	0,00	0,00	0,00	0,00	0,00	0,00	0,00	0,00	0,00	0,00					
2.03.001.0223	CONTRIBUTO TRIENNALE SUL SISTEMA FORESTALE DM 113 30-03-01																	
		0,00	39.699,00	0,00	39.699,00	0,00	19.848,21	19.850,79	39.699,00	0,00	0,00	0,00	0,00					
2.03.001.0224	MIPA LISTE ORIENTAMENTO VARIETALE FRUTTIFERI DM.368 scad.12/00 DM 345 scad:12/01																	
		0,00	31.680,00	0,00	31.680,00	0,00	15.838,71	15.841,29	31.680,00	0,00	0,00	0,00	0,00					

Data Elaborazione 01-06-2004
 Pagina 6
 Parte B

RENDICONTO FINANZIARIO ENTRATE - ESERCIZIO 2003

CAPITOLO CODICE	G E S T I O N E D E I R E S I D U I A T T I V I					G E S T I O N E D I C A S S A					TOTALE DEI RESIDUI ATTIVI AL TERMINE DELL'ESERCIZIO 23 (9 + 15)		
	RESIDUI ALL'INIZIO DELL'ESERCIZIO 13	RISCOSSI 14	RIMASTI DA RISCUOTERE 15 (16 - 14)	T O T A L I		PREVISIONI 19	RISCOSSIONI 20	D I F F E R E N Z E R I S P E T T O A L L E P R E V I S I O N I					
				IN + 17 (16 - 13)	IN - 18 (13 - 16)			IN + 21 (20 - 19)	IN - 22 (19 - 20)				
2.03.001.0189													
I.C.S. 189	15.338,77	0,00	15.338,77	0,00	15.338,77	0,00	15.338,77	0,00	15.338,77	0,00	15.338,77	0,00	15.338,77
2.03.001.0191													
I.C.S. 191	7.669,38	0,00	7.669,38	0,00	7.669,38	0,00	7.669,38	0,00	7.669,38	0,00	7.669,38	0,00	7.669,38
2.03.001.0199													
I.C.S. 198	45.249,37	0,00	45.249,37	0,00	45.249,37	0,00	45.249,37	0,00	45.249,37	0,00	45.249,37	0,00	45.249,37
2.03.001.0223													
I.C.S. 223	23.145,51	23.145,51	0,00	0,00	23.145,51	0,00	42.119,48	-624,47	874,24	42.993,72	42.993,72	874,24	19.850,29
2.03.001.0224													
I.C.S. 224	38.810,96	0,00	38.810,96	0,00	38.810,96	0,00	54.650,96	0,00	15.839,71	15.839,71	15.839,71	0,00	54.652,25

Data Elaborazione 01-06-2004
 Pagina 9
 Parte B

RENDICONTO FINANZIARIO ENTRATE - ESERCIZIO 2003

CAPITOLO	GESTIONE DEI RESIDUI ATTIVI				GESTIONE DI CASSA			TOTALE DEI RESIDUI ATTIVI AL TERMINE DELL'ESERCIZIO				
	RESIDUI ALL'INIZIO DELL'ESERCIZIO	RISCOSSI	RIMASTI DA RISCOUOTERE	TOTALI	VARIAZIONI		PREVISIONI		RISCOSSIONI	DIFFERENZE RISPETTO ALLE PREVISIONI		
CODICE	13	14	15 (16 - 14)	16 (14 + 15)	IN +	IN -	19	20	IN +	IN -	22 (19 - 20)	23 (9 + 15)
2.03.002.6406												
I.C.S. 6406	92.963.53	0.00	92.963.53	92.963.53	0.00	0.00	92.963.53	0.00			92.963.53	92.963.53
I.V.E. 2	92.963.53	0.00	92.963.53	92.963.53	0.00	0.00	92.963.53	0.00			92.963.53	92.963.53
I.Categoria 1	2.221.159.77	374.848.79	1.796.452.84	2.171.301.63	2.015.18	-52.073.32	3.561.422.87	1.719.852.98	7.012.24	1.848.582.13	2.109.086.39	
2.04												
2.04.001												
2.04.001.0033												
I.C.S. 33	1.475.08	1.147.92	0.00	1.147.92	0.00	-327.16	1.475.08	1.147.92			327.16	0.00
2.04.001.0073												
I.C.S. 73	21.519.01	17.215.21	0.00	17.215.21	0.00	-4.303.82	43.038.07	38.784.25			4.253.82	71.463.04

Data Elaborazione 01-06-2004
Pagina 11
Parte A

RENDICONTO FINANZIARIO ENTRATE - ESERCIZIO 2003

CODICE	DESCRIZIONE	G E S T I O N E						D I				C O M P E T E N Z A		
		INIZIALI	V A R I A Z I O N I		DEFINITIVE	RISCOSSE	RIMASTE	TOTALI	D I F F E R E N Z E		IN -			
			IN AUMENTO	IN DIMINUZIONE					IN +	IN -				
	4	5 (7 - 4)	6 (4 - 7)	7 (4 + 5 - 6)	8	9 (10 - 8)	10 (8 + 9)	11 (10 - 7)	12 (7 - 10)					
2.04.001.6402	CONV.REGIONE LAZIO- PRAL 2000/21 SVILUPPO SOSTENIBILE D.SISTEMA AGRICOLO E DEI TERRIT.RURALI DELLA REG.LAZIO	0,00	0,00	0,00	0,00	0,00	0,00	0,00	0,00					
2.04.001.6403	REGIONE LAZIO - PRAL 2001/36 CRISANTEMO	0,00	0,00	0,00	0,00	0,00	0,00	0,00	0,00					
2.04.001.6415	REGIONE LAZIO PRAL PROGETTO 2002/18 MALATTIE COLTURE INTERESSE AGRO-AMBIENTALE	0,00	0,00	0,00	0,00	0,00	0,00	0,00	0,00					
2.04.001.6416	REGIONE LAZIO PRAL - PROGETTO 2002/22 - AGGIORNAMENTO BANCA DATI FITOFARMACI	0,00	58.000,00	0,00	58.000,00	0,00	58.000,00	0,00	58.000,00			0,00		
		0,00	35.000,00	0,00	35.000,00	0,00	35.000,00	0,00	35.000,00			0,00		

Data Elaborazione 01-06-2004
Pagina 11
Parte B

RENDICONTO FINANZIARIO ENTRATE - ESERCIZIO 2003

CAPITOLO CODICE	GESTIONE DEI RESIDUI ATTIVI				GESTIONE DI CASSA				TOTALE DEI RESIDUI ATTIVI AL TERMINE DELL'ESERCIZIO		
	RESIDUI ALL'INIZIO DELL'ESERCIZIO	RISCOSSI	RIMASTI DA RISCUOTERE	TOTALI	VARIAZIONI		PREVISIONI	RISCOSSIONI		DIFFERENZE RISPETTO ALLE PREVISIONI	
	13	14	15 (16 - 14)	16 (14 + 15)	IN + 17 (16 - 13)	IN - 18 (13 - 16)	19	20	IN + 21 (20 - 19)	IN - 22 (19 - 20)	23 (9 + 15)
I.C.S. 608	15.058,58	15.058,58	0,00	15.058,58	0,00	0,00	15.058,58	15.058,58	0,00	0,00	0,00
2.04.001.6402											
I.C.S. 6402	24.789,92	0,00	24.789,92	24.789,92	0,00	0,00	24.789,92	0,00	0,00	24.789,92	24.789,92
2.04.001.6403											
I.C.S. 6403	66.106,48	39.663,88	26.442,60	66.106,48	0,00	0,00	66.106,48	39.663,88	0,00	26.442,60	26.442,60
2.04.001.6415											
I.C.S. 6415	0,00	0,00	0,00	0,00	0,00	0,00	34.800,00	0,00	0,00	34.800,00	58.000,00
2.04.001.6416											
I.C.S. 6416	0,00	0,00	0,00	0,00	0,00	0,00	21.000,00	0,00	0,00	21.000,00	35.000,00

Data Elaborazione 01-06-2004
 Pagina 13
 Parte A

RENDICONTO FINANZIARIO ENTRATE - ESERCIZIO 2003

CODICE	DESCRIZIONE	G E S T I O N E										D I			C O M P E T E N Z A				
		INIZIALI	P R E V I S I O N I		DEFINITIVE	S O M M E A C C E R T A T E			TOTALI	D I F F E R E N Z E									
			IN AUMENTO	IN DIMINUIZIONE		RISOSSE	RIMASTE	DA RISCOUOTERE		ACCERTATI	RISPETTO ALLE	P R E V I S I O N I							
4	5 (7-4)	6 (4-7)	7 (4+5-6)	8	9 (10-8)	10 (8+9)	11 (10-7)	12 (7-10)											
2.06.001	VOCE ECONOMICA 1 - TRASFERIMENTI DA PARTE ENTI SETTORE PUBBLICO																		
2.06.001.0004	FRYMED CEE STAB.PRODUTTIVA/RESIST.FAVE AI PATOGENIBACINO MEDITERRANEO OCCIDENTALE IC 18-CT-98-0300																		
2.06.001.0034	CONVENZIONE SOCIETA' GIZETA - PROGRAMMA PROIBIO	0,00	0,00	0,00	0,00	0,00	0,00	0,00	0,00	0,00	2.000,00	2.000,00	2.000,00						
2.06.001.0052	CEE QUALITA' DELLA VITA E GESTIONE DELLE RISORSE DIVITA	0,00	0,00	0,00	0,00	0,00	0,00	0,00	0,00	0,00	0,00	0,00	0,00	0,00					
2.06.001.0054	CONVENZ BAYER PER RICERCHE SU PATOLOGIE VEGETALI	0,00	0,00	0,00	0,00	0,00	0,00	0,00	0,00	0,00	0,00	0,00	0,00	0,00					
2.06.001.0064	CONVENZIONE ASSOFRUTTI PATOLOGIE NOCCIOLO NECROSI SECCA	0,00	1.250,00	0,00	1.250,00	0,00	0,00	0,00	0,00	0,00	2.500,00	2.500,00	2.500,00	1.250,00					

Data Elaborazione 01-06-2004
Pagina 14
Parte A

RENDICONTO FINANZIARIO ENTRATE - ESERCIZIO 2003

CODICE	DESCRIZIONE	G E S T I O N E				D I				C O M P E T E N Z A			
		INIZIALI		V A R I A Z I O N I		DEFINITIVE		R I S C O S S E		S O M M E A C C E R T A T E		D I F F E R E N Z E	
		4	5 (7-4)	6 (4-7)	7 (4+5-6)	8	9 (10-8)	10 (8+9)	11 (10-7)	12 (7-10)			
2.06.001.0066	CONTROL MYCOTOX FOOD 01/2004 CONTROLLO CONTAMINAZIONE MICOTOSSINE FUSARIUM NEL CIBO	0,00	6.197,48	0,00	6.197,48	5.267,86	929,63	6.197,49	0,01				
2.06.001.0069	CONVENZIONE NOGALBA "NECROSI APICALE BRUNA"	0,00	0,00	0,00	0,00	0,00	0,00	0,00	0,00				
2.06.001.0084	CONV ASSAM COLLABORAZIONE E CONSULENZA NELLA SOLUZIONE DI CASI DI DIAGNOSTICA FITOPATOLOGICA	0,00	3.098,74	0,00	3.098,74	2.169,12	929,62	3.098,74	0,00				
2.06.001.0086	CONVENZIONE COMUNE DI ROMA GESTIONE PINETE "INTEGRAZIONE"	0,00	4.166,67	0,00	4.166,67	0,00	4.166,67	4.166,67	0,00				
		0,00	50.000,00	0,00	50.000,00	0,00	50.000,00	50.000,00	0,00				

Data Elaborazione 01-06-2004
 Pagina 14
 Parte B

RENDICONTO FINANZIARIO ENTRATE - ESERCIZIO 2003

CAPITOLO	GESTIONE DEI RESIDUI ATTIVI				GESTIONE DI CASSA				TOTALE DEI RESIDUI ATTIVI AL TERMINE DELL'ESERCIZIO 23 (9 + 15)		
	RESIDUI ALL'INIZIO DELL'ESERCIZIO	RISCOSSI	RIMASTI DA RISCOUTERE	TOTALI	VARIAZIONI		PREVISIONI	RISCOSSIONI		DIFFERENZE RISPETTO ALLE PREVISIONI	
CODICE	13	14	15 (16 - 14)	16 (14 + 15)	IN +	IN -	19	20	IN +	IN -	22 (19 - 20)
					17 (16 - 13)	18 (13 - 16)			21 (20 - 19)		23 (9 + 15)
I.C.S.64	0.00	0.00	0.00	0.00	0.00	0.00	4.338,22	5.267,86	929,64		929,64
2.06.001.0066											
I.C.S.66	42.511,50	39.914,57	2.596,93	42.511,50	0.00	0.00	42.511,50	39.914,57	2.596,93		2.596,93
2.06.001.0069											
I.C.S.68	1.859,25	1.859,25	0.00	1.859,25	0.00	0.00	4.028,37	4.028,37	0.00		829,62
2.06.001.0084											
I.C.S.84	3.873,42	0.00	3.873,42	3.873,42	0.00	0.00	8.040,09	0.00	8.040,09		8.040,09
2.06.001.0086											
I.C.S.88	45.552,79	32.535,53	11.017,26	45.552,79	0.00	0.00	60.552,79	32.535,50	28.017,29		61.017,29

Data Elaborazione 01-06-2004
 Pagina 15
 Parte A

RENDICONTO FINANZIARIO ENTRATE - ESERCIZIO 2003

C A P I T O L O	DESCRIZIONE	G E S T I O N E						D I				C O M P E T E N Z A		
		INIZIALI	P R E V I S I O N I		DEFINITIVE	S O M M E A C C E R T A T E		RISOSSE	RIMASTE DA RISCOUTERE	TOTALI ACCERTATI	D I F F E R E N Z E R I S P E T T O A L L E P R E V I S I O N I			
			IN AUMENTO	IN DIMINUZIONE		IN +	IN -							
CODICE		4	5 (7 - 4)	6 (4 - 7)	7 (4 + 5 - 6)	8	9 (10 - 8)	10 (8 + 9)	11 (10 - 7)	12 (7 - 10)				
2.06.001.0209	SIPCAM PERSISTENZA DEL RAME SU COLTURE SCAD. 7 MESI													
		0,00	0,00	0,00	0,00	0,00	0,00	0,00	0,00	0,00	0,00			
2.06.001.0231	COMUNE DI ROMA RICERCA SULLE RESISTENZE AL CANCRO COLORATO E ALL'ANTRACNOSI DEL PLATANO + ANNO 2001													
		0,00	0,00	0,00	0,00	0,00	0,00	0,00	0,00	0,00	0,00			
2.06.001.0241	CONVENZIONE SIPCAM PERSISTENZA BIFENTIN/ETOFENPROXSU NOCCIOLO/CASTAGNO E GLIFOSATE SU KIW/NOCCIOLO													
		0,00	0,00	0,00	0,00	0,00	0,00	0,00	0,00	0,00	0,00			
2.06.001.0247	SOCIETA' PRODUTTORI SEMENTI-SELEZIONE IN SERRA DI PIANTE RESISTENTI INOCULI ARTIFICIALI													
		0,00	5.164,56	0,00	5.164,56	2.582,28	2.582,28	5.164,56	5.164,56	0,00	0,00			

Data Elaborazione 01-06-2004
 Pagina 15
 Parte B

RENDICONTO FINANZIARIO ENTRATE - ESERCIZIO 2003

CAPITOLO	G E S T I O N E D E I R E S I D U I A T T I V I				G E S T I O N E D I C A S S A				TOTALE DEI RESIDUI ATTIVI AL TERMINE DELL'ESERCIZIO		
	RESIDUI ALL'INIZIO DELL'ESERCIZIO	RISCOSSI	RIMASTI DA RISCUOTERE	TOTALI	VARIAZIONI		PREVISIONI	RISCOSSIONI		DIFFERENZE RISPETTO ALLE PREVISIONI	
					IN +	IN -				IN +	IN -
CODICE	13	14	15 (16 - 14)	16 (14 + 15)	17 (16 - 13)	18 (13 - 16)	19	20	21 (20 - 19)	22 (19 - 20)	23 (9 + 15)
2.06.001.0209											
I.C.S. 209	6.197,48	6.197,48	0,00	6.197,48	0,00	0,00	6.197,48	6.197,48	0,00	0,00	0,00
2.06.001.0231											
I.C.S. 231	25.822,85	25.820,26	0,00	25.820,26	0,00	-2,59	25.822,85	25.820,26	0,00	2,59	0,00
2.06.001.0241											
I.C.S. 241	2.324,06	0,00	2.324,06	2.324,06	0,00	0,00	2.324,06	0,00	0,00	2.324,06	2.324,06
2.06.001.0247											
I.C.S. 247	0,00	0,00	0,00	0,00	0,00	0,00	5.164,56	2.582,28	0,00	2.582,28	2.582,28

Data Elaborazione 01-06-2004
Pagina 16
Parte B

RENDICONTO FINANZIARIO ENTRATE - ESERCIZIO 2003

CAPITOLO CODICE	GESTIONE DEI RESIDUI ATTIVI				GESTIONE DI CASSA			TOTALE DEI RESIDUI ATTIVI AL TERMINE DELL'ESERCIZIO 23 (9 + 15)
	RESIDUI ALL'INIZIO DELL'ESERCIZIO 13	RISCOSSI 14	RIMASTI DA RISCUOTERE 15 (16 - 14)	TOTALI 16 (14 + 15)	VARIAZIONI	PREVISIONI 19	RISCOSSIONI 20	
				IN + 17 (16 - 13)	IN - 18 (13 - 16)			
2.06.001.6404								
I.P.S. 6404	1.859,22	1.859,20	0,00	1.859,20	0,00	-0,02	1.859,22	1.859,20
2.06.001.6405								
I.P.S. 6405	1.446,08	0,00	1.446,08	1.446,08	0,00	0,00	1.446,08	1.446,08
2.06.001.6408								
I.P.S. 6408	6.500,00	6.500,00	0,00	6.500,00	0,00	0,00	6.500,00	6.500,00
2.06.001.6409								
I.P.S. 6409	2.065,82	2.065,82	0,00	2.065,82	0,00	0,00	2.065,82	2.065,82

Data Elaborazione 01-06-2004
Pagina 17
Parte A

RENDICONTO FINANZIARIO ENTRATE - ESERCIZIO 2003

CODICE	DESCRIZIONE	G E S T I O N E						D I				C O M P E T E N Z A		
		INIZIALI	P R E V I S I O N I		DEFINITIVE	RISOSSE	RIMASTE	TOTALI	D I F F E R E N Z E		IN +	IN -		
			IN AUMENTO	IN DIMINUZIONE					RISPETTO ALLE PREVISIONI	IN -				
4	5 (7-4)	6 (4-7)	7 (4+5-6)	8	9 (10-8)	10 (8+9)	11 (10-7)	12 (7-10)						
2.06.001.6411	CONVENZIONE XEDA INTERNATIONAL "VERIFICA EFFICACIA TRATTAMENTI POST-RACCOLTA DI FUNGICIDA"	0,00	20.000,00	0,00	20.000,00	8.309,35	11.690,65	20.000,00	0,00					
2.06.001.6413	CONVENZIONE JANSEN PHARMACEUTICAL N.V. "PROVE DI UN COMPOSTO PRODOTTO DALLA JANSEN"	0,00	20.000,00	0,00	20.000,00	8.333,34	11.666,66	20.000,00	0,00					
2.06.001.6414	PROGETTO PROTEZIONE FITOSANITARIA IN VITICOLTURA PROVIT 1 ANNO ISTITUTO SPERIMENTALE PER LA VITICOLTURA	0,00	13.000,00	0,00	13.000,00	6.500,00	6.500,00	13.000,00	0,00					
2.06.001.6418	CONVENZIONE "NOCETO" CONTROLLO DI NECROSI APICALE BRUNA E RESIDUI DI TEBUCONAZOLO	0,00	12.500,00	0,00	12.500,00	0,00	12.500,00	12.500,00	0,00					

Data Elaborazione 01-06-2004
Pagina 18
Parte A

RENDICONTO FINANZIARIO ENTRATE - ESERCIZIO 2003

CODICE	C A P I T O L O	DESCRIZIONE	G E S T I O N E						D I				C O M P E T E N Z A			
			P R E V I S I O N I		V A R I A Z I O N I		DEFINITIVE	RISOSSE	RIMASTE	TOTALI	D I F F E R E N Z E					
			INIZIALI	IN AUMENTO	IN DIMINUZIONE	7 (4+5-6)					8	9 (10-8)	10 (8+9)	IN +	IN -	
4	5 (7-4)	6 (4-7)	7 (4+5-6)	8	9 (10-8)	10 (8+9)	11 (10-7)	12 (7-10)								
2.06.001.6421		CONVENTE SVILUPPO AGRICOLO-REGIONE SICILIA XCOLLAB.NE/CONSULENZA SCIENTIFICA x PROBLEMI LENTICCHIA DI VILLALBA 1 ANNO	0,00	25.000,00	0,00	25.000,00	0,00	25.000,00	0,00	25.000,00	25.000,00	0,00				
		Totale V.E. 1	0,00	160.377,45	0,00	160.377,45	33.161,95	130.465,51		163.627,46	163.627,46	3.250,01				
		Totale Categoria 6	0,00	160.377,45	0,00	160.377,45	33.161,95	130.465,51		163.627,46	163.627,46	3.250,01		0,00		
		Totale Titolo 2	677.604,38	1.422.378,45	0,00	2.099.982,83	1.407.475,18	695.753,50		2.103.228,68	2.103.228,68	3.250,01		4,16		
3		TITOLO III - ALTRE ENTRATE														
3.07		CATEGORIA 7 - ENTRATE DERIVANTI DALLA VENDITA DI BENI E DALLE PRESTAZIONI DI SERVIZI														
3.07.001		VOCE ECONOMICA 1 - RICAVI DERIVANTI DALLA VENDITA DI PRODOTTI														
3.07.001.0000		VOCE ECONOMICA 1 - RICAVI DERIVANTI DALLA VENDITA DI PRODOTTI	4.131,66	0,00	0,00	4.131,66	8.714,48	0,00		8.714,48	8.714,48	4.582,82				

Data Elaborazione 01-06-2004
 Pagina 18
 Parte B

RENDICONTO FINANZIARIO ENTRATE - ESERCIZIO 2003

CAPITOLO CODICE	GESTIONE DEI RESIDUI ATTIVI				GESTIONE DI CASSA				TOTALE DEI RESIDUI ATTIVI AL TERMINE DELL'ESERCIZIO 23 (9 + 15)		
	RESIDUI ALL'INIZIO DELL'ESERCIZIO 13	RISCOSSI 14	RIMASTI DA RISCUOTERE 15 (16 - 14)	TOTALI 16 (14 + 15)	VARIAZIONI		PREVISIONI 19	RISCOSSIONI 20		DIFFERENZE RISPETTO ALLE PREVISIONI	
					IN + 17 (16 - 13)	IN - 18 (13 - 16)				IN + 21 (20 - 19)	IN - 22 (19 - 20)
2.06.001.6421	0.00	0.00	0.00	0.00	0.00	0.00	12.500.00	0.00	12.500.00	0.00	25.000.00
I.C.S. 6421											
I.V.E.1	222.011.89	116.752.08	105.259.20	222.011.28	0.00	-2.61	301.227.46	149.914.03	151.313.43		235.724.71
I.Categoria 6	222.011.89	116.752.08	105.259.20	222.011.28	0.00	-2.61	301.227.46	149.914.03	152.243.07		215.724.71
I.Titolo 2	2.639.808.68	594.137.23	1.987.030.72	2.581.168.01	2.514.70	-61.155.37	4.253.819.63	2.001.612.47	8.441.40	2.260.548.56	2.682.784.22
3											
3.07											
3.07.001											
3.07.001.0000											
I.C.S. 0	8.923.38	8.445.88	0.00	8.445.88	0.00	-476.50	13.055.04	17.161.36	4.106.32		0.00

Data Elaborazione 01-06-2004
Pagina 19
Parte A

RENDICONTO FINANZIARIO ENTRATE - ESERCIZIO 2003

CODICE	DESCRIZIONE	G E S T I O N E						D I				C O M P E T E N Z A		
		INIZIALI		V A R I A Z I O N I		DEFINITIVE	RISOSSE	RIMASTE	TOTALI	DIFFERENZE		IN +	IN -	
		IN AUMENTO	IN DIMINUZIONE	IN +	IN -									
		4	5 (7 - 4)	6 (4 - 7)	7 (4 + 5 - 6)	8	9 (10 - 8)	10 (8 + 9)	11 (10 - 7)	12 (7 - 10)				
	Totale V.E. 1	4.131,66	0,00	0,00	4.131,66	8.714,48	0,00	8.714,48				4.582,82		
3.07.002	VOCE ECONOMICA 2 - RICAVI ABBONAMENTO RIVISTA "PETRIA"													
3.07.002.0000	VOCE ECONOMICA 2 - RICAVI ABBONAMENTO RIVISTA "PETRIA"													
		1.549,37	0,00	0,00	1.549,37	1.930,02	208,00	2.138,02				588,65		
	Totale V.E. 2	1.549,37	0,00	0,00	1.549,37	1.930,02	208,00	2.138,02				588,65		
	Totale Categoria 7	5.681,03	0,00	0,00	5.681,03	10.644,50	208,00	10.852,50				5.171,47	0,00	
3.09	CATEGORIA 9 - POSTE CORRETTIVE E COMPENSATIVE DI SPESE CORRENTI													
3.09.001	VOCE ECONOMICA 1 - RECUPERI E RIMBORSI DIVERSI													
3.09.001.0000	VOCE ECONOMICA 1 - RECUPERI E RIMBORSI DIVERSI													
		4.648,11	0,00	0,00	4.648,11	10.567,11	307,00	10.874,11				6.236,00		

Data Elaborazione 01-06-2004
 Pagina 19
 Parte B

RENDICONTO FINANZIARIO ENTRATE - ESERCIZIO 2003

CAPITOLO	G E S T I O N E D E I R E S I D U I A T T I V I				G E S T I O N E D I C A S S A				TOTALE DEI RESIDUI ATTIVI AL TERMINE DELL'ESERCIZIO 23 (9 + 15)				
	RESIDUI ALL'INIZIO DELL'ESERCIZIO	RISCOSSI	RIMASTI DA RISCOUTERE	TOTALI	VARIAZIONI		PREVISIONI	RISCOSSIONI		DIFFERENZE RISPETTO ALLE PREVISIONI			
CODICE	13	14	15 (16 - 14)	16 (14 + 15)	IN +	IN -	19	20	IN +	IN -	21 (20 - 19)	22 (19 - 20)	23 (9 + 15)
I.V.E.1	R. 923,38	R. 446,88	0,00	R. 446,88	0,00	-476,50	13.055,04	17.161,36	4.106,32				0,00
3.07.002													
3.07.002.0000													
I.C.S.0	67,15	67,15	0,00	67,15	0,00	0,00	1.616,52	1.997,17	380,65				208,00
I.V.E.2	67,15	67,15	0,00	67,15	0,00	0,00	1.616,52	1.997,17	380,65				208,00
I.Categoria 7	R. 990,53	R. 514,03	0,00	R. 514,03	0,00	-476,50	14.671,56	19.158,51	4.486,92				208,00
3.09													
3.09.001													
3.09.001.0000													
I.C.S.0	1.619,56	1.619,00	0,00	1.619,00	0,00	-0,56	6.267,67	12.186,11	5.918,44				107,00

Data Elaborazione 01-06-2004
Pagina 20
Parte A

RENDICONTO FINANZIARIO ENTRATE - ESERCIZIO 2003

CODICE	DESCRIZIONE	G E S T I O N E						D I				C O M P E T E N Z A			
		P R E V I S I O N I		V A R I A Z I O N I		DEFINITIVE 7 (4 + 5 - 6)	RISCOSE 8	RIMASTE DA RISCOUTERE 9 (10 - 8)	TOTALI ACCERTATI 10 (8 + 9)	D I F F E R E N Z E R I S P E T T O A L L E P R E V I S I O N I					
		INIZIALI 4	IN AUMENTO 5 (7 - 4)	IN DIMINUIZIONE 6 (4 - 7)	IN + 11 (10 - 7)					IN - 12 (7 - 10)					
3.09.001.6420	RIMBORSO DALLA REGIONE SICILIANA PER ANALISE DIAGNOSTICHE MOLECOLARI SU CAMPIONI DI VITE	0,00	1.080,00	0,00	0,00	1.080,00	1.078,93	0,00	1.078,93						1,07
	Totale V.E. 1	4.648,11	1.080,00	0,00	0,00	5.728,11	11.646,04	307,00	11.953,04		6.224,93				
	Totale Categoria 9	4.648,11	1.080,00	0,00	0,00	5.728,11	11.646,04	307,00	11.953,04		6.226,00				1,07
3.10	CATEGORIA 10 - ENTRATE NON CLASSIFICABILI IN ALTRE VOCI														
3.10.001	VOCE ECONOMICA 1 - ENTRATE NON CLASSIFICABILI														
3.10.001.0000	VOCE ECONOMICA 1 - ENTRATE NON CLASSIFICABILI	5.164,57	0,00	0,00	0,00	5.164,57	6.180,28	0,00	6.180,28		1.015,71				
	Totale V.E. 1	5.164,57	0,00	0,00	0,00	5.164,57	6.180,28	0,00	6.180,28		1.015,71				
	Totale Categoria 10	5.164,57	0,00	0,00	0,00	5.164,57	6.180,28	0,00	6.180,28		1.015,71				0,00
	Totale Titolo 3	15.493,71	1.080,00	0,00	0,00	16.573,71	28.470,82	515,00	28.985,82		12.413,18				1,07

Data Elaborazione 01-06-2004
 Pagina 20
 Parte B

RENDICONTO FINANZIARIO ENTRATE - ESERCIZIO 2003

CAPITOLO CODICE	GESTIONE DEI RESIDUI ATTIVI				GESTIONE DI CASSA				TOTALE DEI RESIDUI ATTIVI AL TERMINE DELL'ESERCIZIO		
	RESIDUI ALL'INIZIO DELL'ESERCIZIO	RISCOSSI	RIMASTI DA RISCUOTERE	TOTALI	VARIAZIONI		PREVISIONI	RISCOSSIONI		DIFFERENZE RISPETTO ALLE PREVISIONI	
	13	14	15 (16 - 14)	16 (14 + 15)	IN + 17 (16 - 13)	IN - 18 (13 - 16)	19	20	IN + 21 (20 - 19)	IN - 22 (19 - 20)	23 (9 + 15)
3.09.001.6420											
I.C.S.6420	0.00	0.50	0.00	0.00	0.00	0.00	1.080.00	1.078.93		1.07	0.00
I.V.E.1	1.619.56	1.619.00	0.00	1.619.00	0.00	-0.56	7.347.67	13.265.04	5.917.37		307.00
I.Categoria.9	1.619.56	1.619.00	0.00	1.619.00	0.00	-0.56	7.347.67	13.265.04	5.918.44	1.07	307.00
3.10											
3.10.001											
3.10.001.0000											
I.C.S.0	0.00	0.00	0.00	0.00	0.00	0.00	5.164.57	6.180.28	1.015.71		0.00
I.V.E.1	0.00	0.00	0.00	0.00	0.00	0.00	5.164.57	6.180.28	1.015.71		0.00
I.Categoria.10	0.00	0.00	0.00	0.00	0.00	0.00	5.164.57	6.180.28	1.015.71	0.00	0.00
I.Utile.1	10.610.09	10.133.03	0.00	10.133.03	0.00	-477.06	27.181.80	38.603.85	11.421.12	1.07	515.00

Data Elaborazione 01-06-2004
 Pagina 21
 Parte B

RENDICONTO FINANZIARIO ENTRATE - ESERCIZIO 2003

CAPITOLO	GESTIONE DEI RESIDUI ATTIVI				GESTIONE DI CASSA				TOTALE DEI RESIDUI ATTIVI AL TERMINE DELL'ESERCIZIO				
	RESIDUI ALL'INIZIO DELL'ESERCIZIO	RISCOSSI	RIMASTI DA RISCOUOTERE	TOTALI	VARIAZIONI		PREVISIONI	RISCOSSIONI		DIFFERENZE RISPETTO ALLE PREVISIONI			
CODICE	13	14	15 (16 - 14)	16 (14 + 15)	IN +	IN -	19	20	IN +	IN -	21 (20 - 19)	22 (19 - 20)	23 (9 + 15)
5													
5.15													
5.15.001													
5.15.001.0000													
I.C.S.0	19.892.59	19.890.02	0.00	19.890.02	0.00	-2.57	19.892.59	19.890.02				2.57	0.00
5.15.001.00057													
I.C.S.57	21.892.96	0.00	21.892.96	21.892.96	0.00	0.00	21.892.96	0.00				21.892.96	21.892.96
5.15.001.00067													
I.C.S.67	49.837.44	24.917.43	24.920.01	49.837.44	0.00	0.00	49.837.44	24.917.43				24.920.01	24.920.01

Data Elaborazione 01-06-2004
Pagina 22
Parte A

RENDICONTO FINANZIARIO ENTRATE - ESERCIZIO 2003

CODICE	DESCRIZIONE	G E S T I O N E				D I				C O M P E T E N Z A			
		INIZIALI	V A R I A Z I O N I		DEFINITIVE	R I S C O S S E	R I M A S T E	T O T A L I	D I F F E R E N Z E				
			IN AUMENTO	IN DIMINUIZIONE					R I S P E T T O A L L E	P R E V I S I O N I			
4	5 (7 - 4)	6 (4 - 7)	7 (4 + 5 - 6)	8	9 (10 - 8)	10 (8 + 9)	IN +	IN -	11 (10 - 7)	12 (7 - 10)			
5.15.001.0068	MIPA INERBIMENTI TAPPETI ERBOSI VALORIZZAZIONE AGRICOLA RICRATIVA E SPORTIVA D.M 24/98												
		0,00	0,00	0,00	0,00	0,00	0,00	0,00	0,00	0,00			
5.15.001.0075	CONTR.MIPA PER DEMOLIZ/RICOSTR.CAPANNONE DEPOSITO FITOFARMACI/OFFICINA/CELLA CRESCITA SCAD.AGOSTO 98												
		0,00	0,00	0,00	0,00	0,00	0,00	0,00	0,00	0,00			
5.15.001.0078	CONTRIBUTO ADEGUAMENTO CABINA ELETTRICA D.M. 256 DEL 03-07-2000												
		0,00	0,00	0,00	0,00	0,00	0,00	0,00	0,00	0,00			
5.15.001.0088	CONTRIBUTO M.I.P.A. LAVORI RIPARAZIONE TETTO A VETRISERRA CONDIZIONATA SACADENZA AGOSTO 98												
		0,00	0,00	0,00	0,00	0,00	0,00	0,00	0,00	0,00			
5.15.001.0090	CONTR.M.I.P.A. COSTRUZIONE CAPANNONE PER IL RITROVO DEI DIPENDENTI SCADENZA AGOSTO 98												
		0,00	0,00	0,00	0,00	0,00	0,00	0,00	0,00	0,00			

Data Elaborazione 01-06-2004
Pagina 23
Parte A

RENDICONTO FINANZIARIO ENTRATE - ESERCIZIO 2003

CODICE	DESCRIZIONE	G E S T I O N E				D I				C O M P E T E N Z A			
		INIZIALI	P R E V I S I O N I		DEFINITIVE	RISCOSSE	RIMASTE	TOTALI	D I F F E R E N Z E				
			IN AUMENTO	IN DIMINUZIONE					RISPETTO ALLE	P R E V I S I O N I			
4	5 (7-4)	6 (4-7)	7 (4+5-6)	8	9 (10-8)	10 (8+9)	11 (10-7)	12 (7-10)					
5.15.001.0181	DM.321/2001 LAVORI ADEGUAMENTO IMPIANTO ELETTRICO AZIENDA TOR MANCINA	0,00	0,00	0,00	0,00	0,00	0,00	0,00					
5.15.001.0188	DM.317-2001 METANIZZAZIONE 2 SERRE,CUCINA,RISCALDAMENTO MENSA E ALIMENTAZIONE ELETTRICA NUOVA SERRA	0,00	0,00	0,00	0,00	0,00	0,00	0,00					
5.15.001.0201	D.M. 322 ADEGUAMENTO IMPIANTO ELETTRICO VECCHIO. EDIFICIO SEDE E D.M. 482 ANTINCENDIO	0,00	0,00	0,00	0,00	0,00	0,00	0,00					
5.15.001.6407	MIPAF D.M. 20941/2001 CONTRIBUTO DELLE ANALISI DI REVISIONE PER L'ACQUISTO DI ATTREZZATURE SCIENTIFICHE	0,00	0,00	0,00	0,00	0,00	0,00	0,00					

Data Elaborazione 01-06-2004
 Pagina 23
 Parte B

RENDICONTO FINANZIARIO ENTRATE - ESERCIZIO 2003

CAPITOLO CODICE	G E S T I O N E D E I R E S I D U I A T T I V I				G E S T I O N E D I C A S S A				TOTALE DEI RESIDUI ATTIVI AL TERMINE DELL'ESERCIZIO		
	RESIDUI ALL'INIZIO DELL'ESERCIZIO	RISCOSSI	RIMASTI DA RISCUOTERE	TOTALI	VARIAZIONI		PREVISIONI	RISCOSSIONI		DIFFERENZE RISPETTO ALLE PREVISIONI	
					IN +	IN -				IN +	IN -
13	14	15 (16 - 14)	16 (14 + 15)	17 (16 - 13)	18 (13 - 16)	19	20	21 (20 - 19)	22 (19 - 20)	23 (9 + 15)	
I.C.S. 90	35.403,54	35.402,25	0,00	35.402,25	0,00	-1,29	35.401,54	35.402,25	1,29	0,00	
5.15.001.0181											
I.C.S. 181	5.062,71	4.695,76	0,00	4.695,76	0,00	-366,97	5.062,73	4.695,76	366,97	0,00	
5.15.001.0188											
I.C.S. 188	12.951,32	0,00	12.951,32	12.951,32	0,00	0,00	12.951,32	0,00	12.951,32	12.951,32	
5.15.001.0201											
I.C.S. 201	147.374,76	27.669,21	119.705,55	147.374,76	0,00	0,00	147.374,76	27.669,21	119.705,55	119.705,55	
5.15.001.6407											
I.C.S. 607	29.439,33	0,00	29.439,33	29.439,33	0,00	0,00	29.439,33	0,00	29.439,33	29.439,33	

Data Elaborazione 01-06-2004
 Pagina 25
 Parte B

RENDICONTO FINANZIARIO ENTRATE - ESERCIZIO 2003

CAPITOLO	G E S T I O N E D E I R E S I D U I A T T I V I					G E S T I O N E D I C A S S A					TOTALE DEI RESIDUI ATTIVI AL TERMINE DELL'ESERCIZIO	
	CODICE	RESIDUI ALL'INIZIO DELL'ESERCIZIO	RISCOSSI	RIMASTI DA RISCUOTERE	TOTALI	VARIAZIONI		PREVISIONI	RISCOSSIONI	DIFFERENZE RISPETTO ALLE PREVISIONI		
						IN +	IN -			IN +		IN -
	13	14	15 (16 - 14)	16 (14 + 15)	17 (16 - 13)	18 (13 - 16)	19	20	21 (20 - 19)	22 (19 - 20)	23 (9 + 15)	
7.22.001.0000												
I.C.S.0	0.00	0.00	0.00	0.00	0.00	0.00	98.126.81	138.802.65	40.675.84		115.49	
I.V.E.1	0.00	0.00	0.00	0.00	0.00	0.00	98.126.81	138.802.65	40.675.84		115.49	
7.22.002												
7.22.002.0000												
I.C.S.0	1.289.00	1.289.00	0.00	1.289.00	0.00	0.00	58.099.26	77.573.43	19.474.17		100.00	
I.V.E.2	1.289.00	1.289.00	0.00	1.289.00	0.00	0.00	58.099.26	77.573.43	19.474.17		100.00	
7.22.003												
7.22.003.0000												
I.C.S.0	17.038.02	8.265.68	0.00	8.265.68	0.00	-8.772.34	26.600.53	20.236.64		6.363.89	11.515.56	
I.V.E.3	17.038.02	8.265.68	0.00	8.265.68	0.00	-8.772.34	26.600.53	20.236.64		6.363.89	11.515.56	

Data Elaborazione 01-06-2004
Pagina 26
Parte A

RENDICONTO FINANZIARIO ENTRATE - ESERCIZIO 2003

CODICE	DESCRIZIONE	G E S T I O N E					D I					C O M P E T E N Z A		
		INIZIALI	V A R I A Z I O N I		DEFINITIVE	RISCOSSE	RIMASTE DA RISCOUTERE	TOTALI ACCERTATI	D I F F E R E N Z E R I S P E T T O A L L E P R E V I S I O N I					
			IN AUMENTO	IN DIMINUZIONE					IN +	IN -				
		5 (7 - 4)	6 (4 - 7)	7 (4 + 5 - 6)	8	9 (10 - 8)	10 (8 + 9)	11 (10 - 7)	12 (7 - 10)					
7.22.006	VOCE ECONOMICA 6 - PARTITE IN CONTO SOSPESI													
7.22.006.0000	VOCE ECONOMICA 6 - PARTITE IN CONTO SOSPESI													
		1.549,37	0,00	1.549,37	64.454,52	1.549,37	66.003,89		64.454,52					
	Totale V.E. 6	1.549,37	0,00	1.549,37	64.454,52	1.549,37	66.003,89		64.454,52					
7.22.007	VOCE ECONOMICA 7 - ANTICIPAZIONI DEL CASSIERE													
7.22.007.0000	VOCE ECONOMICA 7 - ANTICIPAZIONI DEL CASSIERE													
		0,00	500.000,00	500.000,00	0,00	500.000,00	386.457,88		386.457,88					113.542,12
	Totale V.E. 7	0,00	500.000,00	500.000,00	0,00	500.000,00	386.457,88		386.457,88					113.542,12
	Totale Categoria 22	156.486,44	515.299,11	671.785,55	291.512,56	399.738,30	631.250,86		133.007,43					113.542,12
	Totale Titolo 7	156.486,44	515.299,11	671.785,55	291.512,56	399.738,30	631.250,86		133.007,43					113.542,12

Data Elaborazione 01-06-2004
 Pagina 26
 Parte B

RENDICONTO FINANZIARIO ENTRATE - ESERCIZIO 2003

CAPITOLO	G E S T I O N E D E I R E S I D U I A T T I V I				G E S T I O N E D I C A S S A				TOTALE DEI RESIDUI ATTIVI AL TERMINE DELL'ESERCIZIO		
	RESIDUI ALL'INIZIO DELL'ESERCIZIO	RISCOSSI	RIMASTI DA RISCUOTERE	TOTALI	VARIAZIONI		PREVISIONI	RISCOSSIONI		DIFFERENZE RISPETTO ALLE PREVISIONI	
					IN +	IN -				IN +	IN -
CODICE	13	14	15 (16 - 14)	16 (14 + 15)	17 (16 - 13)	18 (13 - 16)	19	20	21 (20 - 19)	22 (19 - 20)	23 (9 + 15)
7.22.006											
7.22.006.0000											
I.G.S. 0	1.549,37	1.549,37	0,00	1.549,37	0,00	0,00	1.098,74	66.003,89	62.905,15		1.549,37
I.V.E. 6	1.549,37	1.549,37	0,00	1.549,37	0,00	0,00	1.098,74	66.003,89	62.905,15		1.549,37
7.22.007											
7.22.007.0000											
I.G.S. 0	0,00	0,00	0,00	0,00	0,00	0,00	500.000,00	0,00		500.000,00	386.457,88
I.V.E. 7	0,00	0,00	0,00	0,00	0,00	0,00	500.000,00	0,00		500.000,00	386.457,88
I.Categoria.22	19.876,39	11.104,05	0,00	11.104,05	0,00	-8.772,34	685.925,34	302.616,61	123.055,16	506.363,89	399.718,30
I.Ubilo.7	19.876,39	11.104,05	0,00	11.104,05	0,00	-8.772,34	685.925,34	302.616,61	123.055,16	506.363,89	399.718,30

Data Elaborazione 01-06-2004
Pagina 27
Parte A

RENDICONTO FINANZIARIO ENTRATE - ESERCIZIO 2003

CODICE	DESCRIZIONE	G E S T I O N E						D I				C O M P E T E N Z A				
		INIZIALI	P R E V I S I O N I		DEFINITIVE	S O M M E A C C E R T A T E		RIMASTE DA RISCOUOTERE	TOTALI ACCERTATI	D I F F E R E N Z E R I S P E T T O A L L E P R E V I S I O N I						
			IN AUMENTO	VARIAZIONI IN DIMINUZIONE		R I S C O S S E	9 (10 - 8)			10 (8 + 9)	I N +	I N -				
													5 (7 - 4)	6 (4 - 7)	7 (4 + 5 - 6)	8
	RIEPILOGO ENTRATE															
	Totale Titolo 1	0,00	0,00	0,00	0,00	0,00	0,00	0,00	0,00	0,00	0,00	0,00	0,00	0,00	0,00	0,00
	Totale Titolo 2	677.604,38	1.422.378,45	0,00	2.099.982,83	0,00	1.407.475,18	695.753,50	2.103.228,68	3.250,01	3.250,01	4,16	3.250,01	4,16	3.250,01	4,16
	Totale Titolo 3	15.493,71	1.080,00	0,00	16.573,71	0,00	28.470,82	515,00	28.985,82	12.413,18	12.413,18	1,07	12.413,18	1,07	12.413,18	1,07
	Totale Titolo 4	0,00	0,00	0,00	0,00	0,00	0,00	0,00	0,00	0,00	0,00	0,00	0,00	0,00	0,00	0,00
	Totale Titolo 5	0,00	75.569,00	0,00	75.569,00	0,00	37.783,21	37.785,79	75.569,00	0,00	75.569,00	0,00	75.569,00	0,00	75.569,00	0,00
	Totale Titolo 6	0,00	0,00	0,00	0,00	0,00	0,00	0,00	0,00	0,00	0,00	0,00	0,00	0,00	0,00	0,00
	Totale Titolo 7	156.486,44	515.299,11	0,00	671.785,55	0,00	291.512,56	399.738,30	691.250,86	133.007,43	133.007,43	113.542,12	133.007,43	113.542,12	133.007,43	113.542,12
	TOTALE TITOLI ENTRATE	849.584,53	2.014.326,56	0,00	2.863.911,09	0,00	1.765.241,77	1.133.792,59	2.899.034,36	148.670,62	148.670,62	113.547,35	148.670,62	113.547,35	148.670,62	113.547,35
	AVANZO DI AMMINISTRAZIONE	1.863.274,17	674.629,77	0,00	2.537.903,94	0,00	1.765.241,77	1.133.792,59	2.399.034,36	148.670,62	148.670,62	113.547,35	148.670,62	113.547,35	148.670,62	113.547,35
	TOTALE ENTRATE	2.712.858,70	2.688.956,33	0,00	5.401.815,03	0,00	1.765.241,77	1.133.792,59	2.399.034,36	148.670,62	148.670,62	113.547,35	148.670,62	113.547,35	148.670,62	113.547,35

Data Elaborazione 01-06-2004
 Pagina 27
 Parte B

RENDICONTO FINANZIARIO ENTRATE - ESERCIZIO 2003

CAPITOLO CODICE	G E S T I O N E D E I R E S I D U I A T T I V I				G E S T I O N E D I C A S S A				TOTALE DEI RESIDUI ATTIVI AL TERMINE DELL'ESERCIZIO 23 (9 + 15)			
	RESIDUI ALL'INIZIO DELL'ESERCIZIO 13	RISCOSSI 14	RIMASTI DA RISCUOTERE 15 (16 - 14)	TOTALI 16 (14 + 15)	VARIAZIONI		PREVISIONI 19	RISCOSSIONI 20		DIFFERENZE RISPETTO ALLE PREVISIONI		
					IN + 17 (16 - 13)	IN - 18 (13 - 16)				IN + 21 (20 - 19)	IN - 22 (19 - 20)	
C	0,00	0,00	0,00	0,00	0,00	0,00	0,00	0,00	0,00	0,00	0,00	0,00
C	2.639.808,68	594.137,29	1.987.030,72	2.581.168,01	2.514,70	-61.155,37	4.253.819,63	2.001.612,47	0,00	0,00	2.252.207,16	2.682.784,22
C	10.610,09	10.133,03	0,00	10.133,03	0,00	-477,06	27.183,80	38.603,85	11.420,05	0,00	0,00	515,00
C	0,00	0,00	0,00	0,00	0,00	0,00	0,00	0,00	0,00	0,00	0,00	0,00
C	496.759,34	154.594,41	325.850,12	480.444,53	367,22	-16.682,03	534.911,06	192.377,62	0,00	0,00	342.533,44	363.635,91
C	0,00	0,00	0,00	0,00	0,00	0,00	0,00	0,00	0,00	0,00	0,00	0,00
C	19.876,39	11.104,05	0,00	11.104,05	0,00	-8.772,34	685.925,34	302.616,61	0,00	0,00	383.308,73	399.738,30
C	3.167.054,50	769.968,73	2.312.880,84	3.082.849,62	2.881,92	-87.086,80	5.501.839,83	2.535.210,55	0,00	0,00	2.966.629,28	3.446.673,43
	F.T.O S I M O N E T T I				F.T.O	M I C E L I					F.T.O	S U A C C I A R E L L I



PER COPIA CONFORME
 ALL'ORIGINALE
 IL DIRIGENTE DI AMM.NE
 (Dot. R. Simionetti)

Data Elaborazione 01-06-2004
Pagina 1
Parte A

RENDICONTO FINANZIARIO SPESE - ESERCIZIO 2003

CODICE	DESCRIZIONE	G E S T I O N E						D I				C O M P E T E N Z A		
		INIZIALI	P R E V I S I O N I		DEFINITIVE	PAGATE	RIMASTE DA PAGARE	TOTALI IMPEGNATI	D I F F E R E N Z E R I S P E T T O A L L E P R E V I S I O N I					
			IN AUMENTO	IN DIMINUZIONE					IN +	IN -				
4	5 (7-4)	6 (4-7)	7 (4+5-6)	8	9 (10-8)	10 (8+9)	11 (10-7)	12 (7-10)						
1	DISAVANZO DI AMMINISTRAZIONE	0,00	0,00	0,00										
1.01	TITOLO I - SPESE CORRENTI													
1.01.001	CATEGORIA 1 - SPESE PER GLI ORGANI DELL'ENTE													
1.01.001.0000	VOCE ECONOMICA 1 - COMPENSI AL COMMISSARIO													
	VOCE ECONOMICA 1 - COMPENSI AL COMMISSARIO	60.425,00	0,00	0,00	60.425,00	60.425,04	0,00	60.425,04	0,04					
	Totale V.E. 1	60.425,00	0,00	0,00	60.425,00	60.425,04	0,00	60.425,04	0,04					
1.01.003	VOCE ECONOMICA 3 - COMPENSI AI COMPONENTI DEL COLLEGIO DEI REVISORI													
1.01.003.0000	VOCE ECONOMICA 3 - COMPENSI AI COMPONENTI DEL COLLEGIO DEI REVISORI	4.234,95	0,00	0,00	4.234,95	4.234,49	0,00	4.234,49	0,00					760,46
	Totale V.E. 3	4.234,95	0,00	0,00	4.234,95	4.234,49	0,00	4.234,49	0,00					760,46

Data Elaborazione 01-06-2004
 Pagina 1
 Parte B

RENDICONTO FINANZIARIO SPESE - ESERCIZIO 2003

CAPITOLO	G E S T I O N E D E I R E S I D U I P A S S I V I				G E S T I O N E D I C A S S A				TOTALE DEI RESIDUI PASSIVI AL TERMINE DELL'ESERCIZIO		
	RESIDUI ALL'INIZIO DELL'ESERCIZIO	PAGATI	RIMASTI DA PAGARE	TOTALI	VARIAZIONI		PREVISIONI	DIFFERENZE RISPETTO ALLE PREVISIONI			
					IN +	IN -		PAGAMENTI		IN +	IN -
CODICE	13	14	15 (16 - 14)	16 (14 + 15)	17 (16 - 13)	18 (13 - 16)	19	20	21 (20 - 19)	22 (19 - 20)	23 (9 + 15)
1											
1.01											
1.01.001											
1.01.001.0000											
I.C.S.0	43.617,78	42.897,97	0,00	42.897,97	0,00	-719,81	104.042,78	103.323,01		719,77	0,00
I.V.E.1	43.617,78	42.897,97	0,00	42.897,97	0,00	-719,81	104.042,78	103.323,01		719,77	0,00
1.01.003											
1.01.003.0000											
I.C.S.0	906,38	0,00	906,38	906,38	0,00	0,00	5.141,33	3.474,49		1.666,84	906,38
I.V.E.3	906,38	0,00	906,38	906,38	0,00	0,00	5.141,33	3.474,49		1.666,84	906,38

Data Elaborazione 01-06-2004
 Pagina 3
 Parte B

RENDICONTO FINANZIARIO SPESE - ESERCIZIO 2003

CAPITOLO CODICE	GESTIONE DEI RESIDUI PASSIVI				GESTIONE DI CASSA				TOTALE DEI RESIDUI PASSIVI AL TERMINE DELL'ESERCIZIO 23 (9 + 15)
	RESIDUI ALL'INIZIO DELL'ESERCIZIO 13	PAGATI 14	RIMASTI DA PAGARE 15 (16 - 14)	TOTALI 16 (14 + 15)	VARIAZIONI		DIFFERENZE RISPETTO ALLE PREVISIONI		
					IN + 17 (16 - 13)	IN - 18 (13 - 16)	PREVISIONI 19	PAGAMENTI 20	
I.C.S.38	542,40	0,00	0,00	0,00	0,00	-542,40	14,879,89	1,672,67	0,00
1.02.001.0047									
I.C.S.47	0,00	0,00	0,00	0,00	0,00	0,00	13,886,88	2,612,71	258,61
1.02.001.0049									
I.C.S.49	1,405,51	0,00	0,00	0,00	0,00	-1,405,51	0,00	1,405,51	0,00
1.02.001.0051									
I.C.S.51	438,45	0,00	0,00	0,00	0,00	-438,45	3,763,98	558,53	0,00
1.02.001.0052									
I.C.S.52	0,00	0,00	0,00	0,00	0,00	0,00	13,718,68	327,27	0,00
1.02.001.0057									
I.C.S.57	0,00	0,00	0,00	0,00	0,00	0,00	10,338,76	16,053,20	4,058,89

Data Elaborazione 01-06-2004
 Pagina 4
 Parte B

RENDICONTO FINANZIARIO SPESE - ESERCIZIO 2003

CAPITOLO C O D I C E	G E S T I O N E D E I R E S I D U I P A S S I V I							G E S T I O N E D I C A S S A				TOTALE DEI RESIDUI PASSIVI AL TERMINE DELL'ESERCIZIO 23 (9 + 15)	
	RESIDUI ALL'INIZIO DELL'ESERCIZIO 13	PAGATI 14	RIMASTI DA PAGARE 15 (16 - 14)	TOTALI 16 (14 + 15)	V A R I A Z I O N I		PREVISIONI 19	PAGAMENTI 20	D I F F E R E N Z E R I S P E T T O A L L E P R E V I S I O N I		IN - 22 (19 - 20)		
					IN + 17 (16 - 13)	IN - 18 (13 - 16)			IN + 21 (20 - 19)	IN - 23 (19 + 15)			
1.02.001.0058													
I.C.S. 58	0.00	0.00	0.00	0.00	0.00	0.00	25.784.77	24.169.55		1.625.22			0.00
1.02.001.0062													
I.C.S. 62	0.00	0.00	0.00	0.00	0.00	0.00	2.900.00	4.226.48		1.326.48			0.00
1.02.001.0066													
I.C.S. 66	0.00	0.00	0.00	0.00	0.00	0.00	11.862.70	11.302.25		560.45			0.00
1.02.001.0067													
I.C.S. 67	0.00	0.00	0.00	0.00	0.00	0.00	22.823.84	22.144.39		679.45			0.00
1.02.001.0068													
I.C.S. 68	0.00	0.00	0.00	0.00	0.00	0.00	789.93	0.00		789.93			0.00

Data Elaborazione 01-06-2004
Pagina 5
Parte A

RENDICONTO FINANZIARIO SPESE - ESERCIZIO 2003

CODICE	DESCRIZIONE	G E S T I O N E						D I				C O M P E T E N Z A				
		INIZIALI	P R E V I S I O N I		DEFINITIVE	PAGATE	S O M M E I M P E G N A T E		RIMASTE DA PAGARE	TOTALI IMPEGNATI	D I F F E R E N Z E		IN +	IN -		
			IN AUMENTO	IN DIMINUZIONE			7 (4+5-6)	8			9 (10-8)	10 (8+9)			11 (10-7)	12 (7-10)
1.02.001.0076	STIPENDI MATERIALE PROPAGAZ.VEGETALE CERTIFICATO	0,00	71.400,00	0,00	71.400,00	43.878,53	0,00	43.878,53	0,00	43.878,53				27.521,47		
1.02.001.0086	STIPENDI GESTIONE PINETE															
1.02.001.0087	STIPENDI PERSONALE	3.900,00	1.453,45	0,00	5.353,45	4.814,24	0,00	4.814,24	0,00	4.814,24				539,21		
	PROD.MATERIALE PROPAGAZIONE VEGETALE CERTIFICATO															
1.02.001.0163	STIPENDI CARCIOFO	2.600,00	192,63	272,99	2.519,64	2.519,64	0,00	2.519,64	0,00	2.519,64				0,00		
	STIPENDI ORIENTAMENTO VARIETALE FRUTTIFERI	0,00	13.400,00	0,00	13.400,00	7.792,86	0,00	7.792,86	0,00	7.792,86				5.607,14		
1.02.001.0224	STIPENDI RESISTENZE CANCRO E ANTRACNOSI PLATANO	1.850,00	13.783,79	120,55	15.513,24	1.813,24	0,00	1.813,24	0,00	1.813,24				13.700,00		
1.02.001.0231		0,00	169,44	0,00	169,44	0,00	0,00	0,00	0,00	0,00				169,44		

Data Elaborazione 01-06-2004
 Pagina 6
 Parte B

RENDICONTO FINANZIARIO SPESE - ESERCIZIO 2003

CAPITOLO CODICE	GESTIONE DEI RESIDUI PASSIVI				GESTIONE DI CASSA				TOTALE DEI RESIDUI PASSIVI AL TERMINE DELL'ESERCIZIO	
	RESIDUI ALL'INIZIO DELL'ESERCIZIO	PAGATI	RIMASTI DA PAGARE	VARIAZIONI		PREVISIONI	PAGAMENTI	DIFFERENZE RISPETTO ALLE PREVISIONI		
				IN +	IN -			IN +		IN -
13	14	15 (16 - 14)	16 (14 + 15)	17 (16 - 13)	18 (13 - 16)	19	20	21 (20 - 19)	22 (19 - 20)	23 (9 + 15)
1.02.001.0236										
I.C.S.236	0,00	0,00	0,00	0,00	0,00	191.500,00	11.380,53		180.119,47	0,00
1.02.001.0271										
I.C.S.271	0,00	0,00	0,00	0,00	0,00	20.544,41	11.024,36		9.520,05	0,00
1.02.001.0272										
I.C.S.272	0,00	0,00	0,00	0,00	0,00	18.275,32	18.108,84		666,53	0,00
1.02.001.6401										
I.C.S.6401	0,00	0,00	0,00	0,00	0,00	123.011,41	95.828,68		27.182,73	0,00
1.02.001.6403										
I.C.S.6403	0,00	0,00	0,00	0,00	0,00	4.891,70	4.875,76		15,94	0,00

Data Elaborazione 01-06-2004
 Pagina 7
 Parte B

RENDICONTO FINANZIARIO SPESE - ESERCIZIO 2003

CAPITOLO CODICE	G E S T I O N E D E I R E S I D U I P A S S I V I				G E S T I O N E D I C A S S A				TOTALE DEI RESIDUI PASSIVI AL TERMINE DELL'ESERCIZIO 23 (9 + 15)		
	RESIDUI ALL'INIZIO DELL'ESERCIZIO 13	PAGATI 14	RIMASTI DA PAGARE 15 (16 - 14)	TOTALI 16 (14 + 15)	VARIAZIONI		PREVISIONI 19	PAGAMENTI 20		DIFFERENZE RISPETTO ALLE PREVISIONI	
					IN + 17 (16 - 13)	IN - 18 (13 - 16)				IN + 21 (20 - 19)	IN - 22 (19 - 20)
1.02.001.6414	0,00	0,00	0,00	0,00	0,00	0,00	3.400,00	2.057,24	1.332,76	0,00	
I.C.S. 6414	0,00	0,00	0,00	0,00	0,00	0,00	3.400,00	2.057,24	1.332,76	0,00	
1.02.001.6416	0,00	0,00	0,00	0,00	0,00	0,00	10.300,00	4.522,70	5.777,30	0,00	
I.C.S. 6416	0,00	0,00	0,00	0,00	0,00	0,00	10.300,00	4.522,70	5.777,30	0,00	
1.02.001.6417	0,00	0,00	0,00	0,00	0,00	0,00	8.200,00	3.765,67	4.434,33	0,00	
I.C.S. 6417	0,00	0,00	0,00	0,00	0,00	0,00	8.200,00	3.765,67	4.434,33	0,00	
I.V.E. 1	2.385,35	0,00	0,00	0,00	0,00	-2.385,35	737.828,76	490.543,22	247.285,54	4.317,50	
1.02.002	0,00	0,00	0,00	0,00	0,00	0,00	2.530,64	2.521,39	9,25	0,17	
1.02.002.0038	0,00	0,00	0,00	0,00	0,00	0,00	2.530,64	2.521,39	9,25	0,17	
I.C.S. 38	0,00	0,00	0,00	0,00	0,00	0,00	2.530,64	2.521,39	9,25	0,17	

Data Elaborazione 01-06-2004
Pagina 8
Parte A

RENDICONTO FINANZIARIO SPESE - ESERCIZIO 2003

CODICE	DESCRIZIONE	G E S T I O N E						D I				C O M P E T E N Z A		
		INIZIALI	P R E V I S I O N I		DEFINITIVE	PAGATE	RIMASTE DA PAGARE	TOTALI IMPEGNATI	D I F F E R E N Z E R I S P E T T O A L L E P R E V I S I O N I					
			IN AUMENTO	VARIAZIONI IN DIMINUZIONE					IN +	IN -				
4	5 (7-4)	6 (4-7)	7 (4+5-6)	8	9 (10-8)	10 (8+9)	11 (10-7)	12 (7-10)						
1.02.002.0047	PAGHE OPERAI - MIGLIORAMENTO GENETICO DELLA PATATA	0,00	1.600,00	0,00	1.600,00	758,47	394,90	1.153,37			446,63			
1.02.002.0049	PAGHE OPERAI SIC													
1.02.002.0057	PAGHE AL PERSONALE OPERAIO COLLEZIONE NAZIONALE MICROORGANISMI 27ANNO	12.163,38	12.000,00	388,16	23.775,22	11.774,81	0,41	11.775,22			12.000,00			
1.02.002.0058	PAGHE OPERAI DIFESA PRODUZIONE IN AGRICOLTURA BIOLOGICA	0,00	4.950,00	0,00	4.950,00	0,00	0,00	0,00			4.950,00			
1.02.002.0062	PAGHE OPERAI INCREMENTO PRODUZIONE PIANTE UFFICIALI 3 ANNO	2.117,47	0,00	0,00	2.117,47	1.870,59	246,41	2.117,00			0,47			
		0,00	1.400,00	0,00	1.400,00	1.204,21	195,79	1.400,00			0,00			

Data Elaborazione 01-06-2004
Pagina 9
Parte A

RENDICONTO FINANZIARIO SPESE - ESERCIZIO 2003

CODICE	DESCRIZIONE	C A P I T O L O										D I		C O M P E T E N Z A		
		G E S T I O N E					P R E V I S I O N I					S O M M E I M P E G N A T E			D I F F E R E N Z E R I S P E T T O A L L E P R E V I S I O N I	
		I N I Z I A L I	I N A U M E N T O		I N D I M I N U Z I O N E		D E F I N I T I V E	P A G A T E	R I M A S T E D A P A G A R E	T O T A L I I M P E G N A T I	I N +	I N -	1 1 (1 0 - 7)	1 2 (7 - 1 0)		
			5 (7 - 4)	6 (4 - 7)	7 (4 + 5 - 6)	8									9 (1 0 - 8)	1 0 (8 + 9)
1.02.002.0067	PAGHE LOTTA SHARKA e FIRE BLIGHT	3.720,00	1.500,00	0,00	0,00	5.220,00	4.999,98	220,02	5.220,00	0,00						
1.02.002.0076	PAGHE OPERAI PRODUZIONE MATERIALE DI PROPAGAZIONE VEGETALE CERTIFICATO	0,00	4.800,00	0,00	0,00	4.800,00	4.400,56	399,44	4.800,00	0,00						
1.02.002.0086	PAGHE OPERAI - GESTIONE PINETE II ANNO	2.324,06	2.420,00	1.155,05	3.589,01	3.589,01	1.159,54	9,47	1.169,01				2.420,00			
1.02.002.0087	PAGHE PERSONALE OPERAIO PROD MATERIALE PROPAGAZIONE VEGETALE CERTIFICATO	3.944,64	0,00	3.868,37	76,47	76,47	0,00	0,00	0,00				76,47			
1.02.002.0091	PAGHE OPERAI AGENTE FLAVESCENZA DORATA VITE	0,00	0,00	0,00	0,00	0,00	0,00	0,00	0,00				0,00			

Data Elaborazione 01-06-2004
 Pagina 9
 Parte B

RENDICONTO FINANZIARIO SPESE - ESERCIZIO 2003

CAPITOLO CODICE	G E S T I O N E D E I R E S I D U I P A S S I V I				G E S T I O N E D I C A S S A				TOTALE DEI RESIDUI PASSIVI AL TERMINE DELL'ESERCIZIO 23 (9 + 15)		
	RESIDUI ALL'INIZIO DELL'ESERCIZIO	PAGATI	RIMASTI DA PAGARE	TOTALI	VARIAZIONI		PREVISIONI	PAGAMENTI		DIFFERENZE RISPETTO ALLE PREVISIONI	
					IN +	IN -				IN +	IN -
13	14	15 (16 - 14)	16 (14 + 15)	17 (16 - 13)	18 (13 - 16)	19	20	21 (20 - 19)	22 (19 - 20)	23 (9 + 15)	
1.02.002.0067											
I.C.S.87	0.00	0.00	0.00	0.00	0.00	4.622.50	4.999.98	177.48		220.02	
1.02.002.0076											
I.C.S.76	0.00	0.00	0.00	0.00	0.00	2.400.00	4.400.56	2.000.56		199.44	
1.02.002.0086											
I.C.S.86	165.94	230.01	0.00	230.03	0.00	1.954.95	1.389.57		2.565.38	9.47	
1.02.002.0087											
I.C.S.87	981.98	830.64	302.68	1.111.32	151.34	1.058.45	830.64		227.81	302.68	
1.02.002.0091											
I.C.S.91	884.84	884.84	0.00	884.84	0.00	884.84	884.84	0.00	0.00	0.00	

Data Elaborazione 01-06-2004
 Pagina 10
 Parte B

RENDICONTO FINANZIARIO SPESE - ESERCIZIO 2003

CAPITOLO CODICE	G E S T I O N E D E I R E S I D U I P A S S I V I				G E S T I O N E D I C A S S A				TOTALE DEI RESIDUI PASSIVI AL TERMINE DELL'ESERCIZIO		
	RESIDUI ALL'INIZIO DELL'ESERCIZIO	PAGATI	RIMASTI DA PAGARE	TOTALI	VARIAZIONI		PREVISIONI	PAGAMENTI		DIFFERENZE RISPETTO ALLE PREVISIONI	
					IN +	IN -				IN +	IN -
13	14	15 (16 - 14)	16 (14 + 15)	17 (16 - 13)	18 (13 - 16)	19	20	21 (20 - 19)	22 (19 - 20)	23 (9 + 15)	
1.02.002.0163											
I.C.S. 163	0,00	0,00	0,00	0,00	0,00	800,00	1.593,87	793,87		0,13	
1.02.002.0199											
I.C.S. 199	0,00	0,00	0,00	0,00	0,00	4.651,18	3.621,09	1.030,09		1.028,91	
1.02.002.0223											
I.C.S. 223	0,00	0,00	0,00	0,00	0,00	2.160,00	0,00	2.160,00		0,00	
1.02.002.0224											
I.C.S. 224	0,00	0,00	0,00	0,00	0,00	1.740,00	0,00	1.740,00		0,00	
1.02.002.0271											
I.C.S. 271	471,96	400,00	0,00	400,00	0,00	1.800,53	1.648,70	151,83		76,30	
1.02.002.0272											
I.C.S. 272	0,00	0,00	0,00	0,00	0,00	3.863,62	2.808,38	1.055,24		1,62	

Data Elaborazione 01-06-2004
Pagina 11
Parte A

RENDICONTO FINANZIARIO SPESE - ESERCIZIO 2003

CODICE	DESCRIZIONE	G E S T I O N E				D I				C O M P E T E N Z A		
		INIZIALI	P R E V I S I O N I		DEFINITIVE	PAGATE	RIMASTE DA PAGARE	TOTALI IMPEGNATI	D I F F E R E N Z E			
			IN AUMENTO	IN DIMINUZIONE					IN +	IN -		
4	5 (7-4)	6 (4-7)	7 (4+5-6)	8	9 (10-8)	10 (8+9)	11 (10-7)	12 (7-10)				
1.02.002.6401	PAGHE OPERAI RAZIONALIZZAZIONE TECNICHE DI DIFESA DELLE COLTURE	3.700,00	111,60	0,00	3.811,60	3.705,64	96,36	3.802,00		9,60		
1.02.002.6411	PAGHE CONV.NE XEDA EFFICACIA TRATTAMENTO POST-RACCOLTA DI FUNGICIDA	0,00	1.400,00	0,00	1.400,00	1.065,39	334,61	1.400,00		0,00		
1.02.002.6412	PAGHE OPERAI CARATTERIZZAZIONE DIAGNOSI DEI VIROIDI DEGLI AGRUMI	0,00	1.600,00	0,00	1.600,00	1.254,88	345,12	1.600,00		0,00		
1.02.002.6413	PAGHE CONV.NE JANSEN	0,00	1.400,00	0,00	1.400,00	1.204,21	195,79	1.400,00		0,00		
1.02.002.6423	PAGHE OPERAI SELEZIONE GERMOPLASMA VITICOLO AUTOCTONO REG.SICILIA	0,00	2.050,00	0,00	2.050,00	0,00	0,00	0,00		2.050,00		
	Totale V.E. 2	36.200,19	47.595,49	8.131,90	75.663,78	45.191,71	3.545,45	48.737,16		26.926,62		

Data Elaborazione 01-06-2004
 Pagina 11
 Parte B

RENDICONTO FINANZIARIO SPESE - ESERCIZIO 2003

CAPITOLO CODICE	G E S T I O N E D E I R E S I D U I P A S S I V I				G E S T I O N E D I C A S S A				TOTALE DEI RESIDUI PASSIVI AL TERMINE DELL'ESERCIZIO		
	RESIDUI ALL'INIZIO DELL'ESERCIZIO	PAGATI	RIMASTI DA PAGARE	TOTALI	VARIAZIONI		PREVISIONI	PAGAMENTI		DIFFERENZE RISPETTO ALLE PREVISIONI	
					IN +	IN -				IN +	IN -
13	14	15 (16 - 14)	16 (14 + 15)	17 (16 - 13)	18 (13 - 16)	19	20	21 (20 - 19)	22 (19 - 20)	23 (9 + 15)	
1.02.002.6401											
I.C.S. 6401	0.00	0.00	0.00	0.00	0.00	3.811.60	3.705.64		105.96	96.36	
1.02.002.6411											
I.C.S. 6411	0.00	0.00	0.00	0.00	0.00	700.00	1.065.39		365.39	334.61	
1.02.002.6412											
I.C.S. 6412	0.00	0.00	0.00	0.00	0.00	1.600.00	1.254.88		345.12	345.12	
1.02.002.6413											
I.C.S. 6413	0.00	0.00	0.00	0.00	0.00	700.00	1.204.21		504.21	195.79	
1.02.002.6423											
I.C.S. 6423	0.00	0.00	0.00	0.00	0.00	2.050.00	0.00		2.050.00	0.00	
I.V.E. 2	3.203.20	2.345.51	302.68	2.648.19	151.34	66.069.48	47.537.22		18.532.26	3.898.13	

Data Elaborazione 01-06-2004
 Pagina 12
 Parte A

RENDICONTO FINANZIARIO SPESE - ESERCIZIO 2003

CODICE	DESCRIZIONE	G E S T I O N E				D I				C O M P E T E N Z A		
		INIZIALI 4	P R E V I S I O N I		DEFINITIVE 7 (4 + 5 - 6)	S O M M E I M P E G N A T E		RIMASTE DA PAGARE 9 (10 - 8)	TOTALI IMPEGNATI 10 (8 + 9)	D I F F E R E N Z E R I S P E T T O A L L E P R E V I S I O N I		
			IN AUMENTO 5 (7 - 4)	IN DIMINUZIONE 6 (4 - 7)		PAGATE 8	IN + 11 (10 - 7)			IN - 12 (7 - 10)		
1.02.003	VOCE ECONOMICA 3 - INDENNITA' E RIMBORSO SPESE TRASP.MISSIONI INTERNO	2.582,28	4.000,00	0,00	6.582,28	3.794,45	184,48	3.978,93				2.603,35
1.02.003.0000	VOCE ECONOMICA 3 - INDENNITA' E RIMBORSO SPESE TRASP.MISSIONI INTERNO	0,00	750,00	0,00	750,00	214,39	535,00	749,39				0,61
1.02.003.0038	MISSIONI INTERNO DETERMINANTI DI QUALITA'											
1.02.003.0047	MISSIONI INTERNO MIGLIOR.GENETICO DELLA PATATA	500,00	1.900,30	0,00	2.400,30	1.530,85	125,85	1.656,70				743,60
1.02.003.0049	MISSIONI INTERNO SPERIM.INTERREGIONALE CEREALI (S.I.C.)	2.065,83	6.000,00	298,74	7.767,09	919,69	907,40	1.827,09				5.940,00
1.02.003.0051	INDENNITA' MISS.E RIMB.SPESE VIAGGIO FRUTTICOLTURA	516,46	0,00	0,00	516,46	353,63	40,00	393,63				122,83

Data Elaborazione 01-06-2004
Pagina 12
Parte B

RENDICONTO FINANZIARIO SPESE - ESERCIZIO 2003

CAPITOLO CODICE	GESTIONE DEI RESIDUI PASSIVI					GESTIONE DI CASSA					TOTALE DEI RESIDUI PASSIVI AL TERMINE DELL'ESERCIZIO 23 (9 + 15)	
	RESIDUI ALL'INIZIO DELL'ESERCIZIO 13	PAGATI 14	RIMASTI DA PAGARE 15 (16 - 14)	VARIAZIONI		TOTALI 16 (14 + 15)	PREVISIONI 19	PAGAMENTI 20	DIFFERENZE RISPETTO ALLE PREVISIONI			
				IN + 17 (16 - 13)	IN - 18 (13 - 16)				IN + 21 (20 - 19)	IN - 22 (19 - 20)		
1.02.003												
1.02.003.0000												
I.C.S. 0	149,55	19,55	0,00	0,00	19,55	6.711,83	3.814,00		2.917,83			84,48
1.02.003.0038												
I.C.S. 38	0,00	0,00	0,00	0,00	0,00	750,00	214,39		535,61			535,00
1.02.003.0047												
I.C.S. 47	0,00	0,00	0,00	0,00	0,00	1.625,93	1.530,85		95,08			125,85
1.02.003.0049												
I.C.S. 49	1.719,05	98,52	0,00	0,00	98,52	8.506,14	1.018,26		7.487,88			907,40
1.02.003.0051												
I.C.S. 51	1.374,04	0,00	0,00	0,00	0,00	1.890,50	353,63		1.536,87			40,00

Data Elaborazione 01-06-2004
Pagina 13
Parte A

RENDICONTO FINANZIARIO SPESE - ESERCIZIO 2003

CODICE	DESCRIZIONE	G E S T I O N E						D I				C O M P E T E N Z A		
		INIZIALI	P R E V I S I O N I		DEFINITIVE	P A G A T E	R I M A S T E D A P A G A R E	T O T A L I I M P E G N A T I	D I F F E R E N Z E R I S P E T T O A L L E P R E V I S I O N I					
			IN AUMENTO	V A R I A Z I O N I I N D I M I N U Z I O N E					IN +	IN -				
4	5 (7-4)	6 (4-7)	7 (4+5-6)	8	9 (10-8)	10 (8+9)	11 (10-7)	12 (7-10)						
1.02.003.0052	MISSIONI CEE GESTIONE DELLE RISORSE DI VITA	0,00	0,00	0,00	0,00	0,00	0,00	0,00						
1.02.003.0057	MISSIONI INTERNO COLLEZIONE NAZIONALE MICROGANISMI 27ANNO	3.500,00	2.000,00	917,72	4.582,28	0,00	2.582,28	2.582,28					2.000,00	
1.02.003.0058	MISSIONI INTERNO DIFESA PRODUZIONE IN AGRICOLTURA BIOLOGICA	10.000,00	2.431,54	4.200,00	8.231,54	1.286,17	470,00	1.756,17					6.475,37	
1.02.003.0062	MISSIONI INTERNO INCREMENTO PRODUZIONE PIANTE UFFICIALI 3 ANNO	0,00	1.500,00	0,00	1.500,00	0,00	0,00	0,00					1.500,00	
1.02.003.0066	MISSIONI INTERNO FUSARIUM	3.000,00	475,19	0,00	3.475,19	366,30	0,00	366,30					3.108,89	

Data Elaborazione 01-06-2004
 Pagina 14
 Parte B

RENDICONTO FINANZIARIO SPESE - ESERCIZIO 2003

CAPITOLO CODICE	G E S T I O N E D E I R E S I D U I P A S S I V I					G E S T I O N E D I C A S S A					TOTALE DEI RESIDUI PASSIVI AL TERMINE DELL'ESERCIZIO 23 (9 + 15)
	RESIDUI ALL'INIZIO DELL'ESERCIZIO 13	PAGATI 14	RIMASTI DA PAGARE 15 (16 - 14)	V A R I A Z I O N I		TOTALI 16 (14 + 15)	PREVISIONI 19	PAGAMENTI 20	D I F F E R E N Z E R I S P E T T O A L L E P R E V I S I O N I		
				IN + 17 (16 - 13)	IN - 18 (13 - 16)				IN + 21 (20 - 19)	IN - 22 (19 - 20)	
1.02.003.0067	0.00	0.00	0.00	0.00	0.00	0.00	2.303.17	471.52	1.831.65	0.00	0.00
I.C.S. 67	0.00	0.00	0.00	0.00	0.00	0.00	2.303.17	471.52	1.831.65	0.00	0.00
1.02.003.0068	0.00	0.00	0.00	0.00	0.00	0.00	2.512.97	557.68	1.955.29	70.00	70.00
I.C.S. 68	0.00	0.00	0.00	0.00	0.00	0.00	2.512.97	557.68	1.955.29	70.00	70.00
1.02.003.0076	0.00	0.00	0.00	0.00	0.00	0.00	1.500.00	2.978.76	1.478.76	0.00	0.00
I.C.S. 76	0.00	0.00	0.00	0.00	0.00	0.00	1.500.00	2.978.76	1.478.76	0.00	0.00
1.02.003.0086	0.00	0.00	0.00	0.00	0.00	0.00	965.06	18.80	946.26	196.26	196.26
I.C.S. 86	0.00	0.00	0.00	0.00	0.00	0.00	965.06	18.80	946.26	196.26	196.26
1.02.003.0087	190.99	0.00	0.00	0.00	0.00	0.00	1.118.58	0.00	1.118.58	0.00	0.00
I.C.S. 87	190.99	0.00	0.00	0.00	0.00	0.00	1.118.58	0.00	1.118.58	0.00	0.00

Data Elaborazione 01-06-2004
 Pagina 15
 Parte A

RENDICONTO FINANZIARIO SPESE - ESERCIZIO 2003

CODICE	DESCRIZIONE	G E S T I O N E										C O M P E T E N Z A		
		P R E V I S I O N I		D I			S O M M E I M P E G N A T E			D I F F E R E N Z E R I S P E T T O A L L E P R E V I S I O N I				
		INIZIALI	IN AUMENTO	IN DIMINUIZIONE	DEFINITIVE	PAGATE	RIMASTE DA PAGARE	TOTALI IMPEGNATI	IN +	IN -				
4	5 (7-4)	6 (4-7)	7 (4+5-6)	8	9 (10-8)	10 (8+9)	11 (10-7)	12 (7-10)						
1.02.003.0091	MISSIONI INTERNO AGENTE FLAVESCEZZA DORATA VITE	0,00	0,00	0,00	0,00	0,00	0,00	0,00	0,00					
1.02.003.0163	MISSIONI INTERNO CARCIOFO													
1.02.003.0189	MISSIONI INTERNO BIOTEC.VEGETALI STRESS BIOTICI AREA 4 166	0,00	1.000,00	0,00	1.000,00	960,91	0,00	960,91			960,91			39,09
1.02.003.0199	MISSIONI INTERNO RICERCA PROGRAMMA TRIENNALE SUL PERO	0,00	0,00	0,00	0,00	0,00	0,00	0,00	0,00	0,00	0,00			
1.02.003.0223	MISSIONI INTERNO SISTEMA FORESTALE	3.000,00	1.131,66	324,05	3.807,61	202,24	50,00	252,24			252,24			3.555,37
1.02.003.0224	MISSIONI INTERNO ORIENTAMENTO VARIETALE FRUTTIFERI	0,00	4.000,00	0,00	4.000,00	789,25	50,10	839,35			839,35			3.160,65
		600,00	1.500,00	107,37	1.992,63	300,32	192,31	492,63			492,63			1.500,00

Data Elaborazione 01-06-2004
Pagina 16
Parte A

RENDICONTO FINANZIARIO SPESE - ESERCIZIO 2003

CODICE	DESCRIZIONE	G E S T I O N E						D I				C O M P E T E N Z A		
		INIZIALI	P R E V I S I O N I		DEFINITIVE	PAGATE	RIMASTE DA PAGARE	TOTALI IMPEGNATI	D I F F E R E N Z E R I S P E T T O A L L E P R E V I S I O N I					
			IN AUMENTO	IN DIMINUZIONE					IN +	IN -				
4	5 (7-4)	6 (4-7)	7 (4+5-6)	8	9 (10-8)	10 (8+9)	11 (10-7)	12 (7-10)						
1.02.003.0247	MISSIONI INTERNO SELEZIONE IN SERRA PIANTE RESIS- TENTI AD INOCULI ARTIFICIALI	0,00	3.894,32	0,00	3.894,32	0,00	1.085,04	0,00	1.085,04				2.809,28	
1.02.003.0271	MISSIONI INTERNO PROTEZIONE MEDIANTE MARCATORI MOLECOLARI													
1.02.003.0272	MISSIONI INTERNO MIGLIORAMENTO GERMOPLASMA OLIVO	15.000,00	1.291,40	0,00	16.291,40	4.294,81	4.294,81	0,00	4.294,81				11.996,59	
1.02.003.6401	MISSIONI INTERNO - RAZIONIZZAZIONE TECNICHE DI DIFESA DELLE COLTURE	3.000,00	465,61	0,00	3.465,61	3.183,51	3.183,51	40,00	3.223,51				242,10	
1.02.003.6403	MISSIONI INTERNO PRAL 2001/36 CRISANTEMO	28.000,00	1.162,28	0,00	29.162,28	7.930,31	7.930,31	359,70	8.290,01				20.872,27	
		1.500,00	543,61	0,00	2.043,61	562,89	562,89	40,00	602,89				1.440,72	

Data Elaborazione 01-06-2004
Pagina 16
Parte B

RENDICONTO FINANZIARIO SPESE - ESERCIZIO 2003

CAPITOLO CODICE	G E S T I O N E D E I R E S I D U I P A S S I V I				G E S T I O N E D I C A S S A				TOTALE DEI RESIDUI PASSIVI AL TERMINE DELL'ESERCIZIO		
	RESIDUI ALL'INIZIO DELL'ESERCIZIO	PAGATI	RIMASTI DA PAGARE	TOTALI	VARIAZIONI		PREVISIONI	PAGAMENTI		DIFFERENZE RISPETTO ALLE PREVISIONI	
					IN +	IN -				IN +	IN -
13	14	15 (16 - 14)	16 (14 + 15)	17 (16 - 13)	18 (13 - 16)	19	20	21 (20 - 19)	22 (19 - 20)	23 (9 + 15)	
1.02.003.0247											
I.C.S.247	0.00	0.00	0.00	0.00	0.00	3.899.32	1.085.04	2.809.28		0.00	
1.02.003.0271											
I.C.S.271	364.24	314.24	0.00	0.00	-50.00	16.655.64	4.609.05	12.046.59		0.00	
1.02.003.0272											
I.C.S.272	0.00	0.00	0.00	0.00	0.00	3.465.61	3.183.51	282.10		40.00	
1.02.003.6401											
I.C.S.601	486.84	316.84	0.00	0.00	-170.00	29.649.32	8.247.15	21.401.97		359.70	
1.02.003.6403											
I.C.S.6403	0.00	0.00	0.00	0.00	0.00	2.043.61	562.89	1.480.72		40.00	

Data Elaborazione 01-06-2004
Pagina 17
Parte A

RENDICONTO FINANZIARIO SPESE - ESERCIZIO 2003

CODICE	DESCRIZIONE	G E S T I O N E						D I				C O M P E T E N Z A		
		INIZIALI	P R E V I S I O N I		DEFINITIVE	PAGATE	RIMASTE DA PAGARE	TOTALI IMPEGNATI	D I F F E R E N Z E R I S P E T T O A L L E P R E V I S I O N I					
			IN AUMENTO	IN DIMINUZIONE					IN +	IN -				
4	5 (7 - 4)	6 (4 - 7)	7 (4 + 5 - 6)	8	9 (10 - 8)	10 (8 + 9)	11 (10 - 7)	12 (7 - 10)						
1.02.003.6408	MISSIONI INTERNO COLLABORAZ. UNIVERSITA' TUSCIA - PROTOCOLLI METODOLOGICI SALVAGUARDIA	750,00	0,00	0,00	750,00	10,00	63,35						686,65	
1.02.003.6411	MISSIONI INTERNO-CONVENZIONE XEDA EFFICACIA TRATTAMENTI POST-RACCOLTA DI FUNGICIDA	0,00	1.000,00	0,00	1.000,00	0,00	976,08						23,92	
1.02.003.6412	MISSIONI INTERNO CARATTERIZZAZIONE DIAGNOSI DEI VIROIDI DEGLI AGRUMI	0,00	1.871,00	0,00	1.871,00	0,00	1.328,81						542,19	
1.02.003.6413	MISSIONI INTERNO CONV.NE JANSEN	0,00	1.000,00	0,00	1.000,00	140,00	911,61						88,39	
1.02.003.6415	MISSIONI INTERNO PRAL/18 MALATTIE COLTURE INTERESSE AGRO-AMBIENTALE	0,00	2.000,00	0,00	2.000,00	0,00	0,00						2.000,00	

Data Elaborazione 01-06-2004
Pagina 19
Parte A

RENDICONTO FINANZIARIO SPESE - ESERCIZIO 2003

CODICE	DESCRIZIONE	G E S T I O N E										D I				C O M P E T E N Z A			
		INIZIALI		P R E V I S I O N I				D E F I N I T I V E		P A G A T E		R I M A S T E		T O T A L I		D I F F E R E N Z E		R I S P E T T O A L L E	
		V A R I A Z I O N I		I N D I M I N U Z I O N E		D E F I N I T I V E		P A G A T E		D A P A G A R E		I M P E G N A T I		I N +		I N -		P R E V I S I O N I	
		5 (7 - 4)	6 (4 - 7)	7 (4 + 5 - 6)	8	9 (10 - 8)	10 (8 + 9)	11 (10 - 7)	12 (7 - 10)										
1.02.004.0000	VOCE ECONOMICA 4 - INDENNITA' RIMBORSO SPESE TRASP.MISSIONI ESTERO																		
		5.681,03	4.000,00	0,00	9.681,03	6.974,95	0,00	6.974,95	0,00	6.974,95	0,00	2.706,08							
1.02.004.0038	MISSIONI ESTERO DETERMINANTI QUALITA' AGRICOLTURA BIOLOGICA 27ANNO																		
		0,00	0,00	0,00	0,00	0,00	0,00	0,00	0,00	0,00	0,00	0,00							
1.02.004.0051	MISSIONI ESTERO FRUTTICOLTURA																		
		2.433,18	0,00	0,00	2.433,18	2.255,42	0,00	2.255,42	0,00	2.255,42	0,00	177,76							
1.02.004.0052	ESTERO CEE GESTIONE DELLE RISORSE DI VITA																		
		2.000,00	1.912,38	0,00	3.912,38	1.526,29	0,00	1.526,29	0,00	1.526,29	0,00	2.386,09							
1.02.004.0057	MISSIONI ESTERO COLLEZIONE NAZIONALE MICROORGANISMI 27ANNO																		
		8.521,53	6.000,00	8.521,53	6.000,00	0,00	0,00	6.000,00	0,00	6.000,00	0,00	6.000,00							

Data Elaborazione 01-06-2004
Pagina 20
Parte A

RENDICONTO FINANZIARIO SPESE - ESERCIZIO 2003

CODICE	DESCRIZIONE	G E S T I O N E						D I				C O M P E T E N Z A	
		INIZIALI	P R E V I S I O N I		DEFINITIVE	PAGATE	RIMASTE DA PAGARE	TOTALI IMPEGNATI	D I F F E R E N Z E R I S P E T T O A L L E P R E V I S I O N I				
			IN AUMENTO	IN DIMINUZIONE					IN +	IN -			
4	5 (7 - 4)	6 (4 - 7)	7 (4 + 5 - 6)	8	9 (10 - 8)	10 (8 + 9)	11 (10 - 7)	12 (7 - 10)					
1.02.004.0058	MISSIONI ESTERO DIFESA PRODUZIONE IN AGRICOLTURA BIOLOGICA	7.203,31	0,00	0,00	7.203,31	2.430,94	0,00	2.430,94				4.772,37	
1.02.004.0066	ESTERO CONTROLLO CONTAMINAZIONE MICOTOSSINE NEL CIBO	14.032,46	85,59	0,00	14.118,05	6.301,08	1.700,00	8.001,08				6.116,97	
1.02.004.0067	MISSIONI ESTERO LOTTA SHARKA e FIRE BLIGHT	1.549,37	3.300,00	0,00	4.849,37	2.161,42	400,00	2.561,42				2.287,95	
1.02.004.0068	MISSIONI ESTERO INERBIMENTI TAPPETI ERBOSI	2.800,00	0,00	2.800,00	0,00	0,00	0,00	0,00				0,00	
1.02.004.0073	MISSIONI ESTERO DIAGNOSI CONSULENZE FITOPATOLOGICHE SPECIALISTICHE	0,00	5.000,00	0,00	5.000,00	3.929,39	26,70	3.956,09				1.043,91	

Data Elaborazione 01-06-2004
 Pagina 20
 Parte B

RENDICONTO FINANZIARIO SPESE - ESERCIZIO 2003

CAPITOLO CODICE	G E S T I O N E D E I R E S I D U I P A S S I V I					G E S T I O N E D I C A S S A				TOTALE DEI RESIDUI PASSIVI AL TERMINE DELL'ESERCIZIO	
	RESIDUI ALL'INIZIO DELL'ESERCIZIO	PAGATI	RIMASTI DA PAGARE	VARIAZIONI		TOTALI	PREVISIONI	PAGAMENTI	DIFFERENZE RISPETTO ALLE PREVISIONI		
				IN +	IN -				IN +		IN -
13	14	15 (16 - 14)	16 (14 + 15)	17 (16 - 13)	18 (13 - 16)	19	20	21 (20 - 19)	22 (19 - 20)	23 (9 + 15)	
1.02.004.0058											
I.C.S. 58	0.00	0.00	0.00	0.00	0.00	7.203.31	2.430.94		4.772.37	0.00	
1.02.004.0066											
I.C.S. 66	0.00	0.00	0.00	0.00	0.00	14.118.05	6.301.08		7.816.97	1.700.00	
1.02.004.0067											
I.C.S. 67	0.00	0.00	0.00	0.00	0.00	3.649.37	2.161.42		1.487.95	400.00	
1.02.004.0068											
I.C.S. 68	2.800.00	2.665.03	0.00	2.665.03	-134.97	2.800.00	2.665.03		134.97	0.00	
1.02.004.0073											
I.C.S. 73	0.00	0.00	0.00	0.00	0.00	2.500.00	1.929.39		1.429.39	26.70	

Data Elaborazione 01-06-2004
Pagina 21
Parte A

RENDICONTO FINANZIARIO SPESE - ESERCIZIO 2003

CODICE	DESCRIZIONE	G E S T I O N E				D I				C O M P E T E N Z A			
		INIZIALI	P R E V I S I O N I		DEFINITIVE	PAGATE	RIMASTE DA PAGARE	TOTALI IMPEGNATI	D I F F E R E N Z E R I S P E T T O A L L E P R E V I S I O N I				
			IN AUMENTO	IN DIMINUZIONE					IN +	IN -			
	4	5 (7-4)	6 (4-7)	7 (4+5-6)	8	9 (10-8)	10 (8+9)	11 (10-7)	12 (7-10)				
1.02.004.0199	MISSIONI ESTERO RICERCA PROGRAMMA TRIENNALE SUL PERO		0,00	0,00	3.098,74	0,00	0,00	0,00		3.098,74			
1.02.004.0271	MISSIONI ESTERO PROTEZIONE MEDIANTE MARCATORI MOLECOLARI												
1.02.004.6401	MISSIONI ESTERO - RAZIONALIZZAZIONE TECNICHE DI DIFESA DELLE COLTURE	1.597,48	0,00	0,00	1.597,48	0,00	0,00	0,00		1.597,48			
1.02.004.6404	MISSIONI ESTERO - CONVENZIONE BAYER RICERCA IN SERRA MALATTIE MAIS	938,91	3.500,00	0,00	4.438,91	0,00	700,00	700,00		3.738,91			
1.02.004.6409	MISSIONI ESTERO "PROGETTO CINA" PER LA PRODUZIONE DI PIANTE DA FRUTTO NELLA PROVINCIA DELLO SICHUAN		0,00	0,00	0,00	0,00	0,00	0,00		0,00			
		2.065,82	0,00	0,00	2.065,82	0,00	2.036,25	2.036,25		29,57			
	Totale V.E. 4	51.921,83	23.797,97	11.321,53	64.398,27	27.615,74	2.826,70	30.442,44		33.955,83			

Data Elaborazione 01-06-2004
Pagina 21
Parte B

RENDICONTO FINANZIARIO SPESE - ESERCIZIO 2003

CAPITOLO CODICE	G E S T I O N E D E I R E S I D U I P A S S I V I						G E S T I O N E D I C A S S A				TOTALE DEI RESIDUI PASSIVI AL TERMINE DELL'ESERCIZIO 23 (9 + 15)	
	RESIDUI ALL'INIZIO DELL'ESERCIZIO	PAGATI	RIMASTI DA PAGARE	VARIAZIONI		TOTALI	PREVISIONI	PAGAMENTI	DIFFERENZE RISPETTO ALLE PREVISIONI			
				IN +	IN -				IN +	IN -		
13	14	15 (16 - 14)	16 (14 + 15)	17 (16 - 13)	18 (13 - 16)	19	20	21 (20 - 19)	22 (19 - 20)			
1.02.004.0199												
I.C.S. 199	0,00	0,00	0,00	0,00	0,00	3,098,74	0,00	0,00	3,098,74		0,00	
1.02.004.0271												
I.C.S. 271	4,098,51	3,134,68	0,00	0,00	-963,83	5,695,99	3,134,68		2,561,31		0,00	
1.02.004.6401												
I.C.S. 6401	0,00	0,00	0,00	0,00	0,00	4,438,91	0,00	0,00	4,438,91		700,00	
1.02.004.6404												
I.C.S. 6404	1,694,28	1,694,28	0,00	0,00	0,00	1,694,28	1,694,28	0,00	0,00		0,00	
1.02.004.6409												
I.C.S. 6409	0,00	0,00	0,00	0,00	0,00	2,065,82	2,036,25		29,57		0,00	
I.V.E. 4	10,033,38	7,952,58	0,00	0,00	-2,080,80	65,731,65	35,568,32		30,163,33		2,826,70	

Data Elaborazione 01-06-2004
Pagina 22
Parte A

RENDICONTO FINANZIARIO SPESE - ESERCIZIO 2003

CODICE	DESCRIZIONE	G E S T I O N E				D I				C O M P E T E N Z A			
		INIZIALI	V A R I A Z I O N I		DEFINITIVE	PAGATE	RIMASTE DA PAGARE	TOTALI IMPEGNATI	D I F F E R E N Z E R I S P E T T O A L L E P R E V I S I O N I				
			IN AUMENTO	IN DIMINUZIONE					IN +	IN -			
4	5 (7-4)	6 (4-7)	7 (4+5-6)	8	9 (10-8)	10 (8+9)	11 (10-7)	12 (7-10)					
1.02.006	VOCE ECONOMICA 6 - ONERI PREV.LI ED ASS.LI A CARICO DELL'ENTE												
1.02.006.0000	VOCE ECONOMICA 6 - ONERI PREV.LI ED ASS.LI A CARICO DELL'ENTE												
		63.073,57	0,00	0,00	63.073,57	41.733,40	21.340,17	63.073,57	0,00				
1.02.006.0038	ONERI DETERMINANTI DI QUALITA'												
		7.046,07	0,00	332,13	6.713,94	4.400,37	1.971,86	6.372,23					341,71
1.02.006.0047	ONERI MIGLIORAMENTO GENETICO DELLA PATATA												
		1.450,00	7.400,00	419,30	8.430,70	4.315,13	1.423,30	5.738,43					2.692,27
1.02.006.0049	ONERI SPERIMENTAZIONE INTERREGIONALE CEREALI (SIC)												
		7.798,50	7.420,00	1.329,50	13.889,00	4.909,08	1.559,92	6.469,00					7.420,00
1.02.006.0051	ONERI PREV.LI ED ASS.LI FRUTTICOLTURA												
		2.375,70	0,00	928,82	1.446,88	1.387,81	0,00	1.387,81					59,07

Data Elaborazione 01-06-2004
 Pagina 22
 Parte B

RENDICONTO FINANZIARIO SPESE - ESERCIZIO 2003

CAPITOLO CODICE	G E S T I O N E D E I R E S I D U I P A S S I V I						G E S T I O N E D I C A S S A				TOTALE DEI RESIDUI PASSIVI AL TERMINE DELL'ESERCIZIO 23 (9 + 15)		
	RESIDUI ALL'INIZIO DELL'ESERCIZIO 13	PAGATI 14	RIMASTI DA PAGARE 15 (16 - 14)	TOTALI 16 (14 + 15)	VARIAZIONI		PREVISIONI 19	PAGAMENTI 20	DIFFERENZE RISPETTO ALLE PREVISIONI				
					IN + 17 (16 - 13)	IN - 18 (13 - 16)			IN + 21 (20 - 19)	IN - 22 (19 - 20)			
1.02.006													
1.02.006.0000													
I.C.S. 0	30.288,18	25.626,18	0,00	25.626,18	0,00	-4.662,00	93.361,75	67.359,58		26.002,17			21.340,17
1.02.006.0038													
I.C.S. 38	332,13	0,00	0,00	0,00	0,00	-332,13	7.046,07	4.400,37		2.645,70			1.971,86
1.02.006.0047													
I.C.S. 47	1.030,95	849,44	0,00	849,44	0,00	-181,51	5.761,65	5.164,57		597,08			1.423,30
1.02.006.0049													
I.C.S. 49	2.201,87	242,00	0,00	242,00	0,00	-1.959,87	11.170,87	5.151,08		6.019,79			1.559,92
1.02.006.0051													
I.C.S. 51	803,48	508,93	0,00	508,93	0,00	-294,55	2.250,36	1.856,24		393,62			0,00

Data Elaborazione 01-06-2004
 Pagina 23
 Parte B

RENDICONTO FINANZIARIO SPESE - ESERCIZIO 2003

CAPITOLO CODICE	G E S T I O N E D E I R E S I D U I P A S S I V I				G E S T I O N E D I C A S S A				TOTALE DEI RESIDUI PASSIVI AL TERMINE DELL'ESERCIZIO		
	RESIDUI ALL'INIZIO DELL'ESERCIZIO	PAGATI	RIMASTI DA PAGARE	TOTALI	VARIAZIONI		PREVISIONI	PAGAMENTI		DIFFERENZE RISPETTO ALLE PREVISIONI	
					IN +	IN -				IN +	IN -
13	14	15 (16 - 14)	16 (14 + 15)	17 (16 - 13)	18 (13 - 16)	19	20	21 (20 - 19)	22 (19 - 20)	23 (9 + 15)	
1.02.006.0052											
I.C.S. 52	684,31	684,31	0,00	684,31	0,00	0,00	7.725,44	5.859,16	1.866,08	0,00	
1.02.006.0057											
I.C.S. 57	2.573,77	2.535,55	0,00	2.535,55	0,00	-38,22	12.520,56	6.449,90	6.070,66	1.032,44	
1.02.006.0058											
I.C.S. 58	1.230,31	1.230,31	0,00	1.230,31	0,00	0,00	12.199,24	10.557,92	1.641,32	329,96	
1.02.006.0062											
I.C.S. 62	0,00	0,00	0,00	0,00	0,00	0,00	1.300,00	1.016,51	283,49	1.037,62	
1.02.006.0066											
I.C.S. 66	605,77	605,77	0,00	605,77	0,00	0,00	5.371,14	4.772,42	600,72	0,00	

Data Elaborazione 01-06-2004
 Pagina 25
 Parte B

RENDICONTO FINANZIARIO SPESE - ESERCIZIO 2003

CAPITOLO	G E S T I O N E D E I R E S I D U I P A S S I V I				G E S T I O N E D I C A S S A				TOTALE DEI RESIDUI PASSIVI AL TERMINE DELL'ESERCIZIO		
	RESIDUI ALL'INIZIO DELL'ESERCIZIO	PAGATI	RIMASTI DA PAGARE	TOTALI	VARIAZIONI		PREVISIONI	PAGAMENTI		DIFFERENZE RISPETTO ALLE PREVISIONI	
					IN +	IN -				IN +	IN -
CODICE	13	14	15 (16 - 14)	16 (14 + 15)	17 (16 - 13)	18 (13 - 16)	19	20	21 (20 - 19)	22 (19 - 20)	23 (9 + 15)
1.02.006.0086											
I.C.S. 86	1.337,10	1.230,54	0,00	1.230,54	0,00	-106,56	5.805,59	4.265,46		1.540,13	733,57
1.02.006.0087											
I.C.S. 87	3.969,58	3.351,06	0,00	3.351,06	0,00	-618,52	5.711,48	4.280,18		1.431,30	0,00
1.02.006.0091											
I.C.S. 81	1.192,01	1.167,89	0,00	1.167,89	0,00	-24,12	1.192,01	1.167,89		24,12	0,00
1.02.006.0163											
I.C.S. 161	0,00	0,00	0,00	0,00	0,00	0,00	2.850,00	2.323,81		526,19	1.075,99
1.02.006.0177											
I.C.S. 177	174,56	0,00	0,00	0,00	0,00	-174,56	774,56	1.783,00	1.008,44		0,00
1.02.006.0191											
I.C.S. 191	0,25	0,00	0,00	0,00	0,00	-0,25	0,25	0,00		0,25	0,00

Data Elaborazione 01-06-2004
Pagina 26
Parte A

RENDICONTO FINANZIARIO SPESE - ESERCIZIO 2003

CODICE	DESCRIZIONE	G E S T I O N E						D I					C O M P E T E N Z A			
		P R E V I S I O N I		V A R I A Z I O N I		D E F I N I T I V E	P A G A T E	R I M A S T E	T O T A L I	D I F F E R E N Z E		I N +	I N -			
		I N I Z I A L I	I N A U M E N T O	I N D I M I N U Z I O N E	I N +					R I S P E T T O A L L E	P R E V I S I O N I					
		4	5 (7-4)	6 (4-7)	7 (4+5-6)	8	9 (10-8)	10 (8+9)	11 (10-7)	12 (7-10)						
1.02.006.0199	ONERI RICERCA PROGRAMMA TRIENNALE SUL PERO	6.000,00	680,58	180,00	6.500,58	1.493,20	1.597,13	3.090,33				3.410,25				
1.02.006.0209	ONERI SIPCAM RAME															
1.02.006.0223	ONERI SISTEMA FORESTALE	0,00	0,00	0,00	0,00	0,00	0,00	0,00				0,00				
1.02.006.0224	ONERI ORIENTAMENTO VARIETALE FRUTTIFERI	0,00	2.070,00	0,00	2.070,00	0,00	0,00	0,00				2.070,00				
1.02.006.0231	ONERI RESISTENZE CANCRO E ANTRACNOSI PLATANO + ANNO 2001	800,00	5.742,70	0,00	6.542,70	668,46	164,24	832,70				5.710,00				
1.02.006.0236	ONERI MISURA 2 FITOFARMACI	750,00	338,07	0,00	1.088,07	721,98	0,00	721,98				366,09				
		0,00	70.860,00	0,00	70.860,00	1.501,71	2.690,23	4.191,94				66.668,06				

Data Elaborazione 01-06-2004
Pagina 26
Parte B

RENDICONTO FINANZIARIO SPESE - ESERCIZIO 2003

CAPITOLO	G E S T I O N E D E I R E S I D U I P A S S I V I				G E S T I O N E D I C A S S A				TOTALE DEI RESIDUI PASSIVI AL TERMINE DELL'ESERCIZIO		
	RESIDUI ALL'INIZIO DELL'ESERCIZIO	PAGATI	RIMASTI DA PAGARE	TOTALI	VARIAZIONI		PREVISIONI	PAGAMENTI		DIFFERENZE RISPETTO ALLE PREVISIONI	
CODICE	13	14	15 (16 - 14)	16 (14 + 15)	IN + 17 (16 - 13)	IN - 18 (13 - 16)	19	20	IN + 21 (20 - 19)	IN - 22 (19 - 20)	23 (9 + 15)
1.02.006.0199											
I.C.S. 198	1.401,20	1.053,70	0,00	1.053,70	0,00	-347,50	7.901,78	2.546,90		5.354,88	1.597,13
1.02.006.0209											
I.C.S. 209	36,15	0,00	0,00	0,00	0,00	-36,15	36,15	0,00		36,15	0,00
1.02.006.0223											
I.C.S. 223	110,06	110,06	0,00	110,06	0,00	0,00	1.010,06	110,06		900,00	0,00
1.02.006.0224											
I.C.S. 224	1.058,87	755,00	246,04	1.001,04	121,02	-180,65	1.741,57	1.423,46		2.318,11	410,28
1.02.006.0231											
I.C.S. 231	109,98	109,98	0,00	109,98	0,00	0,00	1.198,05	831,96		366,09	0,00
1.02.006.0236											
I.C.S. 236	0,00	0,00	0,00	0,00	0,00	0,00	70.860,00	1.501,71		69.358,29	2.690,23

Data Elaborazione 01-06-2004
Pagina 27
Parte A

RENDICONTO FINANZIARIO SPESE - ESERCIZIO 2003

CODICE	DESCRIZIONE	G E S T I O N E						D I				C O M P E T E N Z A		
		P R E V I S I O N I		V A R I A Z I O N I		DEFINITIVE	PAGATE	RIMASTE	TOTALI	D I F F E R E N Z E		IN -		
		INIZIALI	IN AUMENTO	IN DIMINUZIONE	7 (4+5-6)					8	9 (10-8)		10 (8+9)	R I S P E T T O A L L E
		4	5 (7-4)	6 (4-7)	7 (4+5-6)	8	9 (10-8)	10 (8+9)	11 (10-7)	12 (7-10)				
1.02.006.0271	ONERI PROTEZIONE MEDIANTE MARCATORI MOLECOLARI	12.300,00	0,00	38,00	12.262,00	5.405,00	597,74	6.002,74				6.259,36		
1.02.006.0272	ONERI MIGLIORAMENTO GERMOPLASMA OLIVO	9.000,00	0,00	593,79	8.406,21	7.539,45	58,10	7.597,55				808,66		
1.02.006.6401	ONERI - RAZIONALIZZAZIONE TECNICHE DI DIFESA DELLE CULTURE	55.000,00	0,00	6.244,02	48.755,98	33.540,41	4.432,06	37.972,47				10.783,51		
1.02.006.6402	ONERI - PRAL 2000/21 SVIL-SISTEMA AGRICOLO TERRITORI RURALI	0,00	0,00	0,00	0,00	0,00	0,00	0,00				0,00		
1.02.006.6403	ONERI PRAL 2007/36 CRISANTEMO	1.800,00	21,79	0,00	1.821,79	1.797,38	0,00	1.797,38				24,41		

Data Elaborazione 01-06-2004
 Pagina 27
 Parte B

RENDICONTO FINANZIARIO SPESE - ESERCIZIO 2003

CAPITOLO CODICE	GESTIONE DEI RESIDUI PASSIVI				GESTIONE DI CASSA				TOTALE DEI RESIDUI PASSIVI AL TERMINE DELL'ESERCIZIO		
	RESIDUI ALL'INIZIO DELL'ESERCIZIO	PAGATI	RIMASTI DA PAGARE	TOTALI	VARIAZIONI		PREVISIONI	PAGAMENTI		DIFFERENZE RISPETTO ALLE PREVISIONI	
					IN +	IN -				IN +	IN -
13	14	15 (16 - 14)	16 (14 + 15)	17 (16 - 13)	18 (13 - 16)	19	20	21 (20 - 19)	22 (19 - 20)	23 (9 + 15)	
1.02.006.0271											
I.C.S.271	2.803,36	2.674,50	0,00	2.674,50	0,00	-128,86	8.079,50	6.985,86		597,74	
1.02.006.0272											
I.C.S.272	2.217,43	1.964,49	0,00	1.964,49	0,00	-752,94	9.503,94	1.619,70		58,10	
1.02.006.6401											
I.C.S.6401	6.971,55	6.971,55	0,00	6.971,55	0,00	0,00	40.511,96	15.215,57		4.432,06	
1.02.006.6402											
I.C.S.6402	562,92	562,92	0,00	562,92	0,00	0,00	562,92	0,00		0,00	
1.02.006.6403											
I.C.S.6403	575,91	575,91	0,00	575,91	0,00	0,00	2.373,29	24,41		0,00	

Data Elaborazione 01-06-2004
 Pagina 28
 Parte A

RENDICONTO FINANZIARIO SPESE - ESERCIZIO 2003

C O D I C E	D E S C R I Z I O N E	G E S T I O N E						C O M P E T E N Z A					
		I N I Z I A L I		V A R I A Z I O N I		D E F I N I T I V E	P A G A T E	R I M A S T E D A P A G A R E	T O T A L I I M P E G N A T I	D I F F E R E N Z E R I S P E T T O A L L E P R E V I S I O N I			
		4	5 (7-4)	6 (4-7)	7 (4+5-6)					8	9 (10-8)	10 (8+9)	11 (10-7)
1.02.006.6405	ONERI CONV. C/ ISTITUTO FRUTTICOLTURA VALORIZZ.RISORSE GENETICHE....	0,00	0,00	0,00	0,00	0,00	0,00	0,00	0,00	0,00	0,00	11 (10-7)	12 (7-10)
1.02.006.6406	ONERI RAZIONALIZZAZIONE INTERVENTI SETTORE AGRICOLO AGROALIMENTARE AGROINDUSTRIALE E FORESTALE	16.300,00	13.164,77	0,00	29.464,77	3.750,00	731,00	4.481,00	24.983,77				
1.02.006.6411	ONERI CONVENZIONE XEDA EFFICACIA TRATTAMENTI POST-RACCOLTA DI FUNGICIDA	0,00	1.300,00	0,00	1.300,00	484,00	611,00	1.095,00	205,00				
1.02.006.6412	ONERI CARATTERIZZAZIONE DIAGNOSI DEI VIROIDI DEGLI AGRUMI	0,00	2.100,00	0,00	2.100,00	654,00	636,50	1.290,50	809,50				
1.02.006.6413	ONERI CONVENZIONE JANSEN	0,00	1.300,00	0,00	1.300,00	112,00	608,00	720,00	580,00				

Data Elaborazione 01-06-2004
 Pagina 28
 Parte B

RENDICONTO FINANZIARIO SPESE - ESERCIZIO 2003

CAPITOLO	G E S T I O N E D E I R E S I D U I P A S S I V I				G E S T I O N E D I C A S S A				TOTALE DEI RESIDUI PASSIVI AL TERMINE DELL'ESERCIZIO		
	RESIDUI ALL'INIZIO DELL'ESERCIZIO	PAGATI	RIMASTI DA PAGARE	TOTALI	VARIAZIONI		PREVISIONI	PAGAMENTI		DIFFERENZE RISPETTO ALLE PREVISIONI	
CODICE	13	14	15 (16 - 14)	16 (14 + 15)	IN + 17 (16 - 13)	IN - 18 (13 - 16)	19	20	IN + 21 (20 - 19)	IN - 22 (19 - 20)	23 (9 + 15)
1.02.006.6405											
I.C.S. 6405	620,00	0,00	0,00	0,00	0,00	-620,00	620,00	0,00	0,00	620,00	0,00
1.02.006.6406											
I.C.S. 6406	400,00	400,00	0,00	400,00	0,00	0,00	29.864,72	4.150,00	0,00	25.714,72	731,00
1.02.006.6411											
I.C.S. 6411	0,00	0,00	0,00	0,00	0,00	0,00	650,00	484,00	0,00	1.666,00	611,00
1.02.006.6412											
I.C.S. 6412	0,00	0,00	0,00	0,00	0,00	0,00	1.000,00	654,00	0,00	346,00	636,50
1.02.006.6413											
I.C.S. 6413	0,00	0,00	0,00	0,00	0,00	0,00	650,00	112,00	0,00	538,00	608,00

Data Elaborazione 01-06-2004
 Pagina 29
 Parte A

RENDICONTO FINANZIARIO SPESE - ESERCIZIO 2003

CODICE	DESCRIZIONE	C A P I T O L O											
		G E S T I O N E					D I					C O M P E T E N Z A	
		INIZIALI	P R E V I S I O N I		S O M M E I M P E G N A T E		D I F F E R E N Z E		R I S P E T T O A L L E		P R E V I S I O N I		
4	IN AUMENTO	IN DIMINUZIONE	DEFINITIVE	PAGATE	RIMASTE	TOTALI	IN +	IN -	IN +	IN -			
		5 (7-4)	6 (4-7)	7 (4+5-6)	8	9 (10-8)	10 (8+9)	11 (10-7)	12 (7-10)				
1.02.006.6414	ONERI PROVV. PROTEZIONE FITOSANITARIA IN VITICOLTURA	0,00	2.450,00	0,00	2.450,00	408,15	353,95	762,10			1.687,90		
1.02.006.6415	ONERI PRAL/18 MALATTIE CULTURE INTERESSE AGRO-AMBIENTALE	0,00	3.010,00	0,00	3.010,00	360,00	360,00	720,00			2.290,00		
1.02.006.6416	ONERI PRAL 22 AGGIORNAMENTO BANCA DATI FITOFARMACI	0,00	6.350,00	0,00	6.350,00	498,66	1.169,17	1.667,83			4.682,17		
1.02.006.6417	ONERI - PRAL PROTEZIONE PATRIMONIO BOSCHIVO NEL LAZIO	0,00	5.100,00	0,00	5.100,00	905,52	482,63	1.388,15			3.711,85		
1.02.006.6418	ONERI CONVEZIONE "NOCETO"	0,00	1.050,00	0,00	1.050,00	0,00	0,00	0,00			1.050,00		
1.02.006.6421	ONERI LENTICCHIA DI VILLALBA	0,00	899,00	0,00	899,00	0,00	0,00	0,00			899,00		

Data Liquidazione VI-00-2004
 Pagina 32
 Parte B

RENDICONTO FINANZIARIO SPESE - ESERCIZIO 2003

CAPITOLO CODICE	G E S T I O N E D E I R E S I D U I P A S S I V I				G E S T I O N E D I C A S S A				TOTALE DEI RESIDUI PASSIVI AL TERMINE DELL'ESERCIZIO		
	RESIDUI ALL'INIZIO DELL'ESERCIZIO	PAGATI	RIMASTI DA PAGARE	TOTALI	V A R I A Z I O N I		PREVISIONI	PAGAMENTI		D I F F E R E N Z E R I S P E T T O A L L E P R E V I S I O N I	
					IN +	IN -				IN +	IN -
13	14	15 (16 - 14)	16 (14 + 15)	17 (16 - 13)	18 (13 - 16)	19	20	21 (20 - 19)	22 (19 - 20)	23 (9 + 15)	
1.04.001											
1.04.001.0000											
I.C.S.0	0,00	0,00	0,00	0,00	0,00	2.582,28	2.566,79		15,49	0,00	
I.V.E.1	0,00	0,00	0,00	0,00	0,00	2.582,28	2.566,79		15,49	0,00	
1.04.002											
1.04.002.0000											
I.C.S.0	4.432,25	2.748,69	15,50	2.764,19	0,01	28.343,67	25.021,51		3.322,14	1.509,74	
1.04.002.0038											
I.C.S.3R	0,01	0,00	0,00	0,00	0,00	4.136,09	53,30		4.082,79	3.965,40	

Data Elaborazione 01-06-2004
Pagina 33
Parte A

RENDICONTO FINANZIARIO SPESE - ESERCIZIO 2003

CODICE	DESCRIZIONE	C O M P E T E N Z A									
		G E S T I O N E					D I				
		INIZIALI	P R E V I S I O N I		S O M M E I M P E G N A T E		D I F F E R E N Z E R I S P E T T O A L L E P R E V I S I O N I				
4	IN AUMENTO 5 (7-4)	IN DIMINUIZIONE 6 (4-7)	DEFINITIVE 7 (4+5-6)	PAGATE 8	RIMASTE DA PAGARE 9 (10-8)	TOTALI IMPEGNATI 10 (8+9)	IN + 11 (10-7)	IN - 12 (7-10)			
1.04.002.0042	MATERIALE DI CONSUMO ORTICOLTURA	0,00	0,00	0,00	0,00	0,00	0,00	0,00			
1.04.002.0047	MATERIALE DI CONSUMO MIGLIOR.GENETICO DELLA PATATA	0,00	7.935,40	0,00	7.935,40	102,00	141,48	243,48		7.691,92	
1.04.002.0049	MATER. CONSUMO SPERIM.INTERREGIONALE CEREALI (SIC)	4.000,00	10.627,36	0,00	14.627,36	5.576,56	2.847,52	8.424,08		6.203,28	
1.04.002.0051	MATERIALE DI CONSUMO FRUTTICOLTURA	3.000,00	0,00	352,48	2.647,52	2.146,44	478,86	2.625,30		22,22	
1.04.002.0052	CONSUMO CEE GESTIONE DELLE RISORSE DELLA VITA	1.000,00	1.083,05	0,00	2.083,05	537,71	575,86	1.113,57		969,48	

Data Elaborazione 01-06-2004
Pagina 34
Parte A

RENDICONTO FINANZIARIO SPESE - ESERCIZIO 2003

CODICE	DESCRIZIONE	G E S T I O N E						D I				C O M P E T E N Z A		
		P R E V I S I O N I		V A R I A Z I O N I		D E F I N I T I V E	P A G A T E	R I M A S T E D A P A G A R E	T O T A L I I M P E G N A T I	D I F F E R E N Z E R I S P E T T O A L L E P R E V I S I O N I				
		I N I Z I A L I	I N A U M E N T O	I N D I M I N U Z I O N E	I N +					I N -				
	4	5 (7-4)	6 (4-7)	7 (4+5-6)	8	9 (10-8)	10 (8+9)	11 (10-7)	12 (7-10)					
1.04.002.0054	MATERIALE DI CONSUMO CONVENZIONE BAYER RICERCHE PATOLOGIE CEREALI	0,00	1.250,00	0,00	1.250,00	0,00	0,00	0,00				1.250,00		
1.04.002.0056	C.N.R. MATERIALE DI CONSUMO PATOGENI FOGLIARI	0,00	0,00	0,00	0,00	0,00	0,00	0,00			0,00			
1.04.002.0057	SPESE PER ACQ.MAT.CONSUMO E NOLEGGIO MAT.TECNICO COLLEZIONE NAZIONALE MICROGANISMI 27ANNO	11.000,00	13.944,52	0,00	24.944,52	6.059,41	7.785,11	13.844,52				11.000,00		
1.04.002.0058	MATERIALE DI CONSUMO DIFESA DELLE PRODUZIONI IN AGRICOLTURA BIOLOGICA	10.000,00	4.495,25	5.500,00	8.995,25	4.999,14	3.713,14	8.712,28				282,97		
1.04.002.0062	MATERIALE DI CONSUMO PIANTE OFFICIALI	0,00	6.500,00	0,00	6.500,00	1.444,49	756,91	2.201,40				4.298,60		

Data Elaborazione UI-UD-ZUU4
 Pagina 36
 Parte B

RENDICONTO FINANZIARIO SPESE - ESERCIZIO 2003

CAPITOLO CODICE	G E S T I O N E D E I R E S I D U I P A S S I V I				G E S T I O N E D I C A S S A				TOTALE DEI RESIDUI PASSIVI AL TERMINE DELL'ESERCIZIO 23 (9 + 15)	
	RESIDUI ALL'INIZIO DELL'ESERCIZIO	PAGATI	RIMASTI DA PAGARE	TOTALI	VARIAZIONI		PREVISIONI	DIFFERENZE RISPETTO ALLE PREVISIONI		
					IN +	IN -		IN +		IN -
13	14	15 (16 - 14)	16 (14 + 15)	17 (16 - 13)	18 (13 - 16)	19	20	21 (20 - 19)	22 (19 - 20)	
1.04.002.0073										
I.C.S.74	586,32	266,52	0,00	266,52	0,00	586,32	266,52		319,80	0,00
1.04.002.0076										
I.C.S.76	0,00	0,00	0,00	0,00	0,00	5.000,00	9.635,17	4.635,17		286,07
1.04.002.0082										
I.C.S.82	2.817,62	2.562,65	0,00	2.562,65	0,00	2.817,62	2.562,65		254,97	0,00
1.04.002.0084										
I.C.S.84	0,00	0,00	0,00	0,00	0,00	4.166,62	0,00	4.166,62		619,62
1.04.002.0086										
I.C.S.86	7.590,47	7.471,33	0,00	7.471,33	0,00	14.853,23	12.030,69		2.822,54	2.381,85

Data Elaborazione 01-06-2004
 Pagina 37
 Parte A

RENDICONTO FINANZIARIO SPESE - ESERCIZIO 2003

CODICE	DESCRIZIONE	G E S T I O N E						D I				C O M P E T E N Z A		
		INIZIALI	V A R I A Z I O N I		DEFINITIVE	PAGATE	RIMASTE DA PAGARE	TOTALI IMPEGNATI	DIFFERENZE RISPETTO ALLE PREVISIONI		IN - IN -			
			IN AUMENTO	IN DIMINUZIONE					IN +	IN -				
4	5 (7 - 4)	6 (4 - 7)	7 (4 + 5 - 6)	8	9 (10 - 8)	10 (8 + 9)	11 (10 - 7)	12 (7 - 10)						
1.04.002.0087	MATERIALE DI CONSUMO PROD.MATERIALE PROPAGAZIONE VEGETALE CERTIFICATO	0,00	0,00	0,00	0,00	0,00	0,00	0,00	0,00					
1.04.002.0089	REGIONE LAZIO MATERIALE DI CONSUMO MALATTIE EMERGENTI CULTURE INTERESSE AGRO-AMBIENTALE	0,00	0,00	0,00	0,00	0,00	0,00	0,00	0,00					
1.04.002.0091	MATERIALE CONSUMO AGENTE FLAVESCENZA DORATA VITE	0,00	0,00	0,00	0,00	0,00	0,00	0,00	0,00					
1.04.002.0095	MATERIALE CONSUMO RESISTENZA AREA 4 171	0,00	0,00	0,00	0,00	0,00	0,00	0,00	0,00					
1.04.002.0125	MATERIALE DI CONSUMO DIAGNOSTICI 451	0,00	0,00	0,00	0,00	0,00	0,00	0,00	0,00					

Data Elaborazione 01-06-2004
Pagina 38
Parte A

RENDICONTO FINANZIARIO SPESE - ESERCIZIO 2003

CODICE	DESCRIZIONE	G E S T I O N E						C O M P E T E N Z A			
		I N I Z I A L I		V A R I A Z I O N I		D E F I N I T I V E	P A G A T E	R I M A S T E	T O T A L I	D I F F E R E N Z E	
		I N D I M I N U Z I O N E		I N A U M E N T O						R I S P E T T O A L L E	
		4	5 (7 - 4)	6 (4 - 7)	7 (4 + 5 - 6)	8	9 (10 - 8)	10 (8 + 9)	11 (10 - 7)	12 (7 - 10)	
1.04.002.0163	MATERIALE DI CONSUMO CARCIOFO	0,00	4.000,00	0,00	4.000,00	3.661,60	309,80	3.971,40			28,60
1.04.002.0177	MAT.CONSUMO MANUALE RICONOSCIMENTO FITOPATOGENI										
1.04.002.0189	MATERIALE CONSUMO BIOTEC.VEGETALI STRESS BIOTICI AREA 4 166	0,00	1.500,00	0,00	1.500,00	704,28	305,40	1.009,68			490,32
1.04.002.0191	MATERIALE DI CONSUMO DIAGNOSTICI 457	0,00	0,00	0,00	0,00	0,00	0,00	0,00			0,00
1.04.002.0199	MATERIALE DI CONSUMO RICERCA PROGRAMMA TRIENNALE SUL PERO	0,00	0,00	0,00	0,00	0,00	0,00	0,00			0,00
1.04.002.0209	MATERIALE DI CONSUMO SIPCAM RAME	10.000,00	2.911,42	0,00	12.911,42	0,00	1.675,77	1.675,65			11.235,65
		0,00	0,00	0,00	0,00	0,00	0,00	0,00			0,00

Data Elaborazione 01-06-2004
Pagina 39
Parte A

RENDICONTO FINANZIARIO SPESE - ESERCIZIO 2003

CODICE	DESCRIZIONE	G E S T I O N E						D I				C O M P E T E N Z A		
		I N I Z I A L I		V A R I A Z I O N I		D E F I N I T I V E	P A G A T E	R I M A S T E	T O T A L I	D I F F E R E N Z E		I N -		
		4	5 (7-4)	6 (4-7)	7 (4+5-6)					8	9 (10-8)		10 (8+9)	11 (10-7)
						IN AUMENTO	IN DIMINUZIONE	PAGATE	RIMASTE DA PAGARE			TOTALI IMPEGNATI		
1.04.002.0223	MATERIALE DI CONSUMO SISTEMA FORESTALE	0,00	10.500,00	0,00	10.500,00	228,61	10.271,08	10.499,69					0,31	
1.04.002.0224	MAT.DI CONSUMO ORIENTAMENTO VARIETALE FRUTTIFERI	0,00	6.017,62	0,00	6.017,62	297,94	5.582,60	5.880,54					137,08	
1.04.002.0231	MAT.CONSUMO RESISTENZE CANCRO E ANTRACNOSI PLATANO+ ANNO 2001	0,00	0,00	0,00	0,00	0,00	0,00	0,00					0,00	
1.04.002.0241	MATERIALE CONSUMO SIPCAM NOCCIOLO/CASTAGNO/KIWI	0,00	0,00	0,00	0,00	0,00	0,00	0,00					0,00	
1.04.002.0247	MATERIALE CONSUMO SELEZIONE IN SERRA PIANTE RESIS-TENTI AD INOCULI ARTIFICIALI	1.000,00	1.807,60	81,13	2.726,47	582,09	0,00	582,09					2.144,38	

Data Elaborazione 01-06-2004
 Pagina 39
 Parte B

RENDICONTO FINANZIARIO SPESE - ESERCIZIO 2003

CAPITOLO	G E S T I O N E D E I R E S I D U I P A S S I V I					G E S T I O N E D I C A S S A				TOTALE DEI RESIDUI PASSIVI AL TERMINE DELL'ESERCIZIO	
	RESIDUI ALL'INIZIO DELL'ESERCIZIO	PAGATI	RIMASTI DA PAGARE	VARIAZIONI		TOTALI	PREVISIONI	PAGAMENTI	DIFFERENZE RISPETTO ALLE PREVISIONI		
				IN +	IN -				IN +		IN -
CODICE	13	14	15 (16 - 14)	16 (14 + 15)	17 (16 - 13)	18 (13 - 16)	19	20	21 (20 - 19)	22 (19 - 20)	23 (9 + 15)
1.04.002.0223											
I.C.S. 223	1.217,41	1.209,22	0,00	1.209,22	0,00	-8,19	4.717,41	1.437,83		3.279,58	10.271,08
1.04.002.0224											
I.C.S. 224	370,92	370,92	0,00	370,92	0,00	0,00	3.858,54	668,86		3.189,68	5.582,60
1.04.002.0231											
I.C.S. 231	828,84	828,84	0,00	828,84	0,00	0,00	828,84	828,84	0,00	0,00	0,00
1.04.002.0241											
I.C.S. 241	0,00	0,00	0,00	0,00	0,00	0,00	0,00	0,00	0,00	0,00	0,00
1.04.002.0247											
I.C.S. 247	652,80	652,80	0,00	652,80	0,00	0,00	3.379,27	1.238,89		2.144,38	0,00

Data Elaborazione 01-06-2004
 Pagina 40
 Parte A

RENDICONTO FINANZIARIO SPESE - ESERCIZIO 2003

CODICE	DESCRIZIONE	G E S T I O N E										D I			C O M P E T E N Z A			
		INIZIALI	V A R I A Z I O N I		DEFINITIVE	PAGATE	RIMASTE DA PAGARE	TOTALI IMPEGNATI	D I F F E R E N Z E R I S P E T T O A L L E P R E V I S I O N I		IN +	IN -	IN +	IN -				
			IN AUMENTO	IN DIMINUIZIONE					IN +	IN -								
4	5 (7-4)	6 (4-7)	7 (4+5-6)	8	9 (10-8)	10 (8+9)	11 (10-7)	12 (7-10)										
1.04.002.0271	MATERIALE DI CONSUMO PROTEZIONE MEDIANTE MARCATORI MOLECOLARI	23.000,00	1.935,54	0,00	24.935,54	13.073,58	2.946,83	16.020,41				11	12	8.915,13				
1.04.002.0272	MATERIALE DI CONSUMO MIGLIORAMENTO GERMOPLASMA OLIVO	2.000,00	0,00	1.504,26	495,74	471,00	0,00	471,00						24,74				
1.04.002.6401	MATERIALE DI CONSUMO - RAZIONALIZZAZIONE TECNICHE DI DIFESA DELLE COLTURE	44.000,00	1.917,27	8.400,00	37.517,27	10.974,10	1.677,54	12.651,64						24.865,63				
1.04.002.6402	MATERIALE DI CONSUMO - PRAL 2000/21 SVIL.SISTEMA AGRICOLO TERRITORI RURALI	0,00	0,00	0,00	0,00	0,00	0,00	0,00						0,00				
1.04.002.6403	MATERIALE DI CONSUMO PRAL 2001/36 CRISANTEMO	10.000,00	0,00	966,57	9.033,43	8.808,51	183,62	8.992,13						41,30				

Data Elaborazione 01-06-2004
 Pagina 40
 Parte B

RENDICONTO FINANZIARIO SPESE - ESERCIZIO 2003

CAPITOLO	GESTIONE DEI RESIDUI PASSIVI					GESTIONE DI CASSA				TOTALE DEI RESIDUI PASSIVI AL TERMINE DELL'ESERCIZIO		
	CODICE	RESIDUI ALL'INIZIO DELL'ESERCIZIO	PAGATI	RIMASTI DA PAGARE	VARIAZIONI		TOTALI	PREVISIONI	PAGAMENTI		DIFFERENZE RISPETTO ALLE PREVISIONI	
					IN +	IN -					IN +	IN -
	13	14	15 (16 - 14)	16 (14 + 15)	17 (16 - 13)	18 (13 - 16)	19	20	21 (20 - 19)	22 (19 - 20)	23 (9 + 15)	
1.04.002.0271												
I.C.S. 271	2.648,41	2.647,40	0,00	2.647,40	0,00	-1,01	27.583,95	15.720,98	11.862,97		2.946,83	
1.04.002.0272												
I.C.S. 272	3.023,04	2.322,54	0,00	2.322,54	0,00	-700,50	3.518,78	2.793,54	725,24		0,00	
1.04.002.6401												
I.C.S. 6401	3.512,73	3.500,32	0,00	3.500,32	0,00	-12,41	41.010,00	14.474,42	26.535,58		1.677,54	
1.04.002.6402												
I.C.S. 6402	5.420,05	5.392,24	0,00	5.392,24	1,08	-28,89	5.421,13	5.392,24	28,89		0,00	
1.04.002.6403												
I.C.S. 6403	3.103,82	3.043,71	0,00	3.043,71	0,00	-60,11	12.137,25	11.852,22	285,03		1.83,62	

Data Elaborazione 01-06-2004
 Pagina 41
 Parte A

RENDICONTO FINANZIARIO SPESE - ESERCIZIO 2003

CODICE	DESCRIZIONE	G E S T I O N E										C O M P E T E N Z A		
		I N I Z I A L I		V A R I A Z I O N I		D E F I N I T I V E	P A G A T E	R I M A S T E D A P A G A R E	T O T A L I I M P E G N A T I	D I F F E R E N Z E R I S P E T T O A L L E P R E V I S I O N I				
		4	5 (7-4)	6 (4-7)	7 (4+5-6)					8	9 (10-8)	10 (8+9)	IN +	IN -
1.04.002.6404	MATERIALE DI CONSUMO BAYER FORMULATI FUNGICIDI MALATTIE CEREALI	0,00	54,09	0,00	64,09	0,00	0,00	0,00	0,00	0,00	11 (10-7)	12 (7-10)	64,09	
1.04.002.6405	MATERIALE DI CONSUMO CONV.CI ISTITUTO FRUTTICOLTURA VALORIZZ.RISORSE GENETICHE.....	0,00	0,00	0,00	0,00	0,00	0,00	0,00	0,00	0,00				
1.04.002.6408	MATERIALE DI CONSUMO - COLLABORAZIONE RICERCA UNIVERSITA' TUSCIA - PROTOCOLLI METODOLOGICI SALVAGUARDIA.....	3.000,00	2.230,00	0,00	5.230,00	3.318,06	1.902,44	5.220,50	9,50					
1.04.002.6411	MATERIALE DI CONSUMO CONV.XEDA EFFICACIA TRATTAMENTI POST-RACCOLTA DI FUNGICIDA	0,00	2.400,00	0,00	2.400,00	1.875,19	238,36	2.113,55	286,45					
1.04.002.6412	MATERIALE DI CONSUMO CARATTERIZZAZIONE DIAGNOSI DEI VIROIDI DEGLI AGRUMI	0,00	7.400,00	0,00	7.400,00	5.347,19	1.252,39	6.599,58	800,42					

Data Elaborazione 01-06-2004
 Pagina 41
 Parte B.

RENDICONTO FINANZIARIO SPESE - ESERCIZIO 2003

CAPITOLO CODICE	G E S T I O N E D E I R E S I D U I P A S S I V I					G E S T I O N E D I C A S S A				TOTALE DEI RESIDUI PASSIVI AL TERMINE DELL'ESERCIZIO 23 (9 + 15)	
	RESIDUI ALL'INIZIO DELL'ESERCIZIO	PAGATI	RIMASTI DA PAGARE	VARIAZIONI		TOTALI	PREVISIONI	PAGAMENTI	DIFFERENZE RISPETTO ALLE PREVISIONI		
				IN +	IN -				IN +		IN -
13	14	15 (16 - 14)	16 (14 + 15)	17 (16 - 13)	18 (13 - 16)	19	20	21 (20 - 19)	22 (19 - 20)		
1.04.002.6404											
I.C.S. 6404	710,60	710,60	0,00	0,00	0,00	774,69	710,60	64,09	0,00	0,00	
1.04.002.6405											
I.C.S. 6405	500,21	500,21	0,00	0,00	0,00	500,21	500,21	0,00	0,00	0,00	
1.04.002.6408											
I.C.S. 6408	0,00	0,00	0,00	0,00	0,00	5,210,00	3,318,06	1,911,94	0,00	1,902,44	
1.04.002.6411											
I.C.S. 6411	0,00	0,00	0,00	0,00	0,00	1,200,00	1,875,19	675,19	0,00	218,16	
1.04.002.6412											
I.C.S. 6412	0,00	0,00	0,00	0,00	0,00	4,000,00	5,347,19	1,347,19	0,00	1,252,19	

Data Elaborazione 01-06-2004
 Pagina 42
 Parte A

RENDICONTO FINANZIARIO SPESE - ESERCIZIO 2003

CODICE	DESCRIZIONE	G E S T I O N E				D I. C O M P E T E N Z A						
		INIZIALI 4	P R E V I S I O N I		DEFINITIVE 7 (4+5-6)	P A G A T E 8	RIMASTE DA PAGARE 9 (10-8)	TOTALI IMPEGNATI 10 (8+9)	D I F F E R E N Z E R I S P E T T O A L L E P R E V I S I O N I			
			IN AUMENTO 5 (7-4)	IN DIMINUZIONE 6 (4-7)					IN + 11 (10-7)	IN - 12 (7-10)		
1.04.002.6413	MATERIALE DI CONSUMO CONVENZIONE-JANSEN	0,00	2.000,00	0,00	2.000,00	0,00	1.985,23	1.985,23				14,77
1.04.002.6414	MATERIALE DI CONSUMO PROVIT PROTEZIONE FITOSANITARIA IN VITICOLTURA	0,00	2.000,00	0,00	2.000,00	0,00	1.986,42	1.986,42				13,58
1.04.002.6415	MATERIALE DI CONSUMO PRA/18 MALATTIE COLTURE INTERESSE AGRO-AMBIENTALE	0,00	12.000,00	0,00	12.000,00	0,00	700,90	700,90				11.299,10
1.04.002.6416	MATERIALE DI CONSUMO PRAL 22 AGGIORNAMENTO BANCA DATI FITOFARMACI	0,00	3.000,00	0,00	3.000,00	0,00	0,00	0,00				3.000,00
1.04.002.6417	MATERIALE DI CONSUMO PROTEZIONE PATRIMONIO BOSCHIVO NEL LAZIO	0,00	5.000,00	0,00	5.000,00	486,44	2.068,79	2.555,23				2.444,77

Data Elaborazione 01-06-2004
 Pagina 42
 Parte B

RENDICONTO FINANZIARIO SPESE - ESERCIZIO 2003

CAPITOLO CODICE	G E S T I O N E D E I R E S I D U I P A S S I V I				G E S T I O N E D I C A S S A				TOTALE DEI RESIDUI PASSIVI AL TERMINE DELL'ESERCIZIO 23 (9 + 15)		
	RESIDUI ALL'INIZIO DELL'ESERCIZIO 13	PAGATI 14	RIMASTI DA PAGARE 15 (16 - 14)	TOTALI 16 (14 + 15)	VARIAZIONI		PREVISIONI 19	PAGAMENTI 20		DIFFERENZE RISPETTO ALLE PREVISIONI 22 (19 - 20)	
					IN + 17 (16 - 13)	IN - 18 (13 - 16)				IN + 21 (20 - 19)	IN - 22 (19 - 20)
1.04.002.6413	0.00	0.00	0.00	0.00	0.00	0.00	1.000.00	0.00	1.000.00	1.985.23	
I.C.S. 6413	0.00	0.00	0.00	0.00	0.00	0.00	1.000.00	0.00	1.000.00	1.985.23	
1.04.002.6414	0.00	0.00	0.00	0.00	0.00	0.00	1.000.00	0.00	1.000.00	1.986.42	
I.C.S. 6414	0.00	0.00	0.00	0.00	0.00	0.00	1.000.00	0.00	1.000.00	1.986.42	
1.04.002.6415	0.00	0.00	0.00	0.00	0.00	0.00	7.200.00	0.00	7.200.00	7.000.90	
I.C.S. 6415	0.00	0.00	0.00	0.00	0.00	0.00	7.200.00	0.00	7.200.00	7.000.90	
1.04.002.6416	0.00	0.00	0.00	0.00	0.00	0.00	1.800.00	0.00	1.800.00	0.00	
I.C.S. 6416	0.00	0.00	0.00	0.00	0.00	0.00	1.800.00	0.00	1.800.00	0.00	
1.04.002.6417	0.00	0.00	0.00	0.00	0.00	0.00	3.000.00	486.44	2.513.56	2.068.79	
I.C.S. 6417	0.00	0.00	0.00	0.00	0.00	0.00	3.000.00	486.44	2.513.56	2.068.79	

Data Elaborazione 01-06-2004
 Pagina 44
 Parte B

RENDICONTO FINANZIARIO SPESE - ESERCIZIO 2003

CAPITOLO	G E S T I O N E D E I R E S I D U I P A S S I V I				G E S T I O N E D I C A S S A				TOTALE DEI RESIDUI PASSIVI AL TERMINE DELL'ESERCIZIO		
	RESIDUI ALL'INIZIO DELL'ESERCIZIO	PAGATI	RIMASTI DA PAGARE	TOTALI	VARIAZIONI		PREVISIONI	PAGAMENTI		DIFFERENZE RISPETTO ALLE PREVISIONI	
					IN +	IN -				IN +	IN -
CODICE	13	14	15 (16 - 14)	16 (14 + 15)	17 (16 - 13)	18 (13 - 16)	19	20	21 (20 - 19)	22 (19 - 20)	23 (9 + 15)
1.04.004.6401											
I.C.S. 8401	0.00	0.00	0.00	0.00	0.00	0.00	10.329.14	0.00	0.00	10.329.14	0.00
I.V.E. 4	0.00	0.00	0.00	0.00	0.00	0.00	10.329.14	0.00	0.00	10.329.14	0.00
1.04.005											
1.04.005.0000											
I.C.S. 0	1.735.23	1.291.70	0.00	1.291.70	0.00	-443.53	7.582.08	2.047.80	5.534.28	4.715.38	
I.V.E. 5	1.735.23	1.291.70	0.00	1.291.70	0.00	-443.53	7.582.08	2.047.80	5.534.28	4.715.38	
1.04.007											
1.04.007.0000											
I.C.S. 0	0.00	0.00	0.00	0.00	0.00	0.00	1.100.00	962.07	137.93	84.10	
I.V.E. 7	0.00	0.00	0.00	0.00	0.00	0.00	1.100.00	962.07	137.93	84.10	

Data Elaborazione 01-06-2004
 Pagina 45
 Parte A

RENDICONTO FINANZIARIO SPESE - ESERCIZIO 2003

CODICE	DESCRIZIONE	G E S T I O N E					D I					C O M P E T E N Z A		
		INIZIALI	V A R I A Z I O N I		DEFINITIVE	PAGATE	RIMASTE DA PAGARE	TOTALI IMPEGNATI	D I F F E R E N Z E R I S P E T T O A L L E P R E V I S I O N I					
			IN AUMENTO	IN DIMINUZIONE					IN +	IN -				
4	5 (7 - 4)	6 (4 - 7)	7 (4 + 5 - 6)	8	9 (10 - 8)	10 (8 + 9)	11 (10 - 7)	12 (7 - 10)						
1.04.009	VOCE ECONOMICA 9 - MANUTENZIONE RIPARAZIONE LOCALI E RELATIVI IMPIANTI													
1.04.009.0000	VOCE ECONOMICA 9 - MANUTENZIONE RIPARAZIONE LOCALI E RELATIVI IMPIANTI													
		15.493,71	18.000,37	0,00	33.494,08	20.572,63	12.900,71	33.473,34						20,74
	Totale V.E. 9	15.493,71	18.000,37	0,00	33.494,08	20.572,63	12.900,71	33.473,34						20,74
1.04.010	VOCE ECONOMICA 10 - SPESE POSTALI,TELEGRAFICHE E TELEFONICHE													
1.04.010.0000	VOCE ECONOMICA 10 - SPESE POSTALI,TELEGRAFICHE E TELEFONICHE													
		33.658,06	0,00	4.000,00	29.658,06	20.393,19	9.274,87	29.658,06						0,00
1.04.010.0062	SPESE GENERALI (TELEFONO) PIANTE UFFICIALI													
		0,00	1.500,00	0,00	1.500,00	1.500,00	0,00	1.500,00						0,00

Data Elaborazione 01-06-2004
 Pagina 45
 Parte B

RENDICONTO FINANZIARIO SPESE - ESERCIZIO 2003

CAPITOLO CODICE	G E S T I O N E D E I R E S I D U I P A S S I V I					G E S T I O N E D I C A S S A					TOTALE DEI RESIDUI PASSIV AL TERMINE DELL'ESERCIZIO 23 (9 + 15)	
	RESIDUI ALL'INIZIO DELL'ESERCIZIO 13	PAGATI 14	RIMASTI DA PAGARE 15 (16 - 14)	VARIAZIONI		PREVISIONI 19	PAGAMENTI 20	DIFFERENZE RISPETTO ALLE PREVISIONI				
				TOTALI 16 (14 + 15)	IN + 17 (16 - 13)			IN - 18 (13 - 16)	IN + 21 (20 - 19)	IN - 22 (19 - 20)		
1.04.009												
1.04.009.0000												
I.C.S.0	3.747,15	3.747,15	0,00	0,00	3.747,15	37.241,23	24.319,78	12.921,45	12.921,45	12.900,71		
I.V.E.9	3.747,15	3.747,15	0,00	0,00	3.747,15	37.241,23	24.319,78	12.921,45	12.921,45	12.900,71		
1.04.010												
1.04.010.0000												
I.C.S.0	663,68	663,68	0,00	0,00	663,68	30.321,74	21.046,87	9.274,87	9.274,87	9.274,87		
1.04.010.0062												
I.C.S.62	0,00	0,00	0,00	0,00	0,00	900,00	1.500,00	600,00	600,00	600,00		

Data Elaborazione 01-06-2004
 Pagina 46
 Parte A

RENDICONTO FINANZIARIO SPESE - ESERCIZIO 2003

CODICE	DESCRIZIONE	G E S T I O N E				D I				C O M P E T E N Z A		
		INIZIALI	P R E V I S I O N I		DEFINITIVE	PAGATE	RIMASTE DA PAGARE	TOTALI IMPEGNATI	D I F F E R E N Z E R I S P E T T O A L L E P R E V I S I O N I			
			IN AUMENTO	IN DIMINUZIONE					IN +	IN -		
4	5 (7-4)	6 (4-7)	7 (4+5-6)	8	9 (10-8)	10 (8+9)	11 (10-7)	12 (7-10)				
1.04.010.0066	SPESE POSTALI TELEFONICHE CONTROLLO CONTAMINAZIONEMICOTOSSINE FUSURIUM NEL CIBO	0,00	1.549,37	0,00	1.549,37	0,00	1.549,37		0,00			
1.04.010.0073	SPESE POSTALI E TELEFONICHE DIAGNOSI E CONSULENZE FITOPATOLOGICHE SPECIALISTICHE	0,00	2.237,98	0,00	2.237,98	0,00	2.237,98		0,00			
1.04.010.0086	SPESE SPOSTALI GESTIONE PINETE											
1.04.010.0163	SPESE POSTALI E TELEFONICHE CARCIOFO	0,00	489,59	0,00	489,59	0,00	489,59		0,00			
1.04.010.6401	SPESE POSTALI E TELEFONICHE - RAZIONALIZZAZIONE TECNICHE DI DIFESA DELLE COLTURE	0,00	2.000,00	0,00	2.000,00	0,00	2.000,00		0,00			
		8.932,80	0,00	18,34	8.914,46	177,40	5.249,64		3.664,82			

Data Elaborazione 01-06-2004
Pagina 47
Parte A

RENDICONTO FINANZIARIO SPESE - ESERCIZIO 2003

C A P I T O L O	DESCRIZIONE	G E S T I O N E						D I			C O M P E T E N Z A		
		P R E V I S I O N I		V A R I A Z I O N I		D E F I N I T I V E	P A G A T E	R I M A S T E	T O T A L I	D I F F E R E N Z E			
		I N I Z I A L I	I N A U M E N T O	I N D I M I N U Z I O N E	I N +					I N -			
C O D I C E		4	5 (7-4)	6 (4-7)	7 (4+5-6)	8	9 (10-8)	10 (8+9)	11 (10-7)	12 (7-10)			
1.04.010.6403	SPESE POSTALI PRAL 2001/36 CRISANTEMO												
		0,00	1.032,91	0,00	1.032,91	1.032,91	0,00	1.032,91		0,00			
1.04.010.6408	SPESE GENERALI POSTALI - COLLABORAZ. UNIVERSITA' TUSCIA - PROTOCOLLI METODOLOGICI SALVAGUARDIA												
		0,00	520,00	0,00	520,00	0,00	0,00	0,00				520,00	
1.04.010.6412	SPESE POSTALI E TELEFONICHE CARATTERIZZAZIONE DIAGNOSI DEI VIROIDI DEGLI AGRUMI												
		0,00	6.000,00	0,00	6.000,00	2.000,00	0,00	2.000,00				4.000,00	
1.04.010.6413	SPESE TELEFONICHE CONVENZIONE JANSEN												
		0,00	2.000,00	0,00	2.000,00	1.000,00	0,00	1.000,00				1.000,00	
1.04.010.6416	SPESE GENERALI POSTALI... PRAL 22 AGGIORNAMENTO BANCA DATI FITOFARMACI												
		0,00	1.000,00	0,00	1.000,00	0,00	0,00	0,00				1.000,00	

Data Elaborazione 01-06-2004
 Pagina 47
 Parte B

RENDICONTO FINANZIARIO SPESE - ESERCIZIO 2003

CAPITOLO CODICE	GESTIONE DEI RESIDUI PASSIVI				GESTIONE DI CASSA				TOTALE DEI RESIDUI PASSIVI AL TERMINE DELL'ESERCIZIO 23 (9 + 15)		
	RESIDUI ALL'INIZIO DELL'ESERCIZIO 13	PAGATI 14	RIMASTI DA PAGARE 15 (16 - 14)	TOTALI 16 (14 + 15)	VARIAZIONI		PREVISIONI 19	PAGAMENTI 20		DIFFERENZE RISPETTO ALLE PREVISIONI	
					IN + 17 (16 - 13)	IN - 18 (13 - 16)				IN + 21 (20 - 19)	IN - 22 (19 - 20)
1.04.010.6403	0.00	0.00	0.00	0.00	0.00	0.00	1.032.91	1.032.91	0.00	0.00	0.00
I.C.S. 6403	0.00	0.00	0.00	0.00	0.00	0.00	1.032.91	1.032.91	0.00	0.00	0.00
1.04.010.6408	0.00	0.00	0.00	0.00	0.00	0.00	520.00	520.00	0.00	520.00	0.00
I.C.S. 6408	0.00	0.00	0.00	0.00	0.00	0.00	520.00	520.00	0.00	520.00	0.00
1.04.010.6412	0.00	0.00	0.00	0.00	0.00	0.00	3.000.00	2.000.00	1.000.00	0.00	0.00
I.C.S. 6412	0.00	0.00	0.00	0.00	0.00	0.00	3.000.00	2.000.00	1.000.00	0.00	0.00
1.04.010.6413	0.00	0.00	0.00	0.00	0.00	0.00	1.000.00	1.000.00	0.00	0.00	0.00
I.C.S. 6413	0.00	0.00	0.00	0.00	0.00	0.00	1.000.00	1.000.00	0.00	0.00	0.00
1.04.010.6416	0.00	0.00	0.00	0.00	0.00	0.00	600.00	0.00	600.00	0.00	0.00
I.C.S. 6416	0.00	0.00	0.00	0.00	0.00	0.00	600.00	0.00	600.00	0.00	0.00

Data Elaborazione U 1-00-2004
Pagina 48
Parte A

RENDICONTO FINANZIARIO SPESE - ESERCIZIO 2003

CODICE	DESCRIZIONE	G E S T I O N E						D I				C O M P E T E N Z A				
		I N I Z I A L I		V A R I A Z I O N I		P R E V I S I O N I		D E F I N I T I V E		P A G A T E		R I M A S T E		D I F F E R E N Z E		
		4	5 (7-4)	6 (4-7)	7 (4+5-6)	8	9 (10-8)	10 (8+9)	11 (10-7)	12 (7-10)	IN +	IN -	R I S P E T T O A L L E P R E V I S I O N I			
1.04.010.6418	POSTALI E TELEFONICHE CONVENZIONE "NOCETO"	0,00	500,00	0,00	500,00	0,00	0,00	0,00	0,00	0,00	0,00	0,00	0,00	0,00	500,00	
1.04.010.6422	POSTALI E TELEFONICHE MIGLIORAMENTO GENETICO DEL CAPPERO DI SALINA	0,00	1.500,00	0,00	1.500,00	0,00	0,00	0,00	0,00	0,00	0,00	0,00	0,00	0,00	1.500,00	
	Totale V.E. 10	42.590,86	20.329,95	4.018,34	58.902,37	37.265,28	9.452,27	46.717,55							12.184,82	
1.04.011	VOCE ECONOMICA 11 - CANCELLERIA															
1.04.011.0057	SPESE DI CANCELLERIA COLLEZIONI DI MICROORGANISMI D'INTERESSE AGRARIO 4 ANNO	0,00	1.600,00	0,00	1.600,00	0,00	0,00	0,00	0,00	0,00	0,00	0,00	0,00	0,00	1.600,00	
1.04.011.0086	SPESE DI CANCELLERIA GESTIONE PINETE MONITORAGGIO PINETA DI CASTEL FUSANO	0,00	1.500,00	0,00	1.500,00	0,00	0,00	0,00	0,00	0,00	0,00	0,00	0,00	0,00	1.500,00	

Pagina 48
Parte B

RENDICONTO FINANZIARIO SPESE - ESERCIZIO 2003

CAPITOLO	G E S T I O N E D E I R E S I D U I P A S S I V I				G E S T I O N E D I C A S S A				TOTALE DEI RESIDUI PASSIVI AL TERMINE DELL'ESERCIZIO 23 (9 + 15)				
	RESIDUI ALL'INIZIO DELL'ESERCIZIO	PAGATI	RIMASTI DA PAGARE	TOTALI	VARIAZIONI		PREVISIONI	PAGAMENTI		DIFFERENZE RISPETTO ALLE PREVISIONI			
CODICE	13	14	15 (16 - 14)	16 (14 + 15)	IN +	IN -	19	20	IN +	IN -	21 (20 - 19)	22 (19 - 20)	23 (9 + 15)
1.04.010.6410													
I.C.S. 6410	0.00	0.00	0.00	0.00	0.00	0.00	350.00	0.00				350.00	0.00
1.04.010.6422													
I.C.S. 6422	0.00	0.00	0.00	0.00	0.00	0.00	1.500.00	0.00				1.500.00	0.00
I.V.E. 10	2.434.07	2.232.60	0.00	2.232.60	0.00	-201.39	55.106.44	39.497.96				15.608.48	9.452.27
1.04.011													
1.04.011.0057													
I.C.S. 57	0.00	0.00	0.00	0.00	0.00	0.00	1.600.00	0.00				1.600.00	292.00
1.04.011.0086													
I.C.S. 86	0.00	0.00	0.00	0.00	0.00	0.00	500.00	0.00				500.00	0.00

Data Elaborazione 01-06-2004
 Pagina 50
 Parte A

RENDICONTO FINANZIARIO SPESE - ESERCIZIO 2003

CODICE	DESCRIZIONE	G E S T I O N E						C O M P E T E N Z A				
		INIZIALI 4	P R E V I S I O N I		DEFINITIVE 7 (4+5-6)	S O M M E I M P E G N A T E		D I F F E R E N Z E RISPETTO ALLE PREVISIONI				
			IN AUMENTO 5 (7-4)	IN DIMINUZIONE 6 (4-7)		P A G A T E 8	R I M A S T E D A P A G A R E 9 (10-8)	T O T A L I I M P E G N A T I 10 (8+9)	I N + 11 (10-7)	I N - 12 (7-10)		
											5 (7-4)	6 (4-7)
1.04.012.0058	SPESE PARTECIPAZ. CONVEGNI, CONGRESSI, DIFESA PRODUIZ. IN AGRICOLTURA BIOLOGICA	1.429,37	0,00	800,00	629,37	0,00	0,00	0,00	0,00	0,00	629,37	
1.04.012.0271	PARTECIPAZIONE CONVEGNI PROTEZIONE MEDIANTE MARCATORI MOLECOLARI	5.000,00	839,21	0,00	5.839,21	0,00	0,00	0,00	0,00	0,00	5.839,21	
1.04.012.6404	SPESE PARTECIPAZ. CONVEGNI FORMULATI FUNGICIDI MALATTIE CEREALI	576,18	0,00	252,00	324,18	0,00	0,00	0,00	0,00	0,00	324,18	
1.04.012.6415	ORGANIZZAZIONE CONVEGNI PRAL 18 MALATTIE COLTURE INTERESSE AGRO-AMBIENTALE	0,00	5.000,00	0,00	5.000,00	0,00	0,00	0,00	0,00	0,00	5.000,00	
	Totale V.E. 12	33.358,68	8.839,21	4.822,85	17.375,04	1.770,01	0,00	0,00	0,00	1.770,01	15.605,03	

Data Elaborazione 01-06-2004
 Pagina 50
 Parte B

RENDICONTO FINANZIARIO SPESE - ESERCIZIO 2003

CAPITOLO CODICE	G E S T I O N E D E I R E S I D U I P A S S I V I				G E S T I O N E D I C A S S A				TOTALE DEI RESIDUI PASSIVI AL TERMINE DELL'ESERCIZIO 23 (9 + 15)	
	RESIDUI ALL'INIZIO DELL'ESERCIZIO 13	PAGATI 14	RIMASTI DA PAGARE 15 (16 - 14)	VARIAZIONI		PREVISIONI 19	PAGAMENTI 20	DIFFERENZE RISPETTO ALLE PREVISIONI		
				IN + 17 (16 - 13)	IN - 18 (13 - 16)			IN + 21 (20 - 19)		IN - 22 (19 - 20)
TOTALI 16 (14 + 15)	TOTALI 17 (16 - 13)	TOTALI 18 (13 - 16)	TOTALI 19	TOTALI 20	TOTALI 21 (20 - 19)	TOTALI 22 (19 - 20)	TOTALI 23 (9 + 15)	TOTALI 24 (23 - 22)		
1.04.012.0058	0.00	0.00	0.00	0.00	0.00	629.37	0.00	629.37	0.00	
I.C.S.58	0.00	0.00	0.00	0.00	0.00	629.37	0.00	629.37	0.00	
1.04.012.0271	0.00	0.00	0.00	0.00	0.00	5.839.21	0.00	5.839.21	0.00	
I.C.S.271	0.00	0.00	0.00	0.00	0.00	5.839.21	0.00	5.839.21	0.00	
1.04.012.6404	252.00	252.00	0.00	0.00	0.00	576.18	252.00	324.18	0.00	
I.C.S.6404	252.00	252.00	0.00	0.00	0.00	576.18	252.00	324.18	0.00	
1.04.012.6415	0.00	0.00	0.00	0.00	0.00	3.000.00	0.00	3.000.00	0.00	
I.C.S.6415	0.00	0.00	0.00	0.00	0.00	3.000.00	0.00	3.000.00	0.00	
I.V.E.12	915.42	579.42	0.00	0.00	0.00	14.290.46	2.349.41	11.941.05	0.00	
TOTALI	1.167.42	831.42	0.00	0.00	0.00	14.290.46	2.349.41	11.941.05	0.00	

Data Elaborazione 01-06-2004
Pagina 51
Parte A

RENDICONTO FINANZIARIO SPESE - ESERCIZIO 2003

CODICE	DESCRIZIONE	G E S T I O N E					D I					C O M P E T E N Z A		
		INIZIALI	P R E V I S I O N I		DEFINITIVE	PAGATE	RIMASTE DA PAGARE	TOTALI IMPEGNATI	D I F F E R E N Z E R I S P E T T O A L L E P R E V I S I O N I					
			IN AUMENTO	IN DIMINUZIONE					IN +	IN -				
4	5 (7-4)	6 (4-7)	7 (4+5-6)	8	9 (10-8)	10 (8+9)	11 (10-7)	12 (7-10)						
1.04.014	VOCE ECONOMICA 14 - MANUTENZIONE, NOLEGGIO, ESERC.MEZZI DI TRASPORTO	12.911,42	0,00	0,00	12.911,42	6.147,54	12.911,42	6.763,88	12.911,42	0,00				
1.04.014.0000	VOCE ECONOMICA 14 - MANUTENZIONE, NOLEGGIO, ESERC.MEZZI DI TRASPORTO	12.911,42	0,00	0,00	12.911,42	6.147,54	12.911,42	6.763,88	12.911,42	0,00				
	Totale V.E. 14													
1.04.015	VOCE ECONOMICA 15 - CANONI ACQUA	12.911,42	0,00	0,00	12.911,42	9.626,11	12.911,42	3.285,31	12.911,42	0,00				
1.04.015.0000	VOCE ECONOMICA 15 - CANONI ACQUA	12.911,42	0,00	0,00	12.911,42	9.626,11	12.911,42	3.285,31	12.911,42	0,00				
	Totale V.E. 15													
1.04.016	VOCE ECONOMICA 16 - SPESE ENERGIA PER ILLUMINAZIONE	38.734,27	45.000,00	5.000,00	78.734,27	74.324,71	78.734,27	4.409,56	78.734,27	0,00				
1.04.016.0000	VOCE ECONOMICA 16 - SPESE ENERGIA PER ILLUMINAZIONE	38.734,27	45.000,00	5.000,00	78.734,27	74.324,71	78.734,27	4.409,56	78.734,27	0,00				

Data Elaborazione 01-06-2004
 Pagina 52
 Parte A

RENDICONTO FINANZIARIO SPESE - ESERCIZIO 2003

CODICE	DESCRIZIONE	GESTIONE				DI				COMPETENZA			
		INIZIALI	PREVISIONI		DEFINITIVE	PAGATE	RIMASTE DA PAGARE	TOTALI IMPEGNATI	DIFFERENZE RISPETTO ALLE PREVISIONI				
			IN AUMENTO	IN DIMINUZIONE					IN +	IN -			
4	5 (7-4)	6 (4-7)	7 (4+5-6)	8	9 (10-8)	10 (8+9)	11 (10-7)	12 (7-10)					
1.04.016.0033	SPESE GENERALI: ENERGIA ELETTRICA PROTEZIONE DEL PATRIMONIO BOSCHIVO NEL LAZIO	0,00	0,00	0,00	0,00	0,00	0,00	0,00					
1.04.016.0038	ENERGIA ELETTRICA DETERMINANTI DI QUALITA'	0,00	1.382,28	0,00	1.382,28	0,00	1.382,28	0,00					
1.04.016.0047	SPESE GENERALI ENERGIA ELETTRICA MIGLIORAMENTO GENETICO PATATA 4 ANNO	0,00	2.065,83	0,00	2.065,83	0,00	2.065,83	0,00					
1.04.016.0049	S.I.C. ENERGIA ELETTRICA	0,00	6.800,00	0,00	6.800,00	0,00	6.800,00	0,00					2.000,00
1.04.016.0057	ENERGIA ELETTRICA COLLEZIONI	0,00	5.000,00	0,00	5.000,00	0,00	3.500,00	0,00					1.500,00

Data Elaborazione 01-06-2004
 Pagina 53
 Parte A

RENDICONTO FINANZIARIO SPESE - ESERCIZIO 2003

CODICE	DESCRIZIONE	G E S T I O N E						D I				C O M P E T E N Z A		
		INIZIALI	P R E V I S I O N I		DEFINITIVE	PAGATE	S O M M E I M P E G N A T E		TOTALI	D I F F E R E N Z E R I S P E T T O A L L E P R E V I S I O N I				
			IN AUMENTO	IN DIMINUZIONE			DA PAGARE	TOTALI		IN +	IN -			
		4	5 (7-4)	6 (4-7)	7 (4+5-6)	8	9 (10-8)	10 (8+9)	11 (10-7)	12 (7-10)				
1.04.016.0066	SPESE ENERGIA ELETTRICA CONTROLLO CONTAMINAZIONE MICOTOSINE FUSARIUMI NEL CIBO													
		0,00	0,00	0,00	0,00	0,00	0,00	0,00	0,00	0,00				
1.04.016.0067	ENERGIA ELETTRICA LOTTA SHARKA e FIRE BLIGHT													
		0,00	0,00	0,00	0,00	0,00	0,00	0,00	0,00	0,00				
1.04.016.0086	ENERGIA ELETTRICA GESTIONE PINETE													
		0,00	4.000,00	0,00	4.000,00	2.000,00	0,00	2.000,00	0,00	2.000,00			2.000,00	
1.04.016.0177	SPESE ENERGIA ELETTRICA MANUALE PER IL RICONOSCIMENTO PRINCIPALI AVVERSAITA' PIANTE PRESENTI IN CAMPANIA II ANNO													
		0,00	1.500,00	0,00	1.500,00	1.500,00	0,00	1.500,00	0,00	1.500,00			0,00	
1.04.016.0223	ENERGIA ELETTRICA SISTEMA FORESTALE													
		0,00	2.849,61	0,00	2.849,61	2.849,61	0,00	2.849,61	0,00	2.849,61			0,00	

Data Elaborazione 01-06-2004
 Pagina 53
 Parte B

RENDICONTO FINANZIARIO SPESE - ESERCIZIO 2003

CAPITOLO CODICE	G E S T I O N E D E I R E S I D U I P A S S I V I					G E S T I O N E D I C A S S A				TOTALE DEI RESIDUI PASSIVI AL TERMINE DELL'ESERCIZIO 23 (9 + 15)	
	RESIDUI ALL'INIZIO DELL'ESERCIZIO	PAGATI	RIMASTI DA PAGARE	VARIAZIONI		TOTALI	PREVISIONI	PAGAMENTI	DIFFERENZE RISPETTO ALLE PREVISIONI		
				IN +	IN -				IN +		IN -
13	14	15 (16 - 14)	16 (14 + 15)	17 (16 - 13)	18 (13 - 16)	19	20	21 (20 - 19)	22 (19 - 20)	23 (9 + 15)	
1.04.016.0066											
I.C.S.66	1.000,00	1.000,00	0,00	0,00	0,00	1.000,00	1.000,00	1.000,00	0,00	0,00	0,00
1.04.016.0067											
I.C.S.67	0,00	0,00	0,00	0,00	0,00	0,00	0,00	0,00	0,00	0,00	0,00
1.04.016.0086											
I.C.S.86	0,00	0,00	0,00	0,00	0,00	2.000,00	2.000,00	2.000,00	0,00	0,00	0,00
1.04.016.0177											
I.C.S.177	0,00	0,00	0,00	0,00	0,00	640,00	1.500,00	1.500,00	860,00	0,00	0,00
1.04.016.0223											
I.C.S.223	0,00	0,00	0,00	0,00	0,00	2.849,61	2.849,61	2.849,61	0,00	0,00	0,00

Data Elaborazione 01-06-2004
 Pagina 54
 Parte A

RENDICONTO FINANZIARIO SPESE - ESERCIZIO 2003

C O D I C E	D E S C R I Z I O N E	G E S T I O N E										C O M P E T E N Z A					
		I N I Z I A L I		V A R I A Z I O N I		D E F I N I T I V E	S O M M E I M P E G N A T E			D I F F E R E N Z E R I S P E T T O A L L E P R E V I S I O N I							
		4	5 (7 - 4)	6 (4 - 7)	7 (4 + 5 - 6)		8	9 (10 - 8)	10 (8 + 9)	11 (10 - 7)	12 (7 - 10)						
						I N A U M E N T O						I N D I M I N U Z I O N E	P A G A T E	R I M A S T E D A P A G A R E	T O T A L I I M P E G N A T I	I N +	I N -
1.04.016.0224	NERGIA ELETTRICA LISTE VARIETALI 50 ANNO	0,00	2.000,00	0,00	2.000,00	0,00	0,00	0,00	0,00	0,00	0,00	0,00	0,00	0,00	0,00	2.000,00	
1.04.016.6401	SPESE ENERGIA ELETTRICA - RAZIONALIZZAZIONE TECNICHE DI DIFESA DELLE COLTURE	0,00	0,00	0,00	0,00	0,00	0,00	0,00	0,00	0,00	0,00	0,00	0,00	0,00	0,00	0,00	0,00
1.04.016.6411	SPESE GENERALI ENERGIA ELETTRICA CONV.XEDA EFFICACIA TRATTAMENTO POST-RACCOLTA DI FUNGICIDA	0,00	2.000,00	0,00	2.000,00	0,00	0,00	2.000,00	0,00	0,00	0,00	0,00	0,00	0,00	0,00	0,00	0,00
1.04.016.6414	SPESE ENERGIA ELETTRICA PROVIT PROTEZIONE FITOSANITARIA IN VITICOLTURA	0,00	1.300,00	0,00	1.300,00	0,00	0,00	1.300,00	0,00	0,00	0,00	0,00	0,00	0,00	0,00	0,00	0,00
1.04.016.6415	SPESE GENERALI ENERGIA ELETTRICA PRAL 18 MALATTIE COLTURE INTERESSE AGRO-AMBIENTALE	0,00	1.000,00	0,00	1.000,00	0,00	0,00	1.000,00	0,00	0,00	0,00	0,00	0,00	0,00	0,00	0,00	0,00
								47,17	0,00	47,17	0,00	47,17	0,00	47,17	0,00	47,17	952,83

Data Elaborazione 01-06-2004
Pagina 54
Parte B

RENDICONTO FINANZIARIO SPESE - ESERCIZIO 2003

CAPITOLO CODICE	G E S T I O N E D E I R E S I D U I P A S S I V I				G E S T I O N E D I C A S S A				TOTALE DEI RESIDUI PASSIVI AL TERMINE DELL'ESERCIZIO			
	RESIDUI ALL'INIZIO DELL'ESERCIZIO	PAGATI	RIMASTI DA PAGARE	TOTALI	V A R I A Z I O N I		D I F F E R E N Z E R I S P E T T O A L L E P R E V I S I O N I			P A G A M E N T I	P R E V I S I O N I	IN - IN -
					IN +	IN -	IN +	IN -				
13	14	15 (16 - 14)	16 (14 + 15)	17 (16 - 13)	18 (13 - 16)	19	20	21 (20 - 19)	22 (19 - 20)	23 (9 + 15)		
1.04.016.0224												
I.C.S. 224	0.00	0.00	0.00	0.00	0.00	2.000.00	0.00	2.000.00	2.000.00	0.00	0.00	
1.04.016.6401												
I.C.S. 6401	2.000.00	2.000.00	0.00	0.00	0.00	2.000.00	2.000.00	2.000.00	0.00	0.00	0.00	
1.04.016.6411												
I.C.S. 6411	0.00	0.00	0.00	0.00	0.00	1.000.00	2.000.00	1.000.00	600.00	0.00	0.00	
1.04.016.6414												
I.C.S. 6414	0.00	0.00	0.00	0.00	0.00	700.00	1.300.00	600.00	0.00	0.00	0.00	
1.04.016.6415												
I.C.S. 6415	0.00	0.00	0.00	0.00	0.00	600.00	47.17	552.83	0.00	0.00	0.00	

Data Elaborazione 01-06-2004
Pagina 56
Parte A

RENDICONTO FINANZIARIO SPESE - ESERCIZIO 2003

CAPITOLO	DESCRIZIONE	G E S T I O N E										D I			C O M P E T E N Z A		
		INIZIALI		VARIAZIONI		DEFINITIVE		SOMME		SOMME		DIFFERENZE		RISPETTO ALLE		PREVISIONI	
		IN DIMINUIZIONE		IN AUMENTO		PAGATE		PAGARE		IMPEGNATE		RISPETTO ALLE		PREVISIONI		PREVISIONI	
		4	5 (7-4)	6 (4-7)	7 (4+5-6)	8	9 (10-8)	10 (6+9)	11 (10-7)	12 (7-10)	IN +	IN -	IN +	IN -			
1.04.017.0047	SPESA PER COMBUSTIBILI PATATA																
		0,00	0,00	0,00	0,00	0,00	0,00	0,00	0,00	0,00	0,00	0,00	0,00				
1.04.017.0049	COMBUSTIBILI...S.I.C SPERIMENTAZIONE INTERREGIONALI CEREALI																
		0,00	2.840,51	0,00	2.840,51	1.979,22	861,29	2.840,51	2.840,51			2.840,51	0,00				
1.04.017.0052	COMBUSTIBILI CEE GESTIONE DELLE RISORSE DELLA VITA																
		8.000,00	263,30	0,00	8.263,30	5.892,50	2.370,80	8.263,30	8.263,30			8.263,30	0,00				
1.04.017.0058	COMBUSTIBILI ENERGIA ELETTRICA DIFESA PRODUZIONI IN AGRICOLTURA BIOLOGICA																
		4.000,00	5.650,80	0,00	9.650,80	7.889,98	1.800,82	9.650,80	9.650,80			9.650,80	0,00				
1.04.017.0067	COMBUSTIBILI EN ELETTRICA LOTTA SHARKA/FIRE BLIGHT																
		0,00	3.098,74	0,00	3.098,74	1.568,00	1.530,74	3.098,74	3.098,74			3.098,74	0,00				

Data Elaborazione 01-06-2004
 Pagina 57
 Parte A

RENDICONTO FINANZIARIO SPESE - ESERCIZIO 2003

CODICE	DESCRIZIONE	G E S T I O N E						D I				C O M P E T E N Z A	
		INIZIALI	V A R I A Z I O N I		DEFINITIVE	P A G A T E	RIMASTE DA PAGARE	TOTALI IMPEGNATI	D I F F E R E N Z E R I S P E T T O A L L E P R E V I S I O N I				
			IN AUMENTO	IN DIMINUZIONE					IN +	IN -			
		4	5 (7 - 4)	6 (4 - 7)	7 (4 + 5 - 6)	8	9 (10 - 8)	10 (8 + 9)	11 (10 - 7)	12 (7 - 10)			
1.04.017.0076	SPESE GENERALI COMBUSTIBILI E ENERGIA ELETTRICA PRODUZIONE MATERIALE DI PROPAGAZIONE VEGETALE CERTIFICATO												
		0,00	6.165,00	0,00	6.165,00	0,00	6.165,00	6.165,00	0,00				
1.04.017.0086	COMBUSTIBILI GESTIONE PINETE II ANNO												
		0,00	2.582,28	0,00	2.582,28	2.582,28	0,00	2.582,28	0,00				
1.04.017.0087	SPESE GENERALI: COMBUSTIBILI... PROD. MATERIALE PROPAGAZIONE VEGETALE CERTIFICATO												
		0,00	0,00	0,00	0,00	0,00	0,00	0,00	0,00				
1.04.017.0191	COMBUSTIBILI DIAGNOSTICI 457												
		0,00	0,00	0,00	0,00	0,00	0,00	0,00	0,00				
1.04.017.6401	COMBUSTIBILI - RAZIONALIZZAZIONE TECNICHE DI DIFESA DELLE COLTURE												
		5.000,00	5.329,14	0,00	10.329,14	0,00	10.329,14	10.329,14	0,00				

Data Elaborazione 01-06-2004
Pagina 57
Parte B

RENDICONTO FINANZIARIO SPESE - ESERCIZIO 2003

CAPITOLO CODICE	GESTIONE DEI RESIDUI PASSIVI					GESTIONE DI CASSA					TOTALE DEI RESIDUI PASSIVI AL TERMINE DELL'ESERCIZIO 23 (9 + 15)	
	RESIDUI ALL'INIZIO DELL'ESERCIZIO 13	PAGATI 14	RIMASTI DA PAGARE 15 (16 - 14)	VARIAZIONI		TOTALI 16 (14 + 15)	PREVISIONI 19	PAGAMENTI 20	DIFFERENZE RISPETTO ALLE PREVISIONI			
				IN + 17 (16 - 13)	IN - 18 (13 - 16)				IN + 21 (20 - 19)	IN - 22 (19 - 20)		
1.04.017.0076												
I.C.S.76	0.00	0.00	0.00	0.00	0.00	0.00	3.482.50	0.00	0.00	3.482.50		6.165.00
1.04.017.0086												
I.C.S.86	0.00	0.00	0.00	0.00	0.00	0.00	2.582.28	2.582.28	0.00	0.00		0.00
1.04.017.0087												
I.C.S.87	3.602.13	2.986.17	0.00	0.00	2.986.17	0.00	3.602.13	2.986.17		615.96		0.00
1.04.017.0191												
I.C.S.191	0.00	0.00	0.00	0.00	0.00	0.00	0.00	0.00	0.00	0.00		0.00
1.04.017.6401												
I.C.S.6401	0.00	0.00	0.00	0.00	0.00	0.00	10.329.14	0.00		10.329.14		10.329.14

Data Elaborazione 01-06-2004
Pagina 58
Parte B

RENDICONTO FINANZIARIO SPESE - ESERCIZIO 2003

CAPITOLO CODICE	GESTIONE DEI RESIDUI PASSIVI				GESTIONE DI CASSA				TOTALE DEI RESIDUI PASSIVI AL TERMINE DELL'ESERCIZIO		
	RESIDUI ALL'INIZIO DELL'ESERCIZIO	PAGATI	RIMASTI DA PAGARE	TOTALI	VARIAZIONI		PREVISIONI	PAGAMENTI		DIFFERENZE RISPETTO ALLE PREVISIONI	
					IN +	IN -				IN +	IN -
	13	14	15 (16 - 14)	16 (14 + 15)	17 (16 - 13)	18 (13 - 16)	19	20	21 (20 - 19)	22 (19 - 20)	23 (9 + 15)
1.04.017.6402											
I.C.S. 6402	1.392,33	1.392,33	0,00	1.392,33	0,00	0,00	1.392,33	1.392,33	0,00	0,00	0,00
1.04.017.6417											
I.C.S. 6417	0,00	0,00	0,00	0,00	0,00	0,00	320,24	0,00	0,00	320,24	500,40
I.V.E. 17	4.994,46	4.378,50	0,00	4.378,50	0,00	-615,96	-72.081,09	38.101,00		33.982,09	36.228,79
1.04.018											
1.04.018.0000											
I.C.S. 0	5.976,85	2.657,43	3.160,20	5.818,13	0,00	-158,72	20.470,56	12.619,32		7.851,24	6.813,19
1.04.018.0037											
I.C.S. 37	0,00	0,00	0,00	0,00	0,00	0,00	1.291,16	0,00		1.291,16	0,00

Data Elaborazione 01-06-2004
 Pagina 59
 Parte B

RENDICONTO FINANZIARIO SPESE - ESERCIZIO 2003

CAPITOLO	G E S T I O N E D E I R E S I D U I P A S S I V I				G E S T I O N E D I C A S S A				TOTALE DEI RESIDUI PASSIVI AL TERMINE DELL'ESERCIZIO		
	RESIDUI ALL'INIZIO DELL'ESERCIZIO	PAGATI	RIMASTI DA PAGARE	TOTALI	VARIAZIONI		PREVISIONI	PAGAMENTI		DIFFERENZE RISPETTO ALLE PREVISIONI	
					IN +	IN -				IN +	IN -
CODICE	13	14	15 (16 - 14)	16 (14 + 15)	17 (16 - 13)	18 (13 - 16)	19	20	21 (20 - 19)	22 (19 - 20)	23 (9 + 15)
1.04.018.0049											
I.C.S. 48	0,00	0,00	0,00	0,00	0,00	0,00	29.657,91	22.830,42		6.867,49	77,49
1.04.018.0057											
I.C.S. 57	0,00	0,00	0,00	0,00	0,00	0,00	13.246,86	3.400,00		10.346,86	4.346,86
1.04.018.0058											
I.C.S. 58	0,00	0,00	0,00	0,00	0,00	0,00	3.800,00	2.640,00		1.160,00	3.000,00
1.04.018.0067											
I.C.S. 67	0,00	0,00	0,00	0,00	0,00	0,00	6.500,00	11.619,56	5.119,56		0,00
1.04.018.0069											
I.C.S. 69	0,00	0,00	0,00	0,00	0,00	0,00	1.265,00	0,00		1.265,00	0,00

Data Elaborazione 01-06-2004
Pagina 62
Parte A

RENDICONTO FINANZIARIO SPESE - ESERCIZIO 2003

CODICE	DESCRIZIONE	G E S T I O N E										D I			C O M P E T E N Z A			
		P R E V I S I O N I		V A R I A Z I O N I		D E F I N I T I V E		P A G A T E		R I M A S T E		T O T A L I		D I F F E R E N Z E		R I S P E T T O A L L E		
		INIZIALI	IN AUMENTO	IN DIMINUIZIONE	7 (4+5-6)	8	9 (10-8)	10 (8+9)	IN +	IN -	11 (10-7)	12 (7-10)						
1.04.018.0241	COMPENSI SIPCAM NOCCIOLO/CASTAGNO/KIWI	4	5 (7-4)	6 (4-7)	7 (4+5-6)	8	9 (10-8)	10 (8+9)	11 (10-7)	12 (7-10)								
		0,00	0,00	0,00	0,00	0,00	0,00	0,00	0,00	0,00								
1.04.018.0271	SPECIALI INCARICHI PROTEZIONE MEDIANTE MARCATORI MOLECOLARI																	
		44.137,99	0,00	1.200,00	42.937,99	15.611,40	0,00	15.611,40					15.611,40					27.326,59
1.04.018.6401	SPECIALI INCARICHI - RAZIONALIZZAZIONE TECNICHE DI DIFESA DELLE COLTURE																	
		45.000,00	120,69	0,00	45.120,69	20.702,27	0,00	20.702,27					20.702,27					24.418,42
1.04.018.6411	COLLABORAZIONI E CONSULENZE CONV.NE XEDA EFFICACIA TRATTAMENTO POST-RACCOLTA DI FUNGICIDA																	
		0,00	10.400,00	0,00	10.400,00	6.500,00	0,00	6.500,00					6.500,00					3.900,00
1.04.018.6413	COLLABORAZIONI E CONSULENZE CONVENZIONE JANSEN																	
		0,00	10.400,00	0,00	10.400,00	2.400,00	0,00	2.400,00					2.400,00					8.000,00

Data Elaborazione 01-06-2004
 Pagina 64
 Parte A

RENDICONTO FINANZIARIO SPESE - ESERCIZIO 2003

CODICE	DESCRIZIONE	G E S T I O N E						D I				C O M P E T E N Z A		
		P R E V I S I O N I		S O M M E I M P E G N A T E		D I F F E R E N Z E		R I S P E T T O A L L E		P R E V I S I O N I		IN -	IN -	
		INIZIALI	IN AUMENTO	IN DIMINUZIONE	DEFINITIVE	PAGATE	RIMASTE	TOTALI	IN +	IN -				
											4	5 (7-4)	6 (4-7)	7 (4+5-6)
1.04.019.0000	VOCE ECONOMICA 19 - TRASPORTI E FACCHINAGGI		0,00	0,00	516,46	493,20	0,00	493,20	0,00	493,20			23,26	
	Totale V.E. 19	516,46	0,00	0,00	516,46	493,20	0,00	493,20		493,20			23,26	
1.04.020	VOCE ECONOMICA 20 - PREMI DI ASSICURAZIONI													
1.04.020.0000	VOCE ECONOMICA 20 - PREMI DI ASSICURAZIONI	31.100,70	11.000,00	28.000,00	14.100,70	13.774,23	0,00	13.774,23		13.774,23			326,47	
	Totale V.E. 20	31.100,70	11.000,00	28.000,00	14.100,70	13.774,23	0,00	13.774,23		13.774,23			326,47	
1.04.021	VOCE ECONOMICA 21 - CANONI VARI (PULIZIA LOCALI E VIGIL.NOTTURNA)													
1.04.021.0000	VOCE ECONOMICA 21 - CANONI VARI (PULIZIA LOCALI E VIGIL.NOTTURNA)	9.554,45	7.100,00	140,00	16.514,45	11.495,68	5.018,77	16.514,45		16.514,45			0,00	

Data Elaborazione 01-06-2004
 Pagina 64
 Parte B

RENDICONTO FINANZIARIO SPESE - ESERCIZIO 2003

CAPITOLO	GESTIONE DEI RESIDUI PASSIVI					GESTIONE DI CASSA				TOTALE DEI RESIDUI PASSIVI AL TERMINE DELL'ESERCIZIO 23 (9 + 15)	
	RESIDUI ALL'INIZIO DELL'ESERCIZIO	PAGATI	RIMASTI DA PAGARE	VARIAZIONI		TOTALI	PREVISIONI	PAGAMENTI	DIFFERENZE RISPETTO ALLE PREVISIONI		
				IN +	IN -				IN +		IN -
CODICE	13	14	15 (16 - 14)	16 (14 + 15)	17 (16 - 13)	18 (13 - 16)	19	20	21 (20 - 19)	22 (19 - 20)	23 (9 + 15)
1.04.019.0000											
I.C.S. 0	0.00	0.00	0.00	0.00	0.00	0.00	516.46	493.20		23.26	0.00
I.V.E. 19	0.00	0.00	0.00	0.00	0.00	0.00	516.46	493.20		23.26	0.00
1.04.020											
1.04.020.0000											
I.C.S. 0	2.244.30	0.00	2.244.30	2.244.30	0.00	0.00	16.345.00	13.274.23		2.570.77	2.244.30
I.V.E. 20	2.244.30	0.00	2.244.30	2.244.30	0.00	0.00	16.345.00	13.274.23		2.570.77	2.244.30
1.04.021											
1.04.021.0000											
I.C.S. 0	4.097.65	3.977.61	0.00	3.977.61	0.00	-120.04	20.612.10	15.473.29		5.138.81	5.018.77

Data Elaborazione 01-06-2004
Pagina 65
Parte A

RENDICONTO FINANZIARIO SPESE - ESERCIZIO 2003

CODICE	DESCRIZIONE	G E S T I O N E						C O M P E T E N Z A			
		P R E V I S I O N I		D E F I N I T I V E	S O M M E I M P E G N A T E		D I F F E R E N Z E				
		INIZIALI	VARIAZIONI IN AUMENTO IN DIMINUZIONE		P A G A T E	R I M A S T E D A P A G A R E	T O T A L I I M P E G N A T I	R I S P E T T O A L L E P R E V I S I O N I			
4	5 (7-4)	6 (4-7)	7 (4+5-6)	8	9 (10-8)	10 (8+9)	11 (10-7)	12 (7-10)			
1.04.021.0057	CANONI VARI COLLEZIONE NAZIONALE MICROORGANISMI 27 ANNO	9.296,22	4.500,00	4.622,22	9.174,00	4.674,00	0,00	4.674,00		4.500,00	
	Totale V.E. 21	18.850,67	11.600,00	4.762,22	25.688,45	16.169,68	5.018,77	21.188,45		4.500,00	
1.04.022	VOCE ECONOMICA 22 - SPESE PER STAMPE ANNALI, ESTRATTE BOLLETTINI										
1.04.022.0000	VOCE ECONOMICA 22 - SPESE PER STAMPE ANNALI, ESTRATTE BOLLETTINI	9.257,36	2.000,00	1.800,00	9.457,36	3.135,64	6.300,00	9.435,64		21,72	
1.04.022.0057	STAMPA ANNALI ESTRATTE BOLLETTINI COLLEZIONE NAZIONALE MICROORGANISMI 27 ANNO	1.859,69	2.500,00	1.859,69	2.500,00	0,00	62,40	62,40		2.437,60	
1.04.022.0058	STAMPA ANNALI ESTRATTI DIFESA DELLE PRODUZIONI IN AGRICOLTURA BIOLOGICA	4.028,47	42,00	700,00	3.370,47	288,00	300,00	588,00		2.782,47	

Data Elaborazione 01-06-2004
Pagina 65
Parte B

RENDICONTO FINANZIARIO SPESE - ESERCIZIO 2003

CAPITOLO CODICE	G E S T I O N E D E I R E S I D U I P A S S I V I				G E S T I O N E D I C A S S A				TOTALE DEI RESIDUI PASSIVI AL TERMINE DELL'ESERCIZIO	
	RESIDUI ALL'INIZIO DELL'ESERCIZIO	PAGATI	RIMASTI DA PAGARE	TOTALI	V A R I A Z I O N I		PREVISIONI	D I F F E R E N Z E R I S P E T T O A L L E P R E V I S I O N I		
					IN +	IN -		IN +		IN -
13	14	15 (16 - 14)	16 (14 + 15)	17 (16 - 13)	18 (13 - 16)	19	20	21 (20 - 19)	22 (19 - 20)	23 (9 + 15)
1.04.021.0057										
I.C.S. 57	4.131.655	2.848.80	0.00	2.848.80	0.00	-1.282.85	7.522.80	4.282.85		0.00
I.V.E. 21	8.229.30	6.826.41	0.00	6.826.41	0.00	-1.402.89	22.996.09	9.421.66		5.018.72
1.04.022										
1.04.022.0000										
I.C.S. 0	33.747.08	6.127.68	0.00	6.127.68	0.00	-2.619.40	9.263.32	13.941.12		6.300.00
1.04.022.0057										
I.C.S. 57	1.859.69	0.00	0.00	0.00	0.00	-1.859.69	0.00	4.359.69		62.40
1.04.022.0058										
I.C.S. 58	0.00	0.00	0.00	0.00	0.00	0.00	288.00	3.082.47		300.00

Data Elaborazione 01-06-2004
 Pagina 66
 Parte A

RENDICONTO FINANZIARIO SPESE - ESERCIZIO 2003

C O D I C E	D E S C R I Z I O N E	G E S T I O N E						D I				C O M P E T E N Z A			
		I N I Z I A L I		V A R I A Z I O N I		D E F I N I T I V E	P A G A T E	R I M A S T E	T O T A L I	D I F F E R E N Z E		I N -			
		4	5 (7-4)	6 (4-7)	7 (4+5-6)					8	9 (10-8)		10 (8+9)	I N +	11 (10-7)
1.04.022.0064	STAMPA ANNALI ESTRATTI PATOLOGIE NOCCIOLO NECROSI SECCA	0,00	110,95	0,00	110,95	0,00	0,00	0,00	0,00	0,00	0,00	110,95			
1.04.022.0069	STAMPA ANNALI NOGALBA														
1.04.022.0077	STAMPA ANNALI ESTRATTI C.N.R.RIVISTA PETRIA	946,94	600,00	1.265,00	281,94	279,38	0,00	0,00	279,38	0,00	279,38	2,56			
1.04.022.0082	REGIONE LAZIO SPESE STAMPE,ANNALI,ESTRATTI... PROTOCOLLI DIAGNOSTICI...	191,53	0,00	0,00	191,53	0,00	0,00	191,53	191,53	0,00	191,53	0,00			
1.04.022.0094	REGIONE LAZIO STAMPA ANNALI ESTRATTI... AGGIORNAMENTO BANCA DATI FITOFARMACI	0,00	0,00	0,00	0,00	0,00	0,00	0,00	0,00	0,00	0,00	0,00			

Data Elaborazione 01-06-2004
 Pagina 68
 Parte B

RENDICONTO FINANZIARIO SPESE - ESERCIZIO 2003

CAPITOLO CODICE	G E S T I O N E D E I R E S I D U I P A S S I V I						G E S T I O N E D I C A S S A				TOTALE DEI RESIDUI PASSIVI AL TERMINE DELL'ESERCIZIO 23 (9 + 15)
	RESIDUI ALL'INIZIO DELL'ESERCIZIO	PAGATI	RIMASTI DA PAGARE	VARIAZIONI		TOTALI	PREVISIONI	PAGAMENTI	DIFFERENZE RISPETTO ALLE PREVISIONI		
				IN +	IN -				IN +	IN -	
13	14	15 (16 - 14)	16 (14 + 15)	17 (16 - 13)	18 (13 - 16)	19	20	21 (20 - 19)	22 (19 - 20)	23 (9 + 15)	
1.04.023.0000											
I.C.S.0	531,36	487,08	0,00	487,08	-44,28	11.860,50	11.255,59	604,91		560,00	
I.V.E.23	531,36	487,08	0,00	487,08	-44,28	11.860,50	11.255,59	604,91		560,00	
1.04.024											
1.04.024.0000											
I.C.S.0	2.395,50	2.275,45	0,00	2.275,45	-120,05	16.306,92	12.140,00	4.166,92		3.943,50	
1.04.024.0033											
I.C.S.33	0,00	0,00	0,00	0,00	0,00	0,00	0,00	0,00		0,00	
1.04.024.0038											
I.C.S.38	86,62	0,00	0,00	0,00	-86,62	2.668,30	540,00	2.128,90		2.042,28	

Data Elaborazione 01-06-2004
Pagina 69
Parte A

RENDICONTO FINANZIARIO SPESE - ESERCIZIO 2003

CODICE	DESCRIZIONE	G E S T I O N E						D I				C O M P E T E N Z A		
		P R E V I S I O N I		V A R I A Z I O N I		D E F I N I T I V E	P A G A T E	R I M A S T E	T O T A L I	D I F F E R E N Z E				
		INIZIALI	IN AUMENTO	IN DIMINUIZIONE	IN +					IN -				
		4	5 (7 - 4)	6 (4 - 7)	7 (4 + 5 - 6)	8	9 (10 - 8)	10 (8 + 9)	11 (10 - 7)	12 (7 - 10)				
1.04.024.0049	MANUTENZIONE ATTREZZ. SPERIM. INTERREGIONALE CEREALI (S.I.C.)													
		3.000,00	7.007,66	0,00	10.007,66	2.454,00	2.248,86	4.702,86					5.304,80	
1.04.024.0051	MANUTENZIONE ATTREZZATURE FRUTTICOLTURA													
		1.000,00	0,00	549,37	450,63	156,00	114,00	270,00					180,63	
1.04.024.0066	MANUTENZIONE ATTREZZATURE CONTROLLO CONTAMINAZIONE MICOTOSSINE FUSARIUM NEL CIBO													
		4.000,00	1.291,71	0,00	5.291,71	3.077,20	0,00	3.077,20					2.214,51	
1.04.024.0067	MANUT. NE ATTREZZATURE LOTTA SHARKA e FIRE BLIGHT													
		2.000,00	738,30	0,00	2.738,30	0,00	0,00	0,00					2.738,30	
1.04.024.0068	MANUTENZIONE ATTREZZATURE TAPPETI ERBOSI													
		0,00	0,00	0,00	0,00	0,00	0,00	0,00					0,00	

Data Elaborazione 01-06-2004
Pagina 69
Parte B

RENDICONTO FINANZIARIO SPESE - ESERCIZIO 2003

CAPITOLO CODICE	G E S T I O N E D E I R E S I D U I P A S S I V I					G E S T I O N E D I C A S S A					TOTALE DEI RESIDUI PASSIVI AL TERMINE DELL'ESERCIZIO
	RESIDUI ALL'INIZIO DELL'ESERCIZIO	PAGATI	RIMASTI DA PAGARE	VARIAZIONI		TOTALI	PREVISIONI	PAGAMENTI	DIFFERENZE RISPETTO ALLE PREVISIONI		
				IN +	IN -				IN +	IN -	
13	14	15 (16 - 14)	16 (14 + 15)	17 (16 - 13)	18 (13 - 16)	19	20	21 (20 - 19)	22 (19 - 20)	23 (9 + 15)	
1.04.024.0049											
I.C.S.49	692,28	624,00	0,00	0,00	-68,28	7.499,94	3.078,00	4.621,94		2.248,86	
1.04.024.0051											
I.C.S.51	2.681,78	1.317,60	1.227,22	0,00	-148,96	3.144,91	1.473,60	1.670,81		1.341,22	
1.04.024.0066											
I.C.S.66	0,00	0,00	0,00	0,00	0,00	5.291,71	3.077,20	2.214,51		0,00	
1.04.024.0067											
I.C.S.67	0,00	0,00	0,00	0,00	0,00	2.738,30	0,00	2.738,30		0,00	
1.04.024.0068											
I.C.S.68	201,42	201,42	0,00	0,00	0,00	201,42	201,42	0,00		0,00	

Data Elaborazione 01-06-2004
Pagina 70
Parte A

RENDICONTO FINANZIARIO SPESE - ESERCIZIO 2003

CODICE	DESCRIZIONE	GESTIONE						DI				COMPETENZA		
		PREVISIONI		VARIAZIONI		DEFINITIVE	PAGATE	RIMASTE DA PAGARE	TOTALI IMPEGNATI	DIFFERENZE RISPETTO ALLE PREVISIONI				
		INIZIALI	IN AUMENTO	IN DIMINUIZIONE	IN +					IN -				
		4	5 (7-4)	6 (4-7)	7 (4+5-6)	8	9 (10-8)	10 (8+9)	11 (10-7)	12 (7-10)				
1.04.024.0073	MANUTENZIONE ATTREZZATURE DIAGNOSI BATTERI MICETI.													
		0,00	1.500,00	0,00	1.500,00	1.177,49	180,00	1.357,49				142,51		
1.04.024.0076	MANUTENZIONE ATTREZZATURE PRODUZIONE MATERIALE DI PROPAGAZIONE VEGETALE CERTIFICATO													
		0,00	4.000,00	0,00	4.000,00	980,70	2.360,40	3.341,10				658,90		
1.04.024.0086	MANUTENZIONE ATTREZZATURE GESTIONE PINETE													
		1.000,00	3.252,24	1.000,00	3.252,24	0,00	252,24	252,24				3.000,00		
1.04.024.0087	MANUTENZIONE RIPARAZIONE ATTREZZATURE PROD.MATERIALE PROPAGAZIONE VEGETALE CERTIFICATO													
		0,00	0,00	0,00	0,00	0,00	0,00	0,00				0,00		
1.04.024.0163	MANUTENZIONE ATTREZZATURE CARCIOFO													
		0,00	1.000,00	0,00	1.000,00	294,00	0,00	294,00				706,00		

Data Elaborazione 01-06-2004
Pagina 70
Parte B

RENDICONTO FINANZIARIO SPESE - ESERCIZIO 2003

CAPITOLO CODICE	G E S T I O N E D E I R E S I D U I P A S S I V I					G E S T I O N E D I C A S S A					TOTALE DEI RESIDUI PASSIVI AL TERMINE DELL'ESERCIZIO
	RESIDUI ALL'INIZIO DELL'ESERCIZIO	PAGATI	RIMASTI DA PAGARE	VARIAZIONI		TOTALI	PREVISIONI	PAGAMENTI	DIFFERENZE RISPETTO ALLE PREVISIONI		
				IN +	IN -				IN +	IN -	
13	14	15 (16 - 14)	16 (14 + 15)	17 (16 - 13)	18 (13 - 16)	19	20	21 (20 - 19)	22 (19 - 20)	23 (9 + 15)	
1.04.024.0073											
I.C.S.73	0.00	0.00	0.00	0.00	0.00	750.00	1.177.49	427.49		180.00	
1.04.024.0076											
I.C.S.76	0.00	0.00	0.00	0.00	0.00	2.000.00	980.70		1.019.30	2.360.40	
1.04.024.0086											
I.C.S.86	679.52	679.51	0.00	0.00	-0.01	1.931.76	679.51		1.252.25	252.24	
1.04.024.0087											
I.C.S.87	4.392.86	4.392.79	0.00	0.00	-0.07	4.392.86	4.392.79		0.07	0.00	
1.04.024.0163											
I.C.S.163	0.00	0.00	0.00	0.00	0.00	600.00	299.00		306.00	0.00	

Data Elaborazione 01-06-2004
Pagina 71
Parte A

RENDICONTO FINANZIARIO SPESE - ESERCIZIO 2003

CODICE	DESCRIZIONE	G E S T I O N E					D I					C O M P E T E N Z A		
		INIZIALI	P R E V I S I O N I		DEFINITIVE	PAGATE	RIMASTE DA PAGARE	TOTALI IMPEGNATI	D I F F E R E N Z E R I S P E T T O A L L E P R E V I S I O N I					
			IN AUMENTO	IN DIMINUZIONE					IN +	IN -				
4	5 (7 - 4)	6 (4 - 7)	7 (4 + 5 - 6)	8	9 (10 - 8)	10 (8 + 9)	11 (10 - 7)	12 (7 - 10)						
1.04.024.0209	MANUTENZIONE ATTREZZATURE SIPCAM RAME	0,00	0,00	0,00	0,00	0,00	0,00	0,00	0,00					
1.04.024.0223	MANUTENZIONE ATTREZZATURE SISTEMA FORESTALE													
1.04.024.0231	MANUT/ RIPARAZ ATTREZZATURE CANCRO/ ANTRACNOSI PLATANO ANNO 2001	0,00	0,00	0,00	0,00	0,00	0,00	0,00	0,00	0,00	0,00	0,00		
		700,00	27,37	0,00	727,37	0,00	0,00	0,00	0,00	0,00	0,00	0,00	727,37	
1.04.024.0272	MANUTENZIONE ATTREZZATURE MIGLIORAMENTO GENETICO OLIVO													
		3.000,00	0,00	213,76	2.786,24	2.612,78	170,47	2.783,25	2,99				2,99	
1.04.024.6401	MANUT. NE ATTREZZATURE - RAZIONALIZZAZIONE TECNICHE DI DIFESA DELLE COLTURE													
		13.000,00	2.032,83	0,00	15.032,83	3.124,80	60,00	3.184,80					11.848,03	

Data Elaborazione 01-06-2004
 Pagina 71
 Parte B

RENDICONTO FINANZIARIO SPESE - ESERCIZIO 2003

CAPITOLO	GESTIONE DEI RESIDUI PASSIVI				GESTIONE DI CASSA				TOTALE DEI RESIDUI PASSIVI AL TERMINE DELL'ESERCIZIO 23 (9 + 15)				
	RESIDUI ALL'INIZIO DELL'ESERCIZIO	PAGATI	RIMASTI DA PAGARE	TOTALI	VARIAZIONI		PREVISIONI	PAGAMENTI		DIFFERENZE RISPETTO ALLE PREVISIONI			
CODICE	13	14	15 (16 - 14)	16 (14 + 15)	IN +	IN -	17 (16 - 13)	18 (13 - 16)	19	20	21 (20 - 19)	IN -	22 (19 - 20)
1.04.024.0209													
I.C.S. 208	1.370,32	1.370,32	0,00	1.370,32	0,00	0,00	0,00	0,00	1.370,32	1.370,32	0,00	0,00	0,00
1.04.024.0223													
I.C.S. 223	469,27	469,27	0,00	469,27	0,00	0,00	0,00	0,00	469,27	469,27	0,00	0,00	0,00
1.04.024.0231													
I.C.S. 231	0,00	0,00	0,00	0,00	0,00	0,00	0,00	0,00	727,37	0,00	0,00	727,37	0,00
1.04.024.0272													
I.C.S. 272	549,60	549,60	0,00	549,60	0,00	0,00	0,00	0,00	1.335,84	1.162,38	1.73,46	173,46	170,47
1.04.024.6401													
I.C.S. 6401	715,20	715,20	0,00	715,20	0,00	0,00	0,00	0,00	15.748,03	3.840,00	11.908,03	11.908,03	60,00

Data Elaborazione 01-06-2004
 Pagina 73
 Parte B

RENDICONTO FINANZIARIO SPESE - ESERCIZIO 2003

CAPITOLO CODICE	G E S T I O N E D E I R E S I D U I P A S S I V I				G E S T I O N E D I C A S S A				TOTALE DEI RESIDUI PASSIVI AL TERMINE DELL'ESERCIZIO	
	RESIDUI ALL'INIZIO DELL'ESERCIZIO	PAGATI	RIMASTI DA PAGARE	V A R I A Z I O N I		PREVISIONI	PAGAMENTI	D I F F E R E N Z E R I S P E T T O A L L E P R E V I S I O N I		
				IN +	IN -			IN +		IN -
13	14	15 (16 - 14)	16 (14 + 15)	17 (16 - 13)	18 (13 - 16)	19	20	21 (20 - 19)	22 (19 - 20)	23 (9 + 15)
1.04.027.0000										
I.C.S. 0	525,60	309,50	216,00	525,50	-0,10	2.690,17	2.388,50		301,67	216,00
I.M.E. 27	525,60	309,50	216,00	525,50	-0,10	2.690,17	2.388,50		301,67	216,00
I.Categoria 4	134.520,72	107.536,06	8.185,98	115.222,04	1,09	1.176.166,26	691.005,02	40.665,51	525.826,75	188.922,16
1.05										
1.05.001										
1.05.001.0199										
I.C.S. 199	0,00	0,00	0,00	0,00	0,00	45.231,69	15.465,96		29.765,73	0,00
1.05.001.0231										
I.C.S. 231	0,00	0,00	0,00	0,00	0,00	2.315,50	1.245,51		569,99	0,00

Data Elaborazione 01-06-2004
 Pagina 75
 Parte A

RENDICONTO FINANZIARIO SPESE - ESERCIZIO 2003

CODICE	DESCRIZIONE	G E S T I O N E				D I				C O M P E T E N Z A		
		INIZIALI	P R E V I S I O N I		DEFINITIVE	PAGATE	RIMASTE DA PAGARE	TOTALI IMPEGNATI	DIFFERENZE RISPETTO ALLE PREVISIONI			
			IN AUMENTO	IN DIMINUZIONE					IN +	IN -		
		4	5 (7 - 4)	6 (4 - 7)	7 (4 + 5 - 6)	8	9 (10 - 8)	10 (8 + 9)	11 (10 - 7)	12 (7 - 10)		
1.06.002.0236	TRASFERIMENTI ALLE REGIONI FITOFARMACI MISURA 2 "AGRICOLTURA E QUALITA"											
		0,00	0,00	0,00	0,00	0,00	0,00	0,00	0,00	0,00		
	Totale V.E. 2	0,00	0,00	0,00	0,00	0,00	0,00	0,00	0,00	0,00		
1.06.005	VOCE ECONOMICA 5 - TRASFERIMENTI AD ALTRI ENTI											
1.06.005.0004	FRYMED TRASFERIMENTI AD ALTRI ENTI											
		0,00	0,00	0,00	0,00	0,00	0,00	0,00	0,00	0,00		
1.06.005.0085	TRASFERIMENTI AD ALTRI ENTI NAZIONALI E INTERNAZIONALI PROGETTO CEE MONILIA FRUCTICOLA											
		0,00	0,00	0,00	0,00	0,00	0,00	0,00	0,00	0,00		
1.06.005.0271	TRASFERIMENTI AD ALTRI ENTI PROTEZIONE MEDIANTE IMARCATORI MOLECOLARI											
		289.000,13	0,00	0,00	289.000,13	0,00	0,00	0,00	0,00	0,00	289.000,13	

Data Elaborazione 01-06-2004
 Pagina 75
 Parte B

RENDICONTO FINANZIARIO SPESE - ESERCIZIO 2003

CAPITOLO	G E S T I O N E D E I R E S I D U I P A S S I V I						G E S T I O N E D I C A S S A				TOTALE DEI RESIDUI PASSIVI AL TERMINE DELL'ESERCIZIO 23 (9 + 15)	
	RESIDUI ALL'INIZIO DELL'ESERCIZIO	PAGATI	RIMASTI DA PAGARE	TOTALI	VARIAZIONI		PREVISIONI	PAGAMENTI	DIFFERENZE RISPETTO ALLE PREVISIONI			
					IN +	IN -			IN +	IN -		
CODICE	13	14	15 (16 - 14)	16 (14 + 15)	17 (16 - 13)	18 (13 - 16)	19	20	21 (20 - 19)	22 (19 - 20)		
1.06.002.0236												
I.C.S.208	R. 521.54	R. 521.54	0.00	R. 521.54	0.00	0.00	R. 521.54	R. 521.54	0.00	0.00	0.00	0.00
I.V.E.2	R. 521.54	R. 521.54	0.00	R. 521.54	0.00	0.00	R. 521.54	R. 521.54	0.00	0.00	0.00	0.00
1.06.005												
1.06.005.0004												
I.C.S.4	R. 692.50	R. 673.04	0.00	R. 673.04	0.00	-19.55	R. 692.59	R. 673.04		19.55		0.00
1.06.005.0085												
I.C.S.85	0.00	0.00	0.00	0.00	0.00	0.00	0.00	0.00	0.00	0.00	0.00	0.00
1.06.005.0271												
I.C.S.271	15.493.70	0.00	15.493.70	15.493.70	0.00	0.00	304.493.83	0.00		304.493.83		15.493.70

Data Elaborazione 01-06-2004
Pagina 76
Parte A

RENDICONTO FINANZIARIO SPESE - ESERCIZIO 2003

CODICE	DESCRIZIONE	G E S T I O N E				D I				C O M P E T E N Z A		
		INIZIALI	P R E V I S I O N I		DEFINITIVE	PAGATE	S O M M E I M P E G N A T E		D I F F E R E N Z E			
			IN AUMENTO	IN DIMINUZIONE			DA PAGARE	TOTALI	RISPETTO ALLE	P R E V I S I O N I		
4	5 (7-4)	6 (4-7)	7 (4+5-6)	8	9 (10-8)	10 (8+9)	IN +	IN -	11 (10-7)	12 (7-10)		
1.06.005.0272	TRASFERIMENTI ISTITUTO SPERLE OLIVICOLTURA - MIGLIORAMENTO GERMOPLASMA OLIVO	14.841,68	0,00	0,00	14.841,68	0,00	14.841,68	0,00				
1.06.005.6403	TRASFERIMENTI VIVAI ALBANI PRAL 2001/36 CRISANTEMO	30.987,41	0,00	0,00	30.987,41	15.493,70	15.493,71	30.987,41	0,00			
	Totale V.E. 5	334.829,22	0,00	0,00	334.829,22	15.493,70	30.335,39	45.829,09		289.000,13		
	Totale Categoria 6	334.829,22	0,00	0,00	334.829,22	15.493,70	30.335,39	45.829,09	0,00	289.000,13		
1.07	CATEGORIA 7 - ONERI FINANZIARI											
1.07.001	VOCE ECONOMICA 1 - INTERESSI PASSIVI	0,00	1.500,00	0,00	1.500,00	0,00	1.481,49	1.481,49		18,51		
1.07.001.0000	VOCE ECONOMICA 1 - INTERESSI PASSIVI	0,00	1.500,00	0,00	1.500,00	0,00	1.481,49	1.481,49		18,51		
	Totale V.E. 1	0,00	1.500,00	0,00	1.500,00	0,00	1.481,49	1.481,49		18,51		

Data Elaborazione 01-06-2004
 Pagina 76
 Parte B

RENDICONTO FINANZIARIO SPESE - ESERCIZIO 2003

CAPITOLO CODICE	G E S T I O N E D E I R E S I D U I P A S S I V I						G E S T I O N E D I C A S S A				TOTALE DEI RESIDUI PASSIVI AL TERMINE DELL'ESERCIZIO
	RESIDUI ALL'INIZIO DELL'ESERCIZIO	PAGATI	RIMASTI DA PAGARE	VARIAZIONI		TOTALI	PREVISIONI	PAGAMENTI	DIFFERENZE RISPETTO ALLE PREVISIONI		
				IN +	IN -				IN +	IN -	
13	14	15 (16 - 14)	16 (14 + 15)	17 (16 - 13)	18 (13 - 16)	19	20	21 (20 - 19)	22 (19 - 20)	23 (9 + 15)	
1.06.005.0272											
I.C.S.272	0.00	0.00	0.00	0.00	0.00	14.841.68	0.00	14.841.68	14.841.68	14.841.68	
1.06.005.6403											
I.C.S.6403	0.00	0.00	0.00	0.00	0.00	30.987.41	15.493.70	15.493.71	15.493.71	15.493.71	
I.V.E.5	24.186.29	8.673.04	15.493.70	0.00	-19.55	359.015.51	24.166.74	334.848.77	334.848.77	45.829.09	
I.Categoria.6	32.707.83	17.194.58	15.493.70	0.00	-19.55	367.537.05	32.688.28	334.848.77	334.848.77	45.829.09	
1.07											
1.07.001											
1.07.001.0000											
I.C.S.0	0.00	0.00	0.00	0.00	0.00	1.500.00	0.00	1.500.00	1.500.00	1.481.49	
I.V.E.1	0.00	0.00	0.00	0.00	0.00	1.500.00	0.00	1.500.00	1.500.00	1.481.49	

Data Elaborazione 01-06-2004
 Pagina 77
 Parte A

RENDICONTO FINANZIARIO SPESE - ESERCIZIO 2003

CODICE	DESCRIZIONE	G E S T I O N E						D I				C O M P E T E N Z A		
		INIZIALI	P R E V I S I O N I		DEFINITIVE	PAGATE	RIMASTE DA PAGARE	TOTALI IMPEGNATI	DIFFERENZE RISPETTO ALLE PREVISIONI					
			IN AUMENTO	IN DIMINUZIONE					IN +	IN -				
	4	5 (7-4)	6 (4-7)	7 (4+5-6)	8	9 (10-8)	10 (8+9)	11 (10-7)	12 (7-10)					
1.07.002	VOCE ECONOMICA 2 - SPESE E COMMISSIONI BANCARIE	774,69	0,00	0,00	774,69	607,41	774,69	0,00						
1.07.002.0000	VOCE ECONOMICA 2 - SPESE E COMMISSIONI BANCARIE	774,69	0,00	0,00	774,69	607,41	774,69	0,00						
	Totale V.E. 2	774,69	0,00	0,00	774,69	607,41	774,69	0,00						
	Totale Categoria 7	774,69	1.500,00	0,00	2.274,69	2.088,90	2.256,18	0,00				18,51		
1.08	CATEGORIA 8 - ONERI TRIBUTARI													
1.08.001	VOCE ECONOMICA 1 - IMPOSTE, TASSE E TRIBUTI VARI													
1.08.001.0000	VOCE ECONOMICA 1 - IMPOSTE, TASSE E TRIBUTI VARI													
		46.481,12	6.100,00	0,00	52.581,12	3.811,29	60.188,88	7.607,76						
1.08.001.0033	IMPOSTE E TASSE													
	PROTEZIONE DEL PATRIMONIO BOSCHIVO NEL LAZIO	0,00	0,00	0,00	0,00	0,00	0,00	0,00						

Data Elaborazione 01-06-2004
 Pagina 78
 Parte B

RENDICONTO FINANZIARIO SPESE - ESERCIZIO 2003

CAPITOLO CODICE	G E S T I O N E D E I R E S I D U I P A S S I V I					G E S T I O N E D I C A S S A					TOTALE DEI RESIDUI PASSIVI AL TERMINE DELL'ESERCIZIO 23 (9 + 15)		
	RESIDUI ALL'INIZIO DELL'ESERCIZIO 13	PAGATI 14	RIMASTI DA PAGARE 15 (16 - 14)	VARIAZIONI		TOTALI 16 (14 + 15)	PREVISIONI 19	PAGAMENTI 20	DIFFERENZE RISPETTO ALLE PREVISIONI				
				IN + 17 (16 - 13)	IN - 18 (13 - 16)				IN + 21 (20 - 19)	IN - 22 (19 - 20)			
1.08.001.0037													
I.C.S. 37	0.00	0.00	0.00	0.00	0.00	0.00	0.00	0.00	0.00	0.00	0.00	0.00	0.00
1.08.001.0038													
I.C.S. 38	2.54	0.00	0.00	0.00	0.00	1.503.56	1.228.74			374.82			250.42
1.08.001.0042													
I.C.S. 42	0.00	0.00	0.00	0.00	0.00	0.00	0.00	0.00	0.00	0.00	0.00	0.00	0.00
1.08.001.0047													
I.C.S. 47	184.88	184.88	0.00	0.00	184.88	1.250.83	1.244.17			6.66			362.31
1.08.001.0049													
I.C.S. 49	602.93	219.48	0.00	0.00	219.48	4.872.46	2.932.41			1.940.05			515.60
1.08.001.0051													
I.C.S. 51	117.30	117.30	0.00	0.00	117.30	5.627.87	432.25			130.62			0.00

Data Elaborazione 01-06-2004
 Pagina 79
 Parte B

RENDICONTO FINANZIARIO SPESE - ESERCIZIO 2003

CAPITOLO CODICE	GESTIONE DEI RESIDUI PASSIVI					GESTIONE DI CASSA				TOTALE DEI RESIDUI PASSIVI AL TERMINE DELL'ESERCIZIO 23 (9 + 15)
	RESIDUI ALL'INIZIO DELL'ESERCIZIO	PAGATI	RIMASTI DA PAGARE	VARIAZIONI		PREVISIONI	PAGAMENTI	DIFFERENZE RISPETTO ALLE PREVISIONI		
				IN +	IN -			IN +	IN -	
13	14	15 (16 - 14)	TOTALI 16 (14 + 15)	17 (16 - 13)	18 (13 - 16)	19	20	21 (20 - 19)	22 (19 - 20)	
1.08.001.0052										
I.C.S. 52	157,76	157,76	0,00	157,76	0,00	1.539,15	1.323,82		215,33	0,00
1.08.001.0057										
I.C.S. 57	584,55	584,55	0,00	584,55	0,00	4.148,65	1.752,13		2.396,72	396,72
1.08.001.0058										
I.C.S. 58	283,65	283,65	0,00	283,65	0,00	2.604,62	2.497,19		107,43	20,36
1.08.001.0062										
I.C.S. 62	0,00	0,00	0,00	0,00	0,00	300,00	336,68	36,68		141,53
1.08.001.0066										
I.C.S. 66	119,90	119,90	0,00	119,90	0,00	1.475,42	1.100,62		374,75	0,00

Data Elaborazione 01-06-2004
 Pagina 80
 Parte B

RENDICONTO FINANZIARIO SPESE - ESERCIZIO 2003

CAPITOLO CODICE	GESTIONE DEI RESIDUI PASSIVI					GESTIONE DI CASSA					TOTALE DEI RESIDUI PASSIVI AL TERMINE DELL'ESERCIZIO
	RESIDUI ALL'INIZIO DELL'ESERCIZIO	PAGATI	RIMASTI DA PAGARE	VARIAZIONI		TOTALI	PREVISIONI	PAGAMENTI	DIFFERENZE RISPETTO ALLE PREVISIONI		
				IN +	IN -				IN +	IN -	
13	14	15 (16 - 14)	16 (14 + 15)	17 (16 - 13)	18 (13 - 16)	19	20	21 (20 - 19)	22 (19 - 20)	23 (9 + 15)	
1.08.001.0067											
I.C.S. 67	264,10	264,10	0,00	0,00	0,00	3.303,28	3.558,71	255,43		19,59	
1.08.001.0068											
I.C.S. 68	0,00	0,00	0,00	0,00	0,00	112,08	0,00		112,08	0,00	
1.08.001.0073											
I.C.S. 73	0,00	0,00	0,00	0,00	0,00	950,00	1.275,00	325,00		102,00	
1.08.001.0076											
I.C.S. 76	0,00	0,00	0,00	0,00	0,00	3.000,00	3.327,17	327,17		810,48	
1.08.001.0082											
I.C.S. 82	28,90	28,90	0,00	0,00	0,00	28,90	28,90	0,00		0,00	

Data Elaborazione 01-06-2004
 Pagina 81
 Parte A

RENDICONTO FINANZIARIO SPESE - ESERCIZIO 2003

CODICE	DESCRIZIONE	G E S T I O N E				D I				C O M P E T E N Z A			
		INIZIALI	V A R I A Z I O N I		DEFINITIVE	PAGATE	RIMASTE DA PAGARE	TOTALI IMPEGNATI	D I F F E R E N Z E R I S P E T T O A L L E P R E V I S I O N I				
			IN AUMENTO	IN DIMINUZIONE					IN +	IN -			
4	5 (7-4)	6 (4-7)	7 (4+5-6)	8	9 (10-8)	10 (8+9)	11 (10-7)	12 (7-10)					
1.08.001.0086	IRAP GESTIONE PINETE	1.000,00	1.814,50	486,60	2.327,90	1.056,50	1,40	1.057,90			1.270,00		
1.08.001.0087	IRAP PROD.MATERIALE PROPAGAZIONE VEGETALE CERTIFICATO												
1.08.001.0091	IRAP AGENTE FLAVESCEZZA DORATA VITE	750,00	89,32	625,12	214,20	214,20	0,00	214,20			0,00		
1.08.001.0094	REGIONE LAZIO IMPOSTE E TASSE AGGIORNAMENTO BANCA DATI FITOFARMACI	0,00	0,00	0,00	0,00	0,00	0,00	0,00			0,00		
1.08.001.0163	IRAP CARCIOFO	0,00	1.300,00	0,00	1.300,00	671,49	126,57	798,06			501,94		

Data Elaborazione 01-06-2004
 Pagina 81
 Parte B

RENDICONTO FINANZIARIO SPESE - ESERCIZIO 2003

CAPITOLO CODICE	G E S T I O N E D E I R E S I D U I P A S S I V I					G E S T I O N E D I C A S S A				TOTALE DEI RESIDUI PASSIVI AL TERMINE DELL'ESERCIZIO 23 (9 + 15)	
	RESIDUI ALL'INIZIO DELL'ESERCIZIO	PAGATI	RIMASTI DA PAGARE	VARIAZIONI		TOTALI	PREVISIONI	PAGAMENTI	DIFFERENZE RISPETTO ALLE PREVISIONI		
				IN +	IN -				IN +		IN -
13	14	15 (16 - 14)	17 (16 - 13)	18 (13 - 16)	16 (14 + 15)	19	20	21 (20 - 19)	22 (19 - 20)		
1.08.001.0086											
I.C.S. 86	369,35	356,89	0,00	-12,46	356,89	1.727,25	1.413,39		313,86	1,40	
1.08.001.0087											
I.C.S. 87	959,33	946,49	0,00	-12,84	946,49	1.173,53	1.160,69		12,84	0,00	
1.08.001.0091											
I.C.S. 91	400,00	399,36	0,00	-0,64	399,36	400,00	399,36		0,64	0,00	
1.08.001.0094											
I.C.S. 94	0,00	0,00	0,00	0,00	0,00	0,00	0,00	0,00	0,00	0,00	
1.08.001.0163											
I.C.S. 163	0,00	0,00	0,00	0,00	0,00	700,00	671,49		28,51	126,57	

Data Elaborazione 01-06-2004
Pagina 82
Parte A

RENDICONTO FINANZIARIO SPESE - ESERCIZIO 2003

CODICE	DESCRIZIONE	G E S T I O N E				D I				C O M P E T E N Z A				
		INIZIALI	V A R I A Z I O N I		DEFINITIVE	PAGATE	RIMASTE DA PAGARE	TOTALI IMPEGNATI	D I F F E R E N Z E R I S P E T T O A L L E P R E V I S I O N I					
			IN AUMENTO	IN DIMINUZIONE					IN +	IN -				
4	5 (7-4)	6 (4-7)	7 (4+5-6)	8	9 (10-8)	10 (8+9)	11 (10-7)	12 (7-10)						
1.08.001.0167	IRAP SERBIOS ROTENONE													
		0,00	0,00	0,00	0,00	0,00	0,00	0,00	0,00					
1.08.001.0177	IRAP MANUALE RICONOSCIMENTO FITOPATOGENI													
		0,00	1.700,00	0,00	1.700,00	1.623,50	1.623,50	0,00	1.623,50					76,50
1.08.001.0189	IRAP BIOTEC. VEGETALI STRESS BIOTICI AREA 4 166													
		0,00	0,00	0,00	0,00	0,00	0,00	0,00	0,00					
1.08.001.0198	IRAP REG-CALABRIA CONTROLLO IMPIEGO FITOFARMACI INAGRICOLTURA													
		0,00	0,00	0,00	0,00	0,00	0,00	0,00	0,00					
1.08.001.0199	IRAP RICERCA PROGRAMMA TRIENNALE SUL PERO													
		350,00	504,05	250,23	603,82	418,81	597,22	178,41	597,22					6,60
1.08.001.0223	IRAP SISTEMA FORESTALE													
		0,00	1.120,00	0,00	1.120,00	0,00	0,00	0,00	0,00					1.120,00

Data Elaborazione 01-06-2004
 Pagina 82
 Parte B

RENDICONTO FINANZIARIO SPESE - ESERCIZIO 2003

CAPITOLO CODICE	GESTIONE DEI RESIDUI PASSIVI					GESTIONE DI CASSA				TOTALE DEI RESIDUI PASSIVI AL TERMINE DELL'ESERCIZIO	
	RESIDUI ALL'INIZIO DELL'ESERCIZIO	PAGATI	RIMASTI DA PAGARE	VARIAZIONI		TOTALI	PREVISIONI	PAGAMENTI	DIFFERENZE RISPETTO ALLE PREVISIONI		
				IN +	IN -				IN +		IN -
13	14	15 (16 - 14)	16 (14 + 15)	17 (16 - 13)	18 (13 - 16)	19	20	21 (20 - 19)	22 (19 - 20)	23 (9 + 15)	
1.08.001.0167											
I.C.S. 167	0.00	0.00	0.00	0.00	0.00	0.00	0.00	0.00	0.00	0.00	
1.08.001.0177											
I.C.S. 177	0.00	0.00	0.00	0.00	0.00	500.00	1.623.50	1.123.50	0.00	0.00	
1.08.001.0189											
I.C.S. 189	0.00	0.00	0.00	0.00	0.00	0.00	0.00	0.00	0.00	0.00	
1.08.001.0198											
I.C.S. 198	0.00	0.00	0.00	0.00	0.00	0.00	0.00	0.00	0.00	0.00	
1.08.001.0199											
I.C.S. 199	100.98	100.98	0.00	100.98	0.00	204.80	519.79	185.01	178.41	0.00	
1.08.001.0223											
I.C.S. 223	0.00	0.00	0.00	0.00	0.00	640.00	0.00	640.00	0.00	0.00	

Data Elaborazione 01-06-2004
 Pagina 83
 Parte A

RENDICONTO FINANZIARIO SPESE - ESERCIZIO 2003

CODICE	DESCRIZIONE	G E S T I O N E						D I			C O M P E T E N Z A		
		INIZIALI	P R E V I S I O N I		DEFINITIVE	S O M M E I M P E G N A T E		RIMASTE DA PAGARE	TOTALI IMPEGNATI	D I F F E R E N Z E R I S P E T T O A L L E P R E V I S I O N I			
			IN AUMENTO	IN DIMINUZIONE		P A G A T E	DA PAGARE			IN +	IN -		
4	5 (7-4)	6 (4-7)	7 (4+5-6)	8	9 (10-8)	10 (8+9)	11 (10-7)	12 (7-10)					
1.08.001.0224	IMPOSTE E TASSE LISTE ORIENTAMENTO VARIETALE FRUTTIFERI	230,00	1.439,16	0,00	1.669,16	154,11	165,05	319,16				1.350,00	
1.08.001.0231	IRAP RESISTENZE CANCRO E ANTRACNOSI DEL PLATANO + ANNO 2001												
1.08.001.0236	IRAP MISURA 2 FITOFARMACI	440,00	278,64	0,00	718,64	604,55	0,00	604,55				114,09	
1.08.001.0271	IRAP PROTEZIONE MEDIANTE MARCATORI MOLECOLARI	0,00	16.290,30	0,00	16.290,30	346,22	621,11	967,33				15.322,97	
1.08.001.0272	IRAP - MIGLIORAMENTO GERMOPLASMA OLIVO	6.000,00	0,00	551,95	5.448,05	2.255,00	121,05	2.376,05				3.072,00	
		2.500,00	0,00	526,86	1.973,14	1.777,86	0,17	1.778,03				195,11	

Data Elaborazione 01-06-2004
 Pagina 83
 Parte B

RENDICONTO FINANZIARIO SPESE - ESERCIZIO 2003

CAPITOLO CODICE	G E S T I O N E D E I R E S I D U I P A S S I V I				G E S T I O N E D I C A S S A				TOTALE DEI RESIDUI PASSIVI AL TERMINE DELL'ESERCIZIO	
	RESIDUI ALL'INIZIO DELL'ESERCIZIO	PAGATI	RIMASTI DA PAGARE	V A R I A Z I O N I		PREVISIONI	PAGAMENTI	D I F F E R E N Z E R I S P E T T O A L L E P R E V I S I O N I		
				IN +	IN -			IN +		IN -
13	14	15 (16 - 14)	16 (14 + 15)	17 (16 - 13)	18 (13 - 16)	19	20	21 (20 - 19)	22 (19 - 20)	23 (9 + 15)
1.08.001.0224										
I.C.S.224	174,08	174,08	0,00	0,00	0,00	993,24	328,19		665,05	165,05
1.08.001.0231										
I.C.S.231	0,00	0,00	0,00	0,00	0,00	718,64	604,55		114,09	0,00
1.08.001.0236										
I.C.S.236	0,00	0,00	0,00	0,00	0,00	3,6	346,22		15,944,08	621,11
1.08.001.0271										
I.C.S.271	273,11	273,11	0,00	0,00	0,00	5,721,16	2,528,11		3,193,05	121,05
1.08.001.0272										
I.C.S.272	348,16	348,16	0,00	0,00	0,00	2,321,30	2,126,02		195,28	0,12

Data Elaborazione 01-06-2004
 Pagina 84
 Parte A

RENDICONTO FINANZIARIO SPESE - ESERCIZIO 2003

CODICE	DESCRIZIONE	G E S T I O N E										C O M P E T E N Z A			
		I N I Z I A L I		V A R I A Z I O N I		D E F I N I T I V E		P A G A T E		R I M A S T E		T O T A L I		D I F F E R E N Z E	
		IN AUMENTO	IN DIMINUZIONE	7 (4+5-6)	8	9 (10-8)	10 (8+9)	IN +	IN -						
		4	5 (7-4)	6 (4-7)	7 (4+5-6)	8	9 (10-8)	10 (8+9)	11 (10-7)	12 (7-10)					
1.08.001.6401	IRAP - RAZIONALIZZAZIONE TECNICHE DI DIFESA DELLE CULTURE		0,00	2.289,32	10.510,68	8.859,43	926,03	9.785,46				725,22			
1.08.001.6402	IRAP - PRAL 2000/21 SVIL.SISTEMA AGRICOLO TERRITORI RURALI														
1.08.001.6403	IRAP PRAL 2001/35 CRISANTEMO		0,00	0,00	0,00	0,00	0,00	0,00			0,00				
1.08.001.6405	IRAP CONV.C/ISTITUTO FRUTTICOLTURA VALORIZZAZ.RISORSE GENETICHE....	600,00	0,00	162,73	437,27	414,09	0,00	414,09			414,09			23,18	
1.08.001.6406	IRAP RAZIONALIZZAZIONE INTERVENTI SETTORE AGRICOLO AGROALIMENTARE AGROINDUSTRIALE E FORESTALE		0,00	0,00	0,00	0,00	0,00	0,00			0,00				
		13.400,00	200,84	12.918,02	682,82	682,82	0,00	682,82			682,82			0,00	

Data Elaborazione 01-06-2004
 Pagina 84
 Parte B

RENDICONTO FINANZIARIO SPESE - ESERCIZIO 2003

CAPITOLO CODICE	G E S T I O N E D E I R E S I D U I P A S S I V I						G E S T I O N E D I C A S S A				TOTALE DEI RESIDUI PASSIVI AL TERMINE DELL'ESERCIZIO
	RESIDUI ALL'INIZIO DELL'ESERCIZIO	PAGATI	RIMASTI DA PAGARE	V A R I A Z I O N I		TOTALI	PREVISIONI	PAGAMENTI	D I F F E R E N Z E R I S P E T T O A L L E P R E V I S I O N I		
				IN +	IN -				IN +	IN -	
13	14	15 (16 - 14)	16 (14 + 15)	17 (16 - 13)	18 (13 - 16)	19	20	21 (20 - 19)	22 (19 - 20)	23 (9 + 15)	
1.08.001.6401											
I.C.S. 6401	1.333,19	1.333,19	0,00	1.333,19	0,00	11.843,87	10.192,62		1.651,25	926,03	
1.08.001.6402											
I.C.S. 6402	340,00	340,00	0,00	340,00	0,00	340,00	340,00	0,00	0,00	0,00	
1.08.001.6403											
I.C.S. 6403	132,72	132,72	0,00	132,72	0,00	570,04	546,86		23,18	0,00	
1.08.001.6405											
I.C.S. 6405	150,00	94,11	0,00	94,11	0,00	150,00	94,11		55,89	0,00	
1.08.001.6406											
I.C.S. 6406	364,14	364,14	0,00	364,14	0,00	1.046,96	1.046,96	0,00	0,00	0,00	

Data Elaborazione 01-06-2004
 Pagina 85
 Parte A

RENDICONTO FINANZIARIO SPESE - ESERCIZIO 2003

CODICE	DESCRIZIONE	G E S T I O N E						C O M P E T E N Z A					
		INIZIALI	P R E V I S I O N I		DEFINITIVE	S O M M E I M P E G N A T E		D I F F E R E N Z E R I S P E T T O A L L E P R E V I S I O N I					
			IN AUMENTO	IN DIMINUZIONE		PAGATE	RIMASTE DA PAGARE	TOTALI IMPEGNATI	IN +	IN -			
											5 (7 - 4)	6 (4 - 7)	7 (4 + 5 - 6)
1.08.001.6411	IRAP CONV.NE XEDA EFFICACIA TRATTAMENTO POST-RACCOLTA DI FUNGICIDA	0,00	900,00	0,00	900,00	494,24	142,80	637,04					262,96
1.08.001.6412	IRAP CARATTERIZZAZIONE DIAGNOSI DEI VIROIDI DEGLI AGRUMI												
1.08.001.6413	IRAP CONVENZIONE JANSEN	0,00	2.200,00	0,00	2.200,00	509,85	102,60	612,45					1.587,55
1.08.001.6414	IRAP PROVIT PROTEZIONE FITOSANITARIA IN VITICOLTURA	0,00	900,00	0,00	900,00	204,83	118,17	323,00					577,00
1.08.001.6415	IRAP PRAL 18 MALATTIE COLTURE INTERESSE AGRO-AMBIENTALE	0,00	550,00	0,00	550,00	94,09	81,60	175,69					374,31
		0,00	2.740,00	0,00	2.740,00	328,71	328,71	657,42					2.082,58

Data Elaborazione 01-06-2004
Pagina 86
Parte A

RENDICONTO FINANZIARIO SPESE - ESERCIZIO 2003

CODICE	DESCRIZIONE	G E S T I O N E						C O M P E T E N Z A				
		INIZIALI		VARIAZIONI		DEFINITIVE	PAGATE	SOMME IMPEGNATE		DIFFERENZE		
		4	5 (7-4)	6 (4-7)	7 (4+5-6)			8	9 (10-8)	10 (8+9)	IN +	IN -
						IN AUMENTO	IN DIMINUZIONE					
1.08.001.6416	IRAP - PRAL 22 AGGIORNAMENTO BANCA DATI FITOFARMACI	0,00	1.500,00	0,00	1.500,00	114,84	269,54	394,38			1.115,62	
1.08.001.6417	IRAP - PRAL PROTEZIONE PATRIMONIO BOSCHIVO NEL LAZIO	0,00	1.200,00	0,00	1.200,00	208,76	111,27	320,03			879,97	
1.08.001.6418	IRAP CONVENZIONE "NOCETO"	0,00	700,00	0,00	700,00	0,00	0,00	0,00			700,00	
1.08.001.6422	IRAP MIGLIORAMENTO GENETICO CAPPERO DI SALINA	0,00	850,00	0,00	850,00	0,00	0,00	0,00			850,00	
1.08.001.6423	IRAP SELEZIONE GERMOPLASMA VITICOLO AUTOCTONO REG.SICILIA	0,00	2.495,00	0,00	2.495,00	0,00	0,00	0,00			2.495,00	
	Totale V.E. 1	98.271,12	67.916,54	19.407,35	146.780,31	96.473,81	9.725,38	106.199,19			40.581,12	
	Totale Categoria 8	98.271,12	67.916,54	19.407,35	146.780,31	96.473,81	9.725,38	106.199,19			7.607,76	48.188,88

Data Elaborazione 01-06-2004
 Pagina 86
 Parte B

RENDICONTO FINANZIARIO SPESE - ESERCIZIO 2003

CAPITOLO CODICE	GESTIONE DEI RESIDUI PASSIVI				GESTIONE DI CASSA				TOTALE DEI RESIDUI PASSIVI AL TERMINE DELL'ESERCIZIO		
	RESIDUI ALL'INIZIO DELL'ESERCIZIO	PAGATI	RIMASTI DA PAGARE	TOTALI	VARIAZIONI		PREVISIONI	PAGAMENTI		DIFFERENZE RISPETTO ALLE PREVISIONI	
					IN +	IN -				IN +	IN -
13	14	15 (16 - 14)	16 (14 + 15)	17 (16 - 13)	18 (13 - 16)	19	20	21 (20 - 19)	22 (19 - 20)	23 (9 + 15)	
1.08.001.6416											
I.C.S. 6416	0.00	0.00	0.00	0.00	0.00	900.00	114.84	785.16		269.54	
1.08.001.6417											
I.C.S. 6417	0.00	0.00	0.00	0.00	0.00	720.00	208.76	511.24		111.22	
1.08.001.6418											
I.C.S. 6418	0.00	0.00	0.00	0.00	0.00	490.00	0.00	490.00		0.00	
1.08.001.6422											
I.C.S. 6422	0.00	0.00	0.00	0.00	0.00	850.00	0.00	850.00		0.00	
1.08.001.6423											
I.C.S. 6423	0.00	0.00	0.00	0.00	0.00	2.495.00	0.00	2.495.00		0.00	
I.M.E. 1	17.417.54	16.676.18	0.00	16.676.18	-741.36	143.590.15	113.149.99	30.440.16		9.725.38	
I.Categoria 8	17.417.54	16.676.18	0.00	16.676.18	-741.36	143.590.15	113.149.99	36.075.11		9.725.38	

Data Elaborazione 01-06-2004
Pagina 87
Parte A

RENDICONTO FINANZIARIO SPESE - ESERCIZIO 2003

CODICE	DESCRIZIONE	G E S T I O N E				D I				C O M P E T E N Z A		
		INIZIALI	P R E V I S I O N I		DEFINITIVE	P A G A T E	R I M A S T E	T O T A L I	D I F F E R E N Z E			
			IN AUMENTO	IN DIMINUZIONE					RISPETTO ALLE PREVISIONI	IN +	IN -	
		5 (7-4)	6 (4-7)	7 (4+5-6)	8	9 (10-8)	10 (8+9)	11 (10-7)	12 (7-10)			
1.09	CATEGORIA 9 - POSTE CORRETTIVE E COMPENSATIVE DI ENTRATE CORRENTI											
1.09.001	VOCE ECONOMICA 1 - RESTITUZIONI E RIMBORSI DIVERSI											
1.09.001.0058	RIMBORSO A TERZI DIFESA PRODUZIONI IN AGRICOLTURA BIOLOGICA											
		946,28	0,00	946,28	0,00	0,00	0,00	0,00	0,00			946,28
	Totale V.E. 1	946,28	0,00	946,28	0,00	0,00	0,00	0,00	0,00			946,28
	Totale Categoria 9	946,28	0,00	946,28	0,00	0,00	0,00	0,00	0,00			946,28
1.10	CATEGORIA 10 - SOMME NON CLASSIFICABILI IN ALTRE VOCI											
1.10.002	VOCE ECONOMICA 2 - FONDO DI RISERVA											
1.10.002.0000	VOCE ECONOMICA 2 - FONDO DI RISERVA											
		6.907,10	1.140,00	7.996,50	0,00	0,00	0,00	0,00	0,00			50,60
	Totale V.E. 2	6.907,10	1.140,00	7.996,50	0,00	0,00	0,00	0,00	0,00			50,60

Data Elaborazione 01-06-2004
Pagina 87
Parte B

RENDICONTO FINANZIARIO SPESE - ESERCIZIO 2003

CAPITOLO CODICE	GESTIONE DEI RESIDUI PASSIVI					GESTIONE DI CASSA				TOTALE DEI RESIDUI PASSIVI AL TERMINE DELL'ESERCIZIO 23 (9 + 15)
	RESIDUI ALL'INIZIO DELL'ESERCIZIO 13	PAGATI 14	RIMASTI DA PAGARE 15 (16 - 14)	VARIAZIONI		PREVISIONI 19	PAGAMENTI 20	DIFFERENZE RISPETTO ALLE PREVISIONI		
				IN + 17 (16 - 13)	IN - 18 (13 - 16)			IN + 21 (20 - 19)	IN - 22 (19 - 20)	
TOTALI	16 (14 + 15)	17 (16 - 13)	18 (13 - 16)	19	20	21 (20 - 19)	22 (19 - 20)	23 (9 + 15)		
1.09										
1.09.001										
1.09.001.0058										
I.C.S. 28	1.636,00	1.636,00	0,00	0,00	0,00	2.582,28	1.636,00	946,28	0,00	0,00
I.V.E. 1	1.636,00	1.636,00	0,00	0,00	0,00	2.582,28	1.636,00	946,28	0,00	0,00
I.Categoria 0	1.636,00	1.636,00	0,00	0,00	0,00	2.582,28	1.636,00	946,28	0,00	0,00
1.10										
1.10.002										
1.10.002.0000										
I.C.S. 0	0,00	0,00	0,00	0,00	0,00	50,60	0,00	50,60	0,00	0,00
I.V.E. 2	0,00	0,00	0,00	0,00	0,00	50,60	0,00	50,60	0,00	0,00

Data Elaborazione 01-06-2004
Pagina 88
Parte A

RENDICONTO FINANZIARIO SPESE - ESERCIZIO 2003

CODICE	DESCRIZIONE	G E S T I O N E				D I				C O M P E T E N Z A		
		INIZIALI	V A R I A Z I O N I		DEFINITIVE	P A G A T E	R I M A S T E D A P A G A R E	T O T A L I I M P E G N A T I	D I F F E R E N Z E R I S P E T T O A L L E P R E V I S I O N I			
			IN AUMENTO	IN DIMINUZIONE					IN +	IN -		
		5 (7 - 4)	6 (4 - 7)	7 (4 + 5 - 6)	8	9 (10 - 8)	10 (8 + 9)	11 (10 - 7)	12 (7 - 10)			
1.10.005	VOCE ECONOMICA 5 - SPESE NON CLASSIFICABILI											
1.10.005.0000	VOCE ECONOMICA 5 - SPESE NON CLASSIFICABILI											
		2.582,28	7.000,00	0,00	9.582,28	4.030,28	5.285,79	9.316,07				266,21
	Totale V.E. 5	2.582,28	7.000,00	0,00	9.582,28	4.030,28	5.285,79	9.316,07				266,21
	Totale Categoria 10	9.489,38	8.140,00	7.996,50	9.632,88	4.030,28	5.285,79	9.316,07				316,81
	Totale Titolo 1	2.237.774,55	1.567.087,10	221.918,16	3.582.943,49	1.622.188,98	298.468,26	1.920.657,24				1.670.321,32
2	TITOLO II - SPESE IN CONTO CAPITALE											
2.11	CATEGORIA 11 - ACQUISIZIONE BENI DI USO DUREVOLE ED OPERE IMMOBILIARI											
2.11.002	VOCE ECONOMICA 2 - RICOSTRUZIONE, RIPRISTINI E TRASFORMAZIONI IMMOBILI											
2.11.002.0042	RICOSTRUZIONI E RIPRISTINI ORTICOLTURA											
		0,00	0,00	0,00	0,00	0,00	0,00	0,00				0,00

Data Elaborazione 01-06-2004
 Pagina 88
 Parte B

RENDICONTO FINANZIARIO SPESE - ESERCIZIO 2003

CAPITOLO CODICE	G E S T I O N E D E I R E S I D U I P A S S I V I						G E S T I O N E D I C A S S A				TOTALE DEI RESIDUI PASSIVI AL TERMINE DELL'ESERCIZIO
	RESIDUI ALL'INIZIO DELL'ESERCIZIO	PAGATI	RIMASTI DA PAGARE	VARIAZIONI		TOTALI	PREVISIONI	PAGAMENTI	DIFFERENZE RISPETTO ALLE PREVISIONI		
				IN +	IN -				IN +	IN -	
13	14	15 (16 - 14)	16 (14 + 15)	17 (16 - 13)	18 (13 - 16)	19	20	21 (20 - 19)	22 (19 - 20)	23 (9 + 15)	
1.10.005											
1.10.005.0000											
I.C.S.0	0.00	0.00	0.00	0.00	0.00	9.582.28	4.030.28	4.030.28	5.552.00	5.285.79	
I.V.E.5	0.00	0.00	0.00	0.00	0.00	9.582.28	4.030.28	4.030.28	5.552.00	5.285.79	
I.Categoria.10	0.00	0.00	0.00	0.00	0.00	9.632.88	4.030.28	4.030.28	5.602.60	5.285.79	
I.110001	322.228.29	253.732.87	25.134.78	275.45	-43.634.09	3.446.667.36	1.875.921.85	72.337.60	1.643.083.11	323.603.04	
2											
2.11											
2.11.002											
2.11.002.0042											
I.C.S.42	57.223.42	0.00	57.223.42	0.00	0.00	57.223.42	0.00	0.00	57.223.42	57.223.42	

Data Elaborazione 01-06-2004
 Pagina 89
 Parte A

RENDICONTO FINANZIARIO SPESE - ESERCIZIO 2003

CODICE	DESCRIZIONE	G E S T I O N E						D I				C O M P E T E N Z A		
		P R E V I S I O N I		V A R I A Z I O N I		D E F I N I T I V E	P A G A T E	R I M A S T E	T O T A L I	D I F F E R E N Z E		I N +	I N -	
		I N I Z I A L I	I N A U M E N T O	I N D I M I N U Z I O N E	I N D I M I N U Z I O N E					R I S P E T T O A L L E	P R E V I S I O N I			
4	5 (7-4)	6 (4-7)	7 (4+5-6)	8	9 (10-8)	10 (8+9)	11 (10-7)	12 (7-10)						
2.11.002.0078	SPESE ADEGUAMENTO CABINA ELETTRICA SEDE	0,00	0,00	0,00	0,00	0,00	0,00	0,00	0,00	0,00				
2.11.002.0090	COSTRUZIONE CAPANNONE RITROVO DIPENDENTI	0,00	0,00	0,00	0,00	0,00	0,00	0,00	0,00	0,00				
2.11.002.0188	METANIZZAZIONE 2 SERRE,CUCINA,RISCALDAMENTO MENSA E ALIMENTAZIONE ELETTRICA NUOVA SERRA	0,00	0,00	0,00	0,00	0,00	0,00	0,00	0,00	0,00				
2.11.002.0201	LAVORI ADEGUAMENTO IMPIANTO ELETTRICO VECCHIO EDIFICIO SEDE	0,00	74.130,30	0,00	74.130,30	53.087,20	21.043,10	74.130,30	74.130,30	0,00				
2.11.002.6410	LAVORO ADEGUAMENTO IMPIANTI ELETTRICI SERRE ANNESI	0,00	232.201,32	0,00	232.201,32	0,00	232.201,32	232.201,32	232.201,32	0,00				

Data Elaborazione 01-06-2004
 Pagina 89
 Parte B

RENDICONTO FINANZIARIO SPESE - ESERCIZIO 2003

CAPITOLO CODICE	G E S T I O N E D E I R E S I D U I P A S S I V I				G E S T I O N E D I C A S S A				TOTALE DEI RESIDUI PASSIVI AL TERMINE DELL'ESERCIZIO 23 (9 + 15)		
	RESIDUI ALL'INIZIO DELL'ESERCIZIO	PAGATI	RIMASTI DA PAGARE	TOTALI	VARIAZIONI		PREVISIONI	PAGAMENTI		DIFFERENZE RISPETTO ALLE PREVISIONI	
					IN +	IN -				IN +	IN -
13	14	15 (16 - 14)	16 (14 + 15)	17 (16 - 13)	18 (13 - 16)	19	20	21 (20 - 19)	22 (19 - 20)	23 (9 + 15)	
2.11.002.0078											
I.C.S. 28	16.473,36	0,00	16.473,36	16.473,36	0,00	16.473,36	0,00	16.473,36	16.473,36	16.473,36	
2.11.002.0090											
I.C.S. 90	0,00	0,00	0,00	0,00	0,00	0,00	0,00	0,00	0,00	0,00	
2.11.002.0188											
I.C.S. 188	26.164,28	24.037,08	2.127,20	26.164,28	0,00	26.164,28	24.037,08	2.127,20	2.127,20	2.127,20	
2.11.002.0201											
I.C.S. 201	3.593,98	3.593,98	0,00	3.593,98	0,00	77.724,28	56.681,18	21.043,10	21.043,10	21.043,10	
2.11.002.6410											
I.C.S. 6410	0,00	0,00	0,00	0,00	0,00	232.201,32	0,00	232.201,32	232.201,32	232.201,32	

Data Elaborazione 01-06-2004
Pagina 90
Parte A

RENDICONTO FINANZIARIO SPESE - ESERCIZIO 2003

CODICE	DESCRIZIONE	G E S T I O N E				D I				C O M P E T E N Z A		
		INIZIALI	V A R I A Z I O N I		DEFINITIVE	PAGATE	RIMASTE DA PAGARE	TOTALI IMPEGNATI	D I F F E R E N Z E R I S P E T T O A L L E P R E V I S I O N I			
			IN AUMENTO	IN DIMINUZIONE					IN +	IN -		
4	5 (7-4)	6 (4-7)	7 (4+5-6)	8	9 (10-8)	10 (8+9)	11 (10-7)	12 (7-10)				
2.11.002.6419	LAVORI RIMOZIONE ETERNIT E RIFACIMENTO TETTO AZ.T.MANCINA	0,00	76.332,32	0,00	76.332,32	0,00	76.332,32	0,00				
	Totale V.E. 2	0,00	382.663,94	0,00	382.663,94	53.087,20	329.576,74	382.663,94	0,00			
	Totale Categoria 11	0,00	382.663,94	0,00	382.663,94	53.087,20	329.576,74	382.663,94	0,00			0,00
2.12	CATEGORIA 12 - ACQUISIZIONI DI IMMOBILIZZAZIONI TECNICHE											
2.12.001	VOCE ECONOMICA 1 - ACQUISTO IMPIANTI, ATTREZZATURE E MACCHINARI											
2.12.001.0000	VOCE ECONOMICA 1 - ACQUISTO IMPIANTI, ATTREZZATURE E MACCHINARI	2.582,28	8.000,00	4.000,00	6.582,28	2.595,25	3.891,60	6.486,85				95,43
2.12.001.0045	ACQ.ATTREZZATURE STUDIO DELL'INFEZIONE NATURALE DIAGNOSTICI FITOPLASMI SU CENTAUREA SOLSTITIALIS	0,00	0,00	0,00	0,00	0,00	0,00	0,00	0,00			0,00

Data Elaborazione 01-06-2004
 Pagina 90
 Parte B

RENDICONTO FINANZIARIO SPESE - ESERCIZIO 2003

CAPITOLO CODICE	G E S T I O N E D E I R E S I D U I P A S S I V I				G E S T I O N E D I C A S S A				TOTALE DEI RESIDUI PASSIVI AL TERMINE DELL'ESERCIZIO		
	RESIDUI ALL'INIZIO DELL'ESERCIZIO	PAGATI	RIMASTI DA PAGARE	TOTALI	VARIAZIONI		PREVISIONI	PAGAMENTI		DIFFERENZE RISPETTO ALLE PREVISIONI	
					IN +	IN -				IN +	IN -
13	14	15 (16 - 14)	16 (14 + 15)	17 (16 - 13)	18 (13 - 16)	19	20	21 (20 - 19)	22 (19 - 20)	23 (9 + 15)	
2.11.002.6419											
I.C.S. 8489	0.00	0.00	0.00	0.00	0.00	38.547.82	0.00	38.547.82		76.332.32	
I.V.E. 2	103.455.04	27.631.06	75.823.98	103.455.04	0.00	448.334.48	80.718.26		367.616.22	405.400.72	
I Categoria 11	103.455.04	27.631.06	75.823.98	103.455.04	0.00	448.334.48	80.718.26		367.616.22	405.400.72	
2.12											
2.12.001											
2.12.001.0000											
I.C.S. 0	59.691.19	18.283.99	41.407.20	59.691.19	0.00	66.273.47	20.879.24		45.394.23	45.298.80	
2.12.001.0045											
I.C.S. 45	0.00	0.00	0.00	0.00	0.00	0.00	0.00		0.00	0.00	

Data Elaborazione 01-06-2004
Pagina 92
Parte A

RENDICONTO FINANZIARIO SPESE - ESERCIZIO 2003

CODICE	DESCRIZIONE	G E S T I O N E				D I				C O M P E T E N Z A		
		INIZIALI	P R E V I S I O N I		DEFINITIVE	PAGATE	RIMASTE DA PAGARE	TOTALI IMPEGNATI	D I F F E R E N Z E R I S P E T T O A L L E P R E V I S I O N I			
			IN AUMENTO	IN DIMINUZIONE					IN +	IN -		
4	5 (7-4)	6 (4-7)	7 (4+5-6)	8	9 (10-8)	10 (8+9)	11 (10-7)	12 (7-10)				
2.12.001.0067	LOTTA SHARKA E FIRE BLIGHT ACQUISTO ATTREZZATURE	0,00	3.000,00	0,00	3.000,00	0,00	1.523,88	1.523,88				1.476,12
2.12.001.0069	ACQUISTO ATTREZZATURE CONVENE NOGALBA NECROSI APICALE DELLE NOCI	25.000,00	0,00	24.893,43	106,57	0,00	0,00	0,00	0,00			106,57
2.12.001.0073	ATTREZZATURE DIAGNOSI BATTERI MICETI FITOPATOGENIE CONSULENZE FITOPATOLOGICHE SPECIALISTICHE	0,00	1.000,00	0,00	1.000,00	0,00	0,00	0,00	0,00			1.000,00
2.12.001.0076	ATTREZZATURE PRODUZIONE MATERIALE DI PROPAGAZIONE VEGETALE CERTIFICATO	0,00	10.500,00	0,00	10.500,00	9.849,36	600,00	10.449,36				50,64
		0,00	8.000,00	0,00	8.000,00	2.160,00	0,00	2.160,00				5.840,00

Data Elaborazione 01-06-2004
 Pagina 92
 Parte B

RENDICONTO FINANZIARIO SPESE - ESERCIZIO 2003

CAPITOLO CODICE	G E S T I O N E D E I R E S I D U I P A S S I V I				G E S T I O N E D I C A S S A				TOTALE DEI RESIDUI PASSIVI AL TERMINE DELL'ESERCIZIO		
	RESIDUI ALL'INIZIO DELL'ESERCIZIO	PAGATI	RIMASTI DA PAGARE	TOTALI	V A R I A Z I O N I		PREVISIONI	PAGAMENTI		D I F F E R E N Z E R I S P E T T O A L L E P R E V I S I O N I	
					IN + 17 (16 - 13)	IN - 18 (13 - 16)				IN + 21 (20 - 19)	IN - 22 (19 - 20)
13	14	15 (16 - 14)	16 (14 + 15)	17 (16 - 13)	18 (13 - 16)	19	20	21 (20 - 19)	22 (19 - 20)	23 (9 + 15)	
I.C.S. 64	0,00	0,00	0,00	0,00	0,00	2.100,00	1.523,88		576,12	0,00	
2.12.001.0067											
I.C.S. 67	55.398,85	55.398,85	0,00	55.398,85	0,00	55.505,42	55.398,85		106,57	0,00	
2.12.001.0069											
I.C.S. 69	0,00	0,00	0,00	0,00	0,00	700,00	0,00		700,00	0,00	
2.12.001.0073											
I.C.S. 71	36.187,42	36.187,42	0,00	36.187,42	0,00	41.437,62	46.036,78	4.599,36		600,00	
2.12.001.0076											
I.C.S. 76	0,00	0,00	0,00	0,00	0,00	4.000,00	2.160,00		1.840,00	0,00	

Data Elaborazione 01-06-2004
Pagina 93
Parte A

RENDICONTO FINANZIARIO SPESE - ESERCIZIO 2003

CODICE	DESCRIZIONE	G E S T I O N E				D I				C O M P E T E N Z A		
		INIZIALI	P R E V I S I O N I		DEFINITIVE	PAGATE	RIMASTE DA PAGARE	TOTALI IMPEGNATI	D I F F E R E N Z E R I S P E T T O A L L E P R E V I S I O N I			
			IN AUMENTO	IN DIMINUZIONE					IN +	IN -		
	4	5 (7-4)	6 (4-7)	7 (4+5-6)	8	9 (10-8)	10 (8+9)	11 (10-7)	12 (7-10)			
2.12.001.0084	DIAGNOSTICA FITOPATOLOGICA ACQUISTO ATTREZZATURE		0,00	0,00	1.051,02	1.050,00	0,00	1.050,00			1,02	
2.12.001.0086	ACQUISTO ATTREZZATURE GESTIONE PINETE											
2.12.001.0087	ACQUISTO ATTREZZATURE PROD.MATERIALE PROPAGAZIONE VEGETALE CERTIFICATO	2.021,06	3.860,94	284,40	5.597,60	2.097,60	1.195,86	3.293,46			2.304,14	
2.12.001.0170	ACQ. ATTREZZATURE REGIONE CAMPANIA AREA GENERALE RIMBORSO ANALISI FRUTTIFERI	0,00	0,00	0,00	0,00	0,00	0,00	0,00			0,00	
2.12.001.0223	ATTREZZATURE SISTEMA FORESTALE	7.000,00	0,00	120,00	6.880,00	6.468,48	0,00	6.468,48			411,52	
		0,00	6.650,39	0,00	6.650,39	0,00	6.352,00	6.352,00			298,39	

Data Elaborazione 01-06-2004
 Pagina 93
 Parte B

RENDICONTO FINANZIARIO SPESE - ESERCIZIO 2003

CAPITOLO	G E S T I O N E D E I R E S I D U I P A S S I V I					G E S T I O N E D I C A S S A					TOTALE DEI RESIDUI PASSIVI AL TERMINE DELL'ESERCIZIO
	CODICE	RESIDUI ALL'INIZIO DELL'ESERCIZIO	PAGATI	RIMASTI DA PAGARE	TOTALI	VARIAZIONI		PREVISIONI	DIFFERENZE RISPETTO ALLE PREVISIONI		
						IN +	IN -		IN +	IN -	
	13	14	15 (16 - 14)	16 (14 + 15)	17 (16 - 13)	18 (13 - 16)	19	20	21 (20 - 19)	22 (19 - 20)	23 (9 + 15)
2.12.001.0084											
I.C.S. 84	2.822,40	2.822,40	0,00	2.822,40	0,00	0,00	3.873,42	3.872,40		1,02	0,00
2.12.001.0086											
I.C.S. 86	4.460,82	4.460,81	0,00	4.460,81	0,00	-0,01	8.058,42	6.558,41		1.500,01	1.195,86
2.12.001.0087											
I.C.S. 87	1.64,40	1,64,40	0,00	1,64,40	0,00	0,00	1,64,40	1,64,40		0,00	0,00
2.12.001.0170											
I.C.S. 170	17.961,56	16.227,25	1.734,31	17.961,56	0,00	0,00	24.841,56	22.695,23		2.145,83	1.714,31
2.12.001.0223											
I.C.S. 223	0,00	0,00	0,00	0,00	0,00	0,00	4.200,89	0,00		4.200,89	6.352,00

Data Elaborazione 01-06-2004
Pagina 94
Parte A

RENDICONTO FINANZIARIO SPESE - ESERCIZIO 2003

CODICE	DESCRIZIONE	C A P I T O L O												
		G E S T I O N E					D I							
		INIZIALI	P R E V I S I O N I		S O M M E I M P E G N A T E			D I F F E R E N Z E						
			IN AUMENTO	IN DIMINUZIONE	DEFINITIVE	PAGATE	RIMASTE	TOTALI	RISPETTO ALLE	P R E V I S I O N I				
4	5 (7-4)	6 (4-7)	7 (4+5-6)	8	9 (10-8)	10 (8+9)	IN +	IN -						
							11 (10-7)	12 (7-10)						
2.12.001.0236	FITOFARMACI ATTREZZATURE													
		0,00	15.493,70	0,00	15.493,70	0,00	2.231,96	2.231,96						13.261,74
2.12.001.0272	ACQ.ATTREZZATURE MIGLIORAMENTO GERMOPLASMA OLIVO													
		2.766,85	0,00	2.766,85	0,00	0,00	0,00	0,00						0,00
2.12.001.6407	ACQUISTO ATTREZZATURE ANALISI DI REVISIONE													
		0,00	0,00	0,00	0,00	0,00	0,00	0,00						0,00
2.12.001.6411	ACQUISTO ATTREZZATURE CONV.NE XEDA EFFICACIA TRATTAMENTO POST-RACCOLTA DI FUNGICIDA													
		0,00	600,00	0,00	600,00	0,00	581,40	581,40						18,60
2.12.001.6412	ACQUISTO ATTREZZATURE CARATTERIZZAZIONE DIAGNOSI DEI VIROIDI DEGLI AGRUMI													
		0,00	16.500,00	0,00	16.500,00	16.500,00	0,00	16.500,00						0,00

Data Elaborazione 01-06-2004
Pagina 97
Parte A

RENDICONTO FINANZIARIO SPESE - ESERCIZIO 2003

CODICE	DESCRIZIONE	G E S T I O N E										C O M P E T E N Z A			
		INIZIALI 4	P R E V I S I O N I		DEFINITIVE 7 (4+5-6)	S O M M E I M P E G N A T E		RIMASTE DA PAGARE 9 (10-8)	TOTALI IMPEGNATI 10 (8+9)	D I F F E R E N Z E R I S P E T T O A L L E P R E V I S I O N I					
			IN AUMENTO 5 (7-4)	IN DIMINUZIONE 6 (4-7)		PAGATE 8	PAGATE 8			IN + 11 (10-7)	IN - 12 (7-10)				
2.15.001.0000	VOCE ECONOMICA 1 - INDENNITA' DI ANZIANITA' E SIMILARI AL PERSONALE CESSATO DAL SERVIZIO	0,00	0,00	0,00	0,00	16.214,67	0,00	16.214,67	16.214,67	11 (10-7)	12 (7-10)				
	Totale V.E. 1	0,00	0,00	0,00	0,00	16.214,67	0,00	16.214,67	16.214,67						
	Totale Categoria 15	0,00	0,00	0,00	0,00	16.214,67	0,00	16.214,67	16.214,67				0,00		
	Totale Titolo 2	96.491,39	506.219,87	40.288,43	562.422,83	146.250,61	380.533,84	526.784,45	16.214,67				51.853,05		
4	TITOLO IV - PARTITE DI GIRO														
4.21	CATEGORIA 21 - SPESE AVENTI NATURA DI PARTITE DI GIRO														
4.21.001	VOCE ECONOMICA 1 - RITENUTE ERARIALI	98.126,81	0,00	0,00	98.126,81	117.933,14	20.985,00	138.918,14	40.791,33						
4.21.001.0000	VOCE ECONOMICA 1 - RITENUTE ERARIALI														
	Totale V.E. 1	98.126,81	0,00	0,00	98.126,81	117.933,14	20.985,00	138.918,14	40.791,33						

Data Elaborazione 01-06-2004
 Pagina 97
 Parte B

RENDICONTO FINANZIARIO SPESE - ESERCIZIO 2003

CAPITOLO CODICE	GESTIONE DEI RESIDUI PASSIVI					GESTIONE DI CASSA				TOTALE DEI RESIDUI PASSIVI AL TERMINE DELL'ESERCIZIO	
	RESIDUI ALL'INIZIO DELL'ESERCIZIO	PAGATI	RIMASTI DA PAGARE	VARIAZIONI		TOTALI	PREVISIONI	PAGAMENTI	DIFFERENZE RISPETTO ALLE PREVISIONI		
				IN +	IN -				IN +		IN -
13	14	15 (16 - 14)	16 (14 + 15)	17 (16 - 13)	18 (13 - 16)	19	20	21 (20 - 19)	22 (19 - 20)	23 (9 + 15)	
2.15.001.0000											
I.C.S.0	0.00	0.00	0.00	0.00	0.00	0.00	16.214.67	16.214.67		0.00	
I.V.E.1	0.00	0.00	0.00	0.00	0.00	0.00	16.214.67	16.214.67		0.00	
I.Categoria 15	0.00	0.00	0.00	0.00	0.00	0.00	16.214.67	16.214.67		0.00	
I.Ubico2	192.849.18	279.866.90	119.520.91	399.387.81	0.00	896.588.01	426.117.51	29.314.03	499.784.53	500.054.75	
4											
4.21											
4.21.001											
4.21.001.0000											
I.C.S.0	22.960.51	19.547.00	314.77	19.861.77	0.00	121.087.32	137.480.14	16.392.82		21.299.77	
I.V.E.1	22.960.51	19.547.00	314.77	19.861.77	0.00	121.087.32	137.480.14	16.392.82		21.299.77	

Data Elaborazione 01-06-2004
Pagina 98
Parte A

RENDICONTO FINANZIARIO SPESE - ESERCIZIO 2003

CODICE	DESCRIZIONE	G E S T I O N E						D I				C O M P E T E N Z A		
		INIZIALI		V A R I A Z I O N I		DEFINITIVE	PAGATE	RIMASTE DA PAGARE	TOTALI IMPEGNATI	D I F F E R E N Z E R I S P E T T O A L L E P R E V I S I O N I				
		IN AUMENTO	IN DIMINUZIONE	IN +	IN -									
		4	5 (7 - 4)	6 (4 - 7)	7 (4 + 5 - 6)	8	9 (10 - 8)	10 (8 + 9)	11 (10 - 7)	12 (7 - 10)				
4.21.002	VOCE ECONOMICA 2 - RITENUTE PREVIDENZIALI ED ASSISTENZIALI		0,00		56.810,26	60.148,48	16.235,95	76.384,43		19.574,17				
4.21.002.0000	VOCE ECONOMICA 2 - RITENUTE PREVIDENZIALI ED ASSISTENZIALI		0,00		56.810,26	60.148,48	16.235,95	76.384,43		19.574,17				
	Totale V.E. 2		0,00		56.810,26	60.148,48	16.235,95	76.384,43		19.574,17				
4.21.003	VOCE ECONOMICA 3 - RITENUTE DIVERSE													
4.21.003.0000	VOCE ECONOMICA 3 - RITENUTE DIVERSE													
	Totale V.E. 3	0,00	15.299,11	0,00	15.299,11	20.207,04	3.279,48	23.486,52		8.187,41				
4.21.004	RIMBORSO ANTICIPO CASSIERE													
4.21.004.0000	RIMBORSO ANTICIPO CASSIERE													
	Totale V.E. 4	0,00	500.000,00	0,00	500.000,00	0,00	386.457,88	386.457,88		113.542,12				
	Totale V.E. 4	0,00	500.000,00	0,00	500.000,00	0,00	386.457,88	386.457,88		113.542,12				

Data Elaborazione 01-06-2004
Pagina 98
Parte B

RENDICONTO FINANZIARIO SPESE - ESERCIZIO 2003

CAPITOLO	GESTIONE DEI RESIDUI PASSIVI				GESTIONE DI CASSA				TOTALE DEI RESIDUI PASSIVI AL TERMINE DELL'ESERCIZIO 23 (9 + 15)		
	RESIDUI ALL'INIZIO DELL'ESERCIZIO	PAGATI	RIMASTI DA PAGARE	TOTALI	VARIAZIONI		PREVISIONI	PAGAMENTI		DIFFERENZE RISPETTO ALLE PREVISIONI	
					IN +	IN -				IN +	IN -
CODICE	13	14	15 (16 - 14)	16 (14 + 15)	17 (16 - 13)	18 (13 - 16)	19	20	21 (20 - 19)	22 (19 - 20)	23 (9 + 15)
4.21.002											
4.21.002.0000											
I.C.S.0	19.299,46	13.704,05	0,00	13.704,05	0,00	-5.595,41	76.109,72	73.852,53		2.257,19	16.235,95
I.V.E.2	19.299,46	13.704,05	0,00	13.704,05	0,00	-5.595,41	76.109,72	73.852,53		2.257,19	16.235,95
4.21.003											
4.21.003.0000											
I.C.S.0	9.357,51	9.357,51	0,00	9.357,51	0,00	-240,00	19.160,02	29.564,55	10.404,53		3.279,48
I.V.E.3	9.357,51	9.357,51	0,00	9.357,51	0,00	-240,00	19.160,02	29.564,55	10.404,53		3.279,48
4.21.004											
4.21.004.0000											
I.C.S.0	0,00	0,00	0,00	0,00	0,00	0,00	500,000,00	0,00		500,000,00	386.457,88
I.V.E.4	0,00	0,00	0,00	0,00	0,00	0,00	500,000,00	0,00		500,000,00	386.457,88

Data Elaborazione 01-06-2004
 Pagina 99
 Parte A

RENDICONTO FINANZIARIO SPESE - ESERCIZIO 2003

CODICE	DESCRIZIONE	G E S T I O N E				D I				C O M P E T E N Z A		
		INIZIALI 4	V A R I A Z I O N I		DEFINITIVE 7 (4+5-6)	PAGATE 8	RIMASTE DA PAGARE 9 (10-8)	TOTALI IMPEGNATI 10 (8+9)	D I F F E R E N Z E R I S P E T T O A L L E P R E V I S I O N I			
			IN AUMENTO 5 (7-4)	IN DIMINUZIONE 6 (4-7)					IN + 11 (10-7)	IN - 12 (7-10)		
4.21.006	VOCE ECONOMICA 6 - PARTITE IN CONTO SOSPESI	1.549,37	0,00	0,00	1.549,37	0,00	66.003,89	0,00	66.003,89	64.454,52		
4.21.006.0000	VOCE ECONOMICA 6 - PARTITE IN CONTO SOSPESI	1.549,37	0,00	0,00	1.549,37	0,00	66.003,89	0,00	66.003,89	64.454,52		
	Totale V.E. 6											
	Totale Categoria 21	156.486,44	515.299,11	0,00	671.785,55	426.958,31	264.292,55	426.958,31	691.250,86	133.007,43	113.542,12	
	Totale Titolo 4	156.486,44	515.299,11	0,00	671.785,55	426.958,31	264.292,55	426.958,31	691.250,86	133.007,43	113.542,12	

Data Elaborazione 01-06-2004
 Pagina 99
 Parte B

RENDICONTO FINANZIARIO SPESE - ESERCIZIO 2003

CAPITOLO	GESTIONE DEI RESIDUI PASSIVI					GESTIONE DI CASSA				TOTALE DEI RESIDUI PASSIVI AL TERMINE DELL'ESERCIZIO 23 (9 + 15)		
	RESIDUI ALL'INIZIO DELL'ESERCIZIO 13	PAGATI 14	RIMASTI DA PAGARE 15 (16 - 14)	VARIAZIONI		PREVISIONI 19	PAGAMENTI 20	DIFFERENZE RISPETTO ALLE PREVISIONI				
				IN + 17 (16 - 13)	IN - 18 (13 - 16)			IN + 21 (20 - 19)	IN - 22 (19 - 20)			
CODICE	TOTALI 16 (14 + 15)	TOTALI 17 (16 - 13)	TOTALI 18 (13 - 16)	TOTALI 19	TOTALI 20	TOTALI 21 (20 - 19)	TOTALI 22 (19 - 20)	TOTALI 23 (9 + 15)				
4.21.006												
4.21.006.0000												
I.C.S.0	5.151.44	0.00	5.151.44	0.00	0.00	6.700.81	66.003.89	59.303.08	5.151.44			
I.V.E.8	5.151.44	0.00	5.151.44	0.00	0.00	6.700.81	66.003.89	59.303.08	5.151.44			
I.Categoria 21	57.008.92	42.608.56	5.466.21	0.00	-8.934.15	723.057.87	306.901.11	86.100.43	502.257.19			432.424.52
I.Titolo 4	57.008.92	42.608.56	5.466.21	0.00	-8.934.15	723.057.87	306.901.11	86.100.43	502.257.19			432.424.52

Data Elaborazione 20-05-2004
Pagina 1**STAMPA RESIDUI ATTIVI INEVASI - COMPETENZA**

ACCERTAMENTO DATA	NUMERO	CAPITOLO	DESCRIZIONE	DESTINATARIO	IMPORTO	VARIAZIONI +/-	IMPORTO RISCOSSIONI	IMPORTO DA RISCOUOTERE	RIFERIM. EVASIONE
30-01-2004	2003.519.1	5.1600 2.03.001.0047	SALDO MIGLIORAMENTO GENETICO PATATA DM 447 DEL 31/22001	0-	19.686,04	0,00	0,00	19.686,04	
30-01-2004	2003.520.1	7.1600 2.03.001.0049	SALDO S.I.C. SPERIMENTAZIONE INTERREGIONALE SUI CEREALI DM505/2001	0-	38.611,29	0,00	0,00	38.611,29	
30-01-2004	2003.521.1	9.1600 2.03.001.0057	SALDO COLLEZIONE NAZIONALE MICROORGANISMI IIO ANNO DM451/2000	0-	81.156,98	0,00	0,00	81.156,98	
30-01-2004	2003.522.1	11.1600 2.03.001.0062	SALDO INCREMENTO DELLA PRODUZIONE PIANTE OFFICINALI DM448,DM385	0-	9.901,29	0,00	0,00	9.901,29	
30-01-2004	2003.523.1	12.1600 2.03.001.0067	SALDO LOTTA A SHARKA E FIRE BLIGHT DM510/2001;DM578/2002	0-	12.098,79	0,00	0,00	12.098,79	
TOTALE PAGINA					161.454,39	0,00	0,00	161.454,39	

Data Elaborazione 20-05-2004
Pagina 2**STAMPA RESIDUI ATTIVI INEVASI - COMPETENZA**

ACCERTAMENTO DATA	CAPITOLO NUMERO	DESCRIZIONE	DESTINATARIO	IMPORTO	VARIAZIONI +/-	IMPORTO RISCOSSIONI	IMPORTO DA RISCOUTERE	RIFERIM. EVASIONE
30-01-2004	2003.524.1	16.1600 2.03.001.0076 SALDO PRODUZIONE MATERIALE DI PROPAGAZIONE VEGETALE CERTIFICATO	0 -	71.583,79	0,00	0,00	71.583,79	
30-01-2004	2003.525.1	26.1600 2.03.001.0163 SALDO CONTRIBUTO CARCIOFO DM 494/00 E DM 494/02	0 -	71.583,79	0,00	0,00	71.583,79	
30-01-2004	2003.526.1	30.1600 2.03.001.0223 SALDO CONTRIBUTO TRIENNALE SUL SISTEMA FORESTALE DM 113/01	0 -	14.851,29	0,00	0,00	14.851,29	
30-01-2004	2003.527.1	22.1600 2.03.001.0224 SALDO LISTE ORIENTAMENTO VARIETALE FRUTTIFERI DM 368/00 DM345/367/2001	0 -	14.851,29	0,00	0,00	14.851,29	
30-01-2004	2003.528.1	113.1600 2.03.001.6411 SLDO CONTRIBUTO II INCONTRO NAZIONALE SU MALATTIE DA FITOPLASMI	0 -	19.850,79	0,00	0,00	19.850,79	
		2.03.001.6411		19.850,79	0,00	0,00	19.850,79	
				15.841,29	0,00	0,00	15.841,29	
				4.500,00	0,00	0,00	4.500,00	
				4.500,00	0,00	0,00	4.500,00	
TOTALE PAGINA				126.627,16	0,00	0,00	126.627,16	

Data Elaborazione 20-05-2004
Pagina 3**STAMPA RESIDUI ATTIVI INEVASI - COMPETENZA**

ACCERTAMENTO DATA	NUMERO	CAPITOLO	DESCRIZIONE	DESTINATARIO	IMPORTO	VARIAZIONI +/-	IMPORTO RISCOSSIONI	IMPORTO DA RISCOUTERE	RIFERIM. EVASIONE
30-01-2004	2003.529.1	114.1600 2.03.001.6412	SALDO CARATTERIZZAZIONE, DIFFUSIONE E OTTIMIZZAZIONE DIAGNOSI DEI VIROIDI DEGLI AGRUMI DM586762/02	0 -	24.552,00	0,00	0,00	24.552,00	
10-03-2003	2003.70.1	38.1600 2.04.001.0073	CONVENZIONE REG. LAZIO SERV. FITOSANITARIO 2 ANNO	126 - GIUNTA REGIONALE DEL LAZIO	43.038,08	0,00	21.569,04	21.469,04	
30-01-2004	2003.530.1	45.1600 2.04.001.0177	SALDO REG. CAMPANIA REALIZZAZIONE MANUALE RICONOSCIMENTO FITOPATOGENI	0 -	43.038,08	0,00	21.569,04	21.469,04	
31-12-2003	2003.518.1	120.1600 2.04.001.6415	CONTRIB REGIONE LAZIO APPROFOND.MALATTIE EMERGENTI	125 - B.N.L. - SERVIZIO TESORERIA	18.060,00	0,00	0,00	18.060,00	
31-12-2003	2003.517.1	119.1600 2.04.001.6416	CONTRIB REGIONE LAZIO AGGIORNAM.BANCA DATI FITOFARMACI	125 - B.N.L. - SERVIZIO TESORERIA	58.000,00	0,00	0,00	58.000,00	
		2.04.001.6416			35.000,00	0,00	0,00	35.000,00	
TOTALE PAGINA					178.650,08	0,00	21.569,04	157.081,04	

Data Elaborazione 20-05-2004
Pagina 4**STAMPA RESIDUI ATTIVI INEVASI - COMPETENZA**

ACCERTAMENTO DATA	NUMERO	CAPITOLO	DESCRIZIONE	DESTINATARIO	IMPORTO	VARIAZIONI +/-	IMPORTO RISCOSSIONI	IMPORTO DA RISCOUTERE	RIFERIM. EVAZIONE
31-12-2003	2003.516.1	118.1600 2.04.001.6417	CONTRIB REGIONE LAZIO PROTEZ.PATRIM.BOSCHIVO NEL LAZIO	125 - B.N.L. - SERVIZIO TESORERIA	26.125,40	0,00	0,00	26.125,40	
30-01-2004	2003.531.1	2.04.001.6417			26.125,40	0,00	0,00	26.125,40	
		125.1600 2.04.001.6422	SALDO CONV.REGIONE SICILIA MIGLIORITO GENETICO SANITARIO CAPPERO DI SALINA ANNO	0 -	16.500,00	0,00	0,00	16.500,00	
		2.04.001.6422			16.500,00	0,00	0,00	16.500,00	
30-01-2004	2003.532.1	126.1600 2.04.001.6423	SALDO CONV. REG. SICILIA PROG.SELEZIONE SANITARIA GERMOPLASMA VITICOLO AUTOCTONO	0 -	77.500,00	0,00	0,00	77.500,00	
		2.04.001.6423			77.500,00	0,00	0,00	77.500,00	
31-12-2003	2003.540.1	47.1600 2.06.001.0004	INRA/CONTRU IC18/ICT98/0300 FRYMED LIQUID.FINALE	125 - B.N.L. - SERVIZIO TESORERIA	2.000,00	0,00	0,00	2.000,00	
		2.06.001.0004			2.000,00	0,00	0,00	2.000,00	
06-11-2003	2003.433.1	54.1600 2.06.001.0054	CONVENZIONE BAYER	248 - BAYER S.P.A.	1.250,00	0,00	0,00	1.250,00	
26-03-2004	2003.541.1	54.1600 2.06.001.0054	CONVENZIONE BAYER ANNO 2003*PATOLOGIE DEI CEREALI*	0 -	1.250,00	0,00	0,00	1.250,00	
		2.06.001.0054			1.250,00	0,00	0,00	1.250,00	
					2.500,00	0,00	0,00	2.500,00	
TOTALE PAGINA					124.625,40	0,00	0,00	124.625,40	

Data Elaborazione 20-05-2004
Pagina 5**STAMPA RESIDUI ATTIVI INEVASI - COMPETENZA**

ACCERTAMENTO DATA	NUMERO	CAPITOLO	DESCRIZIONE	DESTINATARIO	IMPOR- TO	VARIAZIONI +/-	IMPOR- TO RISCOSSIONI	IMPOR- TO DA RISCOU- TERE	RIFERIM. EVAZIONE
10-12-2003	2003.484.1	57.1600 2.06.001.0064	CONTRIBUTO III ANNO ATTIVITA' (SALDO PARI AL 30%)	0-	929,63	0,00	0,00	929,63	
30-01-2004	2003.533.1	60.1600 2.06.001.0069	SALDO CONVENZIONE NOGALBA "NECROSI APICALE BRUNA"	0-	929,62	0,00	0,00	929,62	
06-11-2003	2003.431.1	64.1600 2.06.001.0084	CONVENZIONE ASSAM COLLABORNE E CONSULENZA ANNO 2003	190 - ASSAM REGIONE MARCHE	4.166,67	0,00	0,00	4.166,67	
30-01-2004	2003.534.1	66.1600 2.06.001.0085	SALDO CONVENZIONE COMUNE DI ROMA	0-	50.000,00	0,00	0,00	50.000,00	
08-09-2003	2003.336.1	72.1600 2.06.001.0247	SOCIETA' PRODUTTORI SEMENTI III ANNO ATTIVITA'	0-	2.582,28	0,00	0,00	2.582,28	
07-05-2003	2003.162.1	115.1600 2.06.001.6411	CONVENZIONE XEDA INTERNATIONAL ACCONTO 50%	0-	8.333,34	0,00	8.309,35	23,99	
TOTALE PAGINA					66.941,54	0,00	8.309,35	58.632,19	

Data Elaborazione 20-05-2004
Pagina 6**STAMPA RESIDUI ATTIVI INEVASI - COMPETENZA**

ACCERTAMENTO DATA	NUMERO	CAPITOLO	DESCRIZIONE	DESTINATARIO	IMPORTO	VARIAZIONI +/-	IMPORTO RISCOSSIONI	IMPORTO DA RISCOUTERE	RIFERIM. EVASIONE
30-01-2004	2003.535.1	115.1600 2.06.001.6411	SALDO CONVENZIONE XEDA INTERNATIONAL	0 -	11.666,66	0,00	0,00	11.666,66	
		2.06.001.6411			20.000,00	0,00	8.309,35	11.690,65	
30-11-2004	2003.536.1	116.1600 2.06.001.6413	SALDO CONV.NE JANSEN	0 -	11.666,66	0,00	0,00	11.666,66	
		2.06.001.6413			11.666,66	0,00	0,00	11.666,66	
30-01-2004	2003.537.1	117.1600 2.06.001.6414	SALDO PROGETTO PROTEZIONE FITOSANITARIA IN VITICOLTURA PROVIT 10 ANNO	0 -	6.500,00	0,00	0,00	6.500,00	
		2.06.001.6414			6.500,00	0,00	0,00	6.500,00	
19-11-2003	2003.442.1	121.1600 2.06.001.6418	CONVENZIONE NOCETO SOC.COOP.ARL.	0 -	12.500,00	0,00	0,00	12.500,00	
		2.06.001.6418			12.500,00	0,00	0,00	12.500,00	
30-01-2004	2003.538.1	124.1600 2.06.001.6421	CONVENZIONE ENTE SVILUPPO AGRICOLO REG. SICILIA	0 -	25.000,00	0,00	0,00	25.000,00	
		2.06.001.6421			25.000,00	0,00	0,00	25.000,00	
31-12-2003	2003.515.1	74.1600 3.07.002.0000	ABBON.RIVISTA PETRIA ANNO 2003	125 - B.N.L. - SERVIZIO TESORERIA	208,00	0,00	0,00	208,00	
		3.07.002.0000			208,00	0,00	0,00	208,00	
24-12-2003	2003.513.1	78.1600 3.09.001.0000	RECUP.MATERN.CUAF DICEMBRE 03	125 - B.N.L. - SERVIZIO TESORERIA	307,00	0,00	0,00	307,00	
		3.09.001.0000			307,00	0,00	0,00	307,00	
TOTALE PAGINA					67.848,32	0,00	0,00	67.848,32	

Data Elaborazione 20-05-2004
Pagina 7**STAMPA RESIDUI ATTIVI INEVASI - COMPETENZA**

ACCERTAMENTO DATA	NUMERO	CAPITOLO	DESCRIZIONE	DESTINATARIO	IMPORTO	VARIAZIONI +/-	IMPORTO RISCOSSIONI	IMPORTO DA RISCOUOTERE	RIFERIM. EVAZIONE
31-12-2003	2003.545.1	122.1600 5.15.001.6419	SALDO CONTRIBUTO	257 - MINISTERO PER LE POLITICHE AGRICOLE (CONT. INFRUTT.)	37.785,79	0,00	0,00	37.785,79	
31-12-2003	2003.543.1	5.15.001.6419 92.1600 7.22.001.0000	CREDITO IRPEF 2003	690 - SERVIZIO RISCOSSIONI TRIBUTI ROMA "A"	37.785,79 115,49	0,00	0,00	37.785,79 115,49	
24-12-2003	2003.512.1	7.22.001.0000 93.1600 7.22.002.0000	RECUP. ASSEGNO FAMIGL. DICEMBRE 03 SANETTI L.	125 - B.N.L. - SERVIZIO TESORERIA	115,49 100,00	0,00	0,00	115,49 100,00	
31-12-2003	2003.544.1	7.22.002.0000 94.1600 7.22.003.0000	DIFFER. IVA CONVENZ. REGIONE LAZIO	0 -	100,00 1.911,37	0,00	0,00	100,00 1.911,37	
31-12-2003	2003.542.1	94.1600 7.22.003.0000	IVA CONV. NE BAYER ANNO 2003 "PATOLOGIA DEI VEGETALI"	0 -	250,00	0,00	0,00	250,00	
09-04-2003	2003.130.1	94.1600 7.22.003.0000	IVA CONTRIBUTO ASSAM	0 -	774,68	0,00	0,00	774,68	
10-03-2003	2003.71.1	94.1600 7.22.003.0000	IVA CONVENZIONE REG. LAZIO II ANNO	0 -	8.607,60	0,00	4.313,80	4.293,80	
TOTALE PAGINA					49.544,93	0,00	4.313,80	45.231,13	

Data Elaborazione 20-05-2004
Pagina 8**STAMPA RESIDUI ATTIVI INEVASI - COMPETENZA**

ACCERTAMENTO DATA	NUMERO	CAPITOLO	DESCRIZIONE	DESTINATARIO	IMPORTO	VARIAZIONI +/-	IMPORTO RISCOSSIONI	IMPORTO DA RISCOUOTEREB	RIFERIM. EVAZIONE
10-12-2003	2003.485.1	94.1600 7.22.003.0000	IVA CONVENZIONE ASSOFRUTTI	0-	185,93	0,00	0,00	185,93	
19-11-2003	2003.443.1	94.1600 7.22.003.0000	IVA CONVENZIONE NOCETO	0-	2.500,00	0,00	0,00	2.500,00	
06-11-2003	2003.434.1	94.1600 7.22.003.0000	IVA CONVENZIONE BAYER	0-	250,00	0,00	0,00	250,00	
06-11-2003	2003.432.1	94.1600 7.22.003.0000	IVA CONVENZIONE ASSAM	0-	833,33	0,00	0,00	833,33	
08-09-2003	2003.337.1	94.1600 7.22.003.0000	IVA CONTRIBUTO III ANNO ATTIVITA' SOC. PROD. SEMENTI	0-	516,45	0,00	0,00	516,45	
		7.22.003.0000			15.829,36	0,00	4.313,80	11.515,56	
08-01-2004	2003.514.1	96.1600 7.22.006.0000	RECUPERO FONDO ECONOMATO	361 - BIANCA MARIA ANNA	1.549,37	0,00	0,00	1.549,37	
		7.22.006.0000			1.549,37	0,00	0,00	1.549,37	
31-12-2003	2003.539.1	97.1600 7.22.007.0000	SISTEMAZIONE ANTICIPAZ.BNL 25.3.03/18.11.03	125 - B.N.L. - SERVIZIO TESORERIA	386.457,88	0,00	0,00	386.457,88	
		7.22.007.0000			386.457,88	0,00	0,00	386.457,88	
TOTALE PAGINA					392.292,96	0,00	0,00	392.292,96	
TOTALE COMPETENZA					1.167.984,78	0,00	34.192,19	1.133.792,59	

Data Elaborazione 20-05-2004
Pagina 9**STAMPA RESIDUI ATTIVI INEVASI - ANNO RESIDUO 1997**

ACCERTAMENTO DATA	NUMERO	CAPITOLO	DESCRIZIONE	DESTINATARIO	IMPORTO	VARIAZIONI +/-	IMPORTO RISCOSSIONI	IMPORTO DA RISCOUOTERE	RIFERIM. EVAZIONE
31-12-1997	1997.2.1	4.1600 2.03.001.0042	CONTRIB. MIPA.ORTICOLTURA	257 - MINISTERO PER LE POLITICHE AGRICOLE (CONT.INFRUTT.)	43.144,85	0,00	0,00	43.144,85	
		2.03.001.0042			43.144,85	0,00	0,00	43.144,85	
31-12-1997	1997.1.1	15.1600 2.03.001.0071	CONTR.MIPA AGRICOLT.BIOLOGICA	257 - MINISTERO PER LE POLITICHE AGRICOLE (CONT.INFRUTT.)	33.281,67	0,00	0,00	33.281,67	
		2.03.001.0071			33.281,67	0,00	0,00	33.281,67	
TOTALE PAGINA					76.426,52	0,00	0,00	76.426,52	
TOTALE ANNO RESIDUO 1997					76.426,52	0,00	0,00	76.426,52	

Data Elaborazione 20-05-2004
Pagina 10**STAMPA RESIDUI ATTIVI INEVASI - ANNO RESIDUO 1998**

ACCERTAMENTO DATA	NUMERO	CAPITOLO	DESCRIZIONE	DESTINATARIO	IMPORTO	VARIAZIONI +/-	IMPORTO RISCOSSIONI	IMPORTO DA RISCOUTERE	RIFERIM. EVASIONE
23-09-1998	1998.3.1	14.1600 2.03.001.0070	SALDO CONTRIBUTO MIPA DIFESA AGRICOLTURA BIOLOGICA	257 - MINISTERO PER LE POLITICHE AGRICOLE (CONT.INFRUTT.)	44.801,38	0,00	0,00	44.801,38	
23-09-1998	1998.4.1	23.1600 2.03.001.0236	SALDO CONTRIBUTO MIPA FITOFARMACI	257 - MINISTERO PER LE POLITICHE AGRICOLE (CONT.INFRUTT.)	220.723,81	0,00	0,00	220.723,81	
23-09-1998	1998.5.1	24.1600 2.03.001.0242	SALDO CONTRIBUTO BIOTEC. VEGETALI RESISTENZA	257 - MINISTERO PER LE POLITICHE AGRICOLE (CONT.INFRUTT.)	8.540,93	0,00	0,00	8.540,93	
		2.03.001.0242			8.540,93	0,00	0,00	8.540,93	
TOTALE PAGINA					274.066,12	0,00	0,00	274.066,12	
TOTALE ANNO RESIDUO 1998					274.066,12	0,00	0,00	274.066,12	

Data Elaborazione 20-05-2004
Pagina 11**STAMPA RESIDUI ATTIVI INEVASI - ANNO RESIDUO 1999**

ACCERTAMENTO DATA	NUMERO	CAPITOLO	DESCRIZIONE	DESTINATARIO	IMPORTO	VARIAZIONI +/-	IMPORTO RISCOSSIONI	IMPORTO DA RISCOUTERE	RIFERIM. EVASIONE
31-12-1999	1999.7.1	22.1600 2.03.001.0224	CONTRIB. LISTE ORIENTAM.VARIETALE FRUTTIFERI DM.388 8-7-99	257 - MINISTERO PER LE POLITICHE AGRICOLE (CONT.:INFRUTT.)	10.687,30	0,00	0,00	10.687,30	
		2.03.001.0224			10.687,30	0,00	0,00	10.687,30	
TOTALE PAGINA					10.687,30	0,00	0,00	10.687,30	
TOTALE ANNO RESIDUO 1999					10.687,30	0,00	0,00	10.687,30	

Data Elaborazione 20-05-2004
Pagina 12**STAMPA RESIDUI ATTIVI INEVASI - ANNO RESIDUO 2000**

ACCERTAMENTO DATA	NUMERO	CAPITOLO	DESCRIZIONE	DESTINATARIO	IMPORTO	VARIAZIONI +/-	IMPORTO RISCOSSIONI	IMPORTO DA RISCOUTERE	RIFERIM. EVASIONE
31-12-2000	2000.4.1	8.1600 2.03.001.0051	CONTRIB.MIPA FRUTTICOLTURA DM 312000 (1.ELIMINAZIONE)	155 - ISTITUTO SPER.FRUTTICOLTURA	15.653,91	-2.495,17	0,00	13.158,74	
31-12-2000	2000.9.1	9.1600 2.03.001.0057	MIPA COLLEZIONE NAZIONALE MICRORGANISMI DM 451 (1.ELIMINAZIONE)	257 - MINISTERO PER LE POLITICHE AGRICOLE (CONT.INFRUTT.)	51.095,69	-3.776,49	0,00	47.319,20	
31-12-2000	2000.5.1	18.1600 2.03.001.0083	CONTRIB.MIPA VITIVINIC.IV ANNO (1.MINORE ACCERTAMENTO)	257 - MINISTERO PER LE POLITICHE AGRICOLE (CONT.INFRUTT.)	8.181,97	-2.796,44	0,00	5.385,53	
31-12-2000	2000.10.1	19.1600 2.03.001.0087	MIPA PRODIZ.MATERIALE DI PROPAGAZ.VEGETALE DM 33775 (1.ELIMINAZIONE)	257 - MINISTERO PER LE POLITICHE AGRICOLE (CONT.INFRUTT.)	107.940,78	-1.576,91	56.689,96	49.673,91	
31-12-2000	2000.6.1	22.1600 2.03.001.0224	CONTR.MIPA LISTE ORIENT.VARIET.FRUITIF.	257 - MINISTERO PER LE POLITICHE AGRICOLE (CONT.INFRUTT.)	12.783,60	0,00	0,00	12.783,60	
TOTALE PAGINA					195.655,95	-10.645,01	56.689,96	128.320,98	

Data Elaborazione 20-05-2004
Pagina 13**STAMPA RESIDUI ATTIVI INEVASI - ANNO RESIDUO 2000**

ACCERTAMENTO DATA	NUMERO	CAPITOLO	DESCRIZIONE	DESTINATARIO	IMPORTO	VARIAZIONI +/-	IMPORTO RISCOSSIONI	IMPORTO DA RISCOUTERE	RIFERIM. EVASIONE
31-12-2000	2000.13.1	40.1600 2.04.001.0082	REGIONE LAZIO ALLESTIMENTO PROTOCOLLI DIAGNOSTICI	443 - REGIONE LAZIO ASS.SVIL.SIST.AGR. E MONDO RURALE	34.086,16	0,00	0,00	34.086,16	
31-12-2000	2000.16.1	52.1600 2.06.001.0052	UE GESTIONE RISORSE DELLA VITA KARNAL BUNT OF WHEAT	125 - B.N.L. - SERVIZIO TESORERIA	71.672,28	0,00	0,00	71.672,28	
31-12-2000	2000.18.1	59.1600 2.06.001.0066	MYCOTOX FOOD 01/2004	125 - B.N.L. - SERVIZIO TESORERIA	42.511,50	0,00	39.914,57	2.596,93	
		2.06.001.0066			42.511,50	0,00	39.914,57	2.596,93	
TOTALE PAGINA					148.269,94	0,00	39.914,57	108.355,37	
TOTALE ANNO RESIDUO 2000					343.925,89	-10.645,01	96.604,53	236.676,35	

Data Elaborazione 20-05-2004
Pagina 14**STAMPA RESIDUI ATTIVI INEVASI - ANNO RESIDUO 2001**

ACCERTAMENTO DATA	NUMERO	CAPITOLO	DESCRIZIONE	DESTINATARIO	IMPORTO	VARIAZIONI +/-	IMPORTO RISCOSSIONI	IMPORTO DA RISCOUTERE	RIFERIM. EVASIONE
31-12-2001	2001.107.1	10.1600 2.03.001.0058	DIFESA DELLE PRODUZIONI IN AGRICOLTURA BIOLOGICA	257 - MINISTERO PER LE POLITICHE AGRICOLE (CONT.INFRUTT.)	92.962,24	0,00	0,00	92.962,24	
31-12-2001	2001.108.1	12.1600 2.03.001.0067	LOTTA SHARKA E FIRE BLIGHT (1ELIMINAZIONE)	257 - MINISTERO PER LE POLITICHE AGRICOLE (CONT.INFRUTT.)	48.010,35	-1.684,38	0,00	46.325,97	
31-12-2001	2001.115.1	31.1600 2.03.001.0095	RESISTENZA AGLI STRESS AREA 4 171	257 - MINISTERO PER LE POLITICHE AGRICOLE (CONT.INFRUTT.)	5.112,92	0,00	0,00	5.112,92	
31-12-2001	2001.109.1	21.1600 2.03.001.0125	AREA 10 DIAGNOSTICI 451	257 - MINISTERO PER LE POLITICHE AGRICOLE (CONT.INFRUTT.)	10.225,85	0,00	0,00	10.225,85	
31-12-2001	2001.111.1	27.1600 2.03.001.0131	PROGETTO 463 DIAGNOSTICI AREA 10	257 - MINISTERO PER LE POLITICHE AGRICOLE (CONT.INFRUTT.)	15.338,77	0,00	0,00	15.338,77	
		2.03.001.0131			15.338,77	0,00	0,00	15.338,77	
TOTALE PAGINA					171.650,13	-1.684,38	0,00	169.965,75	

Data Elaborazione 20-05-2004
Pagina 15**STAMPA RESIDUI ATTIVI INEVASI - ANNO RESIDUO 2001**

ACCERTAMENTO DATA	NUMERO	CAPITOLO	DESCRIZIONE	DESTINATARIO	IMPORTO	VARIAZIONI +/-	IMPORTO RISCOSSIONI	IMPORTO DA RISCOUTERE	RIFERIM. EVASIONE
31-12-2001	2001.110.1	26.1600 2.03.001.0163	MIPA CARGIOFO	257 - MINISTERO PER LE POLITICHE AGRICOLE (CONT.INFRUTT.)	16.622,50	0,00	0,00	16.622,50	
31-12-2001	2001.113.1	29.1600 2.03.001.0189	BIOTECNOLOGIE VEGETALI AREA 4 RESISTENZA AGLI STRESS BIOTICI	257 - MINISTERO PER LE POLITICHE AGRICOLE (CONT.INFRUTT.)	15.338,77	0,00	0,00	15.338,77	
31-12-2001	2001.112.1	28.1600 2.03.001.0191	DIAGNOSTICI 457	257 - MINISTERO PER LE POLITICHE AGRICOLE (CONT.INFRUTT.)	7.669,38	0,00	0,00	7.669,38	
31-12-2001	2001.119.1	48.1600 2.06.001.0034	PROGRAMMA GIZETA PROBIO	125 - B.N.L. - SERVIZIO TESORERIA	10.329,14	0,00	0,00	10.329,14	
31-12-2001	2001.126.1	68.1600 2.06.001.0241	CONV.SIPCAM PERSISTENZA AL BIFENTIN/ETOFENPROX SU NOCCIOLO/CASTAGNO E GLIFOSATE SU KIWI/NOCCIOLO	125 - B.N.L. - SERVIZIO TESORERIA	2.324,06	0,00	0,00	2.324,06	
TOTALE PAGINA					52.283,85	0,00	0,00	52.283,85	

Data Elaborazione 20-05-2004
Pagina 16**STAMPA RESIDUI ATTIVI INEVASI - ANNO RESIDUO 2001**

ACCERTAMENTO DATA	NUMERO	CAPITOLO	DESCRIZIONE	DESTINATARIO	IMPORTO	VARIAZIONI +/-	IMPORTO RISCOSSIONI	IMPORTO DA RISCOUTERE	RIFERIM. EVASIONE
31-12-2001	2001.132.1	83.1600 5.15.001.0057	COLLEZIONE NAZIONALE MICROORGANISMI ATTREZZATURA	257 - MINISTERO PER LE POLITICHE AGRICOLE (CONT.:INFRUTT.)	23.892,96	0,00	0,00	23.892,96	
		5.15.001.0057			23.892,96	0,00	0,00	23.892,96	
31-12-2001	2001.134.1	90.1600 5.15.001.0188	DM.317/20001 METANIZZAZIONE 2 SERRE,CUCINA,RISCALDAMENT O MENSA E ALIMENTAZIONE ELETTRICA NUOVA SERRA	257 - MINISTERO PER LE POLITICHE AGRICOLE (CONT.:INFRUTT.)	12.951,32	0,00	0,00	12.951,32	
		5.15.001.0188			12.951,32	0,00	0,00	12.951,32	
31-12-2001	2001.133.1	89.1600 5.15.001.0201	DM.322 ADEGUAMENTO IMPIANTO ELETTRICO VECCHIO EDIFICIO SEDE	257 - MINISTERO PER LE POLITICHE AGRICOLE (CONT.:INFRUTT.)	92.033,76	0,00	0,00	92.033,76	
		5.15.001.0201			92.033,76	0,00	0,00	92.033,76	
TOTALE PAGINA					128.878,04	0,00	0,00	128.878,04	
TOTALE ANNO RESIDUO 2001					352.812,02	-1.684,38	0,00	351.127,64	

Data Elaborazione 20-05-2004
Pagina 17**STAMPA RESIDUI ATTIVI INEVASI - ANNO RESIDUO 2002**

ACCERTAMENTO DATA	NUMERO	CAPITOLO	DESCRIZIONE	DESTINATARIO	IMPORTO	VARIAZIONI +/-	IMPORTO RISCOSSIONI	IMPORTO DA RISCOUTERE	RIFERIM. EVASIONE
31-12-2002	2002.470.1	3.1600 2.03.001.0038	MIPAF DETERMINANTI DI QUALITA' DEI PRODOTTI DELL'AGRICOLTURA BIOLOGICA DM 38/2002 (1.ELIMINAZIONE)	257 - MINISTERO PER LE POLITICHE AGRICOLE (CONT.INFRUTT.)	36.813,05	-1.943,15	18.405,24	16.464,66	
31-12-2002	2002.471.1	5.1600 2.03.001.0047	MIPAF MIGLIORAMENTO GENETICO DELLA PATATA DM 447	257 - MINISTERO PER LE POLITICHE AGRICOLE (CONT.INFRUTT.)	14.573,13	0,00	0,00	14.573,13	
31-12-2002	2002.472.1	7.1600 2.03.001.0049	MIPAF SIC SPERIMENTAZIONE INTERREGIONALE CEREALI DM 505/2001 (1.ELIMINAZIONE)	257 - MINISTERO PER LE POLITICHE AGRICOLE (CONT.INFRUTT.)	37.069,98	-7.958,67	0,00	29.111,31	
31-12-2002	2002.473.1	8.1600 2.03.001.0051	MIPAF FRUTTICOLTURA DM 516/2001	257 - MINISTERO PER LE POLITICHE AGRICOLE (CONT.INFRUTT.)	37.069,98	-7.958,67	0,00	29.111,31	
		2.03.001.0051			11.505,36	0,00	0,00	11.505,36	
					11.505,36	0,00	0,00	11.505,36	
TOTALE PAGINA					99.961,52	-9.901,82	18.405,24	71.654,46	

Data Elaborazione 20-05-2004
Pagina 18**STAMPA RESIDUI ATTIVI INEVASI - ANNO RESIDUO 2002**

ACCERTAMENTO DATA	NUMERO	CAPITOLO	DESCRIZIONE	DESTINATARIO	IMPORTO	VARIAZIONI +/-	IMPORTO RISCOSSIONI	IMPORTO DA RISCOUOTERE	RIFERIM. EVASIONE
31-12-2002	2002.474.1	9.1600 2.03.001.0057	MIPAF COLLEZIONE NAZIONALE MICRORGANISMI 2 ANNO DM 451/2000	257 - MINISTERO PER LE POLITICHE AGRICOLE (CONT.INFRUTT.)	65.830,18	0,00	0,00	65.830,18	
		2.03.001.0057			65.830,18	0,00	0,00	65.830,18	
31-12-2002	2002.475.1	10.1600 2.03.001.0058	MIPAF DIFESA DELLE PRODUZIONE IN AGRICOLTURA BIOLOGICA E MEZZI TECNICI PER LA DIFESA DELLE COLTURE DM 514/2001	257 - MINISTERO PER LE POLITICHE AGRICOLE (CONT.INFRUTT.)	22.303,72	0,00	0,00	22.303,72	
		2.03.001.0058			22.303,72	0,00	0,00	22.303,72	
31-12-2002	2002.476.1	12.1600 2.03.001.0067	MIPAF LOTTA A SHARKAE FIRE BLIGHT MEDIANTE COSTITUZIONE DI PIANTE TRANSGENICHE DM 510/2001	257 - MINISTERO PER LE POLITICHE AGRICOLE (CONT.INFRUTT.)	42.949,84	0,00	0,00	42.949,84	
		2.03.001.0067			42.949,84	0,00	0,00	42.949,84	
31-12-2002	2002.477.1	13.1600 2.03.001.0068	MIPAF INERBIMENTI TAPPETI ERBOSI VALORIZZAZIONE AGRICOLA DM 492-5/2/2001	257 - MINISTERO PER LE POLITICHE AGRICOLE (CONT.INFRUTT.)	14.061,83	0,00	0,00	14.061,83	
		2.03.001.0068			14.061,83	0,00	0,00	14.061,83	
TOTALE PAGINA					145.145,57	0,00	0,00	145.145,57	

Data Elaborazione 20-05-2004
Pagina 19**STAMPA RESIDUI ATTIVI INEVASI - ANNO RESIDUO 2002**

ACCERTAMENTO DATA	NUMERO	CAPITOLO	DESCRIZIONE	DESTINATARIO	IMPORTO	VARIAZIONI +/-	IMPORTO RISCOSSIONI	IMPORTO DA RISCOUTERE	RIFERIM. EVASIONE
31-12-2002	2002.478.1	104.1600 2.03.001.0199	MIPAF PROGR. TRIENNALE RICERCHE SUL PERO FINALIZZATO ALLA RIDUZIONE DELL'IMPATTO AMBIENTALE ALLA VALORIZZAZIONE DELLA QUALITA' DM 384 30-10-2001	257 - MINISTERO PER LE POLITICHE AGRICOLE (CONT.INFRUTT.)	45.249,37	0,00	0,00	45.249,37	
31-12-2002	2002.479.1	22.1600 2.03.001.0224	MIPAF LISTE ORIENTAMENTO VARIETALE FRUTTIFERI DM 368 E DM 345	257 - MINISTERO PER LE POLITICHE AGRICOLE (CONT.INFRUTT.)	15.340,06	0,00	0,00	15.340,06	
31-12-2002	2002.480.1	101.1600 2.03.001.0271	PROTEZIONE DELLE PIANTE MEDIANTE L'USO DI MARCATORI MOLECOLARI DM 358 DEL 30/10/2001 (1.ELIMINAZIONE)	257 - MINISTERO PER LE POLITICHE AGRICOLE (CONT.INFRUTT.)	396.349,69	-1.142,69	0,00	395.207,00	
31-12-2002	2002.481.1	102.1600 2.03.001.0272	MIGLIORAMENTO GENETICO E SANITARIO GERMOPLASMA OLIVO DM 32325 DEL 4/12/2001 (1.ELIMINAZIONE)	257 - MINISTERO PER LE POLITICHE AGRICOLE (CONT.INFRUTT.)	75.019,23	-1.453,44	0,00	73.565,79	
TOTALE PAGINA					531.958,35	-2.596,13	0,00	529.362,22	

Data Elaborazione 20-05-2004
Pagina 20**STAMPA RESIDUI ATTIVI INEVASI - ANNO RESIDUO 2002**

ACCERTAMENTO DATA	NUMERO	CAPITOLO	DESCRIZIONE	DESTINATARIO	IMPORTO	VARIAZIONI +/-	IMPORTO RISCOSSIONI	IMPORTO DA RISCOUTERE	RIFERIM. EVASIONE
31-12-2002	2002.482.1	98.1600 2.03.001.6401	RAZIONALIZZAZIONE TECNICHE DI DIFESA DELLE COLTURE DM 52983-2001	257 - MINISTERO PER LE POLITICHE AGRICOLE (CONT.INFRUTT.)	258.229,74	0,00	0,00	258.229,74	
31-12-2002	2002.483.1	2.03.001.6401 106.1600 2.03.002.6405	RAZIONALIZZAZIONE INTERVENTI SETTORE AGRICOLO AGROALIMENTARE AGROINDUSTRIALE E FORESTALE DM 5292/2001	257 - MINISTERO PER LE POLITICHE AGRICOLE (CONT.INFRUTT.)	258.229,74	0,00	0,00	258.229,74	
31-12-2002	2002.484.1	2.03.002.6405 99.1600 2.04.001.6402	REGIONE LAZIO -PRAL-SVILUPPO SOSTENIBILE DEL SISTEMA AGRICOLO E DEI TERRITORI RURALI DELLA REGIONE LAZIO	125 - B.N.L. - SERVIZIO TESORERIA	92.963,53	0,00	0,00	92.963,53	
31-12-2002	2002.468.1	2.04.001.6402 100.1600 2.04.001.6403	CONTRIB REGIONE LAZIO PPAL.2001/38 CRISANTEMO	0 -	24.789,92	0,00	0,00	24.789,92	
		2.04.001.6403			66.106,48	0,00	39.663,88	26.442,60	
					66.106,48	0,00	39.663,88	26.442,60	
TOTALE PAGINA					442.089,67	0,00	39.663,88	402.425,79	

Data Elaborazione 20-05-2004
Pagina 21**STAMPA RESIDUI ATTIVI INEVASI - ANNO RESIDUO 2002**

ACCERTAMENTO DATA	NUMERO	CAPITOLO	DESCRIZIONE	DESTINATARIO	IMPORTO	VARIAZIONI +/-	IMPORTO RISCOSSIONI	IMPORTO DA RISCOUOTERE	RIFERIM. EVAZIONE
31-12-2002	2002.486.1	64.1600 2.06.001.0084	CONV. ASSAM COLLABORAZIONE E CONSULENZA NELLA SOLUZIONE DI CASI DI DIAGNOSTICA FITOPATOLOGICA	190 - ASSAM REGIONE MARCHE	3.873,42	0,00	0,00	3.873,42	
31-12-2002	2002.487.1	66.1600 2.06.001.0086	CONVENZIONE COMUNE DI ROMA GESTIONE PINETE INTEGRAZIONE	1247 - COMUNE DI ROMA	45.552,79	0,00	32.535,50	13.017,29	
31-12-2002	2002.489.1	105.1600 2.06.001.6405	CONVENZIONE CON ISTITUTO SPERIMENTALE PER LA FRUTTICOLTURA VALORIZZAZIONE RISORSE GENETICHE E INNOVAZIONE DELLE TECNICHE CULTURALI	1471 - ISTITUTO SPERLE PER LA FRUTTICOLTURA	1.446,08	0,00	0,00	1.446,08	
31-12-2002	2002.492.1	109.1600 5.15.001.0067	DM 367 S-9-02 LOTTA SHARKA E FIRE BLIGHT ACQUISTO ATTREZZATURE	0-	49.837,44	0,00	24.917,43	24.920,01	
		5.15.001.0067			49.837,44	0,00	24.917,43	24.920,01	
TOTALE PAGINA					100.709,73	0,00	57.452,93	43.256,80	

Data Elaborazione 20-05-2004
Pagina 22**STAMPA RESIDUI ATTIVI INEVASI - ANNO RESIDUO 2002**

ACCERTAMENTO DATA	NUMERO	CAPITOLO	DESCRIZIONE	DESTINATARIO	IMPORTO	VARIAZIONI +/-	IMPORTO RISCOSSIONI	IMPORTO DA RISCOUOTERE	RIFERIM. EVAZIONE
31-12-2002	2002.494.1	89.1600 5.15.001.0201		257 - MINISTERO PER LE POLITICHE AGRICOLE (CONT.INFRUTT.)	55.341,00	0,00	27.669,21	27.671,79	
		5.15.001.0201			55.341,00	0,00	27.669,21	27.671,79	
31-12-2002	2002.493.1	107.1600 5.15.001.6407	MIPAF DM 20941/2001 CONTRIBUTO DELLE ANALISI DI REVISIONE PER L'ACQUISTO DI ATTREZZATURE SCIENTIFICHE	257 - MINISTERO PER LE POLITICHE AGRICOLE (CONT.INFRUTT.)	29.439,33	0,00	0,00	29.439,33	
		5.15.001.6407			29.439,33	0,00	0,00	29.439,33	
23-01-2003	2002.495.1	112.1600 5.15.001.6410	CONTRIB.MIPAF ADEGUAM.IMPIANTI ELETTRICI SERRE	257 - MINISTERO PER LE POLITICHE AGRICOLE (CONT.INFRUTT.)	114.940,95	0,00	0,00	114.940,95	
		5.15.001.6410			114.940,95	0,00	0,00	114.940,95	
TOTALE PAGINA					199.721,28	0,00	27.669,21	172.052,07	
TOTALE ANNO RESIDUO 2002					1.519.586,12	-12.497,95	143.191,26	1.363.896,91	
TOTALE GENERALE					3.745.488,75	-24.827,34	273.987,98	3.446.673,43	

Data Elaborazione 20-05-2004
Pagina 1

STAMPA RESIDUI PASSIVI INEVASI - COMPETENZA

IMPEGNO DATA	IMPEGNO NUMERO	CAPITOLO	DESCRIZIONE	DESTINATARIO	IMPORTO	VARIAZIONI +/-	IMPORTO PAGAMENTI	IMPORTO DA PAGARE	RIFERIM. EVAZIONE
31-12-2003	2003.2895.1	3.1600 1.01.005.0000	RIMBORSO SPESE P.TRASFERTE NOVEMBRE-DICEMBRE 2003	2078 - MICELI DR. GIUSEPPE	1.269,34	0,00	0,00	1.269,34	
31-12-2003	2003.2903.1	8.1600 1.02.001.0047	RESIDUO DI STANZAMENTO PROGETTO SCADUTO	0 -	258,61	0,00	0,00	258,61	
31-12-2003	2003.2904.1	15.1600 1.02.001.0057	RESIDUO DI STANZAMENTO PROGETTO SCADUTO	0 -	4.058,89	0,00	0,00	4.058,89	
24-07-2003	2003.1650.1	42.1600 1.02.002.0038	STIPENDI TIROTTA/CARDOSI 4/7-9/8/03	0 -	1.651,56	0,00	1.651,39	0,17	
24-07-2003	2003.1654.1	537.1600 1.02.002.0047	STIPENDI OPERAI DELIB 108 GG.53 LUDOVICI	0 -	1.123,37	0,00	758,47	364,90	
03-10-2003	2003.2045.1	537.1600 1.02.002.0047	STIPENDI GRIPPO/MANCINI 15.09.03/16.01.04	0 -	30,00	0,00	0,00	30,00	
10-02-2003	2003.250.1	44.1600 1.02.002.0049	STIPENDI CARDOSI/TIROTTA 10.2/28.5.03	0 -	8.599,22	0,00	8.598,81	0,41	
					8.599,22	0,00	8.598,81	0,41	
TOTALE PAGINA					16.990,99	0,00	11.008,67	5.982,32	

Data Elaborazione 20-05-2004
Pagina 2**STAMPA RESIDUI PASSIVI INEVASI - COMPETENZA**

IMPEGNO DATA	IMPEGNO NUMERO	CAPITOLO	DESCRIZIONE	DESTINATARIO	IMPORTO	VARIAZIONI +/-	IMPORTO PAGAMENTI	IMPORTO DA PAGARE	RIFERIM. EVASIONE
31-01-2003	2003.186.1	561.1600 1.02.002.0058	STIPENDIO OP.AGRIC.T.D. DELIB.15 DEL 29.1.03	1838 - DE CARO CARMELA	2.117,00	0,00	1.870,59	246,41	
03-10-2003	2003.2042.1	581.1600 1.02.002.0062	STIPENDI GRIPPONANCINI 15.09.03/16.01.04	0 -	1.400,00	0,00	1.204,21	195,79	
31-01-2003	2003.184.1	46.1600 1.02.002.0067	STIPENDI OP.AGRICOLI T.D. DELIB.15 29.1.03	1838 - DE CARO CARMELA	3.720,00	0,00	3.711,59	8,41	
24-07-2003	2003.1651.1	46.1600 1.02.002.0067	STIPENDI TIROTTA/CARDOSI 3/79.8.03	0 -	1.500,00	0,00	1.288,39	211,61	
24-07-2003	2003.1646.1	584.1600 1.02.002.0076	STIPENDI OPERAI DELIB.110 PASSACANTILLI 21.7.02.10.03	2098 - PASSACANTILLI MAURO	1.350,00	0,00	1.189,99	160,01	
03-10-2003	2003.2043.1	584.1600 1.02.002.0076	STIPENDI GRIPPONANCINI 15.09.03/16.01.04	0 -	3.450,00	0,00	3.210,57	239,43	
31-01-2003	2003.185.1	510.1600 1.02.002.0086	STIPENDI OP.AGRIC.T.D. DELIB.15 DEL 29.01.03	1838 - DE CARO CARMELA	1.169,01	0,00	1.159,54	9,47	
		1.02.002.0086			1.169,01	0,00	1.159,54	9,47	
TOTALE PAGINA					14.706,01	0,00	13.634,88	1.071,13	

Data Elaborazione 20-05-2004
Pagina 3**STAMPA RESIDUI PASSIVI INEVASI - COMPETENZA**

IMPEGNO DATA	IMPEGNO NUMERO	CAPITOLO	DESCRIZIONE	DESTINATARIO	IMPORTO	VARIAZIONI +/-	IMPORTO PAGAMENTI	IMPORTO DA PAGARE	RIFERIM. EVASIONE
24-07-2003	2003.1644.1	51.1600 1.02.002.0163	STIPENDI OPERAI DELIB.10 PASSACANTILLI 21/7/22.10.03	2098 - PASSACANTILLI MAURO	1.594,00	0,00	1.593,87	0,13	
10-04-2003	2003.774.1	541.1600 1.02.002.0199	DELIB.36 STIPENDI OPERAI 150 GG.GALASSETTI 8.4/4.10.03	1695 - GALASSETTI MARCO	2.610,00	0,00	2.550,90	59,10	
03-10-2003	2003.2044.1	541.1600 1.02.002.0199	STIPENDI GRIPPO/MANCINI 15.09.03/16.01.04	0 -	2.040,00	0,00	1.070,19	969,81	
01-10-2003	2003.2039.1	514.1600 1.02.002.0271	STIPENDI OPERAI GRIPPO/MANCINI 15.9.03/16.1.04	0 -	4.650,00	0,00	3.621,09	1.028,91	
13-06-2003	2003.1299.1	527.1600 1.02.002.0272	STIPENDI OPERAI AGRICOLI TIROTTA/CARDOSI DELIB.67 29/5-03/07/03	0 -	1.325,00	0,00	1.248,70	76,30	
31-01-2003	2003.187.1	479.1600 1.02.002.6401	STIPENDIO OP.AGRIC.T.D.DELIB.15 DEL 29.1.03	1838 - DE CARO CARMELA	1.325,00	0,00	1.248,70	76,30	
					2.810,00	0,00	2.808,38	1,62	
					2.810,00	0,00	2.808,38	1,62	
					1.212,00	0,00	1.204,21	7,79	
TOTALE PAGINA					11.591,00	0,00	10.476,25	1.114,75	

Data Elaborazione 20-05-2004
Pagina 4**STAMPA RESIDUI PASSIVI INEVASI - COMPETENZA**

IMPEGNO DATA	IMPEGNO NUMERO	CAPITOLO	DESCRIZIONE	DESTINATARIO	IMPORTO	VARIAZIONI +/-	IMPORTO PAGAMENTI	IMPORTO DA PAGARE	RIFERIM. EVASIONE
10-04-2003	2003.773.1	479.1600 1.02.002.6401	DELIB.36 STIPENDI OPERAI 150 GG.GALASSETTI 8/4/4.10.03	1695 - GALASSETTI MARCO	2.590,00	0,00	2.501,43	88,57	
24-07-2003	2003.1655.1	599.1600 1.02.002.6411	STIPENDI OPERAI 53 GG.LUDOVICI/CARDOSI	0 -	3.802,00	0,00	3.705,64	96,36	
24-07-2003	2003.1645.1	588.1600 1.02.002.6412	STIPENDI OPERAI DELIB.110 PASSACANTILLI 21/722.10.03	2088 - PASSACANTILLI MAURO	1.400,00	0,00	1.065,39	334,61	
03-10-2003	2003.2046.1	608.1600 1.02.002.6413	STIPENDI OPERAI DELIB.110 PASSACANTILLI 21/722.10.03	2088 - PASSACANTILLI MAURO	1.400,00	0,00	1.065,39	334,61	
14-01-2003	2003.34.1	66.1600 1.02.003.0000	STIPENDI GRIPPO/MANCINI 15.09.03/16.01.04	0 -	1.600,00	0,00	1.254,88	345,12	
15-12-2003	2003.2757.1	66.1600 1.02.003.0000	IND.MISS.RIMB.SP.V.AZ.TOR MANCINA 1 SEMESTRE 2003	1477 - ROSSI EMANUELA	1.600,00	0,00	1.204,21	195,79	
03-12-2003	2003.2610.1	66.1600 1.02.003.0000	IND.MISSIONE RIMB.SP.V.TOR MANCINA DICEMBRE	769 - ANNESI TIZIANA	20,00	0,00	0,00	20,00	
			RIMB.SP.TRASFERTA COSENZA 7/6.1.04	2005 - CURCIO GIACINTO	70,00	0,00	0,00	70,00	
TOTALE PAGINA					7.180,00	0,00	6.096,43	1.083,57	

Data Elaborazione 20-05-2004
Pagina 5**STAMPA RESIDUI PASSIVI INEVASI - COMPETENZA**

IMPEGNO DATA	NUMERO	CAPITOLO	DESCRIZIONE	DESTINATARIO	IMPORTO	VARIAZIONI +/-	IMPORTO PAGAMENTI	IMPORTO DA PAGARE	RIFERIM. EVASIONE
01-12-2003	2003.2583.1	66.1600 1.02.003.0000	MISSIONE PONTECAGNANO 1.12.03 PRELIEVO CAMPIONI FITOSANITARI	1519 - LUMIA VALENTINA	15,00	0,00	0,00	15,00	
25-11-2003	2003.2534.1	66.1600 1.02.003.0000	IND.MISS.RIMB.SF.V.TOR MANCINA NOV.DIC.03	1477 - ROSSI EMANUELA	50,00	0,00	0,00	50,00	
12-11-2003	2003.2407.1	63.1600 1.02.003.0038	IND.MISS.RIMB.SF.V.CONVEG NO AIPP 26/30.11.03	696 - IMBROGLINI GIANCARLO	535,00	0,00	0,00	535,00	
31-12-2003	2003.2905.1	65.1600 1.02.003.0047	RESIDUO DI STANZIAMENTO PROGETTO SCADUTO	0 -	125,85	0,00	0,00	125,85	
19-12-2003	2003.2807.1	67.1600 1.02.003.0049	LATINA UNIVERSITA' INCONTRO DI LAVORO E ASS.ZA TESI DI LAUREA 18/12/03	1314 - INFANTINO DR. ALESSANDRO	60,00	0,00	0,00	60,00	
31-12-2003	2003.2906.1	67.1600 1.02.003.0049	RESIDUO DI STANZIAMENTO PROGETTO SCADUTO	0 -	847,40	0,00	0,00	847,40	
26-06-2003	2003.1422.1	68.1600 1.02.003.0051	MISSIONE IL 26/06/03 PER PRELIEVO CAMPIONI FITOSANITARI	1128 - PASQUINI GRAZIELLA	40,00	0,00	0,00	40,00	
					40,00	0,00	0,00	40,00	
TOTALE PAGINA					1.673,25	0,00	0,00	1.673,25	

Data Elaborazione 20-05-2004
Pagina 6**STAMPA RESIDUI PASSIVI INEVASI - COMPETENZA**

IMPEGNO DATA	NUMERO	CAPITOLO	DESCRIZIONE	DESTINATARIO	IMPORTO	VARIAZIONI +/-	IMPORTO PAGAMENTI	IMPORTO DA PAGARE	RIFERIM. EVASIONE
31-12-2003	2003.2907.1	73.1600 1.02.003.0057	RESIDUI DI STANZIAMENTO PROGETTO SCADUTO	0 -	2.582,28	0,00	0,00	2.582,28	
		1.02.003.0057			2.582,28	0,00	0,00	2.582,28	
25-02-2003	2003.386.1	73.1600 1.02.003.0058	TRASFERTA CAMPOLEONE 26/02/03	1807 - LOLLETTI DANIELE	20,00	0,00	0,00	20,00	
17-03-2003	2003.554.1	73.1600 1.02.003.0058	TRASFERTA CAMPOLEONE 18-20-31/3/03	2120 - PETRICCA CESARE	60,00	0,00	0,00	60,00	
02-07-2003	2003.1498.1	73.1600 1.02.003.0058	TRASFERTA CAMPOLEONE 3-10-17/7/03	2120 - PETRICCA CESARE	60,00	0,00	0,00	60,00	
04-06-2003	2003.1196.1	73.1600 1.02.003.0058	TRASFERTA CAMPOLEONE (M)6-12-19-26/6/03	2120 - PETRICCA CESARE	80,00	0,00	0,00	80,00	
07-05-2003	2003.938.1	73.1600 1.02.003.0058	TRASFERTA A CAMPOLEONE DEL 6-7-12-15-20-22-23-28-30/ 05/03 (M)	2120 - PETRICCA CESARE	180,00	0,00	0,00	180,00	
04-04-2003	2003.705.1	73.1600 1.02.003.0058	TRASFERTA CAMPOLEONE 7-15-16-23/04/03	2120 - PETRICCA CESARE	70,00	0,00	0,00	70,00	
		1.02.003.0058			470,00	0,00	0,00	470,00	
07-05-2003	2003.940.1	76.1600 1.02.003.0068	MISSIONE A SFELLO DEL 15/05/03	1446 - BELISARIO D.SSA ALESSANDRA	70,00	0,00	0,00	70,00	
		1.02.003.0068			70,00	0,00	0,00	70,00	
TOTALE PAGINA					3.122,28	0,00	0,00	3.122,28	

Data Elaborazione 20-05-2004
Pagina 7**STAMPA RESIDUI PASSIVI INEVASI - COMPETENZA**

IMPEGNO DATA	NUMERO	CAPITOLO	DESCRIZIONE	DESTINATARIO	IMPORTO	VARIAZIONI +/-	IMPORTO PAGAMENTI	IMPORTO DA PAGARE	RIFERIM. EVASIONE
31-12-2003	2003.2908.1	81.1600 1.02.003.0086	RESIDUO DI STANZIAMENTO PROGETTO SCADUTO	0 -	196,26	0,00	0,00	196,26	
		1.02.003.0086			196,26	0,00	0,00	196,26	
27-03-2003	2003.655.1	542.1600 1.02.003.0199	MISS.FIRENZE 13/3/03 PROT.1061	2068 - BOSCO ADRIANA	50,00	0,00	0,00	50,00	
		1.02.003.0199			50,00	0,00	0,00	50,00	
27-11-2003	2003.2526.1	93.1600 1.02.003.0223	MISSIONE VITERBO 28/11/03 PARTECIPAZIONE SEMINARIO	1158 - PILOTTI MASSIMO	50,00	0,00	0,00	50,00	
25-11-2003	2003.2533.1	93.1600 1.02.003.0223	IND.MISS.RIMB.SP.VAREZZO 6.5.03 PRELIEVO CAMPIONI	1158 - PILOTTI MASSIMO	28,95	0,00	28,85	0,10	
		1.02.003.0223			28,95	0,00	28,85	0,10	
31-12-2003	2003.2909.1	86.1600 1.02.003.0224	RESIDUO DI STANZIAMENTO PROGETTO SCADUTO	0 -	192,31	0,00	0,00	192,31	
		1.02.003.0224			192,31	0,00	0,00	192,31	
10-02-2003	2003.260.1	528.1600 1.02.003.0272	MISSIONE TORMANCINA 4/02/03 PROT.N.529	1227 - DI LERNIA GIOVANNI	20,00	0,00	0,00	20,00	
05-03-2003	2003.447.1	528.1600 1.02.003.0272	MISSIONE TORMANCINA 5/03/2003 PROT.962	1227 - DI LERNIA GIOVANNI	20,00	0,00	0,00	20,00	
		1.02.003.0272			40,00	0,00	0,00	40,00	
TOTALE PAGINA					557,52	0,00	28,85	528,67	

Data Elaborazione 20-05-2004
Pagina 8**STAMPA RESIDUI PASSIVI INEVASI - COMPETENZA**

IMPEGNO DATA	IMPEGNO NUMERO	CAPITOLO	DESCRIZIONE	DESTINATARIO	IMPORTO	VARIAZIONI +/-	IMPORTO PAGAMENTI	IMPORTO DA PAGARE	RIFERIM. EVASIONE
04-07-2003	2003.328.1	480.1600 1.02.003.6401	MISSIONE PANTALLA (TODI) PROGRAMMA BANDO FISR 18/19-02-03-CASTEL DEL MONTE (BA) 3/4-07-03 CONV. SU SICUREZZA ALIMENTARE	696 - IMBROGLINI GIANCARLO	787,32	0,00	737,32	50,00	
15-12-2003	2003.2755.1	480.1600 1.02.003.6401	TRANI-ANDRIA PROVE SU POST RACCOLTA CENTRO RICERCHE BONOMO 16-17/12/2003	771 - POMPI VALTER	180,00	0,00	0,00	180,00	
09-12-2003	2003.2651.1	480.1600 1.02.003.6401	VITERBO (UNIVERSITA' LA TUSCIA) DISCUSSIONE STUDI E PRELIEVO CAMPIONI	695 - LEANDRI ALBERTO	50,00	0,00	0,00	50,00	
09-12-2003	2003.2649.1	480.1600 1.02.003.6401	VITERBO (UNIVERSITA' LA TUSCIA) DISCUSSIONE STUDI E PRELIEVO CAMPIONI	1475 - ROSATI MODESTO	30,00	0,00	0,00	30,00	
11-02-2003	2003.277.1	480.1600 1.02.003.6401	TRASFERTA FIRENZE-PRATO 17-18/02/2003 E AREZZO-PESCARA 12/6/03	1475 - ROSATI MODESTO	264,13	0,00	214,43	49,70	
17-10-2003	2003.2163.1	504.1600 1.02.003.6403	IND.MISS.RIMB.SP.V.CIVITA VECCHIA - VIVAIO ALBANI, RACC.CAMPIONI 17.10.03	1227 - DI LERNIA GIOVANNI	1.311,45	0,00	951,75	359,70	
TOTALE PAGINA					1.331,45	0,00	951,75	379,70	

Data Elaborazione 20-05-2004
Pagina 9**STAMPA RESIDUI PASSIVI INEVASI - COMPETENZA**

IMPEGNO DATA	NUMERO	CAPITOLO	DESCRIZIONE	DESTINATARIO	IMPORTO	VARIAZIONI +/-	IMPORTO PAGAMENTI	IMPORTO DA PAGARE	RIFERIM. EVASIONE
20-10-2003	2003.2183.1	504.1600 1.02.003.6403	MISSIONE A CORLIT-SEZZE PREL.CAMP.FITOSANITARI 20-10-03	1227 - DI LERNIA GIOVANNI	20,00	0,00	0,00	20,00	
27-02-2003	2003.402.1	568.1600 1.02.003.6408	MISSIONE A MAGLIANO SABINA DEL 05/03/02	1446 - BELISARIO D.SSA ALESSANDRA	40,00	0,00	0,00	40,00	
17-12-2003	2003.2791.1	609.1600 1.02.003.6413	MISSIONE TRANI-ANDRIA 16-17/12/03 PER SPERIMENTAZIONE POST-RACCOLTA	1477 - ROSSI EMANUELA	140,00	0,00	0,00	140,00	
03-12-2003	2003.2611.1	623.1600 1.02.003.6417	TRASFERTA CASTRO DEI VOLSCI E AMASENO 4/12/03 PER SOPRALLUOGO PINETA	2005 - CURCIO GIACINTO	15,00	0,00	0,00	15,00	
11-06-2003	2003.1298.1	104.1600 1.02.004.0066	MISSIONE BATH(INGHILTERRA) 25-30/06/03 DELIBERA N78	704 - CORAZZA LUCIANA	15,00	0,00	0,00	15,00	
23-06-2003	2003.1393.1	105.1600 1.02.004.0067	MISSIONE A SAN PIETROBURGO DAL 18-7 AL 26-7-03	1140 - ILARDI D.SSA VINCENZA	2.561,42	0,00	2.161,42	400,00	
TOTALE PAGINA					4.446,42	0,00	2.161,42	2.285,00	

Data Elaborazione 20-05-2004
Pagina 10**STAMPA RESIDUI PASSIVI INEVASI - COMPETENZA**

IMPEGNO DATA	IMPEGNO NUMERO	CAPITOLO	DESCRIZIONE	DESTINATARIO	IMPORTO	VARIAZIONI +/-	IMPORTO PAGAMENTI	IMPORTO DA PAGARE	RIFERIM. EVASIONE
18-11-2003	2003.2430.1	107.1600 1.02.004.0073	MISSIONE A PARIGI DAL 27 AL 30 /10/03	938 - TOMASSOLI LAURA	1.637,00	0,00	1.610,30	26,70	
19-12-2003	2003.2810.1	481.1600 1.02.004.6401	MISSIONE IN BRASILE DAL 28/10/03 AL 21/1/03	696 - IMBROGLINI GIANCARLO	400,00	0,00	0,00	400,00	
19-12-2003	2003.2811.1	481.1600 1.02.004.6401	MISSIONE A MARRAKECH DAL 6/12 AL 13/12/03	696 - IMBROGLINI GIANCARLO	300,00	0,00	0,00	300,00	
31-12-2003	2003.2887.1	122.1600 1.02.006.0000	VERSIONERI PREV.LIE ASSLI	0 -	20.746,76	0,00	0,00	20.746,76	
31-12-2003	2003.2843.1	122.1600 1.02.006.0000	VERS.INPS COLLABOR.DIC.03 MICELI G.	577 - BANCA NAZIONALE DEL LAVORO	420,00	0,00	0,00	420,00	
31-12-2003	2003.2837.1	122.1600 1.02.006.0000	VERS.INPDAP CIENTE FINI PENSION SU MISSIONI ESTERO DICEMBRE 03	1527 - I.N.P.D.A.P. GESTIONE SEPAR.TRATTAM.PENS IONISTICI	173,41	0,00	0,00	173,41	
19-01-2004	2003.2879.1	118.1600 1.02.006.0038	VERS.ENPAIA DIC.03 CAPITINI	719 - ENPAIA	278,01	0,00	0,00	278,01	
TOTALE PAGINA					23.955,18	0,00	1.610,30	22.344,88	

Data Elaborazione 20-05-2004
Pagina 11**STAMPA RESIDUI PASSIVI INEVASI - COMPETENZA**

IMPEGNO DATA	NUMERO	CAPITOLO	DESCRIZIONE	DESTINATARIO	IMPORTO	VARIAZIONI +/-	IMPORTO PAGAMENTI	IMPORTO DA PAGARE	RIFERIM. EVASIONE
24-12-2003	2003.2825.1	118.1600 1.02.006.0038	VERSI.MPS DICEMBRE 03 CAPITINI R.	577 - BANCA NAZIONALE DEL LAVORO	807,81	0,00	0,00	807,81	
10-10-2003	2003.2130.1	118.1600 1.02.006.0038	ONERI OPERAI DELIB.129 GALASSETTI M. 6.10/22.10.03	0 -	308,00	0,00	0,00	308,00	
24-07-2003	2003.1652.1	118.1600 1.02.006.0038	ONERI TIROTTACARDOSI 3.7/09.08.03	1560 - I.N.P.S. SEDE DI ROMA CAU/OTI/OTD AUT	578,04	0,00	0,00	578,04	
03-10-2003	2003.2051.1	121.1600 1.02.006.0047	ONERI MANCINI/GRIPPO 15.09.03/16.01.04	0 -	11,65	0,00	0,00	11,65	
24-07-2003	2003.1656.1	121.1600 1.02.006.0047	ONERI OPERAI DELIB.108 53 GG. AGOSSETT.03 LUDOVICI	1560 - I.N.P.S. SEDE DI ROMA CAU/OTI/OTD AUT	393,12	0,00	0,00	393,12	
31-12-2003	2003.2910.1	121.1600 1.02.006.0047	RESIDUO DI STANZIAMENTO PROGETTO SCADUTO	0 -	214,03	0,00	0,00	214,03	
19-01-2004	2003.2878.1	121.1600 1.02.006.0047	VERSI.ENPAIA DIC.03 VITALE S.	719 - ENPAIA	205,98	0,00	0,00	205,98	
24-12-2003	2003.2824.1	121.1600 1.02.006.0047	VERSI.MPS DICEMBRE 03 VITALE S.	577 - BANCA NAZIONALE DEL LAVORO	598,52	0,00	0,00	598,52	
		1.02.006.0047			1.423,30	0,00	0,00	1.423,30	
TOTALE PAGINA					3.117,15	0,00	0,00	3.117,15	

Data Elaborazione 20-05-2004
Pagina 12**STAMPA RESIDUI PASSIVI INEVASI - COMPETENZA**

IMPEGNO DATA	IMPEGNO NUMERO	CAPITOLO	DESCRIZIONE	DESTINATARIO	IMPORTO	VARIAZIONI +/-	IMPORTO PAGAMENTI	IMPORTO DA PAGARE	RIFERIM. EVASIONE
31-12-2003	2003.2911.1	123.1600 1.02.006.0049	RESIDUO DI STANZIAMENTO PROGETTO SCADUTO	0 -	186,52	0,00	0,00	186,52	
31-12-2003	2003.2849.1	123.1600 1.02.006.0049	VERS. INPS COLLABOR. DICEMBRE 03 PUCCI/SANTORI	577 - BANCA NAZIONALE DEL LAVORO	252,00	0,00	0,00	252,00	
10-04-2003	2003.778.1	123.1600 1.02.006.0049	DELIB. 36 ONERI OPERAI GALASSETTI 8/410/4.03	1560 - I.N.P.S. SEDE DI ROMA CAU/OTI/OTD AUT	1.121,40	0,00	0,00	1.121,40	
31-12-2003	2003.2912.1	128.1600 1.02.006.0057	RESIDUO DI STANZIAMENTO PROGETTO SCADUTO	0 -	1.032,44	0,00	0,00	1.032,44	
31-01-2003	2003.193.1	129.1600 1.02.006.0058	VERSIONI OP.T.D. DE CARO C.3/2-25/803	0 -	748,00	0,00	418,04	329,96	
03-10-2003	2003.2047.1	130.1600 1.02.006.0062	ONERI MANCINI/GRIPPO 15.9.03/16.104	0 -	748,00	0,00	418,04	329,96	
19-01-2004	2003.2880.1	130.1600 1.02.006.0062	VERS. ENPAIA DIC.03 ROSATI S.	719 - ENPAIA	496,00	0,00	0,00	496,00	
24-12-2003	2003.2826.1	130.1600 1.02.006.0062	VERS. INPS DICEMBRE 03 ROSATI S.	577 - BANCA NAZIONALE DEL LAVORO	138,67	0,00	0,00	138,67	
		1.02.006.0062			402,95	0,00	0,00	402,95	
					1.037,62	0,00	0,00	1.037,62	
TOTALE PAGINA					4.377,98	0,00	418,04	3.959,94	

Data Elaborazione 20-05-2004
Pagina 13**STAMPA RESIDUI PASSIVI INEVASI - COMPETENZA**

IMPEGNO DATA	NUMERO	CAPITOLO	DESCRIZIONE	DESTINATARIO	IMPORTO	VARIAZIONI +/-	IMPORTO PAGAMENTI	IMPORTO DA PAGARE	RIFERIM. EVASIONE
31-01-2003	2003.191.1	132.1600 1.02.006.0067	VERSIONI OP.AGRICOLI TD DE CARO CARMELA 3/2-25/8/03	0 -	1.314,00	0,00	1.238,57	75,43	
24-07-2003	2003.1653.1	132.1600 1.02.006.0067	ONERI TIROTTA/CARDOSI 3/7/9.8.03	1560 - I.N.P.S. SEDE DI ROMA CAU/OTI/OTD AUT	525,00	0,00	0,00	525,00	
04-09-2003	2003.1853.1	135.1600 1.02.006.0073	VERS.INPS/GEST.SEPAR.AGOS TO 03 SALLUSTIO/ZACCARIA	1599 - INPS/ROMA TIBURTINO	233,00	0,00	0,00	233,00	
31-12-2003	2003.2850.1	135.1600 1.02.006.0073	VERS.INPS COLLABOR.DICEMBRE 03 ZACCARIA A.	577 - BANCA NAZIONALE DEL LAVORO	112,00	0,00	0,00	112,00	
24-07-2003	2003.1649.1	137.1600 1.02.006.0075	ONERI OPERAI DELIB.110 PASSACANTILLI 21.7/22.10.03	1560 - I.N.P.S. SEDE DI ROMA CAU/OTI/OTD AUT	445,50	0,00	0,00	445,50	
19-01-2004	2003.2877.1	137.1600 1.02.006.0075	VERS.ENPAIA DIC.03 MATALUNI/ABDULLAH/FERRET T/ISANETTI	719 - ENPAIA	760,77	0,00	0,00	760,77	
24-12-2003	2003.2823.1	137.1600 1.02.006.0075	VERS.INPS DICEMBRE 03 MATALUNI/ABDULLAH/FERRET T/ISANETTI	577 - BANCA NAZIONALE DEL LAVORO	2.210,57	0,00	0,00	2.210,57	
TOTALE PAGINA					5.600,84	0,00	1.238,57	4.362,27	

Data Elaborazione 20-05-2004
Pagina 14**STAMPA RESIDUI PASSIVI INEVASI - COMPETENZA**

IMPEGNO DATA	NUMERO	CAPITOLO	DESCRIZIONE	DESTINATARIO	IMPORTO	VARIAZIONI +/-	IMPORTO PAGAMENTI	IMPORTO DA PAGARE	RIFERIM. EVASIONE
03-10-2003	2003.2048.1	137.1600 1.02.006.0075	ONERI MANCINI/GRIPPO 15.9.03/16.104	0 -	1.225,40	0,00	0,00	1.225,40	
12-02-2004	2003.2897.1	141.1600 1.02.006.0086	VERSAMENTO INPS/EX SCAU	1560 - I.N.P.S. SEDE DI ROMA CAU/OTI/OTD AUT	733,57	0,00	0,00	733,57	
24-07-2003	2003.1647.1	149.1600 1.02.006.0163	ONERI OPERAI/DELIB.110 PASSACANTILLI/21.7.03/ 22.10.03	1560 - I.N.P.S. SEDE DI ROMA CAU/OTI/OTD AUT	527,00	0,00	0,00	527,00	
19-01-2004	2003.2881.1	149.1600 1.02.006.0163	VERS.ENPAIA DIC.03 CIRULLI F.	719 - ENPAIA	140,56	0,00	0,00	140,56	
24-12-2003	2003.2827.1	149.1600 1.02.006.0163	VERS.INPS DICEMBRE 03 CIRULLI F.	577 - BANCA NAZIONALE DEL LAVORO	408,43	0,00	0,00	408,43	
10-04-2003	2003.777.1	544.1600 1.02.006.0199	DELIB.36 ONERI OPERAI 150 GG.GALASSETTI 8/4/4.10.03	1560 - I.N.P.S. SEDE DI ROMA CAU/OTI/OTD AUT	921,33	0,00	272,20	649,13	
31-12-2003	2003.2854.1	544.1600 1.02.006.0199	VERS.INPS ASSEgni RICERCA DICEMBRE 03 BOSCO.	577 - BANCA NAZIONALE DEL LAVORO	224,00	0,00	0,00	224,00	
TOTALE PAGINA					4.180,29	0,00	272,20	3.908,09	

Data Elaborazione 20-05-2004
Pagina 15**STAMPA RESIDUI PASSIVI INEVASI - COMPETENZA**

IMPEGNO DATA	IMPEGNO NUMERO	CAPITOLO	DESCRIZIONE	DESTINATARIO	IMPORTO	VARIAZIONI +/-	IMPORTO PAGAMENTI	IMPORTO DA PAGARE	RIFERIM. EVASIONE
03-10-2003	2003.2049.1	544.1600 1.02.006.0199	ONERI MANCINI/GRIPPO 15.09.03/16.104	0-	724,00	0,00	0,00	724,00	
31-12-2003	2003.2913.1	145.1600 1.02.006.0224	RESIDUO DI STANZIAMENTO PROGETTO SCADUTO	0-	1.869,33	0,00	272,20	1.597,13	
24-12-2003	2003.2830.1	147.1600 1.02.006.0236	VERS.INPS DICEMBRE 03 CONSOLO/MORETTI/SALERNO/ SCHIAV/CUCCU/ROSSET	577 - BANCA NAZIONALE DEL LAVORO	2.003,86	0,00	0,00	2.003,86	
31-12-2003	2003.2884.1	147.1600 1.02.006.0236	VERS.ENPAIA DIC.03 CONSOLO/MORETTI/SALERNO/ SCHIAV/CUCCU/ROSSET	719 - ENPAIA	686,37	0,00	0,00	686,37	
03-10-2003	2003.2050.1	517.1600 1.02.006.0271	ONERI MANCINI/GRIPPO 15.09.03/16.01.04	0-	471,74	0,00	0,00	471,74	
31-12-2003	2003.2844.1	517.1600 1.02.006.0271	VERS.INPS COLLABOR.HAEGI A DICEMBRE 03	577 - BANCA NAZIONALE DEL LAVORO	126,00	0,00	0,00	126,00	
13-06-2003	2003.1300.1	529.1600 1.02.006.0272	ONERI PREV.LI ASS.LI TIROTTACARDOSI DELIB.67 29.5/03.07.03	0-	983,50	0,00	925,40	58,10	
		1.02.006.0272			983,50	0,00	925,40	58,10	
TOTALE PAGINA					5.159,71	0,00	925,40	4.234,31	

Data Elaborazione 20-05-2004
Pagina 16**STAMPA RESIDUI PASSIVI INEVASI - COMPETENZA**

IMPEGNO DATA	NUMERO	CAPITOLO	DESCRIZIONE	DESTINATARIO	IMPORTO	VARIAZIONI +/-	IMPORTO PAGAMENTI	IMPORTO DA PAGARE	RIFERIM. EVAZIONE
31-01-2003	2003.194.1	482.1600 1.02.006.6401	VERSIONI OP.T.D. DE CARO C. 3/2-25/03	0 -	428,00	0,00	0,00	428,00	
10-04-2003	2003.776.1	482.1600 1.02.006.6401	DELIB.36 ONERI OPERAI 150 GG.GALASSETTI 8/4/10.03	1560 - I.N.P.S. SEDE DI ROMA CAU/OTI/OTD AUT	914,27	0,00	520,96	393,31	
19-01-2004	2003.2876.1	482.1600 1.02.006.6401	VERS.ENPAIA DIC.03 DRAGONE/LUCCHESI/MEDULLI/ ROSATI MIROSSET	719 - ENPAIA	899,36	0,00	0,00	899,36	
31-12-2003	2003.2846.1	482.1600 1.02.006.6401	VERS.INPS COLLABOR.NARDO G.DICEMBRE 03	577 - BANCA NAZIONALE DEL LAVORO	108,00	0,00	0,00	108,00	
24-12-2003	2003.2822.1	482.1600 1.02.006.6401	VERS.INPS DICEMBRE 03 DRAGONE/LUCCHESI/MEDULLI/ ROSATI MIROSSET	577 - BANCA NAZIONALE DEL LAVORO	2.603,39	0,00	0,00	2.603,39	
31-12-2003	2003.2852.1	554.1600 1.02.006.6405	VERS.INPS ASSEGNI RICERCA DICEMBRE 03 ARAGONA-DI NICOLA-LUMIA-D'AMICO	577 - BANCA NAZIONALE DEL LAVORO	731,00	0,00	0,00	731,00	
24-07-2003	2003.1657.1	601.1600 1.02.006.6411	ONERI OPERAI AGOSSETT.03 LUDOVICI/CARDOSI DIC.03	1560 - I.N.P.S. SEDE DI ROMA CAU/OTI/OTD AUT	490,00	0,00	0,00	490,00	
TOTALE PAGINA					6.174,02	0,00	520,96	5.653,06	

Data Elaborazione 20-05-2004
Pagina 17**STAMPA RESIDUI PASSIVI INEVASI - COMPETENZA**

IMPEGNO DATA	NUMERO	CAPITOLO	DESCRIZIONE	DESTINATARIO	IMPORTO	VARIAZIONI +/-	IMPORTO PAGAMENTI	IMPORTO DA PAGARE	RIFERIM. EVASIONE
31-12-2003	2003.2845.1	601.1600 1.02.006.6411	VERS.INPS COLLABOR.CARFIF.	577 - BANCA NAZIONALE DEL LAVORO	121,00	0,00	0,00	121,00	
		1.02.006.6411			611,00	0,00	0,00	611,00	
24-07-2003	2003.1648.1	590.1600 1.02.006.6412	ONERI OPERAI DELIB.110 PASSACANTILLI 21.722.10.03	1560 - I.N.P.S. SEDE DI ROMA CAU/OTI/OTD AUT	527,50	0,00	0,00	527,50	
31-12-2003	2003.2853.1	590.1600 1.02.006.6412	VERS.INPS DICEMBRE 03 ASSEGNI RICERCA RAGOZZINO E.	577 - BANCA NAZIONALE DEL LAVORO	109,00	0,00	0,00	109,00	
		1.02.006.6412			636,50	0,00	0,00	636,50	
03-10-2003	2003.2052.1	610.1600 1.02.006.6413	ONERI MANCINI/GRIPPO 15.9.03/16.104	0 -	496,00	0,00	0,00	496,00	
31-12-2003	2003.2847.1	610.1600 1.02.006.6413	VERS.INPS COLLABOR.DICEMBRE 03 DI ANGELO A.	577 - BANCA NAZIONALE DEL LAVORO	112,00	0,00	0,00	112,00	
		1.02.006.6413			608,00	0,00	0,00	608,00	
19-01-2004	2003.2883.1	617.1600 1.02.006.6414	VERS.ENPAIA DIC.03 MORALI G.	719 - ENPAIA	90,62	0,00	0,00	90,62	
24-12-2003	2003.2829.1	617.1600 1.02.006.6414	VERS.INPS DICEMBRE 03 MORALI G.	577 - BANCA NAZIONALE DEL LAVORO	263,33	0,00	0,00	263,33	
		1.02.006.6414			353,95	0,00	0,00	353,95	
TOTALE PAGINA					1.719,45	0,00	0,00	1.719,45	

Data Elaborazione 20-05-2004
Pagina 18**STAMPA RESIDUI PASSIVI INEVASI - COMPETENZA**

IMPEGNO DATA	IMPEGNO NUMERO	CAPITOLO	DESCRIZIONE	DESTINATARIO	IMPORTO	VARIAZIONI +/-	IMPORTO PAGAMENTI	IMPORTO DA PAGARE	RIFERIM. EVASIONE
31-12-2003	2003.2848.1	635.1600 1.02.006.6415	VERS.INPS COLLABOR.DICEMBRE 03 GALLELLI/MAGNOTTA/VALVASS ORI	577 - BANCA NAZIONALE DEL LAVORO	360,00	0,00	0,00	360,00	
24-12-2003	2003.2831.1	629.1600 1.02.006.6416	VERS.INPS DICEMBRE 03 PETRICCA/MARUCCI/ISCIONE	577 - BANCA NAZIONALE DEL LAVORO	870,08	0,00	0,00	870,08	
19-01-2004	2003.2885.1	629.1600 1.02.006.6416	VERS.ENPAIA DIC.03 PETRICCA/MARUCCI/ISCIONE	719 - ENPAIA	299,09	0,00	0,00	299,09	
24-12-2003	2003.2828.1	624.1600 1.02.006.6417	VERS.INPS DICEMBRE 03 CURCIO G.	577 - BANCA NAZIONALE DEL LAVORO	359,06	0,00	0,00	359,06	
19-01-2004	2003.2882.1	624.1600 1.02.006.6417	VERS.ENPAIA DIC.03 CURCIO G.	719 - ENPAIA	123,57	0,00	0,00	123,57	
27-10-2003	2003.2283.1	160.1600 1.02.008.0000	INCARICO DI UN SEMINARIO P.LA FORMAZ ED INFORM.OPERAI AGRIC.E TECNICI DELIB.145 23.10.03	2170 - ROTUNDO DONATO	482,63	0,00	0,00	482,63	
					350,00	0,00	0,00	350,00	
TOTALE PAGINA					2.361,80	0,00	0,00	2.361,80	

Data Elaborazione 20-05-2004
Pagina 19**STAMPA RESIDUI PASSIVI INEVASI - COMPETENZA**

IMPEGNO DATA	NUMERO	CAPITOLO	DESCRIZIONE	DESTINATARIO	IMPORTO	VARIAZIONI +/-	IMPORTO PAGAMENTI	IMPORTO DA PAGARE	RIFERIM. EVASIONE
22-12-2003	2003.2874.1	160.1600 1.02.008.0000	CORSO PROCEDURE PC; OFFICE -WORD/EXCEL P.2 PERSONE, POWER POINT P.3 PERSONE DELIB.180	2194 - ISTITUTO SILVIO PELLICO S.R.L.	750,00	0,00	0,00	750,00	
10-12-2003	2003.2705.1	160.1600 1.02.008.0000	PARTECIPAZ.DR.SIMONETTI SEMINARIO "RIFORMA CONTABILE PER LA GESTIONE D.RISORSE NELLE AMMINI STAT." DELIB.147 10.11.03	2188 - CEIDA- CENTRO ITALIANO DI DIREZIONE AZIENDALE S.R.L.	640,00	0,00	0,00	640,00	
22-10-2003	2003.2237.1	175.1600 1.04.002.0000	N.3 RESPIRATORI P.OPERATORI AGRICOLI BAYER ORD.A136/A.T.	1869 - AGRICOLA IL VERDE SNC	178,50	0,00	0,00	178,50	
20-10-2003	2003.2194.1	175.1600 1.04.002.0000	MATERIALE VARIO DI CANCELLERIA PROT.3739 20.10.03 ORD.A134/AQ	1988 - SIEMENS INFORMATICA S.P.A. GRUPPO SIEMENS BUSINESS SERVICES	383,54	0,00	0,00	383,54	
24-11-2003	2003.2522.1	175.1600 1.04.002.0000	POLTIGLIA BORDOLESE, RONCOLA, NASTRO RETATO, ECC.ORD.A165/E.R.	773 - PAPI ANTONIO	85,10	0,00	0,00	85,10	
TOTALE PAGINA					2.037,14	0,00	0,00	2.037,14	

Data Elaborazione 20-05-2004
Pagina 20**STAMPA RESIDUI PASSIVI INEVASI - COMPETENZA**

IMPEGNO DATA	IMPEGNO NUMERO	CAPITOLO	DESCRIZIONE	DESTINATARIO	IMPORTO	VARIAZIONI +/-	IMPORTO PAGAMENTI	IMPORTO DA PAGARE	RIFERIM. EVASIONE
29-10-2003	2003.2290.1	175.1600 1.04.002.0000	N.10 REGISTRI PER "INVENTARIO BIBLIOTECA" ORD.A148/G.R.	1803 - ARTI GRAFICHE DE MARTINO SNC	216,00	0,00	0,00	216,00	
22-10-2003	2003.2239.1	175.1600 1.04.002.0000	RUGINE OLIVE COD.R0258, MURASHIGE ORD.A136/M.B.	1789 - MICROPOLI DI ROVERE ENRICO	89,10	0,00	0,00	89,10	
25-06-2003	2003.1406.1	175.1600 1.04.002.0000	N.450 CARTELLINE FUSTELL.C/STAMPA.4 COLORI ORD.A95/IAQ E A112/IAQ PARTE FT.183 3.10.03	1803 - ARTI GRAFICHE DE MARTINO SNC	542,00	0,00	0,00	542,00	
		1.04.002.0000			1.494,24	0,00	0,00	1.494,24	
11-11-2003	2003.2397.1	171.1600 1.04.002.0038	N.10 CRISTALLIZZATORI 900 ML.COD.01079563 ORD.A155/ALT	664 - TECNOCHIMICA MODERNA S.R.L.	168,00	0,00	0,00	168,00	
24-11-2003	2003.2518.1	171.1600 1.04.002.0038	N.3 BACINELLE COD.086700283. N.1 DISPENSATORE. CF.3 PENNARELLI P.PIASTRE ORD.A160/ALT	590 - CARLO ERBA REAGENTI S.P.A.	284,64	0,00	0,00	284,64	
09-12-2003	2003.2644.1	171.1600 1.04.002.0038	CF.5 ROTOLI CARTA LAB.COD.089430064 ORD.A172/ALT	590 - CARLO ERBA REAGENTI S.P.A.	292,80	0,00	0,00	292,80	
TOTALE PAGINA					1.592,54	0,00	0,00	1.592,54	

Data Elaborazione 20-05-2004
Pagina 21**STAMPA RESIDUI PASSIVI INEVASI - COMPETENZA**

IMPEGNO DATA	NUMERO	CAPITOLO	DESCRIZIONE	DESTINATARIO	IMPORTO	VARIAZIONI +/-	IMPORTO PAGAMENTI	IMPORTO DA PAGARE	RIFERIM. EVASIONE
24-11-2003	2003.2523.1	171.1600 1.04.002.0038	BOTT.LI.1 ALCOOL DENATURATO, KLEENEX ORDA.A166/ALT	590 - CARLO ERBA REAGENTI S.P.A.	274,61	0,00	0,00	274,61	
24-11-2003	2003.2519.1	171.1600 1.04.002.0038	CPU AMD 220, ALIMENTATORE, SOFTWARE GEST. RUBRICA, BANCORAM, CABINET ORDA.A161/ALT	2150 - DIGITAL ENGINEERING SRL	300,00	0,00	0,00	300,00	
24-11-2003	2003.2517.1	171.1600 1.04.002.0038	N.3 MICRODISSECTING COD.10072-12 ORD.A159/ALT	1313 - UNIMED SCIENTIFICA	270,50	0,00	0,00	270,50	
09-12-2003	2003.2645.1	171.1600 1.04.002.0038	SCHEDA GRAFICA ATRADEON 9800 SE ORD.A173/ALT	2150 - DIGITAL ENGINEERING SRL	226,80	0,00	0,00	226,80	
23-12-2003	2003.2818.1	171.1600 1.04.002.0038	PIASTRE PETRI, CARTA FILTRO, PIPETTE PASTEUR, BICCH.VETRO, ECC. ORDA.A190/ALT	1243 - TECNOVETRO S.R.L.	300,00	0,00	0,00	300,00	
23-12-2003	2003.2817.1	171.1600 1.04.002.0038	N.10 PALLONI ML.1000, N.7 IDEM ML.500 ORDA.A189/ALT	664 - TECNOCHIMICA MODERNA S.R.L.	210,72	0,00	0,00	210,72	
19-12-2003	2003.2813.1	171.1600 1.04.002.0038	PIPETTE STERILI, VETRINI COPRIOGG., ANCORETTE MAGNET., ECC. ORDA.A186/ALT	1243 - TECNOVETRO S.R.L.	300,00	0,00	0,00	300,00	
TOTALE PAGINA					1.882,63	0,00	0,00	1.882,63	

Data Elaborazione 20-05-2004
Pagina 22**STAMPA RESIDUI PASSIVI INEVASI - COMPETENZA**

IMPEGNO DATA	NUMERO	CAPITOLO	DESCRIZIONE	DESTINATARIO	IMPORTO	VARIAZIONI +/-	IMPORTO PAGAMENTI	IMPORTO DA PAGARE	RIFERIM. EVASIONE
18-12-2003	2003.2797.1	171.1600 1.04.002.0038	BEUTE VETRO GRAD.CC.1000-2000, BICCH.CC.600-800-1000 ORD.A184/ALT	664 - TECNOCHIMICA MODERNA S.R.L.	299,32	0,00	0,00	299,32	
17-12-2003	2003.2784.1	171.1600 1.04.002.0038	PALLONI VETRO CC.1000, BEKER 600 ML COD.086800049 ORD.A182/ALT	590 - CARLO ERBA REAGENTI S.P.A.	288,24	0,00	0,00	288,24	
15-12-2003	2003.2756.1	171.1600 1.04.002.0038	CILINDRO 25 ML, CILINDRI VETRO 01051090, 2 COD.01051088, 1 BOTTIGLIA T.VITE ORD.A179/ALT	664 - TECNOCHIMICA MODERNA S.R.L.	300,00	0,00	0,00	300,00	
09-12-2003	2003.2650.1	171.1600 1.04.002.0038	RACCOGLITORI COD.4186, SUPPORTI PLASTICA, SUPP.DISPENSER, ECC.ORD.A176/ALT	1939 - KARNAK SA	238,51	0,00	0,00	238,51	
09-12-2003	2003.2648.1	171.1600 1.04.002.0038	N.1 IGROMETRO COD.02270000, N.4 PORTAPROVETTE COD.04630545 ORD.A175/ALT	664 - TECNOCHIMICA MODERNA S.R.L.	211,26	0,00	0,00	211,26	
23-10-2003	2003.2266.1	174.1600 1.04.002.0047	N.6 FLACONI SODIO IPOCLORITO G/88/L.CORAZZA	590 - CARLO ERBA REAGENTI S.P.A.	54,93	0,00	0,00	54,93	
TOTALE PAGINA					1.392,26	0,00	0,00	1.392,26	

Data Elaborazione 20-05-2004
Pagina 23**STAMPA RESIDUI PASSIVI INEVASI - COMPETENZA**

IMPEGNO DATA	IMPEGNO NUMERO	CAPITOLO	DESCRIZIONE	DESTINATARIO	IMPORTO	VARIAZIONI +/-	IMPORTO PAGAMENTI	IMPORTO DA PAGARE	RIFERIM. EVASIONE
31-12-2003	2003.2914.1	174.1600 1.04.002.0047	RESIDUO DI STANZIAMENTO PROGETTO SCADUTO	0 -	86,55	0,00	0,00	86,55	
		1.04.002.0047			141,48	0,00	0,00	141,48	
10-03-2003	2003.498.1	176.1600 1.04.002.0049	N.45 SACCHETTI TERRICCIO ZEOLITER G/13/APP	656 - SECOM SEGNALINI COMMERCIALE	305,72	0,00	0,00	305,72	
31-12-2003	2003.2915.1	176.1600 1.04.002.0049	RESIDUO DI STANZIAMENTO PROGETTO SCADUTO	0 -	1.074,18	0,00	0,00	1.074,18	
19-12-2003	2003.2805.1	176.1600 1.04.002.0049	N. 1 CASSONE PLASTICA CV500 G/116/A/INFANTINO	684 - ELETTROMECCANICA RIBALDI SRL	199,20	0,00	0,00	199,20	
15-12-2003	2003.2765.1	176.1600 1.04.002.0049	MATERIALE LABORATORIO VARIO G/12/LC	1054 - SIGMA-ALDRICH S.R.L.	199,67	0,00	0,00	199,67	
15-12-2003	2003.2764.1	176.1600 1.04.002.0049	POTATO DEXTROSE BROTH G/113/A/INFANTINO	2063 - MICROSAFE SRL	228,72	0,00	0,00	228,72	
15-12-2003	2003.2763.1	176.1600 1.04.002.0049	N.3 CF PIASTRE PETRI NVENTILATE DA 90MM.E 3 DA 100MM G/114/APP	664 - TECNOCHIMICA MODERNA S.R.L.	298,95	0,00	0,00	298,95	
19-11-2003	2003.2462.1	176.1600 1.04.002.0049	RICARICA AZOTO LIQUIDO LT.230 G/100/I.A.	663 - SOL S.P.A.	245,91	0,00	0,00	245,91	
TOTALE PAGINA					2.638,90	0,00	0,00	2.638,90	

Data Elaborazione 20-05-2004
Pagina 24**STAMPA RESIDUI PASSIVI INEVASI - COMPETENZA**

IMPEGNO DATA	IMPEGNO NUMERO	CAPITOLO	DESCRIZIONE	DESTINATARIO	IMPORTO	VARIAZIONI +/-	IMPORTO PAGAMENTI	IMPORTO DA PAGARE	RIFERIM. EVASIONE
04-11-2003	2003.2308.1	176.1600 1.04.002.0049	N.2 CF-FILTRI STERILI PER SIRINGHE N.1 CF.PIASTRE PETRI G94/APP	664 - TECNOCHIMICA MODERNA S.R.L.	295,17	0,00	0,00	295,17	
		1.04.002.0049			2.847,52	0,00	0,00	2.847,52	
28-02-2003	2003.425.1	178.1600 1.04.002.0051	WHATMAN,EDTA,ALCOOL ORD.B/17/MB	590 - CARLO ERBA REAGENTI S.P.A.	255,48	0,00	86,50	168,98	
28-02-2003	2003.424.1	178.1600 1.04.002.0051	AMV-RT 300U ORD.B/6/MB	1629 - PROMEGA ITALIA S.R.L.	309,88	0,00	0,00	309,88	
		1.04.002.0051			565,36	0,00	86,50	478,86	
10-12-2003	2003.2715.1	179.1600 1.04.002.0052	1 SOVRASTIVALE,4 TUTE INTERE F51/APP	1561 - KEY-CLIENT SERVICE	575,86	0,00	0,00	575,86	
		1.04.002.0052			575,86	0,00	0,00	575,86	
31-12-2003	2003.2916.1	183.1600 1.04.002.0057	RESIDUO DI STANZIAMENTO PROGETTO SCADUTO	0 -	6.822,06	0,00	0,00	6.822,06	
27-11-2003	2003.2539.1	183.1600 1.04.002.0057	N. 12 ROTOLI ASCIUGAMANI INDUSTRIALI - ORD. N. 100/L/OMB	1612 - SILAV di DI SILVIO GIANCARLO	288,00	0,00	0,00	288,00	
30-09-2003	2003.2036.1	183.1600 1.04.002.0057	BAM HI, HINDIII, DNTPS ORD.B/85/LC	1629 - PROMEGA ITALIA S.R.L.	308,30	0,00	0,00	308,30	
10-03-2003	2003.472.1	183.1600 1.04.002.0057	40 FORTINNESTI CILEGIO ORD.B/28/LC	2125 - VIVAI CALDERONI GIOVANNI	88,00	0,00	0,00	88,00	
TOTALE PAGINA					8.942,75	0,00	86,50	8.856,25	

Data Elaborazione 20-05-2004
Pagina 25**STAMPA RESIDUI PASSIVI INEVASI - COMPETENZA**

IMPEGNO DATA	NUMERO	CAPITOLO	DESCRIZIONE	DESTINATARIO	IMPORTO	VARIAZIONI +/-	IMPORTO PAGAMENTI	IMPORTO DA PAGARE	RIFERIM. EVASIONE
29-01-2003	2003.152.1	183.1600 1.04.002.0057	4 BOTT.ALCOOOL ETILICO ASSOLUTO, 5 BOTT.ALCOOOL ETILICO 950 F9/LC	590 - CARLO ERBA REAGENTI S.P.A.	278,75	0,00	0,00	278,75	
23-10-2003	2003.2272.1	184.1600 1.04.002.0058	SVILUPPO 6 RULLINI, 1 VISORE REFLECTA B200, 1 CONF RULLINI EKTACROME C103/ALT	636 - LA PLACA FILIPPO	144,96	0,00	0,00	144,96	
23-10-2003	2003.2262.1	184.1600 1.04.002.0058	FLOPPY DRIVE, MICROSOFT WINDOWS XP, HARD DISK C101/ALT	2150 - DIGITAL ENGINEERING SRL	300,00	0,00	0,00	300,00	
23-10-2003	2003.2256.1	184.1600 1.04.002.0058	BOTTIGLIA TAPPO VITE, CILINDRI VARI C89/ALT	664 - TECNOCHIMICA MODERNA S.R.L.	300,00	0,00	0,00	300,00	
22-10-2003	2003.2249.1	184.1600 1.04.002.0058	MICROSOFT OFFICE 2003, CD ROM XP PROFESSIONAL C82/ALT	1988 - SIEMENS INFORMATICA S.P.A. GRUPPO SIEMENS BUSINESS SERVICES	135,91	0,00	0,00	135,91	
17-10-2003	2003.2170.1	184.1600 1.04.002.0058	4 CRISTALLIZZATORI, 2 MATRACCI, 1 PROPPIETTA C80/ALT	664 - TECNOCHIMICA MODERNA S.R.L.	300,00	0,00	0,00	300,00	
TOTALE PAGINA					1.459,62	0,00	0,00	1.459,62	

Data Elaborazione 20-05-2004
Pagina 26

STAMPA RESIDUI PASSIVI INEVASI - COMPETENZA

IMPEGNO DATA	IMPEGNO NUMERO	CAPITOLO	DESCRIZIONE	DESTINATARIO	IMPORTO	VARIAZIONI +/-	IMPORTO PAGAMENTI	IMPORTO DA PAGARE	RIFERIM. EVASIONE
16-10-2003	2003.2146.1	184.1600 1.04.002.0058	2 BOMBOLE AZOTO,2 BOMBOLE ELIO C88/ALT FT.130859 31.10.03	1526 - SAPIO	297,60	0,00	0,00	297,60	
16-10-2003	2003.2145.1	184.1600 1.04.002.0058	CARTUCCE COLORI VARI PER EPSON STYLUS PRO E CANON C87/ALT	1801 - M.D.P. INFORMATICA	189,00	0,00	172,80	16,20	
16-10-2003	2003.2144.1	184.1600 1.04.002.0058	RACCOGLITORI,PORTAOGGETTI ,DIVISORIO,PORTAPENNE,PUN TI METALLICI,POST-IT,TAPPETI NI MOUSE,COPERTINE,GOMME,LAV AGNA MAGNETICA CANCELLINO C86/ALT	1998 - SIEMENS INFORMATICA S.P.A. GRUPPO SIEMENS BUSINESS SERVICES	262,15	0,00	0,00	262,15	
16-10-2003	2003.2143.1	184.1600 1.04.002.0058	3 TONER HP, 45 BUSTE DIAPO, 3 BUSTE IMBOTTITE, 5 CART.BRISTOL C85/ALT	2166 - GENERALE SERVIZI SRL	309,04	0,00	0,00	309,04	
15-10-2003	2003.2138.1	184.1600 1.04.002.0058	DUMONT FORCE PS DUMOXEL, CARBON, TITANIUM, DUMOSTAR C83/ALT	1313 - UNIMED SCIENTIFICA	297,64	0,00	0,00	297,64	
26-06-2003	2003.1424.1	184.1600 1.04.002.0058	55 VASI TERRACOTTA C48/IAQ (M)	656 - SECOM SEGNALINI COMMERCIALE	300,96	0,00	0,00	300,96	
TOTALE PAGINA					1.656,39	0,00	172,80	1.483,59	

Data Elaborazione 20-05-2004
Pagina 27**STAMPA RESIDUI PASSIVI INEVASI - COMPETENZA**

IMPEGNO DATA	IMPEGNO NUMERO	CAPITOLO	DESCRIZIONE	DESTINATARIO	IMPORTO	VARIAZIONI +/-	IMPORTO PAGAMENTI	IMPORTO DA PAGARE	RIFERIM. EVASIONE
27-05-2003	2003.1146.1	184.1600 1.04.002.0058	1 CONF.SILICE GRANUL.2 SCOTCH CARTA, 2 DISPENSER NASTRI, 2 NAVICELLE, 3 FORBICI, 4 CONF.MASCHERE C38/ALT (M)	590 - CARLO ERBA REAGENTI S.P.A.	254,69	0,00	57,55	197,14	
07-10-2003	2003.2085.1	184.1600 1.04.002.0058	BOTTIGLIE VETRO, IMBUTI, CILINDRI VARI FORMATI, 2 BACINELLE C78/ALT	590 - CARLO ERBA REAGENTI S.P.A.	276,98	0,00	0,00	276,98	
07-10-2003	2003.2083.1	184.1600 1.04.002.0058	10 ANCORETTE, 3 CONF.CAPSULE PETRI, 10 ROTOI CARTA C77/ALT	664 - TECNOCHIMICA MODERNA S.R.L.	284,96	0,00	0,00	284,96	
30-09-2003	2003.2033.1	184.1600 1.04.002.0058	RACCOGLITORI, PORTAOGGETTI, SPAGO, BLOCCO4, CD RW, PORTAFLOPPY, CORRETTORI A SECCO, EVIDENZIATORI, RIGHE, TEMPERAMATITE, NASTRO IMBALLO, PERFORATORE, 3 HPLJ 1100 C72/ALT PROT.3648	1998 - SIEMENS INFORMATICA S.P.A. GRUPPO SIEMENS BUSINESS SERVICES	289,60	0,00	0,00	289,60	
		1.04.002.0058			3.943,49	0,00	230,35	3.713,14	
12-11-2003	2003.2406.1	185.1600 1.04.002.0062	KG.41 TELO POLYETILENE G/96/LDONNARUMMA	773 - PAPI ANTONIO	91,02	0,00	0,00	91,02	
TOTALE PAGINA					1.197,25	0,00	57,55	1.139,70	

Data Elaborazione 20-05-2004
Pagina 28

STAMPA RESIDUI PASSIVI INEVASI - COMPETENZA

IMPEGNO DATA	NUMERO	CAPITOLO	DESCRIZIONE	DESTINATARIO	IMPORTO	VARIAZIONI +/-	IMPORTO PAGAMENTI	IMPORTO DA PAGARE	RIFERIM. EVASIONE
04-11-2003	2003.2307.1	185.1600 1.04.002.0062	MT.120 TONDINO E KG.75 TELO DI PLASTICA G/63/L.DONNARUMMA	773 - PAPI ANTONIO	191,00	0,00	0,00	191,00	
26-09-2003	2003.2026.1	185.1600 1.04.002.0062	1000 ETICHETTE,5 KG. FILO DI FERRO,1200 TARGHE VARIE G/85/L.DONNARUMMA	775 - FELGA - B.& G. ETICHETTE	178,63	0,00	0,00	178,63	
25-09-2003	2003.2020.1	185.1600 1.04.002.0062	MATERIALE VARIO LABORATORIO G/83/DONNARUMMA	590 - CARLO ERBA REAGENTI S.P.A.	296,26	0,00	0,00	296,26	
		1.04.002.0062			756,91	0,00	0,00	756,91	
18-02-2003	2003.313.1	189.1600 1.04.002.0066	N.5 CF- BUSTE PER AUTOCLAVARE F/3BIS/ILC	678 - INTERNATIONAL P.B.I. S.P.A.	335,75	0,00	0,00	335,75	
03-06-2003	2003.1180.1	189.1600 1.04.002.0066	100 SEQUENZIAMENTI FBIS 18/ILC	1737 - BIOGEN S.R.L.	1.100,00	0,00	0,00	1.100,00	
19-12-2003	2003.2812.1	189.1600 1.04.002.0066	1 CONF-MT CLONAGGIO F53/ILC	1863 - CIAGEN SPA	663,00	0,00	0,00	663,00	
09-12-2003	2003.2660.1	189.1600 1.04.002.0066	PIASTRE,PUNTALI,GUANTI SENZA TALCO,LAME PER BISTURI F48/ILC	1243 - TECNOVETRO S.R.L.	1.077,16	0,00	0,00	1.077,16	
TOTALE PAGINA					3.841,80	0,00	0,00	3.841,80	

Data Elaborazione 20-05-2004
Pagina 29**STAMPA RESIDUI PASSIVI INEVASI - COMPETENZA**

IMPEGNO DATA	IMPEGNO NUMERO	CAPITOLO	DESCRIZIONE	DESTINATARIO	IMPORTO	VARIAZIONI +/-	IMPORTO PAGAMENTI	IMPORTO DA PAGARE	RIFERIM. EVASIONE
09-12-2003	2003.2652.1	189.1600 1.04.002.0066	PDA AGAR TECNICO, SKIM MILK PADER F47/LC	651 - OXOID S.P.A.	1.592,79	0,00	0,00	1.592,79	
03-06-2003	2003.1178.1	189.1600 1.04.002.0066	1630 BASI OLIGONUCLEOTIDI SINTETICI FBIS 17/LC	1345 - INVITROGEN S.R.L.	758,00	0,00	690,00	68,00	
03-06-2003	2003.1172.1	189.1600 1.04.002.0066	MATERIALE VARIO CANCELLERIA F18BIS/LC	1998 - SIEMENS INFORMATICA S.P.A. GRUPPO SIEMENS BUSINESS SERVICES	343,81	0,00	0,00	343,81	
		1.04.002.0066			5.870,51	0,00	690,00	5.180,51	
10-06-2003	2003.1272.1	190.1600 1.04.002.0067	SEQUENZIAMENTO FRAMMENTI DNA ORD.877/LC	1737 - BIOGEN S.R.L.	309,88	0,00	0,00	309,88	
06-06-2003	2003.1234.1	190.1600 1.04.002.0067	RICARICA AZOTO LIQUIDO LT 160 H41M1.FTRI 3042066.31.7.03	663 - SOL S.P.A.	135,51	0,00	0,00	135,51	
30-04-2003	2003.915.1	190.1600 1.04.002.0067	OLIGONUCLEOTIDI BASE B61/LC	1345 - INVITROGEN S.R.L.	309,88	0,00	286,63	23,25	
10-03-2003	2003.477.1	190.1600 1.04.002.0067	50 MASTELLI C/MANICI LATERALI B33/LC	656 - SECOM SEGNALINI COMMERCIALE	225,00	0,00	0,00	225,00	
TOTALE PAGINA					3.674,87	0,00	976,63	2.698,24	

Data Elaborazione 20-05-2004
Pagina 30**STAMPA RESIDUI PASSIVI INEVASI - COMPETENZA**

IMPEGNO DATA	IMPEGNO NUMERO	CAPITOLO	DESCRIZIONE	DESTINATARIO	IMPORTO	VARIAZIONI +/-	IMPORTO PAGAMENTI	IMPORTO DA PAGARE	RIFERIM. EVASIONE
10-03-2003	2003.476.1	190.1600 1.04.002.0067	AMMONIUM, CALCIO, CELLULOSE, D-GLUCOSE B3ZLC	1789 - MICROPOLI DI ROVERE ENRICO	305,77	0,00	293,77	12,00	
29-01-2003	2003.149.1	190.1600 1.04.002.0067	ART P10, CRYOVIALS, ART PROVETTE, COTONE PER BATTERIOLOGIA B11VI	678 - INTERNATIONAL P.B.I. S.P.A.	289,85	0,00	243,17	46,68	
19-12-2003	2003.2815.1	191.1600 1.04.002.0068	PIONEER MOD DVR AOBIN3 SUPPORTI DVD;1 CD H81/LR.	2136 - MDP INFORMATICA	200,34	0,00	0,00	200,34	
13-06-2003	2003.1303.1	191.1600 1.04.002.0068	SEQUENZIAMENTO FRAMMENTI DNA H43E.M.	1737 - BIOGEN S.R.L.	309,87	0,00	0,00	309,87	
18-12-2003	2003.2794.1	191.1600 1.04.002.0068	RNASE-FREE DNASE CAT. 79254; RN EASY PLANT MINI KIT CAT.74903 H78/LC.	1863 - QIAGEN SPA	228,96	0,00	0,00	228,96	
10-12-2003	2003.2716.1	191.1600 1.04.002.0068	N.1 CONF. TAQ DNA POLY H73/LC.	1629 - PROMEGA ITALIA S.R.L.	179,70	0,00	0,00	179,70	
10-12-2003	2003.2714.1	191.1600 1.04.002.0068	N.1 CONF. BIOTINA;N.1 CONF. FITC CONFIGUGATE H72/LC.	1054 - SIGMA-ALDRICH S.R.L..	154,92	0,00	0,00	154,92	
TOTALE PAGINA					1.669,41	0,00	536,94	1.132,47	

Data Elaborazione 20-05-2004
Pagina 31**STAMPA RESIDUI PASSIVI INEVASI - COMPETENZA**

IMPEGNO DATA	NUMERO	CAPITOLO	DESCRIZIONE	DESTINATARIO	IMPORTO	VARIAZIONI +/-	IMPORTO PAGAMENTI	IMPORTO DA PAGARE	RIFERIM. EVASIONE
10-12-2003	2003.2713.1	191.1600 1.04.002.0068	AM (MSP I; TAQ I; H7)/L.C. PER ANALISILAB.	1085 - ROCHE DIAGNOSTICS S.P.A.	189,90	0,00	0,00	189,90	
10-12-2003	2003.2712.1	191.1600 1.04.002.0068	N. COMPORPETTE COD FA4 311100/H70 L.C.	1153 - M-MEDICAL S.R.L.	300,00	0,00	0,00	300,00	
10-12-2003	2003.2688.1	191.1600 1.04.002.0068	N.1 COMPOPETTE COD.FA4311100 ORD.A178/LC	1153 - M-MEDICAL S.R.L.	300,00	0,00	0,00	300,00	
09-12-2003	2003.2656.1	191.1600 1.04.002.0068	M1 RICARICA AZOTO LIQUIDO LT 160 H/86/L.C.	663 - SOL S.P.A.	181,22	0,00	0,00	181,22	
01-12-2003	2003.2585.1	191.1600 1.04.002.0068	REAZIONI DI SEQUENZA SALDO B98/LC FT.4367 31.5.03	1153 - M-MEDICAL S.R.L.	297,41	0,00	0,00	297,41	
		1.04.002.0068			2.342,32	0,00	0,00	2.342,32	
10-07-2003	2003.1552.1	192.1600 1.04.002.0069	N.486 BASI DI DIGO PER PCR H50/A.B.	1153 - M-MEDICAL S.R.L.	307,92	0,00	62,21	245,71	
		1.04.002.0069			307,92	0,00	62,21	245,71	
10-09-2003	2003.1900.1	198.1600 1.04.002.0076	ACQ. N. 140 PIANTE MIRABOLANO 29C - N. 80 PIANTE GF677 - N. 20 PIANTE MAHALEB - ORD. 73/L/MB	930 - C.R.S.A. BASILE CARAMIA	215,60	0,00	0,00	215,60	
TOTALE PAGINA					1.792,05	0,00	62,21	1.729,84	

Data Elaborazione 20-05-2004
Pagina 32**STAMPA RESIDUI PASSIVI INEVASI - COMPETENZA**

IMPEGNO DATA	IMPEGNO NUMERO	CAPITOLO	DESCRIZIONE	DESTINATARIO	IMPORTO	VARIAZIONI +/-	IMPORTO PAGAMENTI	IMPORTO DA PAGARE	RIFERIM. EVASIONE
04-06-2003	2003.1189.1	198.1600 1.04.002.0076	ACQUISTO N. 3 VASI PER OLIGONUCLEOTIDI - ORD. N. 30/L/MB	1345 - INVITROGEN S.R.L.	309,88	0,00	287,18	22,70	
27-05-2003	2003.1153.1	198.1600 1.04.002.0076	ACQUISTO MATERIALE DI LABORATORIO VARIO PER SEZ. DI MICROPROPAGAZIONE - ORD. N. 25/L/MB	664 - TECNOCHIMICA MODERNA S.R.L.	182,08	0,00	134,31	47,77	
09-12-2003	2003.2668.1	654.1600 1.04.002.0084	MATERIALE PER ANALISI LABORATORIO H66IV.I.	664 - TECNOCHIMICA MODERNA S.R.L.	309,74	0,00	0,00	309,74	
09-12-2003	2003.2669.1	654.1600 1.04.002.0084	N.1 KIT MAB-PPV UNIVERSALE H67V.I.	1658 - AGRITEST S.R.L.	309,88	0,00	0,00	309,88	
18-12-2003	2003.2795.1	204.1600 1.04.002.0086	N.10 SACCHI DI VERMICULITE DA 10 LT. H79E.M.	1071 - AGRARIA DI VITA srl	619,62	0,00	0,00	619,62	
18-12-2003	2003.2793.1	204.1600 1.04.002.0086	MATERIALE PER ANALISI LAB. H76E.M.	590 - CARLO ERBA REAGENTI S.P.A.	164,40	0,00	0,00	164,40	
16-12-2003	2003.2775.1	204.1600 1.04.002.0086	BIOHERM DNA POLYMERASE H75E.M.	665 - SOCIETA' ITALIANA CHIMICI DIVIS. SCIENTIF. R.L.	254,08	0,00	0,00	254,08	
					279,60	0,00	0,00	279,60	
TOTALE PAGINA					1.809,66	0,00	421,49	1.388,17	

Data Elaborazione 20-05-2004
Pagina 33

STAMPA RESIDUI PASSIVI INEVASI - COMPETENZA

IMPEGNO DATA	NUMERO	CAPITOLO	DESCRIZIONE	DESTINATARIO	IMPORTO	VARIAZIONI +/-	IMPORTO PAGAMENTI	IMPORTO DA PAGARE	RIFERIM. EVASIONE
10-12-2003	2003.2717.1	204.1600 1.04.002.0086	PIASTRE PETRI : PUNTALI TIPO GILSON H74/E.M.	664 - TECNOCHIMICA MODERNA S.R.L.	301,16	0,00	0,00	301,16	
09-12-2003	2003.2667.1	204.1600 1.04.002.0086	N.3 CONF. PDA.N.1 CONF. MALT EXTRACT H6/E.M.	651 - OXOID S.P.A.	303,04	0,00	0,00	303,04	
09-12-2003	2003.2661.1	204.1600 1.04.002.0086	MATERIALE PER ANALISI LAB. H/62/E.M.	665 - SOCIETA' ITALIANA CHIMICI DIVIS. SCIENTIF. R.L.	237,60	0,00	0,00	237,60	
09-12-2003	2003.2659.1	204.1600 1.04.002.0086	MATERIALE LABORATORIO PER COLORAZIONE GEL H/61/E.M.	1054 - SIGMA-ALDRICH S.R.L.	291,96	0,00	0,00	291,96	
09-12-2003	2003.2658.1	204.1600 1.04.002.0086	N.1 CIA QUICK GEL H/60/E.M.	1863 - QIAGEN SPA	151,20	0,00	0,00	151,20	
09-12-2003	2003.2657.1	204.1600 1.04.002.0086	TAQ DNA POLYMERASE, H IN 61, B SU RI ORD.H59/E.M.	1153 - M-MEDICAL S.R.L.	259,20	0,00	0,00	259,20	
30-01-2003	2003.171.1	204.1600 1.04.002.0086	OLIGONUCLEOTIDI SINTETICI H19/E.M.	1345 - INVITROGEN S.R.L.	309,88	0,00	170,27	139,61	
		1.04.002.0086			2.552,12	0,00	170,27	2.381,85	
TOTALE PAGINA					1.854,04	0,00	170,27	1.683,77	

Data Elaborazione 20-05-2004
Pagina 34**STAMPA RESIDUI PASSIVI INEVASI - COMPETENZA**

IMPEGNO DATA	NUMERO	CAPITOLO	DESCRIZIONE	DESTINATARIO	IMPORTO	VARIAZIONI +/-	IMPORTO PAGAMENTI	IMPORTO DA PAGARE	RIFERIM. EVASIONE
26-06-2003	2003.1414.1	214.1600 1.04.002.0163	N. 2 SODIO DI CLORURO 1 KG., N. 1 SACCAROSIO 500 GR., N. 4 M-MLV 10.000V. N. 1 AMV REVERSE 25 V. ORD. N. 51/LMB	2032 - LABTEK SRL	309,80	0,00	0,00	309,80	
03-10-2003	2003.2053.1	222.1600 1.04.002.0177	ACQUISTO N. 5 CARTUCCE LEXMARK 70 BLACK, N. 2 CARTUCCE LEXMARK COLOR. ORD. N. 77/L/LT FT.123399 31.10.03	1847 - CORPORATE EXPRESS SPA	305,40	0,00	0,00	305,40	
10-03-2003	2003.488.1	545.1600 1.04.002.0199	N.45 SACCHETTI ZEOLITER B42/SL	656 - SECOM SEGNALINI COMMERCIALE	265,82	0,00	0,00	265,82	
10-12-2003	2003.2689.1	545.1600 1.04.002.0199	NUCLEOSPIN EXTRACT ORD.B/88/SL	1153 - M-MEDICAL S.R.L.	228,48	0,00	0,00	228,48	
19-12-2003	2003.2808.1	545.1600 1.04.002.0199	NUCLEOSPIN EXTRACT ORD.B/90/SL	1153 - M-MEDICAL S.R.L.	177,07	0,00	0,00	177,07	
19-12-2003	2003.2814.1	545.1600 1.04.002.0199	OLIGONUCLEOTIDI ORD.B/91/SL	1345 - INVITROGEN S.R.L.	308,40	0,00	0,00	308,40	
18-12-2003	2003.2796.1	545.1600 1.04.002.0199	PLASMID MIDI KIT ORD.B/89/SL	1863 - QIAGEN SPA	193,80	0,00	0,00	193,80	
TOTALE PAGINA					1.788,77	0,00	0,00	1.788,77	

Data Elaborazione 20-05-2004
Pagina 35**STAMPA RESIDUI PASSIVI INEVASI - COMPETENZA**

IMPEGNO DATA	NUMERO	CAPITOLO	DESCRIZIONE	DESTINATARIO	IMPORTO	VARIAZIONI +/-	IMPORTO PAGAMENTI	IMPORTO DA PAGARE	RIFERIM. EVASIONE
10-12-2003	2003.2684.1	545.1600 1.04.002.0199	OLIGONUCLEOTIDI ORD.B/66/IC	1345 - INVITROGEN S.R.L.	308,40	0,00	0,00	308,40	
10-12-2003	2003.2687.1	545.1600 1.04.002.0199	PLASMID MIDI KIT ORD.B/67/SL	1863 - QIAGEN SPA	193,80	0,00	0,00	193,80	
		1.04.002.0199			1.675,77	0,00	0,00	1.675,77	
22-10-2003	2003.2250.1	221.1600 1.04.002.0223	NASTRO ADESIVO IN CARTA, CARTELLE PORTA DIAPO, PENNARELLI INDELEBILI, CONF. INCHIOSTRO NERO, 1 CONF. INCHIOSTRO ROSSO CS/SEM FT.22808/01 31.10.03	1939 - KARNAK SA	104,30	0,00	0,00	104,30	
22-10-2003	2003.2253.1	221.1600 1.04.002.0223	OLIGONUCLEOTIDI SINTETICI CS/6/MP	1345 - INVITROGEN S.R.L.	900,00	0,00	0,00	900,00	
22-10-2003	2003.2254.1	221.1600 1.04.002.0223	BIOHERM DNA POLYMERASE CS/7/MP	665 - SOCIETA' ITALIANA CHIMICI DIVIS. SCIENTIF. R.L.	186,00	0,00	0,00	186,00	
06-11-2003	2003.2340.1	221.1600 1.04.002.0223	PLATINUM TAG DNA POLYMERASE HIGH FIDELITY C/06/MP	1313 - UNIMED SCIENTIFICA	263,27	0,00	0,00	263,27	
10-11-2003	2003.2374.1	221.1600 1.04.002.0223	TUBI PCR ECC ORD.C/10/MP	1153 - M-MEDICAL S.R.L.	294,30	0,00	0,00	294,30	
TOTALE PAGINA					2.250,07	0,00	0,00	2.250,07	

Data Elaborazione 20-05-2004
Pagina 36

STAMPA RESIDUI PASSIVI INEVASI - COMPETENZA

IMPEGNO DATA	NUMERO	CAPITOLO	DESCRIZIONE	DESTINATARIO	IMPORTO	VARIAZIONI +/-	IMPORTO PAGAMENTI	IMPORTO DA PAGARE	RIFERIM. EVASIONE
12-11-2003	2003.2398.1	221.1600 1.04.002.0223	2 CONF.SPERMIDINE C113/MP	1054 - SIGMA-ALDRICH S.R.L..	238,32	0,00	0,00	238,32	
12-11-2003	2003.2400.1	221.1600 1.04.002.0223	DNASE I 5000U C114/MP	1036 - AMERSHAM BIOSCIENCES EUROPE GMBH FIL ITALIANA	243,60	0,00	0,00	243,60	
09-12-2003	2003.2665.1	221.1600 1.04.002.0223	BIOThERM DNA POLIMERASE C126/MP	665 - SOCIETA' ITALIANA CHIMICI DIVIS. SCIENTIF. R.L.	186,00	0,00	0,00	186,00	
03-12-2003	2003.2607.1	221.1600 1.04.002.0223	4 CONF.PLATINUM TAQ H.F., 1 CONF.1KB LADDER, 1 CONF.RNASE OUT C125/MP	1345 - INVITROGEN S.R.L.	1.155,06	0,00	0,00	1.155,06	
03-12-2003	2003.2603.1	221.1600 1.04.002.0223	120 REAZIONI DI SEQUENZA C124/MP	1153 - M-MEDICAL S.R.L.	1.872,00	0,00	0,00	1.872,00	
02-12-2003	2003.2592.1	221.1600 1.04.002.0223	PLASMIID MIDI KIT C123/MP	1863 - QIAGEN SPA	193,80	0,00	0,00	193,80	
02-12-2003	2003.2591.1	221.1600 1.04.002.0223	MANNOSE PHOSPHATE BARIUM SALT, PHOSPHOGLUCOSE ISOMERASE C122/EM	1054 - SIGMA-ALDRICH S.R.L..	249,88	0,00	0,00	249,88	
02-12-2003	2003.2590.1	221.1600 1.04.002.0223	TRIS BASE ULTRAPURE, BORIC ACID, EDTA C121/EM	665 - SOCIETA' ITALIANA CHIMICI DIVIS. SCIENTIF. R.L.	244,80	0,00	0,00	244,80	
TOTALE PAGINA					4.383,46	0,00	0,00	4.383,46	

Data Elaborazione 20-05-2004
Pagina 37**STAMPA RESIDUI PASSIVI INEVASI - COMPETENZA**

IMPEGNO DATA	NUMERO	CAPITOLO	DESCRIZIONE	DESTINATARIO	IMPORTO	VARIAZIONI +/-	IMPORTO PAGAMENTI	IMPORTO DA PAGARE	RIFERIM. EVASIONE
02-12-2003	2003.2587.1	221.1600 1.04.002.0223	ALU J. HIN FI. MBOI, RSA I C120/EM	1153 - M-MEDICAL S.R.L.	264,00	0,00	0,00	264,00	
25-11-2003	2003.2529.1	221.1600 1.04.002.0223	3 CONF.PUNTALI PER GILSON P20, 1 CONF.PUNTALI PER GILSON P1000 C116/MP	1153 - M-MEDICAL S.R.L.	302,40	0,00	0,00	302,40	
12-11-2003	2003.2401.1	221.1600 1.04.002.0223	SVILUPPO 11 RULLINI DIAPOSITIVE C115/MP	1693 - TREZEROTRE S.R.L.	22,00	0,00	0,00	22,00	
09-12-2003	2003.2666.1	221.1600 1.04.002.0223	120 REAZIONI SEQUENZA C127/EM	1153 - M-MEDICAL S.R.L.	1.872,00	0,00	0,00	1.872,00	
06-11-2003	2003.2341.1	221.1600 1.04.002.0223	1 LAMBDA DNA, 1 GENERULER C107/EM	1153 - M-MEDICAL S.R.L.	243,60	0,00	0,00	243,60	
06-11-2003	2003.2329.1	221.1600 1.04.002.0223	RACE ADAPTER PRIMER C105/MP	1313 - UNIMED SCIENTIFICA	208,88	0,00	0,00	208,88	
22-10-2003	2003.2255.1	221.1600 1.04.002.0223	CRYSTAL VIOLETREAGENT, DIETHYL PYROCARBONATE C98/MP	1054 - SIGMA-ALDRICH S.R.L.	234,61	0,00	0,00	234,61	
22-10-2003	2003.2251.1	221.1600 1.04.002.0223	RNASE H C94/MP	1313 - UNIMED SCIENTIFICA	196,66	0,00	0,00	196,66	
22-10-2003	2003.2252.1	221.1600 1.04.002.0223	QIAGEN PCR CLONING PLUS KIT C95/MP	1863 - QIAGEN SPA	795,60	0,00	0,00	795,60	
		1.04.002.0223			10.271,08	0,00	0,00	10.271,08	
TOTALE PAGINA					4.139,75	0,00	0,00	4.139,75	

Data Elaborazione 20-05-2004
Pagina 38

STAMPA RESIDUI PASSIVI INEVASI - COMPETENZA

IMPEGNO DATA	NUMERO	CAPITOLO	DESCRIZIONE	DESTINATARIO	IMPORTO	VARIAZIONI +/-	IMPORTO PAGAMENTI	IMPORTO DA PAGARE	RIFERIM. EVASIONE
17-10-2003	2003.2165.1	210.1600 1.04.002.0224	N. 3 PINZE PER MICROSCOPIA, N. 1 PORTAPROVETTE, N. 2 SCATOLE DI GUANTI S/POLVRE MIS. 5, N. 10 SCATOLE DI GUANTI MIS. L, N. 10 SCATOLE DI GUANTI MIS. M. - ORD. N. 78/L/MB	664 - TECNOCHIMICA MODERNA S.R.L.	303,88	0,00	297,94	5,94	
17-10-2003	2003.2172.1	210.1600 1.04.002.0224	MATERIALE VARIO LABORATORIO - ORD.N. 82/L/IA	1869 - AGRICOLA IL VERDE SNC	150,10	0,00	0,00	150,10	
17-10-2003	2003.2173.1	210.1600 1.04.002.0224	N. 1 KIT DAS ELISA PER PZSV - ORD. N. 83/ULT	1797 - FLORILAB S.r.l.	130,00	0,00	0,00	130,00	
22-10-2003	2003.2221.1	210.1600 1.04.002.0224	N. 2 CONF. RNASE OUT 5000U COD. 10777/019	1313 - UNIMED SCIENTIFICA	272,14	0,00	0,00	272,14	
22-10-2003	2003.2223.1	210.1600 1.04.002.0224	N. 3 CONF. PUNTALI C/FILTRO 0,1-10 NL - COD. FL9214000, N. 1 CONF. PUNTALI 1,0 - 20 NL - COD. FL92149FO - ORD. N. 87/L/MB	1153 - M-MEDICAL S.R.L.	295,20	0,00	0,00	295,20	
30-10-2003	2003.2294.1	210.1600 1.04.002.0224	N. 3 CONF. AMV-RT 300U COD. H5101 - ORD. N. 90/L/MB	1629 - PROMEGA ITALIA S.R.L.	309,88	0,00	0,00	309,88	
TOTALE PAGINA					1.461,20	0,00	297,94	1.163,26	

Data Elaborazione 20-05-2004
Pagina 39

STAMPA RESIDUI PASSIVI INEVASI - COMPETENZA

IMPEGNO DATA	NUMERO	CAPITOLO	DESCRIZIONE	DESTINATARIO	IMPORTO	VARIAZIONI +/-	IMPORTO PAGAMENTI	IMPORTO DA PAGARE	RIFERIM. EVASIONE
06-11-2003	2003.2332.1	210.1600 1.04.002.0224	N. 16 REAZIONI DI SEQUENZE - ORD. N. 92/L/MB	1153 - M-MEDICAL S.R.L.	276,86	0,00	0,00	276,86	
13-11-2003	2003.2412.1	210.1600 1.04.002.0224	N. 2 CONF. 50BP DNA LADDER PRONTO ALL'USO COD. FL5SMO373. N. 2 CONF. 100BP DNA LADDER PRONTO ALL'USO COD. FL5SMO243 - ORD. N. 95/L/MB	1153 - M-MEDICAL S.R.L.	244,80	0,00	0,00	244,80	
31-12-2003	2003.2917.1	210.1600 1.04.002.0224	RESIDUO DI STANZIAMENTO PROGETTO SCADUTO	0 -	17,62	0,00	0,00	17,62	
05-12-2003	2003.2636.1	210.1600 1.04.002.0224	N. 10 CONF. DI GUANTI SPOLVERE MIS. N. 5 CONF. MIS. S. N. 5 CONF. MIS. N. 3 ROTOLI IN ALLUMINIO E N. 3 ROTOLI IN PVC. N. 1 CONF. SIRINGHE ECC... - ORD. N. 101/MB	664 - TECNOCHIMICA MODERNA S.R.L.	303,85	0,00	0,00	303,85	
24-11-2003	2003.2511.1	210.1600 1.04.002.0224	N. 1 CONF. HOTSTARTAQ POLYMERASE 250V COD. 203203 - ORD. N. 96/L/FF	1863 - QIAGEN SPA	162,00	0,00	0,00	162,00	
TOTALE PAGINA					1.005,13	0,00	0,00	1.005,13	

Data Elaborazione 20-05-2004
Pagina 40**STAMPA RESIDUI PASSIVI INEVASI - COMPETENZA**

IMPEGNO DATA	NUMERO	CAPITOLO	DESCRIZIONE	DESTINATARIO	IMPORTO	VARIAZIONI +/-	IMPORTO PAGAMENTI	IMPORTO DA PAGARE	RIFERIM. EVASIONE
13-11-2003	2003.2414.1	210.1600 1.04.002.0224	N. 300 ASTA REGGIPANTA 45 CM. N. 100 ASTA REGGIPANTA 90 CM - ORD. N. 971/UMB	656 - SECOM SEGNALINI COMMERCIALE	368,40	0,00	0,00	368,40	
13-11-2003	2003.2413.1	210.1600 1.04.002.0224	N.2 CONF. RNASE OUT 5000V COD. 10777019 - ORD. N. 961/UMB	1313 - UNIMED SCIENTIFICA	272,18	0,00	0,00	272,18	
13-11-2003	2003.2409.1	210.1600 1.04.002.0224	N. 3 CONF. AMV-RT 300V COD. M5101	1629 - PROMEGA ITALIA S.R.L.	309,88	0,00	0,00	309,88	
04-11-2003	2003.2309.1	210.1600 1.04.002.0224	KG. 78 FILO ZINCATO O/ 16. N. 16 TIRANTI - ORD. N. 911/UMB	773 - PAPI ANTONIO	101,86	0,00	0,00	101,86	
30-10-2003	2003.2293.1	210.1600 1.04.002.0224	N. 2 CONF. PUNTALI C/FILTRO 1,0-20 NL COD. FL92149PO. N. 2 CONF. PUNTALI C/FILTRO 10-200 NL COD. FL9208900 - ORD. N. 891/UMB	1153 - M-MEDICAL S.R.L.	295,20	0,00	0,00	295,20	
22-10-2003	2003.2222.1	210.1600 1.04.002.0224	N. 3 CONF. TAQ POLIMERASI 500U COD. M1865 - ORD. N. 861/UMB	1629 - PROMEGA ITALIA S.R.L.	309,89	0,00	0,00	309,89	
21-10-2003	2003.2195.1	210.1600 1.04.002.0224	N.4 CONF. RNEASY PLANT MINI KIT - ORD. N. 841/UMB	1863 - QIAGEN SPA	1.305,60	0,00	0,00	1.305,60	
TOTALE PAGINA					2.963,01	0,00	0,00	2.963,01	

Data Elaborazione 20-05-2004
Pagina 41

STAMPA RESIDUI PASSIVI INEVASI - COMPETENZA

IMPEGNO DATA	NUMERO	CAPITOLO	DESCRIZIONE	DESTINATARIO	IMPORTO	VARIAZIONI +/-	IMPORTO PAGAMENTI	IMPORTO DA PAGARE	RIFERIM. EVASIONE
17-10-2003	2003.2166.1	210.1600 1.04.002.0224	CSPD 2X50 ML COD. 1755633 - ORD. N. 79/LMB	1085 - ROCHE DIAGNOSTICS S.P.A.	249,60	0,00	0,00	249,60	
17-10-2003	2003.2167.1	210.1600 1.04.002.0224	N. 1 TUBO DA IBRIDAZIONE COD. HBOVBM. N. 3 TAPPI DA IBRIDAZIONE COD. HBOVBC35 - ORD. N. 80/LMB	516 - S.I.A.L. SRL	201,60	0,00	0,00	201,60	
11-12-2003	2003.2729.1	518.1600 1.04.002.0271	DNASE I 5000 U C133/AC	1036 - AMERSHAM BIOSCIENCES EUROPE GMBH FIL.ITALIANA	243,60	0,00	0,00	243,60	
25-11-2003	2003.2530.1	518.1600 1.04.002.0271	ASCORBIC ACID, GLUTATHIONE REDUCED, DIMETHYL SULFOXIDE, DIPHENYLCODONIUM CHLORIDE, TRITON X-100 C1177/A	1054 - SIGMA-ALDRICH S.R.L.	276,94	0,00	0,00	276,94	
11-11-2003	2003.2394.1	518.1600 1.04.002.0271	DYNAZIME EXT DNA POLYMERASE. M.MULV REVERSE TRASCRIPITASE C112/APP	748 - CELBIO SRL	288,00	0,00	0,00	288,00	
TOTALE PAGINA					1.259,74	0,00	0,00	1.259,74	

Data Elaborazione 20-05-2004
Pagina 42**STAMPA RESIDUI PASSIVI INEVASI - COMPETENZA**

IMPEGNO DATA	IMPEGNO NUMERO	CAPITOLO	DESCRIZIONE	DESTINATARIO	IMPORTO	VARIAZIONI +/-	IMPORTO PAGAMENTI	IMPORTO DA PAGARE	RIFERIM. EVASIONE
11-11-2003	2003.2393.1	518.1600 1.04.002.0271	PGEM-T EASY VECTOR SYSTEM, AGAROSE LE ANALYTICAL GRADE C111/APP	1629 - PROMEGA ITALIA S.R.L.	300,00	0,00	0,00	300,00	
06-11-2003	2003.2342.1	518.1600 1.04.002.0271	NCO 1, DNA LADDER C108/AI	516 - S.I.A.L. SRL	289,20	0,00	0,00	289,20	
23-10-2003	2003.2257.1	518.1600 1.04.002.0271	DIG LABELING & DETECTION KIT C100/APP	1085 - ROCHE DIAGNOSTICS S.P.A.	291,60	0,00	0,00	291,60	
17-10-2003	2003.2169.1	518.1600 1.04.002.0271	4 LEXMARK BLACK 70 C89/APP	2021 - LIHTIUS INFORMATICA	139,20	0,00	0,00	139,20	
30-09-2003	2003.2032.1	518.1600 1.04.002.0271	60 PORTAPROVETTE 12 POSTI C71/APP	664 - TECNOCHIMICA MODERNA S.R.L.	268,56	0,00	0,00	268,56	
29-09-2003	2003.2030.1	518.1600 1.04.002.0271	1 QIAQUICK PCR PURIFICATION, 1 QIAGEN PCR CLONING KIT C69/APP	1863 - QIAGEN SPA	210,60	0,00	0,00	210,60	
02-09-2003	2003.1837.1	518.1600 1.04.002.0271	8 BUSTE DA MATERASSO, 200 LUCIDI A4 C66/APP	598 - CUMBO S.R.L.	134,00	0,00	0,00	134,00	
15-04-2003	2003.808.1	518.1600 1.04.002.0271	16 REAZIONI DI SEQUENZA C25/APP	1153 - M-MEDICAL S.R.L.	276,86	0,00	138,43	138,43	
30-04-2003	2003.908.1	518.1600 1.04.002.0271	SERVIZIO DI SENTESI OLIGONUCLEOTIDI C32/LR	1345 - INVITROGEN S.R.L.	300,00	0,00	179,30	120,70	
TOTALE PAGINA					2.210,02	0,00	317,73	1.892,29	

Data Elaborazione 20-05-2004
Pagina 43**STAMPA RESIDUI PASSIVI INEVASI - COMPETENZA**

IMPEGNO DATA	NUMERO	CAPITOLO	DESCRIZIONE	DESTINATARIO	IMPORTO	VARIAZIONI +/-	IMPORTO PAGAMENTI	IMPORTO DA PAGARE	RIFERIM. EVASIONE
19-06-2003	2003.1383.1	518.1600 1.04.002.0271	ACQUISTO N. 205 CARTELLINE FUSTELLATE CON STAMPA 4 COLORI - ORD. C45 PARTE FATT.183 3.10.03	1803 - ARTI GRAFICHE DE MARTINO SNC	246,00	0,00	0,00	246,00	
		1.04.002.0271			3.264,56	0,00	317,73	2.946,83	
10-12-2003	2003.2681.1	483.1600 1.04.002.6401	MATERIALE VARIO LABORATORIO G/111/A/LEANDRI	590 - CARLO ERBA REAGENTI S.P.A.	232,13	0,00	0,00	232,13	
02-12-2003	2003.2588.1	483.1600 1.04.002.6401	N.2 BOMBOLE ACETILENE E 2 DI ARIA G/1061A/LEANDRI	1526 - SAPIO	254,74	0,00	0,00	254,74	
19-11-2003	2003.2455.1	483.1600 1.04.002.6401	N.2 BOMBOLE AZOTO E N.2 ELIO G/99A/LEANDRI	1526 - SAPIO	297,60	0,00	0,00	297,60	
26-09-2003	2003.2028.1	483.1600 1.04.002.6401	N.2 BOMBOLE AZOTO E 2 ELIO G/88/GI.fl.130860 31.10.03	1526 - SAPIO	297,60	0,00	0,00	297,60	
13-05-2003	2003.995.1	483.1600 1.04.002.6401	MATERIALE VARIO LABORATORIO.G/55/GI	590 - CARLO ERBA REAGENTI S.P.A.	260,28	0,00	226,85	33,43	
20-05-2003	2003.1058.1	483.1600 1.04.002.6401	GEL DI SILICE E 1 ESSICCATORE CICOPERCHIO G/41/GI	590 - CARLO ERBA REAGENTI S.P.A.	264,44	0,00	0,00	264,44	
TOTALE PAGINA					1.852,79	0,00	226,85	1.625,94	

Data Elaborazione 20-05-2004
Pagina 44

STAMPA RESIDUI PASSIVI INEVASI - COMPETENZA

IMPEGNO DATA	IMPEGNO NUMERO	CAPITOLO	DESCRIZIONE	DESTINATARIO	IMPORTO	VARIAZIONI +/-	IMPORTO PAGAMENTI	IMPORTO DA PAGARE	RIFERIM. EVASIONE
25-09-2003	2003.2018.1	483.1600 1.04.002.6401	N.2 BOMBOLE ELIO E 2 AZOTO G/81/GI FT.130861 31.10.03	1526 - SAPIO	297,60	0,00	0,00	297,60	
		1.04.002.6401			1.904,39	0,00	226,85	1.677,54	
10-04-2003	2003.652.1	506.1600 1.04.002.6403	RICARICA AZOTO LIQUIDO LT.230 ORD.A48/MB	663 - SOL S.P.A.	183,62	0,00	0,00	183,62	
		1.04.002.6403			183,62	0,00	0,00	183,62	
20-01-2003	2003.75.1	569.1600 1.04.002.6408	AL FOSFONICO IDROSSIDO DI POTASSIO H/09/A.B.	590 - CARLO ERBA REAGENTI S.P.A.	227,34	0,00	0,00	227,34	
07-07-2003	2003.1523.1	569.1600 1.04.002.6408	N.18 SEQUENZIAMENTI H 49/A.B.	1153 - M-MEDICAL S.R.L.	298,73	0,00	282,13	16,60	
22-10-2003	2003.2233.1	569.1600 1.04.002.6408	N.1 MOTORE PER PESTELLI N.1 CONF.PESTELLI POLIPROPILEN E	1054 - SIGMA-ALDRICH S.R.L.	220,44	0,00	0,00	220,44	
10-12-2003	2003.2711.1	569.1600 1.04.002.6408	ACQUISTO BUSTE PLASTICA VARIE; VASCHE TETTE ALLUMIO ECC. H69/A.B.	598 - CUMBO S.R.L.	269,52	0,00	0,00	269,52	
10-12-2003	2003.2709.1	569.1600 1.04.002.6408	N.2 CONF. PFU DNA POLYMERASE N.1 CONF.GENE RULER DNA H68 A.B.	1153 - M-MEDICAL S.R.L.	274,08	0,00	0,00	274,08	
TOTALE PAGINA					1.771,33	0,00	282,13	1.489,20	

Data Elaborazione 20-05-2004
Pagina 45**STAMPA RESIDUI PASSIVI INEVASI - COMPETENZA**

IMPEGNO DATA	IMPEGNO NUMERO	CAPITOLO	DESCRIZIONE	DESTINATARIO	IMPORTO	VARIAZIONI +/-	IMPORTO PAGAMENTI	IMPORTO DA PAGARE	RIFERIM. EVASIONE
09-12-2003	2003.2655.1	569 .1600 1.04.002.6408	N.19 SEQUENZIAMENTI H57/A.B.	1153 - M-MEDICAL S.R.L.	296,40	0,00	0,00	296,40	
09-12-2003	2003.2654.1	569 .1600 1.04.002.6408	N.1 CONF. DNA (500 MG) H56/A.B.	1036 - AMERSHAM BIOSCIENCES EUROPE GMBH FIL.ITALIANA	246,00	0,00	0,00	246,00	
12-11-2003	2003.2405.1	569 .1600 1.04.002.6408	N.1 CONF. DI PIMARICINA	1054 - SIGMA-ALDRICH S.R.L.	176,03	0,00	0,00	176,03	
13-10-2003	2003.2182.1	569 .1600 1.04.002.6408	N.1 CONF. PIMARICINA PER PREP. SUBSTRATI H53/A.B.	1054 - SIGMA-ALDRICH S.R.L.	176,03	0,00	0,00	176,03	
06-11-2003	2003.2343.1	602 .1600 1.04.002.6411	6 CONF. GUANDI MONOUSO, 20 PIPETTE GRADUATE, 3 MORTAI, 3 SPATOLE DOPPIE C/CUCCHIAIO F41/LD	664 - TECNOCHIMICA MODERNA S.R.L.	2.184,57	0,00	282,13	1.902,44	
13-11-2003	2003.2410.1	602 .1600 1.04.002.6411	3 CARTUCCE HP NERO, 1 CONF. QUADERNONI F43/LD	1847 - CORPORATE EXPRESS SPA	102,42	0,00	0,00	102,42	
26-06-2003	2003.1419.1	591 .1600 1.04.002.6412	RICARICA AZOTO LIQUIDO LT. 230 - ORD. N. 56/LT	663 - SOL S.P.A.	238,36	0,00	0,00	238,36	
					181,22	0,00	0,00	181,22	
TOTALE PAGINA					1.314,04	0,00	0,00	1.314,04	

Data Elaborazione 20-05-2004
Pagina 46

STAMPA RESIDUI PASSIVI INEVASI - COMPETENZA

IMPEGNO DATA	NUMERO	CAPITOLO	DESCRIZIONE	DESTINATARIO	IMPORTO	VARIAZIONI +/-	IMPORTO PAGAMENTI	IMPORTO DA PAGARE	RIFERIM. EVASIONE
05-06-2003	2003.1217.1	591.1600 1.04.002.6412	ACQUISTO N. 1 BLOCCETTO BUONI MANUTENZIONE PIPETTE BH1515- ORD. N. 377/LLT	748 - CELBIO SRL	270,00	0,00	0,00	270,00	
24-09-2003	2003.2014.1	591.1600 1.04.002.6412	ACQUISTO BASI PER OLIGONUCLEOTIDI - ORD. N. 741/MB	1345 - INVITROGEN S.R.L.	309,88	0,00	0,00	309,88	
10-09-2003	2003.1899.1	591.1600 1.04.002.6412	ACQUISTO RICARICA AZOTO LIQUIDO IN NS. DEWAR LT. 230 - ORD. 721/MB	663 - SOL S.P.A.	181,22	0,00	0,00	181,22	
21-08-2003	2003.1794.1	591.1600 1.04.002.6412	ACQUISTO N. 1 PLATINUM QUANTITATIVE PCR SUPMIX UDG COD. 11730-017 - ORD. N. 701/MB	1345 - INVITROGEN S.R.L.	261,11	0,00	0,00	261,11	
10-07-2003	2003.1565.1	591.1600 1.04.002.6412	1 TAGMAN PCR MASTER MIX, 4 CUSTOM SEQUENCE DETECTION L67/LT	1842 - APPLERA ITALIA FILIALE D.APPLERA EUROPE B.V.	601,92	0,00	552,96	48,96	
		1.04.002.6412			1.805,35	0,00	552,96	1.252,39	
23-10-2003	2003.2274.1	611.1600 1.04.002.6413	6 BOTT.ACETONITRILE, 6 BOTT.DICHLOROMETHANE ACS. 4 BOTT.ACETONE C104/LD	1054 - SIGMA-ALDRICH S.R.L.	250,42	0,00	0,00	250,42	
TOTALE PAGINA					1.874,55	0,00	552,96	1.321,59	

Data Elaborazione 20-05-2004
Pagina 47**STAMPA RESIDUI PASSIVI INEVASI - COMPETENZA**

IMPEGNO DATA	NUMERO	CAPITOLO	DESCRIZIONE	DESTINATARIO	IMPORTO	VARIAZIONI +/-	IMPORTO PAGAMENTI	IMPORTO DA PAGARE	RIFERIM. EVASIONE
25-11-2003	2003.2532.1	611.1600 1.04.002.6413	1 CONF.VIAL. 1 CONF.DISCHETTO TEFLON, 1 CONF.VIAL TIPO PENICILLINA, 1 CONF.TAPPI IN GOMMA PER VIALS F45/LD	590 - CARLO ERBA REAGENTI S.P.A.	273,84	0,00	0,00	273,84	
09-12-2003	2003.2662.1	611.1600 1.04.002.6413	TERRE DI DIATOMEE+SPESE TRASPORTO F48/LD	1510 - CHEMTEK ANALYTICA	291,49	0,00	0,00	291,49	
10-12-2003	2003.2680.1	611.1600 1.04.002.6413	N.2 BOMBOLE DI AZOTO E DI ELIO DA 8MC+TRASPORTO C132/LD	1526 - SAPIO	297,60	0,00	0,00	297,60	
19-12-2003	2003.2809.1	611.1600 1.04.002.6413	2 CONF.TERRE DI DIATOMEE F52/LD	1510 - CHEMTEK ANALYTICA	291,49	0,00	0,00	291,49	
02-12-2003	2003.2589.1	611.1600 1.04.002.6413	CILINDRICHE IN VETRO, TOLUENE RS, DICLOROMETANO F46/LD	590 - CARLO ERBA REAGENTI S.P.A.	268,87	0,00	0,00	268,87	
06-11-2003	2003.2344.1	611.1600 1.04.002.6413	2 BOMBOLE DI IDROGENO, 3 DI AZOTO, 1 DI ELIO F42/LD	1526 - SAPIO	311,52	0,00	0,00	311,52	
		1.04.002.6413			1.985,23	0,00	0,00	1.985,23	
23-10-2003	2003.2267.1	618.1600 1.04.002.6414	MATERIALE VARIO LABORATORIO G.ROSSI	590 - CARLO ERBA REAGENTI S.P.A.	285,79	0,00	0,00	285,79	
TOTALE PAGINA					2.020,60	0,00	0,00	2.020,60	

Data Elaborazione 20-05-2004
Pagina 48

STAMPA RESIDUI PASSIVI INEVASI - COMPETENZA

IMPEGNO DATA	NUMERO	CAPITOLO	DESCRIZIONE	DESTINATARIO	IMPORTO	VARIAZIONI +/-	IMPORTO PAGAMENTI	IMPORTO DA PAGARE	RIFERIM. EVASIONE
24-11-2003	2003.2514.1	618.1600 1.04.002.6414	STANDARD VARI G/02/A.LEANDRI	674 - LAB SERVICE ANALYTICA S.r.l	283,20	0,00	0,00	283,20	
23-10-2003	2003.2269.1	618.1600 1.04.002.6414	N.1 VALIGETTA "ERMETICO" TIPO E G/80/E.ROSSI	678 - INTERNATIONAL P.B.I. S.P.A.	302,40	0,00	0,00	302,40	
11-11-2003	2003.2392.1	618.1600 1.04.002.6414	STANDARD: BENALAXIL, TRIFLOXYSTROBIN, TRETACOLANAZOLO G/85/AI	674 - LAB SERVICE ANALYTICA S.r.l	277,20	0,00	0,00	277,20	
19-11-2003	2003.2451.1	618.1600 1.04.002.6414	MATERIALE VARIO DA LABORATORIO G/88/A.LEANDRI	590 - CARLO ERBA REAGENTI S.P.A.	279,64	0,00	0,00	279,64	
19-11-2003	2003.2447.1	618.1600 1.04.002.6414	MATERIALE DA LABORATORIO VARIO G/97/A.LEANDRI	674 - LAB SERVICE ANALYTICA S.r.l	272,40	0,00	0,00	272,40	
23-10-2003	2003.2268.1	618.1600 1.04.002.6414	MATERIALE VARIO LABORATORIO G/89/E.ROSSI	590 - CARLO ERBA REAGENTI S.P.A.	285,79	0,00	0,00	285,79	
		1.04.002.6414			1.986,42	0,00	0,00	1.986,42	
09-12-2003	2003.2663.1	636.1600 1.04.002.6415	BIOTHERM DNA POLYMERASE H/63/M.P.	665 - SOCIETA' ITALIANA CHIMICI DIVIS. SCIENTIF. R.L.	186,00	0,00	0,00	186,00	
18-12-2003	2003.2801.1	636.1600 1.04.002.6415	ACQUISTO RNASE H + GHIACCIO H/60/M.P.	1313 - UNIMED SCIENTIFICA	196,66	0,00	0,00	196,66	
TOTALE PAGINA					2.083,29	0,00	0,00	2.083,29	

Data Elaborazione 20-05-2004
Pagina 49**STAMPA RESIDUI PASSIVI INEVASI - COMPETENZA**

IMPEGNO DATA	NUMERO	CAPITOLO	DESCRIZIONE	DESTINATARIO	IMPORTO	VARIAZIONI +/-	IMPORTO PAGAMENTI	IMPORTO DA PAGARE	RIFERIM. EVASIONE
09-12-2003	2003.2664.1	636.1600 1.04.002.6415	OLIGONUCLEOTIDI H64IMP.	1345 - INVITROGEN S.R.L.	318,24	0,00	0,00	318,24	
		1.04.002.6415			700,90	0,00	0,00	700,90	
06-08-2003	2003.1769.1	625.1600 1.04.002.6417	ACQUISTO CULTURA DR.SSA MOTTA	125 - B.N.L. - SERVIZIO TESORERIA	60,00	0,00	50,00	10,00	
10-12-2003	2003.2683.1	625.1600 1.04.002.6417	3 CONF.FALCON.1 CONF.BUSTE PER AUTOCLAVARE C13/1EM	678 - INTERNATIONAL P.B.I. S.P.A.	285,06	0,00	0,00	285,06	
10-12-2003	2003.2682.1	625.1600 1.04.002.6417	PARAFILM. CARTA BANCONE, GUANTI PICCOLI, GUANTI GRANDI, GUANTI MEDI, 2 CONF.EPPENDORF. PIASTRE VETRO C130/1EM	664 - TECNOCHIMICA MODERNA S.R.L.	299,32	0,00	0,00	299,32	
09-12-2003	2003.2670.1	625.1600 1.04.002.6417	2 CONF. PDA. 1 CONF.MALT EXTRACT, 1 CONF.AGAR TECNICO C128/1EM	651 - OXOID S.P.A.	303,50	0,00	0,00	303,50	
30-09-2003	2003.2035.1	625.1600 1.04.002.6417	3 CONF.CAPSULE PETRI SIDISTANZIATORE, 4 CONF.EPPENDORF C/TAPPO SUPERLOCK, 4 CONF.CARTA IN FOGLI QUADRATI, 2 IMBUTI C74/1EM	1243 - TECNOVETRO S.R.L.	298,69	0,00	0,00	298,69	
TOTALE PAGINA					1.564,81	0,00	50,00	1.514,81	

Data Elaborazione 20-05-2004
Pagina 50**STAMPA RESIDUI PASSIVI INEVASI - COMPETENZA**

IMPEGNO DATA	NUMERO	CAPITOLO	DESCRIZIONE	DESTINATARIO	IMPORTO	VARIAZIONI +/-	IMPORTO PAGAMENTI	IMPORTO DA PAGARE	RIFERIM. EVASIONE
06-10-2003	2003.2070.1	625.1600 1.04.002.6417	7 CARTUCCE NERE HP815C; 2 CARTUCCE INK HP940C COLORE C76/EM PROT.3846	1998 - SIEMENS INFORMATICA S.P.A. GRUPPO SIEMENS BUSINESS SERVICES	300,18	0,00	0,00	300,18	
09-10-2003	2003.2114.1	625.1600 1.04.002.6417	RICARICA N LIQUIDO LT160 ORD.C79/EM	663 - SOL S.P.A.	181,22	0,00	0,00	181,22	
30-09-2003	2003.2034.1	625.1600 1.04.002.6417	40 BOTTIGLIE ALCOOL ETILICO DENATURATO C73/EM	837 - M.A.S. - MEDICAZIONE ARTICOLI SANITARI S.P.A.	91,20	0,00	0,00	91,20	
30-09-2003	2003.2031.1	625.1600 1.04.002.6417	TAPPI RADIAL, PIPETTE PLATINUM, GUANTI MEDIE GRANDI C70/EM	678 - INTERNATIONAL P.B.I. S.P.A.	299,62	0,00	0,00	299,62	
17-10-2003	2003.2168.1	672.1600 1.04.002.6423	N.1 CONF. DI FORMAMMIDE COD.600293.1 CONF. GIBBERELLI ACIDI 90% COD. 11886-050-5G (ACROS)	590 - CARLO ERBA REAGENTI S.P.A.	191,43	0,00	0,00	191,43	
15-12-2003	2003.2753.1	672.1600 1.04.002.6423	FORNITURA PH ELETTRODE - ORD. N. 107/LJMB	2092 - QUASAR S.R.L.	306,00	0,00	0,00	306,00	
TOTALE PAGINA					1.369,65	0,00	0,00	1.369,65	

Data Elaborazione 20-05-2004
Pagina 51

STAMPA RESIDUI PASSIVI INEVASI - COMPETENZA

IMPEGNO DATA	NUMERO	CAPITOLO	DESCRIZIONE	DESTINATARIO	IMPORTO	VARIAZIONI +/-	IMPORTO PAGAMENTI	IMPORTO DA PAGARE	RIFERIM. EVASIONE
15-12-2003	2003.2750.1	672.1600 1.04.002.6423	ALGINIE ACID SODIUM ALT MDIUM VISCOSITY A-2033, GELRITE GELLAN GUM G-1910, AGAR A-1296 - ORD. N. 104/LMB	1054 - SIGMA-ALDRICH S.R.L.	266,63	0,00	0,00	266,63	
15-12-2003	2003.2751.1	672.1600 1.04.002.6423	CZYOVIALS SERIE T310-10A, PIASTRE PETRI DIAM - ORD. N. 105/LMB	864 - TECNOCHIMICA MODERNA S.R.L.	265,42	0,00	0,00	265,42	
10-12-2003	2003.2721.1	230.1600 1.04.005.0000	ACCERTAMENTI SANITARI L.626 DELIB.45 10.2.04	2019 - BIOS S.P.A.	4.735,38	0,00	0,00	4.735,38	
22-10-2003	2003.2246.1	231.1600 1.04.007.0000	PP.3 SCARPONCINI ALTI ANTINFORTUNISTICI N.1 PP.2.42, PP.1.45 ORD.A145IT.A. FT.147C 27-10.03	2033 - SPATOLA VINCENZO	84,10	0,00	0,00	84,10	
18-06-2003	2003.1373.1	232.1600 1.04.009.0000	N.1 SOTTOLAV. N.1 LAVELLO CERAMICA, N.2 RUBINETTI MONOC.A86/AQ FT.449 25.9.03	773 - PAPI ANTONIO	301,00	0,00	0,00	301,00	
TOTALE PAGINA					5.652,53	0,00	0,00	5.652,53	

Data Elaborazione 20-05-2004
Pagina 52**STAMPA RESIDUI PASSIVI INEVASI - COMPETENZA**

IMPEGNO DATA	NUMERO	CAPITOLO	DESCRIZIONE	DESTINATARIO	IMPORTO	VARIAZIONI +/-	IMPORTO PAGAMENTI	IMPORTO DA PAGARE	RIFERIM. EVASIONE
10-09-2003	2003.1901.1	232.1600 1.04.009.0000	CANONE ANNUALE P.IMP.ELETRICI E CABINA DI TRASFORMAZ.DELLA SEDE E IMP.ELETTTRAZ.TOR MANCINA DELIB.121 5.9.03	2028 - ASTRO ELETTROIMPIANTI S.N.C.	1.980,00	0,00	0,00	1.980,00	
24-11-2003	2003.2520.1	232.1600 1.04.009.0000	CARTA IGIENICA, ASCIUGAMANI, ACQUA DETERG.ORD.A162/IAQ	1561 - KEY-CLIENT SERVICE	287,37	0,00	0,00	287,37	
14-11-2003	2003.2416.1	232.1600 1.04.009.0000	ASCIUGAMANI E C.IGIENICA ORD.A158/IAQ	1561 - KEY-CLIENT SERVICE	319,24	0,00	0,00	319,24	
11-11-2003	2003.2395.1	232.1600 1.04.009.0000	MATERIALE P.PULIZIA LOCALI ISTITUTO ORD.A153/IAQ	1612 - SILAV di DI SILVIO GIANCARLO	199,87	0,00	0,00	199,87	
03-11-2003	2003.2303.1	232.1600 1.04.009.0000	LAVORI DI MANUT.NE STRAORD.P.2 COLLETTORI RISCALD.TO LETTO CALDO ORD.A152/IAQ	1506 - CALOR CLIMA S.A.S. DI COLTELLACCI DARIO	1.596,00	0,00	0,00	1.596,00	
29-10-2003	2003.2291.1	232.1600 1.04.009.0000	SACCHINI.U. PICCOLI, GRANDI, SPUGNE ORD.A149/IAQ	1612 - SILAV di DI SILVIO GIANCARLO	232,79	0,00	0,00	232,79	
16-12-2003	2003.2767.1	232.1600 1.04.009.0000	LAVORI DI MANUT.NE ISTITUTI COME DA B.DI LAV.5897-5102-0532 ORD.A180/IAQ	1506 - CALOR CLIMA S.A.S. DI COLTELLACCI DARIO	735,18	0,00	0,00	735,18	
TOTALE PAGINA					5.350,45	0,00	0,00	5.350,45	

Data Elaborazione 20-05-2004
Pagina 53**STAMPA RESIDUI PASSIVI INEVASI - COMPETENZA**

IMPEGNO DATA	NUMERO	CAPITOLO	DESCRIZIONE	DESTINATARIO	IMPORTO	VARIAZIONI +/-	IMPORTO PAGAMENTI	IMPORTO DA PAGARE	RIFERIM. EVASIONE
03-12-2003	2003.2609.1	232.1600 1.04.009.0000	RIPARAZ.PERDITA SCARICO BAGNO EDIF.V.2 PIAO. SOSTITUIZ.BOCCHETTI-SCARICO WATER BAGNO ED.NUOVO 1 P.ORD.A169/AQ	2028 - ASTRO ELETTROIMPIANTI S.N.C.	492,00	0,00	0,00	492,00	
24-10-2003	2003.2280.1	232.1600 1.04.009.0000	CONTRATTO IMPIANTI ANTINCENDIO SEDE E TOR MANCINA DELIB.144 23.10.03	2169 - MOLAJONI S.P.A.	2.380,22	0,00	0,00	2.380,22	
23-10-2003	2003.2275.1	232.1600 1.04.009.0000	REVISIONE ELETTROPOMPA IMP.RISCALDAMENTO V.EDIFICIO A147/AQ	1506 - CALOR CLIMA S.A.S. DI COLTELLACCI DARIO	326,99	0,00	0,00	326,99	
22-10-2003	2003.2240.1	232.1600 1.04.009.0000	LAVORI EFFETTUATI COME DA B.L. 5401-6150-5319-7407-7451 ORD.A139/AQ	1506 - CALOR CLIMA S.A.S. DI COLTELLACCI DARIO	564,96	0,00	0,00	564,96	
06-10-2003	2003.2068.1	232.1600 1.04.009.0000	FORNITURA E SOSTITUIZ.N.3 VETRI FINESTRE AMMINE ORD.A132/AQ	2117 - S.A.G. S.R.L.	144,00	0,00	0,00	144,00	
11-02-2003	2003.278.1	232.1600 1.04.009.0000	INTERVENTI DI MANUT.NE STRAORD.EFFETT.CIO IMPIANTI ELETTRICI ISTITUTO 8.1.02/7.1.03	1853 - COGITEC	3.341,09	0,00	0,00	3.341,09	
		1.04.009.0000			12.900,71	0,00	0,00	12.900,71	
TOTALE PAGINA					7.249,26	0,00	0,00	7.249,26	

Data Elaborazione 20-05-2004
Pagina 54

STAMPA RESIDUI PASSIVI INEVASI - COMPETENZA

IMPEGNO DATA	NUMERO	CAPITOLO	DESCRIZIONE	DESTINATARIO	IMPORTO	VARIAZIONI +/-	IMPORTO PAGAMENTI	IMPORTO DA PAGARE	RIFERIM. EVASIONE
18-12-2003	2003.2795.1	235.1600 1.04.010.0000	SPESE POSTALI, TELEGRAF. TELEFONICHE	1301 - TELECOM ITALIA S.P.A.	9.274,87	0,00	0,00	9.274,87	
03-06-2003	2003.1176.1	485.1600 1.04.010.6401	N.10 CF.GHIACCIO SECCO N.10 SCATOLE POLISTIROLO E 10 SCATOLE CARTONE G/51/GI	1484 - DRYCE ITALIA SRL	221,76	0,00	44,36	177,40	
22-10-2003	2003.2247.1	646.1600 1.04.011.0057	COPERTINE FLESS COD. 04082 PZ. 90X2,05. COPERTINE FLESS COD. 04083 PZ. 50X2,15 - ORD. N. 88/LPV FT.2230601 28.10.03	1939 - KARNAK SA	292,00	0,00	0,00	292,00	
26-11-2003	2003.2535.1	486.1600 1.04.011.6401	N.80 RISME CARTA F.TO A4 ORD.G/10/GI	2073 - ERREBIAN SPA	253,44	0,00	0,00	253,44	
19-12-2003	2003.2806.1	486.1600 1.04.011.6401	MATERIALE CANCELLERIA VARIO G/17/GI	1711 - LINEA UFFICIO DI SALEMI GIUSEPPINA	304,01	0,00	0,00	304,01	
24-11-2003	2003.2513.1	486.1600 1.04.011.6401	CANCELLERIA VARIA G10/A/LEANDRI	1387 - FELIAN	194,86	0,00	0,00	194,86	
TOTALE PAGINA					10.540,94	0,00	44,36	10.496,58	

Data Elaborazione 20-05-2004
Pagina 55**STAMPA RESIDUI PASSIVI INEVASI - COMPETENZA**

IMPEGNO DATA	NUMERO	CAPITOLO	DESCRIZIONE	DESTINATARIO	IMPORTO	VARIAZIONI +/-	IMPORTO PAGAMENTI	IMPORTO DA PAGARE	RIFERIM. EVASIONE
19-06-2003	2003.1380.1	486.1600 1.04.011.6401	N.205 CARTELLINE STAMPA IN 4 COLORI BIANCA E VOLTA FUSTELLATE ORD.G63/GI PARTE FT.183 3.10.03	1803 - ARTI GRAFICHE DE MARTINO SNC	246,00	0,00	0,00	246,00	
25-02-2003	2003.385.1	486.1600 1.04.011.6401	N.120 RISME CARTA P.FOTOCOPIE F.TO A4 DELIB.	2073 - ERREBIAN SPA	360,00	0,00	0,00	360,00	
		1.04.011.6401			1.358,31	0,00	0,00	1.358,31	
10-12-2003	2003.2691.1	260.1600 1.04.014.0000	RIPARAZIONE PANDA 80529S PREV DEL 5.12.03	1291 - ABM DI MICHELE & ALBERTO VANGI s.n.c.	609,91	0,00	0,00	609,91	
04-12-2003	2003.2630.1	260.1600 1.04.014.0000	LAVORI SU FIAT TEMPRA OK6406 PREV.1.12.03	1291 - ABM DI MICHELE & ALBERTO VANGI s.n.c.	1.309,30	0,00	0,00	1.309,30	
28-11-2003	2003.2537.1	260.1600 1.04.014.0000	LT.1705 GASOLIO AGRICOLO ORD.A168/ER	1094 - CALDAROLA S.A.S.	699,05	0,00	0,00	699,05	
18-12-2003	2003.2800.1	260.1600 1.04.014.0000	RIPARAZIONI AUTO ISTITUTO	1291 - ABM DI MICHELE & ALBERTO VANGI s.n.c.	1.891,29	0,00	0,00	1.891,29	
11-06-2003	2003.1290.1	260.1600 1.04.014.0000	MONTAGGIO E FISSAGGIO TAPPETO SU DOBLO' BT 742 YL.PREV.9.6.03	1291 - ABM DI MICHELE & ALBERTO VANGI s.n.c.	104,27	0,00	0,00	104,27	
TOTALE PAGINA					5.219,82	0,00	0,00	5.219,82	

Data Elaborazione 20-05-2004
Pagina 56**STAMPA RESIDUI PASSIVI INEVASI - COMPETENZA**

IMPEGNO DATA.	IMPEGNO NUMERO	CAPITOLO	DESCRIZIONE	DESTINATARIO	IMPORTO	VARIAZIONI +/-	IMPORTO PAGAMENTI	IMPORTO DA PAGARE	RIFERIM. EVASIONE
09-06-2003	2003.1258.1	260.1600 1.04.014.0000	NOLEGGIO DI DUE AUTOVETTURE FIAT PUNTO 1.9 JTD E PUNTO 1.2 EL 16V 1 TRIMESTRE (TT-NOV-DIC) DELIB.83 4-6-03	2139 - R.T.I. KYOCERA MITA SPA-LOOP SPA	2.150,06	0,00	0,00	2.150,06	
10-12-2003	2003.2718.1	262.1600 1.04.015.0000	CANONI ACQUA	777 - ACEA S.P.A. ACQUA	3.285,31	0,00	0,00	3.285,31	
12-12-2003	2003.2744.1	268.1600 1.04.016.0000	ENERGIA ELETTRICA AZTOR MANCINA	687 - E.N.E.L. S.P.A.	100,00	0,00	0,00	100,00	
10-12-2003	2003.2719.1	268.1600 1.04.016.0000	ENERGIA ELETTRICA	700 - ACEA ELECTRABEL ELETTRICITA' SPA	4.413,18	0,00	103,62	4.309,56	
10-12-2003	2003.2720.1	288.1600 1.04.017.0000	SPESE COMBUSTIBILI	628 - ITALGAS PIU' S.P.A.	12.670,60	0,00	0,00	12.670,60	
20-10-2003	2003.2174.1	558.1600 1.04.017.0049	SPESE COMBUSTIBILI	628 - ITALGAS PIU' S.P.A.	861,29	0,00	0,00	861,29	
		1.04.017.0049			861,29	0,00	0,00	861,29	
TOTALE PAGINA					23.480,44	0,00	103,62	23.376,82	

Data Elaborazione 20-05-2004
Pagina 57**STAMPA RESIDUI PASSIVI INEVASI - COMPETENZA**

IMPEGNO DATA	IMPEGNO NUMERO	CAPITOLO	DESCRIZIONE	DESTINATARIO	IMPORTO	VARIAZIONI +/-	IMPORTO PAGAMENTI	IMPORTO DA PAGARE	RIFERIM. EVASIONE
20-10-2003	2003.2175.1	289.1600 1.04.017.0052	SPESE COMBUSTIBILI	628 - ITALGAS PIU' S.P.A.	5.852,30	0,00	3.481,50	2.370,80	
		1.04.017.0052			5.852,30	0,00	3.481,50	2.370,80	
20-10-2003	2003.2176.1	290.1600 1.04.017.0058	SPESE COMBUSTIBILI	628 - ITALGAS PIU' S.P.A.	3.216,32	0,00	1.415,50	1.800,82	
		1.04.017.0058			3.216,32	0,00	1.415,50	1.800,82	
20-10-2003	2003.2177.1	291.1600 1.04.017.0067	SPESE COMBUSTIBILI	628 - ITALGAS PIU' S.P.A.	1.530,74	0,00	0,00	1.530,74	
		1.04.017.0067			1.530,74	0,00	0,00	1.530,74	
20-10-2003	2003.2178.1	586.1600 1.04.017.0076	SPESE COMBUSTIBILI	628 - ITALGAS PIU' S.P.A.	6.165,00	0,00	0,00	6.165,00	
		1.04.017.0076			6.165,00	0,00	0,00	6.165,00	
20-10-2003	2003.2179.1	488.1600 1.04.017.6401	SPESE COMBUSTIBILI	628 - ITALGAS PIU' S.P.A.	10.329,14	0,00	0,00	10.329,14	
		1.04.017.6401			10.329,14	0,00	0,00	10.329,14	
20-10-2003	2003.2180.1	626.1600 1.04.017.6417	SPESE COMBUSTIBILI	628 - ITALGAS PIU' S.P.A.	500,40	0,00	0,00	500,40	
		1.04.017.6417			500,40	0,00	0,00	500,40	
TOTALE PAGINA					27.593,90	0,00	4.897,00	22.696,90	

Data Elaborazione 20-05-2004
Pagina 58**STAMPA RESIDUI PASSIVI INEVASI - COMPETENZA**

IMPEGNO DATA	NUMERO	CAPITOLO	DESCRIZIONE	DESTINATARIO	IMPORTO	VARIAZIONI +/-	IMPORTO PAGAMENTI	IMPORTO DA PAGARE	RIFERIM. EVASIONE
31-01-2003	2003.190.1	301.1600 1.04.018.0000	INCARICO "RESPONSABILE DELL'ASSICURAZIONE QUALITA'" ATT.LAB.DIFESA D.PIANTE... DELIB.12 29.01.03 1 RATA FT.05/03 25.3.03	1375 - FABBRINI RICCARDO	4.320,00	0,00	1.468,80	2.851,20	
09-04-2003	2003.753.1	301.1600 1.04.018.0000	INCARICO MEDICO COMPETENTE PERIODO 1.6/31.5.2004 DELIB.45 8.4.03	2019 - BIOS S.P.A.	801,29	0,00	0,00	801,29	
31-12-2003	2003.2918.1	1.04.018.0000	RESIDUO DI STANZIAMENTO PROGETTO SCADUTO	0 -	5.121,29	0,00	1.468,80	3.652,49	
31-12-2003	2003.2919.1	559.1600 1.04.018.0049	RESIDUO DI STANZIAMENTO PROGETTO SCADUTO	0 -	77,49	0,00	0,00	77,49	
31-12-2003	2003.2898.1	1.04.018.0049	RESIDUO DI STANZIAMENTO PROGETTO SCADUTO	0 -	77,49	0,00	0,00	77,49	
03-03-2003	2003.2898.1	302.1600 1.04.018.0057	CONTRATTO DI PRESTAZIONE D'OPERA MEDI 2 DAL 3/3/03 AL 5/05/03	2014 - BERNINI CIRO	960,00	0,00	0,00	960,00	
11-07-2003	2003.1571.1	643.1600 1.04.018.0058	AASISTENZA E MANUTENZIONE SOFTWARE "AGEINFO SERVICE" DEL'95	2147 - AGENZIA INFORMATICA 2000 S.R.L.	4.346,86	0,00	0,00	4.346,86	
		1.04.018.0058			1.080,00	0,00	0,00	1.080,00	
					1.080,00	0,00	0,00	1.080,00	
TOTALE PAGINA					10.625,64	0,00	1.468,80	9.156,84	

Data Elaborazione 20-05-2004
Pagina 59**STAMPA RESIDUI PASSIVI INEVASI - COMPETENZA**

IMPEGNO DATA	IMPEGNO NUMERO	CAPITOLO	DESCRIZIONE	DESTINATARIO	IMPORTO	VARIAZIONI +/-	IMPORTO PAGAMENTI	IMPORTO DA PAGARE	RIFERIM. EVASIONE
31-12-2003	2003.2920.1	512.1600 1.04.018.0086	RESIDUO DI STANZIAMENTO PROGETTO SCADUTO	0-	585,91	0,00	0,00	585,91	
18-12-2003	2003.2802.1	322.1600 1.04.021.0000	SMALTIMENTO RIFIUTI	939 - ECOCENTRO SPA	1.004,07	0,00	0,00	1.004,07	
24-10-2003	2003.2278.1	322.1600 1.04.021.0000	CONTRATTO DI VIGILANZA PER IL PERIODO DI 1 ANNO DALL'1.11.03 AL 31.10.04 DELIB. 143/23.10.03	629 - ISTITUTO VIGILANZA "CITTA' DI ROMA" S.R.L.	2.974,75	0,00	495,79	2.478,96	
27-06-2003	2003.1434.1	322.1600 1.04.021.0000	CANONE NOLEGGIO FOTOCOPIATRICE XEROX MOD.5665 MPS DELIB.80 04-06-03	529 - XEROX NOLEGGI S.P.A.	3.071,47	0,00	1.535,74	1.535,73	
21-01-2003	2003.80.1	322.1600 1.04.021.0000	SERVIZIO DI VIGILANZA NOTTURNA 1.01.03-31.10.2003 DELIB.154	629 - ISTITUTO VIGILANZA "CITTA' DI ROMA" S.R.L.	2.478,96	0,00	2.478,95	0,01	
13-06-2003	2003.1304.1	325.1600 1.04.022.0000	STAMPA N.250 COPIE RV/PETRIA ANNO 2003 - DELIB.75/4.6.03	2141 - C.S.R. CENTRO STAMPA E RIPRODUZIONE S.R.L.	6.300,00	0,00	0,00	6.300,00	
		1.04.022.0000			6.300,00	0,00	0,00	6.300,00	
TOTALE PAGINA					16.415,16	0,00	4.510,48	11.904,68	

Data Elaborazione 20-05-2004
Pagina 60**STAMPA RESIDUI PASSIVI INEVASI - COMPETENZA**

IMPEGNO DATA	IMPEGNO NUMERO	CAPITOLO	DESCRIZIONE	DESTINATARIO	IMPORTO	VARIAZIONI +/-	IMPORTO PAGAMENTI	IMPORTO DA PAGARE	RIFERIM. EVASIONE
27-11-2003	2003.2536.1	326.1600 1.04.022.0057	N.50 COPIE ESTRATTI LAVORO PETRIA "ILARDIE DI NICOLA-NEGRY" N.13 (1/2) ORD.A163/VI	2141 - C.S.R. CENTRO STAMPA E RIPRODUZIONE S.R.L.	62,40	0,00	0,00	62,40	
30-06-2003	2003.1461.1	327.1600 1.04.022.0058	ESTRATTI PUBBLICAZIONI LAVORI VARI C50/ALT (M)	125 - B.N.L. - SERVIZIO TESORERIA	300,00	0,00	0,00	300,00	
29-03-2004	2003.2902.1	332.1600 1.04.022.0077	RESTITUZIONE SOMMA NON UTILIZZATA	154 - C.N.R. CONTAB.INFRUTTIFER A	191,53	0,00	0,00	191,53	
18-12-2003	2003.2803.1	336.1600 1.04.023.0000	GASOLIO AGRICOLO	1094 - CALDAROLA S.A.S.	560,00	0,00	0,00	560,00	
29-01-2003	2003.115.1	345.1600 1.04.024.0000	CONTRATTO MANUT.NE E NOL.FOTOCOFO.LIVETTI TECNOST COPIA 55 (PARTE) DELIB.178	2071 - OLIVETTI TECNOST S.P.A.	2.247,81	0,00	749,27	1.498,54	
06-06-2003	2003.1238.1	345.1600 1.04.024.0000	MANUT.NE ANNUALE DEL DEMINERALIZZATORE MOD.CILIT UNIBLOCK 175 S DELIB.73 DEL 4.6.03	1753 - DITTA TOTA GIUSEPPE	1.320,00	0,00	660,00	660,00	
TOTALE PAGINA					4.681,74	0,00	1.409,27	3.272,47	

Data Elaborazione 20-05-2004
Pagina 61**STAMPA RESIDUI PASSIVI INEVASI - COMPETENZA**

IMPEGNO DATA	NUMERO	CAPITOLO	DESCRIZIONE	DESTINATARIO	IMPORTO	VARIAZIONI +/-	IMPORTO PAGAMENTI	IMPORTO DA PAGARE	RIFERIM. EVASIONE
06-06-2003	2003.1237.1	345.1600 1.04.024.0000	INTERV.DI MANUT.NE PER IL PRODUTTORE DI ACQUA PURA MILLIQ-PLUS E MILLIRO 10 DELIB.71 DEL 4.6.03	643 - MILLIPORE S.P.A.	3.608,07	0,00	3.258,24	349,83	
14-11-2003	2003.2415.1	345.1600 1.04.024.0000	N.2 CARTUCCE P.MACCHINA AFFRANCATRICE NEOPOST U 25 ORD.A157/AQ	2176 - NEOPOST	236,78	0,00	0,00	236,78	
11-11-2003	2003.2396.1	345.1600 1.04.024.0000	N.1 CARTUCCIA TONER P.STAMP LEXMARK E312L OPTRA ORD.A154/P.P.R.	1801 - M.D.P. INFORMATICA	156,00	0,00	0,00	156,00	
23-12-2003	2003.2820.1	345.1600 1.04.024.0000	RIPARAZ.AUTOCALVE STEMATIC III PARTE ORD.A188/ALT	678 - INTERNATIONAL P.B.I. S.P.A.	59,20	0,00	0,00	59,20	
17-12-2003	2003.2783.1	345.1600 1.04.024.0000	RIPARAZIONE PC PORTATILE TOSHIBA S1900	2190 - P.C. MAINT	827,23	0,00	0,00	827,23	
17-12-2003	2003.2782.1	345.1600 1.04.024.0000	N.2 TONER ORIG.NERO P.STAMPANTE SAMSUNG ML 1250 ORD.A181/S.G.	1801 - M.D.P. INFORMATICA	156,00	0,00	0,00	156,00	
29-01-2003	2003.116.1	345.1600 1.04.024.0000	CONTRATTO DI MANUT.NE NOL.FOTOCOPIA 55 (PARTE) DELIB.150	2071 - OLIVETTI TECNOST S.P.A.	749,29	0,00	749,27	0,02	
		1.04.024.0000			9.360,38	0,00	5.416,78	3.943,60	
TOTALE PAGINA					5.792,57	0,00	4.007,51	1.785,06	

Data Elaborazione 20-05-2004
Pagina 62**STAMPA RESIDUI PASSIVI INEVASI - COMPETENZA**

IMPEGNO DATA	IMPEGNO NUMERO	CAPITOLO	DESCRIZIONE	DESTINATARIO	IMPORTO	VARIAZIONI +/-	IMPORTO PAGAMENTI	IMPORTO DA PAGARE	RIFERIM. EVASIONE
09-12-2003	2003.2643.1	343.1600 1.04.024.0038	RIPARAZIONE DISTILLATORE AQUATRON A40 ORD.A171/ALT	664 - TECNOCHIMICA MODERNA S.R.L.	224,40	0,00	0,00	224,40	
23-12-2003	2003.2819.1	343.1600 1.04.024.0038	RIPARAZIONE AUTOCLAVE STEMATIC III ORD.A188/ALT	678 - INTERNATIONAL P.B.I. S.P.A.	677,00	0,00	0,00	677,00	
10-12-2003	2003.2675.1	343.1600 1.04.024.0038	RIPARAZIONE ROTOVAPOR MOD BUCHI 461 ORD.A177/AL.	664 - TECNOCHIMICA MODERNA S.R.L.	224,40	0,00	0,00	224,40	
09-12-2003	2003.2642.1	343.1600 1.04.024.0038	TARATURA DI N.2 TERMOIGROGRAFIE 1 TERMOIGROMETTOGRAFO ORD.A170/ALT	2189 - ASCISSE S.R.L.	300,00	0,00	0,00	300,00	
24-11-2003	2003.2521.1	343.1600 1.04.024.0038	RIPARAZ.FRIGOTERMOST.LABC O E FRIGOTERMOST.ANGELANTONI ORD.A164/ALT	1550 - FRIGO ELETTRICA SNC	300,00	0,00	0,00	300,00	
29-07-2003	2003.1692.1	343.1600 1.04.024.0038	RIPARAZIONE CELLA FREDDA ORD.A118	1506 - CALOR CLIMA S.A.S. DI COLTELLACCI DARIO	316,48	0,00	0,00	316,48	
		1.04.024.0038			2.042,28	0,00	0,00	2.042,28	
TOTALE PAGINA					2.042,28	0,00	0,00	2.042,28	

Data Elaborazione 20-05-2004
Pagina 63**STAMPA RESIDUI PASSIVI INEVASI - COMPETENZA**

IMPEGNO DATA	NUMERO	CAPITOLO	DESCRIZIONE	DESTINATARIO	IMPORTO	VARIAZIONI +/-	IMPORTO PAGAMENTI	IMPORTO DA PAGARE	RIFERIM. EVASIONE
15-12-2003	2003.2766.1	346.1600 1.04.024.0049	RIPARAZIONE CAPPA FLUSSO LAMINARE BIO-H G/15/A INFANTINO	1818 - GRUPPO CARLI S.R.L.	307,20	0,00	0,00	307,20	
31-12-2003	2003.2921.1	346.1600 1.04.024.0049	RESIDUO DI STANZIAMENTO PROGETTO SCADUTO	0 -	1.053,66	0,00	0,00	1.053,66	
10-12-2003	2003.2678.1	346.1600 1.04.024.0049	RIPARAZIONE FRIGOTERMOSTATO PREV.187/03 G/110/APP	1506 - CALOR CLIMA S.A.S. DI COLTELLACCI DARIO	468,00	0,00	0,00	468,00	
09-12-2003	2003.2646.1	346.1600 1.04.024.0049	RIPARAZIONE TERMOSTATO LABCO G/108/ILC	505 - AERCLIMA IMPIANTI S.R.L.	300,00	0,00	0,00	300,00	
09-12-2003	2003.2641.1	346.1600 1.04.024.0049	RIPARAZIONE FRIGOTERMOSTATO PIARDI MATR.10072095 G/108/ILC	2187 - MOCHI NAPOLEONE	120,00	0,00	0,00	120,00	
		1.04.024.0049			2.248,86	0,00	0,00	2.248,86	
15-12-2003	2003.2754.1	348.1600 1.04.024.0051	SOSTITUZIONE CAVO + CALIBRAZIONE ELETTRONICHE PHMETRO PHM61 - ORD. N. 108/LAMB	2092 - QUASAR S.R.L.	114,00	0,00	0,00	114,00	
16-07-2003	2003.1580.1	355.1600 1.04.024.0073	RIPARAZIONE FRIGOTERMOSTATO H51/APP	505 - AERCLIMA IMPIANTI S.R.L.	180,00	0,00	0,00	180,00	
		1.04.024.0073			180,00	0,00	0,00	180,00	
TOTALE PAGINA					2.542,86	0,00	0,00	2.542,86	

Data Elaborazione 20-05-2004
Pagina 64**STAMPA RESIDUI PASSIVI INEVASI - COMPETENZA**

IMPEGNO DATA	NUMERO	CAPITOLO	DESCRIZIONE	DESTINATARIO	IMPORTO	VARIAZIONI +/-	IMPORTO PAGAMENTI	IMPORTO DA PAGARE	RIFERIM. EVASIONE
27-11-2003	2003.2538.1	356.1600 1.04.024.0076	SISTEMAZIONE OMBREGGIO PER SERRA VIROLOGIA - ORD.N. 99/LM/B	1933 - INNOCENTI E COMPANY DI INNOCENTI ERMANNO	2.360,40	0,00	0,00	2.360,40	
31-12-2003	2003.2922.1	358.1600 1.04.024.0086	RESIDUO DI STANZIAMENTO PROGETTO SCADUTO	0 -	252,24	0,00	0,00	252,24	
06-11-2003	2003.2333.1	533.1600 1.04.024.0272	RIPARAZIONE FRIGO MOD. CE 1500/26L - ORD. N. 99/LM/B	1550 - FRIGO ELETRICA SNC	170,47	0,00	0,00	170,47	
01-12-2003	2003.2584.1	490.1600 1.04.024.6401	RIPARAZIONE STAMPANTE G/105/A/LEANDRI	2021 - LIHTIUS INFORMATICA	60,00	0,00	0,00	60,00	
11-02-2004	2003.2896.1	534.1600 1.06.005.0272	SALDO RENDICONTO D.M. 32345 DEL 4/12/01	0 -	14.841,68	0,00	0,00	14.841,68	
21-10-2003	2003.2213.1	508.1600 1.06.005.6403	TRASFERIMENTI VIVAI ALBANI SALDO	2104 - AZIENDA FLOROVIVAISTICA ALBANI E RUGGIERI S.S.A.	15.493,71	0,00	0,00	15.493,71	
		1.06.005.6403			15.493,71	0,00	0,00	15.493,71	
TOTALE PAGINA					33.178,50	0,00	0,00	33.178,50	

Data Elaborazione 20-05-2004
Pagina 65**STAMPA RESIDUI PASSIVI INEVASI - COMPETENZA**

IMPEGNO DATA	NUMERO	CAPITOLO	DESCRIZIONE	DESTINATARIO	IMPORTO	VARIAZIONI +/-	IMPORTO PAGAMENTI	IMPORTO DA PAGARE	RIFERIM. EVASIONE
31-12-2003	2003.2890.1	384.1600 1.07.001.0000	INTERESSI PASSIVI NETTI SU ANTICIPAZIONE BANCARIA	577 - BANCA NAZIONALE DEL LAVORO	1.481,49	0,00	0,00	1.481,49	
22-12-2003	2003.2816.1	385.1600 1.07.002.0000	SPESE ESPLET.SERV.CASSA III TRIM.03	577 - BANCA NAZIONALE DEL LAVORO	80,77	0,00	0,00	80,77	
31-12-2003	2003.2891.1	385.1600 1.07.002.0000	SPESE E COMMISS.BANCARIE SU INTERESSI PASSIVI ANTICIPAZ.BANCARIA 25.3.03/18.11.03	577 - BANCA NAZIONALE DEL LAVORO	342,70	0,00	0,00	342,70	
04-02-2004	2003.2892.1	385.1600 1.07.002.0000	DIRITTI ISTRITTORIA RELATIVI ALL'ESAME DELLA PRATICA ANTICIPAZ.BANCARIA	577 - BANCA NAZIONALE DEL LAVORO	100,00	0,00	0,00	100,00	
31-12-2003	2003.2832.1	385.1600 1.07.002.0000	SPESE ESPLETAM.SERVIZIO CASSA IV TRIM.03	577 - BANCA NAZIONALE DEL LAVORO	83,94	0,00	0,00	83,94	
31-12-2003	2003.2869.1	393.1600 1.08.001.0000	VERS.IRAP DIC.03 CARDOSI G.	577 - BANCA NAZIONALE DEL LAVORO	607,41	0,00	0,00	607,41	
TOTALE PAGINA					2.094,51	0,00	0,00	2.094,51	

Data Elaborazione 20-05-2004
Pagina 66**STAMPA RESIDUI PASSIVI INEVASI - COMPETENZA**

IMPEGNO DATA	NUMERO	CAPITOLO	DESCRIZIONE	DESTINATARIO	IMPORTO	VARIAZIONI +/-	IMPORTO PAGAMENTI	IMPORTO DA PAGARE	RIFERIM. EVASIONE
31-12-2003	2003.2855.1	393.1600 1.08.001.0000	VERS.IRAP DIC.03 OTTICAFIERO/MICELI/PETRU CI(SU ACC.TO TFR)	577 - BANCA NAZIONALE DEL LAVORO	3.744,77	0,00	0,00	3.744,77	
31-12-2003	2003.2834.1	393.1600 1.08.001.0000	VERS.IRAP DICEMBRE 03 SU MISSIONI ESTERO	1625 - REGIONE LAZIO/VERSAM.I.R.A .P.	60,91	0,00	0,00	60,91	
		1.08.001.0000			3.811,29	0,00	0,00	3.811,29	
29-07-2003	2003.1694.1	390.1600 1.08.001.0038	IRAP OTD TIROTTA/CARDOSI 47-9.8.03	1625 - REGIONE LAZIO/VERSAM.I.R.A .P.	140,38	0,00	140,34	0,04	
10-10-2003	2003.2131.1	390.1600 1.08.001.0038	IRAP OPERAI DELIB.129 GALASSETTI M. 6/10/22.10.03	0 -	74,00	0,00	73,95	0,05	
31-12-2003	2003.2859.1	390.1600 1.08.001.0038	VERS.IRAP DICEMBRE 03 CAPITINI R.	577 - BANCA NAZIONALE DEL LAVORO	250,33	0,00	0,00	250,33	
		1.08.001.0038			464,71	0,00	214,29	250,42	
29-07-2003	2003.1701.1	392.1600 1.08.001.0047	IRAP OTD DELIB.108 LUDOVICI G.	1625 - REGIONE LAZIO/VERSAM.I.R.A .P.	153,85	0,00	0,00	153,85	
31-12-2003	2003.2866.1	392.1600 1.08.001.0047	VERS.IRAP DIC.03 VITALE S.	577 - BANCA NAZIONALE DEL LAVORO	185,47	0,00	0,00	185,47	
TOTALE PAGINA					4.609,71	0,00	214,29	4.395,42	

Data Elaborazione 20-05-2004
Pagina 67**STAMPA RESIDUI PASSIVI INEVASI - COMPETENZA**

IMPEGNO DATA	NUMERO	CAPITOLO	DESCRIZIONE	DESTINATARIO	IMPORTO	VARIAZIONI +/-	IMPORTO PAGAMENTI	IMPORTO DA PAGARE	RIFERIM. EVASIONE
31-12-2003	2003.2923.1	392.1600 1.08.001.0047	RESIDUO DI STANZIAMENTO PROGETTO SCADUTO	0 -	20,24	0,00	0,00	20,24	
06-10-2003	2003.2064.1	392.1600 1.08.001.0047	VERS.IRAP GRIPPO/MANCINI 15.9.03/16.1.04	1625 - REGIONE LAZIO/VERSAM.I.R.A. .P.	2,75	0,00	0,00	2,75	
31-12-2003	2003.2924.1	394.1600 1.08.001.0049	RESIDUO DI STANZIAMENTO PROGETTO SCADUTO	0 -	282,14	0,00	0,00	282,14	
31-12-2003	2003.2871.1	394.1600 1.08.001.0049	VERS.IRAP 12/03 SANTORIPUCCI	577 - BANCA NAZIONALE DEL LAVORO	229,50	0,00	0,00	229,50	
10-04-2003	2003.781.1	394.1600 1.08.001.0049	VERS.IRAP GALASSETTI DELIB.36.8.4/4.10.03	1625 - REGIONE LAZIO/VERSAM.I.R.A. .P.	270,00	0,00	269,96	0,04	
10-04-2003	2003.782.1	394.1600 1.08.001.0049	VERS.IRAP TIROTTA/CARDOSI DELIB.16 10.2./28.05.03	1625 - REGIONE LAZIO/VERSAM.I.R.A. .P.	734,91	0,00	730,99	3,92	
31-12-2003	2003.2925.1	398.1600 1.08.001.0057	RESIDUO DI STANZIAMENTO PROGETTO SCADUTO	0 -	1.516,55	0,00	1.000,95	515,60	
					396,72	0,00	0,00	396,72	
					396,72	0,00	0,00	396,72	
TOTALE PAGINA					1.936,26	0,00	1.000,95	935,31	

Data Elaborazione 20-05-2004
Pagina 68**STAMPA RESIDUI PASSIVI INEVASI - COMPETENZA**

IMPEGNO DATA	NUMERO	CAPITOLO	DESCRIZIONE	DESTINATARIO	IMPORTO	VARIAZIONI +/-	IMPORTO PAGAMENTI	IMPORTO DA PAGARE	RIFERIM. EVASIONE
10-04-2003	2003.785.1	399.1600 1.08.001.0058	IRAP DE CARO C. DELIB.15	1625 - REGIONE LAZIO/VERSAMI.I.R.A .P.	180,00	0,00	159,04	20,96	
06-10-2003	2003.2058.1	400.1600 1.08.001.0062	IRAP GRIPPOIMANCINI 15.9.03/16.1.04	1625 - REGIONE LAZIO/VERSAMI.I.R.A .P.	119,00	0,00	102,34	16,66	
31-12-2003	2003.2861.1	400.1600 1.08.001.0062	VERS.IRAP DICEMBRE 03 ROSATI S.	577 - BANCA NAZIONALE DEL LAVORO	124,87	0,00	0,00	124,87	
29-07-2003	2003.1696.1	402.1600 1.08.001.0067	IRAP OTD TIROTTACARDOSI 4.7-9.8.03	1625 - REGIONE LAZIO/VERSAMI.I.R.A .P.	127,50	0,00	109,48	18,02	
10-04-2003	2003.783.1	402.1600 1.08.001.0067	IRAP DE CARO C. DELIB.15	1625 - REGIONE LAZIO/VERSAMI.I.R.A .P.	317,00	0,00	315,43	1,57	
31-12-2003	2003.2872.1	405.1600 1.08.001.0073	VERS.IRAP 12/03 ZACCARIA A-	577 - BANCA NAZIONALE DEL LAVORO	444,50	0,00	424,91	19,59	
		1.08.001.0073			102,00	0,00	0,00	102,00	
					102,00	0,00	0,00	102,00	
TOTALE PAGINA					970,37	0,00	686,29	284,08	

Data Elaborazione 20-05-2004
Pagina 69**STAMPA RESIDUI PASSIVI INEVASI - COMPETENZA**

IMPEGNO DATA	IMPEGNO NUMERO	CAPITOLO	DESCRIZIONE	DESTINATARIO	IMPORTO	VARIAZIONI +/-	IMPORTO PAGAMENTI	IMPORTO DA PAGARE	RIFERIM. EVASIONE
06-10-2003	2003.2060.2	407.1600 1.08.001.0076	VERS.IRAP MANCINI/GRIPPO 15.9/03/16.103	0 -	90,95	0,00	0,00	90,95	
31-12-2003	2003.2863.1	407.1600 1.08.001.0076	VERS.IRAP DIC.03 SANETTI/FERRETTI/ABDULLAH /MATALUNI	577 - BANCA NAZIONALE DEL LAVORO	685,03	0,00	0,00	685,03	
06-10-2003	2003.2060.3	407.1600 1.08.001.0076	VERS.IRAP MANCINI/GRIPPO 15.9/16.01.03	1625 - REGIONE LAZIO/VERSAM.I.R.A .P.	20,90	0,00	0,00	20,90	
29-07-2003	2003.1700.1	407.1600 1.08.001.0076	IRAP OTD PASSACANTILLI DELIB.110	1625 - REGIONE LAZIO/VERSAM.I.R.A .P.	114,75	0,00	101,15	13,60	
10-04-2003	2003.784.1	411.1600 1.08.001.0086	IRAP DE CARO C. DELIB.15	1625 - REGIONE LAZIO/VERSAM.I.R.A .P.	911,63	0,00	101,15	810,48	
31-12-2003	2003.2860.1	420.1600 1.08.001.0163	VERS.IRAP DICEMBRE 03 CIRULLI F.	577 - BANCA NAZIONALE DEL LAVORO	100,00	0,00	98,60	1,40	
15-10-2003	2003.2142.1	548.1600 1.08.001.0199	VERS.IRAP GRIPPO/MANCINI 15.9/03/16.104	1625 - REGIONE LAZIO/VERSAM.I.R.A .P.	126,57	0,00	0,00	126,57	
TOTALE PAGINA					1.311,60	0,00	199,75	1.111,85	

Data Elaborazione 20-05-2004
Pagina 70**STAMPA RESIDUI PASSIVI INEVASI - COMPETENZA**

IMPEGNO DATA	NUMERO	CAPITOLO	DESCRIZIONE	DESTINATARIO	IMPORTO	VARIAZIONI +/-	IMPORTO PAGAMENTI	IMPORTO DA PAGARE	RIFERIM. EVASIONE
10-04-2003	2003.780.1	548.1600 1.08.001.0199	VERS.IRAP GALASSETTI DELIB.36 8/4/10.03	1625 - REGIONE LAZIO/VERSAM.I.R.A .P.	221,85	0,00	216,84	5,01	
31-12-2003	2003.2926.1	415.1600 1.08.001.0224	RESIDUO DI STANZIAMENTO PROGETTO SCADUTO	0 -	395,25	0,00	216,84	178,41	
31-12-2003	2003.2857.1	417.1600 1.08.001.0236	VERS.IRAP DIC.03 CONSOLOCCUCCI/SALIERNO/SC HIAVIMORETTI/ROSSET	577 - BANCA NAZIONALE DEL LAVORO	621,11	0,00	0,00	621,11	
31-12-2003	2003.2870.1	524.1600 1.08.001.0271	VERS.IRAP DIC.03 HAEGIA.	577 - BANCA NAZIONALE DEL LAVORO	621,11	0,00	0,00	621,11	
06-10-2003	2003.2063.1	524.1600 1.08.001.0271	VERS.IRAP MANCINI/GRIPPO 15.9.03/16.1.04	1625 - REGIONE LAZIO/VERSAM.I.R.A .P.	112,85	0,00	106,08	6,77	
13-06-2003	2003.1301.1	535.1600 1.08.001.0272	VERS.IRAP TIROTTACARDOSI DELIB.67	0 -	227,13	0,00	106,08	121,05	
		1.08.001.0272			238,85	0,00	238,68	0,17	
					238,85	0,00	238,68	0,17	
TOTALE PAGINA					1.473,99	0,00	561,60	912,39	

Data Elaborazione 20-05-2004
Pagina 71**STAMPA RESIDUI PASSIVI INEVASI - COMPETENZA**

IMPEGNO DATA	NUMERO	CAPITOLO	DESCRIZIONE	DESTINATARIO	IMPORTO	VARIAZIONI +/-	IMPORTO PAGAMENTI	IMPORTO DA PAGARE	RIFERIM. EVASIONE
10-04-2003	2003.779.1	491.1600 1.08.001.6401	VERS.IRAP GALASSETTI DELIB.36.8/44.10.03	1625 - REGIONE LAZIOVERSAM.I.R.A .P.	220,15	0,00	212,18	7,97	
31-12-2003	2003.2856.1	491.1600 1.08.001.6401	VERS.IRAP DIC.03 DRAGONE/NARDO/ROSATI MILUCCHESI/MEDULLI/ROSSET	577 - BANCA NAZIONALE DEL LAVORO	916,40	0,00	0,00	916,40	
10-04-2003	2003.786.1	491.1600 1.08.001.6401	IRAP DE CARO C.DELIB.15	1625 - REGIONE LAZIOVERSAM.I.R.A .P.	104,00	0,00	102,34	1,66	
		1.08.001.6401			1.240,55	0,00	314,52	926,03	
29-07-2003	2003.1702.2	605.1600 1.08.001.6411	VERS.IRAP DIC.03 CARDOSI G.	577 - BANCA NAZIONALE DEL LAVORO	32,30	0,00	0,00	32,30	
31-12-2003	2003.2868.1	605.1600 1.08.001.6411	VERS.IRAP 12/03 SALLUSTIO/CARFI'	577 - BANCA NAZIONALE DEL LAVORO	110,50	0,00	0,00	110,50	
		1.08.001.6411			142,80	0,00	0,00	142,80	
29-07-2003	2003.1699.1	594.1600 1.08.001.6412	VERS.IRAP OTD PASSACANTILLI DELIB.110	1625 - REGIONE LAZIOVERSAM.I.R.A .P.	136,00	0,00	106,59	29,41	
31-12-2003	2003.2873.1	594.1600 1.08.001.6412	VERS.IRAP DIC.03 D'AMARO P.	577 - BANCA NAZIONALE DEL LAVORO	73,19	0,00	0,00	73,19	
		1.08.001.6412			209,19	0,00	106,59	102,60	
TOTALE PAGINA					1.592,54	0,00	421,11	1.171,43	

Data Elaborazione 20-05-2004
Pagina 72**STAMPA RESIDUI PASSIVI INEVASI - COMPETENZA**

IMPEGNO DATA	NUMERO	CAPITOLO	DESCRIZIONE	DESTINATARIO	IMPORTO	VARIAZIONI +/-	IMPORTO PAGAMENTI	IMPORTO DA PAGARE	RIFERIM. EVASIONE
06-10-2003	2003.2065.1	615.1600 1.08.001.6413	VERS.IRAP MANCINI/GRIPPO 15.9.03/16.1.04	1625 - REGIONE LAZIO/VERSAMI.I.R.A .P.	119,00	0,00	102,83	16,17	
31-12-2003	2003.2858.1	615.1600 1.08.001.6413	VERS.IRAP DICEMBRE 03 DI ANGELO A.	577 - BANCA NAZIONALE DEL LAVORO	102,00	0,00	0,00	102,00	
31-12-2003	2003.2864.1	620.1600 1.08.001.6414	VERS.IRAP DIC.03 MORALI G.	577 - BANCA NAZIONALE DEL LAVORO	221,00	0,00	102,83	118,17	
31-12-2003	2003.2867.1	640.1600 1.08.001.6415	VERS.IRAP 12/03 GALLELLI/VALVASSOR/MAGNO TTA	577 - BANCA NAZIONALE DEL LAVORO	81,60	0,00	0,00	81,60	
31-12-2003	2003.2862.1	633.1600 1.08.001.6416	VERS.IRAP DIC.03 TISCIONE/MARUCCI/PETRICCA	577 - BANCA NAZIONALE DEL LAVORO	328,71	0,00	0,00	328,71	
31-12-2003	2003.2865.1	627.1600 1.08.001.6417	VERS.IRAP DIC.03 CURCIO G.	577 - BANCA NAZIONALE DEL LAVORO	269,54	0,00	0,00	269,54	
					111,27	0,00	0,00	111,27	
					111,27	0,00	0,00	111,27	
TOTALE PAGINA					1.012,12	0,00	102,83	909,29	

Data Elaborazione 20-05-2004
Pagina 73**STAMPA RESIDUI PASSIVI INEVASI - COMPETENZA**

IMPEGNO DATA	NUMERO	CAPITOLO	DESCRIZIONE	DESTINATARIO	IMPORTO	VARIAZIONI +/-	IMPORTO PAGAMENTI	IMPORTO DA PAGARE	RIFERIM. EVASIONE
18-06-2003	2003.1355.1	433.1600 1.10.005.0000	DISINFESTAZIONE P.ZANZARA TIGRE N.4 INTERV. - PROP.B ORD.A83/AQ DELIB.87	1886 - SANAMA S.R.L.	2.784,00	0,00	0,00	2.784,00	
18-07-2003	2003.1587.1	433.1600 1.10.005.0000	ASSISTENZA RELATIVA ALLA PROPOSTA DI BREVETTO ORD.A115/A.I.	2149 - SOCIETA' ITALIANA BREVETTI	2.501,79	0,00	0,00	2.501,79	
28-10-2003	2003.2286.1	439.1600 2.11.002.0201	SPESE TECNICHE IMPIANTO ANTINCENDIO	2171 - PROVVEDITORATO	900,00	0,00	0,00	900,00	
28-10-2003	2003.2285.1	439.1600 2.11.002.0201	SPESE TECNICHE P.IMP.IMP.ELETRICO	2171 - PROVVEDITORATO	2.993,45	0,00	0,00	2.993,45	
28-10-2003	2003.2284.1	439.1600 2.11.002.0201	LAVORI REALIZZ.IMP.RILEVAZ.INCEN DI	2155 - IGIT S.P.A.	17.149,65	0,00	0,00	17.149,65	
01-12-2003	2003.2579.1	578.1600 2.11.002.6410	LAVORI ADEG.IMPIANTI ELETTRICI SERRE	2183 - I.R.C.I. SNC DELL'ARCH.FABIO SPOSETTI & C.	21.043,10	0,00	0,00	21.043,10	
25-03-2004	2003.2899.1	655.1600 2.11.002.6419	SMALTIMENTO ETERNIT	939 - ECOCENTRO SPA	7.375,01	0,00	0,00	7.375,01	
TOTALE PAGINA					265.905,22	0,00	0,00	265.905,22	

Data Elaborazione 20-05-2004
Pagina 74**STAMPA RESIDUI PASSIVI INEVASI - COMPETENZA**

IMPEGNO DATA	NUMERO	CAPITOLO	DESCRIZIONE	DESTINATARIO	IMPORTO	VARIAZIONI +/-	IMPORTO PAGAMENTI	IMPORTO DA PAGARE	RIFERIM. EVASIONE
25-03-2004	2003.2901.1	655.1600 2.11.002.6419	DIFFERENZA RIBASSO D'ASTA RIFAC.TETTO AZ.TOR MANCINA	2208 - LA TORRE COSTRUZIONI	2.761,83	0,00	0,00	2.761,83	
31-12-2003	2003.2900.1	655.1600 2.11.002.6419	RIFACIMENTO TETTO AZIENDA TOR MANCINA	2208 - LA TORRE COSTRUZIONI	66.195,48	0,00	0,00	66.195,48	
18-09-2003	2003.1956.1	449.1600 2.12.001.0000	N.1 ARMADIO FRIGORIFERO +40 C. ORD.A126/A.L.	1031 - ANALYTICAL CONTROL S.P.A.	3.300,00	0,00	0,00	3.300,00	
17-12-2003	2003.2790.1	449.1600 2.12.001.0000	N.1 FRIGORIFERO IBERNA CLASSE A 240 LT. ORD.A183/A.I.	513 - R.T.E. COLOR S.R.L.	300,00	0,00	0,00	300,00	
11-12-2003	2003.2647.1	449.1600 2.12.001.0000	N.1 PH-METRO PORTATILE HI 9025 HANNA INSTRUM.COMPL.ORD.A174/A. L.	594 - A.S.A. NANTE S.R.L.	291,60	0,00	0,00	291,60	
27-02-2003	2003.409.1	451.1600 2.12.001.0052	RESIDUO STANZIAMENTO NON UTILIZZABILE	0 -	6.972,17	0,00	0,00	6.972,17	
22-12-2003	2003.2838.1	453.1600 2.12.001.0057	N.1 STEREO MICROSCOPIO SZX12 ORD.L102/LC DEL1B.174	2186 - OLYMPUS ITALIA S.R.L.	8.807,94	0,00	0,00	8.807,94	
TOTALE PAGINA					88.629,02	0,00	0,00	88.629,02	

Data Elaborazione 20-05-2004
Pagina 75**STAMPA RESIDUI PASSIVI INEVASI - COMPETENZA**

IMPEGNO DATA	NUMERO	CAPITOLO	DESCRIZIONE	DESTINATARIO	IMPORTO	VARIAZIONI +/-	IMPORTO PAGAMENTI	IMPORTO DA PAGARE	RIFERIM. EVASIONE
22-12-2003	2003.2841.1	453.1600 2.12.001.0057	N.1 FRIGORIFERO VENTILATO MEDICAL PROJET MOD.KBSR400C DEL.175 22.12.2003 ORD.C136/AB	2144 - KW APPARECCHI SCIENTIFICI S.R.L.	1.276,56	0,00	0,00	1.276,56	
22-12-2003	2003.2839.1	453.1600 2.12.001.0057	N.1 CENTRIFUGA REFRIGERATA P.PROVETTE ORD.C134/MB DELIB.177 22.12.03	1557 - EPPENDORF S.R.L.	3.510,00	0,00	0,00	3.510,00	
22-12-2003	2003.2840.1	453.1600 2.12.001.0057	N.1 PC COMPLETO, + STAMPANTE HP LASER 1200 DELIB.176 22.12.2003 ORD.C135/LC	1801 - M.D.P. INFORMATICA	2.718,00	0,00	0,00	2.718,00	
04-06-2003	2003.1184.1	454.1600 2.12.001.0073	ALIMENTATORE PER ELETTROFRESI H38/APP	587 - BIO-RAD LABORATORIES S.R.L.	600,00	0,00	0,00	600,00	
18-12-2003	2003.2792.1	458.1600 2.12.001.0086	TERMOSTATO REFRIGERATO "BODY" H77/E.M.	678 - INTERNATIONAL P.B.I. S.P.A.	1.195,86	0,00	0,00	1.195,86	
01-12-2003	2003.2576.1	464.1600 2.12.001.0223	STUFA 135 LT 3000 VENTILATA, TIMER MECCANICO C118/MP	664 - TECNOCHIMICA MODERNA S.R.L.	2.227,54	0,00	0,00	2.227,54	
TOTALE PAGINA					11.527,96	0,00	0,00	11.527,96	

Data Elaborazione 20-05-2004
Pagina 76**STAMPA RESIDUI PASSIVI INEVASI - COMPETENZA**

IMPEGNO DATA	NUMERO	CAPITOLO	DESCRIZIONE	DESTINATARIO	IMPORTO	VARIAZIONI +/-	IMPORTO PAGAMENTI	IMPORTO DA PAGARE	RIFERIM. EVASIONE
01-12-2003	2003.2577.1	464.1600 2.12.001.0223	INCUBATORE X IBRIDIZZAZIONE; ROTORE X 8 BOTTIGLIE, BOTTIGLIE X IBRID. C199/MP	664 - TECNOCHIMICA MODERNA S.R.L.	4.124,46	0,00	0,00	4.124,46	
		2.12.001.0223			6.352,00	0,00	0,00	6.352,00	
24-11-2003	2003.2515.1	462.1600 2.12.001.0236	N.3 PC+ SOFTWARE G/103/GI	2072 - FUJITSU SIEMENS COMPUTERS SPA	2.231,96	0,00	0,00	2.231,96	
		2.12.001.0236			2.231,96	0,00	0,00	2.231,96	
14-10-2003	2003.2140.1	606.1600 2.12.001.6411	CONGELATORE IBERNA+TRASPORTO F39/ID	513 - R.T.E. COLOR S.R.L.	429,00	0,00	0,00	429,00	
25-11-2003	2003.2531.1	606.1600 2.12.001.6411	STAMPANTE EPSON C84 INKJET CIACC. F4/ID	1801 - M.D.P. INFORMATICA	152,40	0,00	0,00	152,40	
		2.12.001.6411			581,40	0,00	0,00	581,40	
24-02-2003	2003.365.1	466.1600 2.12.005.0000	AGGIORN.NORTON ANTIWIRUS A27BIS/AQ	1801 - M.D.P. INFORMATICA	210,00	0,00	0,00	210,00	
06-10-2003	2003.2062.1	466.1600 2.12.005.0000	N.2 LICENZE OFFICE XP PROF., N.2 CD-ROM OFFICE XP PROF. DELIB.	2072 - FUJITSU SIEMENS COMPUTERS SPA	271,82	0,00	0,00	271,82	
06-10-2003	2003.2061.1	466.1600 2.12.005.0000	N.1 PERSONAL COMPUTER DESKTOP FASCIA MEDIA LOTTO A1 DELIB. 126 19.9.03	2165 - CDC POINT S.P.A.	862,92	0,00	0,00	862,92	
		2.12.005.0000			1.344,74	0,00	0,00	1.344,74	
TOTALE PAGINA					8.282,56	0,00	0,00	8.282,56	

Data Elaborazione 20-05-2004
Pagina 77**STAMPA RESIDUI PASSIVI INEVASI - COMPETENZA**

IMPEGNO DATA	NUMERO	CAPITOLO	DESCRIZIONE	DESTINATARIO	IMPORTO	VARIAZIONI +/-	IMPORTO PAGAMENTI	IMPORTO DA PAGARE	RIFERIM. EVASIONE
09-12-2003	2003.2640.1	492.1600 2.12.005.6401	N.1 MONITOR LCD G107/G1	2150 - DIGITAL ENGINEERING SRL	300,00	0,00	0,00	300,00	
30-10-2003	2003.2298.1	467.1600 2.12.006.0000	ABBONAMENTI 2004 LIBRERIE INTERNAZ.LI PREV.P40051 10.10.03	1750 - D.E.A. DIFFUS.EDIZ ANGLO- AMERICANE SPA	6.772,57	0,00	0,00	6.772,57	
22-10-2003	2003.2243.1	467.1600 2.12.006.0000	ACC. FUNGI AS BIOCONTROL AG.- GANODERMA DISEASES OF PERENN CROPS ORD.A142/R.G.	1750 - D.E.A. DIFFUS.EDIZ ANGLO- AMERICANE SPA	190,76	0,00	0,00	190,76	
10-12-2003	2003.2694.1	467.1600 2.12.006.0000	ABB.TI RIV."JOURNAL OF BACTERIOLOGY" 2004 - AMERICAN SOC.OF MICROBIOL.PROT.4488	577 - BANCA NAZIONALE DEL LAVORO	736,57	0,00	0,00	736,57	
10-12-2003	2003.2693.1	467.1600 2.12.006.0000	ABB.TO 2004 RIVISTA "AGRONOMIE" VOL.24 EDP SCIENCES PROT.4489	577 - BANCA NAZIONALE DEL LAVORO	544,00	0,00	0,00	544,00	
10-12-2003	2003.2692.1	467.1600 2.12.006.0000	ACQ.LIBRO "REVIEWS OF ENVIRONMENTAL CONTAM.AND TOXICOL." VOL.179 E 180 PROT.4487 SPRINGER - VERLAG	577 - BANCA NAZIONALE DEL LAVORO	248,81	0,00	0,00	248,81	
TOTALE PAGINA					8.792,71	0,00	0,00	8.792,71	

Data Elaborazione 20-05-2004
Pagina 78**STAMPA RESIDUI PASSIVI INEVASI - COMPETENZA**

IMPEGNO DATA	NUMERO	CAPITOLO	DESCRIZIONE	DESTINATARIO	IMPORTO	VARIAZIONI +/-	IMPORTO PAGAMENTI	IMPORTO DA PAGARE	RIFERIM. EVASIONE
07-11-2003	2003.2363.1	467.1600 2.12.006.0000	ABB.TO 2004 RIV. "ANNALS OF APPLBIOL." VOL. 144 E 145 - CON I TESTES OF AGROCHEMICALS & CULT. N.25 AAB OFFICE G.B. PROT.N.4017	577 - BANCA NAZIONALE DEL LAVORO	404,03	0,00	0,00	404,03	
07-11-2003	2003.2360.1	467.1600 2.12.006.0000	ABB.TO 2004: "CANADIAN JOURN.OF BOTANY" VOL.82 - "CANADIAN JOURN.OF P.PATHOL. VOL.26". NATION RESEARCH COUNC.CANADA PROT.N.4018	577 - BANCA NAZIONALE DEL LAVORO	827,83	0,00	0,00	827,83	
07-11-2003	2003.2355.1	467.1600 2.12.006.0000	ABB.TO 2004 RIV.AUSTRALASIAN P.PATHOL.VOL.33 CSIRO PROT.4014	577 - BANCA NAZIONALE DEL LAVORO	262,30	0,00	0,00	262,30	
24-06-2003	2003.1400.1	467.1600 2.12.006.0000	M.100 VOLUMI RILEGATI DELIB.70/04.6.03	2146 - ARTIGIANA LEGATORIA RUMORI	1.188,00	0,00	0,00	1.188,00	
31-12-2003	2003.2833.1	471.1600 4.21.001.0000	VERS.IRPEF MESE DICEMBRE 03	577 - BANCA NAZIONALE DEL LAVORO	11.174,87	0,00	0,00	11.174,87	
31-12-2003	2003.2886.1	472.1600 4.21.002.0000	VERS.ONERI PREVLIE ASS.LI	0 -	20.985,00	0,00	0,00	20.985,00	
					20.985,00	0,00	0,00	20.985,00	
					10.783,86	0,00	0,00	10.783,86	
TOTALE PAGINA					34.451,02	0,00	0,00	34.451,02	

Data Elaborazione 20-05-2004
Pagina 79

STAMPA RESIDUI PASSIVI INEVASI - COMPETENZA

IMPEGNO DATA	NUMERO	CAPITOLO	DESCRIZIONE	DESTINATARIO	IMPORTO	VARIAZIONI +/-	IMPORTO PAGAMENTI	IMPORTO DA PAGARE	RIFERIM. EVASIONE
19-01-2004	2003.2875.1	472.1600 4.21.002.0000	VERS.ENPAIA DICEMBRE 03 IMPIEG.AGRICOLI EFFETT.VERSAM.CON URGENZA	719 - ENPAIA	768,00	0,00	0,00	768,00	
31-12-2003	2003.2851.1	472.1600 4.21.002.0000	VERS.INPS ASSEGNI RICERCA DICEMBRE 03	577 - BANCA NAZIONALE DEL LAVORO	531,00	0,00	0,00	531,00	
31-12-2003	2003.2842.1	472.1600 4.21.002.0000	VERS.INPS COLLABOR.DICEMBRE 03	577 - BANCA NAZIONALE DEL LAVORO	806,00	0,00	0,00	806,00	
31-12-2003	2003.2836.1	472.1600 4.21.002.0000	VERS.CONTRIB.C/DIPEND.FIN I PENSIONI SU MISSIONI ESTERO DICEMBRE 03	1598 - I.N.P.D.A.P. GESTIONE A COD.60 FONDO DI CREDITO	2,51	0,00	0,00	2,51	
31-12-2003	2003.2835.1	472.1600 4.21.002.0000	VERS.CONTRIB.C/DIPEND.FIN I PENSIONI SU MISSIONI ESTERO DICEMBRE 03	1528 - I.N.P.D.A.P. GESTIONE SEPAR.TRATTAM.PENS IONISTICO	66,58	0,00	0,00	66,58	
24-12-2003	2003.2821.1	472.1600 4.21.002.0000	VERS.INPS DICEMBRE 03 IMP.AGRICOLI	577 - BANCA NAZIONALE DEL LAVORO	3.278,00	0,00	0,00	3.278,00	
07-05-2003	2003.943.1	473.1600 4.21.003.0000	IIVA CONVENZIONE JANSSEN	0 -	1.666,66	0,00	0,00	1.666,66	
TOTALE PAGINA					7.118,75	0,00	0,00	7.118,75	

Data Elaborazione 20-05-2004
Pagina 80

STAMPA RESIDUI PASSIVI INEVASI - COMPETENZA

IMPEGNO DATA	IMPEGNO NUMERO	CAPITOLO	DESCRIZIONE	DESTINATARIO	IMPORTO	VARIAZIONI +/-	IMPORTO PAGAMENTI	IMPORTO DA PAGARE	RIFERIM. EVASIONE
07-05-2003	2003.942.1	473.1600 4.21.003.0000	IVA CONVENZIONE XEDA	0-	676,59	0,00	0,00	676,59	
29-05-2003	2003.1163.1	473.1600 4.21.003.0000	IVA SU CONTRIB.ASSOFRUITTI PATOL.NOCIOLO II ANNO	0-	619,75	0,00	0,00	619,75	
31-12-2003	2003.2888.1	473.1600 4.21.003.0000	VERS.TRATTEN.SINDACALI OTTOBRE/DICEMBRE 03	0-	316,48	0,00	0,00	316,48	
		4.21.003.0000			3.279,48	0,00	0,00	3.279,48	
31-12-2003	2003.2889.1	678.1600 4.21.004.0000	SISTEMAZ.ANTICIPAZIONE BNL 25.03/18.11.03	577 - BANCA NAZIONALE DEL LAVORO	386.457,88	0,00	0,00	386.457,88	
		4.21.004.0000			386.457,88	0,00	0,00	386.457,88	
TOTALE PAGINA					388.070,70	0,00	0,00	388.070,70	
TOTALE COMPETENZA					1.179.143,99	0,00	73.183,58	1.105.960,41	

Data Elaborazione 20-05-2004
Pagina 81

STAMPA RESIDUI PASSIVI INEVASI - ANNO RESIDUO 1998

IMPEGNO DATA	NUMERO	CAPITOLO	DESCRIZIONE	DESTINATARIO	IMPORTO	VARIAZIONI +/-	IMPORTO PAGAMENTI	IMPORTO DA PAGARE	RIFERIM. EVAZIONE
06-05-1998	1998.1.1	434.1600 2.11.002.0042	LAVORI COSTRUZIONE SERRA	1762 - L'EDILSTRADE di Cantusci Francesco	34.165,30	0,00	0,00	34.165,30	
31-12-1998	1998.2.1	434.1600 2.11.002.0042 2.11.002.0042	LAVORI COSTRUZIONE SERRA	0 -	23.058,12 57.223,42	0,00 0,00	0,00 0,00	23.058,12 57.223,42	
TOTALE PAGINA					57.223,42	0,00	0,00	57.223,42	
TOTALE ANNO RESIDUO 1998					57.223,42	0,00	0,00	57.223,42	

Data Elaborazione 20-05-2004
Pagina 82

STAMPA RESIDUI PASSIVI INEVASI - ANNO RESIDUO 2000

IMPEGNO DATA	NUMERO	CAPITOLO	DESCRIZIONE	DESTINATARIO	IMPORTO	VARIAZIONI +/-	IMPORTO PAGAMENTI	IMPORTO DA PAGARE	RIFERIM. EVASIONE
20-03-2000	2000.3.1	348.1600 1.04.024.0051	SCHEDA MDAC PER MICROSCOPIO ELETTRONICO ORD.BIRGUMB	853 - FEI COMPANY	929,62	0,00	0,00	929,62	
21-12-2000	2000.8.1	437.1600 2.11.002.0078	RISTRUTT.CABINA ELETTRICA DELIB.120	1848 - SIMI 85 S.r.l.	526,16	0,00	0,00	526,16	
31-12-2000	2000.10.1	437.1600 2.11.002.0078	SPESE COSTRUZIONE CABINA ELETTRICA	1848 - SIMI 85 S.r.l.	15.947,20	0,00	0,00	15.947,20	
		2.11.002.0078			16.473,36	0,00	0,00	16.473,36	
TOTALE PAGINA					17.402,98	0,00	0,00	17.402,98	
TOTALE ANNO RESIDUO 2000					17.402,98	0,00	0,00	17.402,98	

Data Elaborazione 20-05-2004
Pagina 83**STAMPA RESIDUI PASSIVI INEVASI - ANNO RESIDUO 2002**

IMPEGNO DATA	NUMERO	CAPITOLO	DESCRIZIONE	DESTINATARIO	IMPORTO	VARIAZIONI +/-	IMPORTO PAGAMENTI	IMPORTO DA PAGARE	RIFERIM. EVASIONE
31-12-2002	2002.3227.1	2.1600 1.01.003.0000	SOMMA RELATIVA AI COMPENSI INCAR.CONFER.DIRIGENTI II FASCIA (DR.REMIGIO GERMANI II SEM.02)	0 -	906,38	0,00	0,00	906,38	
29-11-2002	2002.2871.1	47.1600 1.02.002.0087	STIPENDIO OPERAI ANTONELLI/DIPPOLITI DAL 25/11/02 AL 10/01/03 (1.ELIMINAZIONE)	0 -	981,98	151,34	830,64	302,68	
18-01-2002	2002.886.1	145.1600 1.02.006.0224	ONERI SANTOLAMAZZA MAGGI T.21/1-21/3/02 DELIB.17 (1.ELIMINAZIONE)	1560 - I.N.P.S. SEDE DI ROMA CAU/OTI/OTD AUT	123,02	123,02	830,64	302,68	
17-01-2002	2002.221.1	175.1600 1.04.002.0000	SCARPE ANTINF.POLTIGLIA BORDOL.LUCCHETTO P.AZ.T.MANC.ORD.H/AZ.T.MA NC.	1800 - SEMENTI SABINAE di Biscetti Felice Antonio	15,48	0,00	0,00	15,48	
11-02-2002	2002.272.1	175.1600 1.04.002.0000	N.1000 BUSTE INSTEST.A SACCHETTO ORD.B/P.V. (1.ELIMINAZIONE)	1803 - ARTI GRAFICHE DE MARTINO SNC	0,01	0,01	0,00	0,02	
		1.04.002.0000			15,49	0,01	0,00	15,50	
TOTALE PAGINA					2.026,87	274,37	830,64	1.470,60	

Data Elaborazione 20-05-2004
Pagina 84**STAMPA RESIDUI PASSIVI INEVASI - ANNO RESIDUO 2002**


IMPEGNO DATA	NUMERO	CAPITOLO	DESCRIZIONE	DESTINATARIO	IMPORTO	VARIAZIONI +/-	IMPORTO PAGAMENTI	IMPORTO DA PAGARE	RIFERIM. EVAZIONE
26-09-2002	2002.2237.1	178.1600 1.04.002.0051	N.100 SEQUENZAMENTI ORD.B/139/LC	1153 - M-MEDICAL S.R.L.	1.735,20	0,00	1.612,94	122,26	
19-09-2002	2002.2137.1	301.1600 1.04.018.0000	INCARICO IN QUALITA' DI RESPONSABILE DEL SSP 1/1002 AL 30/09/03 DELIB.141 18.9.02	1499 - DE MATTEIS ING.UMBERTO	1.735,20	0,00	1.612,94	122,26	
17-12-2002	2002.3143.1	522.1600 1.04.018.0271	INCARICO DI VALUTATORE DEL.169	2095 - DONINI DR. PAOLO	3.160,70	0,00	0,00	3.160,70	
17-12-2002	2002.3144.1	522.1600 1.04.018.0271	INCARICO DI VALUTATORE DEL.169	2096 - BENVENUTO EUGENIO	600,00	0,00	0,00	600,00	
13-12-2002	2002.3094.1	320.1600 1.04.020.0000	PREMI ASSICURAZIONE INC.SEDE E T.MANC., FURTO SEDE E T.MANC.-INFORT.CONDUC.TRA SP.-R.CA TERZI- ELETTR.PC E COMP.RCA, FURTO, INC.AUTO DELIB.187 11.12.02	2093 - REALE MUTUA ASSICURAZIONI	1.200,00	0,00	0,00	1.200,00	
		1.04.020.0000			2.244,30	0,00	0,00	2.244,30	
TOTALE PAGINA					8.340,20	0,00	1.612,94	6.727,26	

Data Elaborazione 20-05-2004
Pagina 85**STAMPA RESIDUI PASSIVI INEVASI - ANNO RESIDUO 2002**

IMPEGNO DATA	NUMERO	CAPITOLO	DESCRIZIONE	DESTINATARIO	IMPORTO	VARIAZIONI +/-	IMPORTO PAGAMENTI	IMPORTO DA PAGARE	RIFERIM. EVASIONE
18-06-2002	2002.1397.1	348.1600 1.04.024.0051	RIPARAZIONE FRIGOTERMOSTATO BERTAGNIN ORD.8/82/MB	505 - AERCLIMA IMPIANTI S.R.L.	297,60	0,00	0,00	297,60	
19-07-2002	2002.1721.1	369.1600 1.04.027.0000	N.20 TUBI CEMENTO D.30X1 MT. ORD.A175/A.T. P.AZ.TOR MANC.	773 - PAPI ANTONIO	297,60	0,00	0,00	297,60	
27-05-2002	2002.1183.1	523.1600 1.06.005.0271	CONVENZIONE ATTIVITA' DI RICERCA DEL65	2017 - UNIVERSITA' STUDI VERONA DIP.SCIENT.E TECNOLOGICO	15.493,70	0,00	0,00	15.493,70	
31-12-2002	2002.3305.1	440.1600 2.11.002.0188	LAVORI MANUTENZ.METANIZZ.N.2 SERRE.CUCINA.RISCALD.MENS A ALIMENTAZ.ELETT.R.NUOVA SERRA	0 -	15.493,70	0,00	0,00	15.493,70	
18-12-2002	2002.3184.1	449.1600 2.12.001.0000	GASCRONATOGRFO DELIB.201	2200 - THERMO FINNIGAN ITALIA S.P.A.	26.164,28	0,00	24.037,08	2.127,20	
					28.620,00	0,00	0,00	28.620,00	
TOTALE PAGINA					70.791,58	0,00	24.037,08	46.754,50	

Data Elaborazione 20-05-2004
Pagina 86**STAMPA RESIDUI PASSIVI INEVASI - ANNO RESIDUO 2002**

IMPEGNO DATA	NUMERO	CAPITOLO	DESCRIZIONE	DESTINATARIO	IMPORTO	VARIAZIONI +/-	IMPORTO PAGAMENTI	IMPORTO DA PAGARE	RIFERIM. EVASIONE
10-02-2004	2002.3330.1	449.1600 2.12.001.0000	N2 POMPE E 1 REGOLAT.DI FLUSSO DI UN SISTEMA MODULARE POST-COLONNA DELIB.37 4.2.04	674 - LAB SERVICE ANALYTICA S.r.l	12.787,20	0,00	0,00	12.787,20	
03-07-2002	2002.1546.1	563.1600 2.12.001.0058	BILANCIA PORTATILE SARTORIUS BL C88/ALT III ANNO	590 - CARLO ERBA REAGENTI S.P.A.	41.407,20	0,00	0,00	41.407,20	
14-11-2002	2002.2717.1	463.1600 2.12.001.0170	MICROCENTRIFUGA PER EPENDORF F108/MB	590 - CARLO ERBA REAGENTI S.P.A.	555,42	0,00	0,00	555,42	
31-12-2002	2002.3299.1	471.1600 4.21.001.0000	RECUP.IMPORTO MANDATO NON ESEGUITO LANDI ETERNO	0 -	1.734,31	0,00	0,00	1.734,31	
07-03-2003	2002.3301.1	475.1600 4.21.006.0000	RESTITUZIONE DEPOSITO CAUZIONALE FORNITURA GASCROMATOGRAFO SPETTROMETRO DI MASSA	2077 - AGILENT TECHNOLOGIES ITALIA SPA	1.734,31	0,00	0,00	1.734,31	
		4.21.006.0000			314,77	0,00	0,00	314,77	
					5.151,44	0,00	0,00	5.151,44	
					5.151,44	0,00	0,00	5.151,44	
TOTALE PAGINA					20.543,14	0,00	0,00	20.543,14	
TOTALE ANNO RESIDUO 2002					101.701,79	274,37	26.480,66	75.495,50	
TOTALE GENERALE					1.355.472,18	274,37	99.664,24	1.256.082,31	



 PER COPIA CONFORME
 DIREZIONE GENERALE
 MINISTERO DELL'ECONOMIA E DELLE ATTIVITÀ FINANZIARIE
 ROMA

12/05/04
 (Firma)

SITUAZIONE AMMINISTRATIVA

	GESTIONE		
	RESIDUI	COMPETENZA	TOTALE
FONDO DI CASSA AL 1 GENNAIO			149.933,83
RISCOSSIONI	769.968,78	1.765.241,77	2.535.210,55
PAGAMENTI	576.208,33	2.032.732,14	2.608.940,47
FONDO CASSA AL 31 DICEMBRE			76.203,91
PAGAMENTI per azioni esecutive non regolarizzate al 31 dicembre			0,00
DIFFERENZA			76.203,91
RESIDUI ATTIVI	2.312.880,84	1.133.792,59	3.446.673,43
RESIDUI PASSIVI	150.121,90	1.105.960,41	1.256.082,31
DIFFERENZA			2.190.591,12
AVANZO (+) o DISAVANZO (-)			2.266.795,03
Risultato di amministrazione			
- Fondi vincolati			0,00
- Fondi per finanziamento spese in conto capitale			0,00
- Fondi di ammortamento			0,00
- Fondi non vincolati			0,00

....., li

IL SEGRETARIO

F. TO SIMONETTI

IL RESPONSABILE DEL SERVIZIO FINANZIARIO

IL RAPPRESENTANTE LEGALE

F. TO MICEU

Timbro
dell'ente



PER COPIA CONFORME
ALL'ORIGINALE
IL DIRIGENTE DI AMM.NE
(Dott. R. Simonetti)

ISTITUTO SPERIMENTALE PER LA PATOLOGUIA VEGETALE — ROMA

SITUAZIONE CONTABILE

All'inizio dell'esercizio il saldo di cassa era di € 149.933,83, durante l'esercizio sono state effettuate riscossioni per € 2.535.210,55 e pagamenti per € 2.608.940,47.

Tale dato, come risulta dalla "situazione contabile" allegata agli atti concorda con la situazione dell'Istituto Cassiere la B.N.L.

A tale riguardo, non si può non rilevare che il saldo della Banca risulta da una mera situazione di fatto esistente presso la stessa che tiene conto di riscossioni e pagamenti in conto sospesi non regolati dall'Istituto per un importo differenziale positivo di € 542.008,61 che corrisponde esattamente alla differenza esistente tra il saldo contabile di "diritto" come sopra indicato dalle scritture dell'ISPaVe (€ 76.203,91) e quello di "fatto" che risulta dall'estratto conto dell'Istituto Cassiere (€ 618.212,52).

ISTITUTO SPERIMENTALE PER LA PATOLOGUIA VEGETALE – ROMA**CONCORDANZA BANCA ISTITUTO**

FONDO CASSA AL 31/12/2003	76.203,92
SALDO BANCA AL 31/1/2004	<u>618.212,52</u>
DIFFERENZA	542.008,60
	=====

SOSPESI ENTRATE

- AZZERAMENTO C/INCASSI E PAG. GIORNALIERI	€ 386.457,88	
- CONTR. INRA	" 2.000,00	
- ACCONTO 50% MIPAF "MIGL. GEN. PATATA" V° ANNO	" 19.683,46	
- SALDO CONTRIB. CERT. VOLONT.	" 88.809,33	
- LIQ. PARZIALE SHARKA I° ANNO	" 46.325,97	
- CONTR. LISTE VARIET. FRUTT.	" 10.647,07	
- ABB. PETRIA REG. AUT. SARD.	" 52,00	
- SALDO VITIVINICOLO 4° ANNO	" 5.385,53	
- ABB. PETRIA CATANIA	" 52,00	
- CONTR. MIPAF CERT. VOL. MAT. VEG.	" 69.823,71	
- CONTR. REGIONE LAZIO PROG. TRIENN.	" 15.675,24	
- " REGIONE LAZIO " "	" 19.831,94	
- " REGIONE LAZIO " "	" 21.000,00	
- " REGIONE LAZIO " "	" 34.800,00	
- " REGIONE LAZIO " "	" 29.287,07	
- ACCONTO 50% CONTR. MIPAF BORSE DI STUDIO -ASS. RICERCA	" 180.960,91	
- STORNO MAND. 2349	" 63,72	
- STORNO MAND. 2692	" 85,32	
	<u>85,32</u>	+ € 930.941,15

SOSPESI USCITE

- C/ANTICIP. PRELEV. BANKITALIA AZZ. C/INCASSI E PAG.	€ 386.457,88	
- COMPETENZE BNL	" 0,64	
- COMPETENZE BNL	" 374,73	
- DIRITTI ISTRUTTORIA ANTICIP. BNL	" 100,00	
- COMPETENZE BNL INT	" 1.146,79	
- ACQ. VOL. ESTERO SPRINGER VERLAG	€ 248,81	
- " " " NAT. RESEARCH COUN. CANADA	" 827,83	
- " " " AAB OFFICE C/HORT	" 404,03	
- " " " CSIRO PUBLISHING P.O. BOX	" 262,30	
- " " " AMERICAN SOCIETY FOR MICROB.	" 736,57	
- " " " SPESE ESP. SERV. CASSA 2003	" 80,77	
	<u>€ 2.560,31</u>	- € 390.640,35
- MAND. 2865 ESEGUITO PARZIALMENTE		+ € 1.771,52
- RETT. MAND. 2849		- € 63,72
		<u>€ 542.008,60</u>



PER COPIA CONFORME
ALL'ORIGINALE
IL DIRIGENTE DI AMMINISTRAZIONE
(Dot. R. Stampanti)

ISTITUTO SPERIMENTALE PER LA PATOLOGIA VEGETALE — ROMA

**STANZIAMENTI DI CONTABILITA' SPECIALI NON IMPEGNATI ALLA CHIUSURA ANNO
FINANZIARIO 2003 E REISCRITTI AI CORRISPONDENTI CAPITOLI DI COMPETENZA
ESERCIZIO 2004**

DESCRIZIONE	PROGETTO	CONSUNTIVO	PREVENTIVO	DIFFERENZA
1.02.001.0047	MIPAF -MIGLIOR. GEN. PATATA	6.028,68	6.782,86	-754,18
1.02.002.0047		446,63	446,63	-----
1.02.003.0047		743,60	850,58	-106,98
1.02.006.0047		2.692,27	3.814,00	-1.121,73
1.04.002.0047		7.691,92	6.000,00	+1.691,92
1.08.001.0047		492,05	620,00	-197,95
		18.095,15	18.584,07	-488,92
1.02.002.0049	MIPAF SPERIMENTAZ. INTERR. CEREALI	12.000,00	10.500,00	+1.500,00
1.02.003.0049		5.940,00	6.000,00	-60,00
1.02.006.0049		7.420,00	6.500,00	+920,00
1.04.002.0049		6.203,28	7.000,00	-796,72
1.04.016.0049		2.000,00	-----	+2.000,00
1.04.018.0049		22.750,00	22.750,00	-----
1.04.024.0049		5.304,80	6.500,00	-1.195,20
1.08.001.0049		2.971,00	2.900,00	+71,00
		64.589,08	62.150,00	+2.439,08
1.02.004.0052	U.E. GESTIONE RISORSE DELLA VITA	2.386,09	2.386,09	-----
1.02.006.0052		1.866,08	-----	+1.866,08
1.04.002.0052		969,48	1.545,34	-575,86
1.08.001.0052		215,33	215,33	-----
		5.436,98	4.146,76	+1.290,22
1.04.002.0054	CONV. BAYER	1.250,00	1.250,00	-----
		1.250,00	1.250,00	-----

ISTITUTO SPERIMENTALE PER LA PATOLOGIA VEGETALE — ROMA

DESCRIZIONE	PROGETTO	CONSUNTIVO	PREVENTIVO	DIFFERENZA
1.02.001.0057	COLLEZ. NAZ. MICRORGANISMI	51.550,00	48.000,00	+3.550,00
1.02.002.0057		4.950,00	3.500,00	+1.450,00
1.02.003.0057		2.000,00	2.000,00	-----
1.02.004.0057		6.000,00	6.000,00	-----
1.02.006.0057		21.430,00	20.000,00	1.430,00
1.04.002.0057		11.000,00	11.000,00	-----
1.04.011.0057		1.308,00	1.000,00	+308,00
1.04.012.0057		3.000,00	3.000,00	-----
1.04.016.0057		1.500,00	-----	+1.500,00
1.04.018.0057		13.100,00	13.10,00	-----
1.04.021.0057		4.500,00	4.500,00	-----
1.04.022.0057		2.437,60	2.500,00	-62,40
1.08.001.0057		5.370,00	5.000,00	+370,00
2.12.001.0057		15.638,40	20.000,00	-4.361,60
		143.784,00	139.600,00	+4.184,00
1.02.001.0062	MIPAF PIANTE OFFICINALI	1.573,52	1.533,66	39,86
1.02.003.0062		1.500,00	1.500,00	-----
1.02.006.0062		615,87	1.500,00	-884,13
1.04.002.0062		4.298,60	3.000,00	+1.298,60
1.08.001.0062		151,79	273,00	-121,21
		8.139,78	7.806,66	+333,12
1.04.002.0064	ASSOFRUTTI PAT. NOCC. NECROSI	2.819,46	2.000,00	+819,46
2.12.001.0064		1.476,12	1.476,120	-----
		4.295,58	3.476,12	+819,46

ISTITUTO SPERIMENTALE PER LA PATOLOGIA VEGETALE – ROMA

DESCRIZIONE	PROGETTO	CONSUNTIVO	PREVENTIVO	DIFFERENZA
1.02.001.0066	CONTR .CONT. MICOTOS. FUSARIUM	560,45	560,45	-----
1.02.003.0066		3.108,89	3.075,19	+33,70
1.02.004.0066		6.116,97	6.116,97	-----
1.02.006.0066		600,72	600,72	-----
1.04.002.0066		3.254,73	5.000,00	-1.745,27
1.04.024.0066		2.214,51	2.214,51	-----
1.08.001.0066		374,75	374,75	-----
		16.231,02	17.942,59	-1.711,57
1.04.002.0069	NOGALBA	1.924,71	1.000,00	+924,71
1.04.018.0069		1.265,00	1.265,00	-----
1.04.022.0069		-----	281,94	-281,94
2.12.001.0069		1.000,00	-----	+1.000,00
		4.189,71	2.546,94	1.642,77
1.02.004.0073	DIAGNOSI E CONS. FITOPAT.. SPEC.	1.043,91	1.000,00	+43,91
1.02.006.0073		357,00	700,00	-343,00
1.04.018.0073		5.838,08	4.538,08	+1.300,00
1.08.001.0073		523,00,	800,00	-277,00
		7.761,99	7.038,08	723,91
1.02.001.0076	MIPAF CERTIFICAZIONE	27.521,47	27.312,40	+209,07
1.02.006.0076		11.263,88	14.500,00	-3.236,12
1.04.024.0076		658,90	2.000,00	-1.341,10
1.08.001.0076		2.562,35	3.000,00	-437,65
2.12.001.0076		5.840,00	3.500,00	+2.340,00
		47.846,60	50.312,40	2.465,80
1.04.002.0084	CONV. ASSAM. DIAGN. FITOPATOL..	3.547,05	3.000,00	+547,05
		3.547,05	3.000,00	+547,05

ISTITUTO SPERIMENTALE PER LA PATOLOGIA VEGETALE – ROMA

DESCRIZIONE	PROGETTO	CONSUNTIVO	PREVENTIVO	DIFFERENZA
1.02.002.0086	COMUNE ROMA GEST. PINETE	2.420,00	2.420,00	-----
1.02.003.0086		3.000,00	3.000,00	-----
1.02.006.0086		2.410,00	2.410,00	-----
1.04.002.0086		13.821,55	14.000,00	-178,45
1.04.011.0086		1.500,00	1.000,00	+500,00
1.04.016.0086		2.000,00	-----	+2.000,00
1.04.018.0086		12.400,00	12.400,00	-----
1.04.024.0086		3.000,00	3.000,00	-----
1.08.001.0086		1.270,00	1.270,00	-----
2.12.001.0086		2.304,14	3.500,00	-1.195,86
		44.125,69	43.000,00	1.125,69
1.02.001.0163	MIPAF CARCIOFO	5.607,14	5.575,18	+31,96
1.02.006.0163		2.300,20	3.000,00	699,80
1.04.024.0163		706,00	706,00	-----
1.08.001.0163		501,94	600,00	-98,06
		9.115,28	9.881,18	-765,90
1.02.006.0177	REG. CAMPANIA MAN. RIC. FITOP.	317,00	-----	+317,00
1.04.002.0177		490,32	-----	+490,32
		807,32	-----	+807,32
1.02.003.0199	RICERCA PERO	3.555,37	3.000,00	+555,37
1.02.004.0199		3.098,74	3.098,74	-----
1.02.006.0199		3.410,25	3.500,00	-89,75
1.04.002.0199		11.235,65	10.000,00	+1.235,65
1.05.001.0199		29.765,73	30.977,49	-1.211,76
1.08.001.0199		51.065,74	50.576,23	+489,51

ISTITUTO SPERIMENTALE PER LA PATOLOGIA VEGETALE — ROMA

DESCRIZIONE	PROGETTO	CONSUNTIVO	PREVENTIVO	DIFFERENZA
1.02.002.0223	MIPAF SISTEMA FORESTALE	2.160,00	2.160,00	-----
1.02.003.0223		3.160,65	2.500,00	+660,65
1.02.006.0223		2.070,00	2.070,00	-----
1.04.002.0223		-----	5.500,00	-5.500,00
1.04.018.0223		10.750,00	10.750,00	-----
1.08.001.0223		1.120,00	1.120,00	-----
2.12.001.0223		298,39	4.000,00	-3.701,61
		19.559,04	28.100,00	-8.540,96
1.02.001.0224	ORIENTAM. VARIETALE FRUTTIFERI	13.700,00	12.000,00	1.700,00
1.02.002.0224		1.740,00	1.740,00	-----
1.02.003.224		1.500,00	1.500,00	-----
1.02.006.0224		5.710,00	5.000,00	+710,00
1.04.002.0224		137,08	700,00	-562,92
1.04.016.0224		2.000,00	-----	+2.000,00
1.08.001.0224		1.350,00	1.350,00	-----
		26.137,08	22.290,00	3.847,08
1.02.001.0236	MIPAF FITOFARMACI MISURA 2	180.119,47	180.000,00	+119,47
1.02.006.0236		66.668,06	67.000,00	-331,94
1.08.001.0236		15.322,97	15.000,00	+322,97
2.12.001.0236		13.261,74	10.000,00	+3.261,74
		275.372,24	272.000,00	+3.372,24
1.02.003.0247	SEL. SERRA PIANTE RES.INOC. ART.	2.809,28	2.000,00	+809,28
1.04.002.0247		2.144,38	1.500,00	+644,38
		4.953,66	3.500,00	+1.453,66

ISTITUTO SPERIMENTALE PER LA PATOLOGIA VEGETALE – ROMA

DESCRIZIONE	PROGETTO	CONSUNTIVO	PREVENTIVO	DIFFERENZA
1.02.001.0271	PROT. MARC. MOLECOLARI (promar)	9.520,05	7.000,00	+2.520,05
1.02.003.0271		11.996,59	10.000,00	+1.996,59
1.02.004.0271		1.597,48	1.597,48	-----
1.02.006.0271		6.259,26	6.500,00	-240,74
1.04.002.0271		8.915,13	9.000,00	-84,87
1.04.011.0271		1.507,52	1.000,00	+507,52
1.04.012.0271		5.839,21	5.839,21	-----
1.04.018.0271		27.326,59	27.444,31	-117,72
1.06.005.0271		289.000,13	289.000,13	-----
1.08.001.0271		3.072,00	3.000,00	+72,00
		365.033,96	360.381,13	+4.652,83
1.02.001.6401	RAZION. TECNICHE DIFESA COLTURE	27.182,73	27.000,00	+182,73
1.02.003.6401		20.872,27	20.000,00	+872,27
1.02.004.6401		3.738,91	4.000,00	-261,09
1.02.006.6401		10.783,51	15.000,00	-4.216,49
1.04.002.6401		24.865,63	20.000,00	+4.865,63
1.04.004.6401		10.329,14	10.329,14	-----
1.04.010.6401		3.664,82	-----	+3.664,82
1.04.011.6401		1.178,54	1.500,00	-321,46
1.04.018.6401		24.418,42	24.000,00	+418,42
1.04.022.6401		3.400,00	3.400,00	-----
1.04.024.6401		11.848,03	10.000,00	+1.848,03
1.08.001.6401		725,22	2.000,00	-1.274,78
2.12.001.6401		-----	-----	-----
2.12.005.6401		733,97	-----	733,97
		143.741,19	137.229,14	+6.512,05

ISTITUTO SPERIMENTALE PER LA PATOLOGIA VEGETALE — ROMA

DESCRIZIONE	PROGETTO	CONSUNTIVO	PREVENTIVO	DIFFERENZA
1.02.006.6406	INTERV. SETTOR. AGROAL. AGRIND.	24.983,77	13.000,00	,+11.983,77
1.05.001.6406		97.674,79	101.225,71	-3.550,92
		122.658,56	114.225,71	+8.432,85
1.02.003.6408	UNIV. TUSCIA "PROT.METHOD."	-----	500,00	-500,00
1.04.022.6408		-----	1.000,00	-1.000,00
		-----	1.500,00	-1.500,00
1.02.006.6411	CONV. XEDA	205,00	400,00	-195,00
1.04.002.6411		286,45	-----	+286,45
1.04.018.6411		3.900,00	3.900,00	-----
1.04.022.6411		839,20	-----	+839,20
1.08.001.6411		262,96	-----	+262,96
		5.493,61	4.300,00	+1.193,61
1.02.003.6412	MIPAF "DIAGN. DEI VIROIDI AGRUMI"	542,19	513,62	+28,57
1.02.006.6412		809,50	800,00	+9,50
1.04.002.6412		800,42	-----	+800,42
1.04.010.6412		4.000,00	-----	4.000,00
1.05.001.6412		10.567,43	10.567,43	-----
1.08.006.6412		1.587,55	1.200,00	387,55
		18.307,09	13.081,05	5.226,04
1.02.003.6413	CONVENZIONE JANSEN	88,39	300,00	-211,61
1.02.006.6413		580,00	600,00	-20,00
1.04.002.6413		-----	1.200,00	-1.200,00
1.04.010.6413		1.000,00	-----	+1.000,00
1.04.018.6413		8.000,00	8.000,00	-----
1.04.024.6413		1.000,00	1.000,00	-----
1.08.001.6413		577,00	550,00	+27,00
		11.245,39	11.650,00	-404,61

ISTITUTO SPERIMENTALE PER LA PATOLOGIA VEGETALE — ROMA

DESCRIZIONE	PROGETTO	CONSUNTIVO	PREVENTIVO	DIFFERENZA
1.02.001.6414	MIPAF PROT. FITOSAN. IN VITIC.0	4.632,76	4.500,00	+132,76
1.02.006.6414		1.687,90	1.500,00	+187,90
1.04.002.6414		-----	500,00	-500,00
1.08.001.6414		374,31	350,00	+24,,31
		6.694,97	6.850,00	-155,03
1.02.003.6415	REG. LAZIO PRAL. 18 MAL. COLT.AGRO-AMB.	2.000,00	1.500,00	+500,00
1.02.006.6415		2.290,00	2.700,00	-410,00
1.04.002.6415		11.299,10	10.000,00	+1.299,10
1.04.012.6415		5.000,00	5.000,00	-----
1.04.016.6415		952,83	-----	+952,83+
1.04.018.6415		24.516,00	19.360,00	+5156,00
1.08.001.6415		2.082,58	1.900,00	+182,58
		48.140,51	40.460,00	7.680,51
1.02.001.6416	REG. LAZIO PRAL. 22 AGG.BANCA DATI FIT.	12.627,30	11.000,00	+1627,30
1.02.006.6416		4.682,17	6.350,00	-1.667,83
1.04.002.6416		3.000,00	2.000,00	+1.000,00
1.04.010.6416		1.000,00	-----	+1.000,00
1.04.022.6416		6.000,00	6.000,00	-----
1.08.001.6416		1.115,62	1.300,00	-184,38
		28.425,09	26.650,00	+1.775,09
1.02.001.6417	REG. LAZIO PRAL 20 PROT.PATR.BOSCHI.	9.934,33	9.100,00	+834,33.
1.02.003.6417		532,66	400,00	+132,66
1.02.006.6417		3.711,85	4.000,00	-288,15
1.04.002.6417		2.444,77	2.000,00	+444,77
1.08.001.6417		879,97	900,00	-20,03
		17.503,58	16.400,00	+1.103,58

ISTITUTO SPERIMENTALE PER LA PATOLOGIA VEGETALE — ROMA

DESCRIZIONE	PROGETTO	CONSUNTIVO	PREVENTIVO	DIFFERENZA
1.02.006.6418	CONV. IL NOCETO	1.050,00	1.050,00	-----
1.04.010.6418		500,00	500,00	-----
1.04.018.6418		8.250,00	8.250,00	-----
1.04.024.6418		2.000,00	2.000,00	-----
1.08.001.6418		700,00	700,00	-----
		12.500,00	12.500,00	-----
1.04.002.6420	OSS.REG.SICILIA ANALISI CAMP. VITE	1.080,00	1.080,00	-----
		1.080,00	1.080,00	-----
1.02.003.6421	REGIONE SICILIA "LENTICCHIA VILLALBA"	2.500,00	2.500,00	-----
1.02.006.6421		899,00	899,00	-----
1.04.002.6421		4.750,00	4.750,00	-----
1.04.016.6421		2.000,00	2.000,00	-----
1.05.001.6421		6.851,00	6.851,00	-----
2.12.001.6421		8.000,00	8.000,00	-----
		25.000,00	25.000,00	-----
1.02.003.6422	REG. SICILIA "CAPPERO DI SALINA"	2.000,00	2.000,00	-----
1.02.006.6422		1.160,00	1.160,00	-----
1.04.002.6422		3.000,00	3.000,00	-----
1.04.010.6422		1.500,00	1.500,00	-----
1.04.018.6422		7.990,00	7.990,00	-----
1.08.001.6422		850,00	850,00	-----
		16.500,00	16.500,00	-----

ISTITUTO SPERIMENTALE PER LA PATOLOGIA VEGETALE – ROMA

DESCRIZIONE	PROGETTO	CONSUNTIVO	PREVENTIVO	DIFFERENZA
1.02.002.6423	REG. SICILIA "GERMOPLAS. VITICOLO"	2.050,00	2.050,00	-----
1.02.003.6423		6.000,00	6.000,00	-----
1.02.006.6423		3.882,00	3.882,00	-----
1.04.002.6423		23.970,52	25.000,00	-1.029,48
1.04.016.6423		6.500,00	6.500,00	-----
1.04.018.6423		21.373,00	21.573,00	-----
1.04.024.6423		10.000,00	10.000,00	-----
1.08.001.6423		2.495,00	2.495,00	-----
		76.470,52	77.500,00	-1.029,48
	TOTALE GENERALE REISCRIZIONI	1.655.097,46	1.612.508,06	42.589,40
	T.F.R. AL 31/12/2003	169.785,33	186.000,00	-16.214,67
	T.F.R. QUOTA 2004	-----	17.814,67	+17.814,67
	AVANZO VINCOLATO DECRETO LEGGE 29/11/2002	51.675,54	51.675,54	-----
	GESTIONE ORDINARIA	346.987,62	372.422,03	+25.434,41
	TOTALE AVANZO DI AMMINISTRAZIONE	2.197.171,22	2.266.795,03	+69.623,81

ISTITUTO SPERIMENTALE PER LA PATOLOGIA VEGETALE — ROMA

N.B. NON RISULTANO INDICATE 17 REISCRIZIONI PER IMPORTI IRRISORI

1)	1.02.002.0163	€ 6,00
2)	1.02.002.0199	€ 1,18
3)	1.02.002.0271	€ 3,57
4)	1.02.002.6401	€ 9,60
5)	1.02.003.0076	€ 21,24
6)	1.02.003.0163	€ 39,09
7)	1.02.003.6411	€ 23,92
8)	1.04.002.0076	€ 78,76
9)	1.04.002.0163	€ 28,60
10)	1.04.002.0223	€ 0,31
11)	1.04.002.6413	€ 14,77
12)	1.04.002.6414	€ 13,58
13)	1.04.022.0064	€ 110,95
14)	1.04.022.0069	€ 2,56
15)	1.08.001.0177	€ 76,50
16)	1.08.001.0199	€ 6,60
17)	2.12.001.0084	€ 1,02
	TOTALE	€ 438,25

ISTITUTO SPERIMENTALE PER LA PATOLOGIA VEGETALE

Data Elaborazione 25-05-2004

Pagina 1

SITUAZIONE PATRIMONIALE AL 31/12/2003

ATTIVITA'	CONSISTENZE		DIFFERENZE	
	AL 01/01	AL 31/12	IN PIU'	IN MENO
DISPONIBILITA' LIQUIDE				
Casse	149.933,83	76.203,92	0,00	73.729,91
Banche	0,00	0,00	0,00	0,00
Conti correnti postali	0,00	0,00	0,00	0,00
Altri conti correnti	0,00	0,00	0,00	0,00
	149.933,83	76.203,92	0,00	73.729,91
RESIDUI ATTIVI				
Crediti verso lo Stato ed altri enti	0,00	0,00	0,00	0,00
Crediti verso iscritti,soci e terzi contribuenti	0,00	0,00	0,00	0,00
Crediti verso acquirenti,utenti ecc.	0,00	0,00	0,00	0,00
Crediti diversi	3.167.054,50	3.446.673,43	279.618,93	0,00
	3.167.054,50	3.446.673,43	279.618,93	0,00
CREDITI BANCARI E FINANZIARI				
Depositi vincolati	7,75	7,75	0,00	0,00
Mutui ed anticipazioni attive	0,00	0,00	0,00	0,00
Crediti per annualita',semestralita'ecc. scontate a terzi	0,00	0,00	0,00	0,00
Prestiti al personale	0,00	0,00	0,00	0,00
Crediti verso gestioni autonome	0,00	0,00	0,00	0,00
Depositi cauzionali	0,00	0,00	0,00	0,00
Crediti diversi bancari e finanziari	0,00	0,00	0,00	0,00
	7,75	7,75	0,00	0,00
RIMANENZE ATTIVE DI ESERCIZIO				
Rimanenze di prodotti	2.445,45	600,00	0,00	1.845,45
Rimanenze di materie prime e materiali di consumo	0,00	0,00	0,00	0,00
Rimanenze di viveri	0,00	0,00	0,00	0,00
Rimanenze diverse	0,00	0,00	0,00	0,00
Risconti attivi	0,00	0,00	0,00	0,00
	2.445,45	600,00	0,00	1.845,45
INVESTIMENTI MOBILIARI				
Partecipazioni azionarie	0,00	0,00	0,00	0,00

ISTITUTO SPERIMENTALE PER LA PATOLOGIA VEGETALE

Data Elaborazione 25-05-2004

Pagina 2

SITUAZIONE PATRIMONIALE AL 31/12/2003

ATTIVITA'	CONSISTENZE		DIFFERENZE	
	AL 01/01	AL 31/12	IN PIU'	IN MENO
Buoni postali	0,00	0,00	0,00	0,00
Altri titoli di credito	0,00	0,00	0,00	0,00
	0,00	0,00	0,00	0,00
IMMOBILI				
Edificio vecchio Sede	0,00	0,00	0,00	0,00
Edificio nuovo Sede	0,00	0,00	0,00	0,00
Altre costruzioni Sede	0,00	0,00	0,00	0,00
Terreni e immobili Tor Mancina	393.126,45	393.126,45	0,00	0,00
	393.126,45	393.126,45	0,00	0,00
IMMOBILIZZAZIONI TECNICHE				
Impianti, attrezzature e macchinari	3.265.642,40	3.512.433,39	246.790,99	0,00
Automezzi	71.167,23	71.167,23	0,00	0,00
Mobili e macchine d'ufficio	702.104,71	750.121,73	48.017,02	0,00
Macchine agricole	179.929,06	180.649,06	720,00	0,00
Materiale bibliografico	607.496,12	641.152,69	33.656,57	0,00
	4.826.339,52	5.155.524,10	329.184,58	0,00
TOTALE ATTIVITA'	8.538.907,50	9.072.135,65	608.803,51	75.575,36



PER COPIA CONFORME
ALL'ORIGINALE
IL DIRIGENTE DI AMM.NE
(Dott. R. Spunnetti)

ISTITUTO SPERIMENTALE PER LA PATOLOGIA VEGETALE

Data Elaborazione 25-05-2004

Pagina 3

SITUAZIONE PATRIMONIALE AL 31/12/2003

PASSIVITA'	CONSISTENZE		DIFFERENZE	
	AL 01/01	AL 31/12	IN PIU'	IN MENO
DEBITI DI TESORERIA				
Anticipazioni del cassiere	0,00	0,00	0,00	0,00
Scoperti di conto corrente	0,00	0,00	0,00	0,00
	0,00	0,00	0,00	0,00
RESIDUI PASSIVI				
Debiti verso lo Stato ed altri enti	0,00	0,00	0,00	0,00
Debiti verso iscritti, soci e terzi per prestazioni dovute	0,00	0,00	0,00	0,00
Debiti verso fornitori	0,00	0,00	0,00	0,00
Debiti verso terzi per prestazioni ricevute	0,00	0,00	0,00	0,00
Debiti diversi	779.084,38	1.256.082,31	476.997,93	0,00
	779.084,38	1.256.082,31	476.997,93	0,00
DEBITI BANCARI E FINANZIARI				
Mutui e anticipazioni passive	0,00	0,00	0,00	0,00
Obligazioni in circolazione	0,00	0,00	0,00	0,00
Debiti verso il personale per depositi	0,00	0,00	0,00	0,00
Debiti verso gestioni autonome	0,00	0,00	0,00	0,00
Debiti diversi bancari e finanziari	0,00	0,00	0,00	0,00
	0,00	0,00	0,00	0,00
RIMANENZE PASSIVE D'ESERCIZIO				
Riserve tecniche	0,00	0,00	0,00	0,00
Risconti passivi	0,00	0,00	0,00	0,00
	0,00	0,00	0,00	0,00
FONDI DI ACCANTONAMENTO VARI				
Fondo liquidazione indennita' anzianita' personale	170.430,78	169.785,33	0,00	645,45
Fondo imposte e tasse	0,00	0,00	0,00	0,00
Fondo rischi	0,00	0,00	0,00	0,00
Fondo per accantonamenti diversi	0,00	0,00	0,00	0,00
	170.430,78	169.785,33	0,00	645,45
POSTE RETTIFICATIVE DELL'ATTIVO				
Ammortamento immobili e terreno T.M.	105.933,03	114.548,83	8.615,80	0,00

ISTITUTO SPERIMENTALE PER LA PATOLOGIA VEGETALE

Data Elaborazione 25-05-2004

Pagina 4

SITUAZIONE PATRIMONIALE AL 31/12/2003

PASSIVITA'	CONSISTENZE		DIFFERENZE	
	AL 01/01	AL 31/12	IN PIU'	IN MENO
Fondo ammortamento macchine agricole	113.627,52	119.659,46	6.031,94	0,00
Fondo ammortamento immobili	0,00	0,00	0,00	0,00
Fondo ammortamento impianti, attrezzature e macchinari	3.107.983,32	3.223.931,52	115.948,20	0,00
Fondo ammortamento automezzi, mobili e macchinari d'ufficio	483.776,34	529.739,98	45.963,64	0,00
	3.811.320,21	3.987.879,79	176.559,58	0,00
TOTALE PASSIVITA'	4.760.835,37	5.413.747,43	653.557,51	645,45



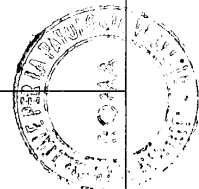
PER COPIA CONFORME
ALL'ORIGINALE
IL DIRIGENTE DI AMMINISTRAZIONE
(Dott. R. Vignonesi)

Data Elaborazione 25-05-2004
Pagina 5

ISTITUTO SPERIMENTALE PER LA PATOLOGIA VEGETALE

SITUAZIONE PATRIMONIALE AL 31/12/2003

ATTIVITA'	CONSISTENZE		DIFFERENZE		PASSIVITA'	CONSISTENZE		DIFFERENZE	
	AL 01/01	AL 31/12	IN PIU'	IN MENO		AL 01/01	AL 31/12	IN PIU'	IN MENO
TOTALE ATTIVITA'	8.538.907,50	9.072.135,65	608.803,51	75.575,36	TOTALE PASSIVITA'	4.760.835,37	5.413.747,43	653.557,51	645,45
DEFICIT PATRIMONIALE					PATRIMONIO NETTO				
Disavanzo economico esercizi precedenti	0,00	0,00	0,00	0,00	Fondo di dotazione	0,00	0,00	0,00	0,00
Disavanzo economico dell'esercizio	6.312.342,57	6.432.026,48	119.683,91	0,00	Riserve obbligatorie	0,00	0,00	0,00	0,00
	6.312.342,57	6.432.026,48	119.683,91	0,00	Riserve facoltative	0,00	0,00	0,00	0,00
					Fondo di rivalutazione conguaglio monetario	0,00	0,00	0,00	0,00
					Avanzo economico esercizi precedenti	0.090.414,70	10.090.414,70	0,00	0,00
					Avanzo economico dell'esercizio	0,00	0,00	0,00	0,00
TOTALE A PAREGGIO	14.851.250,07	15.504.162,13	728.487,42	75.575,36	TOTALE A PAREGGIO	14.851.250,07	15.504.162,13	653.557,51	645,45
CONTI DI ORDINE					CONTI DI ORDINE				
Valori di terzi depositati a cauzione a garanzia, ecc.	65.915,47	65.915,47	0,00	0,00	Valori di terzi depositati a cauzione, a garanzia, ecc.	65.915,47	65.915,47	0,00	0,00
Conti diversi	6.075.940,52	6.156.658,88	80.718,36	0,00	Conti diversi	6.075.940,52	6.156.658,88	80.718,36	0,00
	6.141.855,99	6.222.574,35	80.718,36	0,00		6.141.855,99	6.222.574,35	80.718,36	0,00



PER COPIA CONFORME
ALL'ORIGINALE
DIRETTORE RESPONSABILE

[Handwritten signature]

BENI MOBILI										
DESCRIZIONE	CONSISTENZA ALL'1/1/2003	AMMORTAMENTI ANNI PRECED.	CONSISTENZA NETTA ALL'1/1/2003	VARIAZIONI IN AUMENTO	VARIAZIONI IN DIMINUIZIONE	COSISTENZA NETTA AL 31/12/2003	PERC. QUOTA AMMORT. ANN.	AMMORTAM.	TOTALE CONSISTENZA 31/12/2003	TOTALE AMMORT.
	1	2	3	4	5	6	7	8	9	10
CAT. I[^]										
MOBILI ARREDI E MACCHINE UFFICIO										
MOBILI	654.446,51	400.008,98	254.437,53	11.671,70		266.109,23	12%	31.933,11	666.118,21	431.942,09
PC MACCHINE ELET.	43.303,53	22.357,08	20.946,45	33.979,52		54.925,97	20%	10.985,05	77.283,05	33.342,27
CONDIZIONATORI	4.354,67	2.551,45	1.803,22	2.365,80		4.169,02	14%	583,66	6.720,47	3.135,11
TOTALE CAT. I [^]	702.104,71	424.917,51	277.187,20	48.017,02		325.204,22	/	43.501,96	750.121,73	468.419,47
CAT. III[^]										
IMPIANTI ATTREZZ. SCIENTIF. MACCHIN.										
SERRE E MACCH. IN MOBILI E IMP. IRRIG	104.129,02	56.647,93	47.481,09	-----		47.481,09	10%	4.748,11	104.129,02	61.396,04
CONDIZIONAMENTO	21.651,77	12.727,03	8.924,74	814,90		9.739,64	12%	1.168,76	22.466,67	13.895,79
COMPUTERS	61.976,49	40.639,86	21.336,63	3.683,88		25.020,51	14%	3.502,87	65.660,37	44.142,73
ATTR. SCIENT. E MAC	295.461,53	259.384,25	36.077,28	5.553,60		41.630,88	20%	8.326,18	301.015,13	267.710,43
AUTOMEZZI	2.782.423,59	2.738.584,25	43.839,34	236.738,61		280.577,95	35%	98.202,28	3.019.162,20	2.836.786,53
TOTALE CAT. III [^]	71.167,23	58.858,83	12.308,40	-----		12.308,40	20%	2.461,68	71.167,23	61.320,51
CAT. V[^]										
MACCHINE AGRICOLE	3.336.809,63	3.166.842,15	169.967,48	246.790,99		416.738,47	/	118.409,88	3.583.600,62	3.285.252,03
Macchine agricole	179.929,06	113.627,52	66.301,54	720,00		67.021,54	9%	6.031,94	180.649,06	119.659,4652
TOTALE	4.218.843,40	3.705.387,18	513.456,22	295.528,01		808.984,23	/	167.943,78	4.514.371,41	3.873.330,96



[Handwritten signature]

BENI IMMOBILI

DESCRIZIONE	CONSIST. 1/1/2003	AMMORTAM. ANNI PREC.	CONSISTENZA NETTA ALL'1/1/2003	CONTI D'ORDINE 1/1/2003	VARIAZIONE CONSISTENZ A 2003	VARIAZIONE CONTI D'ORDINE 2003	TOTALE CONTI D'ORDINE	PERC. QUOTA AMMORT.	AMMORT.	TOTALE CONSIST.	TOTALE AMMORT.
	1	2	3	4	5	6	7	8	9	10	11
SEDE ROMA											
EDIFICIO VECCHIO				1.301.068,40		+ 56.681,18	1.357.749,68				
EDIFICIO NUOVO				4.482.451,40			4.482.451,40				
ALTRE COSTRUZIONI				292.420,72		+ 24.037,08	316.457,80				
SEDE TOR MANCINA											
IMMOBILI E TERRENI/ZIENDA	393.126,45	105.933,03	287.193,42					3%	8.615,80	393.126,45	114.548,83
TOTALE	393.126,45	105.933,03	287.193,42	6.075.940,52	-----	80.718,26	6.156.658,88	--	8.615,80	393.126,45	114.548,83



PER COPIA CONFORME
ALL'ORIGINALE
IL DIRIGENTE DI AMM.NE
(Dot. R. Simonetti)

ISTITUTO SPERIMENTALE PER LA PATOLOGIA VEGETALE

CONTO ECONOMICO PER L'ESERCIZIO (I parte)


Pagina 1

ENTRATA	Competenza	SPESA	Competenza
1. TITOLO I - ENTRATE CONTRIBUTIVE		1. TITOLO I - SPESE CORRENTI	
CATEGORIA 1 - ALIQUOTE CONTRIBUTIVE A CARICO DEI DATORI DI LAVORO E/O DEGLI ISCRITTI	0,00	CATEGORIA 1 - SPESE PER GLI ORGANI DELL'ENTE	71.599,53
CATEGORIA 2 - QUOTA DI PARTECIPAZIONE DEGLI ISCRITTI ALL'ONERE DI SPECIFICHE GESTIONI	0,00	CATEGORIA 2 - ONERI PER IL PERSONALE IN ATTIVITA' DI SERVIZIO	840.975,47
TOTALE TITOLO 1	0,00	CATEGORIA 3 - ONERI PER IL PERSONALE IN QUIESCENZA	2.365,22
2. TITOLO II - ENTRATE DERIVANTI DA TRASFERIMENTI CORRENTI		CATEGORIA 4 - SPESE PER L'ACQUISTO DI BENI DI CONSUMO E DI SERVIZI	764.210,14
CATEGORIA 3 - TRASFERIMENTI DA PARTE DELLO STATO	1.657.637,74	CATEGORIA 5 - SPESE PER PRESTAZIONI ISTITUZIONALI	77.906,35
CATEGORIA 4 - TRASFERIMENTI DA PARTE DELLE REGIONI	281.963,48	CATEGORIA 6 - TRASFERIMENTI PASSIVI	45.829,09
CATEGORIA 5 - TRASFERIMENTI DA PARTE DEI COMUNI E DELLE PROVINCE	0,00	CATEGORIA 7 - ONERI FINANZIARI	2.256,18
CATEGORIA 6 - TRASFERIMENTI DA PARTE DI ALTRI ENTI DEL SETTORE PUBBLICO E PROVATO	163.627,46	CATEGORIA 8 - ONERI TRIBUTARI	106.199,19
TRASFERIMENTI DA SOGGETTI PRIVATI	0,00	CATEGORIA 9 - POSTE CORRETTIVE E COMPENSATIVE DI ENTRATE CORRENTI	0,00
TRAS.TI DA PARTE DI ORGANIZZAZIONI INTERNAZIONALI	0,00	CATEGORIA 10 - SOMME NON CLASSIFICABILI IN ALTRE VOCI	9.316,07
TOTALE TITOLO 2	2.103.228,68	TOTALE TITOLO 1	1.920.657,24
3. TITOLO III - ALTRE ENTRATE			
CATEGORIA 7 - ENTRATE DERIVANTI DALLA VENDITA DI BENI E DALLE PRESTAZIONI DI SERVIZI	10.852,50		
CATEGORIA 8 - REDDITI E PROVENTI PATRIMONIALI	0,00		
CATEGORIA 9 - POSTE CORRETTIVE E COMPENSATIVE DI SPESE CORRENTI	11.953,04		
CATEGORIA 10 - ENTRATE NON CLASSIFICABILI IN ALTRE VOCI	6.180,28		
TOTALE TITOLO 3	28.985,82		
TOTALE ENTRATE CORRENTI (I)	2.132.214,50	TOTALE SPESE CORRENTI (I)	1.920.657,24

CONTO ECONOMICO PER L'ESERCIZIO (II parte)

Pagina 2

ENTRATA	Competenza	SPESA	Competenza
B) PRODUZIONI E MOVIMENTI INTERNI		A) SPESE DI COMPETENZA IMPEGNATE	
- Rimanenze Finali	600,00	IN PRECEDENTI ESERCIZI	
D) VARIAZIONI PATRIMONIALI STRAORDINARIE		- Rimanenze iniziali di prodotti	2.445,45
- Sopravvenienze Attive (+R.A.)	2.881,92	D) AMMORTAMENTI E DEPERIMENTI	
- Insussistenze Passive (-R.P.)	53.029,61	- IMMOBILI	8.615,80
- Spese in c/residui che hanno dato luogo ad incremento patrimoniale	252.235,84	- Impianti attrezzature macchinari e automezzi	118.409,88
- Sopravvenienze per finanziamenti in c/capitale	75.569,00	- Mobili e macchine d'ufficio	43.501,96
		- Macchine agricole	6.031,94
		G) QUOTA DELL'ESERCIZIO PER L'ADEGUAMENTO DEL FONDO INDENNITA'ANZIANITA' PERSONALE	
		- Quota dell'esercizio per l'adeguamento del fondo indennita'anzianita' personale	15.569,22
		H) VARIAZIONI PATRIMONIALI STRAORDINARIE	
		- SOPRAVVENIENZE PASSIVE (+R.P.)	275,45
		- INSUSSISTENZE ATTIVE(-R.A.)	87.086,80
		- Spese in c/capitale che non hanno dato luogo ad incremento patrimoniale	433.621,04
TOTALE ENTRATE (II)	384.316,37	TOTALE SPESE (II)	715.557,54
TOTALE GENERALE ENTRATE (I + II)	2.516.530,87	TOTALE GENERALE SPESE (I + II)	2.636.214,78
DISAVANZO ECONOMICO	119.683,91	AVANZO ECONOMICO	
TOTALE A PAREGGIO	2.636.214,78	TOTALE A PAREGGIO	2.636.214,78



PER COPIA CONFORME
ALL'ORIGINALE
IL DIRIGENTE DI AMMINISTRAZIONE
(Dot. R. Sironi)

RELAZIONE
DEL COMMISSARIO STRAORDINARIO

PAGINA BIANCA

ISTITUTO SPERIMENTALE PER LA PATOLOGIA VEGETALE – ROMA**RELAZIONE AMMINISTRATIVA AL CONTO CONSUNTIVO 2003****a) RENDICONTO FINANZIARIO**

Il rendiconto finanziario dell'esercizio 2003 si è chiuso con i seguenti risultati finali:

	COMPETENZA	
	Entrate	Uscite
	<i>Accertamenti</i>	<i>Impegni</i>
Correnti	2.103,228,68	1.920,657,24
Altre entrate	28.985,82	-----
In c/capitale	75.569,00	526,784,45
Per partite di giro	<u>691.250,86</u>	<u>691,250,86</u>
	2.899.034,36	3.138.692,55
disavanzo finanziario competenza	<u>239.658,19</u>	-----
TOTALE A PAREGGIO	3.138.692,55	3.138.692,55

	CASSA	
	Entrate	Uscite
	<i>Riscossioni</i>	<i>Pagamenti</i>
Correnti	2.001.612,47	1.875.921,85
Altre entrate	38.603,85	-----
In c/capitale	192.377,62	426.117,51
Per partite di giro	<u>302.616,61</u>	<u>306.901,11</u>
	2.535.210,55	2.608.940,47
posta contabile a pareggio	<u>73.729,92</u>	-----
TOTALE A PAREGGIO	2.608.940,47	2.608.940,47

ENTRATE

Il quadro riepilogativo delle entrate risulta essere il seguente:

	COMPETENZA	
TITOLO	PREVISIONI	ACCERTAMENTI
II – Correnti	2.099.982,83	2.103.228,68
III – Entrate diverse	16.573,71	28.985,82
V - Conto capitale	75.569,00	75.569,00
VII – Partite di giro	<u>671.785,55</u>	<u>691.250,86</u>
	2.863.911,09	2.899.034,36

ISTITUTO SPERIMENTALE PER LA PATOLOGIA VEGETALE — ROMA**CASSA**

TITOLO	PREVISIONI	ACCERTAMENTI
II – Correnti	4.253.819,63	2.001.612,47
III – Entrate diverse	27.183,80	38.603,85
V – Conto capitale	534.911,06	192.377,62
VII – Partite di giro	<u>685.925,34</u>	<u>302.616,61</u>
	5.501.839,83	2.535.210,55

Il Titolo II presenta, come dati significativi della gestione di competenza, il contributo Mi.P.A.F. per il funzionamento e l'attività di € 1.024.587,84 con un incremento del 23% rispetto a quello del 2002 nonché quelli dello stesso Ministero per complessivi € 633.049,90 per vari programmi straordinari.

Sono stati inoltre accertati € 281.963,48 di trasferimenti delle Regioni Lazio e Sicilia ed altri € 165.627,46 in seguito ad erogazioni pubbliche e private per attività specifiche di ricerca nel campo della patologia vegetale.

Il Titolo III comprende le entrate derivanti dalla vendita di prodotti agricoli dagli abbonamenti alla Rivista Petria, da recuperi e rimborsi vari con una differenza positiva fra accertamento e previsione di € 12.412,11.

Il Titolo V – Competenza – “Entrate per trasferimenti in c/capitale” presenta un accertamento complessivo di € 75.569,00 dovuto ai contributi del Mi.P.A.F. per lavori di rimozione e smaltimento tetto in eternit e suo rifacimento edificio Azienda Tor Mancina.

La gestione di cassa dello stesso titolo presenta riscossioni per un totale di € 192.377,62.

Il Titolo VII – “Partite di giro” presenta un accertamento di competenza di € 691.250,86, a fronte di riscossioni per € 291.512,56.

A tal proposito va precisato che gran parte della differenza (€ 386.457,88) è costituita dalla sistemazione contabile del c/incassi e pagamenti giornalieri slittata al 2004.

USCITE**COMPETENZA**

TITOLO	PREVISIONI	IMPEGNI
I – Correnti	3.582.943,49	1.920.657,24
II – Conto capitale	562.422,83	526.784,45
IV – Partite di giro	<u>671.785,55</u>	<u>691.250,86</u>
	4.817.151,87	3.138.692,55

ISTITUTO SPERIMENTALE PER LA PATOLOGIA VEGETALE — ROMA

Quota TFR anni precedenti	170.430,78	-----
Quota TFR dell'anno	15.569,22	-----
Avanzo vincolato DL 29/11/2002	51.675,54	-----
Contributo ordinario 2003 non ripartito	<u>346.987,62</u>	-----
TOTALE GENERALE	5.401.815,03	<u>3.138.692,55</u>

CASSA

TITOLO	PREVISIONI	IMPEGNI
I — Correnti	3.446.667,36	1.875.921,85
II — Conto capitale	896.588,01	426.117,51
IV — Partite di giro	<u>723.057,87</u>	<u>306.901,11</u>
	5.066.313,24	2.608.940,47

Il totale impegnato — competenza — del Titolo I di € 1.920.657,24 si riferisce per € 678.405,48 alle spese effettuate e agli impegni assunti per il funzionamento e l'attività ordinaria nel corso dell'esercizio nonché per € 1.242.251,76 alla gestione di parte corrente dei fondi dei vari progetti finalizzati in cui è impegnato l'Istituto.

La gestione di cassa dello stesso titolo fa rilevare che vi sono stati pagamenti per € 1.875.921,85, con una differenza rispetto alla previsione (€ 3.446.667,36) di € 1.570.745,51.

Le spese in c/capitale Titolo II sono state impegnate per complessive € 526.784,45 di cui € 146.250,61 pagate ed € 380.533,84 rimaste da pagare. La gestione di cassa ha messo in evidenza pagamenti per € 426.117,51, afferenti alle spese per metanizzazione e alimentazione elettrica di due serre, per adeguamento impianto elettrico vecchio edificio sede, per l'acquisto di attrezzature scientifiche, di personal computers, mobili e macchine d'ufficio, attrezzature agricole e libri per la biblioteca.

Il notevole scostamento degli impegni rispetto alle previsioni dei titoli I e II è dovuto in larga parte alla contabilizzazione in bilancio dei contributi concessi per l'espletamento dei progetti finalizzati a carattere pluriennale secondo le specifiche direttive della circolare MAF n. 60 del 13/10/1990.

ISTITUTO SPERIMENTALE PER LA PATOLOGIA VEGETALE – ROMA**b) SITUAZIONE RESIDUI**

RESIDUI ATTIVI

All'inizio dell'esercizio finanziario 2003 la consistenza dei residui era di € 3.167.054,50; nel corso dell'anno vi sono state riscossioni per € 769.968,78 ed eliminazioni per € 87.086,80.

A seguito della revisione dei crediti derivanti per la gran parte da ricerche finalizzate con conseguente eliminazione di somme non più esigibili, la situazione finale dei residui attivi, per effetto anche di quelli provenienti dalla competenza 2003 (€ 1.133.792,59) si attesta complessivamente a € 3.446.673,43.

RESIDUI PASSIVI

I residui passivi ammontavano all'inizio dell'esercizio a € 779.084,39; nel corso dell'anno sono stati pagati per € 576.208,33, mentre risultano operanti minori riaccertamenti differenziali per € 52.754,16.

I residui di *nuova formazione* accertati nel 2003 risultano in € 1.105.960,41.

A fine anno i residui passivi ammontano a € 1.256.082,31.

c) SITUAZIONE PATRIMONIALE

BENI MOBILI

Il computo annuale degli ammortamenti È stato effettuato sulla base delle seguenti aliquote:

- | | |
|-----------------------|-----|
| • Macchinari agricoli | 9% |
| • Mobili d'ufficio | 12% |
| • Computers | 20% |
| • Automezzi | 20% |

ISTITUTO SPERIMENTALE PER LA PATOLOGIA VEGETALE – ROMA

• Attrezzature laboratorio	35%
• Condizionatori	14%
• Immobili	3%
• Serre	10%

Si analizzano qui di seguito le variazioni verificatesi nel corso del 2003 con le rettifiche di cui s'è detto in premessa.

Categoria I – Mobili, arredi, macchine d'ufficio

Consistenza all'1.1.2003	702.104,71
Beni acquistati al 31.12.2003	<u>48.017,02</u>
Totale al 31.12.2003	750.121,73

Categoria II – Biblioteca

Consistenza all'1.1.2003	607.496,12
Beni acquistati al 31.12.2003	<u>33.656,57</u>
Totale al 31.12.2003	641.152,69

Categoria III – Attrezzature scientifiche, automezzi

Consistenza all'1.1.2003	3.336.809,63
Beni acquistati al 31.12.2003	<u>246.790,99</u>
Totale al 31.12.2003	3.583.600,62

Categoria V – Macchine agricole

Consistenza all'1.1.2003	179.929,06
Beni acquistati al 31.12.2003	<u>720,00</u>
Totale al 31.12.2003	180.649,06

Il valore del patrimonio mobiliare si attesta complessivamente sull'importo di € 5.155.524,10.

ISTITUTO SPERIMENTALE PER LA PATOLOGIA VEGETALE – ROMA**BENI IMMOBILI**

I beni immobili al 31/12/2003 presentano una consistenza di € 393.126,45, riferita ai soli terreni e immobili dell'azienda sperimentale di Tor Mancina, senza variazioni rispetto al 2002.

Gli immobili della sede di Roma, dei quali l'Istituto ha solo l'uso perpetuo e gratuito, sono di proprietà demaniale.

Pertanto la somma relativa alla consistenza dei citati immobili, ivi compresi gli incrementi dell'esercizio 2003 (€ 80.718,26) ammonta complessivamente ad € 6.156.658,88 ed è iscritta nei "Conti d'ordine" della parte attiva e di quella passiva dello stato patrimoniale.

La situazione patrimoniale può, quindi, essere così riassunta:

ATTIVITA'

• Beni immobili	393.126,45
• Immobilizzazioni tecniche	5.155.524,10
• Fondo cassa	76.203,92
• Residui attivi	3.446.673,43
• Crediti bancari	7,75
• Rimanenze attive dell'esercizio	<u>600,00</u>
	9.072.135,65

PASSIVITA'

• Residui passivi	1.256.082,31
• Fondo accostamento TFR	169.785,33
• Poste rettificative attivo (fondo ammort.)	<u>3.987.979,79</u>
Totale	5.413.747,43

Il patrimonio netto è dunque:

ATTIVITA'	9.072.135,65
PASSIVITA'	<u>5.413.747,43</u>
	3.658.388,22

ISTITUTO SPERIMENTALE PER LA PATOLOGIA VEGETALE – ROMA

Poiché all'inizio del 2001 il patrimonio netto era di € 3.778.072,13, ne segue che nel corso dell'anno 2002 c'è stato un decremento di € 119.683,91.

d) CONTO ECONOMICO

Il conto economico evidenzia il decremento patrimoniale che l'Ente ha avuto per effetto del risultato di esercizio sia a causa della gestione finanziaria sia per le variazioni che hanno registrato i componenti del patrimonio per motivi indipendenti dalla gestione finanziaria.

Al 31/12/2003 presenta un disavanzo di € 119.683,91 dovuto alla differenza tra le entrate e le spese correnti (+ € 211.557,26), alle variazioni dei residui attivi (- € 84.204,88), alle variazioni dei residui passivi (+ € 52.754,16), alla partecipazione della quota annua degli ammortamenti (- € 176.559,58), agli incrementi patrimoniali per le spese sostenute in c/residui (+ € 252.235,84), alle sopravvenienze attive derivanti da finanziamenti in c/capitale (+ € 75.569,00), alle spese in c/capitale che non si sono ancora tradotte in incrementi patrimoniali (- € 433.621,04), alle rimanenze dei buoni benzina (- € 1.845,45), al fondo vincolato TFR (- € 15.569,22).

SITUAZIONE AMMINISTRATIVA

All'inizio dell'esercizio il saldo di cassa era di € 149.933,83 sono state effettuate riscossioni per € 2.535.210,55 e pagamenti per € 2.608.940,47, per cui alla fine dell'esercizio il saldo di cassa si è attestato, secondo le risultanze delle scritture dell'Ente su € 76.203,91.

Poiché i residui attivi e passivi ammontano rispettivamente a € 3.446.673,43 e a € 1.256.082,31, ne consegue che l'avanzo di amministrazione alla chiusura dell'esercizio è pari a € 2.266.75,03.

Tale avanzo risulta formato, quanto a € 1.655.097,46 da stanziamenti relativi a contabilità speciali pluriennali non effettivamente impegnati alla fine dell'esercizio: pertanto la cifra indicata, nel rispetto del vincolo di destinazione, viene riscritta nei pertinenti capitoli di bilancio di previsione 2004, tenuto peraltro conto degli stanziamenti già risultanti. In apposito allegato alla presente relazione vengono evidenziati i capitoli interessati all'operazione.

ISTITUTO SPERIMENTALE PER LA PATOLOGIA VEGETALE — ROMA

L'ulteriore parte dell'avanzo è così costituita:

- € 169.785,33: accantonamento TFR al 31/12/2003
- € 17.814,67: adeguamento quota TFR anno 2004
- € 51.675,54: avanzo vincolato non distribuito ai sensi del DL 29/11/2002

L'avanzo effettivo derivante dalla gestione ordinaria è di € 372.422,03; di tale somma tenuto conto della parte già distribuita come avanzo presunto, l'Ente effettuerà, con apposita variazione al bilancio di previsione 2004, la ripartizione tra capitoli dell'Uscita, che, secondo le esigenze di gestione, abbisognano di integrazione.

IL COMMISSARIO STRAORDINARIO

(Dr. G. Miceli)

F.to MICEU



PER COPIA CONFORME
ALL'ORIGINALE
IL DIRIGENTE DI AMM.NE
(Dott. R. Simonetti)

RELAZIONE
DEL COLLEGIO DEI REVISORI

PAGINA BIANCA


ISTITUTO SPERIMENTALE PER LA PATOLOGIA VEGETALE – ROMA
VERBALE N. 286

L' anno 2004 il giorno 9 del mese di giugno, alle ore 9,30, si è riunito, presso la sede dell'Istituto Sperimentale per la Patologia Vegetale, Via C. G. Bertero 22, Roma, il Collegio dei Revisori dei Conti.

Sono presenti i Sigg.:

- Dott. Remigio GERMANI Presidente del Collegio, in rappresentanza del Ministero dell'Economia e delle Finanze;
- Dott.ssa Beatrice MAZZOTTI Membro del Collegio, in rappresentanza del Ministero delle Politiche Agricole e Forestali;
- Dott.ssa Enrica FULCI Membro del Collegio, in rappresentanza del Ministero delle Politiche Agricole e Forestali.

Il Collegio ha proceduto all'esame del conto consuntivo dell'anno 2003.

Il conto finanziario e quello relativo alla situazione patrimoniale sono stati raffrontati con i dati risultanti dalle scritture contabili, riscontrandone la corrispondenza.

Tali dati sono riassunti come appresso:

ENTRATE	COMPETENZA	CASSA
Correnti Tit. II	2.103.228,68	2.001.612,47
Altre entrate Tit. III	28.985,82	38.603,85
In c/capitale Tit. V	75.569,00	192.377,62
Per partite di giro Tit. VII	<u>691.250,86</u>	<u>302.616,61</u>
TOTALE ENTRATE	2.899.034,36	2.535.210,55

USCITE	COMPETENZA	CASSA
Correnti Tit. I	1.920.657,24	1.875.921,85
Altre entrate Tit. III	-----	-----
In c/capitale Tit. II	526.784,45	426.117,51
Per partite di giro Tit. IV	<u>691.250,86</u>	<u>306.901,11</u>
TOTALE USCITE	3.138.692,55	2.608.940,47

RIEPILOGO

a) ENTRATE in c/competenza (accertamenti)	2.899.034,36
USCITE in c/competenza (impegni)	<u>3.138.692,55</u>
DISAVANZO FINANZIARIO DI COMPETENZA	239.658,19

an
A
ST


ISTITUTO SPERIMENTALE PER LA PATOLOGIA VEGETALE — ROMA

Lo scostamento degli impegni rispetto agli accertamenti è il risultato della contabilizzazione in bilancio dei contributi per l'espletamento di progetti finalizzati a carattere "pluriennale" e rispecchia quanto previsto dalla circolare M.A.F. n. 60 13/10/1990.

b) ENTRATE (riscossioni)	2.535.210,55
USCITE (pagamenti)	<u>2.608.940,47</u>
DISAVANZO DI CASSA	- 73.729,92
SALDO ALL'1/1/2003	<u>149.933,83</u>
SALDO AL 31/12/2003	76.203,91

Dai dati esposti dall'Ente risulta che le Entrate ammontano a € 2.899.034,36, di cui € 1.765.241,77 riscosse, mentre € 1.133.792,59 rimaste da riscuotere (residui attivi).

Le spese impegnate ammontano a € 3.138.692,55, di cui € 2.032.732,14 pagate e € 1.105.960,41 ancora da pagare (residui passivi).

GESTIONE DEI RESIDUI

All'inizio dell'esercizio finanziario risultavano i seguenti residui:

RESIDUI ATTIVI	3.167.054,50
RESIDUI PASSIVI	<u>779.084,39</u>
ECCEDENZA ATTIVA	2.387.970,11

Nel corso dell'esercizio 2003 tale situazione si è così modificata:

1/1/2003	Variazioni + o -	Residui 2003	Riscossi o pagati	da riscuotere o da pagare al 31/12/2003
ATTIVI 3.167.054,50	- 84.204,88	1.133.792,59	769.968,78	3.446.673,43
PASSIVI 779.084,39	- 52.754,16	1.105.960,41	576.208,33	1.256.082,31

an
A

✍


ISTITUTO SPERIMENTALE PER LA PATOLOGIA VEGETALE – ROMA
SITUAZIONE AMMINISTRATIVA

Fondo cassa al 31/12/2003	149.933,83
Residui attivi	3.446.673,43
Residui passivi	<u>1.256.082,31</u>
Avanzo di amministrazione al 31/12/2003	2.266.795,03

Il suddetto avanzo è dovuto per la gran parte (€ 1.655.097,46) alle somme non impegnate entro il 31/12/2003 relative ai PP.FF. pluriennali che vengono reiscritti nei pertinenti capitoli del bilancio di previsione 2004.

Contribuiscono, inoltre, alla formazione dell'avanzo vincolato:

- € 51.675,54, relativi all'accantonamento operato dall'Ente, in forza del D.L. 29/11/02;
- € 17.814,67 per l'adeguamento della quota TFR dell'anno 2004; tale dato, peraltro, risulta in parte compensato dalla diminuzione intervenuta nell'accantonamento complessivo al 31/12/2003, per effetto del pagamento di € 16.214,67 quale anticipazione del TFR a un dipendente.

L'effettivo avanzo nella disponibilità dell'Ente risulta di € 372.422,03, dei quali € 346.987,62 già accertati in sede di bilancio preventivo 2004 in conseguenza dell'integrazione, avvenuta a fine esercizio, al contributo per il funzionamento e l'attività ordinaria per l'anno 2003.

SITUAZIONE PATRIMONIALE
ATTIVITA'

• Beni immobili	393.126,45
• Immobilizzazioni tecniche	5.155.524,10
• Fondo cassa	76.203,92
• Residui attivi	3.446.673,43
• Crediti bancari	7,75
• Rimanenze attive dell'esercizio	<u>600,00</u>
TOTALE	9.072.135,65

an
*


ISTITUTO SPERIMENTALE PER LA PATOLOGIA VEGETALE – ROMA
PASSIVITA'

• Residui passivi	1.256.082,31
• Fondi accantonamento TFR	169.785,33
• Poste rettific. attivo (fondo ammort. i)	<u>3.987.979,79</u>
TOTALE	5.413.847,43

ATTIVITA'	9.072.135,65
PASSIVITA'	<u>5.413.747,43</u>
PATRIMONIO NETTO AL 31/12/2003	3.658.388,22
DECREMENTO PATRIMONIALE AL 31/12/2003	119.683,91

CONTO ECONOMICO

Il conto economico presenta un disavanzo di € 119.683,91, per effetto sia della gestione finanziaria che per le variazioni del patrimonio indipendenti dalla gestione finanziaria, così determinate:

- + € 211.557,26 differenza tra le entrate e le spese correnti;
- - € 84.204,88 variazioni dei residui attivi;
- + € 52.754,16 variazioni dei residui passivi;
- - € 176.559,58 partecipazione della quota annua degli ammortamenti;
- + € 252.235,84 incrementi patrimoniali per le spese sostenute in c/residui;
- + € 75.569,00 sopravvenienze attive derivanti da finanziamenti in c/capitale);
- - € 433.621,04 spese in c/capitale che non si sono ancora tradotte in incrementi patrimoniali;
- - € 1.845,45 rimanenze dei buoni benzina;
- - € 15.569,22 fondo vincolato TFR.

Tutto ciò premesso, il Collegio, sulla base dei riscontri effettuati, esprime parere favorevole all'approvazione del conto consuntivo 2003.



IL COLLEGIO DEI REVISORI
Remigio Ceramani
Beatrice Marzotti
Euse fil

PER COPIA CONFORME
 ALL'ORIGINALE
 IL DIRIGENTE DI AMMINISTRAZIONE
 (Dott. R. Simonetti)

ISTITUTO SPERIMENTALE PER LA PATOLOGIA VEGETALE - ROMA**DELIBERA N. 172**

il Commissario dell'Istituto Sperimentale per la Patologia Vegetale, nominato con DM 684 del 784 del 09/08/2002

VISTO il DPR del 23/11/67 n. 1318;

VISTO il DPR del 27/02/2003 n. 97;

VISTO il verbale n. 286 del Collegio dei Revisori dei Conti con il quale viene dato parere favorevole all'approvazione del conto consuntivo dell'anno 2003;

CONSIDERATO che il conto consuntivo 2003 si è chiuso con le seguenti risultanze finali:

ENTRATE	COMPETENZA	CASSA
Correnti Tit. II	2.103.228,68	2.001.612,47
Altre entrate Tit. III	28.985,82	38.603,85
In c/capitale Tit. V	75.569,00	192.377,62
Per partite di giro Tit. VII	<u>691.250,86</u>	<u>302.616,61</u>
TOTALE ENTRATE	2.899.034,36	2.535.210,55

USCITE	COMPETENZA	CASSA
Correnti Tit. I	1.920.657,24	1.875.921,85
Altre entrate Tit. III	-----	-----
In c/capitale Tit. II	526.784,45	426.117,51
Per partite di giro Tit. IV	<u>691.250,86</u>	<u>306.901,11</u>
TOTALE USCITE	3.138.692,55	2.608.940,47

CONTO PATRIMONIALE**ATTIVITA'**

• Beni immobili	393.126,45
• Immobilizzazioni tecniche	5.155.524,10
• Fondo cassa	76.203,92
• Residui attivi	3.446.673,43
• Crediti bancari	7,75
• Rimanenze attive dell'esercizio	<u>600,00</u>
TOTALE	9.072.135,65

PASSIVITA'

• Residui passivi	1.256.082,31
• Fondi accantonamento TFR	169.785,33
• Poste rettific. attivo (fondo ammort. :)	<u>3.987.979,79</u>
TOTALE	5.413.847,43

ISTITUTO SPERIMENTALE PER LA PATOLOGIA VEGETALE - ROMA**PATRIMONIO NETTO**

ATTIVITA'	9.072.135,65
PASSIVITA'	<u>5.413.747,43</u>
PATRIMONIO NETTO AL 31/12/2003	3.658.388,22
DECREMENTO PATRIMONIALE AL 31/12/2003	119.683,91

CONTO ECONOMICO

Il conto economico presenta un disavanzo di € 119.683,91, per effetto sia della gestione finanziaria che per le variazioni del patrimonio indipendenti dalla gestione finanziaria.

SITUAZIONE AMMINISTRATIVA

L'avanzo di amministrazione alla chiusura dell'esercizio è risultato in € 2.266.795,03.

DELIBERA

il conto consuntivo 2003 nelle risultanze di cui in narrativa.

La presente delibera verrà inviata al Mi.P.A.F., al Ministero dell'Economia e delle Finanze e alla Corte dei Conti.

IL COMMISSARIO STRAORDINARIO

(Dr. G. Miceli)

F.to Miceli

Roma, 9/06/2004



PER COPIA CONFORME
ALL'ORIGINALE
IL DIRIGENTE DI AMMINISTRAZIONE
(Dr. G. Miceli)

ISTITUTO SPERIMENTALE PER LA ZOOLOGIA AGRARIA

BILANCIO D'ESERCIZIO 2003

PAGINA BIANCA

BILANCIO CONSUNTIVO CONSOLIDATO

PAGINA BIANCA

MINISTERO DELLE POLITICHE AGRICOLE E FORESTALI
 ISTITUTO SPERIMENTALE PER LA ZOOLOGIA AGRARIA
 CONTO CONSUNTIVO DELL' ESERCIZIO FINANZIARIO 2003

BILANCIO CONSUNTIVO CONSOLIDATO
2003

SEDE + SEZIONE SPECIALIZZATA PER LA BACHICOLTURA DI PADOVA


Approvato con deliberazione del

IL DIRIGENTE D'AMMINISTRAZIONE
 Dr.ssa Giuseppina de Napoli
 F.to Giuseppina De Napoli

IL COMMISSARIO STRAORDINARIO
 Dott. Luigi Della Pina
 F.to Luigi Della Pina

COPIA CONFORME
 ALL'ORIGINALE

IL DIRIGENTE D'AMMINISTRAZIONE
 Dr.ssa Giuseppina De Napoli




IL DIRETTORE
 Dott. Pio Federico Roversi
 F.to Pio Federico Roversi

L'ADDETTO ALLA CONTABILITA'
 Rag. Pietro Rotundo
 F.to Pietro Rotundo

DESCRIZIONE	GESTIONE COMPETENZA ENTRATE												
	PREVISIONI					SOMME ACCERTATE					differenza rispetto alle previsioni in più	in meno	
	iniziali	variazioni		definitive	riscosse	rismaste da riscuotere	totali	differenza rispetto alle previsioni in più		in meno			
		in più	in meno					in più	in meno				
TITOLO I - ENTRATE CONTRIBUTIVE													
Cat.I - Aliquote contributive a carico dei datori di lavoro e/o degli iscritti													
- Sede													
- Sezione specializzata Bachicoltura Padova													
Cat.II - Quote di partecipazione degli iscritti all'onere di specifiche gestioni													
- Sede													
- Sezione specializzata Bachicoltura Padova													
TOTALE TITOLO I													
TITOLO II - ENTRATE DERIVANTI DA TRASFERIMENTI CORRENTI													
Cat.III - Trasferimenti da parte dello Stato:													
- Sede	630.141,59	188.965,23		819.106,82	1.124.562,43	83.002,80	1.207.565,23				388.458,41		
- Sezione specializzata Bachicoltura Padova	40.000,00	443.008,00		483.008,00	275.504,00	207.504,00	483.008,00						
TOTALE TITOLO II	670.141,59	631.973,23		1.302.114,82	1.400.066,43	290.506,80	1.690.573,23				388.458,41		
Cat.IV - Trasferimenti da parte delle Regioni:													
- Sede		14.992,00		14.992,00		14.992,00	14.992,00						
- Sezione specializzata Bachicoltura Padova													
TOTALE TITOLO III		14.992,00		14.992,00		14.992,00	14.992,00						
Cat.V - Trasferimenti da parte dei Comuni e delle Province													
- Sede		6.497,48		6.497,48		6.497,48	6.497,48						
- Sezione specializzata Bachicoltura Padova													
TOTALE TITOLO IV		6.497,48		6.497,48		6.497,48	6.497,48						
TOTALE TITOLO V		6.497,48		6.497,48		6.497,48	6.497,48						

Residui ad inizio esercizio	GESTIONE RESIDUI ATTIVI				GESTIONE DI CASSA				Totale Residui Attivi	
	Riscossi	Rimasti da riscuotere	Totali	VARIAZIONI		Previsioni	Riscossioni	Differenza rispetto alle previsioni		
				in più	in meno			in più		in meno
246.854,07	129.228,35	117.189,10	246.417,45	-	711,95	1.436.311,55	1.253.790,78	222.994,49	405.515,26	200.191,90
131.402,11	89.086,70	42.040,08	131.126,78	-	-	199.402,11	364.590,70	165.463,92	275,33	249.544,08
378.256,18	218.315,05	159.229,18	377.544,23	-	711,95	1.635.713,66	1.618.381,48	388.458,41	405.790,59	449.735,98
23.757,02	19.686,24	-	19.686,24	-	4.070,78	23.757,02	19.686,24	-	4.070,78	14.992,00
-	-	-	19.686,24	-	4.070,78	-	-	-	-	-
23.757,02	19.686,24	-	19.686,24	-	4.070,78	23.757,02	19.686,24	-	4.070,78	14.992,00
-	-	-	-	-	-	6.497,48	-	-	6.497,48	6.497,48
-	-	-	-	-	-	6.497,48	-	-	6.497,48	6.497,48
-	-	-	-	-	-	6.497,48	-	-	6.497,48	6.497,48

DESCRIZIONE	GESTIONE COMPETENZA ENTRATE												
	PREVISIONI					SOMME ACCERTATE					differenza rispetto alle previsioni		
	iniziali		variazioni		definitive	riscosse	rimaste da riscuotere	totali	in più	in meno			
	in più	in meno	in più	in meno									
Cat. VI - Trasferimenti da parte di altri Enti del settore pubblico: - Sede - Sezione specializzata Bachicoltura Padova	-	-	-	-	-	-	-	-	-	-	-	-	-
TOTALE TITOLO II	670.141,59	853.462,71	-	1.323.604,30	1.400.066,43	311.996,28	1.712.062,71	388.458,41	-	-	-	-	
TITOLO III - ALTRE ENTRATE													
Cat. VII - Entrate derivanti dalla vendita di beni e dalla prestazione di servizi - Sede - Sezione specializzata Bachicoltura Padova	62.676,86	94.953,83	-	157.630,69	93.703,71	63.926,98	157.630,69	-	-	-	-	-	-
Cat. VIII - Redditi e proventi patrimoniali - Sede - Sezione specializzata Bachicoltura Padova	1.466,64	10,00	-	1.476,64	1.468,30	-	1.468,30	-	-	-	-	-	8,34
Cat. IX - Poste correttive e compensative di spese correnti - Sede - Sezione specializzata Bachicoltura Padova	1.516,46	11,46	-	1.527,92	1.119,25	-	1.119,25	-	-	-	-	-	516,46
Cat. X - Entrate non classificabili in altre voci - Sede - Sezione specializzata Bachicoltura Padova	1.516,46	11,46	-	1.527,92	1.119,25	-	1.119,25	-	-	-	-	-	516,46
TOTALE TITOLO III	65.659,96	129.367,89	-	195.027,85	130.683,86	63.926,98	194.610,84	107,79	-	-	-	-	524,80
TOTALE ENTRATE CORRENTI	735.801,55	782.830,60	-	1.518.632,15	1.530.750,29	375.923,26	1.906.673,55	388.566,20	-	-	-	-	524,80

GESTIONE RESIDUI ATTIVI				GESTIONE DI CASSA				Totale Residui Attivi		
Residui ad inizio esercizio	Riscossi	Rimasti da riscuotere	Totali	VARIAZIONI		Previsioni	Riscossioni			
				in più	in meno				in più	Differenza rispetto alle previsioni in meno
71.334,43	-	56.169,30	56.169,30	-	15.165,13	71.334,43	-	71.334,43	56.169,30	
3.795,96	-	3.795,96	3.795,96	-	-	3.795,96	-	3.795,96	3.795,96	
75.130,39	-	59.965,26	59.965,26	-	15.165,13	75.130,39	-	75.130,39	59.965,26	
477.143,59	238.001,29	219.184,44	457.195,73	-	19.947,86	1.741.098,55	1.638.067,72	388.458,41	491.489,24	531.190,72
72.313,76	54.342,18	6.148,11	60.490,29	-	11.823,47	229.944,45	148.045,89	-	81.898,56	70.075,09
2.065,87	2.065,87	-	2.065,87	-	-	2.065,87	2.065,87	-	-	-
74.379,63	56.408,05	6.148,11	62.556,16	-	11.823,47	232.010,32	150.111,76	-	81.898,56	70.075,09
250,00	250,00	-	250,00	-	-	1.726,64	1.718,30	-	8,34	-
250,00	250,00	-	250,00	-	-	1.726,64	1.718,30	-	8,34	-
75,40	-	75,40	75,40	-	-	1.603,32	1.119,25	32,39	516,46	75,40
75,40	-	75,40	75,40	-	-	1.603,32	1.119,25	32,39	516,46	75,40
92,14	92,14	-	92,14	-	-	34.484,74	34.484,74	-	-	-
92,14	92,14	-	92,14	-	-	34.484,74	34.484,74	-	-	-
74.797,17	56.750,19	6.223,51	62.973,70	-	11.823,47	269.825,02	187.434,05	32,39	82.423,36	70.150,49
551.940,76	294.751,48	225.417,95	520.169,43	-	31.771,33	2.010.923,57	1.825.501,77	388.490,80	573.912,60	601.341,21

DESCRIZIONE	GESTIONE COMPETENZA ENTRATE									
	PREVISIONI					SOMME ACCERTATE				
	iniziali	variazioni		definitive	riscosse	rimate da riscuotere	totali	differenza rispetto alle previsioni		
		in più	in meno					in più	in meno	
TITOLO IV - ENTRATE PER ALIENAZIONI DI BENI PATRIMONIALI E RISCOSSIONI DI CREDITI										
Cat.XI - Alienazione di immobili e diritti reali - Sede - Sezione specializzata Bachicoltura Padova	-	-	-	-	-	-	-	-	-	-
Cat.XII - Alienazione di immobilizzazioni tecniche - Sede - Sezione specializzata Bachicoltura Padova	-	-	-	-	-	-	-	-	-	-
Cat.XIII - Realizzo di valori mobiliari - Sede - Sezione specializzata Bachicoltura Padova	-	-	-	-	-	-	-	-	-	-
Cat.XIV - Realizzo di crediti - Sede - Sezione specializzata Bachicoltura Padova	-	-	-	-	-	-	-	-	-	-
TOTALE TITOLO IV	-	237.600,00	-	237.600,00	71.280,00	166.320,00	237.600,00	-	-	237.600,00
TITOLO V - ENTRATE DERIVANTI DA TRASFERIMENTI IN C/CAPITALE										
Cat.XV - Trasferimento dallo Stato: - Sede - Sezione specializzata Bachicoltura Padova	-	-	-	-	-	-	-	-	-	-
	-	237.600,00	-	237.600,00	71.280,00	166.320,00	237.600,00	-	-	237.600,00

Residui ad inizio esercizio	GESTIONE RESIDUI ATTIVI				GESTIONE DI CASSA				Totale Residui Attivi			
	Riscossi	Rimasti da risuotere	Totali	VARIAZIONI		Previsioni	Riscossioni	Differenza rispetto alle previsioni				
				in più	in meno			in più		in meno		
-	-	-	-	-	-	-	-	-	-	-	-	-
-	-	-	-	-	-	-	-	-	-	-	-	-
-	-	-	-	-	-	-	-	-	-	-	-	-
-	-	-	-	-	-	-	-	-	-	-	-	-
-	-	-	-	-	-	-	-	-	-	-	-	-
-	-	-	-	-	-	-	-	-	-	-	-	-
-	-	-	-	-	-	-	-	-	-	-	-	-
-	-	-	-	-	-	-	-	-	-	-	-	-
-	-	-	-	-	-	-	-	-	-	-	-	-
121.823,55	104.578,68	17.218,93	121.797,61	-	25,94	193.103,55	175.859,68	-	17.244,87	183.538,93		
8.787,58	8.787,58	-	8.787,58	-	-	8.787,58	8.787,58	-	-	-		
130.611,13	113.366,26	17.218,93	130.585,19	-	25,94	201.891,13	184.646,26	-	17.244,87	183.538,93		

DESCRIZIONE	GESTIONE COMPETENZA ENTRATE													
	PREVISIONI			SOMME ACCERTATE				differenza rispetto alle previsioni						
	iniziali	variazioni		definitive	riscosse	rimaste da riscuotere	totali	in più	in meno	in più	in meno			
		in più	in meno											
Cat.XVI - Trasferimenti dalle Regioni: - Sede - Sez. specializzata Bachicoltura Padova	-	-	-	-	-	-	-	-	-	-	-	-	-	-
Cat.XVII - Trasferimenti dai Comuni e dalle Province - Sede - Sez. specializzata Bachicoltura Padova	-	-	-	-	-	-	-	-	-	-	-	-	-	-
Cat. XVIII - Trasferimenti da altri Enti del settore pubblico - Sede - Sez. specializzata Bachicoltura Padova	-	-	-	-	-	-	-	-	-	-	-	-	-	-
TOTALE TITOLO V	-	237.600,00	-	237.600,00	71.280,00	166.320,00	237.600,00	-	-	-	237.600,00	-	-	-
TITOLO VI - ACCENSIONE DI PRESTITI														
Cat. XIX - Assunzione di mutui: - Sede - Sez. specializzata Bachicoltura Padova	-	-	-	-	-	-	-	-	-	-	-	-	-	-
Cat. XX - Assunzione di altri debiti finanziari - Sede - Sez. specializzata Bachicoltura Padova	51.645,69	-	-	51.645,69	7.183,52	-	7.183,52	-	-	-	7.183,52	-	-	44.462,17
Cat. XXI - Emissione di obbligazioni - Sede - Sez. specializzata Bachicoltura Padova	51.645,69	-	-	51.645,69	7.183,52	-	7.183,52	-	-	-	7.183,52	-	-	44.462,17
TOTALE TITOLO VI	51.645,69	-	-	51.645,69	7.183,52	-	7.183,52	-	-	-	7.183,52	-	-	44.462,17
TOTALE ENTRATE IN CONTO CAPITALE	51.645,69	237.600,00	-	289.245,69	78.463,52	166.320,00	244.783,52	-	-	-	244.783,52	-	-	44.462,17

Residui ad inizio esercizio	GESTIONE RESIDUI ATTIVI				GESTIONE DI CASSA				Totale Residui Attivi	
	Riscossi	Rimasti da riscuotere	Totali	VARIAZIONI		Previsioni	Riscossioni	Differenza rispetto alle previsioni		
				in più	in meno			in più		in meno
4.755,54	4.278,94	-	4.278,94	-	-	4.755,54	4.278,94	-	476,60	-
4.755,54	4.278,94	-	4.278,94	-	476,60	4.755,54	4.278,94	-	476,60	-
-	-	-	-	-	-	-	-	-	-	-
-	-	-	-	-	-	-	-	-	-	-
-	-	-	-	-	-	-	-	-	-	-
-	-	-	-	-	-	-	-	-	-	-
-	-	-	-	-	-	-	-	-	-	-
-	-	-	-	-	-	-	-	-	-	-
-	-	-	-	-	-	-	-	-	-	-
135.366,67	117.645,20	17.218,93	134.864,13	-	502,54	206.646,67	188.925,20	-	17.721,47	183.538,93
-	-	-	-	-	-	-	-	-	-	-
-	-	-	-	-	-	-	-	-	-	-
-	-	-	-	-	-	-	-	-	-	-
-	-	-	-	-	-	-	-	-	-	-
-	-	-	-	-	-	-	-	-	-	-
-	-	-	-	-	-	-	-	-	-	-
-	-	-	-	-	-	-	-	-	-	-
-	-	-	-	-	-	-	-	-	-	-
-	-	-	-	-	-	-	-	-	-	-
-	-	-	-	-	-	-	-	-	-	-
-	-	-	-	-	-	-	-	-	-	-
-	-	-	-	-	-	-	-	-	-	-
-	-	-	-	-	-	-	-	-	-	-
135.366,67	117.645,20	17.218,93	134.864,13	-	502,54	256.292,36	196.108,72	-	62.183,64	183.538,93

DESCRIZIONE	GESTIONE COMPETENZA ENTRATE												
	PREVISIONI					SOMME ACCERTATE					differenza rispetto alle previsioni		
	iniziali	variazioni		definitive	riscosse	rimaste da riscuotere	totali	in più	in meno				
		in più	in meno										
TITOLO VII - PARTITE DI GIRO													
Cat. XXII - Partite di giro	226.794,49	68.388,48	20.658,28	274.524,69	438.381,36	1.721,52	440.102,88	189.371,38	23.793,19				
- Sede	36.000,00	-	-	36.000,00	21.402,10	1.478,32	22.880,42	-	13.119,58				
- Sez. specializzata Bachicoltura Padova	262.794,49	68.388,48	20.658,28	310.524,69	459.783,46	3.199,84	462.983,30	189.371,38	36.912,77				
TOTALE TITOLO VII													
TOTALE PARTITE DI GIRO	262.794,49	68.388,48	20.658,28	310.524,69	459.783,46	3.199,84	462.983,30	189.371,38	36.912,77				
	262.794,49	68.388,48	20.658,28	310.524,69	459.783,46	3.199,84	462.983,30	189.371,38	36.912,77				
RIEPILOGO ENTRATE													
ENTRATE CORRENTI (Tit. I - II - III)	735.801,55	782.830,80	-	1.518.632,15	1.530.750,29	375.923,26	1.906.673,55	388.566,20	524,80				
ENTRATE IN C/ CAPITALE (Tit. IV - V - VI)	51.645,69	237.600,00	-	289.245,69	78.463,52	166.320,00	244.783,52	-	44.462,17				
ENTRATE PER PARTITE DI GIRO (Tit. VII)	262.794,49	68.388,48	20.658,28	310.524,69	459.783,46	3.199,84	462.983,30	189.371,38	36.912,77				
TOTALE GENERALE ENTRATE	1.050.241,73	1.088.819,08	20.658,28	2.118.402,53	2.068.997,27	545.443,10	2.614.440,37	577.937,58	81.899,74				

Residui ad inizio esercizio	GESTIONE RESIDUI ATTIVI				GESTIONE DI CASSA				Totale Residui Attivi	
	Riscossi	Rimasti da riscuotere	Totali	VARIAZIONI		Previsioni	Riscossioni	Differenza rispetto alle previsioni		
				in più	in meno			in più		in meno
2.879,29	-	2.877,80	2.877,80	-	1,49	277.403,98	438.381,36	186.540,91	25.563,53	4.599,32
897,13	897,13	-	897,13	-	-	36.897,13	22.299,23	-	14.597,90	1.478,32
3.776,42	897,13	2.877,80	3.774,93	-	1,49	314.301,11	460.680,59	186.540,91	40.161,43	6.077,64
3.776,42	897,13	2.877,80	3.774,93	-	1,49	314.301,11	460.680,59	186.540,91	40.161,43	6.077,64
3.776,42	897,13	2.877,80	3.774,93	-	1,49	314.301,11	460.680,59	186.540,91	40.161,43	6.077,64
551.940,76	294.751,48	225.417,95	520.169,43	-	31.771,33	2.010.923,57	1.825.501,77	388.490,80	573.912,60	601.341,21
135.366,67	117.645,20	17.218,93	134.864,13	-	502,54	258.292,36	196.108,72	-	62.183,64	183.538,93
3.776,42	897,13	2.877,80	3.774,93	-	1,49	314.301,11	460.680,59	186.540,91	40.161,43	6.077,64
691.083,85	413.293,81	245.514,68	658.808,49	-	32.275,36	2.583.517,04	2.462.291,08	575.031,71	676.257,67	790.957,78

DESCRIZIONE	GESTIONE COMPETENZA USCITE									
	PREVISIONI					SOMME IMPEGNATE			differenza rispetto alle previsioni	
	iniziali	variazioni		definitive	pagate	rimaste da pagare	totali	in più	in meno	
		in più	in meno							
TITOLO I - SPESE CORRENTI										
Cat. I - Spese per gli organi dell'Ente - Sede - Sez. specializzata Bachicoltura Padova	65.696,40	4.600,00	70.296,40	65.704,82	3.710,03	69.414,85	-	-	881,55	-
	65.696,40	4.600,00	70.296,40	65.704,82	3.710,03	69.414,85	-	-	881,55	-
Cat. II - Oneri per il personale in attività di servizio - Sede - Sez. specializzata Bachicoltura Padova	239.136,08	88.120,54	316.983,44	237.099,92	18.784,70	255.884,62	23,75	61.122,57		
	67.688,72	155.308,00	221.466,92	63.521,93	6.525,34	70.047,27	-	151.419,65		
	306.824,80	243.428,54	538.450,36	300.621,85	25.310,04	325.931,89	23,75	212.542,22		
Cat. III - Oneri per il personale in quiescenza - Sede - Sez. specializzata Bachicoltura Padova	-	-	-	-	-	-	-	-	-	-
Cat. IV - Spese per l'acquisto di beni di consumo e servizi - Sede - Sez. specializzata Bachicoltura Padova	409.168,24	182.277,73	542.585,09	401.704,11	79.681,78	481.385,89	0,24	61.199,44		
	57.991,51	272.129,80	330.121,31	45.981,35	9.258,10	55.219,45	-	274.901,86		
	467.159,75	454.407,53	872.706,40	447.685,46	88.939,88	536.605,34	0,24	336.101,30		
Cat. V - Spese per prestazioni istituzionali - Sede - Sez. specializzata Bachicoltura Padova	13.500,00	13.500,00	23.071,62	9.571,62	-	9.571,62	-	13.500,00		
	26.000,00	-	26.000,00	-	-	-	-	26.000,00		
	39.500,00	13.500,00	49.071,62	9.571,62	-	9.571,62	-	39.500,00		
Cat. VI - Trasferimenti passivi - Sede - Sez. specializzata Bachicoltura Padova	-	-	-	-	-	-	-	-	-	-
Cat. VII - Oneri finanziari - Sede - Sez. specializzata Bachicoltura Padova	2.185,77	700,00	2.885,77	894,69	1.685,77	2.580,46	-	305,31		
	200,00	-	200,00	29,12	-	29,12	-	170,88		
	2.385,77	700,00	3.085,77	923,81	1.685,77	2.609,58	-	476,19		

Residui ad inizio esercizio	GESTIONE RESIDUI PASSIVI				GESTIONE DI CASSA				Totale Residui Passivi	
	Pagati	Rimasti da pagare	Totali	VARIAZIONI		Previsioni	Pagamenti	Differenza rispetto alle previsioni		
				in più	in meno			in più		in meno
39.732,10	853,19	38.115,83	38.969,02	-	763,08	110.028,50	66.558,01	-	43.470,49	41.825,86
39.732,10	853,19	38.115,83	38.969,02	-	763,08	110.028,50	66.558,01	-	43.470,49	41.825,86
47.496,99	33.963,21	4.972,98	38.936,19	-	8.560,80	312.480,43	271.063,13	23,75	41.441,05	23.757,68
9.217,94	9.008,38	-	9.008,38	-	209,56	83.984,86	72.530,31	-	11.454,55	6.525,34
56.714,93	42.971,59	4.972,98	47.944,57	-	8.770,36	396.465,29	343.593,44	23,75	52.895,60	30.283,02
-	-	-	-	-	-	-	-	-	-	-
-	-	-	-	-	-	-	-	-	-	-
-	-	-	-	-	-	-	-	-	-	-
108.751,12	99.806,72	6.898,20	106.704,92	-	2.046,20	646.336,21	501.510,83	0,24	144.825,62	86.579,98
13.396,80	13.386,28	-	13.386,28	-	10,52	76.139,92	59.347,63	-	16.792,29	9.258,10
122.147,92	113.193,00	6.898,20	120.091,20	-	2.056,72	722.476,13	560.858,46	0,24	161.617,91	95.838,08
47.341,89	18.291,16	29.050,73	47.341,89	-	-	70.413,51	27.862,78	-	42.550,73	29.050,73
47.341,89	18.291,16	29.050,73	47.341,89	-	-	13.000,00	-	-	13.000,00	-
-	-	-	-	-	-	83.413,51	27.862,78	-	55.550,73	29.050,73
-	-	-	-	-	-	-	-	-	-	-
-	-	-	-	-	-	-	-	-	-	-
-	-	-	-	-	-	-	-	-	-	-
-	-	-	-	-	-	2.885,77	894,69	-	1.991,08	1.685,77
-	-	-	-	-	-	200,00	29,12	-	170,88	-
-	-	-	-	-	-	3.085,77	923,81	-	2.161,96	1.685,77

DESCRIZIONE	GESTIONE COMPETENZA USCITE												
	PREVISIONI					SOMME IMPEGNATE					differenza rispetto alle previsioni		
	iniziali	variazioni		definitive	pagate	rimaste da pagare	totali	in più	in meno				
		in più	in meno										
Cat. XX - Estinzione di debiti diversi - Sede - Sez. specializzata Bachicoltura Padova													
TOTALE TITOLO III	51.645,69	-	-	51.645,69	7.183,52	-	7.183,52	-	-	44.462,17			
TITOLO IV - PARTITE DI GIRO													
Cat. XXI - Partite di giro - Sede - Sez. specializzata Bachicoltura Padova	226.794,49	68.388,48	20.658,28	274.524,69	281.908,75	158.194,13	440.102,88	189.371,38	23.793,19				
	36.000,00	-	-	36.000,00	21.250,03	1.630,39	22.880,42	-	13.119,58				
	262.794,49	68.388,48	20.658,28	310.524,69	303.158,78	159.824,52	462.983,30	189.371,38	36.912,77				
TOTALE TITOLO IV	262.794,49	68.388,48	20.658,28	310.524,69	303.158,78	159.824,52	462.983,30	189.371,38	36.912,77				
RIEPILOGO USCITE													
SPESE CORRENTI (Tit. I)	998.036,35	813.624,03	64.592,24	1.747.068,14	979.349,30	121.082,17	1.100.431,47	23,99	646.660,66				
SPESE IN CONTO CAPITALE (Tit. II)	54.429,30	310.051,14	5.261,72	359.218,72	76.648,21	13.887,28	90.535,49	-	268.683,23				
ESTINZ. MUTUI ED ANTICIPAZIONI (Tit. III)	51.645,69	-	-	51.645,69	7.183,52	-	7.183,52	-	44.462,17				
PARTITE DI GIRO (Tit. IV)	262.794,49	68.388,48	20.658,28	310.524,69	303.158,78	159.824,52	462.983,30	189.371,38	36.912,77				
TOTALE GENERALE DELLE USCITE	1.366.905,63	1.192.063,65	90.512,24	2.468.457,24	1.366.339,81	294.793,97	1.661.133,78	189.395,37	996.718,83				

Residui ad inizio esercizio	GESTIONE RESIDUI PASSIVI				GESTIONE DI CASSA				Totale Residui Passivi	
	Pagati	Rimasti da pagare	Totali	VARIAZIONI		Previsioni	Pagamenti	Differenza rispetto alle previsioni		
				in più	in meno			in più		in meno
-	-	-	-	-	-	-	-	-	-	-
-	-	-	-	-	-	-	-	-	-	-
-	-	-	-	-	-	-	-	-	-	-
-	-	-	-	-	-	51.645,69	7.183,52	-	44.462,17	-
15.093,59	8.005,87	6.597,37	14.603,24	-	490,35	289.914,62	289.914,62	34.299,74	34.003,40	164.791,50
2.136,27	2.136,27	-	2.136,27	-	-	38.136,27	23.386,30	-	14.749,97	1.630,39
17.229,86	10.142,14	6.597,37	16.739,51	-	490,35	327.754,55	313.300,92	34.299,74	48.753,37	166.421,89
17.229,86	10.142,14	6.597,37	16.739,51	-	490,35	327.754,55	313.300,92	34.299,74	48.753,37	166.421,89
272.107,47	179.226,48	79.547,74	258.774,22	-	13.333,25	1.519.097,42	1.158.575,76	23,99	360.545,63	200.629,91
91.643,24	88.084,06	3.479,38	91.563,44	-	79,80	210.861,96	164.732,27	-	46.129,69	17.366,66
17.229,86	10.142,14	6.597,37	16.739,51	-	490,35	327.754,55	313.300,92	34.299,74	48.753,37	166.421,89
380.980,57	277.452,68	89.624,49	367.077,17	-	13.903,40	2.109.359,62	1.643.792,49	34.323,73	499.890,86	384.418,46

SITUAZIONE AMMINISTRATIVA

CONSISTENZA DI CASSA ALL'INIZIO DELL'ESERCIZIO			227.667,93
RISCOSSIONI	in c/competenza	2.069.997,27	
	in c/residui	413.293,81	2.482.291,08
PAGAMENTI	in c/competenza	1.366.339,81	
	in c/residui	277.452,68	1.643.792,49
CONSISTENZA DI CASSA ALLA FINE DELL'ESERCIZIO			1.066.166,52
RESIDUI ATTIVI	degli esercizi precedenti dell'esercizio	245.514,68 545.443,10	790.957,78
RESIDUI PASSIVI	degli esercizi precedenti dell'esercizio	89.624,49 294.793,97	384.418,46
AVANZO/DISAVANZO D'AMMINISTRAZIONE ALLA FINE DELL'ESERCIZIO			1.472.705,84

SITUAZIONE FINANZIARIA CONSOLIDATA (FIRENZE + PADOVA)

Entrate accertate al 31/12/2003	2.614.440,37
Uscite impegnate al 31/12/2003	<u>1.661.133,78</u>
Avanzo finanziario al 31/12/2003	<u><u>953.306,59</u></u>

DIMOSTRAZIONE DELL'AVANZO DI AMMINISTRAZIONE CONSOLIDATO

Avanzo di amministrazione al 31/12/2002	537.771,21
+ insussistenze passive	13.903,40
+ sopravvenienze attive	-
- insussistenze attive	<u>32.275,36</u>
- sopravvenienze passive	-
Avanzo di amministrazione al 31/12/2002 rettificato	<u>18.371,96</u>
Avanzo finanziario al 31/12/2003	<u>519.399,25</u>
Avanzo di amministrazione al 31/12/2003	<u><u>953.306,59</u></u>
	<u><u>1.472.705,84</u></u>

RIPARTIZIONE DELL'AVANZO DI AMMINISTRAZIONE CONSOLIDATO

	Sede centrale	Sezione di Padova	Totale
Economia sugli stanziamenti di competenza e per variazione di residui (gestione ordinaria)	682.526,53	14.747,51	697.274,04
Economie per programmi di ricerca:			
- "Incremento Produzione Piante Officinali"	1.215,14		1.215,14
- Programma "Agricoltura Biologica"	789,73		789,73
- "Ape, Miele, Ambiente" A-B-C (C.S. 53)	69,83		69,83
- "Ape, Miele, Ambiente D - Schede" (C.S. 63)	871,92		871,92
- "Ape, Miele, Ambiente D - Coord." (C.S. 65)	1.930,21		1.930,21
- Programma di Ricerca "Reg. C.E. 1221/97"	2.624,31		2.624,31
- Convenzione Parco Lombardo Valle del Ticino	13.316,66		13.316,66
- Convenzione Regione Piemonte	7.245,00		7.245,00
- Convenzione "Viale Monumentale di Bolgheri"	4.030,00		4.030,00
- Programma di ricerca "Provit"	5.219,25		5.219,25
- "Ape, Miele, Ambiente" integrazione II anno	236,04		236,04
- Programma "Collezione di Microrganismi"	22.203,39		22.203,39
- Progetto "Riservitalia"	22.625,12		22.625,12
- Progetto "Risorse Genetiche"	662,49		662,49
- Convenzione "Bayer Cropscience"	2.520,01		2.520,01
- Convenzione "Agrisense"	208,35		208,35
- Convenzione "Sipcam-OJKOS"	2.546,44		2.546,44
- Programma di ricerca "Agricoltura"	35.744,11		35.744,11
- Contributo interventi strutturali	6.178,57		6.178,57
- "Nuove Tecnologie per rilancio della Gelsibach. Nazionale" (C.S. 45)		381.101,25	381.101,25
- "Nuove Tecnologie per rilancio della Gelsibach. Nazionale" (C.S. 46)		47.993,21	47.993,21
Fondo indisponibile cat. IV Uscite	81.054,92		81.054,92
Fondo Trattamento fine rapporto (T.F.R.)	101.775,44		101.775,44
	995.593,46	477.112,38	1.472.705,84

RELAZIONE AL BILANCIO CONSOLIDATO
DELL'ISTITUTO SPERIMENTALE PER LA ZOOLOGIA AGRARIA

Il bilancio consolidato dell'Istituto Sperimentale per la Zoologia Agraria comprendente la gestione della Sede centrale e quella della Sezione Operativa Specializzata per la Bachicoltura di Padova presenta i seguenti dati:

	Sede centrale	Sezione di Padova	Totale
Avanzo di amministrazione :	995.593,46	477.112,38	1.472.705,84
Entrate:			
Titolo I - Entrate contributive:	-	-	-
Titolo II - Entrate derivanti da trasferimenti correnti:	1.229.054,71	483.008,00	1.712.062,71
Titolo III - Entrate diverse:	194.610,84	-	194.610,84
Totale entrate correnti	1.423.665,55	483.008,00	1.906.673,55
Titolo IV-V-VI Entrate in conto capitale:	244.783,52	-	244.783,52
Titolo VII - Partite di giro:	440.102,88	22.880,42	462.983,30
Totale entrate	2.108.551,95	505.888,42	2.614.440,37
Avanzo di amministrazione rettificato al 31/12/02	391.261,60	128.137,65	519.399,25
Totale generale entrate	2.499.813,55	634.026,07	3.133.839,62
Uscite:			
Tit. I - Spese correnti	967.153,40	133.278,07	1.100.431,47
Tit. II - Spese in conto capitale	89.780,29	755,20	90.535,49
Tit. III - Estinzioni di mutui e anticipazioni	7.183,52	-	7.183,52
Tit. IV - Partite di giro	440.102,88	22.880,42	462.983,30
Totale uscite	1.504.220,09	156.913,69	1.661.133,78

Il Bilancio consuntivo consolidato 2003 presenta un avanzo economico pari a € 940.842,79= rispetto al disavanzo dell'anno precedente (pari a € 66.036,33=). All'avanzo dell'anno di parte corrente di € 806.242,08= (entrate correnti € 1.906.673,55 - spese correnti € 1.100.431,47), si deve aggiungere l'avanzo generato dalle componenti non finanziarie pari a € 134.600,71 (€ 345.104,12 - € 210.503,41). Per quanto concerne il movimento di capitali, si evidenzia la seguente situazione:

	Sede centrale	Sezione di Padova	Totale
Entrate m. c.	244.783,52	-	244.783,52
Uscite m. c.	96.963,81	755,20	97.719,01
Differenza	147.819,71	755,20	147.064,51

Bilancio di cassa:

	Sede centrale	Sezione di Padova	Totale
Entrate:			
Titolo I - Entrate contributive:	-	-	-
Titolo II - Entrate derivanti da trasferimenti correnti:	1.273.477,02	364.590,70	1.638.067,72
Titolo III - Entrate diverse	185.366,18	2.085,87	187.434,05
Totale entrate correnti	1.458.843,20	366.656,57	1.825.501,77
Titolo IV-V-VI Entrate incontro capitale:	187.321,14	8.787,58	196.108,72
Titolo VII - Partite di giro:	436.381,36	22.299,23	460.680,59
Totale entrate	2.084.547,70	397.743,38	2.482.291,08

	Sede centrale	Sezione di Padova	Totale
Tit. I - Spese correnti	1.018.686,49	139.889,29	1.158.575,78
Tit. II - Spese in conto capitale	151.250,56	13.481,71	164.732,27
Tit. III - Estinzioni di mutui e anticipazioni	7.183,52	-	7.183,52
Tit. IV - Partite di giro	289.914,62	23.386,30	313.300,92
Totale uscite	1.467.035,19	176.757,30	1.643.792,49

La stima dei movimenti di cassa pertanto si riassume nei seguenti dati:

	Sede centrale	Sezione di Padova	Totale
Avanzo di cassa all'1/1/2003	209.210,36	18.457,57	227.667,93
Entrate	2.084.547,70	397.743,38	2.482.291,08
	2.293.758,06	416.200,95	2.709.959,01
Uscite	1.467.035,19	176.757,30	1.643.792,49
Avanzo di cassa al 31/12/2003	826.722,87	239.443,65	1.066.166,52

Firenze, lì

IL COMMISSARIO STRAORDINARIO
F.to Luigi Della Pina



CONTO ECONOMICO PER L'ESERCIZIO 2003

PARTE PRIMA: ENTRATE E SPESE FINANZIARIE CORRENTI

TITOLO 1 – ENTRATE CONTRIBUTIVE

Categoria 1 ALIQUOTE CONTRIBUTIVE A CARICO DEI DATATORI DI LAVORO E/O DEGLI ISCRITTI
 Categoria 2 QUOTE DI PARTECIPAZIONE DEGLI ISCRITTI ALL'ONERE DI SPECIFICHE GESTIONI

1.690.573,23
 14.992,00
 6.497,48

TITOLO 2 – ENTRATE DERIVANTI DA TRASFERIMENTI CORRENTI

Categoria 3 TRASFERIMENTI DA PARTE DELLO STATO
 Categoria 4 TRASFERIMENTI DA PARTE DELLE REGIONI
 Categoria 5 TRASFERIMENTI DA PARTE DI COMUNI E DELLE PROVINCE
 Categoria 6 TRASFERIMENTI DA PARTE DI ALTRI ENTI DEL SETTORE PUBBLICO

157.630,69
 1.468,30
 1.119,25
 34.392,60

TITOLO 3 – ENTRATE DIVERSE

Categoria 7 ENTRATE DERIVANTI DALLA VENDITA DI BENI E DALLA PRESTAZIONE DI SERVIZI
 Categoria 8 REDDITI E PROVENTI PATRIMONIALI
 Categoria 9 POSTE CORRETTIVE E COMPENSATIVE DI SPESE CORRENTI
 Categoria 10 ENTRATE NON CLASSIFICABILI IN ALTRE VOCI

1.906.673,55

TOTALE PARTE PRIMA**TITOLO 1 – SPESE CORRENTI**

Categoria 1 SPESE PER GLI ORGANI DELL'ENTE
 Categoria 2 ONERI PER IL PERSONALE IN ATTIVITA' DI SERVIZIO
 Categoria 3 ONERI PER IL PERSONALE IN QUIESCENZA
 Categoria 4 SPESE PER L'ACQUISTO DI BENI DI CONSUMO E SERVIZI
 Categoria 5 SPESE PER PRESTAZIONI ISTITUZIONALI
 Categoria 6 TRASFERIMENTI PASSIVI
 Categoria 7 ONERI FINANZIARI
 Categoria 8 ONERI TRIBUTARI
 Categoria 9 POSTE CORRETTIVE E COMPENSATIVE DI ENTRATE CORRENTI
 Categoria 10 SPESE NON CLASSIFICABILI IN ALTRE VOCI

69.414,85
 325.931,89
 536.605,34
 9.571,62
 2.609,58
 108.135,03
 40.561,65
 7.601,51

1.100.431,47

TOTALE PARTE PRIMA

CONTO ECONOMICO PER L'ESERCIZIO 2003

PARTE SECONDA: COMPONENTI CHE NON DANNO LUOGO A MOVIMENTI FINANZIARI

A) ENTRATE ACCERTATE IN PRECEDENTI ESERCIZI DI PERTINENZA DELL'ESERCIZIO

CONTRIBUTI O PREMI PER LE PRESTAZIONI ISTITUZIONALI

TRASFERIMENTI (CONTRIBUTI, OBLAZIONI, ECC.)

REDDITI E PROVENTI PATRIMONIALI

VENDITA DI PRODOTTI O DI MATERIALI DIVERSI

VENDITE DI PUBBLICAZIONI

PRESTAZIONI DI PARTICOLARI SERVIZI

RICAVI PLURIENNALI

TOTALE**B) PRODUZIONI E MOVIMENTI INTERNI**

PRODOTTI IN NATURA, IMPIANTI ED ALTRE IMMOBILIZZAZIONI OTTENUTI CON MEZZI PROPRI

DA CAPITALIZZARE

TOTALE**C) TRASFERIMENTI ATTIVI IN NATURA (OBLAZIONI, LASCITI, DONAZIONI IN NATURA)****TOTALE****D) VARIAZIONI PATRIMONIALI STRAORDINARIE**

SOPRAVVVENIENZE ATTIVE

ACQUISIZIONI PATRIMONIALI

INSUSSISTENZE PASSIVE

QUOTA ANTICIPAZIONE IFR O.T.I.

RICAVO DERIVANTE DA CESSIONE BENE STRUMENTALE

VALUTAZIONI E INCREMENTI

DIFF. ACCERTAMENTI/IMPEGNI (C/CAPITALE)

161.381,01

13.903,40

22.000,00

147.819,71

345.104,12

TOTALE**E) SPESE IMPEGNATE DI COMPETENZA DI SUCCESSIVI ESERCIZI****TOTALE****TOTALE PARTE SECONDA**

345.104,12

CONTO ECONOMICO PER L'ESERCIZIO 2003

PARTE SECONDA: COMPONENTI CHE NON DANNO LUOGO A MOVIMENTI FINANZIARI

A) SPESE DI COMPETENZA, IMPEGNATE IN PRECEDENTI ESERCIZI

RIMANENZE INIZIALI DI PRODOTTI
 MATERIE PRIME E MATERIALI DI CONSUMO VIVERI
 RISCONTRI INIZIALI DI SPESE PER LOCAZIONI ED UTENZE
 SPESE PER SER VIZI ESTERNI
 SPESE DIVERSE DI AMMINISTRAZIONE
 SPESE PER TRASFERIMENTI
 ONERI FINANZIARI
 SPESE DIVERSE
 COSTI PLURIENNALI

TOTALE**B) PRODUZIONI E MOVIMENTI INTERNI**

ONERI IN NATURA

TOTALE**C) TRASFERIMENTI PASSIVI IN NATURA (CONTRIBUTI, CONCORSI, SOCCORSI E OBLAZIONI IN NATURA**

D) AMMORTAMENTI E DEPERIMENTI
 EDIFICI (COMPRESI QUELLI PER IL RICOVERO DI ANIMALI)
 IMPIANTI, ATTREZZATURE E MACCHINARI
 MACCHINARI AGRICOLI
 MOBILI E MACCHINE ORDINARIE D'UFFICIO
 MACCHINE D'UFFICIO ELETTROMECCANICHE ED ELETTRONICHE COMPRESI I COMPUTERS
 ED I SISTEMI TELEFONICI
 COSTRUZIONI LEGGERE (SERRE, TETTOIE, BARACCHE, ECC.)
 AUTOVEICOLI DA TRASPORTO (AUTOVEICOLI PESANTI IN GENERE, CARRELLI ELEVATORI,
 MEZZI TRASPORTO INT.)
 AUTOVEICOLI, AUTOVEICOLI E SIMILI
 ATTREZZATURA VARIA E MINUTA DI LABORATORIO
 IMPIANTI E MACCHINARI PER LA LAVORAZIONE DEL LATTE
 IMPIANTI E MACCHINARI ESTRAZIONE OLIO E VINO
 MACCHINARI E IMPIANTI DI CONDIZIONAMENTO

TOTALE

52.883,35
 283,05
 10.678,84
 4.794,27
 21.221,98
 763,99
 73.787,34
 3.858,36

TOTALE

168.271,18

CONTO ECONOMICO PER L'ESERCIZIO 2003

PARTE SECONDA : COMPONENTI CHE NON DANNO LUOGO A MOVIMENTI FINANZIARI

E) SVALUTAZIONI E DEPREZZAMENTI

SVALUTAZIONE CREDITI

SVALUTAZIONE TITOLI

DEPREZZAMENTO IMMOBILI, IMPIANTI, MACCHINE

ELIMINAZIONE IMPIANTI ED ALTRE IMMOBILIZZAZIONI NON AMMORTIZZATI

TOTALE**F) ACCANTONAMENTI PER ONERI PRESUNTI DI COMPETENZA**

IMPOSTE E TASSE DA REGOLARE

ALTRI ONERI DA DEFINIRE

ACCANTONAMENTI DIVERSI

TOTALE**G) QUOTA DELL'ESERCIZIO PER L'ADEGUAMENTO DEL FONDO INDENNITA' ANZIANITA' PERSONALE**9.201,67**TOTALE**

9.201,67

H) VARIAZIONI PATRIMONIALI STRAORDINARIE

SOPRAVVVENIENZE PASSIVE

INSUSSISTENZE ATTIVE

ECCEDENZA SPESE IMPEGNATE /ENTRATE ACCERTATE C/CAPITALE

32.275,36**TOTALE**

755,20

210.503,41

TOTALE PARTE SECONDA**TOTALE GENERALE ENTRATE****TOTALE GENERALE DELLE SPESE****AVANZO ECONOMICO****TOTALE A PAREGGIO**

2.251.777,67

1.310.934,88

940.842,79

2.251.777,67

SITUAZIONE PATRIMONIALE AL 31.12.2003				
ATTIVITA'	consistenze		differenze	
	1/1/2003	31/12/2003	In più	In meno
DISPONIBILITA' LIQUIDE				
Casse Banche	227.667,93	1.066.166,52	838.498,59	0,00
Conti correnti postali				
Altri conti correnti	227.667,93	1.066.166,52	838.498,59	0,00
RESIDUI ATTIVI				
Crediti verso lo Stato e altri enti				
Crediti verso iscritti, soci e terzi contribuenti				
Credito verso acquirenti, utenti, ecc.				
Crediti diversi	691.083,85	790.957,78	99.873,93	0,00
	691.083,85	790.957,78	99.873,93	0,00
CREDITI BANCARI E FINANZIARI				
Depositi vincolati				
Mutui ed anticipazioni attive				
Crediti per annualità, semestralità, ecc.				
Prestiti al personale				
Crediti verso gestioni autonome	1.580,36	1.580,36		
Depositi cauzionali				
Crediti diversi bancari e finanziari				
	1.580,36	1.580,36	0,00	0,00
RIMANENZE ATTIVE D'ESERCIZIO				
Rimanenze di prodotti				
Rimanenze di materie prime e materiali di consumo				
Rimanenze di viveri				
Rimanenze diverse				
Risconti attivi				

ATTIVITA'	SITUAZIONE PATRIMONIALE AL 31.12.2003		differenze	
	consistenze		In più	In meno
	1/1/2003	31/12/2003		
INVESTIMENTI MOBILIARI				
Partecipazioni azionarie				
Conferimenti e quote in altri enti				
Titoli emessi o garantiti dallo Stato ed assimilati				
Obbligazioni e cartelle fondiarie				
Buoni postali				
Altri titoli di credito				
IMMOBILI				
Edifici	-4.251.259,74	4.251.259,74	0,00	
Costruzioni in corso				
Diritti reali				
Terreni	4.251.259,74	4.251.259,74	0,00	0,00
IMMOBILIZZAZIONI TECNICHE				
Impianti, attrezzature e macchinari	671.985,50	753.644,10	81.658,60	0,00
Automezzi	24.915,90	24.915,90	0,00	0,00
Mobili e macchine d'ufficio	234.792,44	264.994,96	30.202,52	0,00
Bestiame	0,00	0,00	0,00	0,00
Materiale bibliografico	857.446,89	908.966,78	49.519,89	0,00
	1.789.140,73	1.950.321,74	161.381,01	0,00

SITUAZIONE PATRIMONIALE AL 31.12.2003

ATTIVITA'	consistenze		differenze	
	1/1/2003	31/12/2003	In più	In meno
ALTRI COSTI PLURIENNALI				
Spese di costituzione, ampliamento, riorganizzaz.				
Costi e perdite emissione prestiti				
Costi pluriennali diversi				
TOTALE ATTIVITA'	6.960.732,61	8.060.486,14	1.099.753,53	0,00
DEFICIT PATRIMONIALE				
Disavanzo economico esercizi precedenti	1.096.682,55	1.096.682,55		
Disavanzo economico dell'esercizio	0,00	0,00	0,00	
	1.096.682,55	1.096.682,55	0,00	
TOTALE A PAREGGIO	8.057.415,16	9.157.168,69	1.099.753,53	0,00
CONTI D'ORDINE				
Valori di terzi depositati a cauzione, a garanzia, ecc.	212,67	212,67		
Conti diversi	212,67	212,67	0,00	0,00

PASSIVITA'		consistenze		differenze	
		1/1/2003	31/12/2003	In più	In meno
DEBITI DI TESORERIA					
Anticipazioni del tesoriere					
Scoperti di conto corrente					
RESIDUI PASSIVI					
Debiti verso lo Stato ed altri enti					
Debiti verso iscritti, soci e terzi contribuenti					
Debiti verso acquirenti, utenti, ecc.					
Debiti diversi					
	380.980,57	384.418,46	3.437,89	0,00	
	380.980,57	384.418,46	3.437,89	0,00	
DEBITI BANCARI E FINANZIARI					
Mutui ed anticipazioni passive					
Obbligazioni in circolazione					
Debiti verso il personale per depositi					
Debiti verso gestioni autonome					
Debiti diversi bancari e finanziari					
RICAVI E RIMANENZE PASSIVE D'ESERCIZIO					
Riserve tecniche					
Risconti passivi					
FONDI DI ACCANTONAMENTI VARI					
Fondo liquidazione indenn. anzianità personale					
Fondo imposte e tasse					
Fondi rischi					
Fondi per accantonamenti diversi					
	147.844,18	135.045,85	9.201,67	22.000,00	
	81.054,92	81.054,92	0,00		
	228.899,10	216.100,77	9.201,67	22.000,00	

PASSIVITA'		consistenze		differenze	
		1/1/2003	31/12/2003	In più	In meno
SITUAZIONE PATRIMONIALE AL 31.12.2003					
POSTE RETTIFICATIVE DELL'ATTIVO					
Fondo svalutazione crediti					
Fondo svalutazione titoli e partecipazioni		815.617,51		52.883,35	
Fondo ammortamento immobili	762.734,16				
Fondo ammortamento impianti, attrezzature e macchinari	1.348.723,04	1.438.094,62		89.371,58	
Fondo ammortamento automezzi, mobili e macchinari d'ufficio	498.331,06	524.347,31		26.016,25	
	2.609.788,26	2.778.059,44		168.271,18	0,00
TOTALE PASSIVITA'	3.219.667,93	3.378.578,67		180.910,74	22.000,00
PATRIMONIO NETTO					
Fondo di dotazione					
Riserve obbligatorie					
Fondo rivalutazione congruaglio monetario		4.837.747,23			
Avanzo economico esercizi precedenti	4.837.747,23	940.842,79		940.842,79	
Avanzo economico dell'esercizio	4.837.747,23	5.778.590,02		940.842,79	0,00
TOTALE A PAREGGIO	8.057.415,16	9.157.168,69		1.121.753,53	22.000,00
CONTI D'ORDINE					
Terzi per valori depositati a cauzione, a garanzia ecc.					
Conti diversi	212,67	212,67			
	212,67	212,67			

ISTITUTO SPERIMENTALE PER LA ZOOLOGIA AGRARIASEZIONE SPECIALIZZATA PER LA BACHICOLTURA – PADOVARELAZIONE AMMINISTRATIVA DEL DIRETTORE INCARICATO AL CONTO CONSUNTIVO DELL'ANNO 2003- **PROSPETTO CHE EVIDENZIA, IN ENTRATA ED IN USCITA, LE PREVISIONI DEFINITIVE IN RAPPORTO ALLE SOMME ACCERTATE ED A QUELLE IMPEGNATE**

PREVISIONE DEFINITIVA ENTRATE	€ 519.008,00
ACCERTAMENTI	€ 505.888,42
DIFFERENZA	€ 13.119,58

La **variazione negativa** netta, rispetto alla previsione definitiva, va imputata al titolo:

“Partite di giro” (TIT. VII): - € 13.119,58

così come segue:

- € 2.954,25 (cap. 7.22.01.01 - Ritenute erariali)
- € 2.421,39 (cap. 7.22.02.01 – Ritenute previdenziali e assistenziali)
- € 500,00 (cap. 7.22.04.01 – Trattenute per conto terzi)
- € 7.243,94 (cap. 7.22.09.01 – Partite in conto sospesi)

PREVISIONE DEFINITIVA SPESA	€ 642.039,43
IMPEGNI	€ 156.913,69
DIFFERENZA	€ 485.125,74

Le spese correnti (Tit. I) hanno avuto una variazione negativa netta, rispetto alla previsione definitiva, di € 470.161,36=.

(€ 603.439,43 – Previsione definitiva)
(€ 133.278,07 – Totale impegni)

Le spese in conto capitale (Tit. II) hanno avuto uno scostamento negativo netto di € 1.844,80=.

(€ 2.600,00 – Previsione definitiva)
(€ 775,20 – Totale impegni)

Il Tit. IV evidenzia una variazione negativa netta di € 13.119,58=, rispetto alla previsione definitiva.

(€ 36.000,00 – Previsione definitiva)
(€ 22.880,42 – Totale impegni)

RIEPILOGO GESTIONE FINANZIARIA

<u>SPESE</u>	Somme impegnate	Somme pagate	Somme rimaste Da pagare	<u>ENTRATE</u>	Somme Accertate	Somme riscosse	Somme rimaste Da riscuotere
Gestione residui Passivi	37.268,57			Cassa al 1/1/2003	18.457,57	18.457,57	
Gestione competenza Uscite Fondo di cassa 31/12/2003	156.913,69 239.443,65	37.268,57 139.488,73 239.443,65	0,00 17.424,96	Gestione residui Attivi Gestione Competenza Entrate	146.948,65 505.888,42	100.837,28 296.906,10	46.111,37 208.982,32
TOTALE	433.625,91	416.200,95	17.424,96 Totale residui passivi al termine dell'esercizio	TOTALE	671.019,31	416.200,95	255.093,69 Totale residui attivi al termine dell'esercizio

GESTIONE DI COMPETENZA

Dimostrazione della situazione finanziaria al 31/12/2003

Entrate accertate	+	€	505.888,42
Uscite impegnate	-	€	156.913,69
Avanzo finanziario al 31/12/2003	+	€	<u>348.974,73</u>

GESTIONE RESIDUI

La gestione residui, comprensiva di quelli accumulatisi negli anni precedenti con relative variazioni derivanti da più esatti accertamenti, e dei residui relativi alla gestione finanziaria dell'esercizio 2003 presenta sinteticamente le seguenti risultanze:

RESIDUI ATTIVI

Residui anni precedenti	€	146.948,65=
Variazioni riscontrate nel 2003	€	----
	€	146.948,65=
Residui attivi rettificati	€	100.837,28=
Riscossi nel 2003	€	46.111,37=
Rimasti da riscuotere	€	208.982,32=
Residui dell'esercizio 2003	+ €	255.093,69=
Totale residui attivi	€	255.093,69=

RESIDUI PASSIVI

Residui anni precedenti	€	37.488,65=
Variazioni riscontrate nel 2003	- €	220,08=
Residui passivi rettificati	€	37.268,57=
Pagati nel 2003	- €	37.268,57=
Rimasti da pagare	€	0,00=
Residui dell'esercizio 2003	+ €	17.424,96=
Totale residui passivi	€	17.424,96=

Torna l'avanzo di amministrazione dalla seguente dimostrazione:

Avanzo di amministrazione al 31/12/2002		+ € 127.917,57=
Sopravvenienze attive	€ 0,00=	
Insussistenze passive	€ 220,08=	
	+ € 220,08=	
Sopravvenienze passive	€ 0,00=	
Insussistenze attive	€ 0,00=	
	- € 0,00=	
	+ € 220,08=	+ € 220,08=
Avanzo di amministrazione al 31/12/2002 rettificato		+ € 128.137,65=
Avanzo finanziario al 31/12/2003		+ € 348.974,73=
Avanzo di amministrazione al 31/12/2003		+ € 477.112,38=

Con l'allegato al Consuntivo relativo ai Centri di Costo vengono posti a confronto, per ciascuna contabilità speciale, gli stanziamenti definitivi con gli impegni assunti durante l'anno per la realizzazione dei lavori. In esecuzione delle direttive fornite dal MiPAF, con circolare n. 60, in data 13 Ottobre 1990, gli stanziamenti di tali gestioni che alla chiusura dell'esercizio finanziario sono risultati non impegnati, vengono considerati economia per cui confluiscono nell'avanzo di Amministrazione e vengono reiscritti poi ai corrispondenti capitoli della competenza dell'esercizio 2004.

Detto avanzo risulta così ripartito:				
- Gestione ordinaria				€ 48.017,92=
di cui: per economia sugli stanziamenti di competenza per variazioni nei residui degli anni precedenti	€	14.747,51=		
Fondo liquidazione indennità anzianità personale	€	33.270,41=		
- Programma "Nuove tecnologie per il rilancio della gelsibachicoltura nazionale" (C.S. 45)	€		381.101,25=	
- Programma "Nuove tecnologie per il rilancio della gelsibachicoltura nazionale" (C.S. 46)	€		-47.993,21=	
				€ 429.094,46=
				PER UN TOTALE DI € 477.112,38=

CONTO ECONOMICORENDITE

Totale entrate correnti

€ 483.008,00=

Acquisizioni patrimoniali (*)

€ 643,85=

Ecced. entr. acc./usc. imp.
in c/cap.

€ ----

Sopravvenienze attive

€ ----

Insussistenze passive

€ 220,08=

Ricavo derivante
credito fuori uso

€ ----

Valutazioni e incrementi

€ ----

Ricavo derivante da cessione
beni strumentali

€ ----

Quota Anticipazione TFR OTI

€ ----

TOTALE RENDITE

€ 483.871,93=

SPESE

Totale spese correnti

€ 133.278,07=

Ammortamenti

€ 16.329,46=

Svalutazioni e deprezzamenti
Eliminaz. Immobilizzazioni€ ----
€ ----Quota adeguamento fondo ind.
anz. personale

€ 2.201,67=

Variazioni patrim.straord:
- sopravv.passive

€ ----

- Insussistenze attive

€ ----

- eccedenza spese impegnate/
entrate accertate in c/capitale

€ 755,20=

TOTALE SPESE

€ 152.564,40=

AVANZO ECONOMICO

€ 331.307,53=

TOTALE A PAREGGIO

€ 483.871,93=

(*) Per la sezione di Padova il criterio utilizzato per la quantificazione delle acquisizioni patrimoniali è quello dell'impegnato: l'importo degli impegni relativi alla cat. 12 del rendiconto finanziario spese corrisponde al totale delle acquisizioni patrimoniali.

Rendiconto patrimoniale

In esso sono poste in evidenza le variazioni che la consistenza patrimoniale ha registrato nel corso dell'anno 2003 e quindi i valori finanziari di tutti gli elementi che compongono il patrimonio.

Il rendiconto patrimoniale si compone di due parti:

Situazione patrimoniale

La gestione patrimoniale dell'esercizio 2003 ha portato i seguenti risultati:

	Consistenza al 01/01/2003	Variazioni in +	Variazioni in	Consistenza al 31/12/2003
Attività	430.503,19=	329.774,97	----	760.278,16=
Passività	274.620,47=	18.531,13	20.063,69	273.087,91=
	155.882,72=	+ 311.243,84	20.063,69	487.190,25=

Il patrimonio netto ha registrato una **variazione positiva** di € 331.307,53= che concorda con il saldo del conto economico.

Tutto ciò premesso si osserva:

L'avanzo di cassa alla fine dell'esercizio 2003 presenta un saldo pari a € 239.443,65= che concorda con la sommatoria dei pagamenti e delle riscossioni, sia in conto competenze che in conto residui, risultanti dal giornale di cassa, nonché con la situazione presentata al 31/12/2003 dal Tesoriere - Cassiere dell'Istituto in cui sono riportate le disponibilità liquide giacenti al 31/12/03 presso la locale Sezione di Tesoreria Provinciale dello Stato.

L'avanzo di amministrazione è stato accertato alla chiusura dell'esercizio 2003 in € 477.112,38=. A tale riguardo va precisato che sono stati fatti confluire nell'avanzo di amministrazione gli stanziamenti non impegnati afferenti a tutti i progetti straordinari pluriennali di ricerca che hanno prosecuzione nell'anno 2004 che ammontano a complessive € 429.094,46= e reiscritti ai corrispondenti capitoli della competenza nel bilancio di previsione 2004.

La consistenza effettiva dell'avanzo di amministrazione ordinario ammonta a € 48.017,92 ed è comprensiva della somma vincolata per TFR di € 33.270,41 (quota maturata al 31/12/2003).

L'importo di € 33.270,41 riguardante il fondo TFR può essere così specificato:

€ 31.068,74= fondo TFR al 31/12/2002

+ € 2.201,67= quota presunta per l'anno in corso (tale quota è la risultante di una previsione aumentativa di € 2.313,02 rettificata per l'ammontare dell'imposta sostitutiva sulla rivalutazione del TFR per l'anno 2003, di € 111,35, che essendo a carico dei titolari del fondo, va a diminuire lo stesso)

L'avanzo relativo a vere e proprie economie di bilancio risulta essere pari a € 14.747,51=.

IL DIRETTORE

F.to Luciano Cappelozza

MINISTERO DELLE POLITICHE AGRICOLE E FORESTALI
ISTITUTO SPERIMENTALE PER LA ZOOLOGIA AGRARIA
CONTO CONSUNTIVO DELL'ESERCIZIO FINANZIARIO 2003

BILANCIO CONSUNTIVO SEZIONE DI BACHICOLTURA (PADOVA)

2003

Approvato dal Commissario Straordinario con deliberazione del

**COPIA CONFORME
ALL'ORIGINALE**

IL DIRIGENTE DI AMMINISTRAZIONE
Dr.ssa Giuseppina De Napoli
F.to Giuseppina De Napoli

IL DIRIGENTE DI AMMINISTRAZIONE
(Dr.ssa Giuseppina De Napoli)

IL DIRETTORE INCARICATO
Dr. Pio Federico Roversi
F.to Pio Federico Roversi

IL COMMISSARIO STRAORDINARIO
Dr. Luigi Della Pina
F.to Luigi Della Pina

L'ADDETTO ALLA CONTABILITA'
Rag. Pietro Rotundo
F.to Pietro Rotundo



Data Elaborazione 13-04-2004

Pagina 2

Parte A

Responsabile di Procedimento: 2 IRSA ZOOLOGIA AGRARIA - SOP PADOVA 2201

RENDICONTO FINANZIARIO ENTRATE - ESERCIZIO 2003

Responsabile di Funzione: 2 IRSA ZOOLOGIA AGRARIA - SOP PADOVA 2201

CAPITOLO	DESCRIZIONE	GESTIONE						DI				COMPETENZA		
		PREVISIONI		SOMME ACCERTATE		DIFFERENZE RISPETTO ALLE PREVISIONI		DEFINITIVE	RISCOSE	RIMASTE DA RISCOUTERE	TOTALI ACCERTATI	IN +	IN -	
		INIZIALI	IN AUMENTO	IN DIMINUZIONE	5 (7-4)	6 (4-7)	7 (4+5-6)							8
2.03.002.0046	Altri contributi del MIPA - "Nuove tecnologie rilancio gelisibachicoltura nazionale"	0,00	415.008,00	0,00	0,00	415.008,00	207.504,00	207.504,00	0,00	415.008,00	0,00	0,00		
	Totale V.E. 2	0,00	415.008,00	0,00	0,00	415.008,00	207.504,00	207.504,00	0,00	415.008,00	0,00	0,00		
	Totale Categoria 3	40.000,00	443.008,00	0,00	0,00	483.008,00	275.504,00	207.504,00	0,00	483.008,00	0,00	0,00		
2.06	CATEGORIA 6 - TRASFERIMENTI DA PARTE DI ALTRI ENTI DEL SETTORE PUBBLICO E PRIVATO													
2.06.001	VOCE ECONOMICA 1 -													
2.06.001.0047	VOCE ECONOMICA 1 - prog. fin. "Mantenimento collezione germoplasma"	0,00	0,00	0,00	0,00	0,00	0,00	0,00	0,00	0,00	0,00	0,00		
	Totale V.E. 1	0,00	0,00	0,00	0,00	0,00	0,00	0,00	0,00	0,00	0,00	0,00		
	Totale Categoria 6	0,00	0,00	0,00	0,00	0,00	0,00	0,00	0,00	0,00	0,00	0,00		
	Totale Titolo 2	40.000,00	443.008,00	0,00	0,00	483.008,00	275.504,00	207.504,00	0,00	483.008,00	0,00	0,00		

Data Elaborazione 13-04-2004
Pagina 2**RENDICONTO FINANZIARIO ENTRATE - ESERCIZIO 2003**

Responsabile di Funzione: 2 IRSA ZOOLOGIA AGRARIA - SOP PADOVA 2201

Responsabile di Procedimento: 2 IRSA ZOOLOGIA AGRARIA - SOP PADOVA 2201

Parte B

CAPITOLO CODICE	G E S T I O N E D E I R E S I D U I A T T I V I				G E S T I O N E D I C A S S A				TOTALE DEI RESIDUI ATTIVI AL TERMINE DELL'ESERCIZIO 23 (9 + 15)		
	RESIDUI ALL'INIZIO DELL'ESERCIZIO	RISCOSSI	RIMASTI DA RISCUOTERE	TOTALI	VARIAZIONI		PREVISIONI	RISCOSSIONI		DIFFERENZE RISPETTO ALLE PREVISIONI	
					IN +	IN -				IN +	IN -
13	14	15 (16 - 14)	16 (14 + 15)	17 (16 - 13)	18 (13 - 16)	19	20	21 (20 - 19)	22 (19 - 20)		
2.03.002.0046											
I.C.S. 46	129.101.30	87.061.22	42.040.08	129.101.30	0.00	0.00	129.101.30	294.565.22	165.463.92	249.544.08	
I.V.E. 2	129.101.30	87.061.22	42.040.08	129.101.30	0.00	0.00	129.101.30	294.565.22	165.463.92	249.544.08	
I.Categoria 3	131.402.11	89.086.70	42.315.41	131.402.11	0.00	0.00	139.402.11	364.590.70	165.463.92	249.819.41	
2.06											
2.06.001											
2.06.001.0047											
I.C.S. 47	3.795.96	0.00	3.795.96	3.795.96	0.00	0.00	3.795.96	0.00	3.795.96	3.795.96	
I.V.E. 1	3.795.96	0.00	3.795.96	3.795.96	0.00	0.00	3.795.96	0.00	3.795.96	3.795.96	
I.Categoria 6	3.795.96	0.00	3.795.96	3.795.96	0.00	0.00	3.795.96	0.00	3.795.96	3.795.96	
I.Istituto 2	135.198.07	89.086.70	46.111.37	135.198.07	0.00	0.00	203.198.07	364.590.70	165.463.92	253.615.37	

Data Elaborazione 13-04-2004

Pagina 4

Parte A

Responsabile di Procedimento: 2 IRSA ZOOLOGIA AGRARIA - SOP PADOVA 2201

RENDICONTO FINANZIARIO ENTRATE - ESERCIZIO 2003

Responsabile di Funzione: 2 IRSA ZOOLOGIA AGRARIA - SOP PADOVA 2201

CODICE	DESCRIZIONE	G E S T I O N E										D I		C O M P E T E N Z A			
		INIZIALI	P R E V I S I O N I		DEFINITIVE	S O M M E A C C E R T A T E		RISOSSE	RIMASTE DA RISCOUTERE	TOTALI ACCERTATI	D I F F E R E N Z E R I S P E T T O A L L E P R E V I S I O N I						
			IN AUMENTO	IN DIMINUZIONE		7 (4 + 5 - 6)	8				9 (10 - 8)	10 (8 + 9)	IN +	IN -			
4	5 (7 - 4)	6 (4 - 7)	7 (4 + 5 - 6)	8	9 (10 - 8)	10 (8 + 9)	11 (10 - 7)	12 (7 - 10)									
5.15.001	VOCE ECONOMICA 1 - Finanziamenti del MAF per spese in conto capitale	0,00	0,00	0,00	0,00	0,00	0,00	0,00	0,00	0,00	0,00	0,00					
5.15.001.0046	Finanziamenti del MAF per spese in conto capitale - "Nuove tecnologie rilancio geisibachicoltura nazionale"																
	Totale V.E. 1	0,00	0,00	0,00	0,00	0,00	0,00	0,00	0,00	0,00	0,00	0,00					
	Totale Categoria 15	0,00	0,00	0,00	0,00	0,00	0,00	0,00	0,00	0,00	0,00	0,00					0,00
	Totale Titolo 5	0,00	0,00	0,00	0,00	0,00	0,00	0,00	0,00	0,00	0,00	0,00					0,00
7	TITOLO VII - PARTITE DI GIRO																
7.22	CATEGORIA 22 - ENTRATE AVENTI NATURA DI PARTITE DI GIRO																
7.22.001	VOCE ECONOMICA 1 - Ritenute erariali																
7.22.001.0001	VOCE ECONOMICA 1 - Ritenute erariali	16.000,00	0,00	0,00	16.000,00	0,00	11.567,43	1.478,32	13.045,75	2.954,25							

Data Elaborazione 13-04-2004
Pagina 4

RENDICONTO FINANZIARIO ENTRATE - ESERCIZIO 2003
Responsabile di Funzione: 2 IRSA ZOOLOGIA AGRARIA - SOP PADOVA 2201

Responsabile di Procedimento: 2 IRSA ZOOLOGIA AGRARIA - SOP PADOVA 2201

CAPITOLO CODICE	G E S T I O N E D E I R E S I D U I A T T I V I				G E S T I O N E D I C A S S A				TOTALE DEI RESIDUI ATTIVI AL TERMINE DELL'ESERCIZIO 23 (9 + 15)		
	RESIDUI ALL'INIZIO DELL'ESERCIZIO	RISCOSSI	RIMASTI DA RISCUOTERE	TOTALI	VARIAZIONI		PREVISIONI	RISCOSSIONI		DIFFERENZE RISPETTO ALLE PREVISIONI	
					IN +	IN -				IN +	IN -
13	14	15 (16 - 14)	16 (14 + 15)	17 (16 - 13)	18 (13 - 16)	19	20	21 (20 - 19)	22 (19 - 20)		
5.15.001											
5.15.001.0046											
I.C.5.46	8.787,58	8.787,58	0,00	8.787,58	0,00	8.787,58	8.787,58	8.787,58	0,00	0,00	
I.V.E.1	8.787,58	8.787,58	0,00	8.787,58	0,00	8.787,58	8.787,58	8.787,58	0,00	0,00	
I.Categoria 15	8.787,58	8.787,58	0,00	8.787,58	0,00	8.787,58	8.787,58	8.787,58	0,00	0,00	
I.IIIndo.5	8.787,58	8.787,58	0,00	8.787,58	0,00	8.787,58	8.787,58	8.787,58	0,00	0,00	
7											
7.22											
7.22.001											
7.22.001.0001											
I.C.8.1	0,00	0,00	0,00	0,00	0,00	16.000,00	11.567,43	0,00	4.432,57	1.478,32	

Data Elaborazione 13-04-2004

Pagina 6

Parte A

Responsabile di Procedimento: 2 IRSA ZOOLOGIA AGRARIA - SOP PADOVA 2201

RENDICONTO FINANZIARIO ENTRATE - ESERCIZIO 2003

Responsabile di Funzione: 2 IRSA ZOOLOGIA AGRARIA - SOP PADOVA 2201

CODICE	DESCRIZIONE	G E S T I O N E				D I				C O M P E T E N Z A				
		P R E V I S I O N I		V A R I A Z I O N I		D E F I N I T I V E		R I S C O S S E		R I M A S T E		D I F F E R E N Z E		
		INIZIALI	IN AUMENTO	IN DIMINUIZIONE	7 (4 + 5 - 6)	8	9 (10 - 8)	TOTALI ACCERTATI	IN +	IN -				
4	5 (7 - 4)	6 (4 - 7)	7 (4 + 5 - 6)	8	9 (10 - 8)	10 (8 + 9)	11 (10 - 7)	12 (7 - 10)						
7.22.006.0001	VOCE ECONOMICA 6 - Recupero anticipazione fondo economato													
		500,00	0,00	0,00	500,00	500,00	500,00	0,00	500,00	0,00				
	Totale V.E. 6	500,00	0,00	0,00	500,00	500,00	500,00	0,00	500,00	0,00				
7.22.009	Partite in conto sospesi													
7.22.009.0001	VOCE ECONOMICA 9 - Partite in conto sospesi													
		11.000,00	0,00	0,00	11.000,00	11.000,00	3.756,06	0,00	3.756,06	0,00				7.243,94
	Totale V.E. 9	11.000,00	0,00	0,00	11.000,00	11.000,00	3.756,06	0,00	3.756,06	0,00				7.243,94
	Totale Categoria 22	36.000,00	0,00	0,00	36.000,00	36.000,00	21.402,10	1.478,32	22.880,42	0,00				13.119,58
	Totale Titolo 7	36.000,00	0,00	0,00	36.000,00	36.000,00	21.402,10	1.478,32	22.880,42	0,00				13.119,58

Data Elaborazione 13-04-2004
 Pagina 6
 Parte B
 Responsabile di Procedimento: 2 IRSA ZOOLOGIA AGRARIA - SOP PADOVA 2201

RENDICONTO FINANZIARIO ENTRATE - ESERCIZIO 2003
 Responsabile di Funzione: 2 IRSA ZOOLOGIA AGRARIA - SOP PADOVA 2201

CAPITOLO CODICE	G E S T I O N E D E I R E S I D U I A T T I V I					G E S T I O N E D I C A S S A				TOTALE DEI RESIDUI ATTIVI AL TERMINE DELL'ESERCIZIO	
	RESIDUI ALL'INIZIO DELL'ESERCIZIO	RISCOSSI	RIMASTI DA RISCUOTERE	VARIAZIONI		TOTALI	PREVISIONI	RISCOSSIONI	DIFFERENZE RISPETTO ALLE PREVISIONI		
				IN +	IN -				IN +		IN -
13	14	15 (16 - 14)	16 (14 + 15)	17 (16 - 13)	18 (13 - 16)	19	20	21 (20 - 19)	22 (19 - 20)	23 (9 + 15)	
7.22.006.0001											
I.C.S.1	0.00	0.00	0.00	0.00	0.00	500.00	500.00	0.00	0.00	0.00	
I.V.E.8	0.00	0.00	0.00	0.00	0.00	500.00	500.00	0.00	0.00	0.00	
7.22.009											
7.22.009.0001											
I.E.S.1	897.13	897.13	0.00	897.13	0.00	11.897.13	4.653.19	0.00	7.243.94	0.00	
I.V.E.9	897.13	897.13	0.00	897.13	0.00	11.897.13	4.653.19	0.00	7.243.94	0.00	
I.Categoria.22	897.13	897.13	0.00	897.13	0.00	36.897.13	22.299.23	0.00	14.597.90	1.478.32	
I.Ufficio.7	897.13	897.13	0.00	897.13	0.00	36.897.13	22.299.23	0.00	14.597.90	1.478.32	

Data Elaborazione 13-04-2004
 Pagina 7
 Parte B
 Responsabile di Procedimento: 2 IRSA ZOOLOGIA AGRARIA - SOP PADOVA 2201

RENDICONTO FINANZIARIO ENTRATE - ESERCIZIO 2003
 Responsabile di Funzione: 2 IRSA ZOOLOGIA AGRARIA - SOP PADOVA 2201

CAPITOLO CODICE	G E S T I O N E D E I R E S I D U I A T T I V I						G E S T I O N E D I C A S S A				TOTALE DEI RESIDUI ATTIVI AL TERMINE DELL'ESERCIZIO 23 (9 + 15)	
	RESIDUI ALL'INIZIO DELL'ESERCIZIO 13	RISCOSSI 14	RIMASTI DA RISCUOTERE 15 (16 - 14)	V A R I A Z I O N I		TOTALI 16 (14 + 15)	PREVISIONI 19	RISCOSSIONI 20	D I F F E R E N Z E R I S P E T T O A L L E P R E V I S I O N I			
				IN + 17 (16 - 13)	IN - 18 (13 - 16)				IN + 21 (20 - 19)	IN - 22 (19 - 20)		
C	0,00	0,00	0,00	0,00	0,00	0,00	0,00	0,00	0,00	0,00	0,00	0,00
C	135.198,07	89.086,70	46.111,37	0,00	135.198,07	203.198,07	364.590,70	161.392,63	0,00	253.615,37	0,00	253.615,37
C	2.065,87	2.065,87	0,00	0,00	2.065,87	2.065,87	2.065,87	0,00	0,00	0,00	0,00	0,00
C	0,00	0,00	0,00	0,00	0,00	0,00	0,00	0,00	0,00	0,00	0,00	0,00
C	8.787,58	8.787,58	0,00	0,00	8.787,58	8.787,58	8.787,58	0,00	0,00	0,00	0,00	0,00
C	0,00	0,00	0,00	0,00	0,00	0,00	0,00	0,00	0,00	0,00	0,00	0,00
C	897,13	897,13	0,00	0,00	897,13	36.897,13	22.299,23	14.597,90	0,00	1.478,32	0,00	1.478,32
C	146.948,65	100.837,28	46.111,37	0,00	146.948,65	250.948,65	397.743,38	146.794,73	0,00	255.093,69	0,00	255.093,69

Data Elaborazione 14-04-2004

Pagina 3

Parte A

RENDICONTO FINANZIARIO SPESE - ESERCIZIO 2003

Responsabile di Funzione: 2 IRSA ZOOLOGIA AGRARIA - SOP PADOVA 2201

Responsabile di Procedimento: 2 IRSA ZOOLOGIA AGRARIA - SOP PADOVA 2201

CODICE	DESCRIZIONE	G E S T I O N E						C O M P E T E N Z A					
		P R E V I S I O N I		V A R I A Z I O N I		D E F I N I T I V E		S O M M E I M P E G N A T E		D I F F E R E N Z E			
		INIZIALI	IN AUMENTO	IN DIMINUIZIONE	DEFINITIVE	PAGATE	RIMASTE	TOTALI	IN +	IN -			
	5 (7-4)	6 (4-7)	7 (4+5-6)	8	9 (10-8)	10 (8+9)	11 (10-7)	12 (7-10)					
		4											
		3.160,05	10.500,00	0,00	13.660,05	475,57	260,03	735,60				12.924,45	
1.02.005.0046	Indennità e rimborso spese trasporto per missioni all'interno - "Nuove tecnologie rilancio geisibachicoltura nazionale"												
		2.091,73	4.000,00	0,00	6.091,73	2.091,73	0,00	2.091,73				4.000,00	
	Totale V.E. 5	6.251,78	14.500,00	0,00	20.751,78	2.780,57	435,24	3.215,81				17.535,97	
1.02.006	VOCE ECONOMICA 6 - Indennità e rimborso spese trasporto per missioni all'estero												
1.02.006.0045	Indennità e rimborso spese trasporto per missioni all'estero - "Nuove tecnologie rilancio geisibachicoltura nazionale"												
		1.549,37	2.450,63	0,00	4.000,00	0,00	0,00	0,00				4.000,00	
1.02.006.0046	Indennità e rimborso spese trasporto per missioni all'estero - "Nuove tecnologie rilancio geisibachicoltura nazionale"												
		1.529,80	0,00	1.529,80	0,00	0,00	0,00	0,00				0,00	

Data Elaborazione 14-04-2004

Pagina 5

Parte A

RENDICONTO FINANZIARIO SPESE - ESERCIZIO 2003

Responsabile di Funzione: 2 IRSA ZOOLOGIA AGRARIA - SOP PADOVA 2201

Responsabile di Procedimento: 2 IRSA ZOOLOGIA AGRARIA - SOP PADOVA 2201

CODICE	DESCRIZIONE	C A P I T O L O				G E S T I O N E				D I				C O M P E T E N Z A				
		INIZIALI		VARIAZIONI		P A G A T E		S O M M E I M P E G N A T E		D I F F E R E N Z E		R I S P E T T O A L L E		P R E V I S I O N I		P R E V I S I O N I		
		4	5 (7-4)	6 (4-7)	7 (4+5-6)	8	9 (10-8)	10 (8+9)	11 (10-7)	12 (7-10)	IN +	IN -	IN +	IN -				
1.04.002	VOCE ECONOMICA 2 - Riscaldamento																	
1.04.002.0001	VOCE ECONOMICA 2 - Spese per acqua gas ed energia elettrica	4.200,00	3.000,00	0,00	7.200,00	6.644,37	555,63	7.200,00	7.200,00	0,00	7.200,00	0,00						
1.04.002.0045	Spese per acqua gas ed energia elettrica - "Nuove tecnologie rilancio gelsibachicoltura nazionale"																	
1.04.002.0046	Riscaldamento - "Gelsibachicoltura"	1.669,20	6.000,00	0,00	7.669,20	1.669,20	249,06	7.669,20	7.669,20	0,00	7.669,20	1.918,26						5.750,94
		500,00	4.000,00	0,00	4.500,00	500,00	0,00	4.500,00	4.500,00	0,00	4.500,00	500,00						4.000,00
	Totale V.E. 2	6.369,20	13.000,00	0,00	19.369,20	8.813,57	804,69	19.369,20	19.369,20	0,00	19.369,20	9.618,26						9.750,94
1.04.003	VOCE ECONOMICA 3 - Acqua potabile, gas, energia elettrica																	
1.04.003.0001	VOCE ECONOMICA 3 - Spese per riscaldamento	4.200,00	3.000,00	0,00	7.200,00	4.577,86	1.359,85	7.200,00	7.200,00	0,00	7.200,00	5.937,71						1.262,29

Data Elaborazione 14-04-2004
Pagina 5**RENDICONTO FINANZIARIO SPESE - ESERCIZIO 2003**

Responsabile di Funzione: 2 IRSA ZOOLOGIA AGRARIA - SOP PADOVA 2201

Responsabile di Procedimento: 2 IRSA ZOOLOGIA AGRARIA - SOP PADOVA 2201

Parte B

CAPITOLO CODICE	G E S T I O N E D E I R E S I D U I P A S S I V I					G E S T I O N E D I C A S S A				TOTALE DEI RESIDUI PASSIVI AL TERMINE DELL'ESERCIZIO	
	RESIDUI ALL'INIZIO DELL'ESERCIZIO	PAGATI	RIMASTI DA PAGARE	VARIAZIONI		TOTALI	PREVISIONI	PAGAMENTI	DIFFERENZE RISPETTO ALLE PREVISIONI		
				IN +	IN -				IN +		IN -
13	14	15 (16 - 14)	16 (14 + 15)	17 (16 - 13)	18 (13 - 16)	19	20	21 (20 - 19)	22 (19 - 20)	23 (9 + 15)	
1.04.002											
1.04.002.0001											
I.C.S. 1	628,06	617,54	0,00	0,00	-10,52	7.828,06	7.261,91	566,15		555,63	
1.04.002.0045											
I.C.S. 45	0,00	0,00	0,00	0,00	0,00	1.669,20	1.669,20	0,00		249,06	
1.04.002.0046											
I.C.S. 46	0,00	0,00	0,00	0,00	0,00	500,00	500,00	0,00		0,00	
I.V.E. 2	628,06	617,54	0,00	0,00	-10,52	9.957,26	9.431,11	526,15		804,69	
1.04.003											
1.04.003.0001											
I.C.S. 1	2.069,24	2.069,24	0,00	0,00	0,00	9.269,24	6.647,10	2.622,14		1.359,85	

Data Elaborazione 14-04-2004

Pagina 6

Parte A

Responsabile di Procedimento: 2 IRSA ZOOLOGIA AGRARIA - SOP PADOVA 2201

RENDICONTO FINANZIARIO SPESE - ESERCIZIO 2003

Responsabile di Funzione: 2 IRSA ZOOLOGIA AGRARIA - SOP PADOVA 2201

CODICE	DESCRIZIONE	G E S T I O N E						C O M P E T E N Z A			
		P R E V I S I O N I		D I		S O M M E I M P E G N A T E		D I F F E R E N Z E R I S P E T T O A L L E P R E V I S I O N I		IN -	IN -
		INIZIALI	IN AUMENTO	IN DIMINUZIONE	DEFINITIVE	PAGATE	RIMASTE	TOTALI	IN +		
4	5 (7-4)	6 (4-7)	7 (4+5-6)	8	9 (10-8)	10 (8+9)	11 (10-7)	12 (7-10)			
1.04.003.0045	Spese per riscaldamento - "Nuove tecnologie rilancio geisibachicoltura nazionale"	2.000,00	7.200,00	0,00	9.200,00	536,29	1.000,00	1.536,29			7.663,71
1.04.003.0046	Spese per riscaldamento - "Nuove tecnologie per il rilancio della Geisibachicoltura"	0,00	4.000,00	0,00	4.000,00	0,00	0,00	0,00			4.000,00
	Totale V.E. 3	6.200,00	14.200,00	0,00	20.400,00	5.114,15	2.359,85	7.474,00			12.926,00
1.04.004	VOCE ECONOMICA 4 - Spese per l'acquisto di materiale di consumo per l'economato										
1.04.004.0001	VOCE ECONOMICA 4 - Canoni vari (pulizia locali vigilanza notturna ecc.)	1.300,00	0,00	0,00	1.300,00	1.158,96	105,36	1.264,32			35,68
	Totale V.E. 4	1.300,00	0,00	0,00	1.300,00	1.158,96	105,36	1.264,32			35,68

Data Elaborazione 14-04-2004
 Pagina 6

RENDICONTO FINANZIARIO SPESE - ESERCIZIO 2003
 Responsabile di Funzione: 2 IRSA ZOOLOGIA AGRARIA - SOP PADOVA 2201

Responsabile di Procedimento: 2 IRSA ZOOLOGIA AGRARIA - SOP PADOVA 2201

Parte B

CAPITOLO C O D I C E	G E S T I O N E D E I R E S I D U I P A S S I V I				G E S T I O N E D I C A S S A				TOTALE DEI RESIDUI PASSIVI AL TERMINE DELL'ESERCIZIO		
	RESIDUI ALL'INIZIO DELL'ESERCIZIO	PAGATI	RIMASTI DA PAGARE	TOTALI	V A R I A Z I O N I		P R E V I S I O N I	P A G A M E N T I		D I F F E R E N Z E R I S P E T T O A L L E P R E V I S I O N I	
					IN +	IN -				IN +	IN -
	13	14	15 (16 - 14)	16 (14 + 15)	17 (16 - 13)	18 (13 - 16)	19	20	21 (20 - 19)	22 (19 - 20)	23 (9 + 15)
1.04.003.0045											
IC.S.45	0,00	0,00	0,00	0,00	0,00	0,00	2.000,00	536,29	1.463,71		1.000,00
1.04.003.0046											
IC.S.46	0,00	0,00	0,00	0,00	0,00	0,00	0,00	0,00	0,00		0,00
TIV.3	2.069,24	2.069,24	0,00	2.069,24	0,00	0,00	11.269,24	7.183,39	4.085,85		2.359,85
1.04.004											
1.04.004.0001											
IC.S.1	105,36	105,36	0,00	105,36	0,00	0,00	1.405,36	1.264,32	141,04		105,36
TIV.4	105,36	105,36	0,00	105,36	0,00	0,00	1.405,36	1.264,32	141,04		105,36

Data Elaborazione 14-04-2004

Pagina 7

Parte A

Responsabile di Procedimento: 2 IRSA ZOOLOGIA AGRARIA - SOP PADOVA 2201

RENDICONTO FINANZIARIO SPESE - ESERCIZIO 2003

Responsabile di Funzione: 2 IRSA ZOOLOGIA AGRARIA - SOP PADOVA 2201

CODICE	DESCRIZIONE	G E S T I O N E				C O M P E T E N Z A			
		INIZIALI	V A R I A Z I O N I		DEFINITIVE	S O M M E I M P E G N A T E		D I F F E R E N Z E	
			IN AUMENTO	IN DIMINUZIONE		P A G A T E	R I M A S T E D A P A G A R E	T O T A L I I M P E G N A T I	R I S P E T T O A L L E P R E V I S I O N I
4	5 (7 - 4)	6 (4 - 7)	7 (4 + 5 - 6)	8	9 (10 - 8)	10 (8 + 9)	11 (10 - 7)	12 (7 - 10)	
1.04.005	VOCE ECONOMICA 5 - Spese per l'acquisto di materiale di consumo di carattere tecnico	400,00	0,00	0,00	400,00	155,50	0,00	155,50	244,50
1.04.005.0001	VOCE ECONOMICA 5 - Premi di assicurazione contro rischi incendio furti ed altri								
	Totale V.E. 5	400,00	0,00	0,00	400,00	155,50	0,00	155,50	244,50
1.04.006	VOCE ECONOMICA 6 - Spese postali, telegrafiche, telefoniche, trasporti, spedizioni e svincoli								
1.04.006.0001	VOCE ECONOMICA 6 - Spese postali, telegrafiche, telefoniche, trasporti, spedizioni e svincoli	6.000,00	2.000,00	0,00	8.000,00	6.830,99	61,20	6.892,19	1.107,81
1.04.006.0045	Spese postali, telegrafiche, telefoniche, trasporti, spedizioni e svincoli - "Nuove tecnologie rilancio gelisbachicoltura nazionale"	637,45	15.000,00	0,00	15.637,45	637,45	0,00	637,45	15.000,00

Data Elaborazione 14-04-2004
Pagina 7

RENDICONTO FINANZIARIO SPESE - ESERCIZIO 2003
Responsabile di Funzione: 2 IRSA ZOOLOGIA AGRARIA - SOP PADOVA 2201

Responsabile di Procedimento: 2 IRSA ZOOLOGIA AGRARIA - SOP PADOVA 2201

Parte B

CAPITOLO CODICE	GESTIONE DEI RESIDUI PASSIVI					GESTIONE DI CASSA				TOTALE DEI RESIDUI PASSIVI AL TERMINE DELL'ESERCIZIO 23 (9 + 15)	
	RESIDUI ALL'INIZIO DELL'ESERCIZIO	PAGATI	RIMASTI DA PAGARE	VARIAZIONI		TOTALI	PREVISIONI	PAGAMENTI	DIFFERENZE RISPETTO ALLE PREVISIONI		
				IN +	IN -				IN +		IN -
13	14	15 (16-14)	16 (14+15)	17 (16-13)	18 (13-16)	19	20	21 (20-19)	22 (19-20)	23 (9+15)	
1.04.005											
1.04.005.0001											
I.C.S.1	0.00	0.00	0.00	0.00	0.00	400.00	155.50	244.50	0.00	0.00	
I.V.E.4	0.00	0.00	0.00	0.00	0.00	400.00	155.50	244.50	0.00	0.00	
1.04.006											
1.04.006.0001											
I.C.S.1	0.00	0.00	0.00	0.00	0.00	8.000.00	6.810.99	1.189.01	0.00	61.20	
1.04.006.0045											
I.C.S.45	0.00	0.00	0.00	0.00	0.00	637.45	637.45	0.00	0.00	0.00	

Data Elaborazione 14-04-2004

Pagina 9

Parte A

RENDICONTO FINANZIARIO SPESE - ESERCIZIO 2003

Responsabile di Funzione: 2 IRSA ZOOLOGIA AGRARIA - SOP PADOVA 2201

Responsabile di Procedimento: 2 IRSA ZOOLOGIA AGRARIA - SOP PADOVA 2201

CODICE	DESCRIZIONE	G E S T I O N E				D I				C O M P E T E N Z A			
		P R E V I S I O N I		V A R I A Z I O N I		D E F I N I T I V E		S O M M E I M P E G N A T E		T O T A L I		D I F F E R E N Z E R I S P E T T O A L L E P R E V I S I O N I	
		INIZIALI	IN AUMENTO	IN DIMINUIZIONE	DEFINITIVE	PAGATE	RIMASTE DA PAGARE	TOTALI IMPEGNATI	IN +	IN -			
4	5 (7 - 4)	6 (4 - 7)	7 (4 + 5 - 6)	8	9 (10 - 8)	10 (8 + 9)	11 (10 - 7)	12 (7 - 10)					
1.04.008.0046	Spese per annali, monografie, bollettini, estratti ecc. - "Nuove tecnologie rilancio gelsibachicoltura nazionale"		6.000,00	0,00	6.516,46	0,00	0,00	0,00					6.516,46
	Totale V.E. 8	516,46	6.000,00	0,00	6.516,46	0,00	0,00	0,00					6.516,46
1.04.009	VOCE ECONOMICA 9 - Esercizio, manutenzione e noleggio automezzi e macchine agricole												
1.04.009.0001	VOCE ECONOMICA 9 - Spese per l'acquisto di materiale di consumo economato	500,00	200,00	0,00	700,00	256,56	0,00	256,56			256,56		443,44
1.04.009.0045	Spese per l'acquisto di materiale di consumo economato - "Nuove tecnologie rilancio gelsibachicoltura nazionale"	720,25	3.000,00	0,00	3.720,25	524,06	0,00	524,06			524,06		3.196,19

Data Elaborazione 14-04-2004
 Pagina 9
 Parte B
 Responsabile di Procedimento: 2 IRSA ZOOLOGIA AGRARIA - SOP PADOVA 2201

RENDICONTO FINANZIARIO SPESE - ESERCIZIO 2003
 Responsabile di Funzione: 2 IRSA ZOOLOGIA AGRARIA - SOP PADOVA 2201

CAPITOLO	G E S T I O N E D E I R E S I D U I P A S S I V I				G E S T I O N E D I C A S S A			TOTALE DEI RESIDUI PASSIVI AL TERMINE DELL'ESERCIZIO	
	RESIDUI ALL'INIZIO DELL'ESERCIZIO	PAGATI	RIMASTI DA PAGARE	TOTALI	VARIAZIONI		DIFFERENZE RISPETTO ALLE PREVISIONI		
CODICE	13	14	15 (16 - 14)	16 (14 + 15)	IN +	IN -	IN +	IN -	23 (9 + 15)
1.04.008.0046									
I.C.S. 46	0,00	0,00	0,00	0,00	0,00	0,00	0,00	516,46	0,00
I.V.E. 8	0,00	0,00	0,00	0,00	0,00	0,00	0,00	516,46	0,00
1.04.009									
1.04.009.0001									
I.C.S. 1	0,00	0,00	0,00	0,00	0,00	0,00	700,00	256,56	443,44
1.04.009.0045									
I.C.S. 45	0,00	0,00	0,00	0,00	0,00	0,00	720,25	524,06	196,19

Data Elaborazione 14-04-2004
Pagina 10
Parte A

RENDICONTO FINANZIARIO SPESE - ESERCIZIO 2003
Responsabile di Funzione: 2 IRSA ZOOLOGIA AGRARIA - SOP PADOVA 2201

Responsabile di Procedimento: 2 IRSA ZOOLOGIA AGRARIA - SOP PADOVA 2201

CODICE	DESCRIZIONE	G E S T I O N E						C O M P E T E N Z A			
		I N I Z I A L I		V A R I A Z I O N I		D E F I N I T I V E		S O M M E I M P E G N A T E		D I F F E R E N Z E	
		I N A U M E N T O		I N D I M I N U Z I O N E		P A G A T E		R I M A S T E		R I S P E T T O A L L E	
		4	5 (7-4)	6 (4-7)	7 (4+5-6)	8	9 (10-8)	10 (8+9)	11 (10-7)	12 (7-10)	
1.04.009.0046	Spese per l'acquisto di materiale di consumo economato - "Nuove tecnologie rilancio geisibachicoltura nazionale"	258,23	1.000,00	0,00	1.258,23	258,23	0,00	258,23			1.000,00
1.04.009.0047	Spese per l'acquisto di materiale di consumo economato - prog. fin. "Mantenimento collezione gemoplasma"	5,93	0,00	0,00	5,93	5,93	0,00	5,93		0,00	
	Totale V.E. 9	1.484,41	4.200,00	0,00	5.684,41	1.044,78	0,00	1.044,78			4.639,63
1.04.010	VOCE ECONOMICA 10 - Canoni vari (vigilanza, pulizia locali, noleggio calcolatori elettronici, ecc.)										
1.04.010.0001	VOCE ECONOMICA 10 - Spese per l'acquisto di materiale di consumo di carattere tecnico	1.200,00	1.000,00	0,00	2.200,00	324,96	0,00	324,96			1.875,04

Data Elaborazione 14-U4-ZU04
Pagina 10

Parte B

Responsabile di Procedimento: 2 IRSA ZOOLOGIA AGRARIA - SOP PADOVA 2201

RENDICONTO FINANZIARIO SPESE - ESERCIZIO 2003
Responsabile di Funzione: 2 IRSA ZOOLOGIA AGRARIA - SOP PADOVA 2201

CAPITOLO	G E S T I O N E D E I R E S I D U I P A S S I V I				G E S T I O N E D I C A S S A				TOTALE DEI RESIDUI PASSIVI AL TERMINE DELL'ESERCIZIO				
	RESIDUI ALL'INIZIO DELL'ESERCIZIO	PAGATI	RIMASTI DA PAGARE	TOTALI	VARIAZIONI		PREVISIONI	PAGAMENTI		DIFFERENZE RISPETTO ALLE PREVISIONI			
C O D I C E	13	14	15 (16-14)	16 (14+15)	IN +	IN -	17 (16-13)	18 (13-16)	19	20	21 (20-19)	22 (19-20)	23 (9+15)
1.04.009.0046													
I.C.S. 46	0,00	0,00	0,00	0,00	0,00	0,00	0,00	0,00	258,23	258,23	0,00	0,00	0,00
1.04.009.0047													
I.C.S. 47	0,00	0,00	0,00	0,00	0,00	0,00	0,00	0,00	5,93	5,93	0,00	0,00	0,00
I.V.E. 9	0,00	0,00	0,00	0,00	0,00	0,00	0,00	0,00	1.684,41	1.044,78	0,00	639,63	0,00
1.04.010													
1.04.010.0001													
I.C.S. 1	0,00	0,00	0,00	0,00	0,00	0,00	0,00	0,00	2.200,00	324,96	1.875,04	0,00	0,00

Data Elaborazione 14-04-2004

Pagina 11

Parte A

RENDICONTO FINANZIARIO SPESE - ESERCIZIO 2003

Responsabile di Funzione: 2 IRSA ZOOLOGIA AGRARIA - SOP PADOVA 2201

Responsabile di Procedimento: 2 IRSA ZOOLOGIA AGRARIA - SOP PADOVA 2201

CODICE	DESCRIZIONE	G E S T I O N E				D I				C O M P E T E N Z A			
		INIZIALI	V A R I A Z I O N I		DEFINITIVE	PAGATE	RIMASTE DA PAGARE	TOTALI IMPEGNATI	D I F F E R E N Z E R I S P E T T O A L L E P R E V I S I O N I				
			IN AUMENTO	IN DIMINUZIONE					IN +	IN -			
4	5 (7-4)	6 (4-7)	7 (4+5-6)	8	9 (10-8)	10 (8+9)	11 (10-7)	12 (7-10)					
1.04.010.0045	Spese per l'acquisto di materiale di consumo di carattere tecnico - "Nuove tecnologie rilancio geisibachicoltura nazionale"	3.840,48	50.000,00	0,00	53.840,48	0,00	2.025,56	0,00	2.025,56			51.814,92	
1.04.010.0047	Spese per l'acquisto di materiale di consumo di carattere tecnico - prog. fin. "Mantenimento collezione germoplasma"	122,48	0,00	0,00	122,48	0,00	122,48	0,00	122,48	0,00			
	Totale V.E. 10	5.162,96	51.000,00	0,00	56.162,96	0,00	2.473,00	0,00	2.473,00			53.689,96	
1.04.011	VOCE ECONOMICA 11 - Spese per elaborazione dati sperimentali												
1.04.011.0001	VOCE ECONOMICA 11 - Spese d'esercizio, manutenzione, riparazione e noleggio di automezzi, macchine agricole ecc.	2.700,00	1.500,00	0,00	4.200,00	402,00	2.272,85	402,00	2.674,85			1.525,15	

Data Elaborazione 14-04-2004
 Pagina 11
 Parte B
 Responsabile di Procedimento: 2 IRSA ZOOLOGIA AGRARIA - SOP PADOVA 2201

RENDICONTO FINANZIARIO SPESE - ESERCIZIO 2003
 Responsabile di Funzione: 2 IRSA ZOOLOGIA AGRARIA - SOP PADOVA 2201

CAPITOLO CODICE	GESTIONE DEI RESIDUI PASSIVI					GESTIONE DI CASSA				TOTALE DEI RESIDUI PASSIVI AL TERMINE DELL'ESERCIZIO 23 (9 + 15)	
	RESIDUI ALL'INIZIO DELL'ESERCIZIO 13	PAGATI 14	RIMASTI DA PAGARE 15 (16 - 14)	VARIAZIONI		PREVISIONI 19	PAGAMENTI 20	DIFFERENZE RISPETTO ALLE PREVISIONI			
				TOTALI 16 (14 + 15)	IN + 17 (16 - 13)			IN - 18 (13 - 16)	IN + 21 (20 - 19)		IN - 22 (19 - 20)
1.04.010.0045											
I.C.S. 45	3.880,26	3.880,26	0,00	0,00	0,00	7.720,74	5.905,82	1.814,92			0,00
1.04.010.0047											
I.C.S. 47	0,00	0,00	0,00	0,00	0,00	122,48	122,48	0,00			0,00
I.V.E. 10	3.880,26	3.880,26	0,00	0,00	0,00	10.043,22	6.353,26	3.689,96			0,00
1.04.011											
1.04.011.0001											
I.C.S. 1	0,00	0,00	0,00	0,00	0,00	4.200,00	2.272,85	1.927,15			402,00

Data Elaborazione 14-04-2004
Pagina 14Responsabile di Procedimento: 2 IRSA ZOOLOGIA AGRARIA - SOP PADOVA 2201
Parte A**RENDICONTO FINANZIARIO SPESE - ESERCIZIO 2003**
Responsabile di Funzione: 2 IRSA ZOOLOGIA AGRARIA - SOP PADOVA 2201

CODICE	DESCRIZIONE	C A P I T O L O						G E S T I O N E				D I				C O M P E T E N Z A			
		INIZIALI		VARIAZIONI		DEFINITIVE		PAGATE		RIMASTE		TOTALI		DIFFERENZE		RISPETTO ALLE		PREVISIONI	
		4	5 (7-4)	6 (4-7)	7 (4+5-6)	8	9 (10-8)	10 (8+9)	11 (10-7)	12 (7-10)	IN +	IN -							
1.04.017.0001	VOCE ECONOMICA 17 - Spese per l'attività divulgativa, scambi culturali e iscrizioni a società scientifiche	300,00	500,00	0,00	800,00	0,00	800,00	0,00	0,00	0,00	0,00	0,00	11 (10-7)	12 (7-10)	800,00				
1.04.017.0046	Spese per l'attività divulgativa, scambi culturali e iscrizioni a società scientifiche - "Nuove tecnologie ril. gelsibachicoltura nazionale"	574,68	8.000,00	0,00	8.574,68	0,00	8.574,68	0,00	0,00	0,00	0,00	0,00			8.574,68				
	Totale V.E. 17	874,68	8.500,00	0,00	9.374,68	0,00	9.374,68	0,00	0,00	0,00	0,00	0,00			9.374,68				
1.04.018	VOCE ECONOMICA 18 - Spese di rappresentanza																		
1.04.018.0045	Corrispettivi per prestazioni professionali e per incarichi speciali - "Nuove tecnologie rilancio gelsibachicoltura nazionale"	19.066,11	133.400,00	0,00	152.466,11	0,00	152.466,11	15.000,00	3.995,20	18.995,20	133.470,91								

Data Elaborazione 14-04-2004
 Pagina 14
 Parte B
 Responsabile di Procedimento: 2 IRSA ZOOLOGIA AGRARIA - SOP PADOVA 2201

RENDICONTO FINANZIARIO SPESE - ESERCIZIO 2003
 Responsabile di Funzione: 2 IRSA ZOOLOGIA AGRARIA - SOP PADOVA 2201

CAPITOLO CODICE	GESTIONE DEI RESIDUI PASSIVI				GESTIONE DI CASSA				TOTALE DEI RESIDUI PASSIVI AL TERMINE DELL'ESERCIZIO		
	RESIDUI ALL'INIZIO DELL'ESERCIZIO	PAGATI	RIMASTI DA PAGARE	TOTALI	VARIAZIONI		PREVISIONI	PAGAMENTI		DIFFERENZE RISPETTO ALLE PREVISIONI	
	13	14	15 (16 - 14)	16 (14 + 15)	IN + 17 (16 - 13)	IN - 18 (13 - 16)	19	20	IN + 21 (20 - 19)	IN - 22 (19 - 20)	23 (9 + 15)
1.04.017.0001											
I.C.S.1	0.00	0.00	0.00	0.00	0.00	0.00	800.00	0.00	0.00	800.00	0.00
1.04.017.0046											
I.C.S.46	0.00	0.00	0.00	0.00	0.00	0.00	574.68	0.00	0.00	574.68	0.00
I.V.E.17	0.00	0.00	0.00	0.00	0.00	0.00	1.374.68	0.00	0.00	1.374.68	0.00
1.04.018											
1.04.018.0045											
I.C.S.45	6.713.88	6.713.88	0.00	6.713.88	0.00	0.00	21.713.88	21.713.88	0.00	0.00	3.985.20

Data Elaborazione 14-04-2004
 Pagina 15
 Parte A
 Responsabile di Procedimento: 2 IRSA ZOOLOGIA AGRARIA - SOP PADOVA Z201

RENDICONTO FINANZIARIO SPESE - ESERCIZIO 2003
 Responsabile di Funzione: 2 IRSA ZOOLOGIA AGRARIA - SOP PADOVA Z201

CODICE	DESCRIZIONE	G E S T I O N E						D I			C O M P E T E N Z A		
		I N I Z I A L I		V A R I A Z I O N I		P R E V I S I O N I		S O M M E I M P E G N A T E			D I F F E R E N Z E R I S P E T T O A L L E P R E V I S I O N I		
		4	5 (7-4)	6 (4-7)	7 (4+5-6)	8	9 (10-8)	10 (8+9)	11 (10-7)	12 (7-10)	IN +	IN -	
1.04.018.0046	Corrispettivi per prestazioni professionali e per incarichi speciali - "Nuove tecnologie rilancio gelesibachicoltura nazionale"	2.582,28	5.529,80	0,00	8.112,08	0,00	1.529,80	1.529,80				6.582,28	
	Totale V.E. 18	21.648,39	138.929,80	0,00	160.578,19	15.000,00	5.525,00	20.525,00				140.053,19	
1.04.020	VOCE ECONOMICA 20 - Fitti pasivi ed oneri locativi												
1.04.020.0001	VOCE ECONOMICA 20 - Spese per accertamenti sanitari, cure, ricoveri, protesi, ecc	200,00	0,00	0,00	200,00	0,00	0,00	0,00	0,00	0,00		200,00	
	Totale V.E. 20	200,00	0,00	0,00	200,00	0,00	0,00	0,00	0,00	0,00		200,00	
1.04.021	VOCE ECONOMICA 21 - Spese per stampa annuali, monografie, estratti, bollettini, ecc.												
1.04.021.0001	VOCE ECONOMICA 21 - Spese per l'acquisto di vestiario, divise ecc.	300,00	0,00	0,00	300,00	0,00	0,00	0,00	0,00	0,00		300,00	
	Totale V.E. 21	300,00	0,00	0,00	300,00	0,00	0,00	0,00	0,00	0,00		300,00	

Data Elaborazione 14-04-2004
Pagina 15
Parte B

RENDICONTO FINANZIARIO SPESE - ESERCIZIO 2003
Responsabile di Funzione: 2 IRSA ZOOLOGIA AGRARIA - SOP PADOVA 2201

Responsabile di Procedimento: 2 IRSA ZOOLOGIA AGRARIA - SOP PADOVA 2201

CAPITOLO CODICE	G E S T I O N E D E I R E S I D U I P A S S I V I						G E S T I O N E D I C A S S A				TOTALE DEI RESIDUI PASSIVI AL TERMINE DELL'ESERCIZIO 23 (9 + 15)		
	RESIDUI ALL'INIZIO DELL'ESERCIZIO 13	PAGATI 14	RIMASTI DA PAGARE 15 (16 - 14)	VARIAZIONI		TOTALI 16 (14 + 15)	PREVISIONI 19	PAGAMENTI 20	DIFFERENZE RISPETTO ALLE PREVISIONI				
				IN + 17 (16 - 13)	IN - 18 (13 - 16)				IN + 21 (20 - 19)	IN - 22 (19 - 20)			
1.04.018.0046													
I.C.S. 46	0,00	0,00	0,00	0,00	0,00	0,00	0,00	0,00	0,00	0,00	0,00	0,00	1.529,80
I.V.E. 18	6.713,88	6.713,88	0,00	0,00	6.713,88	21.713,88	21.713,88	21.713,88	0,00	0,00	0,00	0,00	5.525,00
1.04.020													
1.04.020.0001													
I.C.S. 1	0,00	0,00	0,00	0,00	0,00	200,00	200,00	0,00	0,00	0,00	200,00	0,00	0,00
I.V.E. 20	0,00	0,00	0,00	0,00	0,00	200,00	200,00	0,00	0,00	0,00	200,00	0,00	0,00
1.04.021													
1.04.021.0001													
I.C.S. 1	0,00	0,00	0,00	0,00	0,00	300,00	300,00	0,00	0,00	0,00	300,00	0,00	0,00

Data Elaborazione 14-04-2004
 Pagina 16
 Parte A
 Responsabile di Procedimento: 2 IRSA ZOOLOGIA AGRARIA - SOP PADOVA 2201

RENDICONTO FINANZIARIO SPESE - ESERCIZIO 2003
 Responsabile di Funzione: 2 IRSA ZOOLOGIA AGRARIA - SOP PADOVA 2201

CODICE	DESCRIZIONE	G E S T I O N E										C O M P E T E N Z A		
		INIZIALI	V A R I A Z I O N I		DEFINITIVE	S O M M E I M P E G N A T E		D I F F E R E N Z E R I S P E T T O A L L E P R E V I S I O N I		TOTALI IMPEGNATI	IN +	IN -		
			IN AUMENTO	IN DIMINUZIONE		PAGATE	RIMASTE DA PAGARE	IN (10 - 7)	IN (7 - 10)					
	4	5 (7 - 4)	6 (4 - 7)	7 (4 + 5 - 6)	8	9 (10 - 8)	10 (8 + 9)	11 (10 - 7)	12 (7 - 10)					
	Totale V.E. 21	300,00	0,00	0,00	300,00	0,00	0,00	0,00	0,00	0,00	0,00	300,00		
	Totale Categoria 4	57.991,51	272.129,80	0,00	330.121,31	45.961,35	55.219,45	0,00	0,00	274.901,86				
1.05	CATEGORIA 5 - SPESE PER PRESTAZIONI ISTITUZIONALI													
1.05.001	VOCE ECONOMICA 1 - Borse di studio													
1.05.001.0001	VOCE ECONOMICA 1 - Borse di studio	26.000,00	0,00	0,00	26.000,00	0,00	0,00	0,00	0,00	26.000,00		26.000,00		
	Totale V.E. 1	26.000,00	0,00	0,00	26.000,00	0,00	0,00	0,00	0,00	26.000,00		26.000,00		
	Totale Categoria 5	26.000,00	0,00	0,00	26.000,00	0,00	0,00	0,00	0,00	26.000,00		26.000,00		
1.07	CATEGORIA 7 - ONERI FINANZIARI													
1.07.003	VOCE ECONOMICA 3 - Spese per commissioni bancarie													
1.07.003.0001	VOCE ECONOMICA 3 - Spese per commissioni bancarie	200,00	0,00	0,00	200,00	29,12	29,12	0,00	0,00	170,88		170,88		

Data Elaborazione 14-04-2004
 Pagina 16
 Parte B

RENDICONTO FINANZIARIO SPESE - ESERCIZIO 2003

Responsabile di Procedimento: 2 IRSA ZOOLOGIA AGRARIA - SOP PADOVA 2201

Responsabile di Funzione: 2 IRSA ZOOLOGIA AGRARIA - SOP PADOVA 2201

CAPITOLO	G E S T I O N E D E I R E S I D U I P A S S I V I				G E S T I O N E D I C A S S A				TOTALE DEI RESIDUI PASSIVI AL TERMINE DELL'ESERCIZIO		
	RESIDUI ALL'INIZIO DELL'ESERCIZIO	PAGATI	RIMASTI DA PAGARE	TOTALI	V A R I A Z I O N I		D I F F E R E N Z E R I S P E T T O A L L E P R E V I S I O N I				
					IN +	IN -	IN +	IN -			
CODICE	13	14	15 (16-14)	16 (14+15)	17 (16-13)	18 (13-16)	19	20	21 (20-19)	22 (19-20)	23 (9+15)
I.V.E. 21	0,00	0,00	0,00	0,00	0,00	0,00	300,00	0,00	0,00	300,00	0,00
I.Categoria 4	13.396,80	13.386,28	0,00	13.386,28	0,00	-10,52	76.139,92	59.347,63	0,00	16.792,29	9.258,10
1.05											
1.05.001											
1.05.001.0001											
I.C.S. 1	0,00	0,00	0,00	0,00	0,00	0,00	13.000,00	0,00	0,00	13.000,00	0,00
I.V.E. 1	0,00	0,00	0,00	0,00	0,00	0,00	13.000,00	0,00	0,00	13.000,00	0,00
I.Categoria 5	0,00	0,00	0,00	0,00	0,00	0,00	13.000,00	0,00	0,00	13.000,00	0,00
1.07											
1.07.003											
1.07.003.0001											
I.C.S. 1	0,00	0,00	0,00	0,00	0,00	0,00	200,00	29,12	0,00	170,88	0,00

Data Elaborazione 14-04-2004
 Pagina 17
 Parte A
 Responsabile di Procedimento: 2 IRSA ZOOLOGIA AGRARIA - SOP PADOVA 2201

RENDICONTO FINANZIARIO SPESE - ESERCIZIO 2003
 Responsabile di Funzione: 2 IRSA ZOOLOGIA AGRARIA - SOP PADOVA 2201

CODICE	DESCRIZIONE	G E S T I O N E						C O M P E T E N Z A					
		P R E V I S I O N I		D I		S O M M E I M P E G N A T E		D I F F E R E N Z E R I S P E T T O A L L E P R E V I S I O N I		IN -	IN -		
		INIZIALI	IN AUMENTO	IN DIMINUZIONE	DEFINITIVE	PAGATE	RIMASTE DA PAGARE	TOTALI IMPEGNATI	IN +				
4	5 (7-4)	6 (4-7)	7 (4+5-6)	8	9 (10-8)	10 (8+9)	11 (10-7)	12 (7-10)					
	Totale V.E. 3	200,00	0,00	0,00	200,00	29,12	0,00	29,12			29,12		170,88
	Totale Categoria 7	200,00	0,00	0,00	200,00	29,12	0,00	29,12			29,12		170,88
1.08	CATEGORIA 8 - ONERI TRIBUTARI												
1.08.001	VOCE ECONOMICA 1 - Imposte, tasse e tributi vari												
1.08.001.0001	VOCE ECONOMICA 1 - Imposte, tasse e tributi vari												
		4.500,00	900,00	0,00	5.400,00	4.153,52	0,00	4.153,52			4.153,52		1.246,48
1.08.001.0045	Imposte, tasse e tributi vari - "Nuove tecnologie rilancio gelibachicoltura nazionale"												
		4.135,66	16.000,00	0,00	20.135,66	3.802,61	0,00	3.802,61			3.802,61		16.333,05
	Totale V.E. 1	8.635,66	16.900,00	0,00	25.535,66	7.956,13	0,00	7.956,13			7.956,13		17.579,53
	Totale Categoria 8	8.635,66	16.900,00	0,00	25.535,66	7.956,13	0,00	7.956,13			7.956,13		17.579,53

Data Elaborazione 14-04-2004
Pagina 17
Parte B
Responsabile di Procedimento: 2 IRSA ZOOLOGIA AGRARIA - SOP PADOVA 2201

RENDICONTO FINANZIARIO SPESE - ESERCIZIO 2003
Responsabile di Funzione: 2 IRSA ZOOLOGIA AGRARIA - SOP PADOVA 2201

CAPITOLO CODICE	G E S T I O N E D E I R E S I D U I P A S S I V I				G E S T I O N E D I C A S S A				TOTALE DEI RESIDUI PASSIVI AL TERMINE DELL'ESERCIZIO 23 (9 + 15)		
	RESIDUI ALL'INIZIO DELL'ESERCIZIO	PAGATI	RIMASTI DA PAGARE	TOTALI	VARIAZIONI		PREVISIONI	PAGAMENTI		DIFFERENZE RISPETTO ALLE PREVISIONI	
	13	14	15 (16-14)	16 (14+15)	IN + 17 (16-13)	IN - 18 (13-16)	19	20	IN + 21 (20-19)	IN - 22 (19-20)	
I.V.E. 3	0,00	0,00	0,00	0,00	0,00	0,00	200,00	29,12		170,88	0,00
I.Categoria.7	0,00	0,00	0,00	0,00	0,00	0,00	200,00	29,12	0,00	170,88	0,00
1.08											
1.08.001											
1.08.001.0001											
I.C.S. 1	0,00	0,00	0,00	0,00	0,00	0,00	5.400,00	4.153,52		1.246,48	0,00
1.08.001.0045											
I.C.S. 45	0,00	0,00	0,00	0,00	0,00	0,00	4.135,66	3.802,61		333,05	0,00
I.V.E. 1	0,00	0,00	0,00	0,00	0,00	0,00	9.535,66	7.956,13		1.579,53	0,00
I.Categoria.8	0,00	0,00	0,00	0,00	0,00	0,00	9.535,66	7.956,13	0,00	1.579,53	0,00

Data Elaborazione 14-04-2004
 Pagina 19
 Parte A
 Responsabile di Procedimento: 2 IRSA ZOOLOGIA AGRARIA - SOP PADOVA 2201

RENDICONTO FINANZIARIO SPESE - ESERCIZIO 2003
 Responsabile di Funzione: 2 IRSA ZOOLOGIA AGRARIA - SOP PADOVA 2201

CODICE	DESCRIZIONE	G E S T I O N E						D I				C O M P E T E N Z A		
		P R E V I S I O N I		V A R I A Z I O N I		D E F I N I T I V E		S O M M E I M P E G N A T E		D I F F E R E N Z E R I S P E T T O A L L E P R E V I S I O N I		T O T A L I I M P E G N A T I		IN -
		INIZIALI	IN AUMENTO	IN DIMINUZIONE	DEFINITIVE	PAGATE	RIMASTE DA PAGARE	IN +	IN -	IN +	IN -			
4	5 (7-4)	6 (4-7)	7 (4+5-6)	8	9 (10-8)	10 (8+9)	11 (10-7)	12 (7-10)						
2.12.001.0001	VOCE ECONOMICA 1 - Acquisto mobili, arredi, macchine d'ufficio ecc.	500,00	0,00	0,00	500,00	0,00	0,00	0,00	0,00	0,00	0,00	500,00		
	Totale V.E. 1	500,00	0,00	0,00	500,00	0,00	0,00	0,00	0,00	0,00	0,00	500,00		
2.12.002	VOCE ECONOMICA 2 - Acquisto libri, pubblicazioni, estratti, bollettini, ecc.													
2.12.002.0001	VOCE ECONOMICA 2 - Acquisto libri, pubblicazioni per la biblioteca	700,00	200,00	0,00	900,00	643,85	0,00	0,00	643,85	0,00	643,85	256,15		
	Totale V.E. 2	700,00	200,00	0,00	900,00	643,85	0,00	0,00	643,85	0,00	643,85	256,15		
2.12.003	VOCE ECONOMICA 3 - Acquisto macchine, attrezzi scientifici e attrezzature tecniche													
2.12.003.0001	VOCE ECONOMICA 3 - Acquisto macchine, attrezzi scientifici e attrezzature tecniche	500,00	0,00	0,00	500,00	0,00	0,00	0,00	0,00	0,00	0,00	500,00		

Data Elaborazione 14-04-2004
 Pagina 19
 Parte B
 Responsabile di Procedimento: 2 IRSA ZOOLOGIA AGRARIA - SOP PADOVA 2201

RENDICONTO FINANZIARIO SPESE - ESERCIZIO 2003
 Responsabile di Funzione: 2 IRSA ZOOLOGIA AGRARIA - SOP PADOVA 2201

CAPITOLO	G E S T I O N E D E I R E S I D U I P A S S I V I				G E S T I O N E D I C A S S A			TOTALE DEI RESIDUI PASSIVI AL TERMINE DELL'ESERCIZIO			
	RESIDUI ALL'INIZIO DELL'ESERCIZIO	PAGATI	RIMASTI DA PAGARE	TOTALI	VARIAZIONI		PREVISIONI		PAGAMENTI	DIFFERENZE RISPETTO ALLE PREVISIONI	
CODICE	13	14	15 (16 - 14)	16 (14 + 15)	17 (16 - 13)	18 (13 - 16)	19	20	21 (20 - 19)	22 (19 - 20)	23 (9 + 15)
2.12.001.0001											
I.C.S. 1	0.00	0.00	0.00	0.00	0.00	0.00	500.00	0.00	500.00	0.00	0.00
I.V.E. 1	0.00	0.00	0.00	0.00	0.00	0.00	500.00	0.00	500.00	0.00	0.00
2.12.002											
2.12.002.0001											
I.C.S. 1	0.00	0.00	0.00	0.00	0.00	0.00	900.00	643.85	256.15	0.00	0.00
I.V.E. 2	0.00	0.00	0.00	0.00	0.00	0.00	900.00	643.85	256.15	0.00	0.00
2.12.003											
2.12.003.0001											
I.C.S. 1	897.13	897.13	0.00	897.13	0.00	0.00	1.397.13	897.13	500.00	0.00	0.00

Data Elaborazione 14-04-2004
 Pagina 21
 Parte A
 Responsabile di Procedimento: 2 IRSA ZOOLOGIA AGRARIA - SOP PADOVA 2201

RENDICONTO FINANZIARIO SPESE - ESERCIZIO 2003
 Responsabile di Funzione: 2 IRSA ZOOLOGIA AGRARIA - SOP PADOVA 2201

CODICE	DESCRIZIONE	G E S T I O N E				D I				C O M P E T E N Z A			
		INIZIALI	P R E V I S I O N I		DEFINITIVE	PAGATE	RIMASTE DA PAGARE	TOTALI IMPEGNATI	D I F F E R E N Z E R I S P E T T O A L L E P R E V I S I O N I				
			IN AUMENTO	IN DIMINUZIONE					IN +	IN -			
		5 (7-4)	6 (4-7)	7 (4+5-6)	8	9 (10-8)	10 (8+9)	11 (10-7)	12 (7-10)				
2.15.001	VOCE ECONOMICA 1 - Indennita di anzianita e similari al personale cessato dal servizio	200,00	0,00	200,00	100,22	11,13	111,35			88,65			
2.15.001.0001	VOCE ECONOMICA 1 - Indennita di anzianita e similari al personale cessato dal servizio	200,00	0,00	200,00	100,22	11,13	111,35			88,65			
	Totale V.E. 1												
	Totale Categoria 15	200,00	0,00	200,00	100,22	11,13	111,35		0,00	88,65			
	Totale Titolo 2	2.400,00	200,00	2.600,00	744,07	11,13	755,20		0,00	1.844,80			
4	TITOLO IV - PARTITE DI GIRO												
4.21	CATEGORIA 21 - SPESE AVENTI NATURA DI PARTITE DI GIRO												
4.21.001	VOCE ECONOMICA 1 - Ritenute erariali												
4.21.001.0001	VOCE ECONOMICA 1 - Ritenute erariali	16.000,00	0,00	16.000,00	13.045,75	0,00	13.045,75			2.954,25			

Data Elaborazione 14-04-2004
Pagina 21

RENDICONTO FINANZIARIO SPESE - ESERCIZIO 2003

Responsabile di Funzione: 2 IRSA ZOOLOGIA AGRARIA - SOP PADOVA 2201

Parte B

Responsabile di Procedimento: 2 IRSA ZOOLOGIA AGRARIA - SOP PADOVA 2201

CAPITOLO	GESTIONE DEI RESIDUI PASSIVI				GESTIONE DI CASSA			TOTALE DEI RESIDUI PASSIVI AL TERMINE DELL'ESERCIZIO					
	RESIDUI ALL'INIZIO DELL'ESERCIZIO	PAGATI	RIMASTI DA PAGARE	TOTALI	VARIAZIONI		PREVISIONI		PAGAMENTI	DIFFERENZE RISPETTO ALLE PREVISIONI			
CODICE	13	14	15 (16 - 14)	16 (14 + 15)	IN +	IN -	17 (16 - 13)	18 (13 - 16)	19	20	21 (20 - 19)	22 (19 - 20)	23 (9 + 15)
2.15.001													
2.15.001.0001													
I.C.S.1	9,52	9,52	0,00	9,52	0,00	0,00	0,00	0,00	209,52	109,74	0,00	99,78	11,13
I.V.E.1	9,52	9,52	0,00	9,52	0,00	0,00	0,00	0,00	209,52	109,74	0,00	99,78	11,13
I.Categoria.15	9,52	9,52	0,00	9,52	0,00	0,00	0,00	0,00	209,52	109,74	0,00	99,78	11,13
I.Titolo.2	12.737,64	12.737,64	0,00	12.737,64	0,00	0,00	0,00	0,00	15.337,64	13.481,71	0,00	1.855,93	11,13
4													
4.21													
4.21.001													
4.21.001.0001													
I.C.S.1	0,00	0,00	0,00	0,00	0,00	0,00	0,00	0,00	16.000,00	13.045,75	0,00	2.954,25	0,00

Data Elaborazione 14-04-2004
 Pagina 23
 Parte A
 Responsabile di Procedimento: 2 IRSA ZOOLOGIA AGRARIA - SOP PADOVA 2201

RENDICONTO FINANZIARIO SPESE - ESERCIZIO 2003
 Responsabile di Funzione: 2 IRSA ZOOLOGIA AGRARIA - SOP PADOVA 2201

CODICE	DESCRIZIONE	G E S T I O N E						D I				C O M P E T E N Z A		
		I N I Z I A L I		V A R I A Z I O N I		D E F I N I T I V E	P A G A T E	R I M A S T E	T O T A L I	D I F F E R E N Z E				
		I N A U M E N T O	I N D I M I N U Z I O N E	I N +	I N -									
4	5 (7-4)	6 (4-7)	7 (4+5-6)	8	9 (10-8)	10 (8+9)	11 (10-7)	12 (7-10)						
4.21.006.0001	VOCE ECONOMICA 6 - Anticipazione fondo economato	500,00	0,00	0,00	500,00	500,00	0,00	500,00	0,00					
	Totale V.E. 6	500,00	0,00	0,00	500,00	500,00	0,00	500,00	0,00					
4.21.009	Partite in conto sospesi													
4.21.009.0001	VOCE ECONOMICA 9 - Partite in conto sospesi	11.000,00	0,00	0,00	11.000,00	11.000,00	0,00	3.756,06	0,00	3.756,06		7.243,94		
	Totale V.E. 9	11.000,00	0,00	0,00	11.000,00	11.000,00	0,00	3.756,06	0,00	3.756,06		7.243,94		
	Totale Categoria 21	36.000,00	0,00	0,00	36.000,00	36.000,00	0,00	21.250,03	1.630,39	22.880,42		13.119,58		
	Totale Titolo 4	36.000,00	0,00	0,00	36.000,00	36.000,00	0,00	21.250,03	1.630,39	22.880,42		13.119,58		

Data Elaborazione 14-04-2004
 Pagina 23
 Parte B
 Responsabile di Procedimento: 2 IRSA ZOOLOGIA AGRARIA - SOP PADOVA 2201

RENDICONTO FINANZIARIO SPESE - ESERCIZIO 2003
 Responsabile di Funzione: 2 IRSA ZOOLOGIA AGRARIA - SOP PADOVA 2201

CAPITOLO	G E S T I O N E D E I R E S I D U I P A S S I V I				G E S T I O N E D I C A S S A				TOTALE DEI RESIDUI PASSIVI AL TERMINE DELL'ESERCIZIO				
	RESIDUI ALL'INIZIO DELL'ESERCIZIO	PAGATI	RIMASTI DA PAGARE	TOTALI	V A R I A Z I O N I		PREVISIONI	PAGAMENTI		D I F F E R E N Z E R I S P E T T O A L L E P R E V I S I O N I			
C O D I C E	13	14	15 (16-14)	16 (14+15)	IN +	IN -	17 (16-13)	18 (13-16)	19	20	21 (20-19)	22 (19-20)	23 (9+15)
4.21.006.0001													
I.C.S.1	0,00	0,00	0,00	0,00	0,00	0,00	0,00	0,00	500,00	500,00	0,00	0,00	0,00
I.V.E.6	0,00	0,00	0,00	0,00	0,00	0,00	0,00	0,00	500,00	500,00	0,00	0,00	0,00
4.21.009													
4.21.009.0001													
I.C.S.1	0,00	0,00	0,00	0,00	0,00	0,00	0,00	0,00	11.000,00	3.756,06		7.243,94	0,00
I.V.E.9	0,00	0,00	0,00	0,00	0,00	0,00	0,00	0,00	11.000,00	3.756,06		7.243,94	0,00
I.Categoria 21	2.136,27	2.136,27	0,00	2.136,27	0,00	0,00	0,00	0,00	38.136,27	23.386,30	0,00	14.749,97	1.630,39
I.Titolo 4	2.136,27	2.136,27	0,00	2.136,27	0,00	0,00	0,00	0,00	38.136,27	23.386,30	0,00	14.749,97	1.630,39

Data Elaborazione 14-04-2004
Pagina 24
Parte A
Responsabile di Procedimento: 2 IRSA ZOOLOGIA AGRARIA - SOP PADOVA 2201

RENDICONTO FINANZIARIO SPESE - ESERCIZIO 2003
Responsabile di Funzione: 2 IRSA ZOOLOGIA AGRARIA - SOP PADOVA 2201

CODICE	DESCRIZIONE	G E S T I O N E				D I				C O M P E T E N Z A			
		INIZIALI	P R E V I S I O N I		DEFINITIVE	PAGATE	RIMASTE DA PAGARE	TOTALI IMPEGNATI	D I F F E R E N Z E R I S P E T T O A L L E P R E V I S I O N I				
			IN AUMENTO	IN DIMINUZIONE					IN +	IN -			
4	5 (7-4)	6 (4-7)	7 (4+5-6)	8	9 (10-8)	10 (8+9)	11 (10-7)	12 (7-10)					
	RIPILOGO SPESE												
	Totale Titolo 1	160.531,43	444.337,80	1.529,80	603.439,43	117.494,63	15.783,44	133.278,07	0,00	470.161,36			
	Totale Titolo 2	2.400,00	200,00	0,00	2.600,00	744,07	11,13	755,20	0,00	1.844,80			
	Totale Titolo 3	0,00	0,00	0,00	0,00	0,00	0,00	0,00	0,00	0,00			
	Totale Titolo 4	36.000,00	0,00	0,00	36.000,00	21.250,03	1.630,39	22.880,42	0,00	13.119,58			
	TOTALE TITOLI SPESE	199.031,43	444.537,80	1.529,80	642.039,43	139.488,73	17.424,96	156.913,69	0,00	485.125,74			
	DISAVANZO DI AMMINISTRAZIONE	0,00	0,00	0,00	0,00								
	TOTALE SPESE	199.031,43	444.537,80	1.529,80	642.039,43	139.488,73	17.424,96	156.913,69	0,00	485.125,74			

Data Elaborazione 14-04-2004
Pagina 24**RENDICONTO FINANZIARIO SPESE - ESERCIZIO 2003**

Responsabile di Funzione: 2 IRSA ZOOLOGIA AGRARIA - SOP PADOVA 2201

Responsabile di Procedimento: 2 IRSA ZOOLOGIA AGRARIA - SOP PADOVA 2201

Parte B

CAPITOLO CODICE	G E S T I O N E D E I R E S I D U I P A S S I V I						G E S T I O N E D I C A S S A				TOTALE DEI RESIDUI PASSIVI AL TERMINE DELL'ESERCIZIO 23 (9 + 15)
	RESIDUI ALL'INIZIO DELL'ESERCIZIO 13	PAGATI 14	RIMASTI DA PAGARE 15 (16 - 14)	V A R I A Z I O N I		TOTALI 16 (14 + 15)	PREVISIONI 19	PAGAMENTI 20	D I F F E R E N Z E R I S P E T T O A L L E P R E V I S I O N I		
				IN + 17 (16 - 13)	IN - 18 (13 - 16)				IN + 21 (20 - 19)	IN - 22 (19 - 20)	
C	22.614,74	22.394,66	0,00	0,00	-220,08	182.975,98	139.889,29	43.086,69		15.783,44	
C	12.737,64	12.737,64	0,00	0,00	0,00	15.337,64	13.481,71	1.855,93		11,13	
C	0,00	0,00	0,00	0,00	0,00	0,00	0,00	0,00		0,00	
C	2.136,27	2.136,27	0,00	0,00	0,00	38.136,27	23.386,30	14.749,97		1.630,39	
C	37.488,65	37.268,57	0,00	0,00	-220,08	236.449,89	176.757,30	59.692,59		17.424,96	

SITUAZIONE AMMINISTRATIVA

Responsabile di Funzione: 2 IRSA ZOOLOGIA AGRARIA - SOP PADOVA 2201

Responsabile di Procedimento: 2 IRSA ZOOLOGIA AGRARIA - SOP PADOVA 2201

	GESTIONE		
	RESIDUI	COMPETENZA	TOTALE
FONDO DI CASSA AL 1 GENNAIO			18.457,57
RISCOSSIONI	100.837,28	296.906,10	397.743,38
PAGAMENTI	37.268,57	139.488,73	176.757,30
FONDO CASSA AL 31 DICEMBRE			239.443,65
PAGAMENTI per azioni esecutive non regolarizzate al 31 dicembre			0,00
DIFFERENZA			239.443,65
RESIDUI ATTIVI	46.111,37	208.982,32	255.093,69
RESIDUI PASSIVI	0,00	17.424,96	17.424,96
DIFFERENZA			237.668,73
AVANZO (+) o DISAVANZO (-)			477.112,38
Risultato di amministrazione	- Fondi vincolati		0,00
	- Fondi per finanziamento spese in conto capitale		0,00
	- Fondi di ammortamento		0,00
	- Fondi non vincolati		0,00

....., li

IL SEGRETARIO

IL RESPONSABILE DEL SERVIZIO FINANZIARIO

IL RAPPRESENTANTE LEGALE

Timbro
dell'ente

CONTO ECONOMICO PER L'ESERCIZIO (I parte)

Pagina 1

ENTRATA	Competenza	SPESA	Competenza
1. TITOLO I - ENTRATE CONTRIBUTIVE		1. TITOLO I - SPESE CORRENTI	
CATEGORIA 1 - ALIQUOTE CONTRIBUTIVE A CARICO DEI DATORI DI LAVORO E/O DEGLI ISCRITTI	0,00	CATEGORIA 1 - SPESE PER GLI ORGANI DELL'ENTE	0,00
CATEGORIA 2 - QUOTA DI PARTECIPAZIONE DEGLI ISCRITTI ALL'ONERE DI SPECIFICHE GESTIONI	0,00	CATEGORIA 2 - ONERI PER IL PERSONALE IN ATTIVITA' DI SERVIZIO	70.047,27
TOTALE TITOLO 1	0,00	CATEGORIA 3 - ONERI PER IL PERSONALE IN QUIESCENZA	0,00
2. TITOLO II - ENTRATE DERIVANTI DA TRASFERIMENTI CORRENTI		CATEGORIA 4 - SPESE PER L'ACQUISTO DI BENI DI CONSUMO E DI SERVIZI	55.219,45
CATEGORIA 3 - TRASFERIMENTI DA PARTE DELLO STATO	483.008,00	CATEGORIA 5 - SPESE PER PRESTAZIONI ISTITUZIONALI	0,00
CATEGORIA 4 - TRASFERIMENTI DA PARTE DELLE REGIONI	0,00	CATEGORIA 6 - TRASFERIMENTI PASSIVI	0,00
CATEGORIA 5 - TRASFERIMENTI DA PARTE DEI COMUNI E DELLE PROVINCE	0,00	CATEGORIA 7 - ONERI FINANZIARI	29,12
CATEGORIA 6 - TRASFERIMENTI DA PARTE DI ALTRI ENTI DEL SETTORE PUBBLICO E PROVATO	0,00	CATEGORIA 8 - ONERI TRIBUTARI	7.956,13
TOTALE TITOLO 2	483.008,00	CATEGORIA 9 - POSTE CORRETTIVE E COMPENSATIVE DI ENTRATE CORRENTI	0,00
3. TITOLO III - ALTRE ENTRATE		CATEGORIA 10 - SOMME NON CLASSIFICABILI IN ALTRE VOCI	26,10
CATEGORIA 7 - ENTRATE DERIVANTI DALLA VENDITA DI BENI E DALLE PRESTAZIONI DI SERVIZI	0,00	TOTALE TITOLO 1	133.278,07
CATEGORIA 8 - REDDITI E PROVENTI PATRIMONIALI	0,00		
CATEGORIA 9 - POSTE CORRETTIVE E COMPENSATIVE DI SPESE CORRENTI	0,00	TOTALE ENTRATE CORRENTI (I)	483.008,00
CATEGORIA 10 - ENTRATE NON CLASSIFICABILI IN ALTRE VOCI	0,00	TOTALE SPESE CORRENTI (I)	133.278,07
TOTALE TITOLO 3	0,00		

CONTO ECONOMICO PER L'ESERCIZIO (II parte)

Pagina 2

ENTRATA	Competenza	SPESA	Competenza
A) ENTRATE ACCERTATE IN PRECEDENTI ESERCIZI DI PERTINENZA DELL'ESERCIZIO		A) SPESE DI COMPETENZA, IMPEGNATE IN PRECEDENTI ESERCIZI	
- Contributi o premi per le prestazioni is tituzionali	0,00	- Rimanenze iniziali di prodotti	0,00
- Trasferimenti (contributi, obblazioni, ecc.)	0,00	- Materie prime e materiali di consumo viv eri	0,00
- Redditi e proventi patrimoniali	0,00	- Risconti iniziali di spese per locazioni ed utenze	0,00
- Vendita di prodotti e di materiali diversi	0,00	- Spese per servizi esterni	0,00
- Vendita di pubblicazioni	0,00	- Spese diverse di amministrazione	0,00
- Prestazioni di particolari servizi	0,00	- Spese per trasferimenti	0,00
- Ricavi pluriennali	0,00	- Oneri finanziari	0,00
- Scorte di magazzino	0,00	- Spese diverse (avanzo amm.ne finalizzato)	0,00
B) PRODUZIONI E MOVIMENTI INTERNI		- Costi pluriennali	0,00
- Prodotti in natura impianti ed altre immobilizzazioni ottenuti con mezzi pro-pri da capitalizzare	0,00	B) PRODUZIONI E MOVIMENTI INTERNI	
C) TRASFERIMENTI ATTIVI IN NATURA (Obblazioni, lasciti, donazioni in natura)		- Oneri in natura	0,00
- Idem	0,00	C) TRASFERIMENTI PASSIVI IN NATURA (Contrib uti, concorsi, soccorsi e obblazioni in natura)	
D) VARIAZIONI PATRIMONIALI STRAORDINARIE		- Idem	0,00
- Sopravvenienze attive	0,00	D) AMMORTAMENTI E DEPERIMENTI	
- Insussistenze passive	220,08	- Edifici (anche per ricovero animali)	0,00
- Acquisizioni patrimoniali	643,85	- Impianti, attrezzature e macchinari	283,05
- Diff. accertamenti/impegni (c/capitale)	0,00	- Autoveicoli, motoveicoli e simili	0,00
- Quota anticipazione TFR	0,00	- Macchine elettromeccaniche ed elettroniche d	2.794,77
E) SPESE IMPEGNATE DI COMPETENZA DI SUCCESSIVI ESERCIZI		- Mobili e macchine ordinarie d	84,78
- Idem	0,00	- Attrezzatura varia e minuta di laboratorio	7.072,61
		- Macchinari ed impianti di condizionamento	3.363,80
		- Macchinari agricoli	1.966,46
		- Costruzioni leggere	763,99
		E) SVALUTAZIONI E DEPREZZAMENTI	
		- Svalutazione crediti	0,00
		- Svalutazione titoli	0,00
		- Deprezzamento immobili, impianti, macchinari	0,00
		- Eliminazione impianti ed altre immobilizzazioni non ammortizzate	0,00
		F) ACCANTONAMENTI PER ONERI PRESUNTI DI COMPETENZA	
		- Imposte e tasse da regolare	0,00
		- Altri oneri da definire	0,00
		- Accantonamenti diversi	0,00
		- Accantonamenti a fondo rischi	0,00
		G) QUOTA DELL'ESERCIZIO PER L'ADEGUAMENTO DEL FONDO INDENNITA ANZIANITA PERSONALE	
		- Idem	2.201,67
		H) VARIAZIONI PATRIMONIALI STRAORDINARIE	
		- Sopravvenienze passive	0,00
		- Insussistenze attive	0,00
		- Eccedenza delle spese impegnate sulle entrate accertate (c/capitale)	755,20

IRSA ZOOLOGIA AGRARIA - SOP PADOVA

Data Elaborazione 13-04-2004

Pagina 1

SITUAZIONE PATRIMONIALE AL 31/12/2003

ATTIVITA'	CONSISTENZE		DIFFERENZE	
	AL 01/01	AL 31/12	IN PIU'	IN MENO
DISPONIBILITA LIQUIDE				
Casse	18.457,57	239.443,65	220.986,08	0,00
Banche	0,00	0,00	0,00	0,00
Conti correnti postali	0,00	0,00	0,00	0,00
Altri conti correnti	0,00	0,00	0,00	0,00
	18.457,57	239.443,65	220.986,08	0,00
RESIDUI ATTIVI				
Crediti verso lo Stato ed altri enti	0,00	0,00	0,00	0,00
Crediti verso iscritti, soci e terzi contribuenti	0,00	0,00	0,00	0,00
Crediti verso acquirenti, utenti ecc.	0,00	0,00	0,00	0,00
Crediti diversi	146.948,65	255.093,69	108.145,04	0,00
	146.948,65	255.093,69	108.145,04	0,00
CREDITI BANCARI E FINANZIARI				
Depositi vincolati	0,00	0,00	0,00	0,00
Mutui ed anticipazioni attive	0,00	0,00	0,00	0,00
Crediti per annualita, semestralita, ecc scontate a terzi	0,00	0,00	0,00	0,00
Prestiti al personale	0,00	0,00	0,00	0,00
Crediti verso gestioni autonome	0,00	0,00	0,00	0,00
Depositi cauzionali	0,00	0,00	0,00	0,00
Crediti diversi bancari e finanziari	0,00	0,00	0,00	0,00
	0,00	0,00	0,00	0,00
RIMANENZE ATTIVE DI ESERCIZIO				
Rimanenze di prodotti	0,00	0,00	0,00	0,00
Rimanenze di materie prime e materiali di consumo	0,00	0,00	0,00	0,00
Rimanenze di viveri	0,00	0,00	0,00	0,00
Rimanenze diverse	0,00	0,00	0,00	0,00
Risconti attivi	0,00	0,00	0,00	0,00
	0,00	0,00	0,00	0,00
INVESTIMENTI MOBILIARI				
Partecipazioni azionarie	0,00	0,00	0,00	0,00

IRSA ZOOLOGIA AGRARIA - SOP PADOVA

Data Elaborazione 13-04-2004

Pagina 2

SITUAZIONE PATRIMONIALE AL 31/12/2003

ATTIVITA'	CONSISTENZE		DIFFERENZE	
	AL 01/01	AL 31/12	IN PIU'	IN MENO
Conferimenti e quote in altri enti	0,00	0,00	0,00	0,00
Titoli emessi o garantiti dallo Stato ed assimilati	0,00	0,00	0,00	0,00
Obbligazioni e cartelle fondarie	0,00	0,00	0,00	0,00
Buoni postali	0,00	0,00	0,00	0,00
Altri titoli di credito	0,00	0,00	0,00	0,00
	0,00	0,00	0,00	0,00
IMMOBILI				
Edifici	0,00	0,00	0,00	0,00
Costruzioni in corso	0,00	0,00	0,00	0,00
Diritti reali	0,00	0,00	0,00	0,00
Terreni	0,00	0,00	0,00	0,00
	0,00	0,00	0,00	0,00
IMMOBILIZZAZIONI TECNICHE				
Impianti, attrezzature e macchinari	184.683,22	184.683,22	0,00	0,00
Automezzi	11.620,28	11.620,28	0,00	0,00
Mobili e macchine di ufficio	34.952,78	34.952,78	0,00	0,00
Bestiame	0,00	0,00	0,00	0,00
Materiale bibliografico	33.840,69	34.484,54	643,85	0,00
	265.096,97	265.740,82	643,85	0,00
ALTRI COSTI PLURIENNALI				
Spese di costituzione, ampliamento e riorganizzazione	0,00	0,00	0,00	0,00
Costi e perdite emissione prestiti	0,00	0,00	0,00	0,00
Costi pluriennali diversi	0,00	0,00	0,00	0,00
	0,00	0,00	0,00	0,00
TOTALE ATTIVITA'	430.503,19	760.278,16	329.774,97	0,00

IRSA ZOOLOGIA AGRARIA - SOP PADOVA

Data Elaborazione 13-04-2004

Pagina 3

SITUAZIONE PATRIMONIALE AL 31/12/2003

PASSIVITA'	CONSISTENZE		DIFFERENZE	
	AL 01/01	AL 31/12	IN PIU'	IN MENO
DEBITI DI TESORERIA				
Anticipazioni del tesoriere	0,00	0,00	0,00	0,00
Scoperti di conto corrente	0,00	0,00	0,00	0,00
	0,00	0,00	0,00	0,00
RESIDUI PASSIVI				
Debiti verso lo Stato ed altri enti	0,00	0,00	0,00	0,00
Debiti verso iscritti, soci e terzi per prestazioni dovute	0,00	0,00	0,00	0,00
Debiti verso fornitori	0,00	0,00	0,00	0,00
Debiti verso terzi per prestazioni ricevute	0,00	0,00	0,00	0,00
Debiti diversi	37.488,65	17.424,96	0,00	20.063,69
	37.488,65	17.424,96	0,00	20.063,69
DEBITI BANCARI E FINANZIARI				
Mutui ed anticipazioni passive	0,00	0,00	0,00	0,00
Obbligazioni in circolazione	0,00	0,00	0,00	0,00
Debiti verso il personale per depositi	0,00	0,00	0,00	0,00
Debiti verso gestioni autonome	0,00	0,00	0,00	0,00
Debiti diversi bancari e finanziari	0,00	0,00	0,00	0,00
	0,00	0,00	0,00	0,00
RIMANENZE PASSIVE DI ESERCIZIO				
Riserve tecniche	0,00	0,00	0,00	0,00
Risconti passivi	0,00	0,00	0,00	0,00
	0,00	0,00	0,00	0,00
FONDI DI ACCANTONAMENTO VARI				
Fondo liquidazione indennita anzianita personale	31.068,74	33.270,41	2.201,67	0,00
Fondo imposte e tasse	0,00	0,00	0,00	0,00
Fondi rischi	0,00	0,00	0,00	0,00
Fondi per accantonamenti diversi	0,00	0,00	0,00	0,00
	31.068,74	33.270,41	2.201,67	0,00
POSTE RETTIFICATIVE DELL ATTIVO				
Fondo svalutazione crediti	0,00	0,00	0,00	0,00

IRSA ZOOLOGIA AGRARIA - SOP PADOVA

Data Elaborazione 13-04-2004

Pagina 4

SITUAZIONE PATRIMONIALE AL 31/12/2003

PASSIVITA'	CONSISTENZE		DIFFERENZE	
	AL 01/01	AL 31/12	IN PIU'	IN MENO
Fondo svalutazione titoli e partecipazioni	0,00	0,00	0,00	0,00
Fondo ammortamento immobili	0,00	0,00	0,00	0,00
Fondo ammortamento impianti, attrezzature e macchinari	153.059,91	166.509,82	13.449,91	0,00
Fondo ammortamento automezzi, mobili e macchinari di ufficio	53.003,17	55.882,72	2.879,55	0,00
	206.063,08	222.392,54	16.329,46	0,00
TOTALE PASSIVITA'	274.620,47	273.087,91	18.531,13	20.063,69

Data Elaborazione 13-04-2004
Pagina 5

IRSA ZOOLOGIA AGRARIA - SOP PADOVA

SITUAZIONE PATRIMONIALE AL 31/12/2003

ATTIVITA'	CONSISTENZE		DIFFERENZE		PASSIVITA'	CONSISTENZE		DIFFERENZE	
	AL 01/01	AL 31/12	IN PIU'	IN MENO		AL 01/01	AL 31/12	IN PIU'	IN MENO
TOTALE ATTIVITA'	430.503,19	760.278,16	329.774,97	0,00	TOTALE PASSIVITA'	274.620,47	273.087,91	18.531,13	20.063,69
DEFICIT PATRIMONIALE					PATRIMONIO NETTO				
Disavanzo economico esercizi precedenti 90.933,12	90.933,12	190.933,12	0,00	0,00	Fondo di dotazione	0,00	0,00	0,00	0,00
Disavanzo economico dell'esercizio	0,00	0,00	0,00	0,00	Riserve obbligatorie	0,00	0,00	0,00	0,00
	190.933,12	190.933,12	0,00	0,00	Riserve facoltative	0,00	0,00	0,00	0,00
					Fondo di rivalutazione congruaglio moneta rio	0,00	0,00	0,00	0,00
					Avanzo economico esercizi precedenti	346.815,84	346.815,84	0,00	0,00
					Avanzo economico dell'esercizio	0,00	331.307,53	331.307,53	0,00
TOTALE A PAREGGIO	621.436,31	951.211,28	329.774,97	0,00	TOTALE A PAREGGIO	346.815,84	678.123,37	331.307,53	0,00
CONTI DI ORDINE					Valori di terzi depositati a cauzione, a garanzia, ecc.	621.436,31	951.211,28	349.838,66	20.063,69
Valori di terzi depositati a cauzione, a garanzia, ecc.	0,00	0,00	0,00	0,00	Conti diversi	0,00	0,00	0,00	0,00
Conti diversi	0,00	0,00	0,00	0,00		0,00	0,00	0,00	0,00
						0,00	0,00	0,00	0,00

Data Elaborazione 08-04-2004
Pagina 1**STAMPA RESIDUI ATTIVI INEVASI - COMPETENZA**

Responsabile di Funzione: 2 IRSA ZOOLOGIA AGRARIA - SOP PADOVA 2201

Responsabile di Procedimento: 2 IRSA ZOOLOGIA AGRARIA - SOP PADOVA 2201

ACCERTAMENTO DATA	NUMERO	CAPITOLO	DESCRIZIONE	DESTINATARIO	IMPORTO	VARIAZIONI +/-	IMPORTO RISCOSSIONI	IMPORTO DA RISCOUTERE	RIFERIM. EVAZIONE
30-12-2003	2003.579.1	8 - 2201 2 - 03 - 002 - 0046	SALDO CONTR. PROG. FINAL "GELSI" BACH 4/5 ANNO-DM.5137903/03 "GELSI BACHICOLTURA" 4/5* ANNO	477 - MINISTERO PER LE POLITICHE AGRICOLE - ROMA	207.504,00	0,00	0,00	207.504,00	
30-12-2003	2003.580.1	29 - 2201 7 - 22 - 001 - 0001	RECUPERO IRPEF VERSATO IN PIU' NELL'ANNO 2003	1868 - ERARIO DELLO STATO-TESOR. PROV.LE STATO-PADOVA	1.478,32	0,00	0,00	1.478,32	
		7.22.001.0001			1.478,32	0,00	0,00	1.478,32	
TOTALE PAGINA					208.982,32	0,00	0,00	208.982,32	
TOTALE COMPETENZA					208.982,32	0,00	0,00	208.982,32	

Data Elaborazione 13-04-2004
Pagina 1**STAMPA RESIDUI ATTIVI EVASI ED INEVASI - ANNO RESIDUO 2000**Responsabile di Funzione: 2 IRSA ZOOLOGIA AGRARIA - SOP PADOVA 2201
Responsabile di Procedimento: 2 IRSA ZOOLOGIA AGRARIA - SOP PADOVA 2201

ACCERTAMENTO DATA	NUMERO	CAPITOLO	DESCRIZIONE	DESTINATARIO	IMPORTO	VARIAZIONI +/-	IMPORTO RISCOSSIONI	IMPORTO DA RISCOUTERE	RIFERIM. EVASIONE
15-11-2002	2000.28.1	14.2201 2.06.001.0047	CONTRIB. MANTENIMENTO COLLEZ GERMOPLASMA MORUS SPP	524 - ISTITUTO SPERLE FRUTTICOLTURA	3.795,96	0,00	0,00	3.795,96	
		2.06.001.0047			3.795,96	0,00	0,00	3.795,96	
TOTALE PAGINA					3.795,96	0,00	0,00	3.795,96	
TOTALE ANNO RESIDUO 2000					3.795,96	0,00	0,00	3.795,96	

Data Elaborazione 13-04-2004

Pagina 2

STAMPA RESIDUI ATTIVI EVASI ED INEVASI - ANNO RESIDUO 2002

Responsabile di Funzione: 2 IRSA ZOOLOGIA AGRARIA - SOP PADOVA 2201

Responsabile di Procedimento: 2 IRSA ZOOLOGIA AGRARIA - SOP PADOVA 2201

ACCERTAMENTO DATA	NUMERO	CAPITOLO	DESCRIZIONE	DESTINATARIO	IMPORTO	VARIAZIONI +/-	IMPORTO RISCOSSIONI	IMPORTO DA RISCOUTERE	RIFERIM. EVASIONE
15-11-2002	2002.186.1	229 - 2201 2.03.001.0047	CONTRIBUTO MIPAF SECONDO ANNO PROG. FINAL. "COLLEZIONE GERMOPLASMA"	477 - MINISTERO PER LE POLITICHE AGRICOLE - ROMA	2.300,81	0,00	2.025,48	275,33	
15-11-2002	2002.184.1	8 - 2201 2.03.002.0046	CONTRIBUTO PROGRAMMA FINAL TERZO ANNO "GELSIBACHICOLTURA"	477 - MINISTERO PER LE POLITICHE AGRICOLE - ROMA	62.633,31	0,00	53.827,22	8.806,09	
31-12-2002	2002.366.1	8 - 2201 2.03.002.0046	PROG.FINAL.GELSIBACHICOLT URA INTEGRAZ. 3° ANNO	477 - MINISTERO PER LE POLITICHE AGRICOLE - ROMA	66.467,99	0,00	33.234,00	33.233,99	
31-12-2002	2002.367.1	2.03.002.0046			129.101,30	0,00	87.061,22	42.040,08	
31-12-2002	2002.367.1	17 - 2201 3.07.003.0001	SALDO CONTRIBUTO PER PRESTAZIONE SERVIZI ANNO 2002	478 - REGIONE DEL VENETO - VENEZIA	2.065,87	0,00	2.065,87	0,00	
15-11-2002	2002.185.1	3.07.003.0001			2.065,87	0,00	2.065,87	0,00	
15-11-2002	2002.185.1	26 - 2201 5.15.001.0046	CONTRIBUTO MIPAF PER ACQUISTO ATTREZZI TECNICHE-SCIENTIF. 2° ANNO ATTIVITA' PROG. "GELSIBACHICOLTURA"	477 - MINISTERO PER LE POLITICHE AGRICOLE - ROMA	8.787,58	0,00	8.787,58	0,00	
31-12-2002	2002.368.1	41 - 2201 7.22.009.0001	RECUPERO PER FORNITURA MOLINO PER LABORATORIO	1988 - PERUZZO SRL. - MACCH. AGRICOLE INDUSTRIALI	897,13	0,00	897,13	0,00	
TOTALE PAGINA					143.152,69	0,00	100.837,28	42.315,41	
TOTALE ANNO RESIDUO 2002					143.152,69	0,00	100.837,28	42.315,41	
TOTALE GENERALE					146.948,65	0,00	100.837,28	46.111,37	

STAMPA ELENCO STORNI SU IMPEGNI										Pagina: 1
Capitolo: 47.2201										
Oneri previdenziali ed assistenziali a carico dell'ente										
Estremi Impegno (Anno NumDoc NumDet Data AnnoResiduo)		Note Impegno		Delibera		Importo Originario		Importo Attuale		Disponibilit
Estremi Storno (Data Numero TipoStorno)		Note Storno		Delibera		Importo Storno		Importo Attuale		Disponibilit
2002	1451	31-12-2002	2002	CONTRIBUTI 3644 TRIM. 2002 OTI/OTD			3.500,00	3.290,44	0,00	
08-04-2004		1	Insussistenza	MINORI SPESE				-209,56		
TOTALI CAPITOLO: 47.2201						3.500,00		3.290,44		0,00

STAMPA ELENCO STORNI SU IMPEGNI

Capitolo: 59.2201		Spese per acqua gas ed energia elettrica					Pagina: 2	
Estremi Impegno (Anno NumDoc NumDet Data AnnoResiduo)		Note Impegno		Delibera	Importo Originario	Importo Storno	Importo Attuale	Disponibilit
Estremi Storno (Data Numero TipoStorno)		Note Storno		Delibera				
2002	1455 11-01-2003	2002	CONSUMO ACQUA NOV/DIC-2002		60,00		49,48	0,00
08-04-2004	1 Economia		MINORI SPESE	2004 COMM 0 del 00-00-00000()		-10,52		
TOTALI CAPITOLO: 59.2201					60,00	-10,52	49,48	0,00

PAGINA BIANCA

PROSPETTO DELLE VARIAZIONI PROPOSTE AL BILANCIO DI PREVISIONE

ANNO 2003

PAGINA BIANCA

IRSA ZOOLOGIA AGRARIA - SOP PADOVA
Prospetto Variazioni Definitive (ordinate per CAPITOLO)
 Data Elaborazione 14-04-2004
 Responsabile di Procedimento: 2 IRSA ZOOLOGIA AGRARIA - SOP PADOVA 220

CAPITOLO		SEZIONE ENTRATE				COMPETENZA				CASSA				
PROG.	CODICE	DESCRIZIONE	PREVISIONI ATTUALI	VARIAZIONI IN AUMENTO	VARIAZIONI IN DIMINUZIONE	SOMME RISULTANTI	PREVISIONI ATTUALI	IN AUMENTO	IN DIMINUZIONE	SOMME RISULTANTI	PREVISIONI ATTUALI	IN AUMENTO	IN DIMINUZIONE	SOMME RISULTANTI
2	2.2201 2.03.001.0001	Contributo del MAF per il funzionamento	40.000,00	28.000,00		68.000,00	40.000,00	28.000,00		68.000,00	40.000,00	28.000,00		68.000,00
		TOTALE : V.E. 2.03.001.0001	40.000,00	28.000,00	0,00	68.000,00	40.000,00	28.000,00	0,00	68.000,00	40.000,00	28.000,00	0,00	68.000,00
8	8.2201 2.03.002.0046	Altri contributi del MIPA - "Nuove tecnologie rilancio zootecnico cultura nazionale"	0,00	415.008,00		415.008,00				415.008,00				
		TOTALE : V.E. 2.03.002.0046	0,00	415.008,00	0,00	415.008,00	0,00	0,00	0,00	415.008,00	0,00	0,00	0,00	0,00
		TOTALE CATEGORIA 3	40.000,00	443.008,00	0,00	483.008,00	40.000,00	28.000,00	0,00	483.008,00	40.000,00	28.000,00	0,00	483.008,00
		TOTALE TITOLO 2	40.000,00	443.008,00	0,00	483.008,00	40.000,00	28.000,00	0,00	483.008,00	40.000,00	28.000,00	0,00	483.008,00
		TOTALE ENTRATE	40.000,00	443.008,00	0,00	483.008,00	40.000,00	28.000,00	0,00	483.008,00	40.000,00	28.000,00	0,00	483.008,00

IRSA ZOOLOGIA AGRARIA - SOP PADOVA
Prospetto Variazioni Definitive (ordinate per CAPITOLO)

 Data Elaborazione 14-04-2004
 Responsabile di Procedimento: 2 IRSA ZOOLOGIA AGRARIA - SOP PADOVA 220

SEZIONE SPESE

CAPITOLO		COMPETENZA				CASSA				
PROG.	CODICE	DESCRIZIONE	PREVISIONI ATTUALI	VARIAZIONI IN AUMENTO	VARIAZIONI IN DIMINUZIONE	SOMME RISULTANTI	PREVISIONI ATTUALI	IN AUMENTO	IN DIMINUZIONE	SOMME RISULTANTI
6	1.02.002.0001	Stipendi ed altri assegni fissi al personale operato	18.000,00	7.800,00		25.800,00	18.000,00	7.800,00		25.800,00
		TOTALE : V.E. 1.02.002.0001	18.000,00	7.800,00	0,00	25.800,00	18.000,00	7.800,00	0,00	25.800,00
13	1.02.002.0045	Stipendi ed altri assegni al personale operato - "Nuove tecnologie rilancio gelsibachicoltura nazionale"	22.613,02	81.349,37		103.962,39				
14	1.02.002.0045	Stipendi ed altri assegni al personale operato - "Nuove tecnologie rilancio gelsibachicoltura nazionale"					22.613,02	2.349,37		24.962,39
		TOTALE : V.E. 1.02.002.0045	22.613,02	81.349,37	0,00	103.962,39	22.613,02	2.349,37	0,00	24.962,39
18	1.02.004.0001	VOCE ECONOMICA 4 - Compensi per lavoro straordinario al personale operato	1.000,00	308,00		1.308,00	1.000,00	308,00		1.308,00
		TOTALE : V.E. 1.02.004.0001	1.000,00	308,00	0,00	1.308,00	1.000,00	308,00	0,00	1.308,00
36	1.02.005.0045	Indennit' e rimborso spese per missioni in territorio nazionale - "Nuove tecnologie rilancio gelsibachicoltura nazionale"	3.160,05	10.500,00		13.660,05				
37	1.02.005.0045	Indennit' e rimborso spese per missioni in territorio nazionale - "Nuove tecnologie rilancio gelsibachicoltura nazionale"					3.160,05		1.500,00	1.660,05
		TOTALE : V.E. 1.02.005.0045	3.160,05	10.500,00	0,00	13.660,05	3.160,05	0,00	1.500,00	1.660,05

IRSA ZOOLOGIA AGRARIA - SOP PADOVA
Prospetto Variazioni Definitive (ordinate per CAPITOLO)

 Data Elaborazione 14-04-2004
 Responsabile di Procedimento: 2 IRSA ZOOLOGIA AGRARIA - SOP PADOVA 220

SEZIONE SPESE

CAPITOLO		COMPETENZA				CASSA				
PROG.	CODICE	DESCRIZIONE	PREVISIONI ATTUALI	VARIAZIONI IN AUMENTO	VARIAZIONI IN DIMINUZIONE	SOMME RISULTANTI	PREVISIONI ATTUALI	IN AUMENTO	IN DIMINUZIONE	SOMME RISULTANTI
38	38.2201 1.02.005.0046	Indennit' e rimborso spese missioni in "Nuove tecnologie zaisibachicoltura nazionale"	2.091,73	4.000,00		6.091,73				0,00
		TOTALE : V.E. 1.02.005.0046	2.091,73	4.000,00	0,00	6.091,73	0,00	0,00	0,00	0,00
49	41.2201 1.02.006.0045	Indennit' rimborso spese di trasporto per missioni all'estero - "Nuove tecnologie zaisibachicoltura nazionale"	1.549,37	2.450,63		4.000,00				0,00
50	41.2201 1.02.006.0045	Indennit' rimborso spese di trasporto per missioni all'estero - "Nuove tecnologie zaisibachicoltura nazionale"					1.549,37		1.549,37	0,00
		TOTALE : V.E. 1.02.006.0045	1.549,37	2.450,63	0,00	4.000,00	1.549,37	0,00	1.549,37	0,00
51	44.2201 1.02.006.0046	Indennit' e rimborso spese di trasporto per missioni all'estero - "Nuove tecnologie zaisibachicoltura nazionale"	1.529,80		1.529,80	0,00			1.529,80	0,00
		TOTALE : V.E. 1.02.006.0046	1.529,80	0,00	1.529,80	0,00	1.529,80	0,00	1.529,80	0,00
62	47.2201 1.02.008.0001	Oneri previdenziali ed assistenziali a carico dell'ente	6.500,00	3.200,00		9.700,00				
63	47.2201 1.02.008.0001	Oneri previdenziali ed assistenziali a carico dell'ente					10.000,00	1.000,00		11.000,00
		TOTALE : V.E. 1.02.008.0001	6.500,00	3.200,00	0,00	9.700,00	10.000,00	1.000,00	0,00	11.000,00

IRSA ZOOLOGIA AGRARIA - SOP PADOVA
Prospetto Variazioni Definitive (ordinate per CAPITOLO)

 Data Elaborazione 14-04-2004
 Responsabile di Procedimento: 2 IRSA ZOOLOGIA AGRARIA - SOP PADOVA 220

SEZIONE SPESE

CAPITOLO		COMPETENZA				CASSA				
PROG.	CODICE	DESCRIZIONE	PREVISIONI ATTUALI	IN AUMENTO	IN DIMINUZIONE	SOMME RISULTANTI	PREVISIONI ATTUALI	IN AUMENTO	IN DIMINUZIONE	SOMME RISULTANTI
68	53.2201 1.02.008.0045	Oneri previdenziali ed assistenziali a carico dell'Ente "Nuove tecnologie rilancio gelsibachicoltura nazionale"	9.292,74	45.700,00		54.992,74				
69	53.2201 1.02.008.0045	Oneri previdenziali ed assistenziali a carico dell'Ente "Nuove tecnologie rilancio gelsibachicoltura nazionale"					14.848,09	200,00		14.848,09
		TOTALE : V.E. 1.02.008.0045	9.292,74	45.700,00	0,00	54.992,74	14.848,09	200,00	0,00	14.848,09
		TOTALE CATEGORIA 2	65.796,71	155.308,00	1.529,80	219.514,91	72.500,33	11.657,37	4.579,17	79.578,53
86	59.2201 1.04.002.0001	Spese per acqua gas ed energia elettrica	4.200,00	3.000,00		7.200,00	4.828,06	3.000,00		7.828,06
		TOTALE : V.E. 1.04.002.0001	4.200,00	3.000,00	0,00	7.200,00	4.828,06	3.000,00	0,00	7.828,06
87	65.2201 1.04.002.0045	Spese per acqua gas ed energia elettrica - "Nuove tecnologie rilancio gelsibachicoltura nazionale"	1.669,20	6.000,00		7.669,20				
		TOTALE : V.E. 1.04.002.0045	1.669,20	6.000,00	0,00	7.669,20	0,00	0,00	0,00	0,00
88	1149.2201 1.04.002.0046	Spese per acqua, gas ed energia elettrica - "Nuove tecnologie rilancio gelsibachicoltura nazionale"	500,00	4.000,00		4.500,00				
		TOTALE : V.E. 1.04.002.0046	500,00	4.000,00	0,00	4.500,00	0,00	0,00	0,00	0,00
93	68.2201 1.04.003.0001	Spese per riscaldamento	4.200,00	3.000,00		7.200,00	6.269,24	3.000,00		9.269,24
		TOTALE : V.E. 1.04.003.0001	4.200,00	3.000,00	0,00	7.200,00	6.269,24	3.000,00	0,00	9.269,24

IRSA ZOOLOGIA AGRARIA - SOP PADOVA

Prospetto Variazioni Definitive (ordinate per CAPITOLO)

Data Elaborazione 14-04-2004
 Responsabile di Procedimento: 2 IRSA ZOOLOGIA AGRARIA - SOP PADOVA 220

SEZIONE SPESE

CAPITOLO		COMPETENZA				CASSA				
PROG.	CODICE	DESCRIZIONE	PREVISIONI ATTUALI	VARIAZIONI IN AUMENTO	VARIAZIONI IN DIMINUZIONE	SOMME RISULTANTI	PREVISIONI ATTUALI	VARIAZIONI IN AUMENTO	VARIAZIONI IN DIMINUZIONE	SOMME RISULTANTI
96	71.2201 1.04.003.0045	Spese per riscaldamento - "Nuove tecnologie rilancio gelsibachicoltura nazionale"	2.000,00	7.200,00		9.200,00				
		TOTALE : V.E. 1.04.003.0045	2.000,00	7.200,00	0,00	9.200,00	0,00	0,00	0,00	0,00
97	1224.2201 1.04.003.0046	Spese per riscaldamento - "Nuove tecnologie per il rilancio della Gelsibachicoltura"	0,00	4.000,00		4.000,00				
		TOTALE : V.E. 1.04.003.0046	0,00	4.000,00	0,00	4.000,00	0,00	0,00	0,00	0,00
139	83.2201 1.04.006.0001	Spese postali telegrafiche telefoniche spedizioni trasporti e svincoli	6.000,00	2.000,00		8.000,00	6.000,00	2.000,00		8.000,00
		TOTALE : V.E. 1.04.006.0001	6.000,00	2.000,00	0,00	8.000,00	6.000,00	2.000,00	0,00	8.000,00
140	89.2201 1.04.006.0045	Spese postali telegrafiche telefoniche spedizioni trasporti e svincoli - "Nuove tecnologie rilancio gelsibachicoltura nazionale"	637,45	15.000,00		15.637,45				
		TOTALE : V.E. 1.04.006.0045	637,45	15.000,00	0,00	15.637,45	0,00	0,00	0,00	0,00
141	92.2201 1.04.006.0046	Spese postali telegrafiche telefoniche spedizioni trasporti e svincoli - "Nuove tecnologie rilancio gelsibachicoltura nazionale"	381,55	10.000,00		10.381,55				
		TOTALE : V.E. 1.04.006.0046	381,55	10.000,00	0,00	10.381,55	0,00	0,00	0,00	0,00
152	104.2201 1.04.008.0046	Spese per annuali, monografie, bollettini, estratti ecc. - "Nuove tecnologie rilancio gelsibachicoltura nazionale"	516,46	6.000,00		6.516,46				

IRSA ZOOLOGIA AGRARIA - SOP PADOVA
Prospetto Variazioni Definitive (ordinate per CAPITOLO)

 Data Elaborazione 14-04-2004
 Responsabile di Procedimento: 2 IRSA ZOOLOGIA AGRARIA - SOP PADOVA 220

SEZIONE SPESE

PROG.	CAPITOLO		COMPETENZA				SOMME RISULTANTI	PREVISIONI ATTUALI	CASSA		SOMME RISULTANTI	
	CODICE	DESCRIZIONE	PREVISIONI ATTUALI	VARIAZIONI		SOMME RISULTANTI			IN AUMENTO	IN DIMINUIZIONE		SOMME RISULTANTI
				IN AUMENTO	IN DIMINUIZIONE							
160	107.2201 1.04.009.0001	TOTALE : V.E. 1.04.009.0046 Spese per l'acquisto di materiale di consumo economato	516,46	6.000,00	0,00	6.516,46	0,00	0,00	0,00	0,00	0,00	
166	113.2201 1.04.009.0045	TOTALE : V.E. 1.04.009.0001 Spese per l'acquisto di materiale di consumo economato - "Nuove tecnologie rilancio gelsibachicoltura nazionale"	720,25	3.000,00	0,00	3.720,25	500,00	200,00	0,00	0,00	700,00	
167	1098.2201 1.04.009.0046	TOTALE : V.E. 1.04.009.0045 Spese per l'acquisto di materiale di consumo economato - "Nuove tecnologie rilancio gelsibachicoltura nazionale"	258,23	1.000,00	0,00	1.258,23	500,00	0,00	0,00	0,00	0,00	
175	116.2201 1.04.010.0001	TOTALE : V.E. 1.04.010.0001 Spese per l'acquisto di materiale di consumo di carattere tecnico	1.200,00	1.000,00	0,00	2.200,00	1.200,00	1.000,00	0,00	0,00	2.200,00	
176	122.2201 1.04.010.0045	TOTALE : V.E. 1.04.010.0001 Spese per l'acquisto di materiale di consumo di carattere tecnico - "Nuove tecnologie rilancio gelsibachicoltura nazionale"	3.840,48	50.000,00	0,00	53.840,48	1.200,00	1.000,00	0,00	0,00	2.200,00	
177	128.2201 1.04.011.0001	TOTALE : V.E. 1.04.011.0001 Spese di esercizio, manutenzione e noleggio di automezzi, macchine agricole, ecc.	2.700,00	1.500,00	0,00	4.200,00	2.700,00	1.500,00	0,00	0,00	4.200,00	

IRSA ZOOLOGIA AGRARIA - SOP PADOVA
Prospetto Variazioni Definitive (ordinate per CAPITOLO)

Data Elaborazione 14-04-2004

Responsabile di Procedimento: 2 IRSA ZOOLOGIA AGRARIA - SOP PADOVA 220

SEZIONE SPESE

CAPITOLO		COMPETENZA				CASSA				
PROG.	CODICE	DESCRIZIONE	PREVISIONI ATTUALI	VARIAZIONI IN AUMENTO	VARIAZIONI IN DIMINUZIONE	SOMME RISULTANTI	PREVISIONI ATTUALI	IN AUMENTO	IN DIMINUZIONE	SOMME RISULTANTI
		TOTALE : V.E. 1.04.011.0001	2.700,00	1.500,00	0,00	4.200,00	2.700,00	1.500,00	0,00	4.200,00
178	134.2201 1.04.011.0045	Spese d'esercizio, manutenzione, riparazione e noleggio di automezzi, macchine agricole ecc. - "Nuove tec. ri. geisibachicoltura nazionale"	1.713,04	4.600,00		6.313,04				
		TOTALE : V.E. 1.04.011.0045	1.713,04	4.600,00	0,00	6.313,04	0,00	0,00	0,00	0,00
179	137.2201 1.04.011.0046	Spese d'esercizio, manutenzione, riparazione e noleggio di automezzi, macchine agricole ecc. - "Nuove tec. ri. geisibachicoltura nazionale"	1.065,83	3.000,00		4.065,83				
		TOTALE : V.E. 1.04.011.0046	1.065,83	3.000,00	0,00	4.065,83	0,00	0,00	0,00	0,00
181	140.2201 1.04.012.0001	Manutenzione, riparazione mobili, macchine d'ufficio, attrezzatura tecnica, calcolatori elettronici	300,00	100,00		400,00	300,00	100,00		400,00
		TOTALE : V.E. 1.04.012.0001	300,00	100,00	0,00	400,00	300,00	100,00	0,00	400,00
186	143.2201 1.04.013.0001	Manutenzione, riparazione e adattamento locali e relativi impianti	400,00	100,00		500,00	400,00	100,00		500,00
		TOTALE : V.E. 1.04.013.0001	400,00	100,00	0,00	500,00	400,00	100,00	0,00	500,00
202	149.2201 1.04.017.0001	Spese per l'attività divulgativa, scambi culturali e iscrizioni a società scientifiche	300,00	500,00		800,00	300,00	500,00		800,00
		TOTALE : V.E. 1.04.017.0001	300,00	500,00	0,00	800,00	300,00	500,00	0,00	800,00

IRSA ZOOLOGIA AGRARIA - SOP PADOVA
Prospetto Variazioni Definitive (ordinate per CAPITOLO)

Data Elaborazione 14-04-2004

Responsabile di Procedimento: 2 IRSA ZOOLOGIA AGRARIA - SOP PADOVA 220

SEZIONE SPESE

CAPITOLO		COMPETENZA				CASSA				
PROG.	CODICE	DESCRIZIONE	PREVISIONI ATTUALI	VARIAZIONI IN AUMENTO	VARIAZIONI IN DIMINUZIONE	SOMME RISULTANTI	PREVISIONI ATTUALI	IN AUMENTO	IN DIMINUZIONE	SOMME RISULTANTI
203	152.2201 1.04.017.0046	Spese per l'attività divulgativa, scambi culturali e iscrizioni a società scientifiche - "Nuove tecnologie ri. gelsibachicoltura nazionale"	574,68	8.000,00		8.574,68				
		TOTALE : V.E. 1.04.017.0046	574,68	8.000,00	0,00	8.574,68	0,00	0,00	0,00	0,00
205	155.2201 1.04.018.0045	Corrispettivi per prestazioni professionali e per incarichi speciali - "Nuove tecnologie rilancio gelsibachicoltura nazionale"	19.066,11	133.400,00		152.466,11				
206	155.2201 1.04.018.0045	Corrispettivi per prestazioni professionali e per incarichi speciali - "Nuove tecnologie rilancio gelsibachicoltura nazionale"					25.779,99			21.713,88
		TOTALE : V.E. 1.04.018.0045	19.066,11	133.400,00	0,00	152.466,11	25.779,99	0,00	4.066,11	21.713,88
207	158.2201 1.04.018.0046	Corrispettivi per prestazioni professionali e per incarichi speciali - "Nuove tecnologie rilancio gelsibachicoltura nazionale"	2.582,28	5.529,80		8.112,08				
208	158.2201 1.04.018.0046	Corrispettivi per prestazioni professionali e per incarichi speciali - "Nuove tecnologie rilancio gelsibachicoltura nazionale"					2.582,28			0,00
		TOTALE : V.E. 1.04.018.0046	2.582,28	5.529,80	0,00	8.112,08	2.582,28	0,00	2.582,28	0,00
		TOTALE CATEGORIA 4	55.325,56	272.129,80	0,00	327.455,36	50.859,57	11.400,00	6.648,39	55.611,19

IRSA ZOOLOGIA AGRARIA - SOP PADOVA
Prospetto Variazioni Definitive (ordinate per CAPITOLO)

Data Elaborazione 14-04-2004

Responsabile di Procedimento: 2 IRSA ZOOLOGIA AGRARIA - SOP PADOVA 220

SEZIONE SPESE

CAPITOLO		COMPETENZA				CASSA				
PROG.	CODICE	DESCRIZIONE	PREVISIONI ATTUALI	VARIAZIONI IN AUMENTO	VARIAZIONI IN DIMINUIZIONE	SOMME RISULTANTI	PREVISIONI ATTUALI	IN AUMENTO	IN DIMINUIZIONE	SOMME RISULTANTI
229	179.2201 1.08.001.0001	Imposte, tasse e tributi vari	4.500,00	900,00		5.400,00	4.500,00	900,00		5.400,00
		TOTALE : V.E. 1.08.001.0001	4.500,00	900,00	0,00	5.400,00	4.500,00	900,00	0,00	5.400,00
233	185.2201 1.08.001.0045	Imposte, tasse e tributi vari - "Nuove tecnologie rilancio gelisibachicoltura nazionale"	4.135,66	16.000,00		20.135,66				
		TOTALE : V.E. 1.08.001.0045	4.135,66	16.000,00	0,00	20.135,66	0,00	0,00	0,00	0,00
		TOTALE CATEGORIA 8	8.635,66	16.900,00	0,00	25.535,66	4.500,00	900,00	0,00	5.400,00
		TOTALE TITOLO 1	129.697,93	444.337,80	1.529,80	572.505,93	127.859,90	23.957,37	11.227,56	140.589,71
242	203.2201 2.12.002.0001	Acquisto libri, pubblicazioni per la biblioteca	700,00	200,00		900,00	700,00	200,00		900,00
		TOTALE : V.E. 2.12.002.0001	700,00	200,00	0,00	900,00	700,00	200,00	0,00	900,00
		TOTALE CATEGORIA 12	700,00	200,00	0,00	900,00	700,00	200,00	0,00	900,00
		TOTALE TITOLO 2	700,00	200,00	0,00	900,00	700,00	200,00	0,00	900,00
		TOTALE SPESE	130.397,93	444.537,80	1.529,80	573.405,93	128.559,90	24.157,37	11.227,56	141.489,71

Data Elaborazione 14-04-2004
Pagina 10

Prospetto Variazioni Definitive (ordinate per CAPITOLO)
Responsabile di Procedimento: 2 IRSA ZOOLOGIA AGRARIA - SOP PADOVA 2201

RIEPILOGO VARIAZIONI DI BILANCIO

	COMPETENZA	CASSA
MAGGIORI ENTRATE	443.008,00	28.000,00
MINORI SPESE	1.529,80	11.227,56
TOTALE VARIAZIONI POSITIVE	444.537,80	39.227,56
MINORI ENTRATE	0,00	0,00
MAGGIORI SPESE	444.537,80	24.157,37
TOTALE VARIAZIONI NEGATIVE	444.537,80	24.157,37
SALDO VARIAZIONI	0,00	15.070,19

Data Elaborazione 14-04-2004
Pagina 25

STAMPA DISPONIBILITA' SPESE PER C.S. (TUTTE) - ESERCIZIO 2003
Responsabile di Funzione: 2 IRSA ZOOLOGIA AGRARIA - SOP PADOVA 2201
Responsabile di Procedimento: 2 IRSA ZOOLOGIA AGRARIA - SOP PADOVA 2201

CODICE E NUMERO	INTERVENTI	DENOMINAZIONE	COMPETENZA						RESIDUI			CASSA					
			PREVISIONI INIZIALI	VARIAZIONI	PREVISIONI DEFINITIVE	AMM. IMPEGNATO DA IMPEGNARE	AMM. AMM. DA IMPEGNARE	PAGATO	AMM. RESIDUI	PAGATO	PREVISIONI DEFINITIVE	DISPONIBILITA'					
		RIEPILOGO PER C.S.															
		Totale C.S. 0001	118.015,54	23.808,00	141.823,54	85.792,26	56.031,28	76.241,49	9.708,17	9.488,09	136.331,71	50.602,13					
		Totale C.S. 0045	71.349,38	375.200,00	446.549,38	65.448,13	381.101,25	59.103,74	27.780,48	27.780,48	94.563,75	7.679,53					
		Totale C.S. 0046	9.500,56	44.000,00	53.500,56	5.507,35	47.993,21	3.977,55	0,00	0,00	5.388,48	1.410,93					
		Totale C.S. 0047	165,95	0,00	165,95	165,95	0,00	165,95	0,00	0,00	165,95	0,00					

ISTITUTO SPERIMENTALE PER LA ZOOLOGIA AGRARIASEZIONE SPECIALIZZATA PER LA BACHICOLTURA - PADOVARELAZIONE AMMINISTRATIVA DEL DIRETTORE INCARICATO AL CONTO CONSUNTIVO DELL'ANNO 2003

- **PROSPETTO CHE EVIDENZIA, IN ENTRATA ED IN USCITA, LE PREVISIONI DEFINITIVE IN RAPPORTO ALLE SOMME ACCERTATE ED A QUELLE IMPEGNATE**

PREVISIONE DEFINITIVA ENTRATE	€	519.008,00
ACCERTAMENTI	€	505.888,42
DIFFERENZA	€	13.119,58

La **variazione negativa** netta, rispetto alla previsione definitiva, va imputata al titolo:

“Partite di giro” (TIT. VII): - € 13.119,58

così come segue:

- € 2.954,25 (cap. 7.22.01.01 - Ritenute erariali)
- € 2.421,39 (cap. 7.22.02.01 - Ritenute previdenziali e assistenziali)
- € 500,00 (cap. 7.22.04.01 - Trattenuite per conto terzi)
- € 7.243,94 (cap. 7.22.09.01 - Partite in conto sospesi)

PREVISIONE DEFINITIVA SPESA	€ 642.039,43
IMPEGNI	€ 156.913,69
DIFFERENZA	€ 485.125,74

Le spese correnti (Tit. I) hanno avuto una variazione negativa netta, rispetto alla previsione definitiva, di € 470.161,36=.

(€ 603.439,43 – Previsione definitiva)
(€ 133.278,07 – Totale impegni)

Le spese in conto capitale (Tit. II) hanno avuto uno scostamento negativo netto di € 1.844,80=.

(€ 2.600,00 – Previsione definitiva)
(€ 775,20 – Totale impegni)

Il Tit. IV evidenzia una variazione negativa netta di € 13.119,58=, rispetto alla previsione definitiva.

(€ 36.000,00 – Previsione definitiva)
(€ 22.880,42 – Totale impegni)

RIEPILOGO GESTIONE FINANZIARIA

<u>SPESE</u>	Somme impegnate	Somme pagate	Somme rimaste Da pagare	<u>ENTRATE</u>	Somme Accertate	Somme riscosse	Somme rimaste Da riscuotere
Gestione residui Passivi	37.268,57	37.268,57	0,00	Cassa al 1/1/2003	18.457,57	18.457,57	
Gestione competenza Uscite Fondo di cassa 31/12/2003	156.913,69	139.488,73	17.424,96	Gestione residui Attivi	146.948,65	100.837,28	46.111,37
	239.443,65	239.443,65		Gestione Competenza Entrate	505.888,42	296.906,10	208.982,32
TOTALE	433.625,91	416.200,95	17.424,96	TOTALE	671.019,31	416.200,95	255.093,69
			Totale residui passivi al termine dell'esercizio				Totale residui attivi al termine dell'esercizio

GESTIONE DI COMPETENZA

Dimostrazione della situazione finanziaria al 31/12/2003

Entrate accertate	+	€	505.888,42
Uscite impegnate	-	€	156.913,69
Avanzo finanziario al 31/12/2003	+	€	<u>348.974,73</u>

GESTIONE RESIDUI

La gestione residui, comprensiva di quelli accumulatisi negli anni precedenti con relative variazioni derivanti da più esatti accertamenti, e dei residui relativi alla gestione finanziaria dell'esercizio 2003 presenta sinteticamente le seguenti risultanze:

RESIDUI ATTIVI

Residui anni precedenti	€	146.948,65=
Variazioni riscontrate nel 2003	€	----
	€	146.948,65=
Residui attivi rettificati	€	146.948,65=
Riscossi nel 2003	- €	100.837,28=
Rimasti da riscuotere	€	46.111,37=
Residui dell'esercizio 2003	+ €	208.982,32=
Totale residui attivi	€	255.093,69=

RESIDUI PASSIVI

Residui anni precedenti	€	37.488,65=
Variazioni riscontrate nel 2003	- €	220,08=
	€	37.268,57=
Residui passivi rettificati	€	37.268,57=
Pagati nel 2003	- €	37.268,57=
Rimasti da pagare	€	0,00=
Residui dell'esercizio 2003	+ €	17.424,96=
Totale residui passivi	€	17.424,96=

Torna l'avanzo di amministrazione dalla seguente dimostrazione:

Avanzo di amministrazione al 31/12/2002		+ € 127.917,57=
Sopravvenienze attive	€ 0,00=	
Insussistenze passive	€ 220,08=	+ € 220,08=
Sopravvenienze passive	€ 0,00=	
Insussistenze attive	€ 0,00=	- € 0,00=
		=====
	+ € 220,08=	+ € 220,08=
		=====
Avanzo di amministrazione al 31/12/2002 rettificato	+ € 128.137,65=	
Avanzo finanziario al 31/12/2003	+ € 348.974,73=	
		=====
Avanzo di amministrazione al 31/12/2003	+ € 477.112,38=	
		=====

Con l'allegato al Consuntivo relativo ai Centri di Costo vengono posti a confronto, per ciascuna contabilità speciale, gli stanziamenti definitivi con gli impegni assunti durante l'anno per la realizzazione dei lavori. In esecuzione delle direttive fornite dal MiPAF, con circolare n. 60, in data 13 Ottobre 1990, gli stanziamenti di tali gestioni che alla chiusura dell'esercizio finanziario sono risultati non impegnati, vengono considerati economia per cui confluiscono nell'avanzo di Amministrazione e vengono reiscritti poi ai corrispondenti capitoli della competenza dell'esercizio 2004.

Detto avanzo risulta così ripartito:					
- Gestione ordinaria				€	48.017,92=
di cui: per economia sugli stanziamenti di competenza per variazioni nei residui degli anni precedenti		€	14.747,51=		
Fondo liquidazione indennità anzianità personale		€	33.270,41=		
- Programma "Nuove tecnologie per il rilancio della gelsibachicoltura nazionale" (C.S. 45)		€		€	381.101,25=
- Programma "Nuove tecnologie per il rilancio della gelsibachicoltura nazionale" (C.S. 46)		€		€	47.993,21=
				€	429.094,46=
				€	477.112,38=
					PER UN TOTALE DI

<u>CONTO ECONOMICO</u>		<u>SPESE</u>	
<u>RENDITE</u>			
Totale entrate correnti	€ 483.008,00=	Totale spese correnti	€ 133.278,07=
Acquisizioni patrimoniali	€ 643,85=	Ammortamenti	€ 16.329,46=
Ecced. entr. acc./usc. imp. in c/cap.	€ ----	Svalutazioni e deprezzamenti	€ ----
Sopravvenienze attive	€ ----	Eliminaz. Immobilizzazioni	€ ----
Insussistenze passive	€ 220,08=	Quota adeguamento fondo ind. anz. personale	€ 2.201,67=
Ricavo derivante credito fuori uso	€ ----	Variazioni patrim.straord: - sopravv.passive	€ ----
Valutazioni e incrementi	€ ----	- Insussistenze attive	€ ----
Ricavo derivante da cessione beni strumentali	€ ----	- eccedenza spese impegnate/entrate accertate in c/capitale	€ 755,20=
Quota Anticipazione TFR OTI	€ ----		
TOTALE RENDITE	€ 483.871,93=	TOTALE SPESE	€ 152.564,40=
		AVANZO ECONOMICO	€ 331.307,53=
TOTALE A PAREGGIO	€ 483.871,93=	TOTALE A PAREGGIO	€ 483.871,93=

Rendiconto patrimoniale

In esso sono poste in evidenza le variazioni che la consistenza patrimoniale ha registrato nel corso dell'anno 2003 e quindi i valori finanziari di tutti gli elementi che compongono il patrimonio.

Il rendiconto patrimoniale si compone di due parti:

Situazione patrimoniale

La gestione patrimoniale dell'esercizio 2003 ha portato i seguenti risultati:

	Consistenza al 01/01/2003	Variazioni in +	Variazioni in -	Consistenza al 31/12/2003
Attività	430.503,19=	329.774,97	----	760.278,16=
Passività	274.620,47=	18.531,13	20.063,69	273.087,91=
	155.882,72=	+ 311.243,84	20.063,69	487.190,25=

Il patrimonio netto ha registrato una **variazione positiva** di € 331.307,53= che concorda con il saldo del conto economico.

Tutto ciò premesso si osserva:

L'avanzo di cassa alla fine dell'esercizio 2003 presenta un saldo pari a € 239.443,65= che concorda con la sommatoria dei pagamenti e delle riscossioni, sia in conto competenze che in conto residui, risultanti dal giornale di cassa, nonché con la situazione presentata al 31/12/2003 dal Tesoriere - Cassiere dell'Istituto in cui sono riportate le disponibilità liquide giacenti al 31/12/03 presso la locale Sezione di Tesoreria Provinciale dello Stato.

L'avanzo di amministrazione è stato accertato alla chiusura dell'esercizio 2003 in € 477.112,38=. A tale riguardo va precisato che sono stati fatti confluire nell'avanzo di amministrazione gli stanziamenti non impegnati afferenti a tutti i progetti straordinari pluriennali di ricerca che hanno prosecuzione nell'anno 2004 che ammontano a complessive € 429.094,46= e reiscritti ai corrispondenti capitoli della competenza nel bilancio di previsione 2004.

La consistenza effettiva dell'avanzo di amministrazione ordinario ammonta a € 48.017,92 ed è comprensiva della somma vincolata per TFR di € 33.270,41 (quota maturata al 31/12/2003).

L'importo di € 33.270,41 riguardante il fondo TFR può essere così specificato:

€ 31.068,74= fondo TFR al 31/12/2002

+ € 2.201,67= quota presunta per l'anno in corso (tale quota è la risultante di una previsione aumentativa di € 2.313,02 rettificata per l'ammontare dell'imposta sostitutiva sulla rivalutazione del TFR per l'anno 2003, di € 111,35, che essendo a carico dei titolari del fondo, va a diminuire lo stesso)

L'avanzo relativo a vere e proprie economie di bilancio risulta essere pari a € 14.747,51=.

IL DIRETTORE

F.to Luciano Cappelozza

PAGINA BIANCA

RELAZIONE
DEL COMMISSARIO STRAORDINARIO

PAGINA BIANCA

ISTITUTO SPERIMENTALE PER LA ZOOLOGIA AGRARIA – FIRENZE

**IL COMMISSARIO STRAORDINARIO
Dell'Istituto Sperimentale per la Zoologia Agraria**

DELIBERAZIONE N° 192

Il giorno 4 giugno 2004 in una sala della Sede dell'Istituto Sperimentale per la Zoologia Agraria in via Lanciaia 12/A – Cascine Del Riccio – Firenze;
il **Dr. Luigi DELLA PINA** nominato **COMMISSARIO STRAORDINARIO** dell'Istituto Sperimentale per la Zoologia Agraria di Firenze con decreto del Ministero delle Politiche Agricole e Forestali n. 778 del 09/08/2002

OGGETTO

Conto Consuntivo relativo all'esercizio 2003

PRESO ATTO della relazione amministrativa;
VISTI gli artt. 37 punto 3 – e 44 del D.P.R. 23/11/1967 n. 1318;
VISTO il Regolamento di cui al D.P.R. 1038 del 07/07/1975;
VISTA la legge 20 marzo 1975, n. 70 contenente norme sull'ordinamento degli Enti Pubblici;
VISTO l'art. 16, comma 5 del Decreto Legislativo n. 454 del 29/10/1999;
VISTO il Regolamento di cui al DPR 696 del 18/12/1979;
ESAMINATI gli atti costituenti il bilancio consuntivo;
PRESO ATTO che il Collegio dei Revisori dei Conti nel verbale n. 2/2004 del , **ha espresso parere favorevole all'approvazione del conto consuntivo 2003,**

DELIBERA

A) di approvare il Conto Consuntivo dell'Istituto Sperimentale per la Zoologia Agraria per l'anno 2003 che si compendia nel seguente prospetto:

	ENTRATE	USCITE
Avanzo di Amministrazione al 31/12/2002 rettificato	519.399,25	
Correnti	1.906.673,55	1.100.431,47
C/Capitale	244.783,52	97.719,01
Partite di Giro	462.983,30	462.983,30
Avanzo di Amministrazione al 31/12/2003		1.472.705,84
TOTALI	3.133.839,62	3.133.839,62

B) di approvare ai sensi dell'art. 39 4° comma del DPR n. 696/79, le variazioni intervenute nella gestione dei residui relativa all'anno 2003 e precedenti riportate nei prospetti allegati.

IL DIRIGENTE AMMINISTRATIVO
D^{ssa} Giuseppina De Napoli



IL COMMISSARIO STRAORDINARIO
Dr. Luigi Della Pina

PAGINA BIANCA

RELAZIONE
DEL COLLEGIO DEI REVISORI

PAGINA BIANCA

VERBALE N. 02/2004

RELAZIONE DEI REVISORI DEI CONTI SUL CONTO CONSUNTIVO 2003

Il giorno 03 maggio 2004 alle ore 10.00, si è riunito, previa convocazione nelle vie brevi, presso il Ministero delle politiche e forestali, stanza n. 48, 1ST, il Collegio dei Revisori dei conti dell'Istituto Sperimentale per la Zoologia Agraria – Cascine del Riccio – Firenze, presenti :

- dr. LONGO Antonio Vito – Presidente
 - dr.ssa FULCI Enrica – Componente
- assente giustificata la dr.ssa MAZZOTTI Beatrice.

Il Collegio a conclusione dell'esame del Conto Consuntivo dell'Istituto relativo all'esercizio 2003, sulla scorta anche delle Relazioni amministrative del Commissario Straordinario sui rendiconti della Sede di Firenze e della Sezione di Padova, i cui dati contabili, in ottemperanza alla vigente normativa, sono stati anche riassunti per categorie nel **Bilancio consuntivo consolidato**, redige la presente relazione, verificando le seguenti risultanze.

Situazione di cassa

- Fondo di cassa al 1.1.2003 + € 227.667,93

Riscossioni:

in c/competenza € 2.068.997,27
in c/ residui + € 2.482.291,08

Pagamenti:

in c/competenza € 1.366.339,81
in c/residui - € 1.643.792,49

- Fondo di cassa al 31.12.2003 + € 1.066.166,52

di cui:

Firenze € 826.722,87
Padova € 239.443,65

Gli importi dei saldi trovano conferma negli estratti conto presentati dai Tesorieri dell'Istituto, rispettivamente Cassa di Risparmio di Firenze per la Sede e la Cassa di Risparmio di Padova per la Sezione di Padova. In detti conti sono riportate le disponibilità liquide giacenti al 31.12.2003 presso la locale Tesoreria Provinciale dello Stato.

COPIA CONFORME
ALL'ORIGINALE
IL DIRIGENTE D'AMMINISTRAZIONE
(Dr.ssa Giuseppina De Napoli)



Situazione Finanziaria

Entrate di competenza accertate	€ 2.614.440,37
Uscite di competenza impegnate	€ - 1.661.133,78
Avanzo finanziario di competenza 2003	€ <u>953.306,59</u>

(Firenze avanzo € 604.331,86; Padova avanzo € 348.974,73) determinato dalla sommatoria della differenza positiva fra il totale degli accertamenti delle entrate correnti (€ 1.906.673,55) e quello degli impegni assunti per le spese correnti (€ 1.100.431,47), con l'eccedenza positiva del totale degli accertamenti in c/capitale (€ 244.783,52) su quello degli impegni assunti per il medesimo titolo (€ 97.719,01).

La gestione finanziaria dell'Ente presenta un miglioramento rispetto all'anno precedente, in cui si era registrato un **disavanzo di € 56.817,98**.

Variazioni previsionali per la competenza

Le entrate totali, inizialmente previste in € 1.050.241,73, hanno registrato variazioni in aumento per complessivi € 1.088.819,08 e diminutive per € 20.658,28, mentre le spese, inizialmente previste per € 1.366.905,83 hanno subito variazioni in più per € 1.192.063,65 e in meno per € 90.512,24. Di conseguenza si è sviluppata una previsione definitiva delle entrate e delle uscite, rispettivamente pari a € 2.118.402,53 e € 2.468.457,24, con relativo previsto disavanzo di competenza di € 350.054,71, totalmente coperto con l'avanzo di amministrazione **definitivamente accertato** in € 519.399,25 al 31.12.2002.

Alle suddette variazioni l'Ente ha provveduto con specifiche deliberazioni (sulle quali si è espresso il Collegio dei Revisori), che hanno conseguito la prescritta approvazione ministeriale.

Scostamenti tra previsioni definitive e accertamenti/impegni

<i>maggiori entrate</i>	+ € 577.937,58	
<i>minori entrate</i>	- € 81.899,74	+ € 496.037,84
<i>maggiori spese</i>	- € 189.395,37	
<i>minori spese</i>	+ € 996.718,83	+ € <u>807.323,46</u>
<u>Differenza</u>		+ € 1.303.361,30

che sommata algebricamente al disavanzo presunto (€ - 350.054,71) determina, in conferma, l'avanzo finanziario del presente consuntivo di € 953.306,59.

Situazione amministrativa di fine esercizio

Fondo di cassa al 31.12.2003	€ 1.066.166,52
Residui attivi al 31.12.2003	€ 790.957,78
Residui passivi al 31.12.2003	- € <u>384.418,46</u>

Avanzo di amministrazione 2003 € 1.472.705,84

(Firenze: € 995.593,46; Padova: € 477.112,38).

Gestione dei residui

La competenza ha generato residui attivi per € 545.443,10 e passivi per € 294.793,97, che vanno a sommarsi rispettivamente, a quelli relativi agli esercizi precedenti la cui movimentazione illustrata nell'apposito allegato ai consuntivi della Sede di Firenze e della Sezione di Padova, può così riassumersi:

Residui attivi

carico al 1.1.2003	€ 691.083,85
variazioni nette in diminuzione	- € 32.275,36
riscossioni dell'anno	- € 413.293,81
carico al 31.12.2003	€ 245.514,68

Residui passivi

carico al 1.1.2003	€ 380.980,57
variazioni nette in diminuzione	- € 13.903,40
pagati nell'anno	- € 277.452,68
carico al 31.12.2003	€ 89.624,49

Pertanto i residui totali riportati all'esercizio 2004 ammontano:

<i>Residui attivi</i>	
<i>dell'esercizio 2003</i>	€ 545.443,10
<i>degli esercizi precedenti</i>	€ 245.514,68
	€ 790.957,78

<i>Residui passivi</i>	
<i>dell'esercizio 2003</i>	€ 294.793,97
<i>degli esercizi precedenti</i>	€ 89.624,49
	€ 384.418,46

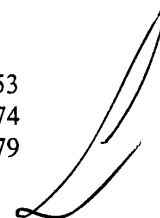
Conto economico

Sotto l'aspetto economico l'attività dell'Istituto si è conclusa con un avanzo di € 940.842,79 (Firenze avanzo di € 609.535,26; Padova avanzo di € 331.307,53), rispetto al disavanzo dell'anno precedente di € 66.036,33. Ciò in quanto all'avanzo di parte corrente di € 806.242,08 si deve sommare l'avanzo generato dalle componenti non finanziarie di € 134.600,71.

L'evidenziato avanzo economico ha comportato l'aumento del netto patrimoniale per pari importo come può evincersi dal confronto delle situazioni patrimoniali 2002/2003:

Situazione patrimoniale

	2002	2003	Differenze
Attività	6.960.732,61	8.060.486,14	(+) 1.099.753,53
Passività	3.219.667,93	3.378.578,67	(-) 158.910,74
Netto patrimoniale	3.741.064,68	4.681.907,47	(+) 940.842,79



Analisi dell'avanzo di amministrazione

Tale analisi viene operata dal Collegio al fine di pervenire alla individuazione delle economie derivanti dalla gestione ordinaria rispetto a quelle dei programmi di ricerca – gestioni speciali.

Nell'avanzo di amministrazione, che alla fine dell'esercizio precedente (2002) ammontava a € 537.771,21, successivamente rettificato in € 519.399,25, ed in chiusura dell'esercizio in esame accertato in € 1.472.705,84, sono confluite oltre alle economie della gestione ordinaria, anche quelle delle gestioni speciali relative ai programmi di ricerca finalizzata. In sostanza l'avanzo è così composto:

	<i>Firenze</i>	<i>Padova</i>	<i>Totale</i>
- Economie sugli stanziamenti di competenza e per variazione nei residui (gest. ordinaria)	€ 682.526,53	€ 14.747,51	€ 697.274,04
- Economie programmi di ricerca	€ 130.236,57*	€ 429.094,46*	€ 559.331,03*
- Fondo TFR operai agricoli e sorvegliante notturno	€ 101.775,44*	€ 33.270,41*	€ 135.045,85*
- Fondo indisponibile cat. IV Uscite	€ 81.054,92*	€ ---	€ 81.054,92*
	€ 995.593,46	€ 477.112,38	€ 1.472.705,84

Pertanto la consistenza effettiva dell'avanzo di amministrazione quale fonte di autofinanziamento ammonta per la Sede di Firenze a € 682.526,53 e per Padova a € 14.747,51 ed in totale € 697.274,04, atteso il vincolo (totale per le economie da programmi di ricerca, parziale per il TFR ed il fondo indisponibile) per gli importi contrassegnati dall'asterisco per complessivi € 775.431,80.


Rendiconto Azienda Agraria "Tormancina"

Al conto consuntivo della Sede è allegato il rendiconto dell'Azienda che espone, per cassa, entrate per € 39.184,53 ed uscite per € 45.115,38, relative alle spese di personale, oneri riflessi, acquisti materiali di consumo, ecc., conseguentemente il disavanzo della gestione è pari a € 5.930,85. La presenza del disavanzo è una costante per l'Azienda in parola, attese le finalità di supporto istituzionale, cui deve attendere, che non consentono il raggiungimento di positivi risultati economici.

Tutto ciò premesso il Collegio dei revisori dei conti esprime parere favorevole in ordine alla deliberazione del conto consuntivo 2003, da parte del Commissario straordinario.

Roma, 03.05.2004

(Dr. Antonio V. Longo)



(Dr.ssa Enrica Fulci)



BILANCIO CONSUNTIVO

PAGINA BIANCA

MINISTERO DELLE POLITICHE AGRICOLE E FORESTALI
ISTITUTO SPERIMENTALE PER LA ZOOLOGIA AGRARIA
CONTO CONSUNTIVO DELL'ESERCIZIO FINANZIARIO 2003

BILANCIO CONSUNTIVO
2003
(Sede)




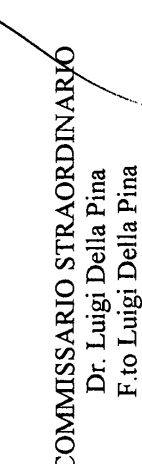
Approvato dal Commissario Straordinario con deliberazione del

**COPIA CONFORME
ALL'ORIGINALE**

IL DIRIGENTE DI AMMINISTRAZIONE
Dr. ssa Giuseppina De Napoli
F. to Giuseppina De Napoli

IL DIRETTORE INCARICATO
Dr. Pio Federico Roversi
F. to Pio Federico Roversi

IL DIRIGENTE D'AMMINISTRAZIONE
Dr. ssa Giuseppina De Napoli


IL COMMISSARIO STRAORDINARIO
Dr. Luigi Della Pina
F. to Luigi Della Pina


Parte A

RENDICONTO FINANZIARIO ENTRATE - ESERCIZIO 2003

1° Responsabile di Funzione Escluso: IRSA ZOOLOGIA AGRARIA - SOP PADOVA 2201

CODICE	DESCRIZIONE	G E S T I O N E					D I				C O M P E T E N Z A					
		P R E V I S I O N I		P R E V I S I O N I			S O M M E A C C E R T A T E		D I F F E R E N Z E		R I S P E T T O A L L E		D I F F E R E N Z E			
		INIZIALI	IN AUMENTO	IN DIMINUZIONE	DEFINITIVE	RISCOSSE	RIMASTE	TOTALI	IN +	IN -	R I S P E T T O A L L E					
4	5 (7-4)	6 (4-7)	7 (4+5-6)	8	9 (10-8)	10 (8+9)	11 (10-7)	12 (7-10)								
	AVANZO DI AMMINISTRAZIONE	398.463,03	11.390,61	0,00	409.853,64											
2	TITOLO II - ENTRATE DERIVANTI DA TRASFERIMENTI CORRENTI															
2.03	CATEGORIA 3 - TRASFERIMENTI DA PARTE DELLO STATO															
2.03.001	VOCE ECONOMICA 1 - Contributo del MAF per il funzionamento (compreso il contributo della Sez.Specializz.Bachic.Padova)															
2.03.001.0000	VOCE ECONOMICA 1 - Contributo del MAF per il funzionamento (compreso il contributo della Sez.Specializz.Bachic.Padova)	568.102,59	0,00	0,00	568.102,59	956.561,00	0,00	956.561,00	388.458,41							
	Totale V.E. 1	568.102,59	0,00	0,00	568.102,59	956.561,00	0,00	956.561,00	388.458,41							
2.03.002	VOCE ECONOMICA 2 - Altri contributi del MIPA															
2.03.002.0000	VOCE ECONOMICA 2 - Altri contributi del MIPA	0,00	107.088,73	0,00	107.088,73	107.088,73	0,00	107.088,73	0,00							

Parte B

RENDICONTO FINANZIARIO ENTRATE - ESERCIZIO 2003

1° Responsabile di Funzione Escluso : IRSA ZOOLOGIA AGRARIA - SOP PADOVA 2201

CAPITOLO C O D I C E	G E S T I O N E D E I R E S I D U I A T T I V I				G E S T I O N E D I C A S S A				TOTALE DEI RESIDUI ATTIVI AL TERMINE DELL'ESERCIZIO 23 (9 + 15)	
	RESIDUI ALL'INIZIO DELL'ESERCIZIO 13	RISCOSSI 14	RIMASTI DA RISCUOTERE 15 (16 - 14)	TOTALI 16 (14 + 15)	V A R I A Z I O N I		RISCOSSIONI 20	D I F F E R E N Z E R I S P E T T O A L L E P R E V I S I O N I		
					IN + 17 (16 - 13)	IN - 18 (13 - 16)		IN + 21 (20 - 19)		IN - 22 (19 - 20)
2										
2.03										
2.03.001										
2.03.001.0000										
I.G.S.0	0,00	0,00	0,00	0,00	0,00	0,00	568.102,59	956.561,00	388.458,41	0,00
I.V.E.1	0,00	0,00	0,00	0,00	0,00	0,00	568.102,59	956.561,00	388.458,41	0,00
2.03.002										
2.03.002.0000										
I.G.S.0	27.113,99	0,00	27.113,99	27.113,99	0,00	0,00	134.202,72	107.088,73	27.113,99	27.113,99

Parte A

RENDICONTO FINANZIARIO ENTRATE - ESERCIZIO 2003

1° Responsabile di Funzione Escluso : IRSA ZOOLOGIA AGRARIA - SOP PADOVA 2201

CODICE	DESCRIZIONE	G E S T I O N E						D I				C O M P E T E N Z A			
		P R E V I S I O N I		V A R I A Z I O N I		D E F I N I T I V E		R I S C O S S E		R I M A S T E		T O T A L I		D I F F E R E N Z E	
		IN AUMENTO		IN DIMINUIZIONE		7 (4 + 5 - 6)		8		9 (10 - 8)		10 (8 + 9)		11 (10 - 7)	
		5 (7 - 4)	6 (4 - 7)	7 (4 + 5 - 6)	8	9 (10 - 8)	10 (8 + 9)	11 (10 - 7)	12 (7 - 10)						
2.03.002.0006	Progetto finalizzato "Agricoltura Nazionale" - 1° anno di attivit'	0,00	0,00	0,00	0,00	43.461,00	26.076,60	17.384,40	43.461,00	0,00	0,00	0,00	0,00		
2.03.002.0013	Altri contributi del MIPA - Quota parte contributo terzo anno (2002) progetto "Prodotti e tecnologie innovative su piante ornamentali"	0,00	0,00	0,00	0,00	0,00	0,00	0,00	0,00	0,00	0,00	0,00	0,00		
2.03.002.0026	Altri contributi del MIPA - Quota parte contributo terzo anno (2002) progetto "Prodotti e tecnologie innovative su piante ornamentali"	0,00	0,00	0,00	0,00	0,00	0,00	0,00	0,00	0,00	0,00	0,00	0,00		
2.03.002.0033	Altri contributi del MIPA - Progetto AMA ABC - 2° Integrazione 3° anno (2002)	0,00	50.000,00	0,00	0,00	50.000,00	50.000,00	0,00	50.000,00	0,00	50.000,00	0,00	0,00		

RENDICONTO FINANZIARIO ENTRATE - ESERCIZIO 2003
 1° Responsabile di Funzione Escluso : IRSA ZOOLOGIA AGRARIA - SOP PADOVA 2201

Parte B

CAPITOLO	G E S T I O N E D E I R E S I D U I A T T I V I				G E S T I O N E D I C A S S A				TOTALE DEI RESIDUI ATTIVI AL TERMINE DELL'ESERCIZIO							
	RESIDUI ALL'INIZIO DELL'ESERCIZIO	RISCOSSI	RIMASTI DA RISCOUTERE	TOTALI	VARIAZIONI		PREVISIONI	RISCOSSIONI		DIFFERENZE RISPETTO ALLE PREVISIONI						
CODICE	13	14	15 (16 - 14)	16 (14 + 15)	IN +	IN -	17 (16 - 13)	18 (13 - 16)	19	20	IN +	IN -	21 (20 - 19)	22 (19 - 20)	23 (9 + 15)	
2.03.002.0006																
I.C.S.6	0.00	0.00	0.00	0.00	0.00	0.00	0.00	0.00	26.076.60	26.076.60	0.00	0.00	0.00	0.00	17.384.40	
2.03.002.0013																
I.C.S.13	13.804.90	13.804.90	0.00	13.804.90	0.00	0.00	0.00	0.00	13.804.90	13.804.90	0.00	0.00	0.00	0.00	0.00	
2.03.002.0026																
I.C.S.26	5.879.86	5.879.86	0.00	5.879.86	0.00	0.00	0.00	0.00	5.879.86	5.879.86	0.00	0.00	0.00	0.00	0.00	
2.03.002.0033																
I.C.S.33	0.00	0.00	0.00	0.00	0.00	0.00	0.00	0.00	50.000.00	50.000.00	0.00	0.00	0.00	0.00	0.00	

Parte B

RENDICONTO FINANZIARIO ENTRATE - ESERCIZIO 2003

1° Responsabile di Funzione Escluso : IRSA ZOOLOGIA AGRARIA - SOP. PADOVA 2201

CAPITOLO C O D I C E	G E S T I O N E D E I R E S I D U I A T T I V I					G E S T I O N E D I C A S S A					TOTALE DEI RESIDUI ATTIVI AL TERMINE DELL'ESERCIZIO
	RESIDUI ALL'INIZIO DELL'ESERCIZIO	RISCOSSI	RIMASTI DA RISCUOTERE	VARIAZIONI		TOTALI	PREVISIONI	RISCOSSIONI	DIFFERENZE RISPETTO ALLE PREVISIONI		
				IN +	IN -				IN +	IN -	
	13	14	15 (16 - 14)	17 (16 - 13)	18 (13 - 16)	16 (14 + 15)	19	20	21 (20 - 19)	22 (19 - 20)	23 (9 + 15)
2.03.002.0034											
I.C.S. 34	0,00	0,00	0,00	0,00	0,00	0,00	13.000,00	6.500,00	6.500,00	6.500,00	6.500,00
2.03.002.0053											
I.C.S. 53	53.743,54	53.743,54	0,00	0,00	0,00	53.743,54	53.743,54	53.743,54	0,00	0,00	0,00
2.03.002.0057											
I.C.S. 57	7.669,38	7.479,79	0,00	189,59	0,00	7.479,79	7.669,38	7.479,79	189,59	189,59	0,00
2.03.002.0063											
I.C.S. 63	13.024,01	0,00	13.024,01	0,00	0,00	13.024,01	38.368,01	12.672,00	25.696,01	25.696,01	25.696,01
2.03.002.0065											
I.C.S. 65	23.019,21	0,00	22.496,86	522,35	0,00	22.496,86	23.019,21	0,00	23.019,21	23.019,21	22.496,86

Parte A

RENDICONTO FINANZIARIO ENTRATE - ESERCIZIO 2003

1° Responsabile di Funzione Escluso : IRSA ZOOLOGIA AGRARIA - SOP PADOVA 2201

CODICE	DESCRIZIONE	G E S T I O N E						D I				C O M P E T E N Z A			
		P R E V I S I O N I		V A R I A Z I O N I		DEFINITIVE	RISOSSE	RIMASTE	TOTALI	D I F F E R E N Z E		R I S P E T T O A L L E			
		INIZIALI	IN AUMENTO	IN DIMINUIZIONE	IN +					IN -	IN +	IN -			
		4	5 (7-4)	6 (4-7)	7 (4+5-6)	8	9 (10-8)	10 (8+9)	11 (10-7)	12 (7-10)					
2.03.002.0067	Contributi del MIPA - Sper. Ceratitite Capitata	0,00	0,00	0,00	0,00	0,00	0,00	0,00	0,00	0,00					
2.03.002.0068	Contributo del MIPA -Sper. Fioricoltura "Fitofagi piante minori"	0,00	0,00	0,00	0,00	0,00	0,00	0,00	0,00	0,00					
2.03.002.0070	Altri contributi del MIPA-Incremento della produzione di piante officinali	7.669,38	0,00	0,00	7.669,38	0,00	7.669,38	7.669,38	7.669,38	0,00					
2.03.002.0071	Contributo MIPA -Programma Collezioni di microrganismi di interesse agrario e agroind.	0,00	22.770,00	0,00	22.770,00	11.385,00	11.385,00	11.385,00	22.770,00	0,00					
2.03.002.0076	Contributo del MIPAF - RISELVITALIA	0,00	24.106,50	0,00	24.106,50	12.053,25	12.053,25	12.053,25	24.106,50	0,00					

RENDICONTO FINANZIARIO ENTRATE - ESERCIZIO 2003
 1° Responsabile di Funzione Escluso : RSA ZOOLOGIA AGRARIA - SOP PADOVA Z201

Parte B

CAPITOLO CODICE	GESTIONE DEI RESIDUI ATTIVI					GESTIONE DI CASSA				TOTALE DEI RESIDUI ATTIVI AL TERMINE DELL'ESERCIZIO 23 (9 + 15)			
	RESIDUI ALL'INIZIO DELL'ESERCIZIO 13	RISCOSSI	RIMASTI DA RISCUOTERE 15 (16 - 14)	VARIAZIONI		TOTALI 16 (14 + 15)	PREVISIONI 19	RISCOSSIONI 20	DIFFERENZE RISPETTO ALLE PREVISIONI				
				IN + 17 (16 - 13)	IN - 18 (13 - 16)				IN + 21 (20 - 19)		IN - 22 (19 - 20)		
2.03.002.0067													
I.C.S.67	46.016,31	46.016,30	0,00	0,00	0,00	46.016,30	46.016,31	46.016,30	0,01	0,01	0,00	0,00	0,00
2.03.002.0068													
I.C.S.68	5.112,92	5.112,92	0,00	0,00	0,00	5.112,92	5.112,92	5.112,92	0,00	0,00	0,00	0,00	0,00
2.03.002.0070													
I.C.S.70	0,00	0,00	0,00	0,00	0,00	0,00	3.814,69	0,00	0,00	3.814,69	0,00	0,00	7.669,18
2.03.002.0071													
I.C.S.71	12.526,66	0,00	12.526,66	0,00	0,00	12.526,66	23.911,66	11.385,00	12.526,66	12.526,66	0,00	0,00	23.911,66
2.03.002.0076													
I.C.S.76	2.812,11	2.812,11	0,00	0,00	0,00	2.812,11	14.865,36	14.865,36	0,00	0,00	0,00	0,00	12.053,25

Parte B

RENDICONTO FINANZIARIO ENTRATE - ESERCIZIO 2003
 1° Responsabile di Funzione Escluso : IRSA ZOOLOGIA AGRARIA - SOP PADOVA 2201

CAPITOLO CODICE	GESTIONE DEI RESIDUI ATTIVI					GESTIONE DI CASSA					TOTALE DEI RESIDUI ATTIVI AL TERMINE DELL'ESERCIZIO
	RESIDUI ALL'INIZIO DELL'ESERCIZIO	RISCOSSI	RIMASTI DA RISCUOTERE	VARIAZIONI		TOTALI	PREVISIONI	RISCOSSIONI	DIFFERENZE RISPETTO ALLE PREVISIONI		
				IN +	IN -				IN +	IN -	
13	14	15 (16-14)	16 (14+15)	17 (16-13)	18 (13-16)	19	20	21 (20-19)	22 (19-20)	23 (9+15)	
2.03.002.0081											
I.C.S. 81	12.016,20	3.710,01	8.306,19	12.016,20	0,00	17.580,82	13.835,86	23.544,96		23.544,96	23.544,96
2.03.002.0082											
I.C.S. 82	2.556,46	2.556,46	0,00	2.556,46	0,00	2.556,46	2.556,46	0,00		0,00	0,00
2.03.002.0084											
I.C.S. 84	44.892,52	21.346,45	23.546,07	44.892,52	0,00	44.892,52	21.346,45	23.546,07		23.546,07	23.546,07
2.03.002.0088											
I.C.S. 88	9.900,00	0,00	9.900,00	9.900,00	0,00	9.900,00	0,00	9.900,00		9.900,00	9.900,00
2.03.002.0090											
I.C.S. 90	95.867,30	53.827,23	42.040,07	95.867,30	0,00	510.875,30	261.331,23	249.544,07		249.544,07	249.544,07

Parte A

RENDICONTO FINANZIARIO ENTRATE - ESERCIZIO 2003

* Responsabile di Funzione Escluso: IRSA ZOOLOGIA AGRARIA - SOP PADOVA 2201

CODICE	DESCRIZIONE	G E S T I O N E						D I				C O M P E T E N Z A		
		P R E V I S I O N I		V A R I A Z I O N I		D E F I N I T I V E	R I S C O S S E	R I M A S T E	T O T A L I	D I F F E R E N Z E				
		INIZIALI	IN AUMENTO	IN DIMINUIZIONE	IN DIMINUIZIONE					IN +	IN -			
4	5 (7-4)	6 (4-7)	7 (4+5-6)	8	9 (10-8)	10 (8+9)	11 (10-7)	12 (7-10)						
2.03.002.0099	Altri contributi del MIPA - Contributo 3° anno "Risorse genetiche vegetali e germoplasma" per la sezione di Padova	0,00	0,00	0,00	0,00	0,00	0,00	0,00	0,00	0,00				
	Totale V.E. 2	102.039,00	631.973,23	0,00	734.032,23	443.505,43	290.506,80	734.032,23	0,00					
	Totale Categoria 3	670.141,59	631.973,23	0,00	1.302.114,82	1.400.066,43	290.506,80	1.690.573,23	388.458,41	0,00				
2.04	CATEGORIA 4 - TRASFERIMENTI DA PARTE DELLE REGIONI													
2.04.001	VOCE ECONOMICA 1 - Contributo Regione Lazio - Reg. CE 1221/97 Progr. per il miglior. della produz. e comm. del miele													
2.04.001.0036	Trasferimenti da parte delle Regioni-Convenzione con Regione Piemonte	0,00	14.992,00	0,00	14.992,00	0,00	14.992,00	14.992,00	0,00					
2.04.001.0066	Contributo Reg. Lazio - Reg. CE 1804/99 ApicolturaBiologica	0,00	0,00	0,00	0,00	0,00	0,00	0,00	0,00					

Parte B

RENDICONTO FINANZIARIO ENTRATE - ESERCIZIO 2003
 1° Responsabile di Funzione Escluso: IRSA ZOOLOGIA AGRARIA - SOP PADOVA 2201

CAPITOLO CODICE	GESTIONE DEI RESIDUI ATTIVI					GESTIONE DI CASSA				TOTALE DEI RESIDUI ATTIVI AL TERMINE DELL'ESERCIZIO	
	RESIDUI ALL'INIZIO DELL'ESERCIZIO	RISCOSSI	RIMASTI DA RISCUOTERE	VARIAZIONI		TOTALI	PREVISIONI	RISCOSSIONI	DIFFERENZE RISPETTO ALLE PREVISIONI		
				IN +	IN -				IN +		IN -
	13	14	15 (16-14)	16 (14+15)	17 (16-13)	18 (13-16)	19	20	21 (20-19)	22 (19-20)	23 (9+15)
2.03.002.0089											
I.C.S. 98	2.300,81	2.025,48	275,33	2.300,81	0,00		2.300,81	2.025,48		275,33	275,33
I.V.E. 2	378.256,18	218.315,05	159.229,18	377.544,23		711,95	1.067.611,07	661.820,48		405.790,59	469.735,98
I.Catagoria 3	378.256,18	218.315,05	159.229,18	377.544,23	0,00	711,95	1.635.713,66	1.618.381,48		405.790,59	469.735,98
2.04											
2.04.001											
2.04.001.0036											
I.C.S. 38	0,00	0,00	0,00	0,00	0,00		0,00	0,00		0,00	14.992,00
2.04.001.0086											
I.C.S. 88	23.757,02	19.686,24	0,00	19.686,24		4.070,78	23.757,02	19.686,24		4.070,78	0,00

Parte B

RENDICONTO FINANZIARIO ENTRATE - ESERCIZIO 2003
 1° Responsabile di Funzione Escluso: IRSA ZOOLOGIA AGRARIA - SOP PADOVA 2201

CAPITOLO CODICE	GESTIONE DEI RESIDUI ATTIVI					GESTIONE DI CASSA				TOTALE DEI RESIDUI ATTIVI AL TERMINE DELL'ESERCIZIO	
	RESIDUI ALL'INIZIO DELL'ESERCIZIO	RISCOSSI	RIMASTI DA RISCUOTERE	VARIAZIONI		TOTALI	PREVISIONI	RISCOSSIONI	DIFFERENZE RISPETTO ALLE PREVISIONI		
				IN +	IN -				IN +		IN -
13	14	15 (16-14)	16 (14+15)	17 (16-13)	18 (13-16)	19	20	21 (20-19)	22 (19-20)	23 (9+15)	
3.07.001											
3.07.001.0056											
I.C.S.56	1.585,00	94,82	0,00	94,82	1.490,18	40.674,71	39.184,53	1.490,18	1.490,18	0,00	
I.V.E.1	1.585,00	94,82	0,00	94,82	1.490,18	40.674,71	39.184,53	1.490,18	1.490,18	0,00	
3.07.002											
3.07.002.0000											
I.C.S.0	1.124,13	1.120,00	0,00	1.120,00	4,13	4.124,13	2.560,00	1.564,13	1.564,13	1.560,00	
I.V.E.2	1.124,13	1.120,00	0,00	1.120,00	4,13	4.124,13	2.560,00	1.564,13	1.564,13	1.560,00	
3.07.003											
3.07.003.0000											
I.C.R.0	69.604,63	53.127,36	6.148,11	59.275,47	10.329,16	89.604,63	53.127,36	36.477,27	36.477,27	26.148,11	

RENDICONTO FINANZIARIO ENTRATE - ESERCIZIO 2003
 1° Responsabile di Funzione Escluso: IRSA ZOOLOGIA AGRARIA - SOP PADOVA 2201

Parte A

CODICE	DESCRIZIONE	G E S T I O N E						D I				C O M P E T E N Z A		
		P R E V I S I O N I		V A R I A Z I O N I		DEFINITIVE	RISOSSE	RIMASTE DA RISCOUTERE	TOTALI ACCERTATI	D I F F E R E N Z E R I S P E T T O A L L E P R E V I S I O N I				
		INIZIALI	IN AUMENTO	IN DIMINUZIONE	IN +					IN -				
	4	5 (7-4)	6 (4-7)	7 (4+5-6)	8	9 (10-8)	10 (8+9)	11 (10-7)	12 (7-10)					
3.07.003.0010	Proventi per servizi speciali - Convenzione Anallergo anno 2003	15.000,00	0,00	0,00	15.000,00	11.250,00	3.750,00	15.000,00	0,00					
3.07.003.0015	Proventi per servizi speciali - Prog. META Attribuzione ris. fin. 01/09/02-31/08/03	24.916,00	16.588,00	0,00	41.504,00	25.724,00	15.780,00	41.504,00	0,00					
3.07.003.0030	Proventi per servizi speciali - Convenzione Sipcarn prodotto Oikos	0,00	7.436,98	0,00	7.436,98	6.000,00	1.436,98	7.436,98	0,00					
3.07.003.0031	Proventi per servizi speciali - Convenzione Agrisense	0,00	4.500,00	0,00	4.500,00	3.000,00	1.500,00	4.500,00	0,00					
3.07.003.0032	Proventi per servizi speciali - Convenzione Bayer Croproscience s.r.l.	0,00	12.000,00	0,00	12.000,00	7.200,00	4.800,00	12.000,00	0,00					

RENDICONTO FINANZIARIO ENTRATE - ESERCIZIO 2003
 1° Responsabile di Funzione Escluso: IRSA ZOOLOGIA AGRARIA - SOP PADOVA 2201

Parte A

CODICE	DESCRIZIONE	CAPITOLLO					GESTIONE					DI			COMPETENZA		
		PREVISIONI		VARIAZIONI			DEFINITIVE	RISOSSE	RIMASTE	TOTALI	DIFFERENZE						
		INIZIALI	IN AUMENTO	IN DIMINUZIONE	IN AUMENTO	IN DIMINUIZIONE					IN +	IN -					
4	5 (7-4)	6 (4-7)	7 (4+5-6)	8	9 (10-8)	10 (8+9)	11 (10-7)	12 (7-10)									
3.09.003.0000	VOCE ECONOMICA 3 - Recupero e rimborsi/varti	1.000,00	11,46	0,00	1.011,46	1.119,25	0,00	1.119,25	107,79								
	Totale V.E. 3	1.000,00	11,46	0,00	1.011,46	1.119,25	0,00	1.119,25	107,79								
	Totale Categoria 9	1.516,46	11,46	0,00	1.527,92	1.119,25	0,00	1.119,25	107,79	516,46							
3.10	CATEGORIA 10 - ENTRATE NON CLASSIFICABILI IN ALTRE VOCI																
3.10.001	VOCE ECONOMICA 1 - Entrate eventuali																
3.10.001.0000	VOCE ECONOMICA 1 - Entrate eventuali	0,00	34.392,60	0,00	34.392,60	34.392,60	0,00	34.392,60	0,00								
	Totale V.E. 1	0,00	34.392,60	0,00	34.392,60	34.392,60	0,00	34.392,60	0,00								
	Totale Categoria 10	0,00	34.392,60	0,00	34.392,60	34.392,60	0,00	34.392,60	0,00								
	Totale Titolo 3	65.659,96	129.367,89	0,00	195.027,85	130.683,86	63.926,98	194.610,84	107,79	524,80							

RENDICONTO FINANZIARIO ENTRATE - ESERCIZIO 2003

1° Responsabile di Funzione Escluso: IRSA ZOOLOGIA AGRARIA - SOP PADOVA Z201

Parte B

CAPITOLO CODICE	GESTIONE DEI RESIDUI ATTIVI				GESTIONE DI CASSA				TOTALE DEI RESIDUI ATTIVI AL TERMINE DELL'ESERCIZIO		
	RESIDUI ALL'INIZIO DELL'ESERCIZIO	RISCOSSI	RIMASTI DA RISCUOTERE	TOTALI	VARIAZIONI		PREVISIONI	RISCOSSIONI		DIFFERENZE RISPETTO ALLE PREVISIONI	
	13	14	15 (16 - 14)	16 (14 + 15)	IN + 17 (16 - 13)	IN - 18 (13 - 16)	19	20	IN + 21 (20 - 19)	IN - 22 (19 - 20)	23 (9 + 15)
3.09.003.0000											
I.C.S.0	75,40	0,00	75,40	75,40	0,00		1.086,86	1.119,25	32,39		75,40
I.V.E.3	75,40	0,00	75,40	75,40	0,00		1.086,86	1.119,25	32,39		75,40
I.Categoria.8	75,40	0,00	75,40	75,40	0,00		1.603,32	1.119,25	32,39	516,46	75,40
3.10											
3.10.001											
3.10.001.0000											
I.C.S.0	92,14	92,14	0,00	92,14	0,00		34.484,74	34.484,74	0,00		0,00
I.V.E.1	92,14	92,14	0,00	92,14	0,00		34.484,74	34.484,74	0,00		0,00
I.Categoria.10	92,14	92,14	0,00	92,14	0,00		34.484,74	34.484,74	0,00		0,00
I.Mondo.3	72.731,30	54.684,32	6.222,51	60.907,83	0,00	11.823,47	267.252,15	185.368,18	32,39	82.423,36	70.150,49

RENDICONTO FINANZIARIO ENTRATE - ESERCIZIO 2003

1° Responsabile di Funzione Escluso : IRSA ZOOLOGIA AGRARIA - SOP PADOVA 2201

Parte A

CODICE	DESCRIZIONE	G E S T I O N E				D I				C O M P E T E N Z A				
		INIZIALI	P R E V I S I O N I		DEFINITIVE	RISCOSSE	RIMASTE	TOTALI	D I F F E R E N Z E					
			IN AUMENTO	IN DIMINUZIONE					RISPETTO ALLE	P R E V I S I O N I				
4	5 (7 - 4)	6 (4 - 7)	7 (4 + 5 - 6)	8	9 (10 - 8)	10 (8 + 9)	11 (10 - 7)	IN +	IN -	12 (7 - 10)				
5	TITOLO V - ENTRATE DERIVANTI DA TRASFERIMENTI IN CONTO CAPITALE													
5.15	CATEGORIA 15 - TRASFERIMENTI DELLO STATO													
5.15.001	VOCE ECONOMICA 1 - Finanziamenti del MAF per spese in conto capitale													
5.15.001.0000	VOCE ECONOMICA 1 - Finanziamenti del MAF per spese in conto capitale	0,00	237.600,00	0,00	237.600,00	71.280,00	166.320,00	237.600,00		0,00				
5.15.001.0053	Finanziamenti del Mipaf per spese in conto capitale - Sperim. AMA													
		0,00	0,00	0,00	0,00	0,00	0,00	0,00		0,00				
5.15.001.0063	Finanziamenti del MIPAF per spese in conto capitale - Sperim. AMA/D (SCHEDE)													
		0,00	0,00	0,00	0,00	0,00	0,00	0,00		0,00				

Parte B

RENDICONTO FINANZIARIO ENTRATE - ESERCIZIO 2003
 1° Responsabile di Funzione Escluso : IRSA ZOOLOGIA AGRARIA - SOP PADOVA 2201

CAPITOLO CODICE	GESTIONE DEI RESIDUI ATTIVI					GESTIONE DI CASSA				TOTALE DEI RESIDUI ATTIVI AL TERMINE DELL'ESERCIZIO
	RESIDUI ALL'INIZIO DELL'ESERCIZIO	RISCOSSI	RIMASTI DA RISCUOTERE	VARIAZIONI		PREVISIONI	RISCOSSIONI	DIFFERENZE RISPETTO ALLE PREVISIONI		
				IN +	IN -			IN +	IN -	
5	13	14	15 (16 - 14)	17 (16 - 13)	18 (13 - 16)	19	20	21 (20 - 19)	22 (19 - 20)	23 (9 + 15)
5.15										
5.15.001										
5.15.001.0000										
I.C.S.0	81.394,89	81.394,88	0,00	81.394,88	0,01	152.674,89	152.674,88	0,01		166.320,00
5.15.001.0053										
I.C.S.53	10.583,75	10.583,75	0,00	10.583,75	0,00	10.583,75	10.583,75	0,00		0,00
5.15.001.0063										
I.C.S.63	17.218,93	0,00	17.218,93	17.218,93	0,00	17.218,93	0,00		17.218,93	17.218,93

RENDICONTO FINANZIARIO ENTRATE - ESERCIZIO 2003

1° Responsabile di Funzione Escluso: IRSA ZOOLOGIA AGRARIA - SOP PADOVA 2201

Parte A

CODICE	DESCRIZIONE	G E S T I O N E				D I				C O M P E T E N Z A				
		INIZIALI	V A R I A Z I O N I		DEFINITIVE	RISCOSSE	RIMASTE	TOTALI	D I F F E R E N Z E					
			IN AUMENTO	IN DIMINUZIONE					RISPETTO ALLE	P R E V I S I O N I				
4	5 (7-4)	6 (4-7)	7 (4+5-6)	8	9 (10-8)	10 (8+9)	11 (10-7)	12 (7-10)						
	0,00	0,00	0,00	0,00	0,00	0,00	0,00	0,00						
Totale V.E. 1	0,00	0,00	0,00	0,00	0,00	0,00	0,00	0,00						
Totale Categoria 16	0,00	0,00	0,00	0,00	0,00	0,00	0,00	0,00					0,00	
Totale Titolo 5	0,00	237.600,00	0,00	237.600,00	71.280,00	166.320,00	237.600,00	0,00					0,00	
6	TITOLO VI - ACCENSIONE DI PRESTITI													
6.20	CATEGORIA 20 - ASSUNZIONE DI ALTRI DEBITTI FINANZIARI													
6.20.003	VOCE ECONOMICA 3 - Anticipazioni di cassa da parte del Tesoriere													
6.20.003.0000	VOCE ECONOMICA 3 - Anticipazioni di cassa da parte del Tesoriere	51.645,69	0,00	0,00	51.645,69	7.183,52	0,00	7.183,52					44.462,17	
Totale V.E. 3		51.645,69	0,00	0,00	51.645,69	7.183,52	0,00	7.183,52					44.462,17	
Totale Categoria 20		51.645,69	0,00	0,00	51.645,69	7.183,52	0,00	7.183,52					44.462,17	

Data Elaborazione 02-04-2004
Pagina 16
Parte B

RENDICONTO FINANZIARIO ENTRATE - ESERCIZIO 2003

1° Responsabile di Funzione Escluso : IRSA ZOOLOGIA AGRARIA - SOP PADOVA 2201

CAPITOLO CODICE	GESTIONE DEI RESIDUI ATTIVI					GESTIONE DI CASSA				TOTALE DEI RESIDUI ATTIVI AL TERMINE DELL'ESERCIZIO	
	RESIDUI ALL'INIZIO DELL'ESERCIZIO	RISCOSSI	RIMASTI DA RISCUOTERE	TOTALI	VARIAZIONI	PREVISIONI	RISCOSSIONI	DIFFERENZE RISPETTO ALLE PREVISIONI	IN +		IN -
	13	14	15 (16-14)	16 (14+15)	IN + 17 (16-13)	IN - 18 (13-16)	19	20	21 (20-19)	22 (19-20)	23 (9+15)
I.C.S.66	4.755,54	4.278,94	0,00	4.278,94	476,60	476,60	4.755,54	4.278,94	476,60	476,60	0,00
TIVE.1	4.755,54	4.278,94	0,00	4.278,94	476,60	476,60	4.755,54	4.278,94	476,60	476,60	0,00
I.Categoria.16	4.755,54	4.278,94	0,00	4.278,94	0,00	476,60	4.755,54	4.278,94	0,00	476,60	0,00
T.Totale.5	135.366,67	117.645,20	17.218,93	134.864,13	0,00	502,54	206.646,67	188.925,20	0,00	17.721,47	183.538,93
6											
6.20											
6.20.003											
6.20.003.0000											
I.C.S.0	0,00	0,00	0,00	0,00	0,00	0,00	51.645,69	7.183,52	44.462,17	44.462,17	0,00
TIVE.3	0,00	0,00	0,00	0,00	0,00	0,00	51.645,69	7.183,52	44.462,17	44.462,17	0,00
I.Categoria.20	0,00	0,00	0,00	0,00	0,00	0,00	51.645,69	7.183,52	0,00	44.462,17	0,00

Data Elaborazione 02-04-2004
Pagina 17
Parte A

RENDICONTO FINANZIARIO ENTRATE - ESERCIZIO 2003

1° Responsabile di Funzione Escluso : IRSA ZOOLOGIA AGRARIA - SOP PADOVA 2201

CODICE	DESCRIZIONE	G E S T I O N E						D I			C O M P E T E N Z A			
		I N I Z I A L I		P R E V I S I O N I		S O M M E A C C E R T A T E		R I S C O S S E		R I S P E T T O A L L E P R E V I S I O N I		D I F F E R E N Z E		
		4	5 (7-4)	6 (4-7)	7 (4+5-6)	8	9 (10-8)	10 (8+9)	11 (10-7)	12 (7-10)	IN +	IN -	IN +	IN -
	Totale Titolo 6	51.645,69	0,00	0,00	51.645,69	7.183,52	0,00	7.183,52	0,00	7.183,52	0,00	44.462,17		
7	TITOLO VII - PARTITE DI GIRO													
7.22	CATEGORIA 22 - ENTRATE AVENTI NATURA DI PARTITE DI GIRO													
7.22.001	VOCE ECONOMICA 1 - Ritenute erariali													
7.22.001.0000	VOCE ECONOMICA 1 - Ritenute erariali	80.000,00	10.000,00	0,00	90.000,00	73.611,00	0,00	73.611,00	0,00	73.611,00	0,00	16.389,00		
	Totale V.E. 1	80.000,00	10.000,00	0,00	90.000,00	73.611,00	0,00	73.611,00	0,00	73.611,00	0,00	16.389,00		
7.22.002	VOCE ECONOMICA 2 - Ritenute previdenziali e assistenziali													
7.22.002.0000	VOCE ECONOMICA 2 - Ritenute previdenziali e assistenziali	25.000,00	8.000,00	0,00	33.000,00	25.984,29	0,00	25.984,29	0,00	25.984,29	0,00	7.015,71		
	Totale V.E. 2	25.000,00	8.000,00	0,00	33.000,00	25.984,29	0,00	25.984,29	0,00	25.984,29	0,00	7.015,71		

Data Elaborazione 02-04-2004
 Pagina 17
 Parte B

RENDICONTO FINANZIARIO ENTRATE - ESERCIZIO 2003

1° Responsabile di Funzione Escluso: IRSA ZOOLOGIA AGRARIA - SOP PADOVA 2201

CAPITOLO C O D I C E	G E S T I O N E D E I R E S I D U I A T T I V I					G E S T I O N E D I C A S S A				TOTALE DEI RESIDUI ATTIVI AL TERMINE DELL'ESERCIZIO	
	RESIDUI ALL'INIZIO DELL'ESERCIZIO	RISCOSSI	RIMASTI DA RISCUOTERE	V A R I A Z I O N I		TOTALI	PREVISIONI	RISCOSSIONI	D I F F E R E N Z E R I S P E T T O A L L E P R E V I S I O N I		
				IN +	IN -				IN +		IN -
13	14	15 (16-14)	17 (16-13)	18 (13-16)	16 (14+15)	19	20	21 (20-19)	22 (19-20)	23 (9+15)	
Titolo 6	0,00	0,00	0,00	0,00	0,00	51.645,69	7.183,52	0,00	44.462,17	0,00	
7											
7.22											
7.22.001											
7.22.001.0000											
I.C.S.0	60,66	0,00	59,68	0,98	59,68	90.060,66	73.611,00	0,00	16.449,66	59,68	
I.V.E.1	60,66	0,00	59,68	0,98	59,68	90.060,66	73.611,00	0,00	16.449,66	59,68	
7.22.002											
7.22.002.0000											
I.C.S.0	1.709,17	0,00	1.709,17	0,00	1.709,17	34.709,17	25.984,29	0,00	8.724,88	1.709,17	
I.V.E.2	1.709,17	0,00	1.709,17	0,00	1.709,17	34.709,17	25.984,29	0,00	8.724,88	1.709,17	

Data Elaborazione 02-04-2004
 Pagina 18
 Parte B

RENDICONTO FINANZIARIO ENTRATE - ESERCIZIO 2003
 1° Responsabile di Funzione Escluso : IRSA ZOOLOGIA AGRARIA - SOP PADOVA 2201

CAPITOLO CODICE	G E S T I O N E D E I R E S I D U I A T T I V I				G E S T I O N E D I C A S S A				TOTALE DEI RESIDUI ATTIVI AL TERMINE DELL'ESERCIZIO		
	RESIDUI ALL'INIZIO DELL'ESERCIZIO	RISCOSSI	RIMASTI DA RISCUOTERE	TOTALI	VARIAZIONI		PREVISIONI	RISCOSSIONI		DIFFERENZE RISPETTO ALLE PREVISIONI	
					IN +	IN -				IN +	IN -
13	14	15 (16 - 14)	16 (14 + 15)	17 (16 - 13)	18 (13 - 16)	19	20	21 (20 - 19)	22 (19 - 20)	23 (9 + 15)	
7.22.003											
7.22.003.0000											
I.C.S.0	0,51	0,00	0,00	0,00	0,51	1.525,20	1.136,21		388,99	0,00	
I.V.E.3	0,51	0,00	0,00	0,00	0,51	1.525,20	1.136,21		388,99	0,00	
7.22.005											
7.22.005.0000											
I.C.S.0	0,00	0,00	0,00	0,00	0,00	0,00	0,00	0,00	0,00	0,00	
I.V.E.4	0,00	0,00	0,00	0,00	0,00	0,00	0,00	0,00	0,00	0,00	
7.22.006											
7.22.006.0000											
I.C.R.0	1.108,95	0,00	1.108,95	1.108,95	0,00	151.108,95	337.649,86	186.540,91		2.830,47	
I.V.E.8	1.108,95	0,00	1.108,95	1.108,95	0,00	151.108,95	337.649,86	186.540,91		2.830,47	

Data Elaborazione 02-04-2004
 Pagina 19
 Parte A

RENDICONTO FINANZIARIO ENTRATE - ESERCIZIO 2003
 1° Responsabile di Funzione Escluso : IRSA ZOOLOGIA AGRARIA - SOP PADOVA 2201

CODICE	DESCRIZIONE	G E S T I O N E						D I				C O M P E T E N Z A		
		INIZIALI	P R E V I S I O N I		DEFINITIVE	RISCOSSE	RIMASTE	TOTALI	D I F F E R E N Z E		IN +	IN -	IN +	IN -
			IN AUMENTO	IN DIMINUIZIONE					RISPETTO ALLE PREVISIONI	RISPETTO ALLE PREVISIONI				
4		5 (7-4)	6 (4-7)	7 (4+5-6)	8	9 (10-8)	10 (8+9)	11 (10-7)	12 (7-10)					
	Totale Categoria 22	226.794,49	68.388,48	20.658,28	274.524,69	438.381,36	1.721,52	440.102,88	189.371,38	23.793,19				
	Totale Titolo 7	226.794,49	68.388,48	20.658,28	274.524,69	438.381,36	1.721,52	440.102,88	189.371,38	23.793,19				

Data Elaborazione 02-04-2004
 Pagina 19
 Parte B

RENDICONTO FINANZIARIO ENTRATE - ESERCIZIO 2003
 1° Responsabile di Funzione Escluso : IRSA ZOOLOGIA AGRARIA - SOP PADOVA 2201

CAPITOLO CODICE	G E S T I O N E D E I R E S I D U I A T T I V I				G E S T I O N E D I C A S S A				TOTALE DEI RESIDUI ATTIVI AL TERMINE DELL'ESERCIZIO		
	RESIDUI ALL'INIZIO DELL'ESERCIZIO	RISCOSSI	RIMASTI DA RISCUOTERE	TOTALI	V A R I A Z I O N I		PREVISIONI	RISCOSSIONI		D I F F E R E N Z E R I S P E T T O A L L E P R E V I S I O N I	
					IN +	IN -				IN +	IN -
	13	14	15 (16 - 14)	16 (14 + 15)	17 (16 - 13)	18 (13 - 16)	19	20	21 (20 - 19)	22 (19 - 20)	23 (9 + 15)
I Categoria 22	2.879.29	0.00	2.877.80	2.877.80	0.00	1.49	277.403.98	438.381.36	186.540.91	25.563.53	4.599.32
II Titolo 7	2.879.29	0.00	2.877.80	2.877.80	0.00	1.49	277.403.98	438.381.36	186.540.91	25.563.53	4.599.32

Data Elaborazione 02-04-2004
 Pagina 20
 Parte A

RENDICONTO FINANZIARIO ENTRATE - ESERCIZIO 2003
 1° Responsabile di Funzione Escluso : IRSA ZOOLOGIA AGRARIA - SOP PADOVA 2201

CAPITOLO	G E S T I O N E										C O M P E T E N Z A		
	DESCRIZIONE	P R E V I S I O N I		DEFINITIVE	S O M M E A C C E R T A T E		TOTALI	D I F F E R E N Z E R I S P E T T O A L L E P R E V I S I O N I		IN -			
		INIZIALI	IN AUMENTO		IN DIMINUZIONE	RISOSSE		RIMASTE DA RISCOUTERE	ACCERTATI		IN +		
CODICE	4	5 (7-4)	6 (4-7)	7 (4+5-6)	8	9 (10-8)	10 (8+9)	11 (10-7)	12 (7-10)				
RIPILOGO ENTRATE													
Totale Titolo 1	0,00	0,00	0,00	0,00	0,00	0,00	0,00	0,00	0,00	0,00			
Totale Titolo 2	670.141,59	653.462,71	0,00	1.323.604,30	1.400.066,43	311.996,28	1.712.062,71	388.458,41	0,00	0,00			
Totale Titolo 3	65.659,96	129.367,89	0,00	195.027,85	130.683,86	63.926,98	194.610,84	107,79	524,80	0,00			
Totale Titolo 4	0,00	0,00	0,00	0,00	0,00	0,00	0,00	0,00	0,00	0,00			
Totale Titolo 5	0,00	237.600,00	0,00	237.600,00	71.280,00	166.320,00	237.600,00	0,00	0,00	0,00			
Totale Titolo 6	51.645,69	0,00	0,00	51.645,69	7.183,52	0,00	7.183,52	0,00	44.462,17	0,00			
Totale Titolo 7	226.794,49	68.388,48	20.658,28	274.524,69	438.381,36	1.721,52	440.102,88	189.371,38	23.793,19	0,00			
TOTALE TITOLI ENTRATE	1.014.241,73	1.088.819,08	20.658,28	2.082.402,53	2.047.595,17	543.964,78	2.591.559,95	577.937,58	68.780,16	0,00			
AVANZO DI AMMINISTRAZIONE	398.463,03	11.390,61	0,00	409.853,64									
TOTALE ENTRATE	1.412.704,76	1.100.209,69	20.658,28	2.492.256,17	2.047.595,17	543.964,78	2.591.559,95	577.937,58	68.780,16	0,00			

Data Elaborazione 02-04-2004
 Pagina 20
 Parte B

RENDICONTO FINANZIARIO ENTRATE - ESERCIZIO 2003
 1° Responsabile di Funzione Escluso : IRSA ZOOLOGIA AGRARIA - SOP PADOVA 2201

CAPITOLO CODICE	G E S T I O N E D E I R E S I D U I A T T I V I										G E S T I O N E D I C A S S A			TOTALE DEI RESIDUI ATTIVI AL TERMINE DELL'ESERCIZIO 23 (9 + 15)
	RESIDUI ALL'INIZIO DELL'ESERCIZIO 13	RISCOSSI 14	RIMASTI DA RISCUOTERE 15 (16 - 14)	TOTALI 16 (14 + 15)	V A R I A Z I O N I		PREVISIONI 19	RISCOSSIONI 20	D I F F E R E N Z E R I S P E T T O A L L E P R E V I S I O N I					
					IN + 17 (16 - 13)	IN - 18 (13 - 16)			IN + 21 (20 - 19)	IN - 22 (19 - 20)				
C	0,00	0,00	0,00	0,00	0,00	0,00	0,00	0,00	0,00	0,00	0,00	0,00	0,00	0,00
C	473.347,63	238.001,29	215.398,48	453.399,77	0,00	19.947,86	1.737.302,59	1.638.067,72	99.234,87	527.394,76	99.234,87	527.394,76	527.394,76	527.394,76
C	72.731,30	54.684,32	6.223,51	60.907,83	0,00	11.823,47	267.759,15	185.368,18	82.390,97	70.150,49	82.390,97	70.150,49	70.150,49	70.150,49
C	0,00	0,00	0,00	0,00	0,00	0,00	0,00	0,00	0,00	0,00	0,00	0,00	0,00	0,00
C	135.366,67	117.645,20	17.218,93	134.864,13	0,00	502,54	206.646,67	188.925,20	17.721,47	183.538,93	17.721,47	183.538,93	183.538,93	183.538,93
C	0,00	0,00	0,00	0,00	0,00	0,00	51.645,69	7.183,52	44.462,17	0,00	44.462,17	0,00	0,00	0,00
C	2.879,29	0,00	2.877,80	2.877,80	0,00	1,49	277.403,98	438.381,36	160.977,38	4.599,32	160.977,38	4.599,32	4.599,32	4.599,32
C	684.324,89	410.330,81	241.718,72	652.049,53	0,00	32.275,36	2.540.758,08	2.457.925,98	82.832,10	785.683,50	82.832,10	785.683,50	785.683,50	785.683,50

Pagina 1
Parte B

RENDICONTO FINANZIARIO SPESE - ESERCIZIO 2003
1° Responsabile di Funzione Escluso : IRSA ZOOLOGIA AGRARIA - SOP PADOVA 2201

CAPITOLO CODICE	G E S T I O N E D E I R E S I D U I P A S S I V I				G E S T I O N E D I C A S S A				TOTALE DEI RESIDUI PASSIVI AL TERMINE DELL'ESERCIZIO		
	RESIDUI ALL'INIZIO DELL'ESERCIZIO	PAGATI	RIMASTI DA PAGARE	TOTALI	VARIAZIONI		PREVISIONI	PAGAMENTI		DIFFERENZE RISPETTO ALLE PREVISIONI	
					IN +	IN -				IN +	IN -
13	14	15 (16 - 14)	16 (14 + 15)	17 (16 - 13)	18 (13 - 16)	19	20	21 (20 - 19)	22 (19 - 20)	23 (9 + 15)	
1											
1.01											
1.01.001											
1.01.001.0000											
IGS.0	38.115,83	0,00	38.115,83	38.115,83	0,00	98.603,73	60.487,90	38.115,83	38.115,83	38.115,83	
I.V.E.1	38.115,83	0,00	38.115,83	38.115,83	0,00	98.603,73	60.487,90	38.115,83	38.115,83	38.115,83	
1.01.002											
1.01.002.0000											
I.C.S.0	763,08	0,00	0,00	0,00	-763,08	763,08	0,00	763,08	763,08	0,00	
I.V.E.2	763,08	0,00	0,00	0,00	-763,08	763,08	0,00	763,08	763,08	0,00	

Pagina 2
Parte A**RENDICONTO FINANZIARIO SPESE - ESERCIZIO 2003**
1° Responsabile di Funzione Escluso : IRSA ZOOLOGIA AGRARIA - SOP PADOVA 2201

CODICE	DESCRIZIONE	G E S T I O N E				D I				C O M P E T E N Z A			
		P R E V I S I O N I		S O M M E I M P E G N A T E		P A G A T E		R I M A S T E D A P A G A R E		D I F F E R E N Z E R I S P E T T O A L L E P R E V I S I O N I		IN -	
		INIZIALI	IN AUMENTO	IN DIMINUZIONE	DEFINITIVE	PAGATE	RIMASTE DA PAGARE	TOTALI IMPEGNATI	IN +	IN -			
4	5 (7-4)	6 (4-7)	7 (4+5-6)	8	9 (10-8)	10 (8+9)	11 (10-7)	12 (7-10)					
1.01.003	VOCE ECONOMICA 3 - Compensi, indennità e rimborsi ai componenti il collegio dei revisori												
1.01.003.0000	VOCE ECONOMICA 3 - Compensi, indennità e rimborsi ai componenti il collegio dei revisori												
		1.208,50	3.100,00	0,00	4.308,50	1.208,50	3.021,26	4.229,76					78,74
	Totale V.E. 3	1.208,50	3.100,00	0,00	4.308,50	1.208,50	3.021,26	4.229,76					78,74
1.01.004	VOCE ECONOMICA 4 - Rimborsio spese di viaggio e indennità di missione agli organi istituzionali												
1.01.004.0000	VOCE ECONOMICA 4 - Rimborsio spese di viaggio e indennità di missione agli organi istituzionali												
		4.000,00	-1.500,00	0,00	5.500,00	4.008,42	688,77	4.697,19					802,81
	Totale V.E. 4	4.000,00	1.500,00	0,00	5.500,00	4.008,42	688,77	4.697,19					802,81
	Totale Categoria 1	65.696,40	4.600,00	0,00	70.296,40	65.704,82	3.710,03	69.414,85					881,55

Pagina 2
Parte B**RENDICONTO FINANZIARIO SPESE - ESERCIZIO 2003**

1° Responsabile di Funzione Escluso : IRSA ZOOLOGIA AGRARIA - SOP PADOVA 2201

CAPITOLO CODICE	GESTIONE DEI RESIDUI PASSIVI				GESTIONE DI CASSA				TOTALE DEI RESIDUI PASSIVI AL TERMINE DELL'ESERCIZIO		
	RESIDUI ALL'INIZIO DELL'ESERCIZIO	PAGATI	RIMASTI DA PAGARE	TOTALI	VARIAZIONI		PREVISIONI	PAGAMENTI		DIFFERENZE RISPETTO ALLE PREVISIONI	
					IN +	IN -				IN +	IN -
	13	14	15 (16 - 14)	16 (14 + 15)	17 (16 - 13)	18 (13 - 16)	19	20	21 (20 - 19)	22 (19 - 20)	23 (9 + 15)
1.01.003											
1.01.003.0000											
I.C.S.0	604,25	604,25	0,00	604,25	0,00	0,00	4.912,75	1.812,75		3.100,00	3.021,26
I.V.E.3	604,25	604,25	0,00	604,25	0,00	0,00	4.912,75	1.812,75		3.100,00	3.021,26
1.01.004											
1.01.004.0000											
I.C.S.0	248,94	248,94	0,00	248,94	0,00	0,00	5.748,94	4.257,36		1.491,58	688,77
I.V.E.4	248,94	248,94	0,00	248,94	0,00	0,00	5.748,94	4.257,36		1.491,58	688,77
I.Categoria1	39.732,10	853,19	38.115,33	38.969,02	0,00	-763,08	110.028,50	66.558,01	0,00	43.470,49	41.825,86

Pagina 4
Parte B

RENDICONTO FINANZIARIO SPESE - ESERCIZIO 2003
1° Responsabile di Funzione Escluso : IRSA ZOOLOGIA AGRARIA - SOP PADOVA 2201

CAPITOLO CODICE	G E S T I O N E D E I R E S I D U I P A S S I V I				G E S T I O N E D I C A S S A				TOTALE DEI RESIDUI PASSIVI AL TERMINE DELL'ESERCIZIO	
	RESIDUI ALL'INIZIO DELL'ESERCIZIO	PAGATI	RIMASTI DA PAGARE	V A R I A Z I O N I		PREVISIONI	PAGAMENTI	D I F F E R E N Z E R I S P E T T O A L L E P R E V I S I O N I		
				IN +	IN -			IN +		IN -
13	14	15 (16 - 14)	16 (14 + 15)	17 (16 - 13)	18 (13 - 16)	19	20	21 (20 - 19)	22 (19 - 20)	23 (9 + 15)
I.C.S. 6	0,00	0,00	0,00	0,00	0,00	4.367,38	2.047,76		2.319,62	0,00
1.02.002.0013										
I.C.S. 13	0,00	0,00	0,00	0,00	0,00	630,00	630,00	0,00	0,00	0,00
1.02.002.0026										
I.C.S. 26	0,00	0,00	0,00	0,00	0,00	1.587,30	1.587,30	0,00	0,00	0,00
1.02.002.0031										
I.C.S. 31	0,00	0,00	0,00	0,00	0,00	2.940,00	2.940,00	0,00	0,00	0,00
1.02.002.0032										
I.C.S. 32	0,00	0,00	0,00	0,00	0,00	6.850,00	6.850,00	0,00	0,00	0,00

Pagina 5
Parte A

RENDICONTO FINANZIARIO SPESE - ESERCIZIO 2003
1° Responsabile di Funzione Escluso : IRSA ZOOLOGIA AGRARIA - SOP PADOVA 2201

CODICE	DESCRIZIONE	G E S T I O N E						D I				C O M P E T E N Z A		
		INIZIALI	P R E V I S I O N I		DEFINITIVE	PAGATE	RIMASTE DA PAGARE	TOTALI IMREGNATI	D I F F E R E N Z E		IN -			
			IN AUMENTO	IN DIMINUZIONE					R I S P E T T O A L L E P R E V I S I O N I	I N +				
4	5 (7 - 4)	6 (4 - 7)	7 (4 + 5 - 6)	8	9 (10 - 8)	10 (8 + 9)	11 (10 - 7)	12 (7 - 10)						
1.02.002.0034	Stipendi ed altri assegni fissi al personale operai - Progetto di ricerca PROVIT - Viticoltura	0,00	5.362,00	0,00	5.362,00	0,00	3.602,13	0,00	3.602,13			1.759,87		
1.02.002.0037	Stipendi ed altri assegni fissi al personale operai - Collaborazione con il Parco Lombardo della valle del Ticino													
1.02.002.0050	Stipendi ed altri assegni fissi al personale operai "Cons. di siepi ornam. in giardini storici"	0,00	5.000,00	0,00	5.000,00	0,00	0,00	0,00	0,00			5.000,00		
1.02.002.0056	Stipendi ed altri assegni fissi al personale operai - Gestione azienda agraria	1.025,02	2.296,26	0,00	3.321,28	3.345,03	0,00	0,00	3.345,03	23,75				
1.02.002.0064	Stipendi ed altri assegni fissi al personale operai - Reg 1221/87 anno 2002	15.640,00	0,00	0,00	15.640,00	15.639,24	0,00	0,00	15.639,24	0,76				

Pagina 7
Parte A**RENDICONTO FINANZIARIO SPESE - ESERCIZIO 2003**

1° Responsabile di Funzione Escluso : IRSA ZOOLOGIA AGRARIA - SOP PADOVA 2201

CODICE	DESCRIZIONE	G E S T I O N E				D I				C O M P E T E N Z A		
		P R E V I S I O N I		V A R I A Z I O N I		D E F I N I T I V E		S O M M E I M P E G N A T E		D I F F E R E N Z E R I S P E T T O A L L E P R E V I S I O N I		IN - 12 (7 - 10)
		INIZIALI	IN AUMENTO	IN DIMINUZIONE	PAGATE	RIMASTE DA PAGARE	TOTALI IMPEGNATI	IN +	IN -			
		4	5 (7 - 4)	6 (4 - 7)	7 (4 + 5 - 6)	8	9 (10 - 8)	10 (8 + 9)	11 (10 - 7)			
1.02.004.0000	VOCE ECONOMICA 4 - Compensi per lavoro straordinario al personale operato											
		3.450,40	4.300,00	0,00	7.750,40	6.773,21	6.773,21	0,00	6.773,21			977,19
1.02.004.0006	Compensi per lavoro straordinario al personale operato - Progetto finalizzato "Agricoltura Nazionale 1° anno di attività"											
		5.232,62	0,00	0,00	5.232,62	1.917,62	1.917,62	0,00	1.917,62			3.315,00
1.02.004.0013	Compensi per lavoro straordinario al personale operato - 3° anno "Pianta ornamentali"/R											
		170,00	0,00	0,00	170,00	170,00	170,00	0,00	170,00			0,00
1.02.004.0026	Compensi per lavoro straordinario al personale operato - 3° anno "Pianta ornamentali"/D											
		553,92	0,00	0,00	553,92	553,92	553,92	0,00	553,92			0,00

Pagina 7
Parte B

RENDICONTO FINANZIARIO SPESE - ESERCIZIO 2003
1° Responsabile di Funzione Escluso : IRSA ZOOLOGIA AGRARIA - SOP PADOVA 2201

CAPITOLO CODICE	GESTIONE DEI RESIDUI PASSIVI				GESTIONE DI CASSA			TOTALE DEI RESIDUI PASSIVI AL TERMINE DELL'ESERCIZIO		
	RESIDUI ALL'INIZIO DELL'ESERCIZIO	PAGATI	RIMASTI DA PAGARE	VARIAZIONI		PREVISIONI	DIFFERENZE RISPETTO ALLE PREVISIONI			
				TOTALI	IN +		IN -		IN +	IN -
13	14	15 (16 - 14)	16 (14 + 15)	17 (16 - 13)	18 (13 - 16)	19	20	21 (20 - 19)	22 (19 - 20)	23 (9 + 15)
1.02.004.0000										
I.C.S.0	0,00	0,00	0,00	0,00	0,00	7.750,40	6.773,21		977,19	0,00
1.02.004.0006										
I.C.S.6	0,00	0,00	0,00	0,00	0,00	2.232,62	1.917,62		315,00	0,00
1.02.004.0013										
I.C.S.13	0,00	0,00	0,00	0,00	0,00	170,00	170,00		0,00	0,00
1.02.004.0026										
I.C.S.26	0,00	0,00	0,00	0,00	0,00	553,92	553,92		0,00	0,00

Pagina 8
Parte A

RENDICONTO FINANZIARIO SPESE - ESERCIZIO 2003
1° Responsabile di Funzione Escluso : IRSA ZOOLOGIA AGRARIA - SOP PADOVA 2201

CODICE	DESCRIZIONE	CAPITOLO				GESTIONE				DI			COMPETENZA			DIFFERENZE RISPETTO ALLE PREVISIONI	
		INIZIALI	PREVISIONI		DEFINITIVE	PAGATE	RIMASTE DA PAGARE	TOTALI IMPEGNATI	IN +	IN -	11 (10 - 7)	12 (7 - 10)	IN +	IN -			
			IN AUMENTO	IN DIMINUIZIONE											7 (4 + 5 - 6)	8	9 (10 - 8)
1.02.004.0031	Compensi per lavoro straordinario al personale operato - Convenzione Agrisense	4	5 (7 - 4)	6 (4 - 7)	7 (4 + 5 - 6)	8	9 (10 - 8)	10 (8 + 9)	11 (10 - 7)	12 (7 - 10)							
		0,00	1.100,00	0,00	1.100,00	1.100,00	0,00	1.100,00	0,00	1.100,00	0,00						
1.02.004.0032	Compensi per lavoro straordinario al personale operato - Convenzione Bayer Cropsience																
		0,00	2.550,00	0,00	2.550,00	2.550,00	0,00	2.550,00	0,00	2.550,00	0,00						
1.02.004.0050	Compensi per lavoro straordinario al personale operato "Cons. di siepi ornam. in giard. storici"																
		78,86	0,00	0,00	78,86	78,86	0,00	78,86	0,00	78,86	0,00						
1.02.004.0056	Compensi per lavoro straordinario al personale operato - Gestione azienda agraria																
		1.430,00	800,00	0,00	2.230,00	1.685,08	0,00	1.685,08	0,00	1.685,08	0,00						544,92

Data Elaborazione 14-04-2004
 Pagina 8
 Parte B

RENDICONTO FINANZIARIO SPESE - ESERCIZIO 2003

1° Responsabile di Funzione Escluso : IRSA ZOOLOGIA AGRARIA - SOP PADOVA 2201

CAPITOLO C O D I C E	G E S T I O N E D E I R E S I D U I P A S S I V I				G E S T I O N E D I C A S S A				TOTALE DEI RESIDUI PASSIVI AL TERMINE DELL'ESERCIZIO 23 (9 + 15)		
	RESIDUI ALL'INIZIO DELL'ESERCIZIO 13	PAGATI 14	RIMASTI DA PAGARE 15 (16 - 14)	TOTALI 16 (14 + 15)	V A R I A Z I O N I		P R E V I S I O N I 19	P A G A M E N T I 20		D I F F E R E N Z E R I S P E T T O A L L E P R E V I S I O N I	
					I N + 17 (16 - 13)	I N - 18 (13 - 16)				I N + 21 (20 - 19)	I N - 22 (19 - 20)
1.02.004.0031	0.00	0.00	0.00	0.00	0.00	0.00	1.100.00	1.100.00	0.00	0.00	0.00
I.C.S.31	0.00	0.00	0.00	0.00	0.00	0.00	1.100.00	1.100.00	0.00	0.00	0.00
1.02.004.0032	0.00	0.00	0.00	0.00	0.00	0.00	2.550.00	2.550.00	0.00	0.00	0.00
I.C.S.32	0.00	0.00	0.00	0.00	0.00	0.00	2.550.00	2.550.00	0.00	0.00	0.00
1.02.004.0050	0.00	0.00	0.00	0.00	0.00	0.00	78.86	78.86	0.00	0.00	0.00
I.C.S.50	0.00	0.00	0.00	0.00	0.00	0.00	78.86	78.86	0.00	0.00	0.00
1.02.004.0056	0.00	0.00	0.00	0.00	0.00	0.00	2.230.00	1.685.08	544.92	0.00	0.00
I.C.S.56	0.00	0.00	0.00	0.00	0.00	0.00	2.230.00	1.685.08	544.92	0.00	0.00

Data Elaborazione 14-04-2004
Pagina 9
Parte A

RENDICONTO FINANZIARIO SPESE - ESERCIZIO 2003
1° Responsabile di Funzione Escluso: IRSA ZOOLOGIA AGRARIA - SOP PADOVA 2201

CODICE	DESCRIZIONE	C A P I T O L O										D I		C O M P E T E N Z A	
		P R E V I S I O N I					S O M M E I M P E G N A T E					D I F F E R E N Z E		R I S P E T T O A L L E	
		INIZIALI	IN AUMENTO	IN DIMINUIZIONE	DEFINITIVE	PAGATE	RIMASTE	TOTALI	IN +	IN -	DA PAGARE	IMPEGNATI	IN +	IN -	PREVISIONI
4	5 (7-4)	6 (4-7)	7 (4+5-6)	8	9 (10-8)	10 (8+9)	11 (10-7)	12 (7-10)							
1.02.004.0070	Compensi per lavoro straord. al pers.operato Incremento della produzione di piante officinali	1.520,00	0,00	0,00	1.520,00	1.520,00	0,00	0,00	1.520,00	0,00	1.520,00	0,00	0,00		
1.02.004.0071	Compensi per lavoro straord. al personale operato "Programma collezioni di microorganismi"	320,00	4.600,00	0,00	4.920,00	320,00	0,00	0,00	4.920,00	0,00	320,00	0,00	0,00		4.600,00
1.02.004.0088	Compensi per lavoro straordinario al personale operato - "Agricoltura biologica" 3° anno	1.542,13	0,00	0,00	1.542,13	1.542,13	0,00	0,00	1.542,13	0,00	1.542,13	0,00	0,00		
	Totale V.E. 4	14.297,93	13.350,00	0,00	27.647,93	18.210,82	0,00	0,00	18.210,82	0,00	18.210,82	0,00	0,00		9.437,11
1.02.005	VOCE ECONOMICA 5 - Indennità e rimborso spese trasporto per missioni all'interno														
1.02.005.0000	VOCE ECONOMICA 5 - Indennità e rimborso spese trasporto per missioni all'interno	9.000,00	0,00	3.000,00	6.000,00	5.388,58	565,97	5.954,55	6.000,00	5.388,58	5.954,55	565,97	45,45		

Pagina 9
Parte B**RENDICONTO FINANZIARIO SPESE - ESERCIZIO 2003**

1° Responsabile di Funzione Escluso : IRSA ZOOLOGIA AGRARIA - SOP PADOVA 2201

CAPITOLO CODICE	G E S T I O N E D E I R E S I D U I P A S S I V I				G E S T I O N E D I C A S S A				TOTALE DEI RESIDUI PASSIVI AL TERMINE DELL'ESERCIZIO		
	RESIDUI ALL'INIZIO DELL'ESERCIZIO	PAGATI	RIMASTI DA PAGARE	TOTALI	VARIAZIONI		PREVISIONI	PAGAMENTI		DIFFERENZE RISPETTO ALLE PREVISIONI	
					IN +	IN -				IN +	IN -
13	14	15 (16 - 14)	16 (14 + 15)	17 (16 - 13)	18 (13 - 16)	19	20	21 (20 - 19)	22 (19 - 20)	23 (9 + 15)	
1.02.004.0070											
I.C.S.70	0,00	0,00	0,00	0,00	0,00	1.520,00	1.520,00	0,00	0,00	0,00	
1.02.004.0071											
I.C.S.71	0,00	0,00	0,00	0,00	0,00	320,00	320,00	0,00	0,00	0,00	
1.02.004.0088											
I.C.S.88	0,00	0,00	0,00	0,00	0,00	1.542,13	1.542,13	0,00	0,00	0,00	
T.V.E.4	0,00	0,00	0,00	0,00	0,00	20.047,93	18.210,82		1.837,11	0,00	
1.02.005											
1.02.005.0000											
I.C.S.0	3.899,36	3.749,36	150,00	3.899,36	0,00	9.899,36	9.137,94		761,42	715,97	

Pagina 10
Parte A

RENDICONTO FINANZIARIO SPESE - ESERCIZIO 2003
1° Responsabile di Funzione Escluso: IRSA ZOOLOGIA AGRARIA - SOP PADOVA 2201

CODICE	DESCRIZIONE	CAPITOLO				GESTIONE				DI				COMPETENZA			
		PREVISIONI		VARIAZIONI		DEFINITIVE		PAGATE		RIMASTE		TOTALI		DIFFERENZE			
		INIZIALI	IN AUMENTO	IN DIMINUIZIONE	7 (4+5-6)	8	9 (10-8)	10 (8+9)	IN +	IN -							
	4	5 (7-4)	6 (4-7)	7 (4+5-6)	8	9 (10-8)	10 (8+9)	11 (10-7)	12 (7-10)								
1.02.005.0006	Indennita' e rimborso spese di trasporto per missioni all'interno - Progetto finalizzato "Agricoltura Nazionale" 1° anno di attivita'	6.000,00	0,00	600,00	5.400,00	94,73	168,57	263,30				5.136,70					
1.02.005.0013	Indennita' e rimborso spese trasporto per missioni all'interno - 3° anno "Pianta ornamentali"/R	620,85	0,00	125,99	494,86	494,86	0,00	494,86				0,00					
1.02.005.0015	Indennita' e rimborso spese trasporto per missioni all'interno - Prog. META Attribuzione ris.fin. 01/09/02-31/08/03	1.000,00	280,00	0,00	1.280,00	1.280,00	0,00	1.280,00				0,00					
1.02.005.0026	Indennita e rimborso spese trasporto per missioni all'interno - - 3° anno "Pianta ornamentali"/D	615,48	0,00	0,00	615,48	615,48	0,00	615,48				0,00					

Pagina 10
Parte B**RENDICONTO FINANZIARIO SPESE - ESERCIZIO 2003**

1° Responsabile di Funzione Escluso : IRSA ZOOLOGIA AGRARIA - SOP PADOVA 2201

CAPITOLO CODICE	G E S T I O N E D E I R E S I D U I P A S S I V I				G E S T I O N E D I C A S S A				TOTALE DEI RESIDUI PASSIVI AL TERMINE DELL'ESERCIZIO		
	RESIDUI ALL'INIZIO DELL'ESERCIZIO	PAGATI	RIMASTI DA PAGARE	TOTALI	VARIAZIONI		PREVISIONI	PAGAMENTI		DIFFERENZE RISPETTO ALLE PREVISIONI	
					IN +	IN -				IN +	IN -
13	14	15 (16-14)	16 (14+15)	17 (16-13)	18 (13-16)	19	20	21 (20-19)	22 (19-20)	23 (9+15)	
1.02.005.0006											
I.C.S.5	0,00	0,00	0,00	0,00	0,00	5.400,00	94,73	5.305,27		168,57	
1.02.005.0013											
I.C.S.13	108,29	108,29	0,00	108,29	0,00	603,15	603,15	0,00	0,00	0,00	
1.02.005.0015											
I.C.S.15	0,00	0,00	0,00	0,00	0,00	1.280,00	1.280,00	0,00	0,00	0,00	
1.02.005.0026											
I.C.S.26	1.172,29	1.172,29	0,00	1.172,29	0,00	1.787,77	1.287,77	0,00	0,00	0,00	

Pagina 11
Parte A

RENDICONTO FINANZIARIO SPESE - ESERCIZIO 2003
1° Responsabile di Funzione Escluso : IRSA ZOOLOGIA AGRARIA - SOP PADOVA 2201

CAPITOLO	DESCRIZIONE	GESTIONE						DI			COMPETENZA				
		INIZIALI	PREVISIONI		DEFINITIVE	SOMME IMPEGNATE		TOTALI IMPEGNATI	DIFFERENZE RISPETTO ALLE PREVISIONI						
			IN AUMENTO	IN DIMINUIZIONE		PAGATE	RIMASTE DA PAGARE		IN +	IN -					
											5 (7-4)	6 (4-7)	7 (4+5-6)	8	9 (10-8)
1.02.005.0030	Indennità e rimborso spese trasporto per missioni all'interno - Convenzione Sipeam prodotto Oikos	0,00	2.582,28	0,00	2.582,28	1.808,74	367,29	2.176,03						406,25	
1.02.005.0033	Indennità e rimborso spese trasporto per missioni all'interno - Progetto AMA ABC - 2° Integrazione 3° anno (2002)														
1.02.005.0034	Indennità e rimborso spese di trasporto per missioni all'interno - Progetto di ricerca PROVIT - Viticoltura	0,00	2.591,41	0,00	2.591,41	2.591,41	0,00	2.591,41						0,00	
1.02.005.0035	Indennità e rimborso spese trasporto per missioni all'interno - Convenzione con Pr. di Livorno riguardante Viale monumentale di Bolgheri	0,00	1.000,00	0,00	1.000,00	0,00	0,00	0,00						1.000,00	
		0,00	500,00	0,00	500,00	0,00	0,00	0,00						500,00	

Pagina 11
Parte B

RENDICONTO FINANZIARIO SPESE - ESERCIZIO 2003

1° Responsabile di Funzione Escluso : IRSA ZOOLOGIA AGRARIA - SOP PADOVA 2201

CAPITOLO C O D I C E	G E S T I O N E D E I R E S I D U I P A S S I V I				G E S T I O N E D I C A S S A				TOTALE DEI RESIDUI PASSIVI AL TERMINE DELL'ESERCIZIO 23 (9 + 15)		
	RESIDUI ALL'INIZIO DELL'ESERCIZIO 13	PAGATI 14	RIMASTI DA PAGARE 15 (16 - 14)	TOTALI 16 (14 + 15)	V A R I A Z I O N I		P R E V I S I O N I 19	P A G A M E N T I 20		D I F F E R E N Z E R I S P E T T O A L L E P R E V I S I O N I	
					IN + 17 (16 - 13)	IN - 18 (13 - 16)				IN + 21 (20 - 19)	IN - 22 (19 - 20)
1.02.005.0030	0.00	0.00	0.00	0.00	0.00	0.00	2.582.28	1.808.74	0.00	773.54	367.29
I.C.S. 30	0.00	0.00	0.00	0.00	0.00	0.00	2.582.28	1.808.74	0.00	773.54	367.29
1.02.005.0033	0.00	0.00	0.00	0.00	0.00	0.00	2.531.41	2.531.41	0.00	0.00	0.00
I.C.S. 33	0.00	0.00	0.00	0.00	0.00	0.00	2.531.41	2.531.41	0.00	0.00	0.00
1.02.005.0034	0.00	0.00	0.00	0.00	0.00	0.00	1.000.00	0.00	0.00	1.000.00	0.00
I.C.S. 34	0.00	0.00	0.00	0.00	0.00	0.00	1.000.00	0.00	0.00	1.000.00	0.00
1.02.005.0035	0.00	0.00	0.00	0.00	0.00	0.00	5.00.00	0.00	0.00	5.00.00	0.00
I.C.S. 35	0.00	0.00	0.00	0.00	0.00	0.00	5.00.00	0.00	0.00	5.00.00	0.00

Pagina 12
Parte A**RENDICONTO FINANZIARIO SPESE - ESERCIZIO 2003**

1° Responsabile di Funzione Escluso : IRSA ZOOLOGIA AGRARIA - SOP PADOVA 2201

CODICE	DESCRIZIONE	G E S T I O N E						D I			C O M P E T E N Z A			
		INIZIALI	P R E V I S I O N I		DEFINITIVE	PAGATE	RIMASTE DA PAGARE	TOTALI IMPEGNATI	D I F F E R E N Z E R I S P E T T O A L L E P R E V I S I O N I					
			IN AUMENTO	IN DIMINUZIONE					IN +	IN -				
4	5 (7-4)	6 (4-7)	7 (4+5-6)	8	9 (10-8)	10 (8+9)	11 (10-7)	12 (7-10)						
1.02.005.0050	Indennita e rimb. spese trasp. per missioni all'interno "Cons. siepi ornam. giardini storici"													
		1.549,37	0,00	849,37	700,00	0,00	700,00	0,00	700,00	0,00				
1.02.005.0053	Indennita e rimb. spese trasporto per missioni all'interno-Sperimentazione A.M.A.													
		148,02	0,00	0,00	148,02	0,00	135,56	0,00	135,56					12,46
1.02.005.0063	Indennita e rimborso spese trasporto per missioni all'interno - Sportfm. AMA/D (SCHEDE)													
		632,38	400,00	0,00	1.032,38	0,00	1.032,38	0,00	1.032,38	0,00				
1.02.005.0064	Indennita e rimborso spese trasporto per missioni all'interno - Reg. 1221/97 anno 2002													
		5.401,04	1.055,70	0,00	6.456,74	0,00	6.456,74	0,00	6.456,74	0,00				

Pagina 12
Parte B

RENDICONTO FINANZIARIO SPESE - ESERCIZIO 2003
1° Responsabile di Funzione Escluso : IRSA ZOOLOGIA AGRARIA - SOP PADOVA 2201

CAPITOLO C O D I C E	G E S T I O N E D E I R E S I D U I P A S S I V I						G E S T I O N E D I C A S S A				TOTALE DEI RESIDUI PASSIVI AL TERMINE DELL'ESERCIZIO
	RESIDUI ALL'INIZIO DELL'ESERCIZIO	PAGATI	RIMASTI DA PAGARE	V A R I A Z I O N I		T O T A L I	P R E V I S I O N I	P A G A M E N T I	D I F F E R E N Z E R I S P E T T O A L L E P R E V I S I O N I		
				IN +	IN -				IN +	IN -	
13	14	15 (16 - 14)	17 (16 - 13)	18 (13 - 16)	16 (14 + 15)	19	20	21 (20 - 19)	22 (19 - 20)	23 (9 + 15)	
1.02.005.0050											
I.C.S. 50	0.00	0.00	0.00	0.00	0.00	700.00	700.00	0.00	0.00	0.00	0.00
1.02.005.0053											
I.C.S. 53	0.00	0.00	0.00	0.00	0.00	148.02	135.56	0.00	12.46	0.00	0.00
1.02.005.0063											
I.C.S. 63	142.31	142.31	0.00	0.00	142.31	1.174.69	1.174.69	0.00	0.00	0.00	0.00
1.02.005.0064											
I.C.S. 64	1.098.96	1.098.96	0.00	0.00	1.098.96	7.555.70	7.555.70	0.00	0.00	0.00	0.00

Pagina 13
Parte A

RENDICONTO FINANZIARIO SPESE - ESERCIZIO 2003

1° Responsabile di Funzione Escluso : IRSA ZOOLOGIA AGRARIA - SOP PADOVA 2201

CODICE	DESCRIZIONE	G E S T I O N E						D I				C O M P E T E N Z A				
		I N I Z I A L I		V A R I A Z I O N I		P R E V I S I O N I		D E F I N I T I V E		P A G A T E		S O M M E I M P E G N A T E		D I F F E R E N Z E R I S P E T T O A L L E P R E V I S I O N I		
		4	5 (7-4)	6 (4-7)	7 (4+5-6)	8	9 (10-8)	10 (8+9)	11 (10-7)	12 (7-10)	I N +		I N -			
											I N D I M I N U Z I O N E		I M P E G N A T I			
1.02.005.0065	Indennita' e rimborso spese trasporto per missioni all'interno - Sperim. AMA/D (COORDINAMENTO)	0,00	0,00	0,00	0,00	0,00	0,00	0,00	0,00	0,00	0,00	0,00	0,00	0,00	0,00	0,00
1.02.005.0070	Indennita e rimb.spese trasp.miss.interno Incremento della produzione di piante ufficiali	500,00	0,00	0,00	500,00	0,00	0,00	0,00	0,00	0,00	0,00	0,00	0,00	0,00	0,00	500,00
1.02.005.0071	Indennita e rimborso spese trasporto per missioni all'interno-Programma Collocazione microorganismi	283,01	2.000,00	0,00	2.283,01	1.060,18	19,44	1.079,62	1.060,18	19,44	1.079,62	1.060,18	19,44	1.079,62	1.060,18	1.203,39
1.02.005.0076	Indennit' e rimborso spese di trasporto per missioni interne "Prog. RISELVITALIA"	0,00	1.000,00	0,00	1.000,00	0,00	0,00	0,00	0,00	0,00	0,00	0,00	0,00	0,00	0,00	1.000,00
1.02.005.0081	Indennita e rimb.spese trasp. missioni interno "Prog. Risorse Genetiche"	2.582,29	0,00	750,00	1.832,29	826,57	344,00	1.170,57	826,57	344,00	1.170,57	826,57	344,00	1.170,57	826,57	661,72

Pagina 13
Parte B

RENDICONTO FINANZIARIO SPESE - ESERCIZIO 2003

1° Responsabile di Funzione Escluso : IRSA ZOOLOGIA AGRARIA - SOP PADOVA 2201

CAPITOLO CODICE	G E S T I O N E D E I R E S I D U I P A S S I V I						G E S T I O N E D I C A S S A				TOTALE DEI RESIDUI PASSIVI AL TERMINE DELL'ESERCIZIO
	RESIDUI ALL'INIZIO DELL'ESERCIZIO	PAGATI	RIMASTI DA PAGARE	V A R I A Z I O N I		TOTALI	PREVISIONI	PAGAMENTI	D I F F E R E N Z E R I S P E T T O A L L E P R E V I S I O N I		
				IN +	IN -				IN +	IN -	
	13	14	15 (16-14)	16 (14+15)	17 (16-13)	18 (13-16)	19	20	21 (20-19)	22 (19-20)	23 (9+15)
1.02.005.0065											
I.C.S.65	1.291,03	1.291,03	0,00	1.291,03	0,00	0,00	1.291,03	1.291,03	0,00	0,00	0,00
1.02.005.0070											
I.C.S.70	0,00	0,00	0,00	0,00	0,00	0,00	500,00	0,00	0,00	500,00	0,00
1.02.005.0071											
I.C.S.71	411,26	411,26	0,00	411,26	0,00	0,00	2.694,27	1.471,44	1.222,83	1.222,83	19,44
1.02.005.0076											
I.C.S.76	0,00	0,00	0,00	0,00	0,00	0,00	1.000,00	0,00	0,00	1.000,00	0,00
1.02.005.0081											
I.C.S.81	0,00	0,00	0,00	0,00	0,00	0,00	1.832,29	826,57	1.005,72	1.005,72	344,00

Pagina 15
Parte A**RENDICONTO FINANZIARIO SPESE - ESERCIZIO 2003**

1° Responsabile di Funzione Escluso: IRSA ZOOLOGIA AGRARIA - SOP PADOVA 2201

CODICE	DESCRIZIONE	G E S T I O N E						D I				C O M P E T E N Z A		
		I N I Z I A L I		P R E V I S I O N I		V A R I A Z I O N I		D E F I N I T I V E		S O M M E		I M P E G N A T E		D I F F E R E N Z E
		I N A U M E N T O		I N D I M I N U Z I O N E		I N D I M I N U Z I O N E		P A G A T E		R I M A S T E		T O T A L I		R I S P E T T O A L L E
		4	5 (7-4)	6 (4-7)	6 (4-7)	7 (4+5-6)	8	9 (10-8)	10 (8+9)	11 (10-7)	12 (7-10)			
1.02.006.0064	Indennità e rimborso spese trasporto per missioni all'estero - Reg. 1221/87 anno 2002	0,00	701,84	0,00	701,84	701,84	701,84	0,00	701,84	0,00	701,84	0,00		
		3.000,00	302,56	0,00	3.302,56	3.275,62	3.275,62	0,00	3.275,62				26,94	
1.02.006.0065	Indennità e rimborso spese trasporto per missioni all'estero - Sperrm. AMA/D (COORDINAMENTO)	0,00	0,00	0,00	0,00	0,00	0,00	0,00	0,00	0,00	0,00	0,00		
	Totale V.E. 6	4.938,42	1.306,96	1.938,42	4.306,96	3.977,46	3.977,46	0,00	3.977,46				329,50	
1.02.007	VOCE ECONOMICA 7 - Corsi per il personale e partecipazione alle spe= se per corsi di enti, istituzioni e ammi.ni varie													
1.02.007.0000	VOCE ECONOMICA 7 - Corsi per il personale e partecipazione alle spe= se per corsi di enti, istituzioni e ammi.ni varie	0,00	3.385,00	0,00	3.385,00	2.085,00	2.085,00	640,00	2.725,00				660,00	

Pagina 15
Parte B**RENDICONTO FINANZIARIO SPESE - ESERCIZIO 2003**

1° Responsabile di Funzione Escluso : IRSA ZOOLOGIA AGRARIA - SOP PADOVA 2201

CAPITOLO CODICE	G E S T I O N E D E I R E S I D U I P A S S I V I				G E S T I O N E D I C A S S A				TOTALE DEI RESIDUI PASSIVI AL TERMINE DELL'ESERCIZIO		
	RESIDUI ALL'INIZIO DELL'ESERCIZIO	PAGATI	RIMASTI DA PAGARE	TOTALI	V A R I A Z I O N I		PREVISIONI	PAGAMENTI		D I F F E R E N Z E R I S P E T T O A L L E P R E V I S I O N I	
					IN +	IN -				IN +	IN -
	13	14	15 (16-14)	16 (14+15)	17 (16-13)	18 (13-16)	19	20	21 (20-19)	22 (19-20)	23 (9+15)
I.C.S. 83	753,25	753,25	0,00	753,25	0,00	0,00	1.455,09	1.455,09	0,00	0,00	0,00
1.02.006.0064											
I.C.S. 84	0,00	0,00	0,00	0,00	0,00	0,00	3.302,56	3.275,62	0,00	26,94	0,00
1.02.006.0065											
I.C.S. 85	2.600,00	2.600,00	0,00	2.600,00	0,00	0,00	2.600,00	2.600,00	0,00	0,00	0,00
I.V.E. 6	4.418,16	4.418,16	0,00	4.418,16	0,00	0,00	8.725,12	8.395,62	0,00	329,50	0,00
1.02.007											
1.02.007.0000											
I.C.S. 9	0,00	0,00	0,00	0,00	0,00	0,00	3.385,00	2.085,00	0,00	1.300,00	600,00

Pagina 17
Parte A**RENDICONTO FINANZIARIO SPESE - ESERCIZIO 2003**

1° Responsabile di Funzione Escluso: IRSA ZOOLOGIA AGRARIA - SOP PADOVA 2201

CAPITOLLO	DESCRIZIONE	GESTIONE						DI			COMPETENZA		
		PREVISIONI		SOMME IMPEGNATE		DIFFERENZE RISPETTO ALLE PREVISIONI		DEFINITIVE	PAGATE	RIMASTE DA PAGARE	TOTALI IMPEGNATI	IN+	IN-
		INIZIALI	VARIAZIONI	IN AUMENTO	IN DIMINUZIONE	7 (4+5-6)	8						
4	5 (7-4)	6 (4-7)	7 (4+5-6)	8	9 (10-8)	10 (8+9)	11 (10-7)	12 (7-10)					
1.02.008.0026	Oneri previdenziali e assistenziali a carico dell'Ente - 3° anno "Piante ornamentali"/D	0,00	125,99	0,00	125,99	125,99	0,00	125,99	0,00	125,99	0,00		
1.02.008.0033	Oneri previdenziali e assistenziali a carico dell'Ente - Progetto AMA ABC - 2° Integrazione 3° anno (2002)	0,00	0,00	0,00	0,00	0,00	0,00	0,00	0,00	0,00	0,00		
1.02.008.0036	Oneri previdenziali e assistenziali a carico dell'Ente-Convvenz. con Regione Piemonte	0,00	3.070,40	2.067,00	1.003,40	1.003,40	1.003,29	1.003,29	0,00	1.003,29	0,11		
1.02.008.0056	Oneri previdenziali e assistenziali a carico dell'Ente - Gestione azienda agraria	0,00	648,54	0,00	648,54	648,54	149,33	149,33	0,00	149,33	499,21		
		3.430,00	300,00	0,00	3.730,00	3.730,00	1.587,49	1.587,49	0,00	1.587,49	2.142,51		

Pagina 17
Parte B

RENDICONTO FINANZIARIO SPESE - ESERCIZIO 2003
1° Responsabile di Funzione Escluso : IRSA ZOOLOGIA AGRARIA - SOP PADOVA 2201

CAPITOLO CODICE	GESTIONE DEI RESIDUI PASSIVI				GESTIONE DI CASSA				TOTALE DEI RESIDUI PASSIVI AL TERMINE DELL'ESERCIZIO 23 (9 + 15)		
	RESIDUI ALL'INIZIO DELL'ESERCIZIO 13	PAGATI 14	RIMASTI DA PAGARE 15 (16 - 14)	TOTALI 16 (14 + 15)	VARIAZIONI		PREVISIONI 19	PAGAMENTI 20		DIFFERENZE RISPETTO ALLE PREVISIONI	
					IN + 17 (16 - 13)	IN - 18 (13 - 16)				IN + 21 (20 - 19)	IN - 22 (19 - 20)
I.C.S.13	1.400,00	1.400,00	0,00	1.400,00	0,00	0,00	1.525,99	1.525,99	0,00	0,00	0,00
1.02.008.0026											
I.C.S.26	999,94	999,94	0,00	999,94	0,00	0,00	999,94	999,94	0,00	0,00	0,00
1.02.008.0033											
I.C.S.33	0,00	0,00	0,00	0,00	0,00	0,00	1.003,40	1.003,29	0,11	0,11	0,00
1.02.008.0036											
I.C.S.38	0,00	0,00	0,00	0,00	0,00	0,00	648,54	149,33	499,21	499,21	0,00
1.02.008.0056											
I.C.S.56	2.478,12	1.544,94	0,00	1.544,94	0,00	-933,18	3.908,12	3.132,43	775,69	775,69	0,00

Pagina 19
Parte A**RENDICONTO FINANZIARIO SPESE - ESERCIZIO 2003**
1° Responsabile di Funzione Escluso : IRSA ZOOLOGIA AGRARIA - SOP PADOVA 2201

CAPITOLO	DESCRIZIONE	GESTIONE						DI				COMPETENZA		
		PREVISIONI		VARIAZIONI		DEFINITIVE	SOMME IMPEGNATE		DIFFERENZE		RISPETTO ALLE PREVISIONI	IN+	IN-	
		INIZIALI	IN AUMENTO	IN DIMINUZIONE	PAGATE		RIMASTE DA PAGARE	TOTALI IMPEGNATI	11 (10-7)	12 (7-10)				
4	5 (7-4)	6 (4-7)	7 (4+5-6)	8	9 (10-8)	10 (8+9)	11 (10-7)	12 (7-10)						
1.02.008.0076	Oneri prev. il e ass. li a carico dell'Ente - Prog. RISELVITALIA	0,00	0,00	0,00	0,00	0,00	0,00	0,00	0,00	0,00	0,00		1.500,00	
1.02.008.0081	Oneri previdenz. e assistenz. carico Ente "Prog. Risorse Genetiche"	1.426,62	0,00	942,40	484,22	484,22	0,00	484,22	0,00	484,22	0,00			
1.02.008.0088	Oneri previdenziali e assistenziali a carico dell'Ente - "Agricoltura biologica" 3° anno	0,00	0,00	0,00	0,00	0,00	0,00	0,00	0,00	0,00	0,00			
	Totale V.E. 8	45.858,03	12.144,93	3.009,40	54.993,56	31.664,79	16.679,43	48.344,22					6.649,34	
	Totale Categoria 2	239.136,08	88.120,54	10.273,18	316.983,44	237.099,92	18.784,70	255.884,62			23,75		61.122,57	

Pagina 19
Parte B

RENDICONTO FINANZIARIO SPESE - ESERCIZIO 2003
1° Responsabile di Funzione Escluso: IRSA ZOOLOGIA AGRARIA - SOP PADOVA 2201

CAPITOLO CODICE	G E S T I O N E D E I R E S I D U I P A S S I V I				G E S T I O N E D I C A S S A				TOTALE DEI RESIDUI PASSIVI AL TERMINE DELL'ESERCIZIO 23 (9 + 15)		
	RESIDUI ALL'INIZIO DELL'ESERCIZIO	PAGATI	RIMASTI DA PAGARE	TOTALI	V A R I A Z I O N I		PREVISIONI	PAGAMENTI		D I F F E R E N Z E R I S P E T T O A L L E P R E V I S I O N I	
					IN +	IN -				IN +	IN -
13	14	15 (16 - 14)	16 (14 + 15)	17 (16 - 13)	18 (13 - 16)	19	20	21 (20 - 19)	22 (19 - 20)	23 (9 + 15)	
I.C.S.71	373,87	373,87	0,00	373,87	0,00	373,87	373,87	0,00	0,00	0,00	
1.02.008.0076											
I.C.S.76	0,00	0,00	0,00	0,00	0,00	1.500,00	0,00	0,00	1.500,00	0,00	
1.02.008.0081											
I.C.S.81	0,00	0,00	0,00	0,00	0,00	484,22	484,22	0,00	0,00	0,00	
1.02.008.0088											
I.C.S.88	1.805,60	1.805,60	0,00	1.805,60	0,00	1.805,60	1.805,60	0,00	0,00	0,00	
I.V.E.B	34.652,62	21.268,84	4.822,98	26.091,82	0,00	67.846,18	52.933,63		14.912,55	21.502,41	
I.Categoria 2	47.496,99	33.963,21	4.972,98	38.936,19	0,00	312.480,43	271.063,13	23,25	41.441,05	23.757,68	

Pagina 20
Parte B

RENDICONTO FINANZIARIO SPESE - ESERCIZIO 2003

1° Responsabile di Funzione Escluso : IRSA ZOOLOGIA AGRARIA - SOP PADOVA 2201

CAPITOLO CODICE	GESTIONE DEI RESIDUI PASSIVI				GESTIONE DI CASSA				TOTALE DEI RESIDUI PASSIVI AL TERMINE DELL'ESERCIZIO		
	RESIDUI ALL'INIZIO DELL'ESERCIZIO	PAGATI	RIMASTI DA PAGARE	TOTALI	VARIAZIONI		PREVISIONI	PAGAMENTI		DIFFERENZE RISPETTO ALLE PREVISIONI	
					IN +	IN -				IN +	IN -
13	14	15 (16-14)	16 (14+15)	17 (16-13)	18 (13-16)	19	20	21 (20-19)	22 (19-20)	23 (9+15)	
1.04											
1.04.001											
1.04.001.0000											
I.C.S.0	5.531,87	5.020,47	0,00	5.020,47	0,00	-571,40	20.681,87	18.031,87	2.660,00	1.206,54	
1.04.001.0026											
I.C.S.26	0,00	0,00	0,00	0,00	0,00	0,00	680,12	680,12	0,00	0,00	
1.04.001.0034											
I.C.S.34	0,00	0,00	0,00	0,00	0,00	0,00	3.500,00	1.383,60	2.116,40	0,00	

Pagina 22
Parte B
RENDICONTO FINANZIARIO SPESE - ESERCIZIO 2003
 1° Responsabile di Funzione Escluso : IRSA ZOOLOGIA AGRARIA - SOP PADOVA Z201

CAPITOLO	GESTIONE DEI RESIDUI PASSIVI				GESTIONE DI CASSA			TOTALE DEI RESIDUI PASSIVI AL TERMINE DELL'ESERCIZIO							
	RESIDUI ALL'INIZIO DELL'ESERCIZIO	PAGATI	RIMASTI DA PAGARE	TOTALI	VARIAZIONI		PREVISIONI		PAGAMENTI	DIFFERENZE RISPETTO ALLE PREVISIONI					
CODICE	13	14	15 (16-14)	16 (14+15)	IN +	IN -	17 (16-13)	18 (13-16)	19	20	IN +	IN -	21 (20-19)	22 (19-20)	23 (9+15)
1.04.003.0000															
I.C.S. 0	984,79	984,79	0,00	984,79	0,00	0,00	0,00	0,00	39,684,79	36,840,52	2,844,17				4.844,17
1.04.003.0006															
I.C.S. 6	0,00	0,00	0,00	0,00	0,00	0,00	0,00	0,00	1.000,00	1.000,00	0,00	0,00	0,00	0,00	0,00
1.04.003.0030															
I.C.S. 30	0,00	0,00	0,00	0,00	0,00	0,00	0,00	0,00	516,46	516,46	0,00	0,00	0,00	0,00	0,00
1.04.003.0037															
I.C.S. 37	0,00	0,00	0,00	0,00	0,00	0,00	0,00	0,00	300,00	0,00	0,00	300,00	0,00	0,00	0,00
1.04.003.0056															
I.C.S. 56	98,82	0,00	0,00	0,00	0,00	-98,82	0,00	-98,82	1.398,82	800,37	598,45				105,35

Pagina 23
Parte A**RENDICONTO FINANZIARIO SPESE - ESERCIZIO 2003**

1° Responsabile di Funzione Escluso : IRSA ZOOLOGIA AGRARIA - SOP PADOVA 2201

CODICE	DESCRIZIONE	G E S T I O N E						D I				C O M P E T E N Z A		
		P R E V I S I O N I		V A R I A Z I O N I		D E F I N I T I V E		P A G A T E		R I M A S T E		R I S P E T T O A L L E		D I F F E R E N Z E
		I N A U M E N T O		I N D I M I N U Z I O N E		7 (4 + 5 - 6)		8		9 (10 - 8)		I N +		
		4	5 (7 - 4)	6 (4 - 7)	6 (4 - 7)	7 (4 + 5 - 6)	8	9 (10 - 8)	10 (8 + 9)	11 (10 - 7)	12 (7 - 10)			
1.04.003.0081	Acqua potabile, gas, energia elettrica - Prog. "Risorse Genetiche"	1.032,91	0,00	0,00	1.032,91	0,00	1.032,91	0,00	1.032,91	0,00	0,00			
	Totale V.E. 3	33.532,91	11.316,46	0,00	44.849,37	4.949,52	39.205,57	44.155,09	694,26					
1.04.004	VOCE ECONOMICA 4 - Spese per l'acquisto di materiale di consumo per l'economato													
1.04.004.0000	VOCE ECONOMICA 4 - Spese per l'acquisto di materiale di consumo per l'economato	2.700,00	3.500,00	0,00	6.200,00	664,12	5.134,69	5.798,81	401,19					
1.04.004.0033	Spese per l'acquisto di materiale di consumo per l'economato - Prog. AMA ABC 2° ANNO INTEGRAZIONE	0,00	285,66	0,00	285,66	0,00	285,66	285,66	0,00	0,00	0,00			
1.04.004.0063	Spese per l'acquisto di materiale di consumo per l'economato - Sperim. AMAID (SCHEDE)	121,02	0,00	0,00	121,02	0,00	118,20	118,20	0,00	0,00	0,00			2,82

Pagina 23
Parte B

RENDICONTO FINANZIARIO SPESE - ESERCIZIO 2003

1° Responsabile di Funzione Escluso : IRSA ZOOLOGIA AGRARIA - SOP PADOVA 2201

CAPITOLO CODICE	G E S T I O N E D E I R E S I D U I P A S S I V I				G E S T I O N E D I C A S S A				TOTALE DEI RESIDUI PASSIVI AL TERMINE DELL'ESERCIZIO 23 (9 + 15)		
	RESIDUI ALL'INIZIO DELL'ESERCIZIO	PAGATI	RIMASTI DA PAGARE	TOTALI	VARIAZIONI		PREVISIONI	PAGAMENTI		DIFFERENZE RISPETTO ALLE PREVISIONI	
					IN +	IN -				IN +	IN -
13	14	15 (16 - 14)	16 (14 + 15)	17 (16 - 13)	18 (13 - 16)	19	20	21 (20 - 19)	22 (19 - 20)	23 (9 + 15)	
1.04.003.0081											
I.C.S. 81	0,00	0,00	0,00	0,00	0,00	1.032,91	1.032,91	0,00	0,00	0,00	
I.V.E. 3	1.083,61	984,79	0,00	984,79	0,00	43.932,98	40.190,36	3.742,62		4.949,52	
1.04.004											
1.04.004.0000											
I.C.S. 0	1.62,48	1.62,48	0,00	1.62,48	0,00	6.362,48	5.297,17	1.065,31		664,12	
1.04.004.0033											
I.C.S. 33	0,00	0,00	0,00	0,00	0,00	285,66	285,66	0,00	0,00	0,00	
1.04.004.0063											
I.C.S. 63	0,00	0,00	0,00	0,00	0,00	121,02	118,20	2,82		0,00	

Pagina 24
Parte A
RENDICONTO FINANZIARIO SPESE - ESERCIZIO 2003
 1° Responsabile di Funzione Escluso: IRSA ZOOLOGIA AGRARIA - SOP PADOVA 2201

CAPITOLO	DESCRIZIONE	GESTIONE				DI				COMPETENZA		
		PREVISIONI		VARIAZIONI		DEFINITIVE		SOMME		IMPEGNATE		DIFFERENZE
		INIZIALI	IN AUMENTO	IN DIMINUIZIONE	PAGATE	DA PAGARE	TOTALI	IN +	IN -	RISPETTO ALLE PREVISIONI		
	4	5 (7-4)	6 (4-7)	7 (4+5-6)	8	9 (10-8)	10 (8+9)	11 (10-7)	12 (7-10)			
1.04.004.0065	Spese per l'acquisto di materiale di consumo per l'economato - Sperim. AMA/D (COORDINAMENTO)	5,87	300,00	0,00	305,87	290,28	0,00	290,28		15,59		
	Totale V.E. 4	2.826,89	4.085,66	0,00	6.912,55	5.828,83	664,12	6.492,95		419,60		
1.04.005	VOCE ECONOMICA 5 - Spese per l'acquisto di materiale di consumo di carattere tecnico											
1.04.005.0000	VOCE ECONOMICA 5 - Spese per l'acquisto di materiale di consumo di carattere tecnico	6.600,00	1.500,00	0,00	8.100,00	8.100,00	0,00	8.100,00		0,00		
1.04.005.0006	Spese di acquisto di materiale di consumo di carattere tecnico - Progetto finalizzato "Agricoltura Nazionale" 1° anno di attività"	6.000,00	0,00	600,00	5.400,00	1.345,96	0,00	1.345,96		4.054,04		

Pagina 24
Parte B

RENDICONTO FINANZIARIO SPESE - ESERCIZIO 2003
1° Responsabile di Funzione Escluso : IRSA ZOOLOGIA AGRARIA - SOP PADOVA 2201

CAPITOLO CODICE	G E S T I O N E D E I R E S I D U I P A S S I V I					G E S T I O N E D I C A S S A					TOTALE DEI RESIDUI PASSIVI AL TERMINE DELL'ESERCIZIO 23 (9 + 15)	
	RESIDUI ALL'INIZIO DELL'ESERCIZIO 13	PAGATI 14	RIMASTI DA PAGARE 15 (16 - 14)	VARIAZIONI		TOTALI 16 (14 + 15)	PREVISIONI 19	PAGAMENTI 20	DIFFERENZE RISPETTO ALLE PREVISIONI			
				IN + 17 (16 - 13)	IN - 18 (13 - 16)				IN + 21 (20 - 19)	IN - 22 (19 - 20)		
1.04.004.0065												
I.C.S. 85	0,00	0,00	0,00	0,00	0,00	0,00	305,87	230,28		15,59		0,00
I.V.E. 4	162,48	162,48	0,00	0,00	162,48	0,00	7,075,03	5,991,31		1,083,72		664,12
1.04.005												
1.04.005.0000												
I.C.S. 0	2.244,19	2.236,09	0,00	0,00	2.236,09	-8,10	10.344,19	10.336,09		8,10		0,00
1.04.005.0006												
I.C.S. 6	0,00	0,00	0,00	0,00	0,00	0,00	5.400,00	1.345,96		4.054,04		0,00

Pagina 25
Parte A**RENDICONTO FINANZIARIO SPESE - ESERCIZIO 2003**

1° Responsabile di Funzione Escluso : IRSA ZOOLOGIA AGRARIA - SOP PADOVA 2201

CODICE	DESCRIZIONE	G E S T I O N E						D I			C O M P E T E N Z A			
		INIZIALI	P R E V I S I O N I		DEFINITIVE	S O M M E I M P E G N A T E		PAGATE	RIMASTE DA PAGARE	TOTALI IMPEGNATI	D I F F E R E N Z E			
			IN AUMENTO	IN DIMINUZIONE		7 (4+5-6)	8				9 (10-8)	10 (8+9)	IN +	IN -
1.04.005.0013	Spese per l'acquisto di materiale di consumo di carattere tecnico - 3° anno "Plante ornamentali"/R	733,94	23,29	0,00	757,23	757,23	0,00	0,00	757,23	0,00				
1.04.005.0015	Spese per l'acquisto di materiale di consumo di carattere tecnico - Prog. META attr. ris. fin. 01/09/02-31/08/03	3.120,00	3.375,20	0,00	6.495,20	6.495,20	0,00	0,00	6.495,20	0,00				
1.04.005.0026	Spese per l'acquisto di materiale di consumo di carattere tecnico - 3° anno "Plante ornamentali"/D	240,27	128,34	0,00	368,61	368,61	0,00	0,00	368,61	0,00				
1.04.005.0030	Spese per l'acquisto di materiale di consumo di carattere tecnico - Convenzione Sipcam prodotto Oikos	0,00	903,80	0,00	903,80	903,80	0,00	0,00	903,80	0,00				

Pagina 25
Parte B

RENDICONTO FINANZIARIO SPESE - ESERCIZIO 2003
1° Responsabile di Funzione Escluso : IRSA ZOOLOGIA AGRARIA - SOP PADOVA 2201

CAPITOLO CODICE	G E S T I O N E D E I R E S I D U I P A S S I V I				G E S T I O N E D I C A S S A				TOTALE DEI RESIDUI PASSIVI AL TERMINE DELL'ESERCIZIO		
	RESIDUI ALL'INIZIO DELL'ESERCIZIO	PAGATI	RIMASTI DA PAGARE	TOTALI	VARIAZIONI		PREVISIONI	PAGAMENTI		DIFFERENZE RISPETTO ALLE PREVISIONI	
	13	14	15 (16 - 14)	16 (14 + 15)	IN + 17 (16 - 13)	IN - 18 (13 - 16)	19	20	IN + 21 (20 - 19)	IN - 22 (19 - 20)	23 (9 + 15)
1.04.005.0013											
I.C.S. 13	0,00	0,00	0,00	0,00	0,00	0,00	757,23	757,23	0,00	0,00	0,00
1.04.005.0015											
I.C.S. 15	0,00	0,00	0,00	0,00	0,00	0,00	6.495,20	6.495,20	0,00	0,00	0,00
1.04.005.0026											
I.C.S. 26	0,00	0,00	0,00	0,00	0,00	0,00	368,61	368,61	0,00	0,00	0,00
1.04.005.0030											
I.C.S. 30	0,00	0,00	0,00	0,00	0,00	0,00	903,80	903,80	0,00	0,00	0,00

Pagina 26
Parte A**RENDICONTO FINANZIARIO SPESE - ESERCIZIO 2003**
1° Responsabile di Funzione Escluso : IRSA ZOOLOGIA AGRARIA - SOP PADOVA Z201

CODICE	DESCRIZIONE	G E S T I O N E						C O M P E T E N Z A				
		I N I Z I A L I	P R E V I S I O N I		D E F I N I T I V E	S O M M E I M P E G N A T E		D I F F E R E N Z E R I S P E T T O A L L E P R E V I S I O N I				
			I N A U M E N T O	I N D I M I N U Z I O N E		P A G A T E	R I M A S T E D A P A G A R E	T O T A L I I M P E G N A T I	I N +	I N -		
4	5 (7-4)	6 (4-7)	7 (4+5-6)	8	9 (10-8)	10 (8+9)	11 (10-7)	12 (7-10)				
1.04.005.0031	Spese per l'acquisto di materiale di consumo di carattere tecnico - Convenzione Agrisense	0,00	60,00	0,00	60,00	0,00	0,00	0,00	60,00			
1.04.005.0032	Spese per l'acquisto di materiale di consumo di carattere tecnico - Convenzione Bayer Cropscience											
1.04.005.0033	Spese per l'acquisto di materiale di consumo di carattere tecnico - Progetto AMA ABC - 2° Integrazione 3° anno (2002)	0,00	200,00	0,00	200,00	79,99	0,00	79,99	120,01			
1.04.005.0034	Spese per l'acquisto di materiale di consumo di carattere tecnico - Progetto di ricerca PROVIT - Viticoltura	0,00	12.931,53	0,00	12.931,53	11.887,10	836,42	12.723,52	208,01			
		0,00	638,00	0,00	638,00	295,02	0,00	295,02	342,98			

Pagina 26
Parte B**RENDICONTO FINANZIARIO SPESE - ESERCIZIO 2003**

1° Responsabile di Funzione Escluso : IRSA ZOOLOGIA AGRARIA - SOP PADOVA 2201

CAPITOLO CODICE	GESTIONE DEI RESIDUI PASSIVI					GESTIONE DI CASSA					TOTALE DEI RESIDUI PASSIVI AL TERMINE DELL'ESERCIZIO
	RESIDUI ALL'INIZIO DELL'ESERCIZIO	PAGATI	RIMASTI DA PAGARE	VARIAZIONI		TOTALI	PREVISIONI	PAGAMENTI	DIFFERENZE RISPETTO ALLE PREVISIONI		
				IN +	IN -				IN +	IN -	
13	14	15 (16-14)	17 (16-13)	18 (13-16)	16 (14+15)	19	20	21 (20-19)	22 (19-20)	23 (9+15)	
1.04.005.0031											
I.C.S. 31	0,00	0,00	0,00	0,00	0,00	60,00	0,00	60,00	0,00	0,00	
1.04.005.0032											
I.C.S. 32	0,00	0,00	0,00	0,00	0,00	200,00	79,99	120,01	0,00	0,00	
1.04.005.0033											
I.C.S. 33	0,00	0,00	0,00	0,00	0,00	12.931,53	11.887,10	1.044,43	0,00	836,42	
1.04.005.0034											
I.C.S. 34	0,00	0,00	0,00	0,00	0,00	638,00	295,02	342,98	0,00	0,00	

Pagina 27
Parte A**RENDICONTO FINANZIARIO SPESE - ESERCIZIO 2003**
1° Responsabile di Funzione Escluso : IRSA ZOOLOGIA AGRARIA - SOP. PADOVA 2201

CAPITOLO	DESCRIZIONE	GESTIONE				D I				C O M P E T E N Z A			
		INIZIALI	VARIAZIONI		DEFINITIVE	PAGATE	RIMASTE	TOTALI	DIFFERENZE				
			IN AUMENTO	IN DIMINUZIONE					RISPETTO ALLE	PREVISIONI			
CODICE		4	5 (7-4)	6 (4-7)	7 (4+5-6)	8	9 (10-8)	10 (8+9)	11 (10-7)	IN +	IN -	12 (7-10)	
1.04.005.0035	Spese per l'acquisto di materiale di consumo di carattere tecnico - Convenzione con la Pr. di Livorno - Viale monumentale di Bolgheri	0,00	250,00	0,00	250,00	0,00	0,00	0,00	0,00			250,00	
1.04.005.0036	Spese per l'acquisto di materiale di consumo di carattere tecnico-Convenzione con Regione Piemonte	0,00	1.400,96	0,00	1.400,96	925,67	0,00	925,67				475,29	
1.04.005.0037	Spese per l'acquisto di materiale di consumo di carattere tecnico - Collaborazione con il Parco Lombardo della Valle del Ticino	0,00	3.000,00	0,00	3.000,00	1.607,34	176,00	1.783,34				1.216,66	
1.04.005.0050	Spese di acquisto di materiale di consumo di carattere tecnico - "Cons. siepi ornamentali in giardini storici"	0,00	258,00	0,00	258,00	258,00	0,00	258,00				0,00	

Pagina 27
Parte B

RENDICONTO FINANZIARIO SPESE - ESERCIZIO 2003

1° Responsabile di Funzione Escluso : IRSA ZOOLOGIA AGRARIA - SOP PADOVA 2201

CAPITOLO CODICE	G E S T I O N E D E I R E S I D U I P A S S I V I				G E S T I O N E D I C A S S A				TOTALE DEI RESIDUI PASSIVI AL TERMINE DELL'ESERCIZIO		
	RESIDUI ALL'INIZIO DELL'ESERCIZIO	PAGATI	RIMASTI DA PAGARE	TOTALI	VARIAZIONI		PREVISIONI	PAGAMENTI		DIFFERENZE RISPETTO ALLE PREVISIONI	
					IN +	IN -				IN +	IN -
13	14	15 (16-14)	16 (14+15)	17 (16-13)	18 (13-16)	19	20	21 (20-19)	22 (19-20)	23 (9+15)	
1.04.005.0035											
I.C.S. 35	0.00	0.00	0.00	0.00	0.00	250.00	0.00	0.00	250.00	0.00	
1.04.005.0036											
I.C.S. 36	0.00	0.00	0.00	0.00	0.00	1.400.96	925.67	0.00	475.29	0.00	
1.04.005.0037											
I.C.S. 37	0.00	0.00	0.00	0.00	0.00	3.000.00	1.507.34	0.00	1.492.66	176.00	
1.04.005.0050											
I.C.S. 50	0.00	0.00	0.00	0.00	0.00	258.00	258.00	0.00	0.00	0.00	

Pagina 28
Parte A**RENDICONTO FINANZIARIO SPESE - ESERCIZIO 2003**

1° Responsabile di Funzione Escluso : IRSA ZOOLOGIA AGRARIA - SOP. PADOVA 2201

C A P I T O L O	D E S C R I Z I O N E	G E S T I O N E				D I				C O M P E T E N Z A		
		I N I Z I A L I	P R E V I S I O N I		D E F I N I T I V E	P A G A T E	R I M A S T E D A P A G A R E	T O T A L I I M P E G N A T I	D I F F E R E N Z E R I S P E T T O A L L E P R E V I S I O N I			
			I N A U M E N T O	I N D I M I N U I Z I O N E					I N +	I N -		
		5 (7 - 4)	6 (4 - 7)	7 (4 + 5 - 6)	8	9 (10 - 8)	10 (8 + 9)	11 (10 - 7)	12 (7 - 10)			
1.04.005.0056	Spese per l'acquisto di materiale di consumo di carattere tecnico - Gestione azienda agraria	4.000,00	7.719,20	0,00	11.719,20	6.968,95	2.699,89	9.668,84		2.050,36		
1.04.005.0057	Spese per l'acquisto materiale cons.caratt.tecnico "Difesa produzioni in agricoltura biologica"	0,00	0,00	0,00	0,00	0,00	0,00	0,00		0,00		
1.04.005.0063	Spese per l'acquisto di materiale di consumo di carattere tecnico - Sperim. AMA/D (SCHEDE)	7.600,00	0,00	3.440,00	4.160,00	4.132,47	0,00	4.132,47		27,53		
1.04.005.0064	Spese per l'acquisto di materiale di consumo di carattere tecnico - Reg. 1221/87 anno 2002	10.000,00	500,00	0,00	10.500,00	10.020,96	0,00	10.020,96		479,04		

Pagina 28
Parte B

CAPITOLO CODICE	GESTIONE DEI RESIDUI PASSIVI						GESTIONE DI CASSA				TOTALE DEI RESIDUI PASSIVI AL TERMINE DELL'ESERCIZIO 23 (9 + 15)		
	RESIDUI ALL'INIZIO DELL'ESERCIZIO 13	PAGATI 14	RIMASTI DA PAGARE 15 (16 - 14)	VARIAZIONI		TOTALI 16 (14 + 15)	PREVISIONI 19	PAGAMENTI 20	DIFFERENZE RISPETTO ALLE PREVISIONI				
				IN + 17 (16 - 13)	IN - 18 (13 - 16)				IN + 21 (20 - 19)	IN - 22 (19 - 20)			
1.04.005.0056													
I.C.S. 56	5.853,20	5.775,25	0,00	0,00	-77,95	17.572,40	12.744,20				4.828,20		2.699,89
1.04.005.0057													
I.C.S. 57	60,60	0,00	0,00	0,00	-60,60	60,60	0,00				60,60		0,00
1.04.005.0063													
I.C.S. 58	1.315,81	1.315,81	0,00	0,00	0,00	5.475,81	5.448,28				27,53		0,00
1.04.005.0064													
I.C.S. 54	0,00	0,00	0,00	0,00	0,00	10.500,00	10.020,96				479,04		0,00

Pagina 29
Parte B

RENDICONTO FINANZIARIO SPESE - ESERCIZIO 2003
1° Responsabile di Funzione Escluso: IRSA ZOOLOGIA AGRARIA - SOP PADOVA 2201

CAPITOLO CODICE	G E S T I O N E D E I R E S I D U I P A S S I V I				G E S T I O N E D I C A S S A				TOTALE DEI RESIDUI PASSIVI AL TERMINE DELL'ESERCIZIO 23 (9 + 15)		
	RESIDUI ALL'INIZIO DELL'ESERCIZIO 13	PAGATI 14	RIMASTI DA PAGARE 15 (16 - 14)	TOTALI 16 (14 + 15)	VARIAZIONI		PREVISIONI 19	PAGAMENTI 20		DIFFERENZE RISPETTO ALLE PREVISIONI	
					IN + 17 (16 - 13)	IN - 18 (13 - 16)				IN + 21 (20 - 19)	IN - 22 (19 - 20)
1.04.005.0070	0,00	0,00	0,00	0,00	0,00	0,00	516,46	83,78	432,68	0,00	
1.04.005.0071	0,00	0,00	0,00	0,00	0,00	0,00	3.147,52	1.647,62	1.500,00	0,00	
1.04.005.0076	0,00	0,00	0,00	0,00	0,00	0,00	2.750,00	0,00	2.750,00	0,00	
1.04.005.0081	0,00	0,00	0,00	0,00	0,00	0,00	584,56	583,55	1,01	0,00	
1.04.005.0088	0,00	0,00	0,00	0,00	0,00	0,00					

Pagina 30
Parte A
RENDICONTO FINANZIARIO SPESE - ESERCIZIO 2003
 1° Responsabile di Funzione Escluso : IRSA ZOOLOGIA AGRARIA - SOP PADOVA 2201

CODICE	DESCRIZIONE	G E S T I O N E						C O M P E T E N Z A			
		I N I Z I A L I		V A R I A Z I O N I		D E F I N I T I V E		S O M M E I M P E G N A T E		D I F F E R E N Z E R I S P E T T O A L L E P R E V I S I O N I	
		4	5 (7-4)	6 (4-7)	7 (4+5-6)	8	9 (10-8)	10 (8+9)	11 (10-7)	12 (7-10)	
		73,21	0,00	0,00	73,21	73,21	0,00	73,21	0,00		
		41.580,87	37.138,32	4.504,81	74.214,38	56.534,46	3.712,31	60.246,77			13.967,61
Totale V.E. 5											
1.04.006	VOCE ECONOMICA 6 - Spese postali, telegrafiche, telefoniche, trasporti, spedizioni e svincoli										
1.04.006.0000	VOCE ECONOMICA 6 - Spese postali, telegrafiche, telefoniche, trasporti, spedizioni e svincoli	28.300,00	10.000,00	500,00	37.800,00	28.025,87	9.774,13	37.800,00	0,00		
1.04.006.0070	Spese postali, telegraf., trasporti, spediz. e svincoli - Increm. produzione piante officinali										
		516,46	0,00	0,00	516,46	234,00	0,00	234,00			282,46
1.04.006.0071	Spese postali telegraf. telef. trasporti, spedizioni svincoli-Programma collezione di microorganismi	1.240,70	2.000,00	0,00	3.240,70	1.240,70	0,00	1.240,70			2.000,00

Pagina 30
Parte B

RENDICONTO FINANZIARIO SPESE - ESERCIZIO 2003
1° Responsabile di Funzione Escluso : IRSA ZOOLOGIA AGRARIA - SOP PADOVA 2201

CAPITOLO	G E S T I O N E D E I R E S I D U I P A S S I V I				G E S T I O N E D I C A S S A				TOTALE DEI RESIDUI PASSIVI AL TERMINE DELL'ESERCIZIO 23 (9 + 15)		
	RESIDUI ALL'INIZIO DELL'ESERCIZIO	PAGATI	RIMASTI DA PAGARE	TOTALI	VARIAZIONI		PREVISIONI	PAGAMENTI		DIFFERENZE RISPETTO ALLE PREVISIONI	
					IN +	IN -				IN +	IN -
CODICE	13	14	15 (16 - 14)	16 (14 + 15)	17 (16 - 13)	18 (13 - 16)	19	20	21 (20 - 19)	22 (19 - 20)	
I.C.S. 88	0,00	0,00	0,00	0,00	0,00	0,00	73,21	73,21	0,00	0,00	
I.V.E. 5	9.473,80	9.327,15	0,00	9.327,15	0,00	-146,65	83.688,18	65.861,61	17.826,57	3.712,31	
1.04.006											
1.04.006.0000											
I.C.S. 0	159,24	159,24	0,00	159,24	0,00	0,00	36.959,24	28.185,11	8.774,13	9.774,13	
1.04.006.0070											
I.C.S. 70	0,00	0,00	0,00	0,00	0,00	0,00	516,46	234,00	282,46	0,00	
1.04.006.0071											
I.C.S. 71	0,00	0,00	0,00	0,00	0,00	0,00	3.240,70	3.240,70	2.000,00	0,00	

Pagina 32
Parte A**RENDICONTO FINANZIARIO SPESE - ESERCIZIO 2003**

1° Responsabile di Funzione Escluso : IRSA ZOOLOGIA AGRARIA - SOP PADOVA 2201

CODICE	DESCRIZIONE	G E S T I O N E				D I				C O M P E T E N Z A		
		INIZIALI 4	P R E V I S I O N I		DEFINITIVE 7 (4 + 5 - 6)	S O M M E I M P E G N A T E		D I F F E R E N Z E		IN + 11 (10 - 7)	IN - 12 (7 - 10)	
			IN AUMENTO 5 (7 - 4)	IN DIMINUZIONE 6 (4 - 7)		PAGATE 8	RIMASTE DA PAGARE 9 (10 - 8)	TOTALI IMPEGNATI 10 (8 + 9)	RISPETTO ALLE PREVISIONI			
1.04.008.0000	VOCE ECONOMICA 8 - Manutenzione e riparazione mobili, macchine d'ufficio, attrezzature tecniche e scientifiche	3.200,00	1.450,00	0,00	4.650,00	3.519,32	0,00	3.519,32	0,00	3.519,32	1.130,68	
1.04.008.0006	Manutenzione e riparazione mobili, macchine d'ufficio, attrezzature tecniche e scientifiche - Prog. "Agricoltura Nazionale" 1° anno											
1.04.008.0013	Manutenzione e riparazione mobili, macchine d'ufficio, attrezzature tecniche e scientifiche - 3° anno "Pianta ornamentali" R	1.000,00	0,00	0,00	1.000,00	333,25	0,00	333,25	0,00	333,25	666,75	
1.04.008.0015	Manutenzione e riparazione mobili, macchine d'ufficio, attrezzature tecniche e scientifiche - Prog. META attr. rts. fir. 01/09/02-31/08/03	1.082,29	0,00	23,29	1.059,00	1.059,00	0,00	1.059,00	0,00	1.059,00	0,00	
		1.000,00	0,00	0,00	1.000,00	1.000,00	0,00	1.000,00	0,00	1.000,00	0,00	

Pagina 32
Parte B

RENDICONTO FINANZIARIO SPESE - ESERCIZIO 2003
1° Responsabile di Funzione Escluso : IRSA ZOOLOGIA AGRARIA - SOP PADOVA 2201

CAPITOLO CODICE	G E S T I O N E D E I R E S I D U I P A S S I V I					G E S T I O N E D I C A S S A					TOTALE DEI RESIDUI PASSIVI AL TERMINE DELL'ESERCIZIO 23 (9 + 15)	
	RESIDUI ALL'INIZIO DELL'ESERCIZIO 13	PAGATI 14	RIMASTI DA PAGARE 15 (16 - 14)	VARIAZIONI		TOTALI 16 (14 + 15)	PREVISIONI 19	PAGAMENTI 20	DIFFERENZE RISPETTO ALLE PREVISIONI			
				IN + 17 (16 - 13)	IN - 18 (13 - 16)				IN + 21 (20 - 19)	IN - 22 (19 - 20)		
1.04.008.0000	0,00		0,00	0,00	0,00	0,00	4.650,00	3.519,32		1.130,68	0,00	
I.C.S.0												0,00
1.04.008.0006												
I.C.S.6	0,00		0,00	0,00	0,00	0,00	1.000,00	333,25		666,75		0,00
1.04.008.0013												
I.C.S.13	0,00		0,00	0,00	0,00	0,00	1.059,00	1.059,00		0,00		0,00
1.04.008.0015												
I.C.S.15	0,00		0,00	0,00	0,00	0,00	1.000,00	1.000,00		0,00		0,00

Pagina 33
Parte A**RENDICONTO FINANZIARIO SPESE - ESERCIZIO 2003**

1° Responsabile di Funzione Escluso : IRSA ZOOLOGIA AGRARIA - SOP PADOVA 2201

CODICE	DESCRIZIONE	G E S T I O N E				D I				C O M P E T E N Z A		
		INIZIALI 4	V A R I A Z I O N I		DEFINITIVE 7 (4 + 5 - 6)	PAGATE 8	RIMASTE DA PAGARE 9 (10 - 8)	TOTALI IMPEGNATI 10 (9 + 9)	D I F F E R E N Z E R I S P E T T O A L L E P R E V I S I O N I			
			IN AUMENTO 5 (7 - 4)	IN DIMINUZIONE 6 (4 - 7)					IN + 11 (10 - 7)	IN - 12 (7 - 10)		
1.04.008.0037	Manutenzione e riparazione mobili, macchine d'ufficio, attrezzature tecniche - Collaborazione con il Parco Lombardo della Valle del Ticino	0,00	3.000,00	0,00	3.000,00	0,00	0,00	0,00	0,00	0,00	0,00	3.000,00
1.04.008.0050	Manut.riparaz.mobili macch.ufficio attr.tecn.scien"Conserv. siepi ornamentali in giardini storici"	258,23	0,00	0,00	258,23	258,23	0,00	258,23	0,00	0,00	0,00	0,00
1.04.008.0053	Manutenzione e riparazione mobili e macchine d'ufficio attr.tec.e scient.-Sperim.A.M.A.	51,07	0,00	0,00	51,07	0,00	0,00	0,00	0,00	0,00	0,00	51,07
1.04.008.0056	Manutenz.riparaz.mobili,macch.ufficio,attr.tecn. scient.-Gestione azienda agraria	516,46	0,00	0,00	516,46	101,80	0,00	101,80	0,00	101,80	0,00	414,66

RENDICONTO FINANZIARIO SPESE - ESERCIZIO 2003
 1° Responsabile di Funzione Escluso : IRSA ZOOLOGIA AGRARIA - SOP PADOVA 2201

CAPITOLO	G E S T I O N E D E I R E S I D U I P A S S I V I				G E S T I O N E D I C A S S A				TOTALE DEI RESIDUI PASSIVI AL TERMINE DELL'ESERCIZIO		
	RESIDUI ALL'INIZIO DELL'ESERCIZIO	PAGATI	RIMASTI DA PAGARE	TOTALI	VARIAZIONI		PREVISIONI	PAGAMENTI		DIFFERENZE RISPETTO ALLE PREVISIONI	
					IN + 17 (16 - 13)	IN - 18 (13 - 16)				IN + 21 (20 - 19)	IN - 22 (19 - 20)
CODICE	13	14	15 (16 - 14)	16 (14 + 15)	17 (16 - 13)	18 (13 - 16)	19	20	21 (20 - 19)	22 (19 - 20)	23 (9 + 15)
1.04.008.0037											
I.C.S. 37	0,00	0,00	0,00	0,00	0,00	0,00	3.000,00	0,00		1.000,00	0,00
1.04.008.0050											
I.C.S. 50	0,00	0,00	0,00	0,00	0,00	0,00	258,23	258,23	0,00	0,00	0,00
1.04.008.0053											
I.C.S. 53	0,00	0,00	0,00	0,00	0,00	0,00	51,07	0,00		51,07	0,00
1.04.008.0056											
I.C.S. 55	0,00	0,00	0,00	0,00	0,00	0,00	516,46	101,80		414,66	0,00

Pagina 36
Parte A**RENDICONTO FINANZIARIO SPESE - ESERCIZIO 2003**

1° Responsabile di Funzione Escluso: IRSA ZOOLOGIA AGRARIA - SOP PADOVA 2201

CODICE	DESCRIZIONE	G E S T I O N E				D I				C O M P E T E N Z A			
		INIZIALI	P R E V I S I O N I		DEFINITIVE	S O M M E I M P E G N A T E		D I F F E R E N Z E R I S P E T T O A L L E P R E V I S I O N I					
			IN AUMENTO	IN DIMINUZIONE		PAGATE	RIMASTE DA PAGARE	TOTALI IMPEGNATI	IN +	IN -			
4	5 (7-4)	6 (4-7)	7 (4+5-6)	8	9 (10-8)	10 (8+9)	11 (10-7)	12 (7-10)					
1.04.009.0032	Esercizio, manutenzione e noleggio automotzei e macchine agricole - Convenzione Bayer Cropscience	0,00	400,00	0,00	400,00	0,00	251,65	251,65	0,00	148,35			
1.04.009.0035	Esercizio, manutenzione e noleggio automotzei e macchine agricole - Convenzione con la Pr. di Livorno Viale monumentale di Bolgheri	0,00	400,00	0,00	400,00	0,00	0,00	0,00	0,00	400,00			
1.04.009.0037	Esercizio, manutenzione e noleggio automotzei e macchine agricole - Collaborazione con il Parco Lombardo della Valle del Ticino	0,00	250,00	0,00	250,00	0,00	0,00	0,00	0,00	250,00			
1.04.009.0050	Esercizio, manutenzione e noleggio automotzei e macchine agricole - "Conservazione di siepi ornamentali in giardini storici - CNR"	0,00	800,00	0,00	800,00	0,00	0,00	0,00	0,00	800,00			
		258,23	0,00	0,00	258,23	258,23	0,00	258,23	0,00	0,00			

Pagina 36
Parte B

RENDICONTO FINANZIARIO SPESE - ESERCIZIO 2003

1° Responsabile di Funzione Escluso : IRSA ZOOLOGIA AGRARIA - SOP PADOVA 2201

CAPITOLO	GESTIONE DEI RESIDUI PASSIVI				GESTIONE DI CASSA				TOTALE DEI RESIDUI PASSIVI AL TERMINE DELL'ESERCIZIO 23 (9 + 15)				
	RESIDUI ALL'INIZIO DELL'ESERCIZIO	PAGATI	RIMASTI DA PAGARE	TOTALI	VARIAZIONI		PREVISIONI	PAGAMENTI		DIFFERENZE RISPETTO ALLE PREVISIONI			
CODICE	13	14	15 (16 - 14)	16 (14 + 15)	IN +	IN -	17 (16 - 13)	18 (13 - 16)	19	20	21 (20 - 19)	22 (19 - 20)	23 (9 + 15)
I.C.S. 31	0,00	0,00	0,00	0,00	0,00	0,00	0,00	0,00	400,00	251,65	400,00	148,35	0,00
1.04.009.0032													
I.C.S. 32	0,00	0,00	0,00	0,00	0,00	0,00	0,00	0,00	400,00	0,00	400,00	400,00	0,00
1.04.009.0035													
I.C.S. 35	0,00	0,00	0,00	0,00	0,00	0,00	0,00	0,00	250,00	0,00	250,00	250,00	0,00
1.04.009.0037													
I.C.S. 37	0,00	0,00	0,00	0,00	0,00	0,00	0,00	0,00	800,00	0,00	800,00	800,00	0,00
1.04.009.0050													
I.C.S. 50	0,00	0,00	0,00	0,00	0,00	0,00	0,00	0,00	258,23	258,23	258,23	0,00	0,00

Pagina 37
Parte A**RENDICONTO FINANZIARIO SPESE - ESERCIZIO 2003**

1° Responsabile di Funzione Escluso : IRSA ZOOLOGIA AGRARIA - SOP PADOVA 2201

CAPITOLO	DESCRIZIONE	GESTIONE						DI			COMPETENZA		
		INIZIALI	PREVISIONI		DEFINITIVE	SOMME IMPEGNATE		RISPETTO ALLE PREVISIONI		11 (10-7)	12 (7-10)		
			IN AUMENTO	IN DIMINUZIONE		PAGATE	RIMASTE DA PAGARE	TOTALI IMPEGNATI	IN+			IN-	
													5 (7-4)
1.04.009.0056	Esercizio, manutenzione e noleggio automezzi e macchine agricole - Gestione azienda agraria	8.000,00	2.600,00	0,00	10.600,00	6.018,02	2.961,60	8.979,62	1.620,38				
1.04.009.0064	Esercizio, manutenzione e noleggio automezzi e macchine agricole - Reg. 1221/97 anno 2002	4.083,88	0,00	2.283,88	1.800,00	1.448,55	0,00	1.448,55	351,45				
1.04.009.0071	Esercizio, manutenzione e noleggio automezzi e macchine agricole - Programma Collocazione di Microorganismi	400,00	0,00	0,00	400,00	400,00	0,00	400,00	0,00				
1.04.009.0081	Esercizio, manutenzione e noleggio automezzi e macchine agricole - Prog. "Risorse Genetiche" 2° anno di attivita'	500,00	0,00	0,00	500,00	500,00	0,00	500,00	0,00				

Pagina 37
Parte B

RENDICONTO FINANZIARIO SPESE - ESERCIZIO 2003

1° Responsabile di Funzione Escluso : IRSA ZOOLOGIA AGRARIA - SOP PADOVA 2201

CAPITOLO	G E S T I O N E D E I R E S I D U I P A S S I V I					G E S T I O N E D I C A S S A				TOTALE DEI RESIDUI PASSIVI AL TERMINE DELL'ESERCIZIO	
	RESIDUI ALL'INIZIO DELL'ESERCIZIO	PAGATI	RIMASTI DA PAGARE	V A R I A Z I O N I		TOTALI	PREVISIONI	PAGAMENTI	D I F F E R E N Z E R I S P E T T O A L L E P R E V I S I O N I		
				IN +	IN -				IN +		IN -
C O D I C E	13	14	15 (16 - 14)	17 (16 - 13)	18 (13 - 16)	16 (14 + 15)	19	20	21 (20 - 19)	22 (19 - 20)	23 (9 + 15)
1.04.009.0056											
I.C.S. 66	0,00	0,00	0,00	0,00	0,00	0,00	10.600,00	6.018,02		4.581,98	2.361,60
1.04.009.0064											
I.C.S. 64	0,00	0,00	0,00	0,00	0,00	0,00	1.800,00	1.448,55		351,45	0,00
1.04.009.0071											
I.C.S. 71	0,00	0,00	0,00	0,00	0,00	0,00	400,00	400,00	0,00	0,00	0,00
1.04.009.0081											
I.C.S. 81	0,00	0,00	0,00	0,00	0,00	0,00	500,00	500,00	0,00	0,00	0,00

Pagina 38
Parte A**RENDICONTO FINANZIARIO SPESE - ESERCIZIO 2003**

1° Responsabile di Funzione Escluso : IRSA ZOOLOGIA AGRARIA - SOP. PADOVA 2201

CODICE	DESCRIZIONE	CAPITOLO				GESTIONE				DI				COMPETENZA			
		INIZIALI		VARIAZIONI		DEFINITIVE		PAGATE		RIMASTE DA PAGARE		TOTALI		DIFFERENZE RISPETTO ALLE PREVISIONI			
		4	5 (7-4)	6 (4-7)	7 (4+5-6)	8	9 (10-8)	10 (8+9)	11 (10-7)	12 (7-10)							
1.04.009.0088	Esercizio, manutenzione e noleggio automezzi e macchine agricole - "Agricoltura Biologica" 3° anno	300,00	0,00	0,00	300,00	0,00	300,00	0,00	300,00	0,00	300,00	0,00	0,00				
	Totale V.E. 9	48.606,48	5.353,80	11.283,88	42.676,40	32.828,67	36.005,07	3.176,40	6.671,33								
1.04.010	VOCE ECONOMICA 10 - Canoni vari (vigilanza, pulizia locali, noleggio calcolatori elettronici, ecc.)																
1.04.010.0000	VOCE ECONOMICA 10 - Canoni vari (vigilanza, pulizia locali, noleggio calcolatori elettronici, ecc.)	41.000,00	3.000,00	0,00	44.000,00	39.639,18	43.891,05	4.251,87	108,95								
	Totale V.E. 10	41.000,00	3.000,00	0,00	44.000,00	39.639,18	43.891,05	4.251,87	108,95								
1.04.012	VOCE ECONOMICA 12 - Spese per l'acquisto di pubblicazioni di frequente consultazione																
1.04.012.0000	VOCE ECONOMICA 12 - Spese per l'acquisto di pubblicazioni di frequente consultazione	1.000,00	177,74	0,00	1.177,74	849,34	849,34	0,00	328,40								

Pagina 38
Parte B

RENDICONTO FINANZIARIO SPESE - ESERCIZIO 2003
1° Responsabile di Funzione Escluso : IRSA ZOOLOGIA AGRARIA - SOP PADOVA 2201

CAPITOLO CODICE	GESTIONE DEI RESIDUI PASSIVI				GESTIONE DI CASSA				TOTALE DEI RESIDUI PASSIVI AL TERMINE DELL'ESERCIZIO 23 (9 + 15)		
	RESIDUI ALL'INIZIO DELL'ESERCIZIO 13	PAGATI 14	RIMASTI DA PAGARE 15 (16 - 14)	TOTALI 16 (14 + 15)	VARIAZIONI		PREVISIONI 19	PAGAMENTI 20		DIFFERENZE RISPETTO ALLE PREVISIONI	
					IN + 17 (16 - 13)	IN - 18 (13 - 16)				IN + 21 (20 - 19)	IN - 22 (19 - 20)
1.04.009.0088	0,00	0,00	0,00	0,00	0,00	0,00	300,00	300,00	0,00	0,00	0,00
I.C.S. 88											
I.V.E. 9	2.867,61	2.593,57	0,00	2.593,57	-274,04	0,00	45.548,01	35.422,24	10.121,77		3.176,40
1.04.010											
1.04.010.0000											
I.C.S. 0	4.744,08	3.948,34	748,20	4.696,54	-47,54	0,00	48.744,08	43.587,52	5.156,56		5.000,07
I.V.E. 10	4.744,08	3.948,34	748,20	4.696,54	-47,54	0,00	48.744,08	43.587,52	5.156,56		5.000,07
1.04.012											
1.04.012.0000											
I.C.S. 0	38,73	38,73	0,00	38,73	0,00	0,00	1.216,47	888,07	328,40		0,00

Pagina 39
Parte A**RENDICONTO FINANZIARIO SPESE - ESERCIZIO 2003**

1° Responsabile di Funzione Escluso : IRSA ZOOLOGIA AGRARIA - SOP PADOVA 2201

CODICE	DESCRIZIONE	G E S T I O N E				D I				C O M P E T E N Z A		
		INIZIALI 4	P R E V I S I O N I		DEFINITIVE 7 (4 + 5 - 6)	PAGATE 8	RIMASTE DA PAGARE 9 (10 - 8)	TOTALI IMPEGNATI 10 (8 + 9)	D I F F E R E N Z E			
			IN AUMENTO 5 (7 - 4)	IN DIMINUZIONE 6 (4 - 7)					R I S P E T T O A L L E P R E V I S I O N I	I N - P R E V I S I O N I		
		1.000,00	177,74	0,00	1.177,74	0,00	849,34	849,34		11 (10 - 7)	12 (7 - 10)	328,40
1.04.013	Totale V.E. 12											
	VOCE ECONOMICA 13 - Corrispettivi per prestazioni professionali e per incarichi speciali nell'interesse dell'Istituto											
1.04.013.0000	VOCE ECONOMICA 13 - Corrispettivi per prestazioni professionali e per incarichi speciali nell'interesse dell'Istituto	9.000,00	5.800,00	2.854,96	11.945,04	11.599,97	345,07	11.945,04	0,00			
1.04.013.0006	Corrisp. per prestazioni professionale e incarichi speciali nell'interesse dell'Istituto - "Agricoltura Nazionale" - 1° anno attività											
		700,00	0,00	0,00	700,00	0,00	0,00	0,00	0,00			700,00
1.04.013.0010	Corrispettivi per prestazioni professionali e per incarichi speciali nell'interesse dell'Istituto - Convenzione Anallergo anno 2003											
		15.000,00	0,00	0,00	15.000,00	7.673,66	7.326,34	15.000,00	0,00			

Pagina 39
Parte B

RENDICONTO FINANZIARIO SPESE - ESERCIZIO 2003
1° Responsabile di Funzione Escluso - IRSA ZOOLOGIA AGRARIA - SOP PADOVA 2201

CAPITOLO CODICE	GESTIONE DEI RESIDUI PASSIVI				GESTIONE DI CASSA				TOTALE DEI RESIDUI PASSIVI AL TERMINE DELL'ESERCIZIO		
	RESIDUI ALL'INIZIO DELL'ESERCIZIO	PAGATI	RIMASTI DA PAGARE	TOTALI	VARIAZIONI		PREVISIONI	PAGAMENTI		DIFFERENZE RISPETTO ALLE PREVISIONI	
					IN +	IN -				IN +	IN -
13	14	15 (16 - 14)	16 (14 + 15)	17 (16 - 13)	18 (13 - 16)	19	20	21 (20 - 19)	22 (19 - 20)	23 (9 + 15)	
I.V.E. 12	38,73	38,73	0,00	38,73	0,00	0,00	888,07	328,40		0,00	
1.04.013											
1.04.013.0000											
I.C.S. 0	867,65	867,65	0,00	867,65	0,00	12,812,69	12,467,62	345,07		345,07	
1.04.013.0006											
I.C.S. 6	0,00	0,00	0,00	0,00	0,00	700,00	0,00	700,00		0,00	
1.04.013.0010											
I.C.S. 10	0,00	0,00	0,00	0,00	0,00	15,000,00	7,673,65	7,326,34		7,326,34	

Pagina 40
Parte A**RENDICONTO FINANZIARIO SPESE - ESERCIZIO 2003**

1° Responsabile di Funzione Escluso : IRSA ZOOLOGIA AGRARIA - SOP PADOVA 2201

CODICE	DESCRIZIONE	G E S T I O N E				D I				C O M P E T E N Z A		
		INIZIALI	V A R I A Z I O N I		DEFINITIVE	P A G A T E	R I M A S T E D A P A G A R E	T O T A L I I M P E G N A T I	D I F F E R E N Z E R I S P E T T O A L L E P R E V I S I O N I			
			IN AUMENTO	IN DIMINUZIONE					IN +	IN -		
		4	5 (7 - 4)	6 (4 - 7)	7 (4 + 5 - 6)	8	9 (10 - 8)	10 (9 + 9)	11 (10 - 7)	12 (7 - 10)		
1.04.013.0015	Corrispettivi per prestazioni professionali e per incarichi speciali nell'interesse dell'Istituto - Convenzione META 1 sett-31 ago 2003											
		17.880,00		124,80	0,00	18.004,80	0,00	18.004,80	0,00			
1.04.013.0026	Corrispettivi per prestazioni professionali e per incarichi speciali nell'interesse dell'Istituto - 3° anno "Plante ornamentali"/D											
		8.500,00		2,94	0,00	8.502,94	0,00	8.502,94	0,00			
1.04.013.0033	Corrispettivi per prestazioni profess. e per incarichi nell'interesse dell'Istituto - Progetto AMA ABC - 2°"Integr.3°" anno (2002)											
		0,00	30.300,00			12.750,00	0,00	12.750,00	0,00			
1.04.013.0034	Corrispettivi per prestazioni professionali e per incarichi speciali nell'interesse dell'Istituto-Progetto di ricerca PROVIT-Viticultura											
		0,00	2.500,00	0,00		2.500,00	0,00	2.500,00	0,00			

Pagina 40
Parte B**RENDICONTO FINANZIARIO SPESE - ESERCIZIO 2003**
1° Responsabile di Funzione Escluso: IRSA ZOOLOGIA AGRARIA - SOP PADOVA 2201

CAPITOLO CODICE	G E S T I O N E D E I R E S I D U I P A S S I V I				G E S T I O N E D I C A S S A				TOTALE DEI RESIDUI PASSIVI AL TERMINE DELL'ESERCIZIO 23 (9 + 15)	
	RESIDUI ALL'INIZIO DELL'ESERCIZIO	PAGATI	RIMASTI DA PAGARE	TOTALI	VARIAZIONI		PREVISIONI	DIFFERENZE RISPETTO ALLE PREVISIONI		
					IN +	IN -		IN +		IN -
13	14	15 (16 - 14)	16 (14 + 15)	17 (16 - 13)	18 (13 - 16)	19	20	21 (20 - 19)	22 (19 - 20)	
1.04.013.0015										
I.C.S. 15	0,00	0,00	0,00	0,00	0,00	18.004,80	18.004,80	0,00	0,00	0,00
1.04.013.0026										
I.C.S. 26	0,00	0,00	0,00	0,00	0,00	8.502,94	8.502,94	0,00	0,00	0,00
1.04.013.0033										
I.C.S. 33	0,00	0,00	0,00	0,00	0,00	12.750,00	12.750,00	0,00	0,00	0,00
1.04.013.0034										
I.C.S. 34	0,00	0,00	0,00	0,00	0,00	2.500,00	2.500,00	0,00	0,00	0,00

Pagina 41
Parte A

RENDICONTO FINANZIARIO SPESE - ESERCIZIO 2003

1° Responsabile di Funzione Escluso : IRSA ZOOLOGIA AGRARIA - SOP PADOVA 2201

CODICE	DESCRIZIONE	G E S T I O N E										C O M P E T E N Z A				
		P R E V I S I O N I		D I		S O M M E I M P E G N A T E			D I F F E R E N Z E R I S P E T T O A L L E P R E V I S I O N I		IN +	IN -	12 (7 - 10)			
		I N I Z I A L I	V A R I A Z I O N I I N D I M I N U Z I O N E	D E F I N I T I V E	P A G A T E	R I M A S T E D A P A G A R E	T O T A L I I M P E G N A T I	D I F F E R E N Z E R I S P E T T O A L L E P R E V I S I O N I								
								5 (7 - 4)	6 (4 - 7)	7 (4 + 5 - 6)	8	9 (10 - 8)	10 (8 + 9)	IN +	IN -	
4		0,00	5.497,48	0,00	5.497,48	2.223,82	243,66	2.467,48	3.030,00							
1.04.013.0035	Corrispettivi per prestazioni profess. e per incarichi nell'interesse dell'Istituto - Conv. Pr. di Livorno Viale mon.le di Bolgheri	0,00	5.497,48	0,00	5.497,48	2.223,82	243,66	2.467,48	3.030,00							
1.04.013.0036	Corrispettivi per prestazioni professionali e per incarichi speciali nell'interesse dell'Istituto-Conv. con Reg. Piemonte	0,00	9.900,00	0,00	9.900,00	3.200,00	0,00	6.400,00	3.500,00							
1.04.013.0037	Corrispettivi per prest.ni prof.ili e per incarichi speciali nell'int. dell'Istituto - Collab.ne con il P. Lombardo della V. del Ticino	0,00	3.000,00	0,00	3.000,00	0,00	0,00	0,00	3.000,00							
1.04.013.0050	Corrispettivi per prest.prof. e per incar.spec. "Cons. siepi omam.in gliardi storici"	0,01	0,00	0,01	0,00	0,00	0,00	0,00	0,00							

Pagina 41
Parte B

RENDICONTO FINANZIARIO SPESE - ESERCIZIO 2003
1° Responsabile di Funzione Escluso : IRSA ZOOLOGIA AGRARIA - SOP PADOVA 2201

CAPITOLO CODICE	G E S T I O N E D E I R E S I D U I P A S S I V I				G E S T I O N E D I C A S S A				TOTALE DEI RESIDUI PASSIVI AL TERMINE DELL'ESERCIZIO	
	RESIDUI ALL'INIZIO DELL'ESERCIZIO	PAGATI	RIMASTI DA PAGARE	VARIAZIONI		PREVISIONI	PAGAMENTI	DIFFERENZE RISPETTO ALLE PREVISIONI		
				IN +	IN -			IN +		IN -
13	14	15 (16 - 14)	16 (14 + 15)	17 (16 - 13)	18 (13 - 16)	19	20	21 (20 - 19)	22 (19 - 20)	23 (9 + 15)
1.04.013.0035										
I.C.S. 34	0.00	0.00	0.00	0.00	0.00	5.497.48	2.223.82		3.273.66	243.66
1.04.013.0036										
I.C.S. 36	0.00	0.00	0.00	0.00	0.00	9.900.00	3.200.00		6.700.00	3.200.00
1.04.013.0037										
I.C.S. 37	0.00	0.00	0.00	0.00	0.00	3.000.00	0.00		3.000.00	0.00
1.04.013.0050										
I.C.S. 50	0.00	0.00	0.00	0.00	0.00	0.00	0.00		0.00	0.00

Pagina 42
Parte A

RENDICONTO FINANZIARIO SPESE - ESERCIZIO 2003
1° Responsabile di Funzione Escluso : IRSA ZOOLOGIA AGRARIA - SOP PADOVA 2201

CODICE	DESCRIZIONE	G E S T I O N E						D I				C O M P E T E N Z A		
		P R E V I S I O N I		V A R I A Z I O N I		D E F I N I T I V E		S O M M E		I M P E G N A T E		D I F F E R E N Z E		
		I N I Z I A L I	I N A U M E N T O	I N D I M I N U Z I O N E	I N A U M E N T O	I N D I M I N U Z I O N E	P A G A T E	R I M A S T E	T O T A L I	R I S P E T T O A L L E		I N -		
										5 (7-4)	6 (4-7)		7 (4+5-6)	8
1.04.013.0053	Corrispettivi per prest. prof. ed incarichi spec. nell'int. dell'istituto - Sperim. A.M.A.	9.942,12	0,00	0,00	0,00	9.942,12	0,00	9.942,12	0,00	9.942,12	0,00			
1.04.013.0056	Corrispettivi prestaz. profess. e incarichi speciali nell'int. Istituto-Gestione azienda agraria	1.500,00	0,00	0,00	0,00	1.500,00	995,84	995,84	0,00	995,84	0,00			504,16
1.04.013.0063	Corrispettivi per prestazioni professionali e incarichi speciali nell'interesse dell'istituto - Sperim. AMA/D (SCHEDE)	23.110,60	0,00	3.711,84	0,00	19.398,76	19.295,00	19.295,00	0,00	19.295,00	0,00			103,76
1.04.013.0064	Corrispettivi per prestazioni professionali e per incarichi speciali nell'interesse dell'istituto - Reg. 1221/97 anno 2002	23.128,86	0,00	0,00	0,00	23.128,86	15.802,71	15.802,71	6.981,81	22.784,52				344,34

Pagina 42
Parte B

RENDICONTO FINANZIARIO SPESE - ESERCIZIO 2003
1° Responsabile di Funzione Escluso : IRSA ZOOLOGIA AGRARIA - SOP PADOVA 2201

CAPITOLO CODICE	GESTIONE DEI RESIDUI PASSIVI				GESTIONE DI CASSA			TOTALE DEI RESIDUI PASSIVI AL TERMINE DELL'ESERCIZIO		
	RESIDUI ALL'INIZIO DELL'ESERCIZIO	PAGATI	RIMASTI DA PAGARE	VARIAZIONI		PREVISIONI	PAGAMENTI		DIFFERENZE RISPETTO ALLE PREVISIONI	
				IN +	IN -				IN +	IN -
13	14	15 (16 - 14)	16 (14 + 15)	17 (16 - 13)	18 (13 - 16)	19	20	21 (20 - 19)	22 (19 - 20)	23 (9 + 15)
1.04.013.0053										
I.C.S. 53	0.00	0.00	0.00	0.00	0.00	9.942,12	9.942,12	0.00	0.00	0.00
1.04.013.0056										
I.C.S. 56	1.398,68	778,93	0.00	0.00	-619,75	2.898,68	1.774,77	1.123,91	0.00	0.00
1.04.013.0063										
I.C.S. 63	0.00	0.00	0.00	0.00	0.00	19.295,00	19.295,00	0.00	103,76	0.00
1.04.013.0064										
I.C.S. 64	63.500,00	63.500,00	6.000,00	63.500,00	0.00	92.628,86	79.302,71	13.326,15	0.00	12.981,81

Pagina 43
Parte A
RENDICONTO FINANZIARIO SPESE - ESERCIZIO 2003
 1° Responsabile di Funzione Escluso : IRSA ZOOLOGIA AGRARIA - SOP PADOVA 2201

CODICE	DESCRIZIONE	G E S T I O N E						D I				C O M P E T E N Z A			
		P R E V I S I O N I		V A R I A Z I O N I		D E F I N I T I V E		S O M M E		I M P E G N A T E		D I F F E R E N Z E			
		I N I Z I A L I	I N A U M E N T O	I N D I M I N U Z I O N E	7 (4 + 5 - 6)	P A G A T E	R I M A S T E	T O T A L I	I N +	I N -	R I S P E T T O A L L E				
											5 (7 - 4)	6 (4 - 7)	8	9 (10 - 8)	10 (8 + 9)
1.04.013.0065	Corrispettivi per prestazioni professionali e per incarichi speciali nell'interesse dell'Istituto - Sperim. AMA/D (COORDINAMENTO)	540,44	0,00	0,00	540,44	506,00	0,00	506,00	0,00	506,00				34,44	
1.04.013.0076	Corrispettivi per prest.profess. e incarichi spec.prog.RISELVITALIA	0,00	4.850,00	0,00	4.850,00	0,00	1.724,88	1.724,88							3.125,12
1.04.013.0081	Corrispettivi per prest.prof.incar.speciali "Prog. Risorse Genetiche	1.600,00	4.590,32	0,00	6.190,32	6.190,56	0,00	6.190,56	0,00	6.190,56					0,24
	Totale V.E. 13	110.902,03	66.565,54	24.116,81	153.350,76	119.187,42	19.821,76	139.009,18							14.341,58
1.04.016	VOCE ECONOMICA 16 - Spese per accertamenti sanitari, per cure, ricoveri e protesti														
1.04.016.0000	VOCE ECONOMICA 16 - Spese per accertamenti sanitari, per cure, ricoveri e protesti	200,00	1.500,00	0,00	1.700,00	1.085,71	0,00	1.085,71	0,00	1.085,71					614,29

Pagina 43
Parte B**RENDICONTO FINANZIARIO SPESE - ESERCIZIO 2003**

1° Responsabile di Funzione Escluso : IRSA ZOOLOGIA AGRARIA - SOP PADOVA 2201

CAPITOLO CODICE	G E S T I O N E D E I R E S I D U I P A S S I V I				G E S T I O N E D I C A S S A				TOTALE DEI RESIDUI PASSIVI AL TERMINE DELL'ESERCIZIO 23 (9 + 15)		
	RESIDUI ALL'INIZIO DELL'ESERCIZIO	PAGATI	RIMASTI DA PAGARE	TOTALI	VARIAZIONI		PREVISIONI	PAGAMENTI		DIFFERENZE RISPETTO ALLE PREVISIONI	
					IN +	IN -				IN +	IN -
13	14	15 (16 - 14)	16 (14 + 15)	17 (16 - 13)	18 (13 - 16)	19	20	21 (20 - 19)	22 (19 - 20)	23 (9 + 15)	
1.04.013.0065											
I.C.S.65	0,00	0,00	0,00	0,00	0,00	540,44	506,00	34,44		0,00	
1.04.013.0076											
I.C.S.76	0,00	0,00	0,00	0,00	0,00	4.850,00	0,00	4.850,00		1.724,88	
1.04.013.0081											
I.C.S.81	0,00	0,00	0,00	0,00	0,00	6.190,32	6.190,56	0,24		0,00	
I.V.E.13	71.766,33	65.146,58	6.000,00	71.146,58	0,00	225.117,09	184.334,00	40.783,09		25.821,76	
1.04.016											
1.04.016.0000											
I.C.S.0	461,24	311,24	150,00	461,24	0,00	2.161,24	1.396,95	764,29		150,00	

Pagina 45
Parte A**RENDICONTO FINANZIARIO SPESE - ESERCIZIO 2003**

1° Responsabile di Funzione Escluso : IRSA ZOOLOGIA AGRARIA - SOP PADOVA 2201

CODICE	DESCRIZIONE	G E S T I O N E				D I				C O M P E T E N Z A			
		P R E V I S I O N I		V A R I A Z I O N I		P A G A T E		R I M A S T E		T O T A L I		D I F F E R E N Z E	
		INIZIALI	IN AUMENTO	IN DIMINUIZIONE	DEFINITIVE	PAGATE	DA PAGARE	IMPEGNATI	IN +	IN -	IN +	IN -	
4	5 (7-4)	6 (4-7)	7 (4+5-6)	8	9 (10-8)	10 (8+9)	11 (10-7)	12 (7-10)					
1.04.018.0065	Spese di rappresentanza - Sperim. AMA/D (COORDINAMENTO)	3,79	0,00	0,00	3,79	0,00	0,00	0,00	0,00	0,00	3,79		
		516,46	0,00	450,00	66,46	0,00	0,00	0,00	0,00	0,00	66,46		
	Totale V.E. 18	720,25	0,00	450,00	270,25	0,00	0,00	0,00	0,00	0,00	270,25		
1.04.019	VOCE ECONOMICA 19 - Spese di sistemazione terreni												
1.04.019.0056	Spese di sistemazione terreni - Gestione azienda agraria	0,00	8.000,00	0,00	8.000,00	0,00	7.872,00	0,00	7.872,00	0,00	7.872,00		128,00
	Totale V.E. 19	0,00	8.000,00	0,00	8.000,00	0,00	7.872,00	0,00	7.872,00	0,00	7.872,00		128,00
1.04.021	VOCE ECONOMICA 21 - Spese per stampa annuali, monografie, estratti, bollettini, ecc.												
1.04.021.0000	VOCE ECONOMICA 21 - Spese per stampa annuali, monografie, estratti, bollettini, ecc.	5.000,00	0,00	3.494,50	1.505,50	686,87	0,00	686,87	0,00	686,87	686,87		818,63

Pagina 45
Parte B

RENDICONTO FINANZIARIO SPESE - ESERCIZIO 2003
1° Responsabile di Funzione Escluso : IRSA ZOOLOGIA AGRARIA - SOP PADOVA Z201

CAPITOLO CODICE	GESTIONE DEI RESIDUI PASSIVI				GESTIONE DI CASSA				TOTALE DEI RESIDUI PASSIVI AL TERMINE DELL'ESERCIZIO 23 (9 + 15)		
	RESIDUI ALL'INIZIO DELL'ESERCIZIO 13	PAGATI 14	RIMASTI DA PAGARE 15 (16 - 14)	TOTALI 16 (14 + 15)	VARIAZIONI		PREVISIONI 19	PAGAMENTI 20		DIFFERENZE RISPETTO ALLE PREVISIONI	
					IN + 17 (16 - 13)	IN - 18 (13 - 16)				IN + 21 (20 - 19)	IN - 22 (19 - 20)
I.C.S. 53	0,00	0,00	0,00	0,00	0,00	0,00	3,79	0,00	3,79	0,00	
1.04.018.0065											
I.C.S. 55	0,00	0,00	0,00	0,00	0,00	0,00	66,46	0,00	66,46	0,00	
I.V.E. 18	0,00	0,00	0,00	0,00	0,00	0,00	270,25	0,00	270,25	0,00	
1.04.019											
1.04.019.0056											
I.C.S. 56	0,00	0,00	0,00	0,00	0,00	0,00	8,000,00	0,00	8,000,00	7,872,00	
I.V.E. 18	0,00	0,00	0,00	0,00	0,00	0,00	8,000,00	0,00	8,000,00	7,872,00	
1.04.021											
1.04.021.0000											
I.C.S. 0	1,020,00	732,00	0,00	732,00	0,00	0,00	2,525,50	1,418,87	1,106,63	0,00	

Pagina 46
Parte A

RENDICONTO FINANZIARIO SPESE - ESERCIZIO 2003
1° Responsabile di Funzione Escluso : IRSA ZOOLOGIA AGRARIA - SOP PADOVA 2201

CODICE	DESCRIZIONE	G E S T I O N E				D I				C O M P E T E N Z A		
		INIZIALI	P R E V I S I O N I		DEFINITIVE	S O M M E I M P E G N A T E		TOTALI	D I F F E R E N Z E R I S P E T T O A L L E P R E V I S I O N I			
			IN AUMENTO	IN DIMINUZIONE		PAGATE	RIMASTE DA PAGARE		IN +	IN -		
		5 (7-4)	6 (4-7)	7 (4+5-6)	8	9 (10-8)	10 (8+9)	11 (10-7)	12 (7-10)			
1.04.021.0006	Spese per stampa annuali, monografie, estratti, bollettini, ecc... - Progetto finalizzato "Agricoltura Nazionale" 1° anno di attivita'	900,00	0,00	900,00	0,00	0,00	0,00	0,00	0,00		900,00	
1.04.021.0026	Spese per stampa annuali, monografie, estratti, bollettini, ecc... - 3° anno "Pianta ornamentali" 7D	1.000,00	0,00	188,60	188,60	0,00	188,60	0,00	0,00		188,60	
1.04.021.0050	Spese per stampa annuali, monografie, estratti, bollettini, ecc... "Cons. siepi ornam. in giardini storici"	258,23	0,00	258,23	0,00	0,00	0,00	0,00	0,00		0,00	
1.04.021.0065	Spese per stampa annuali, monografie, estratti, bollettini ecc.-Sperimentaz. A.M./D	0,00	150,00	0,00	150,00	0,00	132,00	0,00	132,00		18,00	

Pagina 46
Parte B

RENDICONTO FINANZIARIO SPESE - ESERCIZIO 2003

1° Responsabile di Funzione Escluso : IRSA ZOOLOGIA AGRARIA - SOP PADOVA 2201

CAPITOLO CODICE	G E S T I O N E D E I R E S I D U I P A S S I V I				G E S T I O N E D I C A S S A				TOTALE DEI RESIDUI PASSIVI AL TERMINE DELL'ESERCIZIO		
	RESIDUI ALL'INIZIO DELL'ESERCIZIO	PAGATI	RIMASTI DA PAGARE	TOTALI	VARIAZIONI		PREVISIONI	PAGAMENTI		DIFFERENZE RISPETTO ALLE PREVISIONI	
					IN +	IN -				IN +	IN -
13	14	15 (16 - 14)	16 (14 + 15)	17 (16 - 13)	18 (13 - 16)	19	20	21 (20 - 19)	22 (19 - 20)	23 (9 + 15)	
1.04.021.0006											
I.C.S. 6	0.00	0.00	0.00	0.00	0.00	900.00	0.00	900.00	0.00	0.00	
1.04.021.0026											
I.C.S. 26	0.00	0.00	0.00	0.00	0.00	188.60	188.60	188.60	0.00	0.00	
1.04.021.0050											
I.C.S. 50	0.00	0.00	0.00	0.00	0.00	0.00	0.00	0.00	0.00	0.00	
1.04.021.0065											
I.C.S. 65	0.00	0.00	0.00	0.00	0.00	150.00	132.00	150.00	18.00	0.00	

Pagina 47
Parte A**RENDICONTO FINANZIARIO SPESE - ESERCIZIO 2003**

1° Responsabile di Funzione Escluso: IRSA ZOOLOGIA AGRARIA - SOP PADOVA 2201

CAPITOLO	DESCRIZIONE	GESTIONE				DI				COMPETENZA		
		INIZIALI	PREVISIONI		DEFINITIVE	SOMME IMPEGNATE		DIFFERENZE				
			IN AUMENTO	IN DIMINUZIONE		PAGATE	RIMASTE DA PAGARE	TOTALI	RISPETTO ALLE PREVISIONI	IN +	IN -	
CODICE		5 (7-4)	6 (4-7)	7 (4+5-6)	8	9 (10-8)	10 (8+9)	11 (10-7)	12 (7-10)			
1.04.021.0081	Spese per stampa annuali, monografie, estr.boll. "Prog. Risorse Genetiche"		1.292,29	0,00	5.423,95	0,00	5.423,95	0,00				
	Totale V.E. 21	11.289,89	1.442,29	4.564,13	6.431,42	0,00	6.431,42		1.736,63			
1.04.023	VOCE ECONOMICA 23 - Spese per l'attività divulgativa, scambi culturali ed iscrizioni a società scientifiche											
1.04.023.0000	VOCE ECONOMICA 23 - Spese per l'attività divulgativa, scambi culturali ed iscrizioni a società scientifiche											
		1.500,00	2.910,25	0,00	4.410,25	0,00	3.902,75	0,00	507,50			
1.04.023.0026	Spese per l'attività divulgativa, scambi culturali ed iscrizioni a società scientifiche - 3° anno "Pianta ornamentali"/D											
		500,00	0,00	0,00	500,00	0,00	500,00	0,00				

Pagina 47
Parte B
RENDICONTO FINANZIARIO SPESE - ESERCIZIO 2003
 1° Responsabile di Funzione Escluso : IRSA ZOOLOGIA AGRARIA - SOP. PADOVA 2201

CAPITOLO CODICE	G E S T I O N E D E I R E S I D U I P A S S I V I				G E S T I O N E D I C A S S A				TOTALE DEI RESIDUI PASSIVI AL TERMINE DELL'ESERCIZIO	
	RESIDUI ALL'INIZIO DELL'ESERCIZIO	PAGATI	RIMASTI DA PAGARE	VARIAZIONI		PREVISIONI	PAGAMENTI	DIFFERENZE RISPETTO ALLE PREVISIONI		
				IN +	IN -			IN +		IN -
13	14	15 (16 - 14)	16 (14 + 15)	17 (16 - 13)	18 (13 - 16)	19	20	21 (20 - 19)	22 (19 - 20)	23 (9 + 15)
1.04.021.0081										
I.C.S. 81	0,00	0,00	0,00	0,00	0,00	5.423,95	5.423,95	0,00		0,00
I.V.E. 21	1.020,00	732,00	0,00	0,00	-288,00	9.188,05	7.163,42		2.024,63	0,00
1.04.023										
1.04.023.0000										
I.C.S. 0	0,00	0,00	0,00	0,00	0,00	4.410,25	3.802,75		507,50	0,00
1.04.023.0026										
I.C.S. 26	0,00	0,00	0,00	0,00	0,00	500,00	500,00	0,00		0,00

Pagina 48
Parte B

RENDICONTO FINANZIARIO SPESE - ESERCIZIO 2003
1° Responsabile di Funzione Escluso : IRSA ZOOLOGIA AGRARIA - SOP. PADOVA 2201

CAPITOLO CODICE	G E S T I O N E D E I R E S I D U I P A S S I V I				G E S T I O N E D I C A S S A			TOTALE DEI RESIDUI PASSIVI AL TERMINE DELL'ESERCIZIO 23 (9 + 15)			
	RESIDUI ALL'INIZIO DELL'ESERCIZIO 13	PAGATI 14	RIMASTI DA PAGARE 15 (16 - 14)	V A R I A Z I O N I		PREVISIONI 19	PAGAMENTI 20		D I F F E R E N Z E R I S P E T T O A L L E P R E V I S I O N I		
				TOTALI 16 (14 + 15)	IN + 17 (16 - 13)				IN - 18 (13 - 16)	IN + 21 (20 - 19)	IN - 22 (19 - 20)
1.04.023.0050	0.00	0.00	0.00	0.00	0.00	750.00	750.00	0.00	0.00	0.00	0.00
I.C.S. 50	0.00	0.00	0.00	0.00	0.00	750.00	750.00	0.00	0.00	0.00	0.00
1.04.023.0053	0.00	0.00	0.00	0.00	0.00	0.00	0.00	0.00	0.00	0.00	0.00
I.C.S. 53	0.00	0.00	0.00	0.00	0.00	2.51	0.00	0.00	2.51	0.00	0.00
1.04.023.0065	0.00	0.00	0.00	0.00	0.00	0.00	0.00	0.00	0.00	0.00	0.00
I.C.S. 55	0.00	0.00	0.00	0.00	0.00	1.731.42	0.00	0.00	1.731.42	0.00	0.00
1.04.023.0088	0.00	0.00	0.00	0.00	0.00	0.00	0.00	0.00	0.00	0.00	0.00
I.C.S. 88	0.00	0.00	0.00	0.00	0.00	475.00	475.00	0.00	0.00	0.00	0.00
I.V.E. 23	0.00	0.00	0.00	0.00	0.00	7.869.18	5.627.75	0.00	2.241.43	0.00	0.00

Pagina 49
Parte A**RENDICONTO FINANZIARIO SPESE - ESERCIZIO 2003**
1° Responsabile di Funzione Escluso: IRSA ZOOLOGIA AGRARIA - SOP PADOVA 2201

CODICE	DESCRIZIONE	G E S T I O N E					C O M P E T E N Z A				
		INIZIALI	P R E V I S I O N I		DEFINITIVE	PAGATE	RIMASTE DA PAGARE	TOTALI IMPEGNATI	DIFFERENZE RISPETTO ALLE PREVISIONI		
			IN AUMENTO	IN DIMINUZIONE					IN +	IN -	
		5 (7-4)	6 (4-7)	7 (4+5-6)	8	9 (10-8)	10 (8+9)	11 (10-7)	12 (7-10)		
		4									
		409.168,24	182.277,73	48.860,88	542.585,09	401.704,11	481.385,89	79.681,78	0,24	61.199,44	
Totale Categoria 4											
1.05	CATEGORIA 5 - SPESE PER PRESTAZIONI ISTITUZIONALI										
1.05.001	VOCE ECONOMICA 1 - Borse di studio										
1.05.001.0000	VOCE ECONOMICA 1 - Borse di studio	0,00	0,00	0,00	0,00	0,00	0,00	0,00	0,00	0,00	
1.05.001.0076	Borse di studio "Prog. RISELVITALIA"	0,00	13.500,00	0,00	13.500,00	0,00	0,00	0,00		13.500,00	
1.05.001.0081	Borse di studio Prog. "Ricerse genetiche"	13.500,00	0,00	3.928,38	9.571,62	9.571,62	9.571,62	0,00	0,00	0,00	
	Totale V.E. 1	13.500,00	13.500,00	3.928,38	23.071,62	9.571,62	9.571,62	0,00		13.500,00	
	Totale Categoria 5	13.500,00	13.500,00	3.928,38	23.071,62	9.571,62	9.571,62	0,00	0,00	13.500,00	

Pagina 49
Parte B

RENDICONTO FINANZIARIO SPESE - ESERCIZIO 2003
1° Responsabile di Funzione Escluso : IRSA ZOOLOGIA AGRARIA - SOP PADOVA 2201

CAPITOLO CODICE	G E S T I O N E D E I R E S I D U I P A S S I V I				G E S T I O N E D I C A S S A				TOTALE DEI RESIDUI PASSIVI AL TERMINE DELL'ESERCIZIO		
	RESIDUI ALL'INIZIO DELL'ESERCIZIO	PAGATI	RIMASTI DA PAGARE	TOTALI	VARIAZIONI		PREVISIONI	PAGAMENTI		DIFFERENZE RISPETTO ALLE PREVISIONI	
					IN +	IN -				IN +	IN -
13	14	15 (16 - 14)	16 (14 + 15)	17 (16 - 13)	18 (13 - 16)	19	20	21 (20 - 19)	22 (19 - 20)	23 (9 + 15)	
I Categoria 4	1.08.751.12	99.806.72	6.898.20	1.06.704.92	0.00	-2.046.20	501.510.81	0.24	184.825.62	86.579.98	
1.05											
1.05.001											
1.05.001.0000											
I.C.S.0	47.341.89	18.291.16	29.050.73	47.341.89	0.00	0.00	18.291.16		29.050.73	29.050.73	
1.05.001.0076											
I.C.S.76	0.00	0.00	0.00	0.00	0.00	0.00	0.00		13.500.00	0.00	
1.05.001.0081											
I.C.S.81	0.00	0.00	0.00	0.00	0.00	0.00	9.571.62	0.00		0.00	
I.V.E.1	47.341.89	18.291.16	29.050.73	47.341.89	0.00	0.00	27.862.78		42.550.73	29.050.73	
I Categoria 5	47.341.89	18.291.16	29.050.73	47.341.89	0.00	0.00	27.862.78	0.00	42.550.73	29.050.73	

Pagina 20
Parte B

RENDICONTO FINANZIARIO SPESE - ESERCIZIO 2003
1° Responsabile di Funzione Escluso : IRSA ZOOLOGIA AGRARIA - SOP PADOVA 2201

CAPITOLO CODICE	GESTIONE DEI RESIDUI PASSIVI				GESTIONE DI CASSA				TOTALE DEI RESIDUI PASSIVI AL TERMINE DELL'ESERCIZIO	
	RESIDUI ALL'INIZIO DELL'ESERCIZIO	PAGATI	RIMASTI DA PAGARE	VARIAZIONI		PREVISIONI	PAGAMENTI	DIFFERENZE RISPETTO ALLE PREVISIONI		
				IN +	IN -			IN +		IN -
13	14	15 (16 - 14)	16 (14 + 15)	17 (16 - 13)	18 (13 - 16)	19	20	21 (20 - 19)	22 (19 - 20)	23 (9 + 15)
1.06										
1.06.001										
1.06.001.0000										
I.C.S.0	0.00	0.00	0.00	0.00	0.00	68.000.00	68.000.00	0.00	0.00	0.00
1.06.001.0090										
I.C.S.90	129.101.30	87.061.22	42.040.08	0.00	0.00	544.109.30	294.565.22	249.544.08	249.544.08	249.544.08
1.06.001.0098										
I.C.S.98	8.787.58	8.787.58	0.00	0.00	0.00	8.787.58	8.787.58	0.00	0.00	0.00

Pagina 52
Parte A**RENDICONTO FINANZIARIO SPESE - ESERCIZIO 2003**
1° Responsabile di Funzione Escluso: IRSA ZOOLOGIA AGRARIA - SOP PADOVA Z201

CODICE	DESCRIZIONE	G E S T I O N E				D I				C O M P E T E N Z A		
		INIZIALI	P R E V I S I O N I		DEFINITIVE	S O M M E		RIMASTE	TOTALI	D I F F E R E N Z E		
			IN AUMENTO	IN DIMINUZIONE		PAGATE	IMPEGNATE			IN +	IN -	
4	5 (7-4)	6 (4-7)	7 (4+5-6)	8	9 (10-8)	10 (8+9)	11 (10-7)	12 (7-10)				
1.08.001	VOCE ECONOMICA 1 - Imposte, tasse e tributi vari	87.676,53	23.800,00	0,00	111.476,53	96.549,24	1.436,45	97.985,69			13.490,84	
1.08.001.0000	VOCE ECONOMICA 1 - Imposte, tasse e tributi vari											
1.08.001.0030	Imposte, tasse e tributi vari - Convenzione Sipcarn prodotto Oikos	0,00	1.239,50	0,00	1.239,50	0,00	0,00	0,00			1.239,50	
1.08.001.0032	Imposte, tasse e tributi vari - Convenzione Bayer Crospalence											
1.08.001.0036	Imposte tasse e tributi vari-Convvenz. con Regione Piemonte	0,00	2.000,00	0,00	2.000,00	0,00	0,00	0,00			2.000,00	
1.08.001.0056	Imposte tasse e tributi vari - Gestione azienda agraria	0,00	3.042,50	0,00	3.042,50	272,00	0,00	272,00			2.770,50	
		3.000,00	0,00	0,00	3.000,00	1.558,67	0,00	1.558,67			1.441,33	

pagina 32
Parte B

RENDICONTO FINANZIARIO SPESE - ESERCIZIO 2003
1° Responsabile di Funzione Escluso: IRSA ZOOLOGIA AGRARIA - SOP PADOVA 2201

CAPITOLO CODICE	G E S T I O N E D E I R E S I D U I P A S S I V I					G E S T I O N E D I C A S S A				TOTALE DEI RESIDUI PASSIVI AL TERMINE DELL'ESERCIZIO	
	RESIDUI ALL'INIZIO DELL'ESERCIZIO	PAGATI	RIMASTI DA PAGARE	TOTALI	VARIAZIONI		PREVISIONI	PAGAMENTI	DIFFERENZE RISPETTO ALLE PREVISIONI		
					IN +	IN -			IN +		IN -
13	14	15 (16-14)	16 (14+15)	17 (16-13)	18 (13-16)	19	20	21 (20-19)	22 (19-20)	23 (9+15)	
1.08.001											
1.08.001.0000											
I.C.S. 0	6.170,63	3.917,54	510,00	4.427,54	0,00	-1.743,09	117.647,16	100.466,78	17.180,38	1.946,45	
1.08.001.0030											
I.C.S. 30	0,00	0,00	0,00	0,00	0,00	0,00	1.239,50	0,00	1.239,50	0,00	
1.08.001.0032											
I.C.S. 32	0,00	0,00	0,00	0,00	0,00	0,00	2.000,00	0,00	2.000,00	0,00	
1.08.001.0036											
I.C.S. 36	0,00	0,00	0,00	0,00	0,00	0,00	3.042,50	272,00	2.770,50	0,00	
1.08.001.0056											
I.C.S. 56	0,00	0,00	0,00	0,00	0,00	0,00	3.000,00	1.558,67	1.441,33	0,00	

Pagina 55
Parte A

RENDICONTO FINANZIARIO SPESE - ESERCIZIO 2003
Responsabile di Funzione Escluso: IRSA ZOOLOGIA AGRARIA - SOP PADOVA 2201

CODICE	DESCRIZIONE	G E S T I O N E				D I			C O M P E T E N Z A		
		INIZIALI	P R E V I S I O N I		DEFINITIVE	S O M M E I M P E G N A T E		D I F F E R E N Z E R I S P E T T O A L L E P R E V I S I O N I			
			IN AUMENTO	IN DIMINUZIONE		PAGATE	RIMASTE DA PAGARE	TOTALI IMPEGNATI	IN +	IN -	
	4	5 (7-4)	6 (4-7)	7 (4+5-6)	8	9 (10-8)	10 (8+9)	11 (10-7)	12 (7-10)		
1.10.006.0000	VOCE ECONOMICA 6 - Altre spese non classificabili	200,00	0,00	0,00	200,00	0,00	0,00	0,00	200,00		
	Totale V.E. 6	200,00	0,00	0,00	200,00	0,00	0,00	0,00	200,00		
	Totale Categoria 10	15.200,00	9.079,36	0,00	24.279,36	7.575,41	0,00	7.575,41	16.703,95		
	Totale Titolo 1	877.404,92	812.294,23	63.062,44	1.626.636,71	1.137.358,67	312.802,73	1.450.161,40	176.499,30		
2	TITOLO II - SPESE IN CONTO CAPITALE										
2.12	CATEGORIA 12 - ACQUISIZIONI DI IMMOBILIZZAZIONI TECNICHE										
2.12.001	VOCE ECONOMICA 1 - Acquisto mobili, arredi, macchine d'ufficio ecc.										
2.12.001.0000	VOCE ECONOMICA 1 - Acquisto mobili, arredi, macchine d'ufficio ecc.	3.500,00	0,00	3.500,00	0,00	0,00	0,00	0,00	0,00		

pagina 00
Parte B

RENDICONTO FINANZIARIO SPESE - ESERCIZIO 2003

1° Responsabile di Funzione Escluso : IRSA ZOOLOGIA AGRARIA - SOP PADOVA 2201

CAPITOLO	G E S T I O N E D E I R E S I D U I P A S S I V I					G E S T I O N E D I C A S S A				TOTALE DEI RESIDUI PASSIVI AL TERMINE DELL'ESERCIZIO	
	RESIDUI ALL'INIZIO DELL'ESERCIZIO	PAGATI	RIMASTI DA PAGARE	VARIAZIONI		PREVISIONI	PAGAMENTI	DIFFERENZE RISPETTO ALLE PREVISIONI			
				IN +	IN -			IN +	IN -		
CODICE	13	14	15 (16 - 14)	16 (14 + 15)	17 (16 - 13)	18 (13 - 16)	19	20	21 (20 - 19)	22 (19 - 20)	23 (9 + 15)
1.10.006.0000											
I.C.S.0	0.00	0.00	0.00	0.00	0.00	0.00	200.00	0.00	0.00	200.00	0.00
I.V.E.6	0.00	0.00	0.00	0.00	0.00	0.00	200.00	0.00	0.00	200.00	0.00
I.Categoria.10	0.00	0.00	0.00	0.00	0.00	0.00	24.279.36	7.575.41	0.00	16.703.95	0.00
I.Titolo.1	389.682.42	254.706.10	121.863.15	376.569.25	0.00	-13.113.17	1.959.319.13	1.392.064.77	23.99	567.278.35	434.665.88
2											
2.12											
2.12.001											
2.12.001.0000											
I.C.S.0	1.110.00	150.00	960.00	1.110.00	0.00	0.00	1.110.00	150.00	0.00	960.00	960.00

Pagina 56
Parte A**RENDICONTO FINANZIARIO SPESE - ESERCIZIO 2003**

1° Responsabile di Funzione Escluso : RSA ZOOLOGIA AGRARIA - SOP PADOVA 2201

CODICE	DESCRIZIONE	G E S T I O N E				D I				C O M P E T E N Z A		
		INIZIALI	P R E V I S I O N I		DEFINITIVE	S O M M E I M P E G N A T E		RIMASTE DA PAGARE	TOTALI IMPEGNATI	D I F F E R E N Z E R I S P E T T O A L L E P R E V I S I O N I		
			IN AUMENTO	IN DIMINUZIONE		PAGATE	PAGARE			IN +	IN -	
	4	5 (7-4)	6 (4-7)	7 (4+5-6)	8	9 (10-8)	10 (8+9)	11 (10-7)	12 (7-10)			
2.12.001.0033	Acquisto mobili, arredi, macchine d'ufficio ecc. - Progetto AMA ABC - 2° - Integrazione 3° anno (2002)	0,00	5.130,00	0,00	5.130,00	0,00	5.125,68	0,00	5.125,68			4,32
2.12.001.0056	Acquisto mobili, arredi, macchine d'ufficio....Gestione azienda agraria	0,00	1.380,00	0,00	1.380,00	1.380,00	1.380,00	0,00	1.380,00			0,00
	Totale V.E. 1	3.500,00	6.510,00	3.500,00	6.510,00	6.505,68	6.505,68	0,00	6.505,68			4,32
2.12.002	VOCE ECONOMICA 2 - Acquisto libri, pubblicazioni, estratti, bollettini, ecc.											
2.12.002.0000	VOCE ECONOMICA 2 - Acquisto libri, pubblicazioni, estratti, bollettini, ecc.	40.000,00	8.000,00	0,00	48.000,00	35.411,58	47.566,21	12.154,63	47.566,21			433,79
	Totale V.E. 2	40.000,00	8.000,00	0,00	48.000,00	35.411,58	47.566,21	12.154,63	47.566,21			433,79

Pagina 56
Parte B**RENDICONTO FINANZIARIO SPESE - ESERCIZIO 2003**

1° Responsabile di Funzione Escluso : IRSA ZOOLOGIA AGRARIA - SOP PADOVA 2201

CAPITOLO CODICE	G E S T I O N E D E I R E S I D U I P A S S I V I				G E S T I O N E D I C A S S A				TOTALE DEI RESIDUI PASSIVI AL TERMINE DELL'ESERCIZIO		
	RESIDUI ALL'INIZIO DELL'ESERCIZIO	PAGATI	RIMASTI DA PAGARE	TOTALI	VARIAZIONI		PREVISIONI	PAGAMENTI		DIFFERENZE RISPETTO ALLE PREVISIONI	
					IN +	IN -				IN +	IN -
13	14	15 (16 - 14)	16 (14 + 15)	17 (16 - 13)	18 (13 - 16)	19	20	21 (20 - 19)	22 (19 - 20)	23 (9 + 15)	
2.12.001.0033											
I.C.S.33	0,00	0,00	0,00	0,00	0,00	5.130,00	5.125,68	0,00	4,32	0,00	
2.12.001.0056											
I.C.S.56	0,00	0,00	0,00	0,00	0,00	1.380,00	1.380,00	0,00	0,00	0,00	
I.V.E.1	1.110,00	150,00	960,00	1.110,00	0,00	7.620,00	6.655,68	964,32	964,32	960,00	
2.12.002											
2.12.002.0000											
I.C.S.0	6.083,27	3.484,10	2.519,38	6.003,48	0,00	54.083,27	38.895,68	15.187,59	15.187,59	14.674,01	
I.V.E.2	6.083,27	3.484,10	2.519,38	6.003,48	0,00	54.083,27	38.895,68	15.187,59	15.187,59	14.674,01	

Pagina 57
Parte A**RENDICONTO FINANZIARIO SPESE - ESERCIZIO 2003**

1° Responsabile di Funzione Escluso : IRSA ZOOLOGIA AGRARIA - SOP PADOVA 2201

CAPITOLLO	GESTIONE				DI				COMPETENZA		
	DESCRIZIONE	PREVISIONI		DEFINITIVE	SOMME IMPEGNATE		RIMASTE	TOTALI	DIFFERENZE		
		INIZIALI	IN AUMENTO		IN DIMINUIZIONE	PAGATE			DA PAGARE	IMPEGNATI	IN +
CODICE	4	5 (7-4)	6 (4-7)	7 (4+5-6)	8	9 (10-8)	10 (8+9)	11 (10-7)	12 (7-10)		
2.12.003	VOCE ECONOMICA 3 - Acquisto macchine, attrezzi scientifici e attrez= zature tecniche			1.761,72	238,28	1.723,52	1.959,80			238.278,48	
2.12.003.0000	VOCE ECONOMICA 3 - Acquisto macchine, attrezzi scientifici e attrez= zature tecniche	2.000,00	240.000,00	1.761,72	238,28	1.723,52	1.959,80				
2.12.003.0006	Acquisto macchine, attrezzi scientifici e attrezzature tecniche - Progetto finalizzato "Agricoltura Nazionale" 1°anno attivita"										
		5.500,00	0,00	0,00	348,00	0,00	348,00			5.152,00	
2.12.003.0015	Acquisto macchine, attrezzi scientifici e attrezzature tecniche "Prog. META"										
		0,00	12.000,00	0,00	12.000,00	0,00	12.000,00		0,00		
2.12.003.0030	Acquisto macchine, attrezzi scientifici e attrezzature tecniche - Convenzione Sipcam prodotto Oikos										
		0,00	1.291,14	0,00	888,92	0,00	888,92			402,22	

pagina 5/
Parte B

RENDICONTO FINANZIARIO SPESE - ESERCIZIO 2003
1° Responsabile di Funzione Escluso : IRSA ZOOLOGIA AGRARIA - SOP PADOVA 2201

CAPITOLO CODICE	GESTIONE DEI RESIDUI PASSIVI				GESTIONE DI CASSA				TOTALE DEI RESIDUI PASSIVI AL TERMINE DELL'ESERCIZIO	
	RESIDUI ALL'INIZIO DELL'ESERCIZIO	PAGATI	RIMASTI DA PAGARE	VARIAZIONI		PREVISIONI	PAGAMENTI	DIFFERENZE RISPETTO ALLE PREVISIONI		
				IN +	IN -			IN +		IN -
13	14	15 (16 - 14)	16 (14 + 15)	17 (16 - 13)	18 (13 - 16)	19	20	21 (20 - 19)	22 (19 - 20)	23 (9 + 15)
2.12.003										
2.12.003.0000										
I.C.S.0	71.712.33	71.712.32	0.00	71.712.32	-0.01	71.950.61	71.950.60		0.01	1.721.52
2.12.003.0006										
I.C.S.6	0.00	0.00	0.00	0.00	0.00	5.500.00	348.00		5.152.00	0.00
2.12.003.0015										
I.C.S.15	0.00	0.00	0.00	0.00	0.00	12.000.00	12.000.00		0.00	0.00
2.12.003.0030										
I.C.S.30	0.00	0.00	0.00	0.00	0.00	1.291.14	888.92		402.22	0.00

Pagina 59
Parte A
RENDICONTO FINANZIARIO SPESE - ESERCIZIO 2003
 1° Responsabile di Funzione Escluso: IRSA ZOOLOGIA AGRARIA - SOP PADOVA 2201

CODICE	DESCRIZIONE	G E S T I O N E						C O M P E T E N Z A				
		P R E V I S I O N I		S O M M E I M P E G N A T E		D I F F E R E N Z E R I S P E T T O A L L E P R E V I S I O N I		R I S P E T T O A L L E P R E V I S I O N I		D I F F E R E N Z E R I S P E T T O A L L E P R E V I S I O N I		
		INIZIALI	IN AUMENTO	IN DIMINUZIONE	DEFINITIVE	PAGATE	RIMASTE DA PAGARE	TOTALI IMPEGNATI	IN+	IN-	IN+	IN-
4	5 (7-4)	6 (4-7)	7 (4+5-6)	8	9 (10-8)	10 (8+9)	11 (10-7)	12 (7-10)				
		1.000,00	22.000,00	0,00	23.000,00	493,76	0,00	493,76			22.506,24	
	Totale V.E. 1	1.000,00	22.000,00	0,00	23.000,00	493,76	0,00	493,76			22.506,24	
	Totale Categoria 15	1.000,00	22.000,00	0,00	23.000,00	493,76	0,00	493,76			22.506,24	
	Totale Titolo 2	52.029,30	309.851,14	5.261,72	356.618,72	75.904,14	13.876,15	89.780,29			266.838,43	
3	TITOLO III - ESTINZIONI DI MUTUE ANTICIPAZIONI											
3.17	CATEGORIA 17 - RIMBORSI DI ANTICIPAZIONI PASSIVE											
3.17.001	VOCE ECONOMICA 1 - Restituz.anticipaz.di Cassa all'Ist.Tesoriere											
3.17.001.0000	VOCE ECONOMICA 1 - Restituz.anticipaz.di Cassa all'Ist.Tesoriere	51.645,69	0,00	0,00	51.645,69	7.183,52	0,00	7.183,52			44.462,17	
	Totale V.E. 1	51.645,69	0,00	0,00	51.645,69	7.183,52	0,00	7.183,52			44.462,17	
	Totale Categoria 17	51.645,69	0,00	0,00	51.645,69	7.183,52	0,00	7.183,52			44.462,17	

Pagina 37
Parte B**RENDICONTO FINANZIARIO SPESE - ESERCIZIO 2003**

1° Responsabile di Funzione Escluso : IRSA ZOOLOGIA AGRARIA - SOP PADOVA 2201

CAPITOLO CODICE	G E S T I O N E D E I R E S I D U I P A S S I V I				G E S T I O N E D I C A S S A			TOTALE DEI RESIDUI PASSIVI AL TERMINE DELL'ESERCIZIO			
	RESIDUI ALL'INIZIO DELL'ESERCIZIO	PAGATI	RIMASTI DA PAGARE	TOTALI	VARIAZIONI		PREVISIONI		PAGAMENTI	DIFFERENZE RISPETTO ALLE PREVISIONI	
	13	14	15 (16 - 14)	16 (14 + 15)	IN + 17 (16 - 13)	IN - 18 (13 - 16)	19	20	IN + 21 (20 - 19)	IN - 22 (19 - 20)	23 (9 + 15)
I.C.S.0	0,00	0,00	0,00	0,00	0,00	0,00	23.000,00	493,76		22.506,24	0,00
I.V.E.1	0,00	0,00	0,00	0,00	0,00	0,00	23.000,00	493,76		22.506,24	0,00
I Categoria 15	0,00	0,00	0,00	0,00	0,00	0,00	23.000,00	493,76	0,00	22.506,24	0,00
I Titolo 2	78.905,60	75.346,42	3.479,38	78.825,80	0,00	-79,80	195.524,32	151.250,56	0,00	44.273,76	17.355,53
3											
3.17											
3.17.001											
3.17.001.0000											
I.C.S.0	0,00	0,00	0,00	0,00	0,00	0,00	51.645,69	7.183,52		44.462,17	0,00
I.V.E.1	0,00	0,00	0,00	0,00	0,00	0,00	51.645,69	7.183,52		44.462,17	0,00
I Categoria 17	0,00	0,00	0,00	0,00	0,00	0,00	51.645,69	7.183,52	0,00	44.462,17	0,00

Pagina 60
Parte A**RENDICONTO FINANZIARIO SPESE - ESERCIZIO 2003**

1° Responsabile di Funzione Escluso: IRSA ZOOLOGIA AGRARIA - SOP PADOVA 2201

CODICE	DESCRIZIONE	G E S T I O N E						D I				C O M P E T E N Z A					
		I N I Z I A L I		V A R I A Z I O N I		P R E V I S I O N I		D E F I N I T I V E		S O M M E		I M P E G N A T E		D I F F E R E N Z E			
		4	5 (7-4)	6 (4-7)	7 (4+5-6)	8	9 (10-8)	10 (8+9)	11 (10-7)	12 (7-10)	IN +	IN -	RISPETTO ALLE PREVISIONI				
	Totale Titolo 3	51.645,69	0,00	0,00	51.645,69	7.183,52	0,00	7.183,52	0,00	7.183,52	0,00	44.462,17					
4	TITOLO IV - PARTITE DI GIRO																
4.21	CATEGORIA 21 - SPESE AVENTI NATURA DI PARTITE DI GIRO																
4.21.001	VOCE ECONOMICA 1 - Ritenute erariali																
4.21.001.0000	VOCE ECONOMICA 1 - Ritenute erariali																
		80.000,00	10.000,00	0,00	90.000,00	73.603,86	7,14	73.611,00		73.611,00		16.389,00					
	Totale V.E. 1	80.000,00	10.000,00	0,00	90.000,00	73.603,86	7,14	73.611,00		73.611,00		16.389,00					
4.21.002	VOCE ECONOMICA 2 - Ritenute previdenziali ed assistenziali																
4.21.002.0000	VOCE ECONOMICA 2 - Ritenute previdenziali ed assistenziali																
		25.000,00	8.000,00	0,00	33.000,00	18.442,75	7.541,54	25.984,29		25.984,29		7.015,71					
	Totale V.E. 2	25.000,00	8.000,00	0,00	33.000,00	18.442,75	7.541,54	25.984,29		25.984,29		7.015,71					

Pagina 00
Parte B**RENDICONTO FINANZIARIO SPESE - ESERCIZIO 2003**
1° Responsabile di Funzione Escluso: IRSA ZOOLOGIA AGRARIA - SOP PADOVA 2201

CAPITOLO CODICE	G E S T I O N E D E I R E S I D U I P A S S I V I					G E S T I O N E D I C A S S A				TOTALE DEI RESIDUI PASSIVI AL TERMINE DELL'ESERCIZIO	
	RESIDUI ALL'INIZIO DELL'ESERCIZIO	PAGATI	RIMASTI DA PAGARE	TOTALI	VARIAZIONI	PREVISIONI	PAGAMENTI	DIFFERENZE RISPETTO ALLE PREVISIONI			
	13	14	15 (16 - 14)	16 (14 + 15)	IN + 17 (16 - 13)	IN - 18 (13 - 16)	19	20	IN + 21 (20 - 19)	IN - 22 (19 - 20)	23 (9 + 15)
I Titolo.3	0,00	0,00	0,00	0,00	0,00	0,00	51.645,69	7.183,52	0,00	44.462,17	0,00
4											
4.21											
4.21.001											
4.21.001.0000											
I.C.S.0	249,34	0,00	249,34	249,34	0,00	0,00	90.249,34	73.603,86		16.645,48	256,48
I.V.E.1	249,34	0,00	249,34	249,34	0,00	0,00	90.249,34	73.603,86		16.645,48	256,48
4.21.002											
4.21.002.0000											
I.C.S.0	10.203,10	8.005,87	1.709,17	9.715,04	0,00	-488,06	43.203,10	26.448,62		16.754,48	9.250,71
I.V.E.2	10.203,10	8.005,87	1.709,17	9.715,04	0,00	-488,06	43.203,10	26.448,62		16.754,48	9.250,71

Pagina 61
Parte A**RENDICONTO FINANZIARIO SPESE - ESERCIZIO 2003**
1° Responsabile di Funzione Escluso: IRSA ZOOLOGIA AGRARIA - SOP PADOVA 2201

CAPITOLO	DESCRIZIONE	GESTIONE					COMPETENZA				
		PREVISIONI		SOMME IMPEGNATE		DIFFERENZE RISPETTO ALLE PREVISIONI		RIMASTE DA PAGARE	TOTALI IMPEGNATI	IN +	IN -
		INIZIALI	VARIAZIONI IN AUMENTO	IN DIMINUZIONE	DEFINITIVE	PAGATE	7 (4+5-6)				
4	5 (7-4)	6 (4-7)	7 (4+5-6)	8	9 (10-8)	10 (8+9)	11 (10-7)	12 (7-10)			
4.21.003	VOCE ECONOMICA 3 - Anticipazioni fondo economato	1.136,21	388,48	0,00	1.524,69	1.136,21	0,00	1.136,21			388,48
4.21.003.0000	VOCE ECONOMICA 3 - Anticipazioni fondo economato										
	Totale V.E. 3	1.136,21	388,48	0,00	1.524,69	1.136,21	0,00	1.136,21			388,48
4.21.005	VOCE ECONOMICA 5 - Anticipazioni varie										
4.21.005.0000	VOCE ECONOMICA 5 - Anticipazioni varie										
	Totale V.E. 5	20.658,28	0,00	20.658,28	0,00	0,00	0,00	0,00			0,00
4.21.006	VOCE ECONOMICA 6 - Partite in conto sospeso										
4.21.006.0000	VOCE ECONOMICA 6 - Partite in conto sospeso	100.000,00	50.000,00	0,00	150.000,00	188.725,93	150.645,45	339.371,38			189.371,38
	Totale V.E. 6	100.000,00	50.000,00	0,00	150.000,00	188.725,93	150.645,45	339.371,38			189.371,38

Parte B

RENDICONTO FINANZIARIO SPESE - ESERCIZIO 2003
 1° Responsabile di Funzione Escluso : IRSA ZOOLOGIA AGRARIA - SOP PADOVA 2201

CAPITOLO CODICE	GESTIONE DEI RESIDUI PASSIVI					GESTIONE DI CASSA					TOTALE DEI RESIDUI PASSIVI AL TERMINE DELL'ESERCIZIO 23 (9 + 15)	
	RESIDUI ALL'INIZIO DELL'ESERCIZIO 13	PAGATI 14	RIMASTI DA PAGARE 15 (16 - 14)	VARIAZIONI		TOTALI 16 (14 + 15)	PREVISIONI 19	PAGAMENTI 20	DIFFERENZE RISPETTO ALLE PREVISIONI			
				IN + 17 (16 - 13)	IN - 18 (13 - 16)				IN + 21 (20 - 19)	IN - 22 (19 - 20)		
4.21.003												
4.21.003.0000												
I.C.S.0	2.29	0.00	0.00	0.00	0.00	-2.29	1.526.98	1.136.21		390.77		0.00
I.V.E.3	2.29	0.00	0.00	0.00	0.00	-2.29	1.526.98	1.136.21		390.77		0.00
4.21.005												
4.21.005.0000												
I.C.S.0	0.00	0.00	0.00	0.00	0.00	0.00	0.00	0.00		0.00		0.00
I.V.E.5	0.00	0.00	0.00	0.00	0.00	0.00	0.00	0.00		0.00		0.00
4.21.006												
4.21.006.0000												
I.C.S.0	4.426.19	0.00	4.426.19	0.00	4.426.19	0.00	154.426.19	188.725.93		34.299.74		155.071.64
I.V.E.6	4.426.19	0.00	4.426.19	0.00	4.426.19	0.00	154.426.19	188.725.93		34.299.74		155.071.64

Pagina 62
Parte A**RENDICONTO FINANZIARIO SPESE - ESERCIZIO 2003**
1° Responsabile di Funzione Escluso: IRSA ZOOLOGIA AGRARIA - SOP. PADOVA 2201

CODICE	DESCRIZIONE	G E S T I O N E				D I				C O M P E T E N Z A			
		INIZIALI	V A R I A Z I O N I		DEFINITIVE	P A G A T E	R I M A S T E	T O T A L I	D I F F E R E N Z E				
			IN AUMENTO	IN DIMINUZIONE					RISPETTO ALLE PREVISIONI	IN -			
4	5 (7-4)	6 (4-7)	7 (4+5-6)	8	9 (10-8)	10 (8+9)	11 (10-7)	12 (7-10)					
4.21.007	VOCE ECONOMICA 7 - Restituzione depositi cauzionali da terzi	0,00	0,00	0,00	0,00	0,00	0,00	0,00					
4.21.007.0000	VOCE ECONOMICA 7 - Restituzione depositi cauzionali da terzi	0,00	0,00	0,00	0,00	0,00	0,00	0,00					
	Totale V.E. 7	0,00	0,00	0,00	0,00	0,00	0,00	0,00					
	Totale Categoria 21	226.794,49	68.388,48	20.658,28	274.524,69	281.908,75	158.194,13	440.102,88	189.371,38	23.793,19			
	Totale Titolo 4	226.794,49	68.388,48	20.658,28	274.524,69	281.908,75	158.194,13	440.102,88	189.371,38	23.793,19			

RENDICONTO FINANZIARIO SPESE - ESERCIZIO 2003
 1° Responsabile di Funzione Escluso : IRSA ZOOLOGIA AGRARIA - SOP. PADOVA 2201

Parte B

CAPITOLO CODICE	G E S T I O N E D E I R E S I D U I P A S S I V I				G E S T I O N E D I C A S S A				TOTALE DEI RESIDUI PASSIVI AL TERMINE DELL'ESERCIZIO		
	RESIDUI ALL'INIZIO DELL'ESERCIZIO	PAGATI	RIMASTI DA PAGARE	TOTALI	VARIAZIONI		PREVISIONI	PAGAMENTI		DIFFERENZE RISPETTO ALLE PREVISIONI	
					IN +	IN -				IN +	IN -
13	14	15 (16 - 14)	16 (14 + 15)	17 (16 - 13)	18 (13 - 16)	19	20	21 (20 - 19)	22 (19 - 20)	23 (9 + 15)	
4.21.007											
4.21.007.0000											
I.G.S.D.	212,67	0,00	212,67	212,67	0,00	212,67	0,00	212,67	212,67	212,67	
I.V.E.7	212,67	0,00	212,67	212,67	0,00	212,67	0,00	212,67	212,67	212,67	
I.Categoria 21	15.093,59	8.005,87	6.597,37	14.603,24	0,00	289.618,28	289.914,62	34.299,74	34.003,40	164.791,50	
I.Titolo A	15.093,59	8.005,87	6.597,37	14.603,24	0,00	289.618,28	289.914,62	34.299,74	34.003,40	164.791,50	

Pagina 63
Parte B**RENDICONTO FINANZIARIO SPESE - ESERCIZIO 2003**

1° Responsabile di Funzione Escluso : IRSA ZOOLOGIA AGRARIA - SOP PADOVA 2201

CAPITOLO	G E S T I O N E D E I R E S I D U I P A S S I V I				G E S T I O N E D I C A S S A				TOTALE DEI RESIDUI PASSIVI AL TERMINE DELL'ESERCIZIO		
	RESIDUI ALL'INIZIO DELL'ESERCIZIO	PAGATI	RIMASTI DA PAGARE	TOTALI	VARIAZIONI		PREVISIONI	PAGAMENTI		DIFFERENZE RISPETTO ALLE PREVISIONI	
					IN +	IN -				IN +	IN -
13	14	15 (16 - 14)	16 (14 + 15)	17 (16 - 13)	18 (13 - 16)	19	20	21 (20 - 19)	22 (19 - 20)	23 (9 + 15)	
C	389.682,42	254.706,10	121.863,15	376.569,25	0,00	-13.113,17	1.959.319,13	1.392.064,77	567.254,36	434.665,88	
C	78.905,60	75.346,42	3.479,38	78.825,80	0,00	-79,80	195.524,32	151.250,56	44.273,76	17.355,53	
C	0,00	0,00	0,00	0,00	0,00	0,00	51.645,69	7.183,52	44.462,17	0,00	
C	15.093,59	8.005,87	6.597,37	14.603,24	0,00	-490,35	289.618,28	289.914,62	296,34	164.791,50	
C	483.681,61	338.058,39	131.939,90	469.998,29	0,00	-13.683,32	2.496.107,42	1.840.413,47	655.693,95	616.812,91	

SITUAZIONE AMMINISTRATIVA

1° Responsabile di Funzione Escluso : IRSA ZOOLOGIA AGRARIA - SOP PADOVA 2201

	GESTIONE		
	RESIDUI	COMPETENZA	TOTALE
FONDO DI CASSA AL 1 GENNAIO			209.210,36
RISCOSSIONI	410.330,81	2.047.595,17	2.457.925,98
PAGAMENTI	338.058,39	1.502.355,08	1.840.413,47
FONDO CASSA AL 31 DICEMBRE			826.722,87
PAGAMENTI per azioni esecutive non regolarizzate al 31 dicembre			0,00
DIFFERENZA			826.722,87
RESIDUI ATTIVI	241.718,72	543.964,78	785.683,50
RESIDUI PASSIVI	131.939,90	484.873,01	616.812,91
DIFFERENZA			168.870,59
AVANZO (+) o DISAVANZO (-)			995.593,46
			0,00
			0,00
			0,00
			0,00
Risultato di amministrazione			
			0,00
			0,00
			0,00
			0,00

....., li

IL SEGRETARIO

IL RESPONSABILE DEL SERVIZIO FINANZIARIO

IL RAPPRESENTANTE LEGALE

Timbro
dell'ente

CONTO ECONOMICO PER L'ESERCIZIO (I parte)

Pagina 1

ENTRATA	Competenza	SPESA	Competenza
1. TITOLO I - ENTRATE CONTRIBUTIVE		1. TITOLO I - SPESE CORRENTI	
CATEGORIA 1 - ALIQUOTE CONTRIBUTIVE A CARICO DEI DATORI DI LAVORO E/O DEGLI ISCRITTI	0,00	CATEGORIA 1 - SPESE PER GLI ORGANI DELL'ENTE	69.414,85
CATEGORIA 2 - QUOTA DI PARTECIPAZIONE DEGLI ISCRITTI ALL'ONERE DI SPECIFICHE GESTIONI	0,00	CATEGORIA 2 - ONERI PER IL PERSONALE IN ATTIVITA' DI SERVIZIO	255.884,62
TOTALE TITOLO 1	0,00	CATEGORIA 3 - ONERI PER IL PERSONALE IN QUIESCENZA	0,00
2. TITOLO II - ENTRATE DERIVANTI DA TRASFERIMENTI CORRENTI		CATEGORIA 4 - SPESE PER L'ACQUISTO DI BENI DI CONSUMO E DI SERVIZI	481.385,89
CATEGORIA 3 - TRASFERIMENTI DA PARTE DELLO STATO	1.690.573,23	CATEGORIA 5 - SPESE PER PRESTAZIONI ISTITUZIONALI	9.571,62
CATEGORIA 4 - TRASFERIMENTI DA PARTE DELLE REGIONI	14.992,00	CATEGORIA 6 - TRASFERIMENTI PASSIVI	483.008,00
CATEGORIA 5 - TRASFERIMENTI DA PARTE DEI COMUNI E DELLE PROVINCIE	6.497,48	CATEGORIA 7 - ONERI FINANZIARI	2.580,46
CATEGORIA 6 - TRASFERIMENTI DA PARTE DI ALTRI ENTI DEL SETTORE PUBBLICO E PROVATO	0,00	CATEGORIA 8 - ONERI TRIBUTARI	100.178,90
TOTALE TITOLO 2	1.712.062,71	CATEGORIA 9 - POSTE CORRETTIVE E COMPENSATIVE DI ENTRATE CORRENTI	40.561,65
3. TITOLO III - ALTRE ENTRATE		CATEGORIA 10 - SOMME NON CLASSIFICABILI IN ALTRE VOCI	7.575,41
CATEGORIA 7 - ENTRATE DERIVANTI DALLA VENDITA DI BENI E DALLE PRESTAZIONI DI SERVIZI	157.630,69	TOTALE TITOLO 1	1.450.161,40
CATEGORIA 8 - REDDITI E PROVENTI PATRIMONIALI	1.468,30		
CATEGORIA 9 - POSTE CORRETTIVE E COMPENSATIVE DI SPESE CORRENTI	1.119,25		
CATEGORIA 10 - ENTRATE NON CLASSIFICABILI IN ALTRE VOCI	34.392,60		
TOTALE TITOLO 3	194.610,84		
TOTALE ENTRATE CORRENTI (I)	1.906.673,55	TOTALE SPESE CORRENTI (I)	1.450.161,40

CONTO ECONOMICO PER L'ESERCIZIO (II parte)

Pagina 2

ENTRATA	Competenza	SPESA	Competenza
A) ENTRATE ACCERTATE IN PRECEDENTI ESERCIZI DI PERTINENZA DELL'ESERCIZIO		A) SPESE DI COMPETENZA, IMPEGNATE IN PRECEDENTI ESERCIZI	
- Contributi o premi per le prestazioni is tituzionali	0,00	- Rimanenze iniziali di prodotti	0,00
- Trasferimenti (contributi, oblazioni, ecc.)	0,00	- Materie prime e materiali di consumo viv eri	0,00
- Redditi e proventi patrimoniali	0,00	- Risconti iniziali di spese per locazioni ed utenze	0,00
- Vendita di prodotti e di materiali diver si	0,00	- Spese per servizi esterni	0,00
- Vendita di pubblicazioni	0,00	- Spese diverse di amministrazione	0,00
- Prestazioni di particolari servizi	0,00	- Spese per trasferimenti	0,00
- Ricavi pluriennali	0,00	- Oneri finanziari	0,00
- Scorte di magazzino	0,00	- Spese diverse (avanzo amm.ne finalizzato)	0,00
B) PRODUZIONI E MOVIMENTI INTERNI		- Costi pluriennali	0,00
- Prodotti in natura impianti ed altre immobilizzazioni ottenuti con mezzi pro-pri da capitalizzare	0,00	B) PRODUZIONI E MOVIMENTI INTERNI	
C) TRASFERIMENTI ATTIVI IN NATURA (Oblazioni, lasciti, donazioni in natura)		- Oneri in natura	0,00
- Idem	0,00	C) TRASFERIMENTI PASSIVI IN NATURA (Contrib uti, concorsi, soccorsi e oblazioni in natura	
D) VARIAZIONI PATRIMONIALI STRAORDINARIE		- Idem	0,00
- Sopravvenienze attive	0,00	D) AMMORTAMENTI E DEPERIMENTI	
- Insussistenze passive	13.683,32	- Edifici (anche per ricovero animali)	52.883,35
- Acquisizioni patrimoniali	160.737,16	- Impianti, attrezzature e macchinari	0,00
- Diff. accertamenti/impegni (c/capitale)	147.819,71	- Autoveicoli, motoveicoli e simili	0,00
- Quota anticipazione TFR	22.000,00	- Macchine elettromeccaniche ed elettroniche d	18.427,21
E) SPESE IMPEGNATE DI COMPETENZA DI SUCCESSIVI ESERCIZI		- Mobili e macchine ordinarie d	4.709,49
- Idem	0,00	- Attrezzatura varia e minuta di laboratorio	66.714,73
		- Macchinari ed impianti di condizionamento	494,56
		- Macchinari agricoli	8.712,38
		- Costruzioni leggere	0,00
		E) SVALUTAZIONI E DEPREZZAMENTI	
		- Svalutazione crediti	0,00
		- Svalutazione titoli	0,00
		- Deprezzamento immobili, impianti, macchine	0,00
		- Eliminazione impianti ed altre immobilizzazioni non ammortizzate	0,00
		F) ACCANTONAMENTI PER ONERI PRESUNTI DI COMPETENZA	
		- Imposte e tasse da regolare	0,00
		- Altri oneri da definire	0,00
		- Accantonamenti diversi	0,00
		- Accantonamenti a fondo rischi	0,00
		G) QUOTA DELL'ESERCIZIO PER L'ADEGUAMENTO DEL FONDO INDENNITA ANZIANITA PERSONALE	
		- Idem	7.000,00
		H) VARIAZIONI PATRIMONIALI STRAORDINARIE	
		- Sopravvenienze passive	0,00
		- Insussistenze attive	32.275,36
		- Eccedenza delle spese impegnate sulle entrate accertate (c/capitale)	0,00

IRSA ZOOLOGIA AGRARIA

Data Elaborazione 14-04-2004

Pagina 1

SITUAZIONE PATRIMONIALE AL 31/12/2003

ATTIVITA'	CONSISTENZE		DIFFERENZE	
	AL 01/01	AL 31/12	IN PIU'	IN MENO
DISPONIBILITA LIQUIDE				
Casse	209.210,36	826.722,87	617.512,51	0,00
Banche	0,00	0,00	0,00	0,00
Conti correnti postali	0,00	0,00	0,00	0,00
Altri conti correnti	0,00	0,00	0,00	0,00
	209.210,36	826.722,87	617.512,51	0,00
RESIDUI ATTIVI				
Crediti verso lo Stato ed altri enti	0,00	0,00	0,00	0,00
Crediti verso iscritti, soci e terzi contribuenti	0,00	0,00	0,00	0,00
Crediti verso acquirenti, utenti ecc.	0,00	0,00	0,00	0,00
Crediti diversi	684.324,89	785.683,50	101.358,61	0,00
	684.324,89	785.683,50	101.358,61	0,00
CREDITI BANCARI E FINANZIARI				
Depositi vincolati	0,00	0,00	0,00	0,00
Mutui ed anticipazioni attive	0,00	0,00	0,00	0,00
Crediti per annualita, semestralita, ecc scontate a terzi	0,00	0,00	0,00	0,00
Prestiti al personale	0,00	0,00	0,00	0,00
Crediti verso gestioni autonome	0,00	0,00	0,00	0,00
Depositi cauzionali	1.580,36	1.580,36	0,00	0,00
Crediti diversi bancari e finanziari	0,00	0,00	0,00	0,00
	1.580,36	1.580,36	0,00	0,00
RIMANENZE ATTIVE DI ESERCIZIO				
Rimanenze di prodotti	0,00	0,00	0,00	0,00
Rimanenze di materie prime e materiali di consumo	0,00	0,00	0,00	0,00
Rimanenze di viveri	0,00	0,00	0,00	0,00
Rimanenze diverse	0,00	0,00	0,00	0,00
Risconti attivi	0,00	0,00	0,00	0,00
	0,00	0,00	0,00	0,00
INVESTIMENTI MOBILIARI				
Partecipazioni azionarie	0,00	0,00	0,00	0,00

IRSA ZOOLOGIA AGRARIA

Data Elaborazione 14-04-2004

Pagina 2

SITUAZIONE PATRIMONIALE AL 31/12/2003

ATTIVITA'	CONSISTENZE		DIFFERENZE	
	AL 01/01	AL 31/12	IN PIU'	IN MENO
Conferimenti e quote in altri enti	0,00	0,00	0,00	0,00
Titoli emessi o garantiti dallo Stato ed assimilati	0,00	0,00	0,00	0,00
Obbligazioni e cartelle fondarie	0,00	0,00	0,00	0,00
Buoni postali	0,00	0,00	0,00	0,00
Altri titoli di credito	0,00	0,00	0,00	0,00
	0,00	0,00	0,00	0,00
IMMOBILI				
Edifici	4.251.259,74	4.251.259,74	0,00	0,00
Costruzioni in corso	0,00	0,00	0,00	0,00
Dritti reali	0,00	0,00	0,00	0,00
Terreni	0,00	0,00	0,00	0,00
	4.251.259,74	4.251.259,74	0,00	0,00
IMMOBILIZZAZIONI TECNICHE				
Impianti, attrezzature e macchinari	487.302,28	568.960,88	81.658,60	0,00
Automezzi	13.295,62	13.295,62	0,00	0,00
Mobili e macchine di ufficio	199.839,66	230.042,18	30.202,52	0,00
Bestiame	0,00	0,00	0,00	0,00
Materiale bibliografico	823.606,20	872.482,24	48.876,04	0,00
	1.524.043,76	1.684.780,92	160.737,16	0,00
ALTRI COSTI PLURIENNALI				
Spese di costituzione, ampliamento e riorganizzazione	0,00	0,00	0,00	0,00
Costi e perdite emissione prestiti	0,00	0,00	0,00	0,00
Costi pluriennali diversi	0,00	0,00	0,00	0,00
	0,00	0,00	0,00	0,00
TOTALE ATTIVITA'	6.670.419,11	7.550.027,39	879.608,28	0,00

IRSA ZOOLOGIA AGRARIA

Data Elaborazione 14-04-2004

Pagina 3

SITUAZIONE PATRIMONIALE AL 31/12/2003

PASSIVITA'	CONSISTENZE		DIFFERENZE	
	AL 01/01	AL 31/12	IN PIU'	IN MENO
DEBITI DI TESORERIA				
Anticipazioni del tesoriere	0,00	0,00	0,00	0,00
Scoperti di conto corrente	0,00	0,00	0,00	0,00
	0,00	0,00	0,00	0,00
RESIDUI PASSIVI				
Debiti verso lo Stato ed altri enti	0,00	0,00	0,00	0,00
Debiti verso iscritti, soci e terzi per prestazioni dovute	0,00	0,00	0,00	0,00
Debiti verso fornitori	0,00	0,00	0,00	0,00
Debiti verso terzi per prestazioni ricevute	0,00	0,00	0,00	0,00
Debiti diversi	483.681,61	616.812,91	133.131,30	0,00
	483.681,61	616.812,91	133.131,30	0,00
DEBITI BANCARI E FINANZIARI				
Mutui ed anticipazioni passive	0,00	0,00	0,00	0,00
Obbligazioni in circolazione	0,00	0,00	0,00	0,00
Debiti verso il personale per depositi	0,00	0,00	0,00	0,00
Debiti verso gestioni autonome	0,00	0,00	0,00	0,00
Debiti diversi bancari e finanziari	0,00	0,00	0,00	0,00
	0,00	0,00	0,00	0,00
RIMANENZE PASSIVE DI ESERCIZIO				
Riserve tecniche	0,00	0,00	0,00	0,00
Risconti passivi	0,00	0,00	0,00	0,00
	0,00	0,00	0,00	0,00
FONDI DI ACCANTONAMENTO VARI				
Fondo liquidazione indennita anzianita personale	116.775,44	101.775,44	7.000,00	22.000,00
Fondo imposte e tasse	0,00	0,00	0,00	0,00
Fondi rischi	0,00	0,00	0,00	0,00
Fondi per accantonamenti diversi	81.054,92	81.054,92	0,00	0,00
	197.830,36	182.830,36	7.000,00	22.000,00
POSTE RETTIFICATIVE DELL ATTIVO				
Fondo svalutazione crediti	0,00	0,00	0,00	0,00

IRSA ZOOLOGIA AGRARIA

Data Elaborazione 14-04-2004

Pagina 4

SITUAZIONE PATRIMONIALE AL 31/12/2003

PASSIVITA'	CONSISTENZE		DIFFERENZE	
	AL 01/01	AL 31/12	IN PIU'	IN MENO
Fondo svalutazione titoli e partecipazioni	0,00	0,00	0,00	0,00
Fondo ammortamento immobili	762.734,16	815.617,51	52.883,35	0,00
Fondo ammortamento impianti, attrezzature e macchinari	1.195.663,13	1.271.584,80	75.921,67	0,00
Fondo ammortamento automezzi, mobili e macchinari di ufficio	445.327,89	468.464,59	23.136,70	0,00
	2.403.725,18	2.555.666,90	151.941,72	0,00
TOTALE PASSIVITA'	3.085.237,15	3.355.310,17	292.073,02	22.000,00

IRSA ZOOLOGIA AGRARIA
Data Elaborazione 14-04-2004
Pagina 5

SITUAZIONE PATRIMONIALE AL 31/12/2003

ATTIVITA'	CONSISTENZE		DIFFERENZE		PASSIVITA'	CONSISTENZE		DIFFERENZE	
	AL 01/01	AL 31/12	IN PIU'	IN MENO		AL 01/01	AL 31/12	IN PIU'	IN MENO
TOTALE ATTIVITA'	6.670.419,11	7.550.027,39	879.608,28	0,00	TOTALE PASSIVITA'	3.085.237,15	3.355.310,17	292.073,02	22.000,00
DEFICIT PATRIMONIALE					PATRIMONIO NETTO				
Disavanzo economico esercizi precedenti	83.476,68	1.083.476,68	0,00	0,00	Fondo di dotazione	0,00	0,00	0,00	0,00
Disavanzo economico dell'esercizio	0,00	0,00	0,00	0,00	Riserve obbligatorie	0,00	0,00	0,00	0,00
					Riserve facoltative	0,00	0,00	0,00	0,00
	1.083.476,68	1.083.476,68	0,00	0,00	Fondo di rivalutazione congruaglio monetario	0,00	0,00	0,00	0,00
					Avanzo economico esercizi precedenti	668.658,64	4.668.658,64	0,00	0,00
					Avanzo economico dell'esercizio	0,00	609.535,26	609.535,26	0,00
TOTALE A PAREGGIO	7.753.895,79	8.633.504,07	879.608,28	0,00	TOTALE A PAREGGIO	7.753.895,79	8.633.504,07	901.608,28	22.000,00
CONTI DI ORDINE					CONTI DI ORDINE				
Valori di terzi depositati a cauzione, a garanzia, ecc.	212,67	212,67	0,00	0,00	Valori di terzi depositati a cauzione, a garanzia, ecc.	212,67	212,67	0,00	0,00
Conti diversi	0,00	0,00	0,00	0,00	Conti diversi	0,00	0,00	0,00	0,00
	212,67	212,67	0,00	0,00		212,67	212,67	0,00	0,00

Pagina 1

STAMPA RESIDUI ATTIVI INEVASI - COMPETENZA

1° Responsabile di Funzione Escluso : IRSA ZOOLOGIA AGRARIA - SOP PADOVA 2201

ACCERTAMENTO DATA	NUMERO	CAPITOLO	DESCRIZIONE	DESTINATARIO	IMPORTO	VARIAZIONI +/-	IMPORTO RISCOSSIONI	IMPORTO DA RISCOUTERE	RIFERIM. EVAZIONE
10-07-2003	2003.279.1	235.0 2.03.002.0006	CONTRIBUTO 1° ANNO DI ATTIVITA'	2289 - ISTITUTO SPERIMENTALE PER L'AGRICOLTURA DI ACIREALE	43.461,00	0,00	26.076,60	17.384,40	
		2.03.002.0006			43.461,00	0,00	26.076,60	17.384,40	
23-09-2003	2003.359.1	239.2200 2.03.002.0034	CONCESSIONE CONTRIBUTO PROGETTO PROFIT 1° ANNO DI ATTIVITA'	2312 - ISTITUTO SPERIMENTALE PER LA VITICOLTURA	13.000,00	0,00	6.500,00	6.500,00	
		2.03.002.0034			13.000,00	0,00	6.500,00	6.500,00	
11-06-2003	2003.224.1	25.2200 2.03.002.0063	D.M. 5947303/2002 CONTRIBUTO 3° ANNO DI ATTIVITA' A.I.M.A. SOTT. D COMUNICAZIONE*	477 - MINISTERO PER LE POLITICHE AGRICOLE - ROMA	25.344,00	0,00	12.672,00	12.672,00	
		2.03.002.0063			25.344,00	0,00	12.672,00	12.672,00	
14-10-2003	2003.406.1	40.2200 2.03.002.0070	DM 426/7303/02 FINANZIAMENTO 3° ANNO DI ATTIVITA' INCREMENTO DELLA PRODUZIONE DI PIANTE UFFICIALI	77 - Ministero delle Politiche Agricole e Forestali	7.669,38	0,00	0,00	7.669,38	
		2.03.002.0070			7.669,38	0,00	0,00	7.669,38	
TOTALE PAGINA					89.474,38	0,00	45.248,60	44.225,78	

STAMPA RESIDUI ATTIVI INEVASI - COMPETENZA

1° Responsabile di Funzione Escluso : IRSA ZOOLOGIA AGRARIA - SOP PADOVA 2201

ACCERTAMENTO DATA	NUMERO	CAPITOLO	DESCRIZIONE	DESTINATARIO	IMPORTO	VARIAZIONI +/-	IMPORTO RISCOSSIONI	IMPORTO DA RISCOUOTERE	RIFERIM. EVASIONE
31-12-2003	2003.589.1	43.2200 2.03.002.0071	D.M. 312730303 DEL 20/06/03: CONTRIBUTO "COLLEZIONE DI MICROORGANISMI DI INTERESSE AGRARIO E AGROINDUSTRIALE". 4' ANNO DI ATTIVITA'	77 - Ministero delle Politiche Agricole e Forestali	22.770,00	0,00	11.385,00	11.385,00	
31-12-2003	2003.590.1	52.2200 2.03.002.0076	D.M. 344730303 DEL 10/07/03: FINANZIAMENTO PROGETTO "RISELV.ITALIA". 2' ANNO DI ATTIVITA'	77 - Ministero delle Politiche Agricole e Forestali	24.106,50	0,00	12.053,25	12.053,25	
12-06-2003	2003.227.1	55.2200 2.03.002.0081	CONTRIBUTO PROGETTO "RISORSE GENETICHE" 3'ANNO DI ATTIVITA'	2288 - UNIVERSITA DEGLI STUDI DI NAPOLI "FEDERICO II"	25.564,62	0,00	10.225,85	15.338,77	
		2.03.002.0081			25.564,62	0,00	10.225,85	15.338,77	
TOTALE PAGINA					72.441,12	0,00	33.664,10	38.777,02	

Pagina 3

STAMPA RESIDUI ATTIVI INEVASI - COMPETENZA

1° Responsabile di Funzione Escluso : IRSA ZOOLOGIA AGRARIA - SOP PADOVA 2201

ACCERTAMENTO DATA	NUMERO	CAPITOLO	DESCRIZIONE	DESTINATARIO	IMPORTO	VARIAZIONI +/-	IMPORTO RISCOSSIONI	IMPORTO DA RISCOUTERE	RIFERIM. EVASIONE
14-12-2003	2003.536.1	67.2200 2.03.002.0090	DM 513730303 DEL 22/10/2003 - CONTRIBUTO PER FINANZIAMENTO PROGETTO "GELSBACHICOLTURA NAZIONALE", 4° E 5° ANNO DI ATTIVITA'	77 - Ministero delle Politiche Agricole e Forestali	415.006,71	0,00	207.502,71	207.504,00	
31-12-2003	2003.587.1	242.2200 2.04.001.0036	CONVENZIONE 2003 REGIONE PIEMONTE-SEZ. NEMATOLOGIA	890 - Regione Piemonte-Serv.Sper .zione e lotta fitosan.	14.992,00	0,00	0,00	14.992,00	
31-12-2003	2003.586.1	240.2200 2.05.001.0035	CONVENZIONE ANNO 2003: "TUTELE CIPRESSI VIALE MONUMENTALE DI BOLGHERI"	2381 - AMMINISTRAZIONE PROVINCIALE DI LIVORNO	6.497,48	0,00	0,00	6.497,48	
31-12-2003	2003.584.1	103.2200 3.07.002.0000	VENDITA VOLUME REDIA ANNO 2003	1115 - DIVERSI	1.560,00	0,00	0,00	1.560,00	
31-12-2003	2003.581.1	106.2200 3.07.003.0000	CONVENZIONE 2003: "LOTTA ALLA TIGNOLETTA DELLA VITE (LOBELIA BOTRANA)	392 - ARSIA Azienda Regionale per lo sviluppo agricolo	5.000,00	0,00	0,00	5.000,00	
TOTALE PAGINA					443.056,19	0,00	207.502,71	235.553,48	

Pagina 4

STAMPA RESIDUI ATTIVI INEVASI - COMPETENZA

1° Responsabile di Funzione Escluso : IRSA ZOOLOGIA AGRARIA - SOP PADOVA 2201

ACCERTAMENTO DATA	NUMERO	CAPITOLO	DESCRIZIONE	DESTINATARIO	IMPORTO	VARIAZIONI +/-	IMPORTO RISCOSSIONI	IMPORTO DA RISCOUOTERE	RIFERIM. EVAZIONE
31-12-2003	2003.582.1	108.2202 3.07.003.0000	CONVENZIONE 2003 "OASI DI NINFA"	444 - ARSIAL Ag. Reg. Sviluppo Agr. Lazio	15.000,00	0,00	0,00	15.000,00	
		3.07.003.0000			20.000,00	0,00	0,00	20.000,00	
13-06-2003	2003.229.1	233.2200 3.07.003.0010	CONVENZIONE ANALLERGO 2003	1219 - Anallergo s.r.l.	15.000,00	0,00	11.250,00	3.750,00	
		3.07.003.0010			15.000,00	0,00	11.250,00	3.750,00	
31-12-2003	2003.585.1	234.2200 3.07.003.0015	CONVENZIONE META OTTOBRE-DICEMBRE 2003 (DELIBERAZIONE COMMISSARIALE N. 146 DEL 30/10/03)	392 - ARSIA Azienda Regionale per lo sviluppo agricolo	15.780,00	0,00	0,00	15.780,00	
		3.07.003.0015			15.780,00	0,00	0,00	15.780,00	
06-11-2003	2003.458.1	236.2200 3.07.003.0030	CONVENZIONE OIKOS ANNO 2003	443 - SIPCAM SPA	7.436,98	0,00	6.000,00	1.436,98	
		3.07.003.0030			7.436,98	0,00	6.000,00	1.436,98	
22-09-2003	2003.357.1	237.2200 3.07.003.0031	CONVENZIONE ANNO 2003	2311 - AGRISENSE BCS LIMITED	4.500,00	0,00	3.000,00	1.500,00	
		3.07.003.0031			4.500,00	0,00	3.000,00	1.500,00	
06-11-2003	2003.459.1	238.2200 3.07.003.0032	CONVENZIONE ANNO 2003	2330 - BAYER CROPSCIENCE	12.000,00	0,00	7.200,00	4.800,00	
		3.07.003.0032			12.000,00	0,00	7.200,00	4.800,00	
TOTALE PAGINA					69.716,98	0,00	27.450,00	42.266,98	

Pagina 5

STAMPA RESIDUI ATTIVI INEVASI - COMPETENZA

1° Responsabile di Funzione Escluso : IRSA ZOOLOGIA AGRARIA - SOP PADOVA 2201

ACCERTAMENTO DATA	NUMERO	CAPITOLO	DESCRIZIONE	DESTINATARIO	IMPORTO	VARIAZIONI +/-	IMPORTO RISCOSSIONI	IMPORTO DA RISCOUTERE	RIFERIM. EVAZIONE
31-12-2003	2003.588.1	243.2200 3.07.003.0037	CONVENZIONE TRIENNALE PROGETTO "DEFFAR"	2362 - PARCO LOMBARDO DELLA VALLE DEL TICINO	15.100,00	0,00	0,00	15.100,00	
31-12-2003	2003.583.1	3.07.003.0037 159.2202 5.15.001.0000	D.M. 391/730/03 DEL 06/08/03: CONCESSIONE CONTRIBUTO PER L'ACQUISTO DI UN SISTEMA HPLC CON SPETTROMETRO DI MASSA DA DESTINARE ALLA S.O.P. DI ROMA	77 - Ministero delle Politiche Agricole e Forestali	237.600,00	0,00	71.280,00	15.100,00 166.320,00	
29-12-2003	2003.578.38	5.15.001.0000 211.2200 7.22.006.0000	A PAREGGIO PARTITE IN C/SOSPESO MANDATO N. 1741 (ENOSYSTEM SRL - RIEMPITRICE A DEPRESSIONE ENOLMATIC - SALDO FATTURA N. 48 DEL 08/04/03)	1115 - DIVERSI	345,60	0,00	0,00	345,60	
TOTALE PAGINA					253.045,60	0,00	71.280,00	181.765,60	

Pagina 6

STAMPA RESIDUI ATTIVI INEVASI - COMPETENZA

1° Responsabile di Funzione Escluso : IRSA ZOOLOGIA AGRARIA - SOP PADOVA 2201

ACCERTAMENTO DATA	NUMERO	CAPITOLO	DESCRIZIONE	DESTINATARIO	IMPORTO	VARIAZIONI +/-	IMPORTO RISCOSSIONI	IMPORTO DA RISCOUTERE	RIFERIM. EVAZIONE
29-12-2003	2003.578.37	211.2200 7.22.006.0000	A PAREGGIO PARTITE IN C/SOSPESO MANDATO N. 1739 (PIEMME SPA CONCESSIONARIA DI PUBBLICITA' - SPESE DI PUBBLICAZIONE SUL QUOTIDIANO "IL MESSAGGERO"	1115 - DIVERSI	1.375,92	0,00	0,00	1.375,92	
		7.22.006.0000			1.721,52	0,00	0,00	1.721,52	
TOTALE PAGINA					1.375,92	0,00	0,00	1.375,92	
TOTALE COMPETENZA					929.110,19	0,00	385.145,41	543.964,78	

Pagina 1

STAMPA RESIDUI ATTIVI EVASIED INEVASI - ANNO RESIDUO 1998

1° Responsabile di Funzione Escluso : IRSA ZOOLOGIA AGRARIA - SOP PADOVA 2201

ACCERTAMENTO DATA	NUMERO	CAPITOLO	DESCRIZIONE	DESTINATARIO	IMPORTO	VARIAZIONI +/-	IMPORTO RISCOSSIONI	IMPORTO DA RISCOUTERE	RIFERIM. EVASIONE
05-03-1998	1998.1.1	31.2200 2.03.002.0067	Contrib. Prog. finalizzato Ceratitis Capitata DM.28772/4097 (1.LIQUIDAZIONE CONTRIBUTO INFERIORE CAUSA ARROTONDAMENTO LIRE/EURO)	77 - Ministero delle Politiche Agricole e Forestali	46.016,31	-0,01	46.016,30	0,00	
25-11-1998	1998.5.1	88.2200 2.06.001.0077	Convenzione per svolgim. POM "Dimoneaf" con Sez. Ent. Forest. (1.IMPORTO INCASSATO ERRONEAMENTE SU ALTRO CAPITOLO DI ENTRATA ESERCIZIO) (2.IMPORTO DELLA RENDICONTAZIONE FINALE NON AMMESSO A LIQUIDAZIONE)	398 - Universita' degli Studi di Sassari Ist.Ent.Agraria	32.613,99	-15.165,13	0,00	17.448,86	
28-05-1998	1998.2.1	94.2200 2.06.001.0080	Contributo Fair 6 CT97 3440 U.E. Phocus	225 - Institut National de la Recherche Agronomique	38.720,44	0,00	0,00	38.720,44	
TOTALE PAGINA					117.350,74	-15.165,14	46.016,30	56.169,30	
TOTALE ANNO RESIDUO 1998					117.350,74	-15.165,14	46.016,30	56.169,30	

STAMPA RESIDUI ATTIVI EVASI ED INEVASI - ANNO RESIDUO 1999

1° Responsabile di Funzione Escluso : IRSA ZOOLOGIA AGRARIA - SOP PADOVA 2201

ACCERTAMENTO DATA	NUMERO	CAPITOLO	DESCRIZIONE	DESTINATARIO	IMPORTO	VARIAZIONI +/-	IMPORTO RISCOSSIONI	IMPORTO DA RISCOUOTERE	RIFERIM. EVASIONE
02-12-1999	1999.3.1	25.2200 2.03.002.0063	50% contributo	77 - Ministero delle Politiche Agricole e Forestali	6.632,86	0,00	0,00	6.632,86	
02-12-1999	1999.4.1	28.2200 2.03.002.0065	50% contributo (1.IMPORTO NON LIQUIDATO PER INCOMPLETA RENDICONTAZIONE)	77 - Ministero delle Politiche Agricole e Forestali	522,35	-522,35	0,00	0,00	
21-06-1999	1999.1.1	106.2200 3.07.003.0000	Convenzione anno 1999 Sez. Ent. Agraria	387 - Olivicoltori Toscani Associati (OTA)	1.549,37	0,00	1.549,37	0,00	
02-12-1999	1999.8.1	106.2200 3.07.003.0000	convenzione anno 2000	387 - Olivicoltori Toscani Associati (OTA)	3.098,74	0,00	3.098,74	0,00	
02-12-1999	1999.9.1	169.2200 5.15.001.0063	50% contributo 27 anno	77 - Ministero delle Politiche Agricole e Forestali	14.786,51	0,00	0,00	14.786,51	
		5.15.001.0063			14.786,51	0,00	0,00	14.786,51	
TOTALE PAGINA					26.589,83	-522,35	4.648,11	21.419,37	
TOTALE ANNO RESIDUO 1999					26.589,83	-522,35	4.648,11	21.419,37	

Pagina 3

STAMPA RESIDUI ATTIVI EVASIED INEVASI - ANNO RESIDUO 2000

1° Responsabile di Funzione Escluso : IRSA ZOOLOGIA AGRARIA - SOP PADOVA 2201

ACCERTAMENTO DATA	NUMERO	CAPITOLO	DESCRIZIONE	DESTINATARIO	IMPORITO	VARIAZIONI +/-	IMPORITO RISCOSSIONI	IMPORITO DA RISCOUOTERE	RIFERIM. EVAZIONE
04-09-2000	2000.3.1	4.2200 2.03.002.0000	DM 279730/000 del 18/7/00 III anno borse studio	77 - Ministero delle Politiche Agricole e Forestali	3.873,43	0,00	0,00	3.873,43	
10-12-2000	2000.7.1	2.03.002.0000			3.873,43	0,00	0,00	3.873,43	
		16.2200 2.03.002.0053	Conv. AMA 3°anno ABC	1725 - Istituto Nazionale di Apicoltura	33.743,54	0,00	33.743,54	0,00	
		2.03.002.0053			33.743,54	0,00	33.743,54	0,00	
31-12-2000	2000.13.1	22.2200 2.03.002.0057	DM 3817303/000 del 16/10/00 27 anno (1)LIQUIDAZIONE CONTRIBUTO INFERIORE CAUSA MINORI SPESE RENDICONTATE)	77 - Ministero delle Politiche Agricole e Forestali	7.669,38	-189,59	7.479,79	0,00	
		2.03.002.0057			7.669,38	-189,59	7.479,79	0,00	
10-12-2000	2000.11.1	34.2200 2.03.002.0068	DM 3837303/2000 Fior. 27 anno Integr. Del Bene	77 - Ministero delle Politiche Agricole e Forestali	5.112,92	0,00	5.112,92	0,00	
		2.03.002.0068			5.112,92	0,00	5.112,92	0,00	
10-12-2000	2000.12.1	58.2200 2.03.002.0082	DM 3837303/2000 Fior. Rumine 27 anno integr.	77 - Ministero delle Politiche Agricole e Forestali	2.556,46	0,00	2.556,46	0,00	
		2.03.002.0082			2.556,46	0,00	2.556,46	0,00	
TOTALE PAGINA					52.955,73	-189,59	48.892,71	3.873,43	

Pagina 4

STAMPA RESIDUI ATTIVI EVASI ED INEVASI - ANNO RESIDUO 2000

1° Responsabile di Funzione Escluso : IRSA ZOOLOGIA AGRARIA - SOP PADOVA 2201

ACCERTAMENTO DATA	NUMERO	CAPITOLO	DESCRIZIONE	DESTINATARIO	IMPORTO	VARIAZIONI +/-	IMPORTO RISCOSSIONI	IMPORTO DA RISCOUTERE	RIFERIM. EVAZIONE
10-12-2000	2000.5.1	106.2200 3.07.003.0000	Convenzione anno 2000 SOP Roma	444 - ARSIAL Ag. Reg. Sviluppo Agr. Lazio	4.648,11	0,00	0,00	4.648,11	
		3.07.003.0000			4.648,11	0,00	0,00	4.648,11	
10-12-2000	2000.8.1	166.2200 5.15.001.0053	Convenz. AMA 37 anno ABC	1725 - Istituto Nazionale di Apicoltura	10.583,75	0,00	10.583,75	0,00	
		5.15.001.0053			10.583,75	0,00	10.583,75	0,00	
TOTALE PAGINA					15.231,86	0,00	10.583,75	4.648,11	
TOTALE ANNO RESIDUO 2000					68.187,59	-189,59	59.476,46	8.521,54	

Pagina 5

STAMPA RESIDUI ATTIVI EVASIED INEVASI - ANNO RESIDUO 2001

1° Responsabile di Funzione Escluso: IRSA ZOOLOGIA AGRARIA - SOP PADOVA 2201

ACCERTAMENTO DATA	NUMERO	CAPITOLO	DESCRIZIONE	DESTINATARIO	IMPORTO	VARIAZIONI +/-	IMPORTO RISCOSSIONI	IMPORTO DA RISCOUTERE	RIFERIM. EVASIONE
24-05-2001	2001.8.1	25.2200 2.03.002.0063	DM 677303/2001 del 23/3/01	77 - Ministero delle Politiche Agricole e Forestali	6.391,15	0,00	0,00	6.391,15	
24-05-2001	2001.7.1	28.2200 2.03.002.0065	DM 677303/2001 del 23/3/01 AMA-D III anno	77 - Ministero delle Politiche Agricole e Forestali	22.496,86	0,00	0,00	22.496,86	
20-12-2001	2001.22.1	52.2200 2.03.002.0076	contributo	77 - Ministero delle Politiche Agricole e Forestali	2.812,11	0,00	2.812,11	0,00	
20-12-2001	2001.21.1	55.2200 2.03.002.0081	Contributo	77 - Ministero delle Politiche Agricole e Forestali	12.016,20	0,00	3.710,01	8.306,19	
10-04-2001	2001.3.1	61.2200 2.03.002.0084	DM 5057304/2000 del 20/12/2000	77 - Ministero delle Politiche Agricole e Forestali	23.546,07	0,00	0,00	23.546,07	
TOTALE PAGINA					67.262,39	0,00	6.522,12	60.740,27	

Pagina 6

STAMPA RESIDUI ATTIVI EVASI ED INEVASI - ANNO RESIDUO 2001

1° Responsabile di Funzione Escluso : IRSA ZOOLOGIA AGRARIA - SOP PADOVA 2201

ACCERTAMENTO DATA	NUMERO	CAPITOLO	DESCRIZIONE	DESTINATARIO	IMPORTO	VARIAZIONI +/-	IMPORTO RISCOSSIONI	IMPORTO DA RISCOUOTERE	RIFERIM. EVASIONE
10-04-2001	2001.4.1	61.2200 2.03.002.0084	DM 5187304/2000 del 29/12/2000	77 - Ministero delle Politiche Agricole e Forestali	21.346,45	0,00	21.346,45	0,00	
15-11-2001	2001.13.1	2.03.002.0084 73.2200 2.04.001.0066	contributo Apicoltura Biologica (1.LICUIDAZIONE CONTRIBUTO INFERIORE CAUSA MINORI SPESE RENDICONTATE)	456 - Istituto Sperimentale per la Zootecnica	44.892,52 23.757,02	0,00 -4.070,78	21.346,45 19.686,24	23.546,07 0,00	
03-12-2001	2001.18.1	2.04.001.0066 100.2200 3.07.001.0056	Seme di girasole in natura- Lett.2027/em del 10/9/01 (1.)	388 - Campania Srl	23.757,02 1.490,18	-4.070,78 -1.490,18	19.686,24 0,00	0,00 0,00	
08-08-2001	2001.11.1	3.07.001.0056 106.2200 3.07.003.0000	Convenzione del 12/04/01 "Oasi di Ninfa" (1.IMPORTO NON ESIGIBILE PERCHE' LA CONVENZIONE RELATIVA NON HA AVUTO ATTUAZIONE)	444 - ARSIAL Ag. Reg. Sviluppo Agr. Lazio	1.490,18 10.329,14	-1.490,18 -10.329,14	0,00 0,00	0,00 0,00	
15-11-2001	2001.12.1	106.2200 3.07.003.0000	Convenzione anno 2001	387 - Olivicoltori Toscani Associati (OTA)	3.098,74	0,00	3.098,74	0,00	
TOTALE PAGINA					60.021,53	-15.890,10	44.131,43	0,00	

Pagina 7

STAMPA RESIDUI ATTIVI EVASIED INEVASI - ANNO RESIDUO 2001

1° Responsabile di Funzione Escluso : IRSA ZOOLOGIA AGRARIA - SOP PADOVA 2201

ACCERTAMENTO DATA	NUMERO	CAPITOLO	DESCRIZIONE	DESTINATARIO	IMPORTO	VARIAZIONI +/-	IMPORTO RISCOSSIONI	IMPORTO DA RISCOUTERE	RIFERIM. EVASIONE
24-05-2001	2001.9.1	169.2200 5.15.001.0063	DM.677303/2001 del 23/01 AMA-D III anno	77 - Ministero delle Politiche Agricole e Forestali	2.432,42	0,00	0,00	2.432,42	
29-12-2001	2001.23.1	5.15.001.0063	Finanz. 1° anno (LIQUIDAZIONE CONTRIBUTO INFERIORE CAUSA MINORI SPESE RENDICONTATE)	77 - Ministero delle Politiche Agricole e Forestali	12.625,98	-25,93	12.600,05	0,00	
15-11-2001	2001.14.1	190.2200 5.16.001.0066	contributo Apicoltura Biologica (LIQUIDAZIONE CONTRIBUTO INFERIORE CAUSA MINORI SPESE RENDICONTATE)	456 - Istituto Sperimentale per la Zootecnia	4.755,54	-476,60	4.278,94	0,00	
		5.16.001.0066			4.755,54	-476,60	4.278,94	0,00	
TOTALE PAGINA					19.813,94	-502,53	16.878,99	2.432,42	
TOTALE ANNO RESIDUO 2001					147.097,86	-16.392,63	67.532,54	63.172,69	

Pagina 8

STAMPA RESIDUI ATTIVI EVASI ED INEVASI - ANNO RESIDUO 2002

1° Responsabile di Funzione Escluso : IRSA ZOOLOGIA AGRARIA - SOP PADOVA 2201

ACCERTAMENTO DATA	NUMERO	CAPITOLO	DESCRIZIONE	DESTINATARIO	IMPORTO	VARIAZIONI +/-	IMPORTO RISCOSSIONI	IMPORTO DA RISCOUOTERE	RIFERIM. EVAZIONE
28-06-2002	2002.62.1	4.2200 2.03.002.0000	D.M. 5287304/01 - ASSEGNI DI RICERCA - EROGAZIONE PRIMA ANTICIPAZIONE DEL 50%	1290 - Ministero delle Politiche Agricole Forestali	23.240,56	0,00	0,00	23.240,56	
31-12-2002	2002.372.1	2.03.002.0000 225.2200 2.03.002.0013	D.M. 4287303/01 DEL 21/11/2001 - CONCESSIONE CONTRIBUTO 3° ANNO DI ATTIVITA' PROG. "PIANTE ORNAMENTALI" (QUOTA DR. RUMINE)	77 - Ministero delle Politiche Agricole e Forestali	13.804,90	0,00	13.804,90	0,00	
31-12-2002	2002.374.1	2.03.002.0013 225.2200 2.03.002.0026	D.M. 4287303/01 DEL 21/11/2001 - CONCESSIONE CONTRIBUTO 3° ANNO DI ATTIVITA' PROG. "PIANTE ORNAMENTALI" (QUOTA DR.SSA DEL BENE)	77 - Ministero delle Politiche Agricole e Forestali	5.879,86	0,00	5.879,86	0,00	
31-12-2002	2002.375.1	2.03.002.0026 16.2200 2.03.002.0053	D.M. 3347303/02 DEL 30/07/2002 - CONCESSIONE CONTRIBUTO INTEGRATIVO PROG. "AMA-ABC" - 3° ANNO DI ATTIVITA'	1725 - Istituto Nazionale di Apicoltura	20.000,00	0,00	20.000,00	0,00	
		2.03.002.0053			20.000,00	0,00	20.000,00	0,00	
TOTALE PAGINA					62.925,32	0,00	39.684,76	23.240,56	

Pagina 9

STAMPA RESIDUI ATTIVI EVASIED INEVASI - ANNO RESIDUO 2002

1° Responsabile di Funzione Escluso : IRSA ZOOLOGIA AGRARIA - SOP PADOVA 2201

ACCERTAMENTO DATA	NUMERO	CAPITOLO	DESCRIZIONE	DESTINATARIO	IMPORTO	VARIAZIONI +/-	IMPORTO RISCOSSIONI	IMPORTO DA RISCOUTERE	RIFERIM. EVASIONE
31-12-2002	2002.377.1	43.2200 2.03.002.0071	D.M. 4317/9301 DEL 21/11/2001 - CONCESSIONE CONTRIBUTO 3° ANNO DI ATTIVITA' COLLEZIONE MICROORGANISMI*	77 - Ministero delle Politiche Agricole e Forestali	12.526,66	0,00	0,00	12.526,66	
31-12-2002	2002.370.1	224.2200 2.03.002.0088	D.M. 5147/9302/2001 DEL 29/01/2002 - CONCESSIONE CONTRIBUTO 3° ANNO ATTIVITA' PROGETTO *DIFESA DELLE PRODUZIONI IN AGRICOLTURA BIOLOGICA*	1878 - DIVERSI	9.900,00	0,00	0,00	9.900,00	
25-07-2002	2002.81.1	67.2200 2.03.002.0090	DM 5047/9301 DEL 21/12/2001 - CONCESSIONE CONTRIBUTO PROGRAMMA DI RICERCA *GELSIBACHICOLTURA*. 3° ANNO DI ATTIVITA'	77 - Ministero delle Politiche Agricole e Forestali	62.633,31	0,00	53.827,23	8.806,08	
31-12-2002	2002.371.1	67.2200 2.03.002.0090	D.M. 8397/9302/2002 - CONCESSIONE CONTRIBUTO INTEGRATIVO 3° ANNO DI ATTIVITA' PROGR. DI RICERCA *GELSIBACHICOLTURA*	77 - Ministero delle Politiche Agricole e Forestali	33.233,99	0,00	0,00	33.233,99	
		2.03.002.0090			95.867,30	0,00	53.827,23	42.040,07	
TOTALE PAGINA					118.293,96	0,00	53.827,23	64.466,73	

Pagina 10

STAMPA RESIDUI ATTIVI EVASIED INEVASI - ANNO RESIDUO 2002

1° Responsabile di Funzione Escluso : IRSA ZOOLOGIA AGRARIA - SOP PADOVA 2201

ACCERTAMENTO DATA	NUMERO	CAPITOLO	DESCRIZIONE	DESTINATARIO	IMPORTO	VARIAZIONI +/-	IMPORTO RISCOSSIONI	IMPORTO DA RISCOUOTERE	RIFERIM. EVAZIONE
16-09-2002	2002.138.1	227 .2200 2 .03 .002 .0099	DM 5157303/01 - CONTRIBUTO TERZO ANNO DI ATTIVITA' PROGRAMMA FINALIZZATO "RISORSE GENETICHE VEGETALI E GERMOPLASMA" SEZ. DI PADOVA	77 - Ministero delle Politiche Agricole e Forestali	2.300,81	0,00	2.025,48	275,33	
31-12-2002	2002.410.1	2.03.002.0099 100 .2200 3 .07 .001 .0056	SALDO E AIUTO COMPENSATIVO PAC 2001	445 - AGEA Agenzia per le Erogazioni in Agricoltura	94,82	0,00	94,82	0,00	
31-12-2002	2002.378.1	3.07.001.0056 103 .2200 3 .07 .002 .0000	VENDITA REDIA VOLUME #2 ANNO 1999 - SALDO NS NOTULA PRO FORMA N. 2347/AM DEL 26/11/2002	271 - Librinfomatica srl	150,00	0,00	160,00	0,00	
31-12-2002	2002.379.1	103 .2200 3 .07 .002 .0000	VENDITA VOLUME REDIA COME DA NS FATTURA N. 2353/AM E 2355/AM DEL 26/11/02	1222 - Blackwell Wissenschaffs-Verl ag - Parey	320,00	0,00	320,00	0,00	
31-12-2002	2002.381.1	103 .2200 3 .07 .002 .0000	VENDITA VOLUME REDIA - SALDO NS NOTULA N. 2358/AM	2207 - AGRICULTURE & AGRIFOOD	160,00	0,00	160,00	0,00	
TOTALE PAGINA					3.035,63	0,00	2.760,30	275,33	

Pagina 11

STAMPA RESIDUI ATTIVI EVASI ED INEVASI - ANNO RESIDUO 2002

1° Responsabile di Funzione Escluso : IRSA ZOOLOGIA AGRARIA - SOP PADOVA 2201

ACCERTAMENTO DATA	NUMERO	CAPITOLO	DESCRIZIONE	DESTINATARIO	IMPORTO	VARIAZIONI +/-	IMPORTO RISCOSSIONI	IMPORTO DA RISCOUTERE	RIFERIM. EVAZIONE
31-12-2002	2002.397.1	103.2200 3.07.002.0000	SALDO NS. FATTURA N.1 DEL 02/04/02 PER ACQUISTO VOLUMI REDIA (1.INCOMPLETE SALDO NS. FATTURA)	2136 - DIPARTIMENTO SCIENZE E TECNOLOGIE FITOSANITARI	4,13	-4,13	0,00	0,00	
31-12-2002	2002.380.1	103.2200 3.07.002.0000	VENDITA REDIA VOLUME N. 83 ANNO 2000 - SALDO NS. NOTULA PROFORMA N. 2366/AM DEL 26/11/02	124 - Linda Hall Library-Serials Department	160,00	0,00	160,00	0,00	
31-12-2002	2002.379.2	103.2200 3.07.002.0000	VENDITA REDIA VOLUME N. 83 ANNO 2000 E 84 ANNO 2001 - SALDO NS. NOTULA PROFORMA N. 2356/AM DEL 26/11/02	1222 - Blackwell Wissenschafts-Verl ag - Parey	320,00	0,00	320,00	0,00	
29-10-2002	2002.163.1	106.2200 3.07.003.0000	CONVENZIONE OIKOS ANNO 2002-2003	443 - SIPCAM SPA	1.124,13	-4,13	1.120,00	0,00	
31-12-2002	2002.396.1	106.2200 3.07.003.0000	CONVENZIONE ANNO 2002 3' RATA LUGLIO-SETTEMBRE E 4' RATA OTTOBRE-DICEMBRE	44 - Anallergo S.r.l.	6.972,16	0,00	6.972,16	0,00	
31-12-2002	2002.406.1	106.2200 3.07.003.0000	PRIMA E SECONDA RATA DEL SALDO DELLA CONVENZIONE RELATIVAMENTE ALL'ANNO 2002	387 - Olivicoltori Toscani Associati (OTA)	3.098,74	0,00	3.098,74	0,00	
TOTALE PAGINA					14.200,63	-4,13	14.196,50	0,00	

Pagina 12

STAMPA RESIDUI ATTIVI EVASIED INEVASI - ANNO RESIDUO 2002

1° Responsabile di Funzione Escluso : IRSA ZOOLOGIA AGRARIA - SOP PADOVA Z201

ACCERTAMENTO DATA	NUMERO	CAPITOLO	DESCRIZIONE	DESTINATARIO	IMPORTO	VARIAZIONI +/-	IMPORTO RISCOSSIONI	IMPORTO DA RISCOUOTERE	RIFERIM. EVASIONE
31-12-2002	2002.404.1	106.2200 3.07.003.0000	1° CONVENZIONE ANNO 2002 (DELIBERA N. 62) PER LA CLASSIFICAZIONE E L'ALLEVAMENTO DEL NEMATODE CISTICCOLO (1° INCASSO INFERIORE CAUSA ARROTONDAMENTO FATTURA IN LIRE)	890 - Regione Piemonte-Serv.Sper zione e lotta fitosan.	7.684,88	-0,02	7.684,86	0,00	
31-12-2002	2002.403.1	106.2200 3.07.003.0000	CONVENZIONE ANNO 2002 PER LA CLASSIFICAZIONE SPECIFICA DEL NEMATODE CISTICCOLO	890 - Regione Piemonte-Serv.Sper zione e lotta fitosan.	7.685,15	0,00	7.685,15	0,00	
31-12-2002	2002.402.1	106.2200 3.07.003.0000	CONVENZIONE PROGETTO META 2002 PER MONITORAGGIO ESTENSIVO DEI BOSCHI DELLA TOSCANA	392 - ARSIA Azienda Regionale per lo sviluppo agricolo	14.194,00	0,00	14.194,00	0,00	
31-12-2002	2002.395.1	106.2200 3.07.003.0000	COMPENSO PER ANALISI PARASSITI SU CONVOGLIO FERROVIARIO	1379 - Ferrovie dello Stato-Uff.sanitari o Compartim.ie	600,00	0,00	600,00	0,00	
31-12-2002	2002.401.1	108.2202 3.07.003.0000	CONVENZIONE ANNO 2002 CON SOP ROMA PER CARATTERIZZAZIONE DOP/IGP DEL MIELE DI EUCLIPITO DEL LITORALE LAZIALE	444 - ARSIAL Ag. Reg. Sviluppo Agr. Lazio	3.000,00	0,00	1.500,00	1.500,00	
		3.07.003.0000			46.880,53	-0,02	45.380,51	1.500,00	
TOTALE PAGINA					33.164,03	-0,02	31.664,01	1.500,00	

Pagina 13

STAMPA RESIDUI ATTIVI EVASIED INEVASI - ANNO RESIDUO 2002

1° Responsabile di Funzione Escluso: IRSA ZOOLOGIA AGRARIA - SOP PADOVA 2201

ACCERTAMENTO DATA	NUMERO	CAPITOLO	DESCRIZIONE	DESTINATARIO	IMPORTO	VARIAZIONI +/-	IMPORTO RISCOSSIONI	IMPORTO DA RISCOUTERE	RIFERIM. EVASIONE
31-12-2002	2002.408.1	112.2200 3.08.001.0000	CANONE AFFITTO IMMOBILE IN VIA RECH A ROMA MESE DI NOVEMBRE 2002 + CONGUAGLIO 99/2001	685 - BENEDETTUCCI FAUSTO	250,00	0,00	250,00	0,00	
31-12-2002	2002.409.1	3.08.001.0000 130.2200 3.09.003.0000	RIMBORSO PER VERSAMENTO NON DOVUTO	1862 - ENEL DISTRIBUZIONE SPA	75,40	0,00	0,00	75,40	
31-12-2002	2002.411.1	3.09.003.0000 133.2200 3.10.001.0000	RICHIESTA ANALISI DI REVISIONE ALLA SOP DI ROMA	2281 - CAPRICCI DEL BOSCO DI BETTINI BRUNO	92,14	0,00	92,14	0,00	
09-10-2002	2002.160.1	3.10.001.0000 157.2200 5.15.001.0000	D.M. 39/17304/01 DEL 14/11/01 - CONCESSIONE CONTRIBUTO PER L'ACQUISTO DI ATTREZZATURE TECNICO-SCIENTIFICHE PER SEDE E SOP ROMA - ACCERTAMENTO DEL SALDO DEL 50% DA RENDICONTARE	77 - Ministero delle Politiche Agricole e Forestali	92,14 18.186,88	0,00	92,14 18.186,88	0,00 0,00	
TOTALE PAGINA					18.604,42	0,00	18.529,02	75,40	

Pagina 14

STAMPA RESIDUI ATTIVI EVASIED INEVASI - ANNO RESIDUO 2002

1° Responsabile di Funzione Escluso : IRSA ZOOLOGIA AGRARIA - SOP PADOVA 2201

ACCERTAMENTO DATA	NUMERO	CAPITOLO	DESCRIZIONE	DESTINATARIO	IMPORTO	VARIAZIONI +/-	IMPORTO RISCOSSIONI	IMPORTO DA RISCOUOTERE	RIFERIM. EVASIONE
11-09-2002	2002.134.1	159 . 2202 5 . 15 . 001 . 0000	DM 310730/102 DEL 08/07/02-CONTRIBUTO PER ACQUISTO ATTREZZATURE TECNICO-SCIENTIFICHE PER LE PROCEDURE DI SICUREZZA DEI LABORATORI S.O.P. ROMA	77 - Ministero delle Politiche Agricole e Forestali	17 . 762 , 30	0 , 00	17 . 762 , 30	0 , 00	
09-10-2002	2002.159.1	159 . 2202 5 . 15 . 001 . 0000	D.M. 5137304/01 DEL 31/12/01 - CONTRIBUTO PER L'ACQUISTO DI ATTREZZATURE TECNICO-SCIENTIFICHE SOP DI ROMA (1.LIQUIDAZIONE CONTRIBUTO INFERIORE CAUSA ARROTONDAMENTO LIRE/EURO)	77 - Ministero delle Politiche Agricole e Forestali	45 . 445 , 71	- 0 , 01	45 . 445 , 70	0 , 00	
17-09-2002	2002.141.1	228 . 2200 5 . 15 . 001 . 0098	DM 272730/102 DEL 02/07/02-CONCESSIONE CONTRIBUTO PER L'ACQUISTO DI ATTREZZATURE TECNICO-SCIENTIFICHE SEZ. DI PADOVA	77 - Ministero delle Politiche Agricole e Forestali	81 . 394 , 89	- 0 , 01	81 . 394 , 88	0 , 00	
		5 . 15 . 001 . 0098			8 . 787 , 58	0 , 00	8 . 787 , 58	0 , 00	
					8 . 787 , 58	0 , 00	8 . 787 , 58	0 , 00	
TOTALE PAGINA					71 . 995 , 59	- 0 , 01	71 . 995 , 58	0 , 00	

Pagina 15

STAMPA RESIDUI ATTIVI EVASIED INEVASI - ANNO RESIDUO 2002

1° Responsabile di Funzione Escluso : IRSA ZOOLOGIA AGRARIA - SOP PADOVA 2201

ACCERTAMENTO DATA	NUMERO	CAPITOLO	DESCRIZIONE	DESTINATARIO	IMPORTO	VARIAZIONI +/-	IMPORTO RISCOSSIONI	IMPORTO DA RISCOUTERE	RIFERIM. EVASIONE
31-12-2002	2002.412.1	196.2200 7.22.001.0000	PER PAREGGIO CON PRIMO VERSAMENTO ADD.LE REG. SICILIA SU COMPENSO DE MARCO CON CODICE ERRATO	1627 - DIVERSI	29,84	0,00	0,00	29,84	
31-12-2002	2002.412.2	196.2200 7.22.001.0000	PER PAREGGIO CON SECONDO VERSAMENTO ADD.LE REG. SICILIA SU COMPENSO DE MARCO	1627 - DIVERSI	29,84	0,00	0,00	29,84	
31-12-2002	2002.412.3	196.2200 7.22.001.0000	PER PAREGGIO CON VERSAMENTO ADD.LE REG. LAZIO SU COMPENSO COLLABORATORI ROMA ECCEDENTE LE RITENUTE EFFETTUATE (1.IMPORTO NON DISPONIBILE)	1627 - DIVERSI	0,98	-0,98	0,00	0,00	
31-12-2002	2002.405.1	199.2200 7.22.002.0000	RITENUTE PREVIDENZIALI SU COMPENSO COMM. STRAORDINARIO DAL 01/01/02 AL 18/08/02	1606 - De Bernardinis Av. Franco	60,66 1.709,17	-0,98 0,00	0,00	59,68 1.709,17	
31-12-2002	2002.407.1	202.2200 7.22.003.0000	A PAREGGIO CON USCITE ANTICIPAZIONI FONDO ECONOMATO (1.IMPORTO NON DISPONIBILE)	172 - Operatore Tecnico	0,51	-0,51	0,00	0,00	
		7.22.003.0000			0,51	-0,51	0,00	0,00	
TOTALE PAGINA					1.770,34	-1,49	0,00	1.768,85	

STAMPA RESIDUI ATTIVI EVASI ED INEVASI - ANNO RESIDUO 2002

1° Responsabile di Funzione Escluso : IRSA ZOOLOGIA AGRARIA - SOP PADOVA 2201

ACCERTAMENTO DATA	NUMERO	CAPITOLO	DESCRIZIONE	DESTINATARIO	IMPORTO	VARIAZIONI +/-	IMPORTO RISCOSSIONI	IMPORTO DA RISCOUOTERE	RIFERIM. EVAZIONE
31-12-2002	2002.399.1	211.2200 7.22.006.0000	A PAREGGIO PARTITE C/SOSPESO CON MANDATO N. 1080 (SALDO FATTURA N. 9 PER RIPARAZIONE TETTO BIBLIOTECA DITTA COLUCCIO ANTONIO)	1115 - DIVERSI	623,18	0,00	0,00	623,18	
31-12-2002	2002.400.1	211.2200 7.22.006.0000	A PAREGGIO PARTITE C/SOSPESO MANDATI N. 1513.1522.1534 (SPESE PER COMMISSIONI BANCARIE E PAGAMENTO BOLLI ANNO 2002)	1115 - DIVERSI	485,77	0,00	0,00	485,77	
		7.22.006.0000			1.108,95	0,00	0,00	1.108,95	
TOTALE PAGINA					1.108,95	0,00	0,00	1.108,95	
TOTALE ANNO RESIDUO 2002					325.098,87	-5,65	232.657,40	92.435,82	
TOTALE GENERALE					684.324,89	-32.275,36	410.330,81	241.718,72	

Pagina 1

STAMPA RESIDUI PASSIVI INEVASI - COMPETENZA

1° Responsabile di Funzione Escluso : IRSA ZOOLOGIA AGRARIA - SOP PADOVA 2201

IMPEGNO DATA	NUMERO	CAPITOLO	DESCRIZIONE	DESTINATARIO	IMPORTO	VARIAZIONI +/-	IMPORTO PAGAMENTI	IMPORTO DA PAGARE	RIFERIM. EVASIONE
31-12-2003	2003.1725.1	7.2200 1.01.003.0000	VERSAMENTO EMOLUMENTI REVISORE DEI CONTI DR.SSA MAZZOTTI I E II SEMESTRE 2003	2376 - MINISTERO POLITICHE AGRICOLE E FORESTALI	1.208,50	0,00	0,00	1.208,50	
31-12-2003	2003.1725.2	7.2200 1.01.003.0000	VERSAMENTO EMOLUMENTI REVISORE DEI CONTI DR LONGO I E II SEMESTRE 2003	2377 - MINISTERO DELL'ECONOMIA E DELLE FINANZE	1.812,76	0,00	0,00	1.812,76	
		1.01.003.0000			3.021,26	0,00	0,00	3.021,26	
31-12-2003	2003.1692.1	10.2200 1.01.004.0000	RIMBORSO SPESE PER VERIFICA DI CASSA C/O SEDE ISTITUTO IN DATA 03/10/03	738 - FULCI DR.SSA ENRICA	118,82	0,00	0,00	118,82	
31-12-2003	2003.1700.1	10.2200 1.01.004.0000	RIMBORSO SPESE DI MISSIONE DICEMBRE 2003	2159 - DR. DELLA PINA LUIGI	79,95	0,00	0,00	79,95	
31-12-2003	2003.1693.1	10.2200 1.01.004.0000	RIMBORSO SPESE PER MISSIONI IN OCCASIONE VERIFICHE DI CASSA C/O ISTITUTO IN DATA 18/06/03, 03/10/03 E 18/12/03	1216 - Longo dott.Antonio Vito	250,00	0,00	0,00	250,00	
TOTALE PAGINA					3.470,03	0,00	0,00	3.470,03	

Pagina 2

STAMPA RESIDUI PASSIVI INEVASI - COMPETENZA

1° Responsabile di Funzione Escluso : IRSA ZOOLOGIA AGRARIA - SOP PADOVA 2201

IMPEGNO DATA	NUMERO	CAPITOLO	DESCRIZIONE	DESTINATARIO	IMPORTO	VARIAZIONI +/-	IMPORTO PAGAMENTI	IMPORTO DA PAGARE	RIFERIM. EVASIONE
31-12-2003	2003.1691.1	10 . 2200 1 . 01 . 004 . 0000	RIMBORSO SPESE PER MISSIONI A FIRENZE 03/10/03 E 18/12/03 IN OCCASIONE VERIFICA DI CASSA REVISORI DEI CONTI	1535 - Mazzotti Dott.ssa Beatrice	240,00	0,00	0,00	240,00	
		1.01.004.0000			688,77	0,00	0,00	688,77	
31-12-2003	2003.1720.1	169 . 2200 1 . 02 . 005 . 0000	RIMBORSO SPESE DI MISSIONE APRILE-DICEMBRE 2003	675 - Bagnoli dott. Bruno	472,37	0,00	0,00	472,37	
31-12-2003	2003.1695.1	169 . 2200 1 . 02 . 005 . 0000	RIMBORSO SPESE DI MISSIONE DICEMBRE 2003	609 - FERRARI DR. ROBERTO	93,60	0,00	0,00	93,60	
		1.02.005.0000			565,97	0,00	0,00	565,97	
31-12-2003	2003.1696.1	1157 . 2200 1 . 02 . 005 . 0006	RIMBORSO SPESE DI MISSIONI DICEMBRE 2003	569 - Del Bene Bacchi dott. Giovanna	168,57	0,00	0,00	168,57	
		1.02.005.0006			168,57	0,00	0,00	168,57	
31-12-2003	2003.1699.1	1174 . 2200 1 . 02 . 005 . 0030	RIMBORSO SPESE DI MISSIONE DICEMBRE 2003	641 - AMBROGIONI DOTT.SSA LAURA	205,52	0,00	0,00	205,52	
		1.02.005.0030			205,52	0,00	0,00	205,52	
31-12-2003	2003.1698.1	1174 . 2200 1 . 02 . 005 . 0030	RIMBORSO SPESE DI MISSIONE DICEMBRE 2003	702 - CAROPPO DOTT. SALVATORE	161,77	0,00	0,00	161,77	
		1.02.005.0030			367,29	0,00	0,00	367,29	
TOTALE PAGINA					1.341,83	0,00	0,00	1.341,83	

Pagina 3

STAMPA RESIDUI PASSIVI INEVASI - COMPETENZA

1° Responsabile di Funzione Escluso: IRSA ZOOLOGIA AGRARIA - SOP PADOVA 2201

IMPEGNO DATA	IMPEGNO NUMERO	CAPITOLO	DESCRIZIONE	DESTINATARIO	IMPORTO	VARIAZIONI +/-	IMPORTO PAGAMENTI	IMPORTO DA PAGARE	RIFERIM. EVASIONE
31-12-2003	2003.1697.1	217.2200 1.02.005.0071	RIMBORSO SPESE DI MISSIONE DICEMBRE 2003	1134 - RUMINE DR. PIETRO	19,44	0,00	0,00	19,44	
31-12-2003	2003.1694.1	232.2200 1.02.005.0081	RIMBORSO SPESE DI PERNOTTAMENTO A FIRENZE 20-21/11/03 PER COLLABORAZIONE ATTIVITA' DI RICERCA PROGETTO "RISORSE GENETICHE"	2358 - LUCIANO PIETRO	344,00	0,00	0,00	344,00	
31-12-2003	2003.1684.1	277.2200 1.02.007.0000	QUOTA PER PARTECIPAZIONE AL CORSO "RIFORMA CONTABILE E LA GESTIONE DELLE RISORSE NELLE AMMINISTRAZIONI STATALI", 26-29/11/03 DR.SSA DE NAPOLI - SALDO FATT. N. 4364 DEL 26/11/03	2238 - CEIDA	640,00	0,00	0,00	640,00	
31-12-2003	2003.1669.1	292.2200 1.02.008.0000	CONTRIBUTI PREVIDENZIALI A CARICO ISTITUTO PER OTI E OTD 3 E 4 TRIMESTRE 2003	1191 - INPS SEDE DI FIRENZE-CAU OTI/OTD AUT.	14.751,95	0,00	0,00	14.751,95	
TOTALE PAGINA					15.755,39	0,00	0,00	15.755,39	

Pagina 4

STAMPA RESIDUI PASSIVI INEVASI - COMPETENZA

1° Responsabile di Funzione Escluso : IRSA ZOOLOGIA AGRARIA - SOP PADOVA 2201

DATA	IMPEGNO NUMERO	CAPITOLO	DESCRIZIONE	DESTINATARIO	IMPORTO	VARIAZIONI +/-	IMPORTO PAGAMENTI	IMPORTO DA PAGARE	RIFERIM. EVASIONE
31-12-2003	2003.1668.1	232.2200 1.02.008.0000	VERSAMENTO CONTRIBUTO INAIL A CARICO ISTITUTO PER COLLABORAZIONI ANNO 2003	760 - I.N.A.I.L.	988,58	0,00	0,00	988,58	
31-12-2003	2003.1667.1	294.2202 1.02.008.0000	CONTRIBUTI PREVIDENZIALI OTD ROMA A CARICO DELL'ISTITUTO III E IV TRIMENSTRE 2003	672 - INPS ROMA	938,90	0,00	0,00	938,90	
31-12-2003	2003.1682.1	361.2200 1.04.001.0000	LAVORI IDRAULICI BAGNO 1° PIANO-RIF. NS. ORDINE N. 2700 DEL 19/12/2003	1526 - Termoidraulica Dimensione Fluido SNC	496,60	0,00	0,00	496,60	
31-12-2003	2003.1728.1	363.2202 1.04.001.0000	PER ESATTA IMPUTAZIONE MANDATO IN C/OSPESE N. 1060 ESERCIZIO 2002	1115 - DIVERSI	623,18	0,00	0,00	623,18	
31-12-2003	2003.1686.1	363.2202 1.04.001.0000	ASSISTENZA TECNICA COME DA BOLLETTINO N. 6684 DEL 19/11/03 - SALDO FATT. N. 696 DEL 01/12/03	1333 - TECNOLOGIE AVANZATE PER LA SICUREZZA	86,76	0,00	0,00	86,76	
31-12-2003	2003.1670.1	373.2200 1.04.002.0000	SALDO SPESE DI RISCALDAMENTO ANNO 2003	613 - FIORENTINA GAS S.P.A	1.206,54	0,00	0,00	1.206,54	
TOTALE PAGINA					24.531,65	0,00	0,00	24.531,65	

Pagina 5

STAMPA RESIDUI PASSIVI INEVASI - COMPETENZA

1° Responsabile di Funzione Escluso: IRSA ZOOLOGIA AGRARIA - SOP PADOVA 2201

IMPEGNO DATA	NUMERO	CAPITOLO	DESCRIZIONE	DESTINATARIO	IMPORTO	VARIAZIONI +/-	IMPORTO PAGAMENTI	IMPORTO DA PAGARE	RIFERIM. EVASIONE
31-12-2003	2003.1671.1	375.2202 1.04.002.0000	SALDO SPESE DI RISCALDAMENTO SOP ROMA ANNO 2003	1100 - ITALGAS-SOCIETA' ITALIANA PER IL GAS - ROMA	2.855,50	0,00	0,00	2.855,50	
31-12-2003	2003.1673.1	397.2200 1.04.003.0000	SALDO SPESE DI FORNITURA ENERGIA ELETTRICA ANNO 2003	1115 - DIVERSI	24.253,13	0,00	0,00	24.253,13	
31-12-2003	2003.1672.1	397.2200 1.04.003.0000	SALDO SPESE FORNITURA GAS ANNO 2003	613 - FIORENTINA GAS S.P.A	3.681,39	0,00	0,00	3.681,39	
31-12-2003	2003.1674.1	399.2202 1.04.003.0000	SALDO SPESE PER FORNITURA GAS, ACQUA E ENERGIA ELETTRICA SOP ROMA ANNO 2003	1115 - DIVERSI	800,00	0,00	0,00	800,00	
31-12-2003	2003.1722.1	408.2202 1.04.003.0056	SPESE DI ENERGIA ELETTRICA AZ. TORMANCINA BIMESTRE DIC. 2003-GEN. 2004	1633 - ENEL Direzione Distribuzione LAZIO	362,78	0,00	0,00	362,78	
31-12-2003	2003.1683.1	439.2200 1.04.004.0000	ARTICOLI DI CANCELLERIA SEDE - RIF. NS. ORDINE N. 2158/AM DEL 11/11/03	2313 - MEMORY LINE SPA	4.844,17	0,00	0,00	4.844,17	
		1.04.004.0000			105,35	0,00	0,00	105,35	
					664,12	0,00	0,00	664,12	
					664,12	0,00	0,00	664,12	
TOTALE PAGINA					8.469,14	0,00	0,00	8.469,14	

Pagina 6

STAMPA RESIDUI PASSIVI INEVASI - COMPETENZA

1° Responsabile di Funzione Escluso : IRSA ZOOLOGIA AGRARIA - SOP PADOVA 2201

IMPEGNO DATA	IMPEGNO NUMERO	CAPITOLO	DESCRIZIONE	DESTINATARIO	IMPORTO	VARIAZIONI +/-	IMPORTO PAGAMENTI	IMPORTO DA PAGARE	RIFERIM. EVASIONE
14-11-2003	2003.1290.2	1203 . 2202 1 . 04 . 005 . 0033	SALDO FATTURA N. P 3/06808 DEL 20/11/2003 - ACQUISTO ANELLI DI SUBERITE, BECKER BASSI IN VETRO, FILTRI DI NAILON, ECC. - RIF ORDINE N. 2177/AM DEL 13/11/2003	2321 - PBI INTERNATIONAL SPA	730,30	0,00	312,47	417,83	
14-11-2003	2003.1290.1	1203 . 2202 1 . 04 . 005 . 0033	SALDO FATTURA N. P 3/06808 DEL 20/11/2003 - ACQUISTO ANCORETTE MAGNETICHE, CARTA DA BANCO, MATRACCI, PARAFILM, PIPEPTE GRADUATE, ECC. - RIF. ORDINE N. 2183/AM DEL 13/11/2003	2321 - PBI INTERNATIONAL SPA	1.028,02	0,00	666,74	361,28	
14-11-2003	2003.1282.1	1203 . 2202 1 . 04 . 005 . 0033	FUXINA BASICA, FENOLO IN CRISTALLI, ETHYLE ACETATO, METHANOLO, ECC. - RIF ORDINE N 2184/AM DEL 13/11/03	2035 - SIGMA-ALDRICH SRL.	717,81	0,00	660,50	57,31	
		1.04.005.0033			2.476,13	0,00	1.639,71	836,42	
TOTALE PAGINA					2.476,13	0,00	1.639,71	836,42	

Pagina 7

STAMPA RESIDUI PASSIVI INEVASI - COMPETENZA

1° Responsabile di Funzione Escluso : IRSA ZOOLOGIA AGRARIA - SOP PADOVA 2201

IMPEGNO DATA	NUMERO	CAPITOLO	DESCRIZIONE	DESTINATARIO	IMPORTO	VARIAZIONI +/-	IMPORTO PAGAMENTI	IMPORTO DA PAGARE	RIFERIM. EVAZIONE
31-12-2003	2003.1685.1	1214.2200 1.04.005.0037	PANNELLI, CARTA, DILUENTE, FORBICI, PROLUNGA, ACIDO...-RIF. NS. ORDINE N. 2697 DEL 20/11/03 - SALDO FATT. N. 120 DEL 30/12/03	665 - Azelepi S.r.l.	176,00	0,00	0,00	176,00	
09-10-2003	2003.1102.1	501.2202 1.04.005.0056	RIF. NS. ORDINE N. 662/AM DEL 11/04/2003 - 40 MQ DI LEGNAME DA MONTARE IN TAVOLETTE	1695 - Simotti Stefano	300,00	0,00	0,00	300,00	
15-12-2003	2003.1569.1	501.2202 1.04.005.0056	RIF. ORDINE N. 2273/AM DEL 21/11/2003 - AGENTE DISINTOSSICANTE, BOTT. POLIETILENE, ELMETTO PROTETTIVO, ECC.	1941 - PRODOTTI GIANNI SPA.	544,19	0,00	0,00	544,19	
14-11-2003	2003.1274.1	501.2202 1.04.005.0056	ACQUISTO 35 GLI SEME DI GRANO BIOLOGICO - RIF. ORDINE N. 2174/AM DEL 13/11/2003	1572 - CAMPANA SRL	1.855,70	0,00	0,00	1.855,70	
31-12-2003	2003.1675.1	556.2200 1.04.006.0000	SALDO SPESE TELEFONICHE ANNO 2003	1377 - TELECOM ITALIA S.P.A. TORINO	7.906,36	0,00	0,00	7.906,36	
TOTALE PAGINA					10.782,25	0,00	0,00	10.782,25	

Pagina 8

STAMPA RESIDUI PASSIVI INEVASI - COMPETENZA

1° Responsabile di Funzione Escluso : IRSA ZOOLOGIA AGRARIA - SOP PADOVA 2201

IMPEGNO DATA	NUMERO	CAPITOLO	DESCRIZIONE	DESTINATARIO	IMPORTO	VARIAZIONI +/-	IMPORTO PAGAMENTI	IMPORTO DA PAGARE	RIFERIM. EVASIONE
06-10-2003	2003.1071.1	556.2200 1.04.006.0000	SPESE TELEFONICHE DAL 01/06/03 AL 31/07/03 N. 055209041	1377 - TELECOM ITALIA S.P.A. TORINO	46,00	0,00	0,00	46,00	
31-12-2003	2003.1677.1	558.2202 1.04.006.0000	SALDO SPESE TELEFONICHE SOP ROMA ANNO 2003	1377 - TELECOM ITALIA S.P.A. TORINO	1.671,77	0,00	0,00	1.671,77	
31-12-2003	2003.1676.1	558.2202 1.04.006.0000	SALDO SPESE TELEFONICHE SOP ROMA ANNO 2003	2180 - WIND INFOSTRADA	150,00	0,00	0,00	150,00	
15-12-2003	2003.1568.1	657.2202 1.04.009.0000	RIF. ORDINE N. 2255/AM DEL 20/11/2003 - SOSTITUZIONE BATTERIA, OLIO SELENIA, FILTRO OLIO E CANDELE	1811 - DI Claudio Leonardo Elettrauto	214,80	0,00	0,00	214,80	
15-12-2003	2003.1571.1	672.2202 1.04.009.0056	RIF. ORDINE N. 2237/AM 18/11/2003 - NOLEGGIO PALA MECCANICA PER LAV. DI SISTEMAZ. STRADA PODERALE	2295 - FRABONI GIANCARLO & VINCENZO	1.188,00	0,00	0,00	1.188,00	
09-10-2003	2003.1105.1	672.2202 1.04.009.0056	RIF. ORDINE N. 1227/AM DEL 23/06/2003 - ARATURA, MORGANATURA, CONCIMAZIONE E SEMINA	2295 - FRABONI GIANCARLO & VINCENZO	6.429,60	0,00	4.656,00	1.773,60	
		1.04.009.0056			7.617,60	0,00	4.656,00	2.961,60	
TOTALE PAGINA					9.700,17	0,00	4.656,00	5.044,17	

Pagina 9

STAMPA RESIDUI PASSIVI INEVASI - COMPETENZA

1° Responsabile di Funzione Escluso : IRSA ZOOLOGIA AGRARIA - SOP PADOVA 2201

IMPEGNO DATA	NUMERO	CAPITOLO	DESCRIZIONE	DESTINATARIO	IMPORTO	VARIAZIONI +/-	IMPORTO PAGAMENTI	IMPORTO DA PAGARE	RIFERIM. EVASIONE
31-12-2003	2003.1679.1	697.2200 1.04.010.0000	SALDO SPESE PULIZIA LOCALI SEDE DICEMBRE 2003	1339 - CIS SRL - COOPERATIVA ITALIANA SERVIZI	1.788,70	0,00	0,00	1.788,70	
31-12-2003	2003.1678.1	697.2200 1.04.010.0000	SALDO CANONE PER FOTOCOPIatrici ANNO 2003	1261 - DIMENSIONE UFFICIO S.R.L.	255,93	0,00	0,00	255,93	
01-09-2003	2003.872.1	699.2202 1.04.010.0000	RIF. NS. ORDINE N. 1077/AM DEL 03/06/03 - SMALTIMENTO RIFIUTI LIQUIDI E SOLIDI	1852 - ECOCENTRO SPA	1.516,10	0,00	813,85	702,25	
31-12-2003	2003.1719.1	699.2202 1.04.010.0000	MANUTENZIONE ORDINARIA IMPIANTO DI AUTOMAZIONE DEL CANCELLO CARRABILE DELLA SEDE DI FIRENZE ANNO 2003 COME DA CONTRATTO-SALDO FATT. N. 675 DEL 31/12/03	658 - ASC di Scarpini Francesco	252,00	0,00	0,00	252,00	
31-12-2003	2003.1716.1	699.2202 1.04.010.0000	FORNITURA BOMBOLE ARGON PERIODO 01/09/03-31/12/03	947 - Sol S.p.A.	37,01	0,00	0,00	37,01	
31-12-2003	2003.1687.1	699.2202 1.04.010.0000	RICHIESTA CASELLE DI POSTA ELETTRONICA SUPPLEMENTARI SUL DOMINIO "ISZA.IT"	2250 - INTERFREE S.R.L.	150,00	0,00	0,00	150,00	
31-12-2003	2003.1681.1	699.2202 1.04.010.0000	SALDO SPESE DI PULIZIA LOCALI SEDE DICEMBRE 2003	1339 - CIS SRL - COOPERATIVA ITALIANA SERVIZI	136,35	0,00	0,00	136,35	
TOTALE PAGINA					4.136,09	0,00	813,85	3.322,24	

Pagina 10

STAMPA RESIDUI PASSIVI INEVASI - COMPETENZA

1° Responsabile di Funzione Escluso : IRSA ZOOLOGIA AGRARIA - SOP PADOVA 2201

IMPEGNO DATA	IMPEGNO NUMERO	CAPITOLO	DESCRIZIONE	DESTINATARIO	IMPORTO	VARIAZIONI +/-	IMPORTO PAGAMENTI	IMPORTO DA PAGARE	RIFERIM. EVASIONE
31-12-2003	2003.1680.1	699 . 2202 1 . 04 . 010 . 0000	SPESE PER PULIZIA LOCALI SOP ROMA DICEMBRE 2003	1677 - Bucossi Maria Teresa	929,63	0,00	0,00	929,63	
		1.04.010.0000			5.065,72	0,00	813,85	4.251,87	
06-05-2003	2003.321.1	721 . 2200 1 . 04 . 013 . 0000	INCARICO DI RAPPRESENTANZA ISTITUTO NELLA CAUSA DI CONVALIDA FINITA LOCAZIONE SIG. BENEDETTUCCI FAUSTO	2142 - AVV. FRANCESCO AMERIGO CIRRI SEPE QUARTA	1.060,00	0,00	926,57	133,43	
31-12-2003	2003.1709.1	721 . 2200 1 . 04 . 013 . 0000	G.P. COMPENSO CONTRATTO DI COLLABORAZIONE OTT 2003-MAR 2004 - RIF. DELIBERAZIONE COMMISSARIALE N. 142 DEL 21/10/03	2239 - POGGESI DAMIANO	211,64	0,00	0,00	211,64	
		1.04.013.0000			1.271,64	0,00	926,57	345,07	
31-12-2003	2003.1707.1	1150 . 2200 1 . 04 . 013 . 0010	G.P. COMPENSO CONTRATTO DI COLLABORAZIONE OTT 2003-MAR 2004 - RIF. DELIBERAZIONE COMMISSARIALE N. 142 DEL 21/10/03	2239 - POGGESI DAMIANO	3.026,34	0,00	0,00	3.026,34	
TOTALE PAGINA					5.227,61	0,00	926,57	4.301,04	

Pagina 11

STAMPA RESIDUI PASSIVI INEVASI - COMPETENZA

1° Responsabile di Funzione Escluso: IRSA ZOOLOGIA AGRARIA - SOP PADOVA 2201

IMPEGNO DATA	NUMERO	CAPITOLO	DESCRIZIONE	DESTINATARIO	IMPORTO	VARIAZIONI +/-	IMPORTO PAGAMENTI	IMPORTO DA PAGARE	RIFERIM. EVASIONE
31-12-2003	2003.1706.1	1150.2200 1.04.013.0010	CONTRATTO DI COLLABORAZIONE GEN-MAR 2004 - RIF. DELIBERAZIONE COMMISSARIALE N. 142 DEL 21/10/03	2173 - CORTI DANIELE	4.300,00	0,00	0,00	4.300,00	
31-12-2003	2003.1708.1	1197.2200 1.04.013.0035	Q.P. COMPENSO CONTRATTO DI COLLABORAZIONE OTT 2003-MAR 2004 - RIF. DELIBERAZIONE COMMISSARIALE N. 142 DEL 21/10/03	2239 - POGGESI DAMIANO	243,66	0,00	0,00	243,66	
31-12-2003	2003.1711.1	1210.2200 1.04.013.0036	COMPENSO CONTRATTO DI COLLABORAZIONE PERIODO GEN-FEB 2004 - RIF. DELIBERAZIONE COMMISSARIALE N. 138 DEL 16/10/03	2344 - GROSSO SILVIO	3.200,00	0,00	0,00	3.200,00	
23-10-2003	2003.1153.1	1147.2202 1.04.013.0064	COMPENSO COLLABORAZIONE SOP ROMA PERIODO OTTOBRE 2003-AGOSTO 2004	2240 - NISI FABRIZIO	9.600,00	0,00	2.618,19	6.981,81	
		1.04.013.0064			9.600,00	0,00	2.618,19	6.981,81	
TOTALE PAGINA					17.343,66	0,00	2.618,19	14.725,47	

Pagina 12

STAMPA RESIDUI PASSIVI INEVASI - COMPETENZA

1° Responsabile di Funzione Escluso : IRSA ZOOLOGIA AGRARIA - SOP PADOVA 2201

IMPEGNO DATA	IMPEGNO NUMERO	CAPITOLO	DESCRIZIONE	DESTINATARIO	IMPORTO	VARIAZIONI +/-	IMPORTO PAGAMENTI	IMPORTO DA PAGARE	RIFERIM. EVASIONE
31-12-2003	2003.1710.1	766.2200 1.04.013.0076	Q.P. COMPENSO CONTRATTO DI COLLABORAZIONE OTT 2003-MAR 2004 - RIF. DELIBERAZIONE COMMISSARIALE N. 142 DEL 21/10/03	2239 - POGGESI DAMIANO	1.724,88	0,00	0,00	1.724,88	
15-12-2003	2003.1570.1	1.04.013.0076 820.2200 1.04.019.0056	RIF. ORDINE N. 2236/AM DEL 18/11/2003 - RIPULITURA FOSSO, RIPUL. SCOLINE E FORNITURA BRECCIA PER STRADA	2295 - FRABONI GIANCARLO & VINCENZO	7.872,00	0,00	0,00	7.872,00	
11-12-2003	2003.1518.1	1.04.019.0056 916.2200 1.06.001.0090	D.M. 513730303 DEL 22/10/03 DI CONCESSIONE CONTRIBUTO PER PROGRAMMA "PROD. NUOVE TECNOLOGIE PER IL RILANCIO DELLA GELSIBACHICOLTURA NAZIONALE" 40 E 50 ANNO DI ATTIVITA'	170 - SEZIONE SPECIALIZZATA PER LA BACHICOLTURA	415.008,00	0,00	207.504,00	207.504,00	
		1.06.001.0090			415.008,00	0,00	207.504,00	207.504,00	
TOTALE PAGINA					424.604,88	0,00	207.504,00	217.100,88	

Pagina 13

STAMPA RESIDUI PASSIVI INEVASI - COMPETENZA

1° Responsabile di Funzione Escluso: IRSA ZOOLOGIA AGRARIA - SOP PADOVA 2201

IMPEGNO DATA	IMPEGNO NUMERO	CAPITOLO	DESCRIZIONE	DESTINATARIO	IMPORTO	VARIAZIONI +/-	IMPORTO PAGAMENTI	IMPORTO DA PAGARE	RIFERIM. EVASIONE
31-12-2003	2003.1727.1	931.2200 1.07.003.0000	PER ESATTA IMPUTAZIONE MANDATI IN C/SOSPESO NN. 1513, 1522, 1534 ANNO 2002	1115 - DIVERSI	485,77	0,00	0,00	485,77	
31-12-2003	2003.1712.1	931.2200 1.07.003.0000	COMPENSO SERVIZIO DI TESORERIA ANNO 2003	2210 - BANCA TOSCANA SEDE FIRENZE - ENTE TESORIERE	1.200,00	0,00	0,00	1.200,00	
31-12-2003	2003.1718.1	934.2200 1.08.001.0000	G.P. A SALDO FATTURA N. 1004/00188344 - PAGAMENTO TASSA SUI RIFIUTI URBANI 2°SEMESTRE 2003	2301 - AMA S.P.A.	244,20	0,00	0,00	244,20	
31-12-2003	2003.1717.1	936.2202 1.08.001.0000	G.P. FATTURA N. 1004/00188344 - PAGAMENTO TASSA SUI RIFIUTI URBANI 2°SEMESTRE 2003	2301 - AMA S.P.A.	1.192,25	0,00	0,00	1.192,25	
31-12-2003	2003.1723.1	994.2200 2.12.002.0000	VOL. 42 PHYTOPATHOLOGIA MEDITERRANEA (ANNO 2003)	990 - Unione Fitopatologica Mediterranea	108,00	0,00	0,00	108,00	
TOTALE PAGINA					3.230,22	0,00	0,00	3.230,22	

Pagina 14

STAMPA RESIDUI PASSIVI INEVASI - COMPETENZA

1° Responsabile di Funzione Escluso : IRSA ZOOLOGIA AGRARIA - SOP PADOVA 2201

IMPEGNO DATA	NUMERO	CAPITOLO	DESCRIZIONE	DESTINATARIO	IMPORTO	VARIAZIONI +/-	IMPORTO PAGAMENTI	IMPORTO DA PAGARE	RIFERIM. EVASIONE
31-12-2003	2003.1721.1	994.2200 2.12.002.0000	INSECTA. COLEOPTERA VOL. 22 - SALDO FATT. N. 28569 DEL 16/07/03	810 - Licosa Libreria commis. Sansoni	52,60	0,00	0,00	52,60	
31-12-2003	2003.1689.1	994.2200 2.12.002.0000	ABBONAMENTI LIBRI E PUBBLICAZIONI ANNO 2003	1479 - U.P.I.E. LIBRERIA COMMISSIONARIA	11.011,03	0,00	0,00	11.011,03	
31-12-2003	2003.1688.1	994.2200 2.12.002.0000	RICHIESTA SALDO VENDITA VOLUMI ANNO 2003	2364 - BLACKWELL VERLAG GMBH	150,00	0,00	0,00	150,00	
31-12-2003	2003.1724.1	996.2202 2.12.002.0000	SUBSCRIPTION TO BEE WORLD 2003/ SUBSCRIPTION TO JOURNAL OF APICULTURAL RESEARCH 2003	2126 - IBRA	260,00	0,00	0,00	260,00	
31-12-2003	2003.1690.1	996.2202 2.12.002.0000	ABBONAMENTO "L'APIS" RIVISTA DI APICOLTURA ANNO 2003	2365 - ASPROMIELE - ASSOCIAZIONE PRODUTTORI MIELE PIEMONTE	23,00	0,00	0,00	23,00	
14-11-2003	2003.1273.1	996.2202 2.12.002.0000	ACQUISTO FLORA EUROPEA. CD ROM PACK - RIF. ORDINE N. 2173AM DEL 13/11/2003	1479 - U.P.I.E. LIBRERIA COMMISSIONARIA	550,00	0,00	0,00	550,00	
		2.12.002.0000			12.154,63	0,00	0,00	12.154,63	
TOTALE PAGINA					12.046,63	0,00	0,00	12.046,63	

Pagina 15

STAMPA RESIDUI PASSIVI INEVASI - COMPETENZA

1° Responsabile di Funzione Escluso : IRSA ZOOLOGIA AGRARIA - SOP PADOVA 2201

IMPEGNO DATA	NUMERO	CAPITOLO	DESCRIZIONE	DESTINATARIO	IMPORTO	VARIAZIONI +/-	IMPORTO PAGAMENTI	IMPORTO DA PAGARE	RIFERIM. EVASIONE
31-12-2003	2003.1704.1	999.2202 2.12.003.0000	PER ESATTA IMPUTAZIONE MANDATO N. 1741 PARTITE C/SOSPESO (RIEMPITRICE A DEPRESSIONE ENOLMATIC-NS. ORDINE N. 548/AM-FATT. N. 48 DEL 08/04/03	2357 - ENOSYSTEM SRL	345,60	0,00	0,00	345,60	
31-12-2003	2003.1704.2	999.2202 2.12.003.0000	PER ESATTA IMPUTAZIONE MANDATO N. 1739 PARTITE C/SOSPESO (PUBBLICAZIONE SU "IL MESSAGGERO" AVVISO GARA COMUNITARIA PER ATTREZZATURE SOP ROMA)	2356 - PIEMME SPA CONCESSIONARIA DI PUBBLICITA'	1.375,92	0,00	0,00	1.375,92	
31-12-2003	2003.1666.1	1066.2200 4.21.001.0000	A PAREGGIO CON ACCERTAMENTI PARTITE DI GIRO RITENUTE ERARIALI	1115 - DIVERSI	7,14	0,00	0,00	7,14	
31-12-2003	2003.1665.1	1069.2200 4.21.002.0000	VERAMENTO CONTRIBUTI INAIL SU COMPENSO COLLABORAZIONI ANNO 2003	760 - I.N.A.I.L.	494,29	0,00	0,00	494,29	
TOTALE PAGINA					2.222,95	0,00	0,00	2.222,95	

Pagina 16

STAMPA RESIDUI PASSIVI INEVASI - COMPETENZA

1° Responsabile di Funzione Escluso : IRSA ZOOLOGIA AGRARIA - SOP PADOVA 2201

IMPEGNO DATA	NUMERO	CAPITOLO	DESCRIZIONE	DESTINATARIO	IMPORTO	VARIAZIONI +/-	IMPORTO PAGAMENTI	IMPORTO DA PAGARE	RIFERIM. EVASIONE
31-12-2003	2003.1664.2	1069 .2200 4.21.002.0000	VERSAMENTO CONTRIBUTI PREVIDENZIALI OTD FIRENZE A CARICO LAVORATORI IV TRIMESTRE 2003	1191 - INPS SEDE DI FIRENZE-CAU OTI/OTD AUT.	2.221,74	0,00	0,00	2.221,74	
31-12-2003	2003.1664.1	1069 .2200 4.21.002.0000	VERSAMENTO CONTRIBUTI PREVIDENZIALI OTD FIRENZE A CARICO LAVORATORI III TRIMESTRE 2003	1191 - INPS SEDE DI FIRENZE-CAU OTI/OTD AUT.	1.801,81	0,00	0,00	1.801,81	
31-12-2003	2003.1663.2	1069 .2200 4.21.002.0000	VERSAMENTO CONTRIBUTI PREVIDENZIALI OTI FIRENZE A CARICO LAVORATORI IV TRIMESTRE 2003	1191 - INPS SEDE DI FIRENZE-CAU OTI/OTD AUT.	1.130,92	0,00	0,00	1.130,92	
31-12-2003	2003.1663.1	1069 .2200 4.21.002.0000	VERSAMENTO CONTRIBUTI PREVIDENZIALI OTI FIRENZE A CARICO LAVORATORI III TRIMESTRE 2003	1191 - INPS SEDE DI FIRENZE-CAU OTI/OTD AUT.	1.007,58	0,00	0,00	1.007,58	
31-12-2003	2003.1662.1	1069 .2200 4.21.002.0000	VERSAMENTO CONTRIBUTI PREVIDENZIALI OTI ROMA A CARICO LAVORATORE III E IV TRIMESTRE 2003	672 - INPS ROMA	766,69	0,00	0,00	766,69	
TOTALE PAGINA					6.928,74	0,00	0,00	6.928,74	

STAMPA RESIDUI PASSIVI INEVASI - COMPETENZA

1° Responsabile di Funzione Escluso : IRSA ZOOLOGIA AGRARIA - SOP PADOVA 2201

IMPEGNO DATA	NUMERO	CAPITOLO	DESCRIZIONE	DESTINATARIO	IMPORTO	VARIAZIONI +/-	IMPORTO PAGAMENTI	IMPORTO DA PAGARE	RIFERIM. EVASIONE
31-12-2003	2003.1661.1	1069.2200 4.21.002.0000	VERSAMENTO CONTRIBUTI PREVIDENZIALI OTD ROMA A CARICO LAVORATORI III E IV TRIMESTRE 2003	672 - INPS ROMA	118,51	0,00	0,00	118,51	
31-12-2003	2003.1660.10	1081.2200 4.21.006.0000	A PAREGGIO REVERSALE C/SOSPESO N. 639.2. MIPAF-ANTICIPAZIONE CONTRIBUTO PER REPRESSIONE FRODI	1115 - DIVERSI	1.248,71	0,00	0,00	1.248,71	
31-12-2003	2003.1660.9	1081.2200 4.21.006.0000	A PAREGGIO REVERSALE C/SOSPESO N. 639.1. MIPAF-ANTICIPAZIONE CONTRIBUTO PER ASSEGNI DI RICERCA E BORSE DI STUDIO - D.M. 625730/03	1115 - DIVERSI	148.960,91	0,00	0,00	148.960,91	
31-12-2003	2003.1659.1	1081.2200 4.21.006.0000	VERSAMENTO RITENUTE SINDACALI SU COMPENSI PERSONALE PRECARIO ANNO 2003	1152 - CISL Sindacato Ricerca	435,83	0,00	0,00	435,83	
		4.21.006.0000			150.645,45	0,00	0,00	150.645,45	
TOTALE PAGINA					150.763,96	0,00	0,00	150.763,96	
TOTALE COMPETENZA					703.031,33	0,00	218.158,32	484.873,01	

Pagina 1

STAMPA RESIDUI PASSIVI EVASI ED INEVASI - ANNO RESIDUO 1993

1. Responsabile di Funzione Escluso : IRSA ZOOLOGIA AGRARIA - SOP PADOVA 2201

DATA	IMPEGNO NUMERO	CAPITOLO	DESCRIZIONE	DESTINATARIO	IMPORTO	VARIAZIONI +/-	IMPORTO PAGAMENTI	IMPORTO DA PAGARE	RIFERIM. EVASIONE
31-12-1993	1993.1.1	1084.2200 4.21.007.0000	Restituzione deposito cauzionale locazione	243 - BENEDETTUCCI FAUSTO	212,67	0,00	0,00	212,67	
		4.21.007.0000			212,67	0,00	0,00	212,67	
TOTALE PAGINA					212,67	0,00	0,00	212,67	
TOTALE ANNO RESIDUO 1993					212,67	0,00	0,00	212,67	

Pagina 2

STAMPA RESIDUI PASSIVI EVASI ED INEVASI - ANNO RESIDUO 1999

1° Responsabile di Funzione Escluso : IRSA ZOOLOGIA AGRARIA - SOP PADOVA 2201

IMPEGNO DATA	NUMERO	CAPITOLO	DESCRIZIONE	DESTINATARIO	IMPORTO	VARIAZIONI +/-	IMPORTO PAGAMENTI	IMPORTO DA PAGARE	RIFERIM. EVASIONE
21-10-1999	1999.1.1	994.2200 2.12.002.0000	abbonamenti libri anno 1999 saldo Lett. 3184/AM del 15/12/98 (L'ORDINE NON HA AVUTO SEGUITO)	1479 - U.P.I.E. LIBRERIA COMMISSIONARIA	27,30	-27,30	0,00	0,00	
		2.12.002.0000			27,30	-27,30	0,00	0,00	
TOTALE PAGINA					27,30	-27,30	0,00	0,00	
TOTALE ANNO RESIDUO 1999					27,30	-27,30	0,00	0,00	

Pagina 3

STAMPA RESIDUI PASSIVI EVASI ED INEVASI - ANNO RESIDUO 2000

1° Responsabile di Funzione Escluso : IRSA ZOOLOGIA AGRARIA - SOP PADOVA 2201

IMPEGNO DATA	NUMERO	CAPITOLO	DESCRIZIONE	DESTINATARIO	IMPORTO	VARIAZIONI +/-	IMPORTO PAGAMENTI	IMPORTO DA PAGARE	RIFERIM. EVAZIONE
07-11-2000	2000.14.1	741.2202 1.04.013.0056	Incarico ass. consul. fido sper. Lett. 2602/AM del 2/11/00 (1° INCARICO SVOLTO IN MANIERA INCOMPLETA)	1706 - ARCA SOC. COOP. ARL	619,75	-619,75	0,00	0,00	
01-12-2000	2000.18.1	907.2200 1.05.001.0000	Borsa di studio integrazione Misarelli	2135 - FRACASSA SIMONE	2.797,48	0,00	2.797,48	0,00	
30-12-2000	2000.23.1	994.2200 2.12.002.0000	abbonamenti libri 2000	1479 - U.P.I.E. LIBRERIA COMMISSIONARIA	3.465,21	0,00	1.115,83	2.349,38	
		2.12.002.0000			3.465,21	0,00	1.115,83	2.349,38	
TOTALE PAGINA					6.882,44	-619,75	3.913,31	2.349,38	
TOTALE ANNO RESIDUO 2000					6.882,44	-619,75	3.913,31	2.349,38	

Pagina 4

STAMPA RESIDUI PASSIVI EVASI ED INEVASI - ANNO RESIDUO 2001

1° Responsabile di Funzione Escluso: IRSA ZOOLOGIA AGRARIA - SOP PADOVA 2201

IMPEGNO DATA	NUMERO	CAPITOLO	DESCRIZIONE	DESTINATARIO	IMPORTO	VARIAZIONI +/-	IMPORTO PAGAMENTI	IMPORTO DA PAGARE	RIFERIM. EVASIONE
31-12-2001	2001.85.1	4.2200 1.01.002.0000	Compenso e gettone C/dA 17/101 (1. MINORI SPESE)	1878 - DIVERSI	763,08	-763,08	0,00	0,00	
21-02-2001	2001.2.1	361.2200 1.04.001.0000	Contratto manut. esintori 2001 (1.)	821 - Mantes S.a.s.	297,48	-297,48	0,00	0,00	
21-02-2001	2001.3.1	361.2200 1.04.001.0000	Contratto 2001 assist allarme (1.)	1333 - TECNOLOGIE AVANZATE PER LA SICUREZZA	161,13	-161,13	0,00	0,00	
21-02-2001	2001.4.1	361.2200 1.04.001.0000	contratto manutenz. cancello 2001	658 - ASC di Scarpini Francesco	223,11	0,00	223,11	0,00	
15-11-2001	2001.30.1	363.2202 1.04.001.0000	contratto manut esintori anno 2001 (1.)	1717 - STOP FIRE ANTINCENDIO S.A.S.	112,79	-112,79	0,00	0,00	
21-12-2001	2001.60.1	657.2202 1.04.009.0000	Noleggio furgone - Lett. 2948/am del 20/12/01	1853 - AVIR AUTONOLEGGI SRL	73,87	0,00	73,87	0,00	
04-10-2001	2001.27.1	721.2200 1.04.013.0000	Smaltimento cemento-amianto Lett 1663/am del 17/7/01	1611 - CAF Cooperativa Autotrasportatori Fiorentini	867,65	0,00	867,65	0,00	
		1.04.013.0000			867,65	0,00	867,65	0,00	
TOTALE PAGINA					2.499,11	-1.334,48	1.164,63	0,00	

Pagina 5

STAMPA RESIDUI PASSIVI EVASI ED INEVASI - ANNO RESIDUO 2001

1° Responsabile di Funzione Escluso : IRSA ZOOLOGIA AGRARIA - SOP PADOVA 2201

IMPEGNO DATA	IMPEGNO NUMERO	CAPITOLO	DESCRIZIONE	DESTINATARIO	IMPORTO	VARIAZIONI +/-	IMPORTO PAGAMENTI	IMPORTO DA PAGARE	RIFERIM. EVASIONE
09-04-2001	2001.9.1	994.2200 2.12.002.0000	Volume "Mites and Ticks of domestic-Buono 3291 06/04/01 (1 L'ORDINE NON HA AVUTO SEGUITO)	1479 - U.P.I.E. LIBRERIA COMMISSIONARIA	52,49	-52,49	0,00	0,00	0,00
20-11-2002	2001.179.1	2.12.002.0000			52,49	-52,49	0,00	0,00	0,00
20-11-2002	2001.182.1	1066.2200 4.21.001.0000	DIFFERENZA A PAREGGIO CON ACCERTAMENTI ENTRATE (1)	2284 - ERARIO DELLO STATO - IRPEF	192,68	0,00	0,00	192,68	192,68
20-11-2002	2001.182.1	4.21.001.0000			192,68	0,00	0,00	192,68	192,68
20-11-2002	2001.182.1	1081.2200 4.21.006.0000	DIFFERENZA A PAREGGIO CON ACCERTAMENTI ENTRATE	1152 - CISL Sindacato Ricerca	188,87	0,00	0,00	188,87	188,87
20-11-2002	2001.182.1	4.21.006.0000			188,87	0,00	0,00	188,87	188,87
TOTALE PAGINA					434,04	-52,49	0,00	381,55	381,55
TOTALE ANNO RESIDUO 2001					2.933,15	-1.386,97	1.164,63	381,55	381,55

Pagina 6

STAMPA RESIDUI PASSIVI EVASI ED INEVASI - ANNO RESIDUO 2002

1° Responsabile di Funzione Escluso: IRSA ZOOLOGIA AGRARIA - SOP PADOVA 2201

IMPEGNO DATA	NUMERO	CAPITOLO	DESCRIZIONE	DESTINATARIO	IMPORTO	VARIAZIONI +/-	IMPORTO PAGAMENTI	IMPORTO DA PAGARE	RIFERIM. EVASIONE
31-12-2002	2002.1518.1	1.2200 1.01.001.0000	COMPENSO CARICA COMM. STRAORDINARIO DELL'ISTITUTO DAL 01/01/02 AL 16/09/02	1606 - De Bernardinis Avv. Franco	38.115,83	0,00	0,00	38.115,83	
31-12-2002	2002.1416.1	7.2200 1.01.003.0000	COMPENSO QUALE REVISORE DEI CONTI SECONDO SEMESTRE 2002	738 - FULCI DR.SSA ENRICA	604,25	0,00	604,25	0,00	
31-12-2002	2002.1561.1	10.2200 1.01.004.0000	RIMBORSO SPESE MISSIONI DICEMBRE 2002 COMMISSARIO STRAORDINARIO DELL'ISTITUTO	2159 - DR. DELLA PINA LUIGI	248,94	0,00	248,94	0,00	
27-12-2002	2002.1387.1	169.2200 1.02.005.0000	RIMBORSO PER MISSIONI SVOLTE PERIODO LUGLIO - NOVEMBRE 2002	675 - Bagnoli dott. Bruno	260,51	0,00	260,51	0,00	
27-12-2002	2002.1392.1	169.2200 1.02.005.0000	RIMBORSO PER MISSIONI PERIODO LUGLIO - DICEMBRE 2002	905 - RUSSO RAFFAELE	138,04	0,00	138,04	0,00	
TOTALE PAGINA					39.367,57	0,00	1.251,74	38.115,83	

Pagina 7

STAMPA RESIDUI PASSIVI EVASIED INEVASI - ANNO RESIDUO 2002

1° Responsabile di Funzione Escluso : IRSA ZOOLOGIA AGRARIA - SOP PADOVA 2201

IMPEGNO DATA	NUMERO	CAPITOLO	DESCRIZIONE	DESTINATARIO	IMPORTO	VARIAZIONI +/-	IMPORTO PAGAMENTI	IMPORTO DA PAGARE	RIFERIM. EVASIONE
31-12-2002	2002.1564.1	169 . 2200 1 . 02 . 005 . 0000	SALDO SPESE DI MISSIONE A ROMA PER CORSO AGGIORNAMENTO FINSIEL DAL 24/11 AL 28/11 2002	2173 - CORTI DANIELE	150,00	0,00	0,00	150,00	
31-12-2002	2002.1542.1	169 . 2200 1 . 02 . 005 . 0000	RIMBORSO SPESE DI MISSIONE MESE DICEMBRE 2002	675 - Bagnoli dott. Bruno	163,83	0,00	163,83	0,00	
31-12-2002	2002.1541.1	169 . 2200 1 . 02 . 005 . 0000	RIMBORSO SPESE PER MISSIONE MESE DICEMBRE 2002	557 - COVASSI DOTT. MARCO VITTORIO	142,32	0,00	142,32	0,00	
31-12-2002	2002.1540.1	169 . 2200 1 . 02 . 005 . 0000	RIMBORSO PER MISSIONE OTTOBRE 2002	940 - Simoni Sauro	5,95	0,00	5,95	0,00	
31-12-2002	2002.1539.1	169 . 2200 1 . 02 . 005 . 0000	RIMBORSO SPESE PER MISSIONE DICEMBRE 2002	609 - FERRARI DR. ROBERTO	29,56	0,00	29,56	0,00	
31-12-2002	2002.1537.1	169 . 2200 1 . 02 . 005 . 0000	RIMBORSO SPESE PER MISSIONE A FIRENZE DEL 23/11/02	1644 - Persano Oddo Dr.ssa Livia	77,06	0,00	77,06	0,00	
31-12-2002	2002.1534.2	169 . 2200 1 . 02 . 005 . 0000	RIMBORSO SPESE PER MISSIONE A BOLOGNA DEL 15/11/2002	1641 - Piazza Dr.ssa Maria Giola	10,22	0,00	10,22	0,00	
31-12-2002	2002.1534.1	169 . 2200 1 . 02 . 005 . 0000	RIMBORSO SPESE PER MISSIONE A FIRENZE -NOVEMBRE 2002	1641 - Piazza Dr.ssa Maria Giola	228,87	0,00	228,87	0,00	
TOTALE PAGINA					807,81	0,00	657,81	150,00	

Pagina 8

STAMPA RESIDUI PASSIVI EVASI ED INEVASI - ANNO RESIDUO 2002

1° Responsabile di Funzione Escluso : IRSA ZOOLOGIA AGRARIA - SOP PADOVA 2201

IMPEGNO DATA	IMPEGNO NUMERO	CAPITOLO	DESCRIZIONE	DESTINATARIO	IMPORTO	VARIAZIONI +/-	IMPORTO PAGAMENTI	IMPORTO DA PAGARE	RIFERIM. EVASIONE
31-12-2002	2002.1532.1	169 . 2200 1 . 02 . 005 . 0000	RIMBORSO SPESE PER MISSIONE PRESSO LAGO DI VICO DEL 5/12/02	1651 - De Pace Fabio Massimo	22,21	0,00	22,21	0,00	0,00
27-12-2002	2002.1393.1	171 . 2202 1 . 02 . 005 . 0000	RIMBORSO PER MISSIONI PERIODO SETTEMBRE 2002	1466 - CARINI ALFREDO	32,60	0,00	32,60	0,00	0,00
27-12-2002	2002.1397.1	171 . 2202 1 . 02 . 005 . 0000	RIMBORSO PER MISSIONI PERIODO GIUGNO - SETTEMBRE 2002	1651 - De Pace Fabio Massimo	22,83	0,00	22,83	0,00	0,00
27-12-2002	2002.1397.2	171 . 2202 1 . 02 . 005 . 0000	RIMBORSO PER MISSIONI PERIODO LUGLIO - SETTEMBRE 2002	1651 - De Pace Fabio Massimo	47,41	0,00	47,41	0,00	0,00
27-12-2002	2002.1399.1	171 . 2202 1 . 02 . 005 . 0000	RIMBORSO PER MISSIONI PERIODO SETTEMBRE 2002	1650 - Mattielli Dr. ENZO	60,03	0,00	60,03	0,00	0,00
27-12-2002	2002.1400.1	171 . 2202 1 . 02 . 005 . 0000	RIMBORSO PER MISSIONI PERIODO SETTEMBRE 2002	776 - Intoppa Francesco	111,22	0,00	111,22	0,00	0,00
27-12-2002	2002.1403.1	171 . 2202 1 . 02 . 005 . 0000	RIMBORSO PER MISSIONI PERIODO SETTEMBRE - OTTOBRE 2002	870 - PERSANO ODDO DR.SSA LIVIA	199,25	0,00	199,25	0,00	0,00
27-12-2002	2002.1406.1	171 . 2202 1 . 02 . 005 . 0000	RIMBORSO PER MISSIONI PERIODO OTTOBRE 2002	1737 - Morgia Cinzia	215,82	0,00	215,82	0,00	0,00
TOTALE PAGINA					711,37	0,00	711,37	0,00	0,00

Pagina 9

STAMPA RESIDUI PASSIVI EVASIVI ED INEVASI - ANNO RESIDUO 2002

1° Responsabile di Funzione Escluso: IRSA ZOOLOGIA AGRARIA - SOP PADOVA 2201

IMPEGNO DATA	NUMERO	CAPITOLO	DESCRIZIONE	DESTINATARIO	IMPORTO	VARIAZIONI +/-	IMPORTO PAGAMENTI	IMPORTO DA PAGARE	RIFERIM. EVASIONE
31-12-2002	2002.1526.1	171.2202 1.02.005.0000	RIMBORSO SPESE PER MISSIONE A FIRENZE DEL 22-23 NOV 2002	776 - Intoppa Francesco	210,02	0,00	210,02	0,00	0,00
31-12-2002	2002.1530.1	171.2202 1.02.005.0000	RIMBORSO SPESE PER MISSIONE A CASTELPORZIANO AGOSTO 2002	1651 - De Pace Fabio Massimo	35,79	0,00	35,79	0,00	0,00
31-12-2002	2002.1528.2	171.2202 1.02.005.0000	RIMBORSO PER MISSIONE DICEMBRE 2002 PRESSO RIMINI	1650 - Marinelli Dr. Enzo	184,58	0,00	184,58	0,00	0,00
31-12-2002	2002.1528.1	171.2202 1.02.005.0000	RIMBORSO PER MISSIONE DICEMBRE 2002 PRESSO LAGO DI VICO	1650 - Marinelli Dr. Enzo	22,11	0,00	22,11	0,00	0,00
31-12-2002	2002.1527.2	171.2202 1.02.005.0000	RIMBORSO SPESE PER MISSIONE A RIMINI DEL 10/12/02	1689 - Ricci Leonardo	158,11	0,00	158,11	0,00	0,00
31-12-2002	2002.1527.1	171.2202 1.02.005.0000	RIMBORSO SPESE PER MISSIONE A RIETI DEL 11/11/02	1669 - Ricci Leonardo	16,00	0,00	16,00	0,00	0,00
31-12-2002	2002.1414.1	171.2202 1.02.005.0000	RIMBORSO SPESE PER PARTECIPAZIONE COMMISSIONE ASSEGNAZIONE ASSEGNO DI RICERCA S.O.P. ROMA	1741 - PIRO DR. ROBERTO	372,21	0,00	372,21	0,00	0,00
TOTALE PAGINA					998,82	0,00	998,82	0,00	0,00

Pagina 10

STAMPA RESIDUI PASSIVI EVASIVI ED INEVASI - ANNO RESIDUO 2002

1° Responsabile di Funzione Escluso : IRSA ZOOLOGIA AGRARIA - SOP PADOVA 2201

IMPEGNO DATA	NUMERO	CAPITOLO	DESCRIZIONE	DESTINATARIO	IMPORTO	VARIAZIONI +/-	IMPORTO PAGAMENTI	IMPORTO DA PAGARE	RIFERIM. EVASIONE
27-12-2002	2002.1403.2	171.2202 1.02.005.0000	RIMBORSO PER MISSIONI PERIODO OTTOBRE 2002	870 - PERSANO ODDO DR.SSA LIVIA	212,63	0,00	212,63	0,00	
27-12-2002	2002.1401.1	171.2202 1.02.005.0000	RIMBORSO PER MISSIONI PERIODO SETTEMBRE 2002	875 - Piazza Dr.Maria Gioia	126,55	0,00	126,55	0,00	
27-12-2002	2002.1399.2	171.2202 1.02.005.0000	RIMBORSO PER MISSIONI PERIODO AGOSTO - SETTEMBRE 2002	1650 - Marinelli Dr. ERZO	39,22	0,00	39,22	0,00	
27-12-2002	2002.1397.3	171.2202 1.02.005.0000	RIMBORSO PER MISSIONI PERIODO GIUGNO - LUGLIO 2002	1651 - De Pace Fabio Massimo	38,09	0,00	38,09	0,00	
27-12-2002	2002.1395.1	171.2202 1.02.005.0000	RIMBORSO PER MISSIONI PERIODO SETTEMBRE 2002	2143 - SESTA GIULIO	225,24	0,00	225,24	0,00	
27-12-2002	2002.1396.1	171.2202 1.02.005.0000	RIMBORSO PER MISSIONI PERIODO SETTEMBRE 2002	892 - RICCI LEONARDO	341,08	0,00	341,08	0,00	
		1.02.005.0000			3.899,36	0,00	3.749,36	150,00	
27-12-2002	2002.1388.1	1116.2200 1.02.005.0013	RIMBORSO PER MISSIONI PERIODO DICEMBRE 2002	1134 - RUMINE DR. PIETRO	108,29	0,00	108,29	0,00	
31-12-2002	2002.1408.1	1125.2200 1.02.005.0026	RIMBORSO SPESE PER MISSIONI PERIODO NOVEMBRE-DICEMBRE 2002	569 - Del Bene Bacci dott. Giovanna	1.172,29	0,00	1.172,29	0,00	
		1.02.005.0026			1.172,29	0,00	1.172,29	0,00	
TOTALE PAGINA					2.263,39	0,00	2.263,39	0,00	

STAMPA RESIDUI PASSIVI EVASIVI ED INEVASI - ANNO RESIDUO 2002

1° Responsabile di Funzione Escluso : IRSA ZOOLOGIA AGRARIA - SOP PADOVA 2201

IMPEGNO DATA	NUMERO	CAPITOLO	DESCRIZIONE	DESTINATARIO	IMPORTO	VARIAZIONI +/-	IMPORTO PAGAMENTI	IMPORTO DA PAGARE	RIFERIM. EVASIONE
27-12-2002	2002.1398.1	198.2202 1.02.005.0063	RIMBORSO PER MISSIONI PERIODO SETTEMBRE 2002	1650 - Marinelli Dr. ENZO	142,31	0,00	142,31	0,00	
21-02-2003	2002.1529.1	1143.2202 1.02.005.0064	RIMBORSO SPESE DI MISSIONE A MILANO DEL 20-11-02	2144 - SESTA GIULIO	231,54	0,00	231,54	0,00	
31-12-2002	2002.1533.1	1143.2202 1.02.005.0064	RIMBORSO SPESE PER MISSIONE AMILANO DEL 16/12/02	1737 - Morgia Cinzia	228,03	0,00	228,03	0,00	
31-12-2002	2002.1531.3	1143.2202 1.02.005.0064	RIMBORSO SPESE PER MISSIONE A CASTELPORZIANO - DICEMBRE 2002	1651 - De Pace Fabio Massimo	63,75	0,00	63,75	0,00	
31-12-2002	2002.1531.2	1143.2202 1.02.005.0064	RIMBORSO SPESE PER MISSIONE A CASTELPORZIANO - NOVEMBRE 2002	1651 - De Pace Fabio Massimo	35,79	0,00	35,79	0,00	
31-12-2002	2002.1531.1	1143.2202 1.02.005.0064	RIMBORSO SPESE PER MISSIONE A CASTELPORZIANO - SETTEMBRE 2002	1651 - De Pace Fabio Massimo	103,65	0,00	103,65	0,00	
31-12-2002	2002.1535.1	1143.2202 1.02.005.0064	RIMBORSO SPESE PER MISSIONE A FROSINONE DEL 28/11/02	1641 - Piazza Dr.ssa Maria Giola	108,95	0,00	108,95	0,00	
TOTALE PAGINA					914,02	0,00	914,02	0,00	

Pagina 12

STAMPA RESIDUI PASSIVI EVASI ED INEVASI - ANNO RESIDUO 2002

1° Responsabile di Funzione Escluso : IRSA ZOOLOGIA AGRARIA - SOP PADOVA 2201

IMPEGNO DATA	NUMERO	CAPITOLO	DESCRIZIONE	DESTINATARIO	IMPORTO	VARIAZIONI +/-	IMPORTO PAGAMENTI	IMPORTO DA PAGARE	RIFERIM. EVASIONE
31-12-2002	2002.1549.1	1143.2202 1.02.005.0064	RIMBORSO SPESE DI MISSIONE A FROSINONE DE 28-29/11/2002	776 - Intoppa Francesco	100,92	0,00	100,92	0,00	
05-03-2003	2002.1548.1	1143.2202 1.02.005.0064	RIMBORSO SPESE PER MISSIONE A CASTELPORZIANO DEL OTTOBRE 2002	1650 - Marinelli Dr. Enzo	17,73	0,00	17,73	0,00	
31-12-2002	2002.1538.1	1143.2202 1.02.005.0064	RIMBORSO SPESE PER MISSIONE A MILANO DEL 15/12/02	1644 - Persano Oddo Dr.ssa Livia	208,60	0,00	208,60	0,00	
		1.02.005.0064			1.098,96	0,00	1.098,96	0,00	
27-12-2002	2002.1394.1	201.2202 1.02.005.0065	RIMBORSO PER MISSIONI PERIODO AGOSTO 2002	1467 - LAMPAZZI KATIA	73,43	0,00	73,43	0,00	
27-12-2002	2002.1402.1	201.2202 1.02.005.0065	RIMBORSO PER MISSIONI PERIODO SETTEMBRE 2002	870 - PERSANO ODDO DR.SSA LIVIA	698,85	0,00	698,85	0,00	
27-12-2002	2002.1404.1	201.2202 1.02.005.0065	RIMBORSO PER MISSIONI PERIODO SETTEMBRE 2002	1185 - Anibaldi Marielena	142,32	0,00	142,32	0,00	
27-12-2002	2002.1405.1	201.2202 1.02.005.0065	RIMBORSO PER MISSIONI PERIODO AGOSTO 2002	1799 - Scocchia Ilaria	154,15	0,00	154,15	0,00	
31-12-2002	2002.1547.1	201.2202 1.02.005.0065	RIMBORSO SPESE PER MISSIONE A BOLOGNA DEL 3/12/2002	1650 - Marinelli Dr. Enzo	11,08	0,00	11,08	0,00	
TOTALE PAGINA					1.407,08	0,00	1.407,08	0,00	

Pagina 13

STAMPA RESIDUI PASSIVI EVASIED INEVASI - ANNO RESIDUO 2002

1° Responsabile di Funzione Escluso : IRSA ZOOLOGIA AGRARIA - SOP PADOVA 2201

IMPEGNO DATA	NUMERO	CAPITOLO	DESCRIZIONE	DESTINATARIO	IMPORTO	VARIAZIONI +/-	IMPORTO PAGAMENTI	IMPORTO DA PAGARE	RIFERIM. EVASIONE
31-12-2002	2002.1536.1	201.2202 1.02.005.0065	RIMBORSO SPESE PER MISSIONE ABOLOGNA DEL 8/12/02	1644 - PERSANO Oddo Dr.ssa Livia	32,16	0,00	32,16	0,00	
27-12-2002	2002.1402.3	201.2202 1.02.005.0065	RIMBORSO PER MISSIONI PERIODO OTTOBRE 2002	870 - PERSANO ODDO DR.SSA LIVIA	107,24	0,00	107,24	0,00	
27-12-2002	2002.1402.2	201.2202 1.02.005.0065	RIMBORSO PER MISSIONI PERIODO DI AGOSTO 2002	870 - PERSANO ODDO DR.SSA LIVIA	71,80	0,00	71,80	0,00	
		1.02.005.0065			1.291,03	0,00	1.291,03	0,00	
27-12-2002	2002.1389.1	217.2200 1.02.005.0071	RIMBORSO PER MISSIONI PERIODO SETTEMBRE - NOVEMBRE 2002	1134 - RUMINE DR. PIETRO	234,03	0,00	234,03	0,00	
27-12-2002	2002.1390.1	217.2200 1.02.005.0071	RIMBORSO PER MISSIONI PERIODO LUGLIO - NOVEMBRE 2002	349 - NICCOLI ANGELA	177,23	0,00	177,23	0,00	
		1.02.005.0071			411,26	0,00	411,26	0,00	
27-12-2002	2002.1391.1	1109.2200 1.02.005.0088	RIMBORSO PER MISSIONI PERIODO APRILE - NOVEMBRE 2002	609 - FERRARI DR. ROBERTO	224,74	0,00	224,74	0,00	
31-12-2002	2002.1425.1	1109.2200 1.02.005.0088	RIMBORSO SPESE PER MISSIONI MESE DI DICEMBRE 2002	713 - CASTAGNOLI BURGALASSI DOTT. MARISA	77,97	0,00	77,97	0,00	
		1.02.005.0088			302,71	0,00	302,71	0,00	
TOTALE PAGINA					925,17	0,00	925,17	0,00	

Pagina 14

STAMPA RESIDUI PASSIVI EVASIVI ED INEVASI - ANNO RESIDUO 2002

1° Responsabile di Funzione Escluso : IRSA ZOOLOGIA AGRARIA - SOP PADOVA 2201

IMPEGNO DATA	NUMERO	CAPITOLO	DESCRIZIONE	DESTINATARIO	IMPORTO	VARIAZIONI +/-	IMPORTO PAGAMENTI	IMPORTO DA PAGARE	RIFERIM. EVASIONE
31-12-2002	2002.1419.1	243.2202 1.02.006.0000	SALDO SPESE MISSIONE A CELLE (GERMANIA) DAL 09/10/02 AL 12/10/02	1415 - Pulcini Palinzio	1.037,17	0,00	1.037,17	0,00	
31-12-2002	2002.1424.1	243.2202 1.02.006.0000	Q.P. SALDO SPESE MISSIONE A CELLE (GERMANIA) DAL 09/10/02 AL 11/10/02	1737 - Morgia Cinzia	27,74	0,00	27,74	0,00	
31-12-2002	2002.1423.1	258.2202 1.02.006.0063	Q.P. SALDO MISSIONE A CELLE (GERMANIA) DAL 09/10/02 AL 11/10/02	1737 - Morgia Cinzia	753,25	0,00	753,25	0,00	
31-12-2002	2002.1420.1	261.2202 1.02.006.0065	SALDO SPESE MISSIONE A CELLE (GERMANIA) DAL 08/10/02 AL 12/10/02	870 - PERSANO ODDO DR.SSA LIVIA	1.450,74	0,00	1.450,74	0,00	
31-12-2002	2002.1422.1	261.2202 1.02.006.0065	Q.P. SALDO MISSIONE A CELLE (GERMANIA) DAL 09/10/02 AL 11/10/02	1522 - Morgia Cinzia	118,09	0,00	118,09	0,00	
31-12-2002	2002.1421.1	261.2202 1.02.006.0065	SALDO SPESE MISSIONE A CELLE (GERMANIA) DAL 09/10/02 AL 12/10/02	1408 - Marinelli Dr. Enzo	1.031,17	0,00	1.031,17	0,00	
		1.02.006.0065			2.600,00	0,00	2.600,00	0,00	
TOTALE PAGINA					4.418,16	0,00	4.418,16	0,00	

STAMPA RESIDUI PASSIVI EVASIED INEVASI - ANNO RESIDUO 2002

1° Responsabile di Funzione Escluso : IRSA ZOOLOGIA AGRARIA - SOP PADOVA 2201

IMPEGNO DATA	NUMERO	CAPITOLO	DESCRIZIONE	DESTINATARIO	IMPORTO	VARIAZIONI +/-	IMPORTO PAGAMENTI	IMPORTO DA PAGARE	RIFERIM. EVASIONE
31-12-2002	2002.1435.1	292.2200 1.02.008.0000	VERSAMENTO RT. PREVIDENZIALI A CARICO ENTE SU COMPENSO MISSIONI A CELLE (GERMANIA) MORGIA, PERSANO, FULCINI, MERINELLI OTTOBRE 2002	1353 - INPDAP - PENSIONI - CONTRIBUTO DIPEDENTI	485,76	0,00	485,76	0,00	
31-12-2002	2002.1491.1	292.2200 1.02.008.0000	CONTRIBUTI PREVIDENZIALI A CARICO ISTITUTO PER OPERAI AGRICOLI LOTI + OTD FIRENZE 3' E 4' TRIM. 2002 (1.MINORI SPESE)	1191 - INPS SEDE DI FIRENZE-CAU OTI/OTD AUT.	11.000,00	-5.251,19	5.748,81	0,00	
31-12-2002	2002.1485.1	292.2200 1.02.008.0000	ONERI PREVIDENZIALI A CARICO ISTITUTO SU COMPENSI COLLABORAZIONI ROMA 2002-2003	672 - INPS ROMA	1.000,00	0,00	1.000,00	0,00	
31-12-2002	2002.1520.1	292.2200 1.02.008.0000	PAGAMENTO CONTRIBUTI INAIL PER COLLABORAZIONI ANNO 2002 (1.MINORI SPESE)	760 - I.N.A.I.L.	2.709,33	-2.376,43	332,90	0,00	
31-12-2002	2002.1519.1	292.2200 1.02.008.0000	VERSAMENTO INPS A CARICO ISTITUTO SU COMPENSO COMM. DE BERNARDINIS DAL 01/01/02 AL 18/08/02	762 - I.N.P.S FIRENZE	3.700,00	0,00	0,00	3.700,00	
TOTALE PAGINA					18.995,09	-7.627,62	7.567,47	3.700,00	

Pagina 16

STAMPA RESIDUI PASSIVI EVASIED INEVASI - ANNO RESIDUO 2002

1° Responsabile di Funzione Escluso : IRSA ZOOLOGIA AGRARIA - SOP PADOVA 2201

IMPEGNO DATA	NUMERO	CAPITOLO	DESCRIZIONE	DESTINATARIO	IMPORTO	VARIAZIONI +/-	IMPORTO PAGAMENTI	IMPORTO DA PAGARE	RIFERIM. EVASIONE
31-12-2002	2002.1490.1	294.2202 1.02.008.0000	VERSAMENTO CONTRIBUTI PREVIDENZIALI A CARICO ISTITUTO OPERAI AGRICOLI ROMA 3° E 4° TRIM. 2002	672 - INPS ROMA	3.700,00	0,00	3.700,00	0,00	
31-12-2002	2002.1467.1	1.02.008.0000	VERSAMENTO QUOTA CARICO ISTITUTO CONTRIBUTI PREVIDENZIALI OTD FIRENZE 3° TRIMESTRE 2002	1191 - INPS SEDE DI FIRENZE-CAU OTI/OTD AUT.	22.595,09	-7.627,62	11.267,47	3.700,00	
31-12-2002	2002.1468.1	1115.2200 1.02.008.0013	VERSAMENTO QUOTA CARICO ISTITUTO CONTRIBUTI PREVIDENZIALI OTD FIRENZE 4° TRIM. 2002	1191 - INPS SEDE DI FIRENZE-CAU OTI/OTD AUT.	1.400,00	0,00	1.400,00	0,00	
31-12-2002	2002.1489.1	1.02.008.0026	VERSAMENTO QUOTA CARICO ISTITUTO CONTRIBUTI PREVIDENZIALI OTD FIRENZE 4° TRIM. 2002	1191 - INPS SEDE DI FIRENZE-CAU OTI/OTD AUT.	1.400,00	0,00	1.400,00	0,00	
31-12-2002	2002.1489.1	312.2202 1.02.008.0056	VERSAMENTO CONTRIBUTI A CARICO ISTITUTO OPERAI AGRICOLI ROMA 3° E 4° TRIM. 2002 (1. MINORI SPESE)	672 - INPS ROMA	999,94	0,00	999,94	0,00	
31-12-2002	2002.1489.1	1.02.008.0056	VERSAMENTO CONTRIBUTI A CARICO ISTITUTO OPERAI AGRICOLI ROMA 3° E 4° TRIM. 2002 (1. MINORI SPESE)	672 - INPS ROMA	2.478,12	-933,18	1.544,94	0,00	
					2.478,12	-933,18	1.544,94	0,00	
TOTALE PAGINA					8.578,06	-933,18	7.644,88	0,00	

Pagina 17

STAMPA RESIDUI PASSIVI EVASIED INEVASI - ANNO RESIDUO 2002

*1: Responsabile di Funzione Escluso : IRSA ZOOLOGIA AGRARIA - SOP PADOVA 2201

DATA	IMPEGNO NUMERO	CAPITOLO	DESCRIZIONE	DESTINATARIO	IMPORTO	VARIAZIONI +/-	IMPORTO PAGAMENTI	IMPORTO DA PAGARE	RIFERIM. EVASIONE
31-12-2002	2002.1484.1	1142.2202 1.02.008.0064	ONERI PREVIDENZIALI A CARICO ISTITUTO SU COMPENSI COLLABORAZIONI ROMA 2002-2003	672 - INPS ROMA	5.000,00	0,00	3.877,02	1.122,98	
31-12-2002	2002.1469.1	1.02.008.0064			5.000,00	0,00	3.877,02	1.122,98	
31-12-2002	2002.1470.1	334.2200 1.02.008.0071	VERSAMENTO QUOTA CARICO ISTITUTO CONTRIBUTI PREVIDENZIALI OTD FIRENZE 3° TRIM 2002	1191 - INPS SEDE DI FIRENZE-CAU OTI/OTD AUT.	373,87	0,00	373,87	0,00	
31-12-2002	2002.1470.1	1.02.008.0071			373,87	0,00	373,87	0,00	
31-12-2002	2002.1470.1	1108.2200 1.02.008.0088	VERSAMENTO QUOTA ISTITUTO CONTRIB. PREV. OTD FIRENZE 4° TRIM. 2002	1191 - INPS SEDE DI FIRENZE-CAU OTI/OTD AUT.	1.805,60	0,00	1.805,60	0,00	
31-12-2002	2002.1470.1	1.02.008.0088			1.805,60	0,00	1.805,60	0,00	
31-12-2002	2002.1427.1	361.2200 1.04.001.0000	SALDO FATTURA N. 200 DEL 29/11/02 PER FORNITURA E POSA IN OPERA PER COIBENTAZIONE	2192 - ISOL 2000	4.320,00	0,00	4.320,00	0,00	
31-12-2002	2002.1429.1	361.2200 1.04.001.0000	SALDO FATTURA N. 183 DEL 29/11/02 PER FORNITURA E POSA IN OPERA DI POMPA PER SERRA	1526 - Termoidraulica Dimensione Fluido snc	477,36	0,00	477,36	0,00	
		1.04.001.0000			4.797,36	0,00	4.797,36	0,00	
TOTALE PAGINA					11.976,83	0,00	10.853,85	1.122,98	

Pagina 18

STAMPA RESIDUI PASSIVI EVASI ED INEVASI - ANNO RESIDUO 2002

1° Responsabile di Funzione Escluso : IRSA ZOOLOGIA AGRARIA - SOP PADOVA 2201

IMPEGNO DATA	NUMERO	CAPITOLO	DESCRIZIONE	DESTINATARIO	IMPORTO	VARIAZIONI +/-	IMPORTO PAGAMENTI	IMPORTO DA PAGARE	RIFERIM. EVASIONE
27-12-2002	2002.1385.1	373 . 2200 1 . 04 . 002 . 0000	SALDO FATTURA N. 20021211 DEL 10/12/02 PER FORNITURA GAS PERIODO 10 OTTOBRE - 10 DICEMBRE 2002	613 - FIORENTINA GAS S.P.A	9 . 915 , 50	0 , 00	9 . 915 , 50	0 , 00	
31-12-2002	2002.1550.1	373 . 2200 1 . 04 . 002 . 0000	QUOTA PARTE BOLLETTA 20030211 DEL 3/03/2003 PER FORNITURA GAS DA RISCALDAMENTO	613 - FIORENTINA GAS S.P.A	284 , 13	0 , 00	284 , 13	0 , 00	
31-12-2002	2002.1543.1	375 . 2202 1 . 04 . 002 . 0000	SPESE PER RISCALDAMENTO SOP ROMA NOV-DIC 2002	1100 - ITALGAS-SOCIETA' ITALIANA PER IL GAS - ROMA	438 , 00	0 , 00	438 , 00	0 , 00	
28-02-2003	2002.1544.1	375 . 2202 1 . 04 . 002 . 0000	SPESE PER RISCALDAMENTO SOP ROMA DIC 2002-GEN 2003	1100 - ITALGAS-SOCIETA' ITALIANA PER IL GAS - ROMA	744 , 50	0 , 00	744 , 50	0 , 00	
27-12-2002	2002.1386.1	397 . 2200 1 . 04 . 003 . 0000	SALDO FATTURA N. 20021211 DEL 10/12/02 PER FORNITURA DI GAS PERIODO 10 OTTOBRE - 10 DICEMBRE 2002	613 - FIORENTINA GAS S.P.A	11 . 382 , 13	0 , 00	11 . 382 , 13	0 , 00	
TOTALE PAGINA					11 . 804 , 63	0 , 00	11 . 804 , 63	0 , 00	

Pagina 19

STAMPA RESIDUI PASSIVI EVASIVI ED INEVASI - ANNO RESIDUO 2002

1° Responsabile di Funzione Escluso: IRSA ZOOLOGIA AGRARIA - SOP PADOVA 2201

IMPEGNO DATA	IMPEGNO NUMERO	CAPITOLO	DESCRIZIONE	DESTINATARIO	IMPORTO	VARIAZIONI +/-	IMPORTO PAGAMENTI	IMPORTO DA PAGARE	RIFERIM. EVASIONE
31-12-2002	2002.1545.1	399.2202 1.04.003.0000	CONSUMO ELETTRICITA' SOP ROMA DICEMBRE 2002	1634 - ACEA SPA ELETTRICITA'	353,44	0,00	353,44	0,00	
31-12-2002	2002.1559.1	399.2202 1.04.003.0000	CONSUMO ACQUA AZ TOR MANCINA TERZO TRIMESTRE 2002	1278 - ACEA SPA ACQUA	98,12	0,00	98,12	0,00	
31-12-2002	2002.1560.1	399.2202 1.04.003.0000	CONSUMO ENERGIA ELETTRICA SOP ROMA SESTO BIMESTRE 2002	1634 - ACEA SPA ELETTRICITA'	54,05	0,00	54,05	0,00	
31-12-2002	2002.1557.1	399.2202 1.04.003.0000	FORNITURA ACQUA SOP ROMA QUARTO TRIMESTRE 2002 - SALDO FATTURA N. 902040 DEL 28/01/03	1278 - ACEA SPA ACQUA	56,68	0,00	56,68	0,00	
		1.04.003.0000			984,79	0,00	984,79	0,00	
08-12-2002	2002.1248.1	408.2202 1.04.003.0056	CONSUMO ACQUA AZ MONTEROTONDO SECONDO TRIMESTRE 2002 - SALDO FATTURA N. 502020 DEL 09/10/02 (1. MINORI SPESE)	1278 - ACEA SPA ACQUA	98,82	-98,82	0,00	0,00	
		1.04.003.0056			98,82	-98,82	0,00	0,00	
31-12-2002	2002.1554.1	439.2200 1.04.004.0000	SALDO FATTURA N. 600030238 DEL 16/12/2002 - ACQUISTO RACCOLGITORI, PENNE A SFERA E FERMAGLI	2218 - GUILBERT ITALIA SPA	162,48	0,00	162,48	0,00	
		1.04.004.0000			162,48	0,00	162,48	0,00	
TOTALE PAGINA					823,59	-98,82	724,77	0,00	

Pagina 20

STAMPA RESIDUI PASSIVI EVASI ED INEVASI - ANNO RESIDUO 2002

1° Responsabile di Funzione Escluso: IRSA ZOOLOGIA AGRARIA - SOP PADOVA 2201

IMPEGNO DATA	NUMERO	CAPITOLO	DESCRIZIONE	DESTINATARIO	IMPORTO	VARIAZIONI +/-	IMPORTO PAGAMENTI	IMPORTO DA PAGARE	RIFERIM. EVASIONE
14-05-2002	2002.146.1	478 - 2200 1.04.005.0000	ACQUISTO LAMPADINE PER ILLUMINATORI E LAMPADE A CANDELA RIF. BUONO D'ORDINE 3450 DEL 20/03/02 (1. MINORI SPESE)	1117 - Tommasini Srl	8,10	-8,10	0,00	0,00	
31-12-2002	2002.1447.1	478 - 2200 1.04.005.0000	ACQUISTO PAPPAREALE - RIF. NS. ORDINE PROT. N. 2479/AM DEL 08/12/02	1683 - MARCOLINI MASSIMO	72,00	0,00	72,00	0,00	
31-12-2002	2002.1443.1	478 - 2200 1.04.005.0000	ACQUISTO MATERIALE PER COPERTURA ARMADIO ESTERNO S.O.P. ROMA - LETTERA DI ORDINE N. 2231/AM DEL 07/11/02	2198 - B&C LEGNAMI	308,00	0,00	308,00	0,00	
31-12-2002	2002.1555.1	478 - 2200 1.04.005.0000	SALDO FATTURA N. 195 DEL 30/12/2002 - ACQUISTO FLOPPY DISK E CARTUCCIA PER STAMPANTE HP	1247 - POLO ELETTRONICA	107,00	0,00	107,00	0,00	
31-12-2002	2002.1553.1	478 - 2200 1.04.005.0000	SALDO FATTURA N. 4684 DEL 17/12/2002 - ELECTRO CONDUCTIV. 500 MICR/S 8X50 ML	2154 - NOVA CHIMICA SNC	1.132,90	0,00	1.132,90	0,00	
31-12-2002	2002.1551.1	478 - 2200 1.04.005.0000	QUOTA PARTE FATTURA N. 277 DEL 27/11/2002 PER L'ACQUISTO DI MATERIALE ELETTRONICO	1769 - MAP CONSULTING SRL	64,22	0,00	64,22	0,00	
TOTALE PAGINA					1.692,22	-8,10	1.684,12	0,00	0,00

Pagina 21

STAMPA RESIDUI PASSIVI EVASIVI ED INEVASI - ANNO RESIDUO 2002

1° Responsabile di Funzione Escluso : IRSA ZOOLOGIA AGRARIA - SOP. PADOVA 2201

IMPEGNO DATA	NUMERO	CAPITOLO	DESCRIZIONE	DESTINATARIO	IMPORTO	VARIAZIONI +/-	IMPORTO PAGAMENTI	IMPORTO DA PAGARE	RIFERIM. EVASIONE
31-12-2002	2002.1438.1	480.2202 1.04.005.0000	MEMORIA 128 MB, MONITOR 15", MASTERIZZATORE LG -O.P. ACQUISTO RIF NS. ORDINE N. PROT. 222/AM DEL 7/1/02	1769 - MAP CONSULTING SRL	551,97	0,00	551,97	0,00	
		1.04.005.0000			2.244,19	-8,10	2.236,09	0,00	
31-12-2002	2002.1439.1	501.2202 1.04.005.0056	100 KG CERA DA APICOLTURA BIOLOGICA - RIF NS. ORDINE PROT N. 248/AM DEL 6/12/02	1845 - Agricola Dettori	984,00	0,00	984,00	0,00	
31-12-2002	2002.1441.1	501.2202 1.04.005.0056	100KG CERA DA APICOLTURA BIOLOGICA - RIF NS. ORDINE PROT N. 2482/AM DEL 06/12/02 (1.ORDINE NON EVASO COMPLETAMENTE)	2197 - APICOLTURA VANGELISTI	792,00	-77,00	715,00	0,00	
31-12-2002	2002.1445.1	501.2202 1.04.005.0056	ACQUISTO 600 FOGLI FASCAL RIF NS. ORDINE PROT. N. 2481/AM	1724 - Dueci' Grafica s.r.l.	619,20	0,00	619,20	0,00	
31-12-2002	2002.1446.1	501.2202 1.04.005.0056	ACQUISTO DI 20 ARNIA, TELAINI E CANDITO PER API - RIF NS. ORDINE PROT N. 2480/AM DEL 06/12/02 (1.MINORI SPESE)	457 - MARCOLINI MASSIMO	3.458,00	-0,95	3.457,05	0,00	
		1.04.005.0056			5.853,20	-77,95	5.775,25	0,00	
TOTALE PAGINA					6.405,17	-77,95	6.327,22	0,00	

Pagina 22

STAMPA RESIDUI PASSIVI EVASIED INEVASI - ANNO RESIDUO 2002

1° Responsabile di Funzione Escluso: IRSA ZOOLOGIA AGRARIA - SOP PADOVA 2201

IMPEGNO DATA	NUMERO	CAPITOLO	DESCRIZIONE	DESTINATARIO	IMPORTO	VARIAZIONI +/-	IMPORTO PAGAMENTI	IMPORTO DA PAGARE	RIFERIM. EVASIONE
10-10-2002	2002.805.1	502.2200 1.04.005.0057	ACQUISTO MATERIALE DI CONSUMO S.DO FT. N. 83 DEL 31/07/02 (1.ORDINE NON EVASO COMPLETAMENTE)	665 - Azetapi S.r.l.	60,60	-60,60	0,00	0,00	
31-12-2002	2002.1437.1	507.2202 1.04.005.0063	MEMORIA 128 MB. MONITOR 15". MASTERIZZATORE LG - Q.P. ACQUISTO COME DA NS-ORDINE PROT.N. 2224/AM DEL 7 NOVEMBRE 2002	1769 - MAP CONSULTING SRL	1.315,81	0,00	1.315,81	0,00	
31-12-2002	2002.1411.1	556.2200 1.04.006.0000	SALDO BOLLETTA TELEFONICA N. 1108681530 DEL 05/12/02 PERIODO OTTOBRE-NOVEMBRE 2002	1377 - TELECOM ITALIA S.P.A. TORINO	91,00	0,00	91,00	0,00	
31-12-2002	2002.1546.1	558.2202 1.04.006.0000	SPESE TELEFONICHE SOP ROMA NOVEMBRE 2002	2180 - WIND INFOSTRADA	42,46	0,00	42,46	0,00	
31-12-2002	2002.1558.1	558.2202 1.04.006.0000	SPESE TELEFONICHE S.O.P. ROMA DICEMBRE 2002	2180 - WIND INFOSTRADA	25,78	0,00	25,78	0,00	
31-12-2002	2002.1410.1	655.2200 1.04.009.0000		1574 - Arval Service Lease Italia SpA	1.458,14	0,00	1.458,14	0,00	
TOTALE PAGINA					2.993,79	-60,60	2.933,19	0,00	

Pagina 23

STAMPA RESIDUI PASSIVI EVASIVI ED INEVASI - ANNO RESIDUO 2002

1° Responsabile di Funzione Escluso : IRSA ZOOLOGIA AGRARIA - SOP PADOVA 2201

IMPEGNO DATA	NUMERO	CAPITOLO	DESCRIZIONE	DESTINATARIO	IMPORTO	VARIAZIONI +/-	IMPORTO PAGAMENTI	IMPORTO DA PAGARE	RIFERIM. EVASIONE
31-12-2002	2002.1433.1	655.2200 1.04.009.0000	SALDO FATTURE PER ACQUISTO DI BENZINA SENZA PIOMBO (1.SCONTO SU FORNITURA)	2194 - KUWAIT PETROLEUM ITALIA SFA	1.239,60	-274,04	965,56	0,00	
31-12-2002	2002.1440.1	657.2202 1.04.009.0000	SOSTITUZIONE TERMINALE MARMITTA - RIF NS. ORDINE PROT N. 2483/AM DEL 06/12/02	825 - Officina Ginauto di Cardarelli Gino	96,00	0,00	96,00	0,00	
		1.04.009.0000			2.793,74	-274,04	2.519,70	0,00	
31-12-2002	2002.1426.1	697.2200 1.04.010.0000	SALDO FATTURA N. 1156 DEL 17/12/02 PER CANONE COSTO COPIA MENSILE	1261 - DIMENSIONE UFFICIO S.R.L.	111,56	0,00	111,56	0,00	
31-12-2002	2002.1426.2	697.2200 1.04.010.0000	SALDO FATTURA N. 1203 DEL 30/12/02 PER CANONE COSTO COPIA TRIMESTRALE	1261 - DIMENSIONE UFFICIO S.R.L.	130,87	0,00	130,87	0,00	
31-12-2002	2002.1480.1	697.2200 1.04.010.0000	SALDO FATTURA N. 1633 DEL 18/11/02 NOLEGGIO LAVAPAVIMENTI DUPLEX (1.SCONTO SU FORNITURA)	2205 - CELLESI GRAZIANO	160,00	-47,54	112,46	0,00	
31-12-2002	2002.1430.1	697.2200 1.04.010.0000	SALDO FATTURA N. 1638 DEL 31/12/2002 PER CANONE SERVIZIO PULIZIA MESE DI DICEMBRE 2002	1339 - CIS SRL - COOPERATIVA ITALIANA SERVIZI	1.853,05	0,00	1.853,05	0,00	
TOTALE PAGINA					3.591,08	-321,58	3.269,50	0,00	

Pagina 24

STAMPA RESIDUI PASSIVI EVASI ED INEVASI - ANNO RESIDUO 2002

1° Responsabile di Funzione Escluso: IRSA ZOOLOGIA AGRARIA - SOP PADOVA 2201

IMPEGNO DATA	NUMERO	CAPITOLO	DESCRIZIONE	DESTINATARIO	IMPOR TO	VARIAZIONI +/-	IMPOR TO PAGAMENTI	IMPOR TO DA PAGARE	RIFERIM. EVAZIONE
31-12-2002	2002.1488.1	697 .2200 1.04.010.0000	MANUTANZIONE ORDINARIA IMPIANTO DI AUTOMAZIONE CANCELLO CARRABILE ANNO 2002	658 - ASC di Scarpini Francesco	248,40	0,00	248,40	0,00	
31-12-2002	2002.1556.1	697 .2200 1.04.010.0000	SALDO FATTURA N. R5 2367403 DEL 31/12/2002 - ACQUISTO DI BOMBOLE ARGON E BIDONI GPL	947 - Sol S.p.A.	37,01	0,00	37,01	0,00	
31-12-2002	2002.1444.1	699 .2202 1.04.010.0000	SMALTIMENTO PERIODICO RIFIUTI DI LABORATORIO RIF NS. ORDINE PROT N. 1433/AM DEL 08/07/2002	1852 - ECOCENTRO SPA	1.273,56	0,00	525,36	748,20	
31-12-2002	2002.1505.1	699 .2202 1.04.010.0000	SALDO FATTURA N. 34 DEL 31-12-2002 - PULIZIA LOCALI SOP RICOMA DICEMBRE 2002	541 - Bucossi Maria Teresa	929,63	0,00	929,63	0,00	
		1.04.010.0000			4.744,08	-47,54	3.948,34	748,20	
31-12-2002	2002.1431.1	703 .2200 1.04.012.0000	MUCCINELLI - PRONTUARIO DEI FITOFARMACI RIF NS ORDINE N. 2553 DEL 02/12/02	2193 - LIBRERIA MARZOCCO	38,73	0,00	38,73	0,00	
		1.04.012.0000			38,73	0,00	38,73	0,00	
TOTALE PAGINA					2.527,33	0,00	1.779,13	748,20	

STAMPA RESIDUI PASSIVI EVASIED INEVASI - ANNO RESIDUO 2002

1° Responsabile di Funzione Escluso : IRSA ZOOLOGIA AGRARIA - SOP PADOVA 2201

IMPEGNO DATA	IMPEGNO NUMERO	CAPITOLO	DESCRIZIONE	DESTINATARIO	IMPORTO	VARIAZIONI +/-	IMPORTO PAGAMENTI	IMPORTO DA PAGARE	RIFERIM. EVASIONE
31-12-2002	2002.1507.1	741.2202 1.04.013.0056	SALDO FATTURA N. 123 DEL 02/12/02 - ASSISTENZA TECNICA ANNO 2002 IN APPLICAZIONE DEI REGOLAMENTI AGROAMBIENTALI PRESSO AZ. TORMANCINA	1706 - ARCA SOC. COOP. ARL	624,00	0,00	624,00	0,00	
31-12-2002	2002.1552.1	741.2202 1.04.013.0056	SALDO FATTURA N. 2828 DEL 31/12/2002	2172 - CODEX S.R.L.	154,93	0,00	154,93	0,00	
31-12-2002	2002.1482.1	1147.2202 1.04.013.0064	INCARICO REALIZZAZIONE BASE CARTOGRAFICA FORMATO GIS AREE NETTARIFERE TRENITINO, FRIULI, VENETO - DELIB. COMM. N. 97	1789 - S.A. GIS SNC	15.000,00	0,00	15.000,00	0,00	
31-12-2002	2002.1483.1	1147.2202 1.04.013.0064	COMPENSO COLLABORAZIONI ROMA (N. 5 CONTRATTI) 2002-2003	2122 - COLLABORAZIONI ROMA	54.500,00	0,00	48.500,00	6.000,00	
		1.04.013.0064			69.500,00	0,00	63.500,00	6.000,00	
TOTALE PAGINA					70.278,93	0,00	64.278,93	6.000,00	

Pagina 26

STAMPA RESIDUI PASSIVI EVASIVI ED INEVASI - ANNO RESIDUO 2002

1° Responsabile di Funzione Escluso : IRSA ZOOLOGIA AGRARIA - SOP PADOVA 2201

IMPEGNO DATA	NUMERO	CAPITOLO	DESCRIZIONE	DESTINATARIO	IMPORTO	VARIAZIONI +/-	IMPORTO PAGAMENTI	IMPORTO DA PAGARE	RIFERIM. EVASIONE
31-12-2002	2002.1509.1	793 . 2200 1 . 04 . 016 . 0000	SALDO FATTURA N. 1332 DEL 09/12/02 - PRESTAZIONI MEDICHE A DIPENDENTI SOP ROMA: RIPALDI, DE PACE, RICCI MORGIA, INTOPPA, MINGOLI	1713 - Azienda USL Roma B	311,24	0,00	311,24	0,00	
31-12-2002	2002.1442.1	795 . 2202 1 . 04 . 016 . 0000	PAGAMENTO VISITA MEDICA DI MORGIA CINZIA - REFERTO MEDICO LEGALE N. 6450/2002	2199 - AZIENDA U.S.L. ROMA "C"	150,00	0,00	0,00	150,00	
10-09-2002	2002.689.1	828 . 2202 1 . 04 . 021 . 0000	RILEGATURA IN TELA VERDE CON CUCITURA A MANO DEI FASCICOLI DI RIVISTE DI APICOLTURA (L'ORDINE NON HA AVUTO SEGUITO)	2151 - CENTRO COPIE GORIZIA SNC	1.020,00	-288,00	732,00	0,00	
31-12-2002	2002.1523.1	907 . 2200 1 . 05 . 001 . 0000	D.M. 528/730/01 - COMPENSO ASSEGNO DI RICERCA DI DURATA TRIENNALE	2143 - SESTA GIULIO	44.544,41	0,00	15.493,68	29.050,73	
		1.05.001.0000			44.544,41	0,00	15.493,68	29.050,73	
TOTALE PAGINA					46.025,65	-288,00	16.536,92	29.200,73	

Pagina 27

STAMPA RESIDUI PASSIVI EVASI ED INEVASI - ANNO RESIDUO 2002

1° Responsabile di Funzione Escluso : IRSA ZOOLOGIA AGRARIA - SOP PADOVA 2201

IMPEGNO DATA	NUMERO	CAPITOLO	DESCRIZIONE	DESTINATARIO	IMPORTO	VARIAZIONI +/-	IMPORTO PAGAMENTI	IMPORTO DA PAGARE	RIFERIM. EVASIONE
31-07-2002	2002.618.1	916.2200 1.06.001.0090	D.M. 5047303/01 DEL 21/12/01 concessione contributo svolgimento programma di ricerca "gelsibachicoltura" 3° anno di attivit'	170 - SEZIONE SPECIALIZZATA PER LA BACHICOLTURA	62.633,31	0,00	53.827,22	8.806,09	
31-12-2002	2002.1517.1	916.2200 1.06.001.0090	CONCESSIONE CONTRIBUTO INTEGRATIVO 3° ANNO DI ATTIVITA' PROGRAMMA DI RICERCA "GELSI BACHICOLTURA"	170 - SEZIONE SPECIALIZZATA PER LA BACHICOLTURA	66.467,99	0,00	33.234,00	33.233,99	
		1.06.001.0090			129.101,30	0,00	87.061,22	42.040,08	
17-09-2002	2002.701.1	1136.2200 1.06.001.0098	DM 2727301/02 DEL 02/07/02. CONCESSIONE CONTRIBUTO PER L'ACQUISTO DI ATTREZZATURE TECNICO-SCIENTIFICHE SEZ. DI PADOVA	934 - SEZIONE SPECIALIZZATA PER LA BACHICOLTURA	8.787,58	0,00	8.787,58	0,00	
		1.06.001.0098			8.787,58	0,00	8.787,58	0,00	
TOTALE PAGINA					137.888,88	0,00	95.848,80	42.040,08	

Pagina 28

STAMPA RESIDUI PASSIVI EVASI ED INEVASI - ANNO RESIDUO 2002

1° Responsabile di Funzione Escluso : IRSA ZOOLOGIA AGRARIA - SOP PADOVA 2201

IMPEGNO DATA	NUMERO	CAPITOLO	DESCRIZIONE	DESTINATARIO	IMPORTO	VARIAZIONI +/-	IMPORTO PAGAMENTI	IMPORTO DA PAGARE	RIFERIM. EVASIONE
17-09-2002	2002.697.1	1135.2200 1.06.001.0099	CONTRIBUTO SPETTANTE SEZ. DI PADOVA PROGRAMMA FIN. "RISORSE GENETICHE VEGETALI E GERMOPLASMA" TERZO ANNO DI ATTIVITA' - DIM 515/7303/01	934 - SEZIONE SPECIALIZZATA PER LA BACHICOLTURA	2.300,81	0,00	2.025,48	275,33	
31-12-2002	2002.1432.1	1.06.001.0099 934.2200 1.08.001.0000	IRAP SU COMPENSO MISSIONI ESTERO A CELLE (GERMANIA) MORGIA, MARINELLI, PERSANO, PULCINI OTTOBRE 2002	1679 - IRAP Ammin.ni Pubbliche Regione Lazio	170,63	0,00	170,63	0,00	
31-12-2002	2002.1486.1	934.2200 1.08.001.0000	VERSAMENTO IRAP REG. LAZIO SU COMPENSO CONTRATTI DI COLLABORAZIONE ROMA 2002-2003SP (1.MINORI SPESE)	1679 - IRAP Ammin.ni Pubbliche Regione Lazio	6.000,00	-1.743,09	3.746,91	510,00	
31-12-2002	2002.1428.1	1.08.001.0000 991.2200 2.12.001.0000	SALDO FATTURA N. 3763/D DEL 21/12/02 PER ACQUISTO DI STAMPANTE STYLUS PHOTO	1210 - FRAELPOINT SRL	6.170,63	-1.743,09	3.917,54	510,00	
					150,00	0,00	150,00	0,00	
TOTALE PAGINA					8.621,44	-1.743,09	6.093,02	785,33	

Pagina 29

STAMPA RESIDUI PASSIVI EVASI ED INEVASI - ANNO RESIDUO 2002

1° Responsabile di Funzione Escluso : IRSA ZOOLOGIA AGRARIA - SOP PADOVA 2201

IMPEGNO DATA	NUMERO	CAPITOLO	DESCRIZIONE	DESTINATARIO	IMPORTO	VARIAZIONI +/-	IMPORTO PAGAMENTI	IMPORTO DA PAGARE	RIFERIM. EVASIONE
31-12-2002	2002.1436.1	991.2200 2.12.001.0000	ACQUISTO TARGA INCISA E COLORATA - RIF NS ORDINE PROT N. 1912/AM DEL 19/09/02	2196 - DITTA COSIMO TASSINARI	960,00	0,00	0,00	960,00	
31-12-2002	2002.1412.1	994.2200 2.12.002.0000	VOL 176 "REVIEWS OF ENVIRONMENTAL CONTAMINATION AND TOXICOLOGY" - SALDO FATTURA N. 38864 DEL 12/12/02	810 - Licosa Libreria commis. Sansoni	117,63	0,00	117,63	0,00	
31-12-2002	2002.1481.1	994.2200 2.12.002.0000	SALDO FATTURA N. 1641 DEL 09/04/02 - RIVISTA DI SCIENZA DELL'ALIMENTAZIONE VOL. 31	1479 - U.P.I.E. LIBRERIA COMMISSIONARIA	78,00	0,00	78,00	0,00	
24-04-2003	2002.1562.1	994.2200 2.12.002.0000	SALDO FATTURE PER ACQUISTO LIBRI ANNO 2002	1479 - U.P.I.E. LIBRERIA COMMISSIONARIA	935,64	0,00	935,64	0,00	
31-12-2002	2002.1413.1	994.2200 2.12.002.0000	CELLER MELISSOPALYNOLOGISCHE SAMMLUNG - SALDO FATTURA N. 3707 DEL 25/10/02	1479 - U.P.I.E. LIBRERIA COMMISSIONARIA	207,00	0,00	207,00	0,00	
TOTALE PAGINA					2.298,27	0,00	1.338,27	960,00	

Pagina 30

STAMPA RESIDUI PASSIVI EVASI ED INEVASI - ANNO RESIDUO 2002

1° Responsabile di Funzione Escluso : IRSA ZOOLOGIA AGRARIA - SOP PADOVA 2201

IMPEGNO DATA	IMPEGNO NUMERO	CAPITOLO	DESCRIZIONE	DESTINATARIO	IMPORTO	VARIAZIONI +/-	IMPORTO PAGAMENTI	IMPORTO DA PAGARE	RIFERIM. EVASIONE
31-12-2002	2002.1434.1	996.2202 2.12.002.0000	CELLER MELISSOPALYNOLOGISCHE SAMMLUNG - ACQUISTO COPIA	2195 - LANDEINSTITUT FUR BIENENKUNDE	170,00	0,00	0,00	170,00	
31-12-2002	2002.1563.1	996.2202 2.12.002.0000	SALDO FATTURE PER ACQUISTO VOLUMI ANNO 2002	1479 - U.P.I.E. LIBRERIA COMMISSIONARIA	1.030,00	0,00	1.030,00	0,00	
31-12-2002	2002.1524.1	999.2202 2.12.003.0000	ACQUISTO DI AUTOCAMPIONATORE E DIODE ARRAY RIF. NS. ORDINE PROT.N. 2143/AM (1 MINORI SPESE)	1735 - VARIAN S.P.A.	35.828,89	-0,01	35.828,88	0,00	
31-12-2002	2002.1525.1	999.2202 2.12.003.0000	ACQUISTO DEL SISTEMA DI TITOLAZIONE AUTOMATICA PER ACIDO BASE, REDOX CON ACCESSORI RIF NS. ORDINE PROT N. 2144/AM DEL 25/10/02	2208 - METROHM ITALIANA	20.389,44	0,00	20.389,44	0,00	
31-12-2002	2002.1524.2	999.2202 2.12.003.0000	ACQUISTO GASCROMATOGRAFO, KIT D'INSTALLAZIONE E SOFTWARE RIF NS. ORDINE PROT. N. 2145/AM	1735 - VARIAN S.P.A.	15.494,00	0,00	15.494,00	0,00	
		2.12.003.0000			71.712,33	-0,01	71.712,32	0,00	
TOTALE PAGINA					72.912,33	-0,01	72.742,32	170,00	

Pagina 31

STAMPA RESIDUI PASSIVI EVASI ED INEVASI - ANNO RESIDUO 2002

1° Responsabile di Funzione Escluso: IRSA ZOOLOGIA AGRARIA - SOP PADOVA 2201

IMPEGNO DATA	IMPEGNO NUMERO	CAPITOLO	DESCRIZIONE	DESTINATARIO	IMPORTO	VARIAZIONI +/-	IMPORTO PAGAMENTI	IMPORTO DA PAGARE	RIFERIM. EVASIONE
31-12-2002	2002.1566.1	1066 . 2200 4 . 21 . 001 . 0000	PER PAREGGIO CON ENTRATE ERARIALI IN PARTITE DI GIRO (PAGAMENTO DELLE RITENUTE NON VERSATE) (1)	2284 - ERARIO DELLO STATO - IRPEF	56,66	0,00	0,00	56,66	
31-12-2002	2002.1473.1	1069 . 2200 4 . 21 . 002 . 0000	RIT. PREV. OPERAI FIRENZE 3° TRIM. 2002	1191 - INPS SEDE DI FIRENZE-CAU OTI/OTD AUT.	2.782,94	0,00	2.782,94	0,00	
31-12-2002	2002.1567.1	1069 . 2200 4 . 21 . 002 . 0000	VERSAMENTO QUOTA INPS A CARICO ISTITUTO SU COMPENSO ASSEGNO DI RICERCA NOV-DIC 2002 . SPETTANTE AL DR. SESTA	762 - I.N.P.S FIRENZE	90,38	0,00	90,38	0,00	
31-12-2002	2002.1474.1	1069 . 2200 4 . 21 . 002 . 0000	RIT. PREV. OPERAI ROMA 3° TRIM. 2002	672 - INPS ROMA	935,57	0,00	935,57	0,00	
31-12-2002	2002.1522.1	1069 . 2200 4 . 21 . 002 . 0000	VERSAMENTO A CARICO LAVORATORE DEI CONTRIBUTI INPS SU COMPENSO COMM. STRAORD. DE BERNARDINI DAL 01/01/02 AL 18/08/02	762 - I.N.P.S FIRENZE	1.709,17	0,00	0,00	1.709,17	
TOTALE PAGINA					5.574,72	0,00	3.809,89	1.765,83	

Pagina 32

STAMPA RESIDUI PASSIVI EVASIVI ED INEVASI - ANNO RESIDUO 2002

1° Responsabile di Funzione Escluso : IRSA ZOOLOGIA AGRARIA - SOP PADOVA 2201

IMPEGNO DATA	NUMERO	CAPITOLO	DESCRIZIONE	DESTINATARIO	IMPORTO	VARIAZIONI +/-	IMPORTO PAGAMENTI	IMPORTO DA PAGARE	RIFERIM. EVASIONE
31-12-2002	2002.1521.1	1069.2200 4.21.002.0000	VERSAMENTO INAIL A CARICO COLLABORAZIONI ANNO 2002 (1. MINORI SPESE)	760 - I.N.A.I.L.	488,06	-488,06	0,00	0,00	
31-12-2002	2002.1475.1	1069.2200 4.21.002.0000	RIT. PREVIDENZIALI OPERAI FIRENZE 4° TRIM. 2002	1191 - INPS SEDE DI FIRENZE-CAU OTI/OTD AUT.	2.890,08	0,00	2.890,08	0,00	
31-12-2002	2002.1477.1	1069.2200 4.21.002.0000	RIT. PREV. OPERAI ROMA 4° TRIM. 2002	672 - INPS ROMA	1.306,90	0,00	1.306,90	0,00	
31-12-2002	2002.1565.1	1072.2200 4.21.003.0000	A PAREGGIO CON ENTRATE ANTICIPAZIONI FONDO ECONOMATO (1)	2112 - OPERATORE TECNICO SEDE BERTI CARLO	2,29	-2,29	0,00	0,00	
31-12-2002	2002.1494.1	1081.2200 4.21.006.0000	VERSAMENTO RITENUTE SINDACALI CISL ANNO 2002	1152 - CISL Sindacato Ricerca	400,29	0,00	0,00	400,29	
31-12-2002	2002.1511.1	1081.2200 4.21.006.0000	VERSAMENTO RITENUTE SU TFR OTD FIRENZE MAGGIO 2002	1878 - DIVERSI	2,26	0,00	0,00	2,26	
31-12-2002	2002.1512.1	1081.2200 4.21.006.0000	A PAREGGIO PARTITE CISOSPESO ACCERTAMENTO N.103 E REV. N. 115	1878 - DIVERSI	0,08	0,00	0,00	0,08	
TOTALE PAGINA					5.089,95	-490,35	4.196,98	402,63	

Pagina 33

STAMPA RESIDUI PASSIVI EVASI ED INEVASI - ANNO RESIDUO 2002

1° Responsabile di Funzione Escluso : IRSA ZOOLOGIA AGRARIA - SOP PADOVA 2201

IMPEGNO DATA	IMPEGNO NUMERO	CAPITOLO	DESCRIZIONE	DESTINATARIO	IMPORTO	VARIAZIONI +/-	IMPORTO PAGAMENTI	IMPORTO DA PAGARE	RIFERIM. EVASIONE
31-12-2002	2002.1516.1	1081.2200 4.21.006.0000	A PAREGGIO PARTITE IN C/SOSPESO REV.311 (ANTICIPAZIONE 50% CONTRIBUTO PROG. FINALIZZATO "IPPO" 3° ANNO DI ATTIVITA)	1115 - DIVERSI	3.834,69	0,00	0,00	3.834,69	
		4.21.006.0000			4.237,32	0,00	0,00	4.237,32	
TOTALE PAGINA					3.834,69	0,00	0,00	3.834,69	
TOTALE ANNO RESIDUO 2002					473.626,05	-11.649,30	332.980,45	128.996,30	
TOTALE GENERALE					483.681,61	-13.683,32	338.058,39	131.939,90	

Capitolo: 22-2200		Altri contributi del MIPAF - Difesa delle produzioni in agricoltura biologica						
Estremi Accertamento (Anno NumDoc NumDet Data AnnoResiduo)		Note Accertamento	Delibera	Importo Originario	Importo Storno	Importo Attuale	Disponibilit	
Estremi Storno (Data Numero TipoStorno)		Note Storno	Delibera					
2000	13	31-11-2000	2000					
				DM 38/17303/00 del 16/10/00 27 anno	189,59	0,00	0,00	
01-04-2004			1	LIQUIDAZIONE CONTRIBUTO INFERIORE CAUSA MINORI SPESE RENDICONTATE		-189,59		
TOTALI CAPITOLO: 22-2200				189,59	-189,59	0,00	0,00	

Capitolo: 28.2200		Contributo del MPA - Programma A.M.A/D (COORDINAMENTO)					
Estremi/Accertamento (Anno NumDoc NumiDatt Data AnnoResiduo)		Note/ Accertamento	Delibera	Importo Originario	Importo Storno	Importo Attuale	Disponibilit
Estremi Storno (Data Numero TipoStorno)			Delibera				
1999	4 02-12-1999	50% contributo		522,35		0,00	0,00
01-04-2004	1 Inesigibile	IMPORTO NON LIQUIDATO PER INCOMPLETA RENDICONTAZIONE	2004 COMM 0 del 00-00-0000()		-522,35		
TOTALI CAPITOLO: 28.2200				522,35	-522,35	0,00	0,00

Capitolo: 31-2200		Contributi del MIPA - Sper. Ceralitis-Capitata				Disponibilit	
Estremi Accertamento (Anno NumDoc NumDett Data AnnoResiduo)		Note Accertamento		Delibera	Importo Originario	Importo Storno	Importo Attuale
Estremi Storno (Data Numero TipoStorno)		Note Storno		Delibera	Importo Originario	Importo Storno	Importo Attuale
1998	1 05-10-1998	1998	Contrib. Prog. finalizzato: Ceralitis Capitata DM:287724097		0,01		0,00
01-04-2004	1 Inesigibile		LIQUIDAZIONE CONTRIBUTO INFERIORE CAUSA ARROTONDAMENTO STANZIAMENTO IN	2004 COMM 0 del 00-00-0000()		-0,01	
TOTALI CAPITOLO: 31-2200					0,01	-0,01	0,00

Capitolo: 73.2200		Contributo regione Lazio - Reg. CE 1804/99 Apicoltura Biologica						
Estremi Accertamento (Anno, NumDoc, NumDest, Data Anno Residuo)		Note Accertamento		Delibera	Importo Originario	Importo Storno	Importo Attuale	Disponibilit
Estremi Storno (Data Numero TipoStorno)		Note Storno		Delibera				
2001	13	15-11-2001	2001	contributo Apicoltura Biologica			0,00	0,00
01-04-2004			1	Inesigibile	LIQUIDAZIONE CONTRIBUTO INFERIORE CAUSA MINORI SPESE RENDICONTATE		-4.070,78	
TOTALI CAPITOLO: 73.2200					4.070,78	-4.070,78	0,00	0,00

Capitolo: 88.2200		Progr. operativo multiregionale - Strategie di difesa della risorsa bosco in ambiente mediterraneo POM									
Estremi / Accertamento (Anno Num.Doc Num.Dett Data AnnoRiscio)		Note Accertamento		Delibera	Importo Originario	Importo Storno	Importo Attuale	Disponibilit			
Estremi Storno (Data Numero TipoStorno)		Note Storno		Delibera	Importo Originario	Importo Storno	Importo Attuale	Disponibilit			
1998	5	25-11-1998	1998		32.613,99		17.448,86	17.448,86			
01-04-2004			1			-8.316,00					
01-04-2004			2			-6.849,13					
TOTALI/CAPITOLO: 88.2200					32.613,99	-15.165,13	17.448,86	17.448,86			

Convenzione per sviluppo POM "Dimoned" con Sez. Ent. Forest.

IMPORNO INCASSATO ERRONEAMENTE SU ALTRO CAPITOLO DI ENTRATA ESERCIZIO

IMPORNO DELLA RENDICONTAZIONE FINALE NON AMMESSO A LIQUIDAZIONE

2004 COMM 0 del 00-00-0000()

2004 COMM 0 del 00-00-0000()

Capitolo: 103:2200		Vendita di pubblicazioni edite dall'Istituto						Disponibilit
Estremi Accertamento (Anno NumiDoc NumiData AnnoResiduo)	Estremi Storno (Data Numero TipoStorno)	Note Accertamento	Delibera	Importo Originario	Importo Storno	Importo Attuale	Disponibilit	
2002	397 31-12-2002	2002 SALDO NS. FATTURA N. 1 DEL 02/04/02 PER ACQUISTO VOLUMI REDIA	Delibera	4,13		0,00	0,00	
01-04-2004	1 Inesigibile	INCOMPLETO SALDO NS. FATTURA	2004 COMM 0 del 00-00-0000(-4,13			
TOTALI CAPITOLO: 103:2200				4,13	-4,13	0,00	0,00	

Capitolo: 106.2200		Proventi per servizi speciali		Note Accertamento		Delibera		Importo Originario		Importo Storno		Importo Attuale		Disponibilit	
Estremi Accertamento (Anno, NumDoc, NumDef, Data AnnoResiduo)		Note Accertamento		Delibera		Importo Originario		Importo Storno		Importo Attuale		Disponibilit			
Estremi Storno (Data Numero TipoStorno)		Note Accertamento		Delibera		Importo Originario		Importo Storno		Importo Attuale		Disponibilit			
2001	11	09-108-2001	2001	Convenzioni del 12/04/01 "Oasi di Ninfa"		Delibera		10.329,14		0,00		0,00			
01-04-2004	1	Inesigibile		IMPORTO NON ESIGIBILE PERCHE' LA CONVENZIONE RELATIVA NON HA AVUTO ATT		2004 COMM 0 del 00-00-0000()			-10.329,14						
2002	404	31-112-2002	2002	1) CONVENZIONE ANNO 2002 (DELIBERA N. 52) PER LA CLASSIFICAZIONE E L'A.				0,02		0,00		0,00			
01-04-2004	1	Inesigibile		INCASSO INFERIORE CAUSA ARROTONDAMENTO FATTURA IN LIRE		2004 COMM 0 del 00-00-0000()			-0,02						
TOTALI CAPITOLO: 106.2200								10.329,16	-10.329,16	0,00		0,00			

Capitolo 159.2202		Finanziamenti del MAF per spese in conto capitale						
Estremi Accertamento (Anno NumDoc NumDett Data Anno Residuo)		Note Accertamento		Delibera	Importo Originario	Importo Storno	Importo Attuale	Disponibilit
Estremi Storno (Data Numero TipoStorno)		Note Storno		Delibera				
2002	159 09-110-2002	2002	D.M. 513/7304/01 DEL 31/12/01 CONTRIBUTO PER L'ACQUISTO DI ATTREZZAT		0,01		0,00	0,00
01-04-2004	1 Inesegibile		LIQUIDAZIONE CONTRIBUTO INFERIORE CA USA ARROTONDAMENTO LIRE/EURO	2004 COMM 0 del 00-00-0000()		-0,01		
TOTALI CAPITOLO: 159.2202					0,01	-0,01	0,00	0,00

Capitolo: 181.2200		Finanziamenti del MIPAF per spese in conto capitale - RISEL/VITALIA						
Estremi Accertamento (Anno NumDoc NumiDest Data AnnoResiduo)		Note Accertamento	Delibera	Importo Originario	Importo Storno	Importo Attuale	Disponibilit	
Estremi Storno (Data Numero TipoStorno)		Note Storno	Delibera					
2001	23	29-11-2001		25,93		0,00		
		2001						
01-04-2004		1	Inesigibile		-25,93			
TOTALI CAPITOLO: 181.2200				25,93	-25,93	0,00	0,00	

Finanz. 17 anno

LIQUIDAZIONE CONTRIBUTO INFERIORE CAUSA
MINORI SPESE RENDICONTATE

2004 COMM 0
del 00-00-0000()

Capitolo 190.2200		Contributo regione Lazio conto capitale - Reg. CE 1804/99 Apicoltura Biologica						
Estremi Accertamento (Anno, NumDoc, NumDett, Data, Anno Residuo)		Note Accertamento		Delibera	Importo Originario	Importo Storno	Importo Attuale	Disponibilit
Estremi Storno (Data, Numero, Tipo, Storno)		Note Storno		Delibera	Importo Originario	Importo Storno	Importo Attuale	Disponibilit
2001	14	15-11-2001	2001	contributo Apicoltura Biologica		476,60	0,00	0,00
01-04-2004			1	Inesigibile	LIQUIDAZIONE CONTRIBUTO INFERIORE CAUSA MINORI SPESE RENDICONTATE		-476,60	
TOTALI CAPITULO: 190.2200					476,60	-476,60	0,00	0,00

Capitolo: 196.2200		Ritenute erariali							
Estremi / Accertamento (Anno NumDec NumDiff Data AnnoResiduo)		Note Accertamento		Delibera		Importo Originario		Importo Attuale	
Estremi Storno (Data Numero TipoStorno)		Note Storno		Delibera		Importo Storno		Disponibilit	
2002	412	31-12-2002	2002	PER PARREGGIO CON VERSAMENTO ADD.LE REG. LAZIO SU COMPENSO COLLABORATOR		0,98		1,96	
01-04-2004			1	IMPORTO NON DISPONIBILE		0,98			
TOTALI CAPITOLO: 196.2200						0,98		1,96	

Capitolo: 2022200		Recupero anticipazioni fondo economato					Importo Originario	Importo Storno	Importo Attuale	Disponibilit
Estremi Accertamento (Anno NumDoc NumDefi Data AnnoResiduo)		Note Accertamento		Delibera	Note Storno	Delibera	Importo Originario	Importo Storno	Importo Attuale	Disponibilit
2002	407	31-III-2002	2002	A PARREGGIO CON USCITE ANTICIPAZIONI FONDO ECONOMATO						
01-04-2004		1		2004 COMM 0 del 00-00-0000()		0,51		-0,51	0,00	0,00
TOTALI CAPITOLO: 202.2200						0,51		-0,51	0,00	0,00

Capitolo: 4:2200		Compensi, indennità e rimborsi ai componenti gli organi collegiali di amministrazione						
Estremi Impegno (Anno NumDoc NumDet Data AnnoResiduo)		Note Impegno	Delibera	Importo Originario	Importo Storno	Importo Attuale	Disponibilit	
Estremi Storno (Data Numero TipoStorno)		Note Storno	Delibera					
2001	85 31/12/2001	2001 Completato gestione CDA 177/01		763,08		0,00	0,00	
02-04-2004	1	MINORI SPESE	2004 COMM 0 del 00-00-0000()		-763,08			
TOTALI CAPITOLO: 4:2200				763,08	-763,08	0,00	0,00	

Capitolo 292.2200		Oneri previdenziali e assistenziali a carico dell'Ente					Importo Originario	Importo Storno	Importo Attuale	Disponibilit
Estremi Impegno (Anno, NumDoc, NumDet, Data AnnoResiduo)		Note Impegno					Delibera			
Estremi Storno (Data Numero TipoStorno)		Note Storno					Delibera			
2002	1491	31-12-2002	2002	CONTRIBUTI PREVIDENZIALI A CARICO ISTITUTO PER OPERAI AGRICOLI OIT + O			11.000,00		5.748,81	0,00
02-04-2004			1	ECONOMIA MINORI SPESE		2004 COMM 0 del 00-00-0000()		-5.251,19		
2002	1520	31-12-2002	2002	PAGAMENTO CONTRIBUTI INAIL PER COLLABORAZIONI ANNO 2002			2.709,33		332,90	0,00
02-04-2004			1	INSUSSISTENZA MINORI SPESE		2004 COMM 0 del 00-00-0000()		-2.376,43		
TOTALE CAPITULO: 292.2200								13.709,33	6.081,71	0,00

Capitolo: 312.2202		Oneri previdenziali e assistenziali a carico dell'Ente - Gestione azienda agraria					
Estremi Impegno (Anno NumDoc. NumDet. Data AnnoResiduo)		Note Impegno	Delibera	Importo Originario	Importo Storno	Importo Attuale	Disponibilit�
Estremi Storno (Data Numero TipoStorno)		Note Storno	Delibera				
2002	1489 31-12-2002	2002		2.478,12		1.544,94	0,00
	02-04-2004	1 Insussistenza	2004 COMM 0 del 00-00-0000()		-933,18		
TOTALI CAPITOLO: 312.2202				2.478,12	-933,18	1.544,94	0,00

Capitolo: 361.2200		Manutenzione - riparazione e adattamento di locali e relativi impianti									
Estremi Impegno (Anno, NumiDoc, NumiDet, Data Anno/Residuo)		Note Impegno		Delibera	Importo Originario	Importo Storno	Importo Attuale	Disponibilit			
Estremi Storno (Data Numero TipoStorno)		Note Storno		Delibera	Importo Originario	Importo Storno	Importo Attuale	Disponibilit			
2001	2	21-12-2001	2001	Contratto mant. estintori 2001		297,48	0,00	0,00			
02-04-2004			1	Insussistenza	2004 COMM 0 del 00-00-0000()	-297,48					
2001	3	21-12-2001	2001	Contratto 2001 assist. allarme		161,13	0,00	0,00			
02-04-2004			1	Insussistenza	2004 COMM 0 del 00-00-0000()	-161,13					
TOTALI CAPITOLO: 361.2200					458,61	-458,61	0,00	0,00			

Capitolo: 363.2202		Manutenzione, riparazione e adattamento di locali e relativi impianti						
(Anno - Numero - NumDet - Data - Altro/Residuo)		Estremi Impegno	Note Impegno	Delibera	Importo Originario	Importo Storno	Importo Attuale	Disponibilit
Estremi Storno		(Data Numero TipoStorno)	Note Storno	Delibera				
2001	30	15-11-2001	2001				0,00	0,00
			contratto manutenzione anno 2001		112,79			
02-04-2004			1	Inasistenza		-112,79		
TOTALI CAPITOLO: 363.2202				2004 COMM 0 del 00-00-0000()	112,79	-112,79	0,00	0,00

Capitolo 408.2202		Acqua potabile gas, energia elettrica - Gestione: azienda agraria					Disponibilit			
Anno	NumDoc	NumiDest	Data	AnnoResiduo	Estremi Impegno	Note Impegno	Delibera	Importo Originario	Importo Storno	Importo Attuale
					Estremi Impegno					
					Estremi Storno					
					(Data Numero TipoStorno)					
2002	1248	09	12	2002	2002	CONSUMO ACQUA AZ. MONTEROTONDO SECONDO TRIMESTRE 2002 - SALDO FATTURA		98,82		0,00
02-04-2004					1	MINORI SPESE	2004 COMM 0 del 00-00-0000()		-98,82	
TOTALI CAPITOLO: 408.2202								98,82	-98,82	0,00

Capitolo: 478.2200		Spese per l'acquisto di materiale di consumo di carattere tecnico					Disponibilit
Estremi Impegno (Anno NumDoc NumDet Data AnnoResiduo)		Note Impegno	Delibera	Importo Originario	Importo Storno	Importo Attuale	Disponibilit
Estremi Storno (Data Numero TipoStorno)		Note Storno	Delibera				
2002	146 14-115-2002	2002		8,10		0,00	0,00
	02-04-2004	1 Insussistenza			-8,10		
TOTALI CAPITOLO: 478.2200				8,10	-8,10	0,00	0,00

ACQUISTO LAMPADINE PER ILLUMINATORI E LAMPADA A CANDELA RIF. BUONO D'UO

MINORI SPESE

2004 COMM 0 del 00-00-0000()

Capitolo 501.2202		Spese di acquisto di materiale di consumo di carattere tecnico - Gestione azienda agraria						
Estremi Impegno (Anno, Num.Doc., Num.Dett., Data, Anno Residuo)		Note Impegno		Delibera	Importo Originario	Importo Storno	Importo Attuale	Disponibilit
Estremi Storno (Data Numero Tipo Storno)		Note Storno		Delibera				
2002	1441	31-12-2002	2002	100KG CERA DA AGRICOLTURA BIOLOGICA - RIF. NS. ORDINE PROT. N. 2482/AM/DE		792,00	715,00	0,00
02-04-2004			1	Insussistenza	2004 COMM 0 del 00-00-0000()		-77,00	
2002	1446	31-12-2002	2002	ACQUISTO DI 20 ARNIA, TELAINI E CANDITO PER API - RIF. NS. ORDINE PROT. N. 2482/AM/DE		3.458,00	3.457,05	0,00
02-04-2004			1	Economia	2004 COMM 0 del 00-00-0000()		-0,95	
TOTALI CAPITOLO 501.2202					4.250,00	-77,95	4.172,05	0,00

Capitolo: 502.2200		Spese per l'acquisto materiale cons. caratt. tecnico: Difesa produzioni in agricoltura biologica					Disponibilità
Estremi Impegno (Anno NumDoc NumDett Data AnnoResiduo)		Note Impegno	Delibera	Importo Originario	Importo Storno	Importo Attuale	Disponibilità
Estremi Storno (Data Numero TipoStorno)		Note Storno	Delibera				
2002	805	10-110-2002	2002			0,00	0,00
	02-04-2004	1	Insussistenza				
				60,60		0,00	
					-60,60		
			2004 COMM 0 del 00-00-0000()	60,60	-60,60	0,00	0,00
TOTALI CAPITOLO: 502.2200				60,60	-60,60	0,00	0,00

Capitolo: 655.2200		Esercizio, manutenzione e noleggio automezzi e macchine agricole						
Estremi Impegno (Anno NumDoc NumDett Data AnnoResiduo)		Impegno Originario	Impegno Attuale	Disponibilit	Note Impegno			Delibera
Estremi Storno (Data Numero TipoStorno)		Impegno Originario	Impegno Attuale	Disponibilit	Note Storno			Delibera
2002	1433 31-12-2002	1.239,60	965,56	0,00	SALDO FATTURE PER ACQUISTO DI BENZINA SENZA PIOMBO			
02-04-2004	1 Economia				SCONTO SU FORNITURA			2004 COMM 0 del 00-00-0000()
TOTALI CAPITOLO: 655.2200		1.239,60	965,56	0,00				

Capitolo: 697.2200		Canoni vari (vigilanza, pulizia locali, noleggio calcolatori elettronici, ecc.)									
Estremi Impegno (Anno NumDoc NumDet Data AnnoResiduo)		Note Impegno		Delibera	Importo Originario	Importo Storno	Importo Attuale	Disponibilit			
Estremi Storno (Data Numero TipoStorno)		Note Storno		Delibera	Importo Originario	Importo Storno	Importo Attuale	Disponibilit			
2002	1480	31-12-2002	2002	SALDO PAGATURA N° 1633 DEL 18/11/02 NOLEGGIO LAVAPAVIMENTI DUPLEX		160,00	112,46	0,00			
02-04-2004			1	Economia SCONTO SU FORNITURA		-47,54					
TOTALI CAPITOLO: 697.2200					160,00	-47,54	112,46	0,00			

Capitolo: 741.2202		Corrispettivi, prestaz. profes. e incarichi speciali nell'interesse dell'Istituto - Gestione azienda agraria					
Estremi Impegno (Anno, Num.Doc., Num.Det. Data, Anno/Residuo)		Note Impegno	Delibera	Importo Originario	Importo Storno	Importo Attuale	Disponibilit.
Estremi Storno (Data Numero TipoStorno)		Note Storno	Delibera				
2000	14 07 III - 2000	Incarico ass. cons. I. do sper. Latt. 2602/AM del 2/11/00		619,75		0,00	0,00
02-04-2004	1 Economia	INCARICO SVOLTO IN MANIERA INCOMPLETA	2004 COMM 0 del 00-00-0000()		-619,75		
TOTALE CAPITOLO: 741.2202				619,75	-619,75	-0,00	0,00

Capitolo: 828.2202		Spese per stampa: annuali, monografie, estratti, bollettini, ecc.		Delibera		Importo Originario	Importo Storno	Importo Attuale	Disponibilit�
Estremi Impiegno (Anno NumDoc NumDett Data AnnoResiduo)		Note Storno		Delibera					
Estremi Storno (Data Numero TipoStorno)									
2002	689	10-19-2002	2002	RILEGATURA IN TELA VERDE CON GUCITURA A MANO DEI FASCICOLI DI RIVISTE		1.020,00		732,00	0,00
02-04-2004			1	L'ORDINE NON HA AVUTO SEGUITO			-288,00		
TOTALI CAPITOLO: 828.2202						1.020,00	-288,00	732,00	0,00

Capitolo: 934,2200		Imposte, tasse e tributi vari									
Estremi Impegno		Note Impegno		Delibera		Importo Originario		Importo Storno		Disponibilit	
Anno	NumDoc	NumDet	Data	Anno	Residuo						
Estremi Storno						Delibera					
(Data Numero TipoStorno)											
2002	1486	31	11/2-2002	2002		VERSAMENTO TRAP REG. LAZIO SU COMPENSO CONTRATTI DI COLLABORAZIONE ROM		6.000,00		4.256,91	510,00
02-04-2004		1	Economia			MINORI SPESE			-1.743,09		
TOTALI CAPITOLO: 934,2200								6.000,00	-1.743,09	4.256,91	510,00

Capitolo: 994,2200		Acquisto libri, pubblicazioni, estratti, bollettini, ecc.									
Estremi Impegno (Anno NumDoc NumDet Data AnnoResiduo)		Note Impegno		Delibera	Importo Originario	Importo Storno	Importo Attuale	Disponibilita'			
Estremi Storno (Data Numero TipoStorno)		Note Storno									
1999	1	21	10	1999	1999	1	0,00	0,00			
		abbonamenti libri anno 1999 saldo Lett. 3184/AM del 15/12/98									
02-04-2004	1	Economia									
		L'ORDINE NON HA AVUTO SEGUITO									
2001	9	09	14	2001	2001	1	0,00	0,00			
		Volume "Miles and Tickets of domestic" Bando 2291/06(04/0)									
02-04-2004	1	Insussistenza									
		L'ORDINE NON HA AVUTO SEGUITO									
TOTALI CAPITOLO: 994,2200											
					79,79	-79,79	0,00	0,00			

Capitolo: 999.2202		Acquisto macchine, attrezzature scientifiche e altre attrezzature tecniche					Importo Originario	Importo Storno	Importo Attuale	Disponibilit		
Estremi Impegno (Anno NumDoc NumiDet Data AnnoResiduo)		Note Impegno					Delibera					
Estremi Storno (Data Numero TipoStorno)		Note Storno					Delibera					
2002	1524	31-11-2002	2002	ACQUISTO DI AUTOCAMPIONATORE E DIODE ARRAY RIF. NS. ORDINE PROT.N. 214					35.828,89		35.828,88	0,00
02-04-2004			1	Economia MINORI SPESE						-0,01		
Totale Capitolo: 999.2202									35.828,89	-0,01	35.828,88	0,00

Capitolo: 1066.2200		Ritenute erariali		Note Impegno		Delibera		Importo Originario		Importo Storno		Importo Attuale		Disponibilit	
Estremi Impegno (Anno NumDoc NumDat>Data AnnoResiduo)		Note Impegno		Delibera		Importo Originario		Importo Storno		Importo Attuale		Disponibilit			
Estremi Storno (Data Numero TipoStorno)		Note Storno		Delibera		Importo Originario		Importo Storno		Importo Attuale		Disponibilit			
2001	179	20-11-2002	2001	DIFFERENZA PAREGGIO CON ACCERTAMENTI ENTRATE		2004 COMM 0 del 00-00-0000()		192,68	0,00	192,68	192,68				
02-04-2004			1						0,00						
2002	1566	31-12-2002	2002	PER PAREGGIO CON ENTRATE ERARIALI IN PARTITE DI C/ORO (PAGAMENTO DELLE		2004 COMM 0 del 00-00-0000()		56,66		56,66	56,66				
02-04-2004			1						0,00						
TOTALI CAPITOLO: 1066.2200								249,34	0,00	249,34	249,34				

Capitolo: 1069.2200		Ritenute previdenziali ed assistenziali					Importo Originario	Importo Storno	Importo Attuale	Disponibilit
Estremi Impegno (Data Numero TipoStorno)		Note Impegno					Delibera			
Anno	NumProc	NumDett	Data	Anno	Residuo					
2002	1521	31	31/12/2002	2002		VERSAMENTO INAIL A CARICO COLLABORAZIONI ANNO 2002	488,06		0,00	0,00
02-04-2004				1	Economia	MINORI SPESE		-488,06		
TOTALE CAPITOLO: 1069.2200							488,06	-488,06	0,00	0,00

Capitolo: 1072.2200		Anticipazioni fondo economato					Disponibili
Estremi Impegno (Anno, NumDoc, NumData, Data, AnnoResiduo)		Note Impegno		Delibera	Importo Originario	Importo Storno	Importo Attuale
Estremi Storno (Data Numero TipoStorno)		Note Storno		Delibera			
2002	1565 31-12-2002	2002	A PARREGGIO CON ENTRATE ANTICIPAZIONI FONDO ECONOMATO		2,29		0,00
02-04-2004	1			2004 COMM 0 del 00-00-0000()		-2,29	
TOTALI CAPITOLO: 1072.2200					2,29	-2,29	0,00

PAGINA BIANCA

PROSPETTO DELLE VARIAZIONI PROPOSTE AL BILANCIO DI PREVISIONE

ANNO 2003

PAGINA BIANCA

Data Elaborazione 05-04-2004
Pagina 1**Prospetto Variazioni Definitive (ordinate per PROGRESSIVO)**

1° Responsabile di Funzione Escluso : IRSA ZOOLOGIA AGRARIA - SOP PADOVA 2201

2° Responsabile di Funzione Escluso : IRSA ZOOLOGIA AGRARIA - SOP PADOVA 2205 SEZIONE ENTRATE

PROG.	CODICE	DESCRIZIONE	COMPETENZA				CASSA						
			PREVISIONI ATTUALI	VARIAZIONI		SOMME RISULTANTI	PREVISIONI ATTUALI	VARIAZIONI		SOMME RISULTANTI			
				IN AUMENTO	IN DIMINUIZIONE			IN AUMENTO	IN DIMINUIZIONE				
1	217.2200 0.00.000.0000	Avanzo di Amministrazione presunto	398.463,03	11.390,61		409.853,64							
		TOTALE : V.E. 0.00.000.0000	398.463,03	11.390,61	0,00	409.853,64	0,00	0,00	0,00	0,00	0,00	0,00	0,00
		TOTALE CATEGORIA 0	398.463,03	11.390,61	0,00	409.853,64	0,00	0,00	0,00	0,00	0,00	0,00	0,00
		TOTALE TITOLO 0	398.463,03	11.390,61	0,00	409.853,64	0,00	0,00	0,00	0,00	0,00	0,00	0,00
3	4.2200 2.03.002.0000	Altri contributi del MIPA	0,00	107.088,73		107.088,73			107.088,73				134.202,72
		TOTALE : V.E. 2.03.002.0000	0,00	107.088,73	0,00	107.088,73	0,00	0,00	107.088,73	0,00	0,00	0,00	134.202,72
4	235.0 2.03.002.0006	Altri contributi del MIPA - Progetto finalizzato "Agrumicoltura Nazionale" - 1° anno di attivita							43.461,00			17.384,40	26.076,60
		TOTALE : V.E. 2.03.002.0006	0,00	0,00	0,00	0,00	0,00	0,00	43.461,00	0,00	17.384,40	0,00	26.076,60
5	226.2200 2.03.002.0026	Altri contributi del MIPA - Quota parte contributo terzo anno (2002) progetto "Prodotti e tecnologie innovative su piante ornamentali"							25.564,61			19.684,75	5.879,86
		TOTALE : V.E. 2.03.002.0026	0,00	0,00	0,00	0,00	0,00	0,00	25.564,61	0,00	19.684,75	0,00	5.879,86
6	241.2202 2.03.002.0033	Contributo del MIPA - Progetto AMA ABC - 2° integrazione 3° anno (2002)	0,00	50.000,00		50.000,00			0,00		50.000,00		50.000,00
		TOTALE : V.E. 2.03.002.0033	0,00	50.000,00	0,00	50.000,00	0,00	0,00	0,00	0,00	50.000,00	0,00	50.000,00
7	239.2200 2.03.002.0034	Contributo per Progetto PROVIT - Viticoltura	0,00	13.000,00		13.000,00			0,00		13.000,00		13.000,00

Data Elaborazione 05-04-2004
Pagina 3**Prospetto Variazioni Definitive (ordinate per PROGRESSIVO)**

1° Responsabile di Funzione Escluso : IRSA ZOOLOGIA AGRARIA - SOP PADOVA 2201

2° Responsabile di Funzione Escluso : IRSA ZOOLOGIA AGRARIA - SOP PADOVA 2202

SEZIONE ENTRATE

CAPITOLO		COMPETENZA				CASSA				
PROG.	CODICE	DESCRIZIONE	PREVISIONI ATTUALI	VARIAZIONI IN AUMENTO	VARIAZIONI IN DIMINUIZIONE	SOMME RISULTANTI	PREVISIONI ATTUALI	IN AUMENTO	IN DIMINUIZIONE	SOMME RISULTANTI
16	52.2200 2.03.002.0076	Contributo del MiPA - RISELVITALIA	0,00	24.106,50		24.106,50				
17	52.2200 2.03.002.0076	Contributo del MiPA - RISELVITALIA					2.812,11	12.053,25		14.865,36
18	58.2200 2.03.002.0082	Contributo del MiPA - Sper. Fioricoltura "Fioraggi Gerbera"	0,00	24.106,50	0,00	24.106,50	2.812,11	12.053,25	0,00	14.865,36
19	67.2200 2.03.002.0090	Altri contributi del MiPA - Gelsibachicoltura	0,00	0,00	0,00	0,00	2.615,31	0,00	58,85	2.556,46
		TOTALE : V.E. 2.03.002.0082	0,00	0,00	0,00	0,00	2.615,31	0,00	58,85	2.556,46
		TOTALE : V.E. 2.03.002.0090	0,00	415.008,00	0,00	415.008,00	95.867,30	415.008,00		510.875,30
		TOTALE : V.E. 2.03.002.0090	0,00	415.008,00	0,00	415.008,00	95.867,30	415.008,00	0,00	510.875,30
20	242.2200 2.04.001.0036	Trasferimenti da parte delle Regioni-Convenzione con Regione Piemonte	0,00	631.973,23	0,00	631.973,23	256.414,70	608.534,98	54.444,49	810.505,19
		TOTALE CATEGORIA 3	0,00	631.973,23	0,00	631.973,23	256.414,70	608.534,98	54.444,49	810.505,19
		TOTALE : V.E. 2.04.001.0036	0,00	14.992,00	0,00	14.992,00	0,00	0,00	0,00	0,00
21	240.2200 2.05.001.0035	Contributo per Convenzione con Provincia di Livorno - Tutela Viale monumentale di Bolgheri	0,00	6.497,48	0,00	6.497,48	0,00	6.497,48	0,00	6.497,48
		TOTALE CATEGORIA 4	0,00	6.497,48	0,00	6.497,48	0,00	6.497,48	0,00	6.497,48
		TOTALE : V.E. 2.05.001.0035	0,00	6.497,48	0,00	6.497,48	0,00	6.497,48	0,00	6.497,48
		TOTALE CATEGORIA 5	0,00	6.497,48	0,00	6.497,48	0,00	6.497,48	0,00	6.497,48

Data Elaborazione 05-04-2004

Pagina 4

Prospetto Variazioni Definitive (ordinate per PROGRESSIVO)

1° Responsabile di Funzione Escluso : IRSA ZOOLOGIA AGRARIA - SOP PADOVA 2201

2° Responsabile di Funzione Escluso : IRSA ZOOLOGIA AGRARIA - SOP PADOVA 2205

ENTRATE

PROG.	CAPITOLO		COMPETENZA				CASSA			
	CODICE	DESCRIZIONE	PREVISIONI ATTUALI	VARIAZIONI		SOMME RISULTANTI	PREVISIONI ATTUALI	VARIAZIONI		SOMME RISULTANTI
				IN AUMENTO	IN DIMINUIZIONE			IN AUMENTO	IN DIMINUIZIONE	
22	100.2200 3.07.001.0056	TOTALE TITOLO 2 Vendita di prodotti dell'azienda agraria	0,00	653.462,71	0,00	653.462,71	256.414,70	615.032,46	54.444,49	817.002,67
23	100.2200 3.07.001.0056	Vendita di prodotti dell'azienda agraria	19.760,86	19.328,85		39.089,71	21.251,04	94,82		21.345,86
24	106.2200 3.07.003.0000	TOTALE : V.E. 3.07.001.0056 Proventi per servizi speciali	0,00	19.328,85	0,00	19.089,71	42.596,90	19.423,67	0,00	62.020,57
25	106.2200 3.07.003.0000	Proventi per servizi speciali	0,00	5.000,00		5.000,00	67.224,38	5.000,00	619,75	66.604,63
26	108.2202 3.07.003.0000	Proventi per servizi speciali	0,00	15.000,00		15.000,00	3.000,00	15.000,00		18.000,00
27	234.2200 3.07.003.0015	TOTALE : V.E. 3.07.003.0000 Proventi per servizi speciali - Prog. META Attribuzione ris. fin. 01/09/02-31/08/03	24.916,00	16.588,00	0,00	20.000,00	136.829,01	20.000,00	619,75	156.209,26
28	236.2200 3.07.003.0030	TOTALE : V.E. 3.07.003.0015 Contributo per Convenzione Sipcam prodotto Oikos	24.916,00	16.588,00	0,00	41.504,00	24.916,00	16.588,00	0,00	41.504,00
29	237.2200 3.07.003.0031	TOTALE : V.E. 3.07.003.0030 Contributo per Convenzione Agrisense	0,00	7.436,98		7.436,98	0,00	7.436,98	0,00	7.436,98
		TOTALE : V.E. 3.07.003.0031	0,00	4.500,00	0,00	4.500,00	0,00	4.500,00	0,00	4.500,00

Data Elaborazione 05-04-2004
Pagina 5**Prospetto Variazioni Definitive (ordinate per PROGRESSIVO)**

1° Responsabile di Funzione Escluso : IRSA ZOOLOGIA AGRARIA - SOP PADOVA 2201

2° Responsabile di Funzione Escluso : IRSA ZOOLOGIA AGRARIA - SOP PADOVA 2205

SEZIONE ENTRATE

CAPITOLO		COMPETENZA				CASSA				
PROG.	CODICE	DESCRIZIONE	PREVISIONI ATTUALI	VARIAZIONI IN AUMENTO	VARIAZIONI IN DIMINUIZIONE	SOMME RISULTANTI	PREVISIONI ATTUALI	VARIAZIONI IN AUMENTO	VARIAZIONI IN DIMINUIZIONE	SOMME RISULTANTI
30	238.2200 3.07.003.0032	Contributo per Convenzione Bayer Croscience	0,00	12.000,00		12.000,00	0,00	12.000,00		12.000,00
		TOTALE : V.E. 3.07.003.0032	0,00	12.000,00	0,00	12.000,00	0,00	12.000,00	0,00	12.000,00
31	243.2200 3.07.003.0037	Proventi per servizi Speciali - Collocazione con il Parco Lombardo della Valle del Ticino	0,00	15.100,00		15.100,00	0,00	15.100,00		15.100,00
		TOTALE : V.E. 3.07.003.0037	0,00	15.100,00	0,00	15.100,00	0,00	15.100,00	0,00	15.100,00
32	112.2200 3.08.001.0000	Affitti di immobili	44.676,86	94.953,93	0,00	139.630,69	204.341,91	95.048,65	619,75	298.770,81
		TOTALE : V.E. 3.08.001.0000	0,00	0,00	0,00	0,00	1.466,64	250,00	0,00	1.716,64
33	121.2200 3.08.004.0000	Interessi attivi su mutui, depositi e conti correnti	0,00	10,00		10,00	0,00	10,00		10,00
		TOTALE : V.E. 3.08.004.0000	0,00	10,00	0,00	10,00	0,00	10,00	0,00	10,00
34	130.2200 3.09.003.0000	Recuperi e rimborsi vari					1.000,00	75,40		1.075,40
35	130.2200 3.09.003.0000	Recuperi e rimborsi vari	1.000,00	11,46		1.011,46	1.075,40	11,46		1.086,86
		TOTALE : V.E. 3.09.003.0000	1.000,00	11,46	0,00	1.011,46	2.075,40	86,86	0,00	2.162,26
		TOTALE CATEGORIA 9	1.000,00	11,46	0,00	1.011,46	2.075,40	86,86	0,00	2.162,26

Data Elaborazione 05-04-2004

Pagina 6

Prospetto Variazioni Definitive (ordinate per PROGRESSIVO)

1° Responsabile di Funzione Escluso : IRSA ZOOLOGIA AGRARIA - SOP PADOVA 2201

2° Responsabile di Funzione Escluso : IRSA ZOOLOGIA AGRARIA - SOP PADOVA 2202

SEZIONE ENTRATE

CAPITOLO		COMPETENZA				CASSA			
PROG.	CODICE	DESCRIZIONE	PREVISIONI ATTUALI	VARIAZIONI IN AUMENTO IN DIMINUZIONE	SOMME RISULTANTI	PREVISIONI ATTUALI	VARIAZIONI IN AUMENTO IN DIMINUZIONE	SOMME RISULTANTI	
36	133.2200 3.10.001.0000	Entrate eventuali	0,00			0,00	92,14	92,14	
37	133.2200 3.10.001.0000	Entrate eventuali	0,00	34.392,60	34.392,60	92,14	34.392,60	34.484,74	
		TOTALE : V.E. 3.10.001.0000	0,00	34.392,60	34.392,60	92,14	34.484,74	34.576,88	
		TOTALE CATEGORIA 10	0,00	34.392,60	34.392,60	92,14	34.484,74	34.576,88	
		TOTALE TITOLO 3	45.676,85	129.367,89	175.044,75	207.976,09	129.880,25	337.236,59	
38	159.2202 5.15.001.0000	Finanziamenti del MAF per spese in conto capitale	0,00	237.600,00	237.600,00				
39	159.2202 5.15.001.0000	Finanziamenti del MAF per spese in conto capitale				63.208,01	71.280,00	134.488,01	
		TOTALE : V.E. 5.15.001.0000	0,00	237.600,00	237.600,00	63.208,01	71.280,00	134.488,01	
40	169.2200 5.15.001.0063	Finanziamenti del MIPAF per spese in conto capitale - Programma AMAD (SCHEDE)				2.733,88	14.485,05	17.218,93	
		TOTALE : V.E. 5.15.001.0063	0,00	0,00	0,00	2.733,88	14.485,05	17.218,93	
		TOTALE CATEGORIA 15	0,00	237.600,00	237.600,00	65.941,89	85.765,05	151.706,94	
		TOTALE TITOLO 5	0,00	237.600,00	237.600,00	65.941,89	85.765,05	151.706,94	
41	196.2200 7.22.001.0000	Ritenute erariali				80.411,93		80.060,66	
42	196.2200 7.22.001.0000	Ritenute erariali	80.000,00	10.000,00	90.000,00	80.060,66	10.000,00	90.060,66	
		TOTALE : V.E. 7.22.001.0000	80.000,00	10.000,00	90.000,00	160.472,59	10.000,00	170.121,32	

Data Elaborazione 05-04-2004
Pagina 7**Prospetto Variazioni Definitive (ordinate per PROGRESSIVO)**

1° Responsabile di Funzione Escluso : IRSA ZOOLOGIA AGRARIA - SOP PADOVA 2201

2° Responsabile di Funzione Escluso : IRSA ZOOLOGIA AGRARIA - SOP PADOVA 2205

SEZIONE ENTRATE

PROG.	CODICE	DESCRIZIONE	COMPETENZA			CASSA			SOMME RISULTANTI
			PREVISIONI ATTUALI	VARIAZIONI		PREVISIONI ATTUALI	VARIAZIONI		
				IN AUMENTO	IN DIMINUIZIONE		IN AUMENTO	IN DIMINUIZIONE	
43	199.2200 7.22.002.0000	Ritenute previdenziali e assistenziali					26.827,84	118,67	26.709,17
44	199.2200 7.22.002.0000	Ritenute previdenziali e assistenziali	25.000,00	8.000,00			26.709,17	8.000,00	34.709,17
		TOTALE : V.E. 7.22.002.0000	25.000,00	8.000,00	0,00		53.537,01	8.000,00	61.418,34
45	202.2200 7.22.003.0000	Recupero anticipazioni fondo economato					1.136,21	0,51	1.136,72
46	202.2200 7.22.003.0000	Recupero anticipazioni fondo economato	1.136,21	388,48			1.136,72	388,48	1.525,20
		TOTALE : V.E. 7.22.003.0000	1.136,21	388,48	0,00		2.272,93	388,99	2.661,92
47	208.2200 7.22.005.0000	Recupero anticipazioni varie	20.658,28		20.658,28		20.658,28	20.658,28	0,00
		TOTALE : V.E. 7.22.005.0000	20.658,28	0,00	20.658,28		20.658,28	0,00	0,00
48	211.2200 7.22.006.0000	Partite in sospeso	100.000,00	50.000,00			101.108,95	50.000,00	151.108,95
		TOTALE : V.E. 7.22.006.0000	100.000,00	50.000,00	0,00		101.108,95	50.000,00	151.108,95
		TOTALE CATEGORIA 22	226.794,49	68.388,48	20.658,28		338.049,76	68.388,99	385.310,53
		TOTALE TITOLO 7	226.794,49	68.388,48	20.658,28		338.049,76	68.388,99	385.310,53
		TOTALE ENTRATE	670.934,38	1.100.209,69	20.658,28		868.382,44	899.066,75	1.691.256,73

Data Elaborazione 05-04-2004

Pagina 8

Prospetto Variazioni Definitive (ordinate per PROGRESSIVO)
 1° Responsabile di Funzione Escluso : IRSA ZOOLOGIA AGRARIA - SOP PADOVA 2201
 2° Responsabile di Funzione Escluso : IRSA ZOOLOGIA AGRARIA - SOP PADOVA 2202

CAPITOLO		COMPETENZA				CASSA				
PROG.	CODICE	DESCRIZIONE	PREVISIONI ATTUALI	VARIAZIONI IN AUMENTO	VARIAZIONI IN DIMINUZIONE	SOMME RISULTANTI	PREVISIONI ATTUALI	IN AUMENTO	IN DIMINUZIONE	SOMME RISULTANTI
1	7.2200 1.01.003.0000	Compensi, indennità e rimborsi ai componenti il collegio dei revisori	1.208,50	3.100,00		4.308,50	1.812,75	3.100,00		4.912,75
		TOTALE : V.E. 1.01.003.0000	1.208,50	3.100,00	0,00	4.308,50	1.812,75	3.100,00	0,00	4.912,75
2	10.2200 1.01.004.0000	Rimborso spese di viaggio e indennità di missione agli organi istituzionali					4.300,00		51,06	4.248,94
3	10.2200 1.01.004.0000	Rimborso spese di viaggio e indennità di missione agli organi istituzionali	4.000,00	1.500,00		5.500,00	4.248,94	1.500,00		5.748,94
		TOTALE : V.E. 1.01.004.0000	4.000,00	1.500,00	0,00	5.500,00	8.548,94	1.500,00	51,06	9.997,88
		TOTALE CATEGORIA 1	5.208,50	4.600,00	0,00	9.808,50	10.361,69	4.600,00	51,06	14.910,63
4	15.2202 1.02.001.0000	Stipendi ed altri assegni fissi al personale impiegatizio	18.500,00	1.000,00		19.500,00	18.500,00	1.000,00		19.500,00
		TOTALE : V.E. 1.02.001.0000	18.500,00	1.000,00	0,00	19.500,00	18.500,00	1.000,00	0,00	19.500,00
5	64.2200 1.02.002.0000	Stipendi ed altri assegni fissi al personale operaio	75.984,85	8.000,00		83.984,85	75.984,85	8.000,00		83.984,85
		TOTALE : V.E. 1.02.002.0000	75.984,85	8.000,00	0,00	83.984,85	75.984,85	8.000,00	0,00	83.984,85
7	1153.2200 1.02.002.0006	Stipendi ed altri assegni fissi al personale operaio - progetto finalizzato "Agricoltura Nazionale" 1 anno di attività	13.367,38	1.200,00		14.567,38				
8	1153.2200 1.02.002.0006	Stipendi ed altri assegni fissi al personale operaio - progetto finalizzato "Agricoltura Nazionale" 1 anno di attività					13.367,38		9.000,00	4.367,38

Data Elaborazione 05-04-2004
Pagina 9**Prospetto Variazioni Definitive (ordinate per PROGRESSIVO)**

1° Responsabile di Funzione Escluso : IRSA ZOOLOGIA AGRARIA - SOP PADOVA 2201

2° Responsabile di Funzione Escluso : IRSA ZOOLOGIA AGRARIA - SOP PADOVA 2205

SEZIONE SPESE

PROG.	CODICE	DESCRIZIONE	CAPITOLO				COMPETENZA				CASSA			
			PREVISIONI ATTUALI	VARIAZIONI		SOMME RISULTANTI	PREVISIONI ATTUALI	VARIAZIONI		SOMME RISULTANTI	PREVISIONI ATTUALI	VARIAZIONI		SOMME RISULTANTI
				IN AUMENTO	IN DIMINUIZIONE			IN AUMENTO	IN DIMINUIZIONE			IN AUMENTO	IN DIMINUIZIONE	
		TOTALE : V.E. 1.02.002.0006	13.367,38	1.200,00	0,00	14.567,38	13.367,38	0,00	0,00	0,00	9.000,00	4.567,38		
9	1180.2200 1.02.002.0031	Stipendi ed altri assegni fissi al personale operato - Convenzione Agrisense	0,00	2.940,00		2.940,00	0,00					2.940,00	2.940,00	
		TOTALE : V.E. 1.02.002.0031	0,00	2.940,00	0,00	2.940,00	0,00					2.940,00	2.940,00	
10	1184.2200 1.02.002.0032	Stipendi ed altri assegni fissi al personale operato - Convenzione Bayer Cropscience	0,00	6.850,00		6.850,00	0,00					6.850,00	6.850,00	
		TOTALE : V.E. 1.02.002.0032	0,00	6.850,00	0,00	6.850,00	0,00					6.850,00	6.850,00	
11	1189.2200 1.02.002.0034	Stipendi ed altri assegni fissi al personale operato - Progetto di ricerca PROVIT - Viticoltura	0,00	5.362,00		5.362,00	0,00					5.362,00	5.362,00	
		TOTALE : V.E. 1.02.002.0034	0,00	5.362,00	0,00	5.362,00	0,00					5.362,00	5.362,00	
12	1213.2200 1.02.002.0037	Stipendi ed altri assegni fissi al personale operato - Collaborazione con il Parco Lombardo della Valle del Ticino	0,00	5.000,00		5.000,00	0,00					5.000,00	5.000,00	
		TOTALE : V.E. 1.02.002.0037	0,00	5.000,00	0,00	5.000,00	0,00					5.000,00	5.000,00	
15	70.2200 1.02.002.0050	Stipendi ed altri assegni fissi al personale operato "Cons. di siepi ornati, in giardini storici"	1.025,02	2.296,26		3.321,28	1.025,02					2.296,26	3.321,28	
		TOTALE : V.E. 1.02.002.0050	1.025,02	2.296,26	0,00	3.321,28	1.025,02					2.296,26	3.321,28	
16	97.2200 1.02.002.0071	Stipendi ed altri assegni fissi personale operato "Programma Collezione di microorganismi"	680,00	12.400,00		13.080,00								

Data Elaborazione 05-04-2004

Pagina 10

Prospetto Variazioni Definitive (ordinate per PROGRESSIVO)
 1° Responsabile di Funzione Escluso : IRSA ZOOLOGIA AGRARIA - SOP PADOVA 2201
 2° Responsabile di Funzione Escluso : IRSA ZOOLOGIA AGRARIA - SOP PADOVA 2202

SEZIONE SPESE

PROG.	CODICE	DESCRIZIONE	COMPETENZA				CASSA			
			PREVISIONI ATTUALI	VARIAZIONI		SOMME RISULTANTI	PREVISIONI ATTUALI	VARIAZIONI		SOMME RISULTANTI
				IN AUMENTO	IN DIMINUZIONE			IN AUMENTO	IN DIMINUZIONE	
17	1.02.004.0000	TOTALE : V.E. 1.02.002.0071	680,00	12.400,00	0,00	13.080,00	0,00	0,00	0,00	0,00
		Compensi per lavoro straordinario al personale operato	3.450,40	4.300,00		7.750,40	3.450,40	4.300,00		7.750,40
19	1.02.004.0006	TOTALE : V.E. 1.02.004.0000	3.450,40	4.300,00	0,00	7.750,40	3.450,40	4.300,00	0,00	7.750,40
		Compensi per lavoro straordinario al personale operato - Progetto finalizzato "Agricoltura Nazionale" 1° anno di attivita					5.232,62		3.000,00	
20	1.02.004.0031	TOTALE : V.E. 1.02.004.0006	0,00	0,00	0,00	0,00	5.232,62	0,00	3.000,00	2.232,62
		Compensi per lavoro straordinario al personale operato - Convenzione Agrisense	0,00	1.100,00		1.100,00	0,00	1.100,00		1.100,00
21	1.02.004.0032	TOTALE : V.E. 1.02.004.0031	0,00	1.100,00	0,00	1.100,00	0,00	1.100,00	0,00	1.100,00
		Compensi per lavoro straordinario al personale operato - Convenzione Bayer Cropscience	0,00	2.550,00		2.550,00	0,00	2.550,00		2.550,00
22	1.02.004.0056	TOTALE : V.E. 1.02.004.0032	1.430,00	800,00	0,00	2.230,00	1.430,00	800,00		2.230,00
		Compensi per lavoro straordinario al personale operato - Gestione azienda agraria								
23	1.02.004.0071	TOTALE : V.E. 1.02.004.0056	1.430,00	800,00	0,00	2.230,00	1.430,00	800,00	0,00	2.230,00
		Compensi per lavoro straordinario al personale operato - Programmazione di collezioni di "microorganismi"	320,00	4.600,00		4.920,00				

Data Elaborazione 05-04-2004
Pagina 11**Prospetto Variazioni Definitive (ordinate per PROGRESSIVO)**

1° Responsabile di Funzione Escluso : IRSA ZOOLOGIA AGRARIA - SOP PADOVA 2201

2° Responsabile di Funzione Escluso : IRSA ZOOLOGIA AGRARIA - SOP PADOVA 2205 SEZIONE SPESE

CAPITOLO		COMPETENZA				CASSA				
PROG.	CODICE	DESCRIZIONE	PREVISIONI ATTUALI	VARIAZIONI IN AUMENTO	VARIAZIONI IN DIMINUIZIONE	SOMME RISULTANTI	PREVISIONI ATTUALI	IN AUMENTO	VARIAZIONI IN DIMINUIZIONE	SOMME RISULTANTI
		TOTALE : V.E. 1.02.004.0071	320,00	4.600,00	0,00	4.920,00	0,00	0,00	0,00	0,00
24	169.2200 1.02.005.0000	Indennità e rimborso spese trasporto per missioni all'interno					6.310,55		81,98	6.228,57
25	169.2200 1.02.005.0000	Indennità e rimborso spese trasporto per missioni all'interno	5.000,00		1.000,00	4.000,00	6.228,57		1.000,00	5.228,57
26	171.2202 1.02.005.0000	Indennità e rimborso spese trasporto per missioni all'interno					6.898,15		227,36	6.670,79
27	171.2202 1.02.005.0000	Indennità e rimborso spese trasporto per missioni all'interno	4.000,00		2.000,00	2.000,00	6.670,79		2.000,00	4.670,79
		TOTALE : V.E. 1.02.005.0000	9.000,00	0,00	3.000,00	6.000,00	26.108,06	0,00	3.309,34	22.798,72
28	1157.2200 1.02.005.0006	Indennità e rimborso spese di trasporto per missioni all'interno - Progetto finalizzato "Agricoltura Nazionale" 1° anno	6.000,00		600,00	5.400,00	6.000,00		600,00	5.400,00
		TOTALE : V.E. 1.02.005.0006	6.000,00	0,00	600,00	5.400,00	6.000,00	0,00	600,00	5.400,00
29	1116.2200 1.02.005.0013	Indennità e rimborso spese trasporto per missioni all'interno - 3° anno "Pianta ornamentali"/R	620,85		125,99	494,86	729,14		125,99	603,15
		TOTALE : V.E. 1.02.005.0013	620,85	0,00	125,99	494,86	729,14	0,00	125,99	603,15
30	1166.2200 1.02.005.0015	Indennità e rimborso spese trasporto per missioni all'interno - Prog. META affr. fis. fin. 01/09/02-31/08/03	1.000,00	280,00		1.280,00	1.000,00	280,00		1.280,00
		TOTALE : V.E. 1.02.005.0015	1.000,00	280,00	0,00	1.280,00	1.000,00	280,00	0,00	1.280,00

Data Elaborazione 05-04-2004
Pagina 12**Prospetto Variazioni Definitive (ordinate per PROGRESSIVO)**

1° Responsabile di Funzione Escluso : IRSA ZOOLOGIA AGRARIA - SOP PADOVA 2201

2° Responsabile di Funzione Escluso : IRSA ZOOLOGIA AGRARIA - SOP PADOVA 2202

SEZIONE SPESE

CAPITOLO		COMPETENZA				CASSA				
PROG.	CODICE	DESCRIZIONE	PREVISIONI ATTUALI	VARIAZIONI IN AUMENTO	VARIAZIONI IN DIMINUZIONE	SOMME RISULTANTI	PREVISIONI ATTUALI	IN AUMENTO	IN DIMINUZIONE	SOMME RISULTANTI
31	1174.2200 1.02.005.0030	Indennità e rimborso spese trasporto per Convezione Sipcam prodotto Oikos	0,00	2.582,28		2.582,28	0,00	2.582,28		2.582,28
		TOTALE : V.E. 1.02.005.0030	0,00	2.582,28	0,00	2.582,28	0,00	2.582,28	0,00	2.582,28
32	1200.2202 1.02.005.0033	Indennità e rimborso spese trasporto per missioni all'interno - Progetto AMA ABC - 2°Integrazione 3'anno (2002)	0,00	2.000,00		2.000,00	0,00	2.000,00		2.000,00
33	1200.2202 1.02.005.0033	Indennità e rimborso spese trasporto per missioni all'interno - Progetto AMA ABC - 2°Integrazione 3'anno (2002)	2.000,00	591,41		2.591,41	2.000,00	591,41		2.591,41
		TOTALE : V.E. 1.02.005.0033	2.000,00	2.591,41	0,00	4.591,41	2.000,00	2.591,41	0,00	4.591,41
34	1192.2200 1.02.005.0034	Indennità e rimborso spese trasporto per missioni all'interno - Progetto di ricerca PROVIT - Viticoltura	0,00	1.000,00		1.000,00	0,00	1.000,00		1.000,00
		TOTALE : V.E. 1.02.005.0034	0,00	1.000,00		1.000,00	0,00	1.000,00		1.000,00
35	1196.2200 1.02.005.0035	Indennità e rimborso spese trasporto per missioni all'interno - Conv. con Pr. di Livorno riguardante Viale monumentale di Bolgheri	0,00	500,00		500,00	0,00	500,00		500,00
		TOTALE : V.E. 1.02.005.0035	0,00	500,00		500,00	0,00	500,00		500,00
39	175.2200 1.02.005.0050	Indennità e rimb. spese trasp. per missioni all'interno "Cons. siepi ornam. giardini storici"	1.549,37		849,37	700,00	1.549,37		849,37	700,00
		TOTALE : V.E. 1.02.005.0050	1.549,37	0,00	849,37	700,00	1.549,37	0,00	849,37	700,00

Data Elaborazione 05-04-2004
Pagina 13

Prospetto Variazioni Definitive (ordinate per PROGRESSIVO)
 1° Responsabile di Funzione Escluso : IRSA ZOOLOGIA AGRARIA - SOP PADOVA 2201
 2° Responsabile di Funzione Escluso : IRSA ZOOLOGIA AGRARIA - SOP PADOVA 2205

PROG.	CODICE	DESCRIZIONE	COMPETENZA				CASSA				
			PREVISIONI ATTUALI	VARIAZIONI		SOMME RISULTANTI	PREVISIONI ATTUALI	VARIAZIONI		SOMME RISULTANTI	
				IN AUMENTO	IN DIMINUZIONE			IN AUMENTO	IN DIMINUZIONE		
40	186.2202 1.02.005.0053	Indennità e rimborso spese trasporto per missioni all'interno - Sperimentazione A.M.A.						149,55		1,53	148,02
		TOTALE : V.E. 1.02.005.0053	0,00	0,00	0,00	0,00	0,00	149,55	0,00	1,53	148,02
41	198.2202 1.02.005.0063	Indennità e rimborso spese trasporto per missioni all'interno - Sperimentazione A.M.A/D (SCHEDE)	632,38	400,00				774,69	400,00		1.174,69
		TOTALE : V.E. 1.02.005.0063	632,38	400,00	0,00			774,69	400,00	0,00	1.174,69
42	1143.2202 1.02.005.0064	Indennità e rimborso spese trasporto per missioni all'interno - Reg. 122/87 anno 2002	5.401,04	1.055,70				6.500,00	1.055,70		7.555,70
		TOTALE : V.E. 1.02.005.0064	5.401,04	1.055,70	0,00			6.500,00	1.055,70	0,00	7.555,70
43	201.2202 1.02.005.0065	Indennità e rimborso spese trasporto per missioni all'interno - Sperimenti A.M.A/D (COORDINAMENTO)						1.291,14		0,11	1.291,03
		TOTALE : V.E. 1.02.005.0065	0,00	0,00	0,00			1.291,14	0,00	0,11	1.291,03
44	217.2200 1.02.005.0071	Indennità e rimborso spese trasporto per missioni all'interno - Programma Collezione microorganismi	283,01	2.000,00				694,27	2.000,00		2.694,27
		TOTALE : V.E. 1.02.005.0071	283,01	2.000,00	0,00			694,27	2.000,00	0,00	2.694,27
45	1207.2200 1.02.005.0076	Indennità e rimborso spese di trasporto per missioni interne "Prog. RISELVITALIA"	0,00	1.000,00				0,00	1.000,00		1.000,00
		TOTALE : V.E. 1.02.005.0076	0,00	1.000,00	0,00			0,00	1.000,00	0,00	1.000,00

Data Elaborazione 05-04-2004
Pagina 14

Prospetto Variazioni Definitive (ordinate per PROGRESSIVO)
 1° Responsabile di Funzione Escluso : IRSA ZOOLOGIA AGRARIA - SOP PADOVA 2201
 2° Responsabile di Funzione Escluso : IRSA ZOOLOGIA AGRARIA - SOP PADOVA 2202

CAPITOLO		COMPETENZA				CASSA				
PROG.	CODICE	DESCRIZIONE	PREVISIONI ATTUALI	VARIAZIONI IN AUMENTO	VARIAZIONI IN DIMINUZIONE	SOMME RISULTANTI	PREVISIONI ATTUALI	IN AUMENTO	VARIAZIONI IN DIMINUZIONE	SOMME RISULTANTI
46	232.2200 1.02.005.0081	Indennità e rimb. spese traspo. missioni interno "Prog. Risorse Genetifche"	2.582,29		750,00	1.832,29	2.582,29		750,00	1.832,29
		TOTALE : V.E. 1.02.005.0081	2.582,29	0,00	750,00	1.832,29	2.582,29	0,00	750,00	1.832,29
47	1109.2200 1.02.005.0088	Indennità e rimborso spese trasporto per missioni all'interno - "Agricoltura biologica" 3° anno	2.043,71	168,00		2.211,71	2.346,42	168,00		2.514,42
		TOTALE : V.E. 1.02.005.0088	2.043,71	168,00	0,00	2.211,71	2.346,42	168,00	0,00	2.514,42
48	243.2202 1.02.006.0000	Indennità e rimborso spese trasporto per missioni all'estero	0,00	302,56		302,56	1.064,91	302,56		1.367,47
		TOTALE : V.E. 1.02.006.0000	0,00	302,56	0,00	302,56	1.064,91	302,56	0,00	1.367,47
52	247.2200 1.02.006.0050	Indennità e rimb. spese per missioni all'estero "Conservaz. siepi ornam. in giardini storici"	1.938,42		1.938,42	0,00	1.938,42		1.938,42	0,00
		TOTALE : V.E. 1.02.006.0050	1.938,42	0,00	1.938,42	0,00	1.938,42	0,00	1.938,42	0,00
53	258.2202 1.02.006.0063	Indennità e rimborso spese trasporto per missioni all'estero "Sperimentaz. AMAVD (SCHEDE)"	0,00	701,84		701,84	753,25	701,84		1.455,09
		TOTALE : V.E. 1.02.006.0063	0,00	701,84	0,00	701,84	753,25	701,84	0,00	1.455,09
54	1144.2202 1.02.006.0064	Indennità e rimborso spese trasporto per missioni all'estero - Reg. 1221/97 anno 2002	3.000,00	302,56		3.302,56	3.000,00	302,56		3.302,56
		TOTALE : V.E. 1.02.006.0064	3.000,00	302,56	0,00	3.302,56	3.000,00	302,56	0,00	3.302,56

Data Elaborazione 05-04-2004
Pagina 15

Prospetto Variazioni Definitive (ordinate per PROGRESSIVO)
 1° Responsabile di Funzione Escluso : IRSA ZOOLOGIA AGRARIA - SOP PADOVA 2201
 2° Responsabile di Funzione Escluso : IRSA ZOOLOGIA AGRARIA - SOP PADOVA 2206

SEZIONE SPESE

CAPITOLO		COMPETENZA				CASSA				
PROG.	CODICE	DESCRIZIONE	PREVISIONI ATTUALI	VARIAZIONI IN AUMENTO	VARIAZIONI IN DIMINUZIONE	SOMME RISULTANTI	PREVISIONI ATTUALI	IN AUMENTO	IN DIMINUZIONE	SOMME RISULTANTI
55	277.2200 1.02.007.0000	Corsi per il personale e partecipazione alle spese per corsi di enti, istituzioni e ammn.ni varie	0,00	1.300,00		1.300,00	0,00	1.300,00		1.300,00
56	279.2202 1.02.007.0000	Corsi per il personale e partecipazione alle spese per corsi di enti, istituzioni e ammn.ni varie	0,00	2.085,00		2.085,00	0,00	2.085,00		2.085,00
		TOTALE : V.E. 1.02.007.0000	0,00	3.385,00	0,00	3.385,00	0,00	3.385,00	0,00	3.385,00
57	1221.2202 1.02.007.0033	Corsi per il personale - Prog. AMA ABC 2° ANNO INTEGRAZIONE	0,00	1.308,00		1.308,00	0,00	1.308,00		1.308,00
		TOTALE : V.E. 1.02.007.0033	0,00	1.308,00	0,00	1.308,00	0,00	1.308,00	0,00	1.308,00
58	292.2200 1.02.008.0000	Oneri previdenziali e assistenziali a carico dell'Ente					53.704,92		799,83	52.905,09
59	292.2200 1.02.008.0000	Oneri previdenziali e assistenziali a carico dell'Ente					52.905,09		13.000,00	39.905,09
60	292.2200 1.02.008.0000	Oneri previdenziali e assistenziali a carico dell'Ente	34.010,00	6.500,00		40.510,00				
61	294.2202 1.02.008.0000	Oneri previdenziali e assistenziali a carico dell'Ente					7.650,00		2.000,00	5.650,00
		TOTALE : V.E. 1.02.008.0000	34.010,00	6.500,00	0,00	40.510,00	114.300,01	0,00	15.799,83	98.500,18
64	1115.2200 1.02.008.0013	Oneri previdenziali e assistenziali a carico dell'Ente - 3° anno "Pianta ornamentali"/R	0,00	125,99		125,99	1.400,00	125,99		1.525,99
		TOTALE : V.E. 1.02.008.0013	0,00	125,99	0,00	125,99	1.400,00	125,99	0,00	1.525,99

Data Elaborazione 05-04-2004
Pagina 16

Prospetto Variazioni Definitive (ordinate per PROGRESSIVO)
 1° Responsabile di Funzione Escluso : IRSA ZOOLOGIA AGRARIA - SOP PADOVA 2201
 2° Responsabile di Funzione Escluso : IRSA ZOOLOGIA AGRARIA - SOP PADOVA 2202

CAPITOLO		COMPETENZA						CASSA		
PROG.	CODICE	DESCRIZIONE	PREVISIONI ATTUALI	IN AUMENTO	IN DIMINUZIONE	SOMME RISULTANTI	PREVISIONI ATTUALI	IN AUMENTO	IN DIMINUZIONE	SOMME RISULTANTI
65	1199.2202 1.02.008.0033	Oneri previdenziali e assistenziali a carico dell'Ente - Progetto AMA ABC - 2° Integrazione 3° anno (2002)	0,00	3.070,40		3.070,40	0,00	3.070,40		3.070,40
66	1199.2202 1.02.008.0033	Oneri previdenziali e assistenziali a carico dell'Ente - Progetto AMA ABC - 2° Integrazione 3° anno (2002)	3.070,40		2.067,00	1.003,40	3.070,40		2.067,00	1.003,40
		TOTALE : V.E. 1.02.008.0033	3.070,40	3.070,40	2.067,00	4.073,80	3.070,40	3.070,40	2.067,00	4.073,80
67	1211.2200 1.02.008.0036	Oneri previdenziali e assistenziali a carico dell'Ente-Conv. con Regione Piemonte	0,00	648,54		648,54	0,00	648,54		648,54
		TOTALE : V.E. 1.02.008.0036	0,00	648,54	0,00	648,54	0,00	648,54	0,00	648,54
70	312.2202 1.02.008.0056	Oneri previdenziali e assistenziali a carico dell'Ente - Gestione azienda agraria					6.597,56		689,44	5.908,12
71	312.2202 1.02.008.0056	Oneri previdenziali e assistenziali a carico dell'Ente - Gestione azienda agraria	3.430,00	300,00		3.730,00				3.908,12
72	312.2202 1.02.008.0056	Oneri previdenziali e assistenziali a carico dell'Ente - Gestione azienda agraria					5.908,12		2.000,00	3.908,12
		TOTALE : V.E. 1.02.008.0056	3.430,00	300,00	0,00	3.730,00	12.505,68	0,00	2.689,44	9.816,24
73	316.2200 1.02.008.0065	Oneri prev.li e ass.li a carico dell'Ente - Sperimentaz. A.M./D (COORDINAMENTO)					225,18		217,70	7,48
		TOTALE : V.E. 1.02.008.0065	0,00	0,00	0,00	0,00	225,18	0,00	217,70	7,48

Data Elaborazione UC-U4-ZU4

Pagina 17

Prospetto Variazioni Definitive (ordinate per PROGRESSIVO)
 1° Responsabile di Funzione Escluso : IRSA ZOOLOGIA AGRARIA - SOP PADOVA 2201
 2° Responsabile di Funzione Escluso : IRSA ZOOLOGIA AGRARIA - SOP PADOVA 2202

SEZIONE SPESE

PROG.	CODICE	DESCRIZIONE	COMPETENZA				CASSA					
			PREVISIONI ATTUALI	VARIAZIONI		SOMME RISULTANTI	PREVISIONI ATTUALI	VARIAZIONI		SOMME RISULTANTI		
				IN AUMENTO	IN DIMINUZIONE			IN AUMENTO	IN DIMINUZIONE			
74	340.2200 1.02.008.0076	Oneri previdenziali e assistenziali a carico dell'Ente "P. I. RISELVITALIA"	0,00	1.500,00			1.500,00	0,00	1.500,00			1.500,00
		TOTALE : V.E. 1.02.008.0076	0,00	1.500,00	0,00		1.500,00	0,00	1.500,00			1.500,00
75	352.2200 1.02.008.0081	Oneri previdenz. e assistenz. carico Ente "Prog. Risorse Genetiche"	1.426,62		942,40		484,22	1.426,62		942,40		484,22
		TOTALE : V.E. 1.02.008.0081	1.426,62	0,00	942,40		484,22	1.426,62	0,00	942,40		484,22
		TOTALE CATEGORIA 2	192.745,74	88.120,54	10.273,18		270.593,10	310.399,67	63.120,54	41.291,13		332.229,08
76	361.2200 1.04.001.0000	Manutenzione, riparazione e adattamento di locali e relativi impianti						11.528,56		449,48		11.079,08
77	361.2200 1.04.001.0000	Manutenzione, riparazione e adattamento di locali e relativi impianti	5.600,00	7.500,00			13.100,00	11.079,08	7.500,00			18.579,08
78	363.2202 1.04.001.0000	Manutenzione, riparazione e adattamento di locali e relativi impianti						7.444,32		5.331,53		2.112,79
		TOTALE : V.E. 1.04.001.0000	5.600,00	7.500,00	0,00		13.100,00	30.051,96	7.500,00	5.781,01		31.770,95
79	1204.2200 1.04.001.0026	Manutenzione, riparazione ed adattamento di locali e relativi impianti - 3° anno "Pianta Ornamentali/D"	0,00	680,12			680,12	0,00	680,12			680,12
		TOTALE : V.E. 1.04.001.0026	0,00	680,12	0,00		680,12	0,00	680,12	0,00		680,12
80	1193.2200 1.04.001.0034	Manutenzione, riparazione ed adattamento di locali e relativi impianti - Progetto di ricerca PROMIT - Viticoltura	0,00	3.500,00			3.500,00	0,00	3.500,00			3.500,00

Data Elaborazione 05-04-2004
Pagina 18

Prospetto Variazioni Definitive (ordinate per PROGRESSIVO)
 1° Responsabile di Funzione Escluso : IRSA ZOOLOGIA AGRARIA - SOP PADOVA 2201
 2° Responsabile di Funzione Escluso : IRSA ZOOLOGIA AGRARIA - SOP PADOVA 2202 SEZIONE SPESE

PROG.	CODICE	DESCRIZIONE	CAPITOLO				COMPETENZA				CASSA				
			PREVISIONI ATTUALI		VARIAZIONI		SOMME RISULTANTI		PREVISIONI ATTUALI		VARIAZIONI		SOMME RISULTANTI		
			IN AUMENTO	IN DIMINUZIONE	IN AUMENTO	IN DIMINUZIONE	IN AUMENTO	IN DIMINUZIONE	IN AUMENTO	IN DIMINUZIONE	IN AUMENTO	IN DIMINUZIONE	IN AUMENTO	IN DIMINUZIONE	
		TOTALE : V.E. 1.04.001.0034	0,00	3.500,00	0,00	0,00	3.500,00	0,00	0,00	3.500,00	0,00	0,00	3.500,00	0,00	3.500,00
81	373.2200 1.04.002.0000	Riscaldamento							45.715,50	284,13					45.999,63
82	373.2200 1.04.002.0000	Riscaldamento	35.800,00	10.000,00			45.800,00								
83	373.2200 1.04.002.0000	Riscaldamento							45.999,63	8.000,00					53.999,63
84	375.2202 1.04.002.0000	Riscaldamento							10.568,87				1.386,37		9.182,50
85	375.2202 1.04.002.0000	Riscaldamento	8.000,00		2.000,00		6.000,00						2.000,00		7.182,50
		TOTALE : V.E. 1.04.002.0000	43.800,00	10.000,00	2.000,00		51.800,00		111.466,50	8.284,13			3.386,37		116.364,26
89	397.2200 1.04.003.0000	Acqua potabile, gas, energia elettrica							25.158,81				386,31		24.772,50
90	397.2200 1.04.003.0000	Acqua potabile, gas, energia elettrica	24.350,00	10.000,00			34.350,00								
91	397.2200 1.04.003.0000	Acqua potabile, gas, energia elettrica							24.772,50	8.000,00					32.772,50
92	399.2202 1.04.003.0000	Acqua potabile, gas, energia elettrica							7.428,50				516,21		6.912,29
		TOTALE : V.E. 1.04.003.0000	24.350,00	10.000,00	0,00		34.350,00		57.359,81	8.000,00			902,52		64.457,29
94	1178.2200 1.04.003.0030	Acqua potabile, gas, energia elettrica - Convenzione Sipcam prodotto Oikos	0,00	516,46			516,46		0,00	516,46					516,46
		TOTALE : V.E. 1.04.003.0030	0,00	516,46	0,00		516,46		0,00	516,46			0,00		516,46
95	1219.2200 1.04.003.0037	Acqua potabile, gas, energia elettrica - Collaborazione con il Parco Lombardo della Valle del Ticino	0,00	300,00			300,00		0,00	300,00					300,00

Data Elaborazione 05-04-2004

Pagina 19

Prospetto Variazioni Definitive (ordinate per PROGRESSIVO)

1° Responsabile di Funzione Escluso : IRSA ZOOLOGIA AGRARIA - SOP PADOVA 2201

2° Responsabile di Funzione Escluso : IRSA ZOOLOGIA AGRARIA - SOP PADOVA 2206 SEZIONE SPESE

PROG.	CAPITOLO		COMPETENZA				CASSA			
	CODICE	DESCRIZIONE	PREVISIONI ATTUALI	VARIAZIONI		SOMME RISULTANTI	PREVISIONI ATTUALI	VARIAZIONI		SOMME RISULTANTI
				IN AUMENTO	IN DIMINUZIONE			IN AUMENTO	IN DIMINUZIONE	
98	408.2202 1.04.003.0056	Acqua potabile, gas, energia elettrica - Gestione azienda agraria	800,00	500,00	0,00	1.300,00	898,82	500,00	0,00	1.398,82
		TOTALE : V.E. 1.04.003.0037	0,00	300,00	0,00	300,00	0,00	300,00	0,00	300,00
99	439.2200 1.04.004.0000	Spese per l'acquisto di materiale di consumo per l'economato	800,00	500,00	0,00	1.300,00	898,82	500,00	0,00	1.398,82
100	439.2200 1.04.004.0000	Spese per l'acquisto di materiale di consumo per l'economato	1.300,00	3.000,00		4.300,00	1.462,48	3.000,00		4.462,48
101	441.2202 1.04.004.0000	Spese per l'acquisto di materiale di consumo per l'economato	1.400,00	500,00		1.900,00	1.500,00	500,00	100,00	1.400,00
102	441.2202 1.04.004.0000	Spese per l'acquisto di materiale di consumo per l'economato	2.700,00	3.500,00	0,00	6.200,00	5.862,48	3.500,00	137,52	9.224,96
103	1222.2202 1.04.004.0033	Spese per l'acquisto di materiale di consumo per l'economato - Prog. AMA ABC 2' INTEGRAZIONE	0,00	285,66		285,66	0,00	285,66		285,66
104	447.2202 1.04.004.0053	Spese per l'acquisto di materiale di consumo per l'economato - Spertim. A.M.A.	0,00	285,66	0,00	285,66	0,00	285,66	0,00	285,66
		TOTALE : V.E. 1.04.004.0033	0,00	285,66	0,00	285,66	0,00	285,66	0,00	285,66
105	456.2202 1.04.004.0065	Spese per l'acquisto di materiale di consumo per l'economato - Spertim. AMA/D (COORDINAMENTO)	5,87	300,00	0,00	305,87	5,87	300,00	28,24	305,87
		TOTALE : V.E. 1.04.004.0053	0,00	0,00	0,00	0,00	0,00	0,00	28,24	-28,24

Data Elaborazione 05-04-2004
Pagina 20

Prospetto Variazioni Definitive (ordinate per PROGRESSIVO)
 1° Responsabile di Funzione Escluso : IRSA ZOOLOGIA AGRARIA - SOP PADOVA 2201
 2° Responsabile di Funzione Escluso : IRSA ZOOLOGIA AGRARIA - SOP PADOVA 2202

SEZIONE SPESE

PROG.	CAPITOLO CODICE	DESCRIZIONE	COMPETENZA				CASSA			
			PREVISIONI ATTUALI	VARIAZIONI		SOMME RISULTANTI	PREVISIONI ATTUALI	VARIAZIONI		SOMME RISULTANTI
				IN AUMENTO	IN DIMINUZIONE			IN AUMENTO	IN DIMINUZIONE	
106	478.2200 1.04.005.0000	TOTALE : V.E. 1.04.004.0065 Spese per l'acquisto di materiale di consumo di carattere tecnico	5,87	300,00	0,00	305,87	5,87	300,00	0,00	305,87
107	478.2200 1.04.005.0000	Spese per l'acquisto di materiale di consumo di carattere tecnico	4.800,00	1.000,00		5.800,00	6.492,22	1.000,00		7.492,22
108	480.2202 1.04.005.0000	Spese per l'acquisto di materiale di consumo di carattere tecnico					2.460,70		108,73	2.351,97
109	480.2202 1.04.005.0000	Spese per l'acquisto di materiale di consumo di carattere tecnico	1.800,00	500,00		2.300,00	2.351,97	500,00		2.851,97
110	1159.2200 1.04.005.0006	TOTALE : V.E. 1.04.005.0000 Spese per l'acquisto di materiale di consumo di carattere tecnico - Progetto finalizzato "Agricoltura Nazionale" 1° anno di attivita	6.600,00	1.500,00	0,00	8.100,00	18.493,23	1.500,00	804,85	19.188,38
111	1117.2200 1.04.005.0013	TOTALE : V.E. 1.04.005.0006 Spese per l'acquisto di materiale di consumo di carattere tecnico - 3° anno "Piantie ornamentali"/R	6.000,00	0,00	600,00	5.400,00	6.000,00	0,00	600,00	5.400,00
112	1168.2200 1.04.005.0015	TOTALE : V.E. 1.04.005.0013 Spese per l'acquisto di materiale di consumo di carattere tecnico - Prog. MEVA str. IRS fin. 0/10502-3/08/03	733,94	23,29	0,00	757,23	733,94	23,29	0,00	757,23
		TOTALE : V.E. 1.04.005.0015	3.120,00	3.375,20		6.495,20	3.120,00	3.375,20		6.495,20
		TOTALE : V.E. 1.04.005.0015	3.120,00	3.375,20	0,00	6.495,20	3.120,00	3.375,20	0,00	6.495,20

Nota Elaborazione 03-U4-ZU04

Pagina 21

Prospetto Variazioni Definitive (ordinate per PROGRESSIVO)
 1° Responsabile di Funzione Escluso : IRSA ZOOLOGIA AGRARIA - SOP PADOVA 2201
 2° Responsabile di Funzione Escluso : IRSA ZOOLOGIA AGRARIA - SOP PADOVA 2202

SEZIONE SPESE

CAPITOLO		COMPETENZA				CASSA				
PROG.	CODICE	DESCRIZIONE	PREVISIONI ATTUALI	VARIAZIONI IN AUMENTO	VARIAZIONI IN DIMINUZIONE	SOMME RISULTANTI	PREVISIONI ATTUALI	IN AUMENTO	IN DIMINUZIONE	SOMME RISULTANTI
113	1128.2200 1.04.005.0026	Spese per l'acquisto di materiale di consumo di carattere tecnico - 3° anno "Pianta ornamentali"/D	240,27	128,34		368,61	240,27	128,34		368,61
		TOTALE : V.E. 1.04.005.0026	240,27	128,34	0,00	368,61	240,27	128,34	0,00	368,61
114	1175.2200 1.04.005.0030	Spese per l'acquisto di materiale di consumo di carattere tecnico - Convenzione Sipcam prodofio Oikos	0,00	903,80		903,80	0,00	903,80		903,80
		TOTALE : V.E. 1.04.005.0030	0,00	903,80	0,00	903,80	0,00	903,80	0,00	903,80
115	1183.2200 1.04.005.0031	Spese per l'acquisto di materiale di consumo di carattere tecnico - Convenzione Agrisense	0,00	60,00		60,00	0,00	60,00		60,00
		TOTALE : V.E. 1.04.005.0031	0,00	60,00	0,00	60,00	0,00	60,00	0,00	60,00
116	1187.2200 1.04.005.0032	Spese per l'acquisto di materiale di consumo di carattere tecnico - Convenzione Bayer Cropscience	0,00	200,00		200,00	0,00	200,00		200,00
		TOTALE : V.E. 1.04.005.0032	0,00	200,00	0,00	200,00	0,00	200,00	0,00	200,00
117	1203.2202 1.04.005.0033	Spese per l'acquisto di materiale di consumo di carattere tecnico - Progetto AIMA ABC - 2° integrazione 3° anno (2002)	0,00	7.379,60		7.379,60	0,00	7.379,60		7.379,60
		TOTALE : V.E. 1.04.005.0033	0,00	7.379,60	0,00	7.379,60	0,00	7.379,60	0,00	7.379,60
118	1203.2202 1.04.005.0033	Spese per l'acquisto di materiale di consumo di carattere tecnico - Progetto AIMA ABC - 2° integrazione 3° anno (2002)	7.379,60	5.551,93		12.931,53	7.379,60	5.551,93		12.931,53
		TOTALE : V.E. 1.04.005.0033	7.379,60	12.931,53	0,00	20.311,13	7.379,60	12.931,53	0,00	20.311,13

Data Elaborazione 05-04-2004
Pagina 22

Rispetto Variazioni Definitive (ordinate per PROGRESSIVO)
 Responsabile di Funzione Escluso : IRSA ZOOLOGIA AGRARIA - SOP PADOVA 2201
 Responsabile di Funzione Escluso : IRSA ZOOLOGIA AGRARIA - SOP PADOVA 2202 SEZIONE SPESE

CAPITOLO		COMPETENZA				CASSA				
PROG.	CODICE	DESCRIZIONE	PREVISIONI ATTUALI	VARIAZIONI IN AUMENTO	VARIAZIONI IN DIMINUZIONE	SOMME RISULTANTI	PREVISIONI ATTUALI	IN AUMENTO	VARIAZIONI IN DIMINUZIONE	SOMME RISULTANTI
119	1191.2200 1.04.005.0034	Spese per l'acquisto di materiale di consumo di carattere tecnico - Progetto di ricerca PROVIT - Viticoltura	0,00	638,00		638,00	0,00	638,00		638,00
		TOTALE : V.E. 1.04.005.0034	0,00	638,00	0,00	638,00	0,00	638,00	0,00	638,00
120	1194.2200 1.04.005.0035	Spese per l'acquisto di materiale di consumo di carattere tecnico - Convenzione con Provincia di Livorno per viale Monumentale Bolgheri	0,00	250,00		250,00	0,00	250,00		250,00
		TOTALE : V.E. 1.04.005.0035	0,00	250,00	0,00	250,00	0,00	250,00	0,00	250,00
121	1209.2200 1.04.005.0036	Spese per l'acquisto di materiale di consumo di carattere tecnico-Conv. con Regione Piemonte	0,00	1.400,96		1.400,96	0,00	1.400,96		1.400,96
		TOTALE : V.E. 1.04.005.0036	0,00	1.400,96	0,00	1.400,96	0,00	1.400,96	0,00	1.400,96
122	1214.2200 1.04.005.0037	Spese per l'acquisto di materiale di consumo di carattere tecnico - collaborazione con il Parco Agricolo della Valle del Ticino	0,00	3.000,00		3.000,00	0,00	3.000,00		3.000,00
		TOTALE : V.E. 1.04.005.0037	0,00	3.000,00	0,00	3.000,00	0,00	3.000,00	0,00	3.000,00
123	484.2200 1.04.005.0050	Spese per l'acq. di mat. di consumo caraf. tecnico "Conservaz. siepi ornamentali in giardini storici"	0,00	258,00		258,00	0,00	258,00		258,00
		TOTALE : V.E. 1.04.005.0050	0,00	258,00	0,00	258,00	0,00	258,00	0,00	258,00
124	492.2202 1.04.005.0053	Spese per l'acquisto di materiale di consumo di carattere tecnico - Sperim. A.M.A.	0,00				0,00		15,49	-15,49

Lidatà EIDDUJAZZANTE U3-U4-U4-U4

Pagina 23

Prospetto Variazioni Definitive (ordinate per PROGRESSIVO)
 1° Responsabile di Funzione Escluso : IRSA ZOOLOGIA AGRARIA - SOP PADOVA 2201
 2° Responsabile di Funzione Escluso : IRSA ZOOLOGIA AGRARIA - SOP PADOVA 2205

SEZIONE SPESE

PROG.	CODICE	DESCRIZIONE	COMPETENZA				CASSA			
			PREVISIONI ATTUALI	VARIAZIONI		SOMME RISULTANTI	PREVISIONI ATTUALI	VARIAZIONI		SOMME RISULTANTI
				IN AUMENTO	IN DIMINUZIONE			IN AUMENTO	IN DIMINUZIONE	
		TOTALE : V.E. 1.04.005.0053	0,00	0,00	0,00	0,00	0,00	0,00	15,49	-15,49
125	501.2202 1.04.005.0056	Spese per l'acquisto di materiale di consumo di carattere tecnico - Gestione azienda agraria						10.618,76	765,56	9.853,20
126	501.2202 1.04.005.0056	Spese per l'acquisto di materiale di consumo di carattere tecnico - Gestione azienda agraria	4.000,00	7.719,20	11.719,20			9.853,20	7.719,20	17.572,40
		TOTALE : V.E. 1.04.005.0056	4.000,00	7.719,20	11.719,20			20.471,96	765,56	27.425,60
127	507.2202 1.04.005.0063	Spese per l'acquisto di materiale di consumo di carattere tecnico - Sper. AM/A/D (SCHEDE)	7.600,00	3.440,00	4.160,00			8.915,81	3.440,00	5.475,81
		TOTALE : V.E. 1.04.005.0063	7.600,00	3.440,00	4.160,00			8.915,81	3.440,00	5.475,81
128	1145.2202 1.04.005.0064	Spese per l'acquisto di materiale di consumo di carattere tecnico - Reg. 1221/97 anno 2002	10.000,00	500,00	10.500,00			10.000,00	500,00	10.500,00
		TOTALE : V.E. 1.04.005.0064	10.000,00	500,00	10.500,00			10.000,00	500,00	10.500,00
129	513.2202 1.04.005.0066	Spese per l'acquisto di materiale di consumo di carattere tecnico - Collir. Apicoltura Biologica						0,00	2.231,09	-2.231,09
		TOTALE : V.E. 1.04.005.0066	0,00	0,00	0,00			0,00	2.231,09	-2.231,09
130	517.2200 1.04.005.0068	Spese per l'acquisto di materiale di consumo di carattere tecnico - Sper Floric. "Fitofagi piante minori"						0,00	309,87	-309,87
		TOTALE : V.E. 1.04.005.0068	0,00	0,00	0,00			0,00	309,87	-309,87

Data Elaborazione 05-04-2004
Pagina 24

Prospetto Variazioni Definitive (ordinate per PROGRESSIVO)
 1° Responsabile di Funzione Escluso : IRSA ZOOLOGIA AGRARIA - SOP PADOVA 2201
 2° Responsabile di Funzione Escluso : IRSA ZOOLOGIA AGRARIA - SOP PADOVA 2202

CAPITOLO		COMPETENZA				CASSA				
PROG.	CODICE	DESCRIZIONE	PREVISIONI ATTUALI	IN AUMENTO	IN DIMINUZIONE	SOMME RISULTANTI	PREVISIONI ATTUALI	IN AUMENTO	IN DIMINUZIONE	SOMME RISULTANTI
131	526.2200 1.04.005.0071	Spese per l'acquisto di materiale di consumo di carattere tecnico - Programma Collezione di microrganismi	1.647,62	1.500,00		3.147,62	1.647,62	1.500,00		3.147,62
		TOTALE : V.E. 1.04.005.0071	1.647,62	1.500,00	0,00	3.147,62	1.647,62	1.500,00	0,00	3.147,62
132	535.2200 1.04.005.0076	Prog. RISELVITALIA	0,00	2.750,00		2.750,00	0,00	2.750,00		2.750,00
		TOTALE : V.E. 1.04.005.0076	0,00	2.750,00	0,00	2.750,00	0,00	2.750,00	0,00	2.750,00
133	547.2200 1.04.005.0081	Spese per l'acq. mat. consumo car. tecnico "Prog. Risorse Genetiche"	1.049,37		464,81	584,56	1.049,37		464,81	584,56
		TOTALE : V.E. 1.04.005.0081	1.049,37	0,00	464,81	584,56	1.049,37	0,00	464,81	584,56
134	556.2200 1.04.006.0000	Spese postali, telegrafiche, telefoniche, trasporti, spedizioni e svincoli					16.091,00		200,00	15.891,00
135	556.2200 1.04.006.0000	Spese postali, telegrafiche, telefoniche, trasporti, spedizioni e svincoli					15.891,00	9.000,00		24.891,00
136	556.2200 1.04.006.0000	Spese postali, telegrafiche, telefoniche, trasporti, spedizioni e svincoli	15.800,00	10.000,00		25.800,00				
137	558.2202 1.04.006.0000	Spese postali, telegrafiche, telefoniche, trasporti, spedizioni e svincoli					12.909,61		341,37	12.568,24
138	558.2202 1.04.006.0000	Spese postali, telegrafiche, telefoniche, trasporti, spedizioni e svincoli	12.500,00		500,00	12.000,00			500,00	12.068,24
		TOTALE : V.E. 1.04.006.0000	28.300,00	10.000,00	500,00	37.800,00	57.459,85	9.000,00	1.041,37	65.418,48

Data Elaborazione ub-U4-ZU04

Pagina 25

Prospetto Variazioni Definitive (ordinate per PROGRESSIVO)
 1° Responsabile di Funzione Escluso : IRSA ZOOLOGIA AGRARIA - SOP PADOVA 2201
 2° Responsabile di Funzione Escluso : IRSA ZOOLOGIA AGRARIA - SOP PADOVA 2205

COMPETENZA

PROG.	CODICE	DESCRIZIONE	COMPETENZA				CASSA			
			PREVISIONI ATTUALI	VARIAZIONI IN AUMENTO	VARIAZIONI IN DIMINUZIONE	SOMME RISULTANTI	PREVISIONI ATTUALI	VARIAZIONI IN AUMENTO	VARIAZIONI IN DIMINUZIONE	SOMME RISULTANTI
142	589.2200 1.04.006.0071	Spese postali, telegrafiche, spedizioni speciali, Programma collezione di microorganismi	1.240,70	2.000,00		3.240,70	1.240,70	2.000,00		3.240,70
		TOTALE : V.E. 1.04.006.0071	1.240,70	2.000,00	0,00	3.240,70	1.240,70	2.000,00	0,00	3.240,70
143	595.2200 1.04.006.0076	Spese postali, telegrafiche, trasporti e spedizioni Prog. RISELVITALIA	0,00	750,00		750,00	0,00	750,00		750,00
		TOTALE : V.E. 1.04.006.0076	0,00	750,00	0,00	750,00	0,00	750,00	0,00	750,00
144	610.2200 1.04.007.0000	Assicurazioni contro i rischi di furto, incendio e altri	11.000,00		811,21	10.188,79	11.000,00		811,21	10.188,79
145	612.2202 1.04.007.0000	Assicurazioni contro i rischi di furto, incendio e altri	2.000,00		306,75	1.693,25	2.000,00		306,75	1.693,25
		TOTALE : V.E. 1.04.007.0000	13.000,00	0,00	1.117,96	11.882,04	13.000,00	0,00	1.117,96	11.882,04
146	613.2200 1.04.008.0000	Manutenzione e riparazione mobili, macchine d'uf= ficio, attrezzature tecniche e scientifiche					7.213,81		5.613,81	1.600,00
147	613.2200 1.04.008.0000	Manutenzione e riparazione mobili, macchine d'uf= ficio, attrezzature tecniche e scientifiche	1.600,00	1.000,00		2.600,00	1.600,00	1.000,00		2.600,00
148	615.2202 1.04.008.0000	Manutenzione e riparazione mobili, macchine d'uf= ficio, attrezzature tecniche e scientifiche					1.940,89		340,89	1.600,00
149	615.2202 1.04.008.0000	Manutenzione e riparazione mobili, macchine d'uf= ficio, attrezzature tecniche e scientifiche	1.600,00	450,00		2.050,00	1.600,00	450,00		2.050,00

Data Elaborazione 05-04-2004
Pagina 26

Prospetto Variazioni Definitive (ordinate per PROGRESSIVO)
 1° Responsabile di Funzione Escluso : IRSA ZOOLOGIA AGRARIA - SOP PADOVA 2201
 2° Responsabile di Funzione Escluso : IRSA ZOOLOGIA AGRARIA - SOP PADOVA 2202

SEZIONE SPESE

PROG.	CAPITOLO	CODICE	DESCRIZIONE	COMPETENZA				CASSA			
				PREVISIONI ATTUALI	VARIAZIONI		SOMME RISULTANTI	PREVISIONI ATTUALI	VARIAZIONI		SOMME RISULTANTI
					IN AUMENTO	IN DIMINUZIONE			IN AUMENTO	IN DIMINUZIONE	
150			TOTALE : V.E. 1.04.008.0000	3.200,00	1.450,00	0,00	4.650,00	12.354,70	1.450,00	5.954,70	7.850,00
	1118.2200		Manutenzione e riparazione mobili, macchine d'ufficio, attrezzature tecniche e scientifiche - 3° anno	1.082,29		23,29	1.059,00	1.082,29		23,29	1.059,00
	1.04.008.0013		"Pianta ornamentali"/R								
			TOTALE : V.E. 1.04.008.0013	1.082,29	0,00	23,29	1.059,00	1.082,29	0,00	23,29	1.059,00
151			Manutenz. e riparaz. mobili, macch. d'ufficio, attrezz. tecniche e scientifiche - Collab. Parco Lomb. Valle Ticino	0,00	3.000,00		3.000,00	0,00	3.000,00		3.000,00
	1217.2200										
	1.04.008.0037										
			TOTALE : V.E. 1.04.008.0037	0,00	3.000,00	0,00	3.000,00	0,00	3.000,00	0,00	3.000,00
153			Manutenz. e riparaz. mobili macchine d'ufficio, attr. tecniche scientifiche, Progr. Collezione microorganismi	2.597,98	500,00		3.097,98	2.597,98	500,00		3.097,98
	652.2200										
	1.04.008.0071										
			TOTALE : V.E. 1.04.008.0071	2.597,98	500,00	0,00	3.097,98	2.597,98	500,00	0,00	3.097,98
154			Manutenzione e riparazione mobili, macchine d'ufficio, attrezzature tecniche e scientifiche - Progr. Risorse Genetiche	0,00	202,98		202,98	0,00	202,98		202,98
	1139.2200										
	1.04.008.0081										
			TOTALE : V.E. 1.04.008.0081	0,00	202,98	0,00	202,98	0,00	202,98	0,00	202,98
155			Manutenzione e riparazione mobili, macchine d'ufficio, attrezzature tecniche e scientifiche - "Agricoltura biologica" 3° anno	900,00	132,00		1.032,00	900,00	132,00		1.032,00
	1112.2200										
	1.04.008.0088										
			TOTALE : V.E. 1.04.008.0088	900,00	132,00	0,00	1.032,00	900,00	132,00	0,00	1.032,00

Data Elaborazione 05-04-2004

Pagina 27

Prospetto Variazioni Definitive (ordinate per PROGRESSIVO)
 1° Responsabile di Funzione Escluso : IRSA ZOOLOGIA AGRARIA - SOP PADOVA 2201
 2° Responsabile di Funzione Escluso : IRSA ZOOLOGIA AGRARIA - SOP PADOVA 2202

COMPETENZA SPESE

PROG.	CAPITOLO		COMPETENZA				CASSA			
	CODICE	DESCRIZIONE	PREVISIONI ATTUALI	VARIAZIONI IN AUMENTO	VARIAZIONI IN DIMINUIZIONE	SOMME RISULTANTI	PREVISIONI ATTUALI	IN AUMENTO	VARIAZIONI IN DIMINUIZIONE	SOMME RISULTANTI
156	655.2200 1.04.009.0000	Esercizio, manutenzione e noleggio automezzi e macchine agricole					30.397,74		85,63	30.312,11
157	655.2200 1.04.009.0000	Esercizio, manutenzione e noleggio automezzi e macchine agricole	27.614,37		5.000,00	22.614,37	30.312,11		5.000,00	25.312,11
158	657.2202 1.04.009.0000	Esercizio, manutenzione e noleggio automezzi e macchine agricole					7.089,62		869,75	6.219,87
159	657.2202 1.04.009.0000	Esercizio, manutenzione e noleggio automezzi e macchine agricole	6.050,00		4.000,00	2.050,00	6.219,87		4.000,00	2.219,87
		TOTALE : V.E. 1.04.009.0000	33.664,37	0,00	9.000,00	24.664,37	74.019,34	0,00	9.955,38	64.063,96
161	1176.2200 1.04.009.0030	Esercizio, manutenzione e noleggio automezzi e macchine agricole - Convenzione Sipcam prodotto Oikos	0,00	903,80		903,80	0,00	903,80		903,80
		TOTALE : V.E. 1.04.009.0030	0,00	903,80	0,00	903,80	0,00	903,80	0,00	903,80
162	1182.2200 1.04.009.0031	Esercizio, manutenzione e noleggio automezzi e macchine agricole - Convenzione Agrisense	0,00	400,00		400,00	0,00	400,00		400,00
		TOTALE : V.E. 1.04.009.0031	0,00	400,00	0,00	400,00	0,00	400,00	0,00	400,00
163	1186.2200 1.04.009.0032	Esercizio, manutenzione e noleggio automezzi e macchine agricole - Convenzione Bayer Cropsience	0,00	400,00		400,00	0,00	400,00		400,00
		TOTALE : V.E. 1.04.009.0032	0,00	400,00	0,00	400,00	0,00	400,00	0,00	400,00
164	1195.2200 1.04.009.0035	Esercizio, manutenzione e noleggio automezzi e macchine agricole - Conv. con la Pr. di Livorno riguardante Viale monumentale di Bolgheri	0,00	250,00		250,00	0,00	250,00		250,00

Data Elaborazione 05-04-2004
Pagina 28

Prospetto Variazioni Definitive (ordinate per PROGRESSIVO)
 1° Responsabile di Funzione Escluso : IRSA ZOOLOGIA AGRARIA - SOP PADOVA 2201
 2° Responsabile di Funzione Escluso : IRSA ZOOLOGIA AGRARIA - SOP PADOVA 2202

PROG.	CODICE	DESCRIZIONE	COMPETENZA				CASSA				
			PREVISIONI ATTUALI	VARIAZIONI		SOMME RISULTANTI	PREVISIONI ATTUALI	VARIAZIONI		SOMME RISULTANTI	
				IN AUMENTO	IN DIMINUIZIONE			IN AUMENTO	IN DIMINUIZIONE		
165	1215.2200 1.04.009.0037	TOTALE : V.E. 1.04.009.0035 Esercizio, manutenzione e noleggio automezzi e macchine agricole - Collaborazione con il Parco Lombardo della Valle del Ticino	0,00	250,00	0,00	250,00	0,00	250,00	0,00	250,00	800,00
168	672.2202 1.04.009.0056	TOTALE : V.E. 1.04.009.0037 Esercizio, manutenzione e noleggio automezzi e macchine agricole - Gestione azienda agraria	0,00	800,00	0,00	800,00	0,00	800,00	0,00	800,00	8.000,00
169	672.2202 1.04.009.0056	Esercizio, manutenzione e noleggio automezzi e macchine agricole - Gestione azienda agraria	8.000,00	2.600,00	8.000,00	10.600,00	8.000,00	2.600,00	5.317,44	13.317,44	9.000,00
170	1146.2202 1.04.009.0064	TOTALE : V.E. 1.04.009.0056 Esercizio, manutenzione e noleggio automezzi e macchine agricole. Reg. 122/197 anno 2002	8.000,00	2.600,00	0,00	10.600,00	21.317,44	2.600,00	5.317,44	21.317,44	18.600,00
171	697.2200 1.04.010.0000	TOTALE : V.E. 1.04.009.0064 Canoni vari (vigilanza, pulizia locali, noleggio calcolatori elettronici, ecc.)	4.083,88	2.283,88	4.083,88	1.800,00	4.083,88	2.283,88	2.283,88	4.083,88	1.800,00
172	697.2200 1.04.010.0000	Canoni vari (vigilanza, pulizia locali, noleggio calcolatori elettronici, ecc.)	26.500,00	1.000,00	26.500,00	27.500,00	29.040,89	1.000,00	300,00	29.040,89	30.040,89
173	699.2202 1.04.010.0000	Canoni vari (vigilanza, pulizia locali, noleggio calcolatori elettronici, ecc.)	17.003,19	300,00	17.003,19	16.703,19	17.003,19	300,00	300,00	17.003,19	16.703,19

Data Elaborazione 05-04-2004

Pagina 29

Prospetto Variazioni Definitive (ordinate per PROGRESSIVO)
 1° Responsabile di Funzione Escluso : IRSA ZOOLOGIA AGRARIA - SOP PADOVA 2201
 2° Responsabile di Funzione Escluso : IRSA ZOOLOGIA AGRARIA - SOP PADOVA 2202 **SEZIONE SPESE**

CAPITOLO		COMPETENZA				CASSA				
PROG.	CODICE	DESCRIZIONE	PREVISIONI ATTUALI	VARIAZIONI IN AUMENTO	VARIAZIONI IN DIMINUZIONE	SOMME RISULTANTI	PREVISIONI ATTUALI	IN AUMENTO	IN DIMINUZIONE	SOMME RISULTANTI
174	699.2202 1.04.010.0000	Canoni vani (vigilanza, pulizia locali, noleggio calcolatori elettronici, ecc.)	14.500,00	2.000,00		16.500,00	16.703,19	2.000,00		18.703,19
		TOTALE : V.E. 1.04.010.0000	41.000,00	3.000,00	0,00	44.000,00	92.406,36	3.000,00	918,20	94.489,16
180	705.2202 1.04.012.0000	Spese per l'acquisto di pubblicazioni di frequente consultazione	500,00	177,74		677,74	500,00	177,74		677,74
		TOTALE : V.E. 1.04.012.0000	500,00	177,74	0,00	677,74	500,00	177,74	0,00	677,74
182	721.2200 1.04.013.0000	Corrispettivi per prestazioni professionali e per incarichi speciali nell'interesse dell'Istituto					5.857,47	1.010,18		6.867,65
183	721.2200 1.04.013.0000	Corrispettivi per prestazioni professionali e per incarichi speciali nell'interesse dell'Istituto	6.000,00	5.800,00		11.800,00	6.867,65	5.800,00		12.667,65
184	723.2202 1.04.013.0000	Corrispettivi per prestazioni professionali e per incarichi speciali nell'interesse dell'Istituto					3.142,53		142,53	3.000,00
185	723.2202 1.04.013.0000	Corrispettivi per prestazioni professionali e per incarichi speciali nell'interesse dell'Istituto	3.000,00		2.854,96	145,04	3.000,00		2.854,96	145,04
		TOTALE : V.E. 1.04.013.0000	9.000,00	5.800,00	2.854,96	11.945,04	18.867,65	6.810,18	2.997,49	22.680,34
187	1152.2200 1.04.013.0015	Corrispettivi per prestazioni professionali e per incarichi speciali nell'interesse dell'Istituto - Convenzione META 1 sett-31 ago 2003	17.880,00	124,80		18.004,80	17.880,00	124,80		18.004,80

Data Elaborazione 05-04-2004
Pagina 30

Prospetto Variazioni Definitive (ordinate per PROGRESSIVO)
1. Responsabile di Funzione Escluso : IRSA ZOOLOGIA AGRARIA - SOP PADOVA 2201
2. Responsabile di Funzione Escluso : IRSA ZOOLOGIA AGRARIA - SOP PADOVA 2202

PROG.	CODICE	DESCRIZIONE	COMPETENZA				CASSA			
			PREVISIONI ATTUALI	VARIAZIONI		SOMME RISULTANTI	PREVISIONI ATTUALI	VARIAZIONI		SOMME RISULTANTI
				IN AUMENTO	IN DIMINUZIONE			IN AUMENTO	IN DIMINUZIONE	
188	1124.2200 1.04.013.0026	TOTALE : V.E. 1.04.013.0026	17.880,00	124,80	0,00	18.004,80	17.880,00	124,80	0,00	18.004,80
		Corrispettivi per prestazioni professionali e per incarichi speciali nell'interesse dell'Istituto - 3° anno "Pianta ornamentali"/D	8.500,00	2,94		8.502,94	8.500,00	2,94		
189	1198.2202 1.04.013.0033	TOTALE : V.E. 1.04.013.0026	8.500,00	2,94	0,00	8.502,94	8.500,00	2,94	0,00	8.502,94
		Corrispettivi per prestazioni profess. e per incarichi nell'interesse dell'Istituto - Progetto AMA ABC - 2° integrazione 3° anno (2002)	0,00	30.300,00		30.300,00	0,00	30.300,00		
190	1198.2202 1.04.013.0033	TOTALE : V.E. 1.04.013.0033	30.300,00		17.550,00	12.750,00	30.300,00		17.550,00	12.750,00
		Corrispettivi per prestazioni profess. e per incarichi nell'interesse dell'Istituto - Progetto AMA ABC - 2° integrazione 3° anno (2002)								
191	1190.2200 1.04.013.0034	TOTALE : V.E. 1.04.013.0033	30.300,00	30.300,00	17.550,00	43.050,00	30.300,00	30.300,00	17.550,00	43.050,00
		Corrispettivi per prestazioni professionali e incarichi speciali nell'interesse dell'Istituto - Progetto di ricerca PROVI - Viticoltura	0,00	2.500,00		2.500,00	0,00	2.500,00		
192	1197.2200 1.04.013.0035	TOTALE : V.E. 1.04.013.0034	0,00	2.500,00	0,00	2.500,00	0,00	2.500,00	0,00	2.500,00
		Corrispettivi per prestazioni profess. e per incarichi nell'interesse dell'Istituto - Conv. con Pr. Livorno Viale monumentale di Bolgheri	0,00	5.497,48		5.497,48	0,00	5.497,48		

Data Elaborazione 00-04-2004

Pagina 31

Prospetto Variazioni Definitive (ordinate per PROGRESSIVO)
 1° Responsabile di Funzione Escluso : IRSA ZOOLOGIA AGRARIA - SOP PADOVA 2201
 2° Responsabile di Funzione Escluso : IRSA ZOOLOGIA AGRARIA - SOP PADOVA 2205

SEZIONE SPESE

PROG.	CODICE	DESCRIZIONE	COMPETENZA			CASSA			SOMME RISULTANTI	
			PREVISIONI ATTUALI	VARIAZIONI		PREVISIONI ATTUALI	VARIAZIONI			SOMME RISULTANTI
				IN AUMENTO	IN DIMINUIZIONE		IN AUMENTO	IN DIMINUIZIONE		
193	1210.2200 1.04.013.0036	Corrispettivi per prestazioni professionali e per incarichi speciali nell'interesse dell'Istituto-Conv. con Regione Piemonte	0,00	5.497,48	0,00	0,00	5.497,48	0,00	5.497,48	
		TOTALE : V.E. 1.04.013.0035	0,00	5.497,48	0,00	0,00	5.497,48	0,00	5.497,48	
194	1218.2200 1.04.013.0037	Corrispettivi per prestazioni prof.li e per incarichi spec.li nell'istituto Colad. Parco Lombardo Valle Ticino	0,00	3.000,00	0,00	0,00	3.000,00	0,00	3.000,00	
		TOTALE : V.E. 1.04.013.0036	0,00	3.000,00	0,00	0,00	3.000,00	0,00	3.000,00	
195	724.2200 1.04.013.0050	Corrispettivi per prest. prof. e per incar. spec. "Cons. siepi ornaim. in giard. storici"	0,01	0,00	0,01	0,01	0,00	0,01	0,00	
		TOTALE : V.E. 1.04.013.0050	0,01	0,00	0,01	0,01	0,00	0,01	0,00	
196	741.2202 1.04.013.0056	Corrispettivi prestaz. profess. e incarichi speciali nell'interesse dell'Istituto - Gestione azienda agraria				3.363,50		464,82	2.898,68	
		TOTALE : V.E. 1.04.013.0056				3.363,50		464,82	2.898,68	
197	747.2202 1.04.013.0063	Corrispettivi per prestazioni professionali e incarichi speciali nell'interesse dell'Istituto - Spetf. AMAVD (SCHEDE)	23.110,60		3.711,84	23.110,60		3.711,84	19.398,76	
		TOTALE : V.E. 1.04.013.0063	23.110,60	0,00	3.711,84	23.110,60	0,00	3.711,84	19.398,76	

Data Elaborazione 05-04-2004

Pagina 32

Prospetto Variazioni Definitive (ordinate per PROGRESSIVO)

1° Responsabile di Funzione Escluso : IRSA ZOOLOGIA AGRARIA - SOP PADOVA 2201

2° Responsabile di Funzione Escluso : IRSA ZOOLOGIA AGRARIA - SOP PADOVA 2205

SEZIONE SPESE

CAPITOLO		COMPETENZA				CASSA					
PROG.	CODICE	DESCRIZIONE	PREVISIONI ATTUALI	VARIAZIONI IN AUMENTO IN DIMINUIZIONE	SOMME RISULTANTI	PREVISIONI ATTUALI	VARIAZIONI IN AUMENTO IN DIMINUIZIONE	SOMME RISULTANTI	PREVISIONI ATTUALI	VARIAZIONI IN AUMENTO IN DIMINUIZIONE	SOMME RISULTANTI
198	766.2200 1.04.013.0076	Corrispettivi per prest.profess. e incarichi spec.prog.RISELVITALIA	0,00	4.850,00	4.850,00	0,00	4.850,00	4.850,00	0,00	4.850,00	4.850,00
		TOTALE : V.E. 1.04.013.0076	0,00	4.850,00	4.850,00	0,00	4.850,00	4.850,00	0,00	4.850,00	4.850,00
199	775.2200 1.04.013.0081	Corrispettivi per prest.prof.incar.speciali Prog. Risorse Genetiche	1.600,00	4.590,32	6.190,32	1.600,00	4.590,32	6.190,32	1.600,00	4.590,32	6.190,32
		TOTALE : V.E. 1.04.013.0081	1.600,00	4.590,32	6.190,32	1.600,00	4.590,32	6.190,32	1.600,00	4.590,32	6.190,32
200	793.2200 1.04.016.0000	Spese per accertamenti sanitari, per cure ricoveri e protesi	200,00	1.500,00	1.700,00	200,00	1.500,00	1.700,00	511,24	1.500,00	2.011,24
		TOTALE : V.E. 1.04.016.0000	200,00	1.500,00	1.700,00	200,00	1.500,00	1.700,00	511,24	1.500,00	2.011,24
201	796.2200 1.04.017.0000	Acquisto vestiario e divise	0,00	300,00	300,00	0,00	300,00	300,00	0,00	300,00	300,00
		TOTALE : V.E. 1.04.017.0000	0,00	300,00	300,00	0,00	300,00	300,00	0,00	300,00	300,00
204	1225.2202 1.04.017.0056	Spese per vestiario - Gestione Azienda agraria	0,00	280,80	280,80	0,00	280,80	280,80	0,00	280,80	280,80
		TOTALE : V.E. 1.04.017.0056	0,00	280,80	280,80	0,00	280,80	280,80	0,00	280,80	280,80
209	807.2202 1.04.018.0065	Spese di rappresentanza - Sperim. AMAD (COORDINAMENTO)	516,46	450,00	66,46	516,46	450,00	66,46	516,46	450,00	66,46
		TOTALE : V.E. 1.04.018.0065	516,46	450,00	66,46	516,46	450,00	66,46	516,46	450,00	66,46
210	820.2200 1.04.019.0056	Gestione azienda agraria	0,00	8.000,00	8.000,00	0,00	8.000,00	8.000,00	0,00	8.000,00	8.000,00
		TOTALE : V.E. 1.04.019.0056	0,00	8.000,00	8.000,00	0,00	8.000,00	8.000,00	0,00	8.000,00	8.000,00

Data Elaborazione Ub-U4-ZU04

Pagina 33

Prospetto Variazioni Definitive (ordinate per PROGRESSIVO)
 1° Responsabile di Funzione Escluso : IRSA ZOOLOGIA AGRARIA - SOP PADOVA 2201
 2° Responsabile di Funzione Escluso : IRSA ZOOLOGIA AGRARIA - SOP PADOVA 2206

SEZIONE SPESE

PROG.	CODICE	DESCRIZIONE	COMPETENZA				CASSA			
			PREVISIONI ATTUALI	VARIAZIONI		SOMME RISULTANTI	PREVISIONI ATTUALI	VARIAZIONI		SOMME RISULTANTI
				IN AUMENTO	IN DIMINUZIONE			IN AUMENTO	IN DIMINUZIONE	
211	826.2200 1.04.021.0000	Spese per stampa annuali, monografiche, estratti, bollettini, ecc.	4.500,00		3.494,50	1.005,50	4.500,00	3.494,50	1.005,50	
		TOTALE : V.E. 1.04.021.0000	4.500,00	0,00	3.494,50	1.005,50	4.500,00	3.494,50	1.005,50	
212	1127.2200 1.04.021.0026	Spese per stampa annuali, monografiche, estratti, bollettini, ecc. - 3° anno. Pianta ornamentali/D	1.000,00		683,06	316,94	1.000,00	683,06	316,94	
213	1127.2200 1.04.021.0026	Spese per stampa annuali, monografiche, estratti, bollettini, ecc. - 3° anno. Pianta ornamentali/D	316,94		128,34	188,60	316,94	128,34	188,60	
		TOTALE : V.E. 1.04.021.0026	1.316,94	0,00	811,40	505,54	1.316,94	811,40	505,54	
214	829.2200 1.04.021.0050	Spese per stampa annuali monografiche estratti i bollettini, ecc. "Cons. siepi ornaim. in giardini storici"	258,23		258,23	0,00	258,23	258,23	0,00	
		TOTALE : V.E. 1.04.021.0050	258,23	0,00	258,23	0,00	258,23	258,23	0,00	
215	837.2202 1.04.021.0065	Spese per stampa annuali, monografiche, estratti, bollettini, ecc - Spentimentaz. A.M./VD (COORDINAMENTO)	0,00	150,00		150,00	0,00	150,00	150,00	
		TOTALE : V.E. 1.04.021.0065	0,00	150,00	0,00	150,00	0,00	150,00	150,00	
216	853.2200 1.04.021.0081	Spese per stampa annuali, monografiche, estr. bolli. "Prog. Risorse Genetiche"	4.131,66	1.292,29		5.423,95	4.131,66	1.292,29	5.423,95	
		TOTALE : V.E. 1.04.021.0081	4.131,66	1.292,29	0,00	5.423,95	4.131,66	1.292,29	5.423,95	
217	862.2200 1.04.023.0000	Spese per l'attività divulgativa, scambi culturali ed iscrizioni a società scientifiche	750,00	2.510,25		3.260,25	750,00	2.510,25	3.260,25	

Data Elaborazione 05-04-2004

Pagina 34

Prospetto Variazioni Definitive (ordinate per PROGRESSIVO)
 1° Responsabile di Funzione Escluso : IRSA ZOOLOGIA AGRARIA - SOP PADOVA 2201
 2° Responsabile di Funzione Escluso : IRSA ZOOLOGIA AGRARIA - SOP PADOVA 2202

SEZIONE SPESE

CAPITOLO		COMPETENZA				CASSA				
PROG.	CODICE	DESCRIZIONE	PREVISIONI ATTUALI	IN AUMENTO	IN DIMINUZIONE	SOMME RISULTANTI	PREVISIONI ATTUALI	IN AUMENTO	IN DIMINUZIONE	SOMME RISULTANTI
218	864.2202 1.04.023.0000	Spese per l'attività divulgativa scambi culturali ed iscrizioni a società scientifiche	750,00	400,00		1.150,00	750,00	400,00		1.150,00
		TOTALE : V.E. 1.04.023.0000	1.500,00	2.910,25	0,00	4.410,25	1.500,00	2.910,25	0,00	4.410,25
219	865.2200 1.04.023.0050	Spese att. divulg. scambi cult. iscriz. soc. scient. "Consensu siepi ornament. in giardini storici"	258,23	491,77		750,00	258,23	491,77		750,00
		TOTALE : V.E. 1.04.023.0050	258,23	491,77	0,00	750,00	258,23	491,77	0,00	750,00
220	1110.2200 1.04.023.0088	Spese per l'attività divulgativa, scambi culturali ed iscrizioni a società scientifiche - "Agricoltura biologica" 3° anno	775,00		300,00	475,00	775,00		300,00	475,00
		TOTALE : V.E. 1.04.023.0088	775,00	0,00	300,00	475,00	775,00	0,00	300,00	475,00
		TOTALE CATEGORIA 4	367.043,02	182.277,73	48.860,88	500.459,87	682.049,30	178.572,04	75.517,84	785.103,50
221	1208.2200 1.05.001.0076	Borse di studio "Prog. RISELVITALIA"	0,00	13.500,00		13.500,00	0,00	13.500,00		13.500,00
		TOTALE : V.E. 1.05.001.0076	0,00	13.500,00	0,00	13.500,00	0,00	13.500,00	0,00	13.500,00
222	910.2200 1.05.001.0081	Borse di studio Prog. "Risorse genetiche"	13.500,00		3.928,38	9.571,62	13.500,00		3.928,38	9.571,62
		TOTALE : V.E. 1.05.001.0081	13.500,00	0,00	3.928,38	9.571,62	13.500,00	0,00	3.928,38	9.571,62
		TOTALE CATEGORIA 5	13.500,00	13.500,00	3.928,38	23.071,62	13.500,00	13.500,00	3.928,38	23.071,62
223	913.2200 1.06.001.0000	Quota contrib. funzionamento di Spettacolo alla Sezione Specimenologia per la Bachicoltura di Padova	40.000,00	28.000,00		68.000,00	40.000,00	28.000,00		68.000,00

Nota Elaborazione 03-04-2004

Pagina 35

Prospetto Variazioni Definitive (ordinate per PROGRESSIVO)
 1° Responsabile di Funzione Escluso : IRSA ZOOLOGIA AGRARIA - SOP PADOVA 2201
 2° Responsabile di Funzione Escluso : IRSA ZOOLOGIA AGRARIA - SOP PADOVA 2202

SEZIONE SPESE

PROG.	CODICE	DESCRIZIONE	COMPETENZA				CASSA			
			PREVISIONI ATTUALI	VARIAZIONI		SOMME RISULTANTI	PREVISIONI ATTUALI	VARIAZIONI		SOMME RISULTANTI
				IN AUMENTO	IN DIMINUZIONE			IN AUMENTO	IN DIMINUZIONE	
224	916.2200 1.06.001.0090	TOTALE : V.E. 1.06.001.0000 Contributo spettante alla Sezione Specializzata per la Bachicoltura di Padova - Geisibachicoltura	40.000,00	28.000,00	0,00	68.000,00	40.000,00	28.000,00	0,00	68.000,00
		TOTALE : V.E. 1.06.001.0090	0,00	415.008,00	0,00	415.008,00	129.101,30	415.008,00	0,00	544.109,30
		TOTALE CATEGORIA 6	40.000,00	443.008,00	0,00	483.008,00	169.101,30	443.008,00	0,00	612.109,30
225	931.2200 1.07.003.0000	Spese per commissioni bancarie	2.185,77	700,00		2.885,77	2.185,77	700,00		2.885,77
		TOTALE : V.E. 1.07.003.0000	2.185,77	700,00	0,00	2.885,77	2.185,77	700,00	0,00	2.885,77
		TOTALE CATEGORIA 7	2.185,77	700,00	0,00	2.885,77	2.185,77	700,00	0,00	2.885,77
226	934.2200 1.08.001.0000	Imposte, tasse e tributi vari					89.447,04		99,88	89.347,16
227	934.2200 1.08.001.0000	Imposte, tasse e tributi vari	83.176,53	23.000,00		106.176,53	89.347,16	23.000,00		112.347,16
228	936.2202 1.08.001.0000	Imposte, tasse e tributi vari	4.500,00	800,00		5.300,00	4.500,00	800,00		5.300,00
		TOTALE : V.E. 1.08.001.0000	87.676,53	23.800,00	0,00	111.476,53	183.294,20	23.800,00	99,88	206.994,32
230	1179.2200 1.08.001.0030	Imposte, tasse e tributi vari - Convenzione Sipcam prodotto Oikos	0,00	1.239,50		1.239,50	0,00	1.239,50		1.239,50
		TOTALE : V.E. 1.08.001.0030	0,00	1.239,50	0,00	1.239,50	0,00	1.239,50	0,00	1.239,50
231	1188.2200 1.08.001.0032	Imposte, tasse e tributi vari - Convenzione Bayer Cropscience	0,00	2.000,00		2.000,00	0,00	2.000,00		2.000,00
		TOTALE : V.E. 1.08.001.0032	0,00	2.000,00	0,00	2.000,00	0,00	2.000,00	0,00	2.000,00

Data Elaborazione 05-04-2004
Pagina 36

Prospetto Variazioni Definitive (ordinate per PROGRESSIVO)
 1° Responsabile di Funzione Escluso : IRSA ZOOLOGIA AGRARIA - SOP PADOVA 2201
 2° Responsabile di Funzione Escluso : IRSA ZOOLOGIA AGRARIA - SOP PADOVA 2202

SEZIONE SPESE

PROG.	CODICE	DESCRIZIONE	COMPETENZA						CASSA					
			PREVISIONI ATTUALI	VARIAZIONI		SOMME RISULTANTI	PREVISIONI ATTUALI	VARIAZIONI		SOMME RISULTANTI				
				IN AUMENTO	IN DIMINUZIONE			IN AUMENTO	IN DIMINUZIONE					
232	1212.2200 1.08.001.0036	Imposte tasse e tributi Pari-Convi. con Regione Piemonte	0,00	3.042,50		3.042,50	0,00	3.042,50		3.042,50	0,00	3.042,50		3.042,50
		TOTALE : V.E. 1.08.001.0036	0,00	3.042,50	0,00	3.042,50	0,00	3.042,50	0,00	3.042,50	0,00	3.042,50		3.042,50
234	949.2200 1.09.001.0000	Restituzioni e rimborsi diversi	87.676,53	30.082,00	0,00	117.758,53	183.284,20	30.082,00	99,88	213.276,32	0,00	40.926,60		40.926,60
		TOTALE : V.E. 1.09.001.0000	0,00	40.926,60	0,00	40.926,60	0,00	40.926,60	0,00	40.926,60	0,00	40.926,60		40.926,60
235	952.2200 1.10.001.0000	Spese per liti, arbitraggi, risarcimenti ed accessi-sorti	15.000,00	9.079,36	0,00	24.079,36	15.000,00	9.079,36		24.079,36	0,00	9.079,36		24.079,36
		TOTALE : V.E. 1.10.001.0000	15.000,00	9.079,36	0,00	24.079,36	15.000,00	9.079,36	0,00	24.079,36	0,00	9.079,36		24.079,36
		TOTALE CATEGORIA 10	15.000,00	9.079,36	0,00	24.079,36	15.000,00	9.079,36	0,00	24.079,36	0,00	9.079,36		24.079,36
		TOTALE TITOLO 1	723.359,56	812.294,23	63.062,44	1.472.591,35	1.385.891,93	783.588,54	120.888,29	2.048.592,18		3.500,00		1.110,00
236	991.2200 2.12.001.0000	Acquisito mobili, arredi, macchine d'ufficio ecc.	3.500,00	3.500,00	0,00	0,00	4.610,00	3.500,00		4.610,00	0,00	3.500,00		1.110,00
		TOTALE : V.E. 2.12.001.0000	3.500,00	3.500,00	0,00	0,00	4.610,00	3.500,00	0,00	4.610,00	0,00	3.500,00		1.110,00
237	1202.2202 2.12.001.0033	Acquisito mobili, arredi, macchine d'ufficio ecc. Progetto AMA, ABC - 2° Integrazione 3° anno (2002)	0,00	2.250,00		2.250,00	0,00	2.250,00		2.250,00	0,00	2.250,00		2.250,00
238	1202.2202 2.12.001.0033	Acquisito mobili, arredi, macchine d'ufficio ecc. Progetto AMA, ABC - 2° Integrazione 3° anno (2002)	2.250,00	2.880,00		5.130,00	2.250,00	2.880,00		5.130,00	2.250,00	2.880,00		5.130,00

Pagina 37

Prospetto Variazioni Definitive (ordinate per PROGRESSIVO)
 1° Responsabile di Funzione Escluso : IRSA ZOOLOGIA AGRARIA - SOP PADOVA 2201
 2° Responsabile di Funzione Escluso : IRSA ZOOLOGIA AGRARIA - SOP PADOVA 2202 SEZIONE SPESE

PROG.	CAPITOLO		COMPETENZA						CASSA		
	CODICE	DESCRIZIONE	PREVISIONI ATTUALI	VARIAZIONI		SOMME RISULTANTI	PREVISIONI ATTUALI	VARIAZIONI		SOMME RISULTANTI	
				IN AUMENTO	IN DIMINUZIONE			IN AUMENTO	IN DIMINUZIONE		
239		TOTALE : V.E. 2.12.001.0033	2.250,00	5.130,00	0,00	7.380,00	2.250,00	5.130,00	0,00	7.380,00	
	1220.2200	Acquisito mobili, arredi,									
	2.12.001.0056	macchine d'ufficio...-Gestione Azienda agraria	0,00	1.380,00		1.380,00	0,00	1.380,00		1.380,00	
240		TOTALE : V.E. 2.12.001.0056	0,00	1.380,00	0,00	1.380,00	0,00	1.380,00	0,00	1.380,00	
	994.2200	Acquisito libri, pubblicazioni, estratti, bollettini, ecc.					41.870,30		487,03	41.383,27	
	2.12.002.0000										
241		TOTALE : V.E. 2.12.002.0000	36.500,00	8.000,00		44.500,00	41.383,27	8.000,00		49.383,27	
	994.2200	Acquisito libri, pubblicazioni, estratti, bollettini, ecc.	36.500,00	8.000,00		44.500,00	41.383,27	8.000,00		49.383,27	
	2.12.002.0000										
243		TOTALE : V.E. 2.12.002.0000	2.000,00	8.000,00	0,00	44.500,00	83.253,57	8.000,00	487,03	90.766,54	
	997.2200	Acquisito macchine, attrezzi scientifici e attrez= zature tecniche	2.000,00		1.761,72	238,28	2.000,00		1.761,72	238,28	
	2.12.003.0000										
244		TOTALE : V.E. 2.12.003.0000	0,00	240.000,00		240.000,00	240.000,00			240.000,00	
	999.2202	Acquisito macchine, attrezzi scientifici e attrez= zature tecniche	0,00	240.000,00		240.000,00	240.000,00			240.000,00	
	2.12.003.0000										
245		TOTALE : V.E. 2.12.003.0000	2.000,00	240.000,00	1.761,72	240.238,28	2.000,00	0,00	1.761,72	238,28	
	1206.2200	Acquisito macchine, attrezzi scientifici e attrezature tecniche "Prog. META"	0,00	12.000,00		12.000,00	0,00	12.000,00		12.000,00	
	2.12.003.0015										
246		TOTALE : V.E. 2.12.003.0015	0,00	12.000,00	0,00	12.000,00	0,00	12.000,00	0,00	12.000,00	
	1177.2200	Acquisito macchine, attrezzi scientifici e attrezature tecniche - Convezione Sispcam prodotto Oikos	0,00	1.291,14		1.291,14	0,00	1.291,14		1.291,14	
	2.12.003.0030										
		TOTALE : V.E. 2.12.003.0030	0,00	1.291,14	0,00	1.291,14	0,00	1.291,14	0,00	1.291,14	

Data Elaborazione 05-04-2004

Pagina 38

Prospetto Variazioni Definitive (ordinate per PROGRESSIVO)1° Responsabile di Funzione Escluso : IRSA ZOOLOGIA AGRARIA - SOP PADOVA 2201
2° Responsabile di Funzione Escluso : IRSA ZOOLOGIA AGRARIA - SOP PADOVA 2202**SEZIONE SPESE**

CAPITOLO		COMPETENZA				CASSA				
PROG.	CODICE	DESCRIZIONE	PREVISIONI ATTUALI	VARIAZIONI IN AUMENTO	VARIAZIONI IN DIMINUZIONE	SOMME RISULTANTI	PREVISIONI ATTUALI	VARIAZIONI IN AUMENTO	VARIAZIONI IN DIMINUZIONE	SOMME RISULTANTI
247	1201.2202 2.12.003.0033	Acquisto macchine, attrezzi scientifici e attrezzature tecniche - Progetto AMA ABC - 2° integrazione 3° anno (2002)	0,00	5.000,00		5.000,00	0,00	5.000,00		5.000,00
248	1201.2202 2.12.003.0033	Acquisto macchine, attrezzi scientifici e attrezzature tecniche - Progetto AMA ABC - 2° integrazione 3° anno (2002)	5.000,00	9.000,00		14.000,00	5.000,00	9.000,00		14.000,00
249	1011.2202 2.12.003.0063	Acquisto macchine, attrezzi scientifici e attrezzature tecniche - Spertin: AMAD (SCHEDE)	29,30	6.050,00		6.079,30	29,30	6.050,00		6.079,30
		TOTALE : V.E. 2.12.003.0033	5.000,00	14.000,00	0,00	19.000,00	5.000,00	14.000,00	0,00	19.000,00
		TOTALE : V.E. 2.12.003.0063	29,30	6.050,00	0,00	6.079,30	29,30	6.050,00	0,00	6.079,30
250	1051.2200 2.15.001.0000	Indennità di anzianità e similari al personale cessato dal servizio	49.279,30	287.851,14	5.261,72	331.868,72	97.142,87	47.851,14	5.748,75	139.245,26
		TOTALE : V.E. 2.15.001.0000	1.000,00	22.000,00	0,00	23.000,00	1.000,00	22.000,00	0,00	23.000,00
		TOTALE CATEGORIA 12	1.000,00	22.000,00	0,00	23.000,00	1.000,00	22.000,00	0,00	23.000,00
		TOTALE CATEGORIA 15	1.000,00	22.000,00	0,00	23.000,00	1.000,00	22.000,00	0,00	23.000,00
		TOTALE TITOLO 2	50.279,30	309.851,14	5.261,72	354.868,72	98.142,87	69.851,14	5.748,75	162.245,26
251	1066.2200 4.21.001.0000	Ritenute erariali					80.604,61		355,27	80.249,34
252	1066.2200 4.21.001.0000	Ritenute erariali	80.000,00	10.000,00		90.000,00	80.249,34	10.000,00		90.249,34
		TOTALE : V.E. 4.21.001.0000	80.000,00	10.000,00	0,00	90.000,00	160.853,95	10.000,00	355,27	170.498,68

Pagina 39

Prospetto Variazioni Definitive (ordinate per PROGRESSIVO)
 1° Responsabile di Funzione Escluso : IRSA ZOOLOGIA AGRARIA - SOP PADOVA 2201
 2° Responsabile di Funzione Escluso : IRSA ZOOLOGIA AGRARIA - SOP PADOVA 2202

PROG.	CODICE	DESCRIZIONE	CAPITOLO				COMPETENZA				CASSA					
			PREVISIONI ATTUALI		SOMME RISULTANTI		PREVISIONI ATTUALI		SOMME RISULTANTI		VARIAZIONI IN DIMINUIZIONE		SOMME RISULTANTI			
			IN AUMENTO	IN DIMINUIZIONE	IN AUMENTO	IN DIMINUIZIONE	IN AUMENTO	IN DIMINUIZIONE	IN AUMENTO	IN DIMINUIZIONE	IN AUMENTO	IN DIMINUIZIONE	IN AUMENTO	IN DIMINUIZIONE		
253	1069.2200 4.21.002.0000	Ritenute previdenziali ed assistenziali						35.539,33						336,23		35.203,10
254	1069.2200 4.21.002.0000	Ritenute previdenziali ed assistenziali	25.000,00	8.000,00			33.000,00	35.203,10		8.000,00						43.203,10
		TOTALE : V.E. 4.21.002.0000	25.000,00	8.000,00	0,00		33.000,00	70.742,43		8.000,00				336,23		78.406,20
255	1072.2200 4.21.003.0000	Anticipazioni fondo economato						774,69		2,29						776,98
256	1074.2202 4.21.003.0000	Anticipazioni fondo economato	361,52	388,48			750,00	361,52		388,48						750,00
		TOTALE : V.E. 4.21.003.0000	361,52	388,48	0,00		750,00	1.136,21		390,77				0,00		1.526,98
257	1078.2200 4.21.005.0000	Anticipazioni varie	20.658,28		20.658,28		0,00	20.658,28						20.658,28		0,00
		TOTALE : V.E. 4.21.005.0000	20.658,28	0,00	20.658,28		0,00	20.658,28		0,00				20.658,28		0,00
258	1081.2200 4.21.006.0000	Partite in conto sospeso	100.000,00	50.000,00			150.000,00	104.426,19		50.000,00						154.426,19
		TOTALE : V.E. 4.21.006.0000	100.000,00	50.000,00	0,00		150.000,00	104.426,19		50.000,00				0,00		154.426,19
		TOTALE CATEGORIA 21	226.019,80	68.388,48	20.658,28		273.750,00	357.817,06		68.390,77				21.349,78		404.858,05
		TOTALE TITOLO 4	226.019,80	68.388,48	20.658,28		273.750,00	357.817,06		68.390,77				21.349,78		404.858,05
		TOTALE SPESE	999.658,66	1.190.533,85	88.982,44		2.101.210,07	1.841.851,86		921.830,45				147.986,82		2.615.695,49

Prospetto Variazioni Definitive (ordinate per PROGRESSIVO)

Data Elaborazione 05-04-2004

Pagina 40

RIEPILOGO VARIAZIONI DI BILANCIO

	COMPETENZA	CASSA
MAGGIORI ENTRATE	1.100.209,69	899.066,75
MINORI SPESE	88.982,44	147.986,82
TOTALE VARIAZIONI POSITIVE	1.189.192,13	1.047.053,57
MINORI ENTRATE	20.658,28	76.192,46
MAGGIORI SPESE	1.190.533,85	921.830,45
TOTALE VARIAZIONI NEGATIVE	1.211.192,13	998.022,91
SALDO VARIAZIONI	-22.000,00	49.030,66

STAMPA DISPONIBILITA' SPESE PER C.S. (TUTTE) - ESERCIZIO 2003

Data Elaborazione 14-04-2004

Pagina 52

1° Responsabile di Funzione Escluso : IRSA ZOOLOGIA AGRARIA - SOP PADOVA 2201

CODICE E NUMERO	INTERVENTI				COMPETENZA						RESIDUI			CASSA	
	DENOMINAZIONE	PREVISIONI INIZIALI	VARIAZIONI	PREVISIONI DEFINITIVE	AMM. IMPEGNATO	AMM. DA IMPEGNARE	PAGATO	AMM. RESIDUI	PAGATO	PREVISIONI DEFINITIVE	DISPONIBILITA'				
	RIPILOGO PER C.S.														
	Totale C.S. 0000	909.709,50	478.732,57	1.388.442,07	1.205.698,53	182.743,54	963.356,77	245.327,18	150.932,65	1.369.269,25	254.979,82				
	Totale C.S. 0006	43.900,00	0,00	43.900,00	8.155,89	35.744,11	7.987,32	0,00	0,00	30.700,00	22.712,68				
	Totale C.S. 0010	15.000,00	0,00	15.000,00	15.000,00	0,00	7.673,66	0,00	0,00	15.000,00	7.326,34				
	Totale C.S. 0013	3.637,08	0,00	3.637,08	3.637,08	0,00	3.637,08	1.508,29	1.508,29	5.145,37	0,00				
	Totale C.S. 0015	24.000,00	15.780,00	39.780,00	39.780,00	0,00	39.780,00	0,00	0,00	39.780,00	0,00				
	Totale C.S. 0026	12.996,97	0,00	12.996,97	12.996,97	0,00	12.996,97	2.172,23	2.172,23	15.169,20	0,00				
	Totale C.S. 0030	0,00	7.436,98	7.436,98	4.890,54	2.546,44	4.523,25	0,00	0,00	7.436,98	2.913,73				
	Totale C.S. 0031	0,00	4.500,00	4.500,00	4.291,65	208,35	4.291,65	0,00	0,00	4.500,00	208,35				
	Totale C.S. 0032	0,00	12.000,00	12.000,00	9.479,99	2.520,01	9.479,99	0,00	0,00	12.000,00	2.520,01				
	Totale C.S. 0033	0,00	50.000,00	50.000,00	49.763,96	236,04	48.927,56	0,00	0,00	50.000,00	1.072,46				
	Totale C.S. 0034	0,00	13.000,00	13.000,00	7.780,75	5.219,25	7.780,75	0,00	0,00	13.000,00	5.219,25				
	Totale C.S. 0035	0,00	6.497,48	6.497,48	2.467,48	4.030,00	2.223,82	0,00	0,00	6.497,48	4.273,66				
	Totale C.S. 0036	0,00	14.992,00	14.992,00	7.747,00	7.245,00	4.547,00	0,00	0,00	14.992,00	10.445,00				
	Totale C.S. 0037	0,00	15.100,00	15.100,00	1.783,34	13.316,66	1.607,34	0,00	0,00	15.100,00	13.492,66				
	Totale C.S. 0050	5.624,60	0,00	5.624,60	5.648,35	-23,75	5.648,35	0,00	0,00	5.624,60	-23,75				
	Totale C.S. 0053	10.147,51	0,00	10.147,51	10.077,68	69,83	10.077,68	0,00	0,00	10.147,51	69,83				
	Totale C.S. 0056	38.316,46	21.580,00	59.896,46	50.655,10	9.241,36	37.016,26	9.828,82	8.099,12	67.425,28	22.309,90				

Data Elaborazione 14-04-2004
Pagina 53

STAMPA DISPONIBILITA' SPESE PER C.S. (TUTTE) - ESERCIZIO 2003

1° Responsabile di Funzione Escluso : IRSA ZOOLOGIA AGRARIA - SOP PADOVA 2201

CODICE E NUMERO	DENOMINAZIONE	COMPETENZA					RESIDUI			CASSA		
		PREVISIONI INIZIALI	VARIAZIONI	PREVISIONI DEFINITIVE	AMM. IMPEGNATO	AMM. DA IMPEGNARE	PAGATO	AMM. RESIDUI	PAGATO	PREVISIONI DEFINITIVE	DISPONIBILITA'	
	Totale C.S. 0057	0,00	0,00	0,00	0,00	0,00	0,00	0,00	60,60	0,00	60,60	60,60
	Totale C.S. 0063	33.333,30	0,00	33.333,30	32.461,38	871,92	32.461,36	2.211,37	2.211,37	35.544,67	871,92	871,92
	Totale C.S. 0064	51.758,86	-425,62	51.333,24	48.708,93	2.624,31	41.727,12	75.598,96	68.475,96	126.932,20	16.729,10	16.729,10
	Totale C.S. 0065	2.858,49	0,00	2.858,49	928,28	1.930,21	928,28	3.891,03	3.891,03	6.749,52	1.930,21	1.930,21
	Totale C.S. 0070	7.746,85	0,00	7.746,85	6.531,71	1.215,14	6.531,71	0,00	0,00	7.746,85	1.215,14	1.215,14
	Totale C.S. 0071	7.169,31	23.000,00	30.169,31	7.965,92	22.203,39	7.946,48	785,13	785,13	13.954,44	5.222,83	5.222,83
	Totale C.S. 0076	0,00	24.350,00	24.350,00	1.724,88	22.625,12	0,00	0,00	0,00	24.350,00	24.350,00	24.350,00
	Totale C.S. 0081	25.822,85	0,00	25.822,85	25.160,36	662,49	24.816,36	0,00	0,00	25.822,85	1.006,49	1.006,49
	Totale C.S. 0084	6.178,57	0,00	6.178,57	0,00	6.178,57	0,00	0,00	0,00	6.178,57	6.178,57	6.178,57
	Totale C.S. 0088	9.674,05	0,00	9.674,05	8.884,32	789,73	8.884,32	2.108,31	2.108,31	11.782,36	789,73	789,73
	Totale C.S. 0090	0,00	415.008,00	415.008,00	415.008,00	0,00	207.504,00	129.101,30	87.061,22	544.109,30	249.544,08	249.544,08
	Totale C.S. 0098	0,00	0,00	0,00	0,00	0,00	0,00	8.787,58	8.787,58	8.787,58	0,00	0,00
	Totale C.S. 0099	0,00	0,00	0,00	0,00	0,00	0,00	2.300,81	2.025,46	2.300,81	275,35	275,35

ISTITUTO SPERIMENTALE PER LA ZOOLOGIA AGRARIA — FIRENZERELAZIONE AMMINISTRATIVA DEL COMMISSARIO STRAORDINARIO AL CONTO CONSUNTIVO DELL'ANNO 2003

SEDE DI FIRENZE

Il Conto consuntivo dell'Istituto Sperimentale per la Zoologia Agraria dell'anno 2003 si compone dei seguenti elaborati:

Rendiconto finanziario	Firenze Padova	separati
Rendiconto finanziario		consolidato
Stato patrimoniale	Firenze Padova	separati ed uno consolidato
Conto economico	Firenze Padova	separati ed uno consolidato

Relazione del Commissario relativa al conto consuntivo della Sede di Firenze.

Relazione del Direttore incaricato della Sezione Specializzata per la Bachicoltura di Padova relativa al conto consuntivo di quest'ultima.

Relazione del Collegio dei Revisori dei Conti relativa al conto consuntivo consolidato:

Nel rendiconto finanziario della sede di Firenze sono riportati i risultati relativi alla gestione di competenza ed alla gestione dei residui dell'esercizio finanziario 2003.

- **PROSPETTO CHE EVIDENZIA, IN ENTRATA ED IN USCITA, LE PREVISIONI DEFINITIVE IN RAPPORTO ALLE SOMME ACCERTATE ED A QUELLE IMPEGNATE**

PREVISIONE DEFINITIVA ENTRATE	€ 2.082.402,53
ACCERTAMENTI	€ 2.591.559,95
DIFFERENZA	-€ 509.157,42

Le entrate correnti (Tit. I - II - III) hanno avuto una variazione positiva netta, rispetto alle previsioni definitive, di € 388.041,40=.
(€ 1.518.632,15 - Previsione definitiva)
(€ 1.906.673,55 - Totale accertamenti)

Le entrate in conto capitale (Tit. V) non hanno registrato alcuna variazione netta, rispetto alle previsioni definitive.
(€ 237.600,00 - Previsione definitiva)
(€ 237.600,00 - Totale accertamenti)

Il titolo VI ha avuto una variazione negativa rispetto alle previsioni definitive di € 44.462,17=, dovuta al non totale utilizzo dell'anticipazione di cassa.

Le partite di giro (Tit. VII) hanno riportato una variazione positiva netta, rispetto alla previsione definitiva, di € 165.578,19=.
(€ 274.524,69 - Previsione definitiva)
(€ 440.102,88 - Totale accertamenti)

PREVISIONE DEFINITIVA SPESA	€ 2.309.425,81
IMPEGNI	€ 1.987.228,09
DIFFERENZA	€ 322.197,72

Le spese correnti (Tit. I) hanno avuto una variazione negativa netta, rispetto alla previsione definitiva, di € 176.499,30=.
(€ 1.626.636,71 - Previsione definitiva)
(€ 1.450.161,40 - Totale impegni)

Le spese in conto capitale (Tit. II) hanno avuto uno scostamento negativo netto di € 266.838,43=.
(€ 356.618,72 - Previsione definitiva)
(€ 89.780,29 - Totale impegni)

Il Tit. III ha avuto una variazione negativa netta, rispetto alle previsioni definitive, di € 44.462,17=, dovuta al non totale utilizzo dell'anticipazione di cassa.

Il Tit. IV evidenzia una variazione positiva netta di € 165.578,19=, rispetto alla previsione definitiva.
(€ 274.524,69 – Previsione definitiva)
(€ 440.102,88 – Totale impegni)

RIEPILOGO GESTIONE FINANZIARIA

<u>SPESE</u>	Somme impegnate	Somme pagate	Somme rimaste Da pagare	<u>ENTRATE</u>	Somme Accertate	Somme riscosse	Somme rimaste Da riscuotere
Gestione residui Passivi	469.998,29	338.058,39	131.939,90	Cassa al 1/1/2003	209.210,36	209.210,36	
Gestione competenza Uscite	1.987.228,09	1.502.355,08	484.873,01	Gestione residui Attivi	652.049,53	410.330,81	241.718,72
Fondo di cassa 31/12/2003	826.722,87	826.722,87		Gestione Competenza Entrate	2.591.559,95	2.047.595,17	543.964,78
TOTALE	3.283.949,25	2.667.136,34	616.812,91 Totale residui passivi al termine dell'esercizio	TOTALE	3.452.819,84	2.667.136,34	785.683,50 Totale residui attivi al termine dell'esercizio

GESTIONE DI COMPETENZA

Dimostrazione della situazione finanziaria al 31/12/2003

Entrate accertate	+	€ 2.591.559,95
Uscite impegnate	-	€ 1.987.228,09
Avanzo finanziario al 31/12/2003	+	€ <u>604.331,86</u>

AZIENDA AGRARIA "TORMANCINA"
CONTO CONSUNTIVO 2003

USCITE

ENTRATE

CAP.	DESCRIZIONE	ACCERTATO	RISCOSSO	CAP.	DESCRIZIONE	IMPEGNATO	PAGATO
3.07.01.56	Vendita di prodotti dell'azienda agraria	40.674,71	39.184,53	1.02.02.56	Stipendi personale operaio	15.639,24	15.639,24
				1.02.04.56	Comp. lavoro straordinario	1.685,08	1.685,08
				1.02.08.56	Oneri prev.li e assistenz.	4.065,61	3.132,43
				1.04.03.56	Acqua,gas,energia elettrica	1.004,54	800,37
				1.04.05.56	Mat. consumo carattere tecnico	15.522,04	12.744,20
				1.04.08.56	Manut. Rip. Mobili, macch. Ufficio, attr. Techn. Scient.	101,80	101,80
				1.04.09.56	Eserc.manut. automezzi	8.979,62	6.018,02
				1.04.13.56	Corrispettivi prest. prof.li	2.394,52	1.774,77
				1.04.17.56	Spese per vestiario	280,80	280,80
				1.04.19.56	Spese sistemaz. terreni	7.872,00	0,00
				1.08.01.56	Imposte e tasse	1.558,67	1.558,67
				2.12.01.56	Acquisto mobili, arredi..	1.380,00	1.380,00
	TOTALE ENTRATE	40.674,71	39.184,53				
	DISAVANZO		5.930,85				
	TOTALE A PAREGGIO		45.115,38		TOTALE USCITE	60.483,92	45.115,38

GESTIONE RESIDUI

La gestione residui, comprensiva di quelli accumulatisi negli anni precedenti con relative variazioni derivanti da più esatti accertamenti, e dei residui relativi alla gestione finanziaria dell'esercizio 2003 presenta sinteticamente le seguenti risultanze:

RESIDUI ATTIVI

Residui anni precedenti	€	684.324,89=
Variazioni in meno riscontrate nel 2003	- €	32.275,36=
Residui attivi rettificati	€	652.049,53=
Riscossi nel 2003	- €	410.330,81=
Rimasti da riscuotere	€	241.718,72=
Residui dell'esercizio 2003	+ €	543.964,78=
Totale residui attivi	€	785.683,50=

RESIDUI PASSIVI

Residui anni precedenti	€	483.681,61=
Variazioni in meno riscontrate nel 2003	- €	13.683,32=
Residui passivi rettificati	€	469.998,29=
Pagati nel 2003	- €	338.058,39=
Rimasti da pagare	€	131.939,90=
Residui dell'esercizio 2003	+ €	484.873,01=
Totale residui passivi	€	616.812,91=

Torna l'avanzo di amministrazione dalla seguente dimostrazione:

Avanzo di amministrazione al 31/12/2002		+ € 409.853,64=
Sopravvenienze attive	€ -	
Insussistenze passive	€ 13.683,32=	+ € 13.683,32=
Sopravvenienze passive	€ -	
Insussistenze attive	€ 32.275,36=	- € 32.275,36=
		- € 18.592,04=
Avanzo di amministrazione al 31/12/2002 rettificato		+ € 391.261,60=
Avanzo finanziario al 31/12/2003		+ € 604.331,86=
Avanzo di amministrazione al 31/12/2003		+ € 995.593,46=

Con l'allegato al Consuntivo relativo ai Centri di Costo vengono posti a confronto, per ciascuna contabilità speciale, gli stanziamenti definitivi con gli impegni assunti durante l'anno per la realizzazione dei lavori. In esecuzione delle direttive fornite dal MIPAF, con circolare n. 60, in data 13 Ottobre 1990, gli stanziamenti di tali gestioni che alla chiusura dell'esercizio finanziario sono risultati non impegnati, vengono considerati economia per cui confluiscono nell'avanzo di Amministrazione e vengono reiscritti poi ai corrispondenti capitoli della competenza dell'esercizio 2004.

Detto avanzo risulta così ripartito:

- Gestione ordinaria	€	865.356,89=	
di cui: per economia sugli stanziamenti di competenza per variazioni nei residui degli anni precedenti	€	682.526,53=	
Fondo indisponibile cat. IV delle Uscite	€	81.054,92=	
Fondo liquidazione indennità anzianità personale	€	101.775,44=	
- Programma di ricerca "Agrumicoltura"	€	35.744,11=	
- Convenzione "Sipcam - OIKOS"	€	2.546,44=	
- Convenzione "Agrisense"	€	208,35=	
- Convenzione "Bayer Cropscience"	€	2.520,01=	
- Programma di ricerca "Ape Miele Ambiente" Integrazione II anno	€	236,04=	
- Programma di ricerca "PROVIT"	€	5.219,25=	
- Convenzione Provincia di Livorno "Viale monumentale Bolgheri"	€	4.030,00=	
- Convenzione Regione Piemonte	€	7.245,00=	
- Convenzione Parco Lombardo Valle del Ticino	€	13.316,66=	
- Programma di ricerca straordinario "Ape, Miele Ambiente D - Schede" (C.S. 63)	€	871,92=	
- Programma di ricerca straordinario "Ape, Miele Ambiente D - Coord." (C.S. 65)	€	1.930,21=	
- Programma di ricerca "Reg. C.E. 1221/97"	€	2.624,31=	
- Programma di ricerca straordinario "Ape Miele Ambiente A-B-C" (C.S. 53)	€	69,83=	
- Programma di ricerca "Incremento produzione piante officinali"	€	1.215,14=	
- Programma di ricerca straordinario "Agricoltura Biologica"	€	789,73=	
- Programma di ricerca straordinario "Collezione Microorganismi"	€	22.203,39=	
- Programma di ricerca straordinario "Riselvitania"	€	22.625,12=	
- Programma di ricerca straordinario "Risorse Genetiche"	€	662,49=	
- Contributo Interventi Strutturali	€	6.178,57=	
	€	130.236,57=	
PER UN TOTALE DI	€	995.593,46=	

<u>CONTO ECONOMICO</u>		<u>SPESE</u>	
<u>RENDEITE</u>			
Totale entrate correnti	€ 1.906.673,55=	Totale spese correnti	€ 1.450.161,40=
Acquisizioni patrimoniali	€ 160.737,16=	Ammortamenti	€ 151.941,72=
Ecced. entr. acc./usc. imp. in c/cap.	€ 147.819,71=	Svalutazioni e deprezzamenti	€ ----
Sopravvenienze attive	€ ----	Eliminaz. Immobilizzazioni	€ ----
Insussistenze passive	€ 13.683,32=	Quota adeguamento fondo ind. anz. personale	€ 7.000,00=
Ricavo derivante credito fuori uso	€ ----	Variazioni patrim. straord: - sopravv. passive	€ ----
Valutazioni e incrementi	€ ----	- Insussistenze attive	€ 32.275,36=
Ricavo derivante da Cessione beni strumentali	€ ----	- eccedenza spese impegnate/ entrate accertate in c/capitale	€ ----
Quota Anticipazione TFR OTI	€ 22.000,00=	Accantonamenti diversi	€ ----
TOTALE ENTRATE	€ 2.250.913,74=	AVANZO ECONOMICO	€ 609.535,26=
		TOTALE A PAREGGIO	€ 2.250.913,74=

Rendiconto patrimoniale

In esso sono poste in evidenza le variazioni che la consistenza patrimoniale ha registrato nel corso dell'anno 2003 e quindi i valori finanziari di tutti gli elementi che compongono il patrimonio.

Il rendiconto patrimoniale si compone di due parti:

Situazione patrimoniale

La gestione patrimoniale dell'esercizio 2003 ha portato i seguenti risultati:

	Consistenza al 01/01/2003	Variazioni in +	Variazioni in -	Consistenza al 31/12/2003
Attività	6.670.419,11=	879.608,28	----	7.550.027,39=
Passività	3.085.237,15=	292.073,02	22.000,00	3.355.310,17=
	3.585.181,96=	+ 587.535,26	+ 22.000,00	4.194.717,22=

Il patrimonio netto ha registrato una **variazione positiva** di € 609.535,26= che concorda con il saldo del conto economico.

Tutto ciò premesso si osserva:

L'avanzo di cassa alla fine dell'esercizio 2003 presenta un saldo pari a € 826.722,87= che concorda con la sommatoria dei pagamenti e delle riscossioni, sia in conto competenze che in conto residui, risultanti dal giornale di cassa, nonché con la situazione presentata al 31/12/2003 dal Tesoriere - Cassiere dell'Istituto in cui sono riportate le disponibilità liquide giacenti al 31/12/03 presso la locale Sezione di Tesoreria Provinciale dello Stato.

L'avanzo di amministrazione è stato accertato alla chiusura dell'esercizio 2003 in € 995.593,46=. A tale riguardo va precisato che sono stati fatti confluire nell'avanzo di amministrazione gli stanziamenti non impegnati afferenti a tutti i progetti straordinari pluriennali di ricerca che hanno prosecuzione nell'anno 2004 che ammontano a complessive € 130.236,57= e reiscritti ai corrispondenti capitoli della competenza nel bilancio di previsione 2004.

La consistenza effettiva dell'avanzo di amministrazione ordinario ammonta a € 865.356,89 ed è comprensiva della somma vincolata per TFR di € 101.775,44 (quota maturata al 31/12/2003) e del fondo indisponibile relativo alla cat. IV delle Uscite di € 81.054,92.

L'importo di € 101.775,44 riguardante il fondo TFR può essere così specificato:

€ 116.775,44= fondo TFR al 31/12/2002
+ € 7.000,00= quota presunta per l'anno in corso (tale quota è la risultante di una previsione aumentativa di € 7.493,76 rettificata per l'ammontare dell'imposta sostitutiva sulla rivalutazione del TFR per l'anno 2003, appunto di € 493,76, che essendo a carico dei titolari del fondo, va a diminuire lo stesso)

- € 22.000,00= anticipazione TFR richiesta dal sorvegliante notturno della S.O.P. di Roma

L'avanzo relativo a vere e proprie economie di bilancio risulta essere pari a € 682.526,53=.

IL COMMISSARIO STRAORDINARIO
F.to Luigi Della Pina