

# **RELAZIONE DELLA CORTE DEI CONTI**

## **A L P A R L A M E N T O**

sulla gestione finanziaria degli Enti sottoposti a controllo  
in applicazione della legge 21 marzo 1958, n. 259

**CONSIGLIO NAZIONALE PER LA RICERCA E LA SPERIMENTA-  
ZIONE IN AGRICOLTURA (CRA) ED EX ISTITUTI DI RICERCA E  
SPERIMENTAZIONE AGRARIA**  
(Esercizio 2003 e 2004)

---

**Comunicata alla Presidenza il 23 aprile 2007**

---

**VOLUME III**

**ISTITUTO SPERIMENTALE AGRONOMICO - BARI**  
**ISTITUTO SPERIMENTALE PER LA MECCANIZZAZIONE AGRICOLA**

PAGINA BIANCA

## INDICE

---

### *DOCUMENTI ALLEGATI*

#### **ISTITUTO SPERIMENTALE AGRONOMICO – BARI**

##### *Esercizio 2003:*

Bilancio consuntivo .....	<i>Pag.</i>	7
Relazione del Commissario straordinario .....	»	233
Relazione del Collegio dei Revisori .....	»	249

#### **ISTITUTO SPERIMENTALE PER LA MECCANIZZAZIONE AGRICOLA**

##### *Esercizio 2003:*

Relazione del Commissario straordinario .....	»	265
Relazione del Collegio dei Revisori .....	»	287
Bilancio consuntivo .....	»	295

PAGINA BIANCA



ISTITUTO SPERIMENTALE AGRONOMOICO — BARI

---

# BILANCIO D'ESERCIZIO 2003

PAGINA BIANCA

## BILANCIO CONSUNTIVO







Data Elaborazione 03-02-2004  
 Pagina 2  
 Parte B

**RENDICONTO FINANZIARIO ENTRATE - ESERCIZIO 2003**

CAPITOLO CODICE	G E S T I O N E D E I R E S I D U I A T T I V I										G E S T I O N E D I C A S S A		TOTALE DEI RESIDUI ATTIVI AL TERMINE DELL'ESERCIZIO 23 (9 + 15)
	RESIDUI ALL'INIZIO DELL'ESERCIZIO 13	RISCOSSI 14	RIMASTI DA RISCUOTERE 15 (16 - 14)	TOTALI 16 (14 + 15)	V A R I A Z I O N I		PREVISIONI 19	RISCOSSIONI 20	D I F F E R E N Z E R I S P E T T O A L L E P R E V I S I O N I				
					IN + 17 (16 - 13)	IN - 18 (13 - 16)			IN + 21 (20 - 19)	IN - 22 (19 - 20)			
I.C.S. 56	21.426.48	21.423.90	0.00	21.423.90	2.58		21.426.48	21.423.90			2.58		0.00
<b>2.03.002.0066</b>													
I.C.S. 66	8.154.91	8.153.67	0.00	8.153.67	1.24		8.154.91	8.153.67			1.24		0.00
<b>2.03.002.0067</b>													
I.C.S. 67	76.183.85	76.181.26	0.00	76.181.26	2.59		76.183.85	76.181.26			2.59		0.00
<b>2.03.002.0069</b>													
I.C.S. 68	0.00	0.00	0.00	0.00	0.00		0.00	0.00			0.00		0.00
<b>2.03.002.0072</b>													
I.C.S. 72	13.492.44	0.00	13.492.44	13.492.44	0.00		13.492.44	0.00			13.492.44		13.492.44
<b>2.03.002.0083</b>													
I.C.S. 83	21.177.85	0.00	21.177.85	21.177.85	0.00		21.177.85	0.00			21.177.85		21.177.85

















Data Elaborazione 03-02-2004  
 Pagina 6  
 Parte B

**RENDICONTO FINANZIARIO ENTRATE - ESERCIZIO 2003**

CAPITOLO CODICE	G E S T I O N E  D E I  R E S I D U I  A T T I V I					G E S T I O N E  D I  C A S S A					TOTALE DEI RESIDUI ATTIVI AL TERMINE DELL'ESERCIZIO 23 (9 + 15)		
	RESIDUI ALL'INIZIO DELL'ESERCIZIO 13	RISCOSSI 14	RIMASTI DA RISCUOTERE 15 (16 - 14)	TOTALI		PREVISIONI 19	RISCOSSIONI	DIFFERENZE RISPETTO ALLE PREVISIONI					
				IN + 17 (16 - 13)	IN - 18 (13 - 16)			IN + 21 (20 - 19)	IN - 22 (19 - 20)				
		VARIAZIONI											
2.06.001.0069													
I.C.S.68	69.349.95	24.966.92	44.381.03	69.349.95	0.00	69.349.95	24.966.92	44.381.03	44.381.03				44.381.03
2.06.001.0073													
I.C.S.71	79.598.78	0.00	66.894.44	66.894.44	12.704.34	79.598.78	0.00	79.598.78	79.598.78				66.894.44
2.06.001.0078													
I.C.S.78	21.717.53	0.00	13.164.39	13.164.39	8.553.14	21.717.53	0.00	21.717.53	21.717.53				13.164.39
2.06.001.0080													
I.C.S.80	0.00	0.00	0.00	0.00	0.00	3.500.00	0.00	3.500.00	3.500.00				3.500.00
2.06.001.0085													
I.C.S.85	3.873.43	0.00	3.873.43	3.873.43	0.00	3.873.43	0.00	3.873.43	3.873.43				3.873.43





Data Elaborazione 03-02-2004  
 Pagina 7  
 Parte B

**RENDICONTO FINANZIARIO ENTRATE - ESERCIZIO 2003**

CAPITOLO CODICE	G E S T I O N E  D E I  R E S I D U I  A T T I V I					G E S T I O N E  D I  C A S S A					TOTALE DEI RESIDUI ATTIVI AL TERMINE DELL'ESERCIZIO 23 (9 + 15)	
	RESIDUI ALL'INIZIO DELL'ESERCIZIO	RISCOSSI	RIMASTI DA RISCUOTERE	VARIAZIONI		TOTALI	PREVISIONI	RISCOSSIONI	DIFFERENZE RISPETTO ALLE PREVISIONI			
				IN +	IN -				IN +	IN -		
13	14	15 (16 - 14)	16 (14 + 15)	17 (16 - 13)	18 (13 - 16)	19	20	21 (20 - 19)	22 (19 - 20)			
2.06.001.0086												
I.C.S.86	0.00	0.00	0.00	0.00	0.00	10.526.88	3.000.00	7.526.88		27.000.00		
2.06.001.0401												
I.C.S.401	51.129.24	0.00	51.129.24	0.00	0.00	51.129.24	0.00	51.129.24		51.129.24		51.129.24
2.06.001.0402												
I.C.S.402	52.663.11	0.00	52.663.11	0.00	0.00	52.663.11	0.00	52.663.11		52.663.11		52.663.11
2.06.001.0403												
I.C.S.403	7.746.85	0.00	1.549.37	1.549.37	6.197.48	7.246.85	0.00	7.246.85		1.549.37		1.549.37
2.06.001.0405												
I.C.S.405	310.00	0.00	310.00	0.00	0.00	310.00	0.00	310.00		310.00		310.00
2.06.001.0406												
I.C.S.406	5.164.56	0.00	5.164.56	0.00	0.00	5.164.56	0.00	5.164.56		5.164.56		5.164.56

Data Elaborazione 03-02-2004  
Pagina 8  
Parte A

### RENDICONTO FINANZIARIO ENTRATE - ESERCIZIO 2003

CODICE	DESCRIZIONE	G E S T I O N E						D I				C O M P E T E N Z A		
		INIZIALI	P R E V I S I O N I		DEFINITIVE	RISOSSE	RIMASTE	TOTALI	D I F F E R E N Z E					
			IN AUMENTO	IN DIMINUZIONE					7 (4+5-6)	8	9 (10-8)	10 (8+9)	IN +	IN -
4	5 (7-4)	6 (4-7)	7 (4+5-6)	8	9 (10-8)	10 (8+9)	11 (10-7)	12 (7-10)						
	Totale V.E. 1	0,00	101.658,27	0,00	101.658,27	20.993,28	80.661,89	101.655,17						3,10
	Totale Categoria 6	0,00	101.658,27	0,00	101.658,27	20.993,28	80.661,89	101.655,17						3,10
	Totale Titolo 2	508.123,86	389.470,10	0,00	897.593,96	997.447,22	80.661,89	1.078.109,11						180.515,15
3	TITOLO III - ALTRE ENTRATE													
3.07	CATEGORIA 7 - ENTRATE DERIVANTI DALLA VENDITA DI BENI E DALLE PRESTAZIONI DI SERVIZI													
3.07.001	VOCE ECONOMICA 1 - Ricavi dalla vendita dei prodotti													
3.07.001.0000	VOCE ECONOMICA 1 - Ricavi dalla vendita dei prodotti													
	Totale V.E. 1	18.075,99	35.400,00	0,00	53.475,99	37.438,68	16.037,31	53.475,99						0,00
	Totale Categoria 7	18.075,99	35.400,00	0,00	53.475,99	37.438,68	16.037,31	53.475,99						0,00
	Totale Categoria 7	18.075,99	35.400,00	0,00	53.475,99	37.438,68	16.037,31	53.475,99						0,00

Data Elaborazione 03-02-2004  
 Pagina 8  
 Parte B

**RENDICONTO FINANZIARIO ENTRATE - ESERCIZIO 2003**

CAPITOLO CODICE	G E S T I O N E  D E I  R E S I D U I  A T T I V I				G E S T I O N E  D I  C A S S A				TOTALE DEI RESIDUI ATTIVI AL TERMINE DELL'ESERCIZIO	
	RESIDUI ALL'INIZIO DELL'ESERCIZIO	RISCOSSI	RIMASTI DA RISCUOTERE	VARIAZIONI		PREVISIONI	RISCOSSIONI	DIFFERENZE RISPETTO ALLE PREVISIONI		
				IN +	IN -			IN +		IN -
13	14	15 (16 - 14)	17 (16 - 13)	18 (13 - 16)	19	20	21 (20 - 19)	22 (19 - 20)	23 (9 + 15)	
I.V.E.1	489.283,45	103.924,81	357.903,68	27.454,96	571.468,60	124.918,09		446.550,51	438.565,57	
I.Categoria.6	489.283,45	103.924,81	357.903,68	27.454,96	571.468,60	124.918,09		446.550,51	438.565,57	
I.Titolo.2	720.636,44	227.012,82	465.806,17	27.797,45	1.598.737,28	1.224.460,04		374.277,24	596.468,06	
3										
3.07										
3.07.001										
3.07.001.0000										
I.C.S.0	0,00	0,00	0,00	0,00	53.475,99	37.438,68		16.037,31	16.037,31	
I.V.E.1	0,00	0,00	0,00	0,00	53.475,99	37.438,68		16.037,31	16.037,31	
I.Categoria.7	0,00	0,00	0,00	0,00	53.475,99	37.438,68		16.037,31	16.037,31	

Data Elaborazione 03-02-2004  
 Pagina 9  
 Parte A

### RENDICONTO FINANZIARIO ENTRATE - ESERCIZIO 2003

CODICE	DESCRIZIONE	GESTIONE DI						COMPETENZA					
		INIZIALI	PREVISIONI		SOMME ACCERTATE			DIFFERENZE RISPETTO ALLE PREVISIONI					
			IN AUMENTO 5 (7-4)	IN DIMINUZIONE 6 (4-7)	DEFINITIVE 7 (4+5-6)	RISOSSE 8	RIMASTE DA RISCOUERE 9 (10-8)	TOTALI ACCERTATI 10 (8+9)	IN + 11 (10-7)	IN - 12 (7-10)			
3.08	CATEGORIA 8 - REDDITE PROVENTI PATRIMONIALI												
3.08.003	VOCE ECONOMICA 3 - Interessi attivi su mutui, depositi e conti correnti												
3.08.003.0000	VOCE ECONOMICA 3 - Interessi attivi su mutui, depositi e conti correnti	0,00	3,51	0,00	3,51	3,51	3,51	0,00	3,51	0,00	3,51	0,00	
	<b>Totale V.E. 3</b>	0,00	3,51	0,00	3,51	3,51	3,51	0,00	3,51	0,00	3,51	0,00	
	<b>Totale Categoria 8</b>	0,00	3,51	0,00	3,51	3,51	3,51	0,00	3,51	0,00	3,51	0,00	
3.09	CATEGORIA 9 - POSTE CORRETTIVE E COMPENSATIVE DI SPESE CORRENTI												
3.09.001	VOCE ECONOMICA 1 - Recupero e rimborsi diversi												
3.09.001.0000	VOCE ECONOMICA 1 - Recupero e rimborsi diversi	516,46	4.073,18	0,00	4.589,64	13.484,20	13.484,20	0,00	13.484,20	0,00	13.484,20	8.894,56	

Data Elaborazione 03-02-2004  
 Pagina 9  
 Parte B

**RENDICONTO FINANZIARIO ENTRATE - ESERCIZIO 2003**

CAPITOLO CODICE	GESTIONE DEI RESIDUI ATTIVI				GESTIONE DI CASSA			TOTALE DEI RESIDUI ATTIVI AL TERMINE DELL'ESERCIZIO			
	RESIDUI ALL'INIZIO DELL'ESERCIZIO	RISCOSSI	RIMASTI DA RISCUOTERE	VARIAZIONI		TOTALI	PREVISIONI		RISCOSSIONI	DIFFERENZE RISPETTO ALLE PREVISIONI	
				IN +	IN -					IN +	IN -
13	14	15 (16 - 14)	16 (14 + 15)	17 (16 - 13)	18 (13 - 16)	19	20	21 (20 - 19)	22 (19 - 20)	23 (9 + 15)	
3.08											
3.08.003											
3.08.003.0000											
I.C.S. 0	0.00	0.00	0.00	0.00	0.00	0.00	3.51	3.51	0.00	0.00	
I.V.E. 3	0.00	0.00	0.00	0.00	0.00	0.00	3.51	3.51	0.00	0.00	
I.Categoria A	0.00	0.00	0.00	0.00	0.00	0.00	3.51	3.51	0.00	0.00	
3.09											
3.09.001											
3.09.001.0000											
I.C.S. 0	0.00	0.00	0.00	0.00	0.00	0.00	4.589.64	13.484.20	8.894.56	0.00	

Data Elaborazione 03-02-2004  
 Pagina 10  
 Parte A

### RENDICONTO FINANZIARIO ENTRATE - ESERCIZIO 2003

CODICE	DESCRIZIONE	G E S T I O N E					D I				C O M P E T E N Z A			
		INIZIALI	P R E V I S I O N I		DEFINITIVE	RISCOSSE	RIMASTE	TOTALI	D I F F E R E N Z E					
			IN AUMENTO	IN DIMINUZIONE					IN +	IN -				
4	5 (7 - 4)	6 (4 - 7)	7 (4 + 5 - 6)	8	9 (10 - 8)	10 (8 + 9)	11 (10 - 7)	12 (7 - 10)						
3.09.001.0053	Recupero e rimborsi diversi - CNR	0,00	0,00	0,00	0,00	0,00	37,38	37,38	37,38					
	<b>Totale V.E. 1</b>	516,46	4.073,18	0,00	4.589,64	0,00	13.521,58	13.521,58	8.931,94					
	<b>Totale Categoria 9</b>	516,46	4.073,18	0,00	4.589,64	0,00	13.521,58	13.521,58	8.931,94					
	<b>Totale Titolo 3</b>	18.592,45	39.476,69	0,00	58.069,14	0,00	50.963,77	16.037,31	67.001,08	8.931,94				
4	TITOLO IV - ENTRATE PER ALIENAZIONE DI BENI PATRIMONIALI E RISCOSSIONI DI CREDITI													
4.12	CATEGORIA 12 - ALIENAZIONE DI IMMOBILIZZAZIONI TECNICHE													
4.12.005	VOCE ECONOMICA 5 - Alienazione bestiame (da reddito)	0,00	3.525,00	0,00	3.525,00	0,00	3.708,54	0,00	3.708,54	183,54				
4.12.005.0000	VOCE ECONOMICA 5 - Alienazione bestiame (da reddito)	0,00	3.525,00	0,00	3.525,00	0,00	3.708,54	0,00	3.708,54	183,54				
	<b>Totale V.E. 5</b>	0,00	3.525,00	0,00	3.525,00	0,00	3.708,54	0,00	3.708,54	183,54				

Data Elaborazione 03-02-2004  
Pagina 10  
Parte B

### RENDICONTO FINANZIARIO ENTRATE - ESERCIZIO 2003

CAPITOLO CODICE	G E S T I O N E  D E I  R E S I D U I  A T T I V I					G E S T I O N E  D I  C A S S A					TOTALE DEI RESIDUI ATTIVI AL TERMINE DELL'ESERCIZIO
	RESIDUI ALL'INIZIO DELL'ESERCIZIO	RISCOSSI	RIMASTI DA RISCUOTERE	VARIAZIONI		TOTALI	PREVISIONI	RISCOSSIONI	DIFFERENZE RISPETTO ALLE PREVISIONI		
				IN +	IN -				IN +	IN -	
13	14	15 (16 - 14)	16 (14 + 15)	17 (16 - 13)	18 (13 - 16)	19	20	21 (20 - 19)	22 (19 - 20)	23 (9 + 15)	
3.09.001.0053											
I.C.S.53	0.00	0.00	0.00	0.00	0.00	0.00	37.38	37.38		0.00	
I.V.E.1	0.00	0.00	0.00	0.00	0.00	4.589.66	13.521.58	8.931.94		0.00	
I.Categoria 8	0.00	0.00	0.00	0.00	0.00	4.589.66	13.521.58	8.931.94		0.00	
I.Titolo 3	0.00	0.00	0.00	0.00	0.00	58.069.14	50.963.72		7.105.32	16.037.31	
4											
4.12											
4.12.005											
4.12.005.0000											
I.C.S.0	0.00	0.00	0.00	0.00	0.00	3.525.00	3.708.54	183.54		0.00	
I.V.E.5	0.00	0.00	0.00	0.00	0.00	3.525.00	3.708.54	183.54		0.00	

Data Elaborazione 03-02-2004  
 Pagina 11  
 Parte A

**RENDICONTO FINANZIARIO ENTRATE - ESERCIZIO 2003**

CODICE	DESCRIZIONE	G E S T I O N E						D I				C O M P E T E N Z A		
		P R E V I S I O N I		V A R I A Z I O N I		D E F I N I T I V E	R I S C O S S E	R I M A S T E	T O T A L I	D I F F E R E N Z E				
		I N I Z I A L I	I N A U M E N T O	I N D I M I N U Z I O N E	I N D I M I N U Z I O N E					I N +	I N -			
		4	5 (7-4)	6 (4-7)	7 (4+5-6)	8	9 (10-8)	10 (8+9)	11 (10-7)	12 (7-10)				
	<b>Totale Categoria 12</b>	0,00	3.525,00	0,00	3.525,00	3.708,54	0,00	3.708,54			183,54			
	<b>Totale Titolo 4</b>	0,00	3.525,00	0,00	3.525,00	3.708,54	0,00	3.708,54			183,54			
5	TITOLO V - ENTRATE DERIVANTI DA TRASFERIMENTI IN CONTO CAPITALE													
5.15	CATEGORIA 15 - TRASFERIMENTI DELLO STATO													
5.15.001	VOCE ECONOMICA 1 - Finanziamenti MIPAF in conto capitale													
5.15.001.0000	VOCE ECONOMICA 1 - Finanziamenti MIPAF in conto capitale	0,00	67.320,00	0,00	67.320,00	38.762,25	33.661,29	72.423,54		5.103,54				
5.15.001.0054	Finanziamenti M.i.p.a.f. c/capitale - Progetto "P.O.N. M.i.u.r./M.i.p.a.f."	0,00	177.300,00	0,00	177.300,00	20.207,44	157.092,56	177.300,00		0,00				
	<b>Totale V.E. 1</b>	0,00	244.620,00	0,00	244.620,00	58.969,69	190.753,85	249.723,54		5.103,54				



Data Elaborazione 03-02-2004  
 Pagina 11  
 Parte B

**RENDICONTO FINANZIARIO ENTRATE - ESERCIZIO 2003**

CAPITOLO CODICE	GESTIONE DEI RESIDUI ATTIVI				GESTIONE DI CASSA				TOTALE DEI RESIDUI ATTIVI AL TERMINE DELL'ESERCIZIO		
	RESIDUI ALL'INIZIO DELL'ESERCIZIO	RISCOSSI	RIMASTI DA RISCUOTERE	TOTALI	VARIAZIONI		PREVISIONI	RISCOSSIONI		DIFFERENZE RISPETTO ALLE PREVISIONI	
					IN +	IN -				IN +	IN -
13	14	15 (16 - 14)	16 (14 + 15)	17 (16 - 13)	18 (13 - 16)	19	20	21 (20 - 19)	22 (19 - 20)	23 (9 + 15)	
I.Categoria.12	0.00	0.00	0.00	0.00	0.00	3.525.00	3.708.54	183.54		0.00	
I.Titolo A	0.00	0.00	0.00	0.00	0.00	3.525.00	3.708.54	183.54		0.00	
<b>5</b>											
<b>5.15</b>											
<b>5.15.001</b>											
<b>5.15.001.0000</b>											
I.C.S.0	402.815.17	252.107.71	146.518.92	398.626.63	0.00	475.135.17	280.869.96	184.265.21		180.180.21	
<b>5.15.001.0054</b>											
I.C.S.54	0.00	0.00	0.00	0.00	0.00	177.300.00	20.207.44		157.092.56		
TIVE.1	402.815.17	252.107.71	146.518.92	398.626.63		652.435.17	311.077.40		341.357.77	337.272.77	

Data Elaborazione 03-02-2004  
 Pagina 12  
 Parte A

### RENDICONTO FINANZIARIO ENTRATE - ESERCIZIO 2003

CODICE	DESCRIZIONE	G E S T I O N E						D I				C O M P E T E N Z A					
		INIZIALI	P R E V I S I O N I		DEFINITIVE	S O M M E A C C E R T A T E		RISOSSE	RIMASTE	TOTALI	D I F F E R E N Z E						
			IN AUMENTO	IN DIMINUIZIONE		7 (4+5-6)	8				9 (10-8)	10 (8+9)	IN +	IN -			
4	5 (7-4)	6 (4-7)	7 (4+5-6)	8	9 (10-8)	10 (8+9)	11 (10-7)	12 (7-10)									
5.15.002	Contributi dal M.i.u.r. per il progetto "P.O.N. M.i.u.r.-M.i.p.a.f."																
5.15.002.0054	Finanziamenti M.i.u.r. c/capitale - Progetto "P.O.N. M.i.u.r./M.i.p.a.f."																
		0,00	1.004.700,00	0,00	1.004.700,00	0,00	1.004.700,00	251.175,00	753.525,00	1.004.700,00	0,00						
	<b>Totale V.E. 2</b>	0,00	1.004.700,00	0,00	1.004.700,00		251.175,00	753.525,00	1.004.700,00	0,00							
	<b>Totale Categoria 15</b>	0,00	1.249.320,00	0,00	1.249.320,00		310.144,69	944.278,85	1.254.423,54	5.103,54							
	<b>Totale Titolo 5</b>	0,00	1.249.320,00	0,00	1.249.320,00		310.144,69	944.278,85	1.254.423,54	5.103,54							
7	TITOLO VII - PARTITE DI GIRO																
7.22	CATEGORIA 22 - ENTRATE AVENTI NATURA DI PARTITE DI GIRO																
7.22.001	VOCE ECONOMICA 1 - Ritenute erariali																
7.22.001.0000	VOCE ECONOMICA 1 - Ritenute erariali																
		46.481,12	0,00	0,00	46.481,12		51.536,66	0,00	51.536,66	5.055,54							

Data Elaborazione 03-02-2004  
 Pagina 12  
 Parte B

**RENDICONTO FINANZIARIO ENTRATE - ESERCIZIO 2003**

CAPITOLO	G E S T I O N E  D E I  R E S I D U I  A T T I V I				G E S T I O N E  D I  C A S S A			TOTALE DEI RESIDUI ATTIVI AL TERMINE DELL'ESERCIZIO					
	RESIDUI ALL'INIZIO DELL'ESERCIZIO	RISCOSSI	RIMASTI DA RISCUOTERE	TOTALI	VARIAZIONI		PREVISIONI		RISCOSSIONI	DIFFERENZE RISPETTO ALLE PREVISIONI			
CODICE	13	14	15 (16 - 14)	16 (14 + 15)	IN +	IN -	19	20	IN +	IN -	21 (20 - 19)	22 (19 - 20)	23 (9 + 15)
5.15.002													
5.15.002.0054													
I.C.S. 54	0.00	0.00	0.00	0.00	0.00		1.004.700.00	251.175.00		753.525.00		753.525.00	753.525.00
I.V.E. 2	0.00	0.00	0.00	0.00	0.00		1.004.700.00	251.175.00		753.525.00		753.525.00	753.525.00
I. Categoria 15	407.815.17	252.107.71	146.518.92	398.526.63		9.188.54	1.657.135.17	562.252.40		1.094.882.77		1.094.882.77	1.090.797.77
I Titolo 5	407.815.17	252.107.71	146.518.92	398.526.63		9.188.54	1.657.135.17	562.252.40		1.094.882.77		1.094.882.77	1.090.797.77
7													
7.22													
7.22.001													
7.22.001.0000													
I.C.S. 0	0.00	0.00	0.00	0.00	0.00		46.481.12	51.536.66		5.055.54			0.00

Data Elaborazione 03-02-2004  
 Pagina 13  
 Parte A

**RENDICONTO FINANZIARIO ENTRATE - ESERCIZIO 2003**

CODICE	DESCRIZIONE	G E S T I O N E										C O M P E T E N Z A		
		P R E V I S I O N I		D I F F E R E N Z E		S O M M E A C C E R T A T E				R I S P E T T O A L L E P R E V I S I O N I				
		INIZIALI	IN AUMENTO	IN DIMINUZIONE	DEFINITIVE	RISCOSSE	RIMASTE	TOTALI	IN +	IN -				
4	5 (7-4)	6 (4-7)	7 (4+5-6)	8	9 (10-8)	10 (8+9)	11 (10-7)	12 (7-10)						
	<b>Totale V.E. 1</b>	46.481,12	0,00	0,00	46.481,12	51.536,66	0,00	51.536,66	5.055,54					
7.22.002	VOCE ECONOMICA 2 - Ritenute previdenziali ed assistenziali													
7.22.002.0000	VOCE ECONOMICA 2 - Ritenute previdenziali ed assistenziali													
	<b>Totale V.E. 2</b>	30.987,41	0,00	0,00	30.987,41	24.843,19	0,00	24.843,19					6.144,22	
7.22.003	VOCE ECONOMICA 3 - Ritenute diverse													
7.22.003.0000	VOCE ECONOMICA 3 - Ritenute diverse													
	<b>Totale V.E. 3</b>	309,87	0,00	0,00	309,87	131,85	0,00	131,85					178,02	
7.22.004	VOCE ECONOMICA 4 - Trattenute per conto terzi													
	<b>Totale V.E. 4</b>	309,87	0,00	0,00	309,87	131,85	0,00	131,85					178,02	





Data Elaborazione 03-02-2004  
 Pagina 14  
 Parte B

**RENDICONTO FINANZIARIO ENTRATE - ESERCIZIO 2003**

CAPITOLO	G E S T I O N E D E I R E S I D U I A T T I V I										G E S T I O N E D I C A S S A		TOTALE DEI RESIDUI ATTIVI AL TERMINE DELL'ESERCIZIO
	CODICE	RESIDUI ALL'INIZIO DELL'ESERCIZIO	RISCOSSI	RIMASTI DA RISCUOTERE	TOTALI	VARIAZIONI		PREVISIONI	RISCOSSIONI	DIFFERENZE RISPETTO ALLE PREVISIONI			
						IN +	IN -			IN +	IN -		
	13	14	15 (16 - 14)	16 (14 + 15)	17 (16 - 13)	18 (13 - 16)	19	20	21 (20 - 19)	22 (19 - 20)	23 (9 + 15)		
7.22.004.0000													
I.C.S.0	0.00	0.00	0.00	0.00	0.00	0.00	15.843.60	12.154.60		3.689.00	0.00		
I.V.E.4	0.00	0.00	0.00	0.00	0.00	0.00	15.843.60	12.154.60		3.689.00	0.00		
7.22.006													
7.22.006.0000													
I.C.S.0	5.164.57	5.164.57	0.00	5.164.57	0.00	0.00	10.329.14	5.164.57		5.164.57	5.164.57		
I.V.E.8	5.164.57	5.164.57	0.00	5.164.57	0.00	0.00	10.329.14	5.164.57		5.164.57	5.164.57		
7.22.008													
7.22.008.0000													
I.C.S.0	0.00	0.00	0.00	0.00	0.00	0.00	619.748.28	0.00		619.748.28	0.00		
I.V.E.8	0.00	0.00	0.00	0.00	0.00	0.00	619.748.28	0.00		619.748.28	0.00		
I Categoria 22	5.164.57	5.164.57	0.00	5.164.57	0.00	0.00	723.698.42	93.830.87		629.868.55	5.164.57		







Data Elaborazione 03-02-2004  
Pagina 16  
Parte A

### RENDICONTO FINANZIARIO ENTRATE - ESERCIZIO 2003

CODICE	DESCRIZIONE	G E S T I O N E						D I			C O M P E T E N Z A		
		INIZIALI	P R E V I S I O N I		DEFINITIVE	S O M M E A C C E R T A T E		RISOSSE	RIMASTE	TOTALI	D I F F E R E N Z E		
			IN AUMENTO	IN DIMINUZIONE		7 (4+5-6)	8				9 (10-8)	10 (8+9)	IN +
4	5 (7-4)	6 (4-7)	7 (4+5-6)	8	9 (10-8)	10 (8+9)	11 (10-7)	12 (7-10)					
	<b>RIEPILOGO ENTRATE</b>												
	Totale Titolo 1	0,00	0,00	0,00	0,00	0,00	0,00	0,00	0,00	0,00	0,00	0,00	0,00
	Totale Titolo 2	508.123,86	389.470,10	0,00	897.593,96	997.447,22	80.661,89	1.078.109,11	180.515,15	1.078.109,11	180.515,15	180.515,15	180.515,15
	Totale Titolo 3	18.592,45	39.476,69	0,00	58.069,14	50.963,77	16.037,31	67.001,08	8.931,94	67.001,08	8.931,94	8.931,94	8.931,94
	Totale Titolo 4	0,00	3.525,00	0,00	3.525,00	3.708,54	0,00	3.708,54	183,54	3.708,54	183,54	183,54	183,54
	Totale Titolo 5	0,00	1.249.320,00	0,00	1.249.320,00	310.144,69	944.278,85	1.254.423,54	5.103,54	1.254.423,54	5.103,54	5.103,54	5.103,54
	Totale Titolo 6	0,00	0,00	0,00	0,00	0,00	0,00	0,00	0,00	0,00	0,00	0,00	0,00
	Totale Titolo 7	718.534,85	0,00	0,00	718.534,85	88.666,30	5.164,57	93.830,87	624.703,98	93.830,87	624.703,98	624.703,98	624.703,98
	<b>TOTALE TITOLI ENTRATE</b>	1.245.251,16	1.681.791,79	0,00	2.927.042,95	1.450.930,52	1.046.142,62	2.497.073,14	194.734,17	2.497.073,14	194.734,17	194.734,17	194.734,17
	AVANZO DI AMMINISTRAZIONE	589.143,43	105.477,98	65.511,90	629.109,51								
	<b>TOTALE ENTRATE</b>	1.834.394,59	1.787.269,77	65.511,90	3.556.152,46	1.450.930,52	1.046.142,62	2.497.073,14	194.734,17	2.497.073,14	194.734,17	194.734,17	194.734,17

Data Elaborazione 03-02-2004  
Pagina 16  
Parte B

### RENDICONTO FINANZIARIO ENTRATE - ESERCIZIO 2003

CAPITOLO CODICE	G E S T I O N E  D E I  R E S I D U I  A T T I V I										G E S T I O N E  D I  C A S S A				TOTALE DEI RESIDUI ATTIVI AL TERMINE DELL'ESERCIZIO 23 (9 + 15)
	RESIDUI ALL'INIZIO DELL'ESERCIZIO		RISCOSSI		RIMASTI DA RISCUOTERE		TOTALI		VARIAZIONI		PREVISIONI 19	RISCOSSIONI 20	DIFFERENZE RISPETTO ALLE PREVISIONI		
	13	14	15 (16 - 14)	16 (14 + 15)	17 (16 - 13)	18 (13 - 16)	IN +	IN -	IN +	IN -			21 (20 - 19)	22 (19 - 20)	
C	0,00	0,00	0,00	0,00	0,00	0,00	0,00	0,00	0,00	0,00	0,00	0,00	0,00	0,00	0,00
C	720.616,44	227.012,62	465.806,17	692.818,99	0,00	27.797,45	0,00	1.598.737,28	1.224.460,04	0,00	374.277,24	546.468,06	0,00	374.277,24	0,00
C	0,00	0,00	0,00	0,00	0,00	0,00	0,00	58.069,14	50.963,77	0,00	7.105,37	16.037,31	0,00	7.105,37	0,00
C	0,00	0,00	0,00	0,00	0,00	0,00	0,00	3.525,00	3.708,54	0,00	183,54	0,00	0,00	183,54	0,00
C	407.815,17	252.107,71	146.518,92	398.626,63	0,00	9.188,54	0,00	1.657.135,17	562.252,40	0,00	1.094.882,77	1.090.797,77	0,00	1.094.882,77	0,00
C	0,00	0,00	0,00	0,00	0,00	0,00	0,00	0,00	0,00	0,00	0,00	0,00	0,00	0,00	0,00
C	5.164,57	5.164,57	0,00	5.164,57	0,00	0,00	0,00	723.699,42	93.830,87	0,00	629.868,55	5.164,57	0,00	629.868,55	0,00
C	1.133.596,18	484.285,10	612.325,09	1.096.610,19	0,00	36.985,99	0,00	4.041.166,01	1.935.215,62	0,00	2.105.950,39	1.658.467,71	0,00	2.105.950,39	0,00



Data Elaborazione 03-02-2004  
 Pagina 1  
 Parte B

**RENDICONTO FINANZIARIO SPESE - ESERCIZIO 2003**

CAPITOLO	GESTIONE DEI RESIDUI PASSIVI				GESTIONE DI CASSA				TOTALE DEI RESIDUI PASSIVI AL TERMINE DELL'ESERCIZIO						
	RESIDUI ALL'INIZIO DELL'ESERCIZIO	PAGATI	RIMASTI DA PAGARE	TOTALI	VARIAZIONI		PREVISIONI	PAGAMENTI		DIFFERENZE RISPETTO ALLE PREVISIONI					
CODICE	13	14	15 (16 - 14)	16 (14 + 15)	IN +	IN -	17 (16 - 13)	18 (13 - 16)	19	20	IN +	IN -	21 (20 - 19)	22 (19 - 20)	23 (9 + 15)
1															
1.01															
1.01.001															
1.01.001.0000															
I.C.S.0	0.00	0.00	0.00	0.00	0.00	0.00	0.00	0.00	75.950.00	60.487.92			15.462.08		0.00
I.V.E.1	0.00	0.00	0.00	0.00	0.00	0.00	0.00	0.00	75.950.00	60.487.92			15.462.08		0.00
1.01.003															
1.01.003.0000															
I.C.S.0	2.114.86	2.114.86	0.00	2.114.86	0.00	0.00	0.00	0.00	6.344.58	6.344.58			0.00		0.00
I.V.E.1	2.114.86	2.114.86	0.00	2.114.86	0.00	0.00	0.00	0.00	6.344.58	6.344.58			0.00		0.00



Data Elaborazione 03-02-2004  
 Pagina 2  
 Parte B

**RENDICONTO FINANZIARIO SPESE - ESERCIZIO 2003**

CAPITOLO CODICE	GESTIONE DEI RESIDUI PASSIVI				GESTIONE DI CASSA				TOTALE DEI RESIDUI PASSIVI AL TERMINE DELL'ESERCIZIO		
	RESIDUI ALL'INIZIO DELL'ESERCIZIO	PAGATI	RIMASTI DA PAGARE	TOTALI	VARIAZIONI		PREVISIONI	PAGAMENTI		DIFFERENZE RISPETTO ALLE PREVISIONI	
					IN +	IN -				IN +	IN -
13	14	15 (16 - 14)	16 (14 + 15)	17 (16 - 13)	18 (13 - 16)	19	20	21 (20 - 19)	22 (19 - 20)	23 (9 + 15)	
1.01.005											
1.01.005.0000											
I.C.S.0	118.20	118.20	0.00	118.20	0.00	6.782.77	5.491.87	1.290.90	328.16		
I.V.E.5	118.20	118.20	0.00	118.20	0.00	6.782.77	5.491.87	1.290.90	328.16		
I.Categoria.1	2.233.06	2.233.06	0.00	2.233.06	0.00	89.077.35	72.324.37	16.752.98	328.16		
1.02											
1.02.001											
1.02.001.0000											
I.C.S.0	965.89	0.00	0.00	0.00	965.89	965.89	0.00	965.89	0.00		













Data Elaborazione 03-02-2004  
 Pagina 5  
 Parte B

**RENDICONTO FINANZIARIO SPESE - ESERCIZIO 2003**

CAPITOLO CODICE	G E S T I O N E  D E I  R E S I D U I  P A S S I V I				G E S T I O N E  D I  C A S S A				TOTALE DEI RESIDUI PASSIVI AL TERMINE DELL'ESERCIZIO 23 (9 + 15)		
	RESIDUI ALL'INIZIO DELL'ESERCIZIO	PAGATI	RIMASTI DA PAGARE	TOTALI	VARIAZIONI		PREVISIONI	PAGAMENTI		DIFFERENZE RISPETTO ALLE PREVISIONI	
					IN +	IN -				IN +	IN -
13	14	15 (16 - 14)	16 (14 + 15)	17 (16 - 13)	18 (13 - 16)	19	20	21 (20 - 19)	22 (19 - 20)	23 (9 + 15)	
1.02.002.0000											
I.C.S.0	0.00	0.00	0.00	0.00	0.00	173.471.38	166.025.80		7.445.49	0.00	
1.02.002.0049											
I.C.S.49	0.00	0.00	0.00	0.00	0.00	2.996.25	2.351.52		644.73	0.00	
1.02.002.0051											
I.C.S.51	0.00	0.00	0.00	0.00	0.00	2.355.12	2.295.41		59.71	0.00	
1.02.002.0053											
I.C.S.53	0.00	0.00	0.00	0.00	0.00	10.616.81	4.780.10		5.836.71	0.00	
1.02.002.0057											
I.C.S.57	0.00	0.00	0.00	0.00	0.00	722.03	0.00		722.03	0.00	

Data Elaborazione 03-02-2004  
Pagina 6  
Parte A

### RENDICONTO FINANZIARIO SPESE - ESERCIZIO 2003

CODICE	DESCRIZIONE	G E S T I O N E						D I				C O M P E T E N Z A		
		INIZIALI	P R E V I S I O N I		DEFINITIVE	PAGATE	S O M M E I M P E G N A T E		RIMASTE DA PAGARE	TOTALI IMPEGNATI	D I F F E R E N Z E R I S P E T T O A L L E P R E V I S I O N I			
			IN AUMENTO	IN DIMINUZIONE			7 (4+5-6)	8			9 (10-8)	10 (8+9)	IN +	IN -
4	5 (7-4)	6 (4-7)	7 (4+5-6)	8	9 (10-8)	10 (8+9)	11 (10-7)	12 (7-10)						
1.02.002.0068	Stipendi ed altri assegni al personale operario - Progetto "Regione Puglia"	5.715,74	1.524,53	882,40	6.357,87	6.357,87	0,00	6.357,87	0,00					
1.02.002.0080	Stipendi ed altri assegni al personale operario- Progetto "CORRAL/BARILLA"	0,00	1.750,00	0,00	1.750,00	856,38	0,00	856,38				893,62		
1.02.002.0083	Stipendi ed altri assegni al personale operario - Progetto "Barbabetola"													
1.02.002.0084	Stipendi ed altri assegni al personale operario - "Climagri"	6.597,68	0,00	0,00	6.597,68	6.597,68	0,00	6.597,68	0,00					
1.02.002.0401	Progetto "Al.Bio"	0,00	1.682,23	0,00	1.682,23	1.682,23	0,00	1.682,23	0,00					
		7.916,43	11.020,29	0,00	18.936,72	11.865,28	0,00	11.865,28				7.071,44		









Data Elaborazione 03-02-2004  
Pagina 8  
Parte A

### RENDICONTO FINANZIARIO SPESE - ESERCIZIO 2003

CODICE	DESCRIZIONE	G E S T I O N E						D I			C O M P E T E N Z A		
		INIZIALI	P R E V I S I O N I		DEFINITIVE	PAGATE	RIMASTE DA PAGARE	TOTALI IMPEGNATI	D I F F E R E N Z E R I S P E T T O A L L E P R E V I S I O N I				
			IN AUMENTO	IN DIMINUZIONE					IN +	IN -			
		4	5 (7 - 4)	6 (4 - 7)	7 (4 + 5 - 6)	8	9 (10 - 8)	10 (8 + 9)	11 (10 - 7)	12 (7 - 10)			
1.02.005.0000	VOCE ECONOMICA 5 - Indennità e rimborso spese di trasporto per missioni in territorio nazionale	14.000,00	13.040,00	0,00	27.040,00	14.006,26	261,76	14.268,02				12.771,98	
1.02.005.0049	Indennità e rimborso spese di trasporto per missioni in territorio nazionale - ISA-ALSIA	0,00	5.500,00	1.500,00	4.000,00	1.195,31	0,00	1.195,31				2.804,69	
1.02.005.0050	Indennità e rimborso spese di trasporto per missioni in territorio nazionale-Progetto "ASI"	0,00	947,45	0,00	947,45	947,45	0,00	947,45			0,00		
1.02.005.0051	Indennità e rimborso spese di trasporto per missioni in territorio nazionale - CEE												
1.02.005.0052	Indennità e rimborso spese di trasporto per missioni in territorio nazionale - sperim. finalizzate	5.700,00	2.000,00	205,18	7.494,82	3.306,40	0,00	3.306,40				4.188,42	



Data Elaborazione 03-02-2004  
 Pagina 9  
 Parte A

### RENDICONTO FINANZIARIO SPESE - ESERCIZIO 2003

CODICE	DESCRIZIONE	G E S T I O N E						D I				C O M P E T E N Z A		
		P R E V I S I O N I		V A R I A Z I O N I		DEFINITIVE	PAGATE	RIMASTE DA PAGARE	TOTALI IMPEGNATI	D I F F E R E N Z E R I S P E T T O A L L E P R E V I S I O N I				
		INIZIALI	IN AUMENTO	IN DIMINUZIONE	IN +					IN -				
		4	5 (7 - 4)	6 (4 - 7)	7 (4 + 5 - 6)	8	9 (10 - 8)	10 (8 + 9)	11 (10 - 7)	12 (7 - 10)				
1.02.005.0053	Indennità e rimborso spese di trasporto per missioni in territorio nazionale - CNR	0,00	542,50	0,00	542,50	213,85	0,00	213,85				328,65		
1.02.005.0056	Indennità e rimborso spese di trasporto per missioni in territorio nazionale - Progetto "Canapa"	2.000,00	680,26	0,00	2.680,26	2.380,26	0,00	2.380,26				300,00		
1.02.005.0057	missioni in territorio naz.le - Prog. "Panacea"	543,50	0,00	543,50	0,00	0,00	0,00	0,00			0,00			
1.02.005.0068	Indennità e rimb.spese di trasporto missioni in territorio nazionale - Progetti Regione Puglia	0,00	1.000,00	0,00	1.000,00	104,25	0,00	104,25				895,75		
		1.291,14	837,82	1.314,51	814,45	461,89	0,00	461,89				352,56		

Data Elaborazione 03-02-2004  
 Pagina 9  
 Parte B

**RENDICONTO FINANZIARIO SPESE - ESERCIZIO 2003**

CAPITOLO CODICE	GESTIONE DEI RESIDUI PASSIVI					GESTIONE DI CASSA				TOTALE DEI RESIDUI PASSIVI AL TERMINE DELL'ESERCIZIO 23 (9 + 15)	
	RESIDUI ALL'INIZIO DELL'ESERCIZIO 13	PAGATI 14	RIMASTI DA PAGARE 15 (16 - 14)	VARIAZIONI		TOTALI 16 (14 + 15)	PREVISIONI 19	PAGAMENTI 20	DIFFERENZE RISPETTO ALLE PREVISIONI		
				IN + 17 (16 - 13)	IN - 18 (13 - 16)				IN + 21 (20 - 19)		IN - 22 (19 - 20)
I.C.S. 52	0.00	0.00	0.00	0.00	0.00	542.50	213.85	328.65	0.00	0.00	
1.02.005.0053											
I.C.S. 53	0.00	0.00	0.00	0.00	0.00	2.680.26	2.380.26	300.00	0.00	0.00	
1.02.005.0056											
I.C.S. 56	0.00	0.00	0.00	0.00	0.00	0.00	0.00	0.00	0.00	0.00	
1.02.005.0057											
I.C.S. 57	0.00	0.00	0.00	0.00	0.00	1.000.00	104.25	895.75	0.00	0.00	
1.02.005.0068											
I.C.S. 60	0.00	0.00	0.00	0.00	0.00	819.45	461.89	357.56	0.00	0.00	









Data Elaborazione 03-02-2004  
Pagina 11  
Parte B

### RENDICONTO FINANZIARIO SPESE - ESERCIZIO 2003

CAPITOLO CODICE	G E S T I O N E  D E I  R E S I D U I  P A S S I V I						G E S T I O N E  D I  C A S S A				TOTALE DEI RESIDUI PASSIVI AL TERMINE DELL'ESERCIZIO 23 (9 + 15)	
	RESIDUI ALL'INIZIO DELL'ESERCIZIO 13	PAGATI 14	RIMASTI DA PAGARE 15 (16 - 14)	V A R I A Z I O N I		TOTALI 16 (14 + 15)	PREVISIONI 19	PAGAMENTI 20	D I F F E R E N Z E R I S P E T T O  A L L E P R E V I S I O N I			
				IN + 17 (16 - 13)	IN - 18 (13 - 16)				IN + 21 (20 - 19)	IN - 22 (19 - 20)		
I.C.S. 84	0.00	0.00	0.00	0.00	0.00	1.649.53	1.649.53	0.00	0.00	0.00	0.00	0.00
1.02.005.0086												
I.C.S. 88	0.00	0.00	0.00	0.00	0.00	1.000.00	0.00	0.00	1.000.00	0.00	0.00	0.00
1.02.005.0401												
I.C.S. 401	0.00	0.00	0.00	0.00	0.00	7.252.465	2.365.19	0.00	4.887.27	0.00	0.00	0.00
1.02.005.0402												
I.C.S. 402	0.00	0.00	0.00	0.00	0.00	6.442.34	2.687.36	0.00	3.754.98	0.00	0.00	0.00
1.02.005.0403												
I.C.S. 403	0.00	0.00	0.00	0.00	0.00	2.118.74	0.00	0.00	2.118.74	0.00	0.00	0.00
1.02.005.0404												
I.C.S. 404	0.00	0.00	0.00	0.00	0.00	395.65	52.60	0.00	343.05	0.00	0.00	18.95

Data Elaborazione 03-02-2004  
Pagina 12  
Parte A

### RENDICONTO FINANZIARIO SPESE - ESERCIZIO 2003

CODICE	DESCRIZIONE	G E S T I O N E				D I				C O M P E T E N Z A			
		INIZIALI	P R E V I S I O N I		DEFINITIVE	PAGATE	S O M M E I M P E G N A T E		R I S P E T T O A L L E P R E V I S I O N I				
			IN AUMENTO	IN DIMINUZIONE			7 (4+5-6)	8	RIMASTE DA PAGARE	TOTALI IMPEGNATI	IN +	IN -	
4	5 (7-4)	6 (4-7)	7 (4+5-6)	8	9 (10-8)	10 (8+9)	11 (10-7)	12 (7-10)					
1.02.005.0405	Missioni in territorio nazionale progetto "Lamberti s.p.a."	500,00	0,00	500,00	0,00	0,00	0,00	0,00					
1.02.005.0406	Missioni in territorio nazionale progetto I.C.R.A.M.	300,00	474,69	200,00	574,69	574,69	0,00	574,69	0,00				
1.02.005.0407	Missioni in territorio nazionale Prog. Biodiversit"	2.000,00	0,00	1.300,00	700,00	0,00	0,00	0,00	0,00				700,00
	<b>Totale V.E. 5</b>	41.788,34	34.305,12	7.039,34	69.054,12	32.215,29	280,71	32.496,00					36.558,12
1.02.006	VOCE ECONOMICA 6 - Indennita e rimborso spese di trasporto per missioni all'estero												
1.02.006.0000	VOCE ECONOMICA 6 - Indennita e rimborso spese di trasporto per missioni all'estero	0,00	39.634,00	0,00	39.634,00	9.205,91	28.522,05	37.727,96					1.906,04















Data Elaborazione 03-02-2004  
 Pagina 15  
 Parte B

**RENDICONTO FINANZIARIO SPESE - ESERCIZIO 2003**

CAPITOLO CODICE	GESTIONE DEI RESIDUI PASSIVI				GESTIONE DI CASSA				TOTALE DEI RESIDUI PASSIVI AL TERMINE DELL'ESERCIZIO 23 (9 + 15)		
	RESIDUI ALL'INIZIO DELL'ESERCIZIO 13	PAGATI 14	RIMASTI DA PAGARE 15 (16 - 14)	TOTALI 16 (14 + 15)	VARIAZIONI		PREVISIONI 19	PAGAMENTI 20		DIFFERENZE RISPETTO ALLE PREVISIONI 22 (19 - 20)	
					IN + 17 (16 - 13)	IN - 18 (13 - 16)				IN +	IN -
I.C.S. 86	0.00	0.00	0.00	0.00	0.00	0.00	5.464.68	0.00	5.464.68	0.00	
1.02.006.0401											
I.C.S. 401	0.00	0.00	0.00	0.00	0.00	6.277.96	2.460.52		3.817.44	0.00	
1.02.006.0402											
I.C.S. 402	0.00	0.00	0.00	0.00	0.00	4.183.30	1.194.84		2.988.46	0.00	
1.02.006.0403											
I.C.S. 403	0.00	0.00	0.00	0.00	0.00	2.065.83	0.00		2.065.83	0.00	
1.02.006.0404											
I.C.S. 404	0.00	0.00	0.00	0.00	0.00	1.600.00	0.00		1.600.00	0.00	
1.02.006.0406											
I.C.S. 406	0.00	0.00	0.00	0.00	0.00	606.84	606.84		0.00	0.00	
I.V.E. 6	8.000.00	5.268.22	0.00	5.268.22		103.314.51	32.492.90		70.821.61	29.829.23	

Data Elaborazione 03-02-2004  
 Pagina 16  
 Parte A

**RENDICONTO FINANZIARIO SPESE - ESERCIZIO 2003**

CODICE	DESCRIZIONE	G E S T I O N E						D I				C O M P E T E N Z A		
		INIZIALI	P R E V I S I O N I		DEFINITIVE	PAGATE	RIMASTE DA PAGARE	TOTALI IMPEGNATI	D I F F E R E N Z E R I S P E T T O A L L E P R E V I S I O N I					
			IN AUMENTO	IN DIMINUZIONE					IN +	IN -				
											5 (7 - 4)	6 (4 - 7)	7 (4 + 5 - 6)	8
1.02.008	VOCE ECONOMICA 8 - Oneri previdenziali ed assistenziali a carico dell'Ente	4	5 (7 - 4)	6 (4 - 7)	7 (4 + 5 - 6)	8	9 (10 - 8)	10 (8 + 9)	11 (10 - 7)	12 (7 - 10)				
1.02.008.0000	VOCE ECONOMICA 8 - Oneri previdenziali ed assistenziali a carico dell'Ente													
		39.394,06	0,00	0,00	39.394,06	11.920,59	27.473,47	39.394,06	0,00					
1.02.008.0049	Oneri previdenziali ed assistenziali a carico dell'ISA-ALSA													
		0,00	1.249,06	0,00	1.249,06	236,02	61,64	297,66						951,40
1.02.008.0050	Oneri previdenziali ed assistenziali - Progetto A.S.I.													
		0,00	645,95	0,00	645,95	645,95	0,00	645,95	0,00					
1.02.008.0051	Oneri previdenziali ed assistenziali - Progetto "Stamha"													
		10.694,23	1.045,59	0,00	11.739,82	3.315,95	0,00	3.315,95						8.423,87

Data Elaborazione 03-02-2004  
 Pagina 16  
 Parte B

**RENDICONTO FINANZIARIO SPESE - ESERCIZIO 2003**

CAPITOLO CODICE	GESTIONE DEI RESIDUI PASSIVI				GESTIONE DI CASSA				TOTALE DEI RESIDUI PASSIVI AL TERMINE DELL'ESERCIZIO		
	RESIDUI ALL'INIZIO DELL'ESERCIZIO	PAGATI	RIMASTI DA PAGARE	TOTALI	VARIAZIONI		PREVISIONI	PAGAMENTI		DIFFERENZE RISPETTO ALLE PREVISIONI	
					IN +	IN -				IN +	IN -
13	14	15 (16 - 14)	16 (14 + 15)	17 (16 - 13)	18 (13 - 16)	19	20	21 (20 - 19)	22 (19 - 20)	23 (9 + 15)	
1.02.008											
1.02.008.0000											
I.C.S. 0.	30.000.00	27.421.22	2.578.78	30.000.00	0.00	69.394.06	39.341.81		30.052.25	30.052.25	
1.02.008.0049											
I.C.S. 49	0.00	0.00	0.00	0.00	0.00	1.249.06	236.02		1.013.04	61.64	
1.02.008.0050											
I.C.S. 50	0.00	0.00	0.00	0.00	0.00	645.95	645.95		0.00	0.00	
1.02.008.0051											
I.C.S. 51	0.00	0.00	0.00	0.00	0.00	11.739.82	3.315.95		8.423.87	0.00	



Data Elaborazione 03-02-2004  
 Pagina 17  
 Parte B

**RENDICONTO FINANZIARIO SPESE - ESERCIZIO 2003**

CAPITOLO CODICE	G E S T I O N E D E I R E S I D U I P A S S I V I					G E S T I O N E D I C A S S A				TOTALE DEI RESIDUI PASSIVI AL TERMINE DELL'ESERCIZIO 23 (9 + 15)		
	RESIDUI ALL'INIZIO DELL'ESERCIZIO 13	PAGATI 14	RIMASTI DA PAGARE 15 (16 - 14)	V A R I A Z I O N I		PREVISIONI 19	PAGAMENTI 20	D I F F E R E N Z E R I S P E T T O A L L E P R E V I S I O N I				
				TOTALI 16 (14 + 15)	IN + 17 (16 - 13)			IN - 18 (13 - 16)	IN + 21 (20 - 19)		IN - 22 (19 - 20)	
1.02.008.0052												
I.C.S. 52	0.00	0.00	0.00	0.00	0.00	262.24	0.00				262.24	0.00
1.02.008.0053												
I.C.S. 53	0.00	0.00	0.00	0.00	0.00	3.100.41	0.00				3.100.41	0.00
1.02.008.0056												
I.C.S. 56	0.00	0.00	0.00	0.00	0.00	0.00	0.00				0.00	0.00
1.02.008.0057												
I.C.S. 57	0.00	0.00	0.00	0.00	0.00	574.43	0.00				574.43	0.00
1.02.008.0068												
I.C.S. 68	0.00	0.00	0.00	0.00	0.00	2.774.04	2.774.04				2.774.04	0.00

Data Elaborazione 03-02-2004  
Pagina 18  
Parte A

### RENDICONTO FINANZIARIO SPESE - ESERCIZIO 2003

CODICE	DESCRIZIONE	G E S T I O N E						D I				C O M P E T E N Z A		
		INIZIALI	P R E V I S I O N I		DEFINITIVE	PAGATE	RIMASTE DA PAGARE	TOTALI IMPEGNATI	D I F F E R E N Z E R I S P E T T O A L L E P R E V I S I O N I					
			IN AUMENTO	IN DIMINUZIONE					IN +	IN -				
4	5 (7 - 4)	6 (4 - 7)	7 (4 + 5 - 6)	8	9 (10 - 8)	10 (8 + 9)	11 (10 - 7)	12 (7 - 10)						
1.02.008.0080	Oneri previdenziali e assistenziali a carico del Progetto "CORAL/BARILLA"	0,00	550,00	0,00	550,00	0,00	55,97	0,00	55,97	494,03				
1.02.008.0083	Oneri previdenziali e assistenziali a carico del Progetto "Barbietola"	3.409,19	0,00	0,00	3.409,19	0,00	1.566,97	0,00	1.566,97	1.842,22				
1.02.008.0084	Oneri previdenziali ed assistenziali a carico dell'Ente - "Climagri"	3.000,00	0,00	2.500,21	499,79	0,00	499,79	0,00	499,79	0,00				
1.02.008.0085	Oneri previdenziali ed assistenziali a carico dell'Ente "Risorse Genetiche"	359,62	234,22	0,00	593,84	0,00	593,84	0,00	593,84	0,00				
1.02.008.0086	Oneri previdenziali e assistenziali a carico dell'I.L.S.A.	150,00	1.585,72	0,00	1.735,72	0,00	368,77	0,00	368,77	1.366,95				

Data Elaborazione 03-02-2004  
Pagina 18  
Parte B

### RENDICONTO FINANZIARIO SPESE - ESERCIZIO 2003

CAPITOLO CODICE	GESTIONE DEI RESIDUI PASSIVI						GESTIONE DI CASSA				TOTALE DEI RESIDUI PASSIVI AL TERMINE DELL'ESERCIZIO 23 (9 + 15)
	RESIDUI ALL'INIZIO DELL'ESERCIZIO 13	PAGATI 14	RIMASTI DA PAGARE 15 (16 - 14)	VARIAZIONI		TOTALI 16 (14 + 15)	PREVISIONI 19	PAGAMENTI 20	DIFFERENZE RISPETTO ALLE PREVISIONI		
				IN + 17 (16 - 13)	IN - 18 (13 - 16)				IN + 21 (20 - 19)	IN - 22 (19 - 20)	
	0.00	0.00	0.00	0.00	0.00	0.00	550.00	55.97		494.03	0.00
1.02.008.0080											
I.C.S. 80	0.00	0.00	0.00	0.00	0.00	0.00	550.00	55.97		494.03	0.00
1.02.008.0083											
I.C.S. 83	0.00	0.00	0.00	0.00	0.00	0.00	3.409.19	1.566.92		1.842.22	0.00
1.02.008.0084											
I.C.S. 84	3.430.82	3.430.82	0.00	0.00	3.430.82	0.00	3.930.61	3.930.61		0.00	0.00
1.02.008.0085											
I.C.S. 85	0.00	0.00	0.00	0.00	0.00	0.00	593.84	593.84		0.00	0.00
1.02.008.0086											
I.C.S. 86	0.00	0.00	0.00	0.00	0.00	0.00	688.24	368.77		319.47	0.00







Data Elaborazione 03-02-2004  
Pagina 20  
Parte A

### RENDICONTO FINANZIARIO SPESE - ESERCIZIO 2003

CODICE	DESCRIZIONE	G E S T I O N E					D I				C O M P E T E N Z A		
		INIZIALI	P R E V I S I O N I		DEFINITIVE	PAGATE	RIMASTE DA PAGARE	TOTALI IMPEGNATI	D I F F E R E N Z E R I S P E T T O A L L E P R E V I S I O N I				
			IN AUMENTO	IN DIMINUZIONE					IN +	IN -			
		5 (7 - 4)	6 (4 - 7)	7 (4 + 5 - 6)	8	9 (10 - 8)	10 (8 + 9)	11 (10 - 7)	12 (7 - 10)				
1.02.010	VOCE ECONOMICA 10 - Corsi per il personale e partecipazione alle spese per corsi indetti da Enti, Istituzioni e amm.varie												
1.02.010.0000	VOCE ECONOMICA 10 - Corsi per il personale e partecipazione alle spese per corsi indetti da Enti, Istituzioni e amm.varie												
		0,00	13.089,00	500,00	12.589,00	1.581,58	4.250,00	5.831,58		6.757,42			
1.02.010.0051	Corsi per il personale prog. U.E. Stamina												
		1.281,00	0,00	0,00	1.281,00	1.281,00	0,00	1.281,00		0,00			
1.02.010.0086	Corsi per il personale e partecipazione alle spese per corsi indetti da Enti, Istit. e amm.varie-LSA												
		807,60	3.000,00	0,00	3.807,60	1.250,00	0,00	1.250,00		2.557,60			
	<b>Totale V.E. 10</b>	2.088,60	16.089,00	500,00	17.677,60	4.112,58	4.250,00	8.362,58		9.315,02			
	<b>Totale Categoria 2</b>	357.416,63	251.398,92	30.340,28	588.475,27	342.338,78	61.895,05	404.233,83		184.241,44			

Data Elaborazione 03-02-2004  
 Pagina 20  
 Parte B

**RENDICONTO FINANZIARIO SPESE - ESERCIZIO 2003**

CAPITOLO CODICE	G E S T I O N E  D E I  R E S I D U I  P A S S I V I				G E S T I O N E  D I  C A S S A				TOTALE DEI RESIDUI PASSIVI AL TERMINE DELL'ESERCIZIO		
	RESIDUI ALL'INIZIO DELL'ESERCIZIO	PAGATI	RIMASTI DA PAGARE	TOTALI	VARIAZIONI		PREVISIONI	PAGAMENTI		DIFFERENZE RISPETTO ALLE PREVISIONI	
					IN +	IN -				IN +	IN -
13	14	15 (16 - 14)	16 (14 + 15)	17 (16 + 13)	18 (13 - 16)	19	20	21 (20 - 19)	22 (19 - 20)	23 (9 + 15)	
1.02.010											
1.02.010.0000											
I.C.S.0	0.00	0.00	0.00	0.00	0.00	12.589.00	1.581.58		11.007.42	4.250.00	
1.02.010.0051											
I.C.S.51	0.00	0.00	0.00	0.00	0.00	1.281.00	1.281.00	0.00	0.00	0.00	
1.02.010.0086											
I.C.S.86	0.00	0.00	0.00	0.00	0.00	1.807.60	1.250.00		557.60	0.00	
I.V.E.10	0.00	0.00	0.00	0.00	0.00	15.672.60	4.112.58		11.565.02	4.250.00	
I.Categoria.2	57.149.72	50.564.69	2.578.78	53.143.47	4.006.25	634.572.51	392.903.47		241.674.04	64.473.83	



Data Elaborazione 03-02-2004  
 Pagina 21  
 Parte B

**RENDICONTO FINANZIARIO SPESE - ESERCIZIO 2003**

CAPITOLO CODICE	GESTIONE DEI RESIDUI PASSIVI				GESTIONE DI CASSA				TOTALE DEI RESIDUI PASSIVI AL TERMINE DELL'ESERCIZIO	
	RESIDUI ALL'INIZIO DELL'ESERCIZIO	PAGATI	RIMASTI DA PAGARE	TOTALI	VARIAZIONI		PREVISIONI	DIFFERENZE RISPETTO ALLE PREVISIONI		
					IN +	IN -		IN +		IN -
13	14	15 (16 - 14)	16 (14 + 15)	17 (16 - 13)	18 (13 - 16)	19	20	21 (20 - 19)	22 (19 - 20)	23 (9 + 15)
1.04										
1.04.002										
1.04.002.0000										
I.C.S. 0	1.621,87	1.621,87	0,00	1.621,87	0,00	38.119,69	37.562,95	576,74	576,74	576,74
1.04.002.0049										
I.C.S. 46	0,00	0,00	0,00	0,00	0,00	75,00	0,00	75,00	0,00	0,00
1.04.002.0050										
I.C.S. 50	0,00	0,00	0,00	0,00	0,00	50,00	50,00	0,00	0,00	0,00
1.04.002.0051										
I.C.S. 51	0,00	0,00	0,00	0,00	0,00	3.000,00	1.331,98	1.668,02	1.668,02	0,00

Data Elaborazione 03-02-2004  
Pagina 22  
Parte A

### RENDICONTO FINANZIARIO SPESE - ESERCIZIO 2003

CODICE	DESCRIZIONE	G E S T I O N E						D I			C O M P E T E N Z A		
		INIZIALI	P R E V I S I O N I		DEFINITIVE	PAGATE	RIMASTE	TOTALI	D I F F E R E N Z E				
			IN AUMENTO	IN DIMINUZIONE					IN +	IN -			
		4	5 (7-4)	6 (4-7)	7 (4+5-6)	8	9 (10-8)	10 (8+9)	11 (10-7)	12 (7-10)			
1.04.002.0052	Spese per acqua, gas, energia elettrica - sperimentazioni finalizzate												
		0,00	200,00	0,00	200,00	0,00	0,00	0,00				200,00	
1.04.002.0053	Spese per acqua, gas, energia elettrica - CNR												
		0,00	25,00	0,00	25,00	0,00	0,00	0,00				25,00	
1.04.002.0055	Spese per acqua, gas, energia elettrica - Progetto "ISA/I.S.C.I."												
		0,00	100,00	0,00	100,00	0,00	0,00	0,00				100,00	
1.04.002.0068	Spese per acqua, gas, energia elettrica - Progetti Regione Puglia												
		180,76	0,00	0,00	180,76	180,76	0,00	180,76	0,00			0,00	
1.04.002.0071	Spese per acqua, gas, energia elettrica progetto "SINA"												
		500,00	0,00	500,00	0,00	0,00	0,00	0,00				0,00	



Data Elaborazione 03-02-2004  
 Pagina 23  
 Parte A

### RENDICONTO FINANZIARIO SPESE - ESERCIZIO 2003

CODICE	DESCRIZIONE	G E S T I O N E						D I				C O M P E T E N Z A		
		INIZIALI	P R E V I S I O N I		DEFINITIVE	PAGATE	RIMASTE DA PAGARE	TOTALI IMPEGNATI	D I F F E R E N Z E R I S P E T T O A L L E P R E V I S I O N I		IN +	IN -		
			IN AUMENTO	IN DIMINUZIONE					IN +	IN -				
		4	5 (7 - 4)	6 (4 - 7)	7 (4 + 5 - 6)	8	9 (10 - 8)	10 (8 + 9)	11 (10 - 7)	12 (7 - 10)				
1.04.002.0080	Spese per acqua, gas, energia elettrica - Progetto "CO.RIAL"/BARILLA"		50,00	0,00	50,00	0,00	0,00	0,00				50,00		
1.04.002.0083	Spese per acqua, gas, energia elettrica - Progetto "Barbabetola"													
1.04.002.0084	Spese per acqua, gas, energia elettrica - "Clima- gr"	1.050,00	0,00	0,00	1.050,00	800,00	0,00	800,00				250,00		
1.04.002.0086	Spese per acqua, gas, energia elettrica - I.L.S.A.	350,00	0,00	166,33	183,67	183,67	0,00	183,67			0,00			
1.04.002.0401	Progetto "ALBio"	0,00	495,00	0,00	495,00	165,00	0,00	165,00				330,00		
1.04.002.0402	Progetto "PARSIFAL"	300,00	164,80	0,00	464,80	309,86	0,00	309,86				154,94		
		700,00	74,69	0,00	774,69	387,33	0,00	387,33				387,36		



Data Elaborazione 03-02-2004  
 Pagina 23  
 Parte B

### RENDICONTO FINANZIARIO SPESE - ESERCIZIO 2003

CAPITOLO CODICE	GESTIONE DEI RESIDUI PASSIVI				GESTIONE DI CASSA				TOTALE DEI RESIDUI PASSIVI AL TERMINE DELL'ESERCIZIO		
	RESIDUI ALL'INIZIO DELL'ESERCIZIO	PAGATI	RIMASTI DA PAGARE	TOTALI	VARIAZIONI		PREVISIONI	PAGAMENTI		DIFFERENZE RISPETTO ALLE PREVISIONI	
	13	14	15 (16 - 14)	16 (14 + 15)	IN + 17 (16 - 13)	IN - 18 (13 - 16)	19	20	IN + 21 (20 - 19)	IN - 22 (19 - 20)	23 (9 + 15)
1.04.002.0080											
I.C.S. 80	0.00	0.00	0.00	0.00	0.00	0.00	50.00	0.00	0.00	50.00	0.00
1.04.002.0083											
I.C.S. 83	0.00	0.00	0.00	0.00	0.00	0.00	1.050.00	500.00	0.00	250.00	0.00
1.04.002.0084											
I.C.S. 84	0.00	0.00	0.00	0.00	0.00	0.00	183.67	183.67	0.00	0.00	0.00
1.04.002.0086											
I.C.S. 86	0.00	0.00	0.00	0.00	0.00	0.00	165.00	165.00	0.00	0.00	0.00
1.04.002.0401											
I.C.S. 401	0.00	0.00	0.00	0.00	0.00	0.00	464.80	309.86	0.00	154.94	0.00
1.04.002.0402											
I.C.S. 402	0.00	0.00	0.00	0.00	0.00	0.00	774.69	387.33	0.00	387.36	0.00



Data Elaborazione 03-02-2004  
 Pagina 24  
 Parte B

**RENDICONTO FINANZIARIO SPESE - ESERCIZIO 2003**

CAPITOLO CODICE	G E S T I O N E  D E I  R E S I D U I  P A S S I V I				G E S T I O N E  D I  C A S S A				TOTALE DEI RESIDUI PASSIVI AL TERMINE DELL'ESERCIZIO		
	RESIDUI ALL'INIZIO DELL'ESERCIZIO	PAGATI	RIMASTI DA PAGARE	TOTALI	V A R I A Z I O N I		PREVISIONI	PAGAMENTI		D I F F E R E N Z E R I S P E T T O  A L L E P R E V I S I O N I	
					IN +	IN -				IN +	IN -
13	14	15 (16-14)	16 (14+15)	17 (16-13)	18 (13-16)	19	20	21 (20-19)	22 (19-20)	23 (9+15)	
1.04.002.0403											
I.C.S. 403	0.00	0.00	0.00	0.00	0.00	86.07	0.00	0.00	86.07	0.00	
1.04.002.0404											
I.C.S. 404	0.00	0.00	0.00	0.00	0.00	400.00	400.00	0.00	0.00	0.00	
1.04.002.0407											
I.C.S. 407	0.00	0.00	0.00	0.00	0.00	75.00	75.00	0.00	0.00	0.00	
I.V.E. 2	1.621.87	1.621.87	0.00	1.621.87	0.00	44.999.68	41.426.55		3.573.13	576.74	
1.04.003											
1.04.003.0000											
I.C.S. 0	831.59	831.59	0.00	831.59	0.00	21.831.59	21.201.39		2.630.20	2.630.20	
I.V.E. 3	831.59	831.59	0.00	831.59	0.00	21.831.59	21.201.39		2.630.20	2.630.20	





Data Elaborazione 03-02-2004  
Pagina 26  
Parte A

### RENDICONTO FINANZIARIO SPESE - ESERCIZIO 2003

CODICE	DESCRIZIONE	G E S T I O N E						C O M P E T E N Z A					
		INIZIALI	P R E V I S I O N I		DEFINITIVE	PAGATE	RIMASTE DA PAGARE	TOTALI IMPEGNATI	D I F F E R E N Z E R I S P E T T O A L L E P R E V I S I O N I				
			IN AUMENTO	IN DIMINUZIONE					IN +	IN -			
											5 (7 - 4)	6 (4 - 7)	7 (4 + 5 - 6)
1.04.006.0000	VOCE ECONOMICA 6 - Spese postali, telegrafiche, telefoniche, spedizioni, svincoli, ecc.	16.973,10	3.500,00	0,00	20.473,10	20.134,12	338,98	20.473,10	0,00				
1.04.006.0049	Spese postali, telegrafiche, telefoniche, spedizioni, svincoli, ecc. - ISA-ALSIA	0,00	75,00	0,00	75,00	75,00	0,00	75,00	0,00				
1.04.006.0050	Spese postali, telegrafiche, telefoniche, spedizioni, svincoli, ecc. - Progetto "ASI"	0,00	50,00	0,00	50,00	50,00	0,00	50,00	0,00				
1.04.006.0051	Spese postali, telegrafiche, telefoniche, spedizioni, svincoli, ecc. - CEE	2.000,00	0,00	0,00	2.000,00	1.027,50	0,00	1.027,50	0,00				972,50
1.04.006.0052	Spese postali, telegrafiche, telefoniche, spedizioni, svincoli, ecc. - sperim. finalizzate	0,00	200,00	0,00	200,00	200,00	0,00	200,00	0,00				0,00

Data Elaborazione 03-02-2004  
 Pagina 26  
 Parte B

**RENDICONTO FINANZIARIO SPESE - ESERCIZIO 2003**

CAPITOLO CODICE	G E S T I O N E  D E I  R E S I D U I  P A S S I V I				G E S T I O N E  D I  C A S S A				TOTALE DEI RESIDUI PASSIVI AL TERMINE DELL'ESERCIZIO 23 (9 + 15)	
	RESIDUI ALL'INIZIO DELL'ESERCIZIO 13	PAGATI 14	RIMASTI DA PAGARE 15 (16 - 14)	VARIAZIONI		PREVISIONI 19	PAGAMENTI 20	DIFFERENZE RISPETTO ALLE PREVISIONI		
				IN + 17 (16 - 13)	IN - 18 (13 - 16)			IN + 21 (20 - 19)		IN - 22 (19 - 20)
1.04.006.0000										
I.C.S. 0	0.00	0.00	0.00	0.00	0.00	20.473.10	20.134.12	338.98	338.98	0.00
1.04.006.0049										
I.C.S. 49	0.00	0.00	0.00	0.00	0.00	75.00	75.00	0.00	0.00	0.00
1.04.006.0050										
I.C.S. 50	0.00	0.00	0.00	0.00	0.00	50.00	50.00	0.00	0.00	0.00
1.04.006.0051										
I.C.S. 51	0.00	0.00	0.00	0.00	0.00	2.000.00	1.027.50	972.50	972.50	0.00
1.04.006.0052										
I.C.S. 52	0.00	0.00	0.00	0.00	0.00	200.00	200.00	0.00	0.00	0.00







Data Elaborazione 03-02-2004  
Pagina 28  
Parte A

### RENDICONTO FINANZIARIO SPESE - ESERCIZIO 2003

CODICE	DESCRIZIONE	G E S T I O N E						D I				C O M P E T E N Z A			
		P R E V I S I O N I		V A R I A Z I O N I		DEFINITIVE PAGATE	RIMASTE DA PAGARE	SOMME IMPEGNATE TOTALI	D I F F E R E N Z E R I S P E T T O A L L E P R E V I S I O N I		IN + 11 (10-7)	IN - 12 (7-10)	IN +	IN -	
		INIZIALI	IN AUMENTO	IN DIMINUZIONE	IN AUMENTO				IN DIMINUZIONE	IN +					IN -
		4	5 (7-4)	6 (4-7)	7 (4+5-6)	8	9 (10-8)	10 (8+9)	11 (10-7)	12 (7-10)					
		0,00	50,00	0,00	50,00	50,00	0,00	50,00	0,00	0,00					
1.04.006.0083	Spese postali, telegrafiche, telefoniche, spedizioni, svincoli, ecc. - Progetto "Barbabetola"	1.050,00	0,00	0,00	1.050,00	1.050,00	0,00	1.050,00	0,00	0,00					
1.04.006.0084	Spese postali, telegrafiche, telefoniche, spedizioni, svincoli - "Climagri"														
		300,00	0,00	30,00	270,00	270,00	0,00	270,00	0,00	0,00					
1.04.006.0086	Spese postali, telegrafiche, telefoniche, spedizioni, svincoli, ecc. - I.L.S.A.														
		0,00	495,00	0,00	495,00	165,00	0,00	165,00	0,00	165,00				330,00	
1.04.006.0401	Progetto "Al.Bio"														
		400,00	263,18	0,00	663,18	508,24	0,00	508,24	0,00	508,24				154,94	
1.04.006.0402	Progetto "PARSIFAL"														
		774,69	0,00	0,00	774,69	387,33	0,00	387,33	0,00	387,33				387,36	

Data Elaborazione 03-02-2004  
Pagina 28  
Parte B

### RENDICONTO FINANZIARIO SPESE - ESERCIZIO 2003

CAPITOLO CODICE	GESTIONE DEI RESIDUI PASSIVI				GESTIONE DI CASSA				TOTALE DEI RESIDUI PASSIVI AL TERMINE DELL'ESERCIZIO		
	RESIDUI ALL'INIZIO DELL'ESERCIZIO	PAGATI	RIMASTI DA PAGARE	TOTALI	VARIAZIONI		PREVISIONI	PAGAMENTI		DIFFERENZE RISPETTO ALLE PREVISIONI	
					IN +	IN -				IN +	IN -
13	14	15 (16-14)	16 (14+15)	17 (16-13)	18 (13-16)	19	20	21 (20-19)	22 (19-20)	23 (9+15)	
I.C.S. 80	0.00	0.00	0.00	0.00	0.00	50.00	50.00	0.00	0.00	0.00	
1.04.006.0083											
I.C.S. 83	0.00	0.00	0.00	0.00	0.00	1.050.00	1.050.00	0.00	0.00	0.00	
1.04.006.0084											
I.C.S. 84	0.00	0.00	0.00	0.00	0.00	270.00	270.00	0.00	0.00	0.00	
1.04.006.0086											
I.C.S. 88	0.00	0.00	0.00	0.00	0.00	1.65.00	1.65.00	0.00	0.00	0.00	
1.04.006.0401											
I.C.S. 401	0.00	0.00	0.00	0.00	0.00	663.18	508.24	154.94	0.00	0.00	
1.04.006.0402											
I.C.S. 002	0.00	0.00	0.00	0.00	0.00	774.69	387.33	387.36	0.00	0.00	

Data Elaborazione 03-02-2004  
Pagina 29  
Parte A

### RENDICONTO FINANZIARIO SPESE - ESERCIZIO 2003

CODICE	DESCRIZIONE	G E S T I O N E										C O M P E T E N Z A		
		I N I Z I A L I		V A R I A Z I O N I		D E F I N I T I V E	P A G A T E	R I M A S T E	T O T A L I	D I F F E R E N Z E				
		IN AUMENTO	IN DIMINUZIONE	IN +	IN -									
		5 (7 - 4)	6 (4 - 7)	7 (4 + 5 - 6)	8	9 (10 - 8)	10 (8 + 9)	11 (10 - 7)	12 (7 - 10)					
1.04.006.0403	Progetto "C.I.V.E.T.A."	86,07	0,00	86,07	0,00	0,00	0,00	0,00	86,07					
1.04.006.0407	Spese postali, telegrafiche e telefoniche prog. "Biodiversit"	75,00	0,00	75,00	75,00	0,00	75,00	0,00	75,00	0,00				
	<b>Totale V.E. 6</b>	22.213,80	4.758,18	26.541,98	24.247,13	338,98	24.586,11		24.586,11		1.955,87			
1.04.007	VOCE ECONOMICA 7 - Spese per l'acquisto di pubblicazioni di frequente consultazione e per uso ufficio													
1.04.007.0000	VOCE ECONOMICA 7 - Spese per l'acquisto di pubblicazioni di frequente consultazione e per uso ufficio	2.324,05	0,00	2.324,05	1.091,50	1.232,55	2.324,05		2.324,05	0,00				
1.04.007.0071	Acquisti di pubblicazioni di frequente consultazione prog. "SINA"	0,00	13,86	13,86	13,86	0,00	13,86	0,00	13,86	0,00				

Data Elaborazione 03-02-2004  
Pagina 29  
Parte B

### RENDICONTO FINANZIARIO SPESE - ESERCIZIO 2003

CAPITOLO CODICE	GESTIONE DEI RESIDUI PASSIVI				GESTIONE DI CASSA				TOTALE DEI RESIDUI PASSIVI AL TERMINE DELL'ESERCIZIO	
	RESIDUI ALL'INIZIO DELL'ESERCIZIO	PAGATI	RIMASTI DA PAGARE	TOTALI	VARIAZIONI		PREVISIONI	DIFFERENZE RISPETTO ALLE PREVISIONI		
					IN +	IN -		IN +		IN -
13	14	15 (16 - 14)	16 (14 + 15)	17 (16 - 13)	18 (13 - 16)	19	20	21 (20 - 19)	22 (19 - 20)	23 (9 + 15)
1.04.006.0403										
I.C.S. 403	0.00	0.00	0.00	0.00	0.00	86.07	0.00	0.00	86.07	0.00
1.04.006.0407										
I.C.S. 407	0.00	0.00	0.00	0.00	0.00	75.00	75.00	0.00	0.00	0.00
I.V.E. 6	0.00	0.00	0.00	0.00	0.00	26.211.98	24.247.13		1.964.85	338.98
1.04.007										
1.04.007.0000										
I.C.S. 0	357.02	357.02	0.00	357.02	0.00	2.681.07	1.448.52		1.232.55	1.232.55
1.04.007.0071										
I.C.S. 71	0.00	0.00	0.00	0.00	0.00	13.86	13.86	0.00	0.00	0.00

Data Elaborazione 03-02-2004  
 Pagina 30  
 Parte A

### RENDICONTO FINANZIARIO SPESE - ESERCIZIO 2003

CODICE	C A P I T O L O	DESCRIZIONE	G E S T I O N E										C O M P E T E N Z A		
			P R E V I S I O N I		DEFINITIVE	S O M M E I M P E G N A T E			D I F F E R E N Z E R I S P E T T O A L L E P R E V I S I O N I						
			INIZIALI	IN AUMENTO		IN DIMINUZIONE	PAGATE	RIMASTE DA PAGARE	TOTALI IMPEGNATI	IN +	IN -				
4	5 (7-4)	6 (4-7)	7 (4+5-6)	8	9 (10-8)	10 (8+9)	11 (10-7)	12 (7-10)							
		<b>Totale V.E. 7</b>	2.324,05	13,86	0,00	2.337,91	1.105,36	1.232,55	2.337,91	0,00					
1.04.008		VOCE ECONOMICA 8 - Spese per stampa annuali, monografie, bollettini, estratti, ecc.													
1.04.008.0000		VOCE ECONOMICA 8 - Spese per stampa annuali, monografie, bollettini, estratti, ecc.	364,58	800,00	0,00	1.164,58	694,52	470,06	1.164,58	0,00					
1.04.008.0050		Stampa estratti Progetto "ASI"	0,00	300,00	300,00	0,00	0,00	0,00	0,00	0,00					
1.04.008.0051		Spese per stampa annuali, monografie, bollettini, estratti, ecc. - CEE/INRA													
			1.000,00	0,00	0,00	1.000,00	50,00	0,00	50,00	0,00			950,00		
1.04.008.0071		Spese per stampa pubblicazioni ed estratti progetto "SINA"	0,00	250,00	0,00	250,00	0,00	0,00	0,00	0,00			250,00		

Data Elaborazione 03-02-2004  
 Pagina 30  
 Parte B

**RENDICONTO FINANZIARIO SPESE - ESERCIZIO 2003**

CAPITOLO	GESTIONE DEI RESIDUI PASSIVI				GESTIONE DI CASSA				TOTALE DEI RESIDUI PASSIVI AL TERMINE DELL'ESERCIZIO		
	RESIDUI ALL'INIZIO DELL'ESERCIZIO	PAGATI	RIMASTI DA PAGARE	TOTALI	VARIAZIONI		DIFFERENZE RISPETTO ALLE PREVISIONI				
CODICE	13	14	15 (16 - 14)	16 (14 + 15)	17 (16 - 13)	18 (13 - 16)	19	20	21 (20 - 19)	22 (19 - 20)	23 (9 + 15)
I.V.E. 7	357,02	357,02	0,00	357,02	0,00		2.694,93	1.462,38		1.232,55	1.232,55
1.04.008											
1.04.008.0000											
I.C.S. 0	169,19	0,00	0,00	0,00		169,19	1.333,77	694,52		639,25	470,06
1.04.008.0050											
I.C.S. 50	0,00	0,00	0,00	0,00	0,00		0,00	0,00	0,00	0,00	0,00
1.04.008.0051											
I.C.S. 51	0,00	0,00	0,00	0,00	0,00		1.000,00	50,00		950,00	0,00
1.04.008.0071											
I.C.S. 71	0,00	0,00	0,00	0,00	0,00		250,00	0,00		250,00	0,00

Data Elaborazione 03-02-2004  
Pagina 31  
Parte A

### RENDICONTO FINANZIARIO SPESE - ESERCIZIO 2003

CODICE	DESCRIZIONE	G E S T I O N E						D I				C O M P E T E N Z A		
		INIZIALI	P R E V I S I O N I			DEFINITIVE	S O M M E I M P E G N A T E		TOTALI	D I F F E R E N Z E R I S P E T T O A L L E P R E V I S I O N I				
			IN AUMENTO	V A R I A Z I O N I			P A G A T E	R I M A S T E D A P A G A R E		I M P E G N A T I	I N +	I N -		
				IN DIMINUZIONE	6 (4-7)								7 (4+5-6)	8
4	5 (7-4)	6 (4-7)	7 (4+5-6)	8	9 (10-8)	10 (8+9)	11 (10-7)	12 (7-10)						
1.04.008.0080	Stampa estratti - progetto "Cortisi/Barilla"	0,00	150,00	0,00	150,00	0,00	150,00	0,00	150,00	0,00				
1.04.008.0083	SPESE PER STAMPA ANNALI, MONOGRAFIE, BOLLETTINI, ESTRATTI, ECC. - PROGETTO "BARBABIETOLA"	250,00	0,00	0,00	250,00	0,00	250,00	0,00	250,00	0,00				250,00
1.04.008.0402	spese per stampe annuali ed estratti progetto "P.A.R.S.I.F.A.L."	0,00	264,00	0,00	264,00	0,00	264,00	0,00	264,00	0,00				114,00
	<b>Totale V.E. 8</b>	1.614,58	1.764,00	300,00	3.078,58	1.044,52	470,06	1.514,56	1.564,00					
1.04.009	VOCE ECONOMICA 9 - Acquisto di materiale di consumo economato													
1.04.009.0000	VOCE ECONOMICA 9 - Acquisto di materiale di consumo economato	3.857,12	0,00	0,00	3.857,12	2.065,44	1.791,68	3.857,12	3.857,12	0,00				



Data Elaborazione 03-02-2004  
 Pagina 31  
 Parte B

**RENDICONTO FINANZIARIO SPESE - ESERCIZIO 2003**

CAPITOLO CODICE	GESTIONE DEI RESIDUI PASSIVI				GESTIONE DI CASSA				TOTALE DEI RESIDUI PASSIVI AL TERMINE DELL'ESERCIZIO		
	RESIDUI ALL'INIZIO DELL'ESERCIZIO	PAGATI	RIMASTI DA PAGARE	TOTALI	VARIAZIONI		PREVISIONI	DIFFERENZE RISPETTO ALLE PREVISIONI			
					IN +	IN -		IN +		IN -	
	13	14	15 (16 - 14)	16 (14 + 15)	17 (16 - 13)	18 (13 - 16)	19	20	21 (20 - 19)	22 (19 - 20)	23 (9 + 15)
1.04.008.0080											
I.C.S. 80	0.00	0.00	0.00	0.00	0.00	0.00	150.00	150.00	0.00	0.00	0.00
1.04.008.0083											
I.C.S. 83	0.00	0.00	0.00	0.00	0.00	0.00	250.00	0.00	0.00	250.00	0.00
1.04.008.0402											
I.C.S. 402	0.00	0.00	0.00	0.00	0.00	0.00	264.00	150.00	0.00	114.00	0.00
I.V.E. R	169.19	0.00	0.00	0.00	0.00	169.19	3.247.271	1.044.52	0.00	2.203.251	470.06
1.04.009											
1.04.009.0000											
I.C.S. 0	147.91	147.91	0.00	147.91	0.00	0.00	4.005.03	2.213.35	0.00	1.791.68	1.791.68

Data Elaborazione 03-02-2004  
 Pagina 32  
 Parte A

**RENDICONTO FINANZIARIO SPESE - ESERCIZIO 2003**

CODICE	DESCRIZIONE	G E S T I O N E						D I				C O M P E T E N Z A			
		INIZIALI	P R E V I S I O N I		DEFINITIVE	S O M M E I M P E G N A T E		TOTALI	D I F F E R E N Z E		IN +	IN -			
			IN AUMENTO	IN DIMINUZIONE		P A G A T E	R I M A S T E		I M P E G N A T I	R I S P E T T O A L L E			P R E V I S I O N I		
														5 (7-4)	6 (4-7)
1.04.009.0051	Acquisto di materiale di consumo economato - CEE	1.500,00	0,00	0,00	1.500,00	80,00	0,00	80,00	0,00	80,00					1.420,00
1.04.009.0052	Acquisto di materiale di consumo economato - sperimentazioni finalizzate	0,00	106,30	0,00	106,30	0,00	0,00	0,00	0,00	0,00					106,30
1.04.009.0055	Acquisto di materiale di consumo economato - Prog. "ISA"/S.C.I."	0,00	50,00	0,00	50,00	0,00	0,00	0,00	0,00	0,00					50,00
1.04.009.0068	Acquisto di materiale di consumo economato - Progetti Regione Puglia	154,94	0,00	0,01	154,93	154,93	0,00	154,93	0,00	154,93			0,00		
1.04.009.0071	acquisti di materiale di consumo economato progetto "SINA"	150,00	39,98	0,00	189,98	0,00	0,00	0,00	0,00	0,00					189,98



Data Elaborazione 03-02-2004  
Pagina 33  
Parte A

### RENDICONTO FINANZIARIO SPESE - ESERCIZIO 2003

CODICE	DESCRIZIONE	G E S T I O N E				D I				C O M P E T E N Z A		
		INIZIALI	P R E V I S I O N I		DEFINITIVE	PAGATE	RIMASTE	TOTALI	D I F F E R E N Z E			
			IN AUMENTO	IN DIMINUZIONE					IN +	IN -		
4	5 (7 - 4)	6 (4 - 7)	7 (4 + 5 - 6)	8	9 (10 - 8)	10 (8 + 9)	11 (10 - 7)	12 (7 - 10)				
1.04.009.0083	Acquisto di materiale di consumo economato - Progetto "Barbabetola"	650,00	0,00	0,00	650,00	91,76	0,00	91,76			558,24	
1.04.009.0084	Acquisto di materiale di consumo economato - "Climagri"											
1.04.009.0086	Acquisto di materiale di consumo economato - ILSA	250,00	88,00	0,00	338,00	338,00	0,00	338,00			0,00	
1.04.009.0401	Progetto "Al.Bio"	0,00	510,00	0,00	510,00	30,00	0,00	30,00			480,00	
1.04.009.0402	Progetto "PARSIFAL"	300,00	207,31	0,00	507,31	326,71	0,00	326,71			180,60	
1.04.009.0403	Progetto "C.I.V.E.T.A."	1.239,49	406,17	0,00	1.645,66	388,98	0,00	388,98			1.256,68	
		344,31	0,00	0,00	344,31	48,00	0,00	48,00			296,31	





Data Elaborazione 03-02-2004  
 Pagina 34  
 Parte B

**RENDICONTO FINANZIARIO SPESE - ESERCIZIO 2003**

CAPITOLO CODICE	G E S T I O N E  D E I  R E S I D U I  P A S S I V I				G E S T I O N E  D I  C A S S A				TOTALE DEI RESIDUI PASSIVI AL TERMINE DELL'ESERCIZIO 23 (9 + 15)		
	RESIDUI ALL'INIZIO DELL'ESERCIZIO	PAGATI	RIMASTI DA PAGARE	TOTALI	VARIAZIONI		PREVISIONI	PAGAMENTI		DIFFERENZE RISPETTO ALLE PREVISIONI	
					IN +	IN -				IN +	IN -
13	14	15 (16 - 14)	16 (14 + 15)	17 (16 - 13)	18 (13 - 16)	19	20	21 (20 - 19)	22 (19 - 20)	23 (9 + 15)	
1.04.009.0404											
I.C.S. 404	0.00	0.00	0.00	0.00	0.00	1.000.00	325.66		674.34	0.00	
T.V.E. 9	147.91	147.91	147.91	0.00	0.00	10.661.52	3.997.39		6.664.13	1.291.68	
1.04.010											
1.04.010.0000											
I.C.S. 0	1.383.23	1.329.62	0.00	1.329.62	53.61	17.277.78	17.221.29		56.49	0.00	
1.04.010.0049											
I.C.S. 49	0.00	0.00	0.00	0.00	0.00	350.00	0.00		350.00	0.00	
1.04.010.0050											
I.C.S. 50	0.00	0.00	0.00	0.00	0.00	200.00	200.00	0.00	0.00	0.00	

Data Elaborazione 03-02-2004  
 Pagina 35  
 Parte A

**RENDICONTO FINANZIARIO SPESE - ESERCIZIO 2003**

CODICE	DESCRIZIONE	G E S T I O N E										C O M P E T E N Z A			
		P R E V I S I O N I		V A R I A Z I O N I		D E F I N I T I V E		P A G A T E		R I M A S T E		T O T A L I		D I F F E R E N Z E	
		INIZIALI	IN AUMENTO	IN DIMINUIZIONE	7 (4+5-6)	8	9 (10-8)	10 (8+9)	IN +	IN -	11 (10-7)	12 (7-10)			
		4	5 (7-4)	6 (4-7)	7 (4+5-6)	8	9 (10-8)	10 (8+9)	11 (10-7)	12 (7-10)					
1.04.010.0051	Spese per l'acquisto di materiale di consumo a carattere tecnico - CEE	9.642,00	1.000,00	148,47	10.493,53	8.464,86	10.259,86	1.795,00				233,67			
1.04.010.0053	Spese per l'acquisto di materiale di consumo a carattere tecnico - CNR														
1.04.010.0055	Spese per l'acquisto di materiale di consumo a carattere techn.-Prog."ISAFI.S.C.I."	3.430,51	300,00	2.353,72	1.376,79	1.076,79	1.076,79	0,00				300,00			
1.04.010.0057	Spese per l'acquisto di materiale di consumo a carattere tecnico - Prog. "Panacea"	0,00	1.250,00	0,00	1.250,00	0,00	0,00	0,00				1.250,00			
1.04.010.0068	Spese per l'acquisto di materiale di consumo a carattere tecnico - Progetti Regione Puglia	0,00	4.000,00	0,00	4.000,00	0,00	361,20	361,20				3.638,80			





Data Elaborazione 03-02-2004  
 Pagina 36  
 Parte A

**RENDICONTO FINANZIARIO SPESE - ESERCIZIO 2003**

CODICE	DESCRIZIONE	G E S T I O N E				D I				C O M P E T E N Z A		
		INIZIALI.	P R E V I S I O N I		DEFINITIVE	PAGATE	RIMASTE	TOTALI	D I F F E R E N Z E			
			IN AUMENTO	IN DIMINUZIONE					IN +	IN -		
		5 (7-4)	6 (4-7)	7 (4+5-6)	8	9 (10-8)	10 (8+9)	11 (10-7)	12 (7-10)			
		3.253,68	0,00	2.840,91	412,77	0,00	412,77	0,00	412,77	0,00		
1.04.010.0071	Spese per l'acquisto di materiale di consumo a carattere tecnico - "S.I.N.A."											
		500,00	232,99	0,00	732,99	0,00	732,99	0,00	732,99	0,00		
1.04.010.0083	Acquisto di materiale di consumo a carattere tecnico - "Barbabetola"											
		3.550,00	1.750,00	359,49	4.940,51	0,00	3.314,18	0,00	3.314,18	0,00	1.626,33	
1.04.010.0084	Acquisto di materiale di consumo a carattere tecnico - "Climagri"											
		2.000,00	1.188,00	518,00	2.670,00	0,00	2.670,00	0,00	2.670,00	0,00		
1.04.010.0085	Spese per l'acquisto di materiale di consumo a carattere tecnico - Progetto "Risorse genetiche"											
		2.081,89	0,00	1.318,81	763,08	0,00	763,08	0,00	763,08	0,00		

Data Elaborazione 03-02-2004  
 Pagina 36  
 Parte B

### RENDICONTO FINANZIARIO SPESE - ESERCIZIO 2003

CAPITOLO CODICE	G E S T I O N E  D E I  R E S I D U I  P A S S I V I						G E S T I O N E  D I  C A S S A				TOTALE DEI RESIDUI PASSIVI AL TERMINE DELL'ESERCIZIO 23 (9 + 15)
	RESIDUI ALL'INIZIO DELL'ESERCIZIO 13	PAGATI 14	RIMASTI DA PAGARE 15 (16 - 14)	VARIAZIONI		TOTALI 16 (14 + 15)	PREVISIONI 19	PAGAMENTI 20	DIFFERENZE RISPETTO ALLE PREVISIONI		
				IN + 17 (16 - 13)	IN - 18 (13 - 16)				IN + 21 (20 - 19)	IN - 22 (19 - 20)	
I.C.S. 88	1.032,91	1.032,91	0,00	0,00	0,00	1.445,68	1.445,68	0,00	0,00	0,00	0,00
1.04.010.0071											
I.C.S. 71	44,64	44,64	0,00	0,00	44,64	777,63	777,63	0,00	0,00	0,00	0,00
1.04.010.0083											
I.C.S. 83	359,49	359,49	0,00	0,00	359,49	5.300,00	3.673,67	0,00	1.626,33	0,00	0,00
1.04.010.0084											
I.C.S. 84	0,00	0,00	0,00	0,00	0,00	2.670,00	2.670,00	0,00	0,00	0,00	0,00
1.04.010.0085											
I.C.S. 85	971,14	971,14	0,00	0,00	971,14	1.734,22	1.734,22	0,00	0,00	0,00	0,00



Data Elaborazione 03-02-2004  
Pagina 37  
Parte B

### RENDICONTO FINANZIARIO SPESE - ESERCIZIO 2003

CAPITOLO CODICE	G E S T I O N E  D E I  R E S I D U I  P A S S I V I						G E S T I O N E  D I  C A S S A			TOTALE DEI RESIDUI PASSIVI AL TERMINE DELL'ESERCIZIO	
	RESIDUI ALL'INIZIO DELL'ESERCIZIO	PAGATI	RIMASTI DA PAGARE	V A R I A Z I O N I		TOTALI	PREVISIONI	PAGAMENTI	D I F F E R E N Z E R I S P E T T O  A L L E P R E V I S I O N I		
				IN +	IN -				IN +		IN -
13	14	15 (16 - 14)	16 (14 + 15)	17 (16 - 13)	18 (13 - 16)	19	20	21 (20 - 19)	22 (19 - 20)	23 (9 + 15)	
1.04.010.0401											
I.C.S. 401	0.00	0.00	0.00	0.00	0.00	11.694.92	4.702.05		6.992.92	1.110.00	
1.04.010.0402											
I.C.S. 402	780.31	780.31	0.00	0.00	0.00	22.427.18	7.728.92		14.698.26	529.19	
1.04.010.0403											
I.C.S. 403	0.00	0.00	0.00	0.00	0.00	602.53	0.00		602.53	0.00	
1.04.010.0404											
I.C.S. 404	0.00	0.00	0.00	0.00	0.00	700.00	227.19		472.81	0.00	
1.04.010.0405											
I.C.S. 405	0.00	0.00	0.00	0.00	0.00	402.32	202.32		200.00	0.00	
1.04.010.0406											
I.C.S. 406	0.00	0.00	0.00	0.00	0.00	309.48	84.17		225.31	0.00	





Data Elaborazione 03-02-2004  
 Pagina 39  
 Parte A

**RENDICONTO FINANZIARIO SPESE - ESERCIZIO 2003**

CODICE	DESCRIZIONE	G E S T I O N E						C O M P E T E N Z A			
		P R E V I S I O N I		V A R I A Z I O N I		D E F I N I T I V E		S O M M E I M P E G N A T E		D I F F E R E N Z E R I S P E T T O A L L E P R E V I S I O N I	
		INIZIALI	IN AUMENTO	IN DIMINUZIONE	7 (4+5-6)	8	9 (10-8)	TOTALI IMPEGNATI	IN +	IN -	
4	5 (7-4)	6 (4-7)	7 (4+5-6)	8	9 (10-8)	10 (8+9)	11 (10-7)	12 (7-10)			
		0,00	150,00	0,00	150,00	150,00	0,00	150,00	0,00		
1.04.011.0051	Spese di eserc.,manut.,riparaz. e noleggio di automezzi,macchine agricole,ecc. - CEE										
		17.004,00	500,97	0,00	17.504,97	6.941,68	0,00	6.941,68		10.563,29	
1.04.011.0068	Spese per l'esercizio di automezzi e macchine agricole - "Regione Puglia"										
		361,52	3.117,32	718,50	2.760,34	2.760,34	0,00	2.760,34	0,00		
1.04.011.0080	Spese di eserc.,manut.,riparaz. e noleggio di auto-mezzi,macch.agr.,ecc.-Progetto "CO.RIAL/BARILLA"										
		0,00	75,00	0,00	75,00	75,00	0,00	75,00	0,00		
1.04.011.0083	Spese per l'esercizio di automezzi e macchine agricole - "Barbabetola"										
		500,00	0,00	0,00	500,00	500,00	0,00	500,00	0,00		



Data Elaborazione 03-02-2004  
 Pagina 39  
 Parte B

### RENDICONTO FINANZIARIO SPESE - ESERCIZIO 2003

CAPITOLO CODICE	G E S T I O N E  D E I  R E S I D U I  P A S S I V I				G E S T I O N E  D I  C A S S A				TOTALE DEI RESIDUI PASSIVI AL TERMINE DELL'ESERCIZIO				
	RESIDUI ALL'INIZIO DELL'ESERCIZIO	PAGATI	RIMASTI DA PAGARE	TOTALI	VARIAZIONI		PREVISIONI	PAGAMENTI		DIFFERENZE RISPETTO ALLE PREVISIONI			
	13	14	15 (16-14)	16 (14+15)	IN +	IN -	17 (16-13)	18 (13-16)	19	20	21 (20-19)	22 (19-20)	23 (9+15)
I.C.S. 50	0.00	0.00	0.00	0.00	0.00	0.00	0.00	0.00	150.00	150.00	0.00	0.00	0.00
1.04.011.0051													
I.C.S. 51	0.00	0.00	0.00	0.00	0.00	0.00	0.00	0.00	17.504.97	6.941.68	0.00	10.563.29	0.00
1.04.011.0068													
I.C.S. 88	0.00	0.00	0.00	0.00	0.00	0.00	0.00	0.00	2.760.34	2.760.34	0.00	0.00	0.00
1.04.011.0080													
I.C.S. 80	0.00	0.00	0.00	0.00	0.00	0.00	0.00	0.00	75.00	75.00	0.00	0.00	0.00
1.04.011.0083													
I.C.S. 83	0.00	0.00	0.00	0.00	0.00	0.00	0.00	0.00	500.00	500.00	0.00	0.00	0.00





Data Elaborazione 03-02-2004  
 Pagina 41  
 Parte A

**RENDICONTO FINANZIARIO SPESE - ESERCIZIO 2003**

CODICE	DESCRIZIONE	G E S T I O N E						C O M P E T E N Z A					
		INIZIALI	PREVISIONI		DEFINITIVE	SOMME IMPEGNATE		DIFFERENZE RISPETTO ALLE PREVISIONI					
			IN AUMENTO	IN DIMINUZIONE		PAGATE	RIMASTE DA PAGARE	TOTALI IMPEGNATI	IN +	IN -			
											5 (7 - 4)	6 (4 - 7)	7 (4 + 5 - 6)
1.04.012.0000	VOCE ECONOMICA 12 - Manutenzione e riparazione mobili, macchine d'ufficio, attrezzatura tecnica, calcolatori elett., ecc.	4	5 (7 - 4)	6 (4 - 7)	7 (4 + 5 - 6)	8	9 (10 - 8)	10 (6 + 9)	11 (10 - 7)	12 (7 - 10)			
		10.000,00	2.000,00	0,00	12.000,00	8.558,63	3.441,37	12.000,00	0,00				
1.04.012.0051	Manut. e rip. mobili, macchine d'ufficio, attrezzatura tecnica, calcolatori elettronici, ecc. - CEE												
		2.465,00	0,00	0,00	2.465,00	2.257,20	0,00	2.257,20	0,00			207,80	
1.04.012.0052	Manut. e rip. mobili, macchine d'ufficio, attrezzatura tecnica, calcol. elettr., ecc.-sp erim. finalizzate												
		0,00	1.000,00	0,00	1.000,00	0,00	0,00	0,00	0,00			1.000,00	
1.04.012.0053	Manut. e rip. mobili, macchine d'ufficio, attrezzatura tecnica, calcolatori elettronici, ecc. - CNR												
		376,79	0,00	376,79	0,00	0,00	0,00	0,00	0,00			0,00	



Data Elaborazione 03-02-2004  
 Pagina 42  
 Parte A

**RENDICONTO FINANZIARIO SPESE - ESERCIZIO 2003**

CODICE	DESCRIZIONE	G E S T I O N E				D I				C O M P E T E N Z A		
		INIZIALI	P R E V I S I O N I		DEFINITIVE	PAGATE	RIMASTE DA PAGARE	TOTALI IMPEGNATI	D I F F E R E N Z E R I S P E T T O A L L E P R E V I S I O N I			
			IN AUMENTO	IN DIMINUZIONE					IN +	IN -		
	4	5 (7-4)	6 (4-7)	7 (4+5-6)	8	9 (10-8)	10 (8+9)	11 (10-7)	12 (7-10)			
1.04.012.0069	Manutenzione e riparazione mobili,macchine d'uffi-cio,attrezz.tecn.,calcoiatori elettr.,ecc.-TABACCO	1.010,46	0,00	0,00	1.010,46	0,00	0,00	0,00				1.010,46
1.04.012.0071	Manutenzioni e riparaz. attrez. scientifiche progetto "SINA"											
		1.000,00	0,00	240,00	760,00	265,20	265,20	0,00	265,20			494,80
1.04.012.0083	Manutenzione e riparazione mobili,macchine d'uffi-cio,attr.tecn. - Progetto "Barbabetola"											
		1.950,00	0,00	1.750,00	200,00	0,00	0,00	0,00	0,00			200,00
1.04.012.0084	Manut.e riparaz.mobili,macchine d'ufficio,attrezz.technica - "Climagri"											
		500,00	241,00	0,00	741,00	741,00	741,00	0,00	741,00	0,00		
1.04.012.0403	Progetto "C.I.V.E.T.A."											
		344,31	49,55	0,00	393,86	208,41	208,41	0,00	208,41			185,45

Data Elaborazione 03-02-2004  
 Pagina 42  
 Parte B

**RENDICONTO FINANZIARIO SPESE - ESERCIZIO 2003**

CAPITOLO CODICE	GESTIONE DEI RESIDUI PASSIVI					GESTIONE DI CASSA				TOTALE DEI RESIDUI PASSIVI AL TERMINE DELL'ESERCIZIO
	RESIDUI ALL'INIZIO DELL'ESERCIZIO	PAGATI	RIMASTI DA PAGARE	VARIAZIONI		PREVISIONI	PAGAMENTI	DIFFERENZE RISPETTO ALLE PREVISIONI		
				IN +	IN -			IN +	IN -	
13	14	15 (16 - 14)	16 (14 + 15)	17 (16 - 13)	18 (13 - 16)	19	20	21 (20 - 19)	22 (19 - 20)	23 (9 + 15)
1.04.012.0069										
I.C.S.69	0.00	0.00	0.00	0.00	0.00	1.010.45	0.00	0.00	1.010.45	0.00
1.04.012.0071										
I.C.S.71	0.00	0.00	0.00	0.00	0.00	260.00	265.20	494.80	0.00	0.00
1.04.012.0083										
I.C.S.83	0.00	0.00	0.00	0.00	0.00	200.00	0.00	200.00	0.00	0.00
1.04.012.0084										
I.C.S.84	0.00	0.00	0.00	0.00	0.00	741.00	741.00	0.00	0.00	0.00
1.04.012.0403										
I.C.S.403	0.00	0.00	0.00	0.00	0.00	393.86	208.41	185.45	0.00	0.00

Data Elaborazione 03-02-2004  
Pagina 43  
Parte A

### RENDICONTO FINANZIARIO SPESE - ESERCIZIO 2003

CODICE	DESCRIZIONE	G E S T I O N E						D I				C O M P E T E N Z A		
		P R E V I S I O N I		V A R I A Z I O N I		D E F I N I T I V E		S O M M E I M P E G N A T E		R I S P E T T O A L L E P R E V I S I O N I		D I F F E R E N Z E		
		INIZIALI	IN AUMENTO	IN DIMINUZIONE	7 (4+5-6)	8	9 (10-8)	10 (8+9)	IN +	IN -	11 (10-7)	12 (7-10)		
4	5 (7-4)	6 (4-7)	7 (4+5-6)	8	9 (10-8)	10 (8+9)	11 (10-7)	12 (7-10)						
1.04.012.0407	Manut. rip. macchine e mobili ufficio prog. "Biodiversit"	1.500,00	0,00	1.260,00	240,00	240,00	240,00	0,00	240,00	0,00				
	<b>Totale V.E. 12</b>	19.146,56	3.290,55	3.626,79	18.810,32	12.270,44	15.711,81	3.441,37						3.098,51
1.04.013	VOCE ECONOMICA 13 - Manutenzione, riparazione e adattamento locali e relativi impianti													
1.04.013.0000	VOCE ECONOMICA 13 - Manutenzione, riparazione e adattamento locali e relativi impianti	12.914,82	0,00	0,00	12.914,82	9.782,83	12.914,82	3.131,99	12.914,82	0,00				
	<b>Totale V.E. 13</b>	12.914,82	0,00	0,00	12.914,82	9.782,83	12.914,82	3.131,99						0,00
1.04.015	VOCE ECONOMICA 15 - Spese cartografiche, classificazione terreni, ecc.													
1.04.015.0000	VOCE ECONOMICA 15 - Spese cartografiche, classificazione terreni, ecc.	232,41	0,00	0,00	232,41	222,50	222,50	0,00	222,50	0,00				9,91



Data Elaborazione 03-02-2004  
 Pagina 43  
 Parte B

**RENDICONTO FINANZIARIO SPESE - ESERCIZIO 2003**

CAPITOL CODICE	G E S T I O N E  D E I  R E S I D U I  P A S S I V I				G E S T I O N E  D I  C A S S A				TOTALE DEI RESIDUI PASSIVI AL TERMINE DELL'ESERCIZIO		
	RESIDUI ALL'INIZIO DELL'ESERCIZIO	PAGATI	RIMASTI DA PAGARE	TOTALI	VARIAZIONI		PREVISIONI	PAGAMENTI		DIFFERENZE RISPETTO ALLE PREVISIONI	
					IN +	IN -				IN +	IN -
13	14	15 (16 - 14)	16 (14 + 15)	17 (16 - 13)	18 (13 - 16)	19	20	21 (20 - 19)	22 (19 - 20)	23 (9 + 15)	
1.04.012.0407											
I.C.S. 407	0.00	0.00	0.00	0.00	0.00	240.00	240.00	0.00	0.00	0.00	
I.V.E. 12	180.00	180.00	0.00	180.00	0.00	18.990.32	12.450.44		6.539.88	3.441.37	
1.04.013											
1.04.013.0000											
I.C.S. 0	1.221.42	1.221.42	0.00	1.221.42	0.00	14.136.24	11.004.25		3.131.99	3.131.99	
I.V.E. 43	1.221.42	1.221.42	0.00	1.221.42	0.00	14.136.24	11.004.25		3.131.99	3.131.99	
1.04.015											
1.04.015.0000											
I.C.S. 0	0.00	0.00	0.00	0.00	0.00	232.41	222.50		9.91	0.00	





Data Elaborazione 03-02-2004  
Pagina 45  
Parte A

### RENDICONTO FINANZIARIO SPESE - ESERCIZIO 2003

CODICE	DESCRIZIONE	G E S T I O N E						D I				C O M P E T E N Z A		
		INIZIALI	P R E V I S I O N I		DEFINITIVE	S O M M E I M P E G N A T E		RIMASTE DA PAGARE	TOTALI IMPEGNATI	D I F F E R E N Z E R I S P E T T O A L L E P R E V I S I O N I				
			IN AUMENTO	IN DIMINUZIONE		7 (4+5-6)	8			9 (10-8)	10 (8+9)	IN +	IN -	
4	5 (7-4)	6 (4-7)	7 (4+5-6)	8	9 (10-8)	10 (8+9)	11 (10-7)	12 (7-10)						
1.04.017.0071	Spese per l'attività divulgativa, scambi culturali e iscrizioni a società scientifiche - "S.I.N.A."	18,61	0,00	0,00	18,61	0,00	0,00	0,00	0,00	18,61				
1.04.017.0081	Iscrizione a convegni - Isaz/Agrobios	800,00	125,00	0,00	925,00	0,00	0,00	0,00	906,88	18,12				
1.04.017.0083	Spese per l'attività divulgativa, scambi culturali iscrizioni a società scient. "Barbabetola"	0,00	51,74	0,00	51,74	0,00	0,00	0,00	51,74	0,00	0,00			
1.04.017.0086	Spese per attivit' divulgativa e iscrizione a convegni progetto "ILSA"	0,00	150,00	0,00	150,00	0,00	0,00	0,00	0,00	150,00				
		0,00	3.500,00	0,00	3.500,00	0,00	0,00	0,00	1.428,78	2.071,22				

Data Elaborazione 03-02-2004  
 Pagina 45  
 Parte B

**RENDICONTO FINANZIARIO SPESE - ESERCIZIO 2003**

CAPITOLO CODICE	G E S T I O N E  D E I  R E S I D U I  P A S S I V I				G E S T I O N E  D I  C A S S A				TOTALE DEI RESIDUI PASSIVI AL TERMINE DELL'ESERCIZIO	
	RESIDUI ALL'INIZIO DELL'ESERCIZIO	PAGATI	RIMASTI DA PAGARE	TOTALI	V A R I A Z I O N I		PREVISIONI	D I F F E R E N Z E R I S P E T T O  A L L E P R E V I S I O N I		
					IN +	IN -		IN +		IN -
13	14	15 (16 - 14)	16 (14 + 15)	17 (16 - 13)	18 (13 - 16)	19	20	21 (20 - 19)	22 (19 - 20)	23 (9 + 15)
I.C.S. 69	0.00	0.00	0.00	0.00	0.00	18.61	0.00	0.00	18.61	0.00
1.04.017.0071										
I.C.S. 71	0.00	0.00	0.00	0.00	0.00	925.00	906.88	0.00	18.12	0.00
1.04.017.0081										
I.C.S. 81	0.00	0.00	0.00	0.00	0.00	51.74	51.74	0.00	0.00	0.00
1.04.017.0083										
I.C.S. 83	0.00	0.00	0.00	0.00	0.00	150.00	0.00	0.00	150.00	0.00
1.04.017.0086										
I.C.S. 86	0.00	0.00	0.00	0.00	0.00	1.500.00	1.428.78	0.00	71.22	0.00





Data Elaborazione 03-02-2004  
Pagina 47  
Parte A

### RENDICONTO FINANZIARIO SPESE - ESERCIZIO 2003

CODICE	DESCRIZIONE	G E S T I O N E						C O M P E T E N Z A			
		P R E V I S I O N I		D I		S O M M E I M P E G N A T E		D I F F E R E N Z E R I S P E T T O A L L E P R E V I S I O N I		IN -	
		INIZIALI	IN AUMENTO	IN DIMINUZIONE	DEFINITIVE	PAGATE	RIMASTE DA PAGARE	TOTALI IMPEGNATI	IN +		
4	5 (7-4)	6 (4-7)	7 (4+5-6)	8	9 (10-8)	10 (8+9)	11 (10-7)	12 (7-10)			
		0,00	300,00	0,00	300,00	300,00	0,00	300,00	0,00		
	<b>Totale V.E. 17</b>	5.135,24	7.484,97	720,14	11.900,07	7.917,99	924,39	8.842,38		3.057,69	
1.04.018	VOCE ECONOMICA 18 - Corrispettivi per prestazioni professionali e incarichi speciali										
1.04.018.0000	VOCE ECONOMICA 18 - Corrispettivi per prestazioni professionali e incarichi speciali										
		4.648,14	0,00	0,00	4.648,14	4.598,97	0,00	4.598,97		49,17	
1.04.018.0050	Corrispettivi per prestazioni professionali ed incarichi speciali - Progetto "A.S.I."										
		0,00	6.885,76	13,30	6.872,46	6.872,46	0,00	6.872,46	0,00		
1.04.018.0051	Corrispettivi per prestazioni professionali e incarichi speciali - CEE										
		3.686,64	2.913,36	0,00	6.600,00	5.600,00	400,00	6.000,00		600,00	



Data Elaborazione 03-02-2004  
 Pagina 47  
 Parte B

**RENDICONTO FINANZIARIO SPESE - ESERCIZIO 2003**

CAPITOLO CODICE	GESTIONE DEI RESIDUI PASSIVI				GESTIONE DI CASSA				TOTALE DEI RESIDUI PASSIVI AL TERMINE DELL'ESERCIZIO		
	RESIDUI ALL'INIZIO DELL'ESERCIZIO	PAGATI	RIMASTI DA PAGARE	TOTALI	VARIAZIONI		PREVISIONI	PAGAMENTI		DIFFERENZE RISPETTO ALLE PREVISIONI	
					IN +	IN -				IN +	IN -
13	14	15 (16 - 14)	16 (14 + 15)	17 (16 - 13)	18 (13 - 16)	19	20	21 (20 - 19)	22 (19 - 20)	23 (9 + 15)	
I.C.S. 407	0.00	0.00	0.00	0.00	0.00	300.00	300.00	0.00		0.00	
I.V.E. 17	0.00	0.00	0.00	0.00	0.00	9.900.07	7.917.99	1.982.08		924.39	
<b>1.04.018</b>											
<b>1.04.018.0000</b>											
I.C.S. 0	0.00	0.00	0.00	0.00	0.00	4.648.74	4.598.97	49.77		0.00	
<b>1.04.018.0050</b>											
I.C.S. 50	0.00	0.00	0.00	0.00	0.00	6.872.46	6.872.46	0.00		0.00	
<b>1.04.018.0051</b>											
I.C.S. 51	0.00	0.00	0.00	0.00	0.00	6.600.00	5.600.00	1.000.00		400.00	

Data Elaborazione 03-02-2004  
 Pagina 48  
 Parte A

**RENDICONTO FINANZIARIO SPESE - ESERCIZIO 2003**

CODICE	DESCRIZIONE	G E S T I O N E						D I			C O M P E T E N Z A	
		P R E V I S I O N I		V A R I A Z I O N I		D E F I N I T I V E	P A G A T E	R I M A S T E	T O T A L I	D I F F E R E N Z E		
		I N I Z I A L I	I N A U M E N T O	I N D I M I N U Z I O N E	I N +					I N -		
		4	5 (7-4)	6 (4-7)	7 (4+5-6)	8	9 (10-8)	10 (8+9)	11 (10-7)	12 (7-10)		
1.04.018.0052	Corrispettivi per prestazioni professionali e in- carichi speciali - sperim. finalizzate	0,00	2.720,00	262,24	2.457,76	0,00	0,00	0,00	0,00		2.457,76	
1.04.018.0053	Corrispettivi per prestazioni professionali e in- carichi speciali - CNR	1.903,22	4.446,51	1.903,22	4.446,51	0,00	0,00	0,00	0,00		4.446,51	
1.04.018.0057	Prestazioni professionali - Prog. "Panacea"	0,00	3.356,84	0,00	3.356,84	0,00	0,00	0,00	0,00		3.356,84	
1.04.018.0083	Corrispettivi per prestazioni professionali e in- carichi speciali - Progetto "Barbabetola"	1.050,00	0,00	0,00	1.050,00	353,15	0,00	353,15	0,00		696,85	
1.04.018.0086	Prestazioni professionali progetto "Ilsa"	0,00	8.682,80	0,00	8.682,80	3.950,63	0,00	3.950,63	0,00		4.732,17	

Data Elaborazione 03-02-2004  
 Pagina 48  
 Parte B

**RENDICONTO FINANZIARIO SPESE - ESERCIZIO 2003**

CAPITOLO CODICE	G E S T I O N E  D E I  R E S I D U I  P A S S I V I					G E S T I O N E  D I  C A S S A					TOTALE DEI RESIDUI PASSIVI AL TERMINE DELL'ESERCIZIO 23 (9 + 15)	
	RESIDUI ALL'INIZIO DELL'ESERCIZIO 13	PAGATI 14	RIMASTI DA PAGARE 15 (16 - 14)	VARIAZIONI		TOTALI 16 (14 + 15)	PREVISIONI 19	PAGAMENTI 20	DIFFERENZE RISPETTO ALLE PREVISIONI			
				IN + 17 (16 - 13)	IN - 18 (13 - 16)				IN + 21 (20 - 19)	IN - 22 (19 - 20)		
1.04.018.0052												
I.C.S. 52	0.00	0.00	0.00	0.00	0.00	2.457.76	0.00	2.457.76	0.00	0.00	0.00	0.00
1.04.018.0053												
I.C.S. 53	0.00	0.00	0.00	0.00	0.00	4.446.51	0.00	4.446.51	0.00	0.00	0.00	0.00
1.04.018.0057												
I.C.S. 57	0.00	0.00	0.00	0.00	0.00	3.356.84	0.00	3.356.84	0.00	0.00	0.00	0.00
1.04.018.0083												
I.C.S. 83	0.00	0.00	0.00	0.00	0.00	1.050.00	353.15	696.85	0.00	0.00	0.00	0.00
1.04.018.0086												
I.C.S. 86	0.00	0.00	0.00	0.00	0.00	4.000.00	3.950.63	49.37	0.00	0.00	0.00	0.00



Data Elaborazione 03-02-2004  
 Pagina 49  
 Parte B

**RENDICONTO FINANZIARIO SPESE - ESERCIZIO 2003**

CAPITOLO CODICE	G E S T I O N E  D E I  R E S I D U I  P A S S I V I				G E S T I O N E  D I  C A S S A				TOTALE DEI RESIDUI PASSIVI AL TERMINE DELL'ESERCIZIO	
	RESIDUI ALL'INIZIO DELL'ESERCIZIO	PAGATI	RIMASTI DA PAGARE	VARIAZIONI		PREVISIONI	PAGAMENTI	DIFFERENZE RISPETTO ALLE PREVISIONI		
				IN +	IN -			IN +		IN -
13	14	15 (16 - 14)	16 (14 + 15)	17 (16 - 13)	18 (13 - 16)	19	20	21 (20 - 19)	22 (19 - 20)	23 (9 + 15)
1.04.018.0401										
I.C.S. 401	0.00	0.00	0.00	0.00	0.00	2.582.28	1.807.50		774.68	0.00
1.04.018.0402										
I.C.S. 402	0.00	0.00	0.00	0.00	0.00	7.388.50	4.800.00		2.588.50	0.00
1.04.018.0406										
I.C.S. 406	800.00	800.00	0.00	0.00	0.00	952.00	952.00	0.00	0.00	0.00
1.04.018.0407										
I.C.S. 407	0.00	0.00	0.00	0.00	0.00	4.429.88	3.589.06		840.82	0.00
I.V.E. IR	800.00	800.00	0.00	0.00	0.00	48.784.37	32.523.87		16.260.50	4.000.00
1.04.020										
1.04.020.0000										
I.C.S. 0	1.500.00	1.057.03	0.00	1.057.03	442.97	3.380.97	1.318.47		2.062.50	1.619.53



Data Elaborazione 03-02-2004  
 Pagina 50  
 Parte B

**RENDICONTO FINANZIARIO SPESE - ESERCIZIO 2003**

CAPITOL CODICE	G E S T I O N E  D E I  R E S I D U I  P A S S I V I				G E S T I O N E  D I  C A S S A				TOTALE DEI RESIDUI PASSIVI AL TERMINE DELL'ESERCIZIO 23 (9 + 15)	
	RESIDUI ALL'INIZIO DELL'ESERCIZIO 13	PAGATI 14	RIMASTI DA PAGARE 15 (16 - 14)	TOTALI 16 (14 + 15)	V A R I A Z I O N I		P A G A M E N T I 20	D I F F E R E N Z E R I S P E T T O  A L L E P R E V I S I O N I		
					IN + 17 (16 - 13)	IN - 18 (13 - 16)		IN + 21 (20 - 19)		IN - 22 (19 - 20)
I.V.E. 20	1.500.00	1.057.03	0.00	1.057.03	442.97		1.318.47		2.062.50	1.619.53
1.04.022										
1.04.022.0000										
I.C.S. 0	0.00	0.00	0.00	0.00	0.00		600.00	0.00	0.00	0.00
1.04.022.0051										
I.C.S. 51	0.00	0.00	0.00	0.00	0.00		350.00	0.00	0.00	0.00
I.V.E. 22	0.00	0.00	0.00	0.00	0.00		950.00	0.00	0.00	0.00
1.04.023										
1.04.023.0000										
I.C.S. 0	0.00	0.00	0.00	0.00	0.00		4.208.51	6.526.78	2.318.27	2.318.27

Data Elaborazione 03-02-2004  
 Pagina 51  
 Parte A

**RENDICONTO FINANZIARIO SPESE - ESERCIZIO 2003**

CODICE	DESCRIZIONE	G E S T I O N E					D I				C O M P E T E N Z A		
		INIZIALI	V A R I A Z I O N I		DEFINITIVE	PAGATE	RIMASTE DA PAGARE	TOTALI IMPEGNATI	D I F F E R E N Z E R I S P E T T O A L L E P R E V I S I O N I				
			IN AUMENTO	IN DIMINUZIONE					IN +	IN -			
		5 (7-4)	6 (4-7)	7 (4+5-6)	8	9 (10-8)	10 (8+9)	11 (10-7)	12 (7-10)				
		4											
		4.526,78	2.000,00	0,00	6.526,78	2.318,27	6.526,78	0,00	0,00				
1.04.024	VOCE ECONOMICA 24 - Spese per manutenzione, funzionamento staz. meteor. e per rilevamenti delle caratteristiche climatiche												
1.04.024.0000	VOCE ECONOMICA 24 - Spese per manutenzione, funzionamento staz. meteor. e per rilevamenti delle caratteristiche climatiche												
		1.568,28	0,00	0,00	1.568,28	843,48	1.568,28	0,00	0,00				
	<b>Totale V.E. 24</b>	1.568,28	0,00	0,00	1.568,28	843,48	1.568,28	0,00	0,00				
	<b>Totale Categoria 4</b>	304.560,69	101.457,80	28.842,22	377.176,27	24.924,09	297.472,76						79.703,51
1.05	CATEGORIA 5 - SPESE PER PRESTAZIONI ISTITUZIONALI												
1.05.001	VOCE ECONOMICA 1 - Borse di studio												
1.05.001.0000	VOCE ECONOMICA 1 - Borse di studio												
		0,00	0,00	0,00	0,00	0,00	0,00	0,00	0,00				



Data Elaborazione 03-02-2004  
Pagina 51  
Parte B

### RENDICONTO FINANZIARIO SPESE - ESERCIZIO 2003

CAPITOLO CODICE	GESTIONE DEI RESIDUI PASSIVI					GESTIONE DI CASSA				TOTALE DEI RESIDUI PASSIVI AL TERMINE DELL'ESERCIZIO 23 (9 + 15)	
	RESIDUI ALL'INIZIO DELL'ESERCIZIO	PAGATI	RIMASTI DA PAGARE	VARIAZIONI		TOTALI	PREVISIONI	PAGAMENTI	DIFFERENZE RISPETTO ALLE PREVISIONI		
				IN +	IN -				IN +		IN -
	13	14	15 (16 - 14)	17 (16 - 13)	18 (13 - 16)	19	20	21 (20 - 19)	22 (19 - 20)		
I.V.E. 23	0.00	0.00	0.00	0.00	0.00	6.526.78	4.208.51		2.318.27	2.318.27	
1.04.024											
1.04.024.0000											
I.C.S. 0	0.00	0.00	0.00	0.00	0.00	1.568.28	724.80		843.48	843.48	
I.V.E. 24	0.00	0.00	0.00	0.00	0.00	1.568.28	724.80		843.48	843.48	
I.Categoria 4	15.886.68	15.084.48	0.00	802.20	15.084.48	385.380.15	287.633.15		97.747.00	24.928.09	
1.05											
1.05.001											
1.05.001.0000											
I.C.S. 0	46.481.12	15.493.68	30.987.44	0.00	46.481.12	46.481.12	15.493.68		30.987.44	30.987.44	





Data Elaborazione 03-02-2004  
Pagina 53  
Parte A

### RENDICONTO FINANZIARIO SPESE - ESERCIZIO 2003

CODICE	DESCRIZIONE	G E S T I O N E										D I			C O M P E T E N Z A		
		INIZIALI		V A R I A Z I O N I		P R E V I S I O N I		D E F I N I T I V E		P A G A T E		R I M A S T E		T O T A L I		D I F F E R E N Z E	
		IN AUMENTO		IN DIMINUZIONE		IN DIMINUZIONE		7 (4+5-6)		8		9 (10-8)		10 (8+9)		R I S P E T T O A L L E	
		4	5 (7-4)	6 (4-7)	7 (4+5-6)	8	9 (10-8)	10 (8+9)	11 (10-7)	12 (7-10)	I N +		I N -				
1.07.003.0000	VOCE ECONOMICA 3 - Spese e commissioni bancarie	516,46	0,00	0,00	516,46	353,77	0,00	353,77	0,00	353,77	0,00	353,77	162,69				
	<b>Totale V.E. 3</b>	516,46	0,00	0,00	516,46	353,77	0,00	353,77	0,00	353,77	0,00	353,77	162,69				
	<b>Totale Categoria 7</b>	3.098,74	0,00	0,00	3.098,74	355,69	0,00	355,69	0,00	355,69	0,00	355,69	2.743,05				
1.08	<b>CATEGORIA 8 - ONERI TRIBUTARI</b>																
1.08.001	VOCE ECONOMICA 1 - Imposte, tasse e tributi vari																
1.08.001.0000	VOCE ECONOMICA 1 - Imposte, tasse e tributi vari	52.969,94	11.000,00	0,00	63.969,94	59.666,07	0,00	63.969,94	59.666,07	59.666,07	0,00	59.666,07	4.303,87				
1.08.001.0049	Imposte, tasse e tributi vari - ISA-ALSIA																
		0,00	379,69	0,00	379,69	132,43	0,00	379,69	132,43	132,43	21,35	153,78	225,91				
1.08.001.0050	Imposte, tasse e tributi vari - Progetto "A.S.I."																
		0,00	666,29	84,15	584,14	584,14	0,00	584,14	584,14	584,14	0,00	584,14	0,00				

Data Elaborazione 03-02-2004  
Pagina 53  
Parte B

### RENDICONTO FINANZIARIO SPESE - ESERCIZIO 2003

CAPITOLO CODICE	G E S T I O N E  D E I  R E S I D U I  P A S S I V I					G E S T I O N E  D I  C A S S A				TOTALE DEI RESIDUI PASSIVI AL TERMINE DELL'ESERCIZIO	
	RESIDUI ALL'INIZIO DELL'ESERCIZIO	PAGATI	RIMASTI DA PAGARE	VARIAZIONI		TOTALI	PREVISIONI	PAGAMENTI	DIFFERENZE RISPETTO ALLE PREVISIONI		
				IN +	IN -				IN +		IN -
13	14	15 (16 - 14)	16 (14 + 15)	17 (16 - 13)	18 (13 - 16)	19	20	21 (20 - 19)	22 (19 - 20)	23 (9 + 15)	
1.07.003.0000											
I.C.S.0	0.00	0.00	0.00	0.00	0.00	516.46	353.77		162.69	0.00	
I.V.E.3	0.00	0.00	0.00	0.00	0.00	516.46	353.77		162.69	0.00	
I Categoria 7	828.20	828.20	0.00	0.00	828.20	3.926.94	1.183.89		2.743.05	0.00	
1.08											
1.08.001											
1.08.001.0000											
I.C.S.0	0.00	0.00	0.00	0.00	0.00	63.969.94	59.666.07		4.303.87	0.00	
1.08.001.0049											
I.C.S.49	0.00	0.00	0.00	0.00	0.00	379.69	132.43		247.26	21.35	
1.08.001.0050											
I.C.S.50	0.00	0.00	0.00	0.00	0.00	584.14	584.14	0.00	0.00	0.00	



Data Elaborazione 03-02-2004  
 Pagina 54  
 Parte B

**RENDICONTO FINANZIARIO SPESE - ESERCIZIO 2003**

CAPITOLO CODICE	GESTIONE DEI RESIDUI PASSIVI				GESTIONE DI CASSA				TOTALE DEI RESIDUI PASSIVI AL TERMINE DELL'ESERCIZIO		
	RESIDUI ALL'INIZIO DELL'ESERCIZIO	PAGATI	RIMASTI DA PAGARE	TOTALI	VARIAZIONI		PREVISIONI	PAGAMENTI		DIFFERENZE RISPETTO ALLE PREVISIONI	
					IN +	IN -				IN +	IN -
13	14	15 (16 - 14)	16 (14 + 15)	17 (16 - 13)	18 (13 - 16)	19	20	21 (20 - 19)	22 (19 - 20)	23 (9 + 15)	
1.08.001.0051											
I.C.S. 51	0,00	0,00	0,00	0,00	0,00	6.136,33	1.632,67		4.503,66	0,00	
1.08.001.0052											
I.C.S. 52	0,00	0,00	0,00	0,00	0,00	231,20	0,00		231,20	0,00	
1.08.001.0053											
I.C.S. 53	0,00	0,00	0,00	0,00	0,00	1.929,76	605,20		1.324,56	0,00	
1.08.001.0057											
I.C.S. 57	0,00	0,00	0,00	0,00	0,00	346,70	0,00		346,70	0,00	
1.08.001.0068											
I.C.S. 68	0,00	0,00	0,00	0,00	0,00	1.348,27	1.290,99		57,28	0,00	











Data Elaborazione 03-02-2004  
Pagina 57  
Parte A

### RENDICONTO FINANZIARIO SPESE - ESERCIZIO 2003

CODICE	DESCRIZIONE	G E S T I O N E						D I			C O M P E T E N Z A		
		INIZIALI	P R E V I S I O N I		DEFINITIVE	PAGATE	RIMASTE DA PAGARE	TOTALI IMPEGNATI	D I F F E R E N Z E R I S P E T T O A L L E P R E V I S I O N I				
			IN AUMENTO	IN DIMINUZIONE					IN +	IN -			
		4	5 (7-4)	6 (4-7)	7 (4+5-6)	8	9 (10-8)	10 (8+9)	11 (10-7)	12 (7-10)			
		1.549,02	335,78	302,00	1.582,80	1.582,80	0,00	1.582,80	0,00				
	<b>Totale V.E. 1</b>	70.706,64	17.812,25	1.100,91	87.417,98	70.765,16	21,35	70.786,51			16.631,47		
	<b>Totale Categoria 8</b>	70.706,64	17.812,25	1.100,91	87.417,98	70.765,16	21,35	70.786,51			16.631,47		
1.10	CATEGORIA 10 - SOMME NON CLASSIFICABILI IN ALTRE VOCI												
1.10.002	VOCE ECONOMICA 2 - Fondo di riserva												
1.10.002.0000	VOCE ECONOMICA 2 - Fondo di riserva	5.164,57	33.252,44	37.917,01	500,00	0,00	0,00	0,00	0,00			500,00	
	<b>Totale V.E. 2</b>	5.164,57	33.252,44	37.917,01	500,00	0,00	0,00	0,00	0,00			500,00	
1.10.005	VOCE ECONOMICA 5 - Altre spese non classificabili												
1.10.005.0000	VOCE ECONOMICA 5 - Altre spese non classificabili	2.065,83	1.560,00	0,00	3.625,83	2.692,39	0,00	2.692,39	0,00			933,44	

Data Elaborazione 03-02-2004  
 Pagina 57  
 Parte B

### RENDICONTO FINANZIARIO SPESE - ESERCIZIO 2003

CAPITOLO CODICE	G E S T I O N E  D E I  R E S I D U I  P A S S I V I					G E S T I O N E  D I  C A S S A				TOTALE DEI RESIDUI PASSIVI AL TERMINE DELL'ESERCIZIO	
	RESIDUI ALL'INIZIO DELL'ESERCIZIO	PAGATI	RIMASTI DA PAGARE	VARIAZIONI		TOTALI	PREVISIONI	PAGAMENTI	DIFFERENZE RISPETTO ALLE PREVISIONI		
				IN +	IN -				IN +		IN -
13	14	15 (16 - 14)	16 (16 - 13)	17 (13 - 16)	18 (14 + 15)	19	20	21 (20 - 19)	22 (19 - 20)	23 (9 + 15)	
I.C.S. 407	0.00	0.00	0.00	0.00	0.00	1.582.80	1.582.80	0.00	0.00	0.00	
I.V.E. 1	0.00	0.00	0.00	0.00	0.00	86.675.14	70.765.16	15.909.98	21.35	21.35	
I.Categoria 8	0.00	0.00	0.00	0.00	0.00	86.675.14	70.765.16	15.909.98	21.35	21.35	
1.10											
1.10.002											
1.10.002.0000											
I.C.S. 0	0.00	0.00	0.00	0.00	0.00	500.00	0.00	500.00	0.00	0.00	
I.V.E. 2	0.00	0.00	0.00	0.00	0.00	500.00	0.00	500.00	0.00	0.00	
1.10.005											
1.10.005.0000											
I.C.S. 0	0.00	0.00	0.00	0.00	0.00	1.625.83	2.692.39	913.44	0.00	0.00	

Data Elaborazione 03-02-2004  
 Pagina 58  
 Parte A

**RENDICONTO FINANZIARIO SPESE - ESERCIZIO 2003**

CODICE	DESCRIZIONE	G E S T I O N E				D I				C O M P E T E N Z A		
		INIZIALI 4	V A R I A Z I O N I		DEFINITIVE 7 (4 + 5 - 6)	P A G A T E 8	RIMASTE DA PAGARE 9 (10 - 8)	TOTALI IMPEGNATI 10 (8 + 9)	D I F F E R E N Z E R I S P E T T O A L L E P R E V I S I O N I			
			IN AUMENTO 5 (7 - 4)	IN DIMINUZIONE 6 (4 - 7)					IN + 11 (10 - 7)	IN - 12 (7 - 10)		
	<b>Totale V.E. 5</b>	2.065,83	1.560,00	0,00	3.625,83	2.692,39	0,00	2.692,39				933,44
	<b>Totale Categoria 10</b>	7.230,40	34.812,44	37.917,01	4.125,83	2.692,39	0,00	2.692,39				1.433,44
	<b>Totale Titolo 1</b>	872.761,86	406.981,41	107.604,89	1.172.138,38	760.857,82	110.102,83	870.960,65				301.177,73
2	TITOLO II - SPESE IN CONTO CAPITALE											
2.11	CATEGORIA 11 - ACQUISIZIONE BENI DI USO DUREVOLE ED OPERE IMMOBILIARI											
2.11.005	VOCE ECONOMICA 5 - Ricostruzione, ripristino, trasf ormazione di immobili e relative progettazioni											
2.11.005.0000	VOCE ECONOMICA 5 - Ricostruzione, ripristino, trasf ormazione di immobili e relative progettazioni	16.246,00	0,00	0,00	16.246,00	0,00	0,00	0,00				16.246,00
	<b>Totale V.E. 5</b>	16.246,00	0,00	0,00	16.246,00	0,00	0,00	0,00				16.246,00

Data Elaborazione 03-02-2004  
 Pagina 58  
 Parte B

**RENDICONTO FINANZIARIO SPESE - ESERCIZIO 2003**

CAPITOLO CODICE	G E S T I O N E  D E I  R E S I D U I  P A S S I V I				G E S T I O N E  D I  C A S S A				TOTALE DEI RESIDUI PASSIVI AL TERMINE DELL'ESERCIZIO 23 (9 + 15)	
	RESIDUI ALL'INIZIO DELL'ESERCIZIO	PAGATI	RIMASTI DA PAGARE	TOTALI	VARIAZIONI:		PREVISIONI	DIFFERENZE RISPETTO ALLE PREVISIONI		
					IN +	IN -		IN +		IN -
13	14	15 (16 - 14)	16 (14 + 15)	17 (16 - 13)	18 (13 - 16)	19	20	21 (20 - 19)	22 (19 - 20)	
I.V.E. 5	0,00	0,00	0,00	0,00	0,00	3.625,83	2.692,39		933,44	0,00
I.Categoria 10	0,00	0,00	0,00	0,00	0,00	4.125,83	2.692,39		1.433,44	0,00
I.Totale 1	122.578,28	84.204,11	33.566,22	117.770,33	4.808,45	1.275.244,04	845.061,92		430.182,11	143.669,05
2										
2.11										
2.11.005										
2.11.005.0000										
I.C.S. 0	267.403,83	200.346,01	58.603,65	258.949,66	8.454,17	283.649,83	200.346,01		83.303,82	58.603,65
I.V.E. 5	267.403,83	200.346,01	58.603,65	258.949,66	8.454,17	283.649,83	200.346,01		83.303,82	58.603,65





Data Elaborazione 03-02-2004  
 Pagina 59  
 Parte B

**RENDICONTO FINANZIARIO SPESE - ESERCIZIO 2003**

CAPITOLO CODICE	GESTIONE DEI RESIDUI PASSIVI				GESTIONE DI CASSA				TOTALE DEI RESIDUI PASSIVI AL TERMINE DELL'ESERCIZIO		
	RESIDUI ALL'INIZIO DELL'ESERCIZIO	PAGATI	RIMASTI DA PAGARE	TOTALI	VARIAZIONI		PREVISIONI	PAGAMENTI		DIFFERENZE RISPETTO ALLE PREVISIONI	
					IN +	IN -				IN +	IN -
13	14	15 (16 - 14)	16 (14 + 15)	17 (16 - 13)	18 (13 - 16)	19	20	21 (20 - 19)	22 (19 - 20)	23 (9 + 15)	
2.11.006											
2.11.006.0000											
I.C.S. 0	0.00	0.00	0.00	0.00	0.00	1.09.188.92	43.209.94		65.978.98	43.750.23	
I.V.E. 6	0.00	0.00	0.00	0.00	0.00	1.09.188.92	43.209.94		65.978.98	43.750.23	
I.Categoria 11	267.403.83	200.346.01	58.503.65	258.949.66	8.454.12	192.838.75	243.555.95		149.282.80	102.353.88	
2.12											
2.12.001											
2.12.001.0000											
I.C.S. 0	528.00	528.00	0.00	528.00	0.00	18.850.97	2.937.15		15.913.82	2.763.37	
I.V.E. 1	528.00	528.00	0.00	528.00	0.00	18.850.97	2.937.15		15.913.82	2.763.37	



Data Elaborazione 03-02-2004  
Pagina 60  
Parte B

### RENDICONTO FINANZIARIO SPESE - ESERCIZIO 2003

CAPITOLO CODICE	GESTIONE DEI RESIDUI PASSIVI				GESTIONE DI CASSA				TOTALE DEI RESIDUI PASSIVI AL TERMINE DELL'ESERCIZIO 23 (9 + 15)	
	RESIDUI ALL'INIZIO DELL'ESERCIZIO 13	PAGATI 14	RIMASTI DA PAGARE 15 (16 - 14)	TOTALI 16 (14 + 15)	VARIAZIONI		PREVISIONI	PAGAMENTI		DIFFERENZE RISPETTO ALLE PREVISIONI
				IN + 17 (16 - 13)	IN - 18 (13 - 16)	IN + 19	IN - 20	IN + 21 (20 - 19)	IN - 22 (19 - 20)	
2.12.002										
2.12.002.0000										
I.C.S. 0	84.00	84.00	0.00	84.00	0.00	22.060.62	1.6.823.97	5.236.65		2.496.29
2.12.002.0050										
I.C.S. 50	0.00	0.00	0.00	0.00	0.00	0.00	0.00	0.00		0.00
I.V.E. 2	84.00	84.00	0.00	84.00	0.00	22.060.62	1.6.823.97	5.236.65		2.496.29
2.12.003										
2.12.003.0000										
I.C.S. 0	0.00	0.00	0.00	0.00	0.00	26.371.74	408.00	25.963.74		5.281.73

Data Elaborazione 03-02-2004  
Pagina 61  
Parte A

### RENDICONTO FINANZIARIO SPESE - ESERCIZIO 2003

CODICE	DESCRIZIONE	G E S T I O N E						C O M P E T E N Z A					
		INIZIALI	P R E V I S I O N I		DEFINITIVE	PAGATE	RIMASTE DA PAGARE	TOTALI IMPEGNATI	D I F F E R E N Z E R I S P E T T O A L L E P R E V I S I O N I				
			IN AUMENTO	IN DIMINUZIONE					IN +	IN -			
4	5 (7-4)	6 (4-7)	7 (4+5-6)	8	9 (10-8)	10 (8+9)	11 (10-7)	12 (7-10)					
2.12.003.0051	Acquisto di macchine,attrezzi scientifici e attrezzature tecniche - CEE	61.000,00	0,00	58.100,00	2.900,00	0,00	2.900,00	0,00	0,00				
2.12.003.0053	Acquisto di macchine,attrezzi scientifici e attrezzature tecniche - CNR	0,00	0,00	0,00	0,00	0,00	0,00	0,00	0,00				
2.12.003.0054	Acquisto di macchine,attrezzi scientifici e attrezzature tecniche - Progetto "P.O.N./M.I.U.R./M.I.P.a.f."	0,00	803.688,00	0,00	803.688,00	779.860,20	803.688,00	0,00	0,00				
2.12.003.0055	Acquisto di macchine e attrezzature agricole progetto "ISAFI.S.C.I."	0,00	1.000,00	0,00	1.000,00	0,00	0,00	0,00	0,00				1.000,00
2.12.003.0057	Acquisto di macchine e attrezzi scientifici "Progetto Panacea"	0,00	5.000,00	0,00	5.000,00	0,00	0,00	0,00	0,00				5.000,00



Data Elaborazione 03-02-2004  
 Pagina 62  
 Parte A

**RENDICONTO FINANZIARIO SPESE - ESERCIZIO 2003**

CODICE	DESCRIZIONE	G E S T I O N E						D I			C O M P E T E N Z A		
		I N I Z I A L I		V A R I A Z I O N I		D E F I N I T I V E	P A G A T E	R I M A S T E	T O T A L I	D I F F E R E N Z E			
		4	5 (7-4)	6 (4-7)	7 (4+5-6)					8	9 (10-8)	10 (8+9)	IN +
2.12.003.0071	Acquisto di macchine,attrezzi scientifici e attrezzature tecniche - Progetto "S.I.N.A."	6.650,00	0,00	0,00	6.650,00	0,00	686,00	0,00	686,00	0,00	5.964,00		
2.12.003.0081	Progetto Isa Agrobios	0,00	0,00	0,00	0,00	0,00	0,00	0,00	0,00	0,00	0,00		
2.12.003.0082	Progetto "POP/AGROBIOS-Regione Basilicata"	0,00	2.384,63	0,00	2.384,63	720,00	1.653,60	2.373,60	2.373,60	0,00	11,03		
2.12.003.0083	Acquisto di macchine, attrezzi scientifici e attrezzature tecniche - Progetto "Barballetola"	12.710,27	0,00	0,00	12.710,27	12.710,27	0,00	0,00	12.710,27	0,00	0,00		
2.12.003.0401	Progetto "AlBio"	5.000,00	4.711,77	0,00	9.711,77	6.958,80	2.563,06	9.521,86	9.521,86		189,91		

Data Elaborazione 03-02-2004  
 Pagina 62  
 Parte B

**RENDICONTO FINANZIARIO SPESE - ESERCIZIO 2003**

CAPITOLO CODICE	GESTIONE DEI RESIDUI PASSIVI					GESTIONE DI CASSA				TOTALE DEI RESIDUI PASSIVI AL TERMINE DELL'ESERCIZIO 23 (9 + 15)			
	RESIDUI ALL'INIZIO DELL'ESERCIZIO 13	PAGATI 14	RIMASTI DA PAGARE 15 (16 - 14)	VARIAZIONI		PREVISIONI 19	PAGAMENTI 20	DIFFERENZE RISPETTO ALLE PREVISIONI					
				TOTALI 16 (14 + 15)	IN + 17 (16 - 13)			IN - 18 (13 - 16)	IN + 21 (20 - 19)		IN - 22 (19 - 20)		
2.12.003.0071													
I.C.S. 71	0,00	0,00	0,00	0,00	0,00	6.650,00	686,00		5.964,00				0,00
2.12.003.0081													
I.C.S. 81	1.759,44	1.759,44	0,00	0,00	0,00	1.759,44	1.759,44	0,00					0,00
2.12.003.0082													
I.C.S. 82	3.512,26	3.512,26	0,00	0,00	0,00	5.896,89	4.232,26		1.664,63				1.663,60
2.12.003.0083													
I.C.S. 83	0,00	0,00	0,00	0,00	0,00	12.710,22	12.710,22	0,00					0,00
2.12.003.0401													
I.C.S. 401	0,00	0,00	0,00	0,00	0,00	9.711,72	6.958,80		2.752,92				2.563,06

Data Elaborazione 03-02-2004  
Pagina 63  
Parte A

### RENDICONTO FINANZIARIO SPESE - ESERCIZIO 2003

CODICE	DESCRIZIONE	G E S T I O N E						D I				C O M P E T E N Z A			
		INIZIALI	P R E V I S I O N I		DEFINITIVE	PAGATE	RIMASTE DA PAGARE	TOTALI IMPEGNATI	D I F F E R E N Z E R I S P E T T O A L L E P R E V I S I O N I						
			IN AUMENTO	IN DIMINUZIONE					IN +	IN -					
4	5 (7-4)	6 (4-7)	7 (4+5-6)	8	9 (10-8)	10 (8+9)	11 (10-7)	12 (7-10)							
2.12.003.0404	Progetto "ARPA-SMR"	100,01	0,00	0,00	100,01	0,00	0,00	0,00	0,00	0,00	100,01				
	<b>Totale V.E. 3</b>	85.460,28	843.156,18	58.100,00	870.516,46	48.210,87	789.318,59	837.529,46			32.987,00				
2.12.004	VOCE ECONOMICA 4 - Acquisto di macchine e attrezzature agricole														
2.12.004.0000	VOCE ECONOMICA 4 - Acquisto di macchine e attrezzature agricole	0,00	78.569,43	0,00	78.569,43	781,00	2.918,26	3.699,26			74.870,17				
2.12.004.0054	Acquisto attrezzature agricole Finalizzate Progetto "P.O.N./M.I.u.r.-M.i.p.a.f."	0,00	378.312,00	0,00	378.312,00	25.800,00	352.512,00	378.312,00			0,00				
2.12.004.0080	Acquisti di attrezzature di campagna - progetto "CorialiBarilla"	0,00	100,00	0,00	100,00	0,00	0,00	0,00			100,00				
	<b>Totale V.E. 4</b>	0,00	456.981,43	0,00	456.981,43	26.581,00	355.430,26	382.011,26			74.970,17				



Data Elaborazione 03-02-2004  
 Pagina 63  
 Parte B

**RENDICONTO FINANZIARIO SPESE - ESERCIZIO 2003**

CAPITOLO CODICE	GESTIONE DEI RESIDUI PASSIVI				GESTIONE DI CASSA				TOTALE DEI RESIDUI PASSIVI AL TERMINE DELL'ESERCIZIO		
	RESIDUI ALL'INIZIO DELL'ESERCIZIO	PAGATI	RIMASTI DA PAGARE	TOTALI	VARIAZIONI		PREVISIONI	PAGAMENTI		DIFFERENZE RISPETTO ALLE PREVISIONI	
					IN +	IN -				IN +	IN -
13	14	15 (16 - 14)	16 (14 + 15)	17 (16 - 13)	18 (13 - 16)	19	20	21 (20 - 19)	22 (19 - 20)	23 (9 + 15)	
2.12.003.0404											
I.C.S. 404	0.00	0.00	0.00	0.00	0.00	100.01	0.00	0.00	100.01	0.00	
I.V.F. 3	59.285.32	59.285.32	0.00	59.285.32	0.00	929.801.78	1.07.496.19		822.305.59	789.318.59	
2.12.004											
2.12.004.0000											
I.C.S. 0	0.00	0.00	0.00	0.00	0.00	78.569.43	781.00		77.788.43	2.918.26	
2.12.004.0054											
I.C.S. 54	0.00	0.00	0.00	0.00	0.00	378.312.00	25.800.00		352.512.00	352.512.00	
2.12.004.0080											
I.C.S. 80	0.00	0.00	0.00	0.00	0.00	100.00	0.00		100.00	0.00	
I.V.F. 4	0.00	0.00	0.00	0.00	0.00	456.981.43	26.581.00		430.400.43	355.430.26	

Data Elaborazione 03-02-2004  
Pagina 64  
Parte A

### RENDICONTO FINANZIARIO SPESE - ESERCIZIO 2003

CODICE	DESCRIZIONE	G E S T I O N E										D I			C O M P E T E N Z A		
		P R E V I S I O N I		V A R I A Z I O N I		D E F I N I T I V E		P A G A T E		R I M A S T E		T O T A L I		D I F F E R E N Z E			
		I N A U M E N T O		I N D I M I N U Z I O N E		7 (4+5-6)		8		9 (10-8)		10 (8+9)		R I S P E T T O A L L E			
		4	5 (7-4)	6 (4-7)	7 (4+5-6)	8	9 (10-8)	10 (8+9)	11 (10-7)	12 (7-10)							
2.12.005	VOCE ECONOMICA 5 - Acquisto di automezzi	0,00	70.420,00	0,00	70.420,00	0,00	70.420,00	0,00	0,00	0,00	0,00	0,00	70.420,00				
2.12.005.0000	VOCE ECONOMICA 5 - Acquisto di automezzi	0,00	70.420,00	0,00	70.420,00	0,00	70.420,00	0,00	0,00	0,00	0,00	0,00	70.420,00				
	<b>Totale V.E. 5</b>																
	<b>Totale Categoria 12</b>	101.986,90	1.394.530,58	58.300,00	1.438.217,48	93.940,99	1.150.008,51	1.243.949,50					194.267,98				
	<b>Totale Titolo 2</b>	141.271,07	1.480.681,33	58.300,00	1.563.652,40	137.150,93	1.193.758,74	1.330.909,67					232.742,73				
4	TITOLO IV - PARTITE DI GIRO																
4.21	CATEGORIA 21 - SPESE AVENTI NATURA DI PARTITE DI GIRO																
4.21.001	VOCE ECONOMICA 1 - Ritenute erariali																
4.21.001.0000	VOCE ECONOMICA 1 - Ritenute erariali	46.481,12	0,00	0,00	46.481,12	51.536,66	0,00	51.536,66	0,00	0,00	51.536,66	5.055,54					
	<b>Totale V.E. 1</b>	46.481,12	0,00	0,00	46.481,12	51.536,66	0,00	51.536,66	0,00	0,00	51.536,66	5.055,54					

Data Elaborazione 03-02-2004  
Pagina 64  
Parte B

### RENDICONTO FINANZIARIO SPESE - ESERCIZIO 2003

CAPITOLO CODICE	G E S T I O N E  D E I  R E S I D U I  P A S S I V I					G E S T I O N E  D I  C A S S A				TOTALE DEI RESIDUI PASSIVI AL TERMINE DELL'ESERCIZIO 23 (9 + 15)	
	RESIDUI ALL'INIZIO DELL'ESERCIZIO 13	PAGATI 14	RIMASTI DA PAGARE 15 (16 - 14)	TOTALI 16 (14 + 15)	VARIAZIONI		PREVISIONI 19	PAGAMENTI 20	DIFFERENZE RISPETTO ALLE PREVISIONI		
				IN + 17 (16 - 13)	IN - 18 (13 - 16)			IN + 21 (20 - 19)	IN - 22 (19 - 20)		
2.12.005											
2.12.005.0000											
I.C.S.0	0.00	0.00	0.00	0.00	0.00	0.00	70.420.00	0.00	70.420.00	0.00	0.00
I.V.E.5	0.00	0.00	0.00	0.00	0.00	0.00	70.420.00	0.00	70.420.00	0.00	0.00
I Categoria 17	59.897.32	59.897.32	0.00	0.00	0.00	59.897.32	1.498.114.80	153.838.31	1.344.276.49	1.150.008.51	
I Titolo 2	327.301.15	250.243.33	58.601.65	318.846.98	8.454.17	318.846.98	1.890.953.55	387.394.26	1.493.559.29	1.252.362.39	
4											
4.21											
4.21.001											
4.21.001.0000											
I.C.S.0	0.00	0.00	0.00	0.00	0.00	0.00	46.481.12	51.536.66	5.055.54	0.00	0.00
I.V.E.1	0.00	0.00	0.00	0.00	0.00	0.00	46.481.12	51.536.66	5.055.54	0.00	0.00

Data Elaborazione 03-02-2004  
Pagina 65  
Parte A

### RENDICONTO FINANZIARIO SPESE - ESERCIZIO 2003

CODICE	DESCRIZIONE	G E S T I O N E				D I				C O M P E T E N Z A			
		INIZIALI	P R E V I S I O N I		DEFINITIVE	PAGATE	RIMASTE DA PAGARE	TOTALI IMPEGNATI	D I F F E R E N Z E R I S P E T T O A L L E P R E V I S I O N I				
			IN AUMENTO	IN DIMINUZIONE					IN +	IN -			
4	5 (7-4)	6 (4-7)	7 (4+5-6)	8	9 (10-8)	10 (8+9)	11 (10-7)	12 (7-10)					
4.21.002	VOCE ECONOMICA 2 - Ritenute previdenziali ed assistenziali												
4.21.002.0000	VOCE ECONOMICA 2 - Ritenute previdenziali ed assistenziali	30.987,41	0,00	0,00	30.987,41	14.442,62	10.400,57	24.843,19					6.144,22
	<b>Totale V.E. 2</b>	30.987,41	0,00	0,00	30.987,41	14.442,62	10.400,57	24.843,19					6.144,22
4.21.003	VOCE ECONOMICA 3 - Ritenute diverse												
4.21.003.0000	VOCE ECONOMICA 3 - Ritenute diverse	309,87	0,00	0,00	309,87	131,85	0,00	131,85					178,02
	<b>Totale V.E. 3</b>	309,87	0,00	0,00	309,87	131,85	0,00	131,85					178,02
4.21.004	VOCE ECONOMICA 4 - Restituzioni trattenute conto terzi												
4.21.004.0000	VOCE ECONOMICA 4 - Restituzioni trattenute conto terzi	15.843,60	0,00	0,00	15.843,60	12.154,60	0,00	12.154,60					3.689,00

Data Elaborazione 03-02-2004  
Pagina 65  
Parte B

### RENDICONTO FINANZIARIO SPESE - ESERCIZIO 2003

CAPITOLO	GESTIONE DEI RESIDUI PASSIVI				GESTIONE DI CASSA			TOTALE DEI RESIDUI PASSIVI AL TERMINE DELL'ESERCIZIO					
	RESIDUI ALL'INIZIO DELL'ESERCIZIO	PAGATI	RIMASTI DA PAGARE	TOTALI	VARIAZIONI		PREVISIONI		PAGAMENTI	DIFFERENZE RISPETTO ALLE PREVISIONI			
CODICE	13	14	15 (16-14)	16 (14+15)	IN +	IN -	17 (16-13)	18 (13-16)	19	20	21 (20-19)	22 (19-20)	23 (9+15)
4.21.002													
4.21.002.0000													
I.C.S.0	10.252,16	10.252,16	0,00	10.252,16	0,00		0,00		41.239,57	24.694,78		16.544,79	10.400,57
I.V.E.2	10.252,16	10.252,16	0,00	10.252,16	0,00		0,00		41.239,57	24.694,78		16.544,79	10.400,57
4.21.003													
4.21.003.0000													
I.C.S.0	0,00	0,00	0,00	0,00	0,00		0,00		309,87	131,85		178,02	0,00
I.V.E.1	0,00	0,00	0,00	0,00	0,00		0,00		309,87	131,85		178,02	0,00
4.21.004													
4.21.004.0000													
I.C.S.0	0,00	0,00	0,00	0,00	0,00		0,00		15.843,60	12.154,60		3.689,00	0,00

Data Elaborazione 03-02-2004  
Pagina 66  
Parte A

### RENDICONTO FINANZIARIO SPESE - ESERCIZIO 2003

CODICE	DESCRIZIONE	G E S T I O N E						D I				C O M P E T E N Z A		
		INIZIALI	P R E V I S I O N I		DEFINITIVE	PAGATE	RIMASTE	TOTALI	R I S P E T T O A L L E		IN -			
			IN AUMENTO	IN DIMINUZIONE					IN +	IN -				
		4	5 (7 - 4)	6 (4 - 7)	7 (4 + 5 - 6)	8	9 (10 - 8)	10 (8 + 9)	11 (10 - 7)	12 (7 - 10)				
	<b>Totale V.E. 4</b>	15.843,60	0,00	0,00	15.843,60	12.154,60	0,00	12.154,60				3.689,00		
4.21.006	VOCE ECONOMICA 6 - Anticipazione fondo economato													
4.21.006.0000	VOCE ECONOMICA 6 - Anticipazione fondo economato													
	<b>Totale V.E. 6</b>	5.164,57	0,00	0,00	5.164,57	5.164,57	0,00	5.164,57		0,00				
	<b>Totale V.E. 8</b>	619.748,28	0,00	0,00	619.748,28	0,00	0,00	619.748,28				619.748,28		
4.21.008	VOCE ECONOMICA 8 - Anticipazioni varie													
4.21.008.0000	VOCE ECONOMICA 8 - Anticipazioni varie													
	<b>Totale V.E. 8</b>	619.748,28	0,00	0,00	619.748,28	0,00	0,00	619.748,28				619.748,28		
	<b>Totale Categoria 21</b>	718.534,85	0,00	0,00	718.534,85	83.430,30	10.400,57	93.830,87				624.703,98		
	<b>Totale Titolo 4</b>	718.534,85	0,00	0,00	718.534,85	83.430,30	10.400,57	93.830,87				624.703,98		

Data Elaborazione 03-02-2004  
 Pagina 66  
 Parte B

**RENDICONTO FINANZIARIO SPESE - ESERCIZIO 2003**

CAPITOLO CODICE	G E S T I O N E  D E I  R E S I D U I  P A S S I V I				G E S T I O N E  D I  C A S S A				TOTALE DEI RESIDUI PASSIVI AL TERMINE DELL'ESERCIZIO		
	RESIDUI ALL'INIZIO DELL'ESERCIZIO	PAGATI	RIMASTI DA PAGARE	TOTALI	VARIAZIONI		PREVISIONI	PAGAMENTI		DIFFERENZE RISPETTO ALLE PREVISIONI	
					IN +	IN -				IN +	IN -
13	14	15 (16 - 14)	16 (14 + 15)	17 (16 - 13)	18 (13 - 16)	19	20	21 (20 - 19)	22 (19 - 20)	23 (9 + 15)	
I.V.E.4	0.00	0.00	0.00	0.00	0.00	15.843.50	12.154.60		3.688.00	0.00	
4.21.006											
4.21.006.0000											
I.C.S.0	0.00	0.00	0.00	0.00	0.00	5.164.57	5.164.57	0.00	0.00	0.00	
I.V.E.6	0.00	0.00	0.00	0.00	0.00	5.164.57	5.164.57	0.00	0.00	0.00	
4.21.008											
4.21.008.0000											
I.C.S.0	0.00	0.00	0.00	0.00	0.00	619.748.28	0.00		619.748.28	0.00	
I.V.E.8	0.00	0.00	0.00	0.00	0.00	619.748.28	0.00		619.748.28	0.00	
I.Categoria 21	10.252.16	10.252.16	0.00	0.00	0.00	728.787.01	83.682.46		635.104.55	10.400.57	
I.Titolo 4	10.252.16	10.252.16	0.00	0.00	0.00	728.787.01	83.682.46		635.104.55	10.400.57	

Data Elaborazione 03-02-2004  
 Pagina 67  
 Parte A

**RENDICONTO FINANZIARIO SPESE - ESERCIZIO 2003**

CAPITOLO	DESCRIZIONE	GESTIONE					DI			COMPETENZA		
		PREVISIONI		SOMME IMPEGNATE			DEFINITIVE		SOMME IMPEGNATE		DIFFERENZE RISPETTO ALLE PREVISIONI	
		INIZIALI	IN AUMENTO	IN DIMINUZIONE	PAGATE	RIMASTE DA PAGARE	TOTALI IMPEGNATI	IN +	IN -	IN +	IN -	
		4	5 (7-4)	6 (4-7)	7 (4+5-6)	8	9 (10-8)	10 (8+9)	11 (10-7)	12 (7-10)		





Data Elaborazione 03-02-2004  
Pagina 68  
Parte A

### RENDICONTO FINANZIARIO SPESE - ESERCIZIO 2003

CODICE	DESCRIZIONE	G E S T I O N E					D I					C O M P E T E N Z A		
		INIZIALI	P R E V I S I O N I		DEFINITIVE	PAGATE	RIMASTE DA PAGARE	TOTALI IMPEGNATI	D I F F E R E N Z E R I S P E T T O A L L E P R E V I S I O N I					
			IN AUMENTO	IN DIMINUZIONE					IN +	IN -				
4	5 (7-4)	6 (4-7)	7 (4+5-6)	8	9 (10-8)	10 (8+9)	11 (10-7)	12 (7-10)						
	<b>RIEPILOGO SPESE</b>													
	Totale Titolo 1	872.761,86	406.981,41	107.604,89	1.172.138,38	760.857,82	110.102,83	870.960,65			301.177,73			
	Totale Titolo 2	141.271,07	1.480.681,33	58.300,00	1.563.652,40	137.150,93	1.193.758,74	1.330.909,67			232.742,73			
	Totale Titolo 3	0,00	0,00	0,00	0,00	0,00	0,00	0,00			0,00			
	Totale Titolo 4	718.534,85	0,00	0,00	718.534,85	83.430,30	10.400,57	93.830,87			624.703,98			
	<b>TOTALE TITOLI SPESE</b>	1.732.567,78	1.887.662,74	165.904,89	3.454.325,63	981.439,05	1.314.262,14	2.295.701,19			1.158.624,44			
	DISAVANZO DI AMMINISTRAZIONE	0,00	0,00	0,00	0,00						0,00			
	<b>TOTALE SPESE</b>	1.732.567,78	1.887.662,74	165.904,89	3.454.325,63	981.439,05	1.314.262,14	2.295.701,19			1.158.624,44			

Data Elaborazione 03-02-2004  
 Pagina 68  
 Parte B

### RENDICONTO FINANZIARIO SPESE - ESERCIZIO 2003

CAPITOLO CODICE	G E S T I O N E  D E I  R E S I D U I  P A S S I V I					G E S T I O N E  D I  C A S S A				TOTALE DEI RESIDUI PASSIVI AL TERMINE DELL'ESERCIZIO 23 (9 + 15)	
	RESIDUI ALL'INIZIO DELL'ESERCIZIO 13	PAGATI 14	RIMASTI DA PAGARE 15 (16 - 14)	TOTALI 16 (14 + 15)	VARIAZIONI IN + 17 (16 - 13)	IN - 18 (13 - 16)	PREVISIONI 19	PAGAMENTI 20	DIFFERENZE RISPETTO ALLE PREVISIONI IN + 21 (20 - 19)		IN - 22 (19 - 20)
C	122.578,78	84.204,11	33.566,22	117.770,33		4.808,45	1.275.244,04	845.061,93		430.182,11	143.669,05
C	327.302,15	260.243,33	58.603,65	318.846,98		8.454,17	1.890.953,55	397.394,26		1.493.559,29	1.252.362,39
C	0,00	0,00	0,00	0,00	0,00		0,00	0,00	0,00		0,00
C	10.252,16	10.252,16	0,00	10.252,16	0,00		728.787,01	93.682,46		635.104,55	10.400,57
C	460.132,09	354.699,60	92.169,87	446.869,47		13.262,62	3.894.984,60	1.336.138,65		2.558.845,95	1.406.432,01

**ISTITUTO SPERIMENTALE AGRONOMICO  
BARI**  
**CONTO CONSUNTIVO ESERCIZIO FINANZIARIO 2003**  
**DATI RIEPILOGATIVI**

TITOLI	PREVISIONI			ACCERTAMENTI	Differenze tra accertamenti e previsioni finali
	Iniziali	Variazioni	Finali		
I - II - III - Correnti	526.716,31	428.946,79	955.663,10	1.145.110,19	189.447,09
IV - V - VI - Capitale	0	1.252.845,00	1.252.845,00	1.258.132,08	5.287,08
VII - Partite di Giro	718.534,85		718.534,85	93.830,87	-624.703,98
Avanzo di amministrazione precedente	<b>1.245.251,16</b>	<b>1.681.791,79</b>	<b>2.927.042,95</b>	<b>2.497.073,14</b>	<b>-429.969,81</b>
	589.143,43	39.966,08	629.109,51	629.109,51	0,00
<b>Totali</b>	<b>1.834.394,59</b>	<b>1.721.757,87</b>	<b>3.556.152,46</b>	<b>3.126.182,65</b>	<b>-429.969,81</b>

TITOLI	PREVISIONI			IMPEGNI	Differenze tra impegni e previsioni finali
	Iniziali	Variazioni	Finali		
I - Correnti	872.761,86	299.376,52	1.172.138,38	870.960,65	-301.177,73
II - III - Capitale	141.271,07	1.422.381,33	1.563.652,40	1.330.909,67	-232.742,73
IV - Partite di Giro	718.534,85		718.534,85	93.830,87	-624.703,98
Quota T.F.R. anni precedenti	<b>1.732.567,78</b>	<b>1.721.757,85</b>	<b>3.454.325,63</b>	<b>2.295.701,19</b>	<b>-1.158.624,44</b>
Quota T.F.R. anno 2003	44.644,40		44.644,40		
Fondo vincolato D.M. 29.11.2002	3.098,72	0,02	3.098,74		
Avanzo per riduzione cat.IV <sup>a</sup>	34.286,68		34.286,68		
	19.797,01		19.797,01		
<b>Totali</b>	<b>1.834.394,59</b>	<b>1.721.757,87</b>	<b>3.556.152,46</b>	<b>2.295.701,19</b>	<b>-1.158.624,44</b>

**ISTITUTO SPERIMENTALE AGRONOMICO  
BARI**

**BILANCIO CONSUNTIVO PER L'ESERCIZIO FINANZIARIO 2003**

➤ **Situazione amministrativa**

PAGINA BIANCA

## SITUAZIONE AMMINISTRATIVA

	GESTIONE		
	RESIDUI	COMPETENZA	TOTALE
FONDO DI CASSA AL 1 GENNAIO .....			-44.354,58
RISCOSSIONI .....	484.285,10	1.450.930,52	1.935.215,62
PAGAMENTI .....	354.699,60	981.439,05	1.336.138,65
FONDO CASSA AL 31 DICEMBRE .....			554.722,39
PAGAMENTI per azioni esecutive non regolarizzate al 31 dicembre .....			0,00
DIFFERENZA .....			554.722,39
RESIDUI ATTIVI .....	612.325,09	1.046.142,62	1.658.467,71
RESIDUI PASSIVI .....	92.169,87	1.314.262,14	1.406.432,01
DIFFERENZA .....			252.035,70
AVANZO (+) o DISAVANZO (-) .....			806.758,09
Risultato di amministrazione	- Fondi vincolati		0,00
	- Fondi per finanziamento spese in conto capitale		0,00
	- Fondi di ammortamento		0,00
	- Fondi non vincolati		0,00

....., li .....

IL SEGRETARIO

IL RESPONSABILE DEL SERVIZIO FINANZIARIO

IL RAPPRESENTANTE LEGALE

Timbro  
dell'ente

Data Elaborazione 31-12-2002  
Pagina 13

## BILANCIO DI PREVISIONE SPESE - ESERCIZIO 2003

Codice e Numero	INTERVENTI Denominazione	RESIDUI PASSIVI PRESUNTI ALLA FINE DELL'ANNO IN CORSO	PREVISIONI DEFINITIVE ESERCIZIO IN CORSO	PREVISIONI DI COMPETENZA per l'esercizio al quale si riferisce il seguente bilancio		SOMME RISULTANTI	PREVISIONI DI CASSA per l'anno al quale si riferisce il seguente bilancio
				VARIAZIONI in aumento	in diminuzione		
1	2	3	4	5	6	7	8
1.04.002.0068	Spese per acqua, gas, energia elettrica - Progetti Regione Puglia	0,00	335,70	0,00	154,94	180,76	180,76
1.04.002.0071	Spese per acqua, gas, energia elettrica progetto "SINA"	0,00	500,00	0,00	0,00	500,00	500,00
1.04.002.0083	Spese per acqua, gas, energia elettrica - Progetto "Barbabetola"	0,00	1.050,00	0,00	0,00	1.050,00	1.050,00
1.04.002.0084	Spese per acqua, gas, energia elettrica - "Clima- gr"	0,00	350,00	0,00	0,00	350,00	350,00
1.04.002.0085	Progetto "Risorse Genetiche"	0,00	36,52	0,00	36,52	0,00	0,00
1.04.002.0086	Spese per acqua, gas, energia elettrica - I.L.S.A.	0,00	77,47	0,00	77,47	0,00	0,00
1.04.002.0401	Progetto "Al.Bic"	0,00	774,68	0,00	474,68	300,00	300,00
1.04.002.0402	Progetto "PARSIFAL"	0,00	1.162,03	0,00	462,03	700,00	700,00
1.04.002.0403	Progetto "C.I.V.E.T.A."	0,00	129,11	0,00	129,11	0,00	0,00
1.04.002.0404	Progetto "ARPA-SMR"	0,00	400,00	0,00	0,00	400,00	400,00
1.04.002.0407	Spese per acqua, gas e energia elettrica prog. "Biodiversit"	0,00	75,00	0,00	0,00	75,00	75,00
	<b>Totale V.E. 2</b>	<b>3.500,00</b>	<b>46.959,40</b>	<b>0,00</b>	<b>2.403,64</b>	<b>44.555,76</b>	<b>48.055,76</b>



**ISTITUTO SPERIMENTALE AGRONOMICO  
BARI**

**PROSPETTO DIMOSTRATIVO DELL' AVANZO DI AMMINISTRAZIONE - BILANCIO CONSUNTIVO 2003**

Importo totale € 806.758,09 così suddiviso:

	€		articolo
- Fondo vincolato per T.F.R.	47.743,14		
<b>Totale fondo t.f.r.</b>	<u>47.743,14</u>	<b>47.743,14</b>	
- Fondo vincolato DM 29/11/02	34.286,68		
<b>Totale fondi vincolati</b>	<u>34.286,68</u>	<b>34.286,68</b>	
- Programma ordinario ass.ricerca	163.962,20	(nuovo contributo)	∞
- Programma ordinario	60.420,42		∞
- Programma ord. avanzo ex cat.4	19.797,01		∞
- Programma ordinario in c/capitale	204.131,78		∞
<b>Totale avanzo Bilancio ordinario</b>	<u>448.311,41</u>	<b>448.311,41</b>	
- Progetto "ISA/ALSIA"	7.165,94		49
- Progetto "A.S.I."	1,80		50
- Progetti "UE/STAMINA"	55.985,21		51
- Progetto "Provincia di MODENA"	4.586,15		52
- Progetto "CNR"	20.695,65	(vecchie 20.658,27+nuove 37,38)	53
- Progetto "I.S.C.I."	2.400,00		55
- Progetto "PANACEA"	14.534,55		57
- Progetto "Reg. PUGLIA"	564,17		68
- Progetto "TABACCO"	5.115,14		69
- Progetto "SINA"	9.137,82		71
- Progetto "BARILLA"	2.039,86		80
- Progetto "Agrobios/BASILICATA"	11,03		82
- Progetto "BARBABIETOLA"	11.981,16		83
- Progetto "CLIMAGRI"	16.754,71	(vecchie 26,21+nuove 16.728,50)	84
- Progetto "ILSA"	27.212,35		86
- Progetto "ALBIO"	44.712,45		401
- Progetto "PARSIFAL"	41.844,63		402
- Progetto "CIVETA"	6.197,48		403
- Progetto "ARPA-SMR"	3.214,26		404
- Progetto "LAMBERTI"	219,48		405
- Progetto "I.C.R.A.M."	225,31		406
- Progetto "BIODIVERSITA' "	1.817,71		407
<b>Totale avanzo sugli studi speciali</b>	<u>276.416,86</u>	<b>276.416,86</b>	
<b>Totale complessivo dell'avanzo d'amministrazione</b>		<u><u>806.758,09</u></u>	

PAGINA BIANCA

# **ISTITUTO SPERIMENTALE AGRONOMICO BARI**

## **ANCIO CONSUNTIVO PER L'ESERCIZIO FINANZIARIO**

- **Conto economico**
- **Riassunto delle variazioni dei beni mobili**
- **Situazione patrimoniale**

PAGINA BIANCA

<b>Conto economico esercizio 2003</b>	
ENTRATE	USCITE
<b>entrate correnti</b>	<b>spese correnti</b>
Trasferimenti dallo Stato cat.3	Spese organi dell'ente cat. 1
Trasferimenti dalle Regioni cat. 4	Oneri per il personale cat. 2
Trasf. da Province e Comuni cat. 5	Acquisto beni e servizi cat. 4.
Trasferimenti da altri Enti cat. 6	Prest. istit. e borse di studio cat.5
Vendita di beni e servizi cat. 7	Oneri finanziari cat. 7
Redditi e proventi patrimoniali cat. 8	Oneri tributari cat. 8
Poste correttive cat. 9	Altre spese cat. 9 e 10
totale I <sup>a</sup> parte	totale I <sup>a</sup> parte
976.453,94	70.419,47
0,00	404.233,83
0,00	297.472,76
101.655,17	25.000,00
53.475,99	355,69
3,51	70.786,51
13.521,58	2.692,39
<u>1.145.110,19</u>	<u>870.960,65</u>
1.145.110,19	870.960,65
<b>componenti che non danno luogo a movimenti finanziari</b>	<b>componenti che non danno luogo a movimenti finanziari</b>
<b>luogo a movimenti finanziari</b>	<b>ammortamenti</b>
Soprawv. attive acquis. Patrim.	Edifici
Soprawv. attive rettifiche F. di ammi/to automez	Macchinari agricoli
Soprawv. Attive mov Bestiame	Impianti mobili d'irrigazione
Insuss. passive riduzione t.f.r.	Mobili e macchine d'ufficio
Insuss. passive minori residui passivi	Macchine elettroniche e computer
totale II <sup>a</sup> parte	Attrezzature di laboratorio
13.262,62	Impianti di condizionamento
<u>414.206,81</u>	1.367,77
414.206,81	<u>161.822,14</u>
	161.822,14
	<u>3.098,74</u>
	3.098,74
	<u>3.098,74</u>
	3.098,74
	<u>3.708,54</u>
	3.708,54
	<u>36.985,99</u>
	36.985,99
	<u>72.777,59</u>
	72.777,59
	<u>1.804,34</u>
	1.804,34
	<u>0,00</u>
	0,00
	<u>0,00</u>
	0,00
	<u>115.276,46</u>
	115.276,46
	<u>280.197,34</u>
	280.197,34
<b>TOTALE ENTRATE</b>	<b>TOTALE SPESE</b>
Disavanzo economico dell'esercizio	Avanzo economico dell'esercizio
<u>1.559.317,00</u>	<u>1.151.157,99</u>
1.559.317,00	1.151.157,99
<b>TOTALE A PAREGGIO</b>	<b>TOTALE A PAREGGIO</b>
<u>1.559.317,00</u>	<u>408.159,01</u>
1.559.317,00	408.159,01
	<u>1.559.317,00</u>
	1.559.317,00

conto economico e stato patrimoniale 2003

**ISTITUTO SPERIMENTALE AGRONOMICO - BARI****RIASSUNTO DELLE VARIAZIONI VERIFICATE NEI BENI MOBILI DURANTE LA GESTIONE**

dall'01/01/2003 al 31/12/2003

Ctg.	NATURA DEI BENI MOBILI	Esistenza al principio dell'esercizio	CARICO Aumento	SCARICO Diminuzione	Debito del contabile al 31/12/2003
	<u>1) IMPIANTI, ATTREZZATURE, MACCHINARI, ECC.</u>				
III	Strumenti e apparecchi di laboratorio	957.097,16	107.496,19		1.064.593,35
IV	Attrezzi e macchine agricole	243.799,96	26.581,00		270.380,96
IV	Bestiami	8.807,46	1.745,59	3.708,54	6.844,51
	TOTALE N. 1	1.209.704,58	135.822,78	3.708,54	1.341.818,82
VI	<u>2) AUTOMEZZI</u>	30.017,08	-	1.804,34	28.212,74
	TOTALE N. 2	30.017,08	-	1.804,34	28.212,74
	<u>3) MOBILI, MACCHINE D'UFFICIO, ECC.</u>				
I	Mobili d'ufficio, suppellettili e arredi	114.496,63	2.937,15		117.433,78
II	Biblioteca	268.731,90	16.823,97	-	285.555,87
	TOTALE N. 3	383.228,53	19.761,12		402.989,65
	<b>TOTALE GENERALE</b>	<b>1.622.950,19</b>	<b>155.583,90</b>	<b>5.512,88</b>	<b>1.773.021,21</b>

		CONSISTENZE		DIFFERENZE	
		al 1-1-03	al 31-12-03	in più	in meno
<b>STATO PATRIMONIALE AL 31 DICEMBRE 2003</b>					
<b>ATTIVITA'</b>					
<b>DISPONIBILITA' LIQUIDE</b>					
Cassa			554.722,39	554.722,39	
<b>RESIDUI ATTIVI</b>		0,00	554.722,39	554.722,39	0,00
crediti v/stato		1.128.431,61	1.653.303,14	524.871,53	
crediti v/acquirenti		5.164,57	5.164,57	0,00	
		1.133.596,18	1.658.467,71	524.871,53	
<b>IMMOBILI</b>					
Edifici		1.374.703,41	1.543.010,03	168.306,62	
Terreni		1.804.420,28	1.879.669,61	75.249,33	
		3.179.123,69	3.422.679,64	243.555,95	
<b>IMMOBILIZZAZIONI TECNICHE</b>					
Attrezzature tecnico-scientifiche		957.097,16	1.064.593,35	107.496,19	
Macchine agricole		243.799,96	270.390,96	26.591,00	
Automezzi		30.017,08	28.212,74	2.937,15	
Mobili e macchine d'ufficio		114.496,63	117.433,78	2.937,15	
Bestiame		8.807,46	6.844,51	1.962,95	
Materiale Bibliografico		268.731,90	285.555,87	16.823,97	
		1.622.950,19	1.773.021,21	153.838,31	3.767,29
<b>TOTALE ATTIVITA'</b>		5.935.670,06	7.408.890,95	1.476.988,18	3.767,29
Disavanzo economico esercizi precedenti					
Disavanzo economico d'esercizio					
<b>TOTALE A PAREGGIO</b>		5.935.670,06	7.408.890,95	1.476.988,18	3.767,29
<b>PASSIVITA'</b>					
<b>DEBITI DI TESORERIA</b>					
Anticipazioni del tesoriere		44.354,58			44.354,58
<b>RESIDUI PASSIVI</b>					
Debiti v/fornitori		449.879,93	1.396.031,44	946.151,51	
Debiti diversi		10.252,16	10.400,57	148,41	
		504.486,67	1.406.432,01	946.299,92	44.354,58
<b>FONDI ACCANTONAMENTO VARI</b>					
Fondo liquidazione ind. Fine rapporto		44.644,40	47.743,14	3.098,74	0,00
		44.644,40	47.743,14	3.098,74	0,00
<b>POSTE RETTIFICATIVE DELL'ATTIVO</b>					
Fondo ammortamento edifici		404.643,43	451.333,81	46.690,38	
Fondo ammortamento macchinari agricoli		130.108,05	142.299,54	12.191,49	
Fondo ammortamento impianti mobili d'irrig.		23.615,42	23.800,52	185,10	
Fondo ammortamento mobili e macch. ufficio		20.733,19	23.648,78	2.915,59	
Fondo ammortamento macch. elettr. e compu		80.765,13	99.944,25	19.179,12	
Fondo ammortamento autovetture e simili		30.017,08	28.212,74	1.804,34	
Fondo ammortamento attrezz. di laboratorio		377.473,23	456.765,92	79.292,69	
Fondo ammortamento imp. condizionam.		3.114,13	4.481,90	1.367,77	
		1.070.469,66	1.230.487,46	161.822,14	1.804,34
<b>TOTALE PASSIVITA'</b>		1.619.600,73	2.684.662,61	1.111.220,80	46.158,92
<b>PATRIMONIO NETTO</b>					
Avanzo economico esercizi precedenti					
Avanzo economico dell'esercizio		4.316.069,33	4.724.228,34	408.159,01	
		4.316.069,33	4.724.228,34	408.159,01	
<b>TOTALE A PAREGGIO</b>		5.935.670,06	7.408.890,95	1.519.379,81	46.158,92

conto economico e stato patrimoniale 2003

PAGINA BIANCA



# **ISTITUTO SPERIMENTALE AGRONOMICO BARI**

## **ANCIO CONSUNTIVO PER L'ESERCIZIO FINANZIARIO**

### **Elenco analitico dei residui**

- per capitoli
- per anni

PAGINA BIANCA

Data Elaborazione 18-03-2004  
Pagina 1

## STAMPA RESIDUI ATTIVI INEVASI (Ordinamento per CLASSIFICAZIONE)

ACCERTAMENTO DATA	NUMERO	CAPITOLO	DESCRIZIONE	DESTINATARIO	IMPORTO	VARIAZIONI +/-	IMPORTO RISCOSSIONI	IMPORTO DA RISCOUOTERE	RIFERIM. EVAZIONE
31-12-2002 (A.R. 2002)	2002.568.1	3.100 2.03.002.0000	SALDO D.M. 529/01 PER ASSEGNO DI RICERCA	48 - MINISTERO DELLE POLITICHE AGRICOLE E FORESTALI	23.241,85	0,00	0,00	23.241,85	
00-00-0000 (A.R. 2001)	2001.6.1	2.03.002.0000 25.100 2.03.002.0072 2.03.002.0072	SALDO D.M.33403/01	0 -	23.241,85	0,00	0,00	23.241,85	
31-12-2002 (A.R. 2002)	2002.569.1	27.100 2.03.002.0083	SALDO D.M. 459/02 "BARBABIETOLA"	48 - MINISTERO DELLE POLITICHE AGRICOLE E FORESTALI	21.177,85	0,00	0,00	21.177,85	
31-12-2002 (A.R. 2002)	2002.570.1	29.100 2.03.002.0084	SALDO D.M. 337/02 "CLIMAGRI" (1. MINORE ENTRATA PER PAGAMENTO BOLLO DI QUIETANZA E MINORE SPESA)	48 - MINISTERO DELLE POLITICHE AGRICOLE E FORESTALI	15.728,33	-336,08	0,00	15.392,25	
31-12-2002 (A.R. 2002)	2002.571.1	157.100 2.03.002.0085	SALDO D.M. 342/02 "RISORSE GENETICHE"	48 - MINISTERO DELLE POLITICHE AGRICOLE E FORESTALI	15.728,33	-336,08	0,00	15.392,25	
		2.03.002.0085			2.685,57	0,00	0,00	2.685,57	
					2.685,57	0,00	0,00	2.685,57	
<b>TOTALE PAGINA</b>					<b>76.326,04</b>	<b>-336,08</b>	<b>0,00</b>	<b>75.989,96</b>	

Data Elaborazione 18-03-2004  
Pagina 2

### STAMPA RESIDUI ATTIVI INEVASI (Ordinamento per CLASSIFICAZIONE)

ACCERTAMENTO DATA	NUMERO	CAPITOLO	DESCRIZIONE	DESTINATARIO	IMPORTO	VARIAZIONI +/-	IMPORTO RISCOSSIONI	IMPORTO DA RISCOUTERE	RIFERIM. EVASIONE
31-12-2002 (A.R. 2002)	2002.572.1	158.100 2.03.002.0407	SALDO 40% D.M. 399/02 "BIODIVERSITA"	48 - MINISTERO DELLE POLITICHE AGRICOLE E FORESTALI	12.396,25	0,00	0,00	12.396,25	
00-00-0000 (A.R. 2001)	2001.9.1	33.100 2.04.001.0068	SALDO 4°ANNO (DR.FERRI)	0 -	232,40	0,00	0,00	232,40	
00-00-0000 (A.R. 2001)	2001.10.1	33.100 2.04.001.0068		141 - REGIONE PUGLIA	1.954,69	0,00	0,00	1.954,69	
00-00-0000 (A.R. 2001)	2001.11.1	33.100 2.04.001.0068		0 -	12.911,37	0,00	10.329,18	2.582,19	
31-12-2002 (A.R. 2002)	2002.573.1	35.100 2.04.001.0071	SALDO CONTRIBUTO "SINA"	440 - REGIONE EMILIA-ROMAGNA	14.000,00	0,00	7.000,00	7.000,00	
31-12-2002 (A.R. 2002)	2002.574.1	153.100 2.04.001.0404	SALDO CONTRIBUTO "ARPA-SMR"	440 - REGIONE EMILIA-ROMAGNA	7.747,00	0,00	0,00	7.747,00	
31-12-2003 (A.R. 0)	2003.550.1	43.100 2.06.001.0049		55 - A.L.S.I.A.	7.747,00	0,00	0,00	7.747,00	
31-12-2002 (A.R. 2002)	2002.575.1	45.100 2.06.001.0051	SALDO CONTRIBUTO U.E. "STAMINA"	1284 - LAWES AGRICULTURAL TRUST LIMITED	197.730,00	0,00	78.957,89	118.772,11	
		2.06.001.0051			197.730,00	0,00	78.957,89	118.772,11	
<b>TOTALE PAGINA</b>					253.975,33	0,00	96.287,07	157.688,26	

Data Elaborazione 18-03-2004  
Pagina 3**STAMPA RESIDUI ATTIVI INEVASI (Ordinamento per CLASSIFICAZIONE)**

ACCERTAMENTO DATA	NUMERO	CAPITOLO	DESCRIZIONE	DESTINATARIO	IMPORTO	VARIAZIONI +/-	IMPORTO RISCOSSIONI	IMPORTO DA RISCOUOTERE	RIFERIM. EVAZIONE
31-12-2003 (A.R. 0)	2003.551.1	162.100 2.06.001.0052		1340 - PROVINCIA DI MODENA	5.000,00	0,00	0,00	5.000,00	
		2.06.001.0052			5.000,00	0,00	0,00	5.000,00	
31-12-2003 (A.R. 0)	2003.552.1	47.100 2.06.001.0053		57 - CONSIGLIO NAZIONALE DELLE RICERCHE	20.658,27	0,00	0,00	20.658,27	
		2.06.001.0053			20.658,27	0,00	0,00	20.658,27	
31-12-2003 (A.R. 0)	2003.553.1	163.100 2.06.001.0055		1254 - ISTITUTO SPERIMENTALE PER LE COLTURE INDUSTRIALI	2.500,00	0,00	0,00	2.500,00	
		2.06.001.0055			2.500,00	0,00	0,00	2.500,00	
31-12-2003 (A.R. 0)	2003.554.1	164.100 2.06.001.0057		1341 - ISTITUTO SPERIMENTALE PER LA MECCANIZZAZIONE AGRICOLA	15.000,00	0,00	0,00	15.000,00	
		2.06.001.0057			15.000,00	0,00	0,00	15.000,00	
31-12-1997 (A.R. 1997)	1997.3.1	51.100 2.06.001.0069	SALDO CONTRIBUTO TABACCO	0 -	31.577,49	0,00	24.966,92	6.610,57	
29-12-2000 (A.R. 2000)	2000.4.1	51.100 2.06.001.0069	SALDO CONTR.967/677TABACCO*	0 -	37.772,46	0,00	0,00	37.772,46	
		2.06.001.0069			69.349,95	0,00	24.966,92	44.383,03	
<b>TOTALE PAGINA</b>					112.508,22	0,00	24.966,92	87.541,30	

Data Elaborazione 18-03-2004  
Pagina 4**STAMPA RESIDUI ATTIVI INEVASI (Ordinamento per CLASSIFICAZIONE)**

ACCERTAMENTO DATA	NUMERO	CAPITOLO	DESCRIZIONE	DESTINATARIO	IMPORTO	VARIAZIONI +/-	IMPORTO RISCOSSIONI	IMPORTO DA RISCOUOTERE	RIFERIM. EVAZIONE
31-12-1998 (A.R. 1998)	1998.1.1	53.100 2.06.001.0073	SALDO CONVENZIONE "POIM" 1° ANNO "POIM" (1. MINORE ENTRATA PER AMMORTAMENTO SU ATTREZZATURE TECNICHE E PER MINORI SPESE)	109 - UNIVERSITA' DEGLI STUDI DELLA BASILICATA - DIPARTIMENTO DI PRODUZIONE VEGETALE	79.598,78	-12.704,34	0,00	66.894,44	
31-12-1999 (A.R. 1999)	1999.1.1	57.100 2.06.001.0078	SALDO CONV."POMIRRIGAZIONE" (1. MINORE ENTRATA PER SPESE NON RICONOSCIUTE E PER SPESE NON EFFETTUATE)	229 - UNIVERSITA' DEGLI STUDI DI NAPOLI - DIPARTIMENTO DI INGEGNERIA AGRARIA	21.717,53	-8.553,14	0,00	13.164,39	
31-12-2003 (A.R. 0)	2003.555.1	59.100 2.06.001.0080		157 - CO.RI.AL.	3.500,00	0,00	0,00	3.500,00	
00-00-0000 (A.R. 2001)	2001.14.1	65.100 2.06.001.0085	SALDO CONTR.RISORSE GENETICHE (DR.DE GIORGIO)	0 -	3.873,43	0,00	0,00	3.873,43	
31-12-2003 (A.R. 0)	2003.556.1	67.100 2.06.001.0086		214 - I.L.S.A. S.P.A.	27.000,00	0,00	0,00	27.000,00	
		2.06.001.0086			27.000,00	0,00	0,00	27.000,00	
<b>TOTALE PAGINA</b>					<b>135.689,74</b>	<b>-21.257,48</b>	<b>0,00</b>	<b>114.432,26</b>	

Data Elaborazione 18-03-2004  
Pagina 5**STAMPA RESIDUI ATTIVI INEVASI (Ordinamento per CLASSIFICAZIONE)**

ACCERTAMENTO DATA	NUMERO	CAPITOLO	DESCRIZIONE	DESTINATARIO	IMPORTO	VARIAZIONI +/-	IMPORTO RISCOSSIONI	IMPORTO DA RISCOUOTERE	RIFERIM. EVASIONE
31-12-2002 (A.R. 2002)	2002.580.1	150.100 2.06.001.0401	SALDO D.M. 447/01 "ALBIO"	91 - UNIVERSITA' DEGLI STUDI DI BARI - DIPARTIMENTO DI PRODUZIONE ANIMALE	51.129,24	0,00	0,00	51.129,24	
		2.06.001.0401			51.129,24	0,00	0,00	51.129,24	
31-12-2002 (A.R. 2002)	2002.578.1	151.100 2.06.001.0402	SALDO D.M. 366/01 "PARSIFAL"	1219 - ISTITUTO SPERIMENTALE PER LA NUTRIZIONE DELLE PIANTE	52.663,11	0,00	0,00	52.663,11	
		2.06.001.0402			52.663,11	0,00	0,00	52.663,11	
31-12-2002 (A.R. 2002)	2002.579.1	152.100 2.06.001.0403	SALDO CONVENZIONE ISA "CIVETA" (I.MINORE ENTRATA PER SOSPENSIONE CONVENZIONE)	1266 - CONSORZIO INTERCOMUNALE C.I.V.E.T.A.	7.746,85	-6.197,48	0,00	1.549,37	
		2.06.001.0403			7.746,85	-6.197,48	0,00	1.549,37	
31-12-2002 (A.R. 2002)	2002.577.1	155.100 2.06.001.0405	SALDO 20% CONVENZIONE ISA "LAMBERTI"	1196 - LAMBERTI SPA	310,00	0,00	0,00	310,00	
		2.06.001.0405			310,00	0,00	0,00	310,00	
31-12-2002 (A.R. 2002)	2002.576.1	156.100 2.06.001.0406	SALDO CONTRIBUTO "IGRAM"	1265 - I.C.R.A.M.	5.164,56	0,00	0,00	5.164,56	
		2.06.001.0406			5.164,56	0,00	0,00	5.164,56	
<b>TOTALE PAGINA</b>					117.013,76	-6.197,48	0,00	110.816,28	

Data Elaborazione 18-03-2004  
Pagina 6**STAMPA RESIDUI ATTIVI INEVASI (Ordinamento per CLASSIFICAZIONE)**

ACCERTAMENTO DATA	NUMERO	CAPITOLO	DESCRIZIONE	DESTINATARIO	IMPORTO	VARIAZIONI +/-	IMPORTO RISCOSSIONI	IMPORTO DA RISCOUOTERE	RIFERIM. EVASIONE
31-12-2003 (A.R. 0)	2003.558.1	69.100 3.07.001.0000		49 - SEZIONE OPERATIVA PERIFERICA DI MODENA	16.037,31	0,00	0,00	16.037,31	
31-12-2003 (A.R. 0)	2003.557.1	3.07.001.0000			16.037,31	0,00	0,00	16.037,31	
00-00-0000 (A.R. 2001)	2001.18.1	113.100 5.15.001.0000		48 - MINISTERO DELLE POLITICHE AGRICOLE E FORESTALI	33.661,29	0,00	0,00	33.661,29	
00-00-0000 (A.R. 2001)	2001.19.1	113.100 5.15.001.0000	SALDO D.M.524/7304/2000 DEL 29/12/2000 (1.MINORE ENTRATA PER PAGAMENTO BOLLI DI QUIETANZA)	48 - MINISTERO DELLE POLITICHE AGRICOLE E FORESTALI	94.964,61	-2,58	42.634,18	52.327,85	
00-00-0000 (A.R. 2001)	2001.19.1	113.100 5.15.001.0000	SALDO D.M.338/7304/2001 DEL 17/10/2001 (1.MINORE ENTRATA PER MINORE SPESA)	48 - MINISTERO DELLE POLITICHE AGRICOLE E FORESTALI	56.252,67	-8.454,17	0,00	47.798,50	
00-00-0000 (A.R. 2001)	2001.20.1	113.100 5.15.001.0000	SALDO D.M.343/7304/2001 DEL 17/10/2001	0 -	38.348,22	0,00	0,00	38.348,22	
31-12-2002 (A.R. 2002)	2002.581.1	113.100 5.15.001.0000	SALDO D.M.484/02 PER LAVORI ALL'AZIENDA DI BITETTO	48 - MINISTERO DELLE POLITICHE AGRICOLE E FORESTALI	16.083,54	0,00	8.039,19	8.044,35	
		5.15.001.0000			239.310,33	-8.456,75	50.673,37	180.180,21	
<b>TOTALE PAGINA</b>					255.347,64	-8.456,75	50.673,37	196.217,52	



Data Elaborazione 18-03-2004  
Pagina 7

### STAMPA RESIDUI ATTIVI INEVASI (Ordinamento per CLASSIFICAZIONE)

ACCERTAMENTO DATA	NUMERO	CAPITOLO	DESCRIZIONE	DESTINATARIO	IMPORTO	VARIAZIONI +/-	IMPORTO RISCOSSIONI	IMPORTO DA RISCOUTERE	RIFERIM. EVASIONE
31-12-2003 (A.R. 0)	2003.559.1	160.100 5.15.001.0054		48 - MINISTERO DELLE POLITICHE AGRICOLE E FORESTALI	157.092,56	0,00	0,00	157.092,56	
31-12-2003 (A.R. 0)	2003.560.1	161.100 5.15.002.0054		1300 - MINISTERO DELL'ISTRUZIONE, DELL'UNIVERSITA' E DELLA RICERCA	157.092,56 753.525,00	0,00	0,00	157.092,56 753.525,00	
31-12-2003 (A.R. 0)	2003.561.1	141.100 7.22.006.0000		35 - ANELLI RENATO	753.525,00 3.615,20	0,00	0,00	753.525,00 3.615,20	
31-12-2003 (A.R. 0)	2003.562.1	141.100 7.22.006.0000		114 - GEOTTO ENRICO	1.549,37 5.164,57	0,00	0,00	1.549,37 5.164,57	
<b>TOTALE PAGINA</b>					915.782,13	0,00	0,00	915.782,13	
<b>TOTALE GENERALE</b>					1.866.642,86	-36.247,79	171.927,36	1.658.467,71	

Data Elaborazione 18-03-2004  
Pagina 1

### STAMPA RESIDUI PASSIVI INEVASI (Ordinamento per CLASSIFICAZIONE)

IMPEGNO DATA	NUMERO	CAPITOLO	DESCRIZIONE	DESTINATARIO	IMPORTO	VARIAZIONI +/-	IMPORTO PAGAMENTI	IMPORTO DA PAGARE	RIFERIM. EVASIONE
31-12-2003 (A.R. 0)	2003.1668.1	9.100 1.01.005.0000		171 - CERRONE NICOLA	219,34	0,00	0,00	219,34	
31-12-2003 (A.R. 0)	2003.1667.1	9.100 1.01.005.0000		44 - COMPONENTI GLI ORGANI ISTITUZIONALI	108,82	0,00	0,00	108,82	
		1.01.005.0000			328,16	0,00	0,00	328,16	
31-12-2003 (A.R. 0)	2003.1690.1	119.100 1.02.005.0000		378 - PERSONALE DELL'ISTITUTO SPERIMENTALE AGRONOMICO	261,76	0,00	0,00	261,76	
		1.02.005.0000			261,76	0,00	0,00	261,76	
31-12-2003 (A.R. 0)	2003.1691.1	1014.100 1.02.005.0404		378 - PERSONALE DELL'ISTITUTO SPERIMENTALE AGRONOMICO	18,95	0,00	0,00	18,95	
		1.02.005.0404			18,95	0,00	0,00	18,95	
31-12-2003 (A.R. 0)	2003.1718.1	171.100 1.02.006.0000		0 -	28.522,05	0,00	0,00	28.522,05	
		1.02.006.0000			28.522,05	0,00	0,00	28.522,05	
31-12-2003 (A.R. 0)	2003.1680.1	173.100 1.02.006.0049		416 - CASTRIGNANO' ANNAMARIA	1.307,18	0,00	0,00	1.307,18	
		1.02.006.0049			1.307,18	0,00	0,00	1.307,18	
<b>TOTALE PAGINA</b>					30.438,10	0,00	0,00	30.438,10	

Data Elaborazione 18-03-2004  
Pagina 2**STAMPA RESIDUI PASSIVI INEVASI (Ordinamento per CLASSIFICAZIONE)**

IMPEGNO DATA	NUMERO	CAPITOLO	DESCRIZIONE	DESTINATARIO	IMPORTO	VARIAZIONI +/-	IMPORTO PAGAMENTI	IMPORTO DA PAGARE	RIFERIM. EVASIONE
31-12-2003 (A.R.0)	2003.1719.1	211.100 1.02.008.0000		741 - I.N.P.S.- BARI	27.473,47	0,00	0,00	27.473,47	
31-12-2002 (A.R.2002)	2002.1655.1	211.100 1.02.008.0000		403 - I.N.P.S.- BARI	30.000,00	0,00	27.421,22	2.578,78	
31-12-2003 (A.R.0)	2003.1681.1	213.100 1.02.008.0049		0 -	61,64	0,00	0,00	61,64	
31-12-2003 (A.R.0)	2003.1717.1	269.100 1.02.010.0000		544 - CAMBRIDGE CENTRE OF ENGLISH DI COLIN NORRIS E C. S.N.C.	3.000,00	0,00	0,00	3.000,00	
31-12-2003 (A.R.0)	2003.1716.1	269.100 1.02.010.0000		1272 - THE CULTURE NET S.A.S.	1.250,00	0,00	0,00	1.250,00	
31-12-2003 (A.R.0)	2003.1720.1	285.100 1.04.002.0000		0 -	288,58	0,00	0,00	288,58	
31-12-2003 (A.R.0)	2003.1669.1	285.100 1.04.002.0000		301 - ENEL DISTRIBUZIONE S.P.A.	288,16	0,00	0,00	288,16	
31-12-2003 (A.R.0)	2003.1721.1	329.100 1.04.003.0000		0 -	576,74	0,00	0,00	576,74	
					2.630,20	0,00	0,00	2.630,20	
					2.630,20	0,00	0,00	2.630,20	
<b>TOTALE PAGINA</b>					64.992,05	0,00	27.421,22	37.570,83	

Data Elaborazione 18-03-2004  
Pagina 3**STAMPA RESIDUI PASSIVI INEVASI (Ordinamento per CLASSIFICAZIONE)**

IMPEGNO DATA	NUMERO	CAPITOLO	DESCRIZIONE	DESTINATARIO	IMPORTO	VARIAZIONI +/-	IMPORTO PAGAMENTI	IMPORTO DA PAGARE	RIFERIM. EVAZIONE
31-12-2003 (A.R. 0)	2003.1724.1	341.100 1.04.004.0000		0 -	327,28	0,00	0,00	327,28	
31-12-2003 (A.R. 0)	2003.1723.1	341.100 1.04.004.0000		313 - IRPINIA DISINFESTAZIONI S.A.S. DI VITILLO GABRIELLA	94,66	0,00	0,00	94,66	
31-12-2003 (A.R. 0)	2003.1722.1	341.100 1.04.004.0000		433 - ISTITUTO PROVINCIALE MODENESE DI VIGILANZA NOTTURNA DIURNA E CAMPESTRE S.R.L.	220,80	0,00	0,00	220,80	
31-12-2003 (A.R. 0)	2003.1671.1	341.100 1.04.004.0000		1118 - CONSORZIO VIGILANZA RURALE E URBANA	414,46	0,00	0,00	414,46	
31-12-2003 (A.R. 0)	2003.1670.1	341.100 1.04.004.0000		276 - I.V.R.I. S.P.A.	352,26	0,00	0,00	352,26	
		1.04.004.0000			1.409,46	0,00	0,00	1.409,46	
31-12-2003 (A.R. 0)	2003.1725.1	349.100 1.04.006.0000		0 -	132,56	0,00	0,00	132,56	
31-12-2003 (A.R. 0)	2003.1673.1	349.100 1.04.006.0000		760 - POSTE ITALIANE - E.P.E. - FILIALE DI BARI	206,42	0,00	0,00	206,42	
		1.04.006.0000			338,98	0,00	0,00	338,98	
31-12-2003 (A.R. 0)	2003.1726.1	397.100 1.04.007.0000		0 -	1.232,55	0,00	0,00	1.232,55	
		1.04.007.0000			1.232,55	0,00	0,00	1.232,55	
<b>TOTALE PAGINA</b>					2.980,99	0,00	0,00	2.980,99	

Data Elaborazione 18-03-2004  
Pagina 4**STAMPA RESIDUI PASSIVI INEVASI (Ordinamento per CLASSIFICAZIONE)**

IMPEGNO DATA	IMPEGNO NUMERO	CAPITOLO	DESCRIZIONE	DESTINATARIO	IMPORTO	VARIAZIONI +/-	IMPORTO PAGAMENTI	IMPORTO DA PAGARE	RIFERIM. EVASIONE
31-12-2003 (A.R. 0)	2003.1727.1	399.100 1.04.008.0000		0-	280,06	0,00	0,00	280,06	
31-12-2003 (A.R. 0)	2003.1672.1	399.100 1.04.008.0000		686 - TECNOMACK DI CHIECO VINCENZO	190,00	0,00	0,00	190,00	
		1.04.008.0000			470,06	0,00	0,00	470,06	
31-12-2003 (A.R. 0)	2003.1728.1	425.100 1.04.009.0000		0-	1.791,68	0,00	0,00	1.791,68	
		1.04.009.0000			1.791,68	0,00	0,00	1.791,68	
31-12-2003 (A.R. 0)	2003.1675.1	479.100 1.04.010.0051		776 - TECNO.EL S.R.L.	1.540,00	0,00	0,00	1.540,00	
31-12-2003 (A.R. 0)	2003.1674.1	479.100 1.04.010.0051		513 - EMES. S.R.L.	255,00	0,00	0,00	255,00	
		1.04.010.0051			1.795,00	0,00	0,00	1.795,00	
31-12-2003 (A.R. 0)	2003.1676.1	489.100 1.04.010.0057		377 - BANCA POPOLARE DI BARI	361,20	0,00	0,00	361,20	
		1.04.010.0057			361,20	0,00	0,00	361,20	
31-12-2003 (A.R. 0)	2003.1677.1	983.100 1.04.010.0401		1055 - ANALYTICAL TECHNOLOGY S.A.S. DI P. BIANDRATE E C.	1.110,00	0,00	0,00	1.110,00	
		1.04.010.0401			1.110,00	0,00	0,00	1.110,00	
31-12-2003 (A.R. 0)	2003.1679.1	996.100 1.04.010.0402		621 - COVIMER. S.C.R.L.	357,09	0,00	0,00	357,09	
		1.04.010.0402			357,09	0,00	0,00	357,09	
<b>TOTALE PAGINA</b>					<b>5.885,03</b>	<b>0,00</b>	<b>0,00</b>	<b>5.885,03</b>	

Data Elaborazione 18-03-2004  
Pagina 5

### STAMPA RESIDUI PASSIVI INEVASI (Ordinamento per CLASSIFICAZIONE)

IMPEGNO DATA	NUMERO	CAPITOLO	DESCRIZIONE	DESTINATARIO	IMPORTO	VARIAZIONI +/-	IMPORTO PAGAMENTI	IMPORTO DA PAGARE	RIFERIM. EVASIONE
31-12-2003 (A.R. 0)	2003.1678.1	996.100 1.04.010.0402		586 - LEVANCHIMICA S.R.L.	172,10	0,00	0,00	172,10	
31-12-2003 (A.R. 0)	2003.1729.1	571.100 1.04.012.0000		0 -	2.883,37	0,00	0,00	2.883,37	
31-12-2003 (A.R. 0)	2003.1685.1	571.100 1.04.012.0000		1334 - OFFICINA MECCANICA G.G. AGHERBINO	480,00	0,00	0,00	480,00	
31-12-2003 (A.R. 0)	2003.1684.1	571.100 1.04.012.0000		789 - L'ANTINFORTUNISTIC A S.R.L.	78,00	0,00	0,00	78,00	
31-12-2003 (A.R. 0)	2003.1731.1	605.100 1.04.013.0000		0 -	3.441,37	0,00	0,00	3.441,37	
31-12-2003 (A.R. 0)	2003.1686.1	605.100 1.04.013.0000		877 - CASADIBARI FRATELLI S.N.C.	476,40	0,00	0,00	476,40	
31-12-2003 (A.R. 0)	2003.1732.1	619.100 1.04.017.0000		0 -	626,19	0,00	0,00	626,19	
31-12-2003 (A.R. 0)	2003.1683.1	1066.100 1.04.017.0050		416 - CASTRIGNANO' ANNAMARIA	298,20	0,00	0,00	298,20	
		1.04.017.0050			298,20	0,00	0,00	298,20	
<b>TOTALE PAGINA</b>					<b>7.669,85</b>	<b>0,00</b>	<b>0,00</b>	<b>7.669,85</b>	

Data Elaborazione 18-03-2004  
Pagina 6

### STAMPA RESIDUI PASSIVI INEVASI (Ordinamento per CLASSIFICAZIONE)

IMPEGNO DATA	IMPEGNO NUMERO	CAPITOLO	DESCRIZIONE	DESTINATARIO	IMPORTO	VARIAZIONI +/-	IMPORTO PAGAMENTI	IMPORTO DA PAGARE	RIFERIM. EVASIONE
31-12-2003 (A.R. 0)	2003.1687.1	669.100 1.04.018.0051		1335 - BACCIANELLA FABIO	400,00	0,00	0,00	400,00	
		1.04.018.0051			400,00	0,00	0,00	400,00	
31-12-2003 (A.R. 0)	2003.1733.1	701.100 1.04.020.0000		0 -	489,88	0,00	0,00	489,88	
31-12-2003 (A.R. 0)	2003.1730.1	701.100 1.04.020.0000		1146 - UNIVERSITA' DEGLI STUDI DI BARI - SEZIONE MEDICINA DEL LAVORO	1.129,65	0,00	0,00	1.129,65	
		1.04.020.0000			1.619,53	0,00	0,00	1.619,53	
31-12-2003 (A.R. 0)	2003.1734.1	711.100 1.04.023.0000		0 -	1.487,55	0,00	0,00	1.487,55	
31-12-2003 (A.R. 0)	2003.1689.1	711.100 1.04.023.0000		1000 - COOPERATIVA PRODUTTORI AGRICOLI ZOCCA S.C.R.L.	579,80	0,00	0,00	579,80	
		1.04.023.0000			2.067,35	0,00	0,00	2.067,35	
31-12-2003 (A.R. 0)	2003.1688.1	711.100 1.04.023.0000		390 - RAIMONDI ANDREA	250,92	0,00	0,00	250,92	
		1.04.023.0000			2.318,27	0,00	0,00	2.318,27	
31-12-2003 (A.R. 0)	2003.1735.1	713.100 1.04.024.0000		0 -	843,48	0,00	0,00	843,48	
		1.04.024.0000			843,48	0,00	0,00	843,48	
<b>TOTALE PAGINA</b>					<b>5.181,28</b>	<b>0,00</b>	<b>0,00</b>	<b>5.181,28</b>	

Data Elaborazione 18-03-2004  
Pagina 7**STAMPA RESIDUI PASSIVI INEVASI (Ordinamento per CLASSIFICAZIONE)**

IMPEGNO DATA	NUMERO	CAPITOLO	DESCRIZIONE	DESTINATARIO	IMPORTO	VARIAZIONI +/-	IMPORTO PAGAMENTI	IMPORTO DA PAGARE	RIFERIM. EVASIONE
31-12-2002 (A.R. 2002)	2002.1694.1	717.100 1.05.001.0000		1235 - STELLUTI MATTEO	46.481,12	0,00	15.493,68	30.987,44	
31-12-2003 (A.R. 0)	2003.1736.1	1053.100 1.05.001.0051 1.05.001.0051		0 -	46.481,12	0,00	15.493,68	30.987,44	
31-12-2003 (A.R. 0)	2003.1692.1	743.100 1.08.001.0049 1.08.001.0049		1060 - REGIONE PUGLIA	21,35	0,00	0,00	21,35	
31-12-2001 (A.R. 2001)	2001.75.1	825.100 2.11.005.0000	(1) MINORE SPESA PER ECONOMIA DI CARA	0 -	112.619,15	-8.454,17	77.571,20	26.593,78	
00-00-0000 (A.R. 2001)	2001.76.1	825.100 2.11.005.0000		0 -	39.573,22	0,00	23.809,35	15.763,87	
31-12-2002 (A.R. 2002)	2002.1695.1	825.100 2.11.005.0000 2.11.005.0000		0 -	16.246,00	0,00	0,00	16.246,00	
31-12-2003 (A.R. 0)	2003.1715.1	827.100 2.11.006.0000	<i>Dispositivo Metraf.</i>	297 - CLIMARREDO S.N.C. DI ANTONIO TAVANI & C.	168.438,37	-8.454,17	101.380,55	58.603,65	
31-12-2003 (A.R. 0)	2003.1737.1	827.100 2.11.006.0000		0 -	2.379,20	0,00	0,00	2.379,20	
31-12-2003 (A.R. 0)	2003.1692.1	827.100 2.11.006.0000	<i>7</i> <i>Sabote Muro Iscrizione asole</i> <i>Cl. Micheli, Pontore</i>	1226 - EMMETI DI TOSCHI MARIANNA	36.727,03	0,00	0,00	36.727,03	
		2.11.006.0000			4.644,00	0,00	0,00	4.644,00	
					43.750,23	0,00	0,00	43.750,23	
<b>TOTALE PAGINA</b>					281.625,25	-8.454,17	116.874,23	156.296,85	



Data Elaborazione 18-03-2004  
Pagina 8**STAMPA RESIDUI PASSIVI INEVASI (Ordinamento per CLASSIFICAZIONE)**

IMPEGNO DATA	NUMERO	CAPITOLO	DESCRIZIONE	DESTINATARIO	IMPORTO	VARIAZIONI +/-	IMPORTO PAGAMENTI	IMPORTO DA PAGARE	RIFERIM. EVASIONE
31-12-2003 (A.R. 0)	2003.1695.1	831.100 2.12.001.0000		1267 - CAM SERVIZI COMMERCIALI S.R.L.	550,80	0,00	0,00	550,80	
31-12-2003 (A.R. 0)	2003.1694.1	831.100 2.12.001.0000		1331 - PIXEL S.N.C. DI TRIGGIANI E PATERNUOSTO	618,00	0,00	0,00	618,00	
31-12-2003 (A.R. 0)	2003.1693.1	831.100 2.12.001.0000		974 - DITTA GIOVANNI ROMANO DI ROMANO SEBASTIANO	999,60	0,00	0,00	999,60	
31-12-2003 (A.R. 0)	2003.1696.1	831.100 2.12.001.0000		1336 - ESTINTORI CABRINI S.R.L.	594,97	0,00	0,00	594,97	
		2.12.001.0000			2.763,37	0,00	0,00	2.763,37	
31-12-2003 (A.R. 0)	2003.1701.1	847.100 2.12.002.0000		806 - FONDO ECONOMATO DR. ENRICO CEOTTO C/O S.O.P. DI MODENA	68,00	0,00	0,00	68,00	
31-12-2003 (A.R. 0)	2003.1700.1	847.100 2.12.002.0000		0 -	474,28	0,00	0,00	474,28	
31-12-2003 (A.R. 0)	2003.1699.1	847.100 2.12.002.0000		395 - VENTRELLA DOMENICO	88,08	0,00	0,00	88,08	
31-12-2003 (A.R. 0)	2003.1698.1	847.100 2.12.002.0000		0 -	285,53	0,00	0,00	285,53	
<b>TOTALE PAGINA</b>					<b>3.679,26</b>	<b>0,00</b>	<b>0,00</b>	<b>3.679,26</b>	

Data Elaborazione 18-03-2004  
Pagina 9**STAMPA RESIDUI PASSIVI INEVASI (Ordinamento per CLASSIFICAZIONE)**

IMPEGNO DATA	IMPEGNO NUMERO	CAPITOLO	DESCRIZIONE	DESTINATARIO	IMPORTO	VARIAZIONI +/-	IMPORTO PAGAMENTI	IMPORTO DA PAGARE	RIFERIM. EVASIONE
31-12-2003 (A.R. 0)	2003.1697.1	847.100 2.12.002.0000		1003 - COLUCCI GIANLUIGI - LEGATORIA	1.580,40	0,00	0,00	1.580,40	
31-12-2003 (A.R. 0)	2003.1739.1	865.100 2.12.003.0000		1334 - OFFICINA MECCANICA G.G. AGHERBINO	2.496,29	0,00	0,00	2.496,29	
31-12-2003 (A.R. 0)	2003.1738.1	865.100 2.12.003.0000		833 - PLANET OFFICE DI ALBANESE STEFAN	1.172,70	0,00	0,00	1.172,70	
31-12-2003 (A.R. 0)	2003.1702.1	865.100 2.12.003.0000		442 - SILIMET S.R.L.	2.619,60	0,00	0,00	2.619,60	
31-12-2003 (A.R. 0)	2003.1703.1	865.100 2.12.003.0000		609 - CARLO ERBA REAGENTI S.P.A.	333,43	0,00	0,00	333,43	
31-12-2003 (A.R. 0)	2003.1704.1	875.100 2.12.003.0054		586 - LEVANCHIMICA S.R.L.	5.241,73	0,00	0,00	5.241,73	
31-12-2003 (A.R. 0)	2003.1706.1	875.100 2.12.003.0054		1337 - PAOLOZZA ARREDAMENTI	22.560,00	0,00	0,00	22.560,00	
31-12-2003 (A.R. 0)	2003.1740.1	875.100 2.12.003.0054		0 -	10.473,60	0,00	0,00	10.473,60	
					606.478,20	0,00	0,00	606.478,20	
<b>TOTALE PAGINA</b>					<b>646.333,93</b>	<b>0,00</b>	<b>0,00</b>	<b>646.333,93</b>	

Data Elaborazione 18-03-2004  
Pagina 10**STAMPA RESIDUI PASSIVI INEVASI (Ordinamento per CLASSIFICAZIONE)**

IMPEGNO DATA	IMPEGNO NUMERO	CAPITOLO	DESCRIZIONE	DESTINATARIO	IMPORTO	VARIAZIONI +/-	IMPORTO PAGAMENTI	IMPORTO DA PAGARE	RIFERIM. EVASIONE
31-12-2003 (A.R. 0)	2003.1708.1	875.100 2.12.003.0054		296 - VARIAN S.P.A.	90.000,00	0,00	0,00	90.000,00	
31-12-2003 (A.R. 0)	2003.1707.1	875.100 2.12.003.0054		513 - EMES. S.R.L.	45.308,40	0,00	0,00	45.308,40	
31-12-2003 (A.R. 0)	2003.1705.1	875.100 2.12.003.0054 2.12.003.0054		773 - G & G S.R.L.	5.040,00	0,00	0,00	5.040,00	
31-12-2003 (A.R. 0)	2003.1741.1	1011.100 2.12.003.0082		1331 - PIXEL S.N.C. DI TRIGGIANE PATERNUOSTO	779.860,20	0,00	0,00	779.860,20	
31-12-2003 (A.R. 0)	2003.1710.1	988.100 2.12.003.0401		925 - TR DI TURONI & C. S.N.C.	1.653,60	0,00	0,00	1.653,60	
31-12-2003 (A.R. 0)	2003.1709.1	988.100 2.12.003.0401		776 - TECNO.EL S.R.L.	612,60	0,00	0,00	612,60	
31-12-2003 (A.R. 0)	2003.1713.1	897.100 2.12.004.0000		1087 - FERRAMENTA E CASALINGHI SUCCINI DI PERI	1.950,46	0,00	0,00	1.950,46	
					2.563,06	0,00	0,00	2.563,06	
					880,00	0,00	0,00	880,00	
<b>TOTALE PAGINA</b>					145.445,06	0,00	0,00	145.445,06	

Data Elaborazione 18-03-2004  
Pagina 11**STAMPA RESIDUI PASSIVI INEVASI (Ordinamento per CLASSIFICAZIONE)**

IMPEGNO DATA	IMPEGNO NUMERO	CAPITOLO	DESCRIZIONE	DESTINATARIO	IMPORTO	VARIAZIONI +/-	IMPORTO PAGAMENTI	IMPORTO DA PAGARE	RIFERIM. EVAZIONE
31-12-2003 (A.R. 0)	2003.1712.1	897.100 2.12.004.0000		1338 - FERRAMENTA BOZZALI S.N.C. DI VINCENZO BOZZALI E C.	210,00	0,00	0,00	210,00	
31-12-2003 (A.R. 0)	2003.1711.1	897.100 2.12.004.0000		268 - FRANCESCHINI ELIO E C. S.N.C.	1.828,26	0,00	0,00	1.828,26	
31-12-2003 (A.R. 0)	2003.1714.1	1065.100 2.12.004.0054		1339 - COFANO S.R.L.	2.918,26	0,00	0,00	2.918,26	
31-12-2003 (A.R. 0)	2003.1742.1	1065.100 2.12.004.0054		0 -	44.620,00	0,00	0,00	44.620,00	
31-12-2003 (A.R. 0)	2003.1743.1	959.100 4.21.002.0000		0 -	307.892,00	0,00	0,00	307.892,00	
		4.21.002.0000			352.512,00	0,00	0,00	352.512,00	
					10.400,57	0,00	0,00	10.400,57	
					10.400,57	0,00	0,00	10.400,57	
<b>TOTALE PAGINA</b>					364.950,83	0,00	0,00	364.950,83	
<b>TOTALE GENERALE</b>					1.559.181,63	-8.454,17	144.295,45	1.406.432,01	

Data Elaborazione 18-03-2004  
Pagina 1**STAMPA RESIDUI ATTIVI INEVASI - COMPETENZA**

ACCERTAMENTO DATA	NUMERO	CAPITOLO	DESCRIZIONE	DESTINATARIO	IMPORTO	VARIAZIONI +/-	IMPORTO RISCOSSIONI	IMPORTO DA RISCOUOTERE	RIFERIM. EVAZIONE
31-12-2003	2003.550.1	43.100 2.06.001.0049 2.06.001.0049		55 - A.L.S.I.A.	7.003,62	0,00	0,00	7.003,62	
31-12-2003	2003.551.1	162.100 2.06.001.0052 2.06.001.0052		1340 - PROVINCIA DI MODENA	5.000,00	0,00	0,00	5.000,00	
31-12-2003	2003.552.1	47.100 2.06.001.0053 2.06.001.0053		57 - CONSIGLIO NAZIONALE DELLE RICERCHE	20.658,27	0,00	0,00	20.658,27	
31-12-2003	2003.553.1	163.100 2.06.001.0055 2.06.001.0055		1254 - ISTITUTO SPERIMENTALE PER LE COLTURE INDUSTRIALI	2.500,00	0,00	0,00	2.500,00	
31-12-2003	2003.554.1	164.100 2.06.001.0057 2.06.001.0057		1341 - ISTITUTO SPERIMENTALE PER LA MECCANIZZAZIONE AGRICOLA	15.000,00	0,00	0,00	15.000,00	
31-12-2003	2003.555.1	59.100 2.06.001.0080 2.06.001.0080		157 - CO.RI.AL.	3.500,00	0,00	0,00	3.500,00	
<b>TOTALE PAGINA</b>					53.661,89	0,00	0,00	53.661,89	

Data Elaborazione 18-03-2004  
Pagina 2

## STAMPA RESIDUI ATTIVI INEVASI - COMPETENZA

ACCERTAMENTO DATA	NUMERO	CAPITOLO	DESCRIZIONE	DESTINATARIO	IMPORTO	VARIAZIONI +/-	IMPORTO RISCOSSIONI	IMPORTO DA RISCOUOTERE	RIFERIM. EVASIONE
31-12-2003	2003.556.1	67.100 2.06.001.0086		214 - I.L.S.A. S.P.A.	27.000,00	0,00	0,00	27.000,00	
31-12-2003	2003.558.1	69.100 3.07.001.0000		49 - SEZIONE OPERATIVA PERIFERICA DI MODENA	16.037,31	0,00	0,00	16.037,31	
31-12-2003	2003.557.1	113.100 5.15.001.0000		48 - MINISTERO DELLE POLITICHE AGRICOLE E FORESTALI	33.661,29	0,00	0,00	33.661,29	
31-12-2003	2003.559.1	160.100 5.15.001.0054		48 - MINISTERO DELLE POLITICHE AGRICOLE E FORESTALI	157.092,56	0,00	0,00	157.092,56	
31-12-2003	2003.560.1	161.100 5.15.002.0054		1300 - MINISTERO DELL'ISTRUZIONE, DELL'UNIVERSITA' E DELLA RICERCA	753.525,00	0,00	0,00	753.525,00	
		5.15.002.0054			753.525,00	0,00	0,00	753.525,00	
<b>TOTALE PAGINA</b>					<b>987.316,16</b>	<b>0,00</b>	<b>0,00</b>	<b>987.316,16</b>	

Data Elaborazione 18-03-2004  
Pagina 3

## STAMPA RESIDUI ATTIVI INEVASI - COMPETENZA

ACCERTAMENTO DATA	NUMERO	CAPITOLO	DESCRIZIONE	DESTINATARIO	IMPORTO	VARIAZIONI +/-	IMPORTO RISCOSSIONI	IMPORTO DA RISCOUTERE	RIFERIM. EVAZIONE
31-12-2003	2003.561.1	141.100 7.22.006.0000		35 - ANELLI RENATO	3.615,20	0,00	0,00	3.615,20	
31-12-2003	2003.562.1	141.100 7.22.006.0000		114 - CEOTTO ENRICO	1.549,37	0,00	0,00	1.549,37	
		7.22.006.0000			5.164,57	0,00	0,00	5.164,57	
<b>TOTALE PAGINA</b>					5.164,57	0,00	0,00	5.164,57	
<b>TOTALE COMPETENZA</b>					1.046.142,62	0,00	0,00	1.046.142,62	

Data Elaborazione 18-03-2004  
Pagina 4

### STAMPA RESIDUI ATTIVI INEVASI - ANNO RESIDUO 1997

ACCERTAMENTO DATA	NUMERO	CARITOLO	DESCRIZIONE	DESTINATARIO	IMPORTO	VARIAZIONI +/-	IMPORTO RISCOSSIONI	IMPORTO DA RISCOUTERE	RIFERIM. EVAZIONE
31-12-1997	1997.3.1	51.100 2.06.001.0069	SALDO CONTRIBUTO TABACCO	0 -	31.577,49	0,00	24.966,92	6.610,57	
		2.06.001.0069			31.577,49	0,00	24.966,92	6.610,57	
<b>TOTALE PAGINA</b>					31.577,49	0,00	24.966,92	6.610,57	
<b>TOTALE ANNO RESIDUO 1997</b>					31.577,49	0,00	24.966,92	6.610,57	



Data Elaborazione 18-03-2004  
Pagina 5

## STAMPA RESIDUI ATTIVI INEVASI - ANNO RESIDUO 1998

ACCERTAMENTO DATA	NUMERO	CAPITOLO	DESCRIZIONE	DESTINATARIO	IMPOR TO	VARI AZIONI +/-	IMPOR TO RISCOSSIONI	IMPOR TO DA RISCOUTERE	RIFERIM. EVA SIONE
31-12-1998	1998.1.1	53.100 2.06.001.0073	SALDO CONVENZIONE "POM" 1° ANNO "POM" (1. MINORE ENTRATA PER AMMORTAMENTO SU ATTREZZATURE TECNICHE E PER MINORI SPESE)	109 - UNIVERSITA' DEGLI STUDI DELLA BASILICATA - DIPARTIMENTO DI PRODUZIONE VEGETALE	79.598,78	-12.704,34	0,00	66.894,44	
		2.06.001.0073			79.598,78	-12.704,34	0,00	66.894,44	
<b>TOTALE PAGINA</b>					79.598,78	-12.704,34	0,00	66.894,44	
<b>TOTALE ANNO RESIDUO 1998</b>					79.598,78	-12.704,34	0,00	66.894,44	

Data Elaborazione 18-03-2004  
Pagina 6**STAMPA RESIDUI ATTIVI INEVASI - ANNO RESIDUO 1999**

ACCERTAMENTO DATA	NUMERO	CAPITOLO	DESCRIZIONE	DESTINATARIO	IMPORTO	VARIAZIONI +/-	IMPORTO RISCOSSIONI	IMPORTO DA RISCOUTERE	RIFERIM. EVAZIONE
31-12-1999	1999.1.1	57.100 2.06.001.0078	SALDO CONV.'FOM/IRRIGAZIONE' (1.MINORE ENTRATA PER SPESE NON RICONOSCIUTE E PER SPESE NON EFFETTUATE)	229 - UNIVERSITA' DEGLI STUDI DI NAPOLI - DIPARTIMENTO DI INGEGNERIA AGRARIA	21.717,53	-8.553,14	0,00	13.164,39	
		2.06.001.0078			21.717,53	-8.553,14	0,00	13.164,39	
<b>TOTALE PAGINA</b>					21.717,53	-8.553,14	0,00	13.164,39	
<b>TOTALE ANNO RESIDUO 1999</b>					21.717,53	-8.553,14	0,00	13.164,39	

Data Elaborazione 18-03-2004  
Pagina 7

### STAMPA RESIDUI ATTIVI INEVASI - ANNO RESIDUO 2000

ACCERTAMENTO DATA	NUMERO	CAPITOLO	DESCRIZIONE	DESTINATARIO	IMPORTO	VARIAZIONI +/-	IMPORTO RISCOSSIONI	IMPORTO DA RISCOUOTERE	RIFERIM. EVAZIONE
29-12-2000	2000.4.1	51.100 2.06.001.0069	SALDO CONTR.96/1677TABACCO*	0 -	37.772,46	0,00	0,00	37.772,46	
		2.06.001.0069			37.772,46	0,00	0,00	37.772,46	
<b>TOTALE PAGINA</b>					37.772,46	0,00	0,00	37.772,46	
<b>TOTALE ANNO RESIDUO 2000</b>					37.772,46	0,00	0,00	37.772,46	

Data Elaborazione 18-03-2004  
Pagina 8

## STAMPA RESIDUI ATTIVI INEVASI - ANNO RESIDUO 2001

ACCERTAMENTO DATA	NUMERO	CAPITOLO	DESCRIZIONE	DESTINATARIO	IMPORTO	VARIAZIONI +/-	IMPORTO RISCOSSIONI	IMPORTO DA RISCOUTERE	RIFERIM. EVAZIONE
00-00-0000	2001.6.1	25.100 2.03.002.0072 2.03.002.0072	SALDO D.M.33403/01	0 -	13.492,44	0,00	0,00	13.492,44	
00-00-0000	2001.9.1	33.100 2.04.001.0068	SALDO 4°ANNO (DR.FERRI)	0 -	232,40	0,00	0,00	232,40	
00-00-0000	2001.10.1	33.100 2.04.001.0068		141 - REGIONE PUGLIA	1.954,69	0,00	0,00	1.954,69	
00-00-0000	2001.11.1	33.100 2.04.001.0068 2.04.001.0068		0 -	12.911,37	0,00	10.329,18	2.582,19	
00-00-0000	2001.14.1	65.100 2.06.001.0085 2.06.001.0085	SALDO CONTR.RISORSE GENETICHE (DR.DE GIORGIO)	0 -	3.873,43	0,00	0,00	3.873,43	
00-00-0000	2001.18.1	113.100 5.15.001.0000	SALDO D.M.524/7304/2000 DEL 29/12/2000 (1.MINORE ENTRATA PER PAGAMENTO BOLLI DI QUIETANZA)	48 - MINISTERO DELLE POLITICHE AGRICOLE E FORESTALI	94.964,61	-2,58	42.634,18	52.327,85	
00-00-0000	2001.19.1	113.100 5.15.001.0000	SALDO D.M.339/7304/2001 DEL 17/10/2001 (1.MINORE ENTRATA PER MINORE SPESA)	48 - MINISTERO DELLE POLITICHE AGRICOLE E FORESTALI	56.252,67	-8.454,17	0,00	47.798,50	
00-00-0000	2001.20.1	113.100 5.15.001.0000	SALDO D.M.343/7304/2001 DEL 17/10/2001	0 -	38.348,22	0,00	0,00	38.348,22	
		5.15.001.0000			189.565,50	-8.456,75	42.634,18	138.474,57	
<b>TOTALE PAGINA</b>					222.029,83	-8.456,75	52.963,36	160.609,72	
<b>TOTALE ANNO RESIDUO 2001</b>					222.029,83	-8.456,75	52.963,36	160.609,72	

Data Elaborazione 18-03-2004  
Pagina 9**STAMPA RESIDUI ATTIVI INEVASI - ANNO RESIDUO 2002**

ACCERTAMENTO DATA	NUMERO	CAPITOLO	DESCRIZIONE	DESTINATARIO	IMPORTO	VARIAZIONI +/-	IMPORTO RISCOSSIONI	IMPORTO DA RISCOUOTERE	RIFERIM. EVAZIONE
31-12-2002	2002.568.1	3.100 2.03.002.0000	SALDO D.M. 529/01 PER ASSEGNO DI RICERCA	48 - MINISTERO DELLE POLITICHE AGRICOLE E FORESTALI	23.241,85	0,00	0,00	23.241,85	
31-12-2002	2002.569.1	27.100 2.03.002.0083	SALDO D.M. 459/02 "BARBIETOLA"	48 - MINISTERO DELLE POLITICHE AGRICOLE E FORESTALI	23.241,85	0,00	0,00	23.241,85	
31-12-2002	2002.570.1	29.100 2.03.002.0084	SALDO D.M. 337/02 "CLIMAGRI" (1.MINORE ENTRATA PER PAGAMENTO BOLLO DI QUIETANZA E MINORE SPESA)	48 - MINISTERO DELLE POLITICHE AGRICOLE E FORESTALI	21.177,85	-336,08	0,00	21.177,85	
31-12-2002	2002.571.1	157.100 2.03.002.0085	SALDO D.M. 342/02 "RISORSE GENETICHE"	48 - MINISTERO DELLE POLITICHE AGRICOLE E FORESTALI	15.728,33	-336,08	0,00	15.392,25	
31-12-2002	2002.572.1	158.100 2.03.002.0407	SALDO 40% D.M. 399/02 "BIODIVERSITA"	48 - MINISTERO DELLE POLITICHE AGRICOLE E FORESTALI	2.685,57	0,00	0,00	2.685,57	
<b>TOTALE PAGINA</b>					75.229,85	-336,08	0,00	74.893,77	

Data Elaborazione 18-03-2004  
Pagina 10**STAMPA RESIDUI ATTIVI INEVASI - ANNO RESIDUO 2002**

ACCERTAMENTO DATA	NUMERO	CAPITOLO	DESCRIZIONE	DESTINATARIO	IMPORTO	VARIAZIONI +/-	IMPORTO RISCOSSIONI	IMPORTO DA RISCOUTERE	RIFERIM. EVASIONE
31-12-2002	2002.573.1	35.100 2.04.001.0071	SALDO CONTRIBUTO "SINA"	440 - REGIONE EMILIA-ROMAGNA	14.000,00	0,00	7.000,00	7.000,00	
31-12-2002	2002.574.1	153.100 2.04.001.0404	SALDO CONTRIBUTO "ARPA-SMIR"	440 - REGIONE EMILIA-ROMAGNA	7.747,00	0,00	0,00	7.747,00	
31-12-2002	2002.575.1	45.100 2.06.001.0051	SALDO CONTRIBUTO U.E. "STAMINA"	1264 - LAWES AGRICULTURAL TRUST LIMITED	197.730,00	0,00	78.957,89	118.772,11	
31-12-2002	2002.580.1	150.100 2.06.001.0401	SALDO D.M. 441001 "ALBIO"	91 - UNIVERSITA' DEGLI STUDI DI BARI - DIPARTIMENTO DI PRODUZIONE ANIMALE	51.129,24	0,00	0,00	51.129,24	
31-12-2002	2002.578.1	151.100 2.06.001.0402	SALDO D.M. 366001 "PARSIFAL"	1219 - ISTITUTO SPERIMENTALE PER LA NUTRIZIONE DELLE PIANTE	52.663,11	0,00	0,00	52.663,11	
		2.06.001.0402			52.663,11	0,00	0,00	52.663,11	
<b>TOTALE PAGINA</b>					323.269,35	0,00	85.957,89	237.311,46	

Data Elaborazione 18-03-2004  
Pagina 11**STAMPA RESIDUI ATTIVI INEVASI - ANNO RESIDUO 2002**

ACCERTAMENTO DATA	NUMERO	CAPITOLO	DESCRIZIONE	DESTINATARIO	IMPORTO	VARIAZIONI +/-	IMPORTO RISCOSSIONI	IMPORTO DA RISCOUTERE	RIFERIM. EVASIONE
31-12-2002	2002.579.1	152.100 2.06.001.0403	SALDO CONVENZIONE ISA "CIVETA" (1. MINORE ENTRATA PER SOSPENSIONE CONVENZIONE)	1266 - CONSORZIO INTERCOMUNALE C.I.V.E.T.A.	7.746,85	-6.197,48	0,00	1.549,37	
		2.06.001.0403			7.746,85	-6.197,48	0,00	1.549,37	
31-12-2002	2002.577.1	155.100 2.06.001.0405	SALDO 20% CONVENZIONE ISA "LAMBERTI"	1196 - LAMBERTI SPA	310,00	0,00	0,00	310,00	
		2.06.001.0405			310,00	0,00	0,00	310,00	
31-12-2002	2002.576.1	156.100 2.06.001.0406	SALDO CONTRIBUTO "ICRAM"	1265 - I.C.R.A.M.	5.164,56	0,00	0,00	5.164,56	
		2.06.001.0406			5.164,56	0,00	0,00	5.164,56	
31-12-2002	2002.581.1	113.100 5.15.001.0000	SALDO D.M. 484/02 PER LAVORI ALL'AZIENDA DI BITETTO	48 - MINISTERO DELLE POLITICHE AGRICOLE E FORESTALI	16.083,54	0,00	8.039,19	8.044,35	
		5.15.001.0000			16.083,54	0,00	8.039,19	8.044,35	
<b>TOTALE PAGINA</b>					29.304,95	-6.197,48	8.039,19	15.068,28	
<b>TOTALE ANNO RESIDUO 2002</b>					427.804,15	-6.533,56	93.997,08	327.273,51	
<b>TOTALE GENERALE</b>					1.866.642,86	-36.247,79	171.927,36	1.658.467,71	

Data Elaborazione 18-03-2004  
Pagina 1

## STAMPA RESIDUI PASSIVI INEVASI - COMPETENZA

IMPEGNO DATA	NUMERO	CAPITOLO	DESCRIZIONE	DESTINATARIO	IMPORTO	VARIAZIONI +/-	IMPORTO PAGAMENTI	IMPORTO DA PAGARE	RIFERIM. EVASIONE
31-12-2003	2003.1668.1	9.100 1.01.005.0000		171 - CERRONE NICOLA	219,34	0,00	0,00	219,34	
31-12-2003	2003.1667.1	9.100 1.01.005.0000		44 - COMPONENTI GLI ORGANI ISTITUZIONALI	108,82	0,00	0,00	108,82	
31-12-2003	2003.1690.1	1.01.005.0000 119.100 1.02.005.0000		378 - PERSONALE DELL'ISTITUTO SPERIMENTALE AGRONOMICO	261,76	0,00	0,00	261,76	
31-12-2003	2003.1691.1	1.02.005.0404 1014.100 1.02.005.0404		378 - PERSONALE DELL'ISTITUTO SPERIMENTALE AGRONOMICO	261,76	0,00	0,00	261,76	
31-12-2003	2003.1718.1	1.02.006.0000 171.100 1.02.006.0000		0 -	18,95	0,00	0,00	18,95	
31-12-2003	2003.1680.1	1.02.006.0049 173.100 1.02.006.0049		416 - CASTRIGNANO' ANNAMARIA	28.522,05	0,00	0,00	28.522,05	
		1.02.006.0049			1.307,18	0,00	0,00	1.307,18	
					1.307,18	0,00	0,00	1.307,18	
<b>TOTALE PAGINA</b>					<b>30.438,10</b>	<b>0,00</b>	<b>0,00</b>	<b>30.438,10</b>	



Data Elaborazione 18-03-2004  
Pagina 2

## STAMPA RESIDUI PASSIVI INEVASI - COMPETENZA

IMPEGNO DATA	IMPEGNO NUMERO	CAPITOLO	DESCRIZIONE	DESTINATARIO	IMPORTO	VARIAZIONI +/-	IMPORTO PAGAMENTI	IMPORTO DA PAGARE	RIFERIM. EVASIONE
31-12-2003	2003.1719.1	211.100 1.02.008.0000		741 - I.N.P.S.- BARI	27.473,47	0,00	0,00	27.473,47	
31-12-2003	2003.1681.1	213.100 1.02.008.0049		0 -	61,64	0,00	0,00	61,64	
31-12-2003	2003.1717.1	269.100 1.02.010.0000		544 - CAMBRIDGE CENTRE OF ENGLISH DI COLIN NORRIS E C. S.N.C.	3.000,00	0,00	0,00	3.000,00	
31-12-2003	2003.1716.1	269.100 1.02.010.0000		1272 - THE CULTURE NET S.A.S.	1.250,00	0,00	0,00	1.250,00	
31-12-2003	2003.1720.1	285.100 1.04.002.0000		0 -	288,58	0,00	0,00	288,58	
31-12-2003	2003.1669.1	285.100 1.04.002.0000		301 - ENEL DISTRIBUZIONE S.P.A.	288,16	0,00	0,00	288,16	
31-12-2003	2003.1721.1	329.100 1.04.003.0000		0 -	2.630,20	0,00	0,00	2.630,20	
31-12-2003	2003.1724.1	341.100 1.04.004.0000		0 -	2.630,20	0,00	0,00	2.630,20	
					327,28	0,00	0,00	327,28	
<b>TOTALE PAGINA</b>					<b>35.319,33</b>	<b>0,00</b>	<b>0,00</b>	<b>35.319,33</b>	

Data Elaborazione 18-03-2004  
Pagina 3

## STAMPA RESIDUI PASSIVI INEVASI - COMPETENZA

IMPEGNO DATA	NUMERO	CAPITOLO	DESCRIZIONE	DESTINATARIO	IMPORTO	VARIAZIONI +/-	IMPORTO PAGAMENTI	IMPORTO DA PAGARE	RIFERIM. EVASIONE
31-12-2003	2003.1723.1	341.100 1.04.004.0000		313 - IRPINIA DISINFESTAZIONI S.A.S. DI VITILLO GABRIELLA	94,66	0,00	0,00	94,66	
31-12-2003	2003.1722.1	341.100 1.04.004.0000		433 - ISTITUTO PROVINCIALE MODENESE DI VIGILANZA NOTTURNA DIURNA E CAMPESTRE S.R.L.	220,80	0,00	0,00	220,80	
31-12-2003	2003.1671.1	341.100 1.04.004.0000		1118 - CONSORZIO VIGILANZA RURALE E URBANA	414,46	0,00	0,00	414,46	
31-12-2003	2003.1670.1	341.100 1.04.004.0000		276 - I.V.R.I. S.P.A.	352,26	0,00	0,00	352,26	
		1.04.004.0000			1.409,46	0,00	0,00	1.409,46	
31-12-2003	2003.1725.1	349.100 1.04.006.0000		0 -	132,56	0,00	0,00	132,56	
31-12-2003	2003.1673.1	349.100 1.04.006.0000		760 - POSTE ITALIANE - E.P.E. - FILIALE DI BARI	206,42	0,00	0,00	206,42	
		1.04.006.0000			338,98	0,00	0,00	338,98	
31-12-2003	2003.1726.1	397.100 1.04.007.0000		0 -	1.232,55	0,00	0,00	1.232,55	
		1.04.007.0000			1.232,55	0,00	0,00	1.232,55	
<b>TOTALE PAGINA</b>					2.653,71	0,00	0,00	2.653,71	

Data Elaborazione 18-03-2004  
Pagina 4

## STAMPA RESIDUI PASSIVI INEVASI - COMPETENZA

IMPEGNO DATA	NUMERO	CAPITOLO	DESCRIZIONE	DESTINATARIO	IMPORTO	VARIAZIONI +/-	IMPORTO PAGAMENTI	IMPORTO DA PAGARE	RIFERIM. EVASIONE
31-12-2003	2003.1727.1	399.100 1.04.008.0000		0 -	280,06	0,00	0,00	280,06	
31-12-2003	2003.1672.1	399.100 1.04.008.0000		686 - TECNOMACK DI CHIECO VINCENZO	190,00	0,00	0,00	190,00	
31-12-2003	2003.1728.1	425.100 1.04.009.0000		0 -	1.791,68	0,00	0,00	1.791,68	
31-12-2003	2003.1675.1	479.100 1.04.010.0051		776 - TECNO.EL S.R.L.	1.540,00	0,00	0,00	1.540,00	
31-12-2003	2003.1674.1	479.100 1.04.010.0051		513 - EMES. S.R.L.	255,00	0,00	0,00	255,00	
31-12-2003	2003.1676.1	489.100 1.04.010.0057		377 - BANCA POPOLARE DI BARI	361,20	0,00	0,00	361,20	
31-12-2003	2003.1677.1	983.100 1.04.010.0401		1055 - ANALYTICAL TECHNOLOGY S.A.S. DI P. BIANDRATE E C.	1.110,00	0,00	0,00	1.110,00	
31-12-2003	2003.1679.1	996.100 1.04.010.0402		621 - CO.VIMER. S.C.R.L.	357,09	0,00	0,00	357,09	
<b>TOTALE PAGINA</b>					<b>5.885,03</b>	<b>0,00</b>	<b>0,00</b>	<b>5.885,03</b>	

Data Elaborazione 18-03-2004  
Pagina 5

## STAMPA RESIDUI PASSIVI INEVASI - COMPETENZA

IMPEGNO DATA	IMPEGNO NUMERO	CAPITOLO	DESCRIZIONE	DESTINATARIO	IMPORTO	VARIAZIONI +/-	IMPORTO PAGAMENTI	IMPORTO DA PAGARE	RIFERIM. EVASIONE
31-12-2003	2003.1678.1	956.100 1.04.010.0402		586 - LEVANCHIMICA S.R.L.	172,10	0,00	0,00	172,10	
31-12-2003	2003.1729.1	571.100 1.04.012.0000		0 -	2.883,37	0,00	0,00	2.883,37	
31-12-2003	2003.1685.1	571.100 1.04.012.0000		1334 - OFFICINA MECCANICA G.G. AGHERBINO	480,00	0,00	0,00	480,00	
31-12-2003	2003.1684.1	571.100 1.04.012.0000		789 - L'ANTINFORTUNISTIC A S.R.L.	78,00	0,00	0,00	78,00	
31-12-2003	2003.1731.1	605.100 1.04.013.0000		0 -	3.441,37	0,00	0,00	3.441,37	
31-12-2003	2003.1686.1	605.100 1.04.013.0000		877 - CASADIBARI FRATELLI S.N.C.	476,40	0,00	0,00	476,40	
31-12-2003	2003.1732.1	619.100 1.04.017.0000		0 -	3.131,99	0,00	0,00	3.131,99	
31-12-2003	2003.1683.1	1066.100 1.04.017.0050		416 - CASTRIGNANO' ANNAMARIA	626,19	0,00	0,00	626,19	
		1.04.017.0050			298,20	0,00	0,00	298,20	
					298,20	0,00	0,00	298,20	
<b>TOTALE PAGINA</b>					<b>7.669,85</b>	<b>0,00</b>	<b>0,00</b>	<b>7.669,85</b>	

Data Elaborazione 18-03-2004  
Pagina 6

## STAMPA RESIDUI PASSIVI INEVASI - COMPETENZA

IMPEGNO DATA	IMPEGNO NUMERO	CAPITOLO	DESCRIZIONE	DESTINATARIO	IMPORTO	VARIAZIONI +/-	IMPORTO PAGAMENTI	IMPORTO DA PAGARE	RIFERIM. EVASIONE
31-12-2003	2003.1687.1	669.100 1.04.018.0051		1335 - BACCIANELLA FABIO	400,00	0,00	0,00	400,00	
31-12-2003	2003.1733.1	701.100 1.04.020.0000		0 -	489,88	0,00	0,00	489,88	
31-12-2003	2003.1730.1	701.100 1.04.020.0000		1146 - UNIVERSITA' DEGLI STUDI DI BARI - SEZIONE MEDICINA DEL LAVORO	1.129,65	0,00	0,00	1.129,65	
31-12-2003	2003.1734.1	711.100 1.04.023.0000		0 -	1.487,55	0,00	0,00	1.487,55	
31-12-2003	2003.1689.1	711.100 1.04.023.0000		1000 - COOPERATIVA PRODUTTORI AGRICOLI ZOCCA S.C.R.L.	579,80	0,00	0,00	579,80	
31-12-2003	2003.1688.1	711.100 1.04.023.0000		390 - RAIMONDI ANDREA	250,92	0,00	0,00	250,92	
31-12-2003	2003.1735.1	713.100 1.04.024.0000		0 -	2.318,27	0,00	0,00	2.318,27	
31-12-2003	2003.1736.1	1053.100 1.05.001.0051		0 -	843,48	0,00	0,00	843,48	
		1.05.001.0051			843,48	0,00	0,00	843,48	
					22.934,18	0,00	0,00	22.934,18	
					22.934,18	0,00	0,00	22.934,18	
<b>TOTALE PAGINA</b>					<b>28.115,46</b>	<b>0,00</b>	<b>0,00</b>	<b>28.115,46</b>	

Data Elaborazione 18-03-2004  
Pagina 7**STAMPA RESIDUI PASSIVI INEVASI - COMPETENZA**

IMPEGNO DATA	IMPEGNO NUMERO	CAPITOLO	DESCRIZIONE	DESTINATARIO	IMPORTO	VARIAZIONI +/-	IMPORTO PAGAMENTI	IMPORTO DA PAGARE	RIFERIM. EVASIONE
31-12-2003	2003.1682.1	743.100 1.08.001.0049		1060 - REGIONE PUGLIA	21,35	0,00	0,00	21,35	
31-12-2003	2003.1737.1	827.100 2.11.006.0000		0 -	21,35	0,00	0,00	21,35	
31-12-2003	2003.1715.1	827.100 2.11.006.0000		297 - CLIMARREDO S.N.C. DI ANTONIO TAVANI & C.	36.727,03	0,00	0,00	36.727,03	
31-12-2003	2003.1692.1	827.100 2.11.006.0000		1226 - EMMETI DI TOSCHI MARIANNA	2.379,20	0,00	0,00	2.379,20	
31-12-2003	2003.1696.1	827.100 2.11.006.0000		1226 - EMMETI DI TOSCHI MARIANNA	4.644,00	0,00	0,00	4.644,00	
31-12-2003	2003.1695.1	831.100 2.12.001.0000		1336 - ESTINTORI CABRINI S.R.L.	43.750,23	0,00	0,00	43.750,23	
31-12-2003	2003.1694.1	831.100 2.12.001.0000		1267 - CAM SERVIZI COMMERCIALI S.R.L.	594,97	0,00	0,00	594,97	
31-12-2003	2003.1693.1	831.100 2.12.001.0000		1331 - PIXEL S.N.C. DI TRIGGIANIE PATERNUOSTO	550,80	0,00	0,00	550,80	
31-12-2003	2003.1693.1	831.100 2.12.001.0000		974 - DITTA GIOVANNI ROMANO DI ROMANO SEBASTIANO	618,00	0,00	0,00	618,00	
		2.12.001.0000			999,60	0,00	0,00	999,60	
					2.763,37	0,00	0,00	2.763,37	
<b>TOTALE PAGINA</b>					46.534,95	0,00	0,00	46.534,95	

Data Elaborazione 18-03-2004  
Pagina 8**STAMPA RESIDUI PASSIVI INEVASI - COMPETENZA**

IMPEGNO DATA	IMPEGNO NUMERO	CAPITOLO	DESCRIZIONE	DESTINATARIO	IMPORTO	VARIAZIONI +/-	IMPORTO PAGAMENTI	IMPORTO DA PAGARE	RIFERIM. EVASIONE
31-12-2003	2003.1701.1	847.100 2.12.002.0000		806 - FONDO ECONOMATO DR. ENRICO CEOTTO C/O S.O.P. DI MODENA	68,00	0,00	0,00	68,00	
31-12-2003	2003.1700.1	847.100 2.12.002.0000		0 -	474,28	0,00	0,00	474,28	
31-12-2003	2003.1699.1	847.100 2.12.002.0000		395 - VENTRELLA DOMENICO	88,08	0,00	0,00	88,08	
31-12-2003	2003.1698.1	847.100 2.12.002.0000		0 -	285,53	0,00	0,00	285,53	
31-12-2003	2003.1697.1	847.100 2.12.002.0000		1003 - COLUCCI GIANLUIGI - LEGATORIA	1.580,40	0,00	0,00	1.580,40	
		2.12.002.0000			2.496,29	0,00	0,00	2.496,29	
31-12-2003	2003.1702.1	865.100 2.12.003.0000		442 - SILIMET S.R.L.	2.619,60	0,00	0,00	2.619,60	
31-12-2003	2003.1738.1	865.100 2.12.003.0000		833 - PLANET OFFICE DI ALBANESE STEFAN	1.172,70	0,00	0,00	1.172,70	
31-12-2003	2003.1739.1	865.100 2.12.003.0000		1334 - OFFICINA MECCANICA G.G. AGHERBINO	1.116,00	0,00	0,00	1.116,00	
31-12-2003	2003.1703.1	865.100 2.12.003.0000		609 - CARLO ERBA REAGENTI S.P.A.	333,43	0,00	0,00	333,43	
		2.12.003.0000			5.241,73	0,00	0,00	5.241,73	
<b>TOTALE PAGINA</b>					<b>7.738,02</b>	<b>0,00</b>	<b>0,00</b>	<b>7.738,02</b>	

Data Elaborazione 18-03-2004  
Pagina 9

## STAMPA RESIDUI PASSIVI INEVASI - COMPETENZA

IMPEGNO DATA	IMPEGNO NUMERO	CAPITOLO	DESCRIZIONE	DESTINATARIO	IMPORTO	VARIAZIONI +/-	IMPORTO PAGAMENTI	IMPORTO DA PAGARE	RIFERIM. EVAZIONE
31-12-2003	2003.1705.1	875.100 2.12.003.0054		773 - G & G S.R.L.	5.040,00	0,00	0,00	5.040,00	
31-12-2003	2003.1707.1	875.100 2.12.003.0054		513 - EMES. S.R.L.	45.308,40	0,00	0,00	45.308,40	
31-12-2003	2003.1740.1	875.100 2.12.003.0054		0 -	606.478,20	0,00	0,00	606.478,20	
31-12-2003	2003.1708.1	875.100 2.12.003.0054		296 - VARIAN S.P.A.	90.000,00	0,00	0,00	90.000,00	
31-12-2003	2003.1706.1	875.100 2.12.003.0054		1337 - PAOLOZZA ARREDAMENTI	10.473,60	0,00	0,00	10.473,60	
31-12-2003	2003.1704.1	875.100 2.12.003.0054		586 - LEVANCHIMICA S.R.L.	22.560,00	0,00	0,00	22.560,00	
		2.12.003.0054			779.860,20	0,00	0,00	779.860,20	
31-12-2003	2003.1741.1	1011.100 2.12.003.0082		1331 - PIXEL S.N.C. DI TRIGGIANI E PATERNUOSTO	1.653,60	0,00	0,00	1.653,60	
		2.12.003.0082			1.653,60	0,00	0,00	1.653,60	
31-12-2003	2003.1709.1	988.100 2.12.003.0401		776 - TECNO.EL S.R.L.	1.950,46	0,00	0,00	1.950,46	
31-12-2003	2003.1710.1	988.100 2.12.003.0401		925 - TR DI TURONI & C. S.N.C.	612,60	0,00	0,00	612,60	
		2.12.003.0401			2.563,06	0,00	0,00	2.563,06	
<b>TOTALE PAGINA</b>					784.076,86	0,00	0,00	784.076,86	



Data Elaborazione 18-03-2004  
Pagina 10**STAMPA RESIDUI PASSIVI INEVASI - COMPETENZA**

IMPEGNO DATA	IMPEGNO NUMERO	CAPITOLO	DESCRIZIONE	DESTINATARIO	IMPORTO	VARIAZIONI +/-	IMPORTO PAGAMENTI	IMPORTO DA PAGARE	RIFERIM. EVASIONE
31-12-2003	2003.1711.1	897.100 2.12.004.0000		268 - FRANCESCHINI ELIO E C. S.N.C.	1.828,26	0,00	0,00	1.828,26	
31-12-2003	2003.1713.1	897.100 2.12.004.0000		1087 - FERRAMENTA E CASALINGHI SUCCINI DI PERI	880,00	0,00	0,00	880,00	
31-12-2003	2003.1712.1	897.100 2.12.004.0000		1338 - FERRAMENTA BOZZALI S.N.C. DI VINCENZO BOZZALI E C.	210,00	0,00	0,00	210,00	
		2.12.004.0000			2.918,26	0,00	0,00	2.918,26	
31-12-2003	2003.1714.1	1065.100 2.12.004.0054		1339 - COFANO S.R.L.	44.620,00	0,00	0,00	44.620,00	
31-12-2003	2003.1742.1	1065.100 2.12.004.0054		0 -	307.892,00	0,00	0,00	307.892,00	
		2.12.004.0054			352.512,00	0,00	0,00	352.512,00	
31-12-2003	2003.1743.1	959.100 4.21.002.0000		0 -	10.400,57	0,00	0,00	10.400,57	
		4.21.002.0000			10.400,57	0,00	0,00	10.400,57	
<b>TOTALE PAGINA</b>					365.830,83	0,00	0,00	365.830,83	
<b>TOTALE COMPETENZA</b>					1.314.262,14	0,00	0,00	1.314.262,14	

Data Elaborazione 18-03-2004  
Pagina 11**STAMPA RESIDUI PASSIVI INEVASI - ANNO RESIDUO 2001**

IMPEGNO DATA	IMPEGNO NUMERO	CAPITOLO	DESCRIZIONE	DESTINATARIO	IMPORTO	VARIAZIONI +/-	IMPORTO PAGAMENTI	IMPORTO DA PAGARE	RIFERIM. EVASIONE
31-12-2001	2001.75.1	825.100 2.11.005.0000	(MINORE SPESA PER ECONOMIA DI GARA)	0-	112.619,15	-8.454,17	77.571,20	26.593,78	
00-00-0000	2001.76.1	825.100 2.11.005.0000		0-	39.573,22	0,00	23.809,35	15.763,87	
		2.11.005.0000			152.192,37	-8.454,17	101.380,55	42.357,65	
<b>TOTALE PAGINA</b>					152.192,37	-8.454,17	101.380,55	42.357,65	
<b>TOTALE ANNO RESIDUO 2001</b>					152.192,37	-8.454,17	101.380,55	42.357,65	

Data Elaborazione 18-03-2004  
Pagina 12**STAMPA RESIDUI PASSIVI INEVASI - ANNO RESIDUO 2002**

IMPEGNO DATA	IMPEGNO NUMERO	CAPITOLO	DESCRIZIONE	DESTINATARIO	IMPORTO	VARIAZIONI +/-	IMPORTO PAGAMENTI	IMPORTO DA PAGARE	RIFERIM. EVASIONE
31-12-2002	2002.1655.1	211.100 1.02.008.0000		403 - I.N.P.S. - BARI	30.000,00	0,00	27.421,22	2.578,78	
		1.02.008.0000			30.000,00	0,00	27.421,22	2.578,78	
31-12-2002	2002.1694.1	717.100 1.05.001.0000		1235 - STELLUTI MATTEO	46.481,12	0,00	15.493,68	30.987,44	
		1.05.001.0000			46.481,12	0,00	15.493,68	30.987,44	
31-12-2002	2002.1695.1	825.100 2.11.005.0000		0 -	16.246,00	0,00	0,00	16.246,00	
		2.11.005.0000			16.246,00	0,00	0,00	16.246,00	
<b>TOTALE PAGINA</b>					92.727,12	0,00	42.914,90	49.812,22	
<b>TOTALE ANNO RESIDUO 2002</b>					92.727,12	0,00	42.914,90	49.812,22	
<b>TOTALE GENERALE</b>					1.559.181,63	-8.454,17	144.295,45	1.406.432,01	

PAGINA BIANCA

RELAZIONE  
DEL COMMISSARIO STRAORDINARIO

PAGINA BIANCA

**ISTITUTO SPERIMENTALE AGRONOMICICO****BARI**RELAZIONE AL BILANCIO CONSUNTIVO 2003

La gestione dell'esercizio 2003 è iniziata con una previsione di bilancio di €. 1.834.394,59 comprensiva di tutte le voci facenti parte della contabilità dell'Istituto e del relativo presunto avanzo di amministrazione dell'esercizio precedente. L'andamento della gestione ha comportato differenze, fra previsioni iniziali e accertamenti consuntivi per gli importi che vengono di seguito sintetizzati :

- maggiori entrate correnti	€ 428.946,79
- maggiori entrate in conto capitale	€ 1.252.845,00
- maggiore avanzo di amministrazione esercizio precedente	€ 39.966,08
	<b>€ 1.721.757,87</b>
- maggiori uscite per spese correnti	€ 299.376,52
- maggiori uscite in conto capitale	€ 1.422.381,33
	<b>€ 1.721.757,87</b>

Il risultato di competenza è così determinato :

- totale entrate accertate	€ 2.497.073,14
- totale uscite impegnate	€ 2.295.701,19
avanzo dell'esercizio	€ 201.371,95
Avanzo di amministrazione esercizio precedente	€ 629.109,51
Avanzo di competenza al 31/12/2003	<b>€ 830.481,46</b>



ISTITUTO SPERIMENTALE AGRONOMICO  
BARI

Per quanto riguarda la gestione dei residui esistenti allo 01/01/2003, si sono avuti i seguenti movimenti :

- <u>Residui attivi</u> all' inizio dell' esercizio 2003	€ 1.133.596,18
minori accertamenti	€ <u>36.985,99</u>
riscossi nell' esercizio 2003	€ 1.096.610,19
rimasti da riscuotere	€ <u>484.285,10</u>
	€ <b>612.325,09</b>
- <u>Residui passivi</u> all' inizio dell' esercizio 2003	€ 460.132,09
magiori accertamenti	==
minori accertamenti	€ <u>13.262,62</u>
pagati nell' esercizio	€ 446.869,47
rimasti da pagare	“ <u>354.699,60</u>
	€ <b>92.169,87</b>

Le variazioni verificatesi nei residui passivi degli anni precedenti sono dovute a minori somme per spese di funzionamento, come si evince dall' allegato elenco dei residui.

I crediti e debiti dell' Istituto alla fine dell' esercizio 2003 assommano rispettivamente a € 1.658.467,71 e € 1.460.432,01 di cui € 1.046.142,62 per crediti e € 1.314.262,14 per debiti della gestione di competenza.

In conclusione, tenendo presente i movimenti dell' esercizio, sia per quanto riguarda la gestione di competenza che quella dei residui, la situazione finanziaria del consuntivo si presenta come segue :



ISTITUTO SPERIMENTALE AGRONOMICOMICO  
BARI

**ENTRATE**


- Entrate di competenza	<u>1.450.930,52</u>	<u>1.046.142,62</u>	<u>TOTALI</u>
- Entrate in c/residui	484.285,10	612.325,09	2.497.073,14
Totale	<b>1.935.215,62</b>	<b>1.658.467,71</b>	<u>1.096.610,19</u>
Totale entrate			<b>3.593.683,33</b>

**USCITE**

Disavanzo di cassa al 1° gennaio 2003		<u>44.354,58</u>	<u>TOTALI</u>
- Uscite di competenza	981.439,05	1.314.262,14	2.295.701,19
- Uscite in c/residui	<u>354.699,60</u>	<u>92.169,87</u>	<u>446.869,47</u>
<b>Totale uscite</b>	<b>1.336.138,65</b>	<b>1.406.432,01</b>	<b>2.786.925,24</b>
Avanzo di amministrazione alla fine dell'esercizio 2003			<u>806.758,09</u>
<b>Totale a pareggio</b>			<b>2.593.683,33</b>

La situazione di cassa alla fine dell'esercizio 2003 è così determinata :

- Riscossioni in c/competenza	1.450.930,52	<u>1.935.215,62</u>
- Riscossioni in c/residui	<u>484.285,10</u>	1.935.215,62
- disavanzo iniziale di cassa	44.354,58	-44.354,58
- Pagamenti in c/competenza	981.439,05	
- Pagamenti in c/residui	<u>354.699,60</u>	<u>-1.336.138,65</u>
<b>Avanzo di cassa</b>		<b>554.722,39</b>



ISTITUTO SPERIMENTALE AGRONOMICO  
BARI

L'avanzo di amministrazione di € 806.758,09 è composto dai seguenti importi da trasferire in competenza 2004:

- Avanzo vincolato D.M. 29.11.2002 M. Fin.	€	47.743,14	Fondo per T.F.R.	
- Avanzo ISA	€	34.286,68	F. Vincolato	
- Avanzo ex. Cat. IV	€	60.420,42	Bil. Ordinario	
- Avanzo borse di studio	€	19.797,01	Bil. Ordinario	
- Avanzo ISA C/CAPITALE	€	163.962,20	Bil. Ordinario	
	€	204.131,78		
<b><u>Avanzi relativi ai progetti finalizzati</u></b>				<b><u>Articoli di Bilancio</u></b>
- Avanzo Progetto "ISA/ALSIA"	€	7.165,94		Numero 49
- Avanzo Progetto "A.S.I."	€	1,80		Numero 50
- Avanzo Progetto "U.E./STAMINA"	€	55.985,21		Numero 51
- Avanzo Progetto "Provincia di Modena"	€	4.586,15		Numero 52
- Avanzo Progetto "CNR"	€	20.695,65		Numero 53
- Avanzo Progetto "I.S.C.I."	€	2.400,00		Numero 55
- Avanzo Progetto "PANACEA"	€	14.534,55		Numero 57
- Avanzo Progetto "REG.PUGLIA"	€	564,17		Numero 68
- Avanzo Progetto "TABACCO"	€	5.115,14		Numero 69
- Avanzo Progetto "SINA"	€	9.137,82		Numero 71
- Avanzo Progetto "BARILLA"	€	2.039,86		Numero 80
- Avanzo Progetto "AGROBIOS/Basilicata."	€	11,03		Numero 82
- Avanzo Progetto "BARBABIETOLA"	€	11.981,16		Numero 83
- Avanzo Progetto "CLIMAGRI"	€	16.754,71		Numero 84
- Avanzo Progetto "ILSA"	€	27.212,35		Numero 86
- Avanzo Progetto "AL.BIO"	€	44.712,45		Numero 401
- Avanzo Progetto "PARSIFAL"	€	41.844,63		Numero 402
- Avanzo Progetto "C.I.V.E.T.A."	€	6.197,48		Numero 403
- Avanzo Progetto "ARPA.- S.M.R."	€	3.214,26		Numero 404
- Avanzo Progetto "LAMBERTI S.p.a."	€	219,48		Numero 405
- Avanzo Progetto "ICRAM"	€	225,31		Numero 406
- Avanzo Progetto "ALBIO"	€	1.817,71		Numero 407
<b>Totale</b>	€	<b>806.758,09</b>		

ISTITUTO SPERIMENTALE AGRONOMICO  
BARI

Si fa presente che nel mese di novembre 2003 il Mi.P.A.F. ha concesso un'integrazione al contributo ordinario di funzionamento di € 234.000,00 (D.M. 561/2083/03 del 7.11.2003) e, nel mese di dicembre, un finanziamento di € 327.924,40 per assegni di ricerca e borse di studio (D.M. 625/7304/03 del 6.12.2003). E' chiaro che dette erogazioni di fine esercizio hanno determinato un avanzo notevole sul contributo di funzionamento.

Gli avanzi relativi agli studi pluriennali (Stamina - Tabacco - Agrobios - CNR - ecc.), in base alle normative vigenti ed alla circolare ministeriale n.60 del 13/10/1990, sono stati trasferiti in conto competenza 2003, con attribuzione della spesa in base alle esigenze che la continuazione dei programmi richiede.

Nell'esercizio 2003 sono state realizzate, anche se non tutte liquidate, buona parte delle opere di straordinaria manutenzione finanziate dal Mi.P.A.F. come:

- sostituzione degli infissi e ripristino del portone d'ingresso principale della sede centrale di Bari (€ 57.748,98);
- ricostruzione del muro perimetrale della sede centrale di Bari (€ 37.322,97);
- smantellamento dei tetti in eternit per le aziende agricole di Foggia e di Guiglia (MO) (€ 19.822,22);
- manutenzione straordinaria della palazzina dell'azienda "Podere 124" di Foggia (€ 23.809,35);
- manutenzione straordinaria dell'edificio della S.O.P. di Modena e annesse strutture di (€ 100.433,83).

In ottemperanza a quanto disposto dal Ministero dell'Economia e delle Finanze con D.M. del 29 novembre 2002 si è provveduto ad accantonare in apposito fondo vincolato la quota parte dell'avanzo d'amministrazione di € 34.286,68 ottenuta a seguito delle riduzioni di spese di bilancio ordinario 2002 disposte dal citato decreto.

Nel bilancio consuntivo 2003 gli impegni risultano assunti regolarmente nel rispetto delle previsioni.

L'amministrazione ha in corso di realizzazione l'informatizzazione dei libri della biblioteca. Trattasi di un lavoro notevole e ancora da completare in quanto i libri ammontano a circa 25.000 volumi.

Il bilancio esposto, comunque, dimostra l'esito regolare e soddisfacente dell'amministrazione in funzione dell'attività svolta.

Bari, 15 marzo 2003

F.to IL COMMISSARIO STRAORDINARIO  
(dott. Nicola Cerrone)

A:\Relazione Scientifico-Tecnica al bilancio consuntivo 2003.doc

ISTITUTO SPERIMENTALE AGRONOMICO  
BARI

RELAZIONE SCIENTIFICO-TECNICA SULL'ATTIVITÀ SVOLTA NELL'ANNO 2003

Le linee di ricerca e le relative ramificazioni che l'Istituto ha progressivamente sviluppato e che coinvolgono le specifiche competenze delle sue Sezioni operative interne ed esterne alla sede centrale, riguardano studi affrontati sia sul piano analitico, con il monitoraggio dei processi di formazione della produzione vegetale, che sintetico, con la valutazione globale della produzione vegetale in concrete condizioni di clima e terreno, di sistemi produttivi e ordinamenti colturali, di risparmio energetico e di costi di produzione, di impatto ambientale e di qualità dei prodotti.

In questo ambito, il programma scientifico predisposto dai ricercatori dell'Istituto per l'attività ordinaria dell'anno 2003 era costituito da 14 temi di ricerca, di cui 8 in prosecuzione e 6 di nuova impostazione, tutti approvati dal C.S. dell'Istituto, ma la cui realizzazione era in parte condizionata alla possibilità di ottenere ulteriori finanziamenti. Difatti, l'esigenza finanziaria prevista nel Programma di attività ordinaria 2003, suddivisa in spese di funzionamento (praticamente irriducibili) e svolgimento delle ricerche programmate (le uniche che purtroppo possono essere ridotte) ammontavano a € 971.307,89, somma di gran lunga superiore al previsto contributo ministeriale di circa 510.000 euro, indicato nella nota ministeriale n. 42619 del 22.10.2002.

Con queste ultime prospettive finanziarie è stato avviato il programma di attività ordinaria 2003, attuato nella sua interezza, pur con le conseguenti, indispensabili limitazioni di approfondimenti scientifici ed itinerari tecnici. In effetti, sino al novembre 2003 l'Istituto ha potuto usufruire soltanto di € 392.637,42, suddivisi in due contributi di pressoché analogo importo (l'uno erogato in maggio e l'altro in settembre), costringendo ricercatori ed amministrazioni ad una fortissima contrazione delle spese e dell'attività. Soltanto nel mese di dicembre, infine, sono pervenuti due ulteriori contributi per l'ammontare complessivo di € 403.295,69, del tutto inutilizzabili per l'attività di ricerca dell'annata, in gran parte al termine, ma molto utili per sanare varie carenze di funzionamento dell'Istituto e per programmare acquisti di apparecchiature scientifiche e di campagna, nonché di autoveicoli per trasporto, di cui l'Istituto aveva da molti anni assoluta necessità. In definitiva, il finanziamento erogato dal Ministero per l'attività ordinaria 2003 raggiungeva l'importo complessivo di € 795.933,11.

Alle suddette condizioni di incertezza ed imprevistività dei finanziamenti annuali, che rendono l'attività ordinaria per molti aspetti "asmatica" nel perseguire con coerenza e continuità gli obiettivi programmati nelle schede di ricerca, si aggiungono i problemi determinati dalla nota immissione agli Enti Pubblici dal Ministero delle Finanze (D.M. 29.11.2002), di contrarre tutte le spese della categoria 4 (consumi) di bilancio, comprese quelle relative all'acquisto di reagenti chimici, concimi, sementi, carburanti, luce, acqua, telefono, ecc., agli Enti pubblici a fine annata dal Ministero delle Finanze.

A:\Relazione Scientifico-Tecnica al bilancio consuntivo 2003.doc

Al riguardo, per non essere costretti a bloccare totalmente l'attività dell'Istituto, imposta da precisi obblighi istituzionali, nel settembre del 2003 è stata inoltrata agli Organi competenti una richiesta di incremento dei limiti di spesa di alcune delle suddette voci di bilancio. Richiesta che per l'annata di riferimento è stata accettata, ma che sarà indispensabile reiterare per gli anni a venire.

Alle ricerche dell'attività ordinaria, condotta superando costantemente i vari problemi sopra illustrati, l'Istituto aggiunge una notevole attività di ricerca straordinaria, che consente ai ricercatori di allacciare con altri specialisti italiani e stranieri gli indispensabili rapporti di collaborazione e di reciproche conoscenze. Essa è costituita, nell'anno 2003, da 13 temi di ricerca, programmati e svolti nell'ambito di vari progetti a carattere nazionale, internazionale e regionale e finanziata da MiPAF, CNR, CEE e Regioni.

Si riportano pertanto, nell'elenco che segue, tutti i temi di ricerca sviluppati nell'anno 2003.

#### 1) TEMI DI RICERCA

##### 1.1) Attività ordinaria (finanziata dal MiPAF)

- 1) Studio dell'efficienza della fertilizzazione azotata con l'impiego di azospirilli sullo sviluppo del sistema radicale e sulle rese di girasole e frumento duro (3/00 - Sezioni o.c. di Agrotecnica degli Ordinamenti produttivi e di Fertilità agronomica; nuova).
- 2) Agroselvicoltura per il recupero delle aree marginali: valutazione agronomica di consociazioni di colture foraggere con specie arboree da legno (5/00 - Sez. o.p. di Modena; prosecuzione).
- 3) Determinazione dei fabbisogni idrici di colture erbacee nel Tavoliere pugliese (1/01 - Sezioni o.c. di Agronomia generale e Agrotecnica degli Ordinamenti produttivi, prosecuzione).
- 4) Definizione di nuove strategie per la gestione della variabilità spazio-temporale dell'agrosistema (2/01 - Sezioni o.c. di Agronomia generale, Agrotecnica degli Ordinamenti produttivi e fertilità agronomica; Sezione o.p. di Modena, prosecuzione).
- 5) Produttività di erbai autunno-primaverili oligofiti con utilizzazione invernale a pascolo in aree collinari del mezzogiorno d'Italia (3/01 - Sezioni o.c. di Agrotecnica degli Ordinamenti produttivi, Fertilità agronomica e Irrigazione, prosecuzione).
- 6) Accumulo e trasporto di fosforo in sistemi colturali fertilizzati con concimi minerali e liquami suini nella bassa pianura padana (3/01 - Sezione o.p. di Modena, prosecuzione).
- 7) Utilizzazione agronomica di compost ottenuti in loco da residui colturali aziendali e da altre masse da riciclo (2/02 - Sezioni o.c. di Fertilità agronomica e di Agrotecnica degli Ordinamenti produttivi, prosecuzione).
- 8) Determinazione delle proprietà idrauliche dei suoli in risposta a differenti pratiche agronomiche e finalizzata all'impiego di modelli di simulazione (3/03 - Sezione o.p. di Metaponto e Sezioni o.c. di Irrigazione e di Agronomia generale, prosecuzione).
- 9) Analisi dei flussi di ozono e definizione dei flussi critici per differenti colture di interesse nazionale (1/03 - Sezione o.c. di Agro-

A:\Relazione Scientifico-Tecnica al bilancio consuntivo 2003.doc

- nomia generale, nuova).
- 10) Studio degli effetti della compressione dei mezzi meccanici nelle lavorazioni del terreno sulle proprietà fisiche del suolo (2/03 - Sezione o.c. di Agrotecnica degli Ordinamenti produttivi, nuova).
- 11) Riduzione degli input agrotecnici in avvicendamenti colturali tipici del mezzogiorno d'Italia (3/03 - Sezione o.c. di Agrotecnica degli Ordinamenti produttivi, nuova).
- 12) L'agrotecnica delle colture erbacee irrigate con acque reflue urbane depurate (4/03 - Sezioni o.c. di Irrigazione e di Fertilità agronomica, nuova).
- 13) Gestione sostenibile di acque salmastre ai fini irrigui: effetti nel terreno e su accrescimento e resa del guar coltivato nell'area metapontina (5/03 - Sezione o.p. di Metaponto, nuova).
- 14) Tecniche agronomiche per regolare l'evapotraspirazione di colture erbacee di pieno campo nell'ambiente meridionale (6/03 - Sezione o.c. di Irrigazione, nuova).
- 1.2) Attività straordinaria (tra parentesi anche l'ente finanziatore e la denominazione del programma)
- 1) Modellizzazione della produzione e dell'evapotraspirazione della barbabietola da zucchero in ambiente a sussidio idrico limitato (Miglioramento della barbabietola da zucchero per l'ambiente mediterraneo/ MiPAF).
  - 2) Relazioni tra azoto minerale nel terreno e produttività quanti-qualitativa della barbabietola da zucchero (Miglioramento della barbabietola da zucchero per l'ambiente mediterraneo/MiPAF).
  - 3) Conservazione, caratterizzazione e documentazione della biodiversità di risorse genetiche vegetali presenti presso gli IRSA: mandorlo (Risorse genetiche vegetali/MiPAF).
  - 4) Programmazione irrigua e analisi della gestione dell'acqua in relazione ai futuri cambiamenti climatici (CLIMAGRI- UCEA/MiPAF).
  - 5) Possibilità di applicazione di reflui zootecnici su colture per alimentazione animale. Prevenzione dai rischi di contaminazione di metalli pesanti (Alimenti biocompatibili per il miglioramento del benessere animale e della qualità delle produzioni zootecniche. ALBIO / MiPAF).
  - 6) Indagine sulle variazioni nutrizionali, agronomiche e di fertilità del suolo, con particolare riguardo alla componente organica umificata, determinata da applicazioni di biomasse di scarto in avvicendamenti colturali tipici meridionali (PARSIFAL/MiPAF).
  - 7) Recupero e diffusione del "grano buono" (Biodiversità e Risorse genetiche/Regione Puglia).
  - 8) Valutazione della biodiversità del mandorlo nel campo del germoplasma di Bitetto (BA) dell'Istituto Sperimentale Agronomico (Biodi versità e Risorse genetiche/Regione Puglia).
  - 9) Caratterizzazione della biodiversità del mandorlo (BIOFRUM/MiUR).

C:\Documenti\Bilancio\Consuntivo 2003\Relazione Scientifico-Tecnica al bilancio consuntivo 2003.doc

- 10) Valutazione di modalità alternative di definizione dei parametri idrologici per la stima del bilancio idrico dei suoli rappresentativi della pianura emiliano-romagnola (SINA/Regione Emilia-Romagna).
- 11) Effects of slope and aspect on physical crops environment (STAMINA/UE).
- 12) Stima dei fabbisogni irrigui e del momento dell'intervento irriguo per un vigneto di uva da tavola allevato a tendone in Puglia (Stima del fabbisogno idrico di colture arboree strategiche del Mezzogiorno, razionalizzazione dell'uso dell'acqua di irrigazione e studio dei meccanismi di risposta allo stress idrico/CNR).
- 13) Inversione dei dati SAR per l'estrazione di dati geofisici (Terra e Sistema Climatico dallo spazio/Agenzia Spaziale Italiana).

## 2) ATTIVITA' COLLATERALI

Oltre alla suddetta attività di ricerca e sperimentazione in senso stretto, è proseguita nel 2002 la seguente attività, che può definirsi di supporto o collaterale a quella sperimentale.

- a) Osservazioni sistematiche di meteorologia agraria in Puglia, Emilia e Basilicata, presso le 7 stazioni di rilevamento meccaniche ed elettroniche situate nelle aziende e nei campi sperimentali dell'Istituto (Sede di Bari e Sezioni operative periferiche di Modena e Metaponto).
- b) Mantenimento del germoplasma di mandorlo (212 varietà in allevamento, italiane, estere e selezioni dell'Istituto) nell'apposito campo sperimentale di Bitetto (BA) di 5 ettari, interamente investito.
- c) Realizzazione e stampa di pubblicazioni scientifiche e ipertestuali per la divulgazione dell'attività di ricerca dell'Istituto.
- d) Frequenza di stages e partecipazione a seminari e convegni in Italia e all'estero.

## 3) INTERVENTI STRUTTURALI

Nell'anno 2003 sono stati erogati dal MiPAF € 78.312, 80 per interventi strutturali sui beni dell'Istituto.

Bari, 22 marzo 2004

F.to Il direttore  
(Dott. Vincenzo Rizzo)

## ISTITUTO SPERIMENTALE AGRONOMIC BARI

### ELENCO DEI BENI PATRIMONIALI IMMOBILIARI

- BARI - sede dell'Istituto - Via C. Ulpiani, n.5  
Fabbricato con terreno - complessivamente Ha. 00.53.72
- RUTIGLIANO (BA) - azienda sperimentale "Agostinielli" contrada Pappalepore  
Terreno con fabbricato rurale - complessivamente Ha. 24.22.72
- BITETTO (BA) - azienda sperimentale "La Piantata"  
Terreno con vano deposito attrezzi - complessivamente Ha. 06.02.97
- FOGGIA - azienda sperimentale "Pod. 124" - Via Napoli  
Terreno con fabbricato rurale - complessivamente Ha. 19.62.50
- MODENA - sede Sezione Operativa Periferica - Viale Caduti in Guerra, n. 134  
Fabbricato con terreno circostante
- S. PROSPERO (MO) - azienda sperimentale "Molza"  
Terreno con fabbricato rurale - complessivamente Ha. 17.87.04
- GUIGLIA (MO) - CASTELLO DI SERRAVALLE (BO) - azienda sperimentale "Bombers"  
Terreno con fabbricato rurale - complessivamente Ha. 27.72.84



# ISTITUTO SPERIMENTALE AGRONOMICO BARI

## ELENCO NOMINATIVO DEI COMPONENTI GLI ORGANI COLLEGIALI DELL'ISTITUTO CON RELATIVI PROVVEDIMENTI DI NOMINA

### Commissario straordinario

Data del decreto di nomina: 30/08/2000

- Dott. Nicola Cerrone

### Collegio Revisori dei Conti

Data del decreto di nomina: 02/01/1998

- Dott. Vittorio REBUFFAT  
- Dr. ssa Beatrice MAZZOTTI  
- Dott. Luigi STRAMAGLIA

- Presidente  
- Revisore  
- Revisore

### Comitato Scientifico

Data del decreto di nomina: 02/04/1996

- Dott. Vincenzo RIZZO  
- Dott. Nicola LOSAVIO  
- Dott. Donato FERRI  
- Dott. Marcello MASTRORILLI  
- Dott. Gianfranco RANA

- Presidente  
- Direttore di Sezione  
- Direttore di Sezione  
- Direttore di Sezione  
- Ricercatore

## ISTITUTO SPERIMENTALE AGRONOMICO BARI

PIANTA ORGANICA DELL'ISTITUTO (D.P.C.M. 25/2/1997) - PERSONALE STATALE A CARICO DEL BILANCIO DI PREVISIONE DEL  
MINISTERO PER LE POLITICHE AGRICOLE

Qualifica	N° posti previsti	N° posti coperti
- Direttore	1	1
- Direttore di sezione	6	3
- Dirigente di ricerca	1	-
- 1° Ricercatore	6	6
- Ricercatore	7	7
- Dirigente di amministrazione	1	1
- Tecnologo	1	-
- Collaboratore tecnico	9	8
- Collaboratore di amministrazione	2	2
- Operatore tecnico	5	5
- Operatore di amministrazione	5	5
- Ausiliario di amministrazione	2	1
- Ausiliario tecnico	1	2
<b>Totale organico</b>	<b>47</b>	<b>41</b>

## ISTITUTO SPERIMENTALE AGRONOMICOMICO BARI

ELENCO DEL PERSONALE (Parastato, Impiegati agricoli, Operai a tempo indeterminato, Borsisti)  
A carico del bilancio dell'Istituto

Cognome	Nome	Qualifica
<b><u>IMPIEGATI AGRICOLI A TERMINE</u></b>		
- CAMPI	Pasquale	- 3 <sup>^</sup> categoria
- FORNARO	Francesco	"
- LAMASCESE	Nicola	"
- DE BLASI	Maria Antonietta	"
<b><u>OPERAI AGRICOLI A TEMPO INDETERMINATO</u></b>		
- NOBILI	Gianfranco	- Super specializzato
- BONI	Fausto	- Super specializzato

c:\documenti\delibere commissariali\delibera commissariale n.999 del 2004 - approvazione consuntivo 2003.doc

**ISTITUTO SPERIMENTALE AGRONOMICO  
BARI****DELIBERA COMMISSARIALE N...<sup>433</sup>**

Il commissario straordinario,

- vista la relazione del Dirigente Amministrativo al bilancio consuntivo per l'esercizio 2003;
- vista la relazione tecnico scientifica sull'attività svolta nell'esercizio 2003 presentata dal Direttore dell'Istituto;
- considerato, come si evince dalle succitate relazioni, che l'attività amministrativo contabile è stata condotta correttamente;
- esaminate tutte le voci di entrata e di uscita che mettono in evidenza i seguenti risultati:

DISAVANZO INIZIALE DI CASSA	€ - 44.354,58
ENTRATE COMPLESSIVE	€ 3.593.683,33
USCITE COMPLESSIVE	€ <u>2.742.570,66</u>
AVANZO D'AMMINISTRAZIONE	€ <u>806.758,09</u>

- vista la relazione del Collegio dei Revisori dei conti n. 253 del 7 maggio 2004, che esprime parere favorevole all'approvazione,

DELIBERA


l'approvazione del bilancio consuntivo dell'esercizio 2003.

La presente delibera, unitamente al bilancio consuntivo e i prescritti allegati, viene inviata al Mi.P.A.F. per l'approvazione.

BARI, 7 maggio 2004

IL COMMISSARIO STRAORDINARIO  
(dott. Nicola Cerrone)

Per copia conforme all'originale

IL DIRIGENTE AMM.VO  
(Dott. Anna M. Carucci)

**RELAZIONE  
DEL COLLEGIO DEI REVISORI**

PAGINA BIANCA

**ISTITUTO SPERIMENTALE AGRONOMICO  
BARI****COLLEGIO DEI REVISORI DEI CONTI**

Verbale n. 253

Nei giorni 6 e 7 del mese di maggio dell'anno 2004, presso l'Istituto Sperimentale Agronomico di Bari si è riunito il Collegio dei revisori dei conti, nominato con decreto del Ministero per le politiche agricole del 2 gennaio 1998, si è riunito nelle persone di:

- dott. Vittorio Rebuffat, presidente;
- dott.ssa Beatrice Mazzotti;
- dott. Luigi Stramaglia.

Il Collegio rileva preliminarmente che la contabilità dell'Istituto è ancora impostata secondo i principi della contabilità finanziaria di cui all'abrogato D.P.R. n.696/1979, nonostante il D. Lgs. n.165/2001 e il D.P.R. n.97/2003 prevedano una contabilità economico patrimoniale impostata per centri di costo.

Tale situazione è dovuta essenzialmente:

- a) all'incertezza normativa venutasi a creare a seguito della non completa attuazione di quanto previsto dal D. Lgs. n. 454/1999 in ordine all'approvazione dello Statuto e dei regolamenti del Consiglio per la Ricerca e la sperimentazione in Agricoltura, soggetto destinato a sostituirsi a tutti gli Istituti di ricerca e sperimentazione agraria previsti dal D.P.R. n.1318 del 1967;
- b) alla mancata potestà regolamentare riconosciuta dal legislatore ai singoli Istituti di ricerca in parola. Infatti, l'art.2 del citato D.P.R. n.1318/1967 dispone semplicemente che gli Istituti di cui trattasi sono persone giuridiche di diritto pubblico sottoposte alla vigilanza e alla tutela del Ministero dell'Agricoltura e delle Foreste. La stessa norma dispone, altresì, che l'amministrazione e la contabilità degli enti medesimi sono disciplinate con regolamento di esecuzione da emanarsi entro un anno dall'entrata in vigore del ripetuto Decreto Presidenziale. L'attività amministrativo contabile degli Istituti di cui trattasi risulta regolamentata inizialmente dal D.P.R. del 7 luglio 1975, n. 1038 e, successivamente, per effetto dell'inserimento di tutti gli Istituti di ricerca e sperimentazione agraria nella categoria VI della tabella allegata alla Legge 20 marzo 1975 n. 70, dal D.P.R. 18 dicembre 1979 n. 696 abrogato, a decorrere dal 1° gennaio 2004, dall'art. 95 del D.P.R. 27 febbraio 2003, n.97.

Stante quanto sopra esposto, si auspica che gli organi centrali si attivino prontamente per dare piena attuazione alla normativa vigente.

Il collegio, assistito dai responsabili dell'ufficio amministrativo-contabile, ha proceduto all'esame del conto consuntivo per l'esercizio finanziario 2003 - i cui dati riepilogativi sono riportati nel prospetto allegato alla presente relazione - rilevando preliminarmente quanto segue:

ISTITUTO SPERIMENTALE AGRONOMICO  
BARI

- a) le previsioni iniziali corrispondono a quelle stabilite nel bilancio di previsione dello stesso anno, approvato dal Ministero delle politiche agricole con le modalità previste dall'art. 2 del D.P.R. 9 novembre 1998, n. 439;
- b) le variazioni apportate nel corso dell'esercizio, sulle quali il collegio ha espresso il proprio avviso con verbali n. 245 dell'8 aprile 2003, n. 248 del 27 giugno 2003, n.249 del 7 ottobre 2003, n. 250 del 18 novembre 2003, n. 251 del 10 dicembre 2003, sono state regolarmente deliberate dal commissario straordinario, nonché approvate dal citato Ministero;
- c) gl'impegni risultano assunti nei limiti degli stanziamenti assegnati e approvati.

**Rendiconto finanziario**

L'avanzo di competenza complessivo al 31.12.2003 ammonta a € 830.481,46 superiore di € 208.629,99 rispetto a quello del 2002.

Tale risultato è dovuto essenzialmente alle maggiori entrate derivanti dai finanziamenti del Ministero delle politiche agricole e di enti e istituti vari (C.N.R., Regioni, U.E. ecc.) per la realizzazione di studi poliennali.

Per quanto concerne la liquidità dell'ente, la situazione di cassa riporta al 31 dicembre 2003 un saldo positivo di € 554.722,39 nettamente diverso dal saldo negativo dell'esercizio precedente, pari a - € 44.354,58.

Detto risultato concorda con quello evidenziato alla stessa data dal giornale di cassa dell'ente e con il saldo comunicato dall'istituto cassiere (Banca Popolare di Bari).

L'avanzo di amministrazione, per effetto di maggiori residui attivi, è risultato alla fine del 2003 superiore di € 177.648,58 rispetto a quello ottenuto nell'esercizio 2002:

- avanzo di cassa al 31.12. 2003	+ 554.722,39
- Residui attivi	+ 1.658.467,71
- Residui passivi	- 1.406.432,01
- Avanzo di amministrazione alla fine dell'esercizio	+ <u>806.758,09.</u>

La situazione dei residui, distinti per esercizi di provenienza, è la seguente:

**RESIDUI ATTIVI**

ANNO	IMPORTO
1997	6.610,57
1998	66.894,44
1999	13.164,39
2000	37.772,46
2001	160.609,72
2002	327.273,51
2003	1.046.142,62
<b>Totale</b>	<b><u>1.658.467,71</u></b>



ISTITUTO SPERIMENTALE AGRONOMICO  
BARI

**RESIDUI PASSIVI**

ANNO	IMPORTO
2001	42.357,65
2002	49.812,22
2003	1.314.262,14
<b>Totale</b>	<b><u>1.406.432,01</u></b>

La differenza tra residui attivi e passivi, è positiva a favore dei primi.

I residui attivi afferenti il periodo dal 1997 al 2002 concernono principalmente le seguenti voci di bilancio:

capitolo 2.06.01.51 finanziamento progetto STAMINA	€ 118.772,11;
capitolo 2.06.01.73 finanziamento progetto POM/OTRIS	€ 66.894,44;
capitolo 2.06.01.401 finanziamento progetto AL.BIO	€ 51.129,24;
capitolo 2.06.01.402 finanziamento progetto PARSIFAL	€ 52.663,11;
capitolo 5.15.01.00 finanziamento in c. capitale Mi.P.A.F.	€ 180.180,21.

I residui passivi degli anni 2001, 2002 e 2003 riguardano soprattutto impegni assunti per spese telefoniche, contributi agricoli, missioni e forniture di beni e servizi vari afferenti l'attività ordinaria dell'ente, nonché gli studi finalizzati. Per gli anni 2001 e 2002, oltre che per impegni assunti per spese correnti, si contano residui passivi pari a € 92.169,87 sul capitolo 2.11.05.00, dovuti a impegni di spesa in conto capitale essenzialmente a causa di opere di straordinaria manutenzione agli immobili. Per l'anno 2003 si contano residui passivi per € 43.750,23 sul capitolo 2.11.06.00 per impegni di spesa relativi alla ricostruzione del muro di recinzione della sede centrale di Bari e per l'acquisto di climatizzatori alle sedi di Metaponto e Modena.

**RESIDUI ATTIVI**

Anni	Correnti	Conto Capitale	Partite di giro
1997	6.610,57	-	-
1998	66.894,44	-	-
1999	13.164,39	-	-
2000	37.772,46	-	-
2001	22.135,15	138.474,57	-
2002	319.229,16	8.044,35	-
2003	96.699,20	944.278,85	5.164,57
<b>Totale</b>	<b>562.505,37</b>	<b>1.090.797,77</b>	<b>5.164,57</b>

**RESIDUI PASSIVI**

Anni	Correnti	Conto Capitale	Partite di giro
2001		42.357,65	-
2002	33.566,22	16.246,00	-
2003	110.102,83	1.193.758,74	10.400,57
<b>Totale</b>	<b>143.669,05</b>	<b>1.252.362,39</b>	<b>10.400,57</b>

In considerazione della situazione sopra evidenziata, si invita l'ente ad esperire tutti gli atti necessari per ottenere la riscossione dei residui attivi, specie di quelli di data non recente, al fine anche di evitare che alcuni di essi diventino impossibili da riscuotere, nonché per estinguere i residui passivi onde evitare il pagamento d'interessi di mora.

L'avanzo di amministrazione di € 806.758,09 (maggiore di € 177.648,58 rispetto a quello dell'anno 2002) è costituito:

ISTITUTO SPERIMENTALE AGRONOMICO  
BARI

- da fondi erogati dal Ministero delle politiche agricole e forestali, dal CNR e da altri enti pubblici e privati per gli studi pluriennali a destinazione vincolata, pari a € 276.416,86, fondi trasferiti nella competenza del nuovo esercizio in base a quanto disposto dalla circolare del citato Dicastero n. 60/1990;
- dall'importo di € 47.743,14, costituente il T.F.R. accantonato a favore dei dipendenti dell'Istituto, come indicato dalla circolare ministeriale n.39 del 29 settembre 1995;
- dall'importo di € 34.286,68, somma accantonata in apposito fondo vincolato, così come disposto dal D.M. 29.11.2002 del Ministero dell'Economia e delle Finanze;
- dall'importo di € 163.962,20, derivante dall'erogazione della prima metà di un finanziamento complessivo di € 327.924,40, concesso dal Mi.P.A.F. per l'assegnazione di borse di studio e assegni di ricerca biennali e/o triennali;
- dall'importo di € 60.420,42 proveniente dalla gestione ordinaria dell'Istituto;
- dall'importo di € 19.797,01 quale avanzo realizzato per riduzione degli stanziamenti della categoria IV^ in sede di previsione di spesa per l'esercizio 2003;
- dall'importo di € 204.131,78 proveniente dalla gestione in conto capitale dell'Istituto relativa ai contributi integrativi di funzionamento pervenuti dal Mi.P.A.F. a fine esercizio.

**2 - CONTO ECONOMICO E SITUAZIONE PATRIMONIALE**

L'avanzo economico di € 408.159,01 è dovuto essenzialmente ad incrementi patrimoniali a seguito di acquisizioni di beni avvenute nell'anno in parola.

Il registro dei beni ammortizzabili e dei relativi valori è stato compilato in osservanza a quanto previsto dalla circolare ministeriale del 9.2.1997. Detto registro è stato aggiornato con i valori delle acquisizioni patrimoniali e di beni mobili, comprensive di attrezzature tecnico scientifiche, libri e opere di miglioramento fondiario pari a € 393.626,97.

**3 - CONCLUSIONI**

Riassumendo, l'esercizio finanziario 2003, rispetto a quello precedente, presenta come aspetto positivo il miglioramento della situazione amministrativa, nonché una maggiore attenzione dell'ente al contenimento delle spese di funzionamento.


Stante quanto sopra, il collegio dei revisori dei conti:

- accertata la corrispondenza delle risultanze contenute nel conto consuntivo dell'anno 2003 con le scritture contabili, tenute correttamente aggiornate;
- verificata l'osservanza, nella gestione del bilancio, delle disposizioni di legge vigenti e delle istruzioni ministeriali;
- constatato che l'attività dell'ente, in quanto diretta al miglior impiego delle risorse disponibili in armonia con i fini istituzionali, è stata condotta con criteri ispirati all'economicità;
- nell'auspicare una completa riscossione dei residui attivi, per consentire l'estinzione dei debiti ancora esistenti al 31 dicembre 2003,

esprime parere favorevole all'approvazione del conto consuntivo per l'esercizio finanziario 2003.

Letto, confermato e sottoscritto.

**IL COLLEGIO DEI REVISORI DEI CONTI**



**ISTITUTO SPERIMENTALE AGRONOMICO****BARI**RELAZIONE AL BILANCIO CONSUNTIVO 2003

La gestione dell'esercizio 2003 è iniziata con una previsione di bilancio di € 1.834.394,59 comprensiva di tutte le voci facenti parte della contabilità dell'Istituto e del relativo presunto avanzo di amministrazione dell'esercizio precedente. L'andamento della gestione ha comportato differenze, fra previsioni iniziali e accertamenti consuntivi per gli importi che vengono di seguito sintetizzati :

- maggiori entrate correnti	€ 428.946,79
- maggiori entrate in conto capitale	€ 1.252.845,00
- maggiore avanzo di amministrazione esercizio precedente	€ 39.966,08
	<b>€ 1.721.757,87</b>
- maggiori uscite per spese correnti	€ 299.376,52
- maggiori uscite in conto capitale	€ 1.422.381,33
	<b>€ 1.721.757,87</b>

Il risultato di competenza è così determinato :

- totale entrate accertate	€ 2.497.073,14
- totale uscite impegnate	€ 2.295.701,19
avanzo dell'esercizio	€ 201.371,95
Avanzo di amministrazione esercizio precedente	€ 629.109,51
Avanzo di competenza al 31/12/2003	<b>€ 830.481,46</b>



ISTITUTO SPERIMENTALE AGRONOMICO  
BARI

Per quanto riguarda la gestione dei residui esistenti allo 01/01/2003, si sono avuti i seguenti movimenti :

- <u>Residui attivi</u> all' inizio dell' esercizio 2003	€ 1.133.596,18
minori accertamenti	€ <u>36.985,99</u>
riscossi nell' esercizio 2003	€ 1.096.610,19
rimasti da riscuotere	€ <u>484.285,10</u>
	€ <b>612.325,09</b>
- <u>Residui passivi</u> all' inizio dell' esercizio 2003	€ 460.132,09
maggiori accertamenti	==
minori accertamenti	€ <u>13.262,62</u>
pagati nell' esercizio	€ 446.869,47
rimasti da pagare	€ <u>354.699,60</u>
	€ <b>92.169,87</b>

Le variazioni verificatesi nei residui passivi degli anni precedenti sono dovute a minori somme per spese di funzionamento, come si evince dall' allegato elenco dei residui.

I crediti e debiti dell' Istituto alla fine dell' esercizio 2003 assommano rispettivamente a € 1.658.467,71 e € 1.460.432,01 di cui € 1.046.142,62 per crediti e € 1.314.262,14 per debiti della gestione di competenza.

In conclusione, tenendo presente i movimenti dell' esercizio, sia per quanto riguarda la gestione di competenza che quella dei residui, la situazione finanziaria del consuntivo si presenta come segue :

ISTITUTO SPERIMENTALE AGRONOMICOMICO  
BARI

E N T R A T E


- Entrate di competenza	<u>RISCOSE</u>	<u>DA RISCOUOTERE</u>	<u>TOTALI</u>
- Entrate in c/residui	1.450.930,52	1.046.142,62	2.497.073,14
Totale	484.285,10	612.325,09	1.096.610,19
Totale entrate	<b>1.935.215,62</b>	<b>1.658.467,71</b>	<b>3.593.683,33</b>

U S C I T E

Disavanzo di cassa al 1° gennaio 2003	<u>PAGATE</u>	<u>DA PAGARE</u>	<u>TOTALI</u>
- Uscite di competenza	981.439,05	1.314.262,14	44.354,58
- Uscite in c/residui	354.699,60	92.169,87	2.295.701,19
Totale uscite	<b>1.336.138,65</b>	<b>1.406.432,01</b>	<b>2.786.925,24</b>
Avanzo di amministrazione alla fine dell'esercizio 2003			806.758,09
Totale a pareggio			<b>2.593.683,33</b>

La situazione di cassa alla fine dell'esercizio 2003 è così determinata :

- Riscossioni in c/competenza	1.450.930,52	1.935.215,62
- Riscossioni in c/residui	484.285,10	1.935.215,62
- disavanzo iniziale di cassa	44.354,58	-44.354,58
- Pagamenti in c/competenza	981.439,05	-1.336.138,65
- Pagamenti in c/residui	354.699,60	<b>554.722,39</b>
<b>Avanzo di cassa</b>		



ISTITUTO SPERIMENTALE AGRONOMICO  
BARI

L'avanzo di amministrazione di € 806.758,09 è composto dai seguenti importi da trasferire in competenza 2004:

- Avanzo vincolato D.M. 29.11.2002 M. Fin.	€	47.743,14	Fondo per T.F.R	
- Avanzo ISA	€	34.286,68	F. Vincolato	
- Avanzo ex. Cat. IV	€	60.420,42	Bil. Ordinario	
- Avanzo borse di studio	€	19.797,01	Bil. Ordinario	
- Avanzo ISA C/CAPITALE	€	163.962,20	Bil. Ordinario	
- Avanzo ISA C/CAPITALE	€	204.131,78		
<b>Avanzi relativi ai progetti finalizzati</b>				<b>Articoli di Bilancio</b>
- Avanzo Progetto "ISA/ALSIA"	€	7.165,94		Numero 49
- Avanzo Progetto "A.S.I."	€	1,80		Numero 50
- Avanzo Progetto "U.E./STAMINA"	€	55.985,21		Numero 51
- Avanzo Progetto "Provincia di Modena"	€	4.586,15		Numero 52
- Avanzo Progetto "CNR"	€	20.695,65		Numero 53
- Avanzo Progetto "I.S.C.I."	€	2.400,00		Numero 55
- Avanzo Progetto "PANACEA"	€	14.534,55		Numero 57
- Avanzo Progetto "REG.PUGLIA"	€	564,17		Numero 68
- Avanzo Progetto "TABACCO"	€	5.115,14		Numero 69
- Avanzo Progetto "SINA"	€	9.137,82		Numero 71
- Avanzo Progetto "BARILLA"	€	2.039,86		Numero 80
- Avanzo Progetto "AGROBIOS/Basilicata."	€	11,03		Numero 82
- Avanzo Progetto "BARBABIETOLA"	€	11.981,16		Numero 83
- Avanzo Progetto "CLIMAGRI"	€	16.754,71		Numero 84
- Avanzo Progetto "ILSA"	€	27.212,35		Numero 86
- Avanzo Progetto "AL.BIO"	€	44.712,45		Numero 401
- Avanzo Progetto "PARSIFAL"	€	41.844,63		Numero 402
- Avanzo Progetto "C.I.V.E.T.A."	€	6.197,48		Numero 403
- Avanzo Progetto "ARPA.- S.M.R."	€	3.214,26		Numero 404
- Avanzo Progetto "LAMBERTI S.p.a."	€	219,48		Numero 405
- Avanzo Progetto "ICRAM"	€	225,31		Numero 406
- Avanzo Progetto "ALBIO"	€	1.817,71		Numero 407
<b>Totale</b>	€	<b>806.758,09</b>		

ISTITUTO SPERIMENTALE AGRONOMICOMICO  
BARI

Si fa presente che nel mese di novembre 2003 il Mi.P.A.F. ha concesso un'integrazione al contributo ordinario di funzionamento di € 234.000,00 (D.M. 561/2083/03 del 7.11.2003) e, nel mese di dicembre, un finanziamento di € 327.924,40 per assegni di ricerca e borse di studio (D.M. 625/7304/03 del 6.12.2003). E' chiaro che dette erogazioni di fine esercizio hanno determinato un avanzo notevole sul contributo di funzionamento.

Gli avanzi relativi agli studi pluriennali (Stamina - Tabacco - Agrobios - CNR - ecc.), in base alle normative vigenti ed alla circolare ministeriale n.60 del 13/10/1990, sono stati trasferiti in conto competenza 2003, con attribuzione della spesa in base alle esigenze che la continuazione dei programmi richiede.

Nell'esercizio 2003 sono state realizzate, anche se non tutte liquidate, buona parte delle opere di straordinaria manutenzione finanziate dal Mi.P.A.F. come:

- sostituzione degli infissi e ripristino del portone d'ingresso principale della sede centrale di Bari (€ 57.748,98);
- ricostruzione del muro perimetrale della sede centrale di Bari (€ 37.322,97);
- smantellamento dei tetti in eternit per le aziende agricole di Foggia e di Guiglia (MO) (€ 19.822,22);
- manutenzione straordinaria della palazzina dell'azienda "Podere 124" di Foggia (€ 23.809,35);
- manutenzione straordinaria dell'edificio della S.O.P. di Modena e annesse strutture di (€ 100.433,83).

In ottemperanza a quanto disposto dal Ministero dell'Economia e delle Finanze con D.M. del 29 novembre 2002 si è provveduto ad accantonare in apposito fondo vincolato la quota parte dell'avanzo d'amministrazione di € 34.286,68 ottenuta a seguito delle riduzioni di spese di bilancio ordinario 2002 disposte dal citato decreto.

Nel bilancio consuntivo 2003 gli impegni risultano assunti regolarmente nel rispetto delle previsioni.

L'amministrazione ha in corso di realizzazione l'informatizzazione dei libri della biblioteca. Trattasi di un lavoro notevole e ancora da completare in quanto i libri ammontano a circa 25.000 volumi.

Il bilancio esposto, comunque, dimostra l'esito regolare e soddisfacente dell'amministrazione in funzione dell'attività svolta.

Bari, 15 marzo 2003

F.to IL COMMISSARIO STRAORDINARIO  
(dott. Nicola Cerrone)

PAGINA BIANCA



ISTITUTO SPERIMENTALE PER LA MECCANIZZAZIONE AGRICOLA

---

# BILANCIO D'ESERCIZIO 2003

PAGINA BIANCA

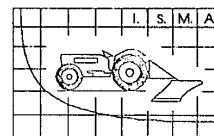
**ELENCO DOCUMENTI**

- 1) Relazione del Presidente
- 2) Verbale dei Revisori dei Conti
- 3) Rendiconto Finanziario 2003
- 4) Situazione Amministrativa
- 5) Stato patrimoniale
- 6) Conto economico
- 7) Relazione amministrativa riaccertamento residui attivi e passivi
- 8) Elenco residui attivi al 31.12.2003
- 9) Elenco residui passivi al 31.12.2003
- 10) Prospetto ammortamento beni immobili e mobili
- 11) Bilanci centri di costo per il 2003
- 12) Delibera Consiglio di Amministrazione
- 13) Elenco nominativo componenti Consiglio di Amministrazione e  
Collegio dei Revisori dei Conti
- 14) Pianta organica personale di ruolo
- 15) Elenco personale non di ruolo

PAGINA BIANCA

**RELAZIONE  
DEL COMMISSARIO STRAORDINARIO**

PAGINA BIANCA



**ISTITUTO SPERIMENTALE PER LA MECCANIZZAZIONE AGRICOLA**  
 AGRICULTURAL MECHANIZATION RESEARCH INSTITUTE

## RELAZIONE AL BILANCIO CONSUNTIVO 2003 DELL'ISTITUTO SPERIMENTALE PER LA MECCANIZZAZIONE AGRICOLA

Prima di procedere ad esaminare le risultanze finanziarie del Bilancio Consuntivo per l'anno 2003 si ritiene di dover far presente che, per ciò che riguarda l'avanzo di amministrazione al 31.12.2003, esso è costituito oltre che dal fondo di accantonamento per il personale dipendente, anche dall'accantonamento previsto dal Decreto n. 194 comma 4 articolo 1 del 29.11.2002 del Ministero dell'Economia e delle Finanze, per € 15.235,48, relativo alla riduzione degli stanziamenti dei capitoli afferenti la categoria dei "beni e servizi" operata nell'esercizio 2002 mediante costituzione del suddetto fondo.

### RISULTANZE FINANZIARIE DEL RENDICONTO ANNO 2003

#### ACCERTAMENTI

Tit. II	Entrate derivanti da trasf. correnti	€ 1.556.855,94
Tit. III	Altre entrate	€ 91.468,77
Tit. IV	Entrate per alienazione di beni patrimoniali e riscossione di crediti	€ -----
Tit. V	Entrate derivanti da trasferimenti in c/capitale	€ 90.062,28
Tit. VII	Partite di giro	€ 495.248,69

Totale accertamenti € 2.233.635,68  
 =====

#### IMPEGNI

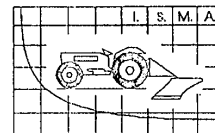
Tit. I	Spese correnti	€ 1.852.953,65
Tit. II	Spese in c/capitale	€ 566.447,69
Tit. III	Estinzione di mutui ed anticipazioni	€ -----
Tit. IV	Partite di giro	€ 495.248,69

Totale impegni € 2.914.650,03  
 =====

#### RIEPILOGO

Entrate accertate	€ 2.233.635,68
Uscite impegnate	€ 2.914.650,03
Disavanzo finanziario	€ 681.014,35

Istituto del Ministero per le Politiche Agricole




**ISTITUTO SPERIMENTALE PER LA MECCANIZZAZIONE AGRICOLA**  
AGRICULTURAL MECHANIZATION RESEARCH INSTITUTE

A detto disavanzo finanziario si fa fronte con l'avanzo di amministrazione, che al 31/12/2002 ammontava a € 2.089.668,48.

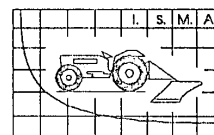
Per una migliore lettura del prospetto finanziario vengono elencati i codici afferenti le varie gestioni dei programmi straordinari cui si riferiscono:

- (10): Convenzione ARSIAL-ISMA del 17 settembre 2003; corso teorico-pratico di 2 giornate: "Sicurezza e cantieri di esbosco a basso impatto ambientale"; scadenza 31/12/2003 - in corso.
- (11): Convenzione ARSIAL-ISMA del 17 settembre 2003; corso teorico-pratico di 2 giornate: "Operatori meccanici addetti alla verifica funzionale di macchine irroratrici in uso alla Regione Lazio"; scadenza 31.12.2003 - in corso.
- (12): MIPAF-D.M.303/7303/03 del 18/06/2003 "LISTE DI ORIENTAMENTO VARIETALE DEI FRUTTIFERI" 5° anno di attività; scadenza 31/12/2004.
- (13): MIPAF-D.M.344/7303/2003 del 10 luglio 2003 "RI.SELV.ITALIA" 2° anno di attività; Programma triennale di ricerca sul sistema forestale; scadenza 31/12/2004.
- (14): MIPAF-D.M.413/7303/2003 del 6 agosto 2003 "DETASF" Disinfestazione Ecologica del terreno Agricolo con Sistemi Fisici; 2° anno di attività; scadenza 31/12/2004.
- (15): Regione Lombardia-del, 4 marzo 2003 "CONTRIBUTI MISURA F -Misure agroambientali"; scadenza 31/12/2003 - riscosso.
- (16) Convenzione Isma/Trellerborg Ricerca "Collaborazione nell'ambito delle prove e studi legati al pneumatico, agricoltura a rilievo delle prestazioni di pneumatici in relazione ai veicoli e al terreno" - scadenza 30/06/2004.
- (17) Biblioteca D.M. 511/7304/2003 del 20/10/2003 - Concessione contributo per biblioteca c/o S.O.P. Treviglio.
- (49): MIPAF - Progetto "Piante Officinali" I° anno scadenza 31/03/99, proroga 31/12/99; di cui al D.M. 560/7240/97 del 24/12/97 ^ integrazione D.M. 165/7240/98 del 08/04/98 -2<sup>A</sup> integrazione D.M. 448/7240/99 del 05/04/99; proroga D.M. 24/7303/00 scadenza 30/06/2000 - proroga D.M. 194/7303/00 scadenza 31/12/2000 Progetto "Piante Officinali" II° anno di attività - D.M. 395/7303/2000 del 17/10/2000; scadenza 31/12/2001; proroga D.M. 442/7303/2001 scadenza 30/06/2002  
Progetto PIANTE OFFICINALI" III<sup>0</sup> anno di attività - D.M. 426/7303/2002 del 21/10/2002; scadenza 30/06/2004



Istituto del Ministero per le Politiche Agricole





**ISTITUTO SPERIMENTALE PER LA MECCANIZZAZIONE AGRICOLA**  
AGRICULTURAL MECHANIZATION RESEARCH INSTITUTE

(50): Convenzione ISMA - SAGIT s.r.l. "Studio di fattibilità per la realizzazione di un sistema ottico per l'individuazione di corpi estranei all'interno di una massa di spinaci durante la raccolta" - scadenza 31/12/2003 - scaduto.

(51): MIPAF - Progetto "Acquacoltura" D.M. 33/96; scadenza 03/08/2001; prorogato al 03/02/2002 - ancora da incassare il saldo.

(52): Omologazioni (Convenzione ISMA-CELLI scad. 30/06/2003).

(53): Convenzione ISMA - Regione Campania, scadenza 28/03/2002 - proroga Decreto Regionale Dirigenziale n. 65 del 04/04/2002, scadenza 28/07/2002 - rendicontato e riscosso.

(54): UNIONE EUROPEA - MIPAF (D.M. 483/7303/01 del 04/12/2001) - Progetto ALTNER "OPTIONS FOR ACHIEVING THE TARGET OF 45 MTOE FROM ENERGY CROPPING IN THE EU IN 2010" - scadenza per MIPAF 31/08/2002; proroga D.M. 359/7303/02 del 07/08/2002; scadenza 27/09/2002 - concluso.

(55): Convenzione ISMA - ARSIA Toscana - scadenza 29/12/2001 - proroga al 31/03/2002 - concluso e riscosso.

(56): Convenzione ISMA - Regione Campania "Controllo della funzionalità delle macchine impiegate per la distribuzione dei prodotti fitosanitari" - scadenza 24/03/04.

(57): POM "Attività di sostegno ai servizi di sviluppo per l'agricoltura" Misura 2; scadenza 31/12/2001 - da incassare.


(58): CONIGLIO-PRAL atto di conc. N.29 del 13/05/03 codice 2002/08 "Valorizzazione delle risorse del settore cunicolo del Lazio mediante tecnologie opto-informatiche per la determinazione morto-ponderale qualitativa e l'analisi comportamentale del coniglio da carne (cunizotech) scadenza 31/12/04.

(65): Convenzione ISMA - ESA Sicilia; scadenza 07/09/2002- prorogata al 07/09/2003 - in corso.

(66): Regione Lazio - Progetto cod. 2000/16 "Studi di fattibilità per la valorizzazione energetica delle biomasse agricole laziali"; scadenza 09/10/2002 - proroga nota 1302 del 17/06/2002 della Regione Lazio; scadenza 31/12/2002

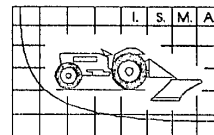
(67): Convenzione ISMA - Regione Lazio "Progetto di attività dell'ISMA nel campo della verifica funzionale delle macchine irroratrici" - scadenza 18/12/2004.

(68): Progetto "Danno Mete 2000 - 2001" - contributo "Centro per la sperimentazione agraria e forestale" - scadenza 13/12/2001



Istituto del Ministero per le Politiche Agricole

SEDE TECNICA e AMMINISTRATIVA: via della Pascolare, 16 - 00016 MONTEROTONDO (ROMA) Tel. 06 9067916 - 9067917 r.a.  
Fax 06 90625591 Codice Fiscale 80134070582



**ISTITUTO SPERIMENTALE PER LA MECCANIZZAZIONE AGRICOLA**  
 AGRICULTURAL MECHANIZATION RESEARCH INSTITUTE

DANNOMELE nuovo contributo per la continuazione dello "Studio statistico-previsionale dei fattori agro-alimentari e di post-raccolta influenzanti la danneggiabilità delle mele" – scadenza 23/07/2003 – concluso e incassato.

(69): Regione Lazio - Convenzione per la realizzazione del servizio di taratura e verifica funzionale delle irroratrici agricole; scadenza 21/12/2000 "Prosecuzione attività servizio di taratura e verifica funzionale delle irroratrici agricole" programma biennale 2001/2002; scadenza 18/12/2002 – rendicontato in attesa di saldo.

(70): MIPAF - Progetto Interregionale "Agricoltura e Qualità" (Misura 4) D.M. 50557; scadenza 06/04/2000 - proroga nota 50288 del 15/02/00; scadenza 30/06/2000 – concluso.

(71): MIPAF -D.M. 359/7303/01 del 30/10/2001 DIFESA SUOLO - Progetto "Conservazione e valorizzazione delle risorse suolo: definizione della qualità del suolo ai fini della gestione agricola e forestale ecocombustibile (Suolo)"; scadenza 31/12/2004.

(72): MIPAF - D.M. 377/7303/01 del 07/11/2001 "Disinfestazione ecologica del terreno agricolo con sistemi fisici (DETASF)"; scadenza 31/12/2002 - proroga D.M. 197/7303/02 del 29/05/2002; scadenza 31/07/2003 – rendicontato in attesa di saldo.

(73): Regione Lazio - Progetto cod. 2000/15 "Costituzione banca dati sulla meccanizzazione delle imprese forestali della Regione Lazio"; scadenza 31/12/2002 – rendicontato e da incassare.

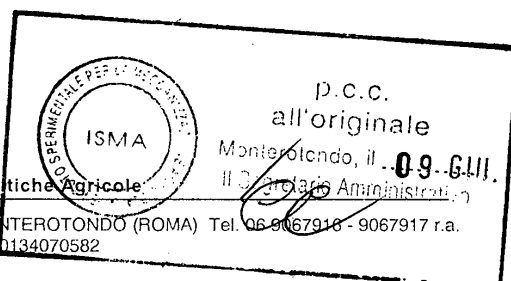
(74): PANACEA- PRAL Atto di conc.n.2 del 13/05/03-cod. 2002/56 "Progetto Agricoltura non alimentare-Cotture energetiche alternative". Scadenza 1/08/04.

(75): MIPAF - D.M. 80/7303/01 del 27/03/2001 - Progetto "CANAPA per fibra tessile dalla produzione alla utilizzazione" II° anno; scadenza 30/06/2002 - proroga D.M. 39/7303/02 del 25/02/2002; scadenza 31/12/2002 – concluso.

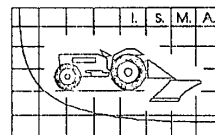
(76): MIPAF - D.M. 345/7303/00 del 28/09/2000 - Progetto "LISTE DI ORIENTAMENTO VARIETALE DEI FRUTTIFERI"; scadenza 31/12/2001 - proroga D.M. 385/7303/01 del 13/11/2001; scadenza 30/06/2002 - proroga D.M. 367/7303/01 del 05/11/2001; scadenza 31/03/2003 - proroga D.M. 83/7303/03 del 04/03/2003 – rendicontato in attesa di saldo.

(77): MIPAF - D.M. 10469 del 14/12/2000 - CARRO FRENO "Programma per la modifica di un carro a sei ruote motrici in freno per prove trattori"; scadenza 10/01/2002 -proroga e variazione quadro finanziario D.M. 10015 del 18/01/2002; scadenza 10/07/2002.

(78): Convenzione Istituto Nazionale della Nutrizione; scadenza 09/09/2000 - proroga al 31/12/2001.



Istituto del Ministero per le Politiche Agricole



**ISTITUTO SPERIMENTALE PER LA MECCANIZZAZIONE AGRICOLA**  
AGRICULTURAL MECHANIZATION RESEARCH INSTITUTE

(79): Convenzione Laimburg-ISMA. DANNOMELE- Studio statistico previsionale dei fattori agro-alimentari e di post-raccolta influenzanti la danneggiabilità delle mele; Scadenza 30/09/2004.

(81): MIPAF - D.M. 113/7303/01 del 30/03/2001 "Programma di ricerca sul sistema forestale (RI. SELV. ITALIA) - I° anno; scadenza 30/06/2002 - proroga D.M. 494/7303/2001 dell'11/12/2001; scadenza 31/12/2002 - rendicontato e riscosso.

(82): Regione Lazio -ZUCCHINA- Convenzione "Caratterizzazione qualitativo-tecnologica e nutrizionale della zuccina"; scadenza 30/10/2001 NOCCIOLA PRAL -atto di conc. n.15 del 13/05/03 Progetto n.2002/49 "Miglioramento della qualità postraccolta delle noccioline del Viterbese interessate da fenomeni di danno latente attraverso caratterizzazione chimica e valutazione di metodologie conservative e di selezione non distruttiva".scadenza 31/12/04 - da incassare.

83: MIPAF - D.M. 52378 del 22/12/2000 - Progetto "SIPRE "Sicurezza delle prestazioni" -I° e II° anno di attività; scadenza 23/02/2003 - proroga D.M. n. 2917 dell'11/02/2003; scadenza 23/02/2004 - rendicontato in attesa di saldo.

(84): Regione Lazio (PRAL) - codice 2000/01 - Convenzione con Istituto Sperimentale per la Zootecnia "Valorizzazione delle risorse zootecniche del Lazio mediante tecnologie opto-informatiche per valutazioni morfo qualitative"; scadenza 10/10/2002 - proroga nota n. 9090/11/A del 08/10/2002 della Regione Lazio - scadenza 31/12/2002 - concluso.

(85): MIPAF - D.M. 113/7303/01 del 30/03/2001 "Programma di ricerca sul sistema forestale (RI. SELV. ITALIA) - I° anno; scadenza 30/06/2002 - proroga D.M. 494/7303/2001 dell'11/12/2001; scadenza 31/12/2002 - proroga nota n. 9090/11/A del 08/10/02 della Regione Lazio; scadenza 31/12/2002 - rendicontato in attesa di saldo.


(86): MIPAF - D.M. 392/7303/00 del 17/10/2000 - Progetto "Liste varietali degli Agrumi" I° anno; scadenza 31/12/2001 - proroga; scadenza 30/06/2002 - rendicontato in attesa di saldo.

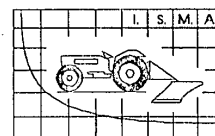
(88): Convenzione ISA-ISMA - Convenzione per l'esecuzione di attività di ricerca inerenti la realizzazione del "programma agrumicolo nazionale"; scadenza 20/05/2002 - proroga nota 224/PAG del 10/05/2002; scadenza 30/09/2002 Convenzione per la realizzazione del "programma agrumicolo nazionale" - II° anno di attività; scadenza 30/06/2004.

(89): MIPAF - D.M. 10149 del 23/07/2001 - Programma "BANCO MOBILE attrezzato per la prova e la certificazione dei pneumatici ad uso agricolo" - scadenza 05/09/2004

(90): Istituto Sperimentale Zootecnia - Convenzione per programma di ricerca "Automazione totale della stalla di bovine da latte" - SOP Treviglio; scadenza 31/12/2001 - proroga al 31/08/2002 - proroga D.M. 131/7303/02 del 19/04/2002; scadenza 31/12/2002 - rendicontato.

(91) MIPAF DM 589/7624/02 del 19/12/02 Progetto "LISTE VARIETALI AGRUMI" scadenza 30/06/2005.





**ISTITUTO SPERIMENTALE PER LA MECCANIZZAZIONE AGRICOLA**  
AGRICULTURAL MECHANIZATION RESEARCH INSTITUTE

(93): Convenzione ISNP-ISMA per la "Determinazione delle caratteristiche fisico meccaniche del suolo" nell'ambito del Progetto "PARSIFAL" finanziato dal MIPAF -scadenza 31/12/2004 (codice ISNP 93).

(133): Regione Lazio (PRAL) annualità 2000 - Convenzione con I.S.N.P. di Roma - scheda n. 5 "Caratteristiche qualitativo-tecnologiche di prodotti agricoli ottenibili con interventi agro-culturali finalizzati allo sviluppo sostenibile"; scadenza 10/10/2002 - proroga nota 7506 del 08/10/2002 della Regione Lazio; scadenza 31/12/2002 - rendicontato in attesa di saldo.

(138): Regione Lazio (PRAL) annualità 2000 - Convenzione con I.S.N.P. di Roma - scheda n. 6 "Utilizzo di biomasse di recupero su suoli agrari sottoposti a passaggio di macchine agricole per il recupero delle qualità funzionali"; scadenza 10/10/2002 -proroga nota 7506 del 08/10/2002 della Regione Lazio; scadenza 31/12/2002 - rendicontato.

(141 ): Regione Lazio (PRAL) annualità 2000 - Convenzione con I.S.N.P. di Roma - scheda n. 7 "Individuazione di mezzi e sistemi di lavoro a basso impatto ambientale di legna da ardere"; scadenza 10/10/2002 - proroga nota 7506 del 08/10/2002 della Regione Lazio; scadenza 31/12/2002 - rendicontato.

(149): Regione Lazio (PRAL) annualità 2000 - Convenzione con I.S.N.P. di Roma - scheda n. 9 "Sistemi alternativi alla fumigazione del terreno con bromuro di metile: vapore e sostanze a reazione esotermica"; scadenza 10/10/2002 - - proroga nota 7506 del 08/10/2002 della Regione Lazio; scadenza 31/12/2002 - rendicontato.

(151): Regione Lazio (PRAL) annualità 2000 - Convenzione con I.S.N.P. di Roma - scheda n. 10 "Utilizzo agricolo dei solidi estratti dalle acque reflue della piscicoltura intensiva"; scadenza 10/10/2002 - proroga nota 7506 del 08/10/2002 della Regione Lazio; scadenza 31/12/2002 - rendicontato.


## GESTIONE DEL BILANCIO DI COMPETENZA

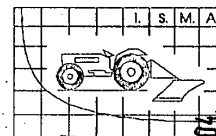
### ENTRATE

Il bilancio di competenza prevedeva all'inizio del 2003 entrate per complessivi € 2.879.852,83, compreso l'avanzo stimato in € 1.941.755,21, per cui le previsioni iniziali di entrata al netto dell'avanzo erano pari a € 938.097,62.

Detto importo, a seguito delle variazioni al bilancio di previsione 2003, intervenute nel corso dell'esercizio, risulta al 31/12/2003 di € 1.996.418,78. L'aumento di entrate correnti per € 6.731,44 è dovuta soprattutto a maggiori contribuzioni da parte del Ministero delle Politiche Agricole e Forestali e la diminuzione tra le entrate correnti è dovuta a nuovi ricavi ottenuti dalla vendita di prodotti agricoli dell'azienda.


Istituto del Ministero per le Politiche Agricole  
SEDE TECNICA e AMMINISTRATIVA: via della Pascolare, 16 - 00016 MONTE ROTONDO (ROMA) Tel 06/9067916 - 9067917 r.a.  
Fax 06 90625591 Codice Fiscale 80134070582



**ISTITUTO SPERIMENTALE PER LA MECCANIZZAZIONE AGRICOLA**  
 AGRICULTURAL MECHANIZATION RESEARCH INSTITUTE


Pertanto si evidenzia quanto segue:

Previsioni iniziali	€	938.097,62
Variazioni in aumento	€	1.058.321,16
Variazioni in diminuzione	€	-----
<b>Totale capitoli di entrata</b>	<b>€</b>	<b>1.996.418,78</b>
Avanzo di amministrazione accertato		
Al 31/12/2002	€	1.941.755,21
Riaccertamento del maggior avanzo nel corso dell'anno 2003	€	147.913,27
		-----
<b>Totale entrate previste</b>	<b>€</b>	<b>4.086.087,26</b>



A fronte di entrata per € 1.996.418,78 sono stati accertati € 2.233.635,68 con un saldo in aumento di € 237.216,90.

In particolare per quanto riguarda il **titolo II (Entrate derivanti da trasferimenti correnti)**, si evidenziano entrate previste per € 1.550.124,50 ed entrate accertate al 31.12.2003 per € 1.556.855,94, con un incremento pari a € 6.731,44.

Il **titolo III (Altre entrate)** evidenzia invece entrate previste per € 92.494,30, contro entrate accertate per € 91.468,77, con una flessione negativa pari a € 1.025,53.

Il **titolo IV (Entrate per alienazioni di beni patrimoniali)** prevede entrate per € 90.062,28 totalmente accertate.

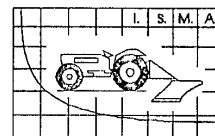
Al **titolo VII (Entrate per partite di giro)** risultano entrate previste per € 263.737,70 ed entrate accertate per € 495.248,69 con un incremento pari a € 231.510,99.

## USCITE

Le spese del 2003, inizialmente previste per € 2.691.213,85 per effetto delle variazioni al bilancio, intervenute nel corso dell'esercizio, sono aumentate per € 1.182.353,26, e il totale definitivo delle spese 2003 risulta di € 3.873.567,11 come di seguito indicato:

Previsione iniziale di spesa		€ 2.691.213,85
Variazioni in aumento	€	1.737.247,13
Variazioni in diminuzione	€	554.893,87
		-----
<b>Totale definitivo della previsione di spesa</b>	<b>€</b>	<b>3.873.567,11</b>

Istituto del Ministero per le Politiche Agricole



**ISTITUTO SPERIMENTALE PER LA MECCANIZZAZIONE AGRICOLA**  
 AGRICULTURAL MECHANIZATION RESEARCH INSTITUTE

La differenza tra le entrate complessivamente previste per € 4.086.087,26 e le uscite suddette per € 3.873.567,11 risultanti in € 212.520,15, è così costituita:


a)	Fondo di accanto per il T.F.R.:		
	- al 31/12/2002	€.	163.631,26
	- fondo accantonato nel 2003	€.	11.878,64
		-----	
		€	175.509,90
b)	Riduzione Contributo cod. E 69	€.	21.774,77
c)	Decreto 29.12.2002 M.E.F.	€	15.235,48
		-----	
		€	212.520,15

Il **titolo I (Spese correnti)** riguarda le spese per gli organi istituzionali dell'Ente, gli oneri del personale in servizio presso l'Istituto, sia a tempo determinato che a tempo indeterminato, le spese per l'acquisto di materiale di consumo necessario alla ricerca e al funzionamento dell'Istituto, gli oneri e le imposte e tasse, le spese per la stampa di pubblicazioni, quelle per la manutenzione dei mezzi e macchinari agricoli nonché gli oneri per la manutenzione ordinaria degli immobili.

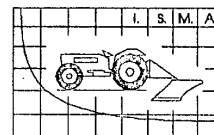
Dette spese, definitivamente previste per € 2.650.358,89 sono state impegnate per € 1.852.953,65 con un'economia pari a € 797.405,24 dovuta per la maggior parte a spese inerenti progetti straordinari per le quali non si è potuto procedere alla formalizzazione degli impegni di spesa e, in minima parte, a effettive economie della gestione ordinaria.

Il **titolo II (Spese in conto capitale)** relativo a spese per l'acquisizione di beni di uso durevole, miglioramenti e progettazione di immobili e altri oneri che contribuiscono a incrementare il patrimonio dell'Ente, è previsto in € 959.470,52 di cui € 566.447,69 impegnati, ed € 393.022,83 economia di bilancio. Tale importo è dovuto, per lo più, ad acquisti di strumentazioni e lavori da effettuare nel corso dell'esercizio 2004 inerenti i seguenti progetti di ricerca:

(83) Sipre:	€ 260.440,15
(16) Convenzione Trelleborg:	€ 4.110,00
(17) Recupero Biblioteca SOP Treviglio:	€ 11.595,33
(00) Ordinario:	€ 107.109,38
(56) Convenzione Regione Campania:	€ 1.857,62
(65) Convenzione Esa Sicilia:	€ 238,92
(67) Convenzione Regione Lazio:	€ 450,00
(71) D.M. 359/7303/01 del 30.10.2001:	€ 11,07
(72) D.M. 377/7303/01 del 07.11.2001:	€ 224,93
(89) Banco Mobile:	€ 6.985,43



Il **titolo IV (Partite di giro)** afferisce a spese per € 495.248,69 che pareggiano con le entrate accertate al titolo VII della stessa natura.



**ISTITUTO SPERIMENTALE PER LA MECCANIZZAZIONE AGRICOLA**  
AGRICULTURAL MECHANIZATION RESEARCH INSTITUTE

### GESTIONE DEI RESIDUI

L'importo dei residui attivi che all'inizio dell'esercizio 2003 ammontava a € 5.138.865,40, alla fine dell'esercizio risulta essere di € 3.547.048,87.

L'importo dei residui passivi che all'inizio dell'esercizio di cui trattasi, risultava essere di € 4.347.929,42 alla chiusura dell'esercizio 2003 risulta essere € 3.290.255,18.

Di seguito viene evidenziato l'andamento dei suddetti residui:

#### RESIDUI ATTIVI


Residui attivi al 01/01/2003	€ 5.138.865,40		
Riaccertamenti in diminuzione	€ <u>27.375,32</u>	=	€ 5.111.490,08
Riscossioni in c/residui			€ 2.126.985,97
			-----
Residui attivi esercizi pregressi			€ 2.984.504,11
Residui attivi esercizio 2003			€ 562.544,76
Totale residui attivi al 31/12/2003			€ <b>3.547.048,87</b>

#### RESIDUI PASSIVI

Residui passivi al 01/01/2003	€ 4.347.929,42		
Riaccertamenti in diminuzione	€ <u>11.382,12</u>	=	€ 4.336.547,30
Pagamenti in c/residui			€ 2.029.891,29
			-----
Residui passivi esercizi pregressi			€ 2.306.656,01
Residui passivi esercizio 2003			€ 983.599,17
Totale residui passivi al 31/12/2003			€ <b>3.290.255,18</b>

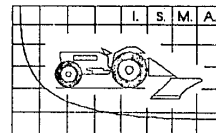
#### SITUAZIONE AMMINISTRATIVA

L'avanzo di amministrazione presunto al 31/12/2002 di € 1.941.755,21 per effetto del riaccertamento dei residui attivi e passivi ha subito un incremento di € 147.913,27 ed è stato definitivamente accertato in € 2.089.668,48. Pertanto il seguente prospetto riepilogherà la formazione dell'avanzo di amministrazione definitivo al 31.12.2003:



Istituto del Ministero per le Politiche Agricole

SEDE TECNICA e AMMINISTRATIVA: via della Pascolare, 16 - 00016 MONTEROTONDO (ROMA) - Tel. 06 9062016 - 9067917 fax 06 90625591 Codice Fiscale 80134070582



**ISTITUTO SPERIMENTALE PER LA MECCANIZZAZIONE AGRICOLA**  
 AGRICULTURAL MECHANIZATION RESEARCH INSTITUTE

a) <b>Avanzo di amm.ne al 31/12/2002</b>		€ 2.089.668,48
b) <b>Variazioni intervenute fra i residui attivi degli esercizi pregressi</b>		
in +		
in -	€ 27.375,32	
c) <b>Variazioni intervenute tra i residui passivi degli esercizi pregressi</b>		
in +	€ 11.382,12	= € 15.993,20
in -		-----
		€ 2.073.675,28
d) <b>Entrate accertate nel corso del 2003</b>	€ 2.233.635,68	
e) <b>Uscite impegnate nel corso del 2003</b>	€ 2.914.650,03	- € 681.014,35
		-----
Avanzo di amministrazione al 31.12.2003		€ 1.392.660,93

A conferma di quanto detto si dimostra che:


Fondo cassa al 31/12/2003		€ 1.135.867,24
Residui attivi	€ 3.547.048,87	
Residui passivi	€ 3.290.255,18	€ 256.793,69
		-----
Avanzo di amm.ne al 31/12/2003		€ 1.392.660,93
		=====

Tale avanzo è costituito da:

€ 175.509,90	relativi al TFR dovuto da:	
	Quote T.F.R. accantonate al 31/12/02	€ 163.631,26
	Quota adeguamento fondo T.F.R. 2003	€ 11.878,64
		€ 175.509,90
€ 15.235,48	accantonamento previsto da Decr. Ec. E Finanze del 29/11/02	
€ 21.774,77	quota Regione Lazio cod. 69 costituente economia realizzata nell'ambito del progetto. Detto importo viene eliminato contemporaneamente alla rispettiva entrata sul capitolo 2.04.001.0069.	
(12) € 4.424,08	MIPAF-D.M.303/7303/03 del 18/06/2003 "LISTE DI ORIENTAMENTO VARIETALE DEI FRUTTIFERI" 5° anno di attività; scadenza 31/12/2004.	

Istituto del Ministero per le Politiche Agricole

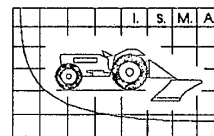
SEDE TECNICA e AMMINISTRATIVA: via della Pascolare, 16 - 00016 MONTEROTONDO (ROMA) Tel. 06 9067916-9067917, Fax 06 90625591 Codice Fiscale 80134070982



p.c.c.  
all'originale

7002 10/10/03  
Il Segretario Amministrativo




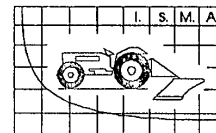
**ISTITUTO SPERIMENTALE PER LA MECCANIZZAZIONE AGRICOLA**

AGRICULTURAL MECHANIZATION RESEARCH INSTITUTE

- (13) € 56.617,61 MIPAF-D.M.344/7303/2003 del 10 luglio 2003 "RI.SELV.ITALIA" 2° anno di attività; Programma triennale di ricerca sul sistema forestale; scadenza 31/12/2004.
- (14) € 305.900,00 MIPAF-D.M.413/7303/2003 del 6 agosto 2003 "DETASF" Disinfestazione Ecologica del terreno Agricolo con Sistemi Fisici; 2° anno di attività; scadenza 31/12/2004.
- (15) € 3.163,20 Regione Lombardia-del, 4 marzo 2003 "CONTRIBUTI MISURA F -Misure agroambientali";scadenza 31/12/2003.
- (16) € 10.745,60 Convenzione Isma/Trellerborg Ricerca "Collaborazione nell'ambito delle prove e studi legati al pneumatico, agricoltura a rilievo delle prestazioni di pneumatici in relazione ai veicoli e al terreno" – scadenza 30/06/2004.
- (17) € 90.972,00 Biblioteca D.M. 511/7304/2003 del 20/10/2003 – Concessione contributo per biblioteca c/o S.O.P. Treviglio.
- (49) € 16.799,44 MIPAF - Progetto "Piante Officinali" I° anno scadenza 31/03/99, proroga 31/12/99; di cui al D.M. 560/7240/97 del 24/12/97 1^ integrazione D.M. 165/7240/98 del 08/04/98 - 2^ integrazione D.M. 448/7240/99 del 05/04/99; proroga D.M. 24/7303/00 scadenza 30/06/2000 - proroga D.M. 194/7303/00 scadenza 31/12/2000  
Progetto "Piante Officinali" II° anno di attività - D.M. 395/7303/2000 del 17/10/2000; scadenza 31/12/2001; proroga D.M. 442/7303/2001 scadenza 30/06/2002  
Progetto "Piante Officinali" III° anno di attività - D.M. 426/7303/2002 del 21/10/2002; scadenza 30/06/2004
- (50) € 3.839,44 Convenzione ISMA – SAGIT s.r.l. "Studio di fattibilità per la realizzazione di un sistema ottico per l'individuazione di corpi estranei all'interno di una massa di spinaci durante la raccolta"
- (51) € 4.249,97 Progetto "Acquacoltura" D.M. 33/96; scadenza 03/08/2001; prorogato al 03/02/2002
- (52) € 17.351,23 somma inerente l'attività di certificazione
- (53) € 639,43 Convenzione ISMA - Regione Campania , scadenza 28/03/2002 – proroga Decreto Regionale Dirigenziale n. 65 del 04/04/2002, scadenza /07/2002. Detta quota viene assorbita

Istituto del Ministero per le Politiche Agricole

SEDE TECNICA e AMMINISTRATIVA: via della Pascolare, 16 - 00016 MONTEROTONDO (ROMA) Tel. 06 9067016 - 9067017 - 9067018  
Fax 06 90625591 Codice Fiscale 80134070582




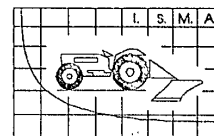
**ISTITUTO SPERIMENTALE PER LA MECCANIZZAZIONE AGRICOLA**  
 AGRICULTURAL MECHANIZATION RESEARCH INSTITUTE

- dall'avanzo ordinario a fronte dell'eliminazione del rispettivo disavanzo in entrata.
- (54) € 4.636,15 UNIONE EUROPEA – MIPAF (D.M. 483/7303/01 del 04/12/2001) – Progetto ALTNER “OPTIONS FOR ACHIEVING THE TARGET OF 45 MTOE FROM ENERGY CROPPING IN THE EU IN 2010” – scadenza per MIPAF 31/08/2002; proroga D.M. 359/7303/02 DEL 07/08/2002; scadenza 27/09/2002.
- (55) € 1.338,37 relativi Convenzione ISMA – ARSIA Toscana – scadenza 29/12/2001 – proroga al 31/03/2002. Anche per questo progetto si procede all'eliminazione della rispettiva quota in entrata e pertanto il suddetto importo viene assorbito dall'avanzo ordinario.
- (56) € 4.575,06 Convenzione ISMA - Regione Campania "Controllo della funzionalità delle macchine impiegate per la distribuzione dei prodotti fitosanitari" - scadenza 24/03/04.
- (57) € 814,45 P.O.M. – “Attività di sostegno ai servizi di sviluppo per l'agricoltura Misura 2”; scadenza 31/12/2001
- (58) € 1.092,76 CONIGLIO-PRAL atto di conc. N.29 del 13/05/03 codice 2002/08 "Valorizzazione delle risorse del settore cunicolo del Lazio mediante tecnologie opto-informatiche per la determinazione morto-ponderale qualitativa e l'analisi comportamentale del coniglio da carne (cunizootech) scadenza 31/12/04.
- (65) € 8.094,38 Convenzione ISMA - ESA Sicilia; scadenza 07/09/2002 prorogata al 07/09/2003.
- (66) € 20.602,75 Regione Lazio - Progetto cod. 2000/16 "Studi di fattibilità per la valorizzazione energetica delle biomasse agricole laziali"; scadenza 09/10/2002 - proroga nota 1302 del 17/06/2002 della Regione Lazio; scadenza 31/12/2002
- (67) € 8.789,32 Convenzione ISMA - Regione Lazio "Progetto di attività dell'ISMA nel campo della verifica funzionale delle macchine irroratrici" – scadenza 18/12/2004.
- (68) € 4,37 Progetto "Danno Mete 2000 - 2001" - contributo "Centro per la

Istituto del Ministero per le Politiche Agricole

SEDE TECNICA e AMMINISTRATIVA: via della Pascolare, 16 - 00016 MONTEROTONDO (ROMA) Tel. 06 9067916 Fax 06 90625591 Codice Fiscale 80134070582






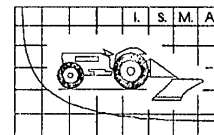
**ISTITUTO SPERIMENTALE PER LA MECCANIZZAZIONE AGRICOLA**  
 AGRICULTURAL MECHANIZATION RESEARCH INSTITUTE

- sperimentazione agraria e forestale" - scadenza 13/12/2001  
 DANNOMELE nuovo contributo per la continuazione dello  
 "Studio statistico-previsionale dei fattori agro-alimentari e di  
 post-raccolta influenzanti la danneggiabilità delle mele" -  
 scadenza 23/07/2003. Detto importo viene assorbito  
 dall'avanzo di amministrazione ordinaria.
- (70) € 332,21 MIPAF - Progetto Interregionale "Agricoltura e Qualità"  
 (Misura 4) D.M. 50557; scadenza 06/04/2000 - proroga nota  
 50288 del 15/02/00; scadenza 30/06/2000. La quota viene  
 eliminata con la rispettiva entrata e viene assorbita dall'avanzo  
 ordinario.
- (71) € 25.880,18 MIPAF - D.M. 359/7303/01 del 30/10/2001 DIFESA SUOLO  
 - Progetto "Conservazione e valorizzazione delle risorse suolo:  
 definizione della qualità del suolo ai fini della gestione agricola  
 e forestale ecocombustibile (Suolo)"; scadenza 31/12/2004.
- (72) € 19.681,66 MIPAF - D.M. 377/7303/01 del 07/11/2001 "Disinfestazione  
 ecologica del terreno agricolo con sistemi fisici (DETASF)";  
 scadenza 31/12/2002 - proroga D.M. 197/7303/02 del  
 29/05/2002; scadenza 31/07/2003 - rendicontato in attesa di  
 saldo.
- (73) € 2.283,12 Regione Lazio - Progetto cod. 2000/15 "Costituzione banca  
 dati sulla meccanizzazione delle imprese forestali della  
 Regione Lazio"; scadenza 31/12/2002 - rendicontato e da  
 incassare.
- (74) € 41.903,29 PANACEA- PRAL Atto di conc.n.2 del 13/05/03-cod. 2002/56  
 "Progetto Agricoltura non alimentare-Cotture energetiche  
 alternative". Scadenza 1/08/04.
- (75) € 2.725,73 MIPAF - D.M. 80/7303/01 del 27/03/2001 - Progetto  
 "CANAPA per fibra tessile dalla produzione alla utilizzazione"  
 II° anno; scadenza 30/06/2002 - proroga D.M. 39/7303/02 del  
 25/02/2002; scadenza 31/12/2002. La suddetta quota viene  
 eliminata con la rispettiva entrata e pertanto viene assorbita  
 dall'avanzo ordinario.
- (76) € 53,40 MIPAF - D.M. 345/7303/00 del 28/09/2000 - Progetto "LISTE  
 DI ORIENTAMENTO VARIETALE DEI FRUTTIFERI";  
 scadenza 31/12/2001 - proroga D.M. 385/7303/01 del

Istituto del Ministero per le Politiche Agricole


SEDE TECNICA e AMMINISTRATIVA: via della Pascolare, 16 - 00016 MONTEROTONDO (ROMA) Tel. 06 9067916 - 9067917 Fax 06 90625591 Codice Fiscale 80134070582

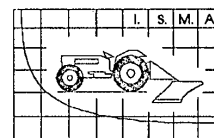




**ISTITUTO SPERIMENTALE PER LA MECCANIZZAZIONE AGRICOLA**  
 AGRICULTURAL MECHANIZATION RESEARCH INSTITUTE

- 13/11/2001; scadenza 30/06/2002 - proroga D.M. 367/7303/01 del 05/11/2001; scadenza 31/03/2003 - proroga D.M. 83/7303/03 del 04/03/2003 - rendicontato in attesa di saldo.
- (77) € 929,64 MIPAF - D.M. 10469 del 14/12/2000 - CARRO FRENO "Programma per la modifica di un carro a sei ruote motrici in freno per prove trattori"; scadenza 10/01/2002 -proroga e variazione quadro finanziario D.M. 10015 del 18/01/2002; scadenza 10/07/2002. Detto importo viene eliminato con la rispettiva entrata e viene assorbito dall'avanzo ordinario.
- (79) € 5.424,40 Convenzione Laimburg-ISMA. DANNOMELE- Studio statistico previsionale dei fattori agro-alimentari e di post-raccolta influenzanti la danneggiabilità delle mele; Scadenza 30/09/2004.
- (80) € 4.224,60 C.R.A. Detto importo viene eliminato con la rispettiva entrata e viene assorbito dall'avanzo ordinario.
- (81) € 5.616,11 MIPAF - D.M. 113/7303/01 del 30/03/2001 "Programma di ricerca sul sistema forestale (RI. SELV. ITALIA) - 1° anno; scadenza 30/06/2002 - proroga D.M. 494/7303/2001 dell'11/12/2001; scadenza 31/12/2002. Detta quota viene interamente assorbita dall'avanzo ordinario in quanto dall'esercizio 2002 si è provveduto all'eliminazione dell'entrata rispettiva.
- (82) € 3.175,28 Regione Lazio -ZUCCHINA- Convenzione "Caratterizzazione qualitativo-tecnologica e nutrizionale della zuccina"; scadenza 30/10/2001 NOCCIOLA PRAL -atto di conc. n.15 del 13/05/03 Progetto n.2002/49 "Miglioramento della qualità postraccolta delle nocciole del Viterbese interessate da fenomeni di danno latente attraverso caratterizzazione chimica e valutazione di metodologie conservative e di selezione non distruttiva".scadenza 31/12/04.
- (83) € 234.830,21 MIPAF - D.M. 52378 del 22/12/2000 - Progetto "SIPRE "Sicurezza delle prestazioni" -I° e II" anno di attività; scadenza 23/02/2003 - proroga D.M. n. 2917 dell'11/02/2003; scadenza 23/02/2004.
- (84) € 331,95 Regione Lazio (PRAL) - codice 2000/01 - Convenzione con






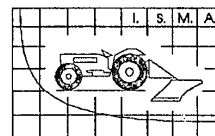
**ISTITUTO SPERIMENTALE PER LA MECCANIZZAZIONE AGRICOLA**  
AGRICULTURAL MECHANIZATION RESEARCH INSTITUTE

Istituto Sperimentale per la Zootecnia "Valorizzazione delle risorse zootecniche del Lazio mediante tecnologie opto-informatiche per valutazioni morfo qualitative"; scadenza 10/10/2002 - proroga nota n. 9090/11/A del 08/10/2002 della Regione Lazio - scadenza 31/12/2002. Detto importo viene assorbito dall'avanzo ordinario in quanto rendicontato e saldato e l'entrata eliminata negli esercizi pregressi.

- (85) € 1.257,06 MIPAF - D.M. 113/7303/01 del 30/03/2001 "Programma di ricerca sul sistema forestale (RI. SELV. ITALIA) - 1° anno; scadenza 30/06/2002 - proroga D.M. 494/7303/2001 dell'11/12/2001; scadenza 31/12/2002 - proroga nota n. 9090/11/A del 08/10/02 della Regione Lazio; scadenza 31/12/2002.
- (88) € 1.262,30 Convenzione ISA-ISMA - Convenzione per l'esecuzione di attività di ricerca inerenti la realizzazione del "programma agrumicolo nazionale"; scadenza 20/05/2002 - proroga nota 224/PAG del 10/05/2002; scadenza 30/09/2002 Convenzione per la realizzazione del "programma agrumicolo nazionale" - II° anno di attività; scadenza 30/06/2004.
- (89) € 37.799,51 MIPAF - D.M. 10149 del 23/07/2001 - Programma "BANCO MOBILE attrezzato per la prova e la certificazione dei pneumatici ad uso agricolo" - scadenza 05/09/2004
- (90) € 2.910,20 Istituto Sperimentale Zootecnia - Convenzione per programma di ricerca "Automazione totale della stalla di bovine da latte" - SOP Treviglio; scadenza 31/12/2001 - proroga al 31/08/2002 - proroga D.M. 131/7303/02 del 19/04/2002; scadenza 31/12/2002. Quota da inserire nell'avanzo di amministrazione in quanto rendicontato e saldato e la rispettiva entrata è stata eliminata negli esercizi pregressi.
- (91) € 1.050,83 MIPAF DM 589/7624/02 del 19/12/02 Progetto "LISTE VARIETALI AGRUMI" scadenza 30/06/2005.
- (93) € 6.829,04 Convenzione ISNP-ISMA per la "Determinazione delle caratteristiche fisico meccaniche del suolo" nell'ambito del Progetto "PARSIFAL" finanziato dal MIPAF -scadenza 31/12/2004 (codice ISNP 93)
- (224) € 21,98 Scheda Pral




Istituto del Ministero per le Politiche Agricole



**ISTITUTO SPERIMENTALE PER LA MECCANIZZAZIONE AGRICOLA**  
 AGRICULTURAL MECHANIZATION RESEARCH INSTITUTE

(232)	€ 277,31	Scheda Pral
(236)	€ 2.458,51	Scheda Pral
(242)	€ 662,63	Scheda Pral
(249)	€ 26,66	Scheda Pral
	€ 213.543,36	avanzo ordinario.
-----		
	<b>€ 1.392.660,93</b>	



### GESTIONE DI CASSA

Le entrate di cassa previste in € 6.868.900,75 sono state realizzate per € 3.798.076,89 con una differenza di € 3.070.823,86 rispetto al previsto.

A fronte di uscite di cassa previste in € 7.794.035,43 sono stati effettuati pagamenti per € 3.960.942,15 con una differenza rispetto al preventivato di € 3.833.093,28.

Tenuto conto poi della consistenza di cassa all'1/01/2003 per € 1.298.732,50 e alle riscossioni ammontanti ad € 3.798.076,89 a cui si contrappongono i pagamenti per € 3.960.942,15, si evidenzia un disavanzo di cassa di € 162.865,26, che sottratto alla consistenza di cassa al 01/01/2003, per € 1.298.732,50, si determina un fondo cassa al 31/12/2003 di € 1.135.867,24.

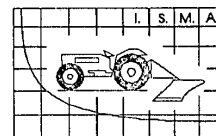
Per quanto riguarda la concordanza del saldo di cassa dell'ISMA con le scritture del cassiere si evidenzia la seguente situazione:

- il Monte dei Paschi di Siena (cassiere dell'Ente)	
ha comunicato il saldo al 31/12/2003;	pari ad € 1.132.018,07
ad esso vanno aggiunti il fondo economato (della sede centrale	
per € 1.032,91 e della SOP di Treviglio per € 2.065,73)	€ 3.098,64
reversale da regolarizzare	€ 750,43
	-----
Totale	<b>€ 1.135.867,14</b>

### GESTIONE DEL PATRIMONIO

I beni mobili sono inventariati mediante il software fornito dal P.G.S.

Istituto del Ministero per le Politiche Agricole



**ISTITUTO SPERIMENTALE PER LA MECCANIZZAZIONE AGRICOLA**  
 AGRICULTURAL MECHANIZATION RESEARCH INSTITUTE

La situazione dei beni mobili aggiornata al 31/12/2003 è la seguente:

CATEGORIA	SITUAZIONE AL 31/12/2002 VALORI	ANNO 2003 VALORI		SITUAZIONE AL 31/12/2003 VALORI
		AUMENTI	DIMINUZIONI	
1 - BENI MOBILI	367.083,16	16.171,37	4.443,14	378.811,39
2 - LIBRI E PUBBLICAZIONI	227.748,55	18.658,98	0,00	246.407,53
3 - MATERIALE SCIENTIFICO	2.341.936,20	755.700,61	159.706,37	2.937.930,44
4 - BENI ASS. PER FONDI RUSTICI	588.363,72	137.560,00	0,00	725.923,72
6 - AUTOMEZZI	61.204,97	0,00	12.224,53	48.980,44
TOTALE	3.586.336,60	928.090,96	176.374,04	4.338.053,52

Detta situazione risulta anche nel conto patrimoniale tra le immobilizzazioni tecniche.  
 Durante l'esercizio 2003 si sono verificati i seguenti incrementi e decrementi patrimoniali:

#### DEPOSITI CAUZIONALI

Consistenza al 01/01/03 € 541,76  
 Consistenza al 31/12/03 € 541,76


#### EDIFICI E TERRENI

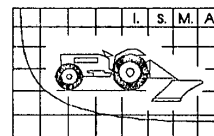
Consistenza al 01/01/03 € 3.832.623,11  
 • Incrementi € 179.827,53  
 Consistenza al 31/12/02 € 4.012.450,64

#### DIRITTI REALI

Consistenza al 01/01/03 € 20.347,14  
 • Incrementi -----  
 Consistenza al 31/12/03 € 20.347,14

Istituto del Ministero per le Politiche Agricole  
 SEDE TECNICA e AMMINISTRATIVA: via della Pascolare, 16 - 00016 MONTEROTONDO (ROMA) Tel. 06 9067916 - 9067917 r.a.  
 Fax 06 90625591 Codice Fiscale 80134070602





**ISTITUTO SPERIMENTALE PER LA MECCANIZZAZIONE AGRICOLA**  
 AGRICULTURAL MECHANIZATION RESEARCH INSTITUTE

### ATTREZZATURE SCIENTIFICHE E MACCHINE AGRICOLE

Consistenza al 01/01/03	€ 2.930.299,92
Incrementi al 31/12/03 (di tali incrementi € 714.700,61 sono per acquisto di nuove attrezzature tecnico-scientifiche, € 137.560,00 per acquisto attrezzature agricole e € 41.000,00 per realizzazioni effettuate dall'ISMA)	€ 893.260,61
Decrementi al 31/12/03 (per scarico beni di cui alle delibere del Commissario Straordinario n. 65 del 17/04/03, n. 75 del 28/05/03 e n. 155 del 13/11/03)	€ (-) 159.706,37
	-----
Consistenza al 31/12/03	€ 3.663.854,16

### AUTOMEZZI


Consistenza al 01/01/03	€ 61.204,97
Incrementi al 31/12/03	€ -----
Decrementi al 31/12/03 (per scarico di beni di cui alla delibera n. 141 del 01/10/03)	€ (-) 12.224,53
	-----
Consistenza al 31/12/03	€ 48.980,44

### MOBILI, ARREDI E MACCHINE UFFICIO

Consistenza al 01/01/03	€ 367.083,16
Incrementi al 31/12/03 (di cui € 15.571,37 per acquisto di beni e € 600,00 per realizzazioni effettuate dall'ISMA)	€ 16.171,37
Decrementi al 31/12/03 (per scarico di beni di cui alla delibera del Commissario Straordinario n. 155 del 13/11/03)	€ (-) 4.443,14
	-----
Consistenza al 31/12/03	€ 378.811,39

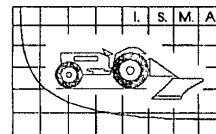
### BIBLIOTECA

Consistenza al 01/01/03	€ 227.748,55
Incrementi al 31/12/03 (di cui € 128,50 per valore di libri in omaggio e € 18.530,48 per acquisto di volumi ed abbonamenti)	€ 18.658,98
Decrementi al 31/12/03	-----
	-----
Consistenza al 31/12/03	€ 246.407,53



Istituto del Ministero per le Politiche Agricole  
 SEDE TECNICA e AMMINISTRATIVA: via della Pascolare, 116 - 00046 MONTE ROTONDO (ROMA) Tel. 06 9067916 - 9067917 r.a.  
 Fax 06 90625591 Codice Fiscale 8013407058





**ISTITUTO SPERIMENTALE PER LA MECCANIZZAZIONE AGRICOLA**  
AGRICULTURAL MECHANIZATION RESEARCH INSTITUTE

Al 31/12/03 si ha la seguente situazione del patrimonio:

**ATTIVITA'**

Cassa	€ 1.135.867,24
Depositi cauzionali	€ 541,76
Beni immobili	€ 4.032.797,78
Beni mobili	€ 4.338.053,52
Residui attivi	€ 3.547.048,87
Beni in corso di acquisizione	€ - 502.539,89
	-----
Totale attività	€ 12.551.769,28

**PASSIVITA'**

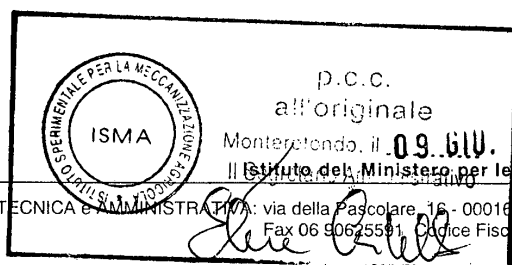
Residui passivi	€ 3.290.255,18
Fondo ammortamento immobili	€ 937.424,64
Fondo ammortamento impianti e macchinari	€ 2.164.182,13
Fondo ammortamento automezzi, mobili e macch.uff.	€ 321.411,78
Avanzo economico dell'esercizio	€ 5.838.656,40
	-----
Totale passività	€ 12.551.769,28

Con riferimento all'eliminazione della quota per € 163.631,26 del T.F.R. si fa presente che essa è dovuta alla gestione fuori bilancio del fondo stesso. Pertanto, contrariamente a quanto riportato negli esercizi precedenti la suddetta quota è stata prevista solo nel conto economico quale sopravvenienza attiva ed eliminata dalla situazione patrimoniale.

Nel prospetto patrimoniale vengono riportati come raccomandato dal Ministero dell'Economia e Finanze, con nota n. 99836 del 12/09/2002, i beni in corso di acquisizione, cioè quei beni non ancora inseriti in inventario, ma la cui acquisizione è in fase di perfezionamento (beni impegnati nel 2003, ma non ancora caricati – differenza in più); a questi vengono contrapposti quale differenza in meno, quei beni caricati e pagati tra i residui degli esercizi pregressi, rientranti ormai nell'incremento patrimoniale dell'esercizio.

Il patrimonio netto rispetto a quello dell'esercizio precedente ha avuto un decremento pari ad € 234.536,46 che coincide con il disavanzo economico risultante dal conto economico.

Infine i fondi di ammortamento sono stati incrementati seguendo i criteri dettati dalla circolare MIRA AF n. 16 del 29/01/90 e sono stati indicati nel prospetto allegato.



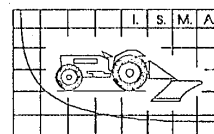
Il Commissario Straordinario  
(Avv. Gianfranco Passalacqua)

PAGINA BIANCA

RELAZIONE  
DEL COLLEGIO DEI REVISORI

PAGINA BIANCA

**ISTITUTO SPERIMENTALE PER LA MECCANIZZAZIONE AGRICOLA**  
 AGRICULTURAL MECHANIZATION RESEARCH INSTITUTE



### VERBALE N. 219

#### RELAZIONE DEL COLLEGIO DEI REVISORI DEI CONTI AL BILANCIO CONSUNTIVO PER L'ANNO 2003

Il giorno 27 Maggio dell'anno duemilaquattro alle ore 9.30 nella sede dell'ISMA, si è riunito il Collegio dei Revisori dei Conti per procedere all'esame dello schema di conto consuntivo dell'esercizio finanziario 2003 relativo all'Istituto. Sono presenti i sigg.ri:

Dr. Salvatore Ventorino	Presidente
Dr.ssa Beatrice Mazzotti	Membro

E' assente giustificato il Dr. Roberto Scacchi.

Il Collegio, dopo un approfondito esame del documento contabile suindicato e degli atti ad esso allegati, ha concordemente redatto, sempre ai sensi dell'art. 39 del D.P.R. 696/79 - in quanto l'ISMA non ha ancora ricevuto dal Ministero vigilante le opportune direttive in ordine alla formulazione del regolamento di contabilità previsto dall'art. 36 del D.P.R. 97/2003 -, la seguente prescritta relazione, che costituisce parte integrante del presente verbale.

#### RESIDUI

Il conto dei residui all'inizio dell'esercizio 2003 presentava le risultanze qui riportate:


Residui attivi	€ 5.138.865,40
Residui passivi	€ 4.347.929,42
	-----
	€ 790.935,98

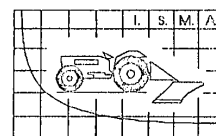
Nel corso dell'esercizio tale situazione ha subito le seguenti modifiche:

	01/01/2003	Variazioni		Definitivi	Riscossi o pagati	Da riscuotere o da pagare
		+	-			
A	5.138.865,40		27.375,32	5.111.490,08	2.126.985,97	2.984.504,11
P	4.347.929,42		11.382,12	4.336.547,30	2.029.891,29	2.306.656,01

Si è accertato che le variazioni nei residui attivi (€ -27.375,32) come risulta dalla apposita relazione del Commissario e dei relativi allegati, derivano da differenze riscontrate in fase di riaccertamento dei residui.

Istituto del Ministero per le Politiche Agricole  
 SEDE TECNICA e AMMINISTRATIVA: via della Pascolare, 16 - 00016 MONTEROTONDO (ROMA) Tel. 06 9067811 - 06 9067812  
 Fax 06 90625591 Codice Fiscale 8013407082





**ISTITUTO SPERIMENTALE PER LA MECCANIZZAZIONE AGRICOLA**  
AGRICULTURAL MECHANIZATION RESEARCH INSTITUTE

Le variazioni dei residui passivi (per un totale di € - 11.382,12) derivano da impegni relativi agli esercizi pregressi che non hanno più motivo di essere mantenuti in bilancio.

Il risultato complessivo della gestione dei residui al 31/12/2003, tenuto anche conto di quelli di nuova formazione, viene così determinato:

Residui	Esercizio precedente	Esercizio 2003	Totale
Attivi	€ 2.984.504,11	€ 562.544,76	€ 3.547.048,87
Passivi	€ 2.306.656,01	€ 983.599,17	€ 3.290.255,18

### RENDICONTO FINANZIARIO

Il Collegio, quindi, passa all'esame del rendiconto finanziario dell'anno 2003 che evidenzia una previsione iniziale di entrate di € 2.879.852,83, comprensiva del presunto avanzo di amministrazione al 01/01/03 di € 1.941.775,21, al netto del quale si hanno entrate previste per € 938.097,62.

Nel corso del 2003 sono stati approvati n. 3 provvedimenti di variazione al bilancio preventivo, nelle date 17/07/2003, 13/10/2003 e 24/11/2003, che hanno determinato entrate per € 4.086.087,26.


Tale importo è comprensivo dell'avanzo di amministrazione al 31/12/03 di € 2.089.668,48.

Le entrate definitive, al netto del suddetto avanzo riaccertato, ammontano quindi ad € 1.996.418,78.

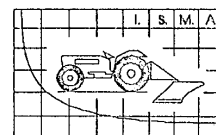
Le uscite inizialmente previste in € 2.691.213,85, per effetto dei suddetti n. 3 provvedimenti di variazione, sono lievitate, nel corso dell'anno ad € 3.873.567,11, avendo subito incrementi per € 1.737.247,13 e diminuzioni per € 554.893,87. Se si considerano poi gli accantonamenti relativi al T.F.R. degli anni precedenti per € 163.631,26 e l'incremento per l'anno 2003 in € 11.878,64, nonché alla riduzione dei contributi cod. E69 per € 21.774,77, ed al decreto 29/12/02 per € 15.235,48, si hanno entrate definitive per l'esercizio 2003 pari ad € 4.086.087,26 che pareggiano con le spese innanzi citate.

Il rendiconto finanziario evidenzia, per quanto riguarda le entrate, accertamenti per € 2.233.635,68 di cui € 1.671.090,92 riscossi e € 562.544,76 rimasti da riscuotere.

Nelle uscite sono esposti impegni per un totale di € 2.914.650,03 di cui € 1.931.050,86 pagati e € 983.599,17 rimasti da pagare.



Istituto del Ministero per le Politiche Agricole  
SEDE TECNICA e AMMINISTRATIVA: via della Pascolare, 16 - 00016 MONTECATONDO (ROMA) - Tel. 06 9067916 - 906791779  
Fax 06 90625591 Codice Fiscale 80134070582



**ISTITUTO SPERIMENTALE PER LA MECCANIZZAZIONE AGRICOLA**  
AGRICULTURAL MECHANIZATION RESEARCH INSTITUTE

Il Collegio ha inoltre verificato con verbale n. 217 del 23/02/2004 che la gestione dei pagamenti e degli incassi effettuati nel corso dell'anno è stata registrata in ordine cronologico nel giornale di cassa che si compone di n. 250 pagine contenente n. 2.808 mandati e n. 527 reversali.

Tali operazioni sono state riscontrate, a campione, sulle schede prodotte dall'ufficio contabile, distinte per residui e competenza.

Per quanto riguarda la gestione del personale dipendente, degli organi dell'Ente e dei professionisti, è stato redatto il mod. 770 e presentato all'intermediario commercialista C.F. FRNMHL72C10H501G il 30/10/2003 prot. 03103010134720119, che ha trasmesso la dichiarazione in via telematica al Centro Servizio delle Imposte Dirette di Roma.

Il Collegio dà atto che il rendiconto è stato compilato secondo i principi contabili del bilancio e corrisponde alle risultanze della gestione.

### GESTIONE FINANZIARIA

Il giornale di cassa dell'Ente presenta al 31/12/2003 un saldo di €. 1.135.867,24; tale importo non coincide con quello rendicontato dal Cassiere dell'Ente: Monte dei Paschi di Siena S.p.A., per € 3.849,17, in quanto € 3.098,74 sono afferenti al fondo economato della sede centrale e della SOP di Treviglio ed € 750,43 riguardano la reversale (n. 256 del 31/07/2003) non evasa al 31/12/2003.

In merito, il Collegio invita il Commissario Straordinario ad assumere ogni opportuna iniziativa al fine della regolarizzazione della partita contabile di che trattasi e resta in attesa di comunicazioni a riguardo.


Il risultato complessivo della gestione finanziaria si compendia nel seguente riepilogo:

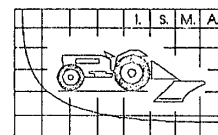
Fondo cassa al 31/12/03	€. 1.135.867,24
Residui attivi	€. 3.547.048,87
Residui passivi	€.- 3.290.255,18
	-----
Avanzo di amm.ne al 31/12/03	€. 1.392.660,93
	=====

La costituzione dell'avanzo di amministrazione al 31/12/03, risulta ben evidenziata nella relazione del Commissario dell'Ente da pagina 10 a 15 alle quali si rinvia, relazione da cui si evince che l'avanzo per € 1.392.660,93 deriva: dalla gestione relativa ai progetti di ricerca straordinari, per € 966.597,42, dal fondo T.F.R. per € 175.509,90, dal decreto MEF 29/11/2002 per € 15.235,48, per € 21.774,77 dai fondi delle Regione Lazio e per € 213.543,36 dal contributo ordinario.

Istituto del Ministero per le Politiche Agricole

SEDE TECNICA e AMMINISTRATIVA: via della Pascolare, 16 - 00016 MONTECOTRONE (ROMA) Tel. 06 9062916 - 9067917 r.a. ....  
Fax 06 90625591 Codice Fiscale 80134070592





**ISTITUTO SPERIMENTALE PER LA MECCANIZZAZIONE AGRICOLA**  
 AGRICULTURAL MECHANIZATION RESEARCH INSTITUTE


Il risultato della gestione per l'anno 2003 viene riportato nel prospetto che segue:

### ENTRATE

TITOLO	PREVISIONE DEFINITIVE	ENTRATE ACCERTATE	DIFFERENZA %
I° Entrate contrib	-----	-----	----
II° Entrate trasf. correnti	1.550.124,50	1.556.855,94	+ 0,44
III° Altre entrate	92.494,30	91.468,77	- 1,11
IV° Entrate per alienaz. Patrimonio	-----	-----	----
V° Entrate per trasf. Correnti	90.062,28	90.062,28	----
VII° Partite di giro	263.737,70	495.248,69	+ 87,78
Totale entrate	1.996.418,78	2.233.635,68	+ 11,89
Avanzo di amm.ne	2.089.668,48	2.288.360,25	
Totale entrate a pareggio	4.086.087,26	4.521.995,93	

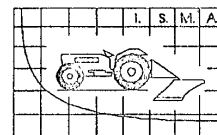
### USCITE

TITOLO	PREVISIONE DEFINITIVE	USCITE IMPEGNATE	DIFFERENZA %
I° Spese correnti	2.650.358,89	1.852.953,65	- 30,09
II° Spese in c/capitale	959.470,52	566.447,69	- 40,97
III°	----	-----	----
IV° Partite di giro	263.737,70	495.248,69	+ 87,78
Totale uscite	3.873.567,11	2.914.650,03	- 24,76
Fondo T.F.R.			
Accantonato	175.509,90	177.674,72	
Rid. Contr. Cod 69	21.774,77	21.774,77	
Decr. MEF 29/12/02	15.235,48	15.235,48	
Avanzo progetti fina- lizzati ed ordinario		1.392.660,98	
Totale uscite a pareggio	4.086.087,26	4.521.995,93	



Istituto del Ministero per le Politiche Agricole






**ISTITUTO SPERIMENTALE PER LA MECCANIZZAZIONE AGRICOLA**  
 AGRICULTURAL MECHANIZATION RESEARCH INSTITUTE

In particolare le spese correnti evidenziate nel rendiconto risultano, secondo l'analisi economico-funzionale come segue:

	Spese impegnate nel 2003	Percentuale d'incidenza sul totale
Spese per organi istituz.	€ 80.188,38	4,33%
Spese per il personale in attività di servizio	€ 837.747,19	45,22%
Oneri personale in quiescenza	-----	-----
Spese per acquisto beni e servizi	€ 758.551,18	40,93%
Spese per prestazioni istituzionali	€ 60.087,54	3,25%
Trasferimenti passivi	-----	-----
Oneri finanziari, tributari, poste correttive e compensative di entrate e spese non classificabili in altre voci	€ 116.379,36	6,28%
<b>Totale spese correnti</b>	<b>€ 1.852.953,65</b>	<b>100%</b>



### SITUAZIONE PATRIMONIALE

Al 31/12/2003 la situazione patrimoniale presenta i seguenti dati:

#### ATTIVITA'

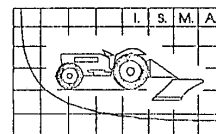
Cassa	€ 1.135.867,24
Deposito cauzionale	€ 541,76
Beni immobili	€ 4.032.797,78
Beni mobili	€ 4.338.053,52
Residui attivi	€ 3.547.048,87
Beni in corso di acquisizione	€ - 502.539,89
<b>Totale attività</b>	<b>€ 12.551.769,28</b>

#### PASSIVITA'

Residui passivi	€ 3.290.255,18
Fondo ammortamento immobili	€ 937.424,64

Istituto del Ministero per le Politiche Agricole

SEDE TECNICA e AMMINISTRATIVA: via della Pascolare, 16 - 00016 MONTEROTONDO (ROMA) Tel. 06 9067916 - 9067917 r.a.  
 Fax 06 90625591 Codice Fiscale 80134070582



**ISTITUTO SPERIMENTALE PER LA MECCANIZZAZIONE AGRICOLA**  
 AGRICULTURAL MECHANIZATION RESEARCH INSTITUTE

Fondo ammortamento impianti e macchinari	€ 2.164.182,13
Fondo ammortamento automezzi, mobili e macch.uff.	€ 321.411,78
Patrimonio netto esercizi precedenti	€ 5.838.656,40
	-----
Totale passività	€ 12.551.769,28

### CONTO ECONOMICO

Il conto economico espone i risultati economici conseguiti durante l'esercizio 2003 che per l'Istituto si sintetizzano in un disavanzo economico pari ad € 234.536,46.

Accertato che i fondi di ammortamento sono stati conteggiati come prescritto dalla circolare MIRAAF n. 16 del 29/01/90, il Collegio attesta la regolarità contabile finanziaria ed economica della gestione dell'Ente che corrisponde alla risultanza della stessa ed esprime parere favorevole sul Conto Consuntivo per l'esercizio finanziario 2003.

L'esame ha termine alle ore 11,45


Il Collegio dei Revisori dei Conti

Dr. Salvatore Ventorino

*Salvatore Ventorino*

Dr.ssa Beatrice Mazzotti

*Beatrice Mazzotti*




Istituto del Ministero per le Politiche Agricole

## BILANCIO CONSUNTIVO

Data Elaborazione 24-05-2004  
 Pagina 1  
 Parte A

**RENDICONTO FINANZIARIO ENTRATE - ESERCIZIO 2003**

CODICE	DESCRIZIONE	G E S T I O N E				D I				C O M P E T E N Z A		
		INIZIALI	P R E V I S I O N I		DEFINITIVE	RISCOSSE	RIMASTE DA RISCOUOTERE	TOTALI ACCERTATI	D I F F E R E N Z E R I S P E T T O A L L E P R E V I S I O N I			
			IN AUMENTO	IN DIMINUZIONE					IN +	IN -		
		5 (7-4)	6 (4-7)	7 (4+5-6)	8	9 (10-8)	10 (8+9)	11 (10-7)	12 (7-10)			
	AVANZO DI AMMINISTRAZIONE	1.941.755,21	147.913,27	0,00	2.089.668,48							
2	TITOLO II - ENTRATE DERIVANTI DA TRASFERIMENTI CORRENTI											
2.03	CATEGORIA 3 - TRASFERIMENTI DA PARTE DELLO STATO											
2.03.001	VOCE ECONOMICA 1 - CONTRIBUTO MAF											
2.03.001.0000	VOCE ECONOMICA 1 - CONTRIBUTO MAF											
		656.661,25	276.838,75	0,00	933.500,00	933.500,00	0,00	933.500,00	0,00			
	<b>Totale V.E. 1</b>	656.661,25	276.838,75	0,00	933.500,00	933.500,00	0,00	933.500,00	0,00			
2.03.002	VOCE ECONOMICA 2 - Altri contributi del MAF											
2.03.002.0000	VOCE ECONOMICA 2 - Altri contributi del MAF											
		0,00	9.296,22	0,00	9.296,22	7.744,11	0,00	7.744,11	0,00			1.552,11
2.03.002.0012	CONTRIBUTO LISTE VARIETALI FRUTTIFERI											
		0,00	15.840,00	0,00	15.840,00	7.920,00	7.920,00	15.840,00	0,00			


  
 p.c.c.  
 all'originale  
 Monterotondo, il 09.05.2004  
 Il Segretario Amministrativo  
*[Signature]*

Data Elaborazione 24-05-2004  
 Pagina 1  
 Parte B

**RENDICONTO FINANZIARIO ENTRATE - ESERCIZIO 2003**

CAPITOLO	GESTIONE DEI RESIDUI ATTIVI				GESTIONE DI CASSA				TOTALE DEI RESIDUI ATTIVI AL TERMINE DELL'ESERCIZIO				
	RESIDUI ALL'INIZIO DELL'ESERCIZIO	RISCOSSI	RIMASTI DA RISCUOTERE	TOTALI	VARIAZIONI		DIFFERENZE RISPETTO ALLE PREVISIONI						
CODICE	13	14	15 (16 - 14)	16 (14 + 15)	IN +	IN -	17 (16 - 13)	18 (13 - 16)	19	20	21 (20 - 19)	22 (19 - 20)	23 (9 + 15)
2													
2.03													
2.03.001													
2.03.001.0000													
I.C.S. 0	0.00	0.00	0.00	0.00	0.00	0.00	0.00	0.00	933.500.00	933.500.00	0.00	0.00	0.00
I.V.E. 1	0.00	0.00	0.00	0.00	0.00	0.00	0.00	0.00	933.500.00	933.500.00	0.00	0.00	0.00
2.03.002													
2.03.002.0000													
I.C.S. 0	111.157.75	7.740.00	103.417.75	111.157.75	0.00	0.00	0.00	0.00	115.805.86	15.484.11	100.321.75	100.321.75	103.417.75
2.03.002.0012													
I.C.S. 12	0.00	0.00	0.00	0.00	0.00	0.00	0.00	0.00	7.920.00	7.920.00	0.00	0.00	7.920.00



Data Elaborazione 24-05-2004  
 Pagina 2  
 Parte B

**RENDICONTO FINANZIARIO ENTRATE - ESERCIZIO 2003**

CAPITOLO CODICE	G E S T I O N E D E I R E S I D U I A T T I V I					G E S T I O N E D I C A S S A				TOTALE DEI RESIDUI ATTIVI AL TERMINE DELL'ESERCIZIO	
	RESIDUI ALL'INIZIO DELL'ESERCIZIO	RISCOSSI	RIMASTI DA RISCUOTERE	VARIAZIONI		TOTALI	PREVISIONI	RISCOSSIONI	DIFFERENZE RISPETTO ALLE PREVISIONI		
				IN +	IN -				IN +		IN -
13	14	15 (16 - 14)	16 (14 + 15)	17 (16 - 13)	18 (13 - 16)	19	20	21 (20 - 19)	22 (19 - 20)	23 (9 + 15)	
2.03.002.0013											
I.C.S.13	0.00	0.00	0.00	0.00	0.00	34.105.50	34.105.50	0.00		34.105.50	
2.03.002.0014											
I.C.S.14	0.00	0.00	0.00	0.00	0.00	157.038.75	157.037.46		1.29	157.040.04	
2.03.002.0049											
I.C.S.49	77.455.00	34.841.37	42.281.59	77.122.96	0.00	77.455.00	34.841.37		42.613.63	42.281.59	
2.03.002.0050											
I.C.S.50	881.17	0.00	0.00	0.00	0.00	881.17	0.00		881.17	0.00	
2.03.002.0051											
I.C.S.51	61.974.83	0.00	61.974.83	61.974.83	0.00	61.974.83	0.00		61.974.83	61.974.83	
2.03.002.0054											
I.C.S.54	14.850.00	13.606.22	0.00	13.606.22	0.00	14.850.00	13.606.22		1.243.78	0.00	

Data Elaborazione 24-05-2004  
 Pagina 3  
 Parte A

### RENDICONTO FINANZIARIO ENTRATE - ESERCIZIO 2003

CODICE	DESCRIZIONE	G E S T I O N E						D I				C O M P E T E N Z A		
		INIZIALI	V A R I A Z I O N I		DEFINITIVE	RISOSSE	RIMASTE	TOTALI	R I S P E T T O A L L E		D I F F E R E N Z E			
			IN AUMENTO	IN DIMINUZIONE					IN +	PREVISIONI				
		5 (7-4)	6 (4-7)	7 (4+5-6)	8	9 (10-8)	10 (8+9)	11 (10-7)	12 (7-10)					
2.03.002.0070	Altri contr. MIPA (Progetto agricoltura e qualità)	0,00	0,00	0,00	0,00	0,00	0,00	0,00	0,00					
2.03.002.0072	ALTRI CONTRIBUTI MIPAF (DETASF)													
2.03.002.0075	ALTRI CONTRIBUTI DEL MIPAF (CANAPA)	0,00	0,00	0,00	0,00	0,00	0,00	0,00	0,00					
2.03.002.0076	ALTRI CONTRIBUTI DEL MINISTERO "Liste varietali"													
2.03.002.0081	ALTRI CONTR. DEL MIPAF (RI.SELV.ITALIA)	0,00	0,00	0,00	0,00	0,00	0,00	0,00	0,00					







Data Elaborazione 24-05-2004  
 Pagina 4  
 Parte B

**RENDICONTO FINANZIARIO ENTRATE - ESERCIZIO 2003**

CAPITOLO CODICE	G E S T I O N E  D E I  R E S I D U I  A T T I V I										G E S T I O N E  D I  C A S S A			TOTALE DEI RESIDUI ATTIVI AL TERMINE DELL'ESERCIZIO
	RESIDUI ALL'INIZIO DELL'ESERCIZIO	RISCOSSI	RIMASTI DA RISCUOTERE	TOTALI	VARIAZIONI		PREVISIONI	RISCOSSIONI	DIFFERENZE RISPETTO ALLE PREVISIONI		IN +	IN -		
					IN +	IN -			IN +	IN -				
13	14	15 (16 - 14)	16 (14 + 15)	17 (16 - 13)	18 (13 - 16)	19	20	21 (20 - 19)	22 (19 - 20)	23 (9 + 15)				
2.03.002.0083														
I.C.S.83	671.838.12	409.033.86	262.804.26	671.838.12	0.00	0.00	671.838.12	409.033.86		262.804.26				262.804.26
2.03.002.0084														
I.C.S.84	623.60	0.00	0.00	0.00	0.00	0.00	623.60	0.00		623.60				0.00
2.03.002.0085														
I.C.S.85	10.481.49	2.875.97	7.605.52	10.481.49	0.00	0.00	10.481.49	2.875.97		7.605.52				7.605.52
2.03.002.0086														
I.C.S.86	2.812.11	0.00	2.812.11	2.812.11	0.00	0.00	2.812.11	0.00		2.812.11				2.812.11
2.03.002.0089														
I.C.S.89	66.215.59	0.00	66.215.59	66.215.59	0.00	0.00	66.215.59	0.00		66.215.59				66.215.59
I.V.E.2	1.290.977.11	616.703.46	670.595.45	1.287.298.91	0.00	0.00	1.499.689.47	823.510.53		671.178.94				869.660.99

Data Elaborazione 24-05-2004  
 Pagina 5  
 Parte A

**RENDICONTO FINANZIARIO ENTRATE - ESERCIZIO 2003**

CODICE	DESCRIZIONE	G E S T I O N E				D I				C O M P E T E N Z A		
		INIZIALI	P R E V I S I O N I		DEFINITIVE	RISOSSE	RIMASTE	TOTALI	D I F F E R E N Z E			
			IN AUMENTO	IN DIMINUZIONE					RISPETTO ALLE	P R E V I S I O N I		
		5 (7-4)	6 (4-7)	7 (4+5-6)	8	9 (10-8)	10 (8+9)	IN +	IN -			
		4										
		656.661,25	684.263,47	0,00	1.140.924,72	199.065,54	1.339.372,61	0,00				1.552,11
2.04	Totale Categoria 3											
2.04.001	CATEGORIA 4 - TRASFERIMENTI DA PARTE DELLE REGIONI											
2.04.001.0000	VOCE ECONOMICA 1 - Contributo della Regione Lazio											
	VOCE ECONOMICA 1 - Contributo della Regione Lazio											
2.04.001.0010	CONTRIBUTO ARSIAL	0,00	0,00	0,00	0,00	0,00	0,00	0,00	0,00	0,00	0,00	
2.04.001.0011	CONTRIBUTO ARSIAL (BIOCCA)	0,00	11.000,00	0,00	11.000,00	0,00	11.000,00	0,00	0,00	0,00	0,00	
2.04.001.0015	CONTRIBUTO DALLA REGIONE LOMBARDIA	0,00	2.500,00	0,00	2.500,00	0,00	2.500,00	0,00	0,00	0,00	0,00	
		0,00	3.163,20	0,00	3.163,20	0,00	3.163,20	0,00	0,00	0,00	0,00	

Data Elaborazione 24-05-2004  
 Pagina 5  
 Parte B

**RENDICONTO FINANZIARIO ENTRATE - ESERCIZIO 2003**

CAPITOLO CODICE	G E S T I O N E  D E I  R E S I D U I  A T T I V I					G E S T I O N E  D I  C A S S A				TOTALE DEI RESIDUI ATTIVI AL TERMINE DELL'ESERCIZIO 23 (9 + 15)
	RESIDUI ALL'INIZIO DELL'ESERCIZIO 13	RISCOSSI 14	RIMASTI DA RISCUOTERE 15 (16 - 14)	TOTALI 16 (14 + 15)	VARIAZIONI IN + 17 (16 - 13) IN - 18 (13 - 16)	PREVISIONI 19	RISCOSSIONI 20	DIFFERENZE RISPETTO ALLE PREVISIONI IN + 21 (20 - 19) IN - 22 (19 - 20)		
I.Categoria 3	1.250.977,11	616.703,46	670.535,45	3.287.298,91	0,00 -3.678,20	2.428.189,47	1.757.010,53	0,00 671.178,94		869.660,99
2.04										
2.04.001										
2.04.001.0000										
I.C.S. 0	7.746,85	0,00	7.746,85	7.746,85	0,00	7.746,85	0,00	0,00 7.746,85		7.746,85
2.04.001.0010										
I.C.S. 10	0,00	0,00	0,00	0,00	0,00	11.000,00	0,00	0,00 11.000,00		11.000,00
2.04.001.0011										
I.C.S. 11	0,00	0,00	0,00	0,00	0,00	2.500,00	0,00	0,00 2.500,00		2.500,00
2.04.001.0015										
I.C.S. 15	0,00	0,00	0,00	0,00	0,00	3.163,20	3.163,20	0,00 3.163,20		0,00

Data Elaborazione 24-05-2004  
 Pagina 6  
 Parte A

### RENDICONTO FINANZIARIO ENTRATE - ESERCIZIO 2003

CODICE	DESCRIZIONE	G E S T I O N E						D I				C O M P E T E N Z A				
		P R E V I S I O N I		V A R I A Z I O N I		D E F I N I T I V E		R I S C O S S E		S O M M E A C C E R T A T E		D I F F E R E N Z E		R I S P E T T O A L L E		
		INIZIALI	IN AUMENTO	IN DIMINUIZIONE	7 (4+5-6)	8	9 (10-8)	TOTALI	IN +	IN -	11 (10-7)	12 (7-10)	P R E V I S I O N I			
4	5 (7-4)	6 (4-7)	7 (4+5-6)	8	9 (10-8)	10 (8+9)	11 (10-7)	12 (7-10)								
2.04.001.0053	Contributo dalla Regione Campania															
		0,00	0,00	0,00	0,00	0,00	0,00	0,00	0,00	0,00	0,00	0,00	0,00	0,00	0,00	0,00
2.04.001.0055	Contributo Arsia															
		0,00	0,00	0,00	0,00	0,00	0,00	0,00	0,00	0,00	0,00	0,00	0,00	0,00	0,00	0,00
2.04.001.0056	CONTRIBUTO REGIONE CAMPANIA															
		15.000,00	0,00	0,00	15.000,00	4.496,90	10.503,10	15.000,00	15.000,00	0,00	0,00	15.000,00	0,00	0,00	0,00	0,00
2.04.001.0065	Contributo della Regione Sicilia															
		0,00	0,00	0,00	0,00	0,00	0,00	0,00	0,00	0,00	0,00	0,00	0,00	0,00	0,00	0,00
2.04.001.0066	Contributo Regione (PRAL) BIOMASSE															
		0,00	0,00	0,00	0,00	0,00	0,00	0,00	0,00	0,00	0,00	0,00	0,00	0,00	0,00	0,00
2.04.001.0067	CONTRIBUTO REGIONE LAZIO															
		10.000,00	0,00	0,00	10.000,00	0,00	10.000,00	10.000,00	10.000,00	0,00	0,00	10.000,00	0,00	0,00	0,00	0,00















Data Elaborazione 24-05-2004  
Pagina 9  
Parte B

### RENDICONTO FINANZIARIO ENTRATE - ESERCIZIO 2003

CAPITOLO CODICE	G E S T I O N E D E I R E S I D U I A T T I V I				G E S T I O N E D I C A S S A				TOTALE DEI RESIDUI ATTIVI AL TERMINE DELL'ESERCIZIO 23 (9 + 15)		
	RESIDUI ALL'INIZIO DELL'ESERCIZIO	RISCOSSI	RIMASTI DA RISCUOTERE	TOTALI	VARIAZIONI		PREVISIONI	RISCOSSIONI		DIFFERENZE RISPETTO ALLE PREVISIONI	
					IN +	IN -				IN +	IN -
	13	14	15 (16 - 14)	16 (14 + 15)	17 (16 - 13)	18 (13 - 16)	19	20	21 (20 - 19)	22 (19 - 20)	
I.C.S. 57	18.489,14	0,00	18.489,14	18.489,14	0,00	0,00	18.489,14	0,00	18.489,14	18.489,14	18.489,14
2.06.001.0058											
I.C.S. 58	0,00	0,00	0,00	0,00	0,00	0,00	3.186,76	0,00	3.186,76	3.186,76	5.311,26
2.06.001.0068											
I.C.S. 68	12.394,97	12.394,97	0,00	12.394,97	0,00	0,00	12.394,97	12.394,97	0,00	0,00	0,00
2.06.001.0071											
I.C.S. 71	74.006,52	37.003,26	37.003,26	74.006,52	0,00	0,00	74.006,52	37.003,26	37.003,26	37.003,26	37.003,26
2.06.001.0074											
I.C.S. 74	0,00	0,00	0,00	0,00	0,00	0,00	29.280,00	0,00	29.280,00	29.280,00	48.800,00
2.06.001.0078											
I.C.S. 78	5.949,58	0,00	5.949,58	5.949,58	0,00	0,00	5.949,58	0,00	5.949,58	5.949,58	5.949,58

Data Elaborazione 24-05-2004  
Pagina 10  
Parte A

### RENDICONTO FINANZIARIO ENTRATE - ESERCIZIO 2003

CODICE	DESCRIZIONE	G E S T I O N E										D I			C O M P E T E N Z A		
		INIZIALI	P R E V I S I O N I		DEFINITIVE	S O M M E A C C E R T A T E		RISOSTE DA RISCOUTERE	TOTALI ACCERTATI	D I F F E R E N Z E R I S P E T T O A L L E P R E V I S I O N I							
			IN AUMENTO	IN DIMINUZIONE		RISOSTE	RISOSTE			IN +	IN -						
4	5 (7-4)	6 (4-7)	7 (4+5-6)	8	9 (10-8)	10 (8+9)	11 (10-7)	12 (7-10)									
2.06.001.0079	Contributo convenzione "DannoMele anno 2003"	0,00	18.096,00	0,00	18.096,00	0,00	18.096,00	0,00	18.096,00	0,00							
2.06.001.0082	Contributo progetto "Nocciole"																
2.06.001.0084	CONTRIBUTO PROG.ZOOTECNIA	0,00	15.750,00	0,00	15.750,00	0,00	15.750,00	0,00	15.750,00	0,00							
2.06.001.0088	CONTRIBUTO AGRUMICOLTURA	0,00	0,00	0,00	0,00	8.283,55	0,00	8.283,55	8.283,55	8.283,55							
2.06.001.0090	Conv. Ist.Sperimentale Zootecnica "Robot di Mungitura"	46.527,03	0,00	0,00	46.527,03	27.916,21	18.610,82	46.527,03	46.527,03	0,00							
2.06.001.0091	Anticipazione contributo "Liste Varietali"	0,00	22.206,69	0,00	22.206,69	11.103,34	11.103,35	22.206,69	22.206,69	0,00							

Data Elaborazione 24-05-2004  
Pagina 10  
Parte B

### RENDICONTO FINANZIARIO ENTRATE - ESERCIZIO 2003

CAPITOLO CODICE	G E S T I O N E  D E I  R E S I D U I  A T T I V I					G E S T I O N E  D I  C A S S A				TOTALE DEI RESIDUI ATTIVI AL TERMINE DELL'ESERCIZIO 23 (9 + 15)	
	RESIDUI ALL'INIZIO DELL'ESERCIZIO	RISCOSSI	RIMASTI DA RISCUOTERE	VARIAZIONI		TOTALI	PREVISIONI	RISCOSSIONI	DIFFERENZE RISPETTO ALLE PREVISIONI		
				IN +	IN -				IN +		IN -
13	14	15 (16 - 14)	16 (14 + 15)	17 (16 - 13)	18 (13 - 16)	19	20	21 (20 - 19)	22 (19 - 20)	23 (9 + 15)	
2.06.001.0079											
I.C.S. 79	0.00	0.00	0.00	0.00	0.00	0.00	0.00	0.00	0.00	0.00	18.036.00
2.06.001.0082											
I.C.S. 82	0.00	0.00	0.00	0.00	0.00	0.00	0.00	0.00	0.00	0.00	15.750.00
2.06.001.0084											
I.C.S. 84	3.270.20	0.00	3.270.20	0.00	0.00	3.270.20	8.283.55	5.013.35			3.270.20
2.06.001.0088											
I.C.S. 88	15.115.97	0.00	15.115.97	0.00	0.00	61.643.00	27.916.21	33.726.79			33.726.79
2.06.001.0090											
I.C.S. 90	12.399.10	12.390.84	0.00	12.390.84	0.00	12.399.10	12.390.84	8.26			0.00
2.06.001.0091											
I.C.S. 91	0.00	0.00	0.00	0.00	0.00	11.103.35	11.103.34	0.01			11.103.35







Data Elaborazione 24-05-2004  
Pagina 12  
Parte A

### RENDICONTO FINANZIARIO ENTRATE - ESERCIZIO 2003

CODICE	DESCRIZIONE	G E S T I O N E					D I					C O M P E T E N Z A		
		INIZIALI	P R E V I S I O N I		DEFINITIVE	RISOSSE	RIMASTE	TOTALI	D I F F E R E N Z E					
			IN AUMENTO	IN DIMINUZIONE					RISPECTO ALLE	P R E V I S I O N I				
4	5 (7-4)	6 (4-7)	7 (4+5-6)	8	9 (10-8)	10 (8+9)	11 (10-7)	12 (7-10)	IN +	IN -				
3.07.001.0000	VOCE ECONOMICA 1 - Ricavi dalla vendita di prodotti	12.911,42	0,00	0,00	12.911,42	4.066,83	1.722,05	5.788,88			7.122,54			
	<b>Totale V.E. 1</b>	12.911,42	0,00	0,00	12.911,42	4.066,83	1.722,05	5.788,88			7.122,54			
3.07.003	VOCE ECONOMICA 3 - Proventi derivanti dalla prestazione di servizi													
3.07.003.0000	VOCE ECONOMICA 3 - Proventi derivanti dalla prestazione di servizi	0,00	528,53	0,00	528,53	528,53	0,00	528,53			0,00			
3.07.003.0052	PROVENTI DERIVANTI DALLA PRESTAZ. DI SERVIZI CERT.													
		36.151,98	30.000,00	0,00	66.151,98	39.700,94	26.451,04	66.151,98			0,00			
	<b>Totale V.E. 3</b>	36.151,98	30.528,53	0,00	66.680,51	40.229,47	26.451,04	66.680,51			0,00			
	<b>Totale Categoria 7</b>	49.063,40	30.528,53	0,00	79.591,93	44.296,30	28.173,09	72.469,39			1.152,84		8.275,38	



Data Elaborazione 24-05-2004  
Pagina 13  
Parte A

### RENDICONTO FINANZIARIO ENTRATE - ESERCIZIO 2003

CODICE	DESCRIZIONE	G E S T I O N E					C O M P E T E N Z A						
		INIZIALI	P R E V I S I O N I		DEFINITIVE	S O M M E A C C E R T A T E		D I F F E R E N Z E R I S P E T T O A L L E P R E V I S I O N I					
			IN AUMENTO	IN DIMINUZIONE		RISOSSE	RIMASTE DA RISCOUTERE	TOTALI ACCERTATI	IN +	IN -			
4	5 (7 - 4)	6 (4 - 7)	7 (4 + 5 - 6)	8	9 (10 - 8)	10 (8 + 9)	11 (10 - 7)	12 (7 - 10)					
3.08	CATEGORIA 8 - REDDITI E PROVENTI PATRIMONIALI												
3.08.001	VOCE ECONOMICA 1 - Affitto Immobili												
3.08.001.0000	VOCE ECONOMICA 1 - Affitto Immobili												
		2.035,44	0,00	0,00	2.035,44	1.362,86	0,00	1.362,86					672,58
	<b>Totale V.E. 1</b>	2.035,44	0,00	0,00	2.035,44	1.362,86	0,00	1.362,86					672,58
3.08.003	VOCE ECONOMICA 3 - Interessi attivi su mutui, depositi e conti correnti												
3.08.003.0000	VOCE ECONOMICA 3 - Interessi attivi su mutui, depositi e conti correnti												
		0,00	0,00	0,00	0,00	39,58	0,00	39,58					39,58
	<b>Totale V.E. 3</b>	0,00	0,00	0,00	0,00	39,58	0,00	39,58					39,58
	<b>Totale Categoria 8</b>	2.035,44	0,00	0,00	2.035,44	1.402,44	0,00	1.402,44					672,58

Data Elaborazione 24-05-2004  
 Pagina 13  
 Parte B

**RENDICONTO FINANZIARIO ENTRATE - ESERCIZIO 2003**

CAPITOLO CODICE	G E S T I O N E  D E I  R E S I D U I  A T T I V I				G E S T I O N E  D I  C A S S A				TOTALE DEI RESIDUI ATTIVI AL TERMINE DELL'ESERCIZIO 23 (9 + 15)	
	RESIDUI ALL'INIZIO DELL'ESERCIZIO 13	RISCOSSI 14	RIMASTI DA RISCUOTERE 15 (16 - 14)	TOTALI 16 (14 + 15)	VARIAZIONI		PREVISIONI 19	RISCOSSIONI 20		DIFFERENZE RISPETTO ALLE PREVISIONI
				IN + 17 (16 - 13)	IN - 18 (13 - 16)			IN + 21 (20 - 19)	IN - 22 (19 - 20)	
3.08										
3.08.001										
3.08.001.0000										
I.C.S.0	0.00	0.00	0.00	0.00	0.00	0.00	2.035.44	1.362.86		672.58
I.V.E.1	0.00	0.00	0.00	0.00	0.00	0.00	2.035.44	1.362.86		672.58
3.08.003										
3.08.003.0000										
I.C.S.0	0.00	0.00	0.00	0.00	0.00	0.00	0.00	39.58	39.58	0.00
I.V.E.1	0.00	0.00	0.00	0.00	0.00	0.00	0.00	39.58	39.58	0.00
I.Categoria R	0.00	0.00	0.00	0.00	0.00	0.00	2.035.44	1.402.44	39.58	672.58





Data Elaborazione 24-05-2004  
 Pagina 15  
 Parte A

### RENDICONTO FINANZIARIO ENTRATE - ESERCIZIO 2003

CODICE	DESCRIZIONE	G E S T I O N E										D I			C O M P E T E N Z A		
		P R E V I S I O N I		V A R I A Z I O N I		D E F I N I T I V E		R I S C O S S E		R I M A S T E		T O T A L I		D I F F E R E N Z E			
		INIZIALI	IN AUMENTO	IN DIMINUIZIONE	7 (4+5-6)	8	9 (10-8)	10 (8+9)	IN +	IN -							
	4	5 (7-4)	6 (4-7)									11 (10-7)	12 (7-10)				
5.15.001.0000	VOCE ECONOMICA 1 - Finanziamenti MAF per spese in conto capitale	0,00	0,00	0,00	0,00	0,00	0,00	0,00	0,00	0,00	0,00	0,00	0,00				
5.15.001.0017	VOCE ECONOMICA 1 - Finanziamenti MAF per spese in conto capitale	0,00	90.062,28	0,00	90.062,28	0,00	90.062,28	45.031,14	45.031,14	0,00	90.062,28	0,00	0,00				
5.15.001.0077	Finanziamenti MIPA (Carro Freno)	0,00	0,00	0,00	0,00	0,00	0,00	0,00	0,00	0,00	0,00	0,00	0,00				
5.15.001.0083	FINANZIAMENTI MIPA PER SPESE IN CONTO CAPITALE (SIPRE)	0,00	0,00	0,00	0,00	0,00	0,00	0,00	0,00	0,00	0,00	0,00	0,00				
	<b>Totale V.E. 1</b>	0,00	90.062,28	0,00	90.062,28	0,00	90.062,28	45.031,14	45.031,14	0,00	90.062,28	0,00	0,00				
	<b>Totale Categoria 15</b>	0,00	90.062,28	0,00	90.062,28	0,00	90.062,28	45.031,14	45.031,14	0,00	90.062,28	0,00	0,00				
	<b>Totale Titolo 5</b>	0,00	90.062,28	0,00	90.062,28	0,00	90.062,28	45.031,14	45.031,14	0,00	90.062,28	0,00	0,00				



Data Elaborazione 24-05-2004  
 Pagina 15  
 Parte B

### RENDICONTO FINANZIARIO ENTRATE - ESERCIZIO 2003

CAPITOLO CODICE	G E S T I O N E D E I R E S I D U I A T T I V I				G E S T I O N E D I C A S S A						TOTALE DEI RESIDUI ATTIVI AL TERMINE DELL'ESERCIZIO 23 (9 + 15)		
	RESIDUI ALL'INIZIO DELL'ESERCIZIO 13	RISCOSSI	RIMASTI DA RISCUOTERE 15 (16 - 14)	TOTALI 16 (14 + 15)	VARIAZIONI		PREVISIONI 19	RISCOSSIONI 20	DIFFERENZE RISPETTO ALLE PREVISIONI				
					IN + 17 (16 - 13)	IN - 18 (13 - 16)			IN + 21 (20 - 19)	IN - 22 (19 - 20)			
5.15.001.0000													
I.C.S.0	171.473.44	19.940.40	151.533.04	171.473.44	0.00	0.00	171.473.44	19.940.40		151.533.04		151.533.04	151.533.04
5.15.001.0017													
I.C.S.17	0.00	0.00	0.00	0.00	0.00	0.00	90.062.28	45.031.14		45.031.14		45.031.14	45.031.14
5.15.001.0077													
I.C.S.77	962.84	0.00	0.00	0.00	0.00	-962.84	962.84	0.00		962.84		962.84	0.00
5.15.001.0083													
I.C.S.83	3.239.663.96	1.333.683.61	1.905.980.35	3.239.663.96	0.00	0.00	3.239.663.96	1.333.683.61		1.905.980.35		1.905.980.35	1.905.980.35
I.V.F.1	3.412.100.24	1.353.624.01	2.057.513.39	3.411.137.40	0.00	-962.84	3.502.162.52	1.398.655.15		2.103.507.37		2.102.544.53	2.102.544.53
I.Categoria.15	3.412.100.24	1.353.624.01	2.057.513.39	3.411.137.40	0.00	-962.84	3.502.162.52	1.398.655.15		2.103.507.37		2.102.544.53	2.102.544.53
I.Titolo.5	3.412.100.24	1.353.624.01	2.057.513.39	3.411.137.40	0.00	-962.84	3.502.162.52	1.398.655.15		2.103.507.37		2.102.544.53	2.102.544.53











Data Elaborazione 24-05-2004  
 Pagina 18  
 Parte B

**RENDICONTO FINANZIARIO ENTRATE - ESERCIZIO 2003**

CAPITOLO CODICE	G E S T I O N E  D E I  R E S I D U I  A T T I V I				G E S T I O N E  D I  C A S S A				TOTALE DEI RESIDUI ATTIVI AL TERMINE DELL'ESERCIZIO 23 (9 + 15)		
	RESIDUI ALL'INIZIO DELL'ESERCIZIO 13	RISCOSSI 14	RIMASTI DA RISCUOTERE 15 (16 - 14)	TOTALI 16 (14 + 15)	VARIAZIONI		PREVISIONI 19	RISCOSSIONI		DIFFERENZE RISPETTO ALLE PREVISIONI	
					IN + 17 (16 - 13)	IN - 18 (13 - 16)				IN + 21 (20 - 19)	IN - 22 (19 - 20)
I.C.S.0	591.06	0.00	591.06	591.06	0.00	0.00	7.822.25	148.725.44	140.903.19	47.292.32	
I.V.E.9	591.06	0.00	591.06	591.06	0.00	0.00	7.822.25	148.725.44	140.903.19	47.292.32	
I Categoria 22	9.260.49	2.236.06	6.896.15	9.132.41	0.00	-128.08	242.858.19	370.552.72	192.861.85	133.828.18	
I Titolo 7	9.260.49	2.236.06	6.896.35	9.132.41	0.00	-128.08	242.858.19	370.552.72	192.861.85	133.828.18	

Data Elaborazione 24-05-2004  
 Pagina 19  
 Parte A

### RENDICONTO FINANZIARIO ENTRATE - ESERCIZIO 2003

CODICE	DESCRIZIONE	G E S T I O N E						D I				C O M P E T E N Z A		
		INIZIALI	P R E V I S I O N I		DEFINITIVE	S O M M E A C C E R T A T E		RISOSSE	RIMASTE DA RISCOUTERE	TOTALI ACCERTATI	D I F F E R E N Z E			
			IN AUMENTO	IN DIMINUZIONE		RISOSSE	RIMASTE DA RISCOUTERE				TOTALI ACCERTATI	R I S P E T T O A L L E		
												P R E V I S I O N I		P R E V I S I O N I
4	5 (7-4)	6 (4-7)	7 (4+5-6)	8	9 (10-8)	10 (8+9)	11 (10-7)	12 (7-10)	IN +	IN -				
	<b>RIEPILOGO ENTRATE</b>													
	Totale Titolo 1	0,00	0,00	0,00	0,00	0,00	0,00	0,00	0,00	0,00	0,00	0,00	0,00	0,00
	Totale Titolo 2	728.188,28	821.936,22	0,00	1.550.124,50	1.195.270,27	1.195.270,27	361.585,57	1.556.855,94	8.283,55	1.552,11	1.552,11	8.283,55	1.552,11
	Totale Titolo 3	56.521,64	35.972,66	0,00	92.494,30	62.472,85	62.472,85	28.995,92	91.468,77	7.922,43	8.947,96	8.947,96	7.922,43	8.947,96
	Totale Titolo 4	0,00	0,00	0,00	0,00	0,00	0,00	0,00	0,00	0,00	0,00	0,00	0,00	0,00
	Totale Titolo 5	0,00	90.062,28	0,00	90.062,28	45.031,14	45.031,14	45.031,14	90.062,28	0,00	0,00	0,00	0,00	0,00
	Totale Titolo 6	0,00	0,00	0,00	0,00	0,00	0,00	0,00	0,00	0,00	0,00	0,00	0,00	0,00
	Totale Titolo 7	153.387,70	110.350,00	0,00	263.737,70	368.316,66	368.316,66	126.932,03	495.248,69	241.234,73	9.723,74	9.723,74	241.234,73	9.723,74
	<b>TOTALE TITOLI ENTRATE</b>	938.097,62	1.058.321,16	0,00	1.996.418,78	1.671.090,92	1.671.090,92	562.544,76	2.233.635,68	257.440,71	20.223,81	20.223,81	257.440,71	20.223,81
	AVANZO DI AMMINISTRAZIONE	1.941.755,21	147.913,27	0,00	2.089.668,48									
	<b>TOTALE ENTRATE</b>	2.879.852,83	1.206.234,43	0,00	4.086.087,26	1.671.090,92	1.671.090,92	562.544,76	2.233.635,68	257.440,71	20.223,81	20.223,81	257.440,71	20.223,81



Data Elaborazione 24-05-2004  
Pagina 19  
Parte B

### RENDICONTO FINANZIARIO ENTRATE - ESERCIZIO 2003

CAPITOLO	GESTIONE DEI RESIDUI ATTIVI					GESTIONE DI CASSA				TOTALE DEI RESIDUI ATTIVI AL TERMINE DELL'ESERCIZIO	
	RESIDUI ALL'INIZIO DELL'ESERCIZIO	RISCOSSI	RIMASTI DA RISCUOTERE	TOTALI	VARIAZIONI	PREVISIONI	RISCOSSIONI	DIFFERENZE RISPETTO ALLE PREVISIONI	IN +		IN -
CODICE	13	14	15 (16-14)	16 (14+15)	17 (16-13)	18 (13-16)	19	20	21 (20-19)	22 (19-20)	23 (9+15)
C	0,00	0,00	0,00	0,00	0,00	0,00	0,00	0,00	0,00	0,00	0,00
C	1.646.626,87	746.703,71	874.187,65	1.620.891,36	0,00	-25.735,51	2.934.943,17	1.941.973,98	0,00	992.969,19	1.235.773,32
C	70.877,80	24.422,19	45.906,72	70.328,91	0,00	-548,89	188.936,87	86.895,04	0,00	102.041,83	74.902,64
C	0,00	0,00	0,00	0,00	0,00	0,00	0,00	0,00	0,00	0,00	0,00
C	3.412.100,24	1.353.624,01	2.057.513,39	3.411.137,40	0,00	-962,84	3.502.162,52	1.398.655,15	0,00	2.103.507,37	2.102.544,53
C	0,00	0,00	0,00	0,00	0,00	0,00	0,00	0,00	0,00	0,00	0,00
C	9.260,49	2.236,06	6.896,35	9.132,41	0,00	-128,08	242.858,19	370.552,72	127.694,53	0,00	133.828,38
C	5.138.865,40	2.126.985,97	2.984.504,11	5.111.490,08	0,00	-27.375,32	6.868.900,75	3.798.076,89	0,00	3.070.823,86	3.547.048,87

Data Elaborazione 24-05-2004  
Pagina 1  
Parte A

### RENDICONTO FINANZIARIO SPESE - ESERCIZIO 2003

CODICE	DESCRIZIONE	G E S T I O N E						D I				C O M P E T E N Z A		
		P R E V I S I O N I		V A R I A Z I O N I		D E F I N I T I V E	P A G A T E	R I M A S T E	T O T A L I	D I F F E R E N Z E				
		I N I Z I A L I	I N A U M E N T O	I N D I M I N U Z I O N E	I N D I M I N U Z I O N E					I N +	R I S P E T T O A L L E P R E V I S I O N I			
4	5 (7-4)	6 (4-7)	7 (4+5-6)	8	9 (10-8)	10 (8+9)	11 (10-7)	12 (7-10)						
1	DISAVANZO DI AMMINISTRAZIONE	0,00	0,00	0,00	0,00									
1.01	TITOLO 1 - SPESE CORRENTI													
1.01.001	CATEGORIA 1 - SPESE PER GLI ORGANI DELL'ENTE													
1.01.001.0000	VOCE ECONOMICA 1 - Compensi al presidente													
		60.487,92	0,00	0,00	60.487,92	60.487,92	0,00	60.487,92	0,00	60.487,92	0,00			
	Totale V.E. 1	60.487,92	0,00	0,00	60.487,92	60.487,92	0,00	60.487,92	0,00	60.487,92	0,00			
1.01.003	VOCE ECONOMICA 3 - Compenso ai componenti il Collegio Revisori Conti													
1.01.003.0000	VOCE ECONOMICA 3 - Compenso ai componenti il Collegio Revisori Conti													
		6.817,23	0,00	770,00	6.047,23	3.021,24	3.025,99	6.047,23	0,00	6.047,23	0,00			
	Totale V.E. 3	6.817,23	0,00	770,00	6.047,23	3.021,24	3.025,99	6.047,23	0,00	6.047,23	0,00			

Data Elaborazione 24-05-2004  
 Pagina 1  
 Parte B

**RENDICONTO FINANZIARIO SPESE - ESERCIZIO 2003**

CAPITOL CODICE	G E S T I O N E  D E I  R E S I D U I  P A S S I V I				G E S T I O N E  D I  C A S S A				TOTALE DEI RESIDUI PASSIVI AL TERMINE DELL'ESERCIZIO		
	RESIDUI ALL'INIZIO DELL'ESERCIZIO	PAGATI	RIMASTI DA PAGARE	TOTALI	VARIAZIONI		PREVISIONI	PAGAMENTI		DIFFERENZE RISPETTO ALLE PREVISIONI	
	13	14	15 (16 - 14)	16 (14 + 15)	IN + 17 (16 - 13)	IN - 18 (13 - 16)	19	20	IN + 21 (20 - 19)	IN - 22 (19 - 20)	23 (9 + 15)
1											
1.01											
1.01.001											
1.01.001.0000											
I.C.S.0	0.00	0.00	0.00	0.00	0.00	0.00	60.487.92	60.487.92	0.00	0.00	0.00
I.V.E.1	0.00	0.00	0.00	0.00	0.00	0.00	60.487.92	60.487.92	0.00	0.00	0.00
1.01.003											
1.01.003.0000											
I.C.S.0	0.00	0.00	0.00	0.00	0.00	0.00	6.047.23	3.021.24	0.00	3.025.99	3.025.99
I.V.E.1	0.00	0.00	0.00	0.00	0.00	0.00	6.047.23	3.021.24	0.00	3.025.99	3.025.99













Data Elaborazione 24-05-2004  
 Pagina 4  
 Parte B

**RENDICONTO FINANZIARIO SPESE - ESERCIZIO 2003**

CAPITOLO	GESTIONE DEI RESIDUI PASSIVI				GESTIONE DI CASSA				TOTALE DEI RESIDUI PASSIVI AL TERMINE DELL'ESERCIZIO 23 (9 + 15)		
	RESIDUI ALL'INIZIO DELL'ESERCIZIO	PAGATI	RIMASTI DA PAGARE	TOTALI	VARIAZIONI		DIFFERENZE RISPETTO ALLE PREVISIONI				
CODICE	13	14	15 (16 - 14)	16 (14 + 15)	17 (16 - 13)	18 (13 - 16)	19	20	21 (20 - 19)	22 (19 - 20)	23 (9 + 15)
I.C.S. 52	0.00	0.00	0.00	0.00	0.00	0.00	1.150.39	1.150.39	0.00	0.00	0.00
1.02.001.0056											
I.C.S. 56	0.00	0.00	0.00	0.00	0.00	0.00	6.216.00	6.216.00	0.00	0.00	0.00
1.02.001.0065											
I.C.S. 65	0.00	0.00	0.00	0.00	0.00	0.00	2.582.28	0.00	0.00	2.582.28	0.00
1.02.001.0067											
I.C.S. 67	0.00	0.00	0.00	0.00	0.00	0.00	2.200.00	2.200.00	0.00	0.00	0.00
1.02.001.0071											
I.C.S. 71	0.00	0.00	0.00	0.00	0.00	0.00	11.070.25	5.055.71	0.00	6.014.54	0.00
1.02.001.0072											
I.C.S. 72	0.00	0.00	0.00	0.00	0.00	0.00	20.101.05	20.101.05	0.00	0.00	0.00

Data Elaborazione 24-05-2004  
Pagina 5  
Parte A

### RENDICONTO FINANZIARIO SPESE - ESERCIZIO 2003

CODICE	DESCRIZIONE	G E S T I O N E										C O M P E T E N Z A		
		P R E V I S I O N I		S O M M E I M P E G N A T E			D I F F E R E N Z E R I S P E T T O A L L E P R E V I S I O N I			IN +	IN -	IN -		
		INIZIALI	IN AUMENTO	IN DIMINUZIONE	DEFINITIVE	PAGATE	RIMASTE DA PAGARE	TOTALI	IMPEGNATI					
4	5 (7-4)	6 (4-7)	7 (4+5-6)	8	9 (10-8)	10 (8+9)	11 (10-7)	12 (7-10)						
1.02.001.0074	Stipendi ed altri assegni fissi personale impiegatizio "Progetto PANACEA"	0,00	13.440,00	0,00	13.440,00	2.227,45	0,00	2.227,45					11.212,55	
1.02.001.0083	Stipendi ed altri assegni fissi personale impiegatizio (SIFRE)													39.102,72
1.02.001.0089	STIPENDI ED ALTRI ASSEGNI FISSI AL PERSONALE IMPIEGATIZIO (BANCO MOBILE)													
		14.098,77	27.795,96	1.658,63	40.236,10	22.573,47	80,55	22.654,02					17.582,08	
	<b>Totale V.E. 1</b>	245.203,24	173.403,22	12.265,23	406.341,23	274.053,03	20.254,03	294.307,06					112.034,17	
1.02.002	VOCE ECONOMICA 2 - Stipendi ed altri assegni al personale operato													
1.02.002.0000	VOCE ECONOMICA 2 - Stipendi ed altri assegni al personale operato													
		188.506,76	53.799,15	0,00	242.305,91	236.753,60	0,00	236.753,60					5.552,31	

Data Elaborazione 24-05-2004  
Pagina 5  
Parte B

### RENDICONTO FINANZIARIO SPESE - ESERCIZIO 2003

CAPITOLO CODICE	GESTIONE DEI RESIDUI PASSIVI					GESTIONE DI CASSA				TOTALE DEI RESIDUI PASSIVI AL TERMINE DELL'ESERCIZIO 23 (9 + 15)		
	RESIDUI ALL'INIZIO DELL'ESERCIZIO 13	PAGATI 14	RIMASTI DA PAGARE 15 (16 - 14)	VARIAZIONI		PREVISIONI	PAGAMENTI	DIFFERENZE RISPETTO ALLE PREVISIONI				
				TOTALI 16 (14 + 15)	IN + 17 (16 - 13)			IN - 18 (13 - 16)	IN + 21 (20 - 19)		IN - 22 (19 - 20)	
1.02.001.0074												
I.C.S.74	0.00	0.00	0.00	0.00	0.00	13.440.00	2.222.45		11.212.55			0.00
1.02.001.0083												
I.C.S.83	0.00	0.00	0.00	0.00	0.00	208.126.91	168.440.93		39.685.98			583.26
1.02.001.0089												
I.C.S.88	0.00	0.00	0.00	0.00	0.00	40.236.10	22.573.47		17.662.63			60.55
I.V.F.1	0.00	0.00	0.00	0.00	0.00	380.801.23	274.053.03		106.748.20			20.258.03
1.02.002												
1.02.002.0000												
I.C.S.0	0.00	0.00	0.00	0.00	0.00	242.305.91	236.753.60		5.552.31			0.00

Data Elaborazione 24-05-2004  
 Pagina 6  
 Parte A

**RENDICONTO FINANZIARIO SPESE - ESERCIZIO 2003**

CODICE	DESCRIZIONE	G E S T I O N E						C O M P E T E N Z A					
		P R E V I S I O N I		D I		S O M M E I M P E G N A T E		D I F F E R E N Z E R I S P E T T O A L L E P R E V I S I O N I		IN+	IN-		
		INIZIALI	IN AUMENTO	IN DIMINUZIONE	DEFINITIVE	PAGATE	RIMASTE DA PAGARE	TOTALI IMPEGNATI	IN+			IN-	
4	5 (7-4)	6 (4-7)	7 (4+5-6)	8	9 (10-8)	10 (8+9)	11 (10-7)	12 (7-10)					
1.02.002.0011	STIPENDI ED ALTRI ASSEGNI AL PERSONALE OPERAIO ARSIAL (BIOCCA)	0,00	1.593,00	0,00	1.593,00	1.593,00	0,00	1.593,00	0,00				
1.02.002.0014	STIPENDI E ALTRI ASSEGNI AL PERS. OPERAIO DETASSE	0,00	7.650,00	0,00	7.650,00	0,00	0,00	0,00	0,00				7.650,00
1.02.002.0015	STIPENDI E ASSEGNI AL PERSONALE OPERAIO REGIONE LOMBARDA	0,00	2.306,20	0,00	2.306,20	0,00	0,00	0,00	0,00				2.306,20
1.02.002.0016	VOCE ECONOMICA 2 - Stipendi ed altri assegni al personale operato	0,00	2.328,00	0,00	2.328,00	0,00	0,00	2.328,00	0,00				2.328,00
1.02.002.0050	Stipendi e assegni al personale operato (SAGIT)	8.649,02	780,00	0,00	9.429,02	9.375,16	0,00	9.375,16	0,00				53,86

Data Elaborazione 24-05-2004  
 Pagina 6  
 Parte B

**RENDICONTO FINANZIARIO SPESE - ESERCIZIO 2003**

CAPITOLO CODICE	G E S T I O N E  D E I  R E S I D U I  P A S S I V I						G E S T I O N E  D I  C A S S A				TOTALE DEI RESIDUI PASSIVI AL TERMINE DELL'ESERCIZIO 23 (9 + 15)	
	RESIDUI ALL'INIZIO DELL'ESERCIZIO 13	PAGATI 14	RIMASTI DA PAGARE 15 (16 - 14)	VARIAZIONI		TOTALI 16 (14 + 15)	PREVISIONI 19	PAGAMENTI 20	DIFFERENZE RISPETTO ALLE PREVISIONI			
				IN + 17 (16 - 13)	IN - 18 (13 - 16)				IN + 21 (20 - 19)	IN - 22 (19 - 20)		
1.02.002.0011	0.00	0.00	0.00	0.00	0.00	0.00	1.593.00	1.593.00	0.00	0.00	0.00	0.00
I.C.S. 11	0.00	0.00	0.00	0.00	0.00	0.00	1.593.00	1.593.00	0.00	0.00	0.00	0.00
1.02.002.0014	0.00	0.00	0.00	0.00	0.00	0.00	4.650.00	0.00	0.00	4.650.00	0.00	0.00
I.C.S. 14	0.00	0.00	0.00	0.00	0.00	0.00	4.650.00	0.00	0.00	4.650.00	0.00	0.00
1.02.002.0015	0.00	0.00	0.00	0.00	0.00	0.00	2.306.20	0.00	0.00	2.306.20	0.00	0.00
I.C.S. 15	0.00	0.00	0.00	0.00	0.00	0.00	2.306.20	0.00	0.00	2.306.20	0.00	0.00
1.02.002.0016	0.00	0.00	0.00	0.00	0.00	0.00	2.328.00	0.00	0.00	2.328.00	0.00	0.00
I.C.S. 16	0.00	0.00	0.00	0.00	0.00	0.00	2.328.00	0.00	0.00	2.328.00	0.00	0.00
1.02.002.0050	0.00	0.00	0.00	0.00	0.00	0.00	9.429.02	9.375.16	0.00	53.86	0.00	0.00
I.C.S. 50	0.00	0.00	0.00	0.00	0.00	0.00	9.429.02	9.375.16	0.00	53.86	0.00	0.00





Data Elaborazione 24-05-2004  
Pagina 8  
Parte A

### RENDICONTO FINANZIARIO SPESE - ESERCIZIO 2003

C A P I T O L O	D E S C R I Z I O N E	G E S T I O N E										D I			C O M P E T E N Z A		
		I N I Z I A L I		V A R I A Z I O N I		D E F I N I T I V E		P A G A T E		R I M A S T E		T O T A L I		D I F F E R E N Z E		R I S P E T T O A L L E	
		IN AJUMENTO	IN DIMINUZIONE	IN AJUMENTO	IN DIMINUZIONE	DEFINITIVE	PAGATE	DA PAGARE	TOTALI	IN +	IN -	IN +	IN -	IN +	IN -	IN +	IN -
C O D I C E		5 (7-4)	6 (4-7)	7 (4+5-6)	8	9 (10-8)	10 (8+9)	11 (10-7)	12 (7-10)								
1.02.003.0000	VOCE ECONOMICA 3 - Compensi per lavoro straordinario al personale impiegatizio	2.582,28	0,00	2.582,28	0,00	2.582,28	0,00	2.582,28	0,00	2.582,28	0,00	0,00	0,00				
1.02.003.0014	COMPENSO X LAVORO STRAORDINARIO DETASF	0,00	332,00	332,00	0,00	332,00	0,00	332,00	0,00	332,00	0,00	0,00	0,00				332,00
1.02.003.0049	Compensi per lavoro straordinario al pers. impiegatizio (Piante Officiali)	516,46	0,00	459,25	57,21	57,21	57,21	57,21	0,00	57,21	0,00	57,21	0,00				0,00
1.02.003.0052	Compensi per lavoro straordinario al personale impiegatizio (CERTIFICAZIONI)	0,00	1.164,90	1.164,90	0,00	0,00	0,00	0,00	0,00	0,00	0,00	0,00	0,00				0,00
1.02.003.0056	Compensi per lavoro straordinario (REGIONE CAMPANIA)	500,00	0,00	500,00	0,00	500,00	12,13	12,13	0,00	12,13	0,00	12,13	0,00				487,87



Data Elaborazione 24-05-2004  
 Pagina 8  
 Parte B

**RENDICONTO FINANZIARIO SPESE - ESERCIZIO 2003**

CAPITOLO CODICE	G E S T I O N E  D E I  R E S I D U I  P A S S I V I					G E S T I O N E  D I  C A S S A				TOTALE DEI RESIDUI PASSIVI AL TERMINE DELL'ESERCIZIO 23 (9 + 15)	
	RESIDUI ALL'INIZIO DELL'ESERCIZIO 13	PAGATI 14	RIMASTI DA PAGARE 15 (16 - 14)	VARIAZIONI		PREVISIONI 19	PAGAMENTI 20	DIFFERENZE RISPETTO ALLE PREVISIONI			
				IN + 17 (16 + 13)	IN - 18 (13 - 16)			IN + 21 (20 - 19)	IN - 22 (19 - 20)		
TOTALI	16 (14 + 15)	17 (16 + 13)	18 (13 - 16)	19	20	21 (20 - 19)	22 (19 - 20)	23 (9 + 15)			
1.02.003.0000											
I.C.S. 0	0.00	0.00	0.00	0.00	0.00	2.582,28	2.582,28	0.00	0.00	0.00	0.00
1.02.003.0014											
I.C.S. 14	0.00	0.00	0.00	0.00	0.00	332,00	0.00	332,00	0.00	0.00	0.00
1.02.003.0049											
I.C.S. 49	0.00	0.00	0.00	0.00	0.00	57,21	57,21	0.00	0.00	0.00	0.00
1.02.003.0052											
I.C.S. 52	0.00	0.00	0.00	0.00	0.00	0.00	0.00	0.00	0.00	0.00	0.00
1.02.003.0056											
I.C.S. 56	0.00	0.00	0.00	0.00	0.00	500,00	12,13	487,87	0.00	0.00	0.00

Data Elaborazione 24-05-2004  
Pagina 9  
Parte A

### RENDICONTO FINANZIARIO SPESE - ESERCIZIO 2003

CODICE	DESCRIZIONE	G E S T I O N E						D I				C O M P E T E N Z A		
		I N I Z I A L I		V A R I A Z I O N I		D E F I N I T I V E	P A G A T E	R I M A S T E	T O T A L I	D I F F E R E N Z E		I N -		
		IN AUMENTO	IN DIMINUZIONE	IN +	RISPETTO ALLE PREVISIONI									
4	5 (7-4)	6 (4-7)	7 (4+5-6)	8	9 (10-8)	10 (8+9)	11 (10-7)	12 (7-10)						
1.02.003.0067	Compensi per lavoro straordinario personale impiegatizio (REGIONE LAZIO)	300,00	0,00	0,00	300,00	0,00	300,00	0,00	300,00	0,00				
1.02.003.0071	Compensi per lavoro straordinario al personale impiegatizio (DIFESA SUOLO)	253,72	0,00	0,00	253,72	0,00	0,00	0,00	0,00	0,00		253,72		
1.02.003.0072	COMPENSO X LAVORO STRAORDINARIO IMP.DETASF	516,46	1.383,85	691,93	1.208,38	1.124,85	1.124,85	0,00	1.124,85	83,53				
1.02.003.0074	Compensi per lavoro straordinario personale impiegatizio "progetto PANACEA"	0,00	440,00	440,00	0,00	0,00	0,00	0,00	0,00	0,00				
1.02.003.0083	Compensi per lavoro straordinario al pers. imp. (SIPRE)	1.032,91	4.300,50	0,00	5.333,41	4.052,01	4.052,01	0,00	4.052,01	1.281,40				

Data Elaborazione 24-05-2004  
Pagina 9  
Parte B

### RENDICONTO FINANZIARIO SPESE - ESERCIZIO 2003

CAPITOLO CODICE	GESTIONE DEI RESIDUI PASSIVI				GESTIONE DI CASSA				TOTALE DEI RESIDUI PASSIVI AL TERMINE DELL'ESERCIZIO	
	RESIDUI ALL'INIZIO DELL'ESERCIZIO	PAGATI	RIMASTI DA PAGARE	TOTALI	VARIAZIONI		DIFFERENZE RISPETTO ALLE PREVISIONI			
					IN +	IN -	IN +	IN -		
13	14	15 (16 - 14)	16 (14 + 15)	17 (16 - 13)	18 (13 - 16)	19	20	21 (20 - 19)	22 (19 - 20)	23 (9 + 15)
1.02.003.0067										
I.C.S. 67	0.00	0.00	0.00	0.00	0.00	300.00	300.00	0.00	0.00	0.00
1.02.003.0071										
I.C.S. 71	0.00	0.00	0.00	0.00	0.00	253.72	0.00	0.00	253.72	0.00
1.02.003.0072										
I.C.S. 72	0.00	0.00	0.00	0.00	0.00	1.204.36	1.129.65	0.00	81.53	0.00
1.02.003.0074										
I.C.S. 74	0.00	0.00	0.00	0.00	0.00	0.00	0.00	0.00	0.00	0.00
1.02.003.0083										
I.C.S. 83	0.00	0.00	0.00	0.00	0.00	5.333.41	4.052.01	0.00	1.281.40	0.00

Data Elaborazione 24-05-2004  
 Pagina 10  
 Parte A

**RENDICONTO FINANZIARIO SPESE - ESERCIZIO 2003**

CODICE	DESCRIZIONE	G E S T I O N E						D I				C O M P E T E N Z A		
		INIZIALI	P R E V I S I O N I		DEFINITIVE	S O M M E I M P E G N A T E		RIMASTE DA PAGARE	TOTALI IMPEGNATI	D I F F E R E N Z E		IN -		
			IN AUMENTO	IN DIMINUZIONE		P A G A T E	I M P E G N A T E			I N +	R I S P E T T O A L L E P R E V I S I O N I			
													5 (7 - 4)	6 (4 - 7)
1.02.003.0089	COMPENSO STRAORDINARIO AL PERS. IMPIEGATIZIO (BANCO MOBILE)	154,94	677,61	0,00	832,55	499,86	0,00	499,86						332,69
	<b>Totale V.E. 3</b>	5.856,77	8.298,86	2.756,08	11.359,55	8.628,34	0,00	8.628,34						2.771,21
1.02.004	VOCE ECONOMICA 4 - Compensi per lavoro straordinario al personale operato													
1.02.004.0000	VOCE ECONOMICA 4 - Compensi per lavoro straordinario al personale operato													
		12.136,79	9.500,00	500,00	21.136,79	18.854,08	0,00	18.854,08						2.282,71
1.02.004.0014	COMPENSO X LAVORO STRAORDINARIO OPERAI DETASF													
		0,00	230,00	0,00	230,00	0,00	0,00	0,00						230,00
1.02.004.0050	COMPENSO LAVORO STRAORD. PERS. OP. SAGIT													
		1.200,05	0,00	0,00	1.200,05	1.190,89	0,00	1.190,89						9,16

Data Elaborazione 24-05-2004  
 Pagina 10  
 Parte B

**RENDICONTO FINANZIARIO SPESE - ESERCIZIO 2003**

CAPITOLO CODICE	G E S T I O N E D E I R E S I D U I P A S S I V I					G E S T I O N E D I C A S S A			TOTALE DEI RESIDUI PASSIVI AL TERMINE DELL'ESERCIZIO 23 (9 + 15)	
	RESIDUI ALL'INIZIO DELL'ESERCIZIO 13	PAGATI 14	RIMASTI DA PAGARE 15 (16 - 14)	V A R I A Z I O N I		TOTALI 16 (14 + 15)	PREVISIONI 19	D I F F E R E N Z E R I S P E T T O A L L E P R E V I S I O N I		
				IN + 17 (16 - 13)	IN - 18 (13 - 16)			IN + 21 (20 - 19)		IN - 22 (19 - 20)
1.02.003.0089							20			
I.C.S.RR	0,00	0,00	0,00	0,00	0,00	832,55	499,86		332,69	
I.V.E.3	0,00	0,00	0,00	0,00	0,00	11.399,55	8.628,34		2.771,21	
1.02.004										
1.02.004.0000										
I.C.S.O	0,00	0,00	0,00	0,00	0,00	21.336,79	18.854,08		2.282,71	
1.02.004.0014										
I.C.S.14	0,00	0,00	0,00	0,00	0,00	230,00	0,00		230,00	
1.02.004.0050										
I.C.S.50	0,00	0,00	0,00	0,00	0,00	1.200,05	1.190,89		9,16	



Data Elaborazione 24-05-2004  
 Pagina 11  
 Parte B

### RENDICONTO FINANZIARIO SPESE - ESERCIZIO 2003

CAPITOLO CODICE	G E S T I O N E  D E I  R E S I D U I  P A S S I V I				G E S T I O N E  D I  C A S S A				TOTALE DEI RESIDUI PASSIVI AL TERMINE DELL'ESERCIZIO		
	RESIDUI ALL'INIZIO DELL'ESERCIZIO	PAGATI	RIMASTI DA PAGARE	TOTALI	VARIAZIONI		PREVISIONI	PAGAMENTI		DIFFERENZE RISPETTO ALLE PREVISIONI	
	13	14	15 (16 - 14)	16 (14 + 15)	IN + 17 (16 - 13)	IN - 18 (13 - 16)	19	20	IN + 21 (20 - 19)	IN - 22 (19 - 20)	23 (9 + 15)
1.02.004.0052											
I.C.S. 52	0.00	0.00	0.00	0.00	0.00	0.00	1.714.61	869.60		845.01	0.00
1.02.004.0083											
I.C.S. 83	0.00	0.00	0.00	0.00	0.00	0.00	500.00	81.08		418.92	0.00
I.V.E. 4	0.00	0.00	0.00	0.00	0.00	0.00	24.781.45	20.985.65		3.785.80	0.00
1.02.005											
1.02.005.0000											
I.C.S. 0	1.215.58	904.40	311.18	1.215.58	0.00	0.00	25.640.15	14.653.32		10.986.83	1.912.68
1.02.005.0010											
I.C.S. 10	0.00	0.00	0.00	0.00	0.00	0.00	200.00	0.00		200.00	200.00

Data Elaborazione 24-05-2004  
 Pagina 12  
 Parte A

**RENDICONTO FINANZIARIO SPESE - ESERCIZIO 2003**

CODICE	DESCRIZIONE	G E S T I O N E				D I				C O M P E T E N Z A		
		INIZIALI	P R E V I S I O N I		DEFINITIVE	PAGATE	RIMASTE DA PAGARE	TOTALI IMPEGNATI	D I F F E R E N Z E R I S P E T T O A L L E P R E V I S I O N I			
			IN AUMENTO	IN DIMINUZIONE					IN +	IN -		
4	5 (7 - 4)	6 (4 - 7)	7 (4 + 5 - 6)	8	9 (10 - 8)	10 (8 + 9)	11 (10 - 7)	12 (7 - 10)				
1.02.005.0012	INDENNITA' X MISS. IN TERRITORIO NAZIONALE LISTE VARIETALI	0,00	3.000,00	0,00	3.000,00	0,00	0,00	0,00				3.000,00
1.02.005.0013	INDENNITA' X MISS. IN TERRITORIO NAZIONALE RI. SELV. ITALIA	0,00	10.000,00	0,00	10.000,00	0,00	87,39	87,39				9.912,61
1.02.005.0014	INDENNITA' X MISS. IN TERRITORIO NAZIONALE DETASF	0,00	4.500,00	0,00	4.500,00	0,00	0,00	0,00				4.500,00
1.02.005.0049	Indennita e rimborso spese di trasporto missioni in territorio nazionale (Piante Officiali)	8.263,31	528,17	500,00	8.291,48	3.340,85	1.407,55	4.748,40				3.543,08
1.02.005.0050	Indennita rimborso missioni terr.naz.(CANAPA)	1.000,00	0,00	300,00	700,00	344,22	13,16	357,38				342,62





Data Elaborazione 24-05-2004  
Pagina 13  
Parte A

### RENDICONTO FINANZIARIO SPESE - ESERCIZIO 2003

CODICE	DESCRIZIONE	G E S T I O N E					D I				C O M P E T E N Z A		
		P R E V I S I O N I		S O M M E I M P E G N A T E			D I F F E R E N Z E R I S P E T T O A L L E P R E V I S I O N I		IN +	IN -	IN -		
		INIZIALI	IN AUMENTO	IN DIMINUZIONE	DEFINITIVE	PAGATE	RIMASTE DA PAGARE	TOTALI IMPEGNATI				11 (10-7)	12 (7-10)
4	5 (7-4)	6 (4-7)	7 (4+5-6)	8	9 (10-8)	10 (8+9)							
1.02.005.0052	Indennità rimborso spese trasporto missioni ter. nazionate (CERTIFICAZIONI)	4.389,88	4.332,48	1.000,00	7.722,36	7.565,97	0,00	7.565,97	0,00	0,00	7.565,97	156,39	
1.02.005.0055	Ind. rimborso spese trasporto per missioni in territorio nazionale (ARSIA)	0,00	0,00	0,00	0,00	0,00	0,00	0,00	0,00	0,00	0,00		
1.02.005.0056	Indennità e rimborso spese trasporto missioni ter.nazionale (REGIONE CAMPANIA)	1.800,00	0,00	0,00	1.800,00	880,52	622,57	1.503,09			1.503,09	296,91	
1.02.005.0058	Indennità e rimborso spese di trasporto per missioni nazionali "Progetto Contiglio"	0,00	995,42	0,00	995,42	0,00	302,70	302,70			302,70	692,72	
1.02.005.0065	Indennità rimborso miss.terr.naz. "Reg. Sicilia"	2.065,83	69,35	0,00	2.135,18	0,00	0,00	0,00			0,00	2.135,18	

Data Elaborazione 24-05-2004  
 Pagina 13  
 Parte B

**RENDICONTO FINANZIARIO SPESE - ESERCIZIO 2003**

CAPITOLO CODICE	G E S T I O N E  D E I  R E S I D U I  P A S S I V I				G E S T I O N E  D I  C A S S A			TOTALE DEI RESIDUI PASSIVI AL TERMINE DELL'ESERCIZIO			
	RESIDUI ALL'INIZIO DELL'ESERCIZIO	PAGATI	RIMASTI DA PAGARE	TOTALI	VARIAZIONI		PREVISIONI		PAGAMENTI	DIFFERENZE RISPETTO ALLE PREVISIONI	
	13	14	15 (16 - 14)	16 (14 + 15)	IN + 17 (16 - 13)	IN - 18 (13 - 16)	19	20	IN + 21 (20 - 19)	IN - 22 (19 - 20)	23 (9 + 15)
1.02.005.0052											
I.C.S. 52	4.549,58	4.397,17	152,41	4.549,58	0,00	0,00	12.271,94	11.963,14	308,80		152,41
1.02.005.0055											
I.C.S. 55	156,94	75,63	0,00	75,63	0,00	-81,31	156,94	75,63	81,31		0,00
1.02.005.0056											
I.C.S. 56	0,00	0,00	0,00	0,00	0,00	0,00	1.800,00	880,52	919,48		622,52
1.02.005.0058											
I.C.S. 58	0,00	0,00	0,00	0,00	0,00	0,00	995,42	0,00	995,42		302,20
1.02.005.0065											
I.C.S. 65	0,00	0,00	0,00	0,00	0,00	0,00	2.135,18	0,00	2.135,18		0,00

Data Elaborazione 24-05-2004  
Pagina 14  
Parte A

### RENDICONTO FINANZIARIO SPESE - ESERCIZIO 2003

CODICE	C A P I T O L O	DESCRIZIONE	G E S T I O N E						D I				C O M P E T E N Z A	
			INIZIALI	P R E V I S I O N I		DEFINITIVE	P A G A T E	R I M A S T E	T O T A L I	D I F F E R E N Z E				
				IN AUMENTO	IN DIMINUZIONE					7 (4+5-6)	8	9 (10-8)	10 (8+9)	IN +
4	5 (7-4)	6 (4-7)	7 (4+5-6)	8	9 (10-8)	10 (8+9)	11 (10-7)	12 (7-10)						
1.02.005.0067		Indennità rimborso spese missioni in territorio nazionale (REGIONE LAZIO)	1.400,00	0,00	0,00	1.400,00	464,22	15,57	479,79				920,21	
1.02.005.0071		MISS. IN TERRITORIO NAZIONALE (DIFESA SUOLO)												
			10.845,59	0,00	0,00	10.845,59	861,19	96,96	958,15				9.887,44	
1.02.005.0072		MISSIONI IN TERRITORIO NAZIONALE (DETASF)												
			7.488,63	385,27	2.038,54	5.835,36	5.835,36	0,00	5.835,36			0,00		
1.02.005.0074		Indennità e rimborso spese di trasporto missioni nazionali "Progetto PANACEA"												
			0,00	5.000,00	0,00	5.000,00	0,00	953,68	953,68				4.046,32	
1.02.005.0075		INDENNITA' E RIMBORSO SPESE MISS. IN TERRITORIO NAZIONALE CANAPA												
			0,00	0,00	0,00	0,00	0,00	0,00	0,00			0,00		

Data Elaborazione 24-05-2004  
 Pagina 14  
 Parte B

**RENDICONTO FINANZIARIO SPESE - ESERCIZIO 2003**

CAPITOLO CODICE	G E S T I O N E  D E I  R E S I D U I  P A S S I V I					G E S T I O N E  D I  C A S S A			TOTALE DEI RESIDUI PASSIVI AL TERMINE DELL'ESERCIZIO 23 (9 + 15)				
	RESIDUI ALL'INIZIO DELL'ESERCIZIO 13	PAGATI 14	RIMASTI DA PAGARE 15 (16 - 14)	VARIAZIONI		TOTALI 16 (14 + 15)	PREVISIONI 19	DIFFERENZE RISPETTO ALLE PREVISIONI					
				IN + 17 (16 - 13)	IN - 18 (13 - 16)			IN + 21 (20 - 19)		IN - 22 (19 - 20)			
1.02.005.0067													
I.C.S. 67	0.00	0.00	0.00	0.00	0.00	0.00	1.400.00	464.22		21 (20 - 19)	22 (19 - 20)	955.78	15.57
1.02.005.0071													
I.C.S. 71	339.86	309.84	30.02	0.00	0.00	339.86	11.185.45	1.171.03				10.014.42	126.98
1.02.005.0072													
I.C.S. 72	654.71	654.71	0.00	0.00	0.00	654.71	6.490.02	6.490.02				0.00	0.00
1.02.005.0074													
I.C.S. 74	0.00	0.00	0.00	0.00	0.00	0.00	5.000.00	0.00				5.000.00	953.68
1.02.005.0075													
I.C.S. 75	425.73	233.00	0.00	0.00	0.00	233.00	425.73	233.00				192.73	0.00



Data Elaborazione 24-05-2004  
 Pagina 15  
 Parte B

**RENDICONTO FINANZIARIO SPESE - ESERCIZIO 2003**

CAPITOLC CODICE	G E S T I O N E  D E I  R E S I D U I  P A S S I V I						G E S T I O N E  D I  C A S S A				TOTALE DEI RESIDUI PASSIVI AL TERMINE DELL'ESERCIZIO
	RESIDUI ALL'INIZIO DELL'ESERCIZIO	PAGATI	RIMASTI DA PAGARE	V A R I A Z I O N I		TOTALI	PREVISIONI	PAGAMENTI	D I F F E R E N Z E R I S P E T T O  A L L E P R E V I S I O N I		
				IN +	IN -				IN +	IN -	
13	14	15 (16 - 14)	16 (14 + 15)	17 (16 - 13)	18 (13 - 16)	19	20	21 (20 - 19)	22 (19 - 20)	23 (9 + 15)	
1.02.005.0081											
I.C.S. 81	447,66	447,66	0,00	447,66	0,00	447,66	447,66	0,00	0,00	0,00	
1.02.005.0082											
I.C.S. 82	0,00	0,00	0,00	0,00	0,00	2,000,00	0,00	2,000,00	2,000,00	54,86	
1.02.005.0083											
I.C.S. 83	78,08	78,08	0,00	78,08	0,00	6,287,41	4,328,76	1,958,65	1,364,30		
1.02.005.0088											
I.C.S. 88	0,00	0,00	0,00	0,00	0,00	7,380,51	5,509,37	1,871,14	1,019,33		
1.02.005.0093											
I.C.S. 93	13,20	13,20	0,00	13,20	0,00	2,786,02	294,11	2,491,91	0,00		













Data Elaborazione 24-05-2004  
 Pagina 18  
 Parte B

**RENDICONTO FINANZIARIO SPESE - ESERCIZIO 2003**

CAPITOLO CODICE	G E S T I O N E  D E I  R E S I D U I  P A S S I V I				G E S T I O N E  D I  C A S S A				TOTALE DEI RESIDUI PASSIVI AL TERMINE DELL'ESERCIZIO 23 (9 + 15)		
	RESIDUI ALL'INIZIO DELL'ESERCIZIO	PAGATI	RIMASTI DA PAGARE	TOTALI	VARIAZIONI		PREVISIONI	PAGAMENTI		DIFFERENZE RISPETTO ALLE PREVISIONI	
					IN +	IN -				IN +	IN -
13	14	15 (16 - 14)	16 (14 + 15)	17 (16 - 13)	18 (13 - 16)	19	20	21 (20 - 19)	22 (19 - 20)	23 (9 + 15)	
1.02.006.0056											
I.C.S. 56	0.00	0.00	0.00	0.00	0.00	600.00	0.00	0.00	600.00	0.00	
1.02.006.0071											
I.C.S. 71	0.00	0.00	0.00	0.00	0.00	2.065.83	0.00	0.00	2.065.83	0.00	
1.02.006.0088											
I.C.S. 88	138.21	138.21	0.00	138.21	0.00	1.738.21	1.738.21	0.00	0.00	0.00	
I.V.E. 6	1.171.12	1.171.12	0.00	1.171.12	0.00	31.690.21	4.650.22		27.039.99	1.085.47	
1.02.008											
1.02.008.0000											
I.C.S. 0	2.523.41	2.199.51	123.90	2.523.41	0.00	93.386.56	81.556.73		11.829.83	11.475.55	





Data Elaborazione 24-05-2004  
Pagina 20  
Parte A

### RENDICONTO FINANZIARIO SPESE - ESERCIZIO 2003

CODICE	DESCRIZIONE	G E S T I O N E						D I				C O M P E T E N Z A		
		INIZIALI	P R E V I S I O N I		DEFINITIVE	PAGATE	RIMASTE	TOTALI	D I F F E R E N Z E		IN -			
			IN AUMENTO	IN DIMINUZIONE					R I S P E T T O A L L E	P R E V I S I O N I				
4	5 (7-4)	6 (4-7)	7 (4+5-6)	8	9 (10-8)	10 (8+9)	11 (10-7)	12 (7-10)						
		6.249,13	133,59	0,00	6.382,72	6.125,90	0,00	6.125,90				256,82		
1.02.008.0050	Oneri previdenziali e assistenziali SAGIT													
		1.915,76	0,00	1.300,00	615,76	154,68	0,00	154,68				461,08		
1.02.008.0052	Oneri previdenziali ed assistenziali Cert.													
		5.164,56	2.900,00	99,95	7.964,61	5.382,33	2.582,28	7.964,61		0,00				
1.02.008.0056	Oneri prev. ed ass. (REGIONE CAMPANIA)													
		573,00	1.138,00	0,00	1.711,00	1.695,97	0,00	1.695,97				15,03		
1.02.008.0058	Oneri previdenziali ed assistenziali a carico dell'Ente "Progetto Coniglio"													
		0,00	243,87	0,00	243,87	221,46	22,38	243,86				0,01		
1.02.008.0065	Oneri previdenziali ed assistenziali a carico dell'ente "reg. Sicilia"													
		697,22	0,00	76,45	620,77	0,00	0,00	0,00				620,77		



Data Elaborazione 24-05-2004  
 Pagina 20  
 Parte B

**RENDICONTO FINANZIARIO SPESE - ESERCIZIO 2003**

CAPITOLO CODICE	GESTIONE DEI RESIDUI PASSIVI				GESTIONE DI CASSA				TOTALE DEI RESIDUI PASSIVI AL TERMINE DELL'ESERCIZIO 23 (9 + 15)
	RESIDUI ALL'INIZIO DELL'ESERCIZIO 13	PAGATI 14	RIMASTI DA PAGARE 15 (16 - 14)	TOTALI 16 (14 + 15)	VARIAZIONI		DIFFERENZE RISPETTO ALLE PREVISIONI		
					IN + 17 (16 - 13)	IN - 18 (13 - 16)	IN + 19	IN - 20 (19 - 20)	
PAGAMENTI		PREVISIONI		PAGAMENTI		PREVISIONI			
21 (20 - 19)		22 (19 - 20)		23 (20 - 19)		24 (19 - 20)			
I.C.S. 48	0.00	0.00	0.00	0.00	0.00	6.382.72	6.125.90	256.82	0.00
1.02.008.0050									
I.C.S. 50	0.00	0.00	0.00	0.00	0.00	615.26	154.68	461.08	0.00
1.02.008.0052									
I.C.S. 52	1.851.67	1.851.67	0.00	1.851.67	0.00	9.816.28	7.234.00	2.582.28	2.582.28
1.02.008.0056									
I.C.S. 56	0.00	0.00	0.00	0.00	0.00	1.711.00	1.635.97	15.03	0.00
1.02.008.0058									
I.C.S. 58	0.00	0.00	0.00	0.00	0.00	243.87	221.48	22.39	22.38
1.02.008.0065									
I.C.S. 65	0.00	0.00	0.00	0.00	0.00	620.77	0.00	620.77	0.00

Data Elaborazione 24-05-2004  
Pagina 21  
Parte A

### RENDICONTO FINANZIARIO SPESE - ESERCIZIO 2003

CODICE	DESCRIZIONE	G E S T I O N E						D I				C O M P E T E N Z A		
		INIZIALI	P R E V I S I O N I		DEFINITIVE	S O M M E I M P E G N A T E		R I S P E T T O A L L E		IN +	-IN-			
			IN AUMENTO	IN DIMINUZIONE		PAGATE	RIMASTE DA PAGARE	TOTALI	IMPEGNATI					
												5 (7-4)	6 (4-7)	7 (4+5-6)
1.02.008.0067	Oneri prev.li ass.li (REGIONE LAZIO)	637,00	0,00	0,00	637,00	506,05	0,00	506,05	0,00	0,00	0,00	11	12	130,95
1.02.008.0068	Oneri previdenziali ed assistenziali a carico dell'ente Lalmburg	0,00	0,00	0,00	0,00	0,00	0,00	0,00	0,00	0,00	0,00			
1.02.008.0069	Oneri previdenziali ed assistenziali a carico dell'ente Regione Lazio	0,00	0,00	0,00	0,00	0,00	0,00	0,00	0,00	0,00	0,00			
1.02.008.0071	ONERI PREV.LI E ASS.LI (DIFESA SUOLO)	5.210,88	0,00	0,00	5.210,88	1.305,79	0,00	1.305,79	0,00	0,00	0,00			3.905,09
1.02.008.0072	ONERI ASSISTENZ. E PREV.LI (DETASF)	5.681,03	0,00	765,83	4.915,20	4.915,20	0,00	4.915,20	0,00	0,00	0,00			0,00

Data Elaborazione 24-05-2004  
Pagina 21  
Parte B

### RENDICONTO FINANZIARIO SPESE - ESERCIZIO 2003

CAPITOLO CODICE	G E S T I O N E  D E I  R E S I D U I  P A S S I V I						G E S T I O N E  D I  C A S S A				TOTALE DEI RESIDUI PASSIVI AL TERMINE DELL'ESERCIZIO 23 (9 + 15)
	RESIDUI ALL'INIZIO DELL'ESERCIZIO	PAGATI	RIMASTI DA PAGARE	VARIAZIONI		TOTALI	PREVISIONI	PAGAMENTI	DIFFERENZE RISPETTO ALLE PREVISIONI		
				IN +	IN -				IN +	IN -	
13	14	15 (16 - 14)	16 (14 + 15)	17 (16 - 13)	18 (13 - 16)	19	20	21 (20 - 19)	22 (19 - 20)	23 (9 + 15)	
1.02.008.0067											
I.C.S. 67	0,00	0,00	0,00	0,00	0,00	6,37,00	506,05		130,95	0,00	
1.02.008.0068											
I.C.S. 68	9,77	9,77	0,00	0,00	0,00	9,77	9,77	0,00		0,00	
1.02.008.0069											
I.C.S. 69	129,98	53,51	76,45	0,00	0,00	129,98	53,53		76,45	76,45	
1.02.008.0071											
I.C.S. 71	0,00	0,00	0,00	0,00	0,00	5.210,88	1.305,79		3.905,09	0,00	
1.02.008.0072											
I.C.S. 72	1.981,71	1.656,11	325,60	0,00	0,00	6.896,91	6.571,31		325,60	325,60	

Data Elaborazione 24-05-2004  
Pagina 22  
Parte A

### RENDICONTO FINANZIARIO SPESE - ESERCIZIO 2003

CODICE	DESCRIZIONE	G E S T I O N E						D I				C O M P E T E N Z A		
		INIZIALI	P R E V I S I O N I		DEFINITIVE	PAGATE	RIMASTE DA PAGARE	TOTALI IMPEGNATI	D I F F E R E N Z E R I S P E T T O A L L E P R E V I S I O N I		IN -			
			IN AUMENTO	IN DIMINUZIONE					IN +	IN -				
4	5 (7 - 4)	6 (4 - 7)	7 (4 + 5 - 6)	8	9 (10 - 8)	10 (8 + 9)	11 (10 - 7)	12 (7 - 10)						
1.02.008.0074	Oneri previdenziali ed assistenziali a carico dell'Ente "Progetto PANACEA"	0,00	3.840,00	0,00	3.840,00	0,00	576,26	0,00	576,26				3.263,74	
1.02.008.0079	Oneri previd. e assistenziali a carico Ente "DannoMele anno 2003"	0,00	829,32	0,00	829,32	44,73	782,09		826,82				2,50	
1.02.008.0082	Oneri prev.li e ass.li "Nocciolo"	0,00	975,48	0,00	975,48	0,00	975,44		975,44				0,04	
1.02.008.0083	Oneri prev.li ed ass.li a carico ente (SIPRE)	38.204,90	20.820,00	0,00	59.024,90	47.953,50	726,55		48.680,05				10.344,85	
1.02.008.0088	ONERI PREVLIE ASS.LIA CARICO ENTE (AGRICOLTURA)	3.839,71	625,85	780,00	3.685,56	3.275,07	0,00		3.275,07				410,49	

Data Elaborazione 24-05-2004  
 Pagina 22  
 Parte B

**RENDICONTO FINANZIARIO SPESE - ESERCIZIO 2003**

CAPITOLO CODICE	GESTIONE DEI RESIDUI PASSIVI					GESTIONE DI CASSA				TOTALE DEI RESIDUI PASSIVI AL TERMINE DELL'ESERCIZIO 23 (9 + 15)			
	RESIDUI ALL'INIZIO DELL'ESERCIZIO 13	PAGATI 14	RIMASTI DA PAGARE 15 (16 - 14)	VARIAZIONI		TOTALI 16 (14 + 15)	PREVISIONI 19	PAGAMENTI 20	DIFFERENZE RISPETTO ALLE PREVISIONI				
				IN + 17 (16 - 13)	IN - 18 (13 - 16)				IN + 21 (20 - 19)		IN - 22 (19 - 20)		
1.02.008.0074													
I.C.S.74	0.00	0.00	0.00	0.00	0.00	0.00	3.840.00	576.26			3.263.74		0.00
1.02.008.0079													
I.C.S.79	0.00	0.00	0.00	0.00	0.00	0.00	829.32	782.09			47.23		844.73
1.02.008.0082													
I.C.S.82	0.00	0.00	0.00	0.00	0.00	0.00	975.40	975.40			0.00		0.00
1.02.008.0083													
I.C.S.83	888.99	654.55	214.44	0.00	0.00	888.99	59.913.89	48.608.05			11.305.84		960.99
1.02.008.0088													
I.C.S.88	0.00	0.00	0.00	0.00	0.00	0.00	3.685.56	3.275.07			410.49		0.00





Data Elaborazione 24-05-2004  
Pagina 24  
Parte A

### RENDICONTO FINANZIARIO SPESE - ESERCIZIO 2003

CODICE	DESCRIZIONE	G E S T I O N E						D I				C O M P E T E N Z A		
		I N I Z I A L I		V A R I A Z I O N I		D E F I N I T I V E	P A G A T E	R I M A S T E	T O T A L I	D I F F E R E N Z E		I N -		
		4	5 (7-4)	6 (4-7)	7 (4+5-6)					8	9 (10-8)		10 (8+9)	I N +
1.02.010.0000	VOCE ECONOMICA 10 - Corsi per il personale e partecipazione alle spese per corsi indetti da istituz.ed amministr. varie	1.032,91	1.721,57	2.754,48	0,00	0,00	0,00	0,00	0,00	0,00	0,00	11 (10-7)	12 (7-10)	
1.02.010.0083	Corsi per il pers.e partecipaz.alle spese per corsi indetti da entit.istituz. ed ammin. varie (SIPRE)	4.648,11	0,00	3.248,11	1.400,00	1.400,00	0,00	0,00	1.400,00	0,00	0,00			
	<b>Totale V.E. 10</b>	5.681,02	1.721,57	6.002,59	1.400,00	1.400,00	0,00	0,00	1.400,00	0,00	0,00			
	<b>Totale Categoria 2</b>	698.771,84	432.124,09	38.924,22	1.091.971,71	793.541,25	44.205,94	837.747,19	837.747,19	0,00	0,00		254.224,52	
1.04	CATEGORIA 4 - SPESE PER L'ACQUISTO DI BENI DI CONSUMO E DI SERVIZI													
1.04.002	VOCE ECONOMICA 2 - Spese per acqua gas energia elettrica													
1.04.002.0000	VOCE ECONOMICA 2 - Spese per acqua gas energia elettrica	16.784,85	0,00	2.621,50	14.163,35	13.961,80	201,55	14.163,35	14.163,35	0,00	0,00			



Data Elaborazione 24-05-2004  
 Pagina 24  
 Parte B

### RENDICONTO FINANZIARIO SPESE - ESERCIZIO 2003

CAPITOLO CODICE	G E S T I O N E  D E I  R E S I D U I  P A S S I V I						G E S T I O N E  D I  C A S S A				TOTALE DEI RESIDUI PASSIVI AL TERMINE DELL'ESERCIZIO
	RESIDUI ALL'INIZIO DELL'ESERCIZIO	PAGATI	RIMASTI DA PAGARE	VARIAZIONI		TOTALI	PREVISIONI	PAGAMENTI	DIFFERENZE RISPETTO ALLE PREVISIONI		
				IN +	IN -				IN +	IN -	
13	14	15 (16 - 14)	16 (14 + 15)	17 (16 - 13)	18 (13 - 16)	19	20	21 (20 - 19)	22 (19 - 20)	23 (9 + 15)	
1.02.010.0000											
I.C.S. 0	0.00	0.00	0.00	0.00	0.00	0.00	0.00	0.00	0.00	0.00	
1.02.010.0083											
I.C.S. 83	2.400.00	2.400.00	0.00	0.00	0.00	2.400.00	3.800.00	3.800.00	0.00	0.00	
I.V.F. 10	2.400.00	2.400.00	0.00	0.00	0.00	2.400.00	3.800.00	3.800.00	0.00	0.00	
I Categoria 2	21.242.19	17.811.94	3.156.21	0.00	0.00	20.968.15	1.071.307.05	811.353.19	0.00	259.953.86	
1.04										47.362.15	
1.04.002											
1.04.002.0000											
I.C.S. 0	376.88	376.88	0.00	0.00	0.00	376.88	1.4.540.23	1.4.338.68	201.55	201.55	

Data Elaborazione 24-05-2004  
 Pagina 25  
 Parte A

### RENDICONTO FINANZIARIO SPESE - ESERCIZIO 2003

CODICE	DESCRIZIONE	G E S T I O N E						D I				C O M P E T E N Z A		
		INIZIALI	P R E V I S I O N I		DEFINITIVE	P A G A T E	RIMASTE DA PAGARE	TOTALI IMPEGNATI	D I F F E R E N Z E R I S P E T T O A L L E P R E V I S I O N I					
			IN AUMENTO	IN DIMINUZIONE					IN +	IN -				
4	5 (7-4)	6 (4-7)	7 (4+5-6)	8	9 (10-8)	10 (8+9)	11 (10-7)	12 (7-10)						
1.04.002.0010	SPESE X ACQUA, GAS, ENERGIA ELETTRICA ARSIAL (VERANI)	0,00	756,67	0,00	756,67	756,67	0,00	756,67	0,00					
1.04.002.0012	SPESE X ACQUA GAS, ENERGIA ELETTRICA LISTE VARIETALI	0,00	500,00	0,00	500,00	250,00	250,00	500,00	0,00					
1.04.002.0013	SPESE X ACQUA GAS ENERGIA ELETTRICA RI SELV. ITALIA	0,00	3.000,00	0,00	3.000,00	2.943,81	56,19	3.000,00	0,00					
1.04.002.0014	SPESE ACQUA GAS, ENERGIA ELETTRICA DETASF	0,00	6.750,00	0,00	6.750,00	1.000,00	1.000,00	2.000,00	0,00					4.750,00
1.04.002.0049	Spese acqua, gas, energia elett.(Piante Officiali)	2.500,00	0,00	0,00	2.500,00	2.500,00	0,00	2.500,00	0,00					

Data Elaborazione 24-05-2004  
 Pagina 25  
 Parte B

**RENDICONTO FINANZIARIO SPESE - ESERCIZIO 2003**

CAPITOLO CODICE	G E S T I O N E  D E I  R E S I D U I  P A S S I V I				G E S T I O N E  D I  C A S S A				TOTALE DEI RESIDUI PASSIVI AL TERMINE DELL'ESERCIZIO		
	RESIDUI ALL'INIZIO DELL'ESERCIZIO	PAGATI	RIMASTI DA PAGARE	TOTALI	VARIAZIONI		PREVISIONI	PAGAMENTI		DIFFERENZE RISPETTO ALLE PREVISIONI	
	13	14	15 (16 - 14)	16 (14 + 15)	IN + 17 (16 - 13)	IN - 18 (13 - 16)	19	20	IN + 21 (20 - 19)	IN - 22 (19 - 20)	23 (9 + 15)
1.04.002.0010											
I.C.S. 10	0.00	0.00	0.00	0.00	0.00	0.00	756.67	756.67	0.00	0.00	0.00
1.04.002.0012											
I.C.S. 12	0.00	0.00	0.00	0.00	0.00	0.00	250.00	250.00	0.00	0.00	250.00
1.04.002.0013											
I.C.S. 13	0.00	0.00	0.00	0.00	0.00	0.00	2.000.00	2.943.81	943.81		56.19
1.04.002.0014											
I.C.S. 14	0.00	0.00	0.00	0.00	0.00	0.00	6.750.00	1.000.00		5.750.00	1.000.00
1.04.002.0049											
I.C.S. 49	0.00	0.00	0.00	0.00	0.00	0.00	2.500.00	2.500.00	0.00	0.00	0.00

Data Elaborazione 24-05-2004  
Pagina 26  
Parte A

### RENDICONTO FINANZIARIO SPESE - ESERCIZIO 2003

CODICE	DESCRIZIONE	G E S T I O N E						D I			C O M P E T E N Z A		
		INIZIALI	P R E V I S I O N I		DEFINITIVE	PAGATE	RIMASTE DA PAGARE	TOTALI IMPEGNATI	D I F F E R E N Z E R I S P E T T O A L L E P R E V I S I O N I				
			IN AUMENTO	IN DIMINUZIONE					IN +	-IN-			
4	5 (7-4)	6 (4-7)	7 (4+5-6)	8	9 (10-8)	10 (8+9)	11 (10-7)	12 (7-10)					
1.04.002.0052	Spese per acqua, gas, energia elettrica Cart.	516,46	2.000,00	1.000,00	1.516,46	400,30	1.516,46	0,00					
1.04.002.0066	SPESE PER ACQUA, GAS, ENERGIA ELETTRICA (PRAL) BIOMASSE	0,00	0,00	0,00	0,00	0,00	0,00	0,00					
1.04.002.0071	SPESE ENERGIA ELETTRICA ECC. (DIFESA SUOLO)	1.549,37	0,00	0,00	1.549,37	0,00	1.549,37	0,00					
1.04.002.0072	SPESE ACQUA, GAS, ENERGIA ELETTRICA (DETASF)	3.697,55	0,00	0,00	3.697,55	0,00	3.697,55	0,00			14,77		
1.04.002.0074	Spese per acqua, gas, energia elettrica "Progetto PANACEA"	0,00	400,00	150,00	250,00	0,00	250,00	0,00			0,00		

Data Elaborazione 24-05-2004  
 Pagina 26  
 Parte B

**RENDICONTO FINANZIARIO SPESE - ESERCIZIO 2003**

CAPITOLO CODICE	GESTIONE DEI RESIDUI PASSIVI					GESTIONE DI CASSA				TOTALE DEI RESIDUI PASSIVI AL TERMINE DELL'ESERCIZIO	
	RESIDUI ALL'INIZIO DELL'ESERCIZIO	PAGATI	RIMASTI DA PAGARE	VARIAZIONI		TOTALI	PREVISIONI	PAGAMENTI	DIFFERENZE RISPETTO ALLE PREVISIONI		
				IN +	IN -				IN +		IN -
13	14	15 (16 - 14)	16 (14 + 15)	17 (16 - 13)	18 (13 - 16)	19	20	21 (20 - 19)	22 (19 - 20)	23 (9 + 15)	
1.04.002.0052											
I.C.S. 52	707,10	707,10	0,00	707,10	0,00	2.223,56	1.823,26	400,30	400,30	400,30	
1.04.002.0066											
I.C.S. 66	535,69	535,69	0,00	535,69	0,00	535,69	535,69	0,00	0,00	0,00	
1.04.002.0071											
I.C.S. 71	0,00	0,00	0,00	0,00	0,00	1.012,91	1.549,37	516,46	516,46	0,00	
1.04.002.0072											
I.C.S. 72	0,00	0,00	0,00	0,00	0,00	1.697,55	1.682,78	14,77	14,77	0,00	
1.04.002.0074											
I.C.S. 74	0,00	0,00	0,00	0,00	0,00	250,00	250,00	0,00	0,00	0,00	

Data Elaborazione 24-05-2004  
 Pagina 27  
 Parte A

### RENDICONTO FINANZIARIO SPESE - ESERCIZIO 2003

CODICE	DESCRIZIONE	G E S T I O N E						D I				C O M P E T E N Z A		
		P R E V I S I O N I		V A R I A Z I O N I		I N I Z I A L I	D E F I N I T I V E	P A G A T E	R I M A S T E	T O T A L I	D I F F E R E N Z E			
		I N A U M E N T O	I N D I M I N U Z I O N E	I N +	R I S P E T T O A L L E P R E V I S I O N I									
4	5 (7-4)	6 (4-7)	7 (4+5-6)	8	9 (10-8)	10 (8+9)	11 (10-7)	12 (7-10)						
1.04.002.0079	Spese per acqua, gas, energia elettrica "DannoMele anno 2003"	0,00	1.500,00	0,00	1.500,00	807,12	692,88	1.500,00	0,00					
1.04.002.0082	Spese x acqua, gas, energia elettrica "Nocciolo"	0,00	500,00	0,00	500,00	500,00	0,00	500,00	0,00					
1.04.002.0083	spese per acqua, gas, energia elettrica (SIPRE)	9.812,68	0,00	0,00	9.812,68	9.812,68	0,00	9.812,68	0,00					
1.04.002.0089	SPESE X ACQUA, GAS, ENERGIA ELETTRICA (BANCO MOBILE)	112,80	0,00	0,00	112,80	112,80	0,00	112,80	0,00					
1.04.002.0091	Spese per acqua, gas, energia elettrica "Liste Varietal"	0,00	600,00	300,00	300,00	300,00	0,00	300,00	0,00					
	<b>Totale V.E. 2</b>	34.973,71	16.006,67	4.071,50	46.908,88	39.543,19	2.600,92	42.144,11	4.764,77					

Data Elaborazione 24-05-2004  
 Pagina 27  
 Parte B

**RENDICONTO FINANZIARIO SPESE - ESERCIZIO 2003**

CAPITOLO CODICE	G E S T I O N E D E I R E S I D U I P A S S I V I						G E S T I O N E D I C A S S A				TOTALE DEI RESIDUI PASSIVI AL TERMINE DELL'ESERCIZIO 23 (9 + 15)		
	RESIDUI ALL'INIZIO DELL'ESERCIZIO 13	PAGATI 14	RIMASTI DA PAGARE 15 (16 - 14)	VARIAZIONI		TOTALI 16 (14 + 15)	PREVISIONI 19	PAGAMENTI 20	DIFFERENZE RISPETTO ALLE PREVISIONI				
				IN + 17 (16 - 13)	IN - 18 (13 - 16)				IN + 21 (20 - 19)	IN - 22 (19 - 20)			
1.04.002.0079													
I.C.S. 78	0.00	0.00	0.00	0.00	0.00	0.00	1.500.00	807.12		692.88			692.88
1.04.002.0082													
I.C.S. 82	0.00	0.00	0.00	0.00	0.00	0.00	500.00	500.00		0.00			0.00
1.04.002.0083													
I.C.S. 83	0.00	0.00	0.00	0.00	0.00	0.00	9.812.68	9.812.68		0.00			0.00
1.04.002.0089													
I.C.S. 88	403.66	403.66	0.00	0.00	403.66	0.00	516.46	516.46		0.00			0.00
1.04.002.0091													
I.C.S. 91	0.00	0.00	0.00	0.00	0.00	0.00	300.00	300.00		0.00			0.00
T.V.E. 2	2.023.33	2.023.33	0.00	0.00	2.023.33	0.00	47.165.75	41.566.52		5.599.23			2.600.92

Data Elaborazione 24-05-2004  
Pagina 28  
Parte A

### RENDICONTO FINANZIARIO SPESE - ESERCIZIO 2003

C A P I T O L O	DESCRIZIONE	G E S T I O N E						D I			C O M P E T E N Z A		
		P R E V I S I O N I		V A R I A Z I O N I		DEFINITIVE	PAGATE	RIMASTE	TOTALI	D I F F E R E N Z E			
		INIZIALI	IN AUMENTO	IN DIMINUZIONE	IN +					IN -			
CODICE		4	5 (7-4)	6 (4-7)	7 (4+5-6)	8	9 (10-8)	10 (8+9)	11 (10-7)	12 (7-10)			
1.04.003	VOCE ECONOMICA 3 - Spese per il riscaldamento	21.174,73	2.849,38	0,00	24.024,11	17.027,41	6.996,70	24.024,11	0,00				
1.04.003.0000	VOCE ECONOMICA 3 - Spese per il riscaldamento												
1.04.003.0012	SPESE X RISCALDAMENTO LISTE VARIETALI	0,00	500,00	0,00	500,00	0,00	500,00	500,00	0,00				
1.04.003.0013	SPESE X RISCALDAMENTO RI. SELV. ITALIA	0,00	1.500,00	0,00	1.500,00	0,00	500,00	500,00				1.000,00	
1.04.003.0014	SPESE X RISCALDAMENTO DETASF	0,00	6.750,00	0,00	6.750,00	0,00	1.000,00	1.000,00				5.750,00	
1.04.003.0049	Spese per riscaldamento	2.500,00	0,00	0,00	2.500,00	1.000,00	500,00	1.500,00				1.000,00	



Data Elaborazione 24-05-2004  
 Pagina 28  
 Parte B

**RENDICONTO FINANZIARIO SPESE - ESERCIZIO 2003**

CAPITOLO CODICE	GESTIONE DEI RESIDUI PASSIVI					GESTIONE DI CASSA				TOTALE DEI RESIDUI PASSIVI AL TERMINE DELL'ESERCIZIO 23 (9 + 15)	
	RESIDUI ALL'INIZIO DELL'ESERCIZIO 13	PAGATI 14	RIMASTI DA PAGARE 15 (16 - 14)	VARIAZIONI		TOTALI 16 (14 + 15)	PREVISIONI 19	DIFFERENZE RISPETTO ALLE PREVISIONI			
				IN + 17 (16 - 13)	IN - 18 (13 - 16)			IN + 21 (20 - 19)	IN - 22 (19 - 20)		
1.04.003											
1.04.003.0000											
I.C.S. 0	7.512,25	7.512,25	0,00	0,00	0,00	31.536,36	24.539,66	6.996,70	6.996,70	6.996,70	6.996,70
1.04.003.0012											
I.C.S. 12	0,00	0,00	0,00	0,00	0,00	250,00	0,00	250,00	250,00	500,00	500,00
1.04.003.0013											
I.C.S. 13	0,00	0,00	0,00	0,00	0,00	1.000,00	0,00	1.000,00	1.000,00	500,00	500,00
1.04.003.0014											
I.C.S. 14	0,00	0,00	0,00	0,00	0,00	6.750,00	0,00	6.750,00	6.750,00	1.000,00	1.000,00
1.04.003.0049											
I.C.S. 49	0,00	0,00	0,00	0,00	0,00	2.500,00	1.000,00	1.500,00	1.500,00	500,00	500,00





Data Elaborazione 24-05-2004  
 Pagina 30  
 Parte A

### RENDICONTO FINANZIARIO SPESE - ESERCIZIO 2003

CODICE	DESCRIZIONE	G E S T I O N E						D I				C O M P E T E N Z A			
		P R E V I S I O N I		V A R I A Z I O N I		D E F I N I T I V E		P A G A T E		R I M A S T E		T O T A L I		D I F F E R E N Z E	
		INIZIALI	IN AUMENTO	IN DIMINUIZIONE	7 (4+5-6)	8	9 (10-8)	10 (8+9)	IN +	IN -	11 (10-7)	12 (7-10)			
	4	5 (7-4)	6 (4-7)	7 (4+5-6)	8	9 (10-8)	10 (8+9)	11 (10-7)	12 (7-10)						
1.04.003.0083	spese per il riscaldamento	9.812,68	0,00	0,00	9.812,68	4.944,24	4.868,44	9.812,68	0,00						
1.04.003.0085	SPESE PER IL RISCALDAMENTO (r.serv.italia)	0,00	0,00	0,00	0,00	0,00	0,00	0,00	0,00						
1.04.003.0089	SPESE X IL RISCALDAMENTO (BANCO MOBILE)	1.549,37	0,00	0,00	1.549,37	0,00	249,37	249,37	1.300,00						
	<b>Totale V.E. 3</b>	42.890,94	12.899,38	2.384,63	53.405,69	26.312,35	15.793,34	42.105,69	11.300,00						
1.04.004	VOCE ECONOMICA 4 - Canoni vari (pulizia locali, vigilanza notturna, ecc,														
1.04.004.0000	VOCE ECONOMICA 4 - Canoni vari (pulizia locali, vigilanza notturna, ecc,	8.562,36	0,00	1.200,00	7.362,36	5.684,92	1.655,90	7.340,82	21,54						

Data Elaborazione 24-05-2004  
 Pagina 30  
 Parte B

**RENDICONTO FINANZIARIO SPESE - ESERCIZIO 2003**

CAPITOLO CODICE	G E S T I O N E  D E I  R E S I D U I  P A S S I V I				G E S T I O N E  D I  C A S S A				TOTALE DEI RESIDUI PASSIVI AL TERMINE DELL'ESERCIZIO 23 (9 + 15)		
	RESIDUI ALL'INIZIO DELL'ESERCIZIO	PAGATI	RIMASTI DA PAGARE	TOTALI	V A R I A Z I O N I		PREVISIONI	D I F F E R E N Z E R I S P E T T O  A L L E P R E V I S I O N I			
					IN +	IN -		IN +		IN -	
	13	14	15 (16 - 14)	16 (14 + 15)	17 (16 - 13)	18 (13 - 16)	19	20	21 (20 - 19)	22 (19 - 20)	23 (9 + 15)
1.04.003.0083											
I.C.S. 83	0.00	0.00	0.00	0.00	0.00	0.00	14.756.92	4.984.24		9.812.68	4.868.64
1.04.003.0085											
I.C.S. 85	698.85	619.56	0.00	619.56	0.00	-79.30	698.85	619.56		79.30	0.00
1.04.003.0089											
I.C.S. 89	1.549.37	1.549.37	0.00	1.549.37	0.00	0.00	3.098.74	1.549.37		1.549.37	249.37
I.V.F. 1	18.263.92	18.190.62	0.00	18.190.62	0.00	-79.30	75.869.85	44.502.97		31.366.88	15.783.34
1.04.004											
1.04.004.0000											
I.C.S. 0	1.078.79	796.79	282.00	1.078.79	0.00	0.00	8.441.15	6.481.71		1.959.44	1.937.90





Data Elaborazione 24-05-2004  
Pagina 32  
Parte A

### RENDICONTO FINANZIARIO SPESE - ESERCIZIO 2003

CODICE	DESCRIZIONE	G E S T I O N E										D I		C O M P E T E N Z A				
		INIZIALI	P R E V I S I O N I		DEFINITIVE	PAGATE	RIMASTE DA PAGARE	TOTALI IMPEGNATI	D I F F E R E N Z E R I S P E T T O A L L E P R E V I S I O N I		IN +	IN -	IN +	IN -				
			IN AUMENTO	IN DIMINUZIONE					IN +	IN -								
4	5 (7-4)	6 (4-7)	7 (4+5-6)	8	9 (10-8)	10 (8+9)	11 (10-7)	12 (7-10)										
1.04.006.0000	VOCE ECONOMICA 6 - Spese postali, telegrafiche, telefoniche, spedizioni, svincoli, ecc.	12.394,97	4.500,00	4.500,00	12.394,97	8.648,15	3.746,82	12.394,97	0,00			12.394,97	0,00					
1.04.006.0013	SPESE TELEFONICHE RI. SELV. ITALIA	0,00	1.500,00	1.500,00	0,00	0,00	0,00	0,00	0,00			0,00	0,00					
1.04.006.0014	SPESE TELEFONICHE DETASF	0,00	6.750,00	0,00	6.750,00	440,50	559,50	1.000,00				1.000,00						5.750,00
1.04.006.0049	Spese postali, telegrafiche, telefoniche, spedizioni, svincoli, ecc. (Piante Officiali)	2.500,00	0,00	0,00	2.500,00	1.969,41	530,59	2.500,00				2.500,00	0,00					
1.04.006.0052	Spese postali telefoniche e spedizioni Cert.	1.032,91	1.000,00	0,00	2.032,91	595,07	437,84	1.032,91				1.032,91						1.000,00



Data Elaborazione 24-05-2004  
 Pagina 32  
 Parte B

**RENDICONTO FINANZIARIO SPESE - ESERCIZIO 2003**

CAPITOLO CODICE	G E S T I O N E  D E I  R E S I D U I  P A S S I V I				G E S T I O N E  D I  C A S S A				TOTALE DEI RESIDUI PASSIVI AL TERMINE DELL'ESERCIZIO 23 (9 + 15)		
	RESIDUI ALL'INIZIO DELL'ESERCIZIO	PAGATI	RIMASTI DA PAGARE	TOTALI	VARIAZIONI		PREVISIONI	PAGAMENTI		DIFFERENZE RISPETTO ALLE PREVISIONI	
					IN +	IN -				IN +	IN -
13	14	15 (16 - 14)	16 (14 + 15)	17 (16 - 13)	18 (13 - 16)	19	20	21 (20 - 19)	22 (19 - 20)	23 (9 + 15)	
1.04.006.0000											
I.C.S. 0	4.778,78	4.117,30	4.778,78	0,00	0,00	17.173,75	9.309,63	7.864,12	7.864,12	7.864,12	
1.04.006.0013											
I.C.S. 13	0,00	0,00	0,00	0,00	0,00	0,00	0,00	0,00	0,00	0,00	
1.04.006.0014											
I.C.S. 14	0,00	0,00	0,00	0,00	0,00	6.750,00	440,50	6.309,50	6.309,50	559,50	
1.04.006.0049											
I.C.S. 49	0,00	0,00	0,00	0,00	0,00	2.500,00	1.969,41	530,59	530,59	530,59	
1.04.006.0052											
I.C.S. 52	0,00	0,00	0,00	0,00	0,00	2.032,91	595,07	1.437,84	1.437,84	437,84	











Data Elaborazione 24-05-2004  
 Pagina 35  
 Parte B

**RENDICONTO FINANZIARIO SPESE - ESERCIZIO 2003**

CAPITOLO CODICE	G E S T I O N E  D E I  R E S I D U I  P A S S I V I				G E S T I O N E  D I  C A S S A				TOTALE DEI RESIDUI PASSIVI AL TERMINE DELL'ESERCIZIO 23 (9 + 15)		
	RESIDUI ALL'INIZIO DELL'ESERCIZIO	PAGATI	RIMASTI DA PAGARE	TOTALI	VARIAZIONI		PREVISIONI	PAGAMENTI		DIFFERENZE RISPETTO ALLE PREVISIONI	
					IN +	IN -				IN +	IN -
13	14	15 (16 - 14)	16 (14 + 15)	17 (16 - 13)	18 (13 - 16)	19	20	21 (20 - 19)	22 (19 - 20)		
1.04.007.0000											
I.C.S.0	151.80	0.00	151.80	0.00	0.00	1.442.96	208.25	1.234.69	1.234.69	456.80	
1.04.007.0080											
I.C.S.80	300.00	0.00	0.00	0.00	-300.00	300.00	0.00	300.00	300.00	0.00	
1.04.007.0089											
I.C.S.88	0.00	0.00	0.00	0.00	0.00	258.23	0.00	258.23	258.23	0.00	
I.V.E.7	451.80	0.00	151.80	0.00	-300.00	2.001.17	208.25	1.792.92	1.792.92	456.80	
1.04.008											
1.04.008.0000											
I.C.S.0	1.468.33	978.00	489.93	1.468.33	0.00	2.675.93	1.384.44	1.281.49	1.281.49	906.45	





Data Elaborazione 24-05-2004  
 Pagina 36  
 Parte B

**RENDICONTO FINANZIARIO SPESE - ESERCIZIO 2003**

CAPITOLO CODICE	G E S T I O N E  D E I  R E S I D U I  P A S S I V I				G E S T I O N E  D I  C A S S A				TOTALE DEI RESIDUI PASSIVI AL TERMINE DELL'ESERCIZIO 23 (9 + 15)		
	RESIDUI ALL'INIZIO DELL'ESERCIZIO	PAGATI	RIMASTI DA PAGARE	TOTALI	VARIAZIONI		PREVISIONI	PAGAMENTI		DIFFERENZE RISPETTO ALLE PREVISIONI	
					IN +	IN -				IN +	IN -
13	14	15 (16 - 14)	16 (14 + 15)	17 (16 - 13)	18 (13 - 16)	19	20	21 (20 - 19)	22 (19 - 20)		
1.04.008.0052											
I.C.S. 52	2.582,28	0,00	2.582,28	2.582,28	0,00	2.582,28	0,00	2.582,28	2.582,28	2.582,28	
1.04.008.0053											
I.C.S. 53	371,40	0,00	0,00	0,00	-371,40	371,40	0,00	371,40	371,40	0,00	
1.04.008.0069											
I.C.S. 69	124,61	0,00	124,61	124,61	0,00	124,61	0,00	124,61	124,61	124,61	
1.04.008.0070											
I.C.S. 70	20,66	0,00	0,00	0,00	-20,66	20,66	0,00	20,66	20,66	0,00	
1.04.008.0073											
I.C.S. 73	112,36	96,68	0,00	96,68	0,00	112,36	96,68	15,68	15,68	0,00	



Data Elaborazione 24-05-2004  
 Pagina 37  
 Parte B

**RENDICONTO FINANZIARIO SPESE - ESERCIZIO 2003**

CAPITOLO CODICE	G E S T I O N E  D E I  R E S I D U I  P A S S I V I				G E S T I O N E  D I  C A S S A				TOTALE DEI RESIDUI PASSIVI AL TERMINE DELL'ESERCIZIO		
	RESIDUI ALL'INIZIO DELL'ESERCIZIO	PAGATI	RIMASTI DA PAGARE	TOTALI	V A R I A Z I O N I		PREVISIONI	PAGAMENTI		D I F F E R E N Z E R I S P E T T O  A L L E P R E V I S I O N I	
					IN +	IN -				IN +	IN -
13	14	15 (16 - 14)	16 (14 + 15)	17 (16 - 13)	18 (13 - 16)	19	20	21 (20 - 19)	22 (19 - 20)	23 (9 + 15)	
1.04.008.0074											
I.C.S. 74	0.00	0.00	0.00	0.00	0.00	1.000.00	0.00	1.000.00	0.00	0.00	
1.04.008.0083											
I.C.S. 81	4.680.00	0.00	4.680.00	4.680.00	0.00	4.680.00	0.00	4.680.00	4.680.00	4.680.00	
I.V.E. 8	9.359.64	1.075.08	7.876.82	8.951.90	0.00	11.567.24	1.491.12	10.076.12	10.076.12	8.293.34	
1.04.009											
1.04.009.0000											
I.C.S. 0	3.064.60	2.201.35	442.84	2.664.19	0.00	16.168.43	11.959.48	4.208.95	4.208.95	3.788.54	
1.04.009.0013											
I.C.S. 13	0.00	0.00	0.00	0.00	0.00	500.00	0.00	500.00	500.00	100.00	

Data Elaborazione 24-05-2004  
 Pagina 38  
 Parte A

### RENDICONTO FINANZIARIO SPESE - ESERCIZIO 2003

CODICE	DESCRIZIONE	G E S T I O N E										D I			C O M P E T E N Z A				
		I N I Z I A L I		P R E V I S I O N I		D E F I N I T I V E		P A G A T E		R I M A S T E		T O T A L I		D I F F E R E N Z E		R I S P E T T O A L L E			
		4	5 (7-4)	6 (4-7)	7 (4+5-6)	8	9 (10-8)	10 (8+9)	11 (10-7)	12 (7-10)	IN +	IN -	IN +	IN -	IN +	IN -			
1.04.009.0014	SPESE MATERIALE DI CONSUMO ECONOMATO DETASF	0,00	6.750,00	0,00	6.750,00	0,00	6.750,00	0,00	1.000,00	1.000,00	1.000,00	0,00	1.000,00	0,00	1.000,00	0,00	0,00	5.750,00	
1.04.009.0052	Spese acquisto materiale uso economato Cert.																		
1.04.009.0053	Spese fondo economato materiale di facile consumo (Reg. Campania)	1.807,60	0,00	0,00	1.807,60	0,00	1.807,60	1.120,23	687,37	1.807,60	0,00	1.807,60	0,00	1.807,60	0,00	1.807,60	0,00	0,00	
1.04.009.0056	Spese acquisto materiale uso economato REGIONE CAMPANIA	0,00	0,00	0,00	0,00	0,00	0,00	0,00	0,00	0,00	0,00	0,00	0,00	0,00	0,00	0,00	0,00	0,00	
1.04.009.0065	Spese acq. materiale uso economato "Reg. Sicilia"	400,00	0,00	0,00	400,00	0,00	400,00	0,00	268,87	400,00	0,00	400,00	0,00	268,87	0,00	268,87	0,00	131,13	
		208,21	0,00	0,00	208,21	0,00	208,21	0,00	0,00	208,21	0,00	208,21	0,00	0,00	0,00	0,00	0,00	208,21	

Data Elaborazione 24-05-2004  
 Pagina 38  
 Parte B

**RENDICONTO FINANZIARIO SPESE - ESERCIZIO 2003**

CAPITOLO CODICE	G E S T I O N E  D E I  R E S I D U I  P A S S I V I				G E S T I O N E  D I  C A S S A				TOTALE DEI RESIDUI PASSIVI AL TERMINE DELL'ESERCIZIO 23 (9 + 15)		
	RESIDUI ALL'INIZIO DELL'ESERCIZIO	PAGATI	RIMASTI DA PAGARE	TOTALI	VARIAZIONI		PREVISIONI	PAGAMENTI		DIFFERENZE RISPETTO ALLE PREVISIONI	
					IN +	IN -				IN +	IN -
13	14	15 (16 - 14)	16 (14 + 15)	17 (16 - 13)	18 (13 - 16)	19	20	21 (20 - 19)	22 (19 - 20)		
1.04.009.0014											
I.C.S. 14	0.00	0.00	0.00	0.00	0.00	6.750.00	0.00	6.750.00		1.000.00	
1.04.009.0052											
I.C.S. 52	1.820.92	730.38	1.090.54	1.820.92	0.00	3.628.52	1.850.61	1.777.91		1.777.91	
1.04.009.0053											
I.C.S. 53	123.68	0.00	0.00	0.00	0.00	123.68	0.00	123.68		0.00	
1.04.009.0056											
I.C.S. 56	0.00	0.00	0.00	0.00	0.00	400.00	0.00	400.00		268.82	
1.04.009.0065											
I.C.S. 65	0.00	0.00	0.00	0.00	0.00	208.21	0.00	208.21		0.00	

Data Elaborazione 24-05-2004  
 Pagina 39  
 Parte A

**RENDICONTO FINANZIARIO SPESE - ESERCIZIO 2003**

CODICE	DESCRIZIONE	G E S T I O N E					D I				C O M P E T E N Z A		
		INIZIALI	P R E V I S I O N I		DEFINITIVE	PAGATE	RIMASTE DA PAGARE	TOTALI IMPEGNATI	D I F F E R E N Z E R I S P E T T O A L L E P R E V I S I O N I				
			IN AUMENTO	IN DIMINUZIONE					IN +	IN -			
4	5 (7 - 4)	6 (4 - 7)	7 (4 + 5 - 6)	8	9 (10 - 8)	10 (8 + 9)	11 (10 - 7)	12 (7 - 10)					
1.04.009.0066	Spese per acquisto materie per uso economato (PRAL) BIOMASSE	0,00	0,00	0,00	0,00	0,00	0,00	0,00	0,00				
1.04.009.0067	spese acquisto materiale economato "REGIONE LAZIO	850,00	0,00	0,00	850,00	0,00	450,00	450,00					400,00
1.04.009.0071	SPESE ACQ. MATERIALE CONSUMO ECONOMATO (DIFESA SUOLO)	2.094,29	0,00	0,00	2.094,29	0,00	594,29	594,29					1.500,00
1.04.009.0072	SPESE ACQUISTO MATERIALE CONSUMO ECONOMATO DETASF	516,46	432,33	0,00	948,79	876,79	72,00	948,79	0,00				
1.04.009.0074	Spese per l'acquisto materiale consumo economato "Progetto PANACEA"	0,00	750,00	450,00	300,00	0,00	0,00	0,00					300,00



Data Elaborazione 24-05-2004  
Pagina 40  
Parte A

### RENDICONTO FINANZIARIO SPESE - ESERCIZIO 2003

CODICE	DESCRIZIONE	G E S T I O N E										C O M P E T E N Z A		
		INIZIALI		P R E V I S I O N I		D E F I N I T I V E		S O M M E I M P E G N A T E		D I F F E R E N Z E		R I S P E T T O A L L E		
		4	5 (7-4)	6 (4-7)	7 (4+5-6)	8	9 (10-8)	10 (8+9)	11 (10-7)	12 (7-10)	IN +	IN -		
1.04.009.0083	SPESE X ACQUISTO DI MATERIALE DI CONSUMO ECONOMATO (sipre)	5.681,03	0,00	0,00	5.681,03	546,76	5.134,27	5.681,03						
1.04.009.0089	SPESE X ACQUISTO DI MATERIALE DI CONSUMO ECONOMATO (BANCO MOBILE)	1.484,59	0,00	829,81	654,78	131,78	236,50	368,28						286,50
1.04.009.0090	SPESE ACQUISTO MAT.LE CONS. ECONOMATO ROBOT	0,00	0,00	0,00	0,00	0,00	0,00	0,00						0,00
	<b>Totale V.E. 9</b>	24.146,01	10.832,33	1.279,81	33.698,53	12.433,69	11.869,00	24.322,69						9.375,84
1.04.010	VOCE ECONOMICA 10 - Spese per l'acquisto di materiale di consumo di carattere tecnico													
1.04.010.0000	VOCE ECONOMICA 10 - Spese per l'acquisto di materiale di consumo di carattere tecnico	12.394,97	1.800,00	0,00	14.194,97	7.119,64	6.549,21	13.668,85						526,12





Data Elaborazione 24-05-2004  
 Pagina 41  
 Parte A

**RENDICONTO FINANZIARIO SPESE - ESERCIZIO 2003**

CODICE	DESCRIZIONE	G E S T I O N E						D I				C O M P E T E N Z A		
		P R E V I S I O N I		V A R I A Z I O N I		D E F I N I T I V E	P A G A T E	R I M A S T E	T O T A L I	D I F F E R E N Z E				
		I N I Z I A L I	I N A U M E N T O	I N D I M I N U Z I O N E	I N +					R I S P E T T O A L L E P R E V I S I O N I				
		4	5 (7-4)	6 (4-7)	7 (4+5-6)	8	9 (10-8)	10 (8+9)	11 (10-7)	12 (7-10)				
1.04.010.0010	SPESE ACQUISTO MATERIALE DI CONSUMO TECNICO ARSIAL (VERANI)	0,00	300,00	0,00	300,00	0,00	300,00	300,00	0,00	0,00				
1.04.010.0012	SPESE MATERIALE DI CONSUMO TECNICO LISTE VARIETALI	0,00	500,00	0,00	500,00	0,00	0,00	0,00	0,00	500,00				
1.04.010.0013	SPESE MATERIALE DI CONSUMO TECNICO RI. SELV. ITALIA	0,00	3.500,00	0,00	3.500,00	0,00	300,00	300,00	0,00	3.200,00				
1.04.010.0014	SPESE MATERIALE DI CONSUMO TECNICO DETASF	0,00	35.850,00	0,00	35.850,00	0,00	6.350,00	6.350,00	0,00	29.500,00				
1.04.010.0016	VOCE ECONOMICA 10 - Spese per l'acquisto di materiale di consumo di carattere tecnico	0,00	500,00	0,00	500,00	0,00	100,00	100,00	0,00	400,00				



Data Elaborazione 24-05-2004  
Pagina 42  
Parte A

### RENDICONTO FINANZIARIO SPESE - ESERCIZIO 2003

CODICE	DESCRIZIONE	G E S T I O N E						D I				C O M P E T E N Z A		
		P R E V I S I O N I		V A R I A Z I O N I		DEFINITIVE	PAGATE	RIMASTE	TOTALI	D I F F E R E N Z E		IN +	IN -	
		INIZIALI	IN AUMENTO	IN DIMINUZIONE	7 (4+5-6)					8	9 (10-8)			10 (8+9)
4	5 (7-4)	6 (4-7)	7 (4+5-6)	8	9 (10-8)	10 (8+9)	11 (10-7)	12 (7-10)						
1.04.010.0049	Spese per l'acquisto di materiale tecnico di facile consumo (Piantic Officiali)	2.582,28	82,18	0,00	2.664,46	0,00	1.314,46	1.314,46						1.350,00
1.04.010.0050	SPESE MATERIALE CONSUMO TECNICO (SAGIT)	500,00	0,00	0,00	500,00	401,98	98,00	499,98						0,02
1.04.010.0052	Spese acquisto materiale consumo tecnico Cert.	1.859,24	3.418,69	745,00	4.532,93	1.975,34	647,02	2.622,36						1.910,57
1.04.010.0055	Spese acquisto materiale consumo tecnico "ARZIA"	0,00	0,00	0,00	0,00	0,00	0,00	0,00						0,00
1.04.010.0056	Spese per l'acquisto di materiale di carattere tecnico - REGIONE CAMPANIA	400,00	0,00	0,00	400,00	0,00	0,00	0,00						400,00

Data Elaborazione 24-05-2004  
 Pagina 42  
 Parte B

**RENDICONTO FINANZIARIO SPESE - ESERCIZIO 2003**

CAPITOLO CODICE	G E S T I O N E D E I R E S I D U I P A S S I V I				G E S T I O N E D I C A S S A				TOTALE DEI RESIDUI PASSIVI AL TERMINE DELL'ESERCIZIO		
	RESIDUI ALL'INIZIO DELL'ESERCIZIO	PAGATI	RIMASTI DA PAGARE	TOTALI	VARIAZIONI		PREVISIONI	PAGAMENTI		DIFFERENZE RISPETTO ALLE PREVISIONI	
					IN +	IN -				IN +	IN -
13	14	15 (16 - 14)	16 (14 + 15)	17 (16 - 13)	18 (13 - 16)	19	20	21 (20 - 19)	22 (19 - 20)	23 (9 + 15)	
1.04.010.0049											
I.C.S. 49	0.00	0.00	0.00	0.00	0.00	2.664.46	0.00	0.00	2.664.46	1.314.46	
1.04.010.0050											
I.C.S. 50	0.00	0.00	0.00	0.00	0.00	500.00	403.98	98.02			
1.04.010.0052											
I.C.S. 52	2.488.00	2.014.89	465.62	2.480.56	0.00	7.020.93	3.990.23	3.030.70		1.112.69	
1.04.010.0055											
I.C.S. 55	705.79	205.00	0.00	205.00	0.00	705.79	205.00	500.79		0.00	
1.04.010.0056											
I.C.S. 56	0.00	0.00	0.00	0.00	0.00	400.00	0.00	400.00		0.00	

Data Elaborazione 24-05-2004  
 Pagina 43  
 Parte A

**RENDICONTO FINANZIARIO SPESE - ESERCIZIO 2003**

CODICE	DESCRIZIONE	G E S T I O N E						D I				C O M P E T E N Z A		
		INIZIALI	P R E V I S I O N I		DEFINITIVE	PAGATE	RIMASTE DA PAGARE	TOTALI IMPEGNATI	DIFFERENZE RISPETTO ALLE PREVISIONI					
			IN AUMENTO	IN DIMINUZIONE					IN +	IN -				
	4	5 (7-4)	6 (4-7)	7 (4+5-6)	8	9 (10-8)	10 (8+9)	11 (10-7)	12 (7-10)					
1.04.010.0058	Spese per l'acquisto di materiale di consumo di carattere tecnico "Progetto Consiglio"	0,00	1.315,84	0,00	1.315,84	0,00	915,84	915,84				400,00		
1.04.010.0066	Spese acquisto materiale tecnico (PRAL) BIOMASSE	0,00	0,00	0,00	0,00	0,00	0,00	0,00						
1.04.010.0067	Spese acquisto materiale consumo tecnico REGIONE LAZIO													
1.04.010.0068	Spese per acquisto materiale di consumo tecnico	850,00	0,00	0,00	850,00	309,60	37,20	346,80				503,20		
1.04.010.0071	SPESE ACQ. MATERIALE CONSUMO TECNICO (DIFESA SUOLO)	716,51	865,19	0,00	1.581,70	1.581,70	0,00	1.581,70	0,00			0,00		

Data Elaborazione 24-05-2004  
 Pagina 43  
 Parte B

**RENDICONTO FINANZIARIO SPESE - ESERCIZIO 2003**

CAPITOLO CODICE	G E S T I O N E  D E I  R E S I D U I  P A S S I V I					G E S T I O N E  D I  C A S S A				TOTALE DEI RESIDUI PASSIVI AL TERMINE DELL'ESERCIZIO 23 (9 + 15)	
	RESIDUI ALL'INIZIO DELL'ESERCIZIO 13	PAGATI 14	RIMASTI DA PAGARE 15 (16 - 14)	VARIAZIONI		PREVISIONI 19	PAGAMENTI 20	DIFFERENZE RISPETTO ALLE PREVISIONI			
				TOTALI 16 (14 + 15)	IN + 17 (16 - 13)			IN - 18 (13 - 16)	IN + 21 (20 - 19)		IN - 22 (19 - 20)
1.04.010.0058											
I.C.S. 58	0.00	0.00	0.00	0.00	0.00	0.00	0.00	1.315.84	1.315.84	0.00	915.84
1.04.010.0066											
I.C.S. 66	513.70	495.35	0.00	0.00	495.35	513.10	495.35	0.00	0.00	17.75	0.00
1.04.010.0067											
I.C.S. 67	0.00	0.00	0.00	0.00	0.00	850.00	309.60	0.00	0.00	540.40	37.20
1.04.010.0068											
I.C.S. 68	50.82	0.00	0.00	0.00	0.00	50.82	0.00	0.00	0.00	50.82	0.00
1.04.010.0071											
I.C.S. 71	2.024.85	810.48	1.194.37	0.00	2.024.85	3.606.55	2.412.18	0.00	0.00	1.194.37	1.194.37





Data Elaborazione 24-05-2004  
 Pagina 44  
 Parte B

**RENDICONTO FINANZIARIO SPESE - ESERCIZIO 2003**

CAPITOLO CODICE	G E S T I O N E  D E I  R E S I D U I  P A S S I V I				G E S T I O N E  D I  C A S S A				TOTALE DEI RESIDUI PASSIVI AL TERMINE DELL'ESERCIZIO 23 (9 + 15)		
	RESIDUI ALL'INIZIO DELL'ESERCIZIO	PAGATI	RIMASTI DA PAGARE	TOTALI	VARIAZIONI		PREVISIONI	PAGAMENTI		DIFFERENZE RISPETTO ALLE PREVISIONI	
					IN + 17 (16 - 13)	IN - 18 (13 - 16)				IN + 21 (20 - 19)	IN - 22 (19 - 20)
1.04.010.0072	13	14	15 (16 - 14)	16 (14 + 15)	17 (16 - 13)	18 (13 - 16)	19	20	21 (20 - 19)	22 (19 - 20)	23 (9 + 15)
I.C.S.72	1.793.05	1.097.82	695.18	1.793.05	0.00	0.00	1.3.234.93	7.733.31	5.501.62	765.19	
1.04.010.0074											
I.C.S.74	0.00	0.00	0.00	0.00	0.00	0.00	2.000.00	0.00	2.000.00	800.00	
1.04.010.0076											
I.C.S.76	165.38	128.40	0.00	128.40	0.00	-36.98	201.38	128.40	72.98	36.00	
1.04.010.0081											
I.C.S.81	1.182.13	669.52	0.00	669.52	0.00	-512.61	1.182.13	669.52	512.61	0.00	
1.04.010.0082											
I.C.S.82	0.00	0.00	0.00	0.00	0.00	0.00	1.250.00	0.00	1.250.00	20.00	

PAGINA BIANCA









Data Elaborazione 24-05-2004  
Pagina 47  
Parte B

### RENDICONTO FINANZIARIO SPESE - ESERCIZIO 2003

CAPITOL CODICE	G E S T I O N E  D E I  R E S I D U I  P A S S I V I				G E S T I O N E  D I  C A S S A				TOTALE DEI RESIDUI PASSIV AL TERMINE DELL'ESERCIZIO		
	RESIDUI ALL'INIZIO DELL'ESERCIZIO	PAGATI	RIMASTI DA PAGARE	TOTALI	VARIAZIONI		PREVISIONI	PAGAMENTI		DIFFERENZE RISPETTO ALLE PREVISIONI	
					IN +	IN -				IN +	IN -
13	14	15 (16 - 14)	16 (14 + 15)	17 (16 - 13)	18 (13 - 16)	19	20	21 (20 - 19)	22 (19 - 20)	23 (9 + 15)	
I.C.S. 249	507.94	211.34	276.60	507.94	0.00	507.94	211.34	276.60		276.60	
I.V.F. 40	33.048.64	23.621.45	7.550.75	31.172.20	0.00	110.747.79	50.738.72	60.009.07		31.732.95	
1.04.011											
1.04.011.0000											
I.C.S. 0	8.483.14	5.363.14	3.120.00	8.483.14	0.00	27.443.93	16.313.13	11.130.80		9.135.07	
1.04.011.0013											
I.C.S. 13	0.00	0.00	0.00	0.00	0.00	3.250.00	0.00	3.250.00		500.00	
1.04.011.0014											
I.C.S. 14	0.00	0.00	0.00	0.00	0.00	2.500.00	0.00	2.500.00		0.00	

Data Elaborazione 24-05-2004  
Pagina 48  
Parte A

### RENDICONTO FINANZIARIO SPESE - ESERCIZIO 2003

CODICE	DESCRIZIONE	G E S T I O N E										C O M P E T E N Z A		
		I N I Z I A L I		V A R I A Z I O N I		D E F I N I T I V E	P A G A T E		R I M A S T E	T O T A L I	D I F F E R E N Z E			
		4	5 (7-4)	6 (4-7)	7 (4+5-6)		8	9 (10-8)			10 (8+9)	11 (10-7)	12 (7-10)	
						P R E V I S I O N I			S O M M E I M P E G N A T E					R I S P E T T O A L L E P R E V I S I O N I
		IN AUMENTO	IN DIMINUIZIONE							IN +	IN -			
1.04.011.0049	Spese esercizio riparaz.manut.noleggio automezzi e macchine agricole (Piantaie Officinali)	22.207,65	600,11	0,00	22.807,76	1.052,76	11.171,26	12.224,02			10.583,74			
1.04.011.0052	Spese esercizio manutenzione riparazione automezzi e macchine agricole Cert.	5.164,57	6.265,73	1.496,00	9.934,30	1.192,40	3.726,88	4.919,28			5.015,02			
1.04.011.0055	Spese esercizio manutenzione, riparazione automezzi e macchine agricole (ARSIA)	0,00	0,00	0,00	0,00	0,00	0,00	0,00			0,00			
1.04.011.0056	SPESE DI ESERCIZIO MANUTENZIONE, RIPARAZIONE E NOLEGGIO DI AUTOMEZZI MACCHINE AGRICOLE REGIONE CAMPANIA	800,00	0,00	0,00	800,00	13,50	0,00	13,50			786,50			
1.04.011.0065	Spese eserc.man.e rip.macch.	877,98	165,72	0,00	1.043,70	0,00	0,00	0,00			1.043,70			



Data Elaborazione 24-05-2004  
 Pagina 48  
 Parte B

**RENDICONTO FINANZIARIO SPESE - ESERCIZIO 2003**

CAPITOLO CODICE	GESTIONE DEI RESIDUI PASSIVI				GESTIONE DI CASSA				TOTALE DEI RESIDUI PASSIVI AL TERMINE DELL'ESERCIZIO 23 (9 + 15)			
	RESIDUI ALL'INIZIO DELL'ESERCIZIO 13	PAGATI 14	RIMASTI DA PAGARE 15 (16 - 14)	TOTALI 16 (14 + 15)	VARIAZIONI		PREVISIONI 19	PAGAMENTI 20		DIFFERENZE RISPETTO ALLE PREVISIONI		
					IN + 17 (16 - 13)	IN - 18 (13 - 16)				IN + 21 (20 - 19)	IN - 22 (19 - 20)	
1.04.011.0049	0.00	0.00	0.00	0.00	0.00	0.00	22.807.76	1.052.76		21.755.00		11.171.26
I.C.S. 49												
1.04.011.0052												
I.C.S. 52	1.286.04	1.241.04	45.00	1.286.04	0.00	0.00	11.220.34	2.413.44		8.786.90		3.771.88
1.04.011.0055												
I.C.S. 55	795.04	587.55	0.00	587.55	0.00	-207.49	795.04	587.55		207.49		0.00
1.04.011.0056												
I.C.S. 56	0.00	0.00	0.00	0.00	0.00	0.00	800.00	11.50		786.50		0.00
1.04.011.0065												
I.C.S. 65	0.00	0.00	0.00	0.00	0.00	0.00	1.043.70	0.00		1.043.70		0.00





Data Elaborazione 24-05-2004  
Pagina 50  
Parte A

### RENDICONTO FINANZIARIO SPESE - ESERCIZIO 2003

CODICE	DESCRIZIONE	G E S T I O N E						D I				C O M P E T E N Z A			
		P R E V I S I O N I		V A R I A Z I O N I		D E F I N I T I V E		P A G A T E		R I M A S T E		T O T A L I		D I F F E R E N Z E	
		INIZIALI	IN AUMENTO	IN DIMINUIZIONE	7 (4+5-6)	8	9 (10-8)	10 (8+9)	IN +	IN -	11 (10-7)	12 (7-10)			
4			5 (7-4)	6 (4-7)		7 (4+5-6)	8	9 (10-8)	10 (8+9)	11 (10-7)	12 (7-10)				
		0,00	0,00	0,00	0,00	0,00	0,00	0,00	0,00	0,00	0,00				
1.04.011.0083	spese esercizio,manutenz.,riparazion e e noleggio macchine agricole,automezzi														
		15.695,64	2.000,00	0,00	17.695,64	16.142,73	1.552,91	17.695,64	17.695,64	0,00	0,00				
1.04.011.0089	SPESE DI ESERCIZIO, MANUTENZIONE, RIPARAZIONE E NOLEGGIO DI AUTOMEZZI,MACCHINE AGRICOLE														
		453,16	1.484,49	0,00	1.937,65	1.937,65	0,00	1.937,65	1.937,65	0,00	0,00				
1.04.011.0093	MANUT. RIPARAZ. E NOLEGGIO MACCHINE AGRICOLE PARSIFAL														
		0,00	1.500,00	0,00	1.500,00	0,00	0,00	1.500,00	1.500,00	0,00	0,00				1.500,00
1.04.011.0232	MANUT. RIPARAZ. E NOLEGGIO AUTOMEZZI (PRAL SCHEDA N.6)														
		0,00	0,00	0,00	0,00	0,00	0,00	0,00	0,00	0,00	0,00				

Data Elaborazione 24-05-2004  
 Pagina 50  
 Parte B

**RENDICONTO FINANZIARIO SPESE - ESERCIZIO 2003**

CAPITOLO	G E S T I O N E  D E I  R E S I D U I  P A S S I V I				G E S T I O N E  D I  C A S S A				TOTALE DEI RESIDUI PASSIVI AL TERMINE DELL'ESERCIZIO		
	RESIDUI ALL'INIZIO DELL'ESERCIZIO	PAGATI	RIMASTI DA PAGARE	TOTALI	V A R I A Z I O N I		PREVISIONI	D I F F E R E N Z E R I S P E T T O  A L L E P R E V I S I O N I			
					IN +	IN -		IN +		IN -	
C O D I C E	13	14	15 (16 - 14)	16 (14 + 15)	17 (16 - 13)	18 (13 - 16)	19	20	21 (20 - 19)	22 (19 - 20)	23 (9 + 15)
I.C.S. 81	552,00	429,00	0,00	429,00	0,00	-123,00	552,00	429,00	0,00	123,00	0,00
1.04.011.0083											
I.C.S. 83	14.839,74	14.001,88	837,86	14.839,74	0,00	0,00	32.535,38	30.144,61	2.390,77	2.390,77	2.390,77
1.04.011.0089											
I.C.S. 88	287,46	0,00	287,46	287,46	0,00	0,00	2.225,11	1.937,65	287,46	287,46	287,46
1.04.011.0093											
I.C.S. 93	0,00	0,00	0,00	0,00	0,00	0,00	1.500,00	0,00	1.500,00	0,00	0,00
1.04.011.0232											
I.C.S. 232	1.116,46	1.116,46	0,00	1.116,46	0,00	0,00	1.116,46	1.116,46	0,00	0,00	0,00

Data Elaborazione 24-05-2004  
Pagina 51  
Parte A

### RENDICONTO FINANZIARIO SPESE - ESERCIZIO 2003

CODICE	DESCRIZIONE	C A P I T O L O										D I		C O M P E T E N Z A			
		G E S T I O N E		P R E V I S I O N I		D E F I N I T I V E		S O M M E		I M P E G N A T E		D I F F E R E N Z E		R I S P E T T O A L L E P R E V I S I O N I	I N +	I N -	
		INIZIALI	4	IN AUMENTO	5 (7-4)	IN DIMINUZIONE	6 (4-7)	7 (4+5-6)	8	9 (10-8)	TOTALI	10 (8+9)	11 (10-7)				12 (7-10)
1.04.011.0242	MANUT. RIP. NOLEGGIO AUTOMEZZI E MACCHINE AGR. (PRAL N. 9)	0,00		0,00		0,00		0,00		0,00		0,00		0,00			
	<b>Totale V.E. 11</b>	87.929,57		39.016,05		18.050,38		108.895,24		42.903,91		24.516,64		67.420,55			41.474,69
1.04.012	VOCE ECONOMICA 12 - Manutenzione e riparazione mobili, macchine d'ufficio, attrezzatura tecnica, calcolatori elettronici																
1.04.012.0000	VOCE ECONOMICA 12 - Manutenzione e riparazione mobili, macchine d'ufficio, attrezzatura tecnica, calcolatori elettronici	12.354,97		700,00		0,00		13.094,97		9.318,83		2.729,07		12.047,90			1.047,07
1.04.012.0013	VOCE ECONOMICA 12 - Manutenzione e riparazione mobili, macchine d'ufficio, attrezzatura tecnica, calcolatori elettronici	0,00		2.000,00		0,00		2.000,00		0,00		200,00		200,00			1.800,00

Data Elaborazione 24-05-2004  
Pagina 51  
Parte B

### RENDICONTO FINANZIARIO SPESE - ESERCIZIO 2003

CAPITOLO CODICE	G E S T I O N E  D E I  R E S I D U I  P A S S I V I					G E S T I O N E  D I  C A S S A				TOTALE DEI RESIDUI PASSIVI AL TERMINE DELL'ESERCIZIO	
	RESIDUI ALL'INIZIO DELL'ESERCIZIO	PAGATI	RIMASTI DA PAGARE	TOTALI	VARIAZIONI		PREVISIONI	PAGAMENTI	DIFFERENZE RISPETTO ALLE PREVISIONI		
					IN +	IN -			IN +		IN -
13	14	15 (16 - 14)	16 (14 + 15)	17 (16 - 13)	18 (13 - 16)	19	20	21 (20 - 19)	22 (19 - 20)	23 (9 + 15)	
1.04.011.0242											
I.C.S. 242	2.582,28	2.582,28	0,00	2.582,28	0,00	2.582,28	2.582,28	0,00	0,00	0,00	
I.V.E. 11	30.606,70	25.898,62	4.290,32	30.188,94	0,00	-417,76	68.802,53	55.085,38	28.806,96		
1.04.012											
1.04.012.0000											
I.C.S. 0	7.013,93	4.871,08	1.676,29	6.547,37	0,00	-466,56	20.108,90	14.189,91	5.918,99	4.405,36	
1.04.012.0013											
I.C.S. 13	0,00	0,00	0,00	0,00	0,00	0,00	2.000,00	0,00	2.000,00	200,00	

Data Elaborazione 24-05-2004  
Pagina 52  
Parte A

### RENDICONTO FINANZIARIO SPESE - ESERCIZIO 2003

CODICE	DESCRIZIONE	G E S T I O N E					D I				C O M P E T E N Z A		
		INIZIALI	P R E V I S I O N I		DEFINITIVE	PAGATE	RIMASTE DA PAGARE	TOTALI IMPEGNATI	D I F F E R E N Z E R I S P E T T O A L L E P R E V I S I O N I				
			IN AUMENTO	IN DIMINUZIONE					IN +	IN -			
4	5 (7-4)	6 (4-7)	7 (4+5-6)	8	9 (10-8)	10 (8+9)	11 (10-7)	12 (7-10)					
1.04.012.0014	MANUT. RIPARAZ. MOBILI, MACCHINE D'UFFICIO E ATTREZZATURA TECNICA DETASF	0,00	3.000,00	0,00	3.000,00	0,00	0,00	0,00					3.000,00
1.04.012.0049	spese manut.riparaz.mobili,macchine ufficio e attrezzature (Piatte Officiali)												
		3.976,72	23,98	0,00	4.000,70	3.700,80	299,40	4.000,20					0,50
1.04.012.0052	Manutenzione, mobili, macchine ufficio e attrezz. tecnica Cert.												
		516,46	1.200,70	0,00	1.717,16	81,00	1.006,44	1.087,44					629,72
1.04.012.0053	MANUT. RIPARAZIONE MOBILI, MACCHINE UFF. E ATTREZZATURA TECNICA (REG. CAMPANIA)												
		0,00	0,00	0,00	0,00	0,00	0,00	0,00					0,00
1.04.012.0055	Manutenzione, riparazione mobili, macchine ufficiattrezz. tecnica, calcolatori electr. "ARSIA"												
		0,00	0,00	0,00	0,00	0,00	0,00	0,00					0,00



Data Elaborazione 24-05-2004  
 Pagina 52  
 Parte B

**RENDICONTO FINANZIARIO SPESE - ESERCIZIO 2003**

CAPITOLO CODICE	GESTIONE DEI RESIDUI PASSIVI				GESTIONE DI CASSA				TOTALE DEI RESIDUI PASSIVI AL TERMINE DELL'ESERCIZIO 23 (9 + 15)					
	RESIDUI ALL'INIZIO DELL'ESERCIZIO 13	PAGATI 14	RIMASTI DA PAGARE 15 (16 - 14)	TOTALI 16 (14 + 15)	VARIAZIONI		PREVISIONI 19	PAGAMENTI 20		DIFFERENZE RISPETTO ALLE PREVISIONI				
					IN + 17 (16 - 13)	IN - 18 (13 - 16)				IN + 21 (20 - 19)	IN - 22 (19 - 20)			
1.04.012.0014														
I.C.S. 14	0.00	0.00	0.00	0.00	0.00	0.00	3.000.00	0.00	0.00	3.000.00				0.00
1.04.012.0049														
I.C.S. 49	0.00	0.00	0.00	0.00	0.00	0.00	4.000.00	3.700.80		299.20				299.20
1.04.012.0052														
I.C.S. 52	516.19	311.16	205.03	516.19	0.00	0.00	2.213.35	392.16		1.841.19				1.211.47
1.04.012.0053														
I.C.S. 53	270.21	270.21	0.00	270.21	0.00	0.00	270.21	270.21		0.00				0.00
1.04.012.0055														
I.C.S. 55	517.25	0.00	0.00	0.00	0.00	0.00	517.25	0.00		517.25				0.00

Data Elaborazione 24-05-2004  
 Pagina 53  
 Parte A

**RENDICONTO FINANZIARIO SPESE - ESERCIZIO 2003**

CODICE	DESCRIZIONE	G E S T I O N E						D I				C O M P E T E N Z A		
		P R E V I S I O N I		V A R I A Z I O N I		D E F I N I T I V E		P A G A T E		R I M A S T E		R I S P E T T O		D I F F E R E N Z E
		INIZIALI	IN AUMENTO	IN DIMINUIZIONE	7 (4+5-6)	8	9 (10-8)	TOTALI	IN +	IN -				
	4	5 (7-4)	6 (4-7)	7 (4+5-6)	8	9 (10-8)	10 (8+9)	11 (10-7)	12 (7-10)					
1.04.012.0066	Manutenzione mobili, macch. ufficio e calcolatori (PRAL) BIOMASSE		0,00	0,00	0,00	0,00	0,00	0,00	0,00	0,00				
1.04.012.0067	Manutenzione, riparazione mobili e macch. ufficio REGIONE LAZIO	450,00	0,00	0,00	0,00	450,00	0,00	0,00	0,00	0,00				450,00
1.04.012.0071	MANUTENZIONE RIPARAZ. MOBILI E MACCHINE UFFICIO (DIFESA SUOLO)	327,85	0,00	183,85	144,00	144,00	144,00	0,00	144,00	0,00				0,00
1.04.012.0072	MANUT. RIP. MOBILI MACCHINE UFFICIO E ATTREZ. TECNICA (DETASF)	7.746,85	15.762,62	0,00	23.509,47	8.903,72	4,00	8.907,72	14.601,75					
1.04.012.0074	Manut. riparaz. mobili, macchine uff., attrez. tecniche "Progetto PANACEA"	0,00	500,00	0,00	500,00	0,00	0,00	0,00	0,00	0,00				500,00

Data Elaborazione 24-05-2004  
 Pagina 53  
 Parte B

**RENDICONTO FINANZIARIO SPESE - ESERCIZIO 2003**

CAPITOLO	GESTIONE DEI RESIDUI PASSIVI				GESTIONE DI CASSA				TOTALE DEI RESIDUI PASSIVI AL TERMINE DELL'ESERCIZIO 23 (9 + 15)					
	RESIDUI ALL'INIZIO DELL'ESERCIZIO	PAGATI	RIMASTI DA PAGARE	TOTALI	VARIAZIONI		PREVISIONI	PAGAMENTI		DIFFERENZE RISPETTO ALLE PREVISIONI				
CODICE	13	14	15 (16 - 14)	16 (14 + 15)	IN +	IN -	17 (16 - 13)	18 (13 - 16)	19	20	IN +	IN -	21 (20 - 19)	22 (19 - 20)
1.04.012.0066														
I.C.S. 66	231.65	231.65	0.00	231.65	0.00	0.00	0.00	0.00	231.65	231.65	0.00	0.00	0.00	0.00
1.04.012.0067														
I.C.S. 67	0.00	0.00	0.00	0.00	0.00	0.00	0.00	0.00	450.00	0.00	0.00	450.00	0.00	450.00
1.04.012.0071														
I.C.S. 71	860.00	860.00	0.00	860.00	0.00	0.00	0.00	0.00	1.004.00	1.004.00	0.00	0.00	0.00	0.00
1.04.012.0072														
I.C.S. 72	0.00	0.00	0.00	0.00	0.00	0.00	0.00	0.00	23.509.47	8.903.72	0.00	14.605.75	0.00	4.00
1.04.012.0074														
I.C.S. 74	0.00	0.00	0.00	0.00	0.00	0.00	0.00	0.00	500.00	0.00	0.00	500.00	0.00	0.00



Data Elaborazione 24-05-2004  
 Pagina 54  
 Parte B

### RENDICONTO FINANZIARIO SPESE - ESERCIZIO 2003

CAPITOLO CODICE	GESTIONE DEI RESIDUI PASSIVI				GESTIONE DI CASSA			TOTALE DEI RESIDUI PASSIVI AL TERMINE DELL'ESERCIZIO 23 (9 + 15)
	RESIDUI ALL'INIZIO DELL'ESERCIZIO 13	PAGATI 14	RIMASTI DA PAGARE 15 (16 - 14)	TOTALI 16 (14 + 15)	PREVISIONI 19	PAGAMENTI 20	DIFFERENZE RISPETTO ALLE PREVISIONI IN + IN - 22 (19 - 20)	
				VARIAZIONI IN + IN - 17 (16 - 13) 18 (13 - 16)				
1.04.012.0075								
I.C.S. 75	847,65	797,65	50,00	847,65	0,00	797,65	50,00	50,00
1.04.012.0081								
I.C.S. 81	2.164,76	1.202,21	0,00	1.202,21	0,00	1.202,21	962,55	0,00
1.04.012.0083								
I.C.S. 83	6.449,63	3.423,21	3.026,42	6.449,63	0,00	9.322,17	16.648,10	16.648,10
1.04.012.0084								
I.C.S. 84	164,40	0,00	0,00	0,00	0,00	0,00	164,40	0,00
1.04.012.0085								
I.C.S. 85	774,68	717,29	0,00	717,29	0,00	717,29	57,39	0,00

Data Elaborazione 24-05-2004  
Pagina 55  
Parte A

### RENDICONTO FINANZIARIO SPESE - ESERCIZIO 2003

CODICE	DESCRIZIONE	G E S T I O N E						D I				C O M P E T E N Z A		
		I N I Z I A L I		V A R I A Z I O N I		D E F I N I T I V E	P A G A T E	R I M A S T E	T O T A L I	R I S P E T T O A L L E		I N -		
		4	5 (7-4)	6 (4-7)	6 (4-7)					7 (4+5-6)	8		9 (10-8)	10 (8+9)
1.04.012.0089	MANUT. E RIPARAZ. MOBILI, MACCHINE UFFICIO, ATTREZZATURA TECNICA,(BANCO MOBILE)	425,82	879,28	0,00	0,00	1.305,10	901,05	180,00	1.081,05					224,05
1.04.012.0093	manut. riparazione mobili macchine ufficio e attrezzatura tecnica (PARSIFAL)	1.291,14	0,00	1.291,14	0,00	0,00	0,00	0,00	0,00					
	<b>Totale V.E. 12</b>	40.557,69	30.227,92	1.543,57	69.242,04	28.948,36	18.040,59	46.988,95	22.253,09					
1.04.013	VOCE ECONOMICA 13 - Manutenzione, riparazione ed adattamento locali e relativi Impianti													
1.04.013.0000	VOCE ECONOMICA 13 - Manutenzione, riparazione ed adattamento locali e relativi Impianti	12.653,19	12.600,00	0,00	25.253,19	18.953,71	6.253,78	25.207,49	45,70					

Data Elaborazione 24-05-2004  
 Pagina 55  
 Parte B

**RENDICONTO FINANZIARIO SPESE - ESERCIZIO 2003**

CAPITOLO CODICE	G E S T I O N E  D E I  R E S I D U I  P A S S I V I				G E S T I O N E  D I  C A S S A				TOTALE DEI RESIDUI PASSIVI AL TERMINE DELL'ESERCIZIO		
	RESIDUI ALL'INIZIO DELL'ESERCIZIO	PAGATI	RIMASTI DA PAGARE	TOTALI	VARIAZIONI		PREVISIONI	PAGAMENTI		DIFFERENZE RISPETTO ALLE PREVISIONI	
	13	14	15 (16 - 14)	16 (14 + 15)	IN + 17 (16 - 13)	IN - 18 (13 - 16)	19	20	IN + 21 (20 - 19)	IN - 22 (19 - 20)	23 (9 + 15)
1.04.012.0089											
I.C.S. 88	999,60	174,00	825,60	999,60	0,00	0,00	2.304,70	1.025,05	1.229,65	1.005,60	1.005,60
1.04.012.0093											
I.C.S. 91	0,00	0,00	0,00	0,00	0,00	0,00	0,00	0,00	0,00	0,00	0,00
I.V.E. 12	20.809,95	12.859,46	5.793,34	18.641,80	0,00	-2.168,15	90.051,99	41.806,82	48.245,17	21.821,91	21.821,91
1.04.013											
1.04.013.0000											
I.C.S. 0	8.857,69	7.686,08	1.171,61	8.857,69	0,00	0,00	34.110,88	26.639,79	7.471,09	7.425,39	7.425,39

Data Elaborazione 24-05-2004  
Pagina 56  
Parte A

### RENDICONTO FINANZIARIO SPESE - ESERCIZIO 2003

CODICE	DESCRIZIONE	G E S T I O N E						C O M P E T E N Z A			
		INIZIALI	P R E V I S I O N I		DEFINITIVE	PAGATE	RIMASTE DA PAGARE	TOTALI IMPEGNATI	D I F F E R E N Z E R I S P E T T O A L L E P R E V I S I O N I		
			IN AUMENTO	IN DIMINUZIONE					IN +	IN -	
		5 (7-4)	6 (4-7)	7 (4+5-6)	8	9 (10-8)	10 (8+9)	11 (10-7)	12 (7-10)		
1.04.013.0052	Manutenzione riparazione adattamento locali e Impianti Cart.	1.032,91	363,18	0,00	1.396,09	0,00	944,20	944,20	451,89		
1.04.013.0083	manutenzione, riparaz.ed adattamento locali e relativi Impianti - *	30.987,41	5.164,57	0,00	36.151,98	29.992,20	6.159,78	36.151,98	0,00		
1.04.013.0091	MANUTENZIONE RIPARAZ. E ADATTAMENTO LOCALI	0,00	926,41	0,00	926,41	0,00	0,00	926,41			
	<b>Totale V.E. 13</b>	44.673,51	19.054,16	0,00	63.727,67	49.990,11	12.413,56	62.303,67	1.424,00		
1.04.015	VOCE ECONOMICA 15 - Spese cartografiche, classificazione terreni, ecc.										
1.04.015.0013	SPESE CARTOGRAFICHE, CLASSIFICAZIONE TERRENO RI. SELV. ITALIA	0,00	500,00	0,00	500,00	0,00	0,00	500,00	500,00		
	<b>Totale V.E. 15</b>	0,00	500,00	0,00	500,00	0,00	0,00	500,00	500,00		



Data Elaborazione 24-05-2004  
 Pagina 56  
 Parte B

**RENDICONTO FINANZIARIO SPESE - ESERCIZIO 2003**

CAPITOLO CODICE	G E S T I O N E  D E I  R E S I D U I  P A S S I V I						G E S T I O N E  D I  C A S S A				TOTALE DEI RESIDUI PASSIVI AL TERMINE DELL'ESERCIZIO 23 (9 + 15)
	RESIDUI ALL'INIZIO DELL'ESERCIZIO	PAGATI	RIMASTI DA PAGARE	TOTALI	VARIAZIONI		PREVISIONI	PAGAMENTI	DIFFERENZE RISPETTO ALLE PREVISIONI		
					IN +	IN -			IN +	IN -	
13	14	15 (16 - 14)	16 (14 + 15)	17 (16 - 13)	18 (13 - 16)	19	20	21 (20 - 19)	22 (19 - 20)	23 (9 + 15)	
1.04.013.0052											
I.C.S. 52	2.606,92	2.280,08	321,46	2.601,54	0,00	-5,38	4.003,01	3.224,28	778,73	321,46	
1.04.013.0083											
I.C.S. 83	14.689,74	12.418,03	472,61	12.890,64	0,00	-1.299,10	50.841,72	42.410,23	8.431,49	6.632,39	
1.04.013.0091											
I.C.S. 91	0,00	0,00	0,00	0,00	0,00	0,00	926,41	0,00	926,41	0,00	
I.V.F. 13	26.154,35	22.384,19	1.565,68	24.349,87	0,00	-1.804,48	89.882,02	72.274,30	17.607,72	14.379,24	
1.04.015											
1.04.015.0013											
I.C.S. 13	0,00	0,00	0,00	0,00	0,00	0,00	300,00	0,00	300,00	0,00	
I.V.F. 15	0,00	0,00	0,00	0,00	0,00	0,00	300,00	0,00	300,00	0,00	

Data Elaborazione 24-05-2004  
Pagina 57  
Parte A

### RENDICONTO FINANZIARIO SPESE - ESERCIZIO 2003

C O D I C E	C A P I T O L O	D E S C R I Z I O N E	G E S T I O N E				D I				C O M P E T E N Z A		
			I N I Z I A L I	V A R I A Z I O N I		D E F I N I T I V E	P A G A T E	R I M A S T E	T O T A L I	D I F F E R E N Z E			
				I N A U M E N T O	I N D I M I N U I Z I O N E					I N +	I N -		
			5 (7 - 4)	6 (4 - 7)	7 (4 + 5 - 6)	8	9 (10 - 8)	10 (8 + 9)	11 (10 - 7)	12 (7 - 10)			
1.04.016		VOCE ECONOMICA 16 - Spese ed indennizzi a terzi per ricerche di laboratorio e di campagna											
			3.098,74	0,00	1.297,15	1.801,59	541,20	1.112,22	1.653,42			148,17	
1.04.016.0000		VOCE ECONOMICA 16 - Spese ed indennizzi a terzi per ricerche di laboratorio e di campagna											
1.04.016.0083		splennizzi a terzi per ricerche di laboratorio e di campagna											
			5.164,57	0,00	5.164,57	0,00	0,00	0,00	0,00			0,00	
		<b>Totale V.E. 16</b>	8.263,31	0,00	6.461,72	1.801,59	541,20	1.112,22	1.653,42			148,17	
1.04.017		VOCE ECONOMICA 17 - Spese per l'attività divulgativa, scambi culturali iscrizioni a società scientifiche											
1.04.017.0000		VOCE ECONOMICA 17 - Spese per l'attività divulgativa, scambi culturali iscrizioni a società scientifiche											
			10.596,25	7.000,00	0,00	17.596,25	10.893,24	5.126,00	16.019,24			1.577,01	

Data Elaborazione 24-05-2004  
 Pagina 57  
 Parte B

**RENDICONTO FINANZIARIO SPESE - ESERCIZIO 2003**

CAPITOLO CODICE	GESTIONE DEI RESIDUI PASSIVI				GESTIONE DI CASSA				TOTALE DEI RESIDUI PASSIVI AL TERMINE DELL'ESERCIZIO		
	RESIDUI ALL'INIZIO DELL'ESERCIZIO	PAGATI	RIMASTI DA PAGARE	TOTALI	VARIAZIONI		PREVISIONI	PAGAMENTI		DIFFERENZE RISPETTO ALLE PREVISIONI	
					IN + 17 (16 - 13)	IN - 18 (13 - 16)				IN + 21 (20 - 19)	IN - 22 (19 - 20)
13	14	15 (16 - 14)	16 (14 + 15)	17 (16 - 13)	18 (13 - 16)	19	20	21 (20 - 19)	22 (19 - 20)	23 (9 + 15)	
1.04.016											
1.04.016.0000											
I.C.S.0	991.21	991.21	0.00	991.21	0.00	2.292.82	1.532.43	1.260.39	1.112.22	1.112.22	
1.04.016.0083											
I.C.S.01	0.00	0.00	0.00	0.00	0.00	0.00	0.00	0.00	0.00	0.00	
I.V.F.16	991.21	991.21	0.00	991.21	0.00	2.292.82	1.532.43	1.260.39	1.112.22	1.112.22	
1.04.017											
1.04.017.0000											
I.C.S.0	13.261.71	12.800.48	461.23	13.261.71	0.00	30.857.96	23.683.72	7.164.24	5.587.23	5.587.23	

Data Elaborazione 24-05-2004  
Pagina 58  
Parte A

### RENDICONTO FINANZIARIO SPESE - ESERCIZIO 2003

CODICE	DESCRIZIONE	G E S T I O N E				D I				C O M P E T E N Z A			
		P R E V I S I O N I		V A R I A Z I O N I		D E F I N I T I V E		S O M M E I M P E G N A T E		D I F F E R E N Z E R I S P E T T O A L L E P R E V I S I O N I		IN -	
		INIZIALI	IN AUMENTO	IN DIMINUZIONE	PAGATE	DA PAGARE	TOTALI	IN +					
4	5 (7-4)	6 (4-7)	7 (4+5-6)	8	9 (10-8)	10 (8+9)	11 (10-7)	12 (7-10)					
1.04.017.0074	Spese per attivit' divulgativa "Progetto PANACEA"	0,00	1.000,00	0,00	1.000,00	0,00	0,00	0,00	0,00				1.000,00
1.04.017.0083	spese per l'attivita divulgativa, scambi culturali e iscrizioni a societa scientifiche	16.991,43	8.200,00	0,00	25.191,43	20.487,00	1.224,30	21.711,30					3.480,13
	<b>Totale V.E. 17</b>	27.587,68	16.200,00	0,00	43.787,68	31.380,24	6.350,30	37.730,54					6.057,14
1.04.018	VOCE ECONOMICA 18 - Corrispettivi per prestazioni professionali e per incarichi speciali												
1.04.018.0000	VOCE ECONOMICA 18 - Corrispettivi per prestazioni professionali e per incarichi speciali	5.164,56	5.000,00	0,00	10.164,56	7.113,42	3.051,14	10.164,56				0,00	
1.04.018.0010	CORRISPETTIVI X PRESTAZIONI PROFESSIONALI ARSIAL (VERANI)	0,00	7.410,00	0,00	7.410,00	0,00	7.410,00	7.410,00				0,00	

Data Elaborazione 24-05-2004  
Pagina 58  
Parte B

### RENDICONTO FINANZIARIO SPESE - ESERCIZIO 2003

CAPITOLO CODICE	G E S T I O N E  D E I  R E S I D U I  P A S S I V I						G E S T I O N E  D I  C A S S A				TOTALE DEI RESIDUI PASSIVI AL TERMINE DELL'ESERCIZIO 23 (9 + 15)	
	RESIDUI ALL'INIZIO DELL'ESERCIZIO 13	PAGATI 14	RIMASTI DA PAGARE 15 (16 - 14)	VARIAZIONI		TOTALI 16 (14 + 15)	PREVISIONI 19	PAGAMENTI 20	DIFFERENZE RISPETTO ALLE PREVISIONI			
				IN + 17 (16 - 13)	IN - 18 (13 - 16)				IN + 21 (20 - 19)	IN - 22 (19 - 20)		
1.04.017.0074	0.00	0.00	0.00	0.00	0.00	0.00	0.00	0.00	0.00	0.00	0.00	0.00
I.C.S.74	0.00	0.00	0.00	0.00	0.00	0.00	1.000.00	0.00	1.000.00	0.00	0.00	0.00
1.04.017.0083	4.177.52	3.557.77	619.75	0.00	4.177.52	0.00	29.368.95	24.044.77	5.324.18	0.00	1.844.05	0.00
I.C.S.83	4.177.52	3.557.77	619.75	0.00	4.177.52	0.00	29.368.95	24.044.77	5.324.18	0.00	1.844.05	0.00
1.04.018	17.439.23	16.358.25	1.080.98	0.00	17.439.23	0.00	61.226.91	47.738.49	13.488.42	0.00	7.431.28	0.00
I.V.E.17	17.439.23	16.358.25	1.080.98	0.00	17.439.23	0.00	61.226.91	47.738.49	13.488.42	0.00	7.431.28	0.00
1.04.018.0000	10.837.54	2.291.60	8.545.94	0.00	10.837.54	0.00	21.002.10	9.405.02	11.597.08	0.00	11.597.08	0.00
I.C.S.0	10.837.54	2.291.60	8.545.94	0.00	10.837.54	0.00	21.002.10	9.405.02	11.597.08	0.00	11.597.08	0.00
1.04.018.0010	0.00	0.00	0.00	0.00	0.00	0.00	7.410.00	0.00	7.410.00	0.00	7.410.00	0.00
I.C.S.10	0.00	0.00	0.00	0.00	0.00	0.00	7.410.00	0.00	7.410.00	0.00	7.410.00	0.00

Data Elaborazione 24-05-2004  
Pagina 59  
Parte A

### RENDICONTO FINANZIARIO SPESE - ESERCIZIO 2003

C A P I T O L O	DESCRIZIONE	G E S T I O N E						D I				C O M P E T E N Z A		
		INIZIALI	P R E V I S I O N I		DEFINITIVE	S O M M E I M P E G N A T E		RIMASTE DA PAGARE	TOTALI IMPEGNATI	D I F F E R E N Z E R I S P E T T O A L L E P R E V I S I O N I				
			IN AUMENTO	IN DIMINUZIONE		7 (4+5-6)	8			9 (10-8)	10 (8+9)	IN +	IN -	
C O D I C E	4	5 (7-4)	6 (4-7)	7 (4+5-6)	8	9 (10-8)	10 (8+9)	11 (10-7)	12 (7-10)					
1.04.018.0012	CORRISPETTIVI X PRESTAZIONI PROFESSIONALI LISTE VARIETALI	0,00	9.875,34	0,00	9.875,34	0,00	8.975,34	0,00	8.975,34				900,00	
1.04.018.0013	CORRISPETTIVI X PRESTAZIONI PROFESSIONALI RI. SELV. ITALIA	0,00	22.860,00	0,00	22.860,00	0,00	22.860,00	7.000,00	7.000,00				15.860,00	
1.04.018.0014	CORRISPETTIVI X PRESTAZIONI PROFESSIONALI DETASF	0,00	84.600,00	0,00	84.600,00	0,00	84.600,00	0,00	0,00				84.600,00	
1.04.018.0016	VOCE ECONOMICA 18 - Corrispettivi per prestazioni professionali e per incarichi speciali	0,00	1.930,00	0,00	1.930,00	0,00	1.930,00	0,00	0,00				1.930,00	
1.04.018.0049	Corrispettivi per prestazioni professionali e per incarichi speciali (Piante Officiali)	5.529,95	0,00	29,95	5.500,00	0,00	5.500,00	0,00	5.500,00			0,00		

Data Elaborazione 24-05-2004  
 Pagina 59  
 Parte B

**RENDICONTO FINANZIARIO SPESE - ESERCIZIO 2003**

CAPITOLO CODICE	G E S T I O N E  D E I  R E S I D U I  P A S S I V I						G E S T I O N E  D I  C A S S A				TOTALE DEI RESIDUI PASSIVI AL TERMINE DELL'ESERCIZIO 23 (9 + 15)		
	RESIDUI ALL'INIZIO DELL'ESERCIZIO 13	PAGATI 14	RIMASTI DA PAGARE 15 (16 - 14)	TOTALI 16 (14 + 15)	V A R I A Z I O N I		PREVISIONI 19	PAGAMENTI 20	D I F F E R E N Z E R I S P E T T O  A L L E P R E V I S I O N I				
					IN + 17 (16 - 13)	IN - 18 (13 - 16)			IN + 21 (20 - 19)	IN - 22 (19 - 20)			
1.04.018.0012													
I.C.S. 12	0.00	0.00	0.00	0.00	0.00	0.00	9.875.34	8.975.34	900.00				0.00
1.04.018.0013													
I.C.S. 13	0.00	0.00	0.00	0.00	0.00	0.00	9.000.00	0.00	9.000.00				7.000.00
1.04.018.0014													
I.C.S. 14	0.00	0.00	0.00	0.00	0.00	0.00	24.600.00	0.00	24.600.00				0.00
1.04.018.0016													
I.C.S. 16	0.00	0.00	0.00	0.00	0.00	0.00	1.930.00	0.00	1.930.00				0.00
1.04.018.0049													
I.C.S. 49	0.00	0.00	0.00	0.00	0.00	0.00	5.500.00	5.500.00	0.00				0.00

Data Elaborazione 24-05-2004  
 Pagina 60  
 Parte A

### RENDICONTO FINANZIARIO SPESE - ESERCIZIO 2003

CODICE	DESCRIZIONE	G E S T I O N E						D I				C O M P E T E N Z A		
		INIZIALI	P R E V I S I O N I		DEFINITIVE	PAGATE	RIMASTE DA PAGARE	TOTALI IMPEGNATI	D I F F E R E N Z E R I S P E T T O A L L E P R E V I S I O N I					
			IN AUMENTO	IN DIMINUZIONE					IN +	IN -				
4	5 (7 - 4)	6 (4 - 7)	7 (4 + 5 - 6)	8	9 (10 - 8)	10 (8 + 9)	11 (10 - 7)	12 (7 - 10)						
1.04.018.0050	Corrispettivi per prest.prof.(CANAPA)	0,00	2.200,00	0,00	2.200,00	9,78	0,00	9,78					2.190,22	
1.04.018.0052	Corrispettivi prestazioni prof. e incarichi spec. Cert.	0,00	12.620,78	1.840,00	10.780,78	4.590,00	6.089,94	10.679,94					100,84	
1.04.018.0058	Corrispettivi per prestazioni professionali e per incarichi speciali "Progetto Consiglio"	0,00	2.540,19	0,00	2.540,19	2.540,19	0,00	2.540,19				0,00		
1.04.018.0065	Corrispettivi per prestazioni prof.	1.032,91	0,00	0,00	1.032,91	0,00	0,00	0,00					1.032,91	
1.04.018.0066	Corrispettivi per prestazioni professionali (PRAL) BIOMASSE	0,00	0,00	0,00	0,00	0,00	0,00	0,00				0,00		



Data Elaborazione 24-05-2004  
 Pagina 60  
 Parte B

**RENDICONTO FINANZIARIO SPESE - ESERCIZIO 2003**

CAPITOL CODICE	G E S T I O N E  D E I  R E S I D U I  P A S S I V I					G E S T I O N E  D I  C A S S A					TOTALE DEI RESIDUI PASSIVI AL TERMINE DELL'ESERCIZIO 23 (9 + 15)	
	RESIDUI ALL'INIZIO DELL'ESERCIZIO 13	PAGATI 14	RIMASTI DA PAGARE 15 (16 - 14)	TOTALI 16 (14 + 15)	VARIAZIONI		PREVISIONI 19	PAGAMENTI 20	DIFFERENZE RISPETTO ALLE PREVISIONI 22 (19 - 20)			
					IN + 17 (16 - 13)	IN - 18 (13 - 16)			IN + 21 (20 - 19)	IN - 22 (19 - 20)		
1.04.018.0050												
I.C.S. 50	0.00	0.00	0.00	0.00	0.00	0.00	2.200.00	9.78	2.190.22			0.00
1.04.018.0052												
I.C.S. 52	27.524.64	24.410.00	3.094.63	27.524.63	0.00	-0.01	38.305.42	29.020.00	9.285.42			9.184.57
1.04.018.0058												
I.C.S. 58	0.00	0.00	0.00	0.00	0.00	0.00	2.540.19	2.540.19	0.00			0.00
1.04.018.0065												
I.C.S. 65	0.00	0.00	0.00	0.00	0.00	0.00	1.032.91	0.00	1.032.91			0.00
1.04.018.0066												
I.C.S. 66	1.900.00	1.850.00	0.00	1.850.00	0.00	-50.00	1.900.00	1.850.00	50.00			0.00



Data Elaborazione 24-05-2004  
Pagina 61  
Parte B

### RENDICONTO FINANZIARIO SPESE - ESERCIZIO 2003

CAPITOLO CODICE	GESTIONE DEI RESIDUI PASSIVI				GESTIONE DI CASSA			TOTALE DEI RESIDUI PASSIVI AL TERMINE DELL'ESERCIZIO			
	RESIDUI ALL'INIZIO DELL'ESERCIZIO	PAGATI	RIMASTI DA PAGARE	TOTALI	VARIAZIONI		PREVISIONI		PAGAMENTI	DIFFERENZE RISPETTO ALLE PREVISIONI	
	13	14	15 (16 - 14)	16 (14 + 15)	IN + 17 (16 - 13)	IN - 18 (13 - 16)	19	20	IN + 21 (20 - 19)	IN - 22 (19 - 20)	23 (9 + 15)
1.04.018.0067											
I.C.S.67	0.00	0.00	0.00	0.00	0.00	0.00	2.100.00	0.00	2.100.00	0.00	0.00
1.04.018.0068											
I.C.S.68	1.05.00	1.05.00	0.00	1.05.00	0.00	0.00	741.53	846.53	1.05.00	0.00	0.00
1.04.018.0069											
I.C.S.69	4.028.37	0.00	4.028.37	4.028.37	0.00	0.00	4.028.37	0.00	4.028.37	4.028.37	4.028.37
1.04.018.0072											
I.C.S.72	3.098.74	3.098.74	0.00	3.098.74	0.00	0.00	12.476.39	12.456.74	20.25	0.00	0.00
1.04.018.0073											
I.C.S.73	5.681.61	5.165.15	516.46	5.681.61	0.00	0.00	5.681.61	5.165.15	516.46	516.46	516.46

Data Elaborazione 24-05-2004  
 Pagina 62  
 Parte A

### RENDICONTO FINANZIARIO SPESE - ESERCIZIO 2003

CODICE	C A P I T O L O	DESCRIZIONE	G E S T I O N E				D I				C O M P E T E N Z A			
			INIZIALI	P R E V I S I O N I		DEFINITIVE	PAGATE	RIMASTE DA PAGARE	TOTALI IMPEGNATI	D I F F E R E N Z E R I S P E T T O A L L E P R E V I S I O N I				
				IN AUMENTO	IN DIMINUZIONE					IN +	IN -			
			5 (7 - 4)	6 (4 - 7)	7 (4 + 5 - 6)	8	9 (10 - 8)	10 (8 + 9)	11 (10 - 7)	12 (7 - 10)				
1.04.018.0074		Corrispettivi per prestaz. professionali e incarichi speciali "Progetto PANACEA"	0,00	2.325,00	0,00	2.325,00	0,00	0,00	0,00				2.325,00	
1.04.018.0076		CORRISPETTIVI PRESTAZIONI PROFESSIONALI (LISTE VARIETA)												
			737,07	0,00	737,07	737,07	0,00	737,07	0,00					
1.04.018.0079		Corrispettivi prestaz. prof. e incarichi speciali "DannoMele anno 2003"												
			0,00	12.532,34	0,00	12.532,34	8.612,71	0,00	8.612,71				3.919,63	
1.04.018.0082		Corrispettivi per prestaz. prof. e incarichi speciali "Nocciole"												
			0,00	10.160,76	0,00	10.160,76	10.160,76	0,00	10.160,76				0,00	
1.04.018.0083		corrispettivi per prestazioni professionali e per incarichi speciali												
			67.139,40	110.760,60	0,00	177.900,00	107.202,25	70.697,75	177.900,00				0,00	

Data Elaborazione 24-05-2004  
 Pagina 62  
 Parte B

**RENDICONTO FINANZIARIO SPESE - ESERCIZIO 2003**

CAPITOLO CODICE	GESTIONE DEI RESIDUI PASSIVI				GESTIONE DI CASSA				TOTALE DEI RESIDUI PASSIVI AL TERMINE DELL'ESERCIZIO 23 (9 + 15)		
	RESIDUI ALL'INIZIO DELL'ESERCIZIO 13	PAGATI 14	RIMASTI DA PAGARE 15 (16 - 14)	TOTALI 16 (14 + 15)	VARIAZIONI		PREVISIONI 19	PAGAMENTI 20		DIFFERENZE RISPETTO ALLE PREVISIONI	
					IN + 17 (16 - 13)	IN - 18 (13 - 16)				IN + 21 (20 - 19)	IN - 22 (19 - 20)
1.04.018.0074	0.00	0.00	0.00	0.00	0.00	0.00	2.325.00	0.00	2.325.00	0.00	
I.C.S.74	0.00	0.00	0.00	0.00	0.00	0.00	2.325.00	0.00	2.325.00	0.00	
1.04.018.0076	0.00	0.00	0.00	0.00	0.00	0.00	0.00	0.00	0.00	0.00	
I.C.S.76	3.360.00	3.360.00	0.00	3.360.00	0.00	0.00	4.097.02	4.097.02	0.00	0.00	
1.04.018.0079	0.00	0.00	0.00	0.00	0.00	0.00	0.00	0.00	0.00	0.00	
I.C.S.79	0.00	0.00	0.00	0.00	0.00	0.00	12.532.34	8.612.71	3.919.63	0.00	
1.04.018.0082	0.00	0.00	0.00	0.00	0.00	0.00	0.00	0.00	0.00	0.00	
I.C.S.82	0.00	0.00	0.00	0.00	0.00	0.00	10.160.76	10.160.76	0.00	0.00	
1.04.018.0083	0.00	0.00	0.00	0.00	0.00	0.00	0.00	0.00	0.00	0.00	
I.C.S.83	60.377.00	21.869.42	36.507.58	60.377.00	0.00	0.00	238.277.00	131.071.67	102.205.33	107.205.33	

Data Elaborazione 24-05-2004  
Pagina 63  
Parte A

### RENDICONTO FINANZIARIO SPESE - ESERCIZIO 2003

CODICE	DESCRIZIONE	G E S T I O N E						D I				C O M P E T E N Z A				
		I N I Z I A L I		V A R I A Z I O N I		D E F I N I T I V E	P A G A T E	R I M A S T E	T O T A L I	D I F F E R E N Z E		R I S P E T T O A L L E				
		4	5 (7-4)	6 (4-7)	IN DIMINUZIONE					7 (4+5-6)	8	9 (10-8)	10 (8+9)	IN +	IN -	11 (10-7)
1.04.018.0085	CORRISPETTIVI PER PRESTAZIONI PROFESSIONALI E INCARICHI SOCIAL (RI.SLV. ITALIA)	0,00	0,00	0,00	0,00	0,00	0,00	0,00	0,00	0,00	0,00	0,00	0,00	0,00	0,00	0,00
1.04.018.0088	CORRISPETTIVI PER PRESTAZIONI PROFESSIONALI E PER INCARICHI SPECIALI	32.757,54	718,00	7,54	0,00	33.468,00	33.468,00	0,00	33.468,00	0,00	33.468,00	0,00	0,00	0,00	0,00	0,00
1.04.018.0089	Corrispettivi per prestazioni professionali e per incarichi speciali - Banco Mobile	0,00	4.875,06	0,00	0,00	4.875,06	4.875,06	0,00	4.875,06	0,00	4.875,06	0,00	0,00	0,00	0,00	4.875,06
1.04.018.0091	Corrispettivi per prestaz. prof. e incarichi speciali "Liste Varfetal"	0,00	17.443,00	0,00	0,00	17.443,00	17.443,00	2.800,00	17.443,00	14.643,00	17.443,00	2.800,00	17.443,00	0,00	0,00	0,00
1.04.018.0093	PRESTAZIONI PROFESSIONALI PARSIFAL	1.189,99	2.500,00	1.189,99	0,00	2.500,00	2.500,00	0,00	2.500,00	0,00	2.500,00	0,00	0,00	0,00	0,00	2.500,00

Data Elaborazione 24-05-2004  
Pagina 63  
Parte B

### RENDICONTO FINANZIARIO SPESE - ESERCIZIO 2003

CAPITOLO CODICE	G E S T I O N E  D E I  R E S I D U I  P A S S I V I				G E S T I O N E  D I  C A S S A				TOTALE DEI RESIDUI PASSIVI AL TERMINE DELL'ESERCIZIO		
	RESIDUI ALL'INIZIO DELL'ESERCIZIO	PAGATI	RIMASTI DA PAGARE	TOTALI	VARIAZIONI		PREVISIONI	PAGAMENTI		DIFFERENZE RISPETTO ALLE PREVISIONI	
	13	14	15 (16 - 14)	16 (14 + 15)	IN + 17 (16 - 13)	IN - 18 (13 - 16)	19	20	IN + 21 (20 - 19)	IN - 22 (19 - 20)	23 (9 + 15)
1.04.018.0085											
I.C.S. 85	2.978,41	2.978,41	0,00	2.978,41	0,00	0,00	2.978,41	2.978,41	0,00		0,00
1.04.018.0088											
I.C.S. 88	0,00	0,00	0,00	0,00	0,00	0,00	31.468,00	31.468,00	0,00		0,00
1.04.018.0089											
I.C.S. 89	0,00	0,00	0,00	0,00	0,00	0,00	4.875,06	0,00		4.875,06	0,00
1.04.018.0091											
I.C.S. 91	0,00	0,00	0,00	0,00	0,00	0,00	17.443,00	14.643,00		2.800,00	2.800,00
1.04.018.0093											
I.C.S. 93	0,00	0,00	0,00	0,00	0,00	0,00	2.500,00	0,00		2.500,00	0,00





Data Elaborazione 24-05-2004  
 Pagina 64  
 Parte B

**RENDICONTO FINANZIARIO SPESE - ESERCIZIO 2003**

CAPITOLO	G E S T I O N E  D E I  R E S I D U I  P A S S I V I						G E S T I O N E  D I  C A S S A				TOTALE DEI RESIDUI PASSIVI AL TERMINE DELL'ESERCIZIO
	RESIDUI ALL'INIZIO DELL'ESERCIZIO	PAGATI	RIMASTI DA PAGARE	VARIAZIONI		TOTALI	PREVISIONI	PAGAMENTI	DIFFERENZE RISPETTO ALLE PREVISIONI		
				IN +	IN -				IN +	IN -	
CODICE	13	14	15 (16 - 14)	16 (14 + 15)	17 (16 - 13)	18 (13 - 16)	19	20	21 (20 - 19)	22 (19 - 20)	23 (9 + 15)
1.04.018.0249											
I.C.S. 248	714.00	714.00	0.00	714.00	0.00	0.00	714.00	714.00	0.00	0.00	0.00
I.V.E. 48	120.605.31	67.862.32	52.692.98	120.555.30	0.00	-50.01	479.695.10	281.514.37	198.180.73	149.741.81	
1.04.020											
1.04.020.0000											
I.C.S. 0	1.291.15	1.291.15	0.00	1.291.15	0.00	0.00	7.501.80	3.617.15	3.884.65		1.750.00
I.V.E. 20	1.291.15	1.291.15	0.00	1.291.15	0.00	0.00	7.501.80	3.617.15	3.884.65		1.750.00
1.04.021											
1.04.021.0000											
I.C.S. 0	2.378.52	358.32	2.020.20	2.378.52	0.00	0.00	4.686.12	2.660.08	2.026.04		2.020.20

Data Elaborazione 24-05-2004  
Pagina 65  
Parte A

### RENDICONTO FINANZIARIO SPESE - ESERCIZIO 2003

CODICE	DESCRIZIONE	G E S T I O N E										D I			C O M P E T E N Z A				
		INIZIALI		V A R I A Z I O N I		P R E V I S I O N I		D E F I N I T I V E		P A G A T E		R I M A S T E		T O T A L I		D I F F E R E N Z E			
		4	5 (7 - 4)	6 (4 - 7)	7 (4 + 5 - 6)	8	9 (10 - 8)	10 (8 + 9)	11 (10 - 7)	12 (7 - 10)	IN +	IN -	R I S P E T T O A L L E P R E V I S I O N I						
	Totale V.E. 21	1.807,60	500,00	0,00	2.307,60	2.301,76	0,00	2.301,76	0,00	2.301,76	0,00	2.301,76	0,00	2.301,76	0,00	5,84			
1.04.022	VOCE ECONOMICA 22 - Spese di rappresentanza																		
1.04.022.0000	VOCE ECONOMICA 22 - Spese di rappresentanza	774,69	0,00	516,46	258,23	61,61	0,00	61,61	0,00	61,61	0,00	61,61	0,00	61,61	0,00	196,62			
1.04.022.0066	Spese di rappresentanza																		
		0,00	0,00	0,00	0,00	0,00	0,00	0,00	0,00	0,00	0,00	0,00	0,00	0,00	0,00				
1.04.022.0074	Spese di rappresentanza Progetto PANACEA																		
		0,00	1.000,00	0,00	1.000,00	0,00	0,00	0,00	0,00	0,00	0,00	0,00	0,00	0,00	0,00	1.000,00			
1.04.022.0083	spese di rappresentanza																		
		5.164,57	0,00	5.164,57	0,00	0,00	0,00	0,00	0,00	0,00	0,00	0,00	0,00	0,00	0,00				
	Totale V.E. 22	5.939,26	1.000,00	5.681,03	1.258,23	61,61	0,00	61,61	0,00	61,61	0,00	61,61	0,00	61,61	0,00	1.196,62			
	Totale Categoria 4	571.026,01	542.472,59	73.625,23	1.039.873,37	528.602,17	229.949,01	758.551,18	0,00	281.322,19	0,00	281.322,19	0,00	281.322,19	0,00				

Data Elaborazione 24-05-2004  
 Pagina 65  
 Parte B

**RENDICONTO FINANZIARIO SPESE - ESERCIZIO 2003**

CAPITOLO CODICE	GESTIONE DEI RESIDUI PASSIVI				GESTIONE DI CASSA				TOTALE DEI RESIDUI PASSIVI AL TERMINE DELL'ESERCIZIO		
	RESIDUI ALL'INIZIO DELL'ESERCIZIO	PAGATI	RIMASTI DA PAGARE	TOTALI	VARIAZIONI		PREVISIONI	PAGAMENTI		DIFFERENZE RISPETTO ALLE PREVISIONI	
					IN +	IN -				IN +	IN -
13	14	15 (16 - 14)	16 (14 + 15)	17 (16 - 13)	18 (13 - 16)	19	20	21 (20 - 19)	22 (19 - 20)	23 (9 + 15)	
I.V.E. 21	2.378,52	358,32	2.020,20	2.378,52	0,00	0,00	4.686,12	2.660,08	2.026,04	2.020,20	
1.04.022											
1.04.022.0000											
I.C.S. 0	54,56	0,00	0,00	0,00	0,00	312,79	61,61	251,18	0,00	0,00	
1.04.022.0066											
I.C.S. 66	660,00	660,00	0,00	660,00	0,00	660,00	660,00	0,00	0,00	0,00	
1.04.022.0074											
I.C.S. 74	0,00	0,00	0,00	0,00	0,00	1.000,00	0,00	1.000,00	0,00	0,00	
1.04.022.0083											
I.C.S. 83	0,00	0,00	0,00	0,00	0,00	0,00	0,00	0,00	0,00	0,00	
I.V.E. 22	214,56	660,00	0,00	660,00	0,00	1.972,79	721,61	1.251,18	0,00	0,00	
I.Catagorica	301.279,35	203.198,08	90.377,00	291.576,60	0,00	7.702,62	713.801,05	2.763,24	502.213,66	320.326,81	

Data Elaborazione 24-05-2004  
Pagina 66  
Parte A

### RENDICONTO FINANZIARIO SPESE - ESERCIZIO 2003

CODICE	DESCRIZIONE	G E S T I O N E				D I				C O M P E T E N Z A				
		INIZIALI	P R E V I S I O N I		DEFINITIVE	PAGATE	RIMASTE	TOTALI	D I F F E R E N Z E					
			IN AUMENTO	IN DIMINUZIONE					IN +	IN -				
4	5 (7-4)	6 (4-7)	7 (4+5-6)	8	9 (10-8)	10 (8+9)	11 (10-7)	12 (7-10)						
1.05	CATEGORIA 5 - SPESE PER PRESTAZIONI ISTITUZIONALI													
1.05.001	VOCE ECONOMICA 1 - Borse di studio	99.877,20	9.296,22	17.559,56	91.613,86	10.423,76	49.663,78	60.087,54						31.526,32
1.05.001.0000	VOCE ECONOMICA 1 - Borse di studio													
1.05.001.0072	BORSE DI STUDIO (DETASF)													
		0,00	0,00	0,00	0,00	0,00	0,00	0,00						0,00
	Totale V.E. 1	99.877,20	9.296,22	17.559,56	91.613,86	10.423,76	49.663,78	60.087,54						31.526,32
1.05.002	ASSEGNI DI RICERCA													
1.05.002.0014	ASSEGNI DI RICERCA DETASF													
		0,00	78.900,00	0,00	78.900,00	0,00	0,00	0,00						78.900,00
	Totale V.E. 2	0,00	78.900,00	0,00	78.900,00	0,00	0,00	0,00						78.900,00
	Totale Categoria 5	99.877,20	88.196,22	17.559,56	170.513,86	10.423,76	49.663,78	60.087,54						110.426,32

Data Elaborazione 24-05-2004  
 Pagina 66  
 Parte B

**RENDICONTO FINANZIARIO SPESE - ESERCIZIO 2003**

CAPITOLO	GESTIONE DEI RESIDUI PASSIVI				GESTIONE DI CASSA				TOTALE DEI RESIDUI PASSIVI AL TERMINE DELL'ESERCIZIO						
	RESIDUI ALL'INIZIO DELL'ESERCIZIO	PAGATI	RIMASTI DA PAGARE	TOTALI	VARIAZIONI		PREVISIONI	PAGAMENTI		DIFFERENZE RISPETTO ALLE PREVISIONI					
CODICE	13	14	15 (16 - 14)	16 (14 + 15)	IN +	IN -	17 (16 - 13)	18 (13 - 16)	IN +	IN -	19	20	21 (20 - 19)	22 (19 - 20)	23 (9 + 15)
1.05															
1.05.001															
1.05.001.0000															
I.C.S. 0	25.177,29	25.067,08	110,21	25.177,29	0,00	0,00	0,00	0,00	107.494,93	35.490,84	72.004,09	49.773,99	49.773,99		
1.05.001.00072															
I.C.S. 72	21.015,93	21.015,93	0,00	21.015,93	0,00	0,00	0,00	0,00	21.015,93	21.015,93	0,00	0,00	0,00		
I.V.F. 1	46.193,22	46.083,01	110,21	46.193,22	0,00	0,00	0,00	0,00	128.510,86	56.506,77	72.004,09	49.773,99	49.773,99		
1.05.002															
1.05.002.0014															
I.C.S. 14	0,00	0,00	0,00	0,00	0,00	0,00	0,00	0,00	17.000,00	0,00	17.000,00	0,00	0,00		
I.V.F. 2	0,00	0,00	0,00	0,00	0,00	0,00	0,00	0,00	17.000,00	0,00	17.000,00	0,00	0,00		
I.Categoria 5	46.193,22	46.083,01	110,21	46.193,22	0,00	0,00	0,00	0,00	145.510,86	56.506,77	89.004,09	49.773,99	49.773,99		



Data Elaborazione 24-05-2004  
 Pagina 67  
 Parte B

**RENDICONTO FINANZIARIO SPESE - ESERCIZIO 2003**

CAPITOLO CODICE	GESTIONE DEI RESIDUI PASSIVI				GESTIONE DI CASSA				TOTALE DEI RESIDUI PASSIVI AL TERMINE DELL'ESERCIZIO	
	RESIDUI ALL'INIZIO DELL'ESERCIZIO	PAGATI	RIMASTI DA PAGARE	TOTALI	VARIAZIONI		PREVISIONI	DIFFERENZE RISPETTO ALLE PREVISIONI		
					IN +	IN -		IN +		IN -
13	14	15 (16 - 14)	16 (14 + 15)	17 (16 - 13)	18 (13 - 16)	19	20	21 (20 - 19)	22 (19 - 20)	23 (9 + 15)
1.06										
1.06.003										
1.06.003.0054										
I.C.S.54	10.295,88	0,00	10.295,88	10.295,88	0,00	10.295,88	0,00	10.295,88	10.295,88	10.295,88
1.06.003.0066										
I.C.S.66	5.815,96	0,00	5.815,96	5.815,96	0,00	5.815,96	0,00	5.815,96	5.815,96	5.815,96
1.06.003.0082										
I.C.S.82	8.005,08	0,00	8.005,08	8.005,08	0,00	8.005,08	0,00	8.005,08	8.005,08	8.005,08
1.06.003.0083										
I.C.S.83	6.455,71	6.455,71	0,00	6.455,71	0,00	6.455,71	6.455,71	0,00	0,00	0,00
I.V.F.1	30.592,63	6.455,71	24.136,92	30.592,63	0,00	30.592,63	6.455,71	24.136,92	24.136,92	24.136,92
I.Catagnuola.f.	30.592,63	6.455,71	24.136,92	30.592,63	0,00	30.592,63	6.455,71	24.136,92	24.136,92	24.136,92

Data Elaborazione 24-05-2004  
Pagina 68  
Parte A

### RENDICONTO FINANZIARIO SPESE - ESERCIZIO 2003

CODICE	DESCRIZIONE	G E S T I O N E				D I				C O M P E T E N Z A		
		INIZIALI	P R E V I S I O N I		DEFINITIVE	PAGATE	RIMASTE	TOTALI	R I S P E T T O A L L E P R E V I S I O N I			
			IN AUMENTO	IN DIMINUZIONE					IN +	IN -		
	4	5 (7 - 4)	6 (4 - 7)	7 (4 + 5 - 6)	8	9 (10 - 8)	10 (8 + 9)	11 (10 - 7)	12 (7 - 10)			
1.07	CATEGORIA 7 - ONERI FINANZIARI											
1.07.003	VOCE ECONOMICA 3 - Spese commissioni bancari	7.187,15	0,00	700,00	6.487,15	296,29	6.428,92					58,23
1.07.003.0000	VOCE ECONOMICA 3 - Spese commissioni bancari	7.187,15	0,00	700,00	6.487,15	296,29	6.428,92					58,23
	Totale V.E. 3											
	Totale Categoria 7	7.187,15	0,00	700,00	6.487,15	296,29	6.428,92			0,00		58,23
1.08	CATEGORIA 8 - ONERI TRIBUTARI											
1.08.001	VOCE ECONOMICA 1 - Imposte, tasse e tributi vari											
1.08.001.0000	VOCE ECONOMICA 1 - Imposte, tasse e tributi vari	63.240,15	9.400,00	6.000,00	66.640,15	6.554,57	66.087,15					553,00
1.08.001.0010	IMPOSTE E TASSE ARSIAL (VERANI)	0,00	1.833,33	0,00	1.833,33	0,00	1.833,33			0,00		



Data Elaborazione 24-05-2004  
 Pagina 68  
 Parte B

**RENDICONTO FINANZIARIO SPESE - ESERCIZIO 2003**

CAPITOLO CODICE	GESTIONE DEI RESIDUI PASSIVI				GESTIONE DI CASSA				TOTALE DEI RESIDUI PASSIVI AL TERMINE DELL'ESERCIZIO		
	RESIDUI ALL'INIZIO DELL'ESERCIZIO	PAGATI	RIMASTI DA PAGARE	TOTALI	VARIAZIONI		PREVISIONI	PAGAMENTI		DIFFERENZE RISPETTO ALLE PREVISIONI	
					IN +	IN -				IN +	IN -
13	14	15 (16 - 14)	16 (14 + 15)	17 (16 - 13)	18 (13 - 16)	19	20	21 (20 - 19)	22 (19 - 20)	23 (9 + 15)	
1.07											
1.07.003											
1.07.003.0000											
I.C.S.0	6.652.97	6.536.41	116.56	6.652.97	0.00	18.719.05	12.669.04		6.050.01	412.85	
I.V.F.1	6.652.97	6.536.41	116.56	6.652.97	0.00	18.719.05	12.669.04		6.050.01	412.85	
I.Categoria.7	6.652.97	6.536.41	116.56	6.652.97	0.00	18.719.05	12.669.04	0.00	6.050.01	412.85	
1.08											
1.08.001											
1.08.001.0000											
I.C.S.0	5.577.58	2.119.72	3.457.86	5.577.25	0.00	72.217.73	61.652.30		10.565.43	10.012.10	
1.08.001.0010											
I.C.S.10	0.00	0.00	0.00	0.00	0.00	1.833.33	0.00		1.833.33	1.833.33	

Data Elaborazione 24-05-2004  
Pagina 69  
Parte A

### RENDICONTO FINANZIARIO SPESE - ESERCIZIO 2003

C A P I T O L O	DESCRIZIONE	G E S T I O N E						D I				C O M P E T E N Z A			
		I N I Z I A L I		P R E V I S I O N I		D E F I N I T I V E		P A G A T E		R I M A S T E		T O T A L I		D I F F E R E N Z E	
		4	5 (7-4)	6 (4-7)	7 (4+5-6)	8	9 (10-8)	10 (8+9)	11 (10-7)	12 (7-10)	IN +	IN -	DIFFERENZE RISPETTO ALLE PREVISIONI		
1.08.001.0011	IMPOSTE E TASSE ARSIAL (BIOCCA)	0,00	553,00	0,00	553,00	0,00	553,00	0,00	553,00	0,00	553,00	0,00	0,00		
1.08.001.0012	IMPOSTE E TASSE LISTE VARIETALI	0,00	762,99	0,00	762,99	0,00	762,99	0,00	762,99	0,00	762,99	0,00	0,00		0,09
1.08.001.0013	IMPOSTE E TASSE RI. SELV. ITALIA	0,00	2.702,00	0,00	2.702,00	0,00	2.702,00	0,00	595,00	0,00	595,00	0,00	595,00		2.107,00
1.08.001.0014	IMPOSTE E TASSE DETASF	0,00	11.889,00	0,00	11.889,00	0,00	11.889,00	0,00	0,00	0,00	0,00	0,00	0,00		11.889,00
1.08.001.0015	IMPOSTE E TASSE REGIONE LOMBARDIA	0,00	196,00	0,00	196,00	0,00	196,00	0,00	0,00	0,00	0,00	0,00	0,00		196,00
1.08.001.0016	VOCE ECONOMICA 1 - Imposte, tasse e tributi vari	0,00	1.977,60	0,00	1.977,60	0,00	1.977,60	0,00	0,00	0,00	0,00	0,00	0,00		1.977,60

Data Elaborazione 24-05-2004  
Pagina 69  
Parte B

### RENDICONTO FINANZIARIO SPESE - ESERCIZIO 2003

CAPITOLO CODICE	G E S T I O N E  D E I  R E S I D U I  P A S S I V I				G E S T I O N E  D I  C A S S A				TOTALE DEI RESIDUI PASSIVI AL TERMINE DELL'ESERCIZIO		
	RESIDUI ALL'INIZIO DELL'ESERCIZIO	PAGATI	RIMASTI DA PAGARE	TOTALI	VARIAZIONI		PREVISIONI	PAGAMENTI		DIFFERENZE RISPETTO ALLE PREVISIONI	
	13	14	15 (16 - 14)	16 (14 + 15)	IN + 17 (16 - 13)	IN - 18 (13 - 16)	19	20	IN + 21 (20 - 19)	IN - 22 (19 - 20)	23 (9 + 15)
1.08.001.0011											
I.C.S. 11	0.00	0.00	0.00	0.00	0.00	0.00	553.00	553.00	0.00	0.00	0.00
1.08.001.0012											
I.C.S. 12	0.00	0.00	0.00	0.00	0.00	0.00	762.99	762.99	0.00	0.00	0.00
1.08.001.0013											
I.C.S. 13	0.00	0.00	0.00	0.00	0.00	0.00	800.00	800.00	0.00	800.00	595.00
1.08.001.0014											
I.C.S. 14	0.00	0.00	0.00	0.00	0.00	0.00	5.600.00	0.00	0.00	5.600.00	0.00
1.08.001.0015											
I.C.S. 15	0.00	0.00	0.00	0.00	0.00	0.00	196.00	0.00	0.00	196.00	0.00
1.08.001.0016											
I.C.S. 16	0.00	0.00	0.00	0.00	0.00	0.00	1.977.60	0.00	0.00	1.977.60	0.00







Data Elaborazione 24-05-2004  
 Pagina 71  
 Parte B

**RENDICONTO FINANZIARIO SPESE - ESERCIZIO 2003**

CAPITOLO CODICE	GESTIONE DEI RESIDUI PASSIVI				GESTIONE DI CASSA			TOTALE DEI RESIDUI PASSIVI AL TERMINE DELL'ESERCIZIO 23 (9 + 15)
	RESIDUI ALL'INIZIO DELL'ESERCIZIO 13	PAGATI 14	RIMASTI DA PAGARE 15 (16 - 14)	TOTALI 16 (14 + 15)	PREVISIONI 19	PAGAMENTI 20	DIFFERENZE RISPETTO ALLE PREVISIONI IN + 21 (20 - 19) IN - 22 (19 - 20)	
1.08.001.0066								
I.C.S. 66	0.00	0.00	0.00	0.00	76.94	0.00	76.94	0.00
1.08.001.0067								
I.C.S. 67	0.00	0.00	0.00	0.00	213.00	210.08	2.91	0.00
1.08.001.0068								
I.C.S. 68	8.92	8.92	0.00	8.92	72.79	68.42	4.37	0.00
1.08.001.0071								
I.C.S. 71	0.00	0.00	0.00	0.00	1.441.32	506.42	934.90	0.00
1.08.001.0072								
I.C.S. 72	1.286.26	1.488.78	297.48	1.786.26	5.133.14	3.613.56	1.519.58	1.519.58
1.08.001.0073								
I.C.S. 73	220.00	220.00	0.00	220.00	220.00	220.00	0.00	0.00

Data Elaborazione 24-05-2004  
Pagina 72  
Parte A

### RENDICONTO FINANZIARIO SPESE - ESERCIZIO 2003

CODICE	DESCRIZIONE	G E S T I O N E						C O M P E T E N Z A					
		P R E V I S I O N I		D E F I N I T I V E	P A G A T E	R I M A S T E	T O T A L I	D I F F E R E N Z E					
		INIZIALI	VARIAZIONI					IN DIMINUIZIONE	7 (4+5-6)	8	9 (10-8)	10 (8+9)	IN +
4	5 (7-4)	6 (4-7)	7 (4+5-6)	8	9 (10-8)	10 (8+9)	11 (10-7)	12 (7-10)					
1.08.001.0074	Imposte, tasse e tributi vari "Progetto PANACEA"	0,00	1.395,00	0,00	1.395,00	189,32	0,00	189,32					1.205,68
1.08.001.0076	Imposte e tasse "Liste varietali"	83,43	0,00	0,00	83,43	67,01	0,00	67,01					16,42
1.08.001.0079	Imposte, tasse e tributi vari "DannoMele anno 2003"	0,00	2.234,34	0,00	2.234,34	732,07	0,00	732,07					1.502,27
1.08.001.0082	Imposte e tasse "Nocciole"	0,00	863,76	0,00	863,76	863,66	0,00	863,66					0,10
1.08.001.0083	Imposte, tasse e tributi vari	28.835,85	9.568,10	10.000,00	28.403,95	19.644,51	1.262,38	20.906,89					7.497,06
1.08.001.0088	Imposte e tasse Agrumicoltura	3.399,75	123,03	625,85	2.896,93	1.706,93	1.190,00	2.896,93					0,00



Data Elaborazione 24-05-2004  
Pagina 72  
Parte B

### RENDICONTO FINANZIARIO SPESE - ESERCIZIO 2003

CAPITOL CODICE	G E S T I O N E  D E I  R E S I D U I  P A S S I V I						G E S T I O N E  D I  C A S S A				TOTALE DEI RESIDUI PASSIV AL TERMINE DELL'ESERCIZIO
	RESIDUI ALL'INIZIO DELL'ESERCIZIO	PAGATI	RIMASTI DA PAGARE	VARIAZIONI		TOTALI	PREVISIONI	PAGAMENTI	DIFFERENZE RISPETTO ALLE PREVISIONI		
				IN +	IN -				IN +	IN -	
13	14	15 (16 - 14)	16 (14 + 15)	17 (16 - 13)	18 (13 - 16)	19	20	21 (20 - 19)	22 (19 - 20)	23 (9 + 15)	
1.08.001.0074											
I.C.S.74	0.00	0.00	0.00	0.00	0.00	1.385.00	189.32		1.205.68	0.00	
1.08.001.0076											
I.C.S.76	0.00	0.00	0.00	0.00	0.00	169.01	67.01		102.02	0.00	
1.08.001.0079											
I.C.S.79	0.00	0.00	0.00	0.00	0.00	2.234.34	732.02		1.502.22	0.00	
1.08.001.0082											
I.C.S.82	0.00	0.00	0.00	0.00	0.00	863.76	863.66		0.10	0.00	
1.08.001.0083											
I.C.S.83	13.026.22	4.701.30	8.324.92	0.00	0.00	41.430.17	24.345.81		17.084.36	9.587.30	
1.08.001.0088											
I.C.S.88	0.00	0.00	0.00	0.00	0.00	2.896.93	1.706.93		1.190.00	1.190.00	





Data Elaborazione 24-05-2004  
Pagina 74  
Parte A

### RENDICONTO FINANZIARIO SPESE - ESERCIZIO 2003

CODICE	DESCRIZIONE	G E S T I O N E						D I				C O M P E T E N Z A		
		INITIALI	P R E V I S I O N I		DEFINITIVE	S O M M E I M P E G N A T E		RIMASTE DA PAGARE	TOTALI IMPEGNATI	D I F F E R E N Z E R I S P E T T O A L L E P R E V I S I O N I				
			IN AUMENTO	IN DIMINUZIONE		7 (4 + 5 - 6)	8			9 (10 - 8)	10 (8 + 9)	IN +	IN -	
4	5 (7 - 4)	6 (4 - 7)	7 (4 + 5 - 6)	8	9 (10 - 8)	10 (8 + 9)	11 (10 - 7)	12 (7 - 10)						
1.09.001	VOCE ECONOMICA 1 - Restituzione e rimborsi diversi	516,46	4.002,54	0,00	4.519,00	217,94	0,00	217,94	0,00	217,94	0,00	4.301,06		
1.09.001.0000	VOCE ECONOMICA 1 - Restituzione e rimborsi diversi													
1.09.001.0015	RESTITUZIONI E RIMBORSI DIVERSI REGIONE LOMBARDIA	0,00	150,00	0,00	150,00	0,00	0,00	0,00	0,00	0,00	0,00	150,00		
		516,46	4.152,54	0,00	4.669,00	217,94	0,00	217,94	0,00	217,94	0,00	4.451,06		
	Totale V.E. 1													
	Totale Categoria 9	516,46	4.152,54	0,00	4.669,00	217,94	0,00	217,94	0,00	217,94	0,00	4.451,06		
1.10	CATEGORIA 10 - SOMME NON CLASSIFICABILI IN ALTRE VOCI													
1.10.002	VOCE ECONOMICA 2 - Fondo di riserva													
1.10.002.0000	VOCE ECONOMICA 2 - Fondo di riserva	0,00	49.150,00	0,00	49.150,00	0,00	0,00	0,00	0,00	0,00	0,00	49.150,00		

Data Elaborazione 24-05-2004  
Pagina 74  
Parte B

### RENDICONTO FINANZIARIO SPESE - ESERCIZIO 2003

CAPITOLO CODICE	RESIDUI ALL'INIZIO DELL'ESERCIZIO	G E S T I O N E  D E I  R E S I D U I  P A S S I V I			G E S T I O N E  D I  C A S S A			TOTALE DEI RESIDUI PASSIVI AL TERMINE DELL'ESERCIZIO			
		PAGATI	RIMASTI DA PAGARE	TOTALI	VARIAZIONI IN +	IN -	PREVISIONI		PAGAMENTI	DIFFERENZE RISPETTO ALLE PREVISIONI IN +	IN -
	13	14	15 (16 - 14)	16 (14 + 15)	17 (16 - 13)	18 (13 - 16)	19	20	21 (20 - 19)	22 (19 - 20)	23 (9 + 15)
1.09.001											
1.09.001.0000											
I.C.S. 0	0.00	0.00	0.00	0.00	0.00	0.00	4.519.00	217.94		4.301.06	0.00
1.09.001.0015											
I.C.S. 15	0.00	0.00	0.00	0.00	0.00	0.00	1.50.00	0.00		1.50.00	0.00
I.V.E. 1	0.00	0.00	0.00	0.00	0.00	0.00	4.669.00	217.94		4.451.06	0.00
I.Categoria 9	0.00	0.00	0.00	0.00	0.00	0.00	4.669.00	217.94		4.451.06	0.00
1.10											
1.10.002											
1.10.002.0000											
I.C.S. 0	0.00	0.00	0.00	0.00	0.00	0.00	49.150.00	0.00		49.150.00	0.00

Data Elaborazione 24-05-2004  
Pagina 75  
Parte A

### RENDICONTO FINANZIARIO SPESE - ESERCIZIO 2003

CODICE	DESCRIZIONE	G E S T I O N E										D I			C O M P E T E N Z A		
		I N I Z I A L I		P R E V I S I O N I		D E F I N I T I V E		P A G A T E		R I M A S T E		T O T A L I		D I F F E R E N Z E		R I S P E T T O A L L E	
		I N A U M E N T O		I N D I M I N U Z I O N E		7 (4+5-6)		8		9 (10-8)		10 (8+9)		I N +		I N -	
		4	5 (7-4)	6 (4-7)	7 (4+5-6)	8	9 (10-8)	10 (8+9)	11 (10-7)	12 (7-10)							
1.10.002.0051	Fondi di riserva "Acquacoltura"	0,00	4.249,97	0,00	4.249,97	0,00	0,00	0,00	0,00	0,00	0,00	0,00	0,00	0,00	0,00	4.249,97	
1.10.002.0053	Fondi di riserva "Regione Campania"	0,00	144,35	0,00	144,35	0,00	0,00	0,00	0,00	0,00	0,00	0,00	0,00	0,00	0,00	144,35	
1.10.002.0054	Fondi di riserva "ALTNER"	0,00	4.636,15	0,00	4.636,15	0,00	0,00	0,00	0,00	0,00	0,00	0,00	0,00	0,00	0,00	4.636,15	
1.10.002.0055	Fondi di riserva "Arsia Toscana"	0,00	31,22	0,00	31,22	0,00	0,00	0,00	0,00	0,00	0,00	0,00	0,00	0,00	0,00	31,22	
1.10.002.0057	Fondi di riserva "POM"	0,00	814,45	0,00	814,45	0,00	0,00	0,00	0,00	0,00	0,00	0,00	0,00	0,00	0,00	814,45	
1.10.002.0066	Fondi di riserva "Biomasse"	0,00	20.535,00	0,00	20.535,00	0,00	0,00	0,00	0,00	0,00	0,00	0,00	0,00	0,00	0,00	20.535,00	

Data Elaborazione 24-05-2004  
 Pagina 75  
 Parte B

## RENDICONTO FINANZIARIO SPESE - ESERCIZIO 2003

CAPITOLO CODICE	G E S T I O N E  D E I  R E S I D U I  P A S S I V I								G E S T I O N E  D I  C A S S A				TOTALE DEI RESIDUI PASSIVI AL TERMINE DELL'ESERCIZIO 23 (9 + 15)		
	RESIDUI ALL'INIZIO DELL'ESERCIZIO 13	PAGATI 14	RIMASTI DA PAGARE 15 (16 - 14)	TOTALI 16 (14 + 15)		VARIAZIONI		PREVISIONI 19	PAGAMENTI 20	DIFFERENZE RISPETTO ALLE PREVISIONI					
				IN + 17 (16 - 13)	IN - 18 (13 - 16)	IN + 21 (20 - 19)	IN - 22 (19 - 20)								
1.10.002.0051															
I.C.S. 51	0,00	0,00	0,00	0,00	0,00	0,00	0,00	4.249,97	0,00			4.249,97	0,00		
1.10.002.0053															
I.C.S. 53	0,00	0,00	0,00	0,00	0,00	0,00	0,00	144,35	0,00			144,35	0,00		
1.10.002.0054															
I.C.S. 54	0,00	0,00	0,00	0,00	0,00	0,00	0,00	4.636,15	0,00			4.636,15	0,00		
1.10.002.0055															
I.C.S. 55	0,00	0,00	0,00	0,00	0,00	0,00	0,00	31,22	0,00			31,22	0,00		
1.10.002.0057															
I.C.S. 57	0,00	0,00	0,00	0,00	0,00	0,00	0,00	814,45	0,00			814,45	0,00		
1.10.002.0066															
I.C.S. 66	0,00	0,00	0,00	0,00	0,00	0,00	0,00	20.535,00	0,00			20.535,00	0,00		





Data Elaborazione 24-05-2004  
 Pagina 76  
 Parte B

**RENDICONTO FINANZIARIO SPESE - ESERCIZIO 2003**

CAPITOLO CODICE	G E S T I O N E  D E I  R E S I D U I  P A S S I V I					G E S T I O N E  D I  C A S S A			TOTALE DEI RESIDUI PASSIVI AL TERMINE DELL'ESERCIZIO		
	RESIDUI ALL'INIZIO DELL'ESERCIZIO	PAGATI	RIMASTI DA PAGARE	TOTALI	VARIAZIONI		PREVISIONI	PAGAMENTI		DIFFERENZE RISPETTO ALLE PREVISIONI	
	13	14	15 (16 - 14)	16 (14 + 15)	17 (16 - 13)	18 (13 - 16)	19	20	21 (20 - 19)	22 (19 - 20)	23 (9 + 15)
1.10.002.0067											
I.C.S. 67	0.00	0.00	0.00	0.00	0.00	0.00	3.282.05	0.00	0.00	3.282.05	0.00
1.10.002.0070											
I.C.S. 70	0.00	0.00	0.00	0.00	0.00	0.00	332.21	0.00	0.00	332.21	0.00
1.10.002.0073											
I.C.S. 73	0.00	0.00	0.00	0.00	0.00	0.00	2.267.44	0.00	0.00	2.267.44	0.00
1.10.002.0074											
I.C.S. 74	0.00	0.00	0.00	0.00	0.00	0.00	14.500.00	0.00	0.00	14.500.00	0.00
1.10.002.0075											
I.C.S. 75	0.00	0.00	0.00	0.00	0.00	0.00	2.445.71	0.00	0.00	2.445.71	0.00
1.10.002.0077											
I.C.S. 77	0.00	0.00	0.00	0.00	0.00	0.00	929.64	0.00	0.00	929.64	0.00

Data Elaborazione 24-05-2004  
Pagina 77  
Parte A

### RENDICONTO FINANZIARIO SPESE - ESERCIZIO 2003

CODICE	DESCRIZIONE	G E S T I O N E						D I				C O M P E T E N Z A		
		P R E V I S I O N I		V A R I A Z I O N I		DEFINITIVE	PAGATE	RIMASTE	TOTALI	D I F F E R E N Z E		IN -		
		INIZIALI	IN AUMENTO	IN DIMINUZIONE	7 (4+5-6)					8	9 (10-8)		10 (8+9)	IN +
4	5 (7-4)	6 (4-7)	7 (4+5-6)	8	9 (10-8)	10 (8+9)	11 (10-7)	12 (7-10)						
1.10.002.0080	Fondo di riserva (C.R.A.)	0,00	1.127,31	0,00	1.127,31	0,00	0,00	0,00	0,00	0,00	0,00	1.127,31		
1.10.002.0081	Fondi di riserva "RISELVITALIA"	0,00	4.017,95	0,00	4.017,95	0,00	0,00	0,00	0,00	0,00	0,00	4.017,95		
1.10.002.0084	Fondi di riserva "Regione Lazio (PRAL) - Zootecnia"	0,00	99,84	0,00	99,84	0,00	0,00	0,00	0,00	0,00	0,00	99,84		
1.10.002.0085	Fondi di riserva "RISELVITALIA" (cod. U)	0,00	1.100,37	0,00	1.100,37	0,00	0,00	0,00	0,00	0,00	0,00	1.100,37		
1.10.002.0090	Fondi di riserva "Robot"	0,00	2.910,20	0,00	2.910,20	0,00	0,00	0,00	0,00	0,00	0,00	2.910,20		
1.10.002.0224	Fondi di riserva "PRAL scheda 5"	0,00	21,98	0,00	21,98	0,00	0,00	0,00	0,00	0,00	0,00	21,98		



















Data Elaborazione 24-05-2004  
 Pagina 81  
 Parte B

**RENDICONTO FINANZIARIO SPESE - ESERCIZIO 2003**

CAPITOLO CODICE	GESTIONE DEI RESIDUI PASSIVI				GESTIONE DI CASSA				TOTALE DEI RESIDUI PASSIVI AL TERMINE DELL'ESERCIZIO		
	RESIDUI ALL'INIZIO DELL'ESERCIZIO	PAGATI	RIMASTI DA PAGARE	VARIAZIONI		TOTALI	PREVISIONI	PAGAMENTI		DIFFERENZE RISPETTO ALLE PREVISIONI	
				IN +	IN -					IN +	IN -
13	14	15 (16 - 14)	16 (14 + 15)	17 (16 - 13)	18 (13 - 16)	19	20	21 (20 - 19)	22 (19 - 20)	23 (9 + 15)	
2.12.001											
2.12.001.0000											
I.C.S.0	5.326,40	3.036,19	2.290,21	5.326,40	0,00	29.365,66	5.952,82	23.412,84		4.790,61	
2.12.001.0016											
I.C.S.16	0,00	0,00	0,00	0,00	0,00	1.210,00	0,00	1.210,00		0,00	
2.12.001.0052											
I.C.S.52	927,72	927,72	0,00	927,72	0,00	927,72	927,72	0,00		0,00	
2.12.001.0080											
I.C.S.80	2.797,28	0,00	0,00	0,00	-2.797,28	2.797,28	0,00	2.797,28		0,00	
2.12.001.0083											
I.C.S.83	2.159,42	1.568,00	611,42	2.159,42	0,00	11.699,72	8.817,55	2.882,17		2.882,17	

Data Elaborazione 24-05-2004  
Pagina 82  
Parte A

### RENDICONTO FINANZIARIO SPESE - ESERCIZIO 2003

CODICE	DESCRIZIONE	G E S T I O N E						D I				C O M P E T E N Z A		
		I N I Z I A L I		V A R I A Z I O N I		D E F I N I T I V E	P A G A T E	R I M A S T E	T O T A L I	D I F F E R E N Z E				
		IN AUMENTO	IN DIMINUIZIONE	IN +	RISPETTO ALLE PREVISIONI									
		5 (7-4)	6 (4-7)	7 (4+5-6)	8	9 (10-8)	10 (8+9)	11 (10-7)	12 (7-10)					
	Totale V.E. 1	15.751,94	21.310,00	2.272,38	34.789,56	10.186,18	4.771,15	14.957,33			19.832,23			
2.12.002	VOCE ECONOMICA 2 - Acquisto libri e pubblicazioni per la biblioteca													
2.12.002.0000	VOCE ECONOMICA 2 - Acquisto libri e pubblicazioni per la biblioteca													
		16.526,62	16.250,00	0,00	32.776,62	16.505,91	5.305,93	21.811,84			10.964,78			
2.12.002.0052	Acquisto libri per la biblioteca cert.													
		0,00	0,00	0,00	0,00	0,00	0,00	0,00			0,00			
2.12.002.0054	acquisto libri e pubblicazioni per la biblioteca ACQUACOLTURA													
		0,00	0,00	0,00	0,00	0,00	0,00	0,00			0,00			
2.12.002.0090	SPESE ACQUISTO LIBRI (ROBOT)													
		0,00	0,00	0,00	0,00	0,00	0,00	0,00			0,00			
	Totale V.E. 2	16.526,62	16.250,00	0,00	32.776,62	16.505,91	5.305,93	21.811,84			10.964,78			

Data Elaborazione 24-05-2004  
 Pagina 82  
 Parte B

**RENDICONTO FINANZIARIO SPESE - ESERCIZIO 2003**

CAPITOL CODICE	G E S T I O N E  D E I  R E S I D U I  P A S S I V I				G E S T I O N E  D I  C A S S A				TOTALE DEI RESIDUI PASSIV AL TERMINE DELL'ESERCIZIO		
	RESIDUI ALL'INIZIO DELL'ESERCIZIO	PAGATI	RIMASTI DA PAGARE	VARIAZIONI		TOTALI	PREVISIONI	PAGAMENTI		DIFFERENZE RISPETTO ALLE PREVISIONI	
				IN +	IN -					IN +	IN -
13	14	15 (16 - 14)	16 (14 + 15)	17 (16 - 13)	18 (13 - 16)	19	20	21 (20 - 19)	22 (19 - 20)	23 (9 + 15)	
I.V.E. 1	11.210,82	5.511,91	2.901,63	8.413,54	0,00	-2.797,28	46.000,38	15.698,00	30.302,28	7.622,78	
2.12.002											
2.12.002.0000											
I.C.S. 0	4.570,74	1.148,79	3.421,95	4.570,74	0,00	0,00	37.347,36	17.654,70	19.692,66	8.727,88	
2.12.002.0052											
I.C.S. 52	727,78	727,78	6,00	727,78	0,00	0,00	727,78	727,78	6,00	6,00	
2.12.002.0054											
I.C.S. 54	327,00	0,00	327,00	327,00	0,00	0,00	327,00	0,00	327,00	327,00	
2.12.002.0090											
I.C.S. 90	154,00	154,00	0,00	154,00	0,00	0,00	154,00	154,00	0,00	0,00	
I.V.E. 2	5.719,52	2.024,57	3.754,95	5.719,52	0,00	0,00	38.556,14	18.530,48	20.025,66	9.060,88	

Data Elaborazione 24-05-2004  
 Pagina 83  
 Parte A

**RENDICONTO FINANZIARIO SPESE - ESERCIZIO 2003**

CODICE	DESCRIZIONE	G E S T I O N E						D I				C O M P E T E N Z A		
		INIZIALI	P R E V I S I O N I		DEFINITIVE	PAGATE	RIMASTE	TOTALI	R I S P E T T O A L L E		IN -			
			IN AUMENTO	IN DIMINUZIONE					P R E V I S I O N I	P R E V I S I O N I				
4	5 (7-4)	6 (4-7)	7 (4+5-6)	8	9 (10-8)	10 (8+9)	11 (10-7)	12 (7-10)						
2.12.003	VOCE ECONOMICA 3 - Acquisto macchine, attrezzi scientifici e attrezzature tecniche	5.164,57	20.000,00	3.000,00	22.164,57	1.515,80	3.126,40	4.642,20				17.522,37		
2.12.003.0000	VOCE ECONOMICA 3 - Acquisto macchine, attrezzi scientifici e attrezzature tecniche													
2.12.003.0016	VOCE ECONOMICA 3 - Acquisto macchine, attrezzi scientifici e attrezzature tecniche													
2.12.003.0050	Acquisto macchine, attrezzi scientifici e attrezzature tecniche (SAGIT)	0,00	2.900,00	0,00	2.900,00	0,00	0,00	0,00				2.900,00		
2.12.003.0052	Acquisto macchine attrezzature tecnico scientifico Cert.	2.000,00	0,00	0,00	2.000,00	0,00	2.000,00	2.000,00				0,00		
		0,00	8.281,00	0,00	8.281,00	289,92	7.991,08	8.281,00				0,00		

Data Elaborazione 24-05-2004  
 Pagina 83  
 Parte B

**RENDICONTO FINANZIARIO SPESE - ESERCIZIO 2003**

CAPITOLO CODICE	GESTIONE DEI RESIDUI PASSIVI					GESTIONE DI CASSA				TOTALE DEI RESIDUI PASSIVI AL TERMINE DELL'ESERCIZIO	
	RESIDUI ALL'INIZIO DELL'ESERCIZIO	PAGATI	RIMASTI DA PAGARE	VARIAZIONI		TOTALI	PREVISIONI	PAGAMENTI	DIFFERENZE RISPETTO ALLE PREVISIONI		
				IN +	IN -				IN +		IN -
13	14	15 (16 - 14)	16 (14 + 15)	17 (16 - 13)	18 (13 - 16)	19	20	21 (20 - 19)	22 (19 - 20)	23 (9 + 15)	
2.12.003											
2.12.003.0000											
I.C.S. 0	172.357,59	109.464,38	62.893,21	172.357,59	0,00	194.522,16	110.980,18	83.541,98	66.019,61		
2.12.003.0016											
I.C.S. 18	0,00	0,00	0,00	0,00	0,00	2.900,00	0,00	2.900,00	0,00		
2.12.003.0050											
I.C.S. 50	0,00	0,00	0,00	0,00	0,00	2.000,00	0,00	2.000,00	2.000,00		
2.12.003.0052											
I.C.S. 52	755,32	681,00	74,32	755,32	0,00	9.036,37	970,92	8.065,45	8.065,45		





Data Elaborazione 24-05-2004  
 Pagina 84  
 Parte B

**RENDICONTO FINANZIARIO SPESE - ESERCIZIO 2003**

CAPITOLO CODICE	GESTIONE DEI RESIDUI PASSIVI				GESTIONE DI CASSA				TOTALE DEI RESIDUI PASSIVI AL TERMINE DELL'ESERCIZIO	
	RESIDUI ALL'INIZIO DELL'ESERCIZIO	PAGATI	RIMASTI DA PAGARE	VARIAZIONI		PREVISIONI	PAGAMENTI	DIFFERENZE RISPETTO ALLE PREVISIONI		
				IN +	IN -			IN +		IN -
13	14	15 (16 - 14)	16 (14 + 15)	17 (16 - 13)	18 (13 - 16)	19	20	21 (20 - 19)	22 (19 - 20)	23 (9 + 15)
2.12.003.0055										
I.C.S. 55	0.31	0.00	0.00	0.00	-0.31	0.31	0.00	0.00	0.31	0.00
2.12.003.0056										
I.C.S. 56	0.00	0.00	0.00	0.00	0.00	2.000.00	1.42.38		1.852.62	0.00
2.12.003.0065										
I.C.S. 65	0.00	0.00	0.00	0.00	0.00	238.92	0.00		238.92	0.00
2.12.003.0067										
I.C.S. 67	0.00	0.00	0.00	0.00	0.00	450.00	0.00		450.00	0.00
2.12.003.0071										
I.C.S. 71	11.131.38	10.989.82	141.56	11.131.38	0.00	13.240.56	10.989.82		2.250.74	2.239.62



Data Elaborazione 24-05-2004  
 Pagina 85  
 Parte B

**RENDICONTO FINANZIARIO SPESE - ESERCIZIO 2003**

CAPITOLO CODICE	G E S T I O N E  D E I  R E S I D U I  P A S S I V I						G E S T I O N E  D I  C A S S A				TOTALE DEI RESIDUI PASSIVI AL TERMINE DELL'ESERCIZIO 23 (9 + 15)
	RESIDUI ALL'INIZIO DELL'ESERCIZIO 13	PAGATI 14	RIMASTI DA PAGARE 15 (16 - 14)	TOTALI 16 (14 + 15)	VARIAZIONI		PREVISIONI 19	PAGAMENTI 20	DIFFERENZE RISPETTO ALLE PREVISIONI		
					IN + 17 (16 - 13)	IN - 18 (13 - 16)			IN + 21 (20 - 19)	IN - 22 (19 - 20)	
2.12.003.0072	0.00	0.00	0.00	0.00	0.00	0.00	224.93	0.00	224.93	0.00	0.00
I.C.S. 72	0.00	0.00	0.00	0.00	0.00	0.00	224.93	0.00	224.93	0.00	0.00
2.12.003.0074	0.00	0.00	0.00	0.00	0.00	0.00	1.800.00	0.00	1.800.00	0.00	1.800.00
I.C.S. 74	0.00	0.00	0.00	0.00	0.00	0.00	1.800.00	0.00	1.800.00	0.00	1.800.00
2.12.003.0083	293.115.88	60.215.41	232.900.47	293.115.88	0.00	0.00	694.285.52	104.287.90	589.987.62	480.223.62	480.223.62
I.C.S. 83	293.115.88	60.215.41	232.900.47	293.115.88	0.00	0.00	694.285.52	104.287.90	589.987.62	480.223.62	480.223.62
2.12.003.0089	8.113.20	7.603.20	510.00	8.113.20	0.00	0.00	20.894.40	14.363.83	6.532.57	1.347.60	1.347.60
I.C.S. 89	8.113.20	7.603.20	510.00	8.113.20	0.00	0.00	20.894.40	14.363.83	6.532.57	1.347.60	1.347.60
2.12.003.0249	684.48	684.48	0.00	684.48	0.00	0.00	684.48	684.48	0.00	0.00	0.00
I.C.S. 249	684.48	684.48	0.00	684.48	0.00	0.00	684.48	684.48	0.00	0.00	0.00
I.V.F. 3	486.158.21	189.638.20	296.519.61	486.157.90	0.00	-0.31	942.277.65	242.427.51	699.850.14	571.696.00	571.696.00

Data Elaborazione 24-05-2004  
 Pagina 86  
 Parte A

**RENDICONTO FINANZIARIO SPESE - ESERCIZIO 2003**

CODICE	DESCRIZIONE	G E S T I O N E				D I				C O M P E T E N Z A			
		INIZIALI	V A R I A Z I O N I		DEFINITIVE	PAGATE	RIMASTE DA PAGARE	TOTALI IMPEGNATI	D I F F E R E N Z E R I S P E T T O A L L E P R E V I S I O N I				
			IN AUMENTO	IN DIMINUZIONE					IN +	IN -			
4	5 (7 - 4)	6 (4 - 7)	7 (4 + 5 - 6)	8	9 (10 - 8)	10 (8 + 9)	11 (10 - 7)	12 (7 - 10)					
2.12.004	VOCE ECONOMICA 4 - Acquisto macchine e attrezzature agricole												
2.12.004.0083	acquisto macchine e attrezzature agricole	0,00	0,00	0,00	0,00	0,00	0,00	0,00	0,00	0,00			
	<b>Totale V.E. 4</b>	0,00	0,00	0,00	0,00	0,00	0,00	0,00	0,00	0,00			
2.12.007	VOCE ECONOMICA 7 - Ripristino, trasformazione e manutenzione straordinaria impianti, attizzi e macchinari												
2.12.007.0000	VOCE ECONOMICA 7 - Ripristino, trasformazione e manutenzione straordinaria impianti, attizzi e macchinari	0,00	60.000,00	0,00	60.000,00	0,00	0,00	0,00	0,00	0,00			60.000,00
2.12.007.0083	MANUTENZIONE STRAORDINARIA (SIPRE)												
		204.516,93	38.504,20	155.316,93	87.704,20	0,00	18.000,00	18.000,00	0,00	0,00			69.704,20

Data Elaborazione 24-05-2004  
 Pagina 86  
 Parte B

**RENDICONTO FINANZIARIO SPESE - ESERCIZIO 2003**

CAPITOLO	GESTIONE DEI RESIDUI PASSIVI				GESTIONE DI CASSA				TOTALE DEI RESIDUI PASSIVI AL TERMINE DELL'ESERCIZIO 23 (9 + 15)	
	RESIDUI ALL'INIZIO DELL'ESERCIZIO	PAGATI	RIMASTI DA PAGARE	VARIAZIONI		PREVISIONI	PAGAMENTI	DIFFERENZE RISPETTO ALLE PREVISIONI		
				TOTALI	IN +			IN -		IN +
CODICE	13	14	15 (16 - 14)	16 (14 + 15)	17 (16 - 13)	18 (13 - 16)	19	20	21 (20 - 19)	22 (19 - 20)
2.12.004										
2.12.004.0083										
I.C.S. 83	128.920.00	128.920.00	0.00	128.920.00	0.00	0.00	128.920.00	128.920.00	0.00	0.00
I.V.E. 4	128.920.00	128.920.00	0.00	128.920.00	0.00	0.00	128.920.00	128.920.00	0.00	0.00
2.12.007										
2.12.007.0000										
I.C.S. 0	0.00	0.00	0.00	0.00	0.00	0.00	60.000.00	0.00	60.000.00	0.00
2.12.007.0083										
I.C.S. 83	1.620.00	1.620.00	0.00	1.620.00	0.00	0.00	89.124.20	1.620.00	87.704.20	18.000.00



Data Elaborazione 24-05-2004  
 Pagina 87  
 Parte B

**RENDICONTO FINANZIARIO SPESE - ESERCIZIO 2003**

CAPITOLO CODICE	G E S T I O N E  D E I  R E S I D U I  P A S S I V I					G E S T I O N E  D I  C A S S A				TOTALE DEI RESIDUI PASSIVI AL TERMINE DELL'ESERCIZIO	
	RESIDUI ALL'INIZIO DELL'ESERCIZIO	PAGATI	RIMASTI DA PAGARE	VARIAZIONI		TOTALI	PREVISIONI	PAGAMENTI	DIFFERENZE RISPETTO ALLE PREVISIONI		
				IN +	IN -				IN +		IN -
13	14	15 (16 - 14)	16 (14 + 15)	17 (16 - 13)	18 (13 - 16)	19	20	21 (20 - 19)	22 (19 - 20)	23 (9 + 15)	
2.12.007.0089											
I.C.S. 89	1.881.00	1.881.00	0.00	0.00	0.00	7.566.84	5.766.38	1.800.46		0.00	
I.V.E. 7	3.501.00	3.501.00	0.00	0.00	0.00	156.891.04	7.386.38	149.504.66		18.000.00	
I.Categoria.42	635.569.55	329.595.77	303.176.19	0.00	632.771.96	1.312.645.21	412.962.46	0.00	899.682.75	606.429.66	
I.Titolo.2	3.744.986.56	1.571.044.46	2.171.144.53	0.00	3.742.188.97	4.532.329.14	1.706.032.65	0.00	2.826.296.49	2.602.604.01	
4											
4.21											
4.21.001											
4.21.001.0000											
I.C.S. 0	4.193.47	399.18	3.794.29	0.00	4.193.47	126.891.15	153.254.72	26.263.57		4.454.29	
4.21.001.0080											
I.C.S. 80	0.01	0.00	0.01	0.00	0.01	0.01	0.00	0.01	0.01	0.01	

Data Elaborazione 24-05-2004  
Pagina 88  
Parte A

### RENDICONTO FINANZIARIO SPESE - ESERCIZIO 2003

CODICE	DESCRIZIONE	G E S T I O N E				D I				C O M P E T E N Z A		
		INIZIALI	P R E V I S I O N I		DEFINITIVE	PAGATE	RIMASTE	TOTALI	R I S P E T T O A L L E			
			IN AUMENTO	IN DIMINUZIONE					IN +	IN -		
		4	5 (7 - 4)	6 (4 - 7)	7 (4 + 5 - 6)	8	9 (10 - 8)	10 (8 + 9)	11 (10 - 7)	12 (7 - 10)		
	Totale V.E. 1	87.797,68	35.000,00	0,00	122.797,68	152.855,54	660,00	153.515,54	30.717,86			
4.21.002	VOCE ECONOMICA 2 - Ritenute previdenziali ed assistenziali											
4.21.002.0000	VOCE ECONOMICA 2 - Ritenute previdenziali ed assistenziali											
	Totale V.E. 2	54.227,97	0,00	0,00	54.227,97	58.758,96	8.066,63	66.825,59	12.597,62			
4.21.005	VOCE ECONOMICA 5 - Restituzione depositi cauzionali da terzi											
4.21.005.0000	VOCE ECONOMICA 5 - Restituzione depositi cauzionali da terzi											
	Totale V.E. 5	0,00	0,00	0,00	0,00	0,00	0,00	0,00	0,00			
4.21.006	VOCE ECONOMICA 6 - Anticipazioni fondo economato											
	Totale V.E. 6	0,00	0,00	0,00	0,00	0,00	0,00	0,00	0,00			





Data Elaborazione 24-05-2004  
 Pagina 89  
 Parte A

**RENDICONTO FINANZIARIO SPESE - ESERCIZIO 2003**

CODICE	DESCRIZIONE	G E S T I O N E						C O M P E T E N Z A			
		P R E V I S I O N I		D I		S O M M E I M P E G N A T E		D I F F E R E N Z E R I S P E T T O A L L E P R E V I S I O N I			
		INIZIALI	IN AUMENTO	IN DIMINUZIONE	DEFINITIVE	PAGATE	RIMASTE DA PAGARE	TOTALI IMPEGNATI	IN +	IN -	
4	5 (7-4)	6 (4-7)	7 (4+5-6)	8	9 (10-8)	10 (8+9)	11 (10-7)	12 (7-10)			
4.21.006.0000	VOCE ECONOMICA 6 - Anticipazioni fondo economato	4.131,66	0,00	0,00	4.131,66	2.065,83	2.065,83	4.131,66	0,00		
4.21.006.0080	Anticipazione fondo economato (C.R.A.)	0,00	0,00	0,00	0,00	0,00	0,00	0,00	0,00		
	<b>Totale V.E. 6</b>	4.131,66	0,00	0,00	4.131,66	2.065,83	2.065,83	4.131,66	0,00		
4.21.007	VOCE ECONOMICA 7 - Anticipazioni sezioni operative periferiche										
4.21.007.0074	Anticipo contributo "Progetto PANACEA"	0,00	51.100,00	0,00	51.100,00	0,00	51.100,00	51.100,00	0,00		
4.21.007.0082	Anticipazione contributo "Nocciolo"	0,00	24.250,00	0,00	24.250,00	0,00	24.250,00	24.250,00	0,00		
	<b>Totale V.E. 7</b>	0,00	75.350,00	0,00	75.350,00	0,00	75.350,00	75.350,00	0,00		

Data Elaborazione 24-05-2004  
Pagina 89  
Parte B

### RENDICONTO FINANZIARIO SPESE - ESERCIZIO 2003

CAPITOLO CODICE	G E S T I O N E  D E I  R E S I D U I  P A S S I V I					G E S T I O N E  D I  C A S S A					TOTALE DEI RESIDUI PASSIVI AL TERMINE DELL'ESERCIZIO 23 (9 + 15)	
	RESIDUI ALL'INIZIO DELL'ESERCIZIO 13	PAGATI 14	RIMASTI DA PAGARE 15 (16 - 14)	VARIAZIONI		TOTALI 16 (14 + 15)	PREVISIONI 19	PAGAMENTI 20	DIFFERENZE RISPETTO ALLE PREVISIONI			
				IN + 17 (16 - 13)	IN - 18 (13 - 16)				IN + 21 (20 - 19)	IN - 22 (19 - 20)		
4.21.006.0000												
I.C.S. 0	0.00	0.00	0.00	0.00	0.00	4.131.66	2.065.83			2.065.83		2.065.83
4.21.006.0080												
I.C.S. 80	0.01	0.00	0.00	0.00	0.00	0.01	0.00			0.01		0.00
I.V.E. 6	0.01	0.00	0.00	0.00	0.00	4.131.67	2.065.83			2.065.84		2.065.83
4.21.007												
4.21.007.0074												
I.C.S. 74	0.00	0.00	0.00	0.00	0.00	30.660.00	0.00			30.660.00		51.100.00
4.21.007.0082												
I.C.S. 82	0.00	0.00	0.00	0.00	0.00	14.550.00	0.00			14.550.00		24.250.00
I.V.E. 7	0.00	0.00	0.00	0.00	0.00	45.210.00	0.00			45.210.00		75.350.00

Data Elaborazione 24-05-2004  
 Pagina 90  
 Parte A

**RENDICONTO FINANZIARIO SPESE - ESERCIZIO 2003**

CODICE	DESCRIZIONE	G E S T I O N E				D I				C O M P E T E N Z A		
		INIZIALI	P R E V I S I O N I		DEFINITIVE	PAGATE	RIMASTE DA PAGARE	TOTALI IMPEGNATI	D I F F E R E N Z E R I S P E T T O A L L E P R E V I S I O N I			
			IN AUMENTO	IN DIMINUZIONE					IN +	IN -		
4	5 (7-4)	6 (4-7)	7 (4+5-6)	8	9 (10-8)	10 (8+9)	11 (10-7)	12 (7-10)				
4.21.009	VOCE ECONOMICA 9 - Partite in conto sospesi	7.230,39	0,00	0,00	7.230,39	71.173,82	124.252,08	195.425,90	188.195,51			
4.21.009.0000	VOCE ECONOMICA 9 - Partite in conto sospesi	7.230,39	0,00	0,00	7.230,39	71.173,82	124.252,08	195.425,90	188.195,51			
	<b>Totale V.E. 9</b>	7.230,39	0,00	0,00	7.230,39	71.173,82	124.252,08	195.425,90	188.195,51			
	<b>Totale Categoria 21</b>	153.387,70	110.350,00	0,00	263.737,70	284.854,15	210.394,54	495.248,69	240.574,73	9.063,74		
	<b>Totale Titolo 4</b>	153.387,70	110.350,00	0,00	263.737,70	284.854,15	210.394,54	495.248,69	240.574,73	9.063,74		

Data Elaborazione 24-05-2004  
Pagina 90  
Parte B


### RENDICONTO FINANZIARIO SPESE - ESERCIZIO 2003

CAPITOLO CODICE	GESTIONE DEI RESIDUI PASSIVI					GESTIONE DI CASSA				TOTALE DEI RESIDUI PASSIVI AL TERMINE DELL'ESERCIZIO	
	RESIDUI ALL'INIZIO DELL'ESERCIZIO	PAGATI	RIMASTI DA PAGARE	VARIAZIONI		TOTALI	PREVISIONI	DIFFERENZE RISPETTO ALLE PREVISIONI			
				IN + 17 (16 - 13)	IN - 18 (13 - 16)			IN + 21 (20 - 19)	IN - 22 (19 - 20)		
	13	14	15 (16 - 14)	16 (14 + 15)	17 (16 - 13)	18 (13 - 16)	19	20	21 (20 - 19)	22 (19 - 20)	23 (9 + 15)
4.21.009											
4.21.009.0000											
I.C.S.0	162.546.65	161.600.53	946.12	162.546.65	0.00	0.00	169.777.04	232.774.35	62.997.31		125.198.20
I.V.F.9	162.546.65	161.600.53	946.12	162.546.65	0.00	0.00	169.777.04	232.774.35	62.997.31		125.198.20
I.Categoria.21	174.537.69	168.535.77	5.394.43	171.930.20	0.00	-607.49	408.135.39	453.389.92	106.822.51	61.567.98	215.788.97
I.Titolo.A	174.537.69	168.535.77	5.394.43	171.930.20	0.00	-607.49	408.135.39	453.389.92	106.822.51	61.567.98	215.788.97

Data Elaborazione 24-05-2004  
Pagina 91  
Parte A

### RENDICONTO FINANZIARIO SPESE - ESERCIZIO 2003

CODICE	DESCRIZIONE	G E S T I O N E					C O M P E T E N Z A						
		P R E V I S I O N I		D E F I N I T I V E	S O M M E I M P E G N A T E		D I F F E R E N Z E R I S P E T T O A L L E P R E V I S I O N I		I N -				
		INIZIALI	IN AUMENTO		IN DIMINUZIONE	8	9 (10-8)	TOTALI IMPEGNATI		IN +			
4	5 (7-4)	6 (4-7)	7 (4+5-6)	8	9 (10-8)	10 (8+9)	11 (10-7)	12 (7-10)					
	<b>RIEPILOGO SPESE</b>												
	Totale Titolo 1	1.564.636,91	1.242.330,65	156.608,67	2.650.358,89	1.511.208,52	341.745,13	1.852.953,65	4.912,03	802.317,27			
	Totale Titolo 2	973.189,24	384.566,48	398.285,20	959.470,52	134.988,19	431.459,50	566.447,69	0,00	393.022,83			
	Totale Titolo 3	0,00	0,00	0,00	0,00	0,00	0,00	0,00	0,00	0,00			
	Totale Titolo 4	153.387,70	110.350,00	0,00	263.737,70	284.854,15	210.394,54	495.248,69	240.574,73	9.063,74			
	<b>TOTALE TITOLI SPESE</b>	2.691.213,85	1.737.247,13	554.893,87	3.873.567,11	1.931.050,86	983.599,17	2.914.650,03	245.486,76	1.204.403,84			
	<b>DISAVANZO DI AMMINISTRAZIONE</b>	0,00	0,00	0,00	0,00	0,00	0,00	0,00	0,00	0,00			
	<b>TOTALE SPESE</b>	2.691.213,85	1.737.247,13	554.893,87	3.873.567,11	1.931.050,86	983.599,17	2.914.650,03	245.486,76	1.204.403,84			
	Acc. TFR anni precedenti	161.524,86	2.106,40		163.631,26			163.631,26		2.164,82			
	TFR anno 2003	11.878,64			11.878,64			14.043,46					
	Rid. contr. cod. E (69)	21.774,77			21.774,77			21.774,77					
	Decreto 29/12/02 Ministero Economia e Finanze	15.235,48			15.235,48			15.235,48					
	Totale a pareggio	210.413,75	2.106,40		212.520,15			214.684,97		2.164,82			
		2.901.627,60	1.739.353,53	564.893,87	4.086.037,26			3.129.335,00		1.206.568,66			





P.C.  
ALL'ON. ORIGINALE  
09 GIU. 2004  
MONTECORVENE  
Segretario Amministrativo

*Luigi Celli*

Data Elaborazione 24-05-2004  
 Pagina 91  
 Parte B

**RENDICONTO FINANZIARIO SPESE - ESERCIZIO 2003**

CAPITOLO	G E S T I O N E  D E I  R E S I D U I  P A S S I V I				G E S T I O N E  D I  C A S S A				TOTALE DEI RESIDUI PASSIVI AL TERMINE DELL'ESERCIZIO		
	RESIDUI ALL'INIZIO DELL'ESERCIZIO	PAGATI	RIMASTI DA PAGARE	TOTALI	VARIAZIONI		PREVISIONI	PAGAMENTI		DIFFERENZE RISPETTO ALLE PREVISIONI	
					IN +	IN -				IN +	IN -
CODICE	13	14	15 (16 - 14)	16 (14 + 15)	17 (16 - 13)	18 (13 - 16)	19	20	21 (20 - 19)	22 (19 - 20)	23 (9 + 15)
C	428.405,17	290.311,06	130.117,07	420.428,13	0,00	-7.977,04	2.853.570,90	1.801.519,58		1.052.051,32	471.862,20
C	3.744.986,56	1.571.044,46	2.171.144,51	3.742.188,97	0,00	-2.797,59	4.532.329,14	1.706.032,65		2.826.296,49	2.602.504,01
C	0,00	0,00	0,00	0,00	0,00	0,00	0,00	0,00		0,00	0,00
C	174.537,69	168.535,77	5.394,43	173.930,20	0,00	-607,49	408.135,39	453.389,92		45.254,53	215.788,97
C	4.347.929,42	2.029.891,29	2.306.656,01	4.336.547,30	0,00	-11.382,12	7.794.035,43	3.960.942,15		3.833.093,28	3.290.255,18

P.C.C.  
 all'originale  
 Monterotondo, il 09/05/04  
 Il Segretario Amministrativo  
  


**SITUAZIONE AMMINISTRATIVA**

	GESTIONE		
	RESIDUI	COMPETENZA	TOTALE
FONDO DI CASSA AL 1 GENNAIO .....			1.298.732,50
RISCOSSIONI .....	2.126.985,97	1.671.090,92	3.798.076,89
PAGAMENTI .....	2.029.891,29	1.931.050,86	3.960.942,15
FONDO CASSA AL 31 DICEMBRE .....			1.135.867,24
PAGAMENTI per azioni esecutive non regolarizzate al 31 dicembre .....			0,00
DIFFERENZA .....			1.135.867,24
RESIDUI ATTIVI .....	2.984.504,11	562.544,76	3.547.048,87
RESIDUI PASSIVI .....	2.306.656,01	983.599,17	3.290.255,18
DIFFERENZA .....			256.793,69
AVANZO (+) o DISAVANZO (-) .....			1.392.660,93
Risultato di amministrazione	- Fondi vincolati		0,00
	- Fondi per finanziamento spese in conto capitale		0,00
	- Fondi di ammortamento		0,00
	- Fondi non vincolati		0,00


....., li .....

IL SEGRETARIO

IL RESPONSABILE DEL SERVIZIO FINANZIARIO

IL RAPPRESENTANTE LEGALE

Timbro  
dell'ente






## SITUAZIONE PATRIMONIALE AL 31.12.2003

ATTIVITA'	CONSISTENZE		DIFFERENZE		PASSIVITA'	CONSISTENZE		DIFFERENZE	
	al 01.01.03	al 31.12.03	in più	in meno		al 01.01.03	al 31.12.03	in più	in meno
<b>DISPONIBILITA' LIQUIDE</b>									
Casse	1.298.732,50	1.135.867,24		162.865,26	RESIDUI PASSIVI				
Banche	1.298.732,50	1.135.867,24		162.865,26	Debiti v/stato ed altri enti				928.027,18
<b>RESIDUI ATTIVI</b>				1.730.211,83	Debiti v/soci,terzi x prestaz.	4.068.540,55	3.140.513,37		129.647,06
Crediti verso lo Stato e altri enti	4.703.077,35	2.972.865,52		1.730.211,83	Debiti verso fornitori	279.388,87	149.741,81		
Crediti v/soci,terzi e terzi contr.	435.788,05	574.183,35	138.395,30		Debiti v/terzi per prestazioni ricevute				
Crediti v/acquirenti,utenti ecc.					Debiti diversi	4.347.929,42	3.290.255,18		1.057.674,24
Crediti diversi	5.138.865,40	3.547.048,87	138.395,30	1.730.211,83	<b>FONDI ACCANTONAMENTI VARI</b>				
<b>CREDITI BANCARI E FINANZIARI</b>					Fondo liq.ind.anzianità personale	163.631,26	-		163.631,26
Depositi cauzionali	541,76	541,76			<b>POSTE RETTIF. DELL'ATTIVO</b>				
<b>IMMOBILI</b>					Fondo ammortamento immobili	840.374,60	937.424,64	97.050,04	
edifici	3.336.038,32	3.515.865,85	179.827,53		Fondo amm.imp.,attrez.e macchin.	2.130.097,54	2.164.182,13	193.790,96	159.706,37
diritti reali	20.347,14	20.347,14			Fondo amm.automez.,mob.macch.uf.	322.381,68	321.411,78	15.697,77	16.667,67
terreni	496.584,79	496.584,79			<b>TOTALE PASSIVITA'</b>	7.804.414,50	6.713.273,73	306.538,77	1.397.679,54
<b>IMMOBILIZZAZIONI TECNICHE</b>					Patrimonio netto	6.073.032,01	5.838.495,55	1.243.028,49	1.477.564,95
impianti,attrezzature e macchinari	2.930.299,92	3.663.854,16	893.260,61	159.706,37	<b>TOTALE A PAREGGIO</b>	13.877.446,51	12.551.769,28	1.549.567,26	2.875.244,49
automezzi	61.204,97	48.980,44		12.224,53					
mobili e macchine d'ufficio	367.083,16	378.811,39	16.171,37	4.443,14					
materiale bibliografico	227.748,55	246.407,53	18.658,98	176.374,04					
<b>BENI IN CORSO ACQUISIZIONE</b>									
Categoria 12	3.586.336,60	4.338.053,52	928.090,96	805.793,36					
<b>TOTALE ATTIVITA'</b>	13.877.446,51	12.551.769,28	1.549.567,26	2.875.244,49					
<b>TOTALE A PAREGGIO</b>	13.877.446,51	12.551.769,28	1.549.567,26	2.875.244,49					


-1.325.677,23

-1.325.677,23



## CONTO ECONOMICO PER L'ESERCIZIO (I parte)

Pagina 1

ENTRATA	Competenza	SPESA	Competenza
<b>1. TITOLO I - ENTRATE CONTRIBUTIVE</b>		<b>1. TITOLO I - SPESE CORRENTI</b>	
CATEGORIA 1 - ALIQUOTE CONTRIBUTIVE A CARICO DEI DATORI DI LAVORO E/O DEGLI ISCRITTI	0,00	CATEGORIA 1 - SPESE PER GLI ORGANI DELL'ENTE	80.188,38
CATEGORIA 2 - QUOTA DI PARTECIPAZIONE DEGLI ISCRITTI ALL'ONERE DI SPECIFICHE GESTIONI	0,00	CATEGORIA 2 - ONERI PER IL PERSONALE IN ATTIVITA' DI SERVIZIO	837.747,19
<b>TOTALE TITOLO 1</b>	<b>0,00</b>	CATEGORIA 3 - ONERI PER IL PERSONALE IN QUIESCENZA	0,00
<b>2. TITOLO II - ENTRATE DERIVANTI DA TRASFERIMENTI CORRENTI</b>		CATEGORIA 4 - SPESE PER L'ACQUISTO DI BENI DI CONSUMO E DI SERVIZI	758.551,18
CATEGORIA 3 - TRASFERIMENTI DA PARTE DELLO STATO	1.339.372,61	CATEGORIA 5 - SPESE PER PRESTAZIONI ISTITUZIONALI	60.087,54
CATEGORIA 4 - TRASFERIMENTI DA PARTE DELLE REGIONI	41.663,20	CATEGORIA 6 - TRASFERIMENTI PASSIVI	0,00
CATEGORIA 5 - TRASFERIMENTI DA PARTE DEI COMUNI E DELLE PROVINCE	0,00	CATEGORIA 7 - ONERI FINANZIARI	6.428,92
CATEGORIA 6 - TRASFERIMENTI DA PARTE DI ALTRI ENTI DEL SETTORE PUBBLICO E PRIVATO	175.820,13	CATEGORIA 8 - ONERI TRIBUTARI	109.428,15
<b>TOTALE TITOLO 2</b>	<b>1.556.855,94</b>	CATEGORIA 9 - POSTE CORRETTIVE E COMPENSATIVE DI ENTRATE CORRENTI	217,94
<b>3. TITOLO III - ALTRE ENTRATE</b>		CATEGORIA 10 - SOMME NON CLASSIFICABILI IN ALTRE VOCI	304,35
CATEGORIA 7 - ENTRATE DERIVANTI DALLA VENDITA DI BENI E DALLE PRESTAZIONI DI SERVIZI	72.469,39	Concessione di crediti ed anticipazioni	0,00
CATEGORIA 8 - REDDITI E PROVENTI PATRIMONIALI	1.402,44	<b>TOTALE TITOLO 1</b>	<b>1.852.953,65</b>
CATEGORIA 9 - POSTE CORRETTIVE E COMPENSATIVE DI SPESE CORRENTI	17.596,94		
CATEGORIA 10 - ENTRATE NON CLASSIFICABILI IN ALTRE VOCI	0,00		
<b>TOTALE TITOLO 3</b>	<b>91.468,77</b>		
<b>TOTALE ENTRATE CORRENTI (I)</b>	<b>1.648.324,71</b>	<b>TOTALE SPESE CORRENTI (I)</b>	<b>1.852.953,65</b>
		 <p>p.c.c. all'originale Montecitorio, 10.9.2004 Il Segretario Amministrativo <i>Gene C...</i></p>	

## CONTO ECONOMICO PER L'ESERCIZIO (II parte)

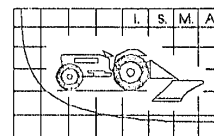
Pagina 2

ENTRATA	Competenza	SPESA	Competenza
<b>A ) ENTRATE ACCERTATE IN PRECEDENTI ESERCIZI DI PERTINENZA DELL'ESERCIZIO</b>		<b>A ) SPESE DI COMPETENZA, IMPEGNATE IN PRECEDENTI ESERCIZI</b>	
- Contributi o premi per le prestazioni istituzionali	0,00	- Rimanenze iniziali di prodotti	0,00
- Trasferimenti (contributi, obblazioni, ecc.)	0,00	- Materie prime e materiali di consumo vivi	0,00
- Redditi e proventi patrimoniali	0,00	- Risconti iniziali di spese per locazioni ed utenze	0,00
- Vendita di prodotti e di materiali diversi	0,00	- Spese per servizi esterni	0,00
- Vendita di pubblicazioni	0,00	- Spese diverse di amministrazione	0,00
- Prestazioni di particolari servizi	0,00	- Spese per trasferimenti	0,00
- Ricavi pluriennali	0,00	- Oneri finanziari	0,00
- Scorte di magazzino	0,00	- Spese diverse (avanzo amm.ne finalizzato)	0,00
<b>B ) PRODUZIONI E MOVIMENTI INTERNI</b>		- Costi pluriennali	0,00
- Prodotti in natura impianti ed altre immobilizzazioni ottenuti con mezzi pro-pri da capitalizzare	41.600,00	<b>B ) PRODUZIONI E MOVIMENTI INTERNI</b>	
<b>C ) TRASFERIMENTI ATTIVI IN NATURA (Oblazioni, lasciti, donazioni in natura)</b>		- Oneri in natura	0,00
- Idem	0,00	<b>C ) TRASFERIMENTI PASSIVI IN NATURA (Contributi, concorsi, soccorsi e obblazioni in natura)</b>	
<b>D ) VARIAZIONI PATRIMONIALI STRAORDINARIE</b>		- Idem	0,00
- Sopravvenienze attive	163.759,76	<b>D ) AMMORTAMENTI E DEPERIMENTI</b>	
- Insussistenze passive	11.382,12	- Immobili	97.050,04
- Acquisizioni patrimoniali	0,00	- Impianti, attrezzature e macchinari	193.790,96
- Entrate accertate (cat. 15)	90.062,28	- Autoveicoli, motoveicoli e simili	15.697,77
<b>E ) SPESE IMPEGNATE DI COMPETENZA DI SUCCESSIVI ESERCIZI</b>		- Diversi	0,00
- Idem	0,00	<b>E ) SVALUTAZIONI E DEPREZZAMENTI</b>	
		- Svalutazione crediti	0,00
		- Svalutazione titoli	0,00
		- Deprezzamento immobili, impianti, macchine	2.797,59
		- Eliminazione impianti ed altre immobilizzazioni non ammortizzate	0,00
		<b>F ) ACCANTONAMENTI PER ONERI PRESUNTI DI COMPETENZA</b>	
		- Imposte e tasse da regolare	0,00
		- Altri oneri da definire	0,00
		- Accantonamenti diversi	0,00
		- Accantonamenti a fondo rischi	0,00
		<b>G ) QUOTA DELL'ESERCIZIO PER L'ADEGUAMENTO DEL FONDO INDENNITA' ANZIANITA' PERSONALE</b>	
		- Quota TFR	0,00
		<b>H ) VARIAZIONI PATRIMONIALI STRAORDINARIE</b>	
		- Sopravvenienze passive	0,00
		- Insussistenze attive	27.375,32
		- Differenza tra impegnato e pagato (cat. 11 e cat. 12)	0,00
<b>TOTALE ENTRATE (II)</b>	306.804,16	<b>TOTALE SPESE (II)</b>	336.711,68
<b>TOTALE GENERALE ENTRATE (I + II)</b>	1.955.128,87	<b>TOTALE GENERALE SPESE (I + II)</b>	2.189.665,33
<b>DISAVANZO ECONOMICO</b>	234.536,46	<b>AVANZO ECONOMICO</b>	
<b>TOTALE A PAREGGIO</b>	2.189.665,33	<b>TOTALE A PAREGGIO</b>	2.189.665,33



p.c.c.  
all'originale  
Montedisono, il 09-04-1964  
Il Segretario Amministrativo

*[Handwritten signature]*



**ISTITUTO SPERIMENTALE PER LA MECCANIZZAZIONE AGRICOLA**  
AGRICULTURAL MECHANIZATION RESEARCH INSTITUTE

### RELAZIONE AMMINISTRATIVA PER RIACCERTAMENTO DEI RESIDUI ATTIVI E PASSIVI

In ottemperanza all'art. 39 del D.P.R. 696/79 si elencano di seguito le variazioni apportate ai residui attivi e passivi nel corso dell'anno 2003, spiegandone le motivazioni:

#### MINORI RESIDUI ATTIVI

Le variazioni apportate ai residui attivi ammontano a complessivi € 27.375,32 e sono così costituite:

€ 332,04	acc. n. 1 del 1999	2.03.002.0049	integrazione prog. Piante Officinali
€ 881,17	acc. n. 1 del 2001	2.03.002.0050	anticipo contr. Canapa
€ 1.243,78	acc. n. 6 del 2002	2.03.002.0054	prog. Altener D.M. Mipaf 843/7303/01
€ 215,11	acc. n. 2 del 1998	2.03.002.0070	prog. Agricoltura e Qualità D.M. Mipaf 50557
€ 382,50	acc. n. 19 del 2001	2.03.002.0075	saldo Prog. Canapa D.M. Mipaf 80/7303/01
€ 623,60	acc. n. 7 del 1999	2.03.002.0084	D.M. Mipaf 10118 del 21.07.1999
€ 274,28	acc. n. 5 del 2000	2.04.001.0053	economia realizzata nell'ambito della convenzione Regione Campania
€ 21.774,77	acc. n. 7 del 2001	2.04.001.0069	anticipo convenzione Regione Lazio
€ 8,26	acc. n. 20 del 2001	2.06.001.0090	Convezione Robot di Mungitura- con l'Ist. Sper. di Zootecnia
€ 548,89	acc. n. 6 del 1998	3.09.001.0000	Compensazione contr. Imp.agr luglio '98
€ 962,84	acc. n. 21 del 2001	5.15.001.0077	D.M. Mipaf 10469/2000 Carro Freno
€ 128,08	acc. n. 5 del 1998	7.22.002.0000	recupero SSN Regione Lazio
-----			
€ 27.375,32	Totale		


#### MINORI RESIDUI PASSIVI

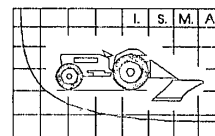
I residui passivi subiscono variazioni per complessivi € 11.382,12 e sono costituiti:

€ 81,31	imp. nn. 398 e 531 del 2002	missioni personale Istituto
€ 192,73	imp. nn. 1796 e 2032 del 2002	missioni personale Istituto
€ 79,30	imp. n. 1793 del 2002	gasolio riscaldamento
€ 300,00	imp. n. 1731 del 2002	stampa depliantes
€ 371,40	imp. n. 1964 del 2002	stampa brochures
€ 20,66	imp. n. 12 del 2000	stampa poster
€ 15,68	imp. n. 98-356-1179-1644 del 2001 e 2002	materiale cancelleria
€ 420,41	imp. nn. 98-356 del 2001; nn. 1179-1644 del '02	materiale cancelleria

Istituto del Ministero per le Politiche Agricole

SEDE TECNICA e AMMINISTRATIVA: via della Pascolare, 16 - 00016 MONTEROTONDO (ROMA) Tel. 06 9067416-9067417 Fax 06 90625591 Codice Fiscale 80134070582





**ISTITUTO SPERIMENTALE PER LA MECCANIZZAZIONE AGRICOLA**  
 AGRICULTURAL MECHANIZATION RESEARCH INSTITUTE

€ 123,68	imp. nn. 1591-1593 del 2002	materiale cancelleria
€ 0,14	imp. n. 1935 del 2002	materiale cancelleria
€ 50,82	imp. 72 del 2001	vassoietti per trasporto
€ 36,98	imp. n. 124 del 2001	scatole plastica
€ 512,61	imp. nn. 1411-1605 del 2002	materiale tecnico
€ 658,53	imp. nn. 87-158-402 del 2001	materiale tecnico vario
€ 67,71	imp. nn. 1948-1951 del 2002	acquisto lampade, stampa poster
€ 20,00	imp. n. 1601 del 2002	acquisto videocassette
€ 3,81	imp. n. 1602 del 2002	acquisto telefono
€ 207,49	imp. n. 1221 del 2002	acquisto mat. in alluminio
€ 87,27	imp. nn. 1720-1800 del 2002	noleggio auto e carburante
€ 123,00	imp. n. 1685 del 2002	revisione pompa iniezione diesel
€ 466,56	imp. n. 131-155-298	riparazione computer, fotocop.
€ 517,25	imp. nn. 1868 del 2002	acquisto materiale elettrico
€ 962,55	imp. nn. 1628-1643-2046-2045-1653 del 2002	manutenz. pc e fotocopiatrici
€ 164,40	imp. n. 1208 del 2002	acquisto dvd, batterie, etc..
€ 57,39	imp. nn. 1831-1833 del 2002	sostituzione toner e tamburo
€ 5,38	imp. n. 306 del 2001	sostituz. materiale per bruciatore
€ 1.799,10	imp. nn. 76-93-95-96-103-106-109-128-172	materiale manutenz. riparaz. locali
€ 0,01	imp. n. 134 del 2001	incarico professionale
€ 50,00	imp. 1690 del 2002	consulenza per rappresent. grafica
€ 54,56	imp. n. 146 del 2001	R.F.E.
€ 7,44	imp. n. 2 del 2001	lastra in ferro per piano lavoro
€ 500,79	imp. nn. 80-116-138-171 del 2001	
	imp. nn. 1174-1220 del 2002	materiale consumo caratt. tecnico
€ 17,75	imp. n. 1795 del 2002	fotocopie
€ 0,33	imp. n. 431 del 2001	irap
€ 2.797,28	imp. n. 11 del 2002	abbonamento riviste anno 2002
€ 0,31	imp. 148-161 del 2001	acquisto attrezz. scientifiche
€ 607,48	imp. n. 1-2 del 1998; nn. 147 del 2001;	
	imp. n. 1167	contributi
€ 0,01	imp. n. 34 del 2002	integraz. Fondo economato
<hr/>		
<b>€ 11.382,12</b>	<b>Totale</b>	


Dette variazioni si riferiscono per lo più ad assestamenti di spesa a suo tempo preventivati e ad impegni effettuati negli anni 2000-2001-2002 che all'atto del pagamento hanno determinato delle economie che non hanno più motivo di essere mantenuti in bilancio.

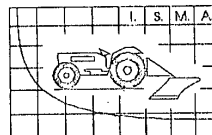
### RIEPILOGO

La consistenza dei residui a seguito di tali variazioni viene così modificata:

Istituto del Ministero per le Politiche Agricole

SEDE TECNICA e AMMINISTRATIVA: via della Pascolare, 16 - 00016 MONTEROTONDO (ROMA) Tel. 06 9062916 - 9067917 r.a.  
 Fax 06 90625591 Codice Fiscale 80134070582





**ISTITUTO SPERIMENTALE PER LA MECCANIZZAZIONE AGRICOLA**  
 AGRICULTURAL MECHANIZATION RESEARCH INSTITUTE


**residui attivi**

Al 01/01/2003	Variazioni in + ed in -	Residui incassati	Acc. anni precedenti rimasti da incassare al 31/12/2003
€ 5.138.865,40	€ - 27.375,32	€ 2.126.985,97	€ 2.984.504,11

**residui passivi**

Al 01/01/2003	Variazioni in + ed in -	Residui pagati	Acc. anni precedenti rimasti da pagare al 31/12/2003
€ 4.347.929,42	€ - 11.382,12	€ 2.029.891,29	€ 2.306.656,01

Il Commissario Straordinario  
 (Avv. Gianfranco Passalacqua)



Istituto del Ministero per le Politiche Agricole

SEDE TECNICA e AMMINISTRATIVA: via della Pascolare, 16 - 00016 MONTEROTONDO (ROMA) Tel. 06 9067916 - 9067917 r.a.  
 Fax 06 90625591 Codice Fiscale 80134070582

Data Elaborazione 24-05-2004  
Pagina 1

**STAMPA RESIDUI ATTIVI EVASII ED INEVASI - ANNO RESIDUO 1994**

ACCERTAMENTO DATA	NUMERO	CAPITOLO	DESCRIZIONE	DESTINATARIO	IMPOR TO	VARI AZIONI +/-	IMPOR TO RISCOSSIONI	IMPOR TO DA RISCOUTERE	RIFERIM. EVA SIONE
31-12-1994	1994.1.1	69.1200 2.06.001.0051	CONTR. BIOMASSA	1128 - C.E.E. - AGRICOLTURAL UNIVERSITY OF ATHENS	23.370,91	0,00	0,00	23.370,91	
		2.06.001.0051			23.370,91	0,00	0,00	23.370,91	
<b>TOTALE PAGINA</b>					23.370,91	0,00	0,00	23.370,91	
<b>TOTALE ANNO RESIDUO 1994</b>					23.370,91	0,00	0,00	23.370,91	

p.c.c.  
all'originale  
Monterotondo 09 GIU 2004  
Segretario Amministrativo

Data Elaborazione 24-05-2004  
Pagina 2

### STAMPA RESIDUI ATTIVI EVASI ED INEVASI - ANNO RESIDUO 1997

ACCERTAMENTO DATA	NUMERO	CAPITOLO	DESCRIZIONE	DESTINATARIO	IMPORTO	VARIAZIONI +/-	IMPORTO RISCOSSIONI	IMPORTO DA RISCOUOTERE	RIFERIM. EVASIONE
24-07-1997	1997.1.1	5.1200 2.03.002.0000	Contr. borse di studio D.M. 27/7724/197	242 - MIPAF	26.339,30	0,00	0,00	26.339,30	
		2.03.002.0000			26.339,30	0,00	0,00	26.339,30	
<b>TOTALE PAGINA</b>					26.339,30	0,00	0,00	26.339,30	
<b>TOTALE ANNO RESIDUO 1997</b>					26.339,30	0,00	0,00	26.339,30	



Data Elaborazione 24-05-2004  
Pagina 3

## STAMPA RESIDUI ATTIVI EVASIED INEVASI - ANNO RESIDUO 1998

ACCERTAMENTO DATA	NUMERO	CAPITOLO	DESCRIZIONE	DESTINATARIO	IMPORTO	VARIAZIONI +/-	IMPORTO RISCOSSIONI	IMPORTO DA RISCOUOTERE	RIFERIM. EVASIONE
31-12-1998	1998.8.1	5.1200 2.03.002.0000	saldo integraz.borsa studio (Cameveall)DM607	242 - MIPAF	3.873,43	0,00	3.873,42	0,01	
11-11-1998	1998.4.1	6.1201 2.03.002.0000	DM528724/98 DEL 8.10.98	374 - Mipa	17.043,08	0,00	0,00	17.043,08	
10-02-1998	1998.1.1	11.1200 2.03.002.0051	contr.DM3396 del 14.11.97 progr.n.4E17	242 - MIPAF	20.916,51	0,00	3.873,42	17.043,09	
		2.03.002.0051			61.974,83	0,00	0,00	61.974,83	
					61.974,83	0,00	0,00	61.974,83	
<b>TOTALE PAGINA</b>					82.891,34	0,00	3.873,42	79.017,92	
<b>TOTALE ANNO RESIDUO 1998</b>					82.891,34	0,00	3.873,42	79.017,92	

Data Elaborazione 24-05-2004  
Pagina 4**STAMPA RESIDUI ATTIVI EVASIED INEVASI - ANNO RESIDUO 1999**

ACCERTAMENTO DATA	NUMERO	CAPITOLO	DESCRIZIONE	DESTINATARIO	IMPORTO	VARIAZIONI +/-	IMPORTO RISCOSSIONI	IMPORTO DA RISCOOTERE	RIFERIM. EVASIONE
11-11-1999	1999.3.1	5.1200 2.03.002.0000	Integr. borsa studio Dm3637241/99 del 7.7.99	242 - MIPAF	2.711,40	0,00	0,00	2.711,40	
19-11-1999	1999.4.1	47.1200 2.04.001.0000 2.04.001.0000	Conv.REG.LAZIO	242 - MIPAF	7.746,85	0,00	4.131,66	3.615,19	
21-11-1999	1999.2.1	75.1200 2.06.001.0057	Convenzione Agriconsulting (POM)	282 - AGRICONSULTING S.p.A.	7.746,85	0,00	4.131,66	3.615,19	
19-11-1999	1999.5.1	85.1200 2.06.001.0078	Convenz. ININ. I.S.M.A.	54 - ISITUTO NAZIONALE DELLA NUTRIZIONE	18.489,14	0,00	0,00	18.489,14	
10-12-1999	1999.6.1	171.1200 7.22.009.0000 7.22.009.0000	rimb.n.3 biglietti	284 - I.D.S.	18.489,14	0,00	0,00	18.489,14	
					5.949,58	0,00	0,00	5.949,58	
					591,86	0,00	0,00	591,86	
					591,86	0,00	0,00	591,86	
<b>TOTALE PAGINA</b>					35.488,83	0,00	4.131,66	31.357,17	
<b>TOTALE ANNO RESIDUO 1999</b>					35.488,83	0,00	4.131,66	31.357,17	

Data Elaborazione 24-05-2004  
Pagina 5**STAMPA RESIDUI ATTIVI EVASI ED INEVASI - ANNO RESIDUO 2000**

ACCERTAMENTO DATA	NUMERO	CAPITOLO	DESCRIZIONE	DESTINATARIO	IMPORTO	VARIAZIONI +/-	IMPORTO RISCOSSIONI	IMPORTO DA RISCOUTERE	RIFERIM. EVASIONE
27-11-2000	2000.7.1	7.1200 2.03.002.0049	IIP anno attivita DM3857303/2000	242 - MIPAF	949,09	0,00	0,00	949,09	
		2.03.002.0049			949,09	0,00	0,00	949,09	
27-11-2000	2000.9.1	31.1200 2.03.002.0076	prog. Liste varietali DM 3457303/00	242 - MIPAF	6.391,15	0,00	0,00	6.391,15	
		2.03.002.0076			6.391,15	0,00	0,00	6.391,15	
16-11-2000	2000.6.1	53.1200 2.04.001.0065	CONV. ESA SICILIA	306 - ESA SICILIA	25.822,84	0,00	17.728,46	8.094,38	
		2.04.001.0065			25.822,84	0,00	17.728,46	8.094,38	
27-11-2000	2000.10.1	63.1200 2.04.001.0082	prog. Zucchini ATTON.9 del 30.10.00	250 - REGIONE LAZIO (ZUCCHINA)	1.859,24	0,00	0,00	1.859,24	
		2.04.001.0082			1.859,24	0,00	0,00	1.859,24	
30-03-2000	2000.2.1	143.1200 5.15.001.0000	DM 727/24/199 del 24.11.99	242 - MIPAF	21.325,97	0,00	0,00	21.325,97	
		5.15.001.0000			21.325,97	0,00	0,00	21.325,97	
<b>TOTALE PAGINA</b>					56.348,29	0,00	17.728,46	38.619,83	
<b>TOTALE ANNO RESIDUO 2000</b>					56.348,29	0,00	17.728,46	38.619,83	

Data Elaborazione 24-05-2004  
Pagina 6

## STAMPA RESIDUI ATTIVI EVASI ED INEVASI - ANNO RESIDUO 2001

ACCERTAMENTO DATA	NUMERO	CAPITOLO	DESCRIZIONE	DESTINATARIO	IMPORTO	VARIAZIONI +/-	IMPORTO RISCOSSIONI	IMPORTO DA RISCOUTERE	RIFERIM. EVASIONE
31-12-2001	2001.47.1	37.1200 2.03.002.0083 2.03.002.0083	CONTRIBUTO SIPRE	242 - MIPAF	262.804,26	0,00	0,00	262.804,26	
12-07-2001	2001.4.1	41.1200 2.03.002.0085 2.03.002.0085	DM 113/730300 DEL 30/03/01	242 - MIPAF	262.804,26	0,00	0,00	262.804,26	
29-01-2001	2001.1.1	43.1200 2.03.002.0086 2.03.002.0086	LISTE VARIETALI DEGLI AGRUMI 17 ANNO	242 - MIPAF	7.605,52	0,00	0,00	7.605,52	
26-11-2001	2001.24.1	45.1200 2.03.002.0089 2.03.002.0089	DM. 10149 DEL 23.7.01	242 - MIPAF	2.812,11	0,00	0,00	2.812,11	
26-11-2001	2001.23.1	55.1200 2.04.001.0066 2.04.001.0066	CONTRIBUTO REGIONE LAZIO (PRAL) BIOMASSE	364 - REGIONE LAZIO (COD. B)	66.235,59	0,00	0,00	66.235,59	
18-09-2001	2001.7.1	59.1200 2.04.001.0069 2.04.001.0069	ANTIC. CONVENZIONE (17 RATA)	164 - REGIONE LAZIO (COD.E)	19.625,36	0,00	0,00	19.625,36	
26-11-2001	2001.22.1	61.1200 2.04.001.0073 2.04.001.0073	CONTRIBUTO REGIONE LAZIO (PRAL) FORESTALE	363 - REGIONE LAZIO (COD.I)	17.150,78	0,00	6.101,63	11.049,15	
					7.850,14	0,00	0,00	7.850,14	
					7.850,14	0,00	0,00	7.850,14	
<b>TOTALE PAGINA</b>					<b>384.083,76</b>	<b>0,00</b>	<b>6.101,63</b>	<b>377.982,13</b>	

Data Elaborazione 24-05-2004  
Pagina 7**STAMPA RESIDUI ATTIVI EVASI ED INEVASI - ANNO RESIDUO 2001**

ACCERTAMENTO DATA	NUMERO	CAPITOLO	DESCRIZIONE	DESTINATARIO	IMPORTO	VARIAZIONI +/-	IMPORTO RISCOSSIONI	IMPORTO DA RISCOUOTERE	RIFERIM. EVAZIONE
24-10-2001	2001.9.1	87.1200 2.06.001.0088	ANTIC. 40% CONV. AGRUMICOLTURA	354 - ISTITUTO SPER. AGRUMICOLTURA	15.115,97	0,00	14.888,59	227,38	
16-11-2001	2001.10.1	2.06.001.0088			15.115,97	0,00	14.888,59	227,38	
16-11-2001	2001.10.1	97.1200	certificazione	604 - E.N.A.M.A	154,94	0,00	0,00	154,94	
16-11-2001	2001.14.1	3.07.003.0052	certificazione	589 - SICAS Spa	582,89	0,00	582,89	0,00	
28-12-2001	2001.30.1	3.07.003.0052	CERTIFICAZIONE	589 - SICAS Spa	582,89	0,00	582,89	0,00	
26-11-2001	2001.18.1	3.07.003.0052			1.320,72	0,00	1.165,78	154,94	
		147.1200	D.M. 52376 DEL 22.12.00 (? IP ANNO)	242 - MIPAF	1.905.291,95	0,00	1.043.261,05	862.030,90	
		5.15.001.0083			1.905.291,95	0,00	1.043.261,05	862.030,90	
31-12-2001	2001.45.1	149.1200 7.22.001.0000	CONG. IRPEF ANNO 2001	902 - BETTO MONICA ED ALTRI	160,47	0,00	0,00	160,47	
		7.22.001.0000			160,47	0,00	0,00	160,47	
<b>TOTALE PAGINA</b>					1.921.889,11	0,00	1.059.315,42	862.573,69	
<b>TOTALE ANNO RESIDUO 2001</b>					2.305.972,87	0,00	1.065.417,05	1.240.555,82	

Data Elaborazione 24-05-2004  
Pagina 8**STAMPA RESIDUI ATTIVI EVASI ED INEVASI - ANNO RESIDUO 2002**

ACCERTAMENTO DATA	NUMERO	CAPITOLO	DESCRIZIONE	DESTINATARIO	IMPORTO	VARIAZIONI +/-	IMPORTO RISCOSSIONI	IMPORTO DA RISCOUTERE	RIFERIM. EVASIONE
31-12-2002	2002.3.1	5.1200 2.03.002.0000	SALDO BORSA DI STUDIO (MATTEI) DM 332730402	0 -	3.872,13	0,00	0,00	3.872,13	
31-12-2002	2002.48.1	5.1200 2.03.002.0000	CONTRIBUTI ANNO 2002	576 - CREDITORI DIVERSI	49.578,41	0,00	0,00	49.578,41	
31-12-2002	2002.5.1	7.1200 2.03.002.0049	SALDO CONTR. PIANTE OFFICIALI	1156 - M.I.P.A.F.	41.332,50	0,00	0,00	41.332,50	
31-12-2002	2002.7.1	27.1200 2.03.002.0072	CONTRIBUTO DETASF	1156 - M.I.P.A.F.	109.403,26	0,00	0,00	109.403,26	
31-12-2002	2002.8.1	31.1200 2.03.002.0076	DM 367730301 DEL 5.11.01	1156 - M.I.P.A.F.	109.403,26	0,00	0,00	109.403,26	
31-12-2002	2002.10.1	65.1200 2.06.001.0000	CRPV 30 ANNO	314 - C.R.P.V.	7.669,39	0,00	0,00	7.669,39	
31-12-2002	2002.12.1	181.1200 2.06.001.0054	CONTRIBUTO RICERCA CRES	2232 - CENTRE FOR RENEWABLE ENERGIE CRES	3.718,49	0,00	3.718,49	0,00	
		2.06.001.0054			4.500,00	0,00	0,00	4.500,00	
<b>TOTALE PAGINA</b>					220.074,18	0,00	3.718,49	216.355,69	

Data Elaborazione 24-05-2004  
Pagina 9**STAMPA RESIDUI ATTIVI EVASI ED INEVASI - ANNO RESIDUO 2002**

ACCERTAMENTO DATA	NUMERO	CAPITOLO	DESCRIZIONE	DESTINATARIO	IMPORTO	VARIAZIONI +/-	IMPORTO RISCOSSIONI	IMPORTO DA RISCOUOTERE	RIFERIM. EVASIONE
31-12-2002	2002.54.1	176.1200 2.06.001.0071	DM 3597/30301 DEL 30/10/01	367 - ISTIT. SPERIM. X LO STUDIO E LA DIFESA DEL SUOLO	37.003,26	0,00	0,00	37.003,26	
31-12-2002	2002.56.1	177.1200 2.06.001.0084 2.06.001.0084	SALDO CONVENZIONE	627 - ZOOTECNIA	3.270,20	0,00	0,00	3.270,20	
31-12-2002	2002.57.1	178.1200 2.06.001.0093	ANTICIPO CONVENZIONE PARSIFAL	303 - ISTITUTO NAZIONALE DELLA NUTRIZIONE	2.582,28	0,00	0,00	2.582,28	
31-12-2002	2002.58.1	178.1200 2.06.001.0093 2.06.001.0093	CONTRIBUTO PARSIFAL	1156 - M.I.P.A.F.	5.164,57	0,00	2.582,28	2.582,29	
31-12-2002	2002.60.1	91.1200 2.06.001.0133 2.06.001.0133	CONVENZIONE PRAL-REGIONE LAZIO	303 - ISTITUTO NAZIONALE DELLA NUTRIZIONE	7.746,85	0,00	2.582,28	5.164,57	
31-12-2002	2002.25.1	97.1200 3.07.003.0052	IIO ANNO CONVENZIONE TRAIN	334 - CONSORZIO TRAIN	4.372,59	0,00	0,00	4.372,59	
31-12-2002	2002.24.1	98.1201 3.07.003.0052 3.07.003.0052	CERTIFICAZIONE	576 - CREDITORI DIVERSI	186,00	0,00	0,00	186,00	
					44.586,00	0,00	0,00	44.586,00	
<b>TOTALE PAGINA</b>					96.978,90	0,00	2.582,28	94.396,62	

Data Elaborazione 24-05-2004  
Pagina 10**STAMPA RESIDUI ATTIVI EVASI ED INEVASI - ANNO RESIDUO 2002**

ACCERTAMENTO DATA	NUMERO	CAPITOLO	DESCRIZIONE	DESTINATARIO	IMPORTO	VARIAZIONI +/-	IMPORTO RISCOSSIONI	IMPORTO DA RISCOUOTERE	RIFERIM. EVASIONE
31-12-2002	2002.32.1	143.1200 5.15.001.0000	CONTRIBUTI X ACQUISTO PROTOTIPO MULTIBASKET E ATTREZZATURA SCIENTIFICA	1156 - M.I.P.A.F.	82.656,89	0,00	0,00	82.656,89	
31-12-2002	2002.33.1	144.1201 5.15.001.0000	ANTIC. CONTR. ESECUZ. LAVORI CAPANNONE E EDIFICI	1156 - M.I.P.A.F.	47.550,18	0,00	0,00	47.550,18	
31-12-2002	2002.31.1	147.1200 5.15.001.0083	RECUPERO CARBURANTE PAGATO IN PIU'	197 - CONIGLIO SILVIA	688,40	0,00	0,00	688,40	
31-12-2002	2002.47.1	149.1200 7.22.001.0000	ADD.REG. AGOSTO 02	1553 - PASSALACQUA GIANFRANCO	42,18	0,00	0,00	42,18	
31-12-2002	2002.35.1	150.1201 7.22.001.0000	RITENUTE FISCALI ANNO 2002	197 - CONIGLIO SILVIA	4.036,84	0,00	0,00	4.036,84	
31-12-2002	2002.53.1	162.1201 7.22.006.0000	CHIUSURA FONDO ECONOMATO	1634 - SOP TREVIGLIO	4.079,02	0,00	0,00	4.079,02	
		7.22.006.0000			2.065,00	0,00	0,00	2.065,00	
<b>TOTALE PAGINA</b>					137.039,49	0,00	0,00	137.039,49	
<b>TOTALE ANNO RESIDUO 2002</b>					454.092,57	0,00	6.300,77	447.791,80	



Data Elaborazione 24-05-2004  
Pagina 11**STAMPA RESIDUI ATTIVI EVASIED INEVASI - ANNO RESIDUO 2003**

ACCERTAMENTO DATA	NUMERO	CAPITOLO	DESCRIZIONE	DESTINATARIO	IMPORTO	VARIAZIONI +/-	IMPORTO RISCOSSIONI	IMPORTO DA RISCOUOTERE	RIFERIM. EVAZIONE
01-12-2003	2003.463.1	199.1200 2.03.002.0012	CONTRIBUTO LISTE VARIETALI FRUTTIFERI DM 303/7303/03 DEL 18/06/2003	49 - MIPAF	7.920,00	0,00	0,00	7.920,00	
27-11-2003	2003.447.1	200.1200 2.03.002.0013	CONTRIBUTO RISELITALIA	49 - MIPAF	34.105,50	0,00	0,00	34.105,50	
27-11-2003	2003.448.1	201.1200 2.03.002.0014	CONTRIBUTO DETASF	49 - MIPAF	157.040,04	0,00	0,00	157.040,04	
17-09-2003	2003.312.1	27.1200 2.03.002.0072	ANTICIPO II ANNO CONTRIBUTO DETASF	49 - MIPAF	157.035,46	0,00	0,00	157.035,46	
20-10-2003	2003.356.1	27.1200 2.03.002.0072	INTEGRAZIONE REVERSALE N. 317	49 - MIPAF	2,00	0,00	0,00	2,00	
20-10-2003	2003.356.2	27.1200 2.03.002.0072	STORNARE SU RESIDUO STESSO CAP.	49 - MIPAF	-2,00	0,00	0,00	-2,00	
17-09-2003	2003.312.2	27.1200 2.03.002.0072	STORNARE SU RESIDUO STESSO CAP.	49 - MIPAF	-157.035,46	0,00	0,00	-157.035,46	
27-11-2003	2003.452.1	197.1200 2.04.001.0010 2.04.001.0010	CONTRIBUTO ARSIAL	266 - ARSIAL	11.000,00	0,00	0,00	11.000,00	
					11.000,00	0,00	0,00	11.000,00	
<b>TOTALE PAGINA</b>					<b>210.065,54</b>	<b>0,00</b>	<b>0,00</b>	<b>210.065,54</b>	

Data Elaborazione 24-05-2004  
Pagina 12**STAMPA RESIDUI ATTIVI EVASI ED INEVASI - ANNO RESIDUO 2003**

ACCERTAMENTO DATA	NUMERO	CAPITOLO	DESCRIZIONE	DESTINATARIO	IMPORTO	VARIAZIONI +/-	IMPORTO RISCOSSIONI	IMPORTO DA RISCOUTERE	RIFERIM. EVASIONE
27-11-2003	2003.453.1	198.1200 2.04.001.0011 2.04.001.0011	CONTRIBUTO ARSIAL	266 - ARSIAL	2.500,00	0,00	0,00	2.500,00	
04-09-2003	2003.293.1	196.1200 2.04.001.0056 2.04.001.0056	CONVENZIONE	307 - REGIONE CAMPANIA	10.503,10	0,00	0,00	10.503,10	
27-11-2003	2003.455.1	194.1200 2.04.001.0067 2.04.001.0067	CONTRIBUTO REGIONE LAZIO	2362 - REGIONE LAZIO (COD. 67)	10.000,00	0,00	0,00	10.000,00	
10-12-2003	2003.512.1	175.1200 2.06.001.0016 2.06.001.0016	CONTRIBUTO TRELLEBORG	305 - TRELLEBORG	10.845,60	0,00	0,00	10.845,60	
27-11-2003	2003.456.1	192.1200 2.06.001.0058 2.06.001.0058	CONTRIBUTO CONIGLIO	2363 - PRAL (CONIGLIO)	5.311,26	0,00	3.186,75	2.124,51	
27-11-2003	2003.457.1	190.1200 2.06.001.0074 2.06.001.0074	CONTRIBUTO PANACEA	2364 - PRAL (PANACEA)	48.800,00	0,00	29.280,00	19.520,00	
27-11-2003	2003.458.1	193.1200 2.06.001.0079 2.06.001.0079	CONVENZIONE DANNO MELE 2003	2365 - LAINBURG (DANNO MELE ANNO 2003)	18.096,00	0,00	0,00	18.096,00	
<b>TOTALE PAGINA</b>					<b>106.055,96</b>	<b>0,00</b>	<b>32.466,75</b>	<b>73.589,21</b>	

Data Elaborazione 24-05-2004  
Pagina 13**STAMPA RESIDUI ATTIVI EVASII ED INEVASI - ANNO RESIDUO 2003**

ACCERTAMENTO DATA	NUMERO	CAPITOLO	DESCRIZIONE	DESTINATARIO	IMPORTO	VARIAZIONI +/-	IMPORTO RISCOSSIONI	IMPORTO DA RISCOUOTERE	RIFERIM. EVASIONE
27-11-2003	2003.459.1	191.1200 2.06.001.0082	CONTRIBUTO NOCCIOLE	2366 - PRAL (NOCCIOLA)	15.750,00	0,00	9.450,00	6.300,00	
		2.06.001.0082			15.750,00	0,00	9.450,00	6.300,00	
22-08-2003	2003.183.1	87.1200 2.06.001.0088	ANTICIPO IIO ANNO DM 4877624/02	354 - ISTITUTO SPER. AGRUMICOLTURA	18.610,82	0,00	0,00	18.610,82	
		2.06.001.0088			18.610,82	0,00	0,00	18.610,82	
03-09-2003	2003.283.1	195.1200 2.06.001.0091	CONTRIBUTO LISTE VARIETALI DM 5897624/02 DEL 19.12.2002	49 - MIPAF	11.103,35	0,00	0,00	11.103,35	
		2.06.001.0091			11.103,35	0,00	0,00	11.103,35	
30-12-2003	2003.529.1	94.1201 3.07.001.0000	VENDITA FIENO IN ROTOBALLE (FATT. 04/AA 2003)	2371 - AZ. AGR. NODARI PIETRO	1.722,05	0,00	1.722,05	0,00	
		3.07.001.0000			1.722,05	0,00	1.722,05	0,00	
19-12-2003	2003.521.1	97.1200 3.07.003.0052	CERTIFICAZIONE FT. 360M DEL 11/12/03	604 - E.N.A.M.A	2.479,00	0,00	0,00	2.479,00	
10-02-2004	2003.533.1	97.1200 3.07.003.0052	CERTIFICAZIONE	604 - E.N.A.M.A	3.615,20	0,00	0,00	3.615,20	
10-02-2004	2003.534.1	97.1200 3.07.003.0052	CERTIFICAZIONI	576 - CREDITORI DIVERSI	4.234,94	0,00	0,00	4.234,94	
<b>TOTALE PAGINA</b>					<b>57.515,36</b>	<b>0,00</b>	<b>11.172,05</b>	<b>46.343,31</b>	

Data Elaborazione 24-05-2004  
Pagina 14

## STAMPA RESIDUI ATTIVI EVASI ED INEVASI - ANNO RESIDUO 2003

ACCERTAMENTO DATA	NUMERO	CAPITOLO	DESCRIZIONE	DESTINATARIO	IMPORTO	VARIAZIONI +/-	IMPORTO RISCOSSIONI	IMPORTO DA RISCOUTERE	RIFERIM. EVASIONE
01-12-2003	2003.278.1	98.1201 3.07.003.0052	FATTURA 30/OM DEL 29/11/03 - USO PISTA IL 28/11/2003	370 - JCB SPA	612,00	0,00	0,00	612,00	
13-02-2004	2003.538.1	98.1201 3.07.003.0052	UTILIZZO PISTA (fat.05/04)	370 - JCB SPA	525,78	0,00	525,78	0,00	
13-02-2004	2003.537.1	98.1201 3.07.003.0052	UTILIZZO PISTA	2070 - TECNOCENTER SRL	628,13	0,00	0,00	628,13	
13-02-2004	2003.536.1	98.1201 3.07.003.0052	UTILIZZO PISTA	370 - JCB SPA	510,00	0,00	510,00	0,00	
10-02-2004	2003.535.1	98.1201 3.07.003.0052	CERTIFICAZIONI Fat. 01/04	369 - SAME DEUTZ- FAHR ITALIA S.P.A	1.889,99	0,00	1.889,99	0,00	
30-09-2003	2003.338.1	98.1201 3.07.003.0052	VERIFICA POTENZA ALLA PDP SAME RUBIN 180 (FT. 27/OM-30/9/03)	369 - SAME DEUTZ- FAHR ITALIA S.P.A	190,00	0,00	190,00	0,00	
03-12-2003	2003.475.1	98.1201 3.07.003.0052	CERTIFICAZIONI ENAMA FATT. 31.32.33.34.35/OM DEL 3/12/03 E FATT.37/OM DEL 11/12/03	604 - E.N.A.M.A	11.256,00	0,00	0,00	11.256,00	
05-11-2003	2003.403.1	98.1201 3.07.003.0052	UTILIZZO PISTA ED AREE CIRCOSTANTI IL 4/11/03 (FATT. 28/OM DEL 5/11/03)	370 - JCB SPA	510,00	0,00	510,00	0,00	
		3.07.003.0052			26.451,04	0,00	3.625,77	22.825,27	
<b>TOTALE PAGINA</b>					16.121,90	0,00	3.625,77	12.496,13	

Data Elaborazione 24-05-2004  
Pagina 15**STAMPA RESIDUI ATTIVI EVASI ED INEVASI - ANNO RESIDUO 2003**

ACCERTAMENTO DATA	NUMERO	CAPITOLO	DESCRIZIONE	DESTINATARIO	IMPORTO	VARIAZIONI +/-	IMPORTO RISCOSSIONI	IMPORTO DA RISCOUOTERE	RIFERIM. EVAZIONE
30-09-2003	2003.341.1	104.1201 3.09.001.0000	CORRISPETTIVO UNA TANTUM SERVITY NUOVA CABINA ELETTRICA	1767 - ENEL DISTRIBUZIONE SPA ZONA DI TREVIGLIO	600,00	0,00	0,00	600,00	
31-12-2003	2003.530.1	104.1201 3.09.001.0000	RIMBORSO COSUMO ACQUA POTABILE (SIGG. GATTI R. VALVASSORI A)	472 - PERSONALE ISMA SOP RECUPERO E RIMBORSI VARI	55,54	0,00	55,54	0,00	
10-12-2003	2003.506.1	104.1201 3.09.001.0000	SPESE TELEFONICHE PERSONALE SOP	472 - PERSONALE ISMA SOP RECUPERO E RIMBORSI VARI	167,29	0,00	167,29	0,00	
		3.09.001.0000			822,83	0,00	222,83	600,00	
26-08-2003	2003.216.1	143.1200 5.15.001.0000	CONTRIBUTO DM 2867304/2003 DEL 23.05.2003	49 - MIPAF	19.940,40	0,00	0,00	19.940,40	
26-08-2003	2003.216.2	143.1200 5.15.001.0000	somma da competenza a residuo	49 - MIPAF	-19.940,40	0,00	0,00	-19.940,40	
		5.15.001.0000			0,00	0,00	0,00	0,00	
15-12-2003	2003.520.1	174.1200 5.15.001.0017	CONTRIBUTO	49 - MIPAF	45.031,14	0,00	0,00	45.031,14	
		5.15.001.0017			45.031,14	0,00	0,00	45.031,14	
22-08-2003	2003.136.1	149.1200 7.22.001.0000	RIT. FISCALI APRILE 2003	1793 - ANTONIOLI WALTER ed altri	1.997,08	0,00	0,00	1.997,08	
<b>TOTALE PAGINA</b>					<b>47.851,05</b>	<b>0,00</b>	<b>222,83</b>	<b>47.628,22</b>	

Data Elaborazione 24-05-2004  
Pagina 16**STAMPA RESIDUI ATTIVI EVASIED INEVASI - ANNO RESIDUO 2003**

ACCERTAMENTO DATA	NUMERO	CAPITOLO	DESCRIZIONE	DESTINATARIO	IMPORTO	VARIAZIONI +/-	IMPORTO RISCOSSIONI	IMPORTO DA RISCOUOTERE	RIFERIM. EVASIONE
27-11-2003	2003.446.1	149.1200 7.22.001.0000	RECUPERO RIT. FISCALI + ADD. REG. VERSATE IN P.I.	2000 - FORNITORI VARI	749,83	0,00	0,00	749,83	
04-08-2003	2003.296.2	149.1200 7.22.001.0000	RIT. FISCALI SU LIQUIDAZIONE stornare su I cap. 150 Ireviglio	1883 - ROZZONI GIANLUIGI	-68,59	0,00	0,00	-68,59	
04-09-2003	2003.296.1	149.1200 7.22.001.0000	RIT. FISCALI SU LIQUIDAZIONE	1883 - ROZZONI GIANLUIGI	68,59	0,00	0,00	68,59	
22-08-2003	2003.136.2	149.1200 7.22.001.0000	stornare sul cap. 150 Ireviglio	1793 - ANTONIOLI WALTER ed altri	-1.997,08	0,00	0,00	-1.997,08	
22-08-2003	2003.137.1	149.1200 7.22.001.0000	ADD. REG. E COMARILE 2003	1793 - ANTONIOLI WALTER ed altri	98,30	0,00	0,00	98,30	
22-08-2003	2003.137.2	149.1200 7.22.001.0000	stornare sul cap. 150 Ireviglio	1793 - ANTONIOLI WALTER ed altri	-98,30	0,00	0,00	-98,30	
26-08-2003	2003.229.1	150.1201 7.22.001.0000	ADD. REG. LUGLIO 2003	1793 - ANTONIOLI WALTER ed altri	0,08	0,00	0,00	0,08	
22-08-2003	2003.138.1	153.1200 7.22.002.0000	RIT. PREV.LI APRILE 2003	1793 - ANTONIOLI WALTER ed altri	1.052,45	0,00	0,00	1.052,45	
22-08-2003	2003.138.2	153.1200 7.22.002.0000	stornare su Ireviglio cap. 154	1793 - ANTONIOLI WALTER ed altri	-1.052,45	0,00	0,00	-1.052,45	
		7.22.002.0000			0,00	0,00	0,00	0,00	
<b>TOTALE PAGINA</b>					<b>-1.247,17</b>	<b>0,00</b>	<b>0,00</b>	<b>-1.247,17</b>	

Data Elaborazione 24-05-2004  
Pagina 17**STAMPA RESIDUI ATTIVI EVASIED INEVASI - ANNO RESIDUO 2003**

ACCERTAMENTO DATA	NUMERO	CAPITOLO	DESCRIZIONE	DESTINATARIO	IMPORTO	VARIAZIONI +/-	IMPORTO RISCOSSIONI	IMPORTO DA RISCOUOTERE	RIFERIM. EVAZIONE
31-12-2003	2003.531.1	161.1200 7.22.006.0000	RECUPERO FONDO ECONOMATO	675 - ISTITUTO SPERIMENTALE PER LA MECCANIZZAZIONE AGRIC	2.065,83	0,00	2.065,83	0,00	
31-12-2003	2003.532.1	162.1201 7.22.006.0000	RECUPERO FONDO ECONOMATO	1634 - SOP TREVIGLIO	2.065,83	0,00	0,00	2.065,83	
01-12-2003	2003.464.1	186.1200 7.22.007.0074	RECUPERO ANTICIPAZIONE CONTRIBUTO PANACEA	2364 - PRAL (PANACEA)	4.131,66	0,00	2.065,83	2.065,83	
01-12-2003	2003.465.1	187.1200 7.22.007.0082	RECUPERO ANTICIPAZIONE CONTRIBUTO NOCCIOLE	2366 - PRAL (NOCCIOLO)	51.100,00	0,00	30.660,00	20.440,00	
04-07-2003	2003.1.1	171.1200 7.22.009.0000	PAGAMENTO EFFETTUATO DUE VOLTE FATT. N. 1334 DEL 24/06/02 (COMET)	743 - COMET SALARIA SNC	24.250,00	0,00	14.550,00	9.700,00	
07-07-2003	2003.2.1	171.1200 7.22.009.0000	MANDATI N. 187 - 185 - 877 (PRAL I - 236)	751 - I.S.M.A. MONTEROTONDO S.	24.250,00	0,00	14.550,00	9.700,00	
09-07-2003	2003.4.1	171.1200 7.22.009.0000	RESTITUZIONE IRPEF ANNO 2002	902 - BETTO MONICA ED ALTRI	133,25	0,00	0,00	133,25	
05-12-2003	2003.489.1	171.1200 7.22.009.0000	QUOTA SINDACALE	1541 - FISBA-CISL	103,42	0,00	0,00	103,42	
					5.703,42	0,00	0,00	5.703,42	
					69,98	0,00	0,00	69,98	
<b>TOTALE PAGINA</b>					<b>85.491,73</b>	<b>0,00</b>	<b>47.275,83</b>	<b>38.215,90</b>	

Data Elaborazione 24-05-2004  
Pagina 18**STAMPA RESIDUI ATTIVI EVASI ED INEVASI - ANNO RESIDUO 2003**

ACCERTAMENTO DATA	NUMERO	CAPITOLO	DESCRIZIONE	DESTINATARIO	IMPORTO	VARIAZIONI +/-	IMPORTO RISCOSSIONI	IMPORTO DA RISCOUTERE	RIFERIM. EVASIONE
04-12-2003	2003.487.1	171.1200 7.22.009.0000	COSTITUZIONE CONSORZIO (A COMPENSAZIONE MANDATO N. 2401)	2356 - CONSORZIO GREEN	5.000,00	0,00	0,00	5.000,00	
04-12-2003	2003.486.1	171.1200 7.22.009.0000	PROGETTAZ. X.MESSA A NORMA DEGLI SCARICHI DELLE ACQUE FATT. N. 8 DEL 14/07/2003(A COMPENSAZIONE MANDATO N. 2400)	96 - GIOIA ANDREA	5.100,41	0,00	0,00	5.100,41	
04-12-2003	2003.485.1	171.1200 7.22.009.0000	ANTICIPO MISS. DR. SPERANDIO (A COMPENSAZIONE MANDATO N. 2329)	1326 - SPERANDIO GIULIO	266,00	0,00	0,00	266,00	
04-12-2003	2003.484.1	171.1200 7.22.009.0000	ANTICIPO MISS. DR. VERANI (A COMPENSAZIONE MANDATO N. 2328)	1327 - VERANI STEFANO	316,00	0,00	0,00	316,00	
04-12-2003	2003.483.1	171.1200 7.22.009.0000	CONTRATTO COLLABORAZIONE FALOTICO-MANGANARO-PISCIO TTA	2293 - MANGANARO ED ALTRI	19.800,00	0,00	19.800,00	0,00	
04-12-2003	2003.481.1	171.1200 7.22.009.0000	CONG. IRPEF FINE RAPPORTO	1569 - MATTEI PAOLO	992,36	0,00	0,00	992,36	
04-12-2003	2003.480.1	171.1200 7.22.009.0000	SOFTWARE ELABORAZIONE GRAFICA FATT. N. 34	523 - NADIR S.N.C.	766,80	0,00	0,00	766,80	
<b>TOTALE PAGINA</b>					<b>32.241,57</b>	<b>0,00</b>	<b>19.800,00</b>	<b>12.441,57</b>	




Data Elaborazione 24-05-2004  
Pagina 19**STAMPA RESIDUI ATTIVI EVASIVI ED INEVASI - ANNO RESIDUO 2003**

ACCERTAMENTO DATA	NUMERO	CAPITOLO	DESCRIZIONE	DESTINATARIO	IMPORTO	VARIAZIONI +/-	IMPORTO RISCOSSIONI	IMPORTO DA RISCOUTERE	RIFERIM. EVASIONE
04-12-2003	2003.479.1	171.1200 7.22.009.0000	RIMB. SPESE X AUTONOLEGGIO MISS. DEL 31.08.2002	921 - MENESATTI PAOLO	1.057,33	0,00	0,00	1.057,33	
04-12-2003	2003.478.1	171.1200 7.22.009.0000	MISS. VARIE ANNO 2002	2000 - FORNITORI VARI	4.234,15	0,00	0,00	4.234,15	
04-12-2003	2003.477.1	171.1200 7.22.009.0000	BONIFICO TORNATO INDIETRO	663 - ORSINI DOMENICO	435,60	0,00	0,00	435,60	
10-10-2003	2003.349.2	171.1200 7.22.009.0000	STORNARE SUL CAP. 200	49 - MIPAF	-1,29	0,00	0,00	-1,29	
10-10-2003	2003.349.1	171.1200 7.22.009.0000	INTEGRAZIONE REV. 322	49 - MIPAF	1,29	0,00	0,00	1,29	
25-09-2003	2003.318.2	171.1200 7.22.009.0000	STORNARE SUL CAP. 200	49 - MIPAF	-34.104,21	0,00	0,00	-34.104,21	
25-09-2003	2003.318.1	171.1200 7.22.009.0000	CONTRIBUTO RISSELV.ITALIA.DM 3447303/03 DEL 10.07.2003	49 - MIPAF	34.104,21	0,00	0,00	34.104,21	
21-07-2003	2003.6.1	171.1200 7.22.009.0000	RECUPERO MANDATO N. 289	921 - MENESATTI PAOLO	1.284,78	0,00	0,00	1.284,78	
09-07-2003	2003.5.1	172.1201 7.22.009.0000	RESTITUZIONE IRPEF ANNO 2002	596 - ANTONIOLI ED ALTRI	1.158,07	0,00	0,00	1.158,07	
26-09-2003	2003.336.1	172.1201 7.22.009.0000	CONTRIBUTO MISURA F DOMANDA N. 2003061772 DEL 26/03/2003	227 - REGIONE LOMBARDIA	3.163,20	0,00	0,00	3.163,20	
<b>TOTALE PAGINA</b>					<b>11.333,13</b>	<b>0,00</b>	<b>0,00</b>	<b>11.333,13</b>	

Data Elaborazione 24-05-2004  
Pagina 20

**STAMPA RESIDUI ATTIVI EVASIED INEVASI - ANNO RESIDUO 2003**


ACCERTAMENTO DATA	NUMERO	CAPITOLO	DESCRIZIONE	DESTINATARIO	IMPORTO	VARIAZIONI +/-	IMPORTO RISCOSSIONI	IMPORTO DA RISCOUTERE	RIFERIM. EVASIONE
01-07-2003	2003.460.1	172.1201 7.22.009.0000	BONIFICO TORNATO INDIETRO	2060 - CONSULT AND TRADE S.r.L.	278,89	0,00	0,00	278,89	
26-09-2003	2003.336.2	172.1201 7.22.009.0000	STORNARE SUL CAP 202 (2040115)	227 - REGIONE LOMBARDIA	-3.163,20	0,00	0,00	-3.163,20	
		7.22.009.0000			46.700,46	0,00	19.800,00	26.900,46	
<b>TOTALE PAGINA</b>					-2.884,31	0,00	0,00	-2.884,31	
<b>TOTALE ANNO RESIDUO 2003</b>					562.544,76	0,00	114.563,23	447.981,53	
<b>TOTALE GENERALE</b>					3.547.048,87	0,00	1.212.014,59	2.335.034,28	



Data Elaborazione 24-05-2004  
Pagina 1

**STAMPA RESIDUI PASSIVI EVASI ED INEVASI - ANNO RESIDUO 1994**

IMPEGNO DATA	IMPEGNO NUMERO	CAPITOLO	DESCRIZIONE	DESTINATARIO	IMPORTO	VARIAZIONI +/-	IMPORTO PAGAMENTI	IMPORTO DA PAGARE	RIFERIM. EVASIONE
31-12-1994	1994.1.1	1193.1200 4.21.005.0000	Dep.caus.imm.	1737 - SANTORO GIOVANNI	292,49	0,00	0,00	292,49	
		4.21.005.0000			292,49	0,00	0,00	292,49	
<b>TOTALE PAGINA</b>					292,49	0,00	0,00	292,49	
<b>TOTALE ANNO RESIDUO 1994</b>					292,49	0,00	0,00	292,49	


  
 p.c.c. originale  
 all'originale  
 Monterotondo, il 09 GIU. 2004  
 Il Segretario Amministrativo

Data Elaborazione 24-05-2004  
Pagina 2**STAMPA RESIDUI PASSIVI EVASI ED INEVASI - ANNO RESIDUO 1996**

IMPEGNO DATA	NUMERO	CAPITOLO	DESCRIZIONE	DESTINATARIO	IMPORTO	VARIAZIONI +/-	IMPORTO PAGAMENTI	IMPORTO DA PAGARE	RIFERIM. EVASIONE
31-12-1996	1996.3.1	1193.1200 4.21.005.0000	Cauzione per contratto manutenzione impianto fiscald.	1990 - CALDAROLA S.A.S.	361,52	0,00	0,00	361,52	
		4.21.005.0000			361,52	0,00	0,00	361,52	
<b>TOTALE PAGINA</b>					361,52	0,00	0,00	361,52	
<b>TOTALE ANNO RESIDUO 1996</b>					361,52	0,00	0,00	361,52	

Data Elaborazione 24-05-2004  
Pagina 3**STAMPA RESIDUI PASSIVI EVASI ED INEVASI - ANNO RESIDUO 1999**

IMPEGNO DATA	NUMERO	CAPITOLO	DESCRIZIONE	DESTINATARIO	IMPORTO	VARIAZIONI +/-	IMPORTO PAGAMENTI	IMPORTO DA PAGARE	RIFERIM. EVASIONE
31-12-1999	1999.7.1	855.1200 1.04.018.0000	convenzione ISMA-SINTESI	1212 - SINTESI S.P.A.	4.338,24	0,00	0,00	4.338,24	
31-12-1999	1999.6.1	1052.1201 1.10.005.0052 1.10.005.0052	uso bianche delli	2093 - CINECA	4.338,24 139,44 139,44	0,00 0,00 0,00	0,00 0,00 0,00	4.338,24 139,44 139,44	
<b>TOTALE PAGINA</b>					4.477,68	0,00	0,00	4.477,68	
<b>TOTALE ANNO RESIDUO 1999</b>					4.477,68	0,00	0,00	4.477,68	

Data Elaborazione 24-05-2004  
Pagina 4.**STAMPA RESIDUI PASSIVI EVASI ED INEVASI - ANNO RESIDUO 2000**

IMPEGNO DATA	IMPEGNO NUMERO	CAPITOLO	DESCRIZIONE	DESTINATARIO	IMPORTO	VARIAZIONI +/-	IMPORTO PAGAMENTI	IMPORTO DA PAGARE	RIFERIM. EVASIONE
09-10-2000	2000.36.1	565.1200 1.04.008.0069	estratti	1816 - L'INFORMATORE AGRARIO	124,61	0,00	0,00	124,61	
13-11-2000	2000.13.1	631.1200 1.04.010.0000	TELEFONI	767 - ELETTROSERVICE S.R.L.	69,72	0,00	0,00	69,72	
28-11-2000	2000.19.1	631.1200 1.04.010.0000	Mastelizzatore	1007 - MENESATTI CARLO	60,02	0,00	0,00	60,02	
28-12-2000	2000.25.1	631.1200 1.04.010.0000	vassoi in polistirolo espanso	1358 - Fornitori Diversi	158,04	0,00	0,00	158,04	
28-12-2000	2000.34.1	631.1200 1.04.010.0000	copie pieghevoli ISMA	1030 - ELIOGRAFICA PRATONE s.n.c.	129,11	0,00	0,00	129,11	
30-12-2000	2000.37.1	631.1200 1.04.010.0000	asta in alluminio	969 - CALO' METALLI	30,99	0,00	0,00	30,99	
28-12-2000	2000.27.1	631.1200 1.04.010.0000	sviluppo e stampa foto	1084 - D'ANASTASIO ANGELO (LA BOTTEGA DELL'IMMAGINE)	77,47	0,00	0,00	77,47	
28-12-2000	2000.17.1	631.1200 1.04.010.0000	software	1007 - MENESATTI CARLO	0,08	0,00	0,00	0,08	
		1.04.010.0000			525,43	0,00	0,00	525,43	
<b>TOTALE PAGINA</b>					650,04	0,00	0,00	650,04	

Data Elaborazione 24-05-2004  
Pagina 5**STAMPA RESIDUI PASSIVI EVASI ED INEVASI - ANNO RESIDUO 2000**

IMPEGNO DATA	NUMERO	CAPITOLO	DESCRIZIONE	DESTINATARIO	IMPORTO	VARIAZIONI +/-	IMPORTO PAGAMENTI	IMPORTO DA PAGARE	RIFERIM. EVASIONE
28-12-2000	2000.16.1	699.1200 1.04.011.0000	intervento di revisione, trattore forestale	865 - MECCANICA TIBERINA s.n.c.	247,90	0,00	0,00	247,90	
		1.04.011.0000			247,90	0,00	0,00	247,90	
28-12-2000	2000.24.1	764.1201 1.04.012.0052	riascimento copertura, sedia girevole	1783 - SOP TREVIGLIO	1,03	0,00	0,00	1,03	
		1.04.012.0052			1,03	0,00	0,00	1,03	
26-05-2000	2000.5.1	855.1200 1.04.018.0000	incarico x concessione, edilizia	1179 - TOMMASO BELLI	650,74	0,00	0,00	650,74	
		1.04.018.0000			650,74	0,00	0,00	650,74	
05-12-2000	2000.35.1	879.1200 1.04.018.0069	CONTRATTO DI COLLABORAZIONE	1573 - BALDOIN CRISTIANO	1.962,54	0,00	0,00	1.962,54	
		1.04.018.0069			1.962,54	0,00	0,00	1.962,54	
28-12-2000	2000.23.1	1086.1201 2.12.002.0000	abb. 2001 riv. extra CEE	1930 - EBSCO INTERNATIONAL, INC. - USA	129,96	0,00	0,00	129,96	
		2.12.002.0000			129,96	0,00	0,00	129,96	
<b>TOTALE PAGINA</b>					2.992,17	0,00	0,00	2.992,17	
<b>TOTALE ANNO RESIDUO 2000</b>					3.642,21	0,00	0,00	3.642,21	

Data Elaborazione 24-05-2004  
Pagina 6

## STAMPA RESIDUI PASSIVI EVASI ED INEVASI - ANNO RESIDUO 2001

IMPEGNO DATA	NUMERO	CAPITOLO	DESCRIZIONE	DESTINATARIO	IMPORTO	VARIAZIONI +/-	IMPORTO PAGAMENTI	IMPORTO DA PAGARE	RIFERIM. EVASIONE
28-11-2001	2001.173.1	354.1201 1.02.008.0090	SCAU	1802 - S.C.A.U. TRVIGLIO	1.549,37	0,00	0,00	1.549,37	
31-12-2001	2001.302.1	548.1201 1.04.007.0000	AGG. ANNUALE DOCUMENTAZIONE	2093 - CINECA	1.549,37	0,00	0,00	1.549,37	
31-12-2001	2001.319.1	812.1201 1.04.013.0052	SOSTITUIZ. TELEFONATORE OFFICINA	2009 - CONTI MASSIMO	151,80	0,00	0,00	151,80	
12-11-2001	2001.108.1	1.04.007.0000 819.1200 1.04.013.0083	RACCORDO.CASSETTA.RIDUOZIO NE	1228 - TECNO IDRO	151,80	0,00	0,00	151,80	
29-01-2001	2001.1.1	1.04.013.0083 855.1200 1.04.018.0000	assistenza fiscale anno 2001	1523 - FARINA MICHELE	74,37	0,00	0,00	74,37	
22-05-2001	2001.5.1	1.04.018.0000 879.1200 1.04.018.0069	collaborazione occasionale	1159 - PETRICCA CESARE ED ALTRI	57,58	0,00	0,00	57,58	
12-06-2001	2001.10.1	1.04.018.0069 897.1200 1.04.018.0083	AFFIDAMENTO INCARICO	1421 - ING. COCCIOLIO ALBERTO	1.310,77	0,00	0,00	1.310,77	
<b>TOTALE PAGINA</b>					5.216,72	0,00	0,00	5.216,72	



Data Elaborazione 24-05-2004  
Pagina 7**STAMPA RESIDUI PASSIVI EVASI ED INEVASI - ANNO RESIDUO 2001**

IMPEGNO DATA	NUMERO	CAPITOLO	DESCRIZIONE	DESTINATARIO	IMPORTO	VARIAZIONI +/-	IMPORTO PAGAMENTI	IMPORTO DA PAGARE	RIFERIM. EVASIONE
12-06-2001	2001.11.1	897.1200 1.04.018.0083	COLLABORAZIONE PROFESSIONALE	1534 - ING. PIAZZOLLA PAOLO	723,03	0,00	0,00	723,03	
18-12-2001	2001.211.1	953.1200 1.06.003.0054	RESTITUZ. CONTRIB. PROGETTO	1156 - M.I.P.A.F.	10.295,88	0,00	0,00	10.295,88	
10-10-2001	2001.44.1	959.1200 1.06.003.0082	CONVENZIONE	1693 - IST.NAZ.DI RICERCA X GLI ALIMENTI E LA NUTRIZIONE	8.005,08	0,00	8.005,08	0,00	
31-12-2002	2001.440.1	965.1200 1.07.003.0000	COMMISSIONI BANCARIE	1482 - MONTE DEI PASCHI DI SIENA	5.578,93	0,00	0,00	5.578,93	
31-12-2002	2001.440.2	965.1200 1.07.003.0000	STORNATO A COMPETENZA STESSO CAP.	1482 - MONTE DEI PASCHI DI SIENA	-5.578,93	0,00	0,00	-5.578,93	
12-06-2001	2001.13.1	1017.1200 1.08.001.0083	IRAP SU PARCELLA (PIAZZOLA)	1109 - REGIONE LAZIO (IRAP a carico ENTE)	61,46	0,00	0,00	61,46	
		1.08.001.0083			61,46	0,00	0,00	61,46	
<b>TOTALE PAGINA</b>					19.085,45	0,00	8.005,08	11.080,37	

Data Elaborazione 24-05-2004  
Pagina 8**STAMPA RESIDUI PASSIVI EVASI ED INEVASI - ANNO RESIDUO 2001**

IMPEGNO DATA	NUMERO	CAPITOLO	DESCRIZIONE	DESTINATARIO	IMPORTO	VARIAZIONI +/-	IMPORTO PAGAMENTI	IMPORTO DA PAGARE	RIFERIM. EVASIONE
05-10-2001	2001.41.1	1059.1200 2.11.005.0000	2 PARETI IN ALLUMINIO, PORTA E MANIGLIONE	1305 - SERAL s.r.l. serramenti alluminio	1.195,49	0,00	0,00	1.195,49	
31-12-2001	2001.432.1	1065.1200 2.11.005.0083	DELIBERA COMMISS.N.55 DEL 18.6.01	2387 - EDIL 2000 S.R.L.	1.861.100,77	0,00	858.056,00	1.003.044,77	
12-11-2001	2001.99.1	1071.1200 2.12.001.0000	ATTACCAPANNI	733 - COSMA ARREDAMENTI S.R.L.	50,21	0,00	0,00	50,21	
29-10-2001	2001.50.1	1084.1201 2.12.001.0083	N. 50 SEDIE +4 POLTRONCINE	1764 - ESSEBI LINEA UFFICIO DI STEDILE BRUNO	3,10	0,00	0,00	3,10	
16-11-2001	2001.136.1	1085.1200 2.12.002.0000	NORMATIVE UNI	1251 - SINTESI S.P.A.	14,88	0,00	0,00	14,88	
31-12-2001	2001.333.1	1086.1201 2.12.002.0000	ANNUARIO 45 STATISTICHE IN AGRICOLTURA	2190 - ING. GRUPPO GIULIANO	23,24	0,00	0,00	23,24	
31-12-2001	2001.346.1	1086.1201 2.12.002.0000	N.3 VOLUMI ESTERI LEDI	1877 - LIBRERIA LEDI	30,71	0,00	0,00	30,71	
		2.12.002.0000			68,83	0,00	0,00	68,83	
<b>TOTALE PAGINA</b>					<b>1.862.418,40</b>	<b>0,00</b>	<b>858.056,00</b>	<b>1.004.362,40</b>	

Data Elaborazione 24-05-2004  
Pagina 9**STAMPA RESIDUI PASSIVI EVASI ED INEVASI - ANNO RESIDUO 2001**

IMPEGNO DATA	IMPEGNO NUMERO	CAPITOLO	DESCRIZIONE	DESTINATARIO	IMPORTO	VARIAZIONI +/-	IMPORTO PAGAMENTI	IMPORTO DA PAGARE	RIFERIM. EVASIONE
12-10-2001	2001.101.1	1097.1200 2.12.003.0000	LIBRO	1584 - ISTITUTO POLIGRAFICO DELLO STATO	92,96	0,00	0,00	92,96	
		2.12.003.0000			92,96	0,00	0,00	92,96	
28-12-2001	2001.281.1	1131.1200 2.12.003.0083	MASTERIZZATORE X PC	647 - VOLPI CARLO	154,94	0,00	0,00	154,94	
31-12-2001	2001.433.1	1131.1200 2.12.003.0083	DELIBERA COMMISS. N. 55 DEL 18.6.01	2000 - FORNITORI VARI	227.344,33	0,00	0,00	227.344,33	
31-12-2001	2001.317.1	1132.1201 2.12.003.0083	MONITOR	2189 - TELCOM	991,60	0,00	0,00	991,60	
		2.12.003.0083			228.490,87	0,00	0,00	228.490,87	
31-12-2001	2001.426.1	1183.1200 4.21.001.0000	differenza x arrotondamento	1358 - Fornitori Diversi	0,18	0,00	0,00	0,18	
		4.21.001.0000			0,18	0,00	0,00	0,18	
<b>TOTALE PAGINA</b>					228.584,01	0,00	0,00	228.584,01	
<b>TOTALE ANNO RESIDUO 2001</b>					2.115.304,58	0,00	866.061,08	1.249.243,50	

Data Elaborazione 24-05-2004  
Pagina 10

## STAMPA RESIDUI PASSIVI EVASIVI ED INEVASI - ANNO RESIDUO 2002

IMPEGNO DATA	NUMERO	CAPITOLO	DESCRIZIONE	DESTINATARIO	IMPORTO	VARIAZIONI +/-	IMPORTO PAGAMENTI	IMPORTO DA PAGARE	RIFERIM. EVASIONE
25-02-2002	2002.105.1	187.1200 1.02.005.0000	R.F.E.	751 - I.S.M.A. MONTEROTONDO S.	61,15	0,00	0,00	61,15	
31-12-2002	2002.1797.1	187.1200 1.02.005.0000	ANTICIPO MISS. DEL 19.12.02	873 - PARI LUIGI	89,87	0,00	0,00	89,87	
31-12-2002	2002.1804.1	187.1200 1.02.005.0000	MISS. DEL 15-18.11.2002	1695 - PERNICONI DAVID	160,16	0,00	0,00	160,16	
		1.02.005.0000			311,18	0,00	0,00	311,18	
31-12-2002	2002.1803.1	195.1200 1.02.005.0052	MISS. DEL 21.10.02	1079 - LUCARINI RENATA	152,41	0,00	0,00	152,41	
		1.02.005.0052			152,41	0,00	0,00	152,41	
31-12-2002	2002.1805.1	219.1200 1.02.005.0071	MISS. DEL 18.11.2002	2265 - BLASI ELVIRA	30,02	0,00	0,00	30,02	
		1.02.005.0071			30,02	0,00	0,00	30,02	
31-12-2002	2002.2024.1	253.1200 1.02.005.0242	MISS. DEL 10.12.02	175 - COLORIO GIULIANO	152,84	0,00	0,00	152,84	
		1.02.005.0242			152,84	0,00	0,00	152,84	
31-12-2002	2002.1676.1	295.1200 1.02.008.0000	CONTR. OTT. 02 (SOLAMI)	1481 - I.N.P.S. (CONTR. 10%-17,89%)	71,55	0,00	0,00	71,55	
31-12-2002	2002.1996.1	295.1200 1.02.008.0000	CONTRIBUTI (DEL NOSTRO)	1481 - I.N.P.S. (CONTR. 10%-17,89%)	252,35	0,00	0,00	252,35	
		1.02.008.0000			323,90	0,00	0,00	323,90	
<b>TOTALE PAGINA</b>					970,35	0,00	0,00	970,35	

Data Elaborazione 24-05-2004  
Pagina 11**STAMPA RESIDUI PASSIVI EVASIVI ED INEVASI - ANNO RESIDUO 2002**

IMPEGNO DATA	IMPEGNO NUMERO	CAPITOLO	DESCRIZIONE	DESTINATARIO	IMPORTO	VARIAZIONI +/-	IMPORTO PAGAMENTI	IMPORTO DA PAGARE	RIFERIM. EVASIONE
06-02-2002	2002.101.1	323.1200 1.02.008.0069	CONTR. PANDOLFI	771 - I.N.P.S. ROMA MONTESACRO	76,45	0,00	0,00	76,45	76,45
		1.02.008.0069			76,45	0,00	0,00	76,45	
31-12-2002	2002.1225.1	329.1200 1.02.008.0072	ONERI TOMASONE	771 - I.N.P.S. ROMA MONTESACRO	108,52	0,00	0,00	108,52	
31-12-2002	2002.1231.1	329.1200 1.02.008.0072	ONERI(CONGLIO)	771 - I.N.P.S. ROMA MONTESACRO	108,54	0,00	0,00	108,54	
31-12-2002	2002.1227.1	329.1200 1.02.008.0072	ONERI CEDROIA	771 - I.N.P.S. ROMA MONTESACRO	108,54	0,00	0,00	108,54	
		1.02.008.0072			325,60	0,00	0,00	325,60	
31-12-2002	2002.1168.1	343.1200 1.02.008.0083	CONTR. TURSÌ-NATALEBENIGNI	150 - ENPAIA	25,88	0,00	0,00	25,88	
31-12-2002	2002.1186.1	343.1200 1.02.008.0083	ONERI	1481 - I.N.P.S. (CONTR. 10%-17,89%)	208,56	0,00	0,00	208,56	
		1.02.008.0083			234,44	0,00	0,00	234,44	
31-12-2002	2002.1212.1	467.1200 1.04.004.0000	AFFITTO TV.DVD	896 - E.A.FIERA DI VERONA	282,00	0,00	0,00	282,00	
		1.04.004.0000			282,00	0,00	0,00	282,00	
31-12-2002	2002.1185.1	487.1200 1.04.006.0000	LINEA ADSL ACCESSO INTERNET	2220 - CYBERNET	4.112,40	0,00	0,00	4.112,40	
		1.04.006.0000			4.112,40	0,00	0,00	4.112,40	
<b>TOTALE PAGINA</b>					<b>5.030,89</b>	<b>0,00</b>	<b>0,00</b>	<b>5.030,89</b>	

Data Elaborazione 24-05-2004  
Pagina 12

## STAMPA RESIDUI PASSIVI EVASI ED INEVASI - ANNO RESIDUO 2002

IMPEGNO DATA	NUMERO	CAPITOLO	DESCRIZIONE	DESTINATARIO	IMPORTO	VARIAZIONI +/-	IMPORTO PAGAMENTI	IMPORTO DA PAGARE	RIFERIM. EVASIONE
31-12-2002	2002.1728.1	487.1200 1.04.006.0000	R.F.E.	751 - I.S.M.A. MONTEROTONDO S.	4,90	0,00	0,00	4,90	
		1.04.006.0000			4.117,30	0,00	0,00	4.117,30	
31-12-2002	2002.1811.1	517.1200 1.04.006.0071	6 BIM. 02	1453 - TELECOM ITALIA S.P.A.*	2,00	0,00	0,00	2,00	
		1.04.006.0071			2,00	0,00	0,00	2,00	
31-12-2002	2002.1799.1	519.1200 1.04.006.0072	MISS. DEL 29.10.2002	1391 - TOMASONE ROBERTO ED ALTRI	78,12	0,00	0,00	78,12	
31-12-2002	2002.1802.2	519.1200 1.04.006.0072	miss. del 29.10.02	2264 - CEDROLA CARLA	94,02	0,00	0,00	94,02	
31-12-2002	2002.1802.1	519.1200 1.04.006.0072	MISS. DEL 26.9.02	2264 - CEDROLA CARLA	19,00	0,00	0,00	19,00	
31-12-2002	2002.1799.2	519.1200 1.04.006.0072	miss. del 15.11.2002	1391 - TOMASONE ROBERTO ED ALTRI	65,69	0,00	0,00	65,69	
		1.04.006.0072			256,83	0,00	0,00	256,83	
31-12-2002	2002.1211.1	557.1200 1.04.008.0000	ESTRATTI PUBBLICAZIONE	807 - EDAGRICOLE S.p.a.	82,65	0,00	0,00	82,65	
31-12-2002	2002.1213.1	557.1200 1.04.008.0000	ESTRATTI	837 - ELSEVIER SCIENCE	390,00	0,00	0,00	390,00	
<b>TOTALE PAGINA</b>					<b>736,38</b>	<b>0,00</b>	<b>0,00</b>	<b>736,38</b>	

Data Elaborazione 24-05-2004  
Pagina 13**STAMPA RESIDUI PASSIVI EVASI ED INEVASI - ANNO RESIDUO 2002**

IMPEGNO DATA	NUMERO	CAPITOLO	DESCRIZIONE	DESTINATARIO	IMPORTO	VARIAZIONI +/-	IMPORTO PAGAMENTI	IMPORTO DA PAGARE	RIFERIM. EVASIONE
31-12-2002	2002.1574.1	557.1200 1.04.008.0000	ESTRATTI ART. PROVE IN CAMPO	1670 - IL SOLE 24 ORE EDAGRICOLE SRL	17,28	0,00	0,00	17,28	
		1.04.008.0000			489,93	0,00	0,00	489,93	
31-12-2002	2002.1190.1	559.1200 1.04.008.0052	RISTAMPE	2000 - FORNITORI VARI	2.582,28	0,00	0,00	2.582,28	
		1.04.008.0052			2.582,28	0,00	0,00	2.582,28	
31-12-2002	2002.1379.1	573.1200 1.04.008.0083	INCARICO X REALIZZAZIONE PAGINA A COLORI ANNUARIO	2000 - FORNITORI VARI	4.680,00	0,00	0,00	4.680,00	
		1.04.008.0083			4.680,00	0,00	0,00	4.680,00	
31-12-2002	2002.1706.1	577.1200 1.04.009.0000	MATERIALE DI CANCELLERIA	2248 - GUILBERT	180,76	0,00	0,00	180,76	
31-12-2002	2002.1832.1	577.1200 1.04.009.0000	SAPONE, CARTA, ALCOOL	1462 - BALLACCI ANTONIO	91,91	0,00	0,00	91,91	
31-12-2002	2002.2117.1	577.1200 1.04.009.0000	SVILUPPO E STAMPA FOTO	706 - D'ORAZIO RENZO	30,73	0,00	3,01	27,72	
31-12-2002	2002.1848.1	577.1200 1.04.009.0000	ACQUA MINERALE	706 - D'ORAZIO RENZO	139,44	0,00	134,80	4,64	
		1.04.009.0000			442,84	0,00	137,81	305,03	
31-12-2002	2002.1893.1	586.1201 1.04.009.0052	CARTA INTESATA	2187 - MODERNOGRAFICA SNC	121,20	0,00	0,00	121,20	
31-12-2002	2002.1896.1	586.1201 1.04.009.0052	CARTA FOTOCOPIATRICE	783 - ESSEBI DEI FLLI FRERRANTE	66,24	0,00	0,00	66,24	
<b>TOTALE PAGINA</b>					<b>7.909,84</b>	<b>0,00</b>	<b>137,81</b>	<b>7.772,03</b>	

Data Elaborazione 24-05-2004  
Pagina 14**STAMPA RESIDUI PASSIVI EVASIVI ED INEVASI - ANNO RESIDUO 2002**

IMPEGNO DATA	NUMERO	CAPITOLO	DESCRIZIONE	DESTINATARIO	IMPORTO	VARIAZIONI +/-	IMPORTO PAGAMENTI	IMPORTO DA PAGARE	RIFERIM. EVASIONE
31-12-2002	2002.1898.1	586.1201 1.04.009.0052	SCATOLE ARCHIVIO	2011 - KARNAK S.A.	96,00	0,00	0,00	96,00	
31-12-2002	2002.1899.1	586.1201 1.04.009.0052	RACCORDI IDRAULICI	1634 - SOP TREVIGLIO	9,70	0,00	0,00	9,70	
31-12-2002	2002.1912.1	586.1201 1.04.009.0052	SONDE + ADATTATORI	2268 - DRUCK ITALIA - RHO MILANO	734,40	0,00	0,00	734,40	
31-12-2002	2002.1900.1	586.1201 1.04.009.0052	R.F.E.	1634 - SOP TREVIGLIO	53,00	0,00	0,00	53,00	
31-12-2002	2002.1894.1	586.1201 1.04.009.0052	PORTA TUBO, NASTRO ISOLANTE	1634 - SOP TREVIGLIO	10,00	0,00	0,00	10,00	
		1.04.009.0052			1.090,54	0,00	0,00	1.090,54	
31-12-2002	2002.1195.1	613.1200 1.04.009.0083	MATERIALE DI CANCELLERIA	2348 - IL TIMBRO	216,00	0,00	60,00	156,00	
31-12-2002	2002.1195.2	613.1200 1.04.009.0083	MATERIALE DI CANCELLERIA	1465 - ERREBIAN SPA	238,80	0,00	0,00	238,80	
31-12-2002	2002.1219.1	613.1200 1.04.009.0083	CARTELLINE, NASTRO ADESIVO	631 - CENTRO CARTOTECNICA SALARIA (di Graziani Anna Rita	25,82	0,00	0,00	25,82	
31-12-2002	2002.1197.2	613.1200 1.04.009.0083	TONER OPTRA, TONER EPSON COLOR	647 - VOLPI CARLO	172,80	0,00	0,00	172,80	
<b>TOTALE PAGINA</b>					1.556,52	0,00	60,00	1.496,52	



Data Elaborazione 24-05-2004  
Pagina 15**STAMPA RESIDUI PASSIVI EVASIVI ED INEVASI - ANNO RESIDUO 2002**

IMPEGNO DATA	NUMERO	CAPITOLO	DESCRIZIONE	DESTINATARIO	IMPORTO	VARIAZIONI +/-	IMPORTO PAGAMENTI	IMPORTO DA PAGARE	RIFERIM. EVASIONE
31-12-2002	2002.1197.1	631.1200 1.04.009.0083 1.04.009.0083	TAMBURRO X STAMPANTE	647 - VOLPI CARLO	120,00	0,00	0,00	120,00	
31-12-2002	2002.1188.1	631.1200 1.04.010.0000	SVILUPPO FOTO	1084 - D'ANASTASIO ANGELO (LA BOTTEGA DELL'IMMAGINE)	11,75	0,00	0,00	11,75	
31-12-2002	2002.1661.1	631.1200 1.04.010.0000	TELO OCCHIELLATO	1351 - AGRICOLA DEL GRILLO di Barranca Fiorella	45,60	0,00	0,00	45,60	
31-12-2002	2002.1695.1	631.1200 1.04.010.0000	RONDELLE,VITI ASSORTITE	2237 - R.R.L. RICAMBI RETTIFICHE LAZIALI	301,08	0,00	21,31	279,77	
31-12-2002	2002.1754.1	631.1200 1.04.010.0000	LASTRA MARMO	980 - F.LLI BELLAGAMBA	4,96	0,00	0,00	4,96	
31-12-2002	2002.1770.1	631.1200 1.04.010.0000	GIRAVITI,FORBICI,PINZA	843 - FERRAMENTA RICCIONI SNC	17,56	0,00	0,00	17,56	
31-12-2002	2002.1699.1	631.1200 1.04.010.0000	ATTREZZATURA X SALA PROVE	632 - RAS TRATTORI S.R.L.	38,87	0,00	0,00	38,87	
31-12-2002	2002.1684.1	631.1200 1.04.010.0000	SPINA STAFFA	767 - ELETTROSERVICE S.R.L.	19,57	0,00	0,00	19,57	
<b>TOTALE PAGINA</b>					<b>559,39</b>	<b>0,00</b>	<b>21,31</b>	<b>538,08</b>	

Data Elaborazione 24-05-2004  
Pagina 16

## STAMPA RESIDUI PASSIVI EVASI ED INEVASI - ANNO RESIDUO 2002

IMPEGNO DATA	IMPEGNO NUMERO	CAPITOLO	DESCRIZIONE	DESTINATARIO	IMPORTO	VARIAZIONI +/-	IMPORTO PAGAMENTI	IMPORTO DA PAGARE	RIFERIM. EVASIONE
31-12-2002	2002.1658.1	631.1200 1.04.010.0000	FRESA,CALIBRO DIGITALE,INSERTO	1122 - RAMAZZOTTI UTENSILI S.N.C.	268,80	0,00	0,00	268,80	
31-12-2002	2002.1210.1	631.1200 1.04.010.0000	CAVO	1007 - MENESATTI CARLO	26,32	0,00	0,00	26,32	
31-12-2002	2002.1218.1	631.1200 1.04.010.0000	MANICI LEGNO	1351 - AGRICOLA DEL GRILLO di Barranca Fiorella	9,36	0,00	0,00	9,36	
31-12-2002	2002.1396.1	632.1201 1.04.010.0000	MATERIALE VARIO ANNO 2002	2000 - FORNITORI VARI	2.009,42	0,00	0,00	2.009,42	
31-12-2002	2002.2111.1	632.1201 1.04.010.0000	MATERIALE VARIO	1122 - RAMAZZOTTI UTENSILI S.N.C.	277,70	0,00	0,00	277,70	
		1.04.010.0000			3.030,99	0,00	21,31	3.009,68	
31-12-2002	2002.1199.1	639.1200 1.04.010.0052	INTERFACCIE FIREWIRE	647 - VOLPI CARLO	198,32	0,00	0,00	198,32	
31-12-2002	2002.1838.1	639.1200 1.04.010.0052	LAMPADINA E GUAINA	649 - ELETTROSISTE - SIMONETTI STEFANO	25,20	0,00	0,00	25,20	
31-12-2002	2002.1647.1	639.1200 1.04.010.0052	MAIS GRANELLA	1370 - MARCHEGGIANI CEREALI s.n.c.	6,40	0,00	0,00	6,40	
31-12-2002	2002.1645.1	639.1200 1.04.010.0052	CERTIFICAZIONI MACCHINE AGRICOLE	743 - COMET SALARIA snc	112,80	0,00	0,00	112,80	
<b>TOTALE PAGINA</b>					<b>2.934,32</b>	<b>0,00</b>	<b>0,00</b>	<b>2.934,32</b>	

Data Elaborazione 24-05-2004  
Pagina 17**STAMPA RESIDUI PASSIVI EVASI ED INEVASI - ANNO RESIDUO 2002**

IMPEGNO DATA	NUMERO	CAPITOLO	DESCRIZIONE	DESTINATARIO	IMPORTO	VARIAZIONI +/-	IMPORTO PAGAMENTI	IMPORTO DA PAGARE	RIFERIM. EVASIONE
31-12-2002	2002.1217.1	639.1200 1.04.010.0052	MATERIALE ASSEMB.CARRELLINO	714 - SIDER FERONIA 91 di PETRELLI ORLANDO	122,95	0,00	0,00	122,95	
31-12-2002	2002.1623.1	663.1200 1.04.010.0071	SPATOLE, MORTAIO	751 - I.S.M.A. MONTEROTONDO S.	61,03	0,00	0,00	61,03	
31-12-2002	2002.1674.1	663.1200 1.04.010.0071	CONFEZIONE BOTTIGLIE SOLUZIONE	503 - LABORCHIMICA	302,27	0,00	0,00	302,27	
31-12-2002	2002.1640.2	663.1200 1.04.010.0071	ATTREZZATURA LABORATORIO	1122 - RAMAZZOTTI UTENSILI S.N.C.	264,40	0,00	0,00	264,40	
31-12-2002	2002.1673.1	663.1200 1.04.010.0071	CONFEZIONI PROVETTE E ROTOI	503 - LABORCHIMICA	302,27	0,00	0,00	302,27	
31-12-2002	2002.1640.1	663.1200 1.04.010.0071	PUNTE, UTENSILI E PORTAUTENSILI	1122 - RAMAZZOTTI UTENSILI S.N.C.	264,40	0,00	0,00	264,40	
31-12-2002	2002.1203.1	665.1200 1.04.010.0072	RIDUZIONI,TEFLON,INSERTO, TUBO	632 - RAS TRATTORI S.R.L.	122,73	0,00	0,00	122,73	
31-12-2002	2002.1650.1	665.1200 1.04.010.0072	CONFEZIONI MAGNESIO CLORURO	2247 - SIGMA ALDRICH	293,52	0,00	0,00	293,52	
31-12-2002	2002.1633.1	665.1200 1.04.010.0072	SOLUZIONE MADRE	503 - LABORCHIMICA	278,93	0,00	0,00	278,93	
					695,18	0,00	0,00	695,18	
<b>TOTALE PAGINA</b>					<b>2.012,50</b>	<b>0,00</b>	<b>0,00</b>	<b>2.012,50</b>	

Data Elaborazione 24-05-2004  
Pagina 18**STAMPA RESIDUI PASSIVI EVASIVI ED INEVASI - ANNO RESIDUO 2002**

IMPEGNO DATA	IMPEGNO NUMERO	CAPITOLO	DESCRIZIONE	DESTINATARIO	IMPORTO	VARIAZIONI +/-	IMPORTO PAGAMENTI	IMPORTO DA PAGARE	RIFERIM. EVASIONE
31-12-2002	2002.1198.1	679.1200 1.04.010.0083	LICENZA D'USO OFFICE	647 - VOLPI CARLO	198,32	0,00	0,00	198,32	
31-12-2002	2002.1222.1	679.1200 1.04.010.0083	PALINE	724 - SALMOIRAGHI STRUMENTI	154,94	0,00	0,00	154,94	
31-12-2002	2002.1865.1	679.1200 1.04.010.0083	N.2 PIANALI	2369 - SENECA S.R.L.	614,40	0,00	137,88	476,52	
31-12-2002	2002.1711.1	679.1200 1.04.010.0083	DATALOGGER TESTO	1236 - PAGLIA GRAZIELLA	306,00	0,00	0,00	306,00	
31-12-2002	2002.1931.1	680.1201 1.04.010.0083	R.F.E.	1634 - SOP TREVIGLIO	29,45	0,00	0,00	29,45	
31-12-2002	2002.1932.1	680.1201 1.04.010.0083	R.F.E.	1634 - SOP TREVIGLIO	59,40	0,00	0,00	59,40	
		1.04.010.0083			1.362,51	0,00	137,88	1.224,63	
31-12-2002	2002.1600.1	697.1200 1.04.010.0249	QUANTI LATTICE,MASCHERA	919 - TECNOCHIMICA MODERNA s.r.l.	241,84	0,00	0,00	241,84	
31-12-2002	2002.1622.1	697.1200 1.04.010.0249	CRONOMETRO DIGITALE, TERMOMETRO,PORTAPIPETTE	751 - I.S.M.A. MONTEROTONDO S.	34,76	0,00	0,00	34,76	
		1.04.010.0249			276,60	0,00	0,00	276,60	
31-12-2002	2002.1180.1	699.1200 1.04.011.0000	RITIRO AUTO NOLEGGIO	1327 - VERANI STEFANO	273,60	0,00	0,00	273,60	
<b>TOTALE PAGINA</b>					<b>1.912,71</b>	<b>0,00</b>	<b>137,88</b>	<b>1.774,83</b>	

Data Elaborazione 24-05-2004  
Pagina 19**STAMPA RESIDUI PASSIVI EVASI ED INEVASI - ANNO RESIDUO 2002**

IMPEGNO DATA	IMPEGNO NUMERO	CAPITOLO	DESCRIZIONE	DESTINATARIO	IMPORTO	VARIAZIONI +/-	IMPORTO PAGAMENTI	IMPORTO DA PAGARE	RIFERIM. EVASIONE
31-12-2002	2002.1191.1	699.1200 1.04.011.0000	SPESA DI MANUTENZIONE	1326 - SPERANDIO GIULIO	496,46	0,00	0,00	496,46	
31-12-2002	2002.1866.1	699.1200 1.04.011.0000	MANUT. MOTORE X SALA PROVE	1122 - RAMAZZOTTI UTENSILI S.N.C.	429,00	0,00	221,68	207,32	
31-12-2002	2002.1801.1	699.1200 1.04.011.0000	RIMB. CARBURANTE	873 - PARI LUIGI	673,00	0,00	0,00	673,00	
31-12-2002	2002.1798.1	699.1200 1.04.011.0000	RIMB. CARBURANTE	1655 - SCARPATO LUIGI	50,00	0,00	0,00	50,00	
31-12-2002	2002.1738.1	699.1200 1.04.011.0000	KIT RIPARAZIONE PRESSA	719 - ZAMPONI E FIGLI S.N.C.	174,65	0,00	121,78	52,87	
31-12-2002	2002.1708.1	699.1200 1.04.011.0000	TERZO PUNTO	632 - RAS TRATTORI S.R.L.	34,16	0,00	0,00	34,16	
31-12-2002	2002.1693.1	699.1200 1.04.011.0000	RIPARAZIONE BRACCIO IDRAULICO TESTA-FRESA	2000 - FORNITORI VARI	205,78	0,00	0,00	205,78	
31-12-2002	2002.1572.1	699.1200 1.04.011.0000	GUARNIZIONI, ANELLI	632 - RAS TRATTORI S.R.L.	7,08	0,00	0,00	7,08	
31-12-2002	2002.1234.1	699.1200 1.04.011.0000	MANUT.	1327 - VERANI STEFANO	475,46	0,00	0,00	475,46	
31-12-2002	2002.1202.1	699.1200 1.04.011.0000	BULLONI,DADI,RONDELLE X CARRO FRENO	728 - FERRAMENTA Z.M. s.r.l.	52,91	0,00	0,00	52,91	
		1.04.011.0000			2.872,10	0,00	343,46	2.528,64	
<b>TOTALE PAGINA</b>					2.598,50	0,00	343,46	2.255,04	

Data Elaborazione 24-05-2004  
Pagina 20**STAMPA RESIDUI PASSIVI EVASI ED INEVASI - ANNO RESIDUO 2002**

IMPEGNO DATA	NUMERO	CAPITOLO	DESCRIZIONE	DESTINATARIO	IMPORTO	VARIAZIONI +/-	IMPORTO PAGAMENTI	IMPORTO DA PAGARE	RIFERIM. EVASIONE
31-12-2002	2002.1902.1	708.1201 1.04.011.0052	R.F.E.	1634 - SOP TREVIGLIO	25,00	0,00	0,00	25,00	
31-12-2002	2002.1905.1	708.1201 1.04.011.0052	R.F.E.	1634 - SOP TREVIGLIO	20,00	0,00	0,00	20,00	
		1.04.011.0052			45,00	0,00	0,00	45,00	
31-12-2002	2002.1571.1	743.1200 1.04.011.0083	OLIO IDRAULICO, TERMOSTATO	632 - RAS TRATTORI S.R.L.	92,41	0,00	0,00	92,41	
31-12-2002	2002.1624.1	743.1200 1.04.011.0083	SCUSCINETTO SECCHIELLO,GRUPPO RINVIO	632 - RAS TRATTORI S.R.L.	24,58	0,00	0,00	24,58	
31-12-2002	2002.1712.1	743.1200 1.04.011.0083	TUBI GASOLIO,ATTACCO,GUARNIZIO NI	632 - RAS TRATTORI S.R.L.	258,23	0,00	0,00	258,23	
31-12-2002	2002.1870.1	743.1200 1.04.011.0083	CARBURANTE FIAT PUNTO	2260 - SAVARENT	91,00	0,00	0,00	91,00	
31-12-2002	2002.1867.1	743.1200 1.04.011.0083	NOLEGGIO FIAT PUNTO	2260 - SAVARENT	90,44	0,00	0,00	90,44	
31-12-2002	2002.1639.2	743.1200 1.04.011.0083		1122 - RAMAZZOTTI UTENSILI S.N.C.	281,20	0,00	0,00	281,20	
		1.04.011.0083			837,86	0,00	0,00	837,86	
31-12-2002	2002.1625.1	747.1200 1.04.011.0089	GANCIO,SUPPORTO	632 - RAS TRATTORI S.R.L.	287,46	0,00	0,00	287,46	
		1.04.011.0089			287,46	0,00	0,00	287,46	
<b>TOTALE PAGINA</b>					1.170,32	0,00	0,00	1.170,32	



Data Elaborazione 24-05-2004  
Pagina 22**STAMPA RESIDUI PASSIVI EVASI ED INEVASI - ANNO RESIDUO 2002**

IMPEGNO DATA	IMPEGNO NUMERO	CAPITOLO	DESCRIZIONE	DESTINATARIO	IMPORTO	VARIAZIONI +/-	IMPORTO PAGAMENTI	IMPORTO DA PAGARE	RIFERIM. EVASIONE
31-12-2002	2002.1200.1	801.1200 1.04.012.0089	SOST. HARD DISK. ESPANSIONE MEMORIA	647 - VOLPI CARLO	37,20	0,00	0,00	37,20	
31-12-2002	2002.1449.1	801.1200 1.04.012.0089	MANUT. ATTREZZATURA TECNICA ANNO 2002	2000 - FORNITORI VARI	788,40	0,00	0,00	788,40	
		1.04.012.0089			825,60	0,00	0,00	825,60	
31-12-2002	2002.1194.1	809.1200 1.04.013.0000	SCALDABAGNI	1228 - TECNO IDRO	237,57	0,00	0,00	237,57	
31-12-2002	2002.1771.1	809.1200 1.04.013.0000	SCHIUMA, SILICONE	843 - FERRAMENTA RICCIONI SNC	10,60	0,00	0,00	10,60	
31-12-2002	2002.1709.1	809.1200 1.04.013.0000	RIP. IMP. IDRAULICO	1228 - TECNO IDRO	50,61	0,00	0,00	50,61	
31-12-2002	2002.1668.1	809.1200 1.04.013.0000	MANUTENZIONE CALDAIE	1228 - TECNO IDRO	34,09	0,00	0,00	34,09	
31-12-2002	2002.1664.1	809.1200 1.04.013.0000	MANUTENZIONE IMPIANTO RISCALDAMENTO	1228 - TECNO IDRO	226,20	0,00	0,00	226,20	
31-12-2002	2002.1662.1	809.1200 1.04.013.0000	RIPRISTINO IMPIANTO RISCALDAMENTO	1231 - DE VITO FRANCO	309,60	0,00	0,00	309,60	
31-12-2002	2002.1660.1	809.1200 1.04.013.0000	CONTROLLO SEMESTRALE ESTINTORI	730 - AIR FIRE S.P.A.	15,46	0,00	0,00	15,46	
31-12-2002	2002.1194.2	809.1200 1.04.013.0000	BOCCHETTONI,GOMITO,TEFLON .VALVOLA	1228 - TECNO IDRO	107,09	0,00	0,00	107,09	
31-12-2002	2002.1206.1	809.1200 1.04.013.0000	GOMITI,TEC.COLLARINI	1228 - TECNO IDRO	21,67	0,00	0,00	21,67	
<b>TOTALE PAGINA</b>					<b>1.838,49</b>	<b>0,00</b>	<b>0,00</b>	<b>1.838,49</b>	



Data Elaborazione 24-05-2004  
Pagina 23**STAMPA RESIDUI PASSIVI EVASI ED INEVASI - ANNO RESIDUO 2002**

IMPEGNO DATA	IMPEGNO NUMERO	CAPITOLO	DESCRIZIONE	DESTINATARIO	IMPORTO	VARIAZIONI +/-	IMPORTO PAGAMENTI	IMPORTO DA PAGARE	RIFERIM. EVASIONE
31-12-2002	2002.1201.1	809.1200 1.04.013.0000	PITTURA SPATOLA PENNELLO, STUCCO	203 - ES.M.IN.S.R.L.	58,72	0,00	0,00	58,72	
31-12-2002	2002.1883.1	810.1201 1.04.013.0000	STESURA FASCICOLO AZIENDALE	1634 - SOP TREVIGLIO	100,00	0,00	0,00	100,00	
31-12-2002	2002.1648.1	811.1200 1.04.013.0052	CONTROTELAIO A SCRIGNO	2246 - AZ. SRL	47,09	0,00	0,00	47,09	
31-12-2002	2002.1925.1	812.1201 1.04.013.0052	MANUT. DOCCIE, SCALDABAGNO E MISCELATORE	2091 - ACT DI ARESI - CRESPOLINI - TESTA SNC	200,00	0,00	0,00	200,00	
31-12-2002	2002.1193.1	819.1200 1.04.013.0083	GIRATUBO SUPER	1228 - TECNO IDRO	129,11	0,00	0,00	129,11	
31-12-2002	2002.1682.1	819.1200 1.04.013.0083	ARMADI TRASMISS. DATI E TELEFONIA	1610 - ELETTROSISTE DUE SRL	252,70	0,00	0,00	252,70	
31-12-2002	2002.1641.1	819.1200 1.04.013.0083	MANICOTTO FLESSIBILE CAVO	1228 - TECNO IDRO	32,02	0,00	0,00	32,02	
31-12-2002	2002.1933.1	820.1201 1.04.013.0083	RETE INTERNA LAN A 100 MBIT	2266 - ASSISTENZA COMPUTER DI PONTOGGIO ANDREA	1,20	0,00	0,00	1,20	
					415,03	0,00	0,00	415,03	
<b>TOTALE PAGINA</b>					<b>820,84</b>	<b>0,00</b>	<b>0,00</b>	<b>820,84</b>	

Data Elaborazione 24-05-2004  
Pagina 24**STAMPA RESIDUI PASSIVI EVASIED INEVASI - ANNO RESIDUO 2002**

IMPEGNO DATA	NUMERO	CAPITOLO	DESCRIZIONE	DESTINATARIO	IMPORTO	VARIAZIONI +/-	IMPORTO PAGAMENTI	IMPORTO DA PAGARE	RIFERIM. EVASIONE
31-12-2002	2002.1214.1	839.1200 1.04.017.0000	BIGLIETTI X ATTIVITA' DIVULGATIVA	1723 - L'ALTRO STUDIO /ROMA	261,23	0,00	0,00	261,23	
31-12-2002	2002.1459.1	840.1201 1.04.017.0000	ATTIVIT' DIVULGATIVA E ISCRIZIONI ANNO 2002	2000 - FORNITORI VARI	200,00	0,00	0,00	200,00	
31-12-2002	2002.1849.1	853.1200 1.04.017.0083	ISCRIZIONE CONGRESSO (MENESATTI)	644 - C.I.G.R.	619,75	0,00	0,00	619,75	
31-12-2002	2002.1169.1	855.1200 1.04.018.0000	INCARICO PERIZIA CLASS.CATASTALE DL 27 DEL 15.2.02	2216 - FINESCHI GIORGIO	2.142,00	0,00	0,00	2.142,00	
31-12-2002	2002.1175.1	855.1200 1.04.018.0000	INCARICO X PROVE SU TRATTORI	2219 - GRUPPO GIULIANO	104,19	0,00	0,00	104,19	
31-12-2002	2002.1189.1	863.1200 1.04.018.0052	CONV. SINTESI	1212 - SINTESI S.P.A.	116,22	0,00	0,00	116,22	
31-12-2002	2002.2109.1	863.1200 1.04.018.0052	CONTRATTO COLLABORAZIONE	2227 - DI FRANCESCO LORIS	2.978,41	0,00	0,00	2.978,41	
31-12-2002	2002.1734.1	885.1200 1.04.018.0073	FOTOFILMATI GRAFICI	1255 - ZOEFILM	516,46	0,00	0,00	516,46	
					516,46	0,00	0,00	516,46	
<b>TOTALE PAGINA</b>					<b>6.938,26</b>	<b>0,00</b>	<b>0,00</b>	<b>6.938,26</b>	

Data Elaborazione 24-05-2004  
Pagina 25**STAMPA RESIDUI PASSIVI EVASI ED INEVASI - ANNO RESIDUO 2002**

IMPEGNO DATA	NUMERO	CAPITOLO	DESCRIZIONE	DESTINATARIO	IMPORTO	VARIAZIONI +/-	IMPORTO PAGAMENTI	IMPORTO DA PAGARE	RIFERIM. EVASIONE
31-12-2002	2002.1172.1	897.1200 1.04.018.0083	CONVENZIONE DL.163 DEL 20.12.01	2217 - CONSORZIO PISA RICERCHE	35.777,55	0,00	26.339,30	9.438,25	
		1.04.018.0083			35.777,55	0,00	26.339,30	9.438,25	
31-12-2002	2002.1577.1	915.1200 1.04.021.0000	CASCETTO ANTINFORTUNISTICO	843 - FERRAMENTA RICCIONI SNC	60,00	0,00	0,00	60,00	
31-12-2002	2002.1646.1	915.1200 1.04.021.0000	VESTIARIO PERSONALE ADDETTO ALLE CERTIFICAZIONI	2185 - AGRINDUSTRIA	1.960,20	0,00	0,00	1.960,20	
		1.04.021.0000			2.020,20	0,00	0,00	2.020,20	
31-12-2002	2002.1995.1	943.1200 1.05.001.0000	ASSEGNO DI RICERCA	2282 - DEL NOSTRO PIERLUIGI	110,21	0,00	0,00	110,21	
		1.05.001.0000			110,21	0,00	0,00	110,21	
31-12-2002	2002.1176.1	955.1200 1.06.003.0066	CONV. STUDI RELATIVI ALLA VALORIZZAZIONE DELLE BIOMASSE	1698 - UNIVERSITA' DI PISA Dipartimento Agronomia	5.835,96	0,00	0,00	5.835,96	
		1.06.003.0066			5.835,96	0,00	0,00	5.835,96	
31-12-2002	2002.1491.1	965.1200 1.07.003.0000	SPESE COMMISSIONIO BANCARIE ANNO 2002	2000 - FORNITORI VARI	116,56	0,00	0,00	116,56	
		1.07.003.0000			116,56	0,00	0,00	116,56	
<b>TOTALE PAGINA</b>					<b>43.860,48</b>	<b>0,00</b>	<b>26.339,30</b>	<b>17.521,18</b>	

Data Elaborazione 24-05-2004  
Pagina 26**STAMPA RESIDUI PASSIVI EVASI ED INEVASI - ANNO RESIDUO 2002**

IMPEGNO DATA	NUMERO	CAPITOLO	DESCRIZIONE	DESTINATARIO	IMPORTO	VARIAZIONI +/-	IMPORTO PAGAMENTI	IMPORTO DA PAGARE	RIFERIM. EVASIONE
31-12-2002	2002.1997.1	967.1200 1.08.001.0000	IRAP (DEL NOSTRO)	1109 - REGIONE LAZIO (IRAP a carico ENTE)	32,83	0,00	0,00	32,83	
20-06-2002	2002.1161.1	968.1201 1.08.001.0000	ACCONTO ICI ANNO 2002	2159 - COMUNE DI TREVIGLIO	3.424,70	0,00	0,00	3.424,70	
		1.08.001.0000			3.457,53	0,00	0,00	3.457,53	
31-12-2002	2002.1224.1	999.1200 1.08.001.0072	IRAP SU PARCELLA TOMASONE	1109 - REGIONE LAZIO (IRAP a carico ENTE)	99,16	0,00	0,00	99,16	
31-12-2002	2002.1230.1	999.1200 1.08.001.0072	IRAP SU PARCELLA (CONIGLIO)	1109 - REGIONE LAZIO (IRAP a carico ENTE)	99,16	0,00	0,00	99,16	
31-12-2002	2002.2106.1	999.1200 1.08.001.0072	IRAP SU PARCELLA (CEDROLA)	1109 - REGIONE LAZIO (IRAP a carico ENTE)	99,16	0,00	0,00	99,16	
		1.08.001.0072			297,48	0,00	0,00	297,48	
31-12-2002	2002.1173.1	1017.1200 1.08.001.0083	CONVENZIONE DL.153 DEL 20.12.01	2217 - CONSORZIO PISA RICERCHE	8.112,29	0,00	0,00	8.112,29	
31-12-2002	2002.1187.1	1017.1200 1.08.001.0083	IRAP SU PARCELLA	1109 - REGIONE LAZIO (IRAP a carico ENTE)	151,17	0,00	0,00	151,17	
		1.08.001.0083			8.263,46	0,00	0,00	8.263,46	
<b>TOTALE PAGINA</b>					<b>12.018,47</b>	<b>0,00</b>	<b>0,00</b>	<b>12.018,47</b>	

Data Elaborazione 24-05-2004  
Pagina 27**STAMPA RESIDUI PASSIVI EVASI ED INEVASI - ANNO RESIDUO 2002**

IMPEGNO DATA	NUMERO	CAPITOLO	DESCRIZIONE	DESTINATARIO	IMPORTO	VARIAZIONI +/-	IMPORTO PAGAMENTI	IMPORTO DA PAGARE	RIFERIM. EVASIONE
31-12-2002	2002.1988.1	1060.1201 2.11.005.0000	LAVORI DI MANUTENZIONE CAPANNONE	2182 - PERICO RENATO	5.672,06	0,00	5.672,06	0,00	
31-12-2002	2002.1657.1	1071.1200 2.12.001.0000	RISPONDITORE GIORNO/NOTTE X CENTRALINO TELEFONICO	1089 - DELTA SISTEMI S.R.L.	318,00	0,00	0,00	318,00	
31-12-2002	2002.1727.1	1071.1200 2.12.001.0000	R.F.E	751 - I.S.M.A. MONTEROTONDO S.	14,00	0,00	0,00	14,00	
31-12-2002	2002.1717.1	1071.1200 2.12.001.0000	ARREDAMENTO UFFICIO	1089 - DELTA SISTEMI S.R.L.	1.680,00	0,00	0,00	1.680,00	
31-12-2002	2002.1747.1	1071.1200 2.12.001.0000	ARMADIO METALLICO	1122 - RAMAZZOTTI UTENSILI S.N.C.	228,00	0,00	0,00	228,00	
31-12-2002	2002.1171.1	1083.1200 2.12.001.0083	ARMADIO	649 - ELETTROSISTE - SIMONETTI STEFANO	608,32	0,00	0,00	608,32	
31-12-2002	2002.1215.1	1085.1200 2.12.002.0000	N5 LIBRI	1237 - IPSOA EDITORE Srl- Comit	57,92	0,00	43,00	14,92	
31-12-2002	2002.1669.1	1085.1200 2.12.002.0000	VADEMECUM DISEGNATORI TECNICI	2238 - INGEGNERIA 2000	42,00	0,00	29,40	12,60	
<b>TOTALE PAGINA</b>					<b>8.620,30</b>	<b>0,00</b>	<b>5.744,46</b>	<b>2.875,84</b>	

Data Elaborazione 24-05-2004  
Pagina 28**STAMPA RESIDUI PASSIVI EVASI ED INEVASI - ANNO RESIDUO 2002**

IMPEGNO DATA	IMPEGNO NUMERO	CAPITOLO	DESCRIZIONE	DESTINATARIO	IMPORTO	VARIAZIONI +/-	IMPORTO PAGAMENTI	IMPORTO DA PAGARE	RIFERIM. EVASIONE
31-12-2002	2002.1694.1	1085.1200 2.12.002.0000	NORME UNI	1251 - SINTESI S.P.A.	429,30	0,00	0,00	429,30	
31-12-2002	2002.1670.1	1085.1200 2.12.002.0000	ACQUISTO VOLUME	2238 - INGEGNERIA 2000	78,00	0,00	67,20	10,80	
31-12-2002	2002.1741.1	1085.1200 2.12.002.0000	RIVISTE ESTERE	727 - D E A S.R.L.	308,72	0,00	160,68	148,04	
31-12-2002	2002.1530.1	1086.1201 2.12.002.0000	ACQUISTO LIBRI E ABB. A RIVISTE ESTERE E ITALIANE ANNO 2002	2000 - FORNITORI VARI	2.306,22	0,00	0,00	2.306,22	
31-12-2002	2002.1886.1	1086.1201 2.12.002.0000	ABB 2003 RIVISTE EXTRA CEE	521 - EBSCO	1,00	0,00	0,00	1,00	
31-12-2002	2002.1929.1	2.12.002.0000	ABB 2003	2170 - LANDWIRTSCHAFTSVER LAG	3.223,16	0,00	300,28	2.922,88	
31-12-2002	2002.2084.1	1092.1201 2.12.002.0054	ABBONAMENTI VARI	1670 - IL SOLE 24 ORE EDAGRICOLE SRL	327,00	0,00	0,00	327,00	
31-12-2002	2002.1784.1	1097.1200 2.12.003.0000	DM 3087/304/2002	647 - VOLPI CARLO	58.800,03	0,00	1.356,00	57.444,03	
31-12-2002	2002.2116.1	1097.1200 2.12.003.0000	ATTREZZ. TECNICO SCIENTIFICO	2000 - FORNITORI VARI	4.000,22	0,00	0,00	4.000,22	
		2.12.003.0000			62.800,25	0,00	1.356,00	61.444,25	
<b>TOTALE PAGINA</b>					66.256,49	0,00	1.583,88	64.672,61	

Data Elaborazione 24-05-2004  
Pagina 29**STAMPA RESIDUI PASSIVI EVASI ED INEVASI - ANNO RESIDUO 2002**

IMPEGNO DATA	NUMERO	CAPITOLO	DESCRIZIONE	DESTINATARIO	IMPORTO	VARIAZIONI +/-	IMPORTO PAGAMENTI	IMPORTO DA PAGARE	RIFERIM. EVASIONE
31-12-2002	2002.1232.1	1105.1200 2.12.003.0052	BORSA X PC PORTATILE	2000 - FORNITORI VARI	74,37	0,00	0,00	74,37	
31-12-2002	2002.1613.1	1212.1200 2.12.003.0071	FOTOCAMERA DIGITALE	2239 - P.I.A.F. SRL	141,56	0,00	0,00	141,56	
31-12-2002	2002.1619.1	1131.1200 2.12.003.0083	STRUTTURA SUPPORTO MOTORIZZATA X MISURATORE	647 - VOLPI CARLO	3.924,00	0,00	3.924,00	0,00	
20-03-2003	2002.1642.1	1131.1200 2.12.003.0083	DATALOGGER TESTO 175-T1, INTERFACCIA X DATALOGGER E SONDA	2236 - 2 M STRUMENTI S.R.L.	447,60	0,00	0,00	447,60	
31-12-2002	2002.1749.1	1131.1200 2.12.003.0083	LETTORE FLOPPY	2257 - MONDO PC	18,00	0,00	0,00	18,00	
31-12-2002	2002.1945.1	1132.1201 2.12.003.0083	CAMBIO COMPLETO	2281 - PACCANELLI RICAMBI	20,00	0,00	0,00	20,00	
31-12-2002	2002.2105.1	1135.1200 2.12.003.0089	MATERIALE PER FRENO IDRAULICO	859 - 3 B COSTRUZIONI E IMPIANTI	4.409,60	0,00	3.924,00	485,60	
31-12-2002	2002.1546.1	1183.1200 4.21.001.0000	RITENUTE EPARIALI	2000 - FORNITORI VARI	510,00	0,00	0,00	510,00	
					3.738,57	0,00	0,00	3.738,57	
<b>TOTALE PAGINA</b>					<b>8.874,10</b>	<b>0,00</b>	<b>3.924,00</b>	<b>4.950,10</b>	

Data Elaborazione 24-05-2004  
Pagina 30**STAMPA RESIDUI PASSIVI EVASIVI ED INEVASI - ANNO RESIDUO 2002**

IMPEGNO DATA	IMPEGNO NUMERO	CAPITOLO	DESCRIZIONE	DESTINATARIO	IMPORTO	VARIAZIONI +/-	IMPORTO PAGAMENTI	IMPORTO DA PAGARE	RIFERIM. EVASIONE
06-02-2002	2002.65.1	1184.1201 4.21.001.0000	ADD. REGIONALE GENNAIO 2002	1795 - REGIONE LOMBARDIA (Addizionale Regionale IRPEF)	55,54	0,00	0,00	55,54	
		4.21.001.0000			3.794,11	0,00	0,00	3.794,11	
31-12-2002	2002.1548.1	1185.1200 4.21.001.0080	RITENUTE ERARIALI ANNO 2002	2000 - FORNITORI VARI	0,01	0,00	0,00	0,01	
		4.21.001.0080			0,01	0,00	0,00	0,01	
31-12-2002	2002.1555.1	1205.1200 4.21.009.0000	PARTITE IN CONTO SOSPESI	2000 - FORNITORI VARI	946,12	0,00	0,00	946,12	
		4.21.009.0000			946,12	0,00	0,00	946,12	
<b>TOTALE PAGINA</b>					1.001,67	0,00	0,00	1.001,67	
<b>TOTALE ANNO RESIDUO 2002</b>					182.577,53	0,00	39.724,10	142.853,43	



Data Elaborazione 24-05-2004  
Pagina 31

## STAMPA RESIDUI PASSIVI EVASI ED INEVASI - ANNO RESIDUO 2003

IMPEGNO DATA	NUMERO	CAPITOLO	DESCRIZIONE	DESTINATARIO	IMPORTO	VARIAZIONI +/-	IMPORTO PAGAMENTI	IMPORTO DA PAGARE	RIFERIM. EVASIONE
19-12-2003	2003.2508.1	9.1200 1.01.003.0000	COMPENSO II SEMESTRE ANNO 2003	984 - VENTORINO SALVATORE ED ALTRI	3.025,99	0,00	0,00	3.025,99	
		1.01.003.0000			3.025,99	0,00	0,00	3.025,99	
11-12-2003	2003.2389.1	15.1200 1.01.005.0000	MISS. DEL 25.10.2003	1553 - PASSALACQUA GIANFRANCO	526,64	0,00	526,64	0,00	
11-12-2003	2003.2390.1	15.1200 1.01.005.0000	MISS. DEL 29/05/2003	1553 - PASSALACQUA GIANFRANCO	71,57	0,00	71,57	0,00	
19-12-2003	2003.2509.1	15.1200 1.01.005.0000	RIMB. MISS.	2000 - FORNITORI VARI	526,02	0,00	0,00	526,02	
11-12-2003	2003.2467.1	15.1200 1.01.005.0000	MISS. DEL 09.12.2003	1553 - PASSALACQUA GIANFRANCO	193,75	0,00	193,75	0,00	
11-12-2003	2003.2396.1	15.1200 1.01.005.0000	MISS. DEL 12.09.2003	1553 - PASSALACQUA GIANFRANCO	190,06	0,00	190,06	0,00	
11-12-2003	2003.2393.1	15.1200 1.01.005.0000	RIMB. SPSE MISS. DEL 17/07/2003 13.10.2003	846 - MAZZOTTI BEATRICE	25,20	0,00	25,20	0,00	
		1.01.005.0000			1.533,24	0,00	1.007,22	526,02	
11-12-2003	2003.2367.1	19.1200 1.02.001.0000	COMPENSO	2293 - MANGANARO ED ALTRI	19.590,22	0,00	0,00	19.590,22	
		1.02.001.0000			19.590,22	0,00	0,00	19.590,22	
<b>TOTALE PAGINA</b>					<b>24.149,45</b>	<b>0,00</b>	<b>1.007,22</b>	<b>23.142,23</b>	

Data Elaborazione 24-05-2004  
Pagina 32**STAMPA RESIDUI PASSIVI EVASI ED INEVASI - ANNO RESIDUO 2003**

IMPEGNO DATA	NUMERO	CAPITOLO	DESCRIZIONE	DESTINATARIO	IMPORTO	VARIAZIONI +/-	IMPORTO PAGAMENTI	IMPORTO DA PAGARE	RIFERIM. EVASIONE
09-12-2003	2003.2344.1	61.1200 1.02.001.0083	STIPENDIO DIC. 2003 + 13 MENSILITA'	902 - BETTO MONICA ED ALTRI	583,26	0,00	0,00	583,26	
09-12-2003	2003.2343.1	67.1200 1.02.001.0089	STIPENDIO DIC. 2003	1202 - MONACO ANNA ED ALTRI	80,55	0,00	0,00	80,55	
21-11-2003	2003.2181.1	71.1200 1.02.002.0000	STIPENDIO NOV. 2003	53 - DE SANTIS EUGENIO ED ALTRI (Roma)	1.593,00	0,00	0,00	1.593,00	
21-11-2003	2003.2181.2	71.1200 1.02.002.0000	una parte stornata sul cap. 1333	53 - DE SANTIS EUGENIO ED ALTRI (Roma)	-1.593,00	0,00	0,00	-1.593,00	
22-10-2003	2003.1970.1	80.1201 1.02.002.0052	STIPENDIO OTT. 2003	596 - ANTONIOLI ED ALTRI	4.112,50	0,00	0,00	4.112,50	
22-10-2003	2003.1970.2	80.1201 1.02.002.0052	STORNATA UNA PARTE SUL CAP.102020	596 - ANTONIOLI ED ALTRI	-4.112,50	0,00	0,00	-4.112,50	
21-11-2003	2003.2184.1	80.1201 1.02.002.0052	STIPENDIO NOV. 2003	596 - ANTONIOLI ED ALTRI	6.225,12	0,00	0,00	6.225,12	
21-11-2003	2003.2184.2	80.1201 1.02.002.0052	STORNARE SULLO 0	596 - ANTONIOLI ED ALTRI	-6.225,12	0,00	0,00	-6.225,12	
		1.02.002.0052			0,00	0,00	0,00	0,00	
<b>TOTALE PAGINA</b>					<b>663,81</b>	<b>0,00</b>	<b>0,00</b>	<b>663,81</b>	

Data Elaborazione 24-05-2004  
Pagina 33

### STAMPA RESIDUI PASSIVI EVASI ED INEVASI - ANNO RESIDUO 2003

IMPEGNO DATA	NUMERO	CAPITOLO	DESCRIZIONE	DESTINATARIO	IMPORTO	VARIAZIONI +/-	IMPORTO PAGAMENTI	IMPORTO DA PAGARE	RIFERIM. EVASIONE
21-11-2003	2003.2186.1	111.1200 1.02.002.0083	STIPENDIO NOV. 2003	1487 - BERNARDINI ED ALTRI	196,19	0,00	0,00	196,19	
21-11-2003	2003.2186.2	111.1200 1.02.002.0083	stornato sul cap. 71	1487 - BERNARDINI ED ALTRI	-196,19	0,00	0,00	-196,19	
		1.02.002.0083			0,00	0,00	0,00	0,00	
09-12-2003	2003.2332.1	125.1200 1.02.003.0000	STRAORDINARIO NOV. 2003	770 - PATULLI FELICE	12,51	0,00	0,00	12,51	
09-12-2003	2003.2332.2	125.1200 1.02.003.0000	stornato sul cap.163	770 - PATULLI FELICE	-12,51	0,00	0,00	-12,51	
		1.02.003.0000			0,00	0,00	0,00	0,00	
21-10-2003	2003.1951.1	169.1200 1.02.004.0052	STRAORDINARIO OTT. 2003	1279 - BRANNETTI GINO ED ALTRI	346,10	0,00	0,00	346,10	
21-11-2003	2003.2180.2	169.1200 1.02.004.0052	STORNARE SUL CAP. 163	53 - DE SANTIS EUGENIO ED ALTRI (Roma)	-1.126,04	0,00	0,00	-1.126,04	
21-11-2003	2003.2180.1	169.1200 1.02.004.0052	STRAORDINARIO OTT. 2003	53 - DE SANTIS EUGENIO ED ALTRI (Roma)	1.126,04	0,00	0,00	1.126,04	
21-10-2003	2003.1951.2	169.1200 1.02.004.0052	STORNARE SUL CAP. 163	1279 - BRANNETTI GINO ED ALTRI	-346,10	0,00	0,00	-346,10	
		1.02.004.0052			0,00	0,00	0,00	0,00	
<b>TOTALE PAGINA</b>					<b>0,00</b>	<b>0,00</b>	<b>0,00</b>	<b>0,00</b>	<b>0,00</b>

Data Elaborazione 24-05-2004  
Pagina 34**STAMPA RESIDUI PASSIVI EVASI ED INEVASI - ANNO RESIDUO 2003**

IMPEGNO DATA	NUMERO	CAPITOLO	DESCRIZIONE	DESTINATARIO	IMPORTO	VARIAZIONI +/-	IMPORTO PAGAMENTI	IMPORTO DA PAGARE	RIFERIM. EVASIONE
11-12-2003	2003.2391.1	187.1200 1.02.005.0000	MISS. LUGLIO, AGOSTO, SETTEMBRE	1737 - SANTORO GIOVANNI	149,60	0,00	149,60	0,00	
11-12-2003	2003.2409.1	187.1200 1.02.005.0000	MISS. SETT. OTT. NOV. DIC.2003	2046 - LA STELLA GRAZIA	315,50	0,00	315,50	0,00	
11-12-2003	2003.2417.1	187.1200 1.02.005.0000	MISS. DEL 18/07/2003	866 - CAVALLI RAFFAELE	361,62	0,00	361,62	0,00	
11-12-2003	2003.2464.1	187.1200 1.02.005.0000	MISS. DEL 19.06.2003	873 - PARILUIGI	35,73	0,00	35,73	0,00	
14-10-2003	2003.1847.1	188.1201 1.02.005.0000	RIMBORSI MISSIONE A VEZZOLANO AT, (Gatti/Antonio)	1634 - SOP TREVIGLIO	135,50	0,00	135,50	0,00	
14-10-2003	2003.1847.3	188.1201 1.02.005.0000	RIMBORSI PARCHEGGIO A MILANO STAZ. CENTRALE (Antoniodi)	1634 - SOP TREVIGLIO	2,40	0,00	2,40	0,00	
11-11-2003	2003.2148.2	188.1201 1.02.005.0000	RIMBORSI MISSIONE BOLOGNA EIMA 2003 (Bisaglia, Gatti, Perriconi)	1634 - SOP TREVIGLIO	103,80	0,00	103,80	0,00	
18-12-2003	2003.2507.1	188.1201 1.02.005.0000	MISSIONI EFFETTUATE NEL MESE DI NOVEMBRE	1790 - BISAGLIA CARLO	123,00	0,00	0,00	123,00	
11-12-2003	2003.2410.1	188.1201 1.02.005.0000	MISS. DEL 29.10.2003-23.10.2003	1790 - BISAGLIA CARLO	33,26	0,00	33,26	0,00	
<b>TOTALE PAGINA</b>					<b>1.260,41</b>	<b>0,00</b>	<b>1.137,41</b>	<b>123,00</b>	<b>123,00</b>

Data Elaborazione 24-05-2004  
Pagina 35

## STAMPA RESIDUI PASSIVI EVASI ED INEVASI - ANNO RESIDUO 2003

IMPEGNO DATA	NUMERO	CAPITOLO	DESCRIZIONE	DESTINATARIO	IMPORTO	VARIAZIONI +/-	IMPORTO PAGAMENTI	IMPORTO DA PAGARE	RIFERIM. EVASIONE
11-11-2003	2003.2148.6	188.1201 1.02.005.0000	RIMBORSO PEDAGGIO AUTOSTRADA A SAVIGLIANO TO (Bisaglia)	1634 - SOP TREVIGLIO	23,80	0,00	23,80	0,00	
11-11-2003	2003.2148.5	188.1201 1.02.005.0000	RIMBORSO PEDAGGIO AUTOSTRADA A PIACENZA (Bisaglia)	1634 - SOP TREVIGLIO	3,40	0,00	3,40	0,00	
11-11-2003	2003.2148.4	188.1201 1.02.005.0000	RIMBORSO PEDAGGIO AUTOSTRADA BIGLIETTO FERROVIARIO (Perniconi)	1634 - SOP TREVIGLIO	59,20	0,00	59,20	0,00	
11-11-2003	2003.2148.3	188.1201 1.02.005.0000	BIGLIETTO FERROVIARIO TREVIGLIO/ROMA (Ing. Santero)	1634 - SOP TREVIGLIO	69,64	0,00	69,64	0,00	
11-11-2003	2003.2148.1	188.1201 1.02.005.0000	RIMBORSO PEDAGGIO AUTOSTRADA VIAGGIO A SARONNO (VA)(W.Antonicelli)	1634 - SOP TREVIGLIO	5,20	0,00	5,20	0,00	
14-10-2003	2003.1847.2	188.1201 1.02.005.0000	RIMBORSI MISSIONE A CREMONA (Rozzoni/Perniconi)	1634 - SOP TREVIGLIO	18,50	0,00	18,50	0,00	
14-10-2003	2003.1848.1	188.1201 1.02.005.0000	ANTICIPO MISSIONE A ROMA DOTT. CARLO BISAGLIA (10 FE)	1634 - SOP TREVIGLIO	161,35	0,00	161,35	0,00	
		1.02.005.0000			1.601,50	0,00	1.478,50	123,00	
<b>TOTALE PAGINA</b>					<b>341,09</b>	<b>0,00</b>	<b>341,09</b>	<b>0,00</b>	

Data Elaborazione 24-05-2004  
Pagina 36

### STAMPA RESIDUI PASSIVI EVASIVI ED INEVASI - ANNO RESIDUO 2003

IMPEGNO DATA	IMPEGNO NUMERO	CAPITOLO	DESCRIZIONE	DESTINATARIO	IMPORTO	VARIAZIONI +/-	IMPORTO PAGAMENTI	IMPORTO DA PAGARE	RIFERIM. EVASIONE
11-12-2003	2003.2372.1	1330.1200 1.02.005.0010	MISS. DEL 28-29/11/2003	1425 - BRANNETTI GINO	80,80	0,00	80,80	0,00	
19-12-2003	2003.2525.1	1330.1200 1.02.005.0010	MISS.	1366 - PANDOLFI VILMA	270,69	0,00	251,25	19,44	
11-12-2003	2003.2407.1	1330.1200 1.02.005.0010	MISS. DEL 28/11/2003	1752 - PIGNATTI GIUSEPPE	40,63	0,00	40,63	0,00	
11-12-2003	2003.2406.1	1330.1200 1.02.005.0010	MISS. DEL 28/11/2003	1366 - PANDOLFI VILMA	31,66	0,00	31,66	0,00	
11-12-2003	2003.2404.1	1330.1200 1.02.005.0010	MISS. DEL 19.9.2003-19.11.2003-27.1 1.2003	1326 - SPERANDIO GIULIO	90,84	0,00	90,84	0,00	
11-12-2003	2003.2375.1	1330.1200 1.02.005.0010	MISS. DEL 19/09/2003	1327 - VERANI STEFANO	24,30	0,00	24,30	0,00	
11-12-2003	2003.2377.1	1330.1200 1.02.005.0010	RIMB. SPESE MISS. DEL 28-29/11/2003	1327 - VERANI STEFANO	45,00	0,00	45,00	0,00	
11-12-2003	2003.2376.1	1330.1200 1.02.005.0010	MISS. DEL 27.11.2003	1327 - VERANI STEFANO	116,08	0,00	116,08	0,00	
		1.02.005.0010			700,00	0,00	680,56	19,44	
11-12-2003	2003.2408.1	1346.1200 1.02.005.0013	MISS. DEL 17/11/2003	1752 - PIGNATTI GIUSEPPE	87,39	0,00	87,39	0,00	
		1.02.005.0013			87,39	0,00	87,39	0,00	
<b>TOTALE PAGINA</b>					<b>787,39</b>	<b>0,00</b>	<b>767,95</b>	<b>19,44</b>	

Data Elaborazione 24-05-2004  
Pagina 37**STAMPA RESIDUI PASSIVI EVASI ED INEVASI - ANNO RESIDUO 2003**

IMPEGNO DATA	IMPEGNO NUMERO	CAPITOLO	DESCRIZIONE	DESTINATARIO	IMPORTO	VARIAZIONI +/-	IMPORTO PAGAMENTI	IMPORTO DA PAGARE	RIFERIM. EVASIONE
11-12-2003	2003.2383.1	189.1200 1.02.005.0049	MISS. DEL 2.12.2003	1399 - TOMASONE ROBERTO	231,86	0,00	231,86	0,00	
11-12-2003	2003.2384.1	189.1200 1.02.005.0049	MISS. DEL 2.12.2003 17.11.2003 30.10.2003	872 - COLORIO GIULIANO	1.046,07	0,00	1.046,07	0,00	
11-12-2003	2003.2403.1	189.1200 1.02.005.0049	MISS. DEL 17/10/2003	666 - FEDRIZZI MARCO	129,62	0,00	129,62	0,00	
11-12-2003	2003.2387.1	191.1200 1.02.005.0050	MISS. DEL 16.07.2003	921 - MENESATTI PAOLO	13,16	0,00	13,16	0,00	
11-12-2003	2003.2392.1	203.1200 1.02.005.0056	MISS. NAPOLI TORINO	1360 - BIOCCA MARCELLO	404,46	0,00	404,46	0,00	
12-12-2003	2003.2496.1	203.1200 1.02.005.0056	MISS. DEL 16.11.2003	1360 - BIOCCA MARCELLO	218,11	0,00	0,00	218,11	
11-12-2003	2003.2388.1	1290.1200 1.02.005.0058	MISS. DEL 17/09/2003	921 - MENESATTI PAOLO	622,57	0,00	404,46	218,11	
11-12-2003	2003.2411.1	1290.1200 1.02.005.0058	MISS. DEL 29.10.2003	1722 - PINCU MARCOS	36,00	0,00	36,00	0,00	
		1.02.005.0058			266,70	0,00	266,70	0,00	
		1.02.005.0058			302,70	0,00	302,70	0,00	
<b>TOTALE PAGINA</b>					<b>2.345,98</b>	<b>0,00</b>	<b>2.127,87</b>	<b>218,11</b>	

Data Elaborazione 24-05-2004  
Pagina 38**STAMPA RESIDUI PASSIVI EVASIVI ED INEVASI - ANNO RESIDUO 2003**

IMPEGNO DATA	NUMERO	CAPITOLO	DESCRIZIONE	DESTINATARIO	IMPORTO	VARIAZIONI +/-	IMPORTO PAGAMENTI	IMPORTO DA PAGARE	RIFERIM. EVASIONE
11-12-2003	2003.2379.1	211.1200 1.02.005.0067	MISS. DEL 9/12/2003	1360 - BIOCCHA MARCELLO	15,57	0,00	15,57	0,00	
		1.02.005.0067			15,57	0,00	15,57	0,00	
11-12-2003	2003.2397.1	219.1200 1.02.005.0071	MISS. DEL 10/10/2003, 24/26/09/2003	833 - SERVADIO PIERANINA	45,65	0,00	45,65	0,00	
11-12-2003	2003.2398.1	219.1200 1.02.005.0071	MISS. DEL 10/10/2003,24-26.09.2003	858 - MARSILI ADOLFO	51,31	0,00	51,31	0,00	
		1.02.005.0071			96,96	0,00	96,96	0,00	
11-12-2003	2003.2381.1	1297.1200 1.02.005.0074	MISS. DEL 17/11/2003 12.11.2003 10.11.2003 5.11.2003	873 - PARI LUIGI	290,62	0,00	290,62	0,00	
11-12-2003	2003.2399.1	1297.1200 1.02.005.0074	MISS. DEL 23.10.2003,24.09.2003,09. 10.2003	873 - PARI LUIGI	663,06	0,00	663,06	0,00	
		1.02.005.0074			953,68	0,00	953,68	0,00	
11-12-2003	2003.2385.1	235.1200 1.02.005.0082	MISS. DEL 2/07/2003	921 - MENESATTI PAOLO	54,86	0,00	54,86	0,00	
		1.02.005.0082			54,86	0,00	54,86	0,00	
03-09-2003	2003.1553.1	237.1200 1.02.005.0083	R.F.E. ANTICIPO MISS. BISAGLIA	1634 - SOP TREVIGLIO	142,68	0,00	0,00	142,68	
11-12-2003	2003.2394.1	237.1200 1.02.005.0083	MISS. DEL 29/08/2003	1790 - BISAGLIA CARLO	74,10	0,00	74,10	0,00	
<b>TOTALE PAGINA</b>					<b>1.337,85</b>	<b>0,00</b>	<b>1.195,17</b>	<b>142,68</b>	



Data Elaborazione 24-05-2004  
Pagina 39**STAMPA RESIDUI PASSIVI EVASII ED INEVASI - ANNO RESIDUO 2003**

IMPEGNO DATA	NUMERO	CAPITOLO	DESCRIZIONE	DESTINATARIO	IMPORTO	VARIAZIONI +/-	IMPORTO PAGAMENTI	IMPORTO DA PAGARE	RIFERIM. EVASIONE
03-09-2003	2003.1553.2	237.1200 1.02.005.0083	stornare sul cap. 188	1634 - SOP TREVIGLIO	-142,68	0,00	0,00	-142,68	
11-12-2003	2003.2401.1	237.1200 1.02.005.0083	MISS. DEL 27.10.2003	1593 - RUSSINIELLO NORMA	64,81	0,00	64,81	0,00	
11-12-2003	2003.2405.1	237.1200 1.02.005.0083	MISS. DEL 29.09.2003	1102 - GALLUCCI FRANCESCANTONIO	265,58	0,00	265,58	0,00	
11-12-2003	2003.2395.1	237.1200 1.02.005.0083	MISS. DEL 15.09.2003.3.10.2003.16.1 1.2003.27.10.2003.	1737 - SANTORO GIOVANNI	494,64	0,00	494,64	0,00	
23-12-2003	2003.2591.1	237.1200 1.02.005.0083	R.F.E.	675 - ISTITUTO SPERIMENTALE PER LA MECCANIZZAZIONE AGRIC	265,17	0,00	265,17	0,00	
		1.02.005.0083			1.164,30	0,00	1.164,30	0,00	
11-12-2003	2003.2382.1	243.1200 1.02.005.0088	MISS. DEL 26.10.2003 02.11.2003	1498 - SOLAINI SILVIA	120,88	0,00	120,88	0,00	
11-12-2003	2003.2468.1	243.1200 1.02.005.0088	MISS. DEL 27/11/2003	1236 - PAGLIA GRAZIELLA	293,67	0,00	293,67	0,00	
11-12-2003	2003.2386.1	243.1200 1.02.005.0088	MISS. DEL 29.10.2003	921 - MENESATTI PAOLO	604,78	0,00	604,78	0,00	
		1.02.005.0088			1.019,33	0,00	1.019,33	0,00	
<b>TOTALE PAGINA</b>					1.966,85	0,00	2.109,53	-142,68	

Data Elaborazione 24-05-2004  
Pagina 40

## STAMPA RESIDUI PASSIVI EVASI ED INEVASI - ANNO RESIDUO 2003

IMPEGNO DATA	NUMERO	CAPITOLO	DESCRIZIONE	DESTINATARIO	IMPORTO	VARIAZIONI +/-	IMPORTO PAGAMENTI	IMPORTO DA PAGARE	RIFERIM. EVASIONE
11-12-2003	2003.2402.1	257.1200 1.02.006.0000	MISS. MADRID	1790 - BISAGLIA CARLO	1.085,47	0,00	1.085,47	0,00	
		1.02.006.0000			1.085,47	0,00	1.085,47	0,00	
29-10-2003	2003.2044.1	295.1200 1.02.008.0000	CONTRIBUTI II E III ANNO (SOLAINI)	1481 - I.N.P.S. (CONTR. 10%-17,89%)	2.424,09	0,00	517,21	1.906,88	
12-12-2003	2003.2490.1	295.1200 1.02.008.0000	CONTRIBUTI 2 TRIM. 03 (OTI-OTD)	791 - I.N.P.S. EX SCAU	354,00	0,00	0,00	354,00	
12-12-2003	2003.2490.2	295.1200 1.02.008.0000	contr. old (una parte stornare sul cap. 1334)	791 - I.N.P.S. EX SCAU	-354,00	0,00	0,00	-354,00	
12-12-2003	2003.2491.1	295.1200 1.02.008.0000	CONTRIBUTI 3 TRIM. 03 (OTI-OTD)	791 - I.N.P.S. EX SCAU	4.390,25	0,00	4.390,25	0,00	
29-10-2003	2003.2045.1	295.1200 1.02.008.0000	CONTRIBUTI II E III ANNO (DEL NOSTRO)	1481 - I.N.P.S. (CONTR. 10%-17,89%)	2.424,09	0,00	517,21	1.906,88	
12-12-2003	2003.2492.1	295.1201 1.02.008.0000	CONTRIBUTI 3 TRIM. 03 (OTI-OTD)	791 - I.N.P.S. EX SCAU	1.913,22	0,00	1.913,22	0,00	
		1.02.008.0000			11.151,65	0,00	7.337,89	3.813,76	
12-12-2003	2003.2493.1	304.1201 1.02.008.0052	CONTRIBUTI 3 TRIM. 03 (OTI-OTD)	791 - I.N.P.S. EX SCAU	2.582,28	0,00	2.582,28	0,00	
		1.02.008.0052			2.582,28	0,00	2.582,28	-0,00	
<b>TOTALE PAGINA</b>					<b>14.819,40</b>	<b>0,00</b>	<b>11.005,64</b>	<b>3.813,76</b>	

Data Elaborazione 24-05-2004  
Pagina 41**STAMPA RESIDUI PASSIVI EVASI ED INEVASI - ANNO RESIDUO 2003**

IMPEGNO DATA	NUMERO	CAPITOLO	DESCRIZIONE	DESTINATARIO	IMPORTO	VARIAZIONI +/-	IMPORTO PAGAMENTI	IMPORTO DA PAGARE	RIFERIM. EVASIONE
20-10-2003	2003.1872.1	1.02.008.0058	ONERI COLLABORAZIONE URBANI	1481 - I.N.P.S. (CONTR. 10%-17,89%)	22,38	0,00	0,00	22,38	
20-10-2003	2003.1885.1	1.02.008.0079	ONERI PAGLIA	1481 - I.N.P.S. (CONTR. 10%-17,89%)	22,36	0,00	0,00	22,36	
20-10-2003	2003.1892.1	1.02.008.0079	ONERI CARZANICA	1481 - I.N.P.S. (CONTR. 10%-17,89%)	22,37	0,00	0,00	22,37	
07-07-2003	2003.1050.1	1.02.008.0083	CONTRIBUTI TIRSI	1481 - I.N.P.S. (CONTR. 10%-17,89%)	351,69	0,00	0,00	351,69	
31-12-2003	2003.2593.1	1.02.008.0083	CONTRIBUTI SU PARCELLA CARBONI	1481 - I.N.P.S. (CONTR. 10%-17,89%)	374,86	0,00	374,86	0,00	
20-10-2003	2003.1894.1	1.02.008.0091	ONERI PINCU	1481 - I.N.P.S. (CONTR. 10%-17,89%)	10,27	0,00	0,00	10,27	
20-10-2003	2003.1902.1	1.02.008.0091	ONERI STANCO	1481 - I.N.P.S. (CONTR. 10%-17,89%)	276,25	0,00	261,35	14,90	
<b>TOTALE PAGINA</b>					<b>1.080,18</b>	<b>0,00</b>	<b>636,21</b>	<b>443,97</b>	

Data Elaborazione 24-05-2004  
Pagina 42**STAMPA RESIDUI PASSIVI EVASI ED INEVASI - ANNO RESIDUO 2003**

IMPEGNO DATA	IMPEGNO NUMERO	CAPITOLO	DESCRIZIONE	DESTINATARIO	IMPORTO	VARIAZIONI +/-	IMPORTO PAGAMENTI	IMPORTO DA PAGARE	RIFERIM. EVASIONE
20-10-2003	2003.1905.1	1326.1200 1.02.008.0091	ONERI D'ANDREA	1481 - I.N.P.S. (CONTR. 10%-17,89%)	12,76	0,00	0,00	12,76	
		1.02.008.0091			299,28	0,00	261,35	37,93	
10-09-2003	2003.1609.1	375.1200 1.04.002.0000	ACQUA	2326 - COGEIDE S.P.A.	201,55	0,00	201,55	0,00	
		1.04.002.0000			201,55	0,00	201,55	0,00	
19-12-2003	2003.2529.1	1340.1200 1.04.002.0012	ENERGIA ELETTRICA	738 - ENEL RM ZONA DI COLONNETTA	250,00	0,00	250,00	0,00	
		1.04.002.0012			250,00	0,00	250,00	0,00	
19-12-2003	2003.2531.1	1350.1200 1.04.002.0013	ENERGIA ELETTRICA	738 - ENEL RM ZONA DI COLONNETTA	56,19	0,00	56,19	0,00	
		1.04.002.0013			56,19	0,00	56,19	0,00	
19-12-2003	2003.2535.1	1362.1200 1.04.002.0014	ENERGIA ELETTRICA	738 - ENEL RM ZONA DI COLONNETTA	1.000,00	0,00	1.000,00	0,00	
		1.04.002.0014			1.000,00	0,00	1.000,00	0,00	
25-09-2003	2003.1655.1	383.1200 1.04.002.0052	PERIODO MAGGIO - AGOSTO 2003 FATT.N. 5295/14 DEL 2/09/03	738 - ENEL RM ZONA DI COLONNETTA	1.000,00	0,00	0,00	1.000,00	
25-09-2003	2003.1655.2	383.1200 1.04.002.0052	stipulare sul cap. 1362	738 - ENEL RM ZONA DI COLONNETTA	-1.000,00	0,00	0,00	-1.000,00	
<b>TOTALE PAGINA</b>					<b>1.520,50</b>	<b>0,00</b>	<b>1.507,74</b>	<b>12,76</b>	

Data Elaborazione 24-05-2004  
Pagina 43**STAMPA RESIDUI PASSIVI EVASIED INEVASI - ANNO RESIDUO 2003**

IMPEGNO DATA	NUMERO	CAPITOLO	DESCRIZIONE	DESTINATARIO	IMPORTO	VARIAZIONI +/-	IMPORTO PAGAMENTI	IMPORTO DA PAGARE	RIFERIM. EVASIONE
14-10-2003	2003.1846.1	384.1201 1.04.002.0052	BIMESTRE SETTEMBRE/OTTOBRE 2003 (FATT.353125 - 6/10/03)	1634 - SOP TREVIGLIO	100,10	0,00	100,10	0,00	
31-12-2003	2003.2572.1	384.1201 1.04.002.0052	ENERGIA ELETTRICA	2000 - FORNITORI VARI	239,50	0,00	239,50	0,00	
16-12-2003	2003.2501.1	384.1201 1.04.002.0052	BOILLETIA ENEL NOV.2003 APPARTAMENTI (FATT.353126 DEL 5.12.03) 12 FE	1634 - SOP TREVIGLIO	60,70	0,00	60,70	0,00	
19-12-2003	2003.2545.1	1318.1200 1.04.002.0079	ENERGIA ELETTRICA	738 - ENEL RM ZONA DI COLONNETTA	692,88	0,00	654,91	37,97	
06-11-2003	2003.2146.1	431.1200 1.04.003.0000	MANUT. IMP. RISCALDAMENTO	2419 - F AIR TERMICA	1.920,00	0,00	960,00	960,00	
19-12-2003	2003.2510.1	431.1200 1.04.003.0000	GASOLIO RISCALDAMENTO	2418 - A.C.L.A.M. SRL (ESSO)	4.276,70	0,00	2.712,37	1.564,33	
19-12-2003	2003.2511.1	432.1201 1.04.003.0000	GASOLIO X RISCALDAMENTO	2262 - MAXCOM PETROLI	800,00	0,00	0,00	800,00	
19-12-2003	2003.2530.1	1341.1200 1.04.003.0012	SPESE DI RISCALDAMENTO	2418 - A.C.L.A.M. SRL (ESSO)	250,00	0,00	250,00	0,00	
<b>TOTALE PAGINA</b>					<b>8.339,88</b>	<b>0,00</b>	<b>4.977,58</b>	<b>3.362,30</b>	

Data Elaborazione 24-05-2004  
Pagina 44**STAMPA RESIDUI PASSIVI EVASI ED INEVASI - ANNO RESIDUO 2003**

IMPEGNO DATA	NUMERO	CAPITOLO	DESCRIZIONE	DESTINATARIO	IMPORTO	VARIAZIONI +/-	IMPORTO PAGAMENTI	IMPORTO DA PAGARE	RIFERIM. EVASIONE
31-12-2003	2003.2566.1	1341.1200 1.04.003.0012	SPESE DI RISCALDAMENTO	2418 - A.C.L.A.M. SRL (ESSO)	250,00	0,00	250,00	0,00	
		1.04.003.0012			500,00	0,00	500,00	0,00	
19-12-2003	2003.2532.1	1351.1200 1.04.003.0013	SPESE RISCALDAMENTO	2418 - A.C.L.A.M. SRL (ESSO)	500,00	0,00	500,00	0,00	
		1.04.003.0013			500,00	0,00	500,00	0,00	
19-12-2003	2003.2536.1	1363.1200 1.04.003.0014	RISCALDAMENTO	2418 - A.C.L.A.M. SRL (ESSO)	1.000,00	0,00	1.000,00	0,00	
		1.04.003.0014			1.000,00	0,00	1.000,00	0,00	
19-12-2003	2003.2539.1	1247.1200 1.04.003.0049	RISCALDAMENTO	2418 - A.C.L.A.M. SRL (ESSO)	500,00	0,00	500,00	0,00	
		1.04.003.0049			500,00	0,00	500,00	0,00	
31-12-2003	2003.2573.1	436.1201 1.04.003.0052	SPESE RISCALDAMENTO	2000 - FORNITORI VARI	536,74	0,00	0,00	536,74	
		1.04.003.0052			536,74	0,00	0,00	536,74	
19-12-2003	2003.2541.1	1211.1200 1.04.003.0071	RISCALDAMENTO	2418 - A.C.L.A.M. SRL (ESSO)	254,12	0,00	254,12	0,00	
		1.04.003.0071			254,12	0,00	254,12	0,00	
19-12-2003	2003.2543.1	451.1200 1.04.003.0076	RISCALDAMENTO	2418 - A.C.L.A.M. SRL (ESSO)	387,97	0,00	387,97	0,00	
		1.04.003.0076			387,97	0,00	387,97	0,00	
<b>TOTALE PAGINA</b>					<b>3.428,83</b>	<b>0,00</b>	<b>2.892,09</b>	<b>536,74</b>	

Data Elaborazione 24-05-2004  
Pagina 45**STAMPA RESIDUI PASSIVI EVASI ED INEVASI - ANNO RESIDUO 2003**

IMPEGNO DATA	NUMERO	CAPITOLO	DESCRIZIONE	DESTINATARIO	IMPORTO	VARIAZIONI +/-	IMPORTO PAGAMENTI	IMPORTO DA PAGARE	RIFERIM. EVASIONE
19-12-2003	2003.2547.1	457.1200 1.04.003.0083	RISCALDAMENTO	2418 - A.C.L.A.M. SRL (ESSO)	4.868,44	0,00	4.868,44	0,00	
		1.04.003.0083			4.868,44	0,00	4.868,44	0,00	
31-12-2003	2003.2584.1	461.1200 1.04.003.0089	SPESE RISCALDAMENTO	2418 - A.C.L.A.M. SRL (ESSO)	249,37	0,00	249,37	0,00	
		1.04.003.0089			249,37	0,00	249,37	0,00	
23-07-2003	2003.1254.1	467.1200 1.04.004.0000	GESTIONE CONTRATTUALE FATT.N. 2327 DEL 7.05.2003	844 - DEMOLIZIONI POMILI S.R.L.	123,94	0,00	123,94	0,00	
03-12-2003	2003.2309.1	467.1200 1.04.004.0000	ASSISTENZA AL SOFTWARE X LA GESTIONE INVENTARIO ANNO 2004	1446 - ARGO SOFTWARE	142,80	0,00	142,80	0,00	
19-12-2003	2003.2512.1	467.1200 1.04.004.0000	CANONE CONTRATTUALE	844 - DEMOLIZIONI POMILI S.R.L.	906,56	0,00	555,95	350,61	
08-08-2003	2003.1372.1	468.1201 1.04.004.0000	PULIZIE LOCALI SOP LUGLIO 2003	1961 - BRU-SPI SRL	474,73	0,00	474,73	0,00	
09-12-2003	2003.2329.1	468.1201 1.04.004.0000	PULIZIE LOCALI SOP DICEMBRE (INTEGRAZIONE IMP. 2328 FATT. 1135-31.12.03)	1961 - BRU-SPI SRL	7,87	0,00	7,87	0,00	
		1.04.004.0000			1.655,90	0,00	1.305,29	350,61	
<b>TOTALE PAGINA</b>					<b>6.773,71</b>	<b>0,00</b>	<b>6.423,10</b>	<b>350,61</b>	

Data Elaborazione 24-05-2004  
Pagina 46**STAMPA RESIDUI PASSIVI EVASI ED INEVASI - ANNO RESIDUO 2003**

IMPEGNO DATA	NUMERO	CAPITOLO	DESCRIZIONE	DESTINATARIO	IMPORTO	VARIAZIONI +/-	IMPORTO PAGAMENTI	IMPORTO DA PAGARE	RIFERIM. EVASIONE
03-09-2003	2003.1555.1	470.1201 1.04.004.0052	PULIZIE LOCALI SOP AGOSTO 2003 (fatt. 731 del 30/8/03)	1961 - BRU-SPI SRL	474,73	0,00	474,73	0,00	
05-11-2003	2003.2090.1	470.1201 1.04.004.0052	PULIZIE LOCALI SOP OTTOBRE 2003 (fatt. 922 del 31/10/03)	1961 - BRU-SPI SRL	474,73	0,00	474,73	0,00	
09-12-2003	2003.2328.1	470.1201 1.04.004.0052	PULIZIE LOCALI SOP DICEMBRE 2003 (FATT. 1135-31.12.03)	1961 - BRU-SPI SRL	466,86	0,00	466,86	0,00	
02-12-2003	2003.2242.1	470.1201 1.04.004.0052	PULIZIE LOCALI SOP NOVEMBRE 2003 (fatt. 1052-29.11.03)	1961 - BRU-SPI SRL	474,73	0,00	474,73	0,00	
14-10-2003	2003.1845.1	470.1201 1.04.004.0052	PULIZIE LOCALI SOP SETTEMBRE 2003 (FATT. 839-30.9.03)	1961 - BRU-SPI SRL	474,73	0,00	474,73	0,00	
		1.04.004.0052			2.365,78	0,00	2.365,78	0,00	
29-09-2003	2003.1691.1	487.1200 1.04.006.0000	SERVIZIO HOSTING X SITI ISTITUZIONALE ISMA	2220 - CYBERNET	1.939,20	0,00	0,00	1.939,20	
19-12-2003	2003.2513.1	487.1200 1.04.006.0000	SPESE POSTALI	675 - ISTITUTO SPERIMENTALE PER LA MECCANIZZAZIONE AGRIC	1.414,12	0,00	742,44	671,68	
<b>TOTALE PAGINA</b>					5.719,10	0,00	3.108,22	2.610,88	



Data Elaborazione 24-05-2004  
Pagina 47**STAMPA RESIDUI PASSIVI EVASI ED INEVASI - ANNO RESIDUO 2003**

IMPEGNO DATA	NUMERO	CAPITOLO	DESCRIZIONE	DESTINATARIO	IMPORTO	VARIAZIONI +/-	IMPORTO PAGAMENTI	IMPORTO DA PAGARE	RIFERIM. EVASIONE
25-11-2003	2003.2197.1	488.1201 1.04.006.0000	TELECOM 6 BIM/2003 I,II,III LINEA	1453 - TELECOM ITALIA S.P.A.*	393,50	0,00	393,50	0,00	
		1.04.006.0000			3.746,82	0,00	1.135,94	2.610,88	
19-12-2003	2003.2537.1	1364.1200 1.04.006.0014	SPESE POSTALI E TELEFONICHE	1138 - TELECOM ITALIA S.P.A.-	559,50	0,00	559,50	0,00	
		1.04.006.0014			559,50	0,00	559,50	0,00	
19-12-2003	2003.2540.1	489.1200 1.04.006.0049	SPESE TELEFONICHE	1138 - TELECOM ITALIA S.P.A.-	530,59	0,00	530,59	0,00	
		1.04.006.0049			530,59	0,00	530,59	0,00	
16-10-2003	2003.1860.1	496.1201 1.04.006.0052	TASSA PER VERAM. CIC POSTALE (16/1003)	1634 - SOP TREVIGLIO	1,00	0,00	1,00	0,00	
16-10-2003	2003.1860.2	496.1201 1.04.006.0052	SPESE POSTALI OTTOBRE 2003	1634 - SOP TREVIGLIO	11,57	0,00	11,57	0,00	
23-12-2003	2003.2553.1	496.1201 1.04.006.0052	TASSA PER VERSAMENTO CIC POSTALE (12 FE)	1634 - SOP TREVIGLIO	1,00	0,00	1,00	0,00	
31-12-2003	2003.2574.1	496.1201 1.04.006.0052	SPESE TELEFONICHE	1138 - TELECOM ITALIA S.P.A.-	390,13	0,00	390,13	0,00	
23-12-2003	2003.2553.2	496.1201 1.04.006.0052	Spese postali dicembre 2003	1634 - SOP TREVIGLIO	20,71	0,00	20,71	0,00	
<b>TOTALE PAGINA</b>					<b>1.908,00</b>	<b>0,00</b>	<b>1.908,00</b>	<b>0,00</b>	

Data Elaborazione 24-05-2004  
Pagina 48**STAMPA RESIDUI PASSIVI EVASI ED INEVASI - ANNO RESIDUO 2003**

IMPEGNO DATA	NUMERO	CAPITOLO	DESCRIZIONE	DESTINATARIO	IMPORTO	VARIAZIONI +/-	IMPORTO PAGAMENTI	IMPORTO DA PAGARE	RIFERIM. EVASIONE
01-12-2003	2003.2223.1	496.1201 1.04.006.0052	SPESE POSTALI NOVEMBRE 2003 (11 F.E.)	1634 - SOP TREVIGLIO	13,43	0,00	13,43	0,00	
19-12-2003	2003.2546.1	1377.1200 1.04.006.0079	SPESE POSTALI E TELEFONICHE	1138 - TELECOM ITALIA S.P.A.-	823,52	0,00	823,52	0,00	
10-07-2003	2003.1189.1	531.1200 1.04.006.0083	FORNITURA ACCESSO INTERNET	1453 - TELECOM ITALIA S.P.A.*	2.640,78	0,00	0,00	2.640,78	
31-12-2003	2003.2581.1	531.1200 1.04.006.0083	SPESE TELEF.	1138 - TELECOM ITALIA S.P.A.-	67,18	0,00	67,18	0,00	
19-12-2003	2003.2548.1	537.1200 1.04.006.0089	SPESE TELEFONICHE	2000 - FORNITORI VARI	401,98	0,00	0,00	401,98	
11-12-2003	2003.2432.1	1383.1200 1.04.006.0091	SPESE DI SPEDIZIONE	675 - ISTITUTO SPERIMENTALE PER LA MECCANIZZAZIONE AGRIC	127,00	0,00	0,00	127,00	
19-12-2003	2003.2549.1	1383.1200 1.04.006.0091	SPESE TELEFONICHE	675 - ISTITUTO SPERIMENTALE PER LA MECCANIZZAZIONE AGRIC	173,00	0,00	173,00	0,00	
<b>TOTALE PAGINA</b>					4.246,89	0,00	1.077,13	3.169,76	

Data Elaborazione 24-05-2004  
Pagina 49**STAMPA RESIDUI PASSIVI EVASI ED INEVASI - ANNO RESIDUO 2003**

IMPEGNO DATA	NUMERO	CAPITOLO	DESCRIZIONE	DESTINATARIO	IMPORTO	VARIAZIONI +/-	IMPORTO PAGAMENTI	IMPORTO DA PAGARE	RIFERIM. EVASIONE
19-12-2003	2003.2514.1	547.1200 1.04.007.0000	ABB.ANNO 2004 IL SOLE 24	1670 - IL SOLE 24 ORE EDAGRICOLE SRL	305,00	0,00	0,00	305,00	
		1.04.007.0000			305,00	0,00	0,00	305,00	
15-10-2003	2003.1851.1	557.1200 1.04.008.0000	ESTRATTI FATT. N. 3157 DEL 26.09.2003	1816 - L'INFORMATORE AGRARIO	286,52	0,00	286,52	0,00	
03-11-2003	2003.2074.1	557.1200 1.04.008.0000	ESTRATTI FATT. N. 135 DEL 03.07.03	1302 - COMPAGNIA DELLE FORESTE	130,00	0,00	130,00	0,00	
		1.04.008.0000			416,52	0,00	416,52	0,00	
04-07-2003	2003.950.1	577.1200 1.04.009.0000	CANCELLERIA	2248 - GUILBERT	27,84	0,00	27,84	0,00	
01-08-2003	2003.1349.1	577.1200 1.04.009.0000	PRODOTTI X PULIZIA LOCALI	1462 - BALLACCI ANTONIO	406,70	0,00	406,70	0,00	
24-07-2003	2003.1297.1	577.1200 1.04.009.0000	DOCUMENTO DI TRASPORTO	838 - CENTRO CART di Alessandris Irene	15,00	0,00	0,00	15,00	
01-08-2003	2003.1338.1	577.1200 1.04.009.0000	TONER	2248 - GUILBERT	353,40	0,00	0,00	353,40	
15-09-2003	2003.1621.1	577.1200 1.04.009.0000	FERMAGLI, RACCOLTORI/FALDONI, TONER COLORI	2248 - GUILBERT	110,40	0,00	110,40	0,00	
15-09-2003	2003.1622.1	577.1200 1.04.009.0000	CARTUCCIE STYLUS COLOR	2248 - GUILBERT	87,60	0,00	87,60	0,00	
<b>TOTALE PAGINA</b>					<b>1.722,46</b>	<b>0,00</b>	<b>1.049,06</b>	<b>673,40</b>	

Data Elaborazione 24-05-2004  
Pagina 50**STAMPA RESIDUI PASSIVI EVASI ED INEVASI - ANNO RESIDUO 2003**

IMPEGNO DATA	NUMERO	CAPITOLO	DESCRIZIONE	DESTINATARIO	IMPORTO	VARIAZIONI +/-	IMPORTO PAGAMENTI	IMPORTO DA PAGARE	RIFERIM. EVASIONE
19-12-2003	2003.2515.1	577.1200 1.04.009.0000	MATERIALE VARIO	1465 - ERREBIAN SPA	750,56	0,00	285,66	464,90	
11-12-2003	2003.2437.1	577.1200 1.04.009.0000	MATERIALE VARIO	1351 - AGRICOLA DEL GRILLO di Barranca Fiorella	559,37	0,00	104,97	454,40	
11-12-2003	2003.2434.1	577.1200 1.04.009.0000	MATERIALE DI CANCELLERIA	1462 - BALLACCI ANTONIO	342,79	0,00	314,20	28,59	
11-12-2003	2003.2427.1	577.1200 1.04.009.0000	CARTA ASCIUGAMANI,CARTA IGIENICA,CARTA OFFICINA	1462 - BALLACCI ANTONIO	235,20	0,00	235,20	0,00	
11-12-2003	2003.2426.1	577.1200 1.04.009.0000	BUSTA PPL CON BOTTONE	2381 - TECNOFFICE	18,24	0,00	0,00	18,24	
11-12-2003	2003.2425.1	577.1200 1.04.009.0000	MATERIALE DI CANCELLERIA	2376 - KRATOS	150,00	0,00	150,00	0,00	
01-08-2003	2003.1339.1	577.1200 1.04.009.0000	MATERIALE DI CANCELLERIA	2248 - GUILBERT	288,60	0,00	0,00	288,60	
					3.345,70	0,00	1.722,57	1.623,13	
19-12-2003	2003.2533.1	1353.1200 1.04.009.0013	MATERIALE VARIO	2000 - FORNITORI VARI	100,00	0,00	0,00	100,00	
					100,00	0,00	0,00	100,00	
31-12-2003	2003.2569.1	1365.1200 1.04.009.0014	MATERIALE CANCELLERIA	2248 - GUILBERT	1.000,00	0,00	251,88	748,12	
					1.000,00	0,00	251,88	748,12	
01-09-2003	2003.1536.1	585.1200 1.04.009.0052	MATERIALE DI CANCELLERIA	1462 - BALLACCI ANTONIO	237,23	0,00	237,23	0,00	
					237,23	0,00	237,23	0,00	
<b>TOTALE PAGINA</b>					3.681,99	0,00	1.579,14	2.102,85	

Data Elaborazione 24-05-2004  
Pagina 51**STAMPA RESIDUI PASSIVI EVÀSI ED INEVASI - ANNO RESIDUO 2003**

IMPEGNO DATA	NUMERO	CAPITOLO	DESCRIZIONE	DESTINATARIO	IMPORTO	VARIAZIONI +/-	IMPORTO PAGAMENTI	IMPORTO DA PAGARE	RIFERIM. EVASIONE
31-12-2003	2003.2575.1	585.1200 1.04.009.0052	MATERIALEVARIO	2000 - FORNITORI VARI	297,27	0,00	0,00	297,27	
29-09-2003	2003.1703.1	585.1200 1.04.009.0052	ACQUA MINERALE FATT. N. 7299/DEL 02.07.2003	706 - D'ORAZIO RENZO	123,41	0,00	123,41	0,00	
16-12-2003	2003.2502.1	586.1201 1.04.009.0052	SPUGNE (SC.FISC.)12 FE LIDL ITALIA	1634 - SOP TREVIGLIO	3,27	0,00	3,27	0,00	
31-12-2003	2003.2576.1	586.1201 1.04.009.0052	MAT. VARIO	2000 - FORNITORI VARI	26,19	0,00	0,00	26,19	
		1.04.009.0052			687,37	0,00	363,91	323,46	
27-10-2003	2003.2022.1	1254.1200 1.04.009.0056	MATERIALE DI CANCELLERIA	1675 - SIEMENS	268,87	0,00	260,42	8,45	
		1.04.009.0056			268,87	0,00	260,42	8,45	
03-12-2003	2003.2304.1	597.1200 1.04.009.0067	MATERIALE DI CANCELLERIA	2248 - GUILBERT	247,26	0,00	0,00	247,26	
31-12-2003	2003.2579.1	597.1200 1.04.009.0067	MAT. VARIO	675 - ISTITUTO SPERIMENTALE PER LA MECCANIZZAZIONE AGRIC	202,74	0,00	18,08	184,66	
		1.04.009.0067			450,00	0,00	18,08	431,92	
15-09-2003	2003.1619.1	605.1200 1.04.009.0071	ACQUA MINERALE	706 - D'ORAZIO RENZO	134,80	0,00	134,80	0,00	
					1.303,81	0,00	539,98	763,83	
<b>TOTALE PAGINA</b>					<b>1.303,81</b>	<b>0,00</b>	<b>539,98</b>	<b>763,83</b>	

Data Elaborazione 24-05-2004  
Pagina 52**STAMPA RESIDUI PASSIVI EVASIVI ED INEVASI - ANNO RESIDUO 2003**

IMPEGNO DATA	NUMERO	CAPITOLO	DESCRIZIONE	DESTINATARIO	IMPORTO	VARIAZIONI +/-	IMPORTO PAGAMENTI	IMPORTO DA PAGARE	RIFERIM. EVASIONE
19-12-2003	2003.2542.1	605.1200 1.04.009.0071	SMATERIALE VARIO	2000 - FORNITORI VARI	459,49	0,00	0,00	459,49	
		1.04.009.0071			594,29	0,00	134,80	459,49	
04-07-2003	2003.948.1	607.1200 1.04.009.0072	CANCELLERIA	2248 - GUILBERT	60,00	0,00	60,00	0,00	
23-07-2003	2003.1224.1	607.1200 1.04.009.0072	VIDEOCASSETTE FATT.N.11 DEL 05/05/03	1084 - D'ANASTASIO ANGELO (LA BOTTEGA DELL'IMMAGINE)	12,00	0,00	12,00	0,00	
		1.04.009.0072			72,00	0,00	72,00	0,00	
04-07-2003	2003.949.1	613.1200 1.04.009.0083	CANCELLERIA	2248 - GUILBERT	60,00	0,00	60,00	0,00	
15-09-2003	2003.1620.1	613.1200 1.04.009.0083	CARTA PHOTO X GETTO D'INCHIOSTRO	2248 - GUILBERT	55,80	0,00	55,80	0,00	
23-10-2003	2003.1981.1	613.1200 1.04.009.0083	ACQUA MINERALE FATT.N. 11843 DEL 17/10/2003	706 - D'ORAZIO RENZO	138,07	0,00	138,07	0,00	
23-10-2003	2003.1996.1	613.1200 1.04.009.0083	ACQUA MINERALE	706 - D'ORAZIO RENZO	255,00	0,00	145,90	109,10	
23-10-2003	2003.1995.1	613.1200 1.04.009.0083	N. 5 TIMBRI	2348 - IL TIMBRO	60,00	0,00	0,00	60,00	
23-10-2003	2003.1990.1	613.1200 1.04.009.0083	PENNE NERE.BIOADESIVO. PUNTINE	631 - CENTRO CARTOTECNICA SALARIA (di Graziani Anna Rita	29,58	0,00	0,00	29,58	
<b>TOTALE PAGINA</b>					<b>1.129,94</b>	<b>0,00</b>	<b>471,77</b>	<b>658,17</b>	

Data Elaborazione 24-05-2004  
Pagina 53

## STAMPA RESIDUI PASSIVI EVASI ED INEVASI - ANNO RESIDUO 2003

IMPEGNO DATA	NUMERO	CAPITOLO	DESCRIZIONE	DESTINATARIO	IMPORTO	VARIAZIONI +/-	IMPORTO PAGAMENTI	IMPORTO DA PAGARE	RIFERIM. EVASIONE
29-09-2003	2003.1704.1	613.1200 1.04.009.0083	SACCHI NERI, BIOBINE INDUSTRIALI, CARTA ASCIUGAMANO FATT. N. 582 DEL 18/09/2003	1462 - BALLACCI ANTONIO	238,55	0,00	238,55	0,00	
23-10-2003	2003.1998.1	613.1200 1.04.009.0083	MATERIALE X PULIZIE ISTITUTO FATT. N. 629/C DEL 6.10.2003	1462 - BALLACCI ANTONIO	229,46	0,00	229,46	0,00	
31-12-2003	2003.2592.1	613.1200 1.04.009.0083	MAT. VARIO	1596 - GRACCHI UFFICIO	815,35	0,00	153,95	661,40	
03-12-2003	2003.2305.1	613.1200 1.04.009.0083	RACCOGLITORI, PENNE BUSTE PLASTICA	2248 - GUILBERT	354,00	0,00	321,00	33,00	
03-12-2003	2003.2298.1	613.1200 1.04.009.0083	CARTA ASCIUGAMANO, CARTA IGIENICA, BICHOIERI	1462 - BALLACCI ANTONIO	292,98	0,00	292,98	0,00	
03-12-2003	2003.2295.1	613.1200 1.04.009.0083	TIMBRI VARI	2348 - IL TIMBRO	72,00	0,00	72,00	0,00	
03-12-2003	2003.2291.1	613.1200 1.04.009.0083	MATERIALE X PULIZIE ISTITUTO	1462 - BALLACCI ANTONIO	315,33	0,00	315,33	0,00	
03-12-2003	2003.2260.1	613.1200 1.04.009.0083	ACQUA MINERALE	706 - D'ORAZIO RENZO	134,78	0,00	134,78	0,00	
04-11-2003	2003.2085.1	613.1200 1.04.009.0083	MATERIALE DI CANCELLERIA FATT. N. 2303/4211 DEL 31.07.2003	1675 - SIEMENS	670,34	0,00	670,34	0,00	
<b>TOTALE PAGINA</b>					<b>3.122,79</b>	<b>0,00</b>	<b>2.428,39</b>	<b>694,40</b>	

Data Elaborazione 24-05-2004  
Pagina 54**STAMPA RESIDUI PASSIVI EVASI ED INEVASI - ANNO RESIDUO 2003**

IMPEGNO DATA	NUMERO	CAPITOLO	DESCRIZIONE	DESTINATARIO	IMPORTO	VARIAZIONI +/-	IMPORTO PAGAMENTI	IMPORTO DA PAGARE	RIFERIM. EVASIONE
04-11-2003	2003.2085.1	613.1200 1.04.009.0083	CARTA FORMATO A4 FATT. N. 131428 DEL 25.10.2003	1465 - ERREBIAN SPA	285,66	0,00	285,66	0,00	
27-10-2003	2003.2020.1	613.1200 1.04.009.0083	PILE STILO FATT. N 15517 DEL 07/09/2003	767 - ELETTROSERVICE S.R.L.	48,17	0,00	48,17	0,00	
27-10-2003	2003.2014.1	613.1200 1.04.009.0083	MATERIALE DI CANCELLERIA	1675 - SIEMENS	758,54	0,00	730,57	27,97	
27-10-2003	2003.2013.1	613.1200 1.04.009.0083	CARTA A4 E CARTA A3	1465 - ERREBIAN SPA	285,66	0,00	285,66	0,00	
27-10-2003	2003.2012.1	613.1200 1.04.009.0083	STAMPA POSTER	1535 - ANTIMI ARMANDO S.R.L.	35,00	0,00	0,00	35,00	
		1.04.009.0083			5.134,27	0,00	4.178,22	956,05	
08-07-2003	2003.1093.1	617.1200 1.04.009.0089	CARTUCCE EPSON STYLUS COLOR.	2248 - GUILBERT	123,00	0,00	123,00	0,00	
24-07-2003	2003.1300.1	617.1200 1.04.009.0089	REGISTRO FATTURE	838 - CENTROCARD di Alessandria Irene	20,00	0,00	9,70	10,30	
23-10-2003	2003.2000.1	617.1200 1.04.009.0089	LIBRETTI DI MARCIA	631 - CENTRO CARTOTECNICA SALARIA (di Graziani Anna Rita	44,90	0,00	43,90	1,00	
15-09-2003	2003.1623.1	617.1200 1.04.009.0089	CARTUCCE EPSON STYLUS COLOR	2248 - GUILBERT	48,60	0,00	48,60	0,00	
		1.04.009.0089			236,50	0,00	225,20	11,30	
<b>TOTALE PAGINA</b>					<b>1.649,53</b>	<b>0,00</b>	<b>1.575,26</b>	<b>74,27</b>	



Data Elaborazione 24-05-2004  
Pagina 55**STAMPA RESIDUI PASSIVI EVASIVI ED INEVASI - ANNO RESIDUO 2003**

IMPEGNO DATA	IMPEGNO NUMERO	CAPITOLO	DESCRIZIONE	DESTINATARIO	IMPORTO	VARIAZIONI +/-	IMPORTO PAGAMENTI	IMPORTO DA PAGARE	RIFERIM. EVASIONE
07-07-2003	2003.981.1	631.1200 1.04.010.0000	DIFF. FATTURA N. 887 DEL 19/11/02 (MAND. N. 128 DEL 12/02/03 CAP. 1.04.10.U.A RESIDUO)	744 - BALZANELLI & C.	46,00	0,00	0,00	46,00	
24-07-2003	2003.1293.1	631.1200 1.04.010.0000	STAMPA POSTER	1535 - ANTIMI ARMANDO S.R.L.	60,00	0,00	0,00	60,00	
01-08-2003	2003.1337.1	631.1200 1.04.010.0000	COPIE DI PLANIMETRIE	1263 - ELIOCOPIA DI FAUSTO MARCHINI	16,80	0,00	0,00	16,80	
01-08-2003	2003.1341.1	631.1200 1.04.010.0000	ATTREZZATURA OFFICINA	2163 - FERRAMENTA RICCIONI	134,00	0,00	0,00	134,00	
01-08-2003	2003.1340.1	631.1200 1.04.010.0000	ATTREZZATURA OFFICINA	728 - FERRAMENTA Z.M. s.r.l.	42,00	0,00	0,00	42,00	
03-12-2003	2003.2315.1	631.1200 1.04.010.0000	BANCO DI SOSTEGNO	1899 - MATEST	229,20	0,00	0,00	229,20	
03-12-2003	2003.2311.1	631.1200 1.04.010.0000	PILE STILO	767 - ELETTROSERVICE S.R.L.	39,60	0,00	38,53	1,07	
03-12-2003	2003.2307.1	631.1200 1.04.010.0000	BOMBOLE GAS	772 - OSSIGENO BIANCHI E MATTEI s.n.c.	150,00	0,00	60,40	89,60	
03-12-2003	2003.2299.1	631.1200 1.04.010.0000	SCHEDA PC	647 - VOLPI CARLO	40,00	0,00	24,00	16,00	
03-12-2003	2003.2296.1	631.1200 1.04.010.0000	VASO ESPANSIONE 200LT OMOLOGATO	1228 - TECNO IDRO	129,60	0,00	129,60	0,00	
<b>TOTALE PAGINA</b>					<b>887,20</b>	<b>0,00</b>	<b>252,53</b>	<b>634,67</b>	

Data Elaborazione 24-05-2004  
Pagina 56

## STAMPA RESIDUI PASSIVI EVASI ED INEVASI - ANNO RESIDUO 2003

IMPEGNO DATA	NUMERO	CAPITOLO	DESCRIZIONE	DESTINATARIO	IMPORTO	VARIAZIONI +/-	IMPORTO PAGAMENTI	IMPORTO DA PAGARE	RIFERIM. EVASIONE
03-12-2003	2003.2264.1	631.1200 1.04.010.0000	ELETTROVENTOLA PER FANCOIL	1214 - IMER DI CESARO GIUSEPPE & C.SAS	192,00	0,00	99,60	92,40	
03-12-2003	2003.2263.1	631.1200 1.04.010.0000	PITTURA, COPIE CHIAVI, RUBINETTI, RACCORDI ,MASTRO CARTA	2163 - FERRAMENTA RICCIONI	178,48	0,00	178,43	0,05	
03-12-2003	2003.2261.1	631.1200 1.04.010.0000	TUBO CARBURANTE E INGRASSATORE	2237 - R.R.L. RICAMBI RETTIFICHE LAZIALI	47,89	0,00	47,89	0,00	
02-12-2003	2003.2254.1	631.1200 1.04.010.0000	CHIAVE HARD WARE (GALLUCCI)	2242 - EDS UNIGRAPHICS SOLUTIONS S.P.A.	300,00	0,00	0,00	300,00	
19-12-2003	2003.2518.1	631.1200 1.04.010.0000	MATERIALE VARIO	1007 - MENESATTI CARLO	1.600,00	0,00	397,25	1.202,75	
19-12-2003	2003.2517.1	631.1200 1.04.010.0000	MATERIALE VARIO	640 - WURTH S.R.L.	255,09	0,00	195,29	59,80	
19-12-2003	2003.2516.1	631.1200 1.04.010.0000	MATERIALE VARIO	647 - VOLPI CARLO	400,00	0,00	180,70	219,30	
11-12-2003	2003.2443.1	631.1200 1.04.010.0000	TUBO,RACCORDI	632 - RAS TRATTORI S.R.L.	270,00	0,00	0,00	270,00	
11-12-2003	2003.2442.1	631.1200 1.04.010.0000	CUCCINETTI BULLONERIA TUBI	632 - RAS TRATTORI S.R.L.	288,00	0,00	0,00	288,00	
<b>TOTALE PAGINA</b>					<b>3.531,46</b>	<b>0,00</b>	<b>1.099,16</b>	<b>2.432,30</b>	

Data Elaborazione 24-05-2004  
Pagina 57**STAMPA RESIDUI PASSIVI EVASI ED INEVASI - ANNO RESIDUO 2003**

IMPEGNO DATA	NUMERO	CAPITOLO	DESCRIZIONE	DESTINATARIO	IMPORTO	VARIAZIONI +/-	IMPORTO PAGAMENTI	IMPORTO DA PAGARE	RIFERIM. EVASIONE
11-12-2003	2003.2424.1	631.1200 1.04.010.0000	CONO ACCIAIO, COPIA CHIAVI, PORTAGOMMA	2163 - FERRAMENTA RICCIONI	16,78	0,00	0,00	16,78	
11-12-2003	2003.2421.1	631.1200 1.04.010.0000	MANUT. ILLUMINAZIONE NOTTURNA	767 - ELETTROSERVICE S.R.L.	150,79	0,00	123,78	27,01	
05-11-2003	2003.2103.1	631.1200 1.04.010.0000	MATERIALE DI CANCELLERIA FATT.N. 23034211 DEL 31.07.2003	1675 - SIEMENS	275,93	0,00	0,00	275,93	
27-10-2003	2003.2028.1	631.1200 1.04.010.0000	SUPPORTI E CORNICI	1280 - CAPENPLASTIC	279,96	0,00	0,00	279,96	
01-08-2003	2003.1334.1	631.1200 1.04.010.0000	CASSETTE DAT 90 MINUTI	2248 - GUILBERT	30,00	0,00	0,00	30,00	
24-07-2003	2003.1298.1	631.1200 1.04.010.0000	POMPA ELETTRICA BULLONERIA, TUBAZIONI	632 - RAS TRATTORI S.R.L.	309,60	0,00	0,00	309,60	
24-07-2003	2003.1294.1	631.1200 1.04.010.0000	CREMALIERA IN RESINA	649 - ELETTROSISTE - SIMONETTI STEFANO	288,00	0,00	0,00	288,00	
23-07-2003	2003.1225.1	631.1200 1.04.010.0000	SVILUPPO E STAMPE DIAPOSITIVE E FOTO FATT.N. 11 DEL 05.05.2003	1084 - D'ANASTASIO ANGELO (LA BOTTEGA DELL'IMMAGINE)	12,60	0,00	12,60	0,00	
<b>TOTALE PAGINA</b>					<b>1.363,66</b>	<b>0,00</b>	<b>136,38</b>	<b>1.227,28</b>	

Data Elaborazione 24-05-2004  
Pagina 58

### STAMPA RESIDUI PASSIVI EVASI ED INEVASI - ANNO RESIDUO 2003

IMPEGNO DATA	NUMERO	CAPITOLO	DESCRIZIONE	DESTINATARIO	IMPORTO	VARIAZIONI +/-	IMPORTO PAGAMENTI	IMPORTO DA PAGARE	RIFERIM. EVASIONE
24-07-2003	2003.1276.1	631.1200 1.04.010.0000	DETERMINAZIONI ANALITICHE SU CAMPIONI DI SEDIMENTI FATT.N. 25 DEL 10.02.03	947 - LABORATORI SPA GRUPPO ACEA	300,00	0,00	300,00	0,00	
01-04-2003	2003.1859.1	632.1201 1.04.010.0000	BOMBOLE GAS Fatt. 326 del 31/10/03	2129 - FRATELLI GIOVANNI	80,30	0,00	160,60	-80,30	
04-12-2003	2003.2326.2	632.1201 1.04.010.0000	Ricarica e collaudo bomole amidrile carmonica (fatt.	2042 - SAPIO PRODUZIONE IDROGENO OSSIGENO S.R.L.	98,83	0,00	0,00	98,83	
04-12-2003	2003.2326.1	632.1201 1.04.010.0000	RICARICA BOMBOLE OSSIGENO E ANIDRIDE CARBONICA (fatt. 155259 del 31/12/03)	2042 - SAPIO PRODUZIONE IDROGENO OSSIGENO S.R.L.	81,17	0,00	81,17	0,00	
13-11-2003	2003.2151.4	632.1201 1.04.010.0000	Carucola diam. 20 (sc.fisc. Ferram. Zoccooli)	1634 - SOP TREVIGLIO	15,00	0,00	15,00	0,00	
13-11-2003	2003.2151.3	632.1201 1.04.010.0000	PALE E MANICI (Sc. Fisc. Coopateo)	1634 - SOP TREVIGLIO	35,30	0,00	35,30	0,00	
13-11-2003	2003.2151.2	632.1201 1.04.010.0000	VHS PROVA TRATTICE LANDINI (L'Inform. Agrario)	1634 - SOP TREVIGLIO	10,80	0,00	10,80	0,00	
<b>TOTALE PAGINA</b>					<b>621,40</b>	<b>0,00</b>	<b>602,87</b>	<b>18,53</b>	

Data Elaborazione 24-05-2004  
Pagina 59**STAMPA RESIDUI PASSIVI EVASIED INEVASI - ANNO RESIDUO 2003**

IMPEGNO DATA	IMPEGNO NUMERO	CAPITOLO	DESCRIZIONE	DESTINATARIO	IMPORTO	VARIAZIONI +/-	IMPORTO PAGAMENTI	IMPORTO DA PAGARE	RIFERIM. EVASIONE
13-11-2003	2003.2151.1	632.1201 1.04.010.0000	GUARNIZIONI PER SCALDABAGNO (Nuova Vrel)	1634 - SOP TREVIGLIO	8,00	0,00	8,00	0,00	
05-11-2003	2003.2089.1	632.1201 1.04.010.0000	SAPONE LIQUIDO, DETERSIVO	1934 - CLEVER S.R.L.	50,40	0,00	0,00	50,40	
01-04-2003	2003.1859.2	632.1201 1.04.010.0000	BOMBOLE GAS (Falli 326 del 31/10/03)	2129 - FRATELLI GIOVANNI	80,30	0,00	0,00	80,30	
23-10-2003	2003.2005.1	632.1201 1.04.010.0000	SUPER ATTAK (F.lli Figierio)	1634 - SOP TREVIGLIO	4,90	0,00	4,90	0,00	
05-12-2003	2003.2327.1	632.1201 1.04.010.0000	VIDEO CASSETTA SC. FISC. (IPER MERCATO PELLICANO)	1634 - SOP TREVIGLIO	1,89	0,00	1,89	0,00	
		1.04.010.0000			6.549,21	0,00	2.105,73	4.443,48	
03-12-2003	2003.2300.1	1331.1200 1.04.010.0010	SVIPPUPPO DIAPOSITIVE	1084 - D'ANASTASIO ANGELO (LA BOTTEGA DELL'IMMAGINE)	10,00	0,00	10,00	0,00	
19-12-2003	2003.2526.1	1331.1200 1.04.010.0010	MATERIALE VARIO	2000 - FORNITORI VARI	81,80	0,00	56,08	25,72	
03-12-2003	2003.2306.1	1331.1200 1.04.010.0010	CARTUCCE	2248 - GUILBERT	208,20	0,00	208,20	0,00	
		1.04.010.0010			300,00	0,00	274,28	25,72	
19-12-2003	2003.2534.1	1348.1200 1.04.010.0013	MATERIALE VARIO	2000 - FORNITORI VARI	300,00	0,00	0,00	300,00	
		1.04.010.0013			300,00	0,00	0,00	300,00	
<b>TOTALE PAGINA</b>					<b>745,49</b>	<b>0,00</b>	<b>289,07</b>	<b>456,42</b>	

Data Elaborazione 24-05-2004  
Pagina 60

### STAMPA RESIDUI PASSIVI EVASI ED INEVASI - ANNO RESIDUO 2003

IMPEGNO DATA	NUMERO	CAPITOLO	DESCRIZIONE	DESTINATARIO	IMPORTO	VARIAZIONI +/-	IMPORTO PAGAMENTI	IMPORTO DA PAGARE	RIFERIM. EVASIONE
03-12-2003	2003.2290.1	1366.1200 1.04.010.0014	MODIFICA IMPIANTO ASPIRAZIONE FUMI	2420 - MANICHELLI TITO	141,60	0,00	141,60	0,00	
11-12-2003	2003.2451.1	1366.1200 1.04.010.0014	STRUTTURA METALLICA	2378 - CABRE SRL	5.520,00	0,00	0,00	5.520,00	
31-12-2003	2003.2570.1	1366.1200 1.04.010.0014	MATERIALE DI CONSUMO	2000 - FORNITORI VARI	688,40	0,00	0,00	688,40	
		1.04.010.0014			6.350,00	0,00	141,60	6.208,40	
19-12-2003	2003.2538.1	1386.1200 1.04.010.0016	MATERIALE VARIO	2000 - FORNITORI VARI	100,00	0,00	0,00	100,00	
		1.04.010.0016			100,00	0,00	0,00	100,00	
01-08-2003	2003.1342.1	633.1200 1.04.010.0049	MATERIALE TECNICO	2247 - SIGMA ALDRICH	900,00	0,00	0,00	900,00	
27-10-2003	2003.2010.1	633.1200 1.04.010.0049	PANNELLI	2349 - SUPERLEGNO	292,27	0,00	292,27	0,00	
31-12-2003	2003.2571.1	633.1200 1.04.010.0049	MATERIALE VARIO	2000 - FORNITORI VARI	79,35	0,00	0,00	79,35	
23-10-2003	2003.2003.1	633.1200 1.04.010.0049	RIVERSAMENTO FILMATO VHS IN FORMATO VIDEO CD	1084 - D'ANASTASIO ANGELO (LA BOTTEGA DELL'IMMAGINE)	21,60	0,00	15,10	6,50	
23-10-2003	2003.1980.1	633.1200 1.04.010.0049	SACCHI CALCIACCIO, RONDELLE,VITI	843 - FERRAMENTA RICCIONI SNC	21,24	0,00	21,24	0,00	
		1.04.010.0049			1.314,46	0,00	328,61	985,85	
<b>TOTALE PAGINA</b>					<b>7.764,46</b>	<b>0,00</b>	<b>470,21</b>	<b>7.294,25</b>	

Data Elaborazione 24-05-2004  
Pagina 61**STAMPA RESIDUI PASSIVI EVASIVI ED INEVASI - ANNO RESIDUO 2003**

IMPEGNO DATA	NUMERO	CAPITOLO	DESCRIZIONE	DESTINATARIO	IMPORTO	VARIAZIONI +/-	IMPORTO PAGAMENTI	IMPORTO DA PAGARE	RIFERIM. EVASIONE
11-12-2003	2003.2431.1	635.1200 1.04.010.0050	SISTEMA ILLUMINAZIONE	767 - ELETTROSERVICE S.R.L.	98,00	0,00	98,00	0,00	
15-09-2003	2003.1625.1	639.1200 1.04.010.0052	SCHEDA GRAFICA	647 - VOLPI CARLO	52,80	0,00	0,00	52,80	
15-07-2003	2003.1369.1	640.1201 1.04.010.0052	VITI, TASSELLI, STRACCI, SILICONE, MOLLA, ASSORBII OLIO (FATT. 5099 DEL 30/6/03)	1066 - F.LLI FRIGERIO S.P.A.	172,93	0,00	0,00	172,93	
30-09-2003	2003.1720.2	640.1201 1.04.010.0052	ELETTRODI, FASCETTE (FATT. 7324 del 30.09.03)	1066 - F.LLI FRIGERIO S.P.A.	19,79	0,00	19,79	0,00	
02-10-2003	2003.1757.1	640.1201 1.04.010.0052	ZINCO A FREDDO (Colorificio Centrale)	1634 - SOP TREVIGLIO	20,00	0,00	20,00	0,00	
02-10-2003	2003.1757.2	640.1201 1.04.010.0052	GUARNIZIONI PER CARRO FRENO (Oloedinamica Segunt)	1634 - SOP TREVIGLIO	10,00	0,00	10,00	0,00	
02-10-2003	2003.1757.3	640.1201 1.04.010.0052	BATTERIE STILO 1.5 V (Ipmercato Pellicano)	1634 - SOP TREVIGLIO	14,10	0,00	14,10	0,00	
05-11-2003	2003.2114.1	640.1201 1.04.010.0052	SCOPE MANICI (La Viscontea Sc. Fisc.)	1634 - SOP TREVIGLIO	20,50	0,00	20,50	0,00	
<b>TOTALE PAGINA</b>					<b>408,12</b>	<b>0,00</b>	<b>182,39</b>	<b>225,73</b>	

Data Elaborazione 24-05-2004  
Pagina 62**STAMPA RESIDUI PASSIVI EVASIVI ED INEVASI - ANNO RESIDUO 2003**

IMPEGNO DATA	NUMERO	CAPITOLO	DESCRIZIONE	DESTINATARIO	IMPORTO	VARIAZIONI +/-	IMPORTO PAGAMENTI	IMPORTO DA PAGARE	RIFERIM. EVASIONE
05-11-2003	2003.2114.2	640.1201 1.04.010.0052	SCOPONI INDUSTRIALI CM 80(Centredil Sc.Fisc.)	1634 - SOP TREVIGLIO	22,00	0,00	22,00	0,00	
15-12-2003	2003.2499.1	640.1201 1.04.010.0052	CARTA ASCIUGAMANI, SGRASSANTE (Fam. 1037 del 17/12/03)	1934 - CLEVER S.R.L.	89,47	0,00	89,47	0,00	
30-09-2003	2003.1720.1	640.1201 1.04.010.0052	FILO SALDATRICE, TASSELLI, SERIE MASCHI	1066 - F.LLI FRIGERIO S.P.A.	85,56	0,00	85,56	0,00	
17-09-2003	2003.1627.1	640.1201 1.04.010.0052	CARTA IGIENICA, ASCIUGAMANI, SAPONE LIQUIDO	1934 - CLEVER S.R.L.	139,87	0,00	139,87	0,00	
		1.04.010.0052			647,02	0,00	421,29	225,73	
23-10-2003	2003.1997.1	1292.1200 1.04.010.0058	TONER	2248 - GUILBERT	303,60	0,00	300,00	3,60	
03-12-2003	2003.2303.1	1292.1200 1.04.010.0058	PILA,BATTERIA STILO, MINI STILO	767 - ELETTROSERVICE S.R.L.	68,00	0,00	68,00	0,00	
31-12-2003	2003.2578.1	1292.1200 1.04.010.0058	MAT. VARIO	675 - ISTITUTO SPERIMENTALE PER LA MECCANIZZAZIONE AGRIC	124,24	0,00	92,20	32,04	
11-12-2003	2003.2430.1	1292.1200 1.04.010.0058	FLOPPY E CD	2376 - KRATOS	300,00	0,00	192,00	108,00	
<b>TOTALE PAGINA</b>					1.132,74	0,00	989,10	143,64	



Data Elaborazione 24-05-2004  
Pagina 63**STAMPA RESIDUI PASSIVI EVASIED INEVASI - ANNO RESIDUO 2003**

IMPEGNO DATA	NUMERO	CAPITOLO	DESCRIZIONE	DESTINATARIO	IMPORTO	VARIAZIONI +/-	IMPORTO PAGAMENTI	IMPORTO DA PAGARE	RIFERIM. EVASIONE
27-10-2003	2003.2024.1	1292.1200 1.04.010.0058	ZAINETTO PORTA PC	2351 - LA VALIGERIA	120,00	0,00	0,00	120,00	
23-10-2003	2003.2002.1	1.04.010.0058 655.1200 1.04.010.0067	STAMPA POSTER	1263 - ELIOCOPIA DI FAUSTO MARCHINI	915,84 37,20	0,00	652,20 37,20	263,64 0,00	
02-07-2003	2003.481.1	1.04.010.0067 663.1200 1.04.010.0071	SOFTWARE ADINA PROGRAM	125 - SM TEAM GMBH	37,20	0,00	37,20	0,00	
02-07-2003	2003.481.2	663.1200 1.04.010.0071	NARE SUL CAP. 1041093	125 - SM TEAM GMBH	619,30 -619,30	0,00	0,00	619,30 -619,30	
24-07-2003	2003.1301.1	1.04.010.0072 665.1200 1.04.010.0072	SVILUPPO E STAMPA RULLINO	1084 - D'ANASTASIO ANGELO (LA BOTTEGA DELL'IMMAGINE)	0,00 19,20	0,00	0,00	0,00	
19-09-2003	2003.1638.1	665.1200 1.04.010.0072	LAMINATO PIATTO FATT. N. 3004 DEL 30.06.2003	2331 - GENERAL TUBI	50,81	0,00	0,00	50,81	
03-12-2003	2003.2259.1	1.04.010.0072 1304.1200 1.04.010.0074	SISTEMA OPERATIVO WINDOWS XP PROFESSIONAL	2290 - NABLA ENGINEERING S.R.L.	70,01 178,80	0,00	19,20	50,81	
03-12-2003	2003.2265.1	1304.1200 1.04.010.0074	HARD DISK ESTERNO,UNITA' DI BACKUP	2290 - NABLA ENGINEERING S.R.L.	226,80	0,00	0,00	226,80	
<b>TOTALE PAGINA</b>					<b>632,81</b>	<b>0,00</b>	<b>56,40</b>	<b>576,41</b>	

Data Elaborazione 24-05-2004  
Pagina 64**STAMPA RESIDUI PASSIVI EVASI ED INEVASI - ANNO RESIDUO 2003**

IMPEGNO DATA	NUMERO	CAPITOLO	DESCRIZIONE	DESTINATARIO	IMPORTO	VARIAZIONI +/-	IMPORTO PAGAMENTI	IMPORTO DA PAGARE	RIFERIM. EVASIONE
11-12-2003	2003.2429.1	1304.1200 1.04.010.0074	CART. EPSON	2376 - KRATOS	301,80	0,00	301,80	0,00	
03-12-2003	2003.2312.1	1304.1200 1.04.010.0074	TELEFONO DA TAVOLO	767 - ELETTROSERVICE S.R.L.	30,00	0,00	21,19	8,81	
31-12-2003	2003.2580.1	1304.1200 1.04.010.0074	MAT. VARIO	2000 - FORNITORI VARI	62,60	0,00	0,00	62,60	
		1.04.010.0074			800,00	0,00	322,99	477,01	
19-12-2003	2003.2544.1	671.1200 1.04.010.0076	MATERIALE VARIO	2000 - FORNITORI VARI	36,00	0,00	0,00	36,00	
		1.04.010.0076			36,00	0,00	0,00	36,00	
11-12-2003	2003.2433.1	1323.1200 1.04.010.0082	VITIX FISSAGGIO BANCO OTTICO	2163 - FERRAMENTA RICCIONI	20,00	0,00	12,00	8,00	
		1.04.010.0082			20,00	0,00	12,00	8,00	
01-08-2003	2003.1350.1	679.1200 1.04.010.0083	CORNICE A GIORNO	1280 - CAPENPLASTIC	72,00	0,00	72,00	0,00	
25-09-2003	2003.1651.1	679.1200 1.04.010.0083	SOFTWARE E MOUSE	2026 - MEDIA DIRECT	143,52	0,00	143,52	0,00	
26-09-2003	2003.1684.1	679.1200 1.04.010.0083	COPIE PROGETTO	1030 - ELIOGRAFICA PRATONE s.n.c.	30,00	0,00	21,50	8,50	
<b>TOTALE PAGINA</b>					695,92	0,00	572,01	123,91	

Data Elaborazione 24-05-2004  
Pagina 65

## STAMPA RESIDUI PASSIVI EVASIVI ED INEVASI - ANNO RESIDUO 2003

IMPEGNO DATA	IMPEGNO NUMERO	CAPITOLO	DESCRIZIONE	DESTINATARIO	IMPORTO	VARIAZIONI +/-	IMPORTO PAGAMENTI	IMPORTO DA PAGARE	RIFERIM. EVASIONE
29-09-2003	2003.1698.1	679.1200 1.04.010.0083	DISERBO, ERBICIDA FATT.N. 329 DEL 4/08/2003	1846 - COOPACO COOPERATIVA AGRICOLA E DI CONSUMO S.R.L.	103,50	0,00	103,50	0,00	
15-10-2003	2003.1852.1	679.1200 1.04.010.0083	FOTOCOPIE IMPIANTO VIBRAZIONI SIPRE	729 - ELIOTECNICA SNC	50,40	0,00	50,40	0,00	
05-11-2003	2003.2101.1	679.1200 1.04.010.0083	TONER X STAMPANTE	2248 - GUILBERT	303,60	0,00	303,60	0,00	
05-11-2003	2003.2100.1	679.1200 1.04.010.0083	TONER EPSON COLORE, TONER HP	2248 - GUILBERT	350,40	0,00	350,40	0,00	
05-11-2003	2003.2099.1	679.1200 1.04.010.0083	TONER X STAMPANTE	2248 - GUILBERT	330,00	0,00	330,00	0,00	
05-11-2003	2003.2097.1	679.1200 1.04.010.0083	CARTUCCE COLORE, NERE X STAMPANTI	2248 - GUILBERT	334,08	0,00	334,08	0,00	
05-11-2003	2003.2096.1	679.1200 1.04.010.0083	TONER X STAMPANTE	2248 - GUILBERT	282,60	0,00	282,60	0,00	
05-11-2003	2003.2095.1	679.1200 1.04.010.0083	TONER X STAMPANTE	2248 - GUILBERT	288,60	0,00	0,00	288,60	
05-11-2003	2003.2094.1	679.1200 1.04.010.0083	TONER X STAMPANTE	2248 - GUILBERT	353,40	0,00	0,00	353,40	
05-11-2003	2003.2093.1	679.1200 1.04.010.0083	TONER EPSON	2248 - GUILBERT	368,40	0,00	360,00	8,40	
04-11-2003	2003.2084.1	679.1200 1.04.010.0083	TUBO FLESSIBILE E ARROTOLATORE	2237 - R.R.L. RICAMBI RETTIFICHE LAZIALI	1.062,00	0,00	0,00	1.062,00	
<b>TOTALE PAGINA</b>					<b>3.826,98</b>	<b>0,00</b>	<b>2.114,58</b>	<b>1.712,40</b>	

Data Elaborazione 24-05-2004  
Pagina 66**STAMPA RESIDUI PASSIVI EVASI ED INEVASI - ANNO RESIDUO 2003**

IMPEGNO DATA	IMPEGNO NUMERO	CAPITOLO	DESCRIZIONE	DESTINATARIO	IMPORTO	VARIAZIONI +/-	IMPORTO PAGAMENTI	IMPORTO DA PAGARE	RIFERIM. EVASIONE
11-12-2003	2003.2428.1	679 .1200 1.04.010.0083	CD ROM.ZIP. IOMEGA	2376 - KRATOS	171,12	0,00	171,12	0,00	
09-12-2003	2003.2336.1	679 .1200 1.04.010.0083	SENSORE OTTICO E CAVO X SENSORE	2370 - ITECO TRADING S.R.L.	156,06	0,00	156,06	0,00	
09-12-2003	2003.2335.1	679 .1200 1.04.010.0083	CONVERTITORE FI/FV, CONVERTITORE	2369 - SENECA S.R.L.	286,00	0,00	286,00	0,00	
03-12-2003	2003.2302.1	679 .1200 1.04.010.0083	TONER OKI TAMBURO	1423 - ZETACI	204,48	0,00	204,48	0,00	
03-12-2003	2003.2301.1	679 .1200 1.04.010.0083	DVD/DVD REGISTRABILI	2345 - ESSEDI S HOP ITALIA SRL	108,00	0,00	0,00	108,00	
28-11-2003	2003.2222.1	679 .1200 1.04.010.0083	PITTURA/GUANTI IN LATTICE, PENNELLI	1067 - COLORIFICIO CENTRALE	231,76	0,00	231,75	0,01	
13-11-2003	2003.2152.1	679 .1200 1.04.010.0083	TELERUTTORE IMPIANTO ASPIRAZIONI GAS	2357 - BMS SRL	138,51	0,00	138,51	0,00	
27-10-2003	2003.2019.1	679 .1200 1.04.010.0083	CONT.BLOC FATT. N. 15283 DEL 4/08/03	767 - ELETTROSERVICE S.R.L.	71,99	0,00	71,99	0,00	
27-10-2003	2003.2006.1	679 .1200 1.04.010.0083	PILE MINISTILO E TORCE FATT. N. 20776 DEL 22.10.03	767 - ELETTROSERVICE S.R.L.	34,58	0,00	34,58	0,00	
23-10-2003	2003.1983.1	679 .1200 1.04.010.0083	CONNETTORI, CANALETTA,PINZA, SEGNAFILO	767 - ELETTROSERVICE S.R.L.	151,98	0,00	0,00	151,98	
<b>TOTALE PAGINA</b>					<b>1.554,48</b>	<b>0,00</b>	<b>1.294,49</b>	<b>259,99</b>	

Data Elaborazione 24-05-2004  
Pagina 67**STAMPA RESIDUI PASSIVI EVASI ED INEVASI - ANNO RESIDUO 2003**

IMPEGNO DATA	NUMERO	CAPITOLO	DESCRIZIONE	DESTINATARIO	IMPORTO	VARIAZIONI +/-	IMPORTO PAGAMENTI	IMPORTO DA PAGARE	RIFERIM. EVASIONE
23-10-2003	2003.1982.1	679.1200 1.04.010.0083	CORDINA, BASE + COPERCHIO FATT. N. 20606 DEL 20.10.2003	767 - ELETTROSERVICE S.R.L.	131,16	0,00	131,16	0,00	
15-10-2003	2003.1853.1	679.1200 1.04.010.0083	MATERIALE VARIO	2142 - F.LLI BARZAGO FERRAMENTA	90,00	0,00	89,34	0,66	
29-09-2003	2003.1699.1	679.1200 1.04.010.0083	BOX DOCCIA FATT. N. 51 DEL 26.07.03	2091 - ACT DI ARESII - CRESPOLINI - TESTA SNC	192,80	0,00	192,80	0,00	
		1.04.010.0083			6.040,94	0,00	4.059,39	1.981,55	
15-09-2003	2003.1624.1	685.1200 1.04.010.0089	HARD DISK	647 - VOLPI CARLO	114,00	0,00	114,00	0,00	
27-10-2003	2003.2008.1	685.1200 1.04.010.0089	SOSTITUZIONE DEL PROCESSORE, SCHEDA MADRE E ALIMENTATORE	1007 - MENESATTI CARLO	259,60	0,00	259,60	0,00	
03-12-2003	2003.2314.1	685.1200 1.04.010.0089	BOBINA FILO ELETTRICO	767 - ELETTROSERVICE S.R.L.	49,92	0,00	0,00	49,92	
		1.04.010.0089			423,52	0,00	373,60	49,92	
27-10-2003	2003.2021.1	1316.1200 1.04.010.0091	MODEM	1007 - MENESATTI CARLO	60,00	0,00	60,00	0,00	
27-10-2003	2003.2025.1	1316.1200 1.04.010.0091	ALIMENTATORE PC	647 - VOLPI CARLO	120,00	0,00	120,00	0,00	
		1.04.010.0091			180,00	0,00	180,00	0,00	
<b>TOTALE PAGINA</b>					<b>1.017,48</b>	<b>0,00</b>	<b>966,90</b>	<b>50,58</b>	

Data Elaborazione 24-05-2004  
Pagina 68**STAMPA RESIDUI PASSIVI EVASI ED INEVASI - ANNO RESIDUO 2003**

IMPEGNO DATA	NUMERO	CAPITOLO	DESCRIZIONE	DESTINATARIO	IMPORTO	VARIAZIONI +/-	IMPORTO PAGAMENTI	IMPORTO DA PAGARE	RIFERIM. EVASIONE
03-07-2003	2003.880.1	699.1200 1.04.011.0000	LAMPADINA	765 - R. A. S. S.R.L.	11,24	0,00	0,00	11,24	
07-07-2003	2003.1047.1	699.1200 1.04.011.0000	ACQUISTO BARRA DI TRAINO PER TRATTICE LANDINI LEGEND 145	1043 - ZETA TRACK	0,25	0,00	0,00	0,25	
24-07-2003	2003.1262.1	699.1200 1.04.011.0000	NOLEGGIO FIAT PUNTO	2260 - SAVARENT	1.113,04	0,00	1.113,04	0,00	
24-07-2003	2003.1275.1	699.1200 1.04.011.0000	UTENSILI DI LAVORO FRESATRICE	719 - ZAMPONI E FIGLI S.N.C.	435,60	0,00	216,00	219,60	
24-07-2003	2003.1295.1	699.1200 1.04.011.0000	CONSULENZA PRATICHE IMMATRICOLAZIONE LANDINI	1054 - AGENZIA B80 di Baronchelli Palimina	240,00	0,00	200,00	40,00	
01-08-2003	2003.1335.1	699.1200 1.04.011.0000	STELO X CILINDRO IDRAULICO,CILINDRO IDRAULICO	2237 - R.R.L. RICAMBI RETTIFICHE LAZIALI	483,60	0,00	0,00	483,60	
19-12-2003	2003.2519.1	699.1200 1.04.011.0000	SPESE DI MANUT. E RIPARAZ.	1553 - PASSALACQUA GIANFRANCO	1.382,79	0,00	1.279,05	103,74	
18-12-2003	2003.2506.1	699.1200 1.04.011.0000	NOLEGGIO FIAT MAREA	713 - LEASE PLAN	450,30	0,00	450,30	0,00	
11-12-2003	2003.2422.1	699.1200 1.04.011.0000	GASOLIO AGRICOLO	1990 - CALDAROLA S.A.S.	480,00	0,00	401,50	78,50	
<b>TOTALE PAGINA</b>					<b>4.596,82</b>	<b>0,00</b>	<b>3.659,89</b>	<b>936,93</b>	

Data Elaborazione 24-05-2004  
Pagina 69**STAMPA RESIDUI PASSIVI EVASI ED INEVASI - ANNO RESIDUO 2003**

IMPEGNO DATA	IMPEGNO NUMERO	CAPITOLO	DESCRIZIONE	DESTINATARIO	IMPORTO	VARIAZIONI +/-	IMPORTO PAGAMENTI	IMPORTO DA PAGARE	RIFERIM. EVASIONE
11-12-2003	2003.2416.1	699.1200 1.04.011.0000	RIMB. AUTONOLEGGIO	1553 - PASSALACQUA GIANFRANCO	155,21	0,00	155,21	0,00	
01-08-2003	2003.1351.1	699.1200 1.04.011.0000	RICARICHE A/C	1447 - DE CARLO PIETRO	140,00	0,00	140,00	0,00	
24-07-2003	2003.1267.1	700.1201 1.04.011.0000	NOLEGGIO PUNTO	2260 - SAVARENT	1.113,04	0,00	0,00	1.113,04	
17-11-2003	2003.2165.1	700.1201 1.04.011.0000	RIFORNIMENTO MAREA (LT 11,48)	1634 - SOP TREVIGLIO	10,00	0,00	10,00	0,00	
31-12-2003	2003.2567.1	1349.1200 1.04.011.0013	MANUT. E NOLEGGIO	2000 - FORNITORI VARI	6.015,07	0,00	3.965,10	2.049,97	
08-07-2003	2003.1126.1	701.1200 1.04.011.0049	PISTOLE SOFFIATRICI	765 - R. A. S. S.R.L.	40,26	0,00	0,00	40,26	
14-11-2003	2003.2160.1	701.1200 1.04.011.0049	RIP. IMPIANTO IDRAULICO E POMPE PROTOTIPO CAMOMILLA	2312 - O.N.G. - OFFICINA NALDONI GIACOMETTI	194,00	0,00	194,00	0,00	
01-09-2003	2003.1535.1	701.1200 1.04.011.0049	RIPARAZIONE E MANUTENZIONE PROTOTIPO	2312 - O.N.G. - OFFICINA NALDONI GIACOMETTI	300,00	0,00	300,00	0,00	
24-07-2003	2003.1278.1	701.1200 1.04.011.0049	MODIFICHE MACCHINA CAMOMILLA	1293 - TANESINI TECHNOLOGY SRL	10.632,00	0,00	0,00	10.632,00	
<b>TOTALE PAGINA</b>					<b>13.084,51</b>	<b>0,00</b>	<b>799,21</b>	<b>12.285,30</b>	

Data Elaborazione 24-05-2004  
Pagina 70**STAMPA RESIDUI PASSIVI EVASI ED INEVASI - ANNO RESIDUO 2003**

IMPEGNO DATA	NUMERO	CAPITOLO	DESCRIZIONE	DESTINATARIO	IMPORTO	VARIAZIONI +/-	IMPORTO PAGAMENTI	IMPORTO DA PAGARE	RIFERIM. EVASIONE
24-07-2003	2003.1296.1	701.1200 1.04.011.0049	TUBO PVC	203 - ES.M.IN.S.R.L.	5,00	0,00	0,00	5,00	
		1.04.011.0049			11.171,26	0,00	494,00	10.677,26	
03-12-2003	2003.2294.1	707.1200 1.04.011.0052	GASOLIO AGRICOLO	1990 - CALDAROLA S.A.S.	396,00	0,00	396,00	0,00	
11-12-2003	2003.2419.1	707.1200 1.04.011.0052	IMMATRICOLAZIONE TRATTORE CASE 270	1054 - AGENZIA B80 di Baronchelli Palmina	108,00	0,00	100,00	8,00	
24-07-2003	2003.1266.1	708.1201 1.04.011.0052	NOLEGGIO FIAT PUNTO	2260 - SAVARENT	2.226,08	0,00	556,52	1.669,56	
17-12-2003	2003.2505.1	708.1201 1.04.011.0052	BATTERIA 62 AH (MONTATA SU FIAT TEMPRA fatt.866-17.12.03)	1891 - FAILA INSOLFATIBILE DI BARONCHELLI CLAUDIO & C. SNC	57,10	0,00	57,10	0,00	
16-10-2003	2003.1855.2	708.1201 1.04.011.0052	ADATTATORE PTO 1000 RICHE(fatt. 327 del 31/10/03)	2129 - FRATELLI GIOVANNI	39,60	0,00	0,00	39,60	
05-08-2003	2003.1364.1	708.1201 1.04.011.0052	ROTOBALLATURA FENO CAMPI A-B-C (3 TAGLIO) AZ. AGR. Rota Claudio fatt. 92/S del 17/11/03)	1634 - SOP TREVIGLIO	74,40	0,00	74,40	0,00	
<b>TOTALE PAGINA</b>					<b>2.906,18</b>	<b>0,00</b>	<b>1.184,02</b>	<b>1.722,16</b>	



Data Elaborazione 24-05-2004  
Pagina 71**STAMPA RESIDUI PASSIVI EVASIVI ED INEVASI - ANNO RESIDUO 2003**

IMPEGNO DATA	IMPEGNO NUMERO	CAPITOLO	DESCRIZIONE	DESTINATARIO	IMPORTO	VARIAZIONI +/-	IMPORTO PAGAMENTI	IMPORTO DA PAGARE	RIFERIM. EVASIONE
16-10-2003	2003.1855.1	708.1201 1.04.011.0052	MANUTENZIONE MOTOSEGHE, FUSELLI PER ASSALE ESCAVATORE MINELLI (fatt. 327 del 31/10/03)	2129 - FRATELLI GIOVANNI	246,00	0,00	246,00	0,00	
07-08-2003	2003.1366.1	708.1201 1.04.011.0052	GASOLIO AGRICOLO (FATT. 11462 DEL 28/03)	2092 - CALOR SYSTEMS S.P.A	579,70	0,00	579,70	0,00	
		1.04.011.0052			3.726,88	0,00	2.009,72	1.717,16	
24-07-2003	2003.1264.1	731.1200 1.04.011.0072	NOLEGGIO FIAT PUNTO	2260 - SAVARENT	1.113,04	0,00	738,72	374,32	
01-08-2003	2003.1343.1	731.1200 1.04.011.0072	VERNICE	2163 - FERRAMENTA RICCIONI	288,00	0,00	0,00	288,00	
24-07-2003	2003.1299.1	731.1200 1.04.011.0072	FILO, MORSETTO, GUAINA, RIDUZIONI , RONDELLE, RUBINETTO, OLIO	632 - RAS TRATTORI S.R.L.	149,48	0,00	0,00	149,48	
		1.04.011.0072			1.550,52	0,00	738,72	811,80	
24-07-2003	2003.1263.1	743.1200 1.04.011.0083	NOLEGGIO FIAT PUNTO	2260 - SAVARENT	1.113,02	0,00	1.000,00	113,02	
31-12-2003	2003.2583.1	743.1200 1.04.011.0083	MANUT.	767 - ELETTROSERVICE S.R.L.	439,89	0,00	83,06	356,83	
		1.04.011.0083			1.552,91	0,00	1.083,06	469,85	
09-09-2003	2003.1602.1	747.1200 1.04.011.0089	NOLEGGIO AUTOVETTURE FATT. N. 2309830 DEL 06.02.03	713 - LEASE PLAN	117,21	0,00	0,00	117,21	
<b>TOTALE PAGINA</b>					<b>4.046,34</b>	<b>0,00</b>	<b>2.647,48</b>	<b>1.398,86</b>	

Data Elaborazione 24-05-2004  
Pagina 72**STAMPA RESIDUI PASSIVI EVASI ED INEVASI - ANNO RESIDUO 2003**

IMPEGNO DATA	NUMERO	CAPITOLO	DESCRIZIONE	DESTINATARIO	IMPORTO	VARIAZIONI +/-	IMPORTO PAGAMENTI	IMPORTO DA PAGARE	RIFERIM. EVASIONE
09-09-2003	2003.1602.2	747.1200 1.04.011.0089	stornare sul cap. 689	713 - LEASE PLAN	-117,21	0,00	0,00	-117,21	
		1.04.011.0089			0,00	0,00	0,00	0,00	
07-07-2003	2003.1052.1	757.1200 1.04.012.0000	RINNOVO CONTRATTO MANUTENZIONE CARRO PONTE	1700 - DEMAG CRANES & COMPONENTS S.P.A.	805,20	0,00	805,20	0,00	
08-07-2003	2003.1114.2	757.1200 1.04.012.0000	STORNATO STESSO CAPITOLE A RESIDUO	1423 - ZETACI	-716,00	0,00	0,00	-716,00	
23-10-2003	2003.1986.2	757.1200 1.04.012.0000	STORNATO STESSO CAP. PERO' A RESIDUO	1423 - ZETACI	-716,00	0,00	0,00	-716,00	
26-11-2003	2003.2199.1	757.1200 1.04.012.0000	MANUT. FOTOCOPIATRICE DIC. 2003	1423 - ZETACI	716,00	0,00	716,00	0,00	
11-12-2003	2003.2444.1	757.1200 1.04.012.0000	MANUT. PC	647 - VOLPI CARLO	613,80	0,00	0,00	613,80	
19-12-2003	2003.2520.1	757.1200 1.04.012.0000	MANUT. ATTREZZATURA TECNICA	2000 - FORNITORI VARI	90,19	0,00	0,00	90,19	
11-12-2003	2003.2423.1	757.1200 1.04.012.0000	RIPARAZIONE STAMPANTE LASER	1423 - ZETACI	99,60	0,00	0,00	99,60	
23-10-2003	2003.1986.3	757.1200 1.04.012.0000	STORNARE A RESIDUO	1423 - ZETACI	-716,00	0,00	0,00	-716,00	
23-10-2003	2003.1986.1	757.1200 1.04.012.0000	MANUTENZIONE E NOLEGGIO FOTOCOPIATRICI MINOLTA	1423 - ZETACI	1.432,00	0,00	0,00	1.432,00	
<b>TOTALE PAGINA</b>					<b>1.491,58</b>	<b>0,00</b>	<b>1.521,20</b>	<b>-29,62</b>	

Data Elaborazione 24-05-2004  
Pagina 73**STAMPA RESIDUI PASSIVI EVASI ED INEVASI - ANNO RESIDUO 2003**

IMPEGNO DATA	NUMERO	CAPITOLO	DESCRIZIONE	DESTINATARIO	IMPORTO	VARIAZIONI +/-	IMPORTO PAGAMENTI	IMPORTO DA PAGARE	RIFERIM. EVASIONE
08-07-2003	2003.1125.1	757.1200 1.04.012.0000	GUARNIZIONI	765 - R. A. S. S.R.L.	82,62	0,00	0,00	82,62	
08-07-2003	2003.1114.1	757.1200 1.04.012.0000	MANUT. E NOLEGGIO FOTOCOPIATRICI	1423 - ZETACI	716,00	0,00	0,00	716,00	
05-08-2003	2003.1362.1	758.1201 1.04.012.0000	RIPISTINO SISTEMA OPERATIVO PC INV. N. 3/1662	1634 - SOP TREVIGLIO	90,00	0,00	90,00	0,00	
29-09-2003	2003.1688.1	758.1201 1.04.012.0000	MANUTENZIONE FOTOCOPIATRICE 30TRIM.03	1382 - UFFICIO ITALIA	110,68	0,00	110,68	0,00	
23-10-2003	2003.2004.2	758.1201 1.04.012.0000	TASTIERA * MOUSE (PERM. PELLICANO) (Sc. Fisc.18/1203)	1634 - SOP TREVIGLIO	12,98	0,00	12,98	0,00	
23-10-2003	2003.2004.1	758.1201 1.04.012.0000	SOSTITUZIONE CAVO RETE RGJ 45 (faiL. 156-24/1103 Assistenza Computer)	1634 - SOP TREVIGLIO	108,00	0,00	108,00	0,00	
11-12-2003	2003.2415.1	1384.1200 1.04.012.0013	TRASFORMATORE X PC	647 - VOLPI CARLO	2.729,07	0,00	1.842,86	886,21	
31-12-2003	2003.2568.1	1384.1200 1.04.012.0013	MANUT. E RIPARAZ.	2000 - FORNITORI VARI	120,00	0,00	120,00	0,00	
		1.04.012.0013			80,00	0,00	0,00	80,00	
		1.04.012.0013			200,00	0,00	120,00	80,00	
<b>TOTALE PAGINA</b>					<b>1.320,28</b>	<b>0,00</b>	<b>441,66</b>	<b>878,62</b>	

Data Elaborazione 24-05-2004  
Pagina 74**STAMPA RESIDUI PASSIVI EVASI ED INEVASI - ANNO RESIDUO 2003**

IMPEGNO DATA	IMPEGNO NUMERO	CAPITOLO	DESCRIZIONE	DESTINATARIO	IMPORTO	VARIAZIONI +/-	IMPORTO PAGAMENTI	IMPORTO DA PAGARE	RIFERIM. EVASIONE
27-10-2003	2003.2009.1	759.1200 1.04.012.0049	MODULO MEMORIA, PLOTTER HP 500	2290 - NABLA ENGINEERING S.R.L.	299,40	0,00	299,40	0,00	
19-09-2003	2003.1645.1	763.1200 1.04.012.0052	MANUT. E NOLEGGIO FOTOCOPIATRICI	1423 - ZETACI	725,49	0,00	0,00	725,49	
27-10-2003	2003.2007.1	763.1200 1.04.012.0052	SCHEDA MODEM	1007 - MENESATTI CARLO	72,00	0,00	0,00	72,00	
12-12-2003	2003.2498.1	764.1201 1.04.012.0052	REINSTALLAZIONE SISTEMA OPERATIVO ED APPLICATIVI PC INV.N. 3/1715 (FATT. 171-12/12/03) Assistenza Computer	1634 - SOP TREVIGLIO	90,00	0,00	90,00	0,00	
15-12-2003	2003.2500.1	764.1201 1.04.012.0052	MANUTENZIONE FOTOCOPIATRICE 4 BIM. 03 COPIE EFFETTUATE 8000 (foll. 3141 del 23.12.03)	1382 - UFFICIO ITALIA	118,95	0,00	118,95	0,00	
15-05-2003	2003.1721.1	783.1200 1.04.012.0072	RIPARAZ. CARRELLO FATT.N. 143 DEL 15.05.2003	952 - MARCO GOMME S d f di EGIDI M.& C.	4,00	0,00	0,00	4,00	
		1.04.012.0072			4,00	0,00	0,00	4,00	
<b>TOTALE PAGINA</b>					<b>1.309,84</b>	<b>0,00</b>	<b>508,35</b>	<b>801,49</b>	

Data Elaborazione 24-05-2004  
Pagina 75**STAMPA RESIDUI PASSIVI EVASIVI ED INEVASI - ANNO RESIDUO 2003**

IMPEGNO DATA	NUMERO	CAPITOLO	DESCRIZIONE	DESTINATARIO	IMPORTO	VARIAZIONI +/-	IMPORTO PAGAMENTI	IMPORTO DA PAGARE	RIFERIM. EVASIONE
08-07-2003	2003.1102.1	797.1200 1.04.012.0083	CONTRATTO MANUT. E VERIFICA EFFICIENZA ATTREZZATURE TECNICO SCIENTIFICHE	647 - VOLPI CARLO	5.292,00	0,00	3.528,00	1.764,00	
15-10-2003	2003.1850.1	797.1200 1.04.012.0083	MANUT. PC	1634 - SOP TREVIGLIO	43,68	0,00	43,68	0,00	
24-09-2003	2003.1650.1	797.1200 1.04.012.0083	RIPARAZ. PC SALA PROVE FATT. N. 1764 DEL 23.09.03	2180 - AB INFORMATICA SRL	474,00	0,00	474,00	0,00	
31-12-2003	2003.2596.1	797.1200 1.04.012.0083	CONSULENTI SIPRE	2279 - ALTIERI CARLO	7.812,00	0,00	7.169,22	642,78	
27-10-2003	2003.2026.1	801.1200 1.04.012.0089	SOSTITUZIONE HARD DISK	647 - VOLPI CARLO	180,00	0,00	0,00	180,00	
03-07-2003	2003.777.1	809.1200 1.04.013.0000	MANICO MAZZETTA,PUNTE GRUPPINO	843 - FERRAMENTA RICCIONI SNC	97,14	0,00	0,00	97,14	
04-07-2003	2003.922.1	809.1200 1.04.013.0000	COPERTURA PLASTICA	203 - ES.M.I.N.S.R.L.	311,81	0,00	0,00	311,81	
03-07-2003	2003.863.1	809.1200 1.04.013.0000	MONTAGGIO CONDIZIONATORE	1231 - DE VITO FRANCO	240,00	0,00	0,00	240,00	
<b>TOTALE PAGINA</b>					<b>14.450,63</b>	<b>0,00</b>	<b>11.214,90</b>	<b>3.235,73</b>	

Data Elaborazione 24-05-2004  
Pagina 76

### STAMPA RESIDUI PASSIVI EVASI ED INEVASI - ANNO RESIDUO 2003

IMPEGNO DATA	IMPEGNO NUMERO	CAPITOLO	DESCRIZIONE	DESTINATARIO	IMPORTO	VARIAZIONI +/-	IMPORTO PAGAMENTI	IMPORTO DA PAGARE	RIFERIM. EVASIONE
19-12-2003	2003.2521.1	809.1200 1.04.013.0000	MATERIALE ELETTRICO X MESSA A NORMA CARRO PONTE	767 - ELETTROSERVICE S.R.L.	275,48	0,00	275,48	0,00	
11-12-2003	2003.2456.1	809.1200 1.04.013.0000	BOBINA,VALVOLA,TUBI,MANIC OTTI	1228 - TECNO IDRO	257,64	0,00	0,00	257,64	
11-12-2003	2003.2439.1	809.1200 1.04.013.0000	FORNITURA METALLICA	2377 - META SYSTEM	540,00	0,00	0,00	540,00	
11-12-2003	2003.2436.1	809.1200 1.04.013.0000	MATERIALE VARIO	2091 - ACT DI ARES - CRESPOLINI - TESTA SNC	1.241,57	0,00	390,16	851,41	
11-12-2003	2003.2435.1	809.1200 1.04.013.0000	FORNITURA METALLICA	767 - ELETTROSERVICE S.R.L.	1.661,13	0,00	1.239,98	421,15	
11-12-2003	2003.2420.1	809.1200 1.04.013.0000	CEMENTO SABBIA	745 - PEZZOTTI MASSIMO & C. SNC	29,22	0,00	29,22	0,00	
03-12-2003	2003.2308.1	809.1200 1.04.013.0000	TARATURA MISURATORE FUMI	2380 - DELPHI AFTER	250,00	0,00	0,00	250,00	
03-12-2003	2003.2297.1	809.1200 1.04.013.0000	VERIFICA SEMESTRALE	730 - AIR FIRE S.P.A.	231,00	0,00	45,17	185,83	
03-12-2003	2003.2262.1	809.1200 1.04.013.0000	CARTUCCIA FILTRO	1412 - CULLIGAN	9,30	0,00	9,30	0,00	
<b>TOTALE PAGINA</b>					<b>4.495,34</b>	<b>0,00</b>	<b>1.989,31</b>	<b>2.506,03</b>	

Data Elaborazione 24-05-2004  
Pagina 77**STAMPA RESIDUI PASSIVI EVASI ED INEVASI - ANNO RESIDUO 2003**

IMPEGNO DATA	NUMERO	CAPITOLO	DESCRIZIONE	DESTINATARIO	IMPORTO	VARIAZIONI +/-	IMPORTO PAGAMENTI	IMPORTO DA PAGARE	RIFERIM. EVASIONE
19-12-2003	2003.2523.1	809.1200 1.04.013.0000	MATERIALE VARIO	1214 - IMER DI CESARO GIUSEPPE & C.SAS	230,76	0,00	100,80	129,96	
19-12-2003	2003.2522.1	809.1200 1.04.013.0000	MATERIALE VARIO	331 - SERAL SRL SERRAMENTI UN ALLUMINIO	600,00	0,00	144,00	456,00	
29-08-2003	2003.1518.1	809.1200 1.04.013.0000	VALVOLE, TUBO, GOMITO, MANICOTTO, BOBINA FATT. N. 661 DEL 1.07.03	1228 - TECNO IDRO	257,64	0,00	257,64	0,00	
31-12-2003	2003.2558.1	810.1201 1.04.013.0000	VERIFICA ESTINTORI E IDRANTI (INTEGRAZIONE IMP. 1629 FATT. 5045 DEL 30/11/03)	2108 - CROTTI ANTINCENDIO	21,09	0,00	21,09	0,00	
30-10-2003	2003.2049.1	813.1200 1.04.013.0053	MANUTENZIONE ESTINTORI FATT. N. 2967 DEL 31.05.2003	2108 - CROTTI ANTINCENDIO	171,24	0,00	0,00	171,24	
30-10-2003	2003.2049.2	813.1200 1.04.013.0053	siomare sul cap. 809	2108 - CROTTI ANTINCENDIO	-171,24	0,00	0,00	-171,24	
08-07-2003	2003.1096.1	819.1200 1.04.013.0083	RINNOVO ABBONAMENTO MANUTENZIONE ORDINARIA IMPIANTO TRATTAMENTO ACQUA	1412 - CULLIGAN	1.487,40	0,00	1.487,40	0,00	
<b>TOTALE PAGINA</b>					<b>2.596,89</b>	<b>0,00</b>	<b>2.010,93</b>	<b>585,96</b>	

Data Elaborazione 24-05-2004  
Pagina 78**STAMPA RESIDUI PASSIVI EVASI ED INEVASI - ANNO RESIDUO 2003**

IMPEGNO DATA	NUMERO	CAPITOLO	DESCRIZIONE	DESTINATARIO	IMPORTO	VARIAZIONI +/-	IMPORTO PAGAMENTI	IMPORTO DA PAGARE	RIFERIM. EVASIONE
17-09-2003	2003.1629.1	819.1200 1.04.013.0083	VERIFICA SEMESTRALE ESTINTORI E IDRANTI.	2108 - CROTTI ANTINCENDIO	142,70	0,00	142,70	0,00	
31-10-2003	2003.2052.1	819.1200 1.04.013.0083	MODIFICHE IMPIANTO ELETTTRICO	2357 - BMS SRL	473,50	0,00	473,50	0,00	
31-10-2003	2003.2056.1	819.1200 1.04.013.0083	MANUT. ESTINTORI	730 - AIR FIRE S.P.A.	231,00	0,00	231,00	0,00	
31-10-2003	2003.2059.1	819.1200 1.04.013.0083	MANUTENZIONE MOBILI	2163 - FERRAMENTA RICCIONI	72,00	0,00	0,00	72,00	
31-10-2003	2003.2058.1	819.1200 1.04.013.0083	VENTOLE IMPIANTO RISCALDAMENTO	1214 - IMER DI CESARO GIUSEPPE & C.SAS	288,00	0,00	0,00	288,00	
31-10-2003	2003.2055.1	819.1200 1.04.013.0083	FLESSIBILI, RIDUZIONI	1228 - TECNO IDRO	14,40	0,00	0,00	14,40	
29-09-2003	2003.1695.1	819.1200 1.04.013.0083	SILICONE, VERNICE, OCCHIALI PROTEZIONE	843 - FERRAMENTA RICCIONI SNC	86,00	0,00	0,00	86,00	
27-10-2003	2003.2017.1	819.1200 1.04.013.0083	MANUT. CALDAIE	2177 - BETTONI SERVIZI	792,78	0,00	0,00	792,78	
29-09-2003	2003.1694.1	819.1200 1.04.013.0083	MATERIALE X MANUTENZIONE AUTOCLAVE	1228 - TECNO IDRO	273,80	0,00	0,00	273,80	
17-09-2003	2003.1628.1	819.1200 1.04.013.0083	VERIFICA SEMESTRALE GRU	1994 - DOVERE GRU SRL	162,38	0,00	158,04	4,34	
<b>TOTALE PAGINA</b>					<b>2.536,56</b>	<b>0,00</b>	<b>1.005,24</b>	<b>1.531,32</b>	



Data Elaborazione 24-05-2004  
Pagina 79

## STAMPA RESIDUI PASSIVI EVASIVI ED INEVASI - ANNO RESIDUO 2003

IMPEGNO DATA	NUMERO	CAPITOLO	DESCRIZIONE	DESTINATARIO	IMPORTO	VARIAZIONI +/-	IMPORTO PAGAMENTI	IMPORTO DA PAGARE	RIFERIM. EVASIONE
10-07-2003	2003.1190.1	819.1200 1.04.013.0083	MATRICE E LAMELLE REALIZZAZIONE NUOVO BANCO VERTICALE	1205 - ESTRAL SPA	2.135,82	0,00	1.513,38	622,44	
23-07-2003	2003.1259.1	1.04.013.0083			6.159,78	0,00	4.006,02	2.153,76	
		827.1200 1.04.016.0000	CAMPIONATURA TERRENO SU COLTURA DI LATTUGAFATT.N.4 DEL 14.04.03	1819 - GEOSOLVE	306,00	0,00	0,00	306,00	
20-10-2003	2003.1868.1	827.1200 1.04.016.0000	RICERCA SODIO CAMPIONI UNIFEED CARRO TECNICAL X TREVIGLIO	2155 - ARAL - ASSOCIAZIONE REGIONALE ALLEVATORI LOMBARDIA	267,58	0,00	267,58	0,00	
16-10-2003	2003.1858.1	827.1200 1.04.016.0000	ANALISI CHIMICHE CAMPIONI UNIFEED (PARTE IMPEGNO N. 1854 TREV.)	2155 - ARAL - ASSOCIAZIONE REGIONALE ALLEVATORI LOMBARDIA	22,18	0,00	0,00	22,18	
16-10-2003	2003.1854.1	828.1201 1.04.016.0000	ANALISI CHIMICHE CAMPIONI UNIFEED (PROVE CARRO MIX SUPERTINO fall: 852/18.11.03 e fall:1287/15.12.03)	2155 - ARAL - ASSOCIAZIONE REGIONALE ALLEVATORI LOMBARDIA	516,46	0,00	516,46	0,00	
		1.04.016.0000			1.112,22	0,00	784,04	328,18	
<b>TOTALE PAGINA</b>					<b>3.248,04</b>	<b>0,00</b>	<b>2.297,42</b>	<b>950,62</b>	

Data Elaborazione 24-05-2004  
Pagina 80

## STAMPA RESIDUI PASSIVI EVASI ED INEVASI - ANNO RESIDUO 2003

IMPEGNO DATA	NUMERO	CAPITOLO	DESCRIZIONE	DESTINATARIO	IMPORTO	VARIAZIONI +/-	IMPORTO PAGAMENTI	IMPORTO DA PAGARE	RIFERIM. EVASIONE
23-07-2003	2003.1226.1	839.1200 1.04.017.0000	ISCRIZIONE CONVEGNO DR. BIOCCA FATT.N. 312 DEL 7.7.03	2301 - FITO-CONSULT	168,00	0,00	168,00	0,00	
11-12-2003	2003.2400.1	839.1200 1.04.017.0000	RIMB. INGRESSO FIERA DEL 23.10.2003	329 - TURSÌ LUIGI ED ALTRI	18,00	0,00	18,00	0,00	
29-09-2003	2003.1689.1	839.1200 1.04.017.0000	INCARICO PROFESSIONALE	2332 - STAFFLER UWE	3.500,00	0,00	0,00	3.500,00	
27-10-2003	2003.2027.1	839.1200 1.04.017.0000	CORSI DI FORMAZIONE ADDETTI AL PRIMO INTERVENTO DI EMERGENZA	1212 - SINTESI S.P.A.	1.440,00	0,00	0,00	1.440,00	
27-10-2003	2003.2018.1	853.1200 1.04.017.0083	ISCRIZIONE A "COMUNICAZIONE PUBBLICA"	0 -	72,30	0,00	72,30	0,00	
09-12-2003	2003.2337.1	853.1200 1.04.017.0083	SERVIZIO BUFFET SIPRE GIORNATA DEL 18/09/2003	2372 - AGRIPROMO BERGAMO SRL	1.152,00	0,00	1.152,00	0,00	
02-10-2003	2003.1758.1	855.1200 1.04.018.0000	INCARICO ASSISTENZA TRIBUTARIA E AMMINISTRATIVA PER L'ANNO 2003	299 - FARINA MICHELE	3.051,14	0,00	2.937,60	113,54	
		1.04.018.0000			3.051,14	0,00	2.937,60	113,54	
<b>TOTALE PAGINA</b>					<b>9.401,44</b>	<b>0,00</b>	<b>4.347,90</b>	<b>5.053,54</b>	

Data Elaborazione 24-05-2004  
Pagina 81**STAMPA RESIDUI PASSIVI EVASI ED INEVASI - ANNO RESIDUO 2003**

IMPEGNO DATA	IMPEGNO NUMERO	CAPITOLO	DESCRIZIONE	DESTINATARIO	IMPORTO	VARIAZIONI +/-	IMPORTO PAGAMENTI	IMPORTO DA PAGARE	RIFERIM. EVASIONE
03-12-2003	2003.2287.1	1328.1200 1.04.018.0010	CONTRATTO DI CONSULENZA	2368 - SATEF STUDIO ASSOCIATO	7.410,00	0,00	7.410,00	0,00	
03-12-2003	2003.2288.1	1347.1200 1.04.018.0013	CONTRATTO DI CONSULENZA	1710 - PICCHIO RODOLFO	7.000,00	0,00	3.500,00	3.500,00	
03-11-2003	2003.2061.1	1.04.018.0013 863.1200 1.04.018.0052	CONTRATTO PER L'ESECUZIONE DEGLI ADEMPIMENTI IN MATERIA DI PREVENZIONE AI SENSI DEL D.LGS 626/94	1212 - SINTESI S.P.A.	7.000,00	0,00	3.500,00	3.500,00	
11-12-2003	2003.2368.1	863.1200 1.04.018.0052	INCARICO ASSISTENZA TRIBUTARIA E AMMINISTRATIVA ANNO 2003	299 - FARINA MICHELE	1.290,16	0,00	0,00	1.290,16	
11-12-2003	2003.2369.1	863.1200 1.04.018.0052	PARTE COLL. MANGANARO, PISCIOTTA, FALOTICO	2293 - MANGANARO ED ALTRI	209,78	0,00	0,00	209,78	
04-09-2003	2003.1591.1	1.04.018.0052 1251.1200 1.04.018.0068	PARTE PARCELLA	1148 - D'ANDREA STEFANO	6.089,94	0,00	4.590,00	1.499,94	
04-09-2003	2003.1591.2	1251.1200 1.04.018.0068	STORNARE SUL CAP. 859	1148 - D'ANDREA STEFANO	9,78	0,00	0,00	9,78	
		1.04.018.0068			-9,78	0,00	0,00	-9,78	
					0,00	0,00	0,00	0,00	
<b>TOTALE PAGINA</b>					<b>20.499,94</b>	<b>0,00</b>	<b>15.500,00</b>	<b>4.999,94</b>	

Data Elaborazione 24-05-2004  
Pagina 82**STAMPA RESIDUI PASSIVI EVASIED INEVASI - ANNO RESIDUO 2003**

IMPEGNO DATA	NUMERO	CAPITOLO	DESCRIZIONE	DESTINATARIO	IMPORTO	VARIAZIONI +/-	IMPORTO PAGAMENTI	IMPORTO DA PAGARE	RIFERIM. EVASIONE
23-07-2003	2003.1211.1	897.1200 1.04.018.0083	RIPRESE VIDEO INERENTI PROGETTO SIPRE	2299 - CARBONI IGNAZIO	2.587,50	0,00	450,00	2.137,50	
29-08-2003	2003.1532.1	897.1200 1.04.018.0083	STUDIO DETTAGLIATO CARATTERISTICHE DEL TERRENO	1594 - LARIAN	12.000,00	0,00	12.000,00	0,00	
28-08-2003	2003.1488.1	897.1200 1.04.018.0083	CONVENZIONE ENAMA	604 - E.N.A.M.A	19.880,00	0,00	19.872,00	8,00	
12-12-2003	2003.2488.1	897.1200 1.04.018.0083	COLLABORAZIONE	2379 - BONETTI	2.425,25	0,00	0,00	2.425,25	
12-12-2003	2003.2487.1	897.1200 1.04.018.0083	COLLABORAZIONE	2299 - CARBONI IGNAZIO	3.905,00	0,00	3.905,00	0,00	
12-12-2003	2003.2485.1	897.1200 1.04.018.0083	COLLABORAZIONE	2279 - ALTIERI CARLO	3.900,00	0,00	3.900,00	0,00	
03-12-2003	2003.2278.1	897.1200 1.04.018.0083	CONTRATTO COLLABORAZIONE OCCASIONALE	178 - FORNACIARI LAURA	2.000,00	0,00	2.000,00	0,00	
10-11-2003	2003.2147.1	897.1200 1.04.018.0083	PROGETTAZIONE SISTEMA QUALITA'	1212 - SINTESI S.P.A.	24.000,00	0,00	7.200,00	16.800,00	
20-10-2003	2003.1901.1	1313.1200 1.04.018.0091	COLLABORAZIONE STANCO	2251 - STANCO FRANCESCA	70.697,75	0,00	49.327,00	21.370,75	
		1.04.018.0091			2.800,00	0,00	2.800,00	0,00	
					2.800,00	0,00	2.800,00	0,00	
<b>TOTALE PAGINA</b>					73.497,75	0,00	52.127,00	21.370,75	

Data Elaborazione 24-05-2004  
Pagina 83

### STAMPA RESIDUI PASSIVI EVASI ED INEVASI - ANNO RESIDUO 2003

IMPEGNO DATA	IMPEGNO NUMERO	CAPITOLO	DESCRIZIONE	DESTINATARIO	IMPORTO	VARIAZIONI +/-	IMPORTO PAGAMENTI	IMPORTO DA PAGARE	RIFERIM. EVASIONE
03-11-2003	2003.2060.1	911.1200 1.04.020.0000	ATTIVITA' MEDICO COMPETENTE ANNO 2003	2353 - SIMEL SICUREZZA E MEDICINA DEL LAVORO	1.750,00	0,00	1.750,00	0,00	
21-10-2003	2003.1956.1	1.04.020.0000			1.750,00	0,00	1.750,00	0,00	
21-10-2003	2003.1957.1	943.1200 1.05.001.0000	II E III ANNO ASSEGNO DI RICERCA SOLAINI	1498 - SOLAINI SILVIA	25.004,88	0,00	5.878,09	19.126,79	
21-10-2003	2003.1957.1	943.1200 1.05.001.0000	II E III ANNO ASSEGNO DI RICERCA	2282 - DEL NOSTRO PIERLUIGI	24.658,90	0,00	5.878,09	18.780,81	
03-12-2003	2003.2310.1	1.05.001.0000			49.663,78	0,00	11.756,18	37.907,60	
31-12-2003	2003.2592.1	965.1200 1.07.003.0000	COMMISSIONI PER SERVIZIO DI CASSA ANNO 2003	1482 - MONTE DEI PASCHI DI SIENA	2,00	0,00	0,00	2,00	
29-08-2003	2003.1529.1	1.07.003.0000			294,29	0,00	0,00	294,29	
29-10-2003	2003.2046.1	1.07.003.0000			296,29	0,00	0,00	296,29	
29-10-2003	2003.2046.1	967.1200 1.08.001.0000	IRAP FALOTICO	1109 - REGIONE LAZIO (IRAP a carico ENTE)	280,50	0,00	280,50	0,00	
29-10-2003	2003.2046.1	967.1200 1.08.001.0000	IRAP II E III ANNO (DEL NOSTRO)	1109 - REGIONE LAZIO (IRAP a carico ENTE)	2.308,78	0,00	100,38	2.208,40	
<b>TOTALE PAGINA</b>					54.299,35	0,00	13.887,06	40.412,29	

Data Elaborazione 24-05-2004  
Pagina 84**STAMPA RESIDUI PASSIVI EVASIVI ED INEVASI - ANNO RESIDUO 2003**

IMPEGNO DATA	NUMERO	CAPITOLO	DESCRIZIONE	DESTINATARIO	IMPORTO	VARIAZIONI +/-	IMPORTO PAGAMENTI	IMPORTO DA PAGARE	RIFERIM. EVASIONE
29-10-2003	2003.2047.1	967.1200 1.08.001.0000	IRAP II E III ANNO (SOLAINI)	1109 - REGIONE LAZIO (IRAP a carico ENTE)	2.239,09	0,00	100,38	2.138,71	
06-11-2003	2003.2134.1	967.1200 1.08.001.0000	CONG. CONTR. SETTEMBRE 2003	150 - ENPAIA	85,67	0,00	0,00	85,67	
19-12-2003	2003.2524.1	967.1200 1.08.001.0000	ACCONTO IRPEG	675 - ISTITUTO SPERIMENTALE PER LA MECCANIZZAZIONE AGRIC	1.726,20	0,00	130,46	1.595,74	
28-11-2003	2003.2209.2	967.1200 1.08.001.0000	irap. old stornare una parte sul cap. 1335	1109 - REGIONE LAZIO (IRAP a carico ENTE)	-553,00	0,00	0,00	-553,00	
28-11-2003	2003.2209.1	967.1200 1.08.001.0000	IRAP NOV. 2003 (OTI-OTD-PATULLI)	1109 - REGIONE LAZIO (IRAP a carico ENTE)	553,00	0,00	0,00	553,00	
06-11-2003	2003.2134.2	967.1200 1.08.001.0000	STORNARE SUL CAP. 295 (102080)	150 - ENPAIA	-85,67	0,00	0,00	-85,67	
04-09-2003	2003.1571.1	968.1201 1.08.001.0000	ADD. REG. AGOSTO 2003 OTI	1795 - REGIONE LOMBARDIA (Addizionale Regionale IRPEF)	55,88	0,00	0,00	55,88	
<b>TOTALE PAGINA</b>					<b>4.021,17</b>	<b>0,00</b>	<b>230,84</b>	<b>3.790,33</b>	

Data Elaborazione 24-05-2004  
Pagina 85**STAMPA RESIDUI PASSIVI EVASI ED INEVASI - ANNO RESIDUO 2003**

IMPEGNO DATA	NUMERO	CAPITOLO	DESCRIZIONE	DESTINATARIO	IMPORTO	VARIAZIONI +/-	IMPORTO PAGAMENTI	IMPORTO DA PAGARE	RIFERIM. EVASIONE
04-09-2003	2003.1571.2	968.1201 1.08.001.0000	STORNATO SUL CAP. 1184 (421010)	1795 - REGIONE LOMBARDIA (Addizionale Regionale IRPEF)	-55,88	0,00	0,00	-55,88	
		1.08.001.0000			6.554,57	0,00	611,72	5.942,85	
19-12-2003	2003.2527.1	1332.1200 1.08.001.0010	IRAP SU PARCELLE	1109 - REGIONE LAZIO (IRAP a carico ENTE)	630,00	0,00	0,00	630,00	
19-12-2003	2003.2528.1	1332.1200 1.08.001.0010	I.V.A.	52 - ESATTORIA	1.203,33	0,00	0,00	1.203,33	
		1.08.001.0010			1.833,33	0,00	0,00	1.833,33	
31-12-2003	2003.2595.1	1345.1200 1.08.001.0013	IRAP PICCHIO	1109 - REGIONE LAZIO (IRAP a carico ENTE)	595,00	0,00	297,50	297,50	
		1.08.001.0013			595,00	0,00	297,50	297,50	
09-07-2003	2003.1138.1	969.1200 1.08.001.0049	IRAP A CARICO ENTE (CONTRATTO OCCASIONALE DOTT.SSA CEDROLA)	1109 - REGIONE LAZIO (IRAP a carico ENTE)	12,75	0,00	0,00	12,75	
04-09-2003	2003.1562.1	969.1200 1.08.001.0049	CONTRIBUTI AGOSTO 2003 PAGLIARI - CIPOLLARO	150 - ENPAIA	59,50	0,00	0,00	59,50	
04-09-2003	2003.1562.2	969.1200 1.08.001.0049	stornare sul csp. 297	150 - ENPAIA	-59,50	0,00	0,00	-59,50	
<b>TOTALE PAGINA</b>					<b>2.385,20</b>	<b>0,00</b>	<b>297,50</b>	<b>2.087,70</b>	

Data Elaborazione 24-05-2004  
Pagina 86

## STAMPA RESIDUI PASSIVI EVASI ED INEVASI - ANNO RESIDUO 2003

IMPEGNO DATA	NUMERO	CAPITOLO	DESCRIZIONE	DESTINATARIO	IMPORTO	VARIAZIONI +/-	IMPORTO PAGAMENTI	IMPORTO DA PAGARE	RIFERIM. EVASIONE
09-07-2003	2003.1140.1	969.1200 1.08.001.0049	IRAP A CARICO ENTE (CONTRATTO OCCASIONE DOTT. BOZZOLI)	1109 - REGIONE LAZIO (IRAP a carico ENTE)	12,75	0,00	0,00	12,75	
02-07-2003	2003.718.1	977.1200 1.08.001.0054	IRAP MISSIONE ESTERO (SCARPATO)	1109 - REGIONE LAZIO (IRAP a carico ENTE)	42,56	0,00	0,00	42,56	
02-07-2003	2003.718.2	977.1200 1.08.001.0054	stornio sul cap. 967	1109 - REGIONE LAZIO (IRAP a carico ENTE)	-42,56	0,00	0,00	-42,56	
07-07-2003	2003.990.1	999.1200 1.08.001.0072	IRAP SU PARCELLA EGLI	1109 - REGIONE LAZIO (IRAP a carico ENTE)	0,00	0,00	0,00	0,00	
10-07-2003	2003.1199.1	999.1200 1.08.001.0072	IRAP A CARICO ENTE (COLLABORAZIONE OCCASIONALE DOT..SA FORNACIARI)	1109 - REGIONE LAZIO (IRAP a carico ENTE)	110,50	0,00	0,00	110,50	
07-07-2003	2003.1049.1	1017.1200 1.08.001.0083	IRAP TURSI	1109 - REGIONE LAZIO (IRAP a carico ENTE)	1.222,10	0,00	0,00	1.222,10	
<b>TOTALE PAGINA</b>					<b>1.698,85</b>	<b>0,00</b>	<b>0,00</b>	<b>1.698,85</b>	



Data Elaborazione 24-05-2004  
Pagina 87

## STAMPA RESIDUI PASSIVI EVASI ED INEVASI - ANNO RESIDUO 2003

IMPEGNO DATA	NUMERO	CAPITOLO	DESCRIZIONE	DESTINATARIO	IMPORTO	VARIAZIONI +/-	IMPORTO PAGAMENTI	IMPORTO DA PAGARE	RIFERIM. EVASIONE
23-07-2003	2003.1212.1	1017.1200 1.08.001.0083	IRAP (CARBONI)	1109 - REGIONE LAZIO (IRAP a carico ENTE)	137,78	0,00	38,25	99,53	
03-12-2003	2003.2281.1	1017.1200 1.08.001.0083	IRAP SU PARCELLA FORNACIARI	1109 - REGIONE LAZIO (IRAP a carico ENTE)	170,00	0,00	170,00	0,00	
31-12-2003	2003.2594.1	1017.1200 1.08.001.0083	IRAP COLLABORAZIONE CARBONI	1109 - REGIONE LAZIO (IRAP a carico ENTE)	331,92	0,00	331,92	0,00	
23-10-2003	2003.1994.1	1017.1200 1.08.001.0083	IRAP SU COLLABORAZIONE (CARBONI)	1109 - REGIONE LAZIO (IRAP a carico ENTE)	158,68	0,00	0,00	158,68	
		1.08.001.0083			1.262,38	0,00	540,17	722,21	
11-09-2003	2003.1614.1	1023.1200 1.08.001.0088	IRAP GIUGNO 2003 PAGLIA URBANI CARZANICA STANCO	1147 - PAGLIA GRAZIELLA ed altri	1.190,00	0,00	0,00	1.190,00	
		1.08.001.0088			1.190,00	0,00	0,00	1.190,00	
20-10-2003	2003.1877.1	1314.1200 1.08.001.0091	IRAP URBANI	1109 - REGIONE LAZIO (IRAP a carico ENTE)	59,50	0,00	0,00	59,50	
20-10-2003	2003.1889.2	1314.1200 1.08.001.0091	STORNARE SUL CAP. 1315	1109 - REGIONE LAZIO (IRAP a carico ENTE)	-282,05	0,00	0,00	-282,05	
<b>TOTALE PAGINA</b>					<b>1.765,83</b>	<b>0,00</b>	<b>540,17</b>	<b>1.225,66</b>	

Data Elaborazione 24-05-2004  
Pagina 88

## STAMPA RESIDUI PASSIVI EVASIVI ED INEVASI - ANNO RESIDUO 2003

IMPEGNO DATA	NUMERO	CAPITOLO	DESCRIZIONE	DESTINATARIO	IMPORTO	VARIAZIONI +/-	IMPORTO PAGAMENTI	IMPORTO DA PAGARE	RIFERIM. EVASIONE
20-10-2003	2003.1895.2	1314.1200 1.08.001.0091	STORNARE SUL CAP. 1315	1109 - REGIONE LAZIO (IRAP a carico ENTE)	-257,09	0,00	0,00	-257,09	
20-10-2003	2003.1906.2	1314.1200 1.08.001.0091	STORNARE SUL CAP. 1315	1109 - REGIONE LAZIO (IRAP a carico ENTE)	-408,00	0,00	0,00	-408,00	
20-10-2003	2003.1906.1	1314.1200 1.08.001.0091	IRAP D'ANDREA	1109 - REGIONE LAZIO (IRAP a carico ENTE)	408,00	0,00	0,00	408,00	
20-10-2003	2003.1903.2	1314.1200 1.08.001.0091	STORNARE SUL CAP. 1315	1109 - REGIONE LAZIO (IRAP a carico ENTE)	-476,00	0,00	0,00	-476,00	
20-10-2003	2003.1903.1	1314.1200 1.08.001.0091	IRAP STANCO	1109 - REGIONE LAZIO (IRAP a carico ENTE)	476,00	0,00	0,00	476,00	
20-10-2003	2003.1895.1	1314.1200 1.08.001.0091	IRAP PINCU	1109 - REGIONE LAZIO (IRAP a carico ENTE)	257,09	0,00	0,00	257,09	
20-10-2003	2003.1889.1	1314.1200 1.08.001.0091	IRAP CARZANICA	1109 - REGIONE LAZIO (IRAP a carico ENTE)	282,05	0,00	0,00	282,05	
20-10-2003	2003.1877.2	1314.1200 1.08.001.0091	STORNARE SUL CAP. 1315	1109 - REGIONE LAZIO (IRAP a carico ENTE)	-59,50	0,00	0,00	-59,50	
<b>TOTALE PAGINA</b>					<b>222,55</b>	<b>0,00</b>	<b>0,00</b>	<b>222,55</b>	

Data Elaborazione 24-05-2004  
Pagina 89**STAMPA RESIDUI PASSIVI EVASI ED INEVASI - ANNO RESIDUO 2003**

IMPEGNO DATA	NUMERO	CAPITOLO	DESCRIZIONE	DESTINATARIO	IMPORTO	VARIAZIONI +/-	IMPORTO PAGAMENTI	IMPORTO DA PAGARE	RIFERIM. EVASIONE
31-12-2003	2003.2563.1	1315.1200 1.08.001.0091	IRAP STANCO	1109 - REGIONE LAZIO (IRAP a carico ENTE)	238,00	0,00	238,00	0,00	
16-12-2003	2003.2503.1	1050.1201 1.10.005.0000	CONTRIBUTO PRESENTAZIONE DOMANDA N. 2003061772 MISURA F(2&)	1917 - UNIONE PROVINCIALE AGRICOLTORI	150,00	0,00	150,00	0,00	
11-12-2003	2003.2413.1	1059.1200 2.11.005.0000	MATERIALE X IMPIANTO ALLARME	767 - ELETTROSERVICE S.R.L.	3.426,49	0,00	3.426,49	0,00	
12-12-2003	2003.2497.1	1059.1200 2.11.005.0000	DIREZIONE LAVORI DI MANUT. E RIMOZIONE DELLE LASTRE DI ETERNIT AMIANTO	2061 - ESPOSTI Geom.ANTONIO	1.266,30	0,00	1.266,30	0,00	
07-07-2003	2003.995.1	1065.1200 2.11.005.0083	IMPIANTO IRRIGAZIONE	1687 - IRRIGAZIONE GIUNTI SRL	4.692,79	0,00	4.692,79	0,00	
07-07-2003	2003.1013.1	1065.1200 2.11.005.0083	PREFABBRICATO	331 - SERAL SRL SERRAMENTI UN ALLUMINIO	72.048,00	0,00	72.048,00	0,00	
15-10-2003	2003.1849.1	1065.1200 2.11.005.0083	STABILIZZATO GREZZO	1525 - TRA.MO.CO. S.R.L.	23.760,00	0,00	0,00	23.760,00	
					123.513,24	0,00	99.753,24	23.760,00	
<b>TOTALE PAGINA</b>					128.594,03	0,00	104.834,03	23.760,00	

Data Elaborazione 24-05-2004  
Pagina 90**STAMPA RESIDUI PASSIVI EVASI ED INEVASI - ANNO RESIDUO 2003**

IMPEGNO DATA	NUMERO	CAPITOLO	DESCRIZIONE	DESTINATARIO	IMPORTO	VARIAZIONI +/-	IMPORTO PAGAMENTI	IMPORTO DA PAGARE	RIFERIM. EVASIONE
02-07-2003	2003.488.1	1071.1200 2.12.001.0000	TELEFONO	767 - ELETTROSERVICE S.R.L.	91,40	0,00	0,00	91,40	
02-07-2003	2003.488.2	1071.1200 2.12.001.0000	STORNARE SUH. CAP. 104130	767 - ELETTROSERVICE S.R.L.	-91,40	0,00	0,00	-91,40	
11-12-2003	2003.2366.1	1071.1200 2.12.001.0000	N. 2 PC (GRAZIA - ALESSANDRA)	2388 - MT SERVICE	1.800,00	0,00	1.800,00	0,00	
05-09-2003	2003.1601.1	1071.1200 2.12.001.0000	LAB X PC AMMINISTRAZIONE	647 - VOLPI CARLO	67,00	0,00	0,00	67,00	
29-09-2003	2003.1856.1	1072.1201 2.12.001.0000	POLTRONCINA REBUS GRIGIO ANTRACITE - FT. 1569 DEL 30/07/03	1764 - ESSEBI LINEA UFFICIO DI STEDILE BRUNO	309,24	0,00	309,24	0,00	
29-09-2003	2003.1857.1	1072.1201 2.12.001.0000	POLTRONA REBUS GRIGIO ANTRACITE - FT. 1571 DEL 30/07/2003	1764 - ESSEBI LINEA UFFICIO DI STEDILE BRUNO	309,24	0,00	309,24	0,00	
17-12-2003	2003.2504.1	1072.1201 2.12.001.0000	PORTAABITI MITAL (SC.FISC. CAGLIO OSVALDO)	1634 - SOP TREVIGLIO	14,92	0,00	14,92	0,00	
		2.12.001.0000			2.500,40	0,00	2.433,40	67,00	
07-07-2003	2003.986.1	1083.1200 2.12.001.0083	ARREDO TECNICO	1560 - INTERLAB SRL	381,95	0,00	0,00	381,95	
<b>TOTALE PAGINA</b>					<b>2.882,35</b>	<b>0,00</b>	<b>2.433,40</b>	<b>448,95</b>	

Data Elaborazione 24-05-2004  
Pagina 91**STAMPA RESIDUI PASSIVI EVASIVI ED INEVASI - ANNO RESIDUO 2003**

IMPEGNO DATA	NUMERO	CAPITOLO	DESCRIZIONE	DESTINATARIO	IMPORTO	VARIAZIONI +/-	IMPORTO PAGAMENTI	IMPORTO DA PAGARE	RIFERIM. EVASIONE
08-07-2003	2003.1117.1	1083.1200 2.12.001.0083	FINESTRE SCORREVOLI PORTA, CONTROLI IN FERRO	331 - SERAL SRL SERRAMENTI UN ALLUMINIO	1.888,80	0,00	0,00	1.888,80	
03-07-2003	2003.810.1	2.12.002.0000	LIBRI	2238 - INGEGNERIA 2000	2.270,75	0,00	0,00	2.270,75	
03-11-2003	2003.2067.1	1085.1200 2.12.002.0000	RIVISTE ESTERE FATT. N. 3436 DEL 03.04.2003	727 - D E A S.R.L.	111,97	0,00	111,97	0,00	
03-11-2003	2003.2069.1	1085.1200 2.12.002.0000	RIV. ESTERA FATT. N. 472 DEL 08/01/03	727 - D E A S.R.L.	297,51	0,00	297,51	0,00	
11-12-2003	2003.2453.1	1085.1200 2.12.002.0000	LIBRI	1237 - IPSOA EDITORE Srl- Comit	209,67	0,00	42,42	167,25	
03-11-2003	2003.2072.1	1085.1200 2.12.002.0000	AGGIORNAMENTI ANNO 2003 FATT. N.	1237 - IPSOA EDITORE Srl- Comit	253,26	0,00	253,26	0,00	
03-11-2003	2003.2071.1	1085.1200 2.12.002.0000	RIVISTE ESTERE FATT. N. 6852 DEL 26.06.2003	727 - D E A S.R.L.	174,73	0,00	174,73	0,00	
03-11-2003	2003.2070.1	1085.1200 2.12.002.0000	RIVISTE ESTERE FATT. N. 2481 DEL 29/04/2003	727 - D E A S.R.L.	141,63	0,00	141,63	0,00	
03-11-2003	2003.2068.1	1085.1200 2.12.002.0000	RIV. ESTERE FATT. N. 1348 DEL 14/03/2003	727 - D E A S.R.L.	73,67	0,00	73,67	0,00	
<b>TOTALE PAGINA</b>					<b>3.278,92</b>	<b>0,00</b>	<b>1.222,87</b>	<b>2.056,05</b>	

Data Elaborazione 24-05-2004  
Pagina 92

## STAMPA RESIDUI PASSIVI EVASI ED INEVASI - ANNO RESIDUO 2003

IMPEGNO DATA	NUMERO	CAPITOLO	DESCRIZIONE	DESTINATARIO	IMPORTO	VARIAZIONI +/-	IMPORTO PAGAMENTI	IMPORTO DA PAGARE	RIFERIM. EVASIONE
03-11-2003	2003.2066.1	1085.1200 2.12.002.0000	ABB. RIV. ESTERE FATT. N. 4569 DEL 05/05/03	727 - D E A S.R.L.	154,50	0,00	154,50	0,00	
03-11-2003	2003.2062.1	1085.1200 2.12.002.0000	ABB. DAL 11.04.03 AL 10.04.04	1670 - IL SOLE 24 ORE EDAGRICOLE SRL	681,72	0,00	681,72	0,00	
03-11-2003	2003.2063.1	1085.1200 2.12.002.0000	AGGIORNAMENTO SET/DIC. 2002	1237 - IPSOA EDITORE Srl- Comit	43,00	0,00	43,00	0,00	
03-11-2003	2003.2065.1	1085.1200 2.12.002.0000	ABB. RIVISTE ESTERE FATT. N. 4750 DEL 05/05/03	727 - D E A S.R.L.	212,79	0,00	212,79	0,00	
03-11-2003	2003.2064.1	1085.1200 2.12.002.0000	ABB. RIVISTE ESTERE ANNO 2003 FATT. N. 2554 DEL 13.03.2003	727 - D E A S.R.L.	154,36	0,00	154,36	0,00	
08-10-2003	2003.2091.1	1086.1201 2.12.002.0000	ABBONAMENTI ANNO 2004 RIVISTE EXTRA CEE (falli:59680-21/11/03)	1930 - EBSCO INTERNATIONAL, INC. - USA	784,74	0,00	784,74	0,00	
22-12-2003	2003.2550.1	1086.1201 2.12.002.0000	ABB. 2004 A LANDETECHNIK + LANDETECHNIK NET (FATT.)	2170 - LANDETECHNIK LAG	123,39	0,00	0,00	123,39	
08-10-2003	2003.2092.1	1086.1201 2.12.002.0000	ABBONAMENTI 2004 RIVISTE ESTERE CEE (Falli:59678-21/11/03)	1930 - EBSCO INTERNATIONAL, INC. - USA	1.761,31	0,00	1.761,31	0,00	
		2.12.002.0000			5.305,93	0,00	5.015,29	290,64	
<b>TOTALE PAGINA</b>					<b>3.915,81</b>	<b>0,00</b>	<b>3.792,42</b>	<b>123,39</b>	

Data Elaborazione 24-05-2004  
Pagina 93

### STAMPA RESIDUI PASSIVI EVASI ED INEVASI - ANNO RESIDUO 2003

IMPEGNO DATA	IMPEGNO NUMERO	CAPITOLO	DESCRIZIONE	DESTINATARIO	IMPORTO	VARIAZIONI +/-	IMPORTO PAGAMENTI	IMPORTO DA PAGARE	RIFERIM. EVASIONE
23-07-2003	2003.1217.1	1097.1200 2.12.003.0000	CALIBRO ACCIAIO	1122 - RAMAZZOTTI UTENSILI S.N.C.	362,40	0,00	362,40	0,00	
24-07-2003	2003.1292.1	1097.1200 2.12.003.0000	CENTRALINA DI CONTROLLO	1546 - CEGNA STEFANO	276,00	0,00	276,00	0,00	
11-12-2003	2003.2418.1	1097.1200 2.12.003.0000	PARTE PERSONAL COMPUTER (VEDI IMPEGNO N. 2289)	2290 - NABLA ENGINEERING S.R.L.	100,00	0,00	100,00	0,00	
11-12-2003	2003.2412.1	1097.1200 2.12.003.0000	PERSONAL COMPUTER	2290 - NABLA ENGINEERING S.R.L.	2.388,00	0,00	0,00	2.388,00	
		2.12.003.0000			3.126,40	0,00	738,40	2.388,00	
01-08-2003	2003.1345.1	1101.1200 2.12.003.0050	CONTROLLER SCST ULTRA	647 - VOLPI CARLO	132,00	0,00	132,00	0,00	
23-10-2003	2003.1987.1	1101.1200 2.12.003.0050	PARTE SPESA X LA FORNITURA PC	2290 - NABLA ENGINEERING S.R.L.	49,00	0,00	49,00	0,00	
27-10-2003	2003.2015.1	1101.1200 2.12.003.0050	POTENZIAMENTO POSTAZIONE DI LAVORO	647 - VOLPI CARLO	237,60	0,00	237,60	0,00	
11-12-2003	2003.2462.1	1101.1200 2.12.003.0050	FORNO A MICROONDE, CONFEZIONATRICE SOTTOVUOTO, BATTERIE	2000 - FORNITORI VARI	1.027,00	0,00	0,00	1.027,00	
03-12-2003	2003.2293.1	1101.1200 2.12.003.0050	AMPLIFICATORE COPPIA CASSE	1153 - C.B.C. S.R.L.	204,00	0,00	204,00	0,00	
27-10-2003	2003.2023.1	1101.1200 2.12.003.0050	SISTEMI SONY E MICROFONO	1153 - C.B.C. S.R.L.	220,80	0,00	220,80	0,00	
<b>TOTALE PAGINA</b>					<b>4.996,80</b>	<b>0,00</b>	<b>1.581,80</b>	<b>3.415,00</b>	

Data Elaborazione 24-05-2004  
Pagina 94**STAMPA RESIDUI PASSIVI EVASIVI ED INEVASI - ANNO RESIDUO 2003**

IMPEGNO DATA	NUMERO	CAPITOLO	DESCRIZIONE	DESTINATARIO	IMPORTO	VARIAZIONI +/-	IMPORTO PAGAMENTI	IMPORTO DA PAGARE	RIFERIM. EVASIONE
27-10-2003	2003.2016.1	1101.1200 2.12.003.0050 2.12.003.0050	HDD 80GB	647 - VOLPI CARLO	129,60	0,00	129,60	0,00	
29-09-2003	2003.1690.1	1105.1200 2.12.003.0052	N. 2 BARRE SPERIMENTALI	2333 - C.M.A SRL	3.228,00	0,00	3.228,00	0,00	
23-10-2003	2003.1985.1	1105.1200 2.12.003.0052	PERSONAL COMPUTER ASUS M3430 CH	2290 - NABLA ENGINEERING S.R.L.	1.482,00	0,00	1.482,00	0,00	
31-12-2003	2003.2577.1	1105.1200 2.12.003.0052	ATTREZZ.	898 - FOTOFORNITURE SABATINI	257,08	0,00	139,20	117,88	
11-12-2003	2003.2460.1	1105.1200 2.12.003.0052	FORNO A MICROONDE	1117 - G.E.M. s.a.s.di PANDOLFI ANTONIO e C.	318,00	0,00	0,00	318,00	
11-12-2003	2003.2414.1	1105.1200 2.12.003.0052	PERSONAL COMPUTER	2290 - NABLA ENGINEERING S.R.L.	2.706,00	0,00	2.706,00	0,00	
23-10-2003	2003.1992.1	1212.1200 2.12.003.0071	PC + ACCESSORI	2346 - IBM ITALIA SPA	1.084,44	0,00	1.049,68	34,76	
23-10-2003	2003.1993.1	1212.1200 2.12.003.0071	PC+ ACCESSORI	2347 - FUJITSU SIEMENS COMPUTERS SPA	1.013,67	0,00	0,00	1.013,67	
		2.12.003.0071			2.098,11	0,00	1.049,68	1.048,43	
<b>TOTALE PAGINA</b>					10.218,79	0,00	8.734,48	1.484,31	



Data Elaborazione 24-05-2004  
Pagina 95**STAMPA RESIDUI PASSIVI EVASI ED INEVASI - ANNO RESIDUO 2003**

IMPEGNO DATA	NUMERO	CAPITOLO	DESCRIZIONE	DESTINATARIO	IMPORTO	VARIAZIONI +/-	IMPORTO PAGAMENTI	IMPORTO DA PAGARE	RIFERIM. EVASIONE
03-12-2003	2003.2289.1	1131.1200 2.12.003.0074	PERSONAL COMPUTER	2290 - NABLA ENGINEERING S.R.L.	1.800,00	0,00	1.800,00	0,00	
		2.12.003.0074			1.800,00	0,00	1.800,00	0,00	
04-07-2003	2003.921.1	1131.1200 2.12.003.0083	ARREDAMENTI	733 - COSMA ARREDAMENTI S.R.L.	267,77	0,00	0,00	267,77	
04-07-2003	2003.921.2	1131.1200 2.12.003.0083	STORNARE SUL CAP. 1071 (212010)	733 - COSMA ARREDAMENTI S.R.L.	-267,77	0,00	0,00	-267,77	
07-07-2003	2003.1061.1	1131.1200 2.12.003.0083	STRUMENTI DI TARATURA	974 - DRUK ITALIA	8.424,00	0,00	0,00	8.424,00	
09-07-2003	2003.1156.1	1131.1200 2.12.003.0083	TESTA OTTICA	2013 - LEANE INTERNATIONAL S.R.L.	25.440,00	0,00	25.440,00	0,00	
09-07-2003	2003.1158.1	1131.1200 2.12.003.0083	COSTRUZIONE CARRO FRENO	1114 - API COM S.R.L.	74.400,00	0,00	74.400,00	0,00	
31-10-2003	2003.2053.1	1131.1200 2.12.003.0083	MATERIALE TECNICO	1418 - PROCOTEC S.A.S.	17.130,60	0,00	0,00	17.130,60	
23-10-2003	2003.1989.1	1131.1200 2.12.003.0083	OMEGA MINI DRIVE, LACIE MOBILE DRIVE FATT.N. 1701 S	2345 - ESSEDI S HOP ITALIA SRL	300,00	0,00	300,00	0,00	
23-10-2003	2003.1988.1	1131.1200 2.12.003.0083	PLEXTOR FATT. N. 1702/R	2345 - ESSEDI S HOP ITALIA SRL	308,40	0,00	308,40	0,00	
<b>TOTALE PAGINA</b>					<b>127.803,00</b>	<b>0,00</b>	<b>102.248,40</b>	<b>25.554,60</b>	

Data Elaborazione 24-05-2004  
Pagina 96**STAMPA RESIDUI PASSIVI EVASI ED INEVASI - ANNO RESIDUO 2003**

IMPEGNO DATA	NUMERO	CAPITOLO	DESCRIZIONE	DESTINATARIO	IMPORTO	VARIAZIONI +/-	IMPORTO PAGAMENTI	IMPORTO DA PAGARE	RIFERIM. EVASIONE
01-09-2003	2003.1534.1	1131.1200 2.12.003.0083	FORCHE TRANSPALLETS	2181 - C.A.P. MILANO E LODI	1.050,60	0,00	1.050,60	0,00	
01-09-2003	2003.1533.1	1131.1200 2.12.003.0083	PESI CAMPIONE, BLOCCHETTI RISCINTRO, POLIMETRO, STAZIONE METEO ESTERNA PLUVIOGRAFO	1418 - PROCOTEC S.A.S.	8.351,40	0,00	8.351,40	0,00	
01-08-2003	2003.1336.1	1131.1200 2.12.003.0083	BOX DI ALIMENTAZIONE 12 V	647 - VOLPI CARLO	255,60	0,00	255,60	0,00	
09-07-2003	2003.1157.1	1131.1200 2.12.003.0083	COSTRUZIONE CARRO FRENO	2287 - PROG.ECO. SRL	105.120,00	0,00	0,00	105.120,00	
08-07-2003	2003.1104.1	1131.1200 2.12.003.0083	ELETTROPOMPE	1214 - IMER DI CESARO GIUSEPPE & C.SAS	1.195,20	0,00	1.195,20	0,00	
08-07-2003	2003.1103.1	1131.1200 2.12.003.0083	ACCOPPIATORE CON DOPPIA POMPA IDROSTATICA LINDE	2291 - OXOLI SAS DI OXOLI FULVIA E C.	900,00	0,00	0,00	900,00	
07-07-2003	2003.1010.1	1131.1200 2.12.003.0083	SONDA ENVIROSCAN, SONDA DIVINER 2000	1663 - ECOSEARCH	14.447,40	0,00	14.447,40	0,00	
06-11-2003	2003.2133.1	1135.1200 2.12.003.0089	ALIMENTATORE E SENSORE PER TORSIOMETRO HBM	647 - VOLPI CARLO	526,80	0,00	526,80	0,00	
<b>TOTALE PAGINA</b>					131.847,00	0,00	25.827,00	106.020,00	

Data Elaborazione 24-05-2004  
Pagina 97

## STAMPA RESIDUI PASSIVI EVASI ED INEVASI - ANNO RESIDUO 2003

IMPEGNO DATA	NUMERO	CAPITOLO	DESCRIZIONE	DESTINATARIO	IMPORTO	VARIAZIONI +/-	IMPORTO PAGAMENTI	IMPORTO DA PAGARE	RIFERIM. EVASIONE
03-12-2003	2003.2292.1	1135.1200 2.12.003.0089	AMPLIFICATORE VIDEO VGA, CAVO MASTERIZZATORE	647 - VOLPI CARLO	310,80	0,00	310,80	0,00	
07-07-2003	2003.1032.1	1136.1201 2.12.003.0089	MOZZO SCANALATO	2062 - RITAI DUE SRL	65,94	0,00	0,00	65,94	
07-07-2003	2003.1032.2	1136.1201 2.12.003.0089	STORNARE DA TREVIGLIO A ROMA	2062 - RITAI DUE SRL	-65,94	0,00	0,00	-65,94	
		2.12.003.0089			837,60	0,00	837,60	0,00	
08-07-2003	2003.1099.1	1237.1200 2.12.007.0083	REVISIONE BANCO PROVA TRATTORI	1114 - API COM S.R.L.	18.000,00	0,00	18.000,00	0,00	
		2.12.007.0083			18.000,00	0,00	18.000,00	0,00	
20-08-2003	2003.1414.1	1183.1200 4.21.001.0000	ADD. REG. LUGLIO 2003 OTI	1795 - REGIONE LOMBARDIA (Addizionale Regionale IRPEF)	55,88	0,00	0,00	55,88	
20-08-2003	2003.1414.2	1183.1200 4.21.001.0000	STORNARE SU CAP. TREVIGLIO	1795 - REGIONE LOMBARDIA (Addizionale Regionale IRPEF)	-55,88	0,00	0,00	-55,88	
31-12-2003	2003.2598.1	1184.1201 4.21.001.0000	RIT. FISCALI	2000 - FORNITORI VARI	660,00	0,00	0,00	660,00	
		4.21.001.0000			660,00	0,00	0,00	660,00	
<b>TOTALE PAGINA</b>					18.970,80	0,00	18.310,80	660,00	

Data Elaborazione 24-05-2004  
Pagina 98**STAMPA RESIDUI PASSIVI EVASI ED INEVASI - ANNO RESIDUO 2003**


IMPEGNO DATA	NUMERO	CAPITOLO	DESCRIZIONE	DESTINATARIO	IMPORTO	VARIAZIONI +/-	IMPORTO PAGAMENTI	IMPORTO DA PAGARE	RIFERIM. EVASIONE
06-11-2003	2003.2145.1	1187.1200 4.21.002.0000	CONTRIBUTI III TRIMESTRE 2003 (OTI - OTD)	791 - I.N.P.S. EX SCAU	1.021,06	0,00	1.021,06	0,00	
27-11-2003	2003.2208.1	1187.1200 4.21.002.0000	CONTRIBUTI IV TRIMESTRE 2003 (OTI-OTD)	791 - I.N.P.S. EX SCAU	3.186,73	0,00	0,00	3.186,73	
06-11-2003	2003.2143.1	1188.1201 4.21.002.0000	CONTRIBUTI III TRIMESTRE 2003 (OTI - OTD)	791 - I.N.P.S. EX SCAU	1.455,43	0,00	1.455,43	0,00	
27-11-2003	2003.2207.1	1188.1201 4.21.002.0000	CONTRIBUTI IV TRIMESTRE 2003 (OTI-OTD)	791 - I.N.P.S. EX SCAU	2.403,41	0,00	0,00	2.403,41	
		4.21.002.0000			8.066,63	0,00	2.476,49	5.590,14	
31-12-2003	2003.2597.1	1196.1201 4.21.006.0000	ANTICIPAZIONE FONDO ECONOMATO	1634 - SOP TREVIGLIO	2.065,83	0,00	0,00	2.065,83	
		4.21.006.0000			2.065,83	0,00	0,00	2.065,83	
01-09-2003	2003.1539.1	1312.1200 4.21.007.0074	CONVENZIONE CON ISTITUTO SPERIMENTALE X LA PIOPPICOLTURA	2313 - ISTITUTO SPERIMENTALE X LA PIOPPICOLTURA	9.000,00	0,00	5.400,00	3.600,00	
04-09-2003	2003.1558.1	1312.1200 4.21.007.0074	CONVENZIONE	2314 - ISTITUTO SPERIMENTALE AGRONOMICO	15.000,00	0,00	9.000,00	6.000,00	
01-09-2003	2003.1541.1	1312.1200 4.21.007.0074	CONVENZIONE	2315 - UNIVERSITA' DEGLI STUDI DI SASSARI- DIPARTIMENTO DI CHIMICA	12.500,00	0,00	7.500,00	5.000,00	
<b>TOTALE PAGINA</b>					46.632,46	0,00	24.376,49	22.255,97	

Data Elaborazione 24-05-2004  
Pagina 99**STAMPA RESIDUI PASSIVI EVASI ED INEVASI - ANNO RESIDUO 2003**

IMPEGNO DATA	NUMERO	CAPITOLO	DESCRIZIONE	DESTINATARIO	IMPORTO	VARIAZIONI +/-	IMPORTO PAGAMENTI	IMPORTO DA PAGARE	RIFERIM. EVASIONE
01-09-2003	2003.1542.1	1312.1200 4.21.007.0074	CONVENZIONE	2316 - DIPARTIMENTO DI COLTIVAZIONE E DIFESA DELLE SPECIE LEGNOSE	9.000,00	0,00	5.400,00	3.600,00	
01-09-2003	2003.1543.1	1312.1200 4.21.007.0074	CONVENZIONE	2317 - UNIVERSITA' DEGLI STUDI DELLA TUSCIA	5.600,00	0,00	3.360,00	2.240,00	
		4.21.007.0074			51.100,00	0,00	30.660,00	20.440,00	
11-12-2003	2003.2362.1	1325.1200 4.21.007.0082	ANTICIPO CONTRIBUTO	2366 - PRAL (NOCCIOLA)	24.250,00	0,00	14.550,00	9.700,00	
		4.21.007.0082			24.250,00	0,00	14.550,00	9.700,00	
07-08-2003	2003.1363.1	1205.1200 4.21.009.0000	MISS. VARIE ANNO 2002	2000 - FORNITORI VARI	4.471,21	0,00	0,00	4.471,21	
04-12-2003	2003.2321.1	1205.1200 4.21.009.0000	INTEGRAZIONE REV.322 (A COMPENSAZIONE REV. N. 353 DEL 20.10.2003)	49 - MIPAF	1,29	0,00	0,00	1,29	
04-12-2003	2003.2322.1	1205.1200 4.21.009.0000	COLLABORAZIONE FALOTICO	2228 - FALOTICO CLAUDIO	3.300,00	0,00	3.300,00	0,00	
31-12-2003	2003.2557.1	1205.1200 4.21.009.0000	BONIFICO TORNATO INDIETRO	2000 - FORNITORI VARI	123,32	0,00	0,00	123,32	
<b>TOTALE PAGINA</b>					<b>46.745,82</b>	<b>0,00</b>	<b>26.610,00</b>	<b>20.135,82</b>	


Data Elaborazione 24-05-2004  
Pagina 100**STAMPA RESIDUI PASSIVI EVASI ED INEVASI - ANNO RESIDUO 2003**

IMPEGNO DATA	IMPEGNO NUMERO	CAPITOLO	DESCRIZIONE	DESTINATARIO	IMPORTO	VARIAZIONI +/-	IMPORTO PAGAMENTI	IMPORTO DA PAGARE	RIFERIM. EVASIONE
31-12-2003	2003.2556.1	1205.1200 4.21.009.0000	BONIFICO TORNATO INDIETRO	2283 - REGIONE LAZIO - TESORERIA REGIONALE (USO IRRIGUO IND. IGIENICO)	1.859,24	0,00	0,00	1.859,24	
31-12-2003	2003.2555.1	1205.1200 4.21.009.0000	CONTR. DM. 313762403	49 - MIPAF	14.888,59	0,00	14.888,59	0,00	
31-12-2003	2003.2554.1	1205.1200 4.21.009.0000	CONTRIBUTO MIPAF	49 - MIPAF	99.606,45	0,00	99.606,45	0,00	
04-12-2003	2003.2324.1	1205.1200 4.21.009.0000	ASSEGNI FAMILIARI PATULLI	771 - I.N.P.S. ROMA MONTESACRO	1,98	0,00	0,00	1,98	
		4.21.009.0000			124.252,08	0,00	117.795,04	6.457,04	
<b>TOTALE PAGINA</b>					116.356,26	0,00	114.495,04	1.861,22	
<b>TOTALE ANNO RESIDUO 2003</b>					983.599,17	0,00	609.568,45	374.030,72	
<b>TOTALE GENERALE</b>					3.290.255,18	0,00	1.515.353,63	1.774.901,55	



## AMMORTAMENTO ANNO 2003

CAT.	DESCRIZIONE	ANNO 2003 valori al 31/12/02	IN + ACQUISTI	IN - VENDITA O SCARICO	TOTALE al 31/12/03	QUOTE GIA' AMMORTIZZATE	QUOTE DA AMMORTIZZARE	PERC. AMM.	VALORE AMM. ANNO 2003
4	Beni ass. fondi rustici	588.363,72	137.560,00		725.923,72	307.224,44	418.699,28	9%	37.682,94
3	Materiale scientifico	2.341.936,20	755.700,61	159.706,37	2.937.930,44	1.822.873,10	1.115.057,34	14%	156.108,03
	<b>TOTALI</b>	<b>2.930.299,92</b>	<b>893.260,61</b>	<b>159.706,37</b>	<b>3.663.854,16</b>	<b>2.130.097,54</b>	<b>1.533.756,62</b>		<b>193.790,96</b>
1	Beni mobili	367.083,16	16.171,37	4.443,14	378.811,39	247.996,66	130.814,73	12%	15.697,77
6	Automezzi, veicoli	61.204,97		12.224,53	48.980,44	74.385,01		25%	-
	<b>TOTALI</b>	<b>428.288,13</b>	<b>16.171,37</b>	<b>16.667,67</b>	<b>427.791,83</b>	<b>322.381,67</b>	<b>130.814,73</b>		<b>15.697,77</b>
2	Libri e pubblicazioni	227.748,55	18.658,98		246.407,53				
	<b>TOTALI PARZIALI</b>	<b>3.586.336,60</b>	<b>928.090,96</b>	<b>176.374,04</b>	<b>4.338.053,52</b>	<b>2.452.479,21</b>	<b>1.664.571,35</b>		<b>209.488,73</b>
	Immobili esclusi terreni	3.336.038,32	739.337,62		4.075.375,94	840.374,60	3.235.001,34	3%	97.050,04
	<b>TOT. GENERALI</b>	<b>6.922.374,92</b>	<b>1.667.428,58</b>	<b>176.374,04</b>	<b>8.413.429,46</b>	<b>3.292.853,81</b>	<b>4.899.572,69</b>		<b>306.538,77</b>



Cat. 1 - Euro 16.171,37 comprensivi di Euro 600,00 "prodotti in c/lavorazione";  
 Cat. 2 - Euro 18.658,98 comprensivi di Euro 128,50 "omaggi".  
 Cat. 3 - Euro 755.700,61 comprensivi di Euro 41.000,00 "prodotti in c/lavorazione".

PAGINA BIANCA



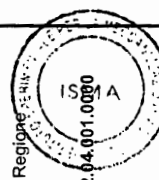
**CENTRI DI COSTO ENTRATE E SPESE  
ANNO 2003**

PAGINA BIANCA

STAMPA DISPONIBILITA' ENTRATE PER S. ( TUTTE ) - ESERCIZIO 2003

Data Elaborazione 25-05-2004  
Pagina 1

CODICE E NUMERO	DENOMINAZIONE	COMPETENZA					RESIDUI			CASSA	
		PREVISIONI INIZIALI	VARIAZIONI	PREVISIONI DEFINITIVE	AMM. ACCERTATO DA ACCERTARE	RISCOSSO	AMM. RESIDUI	RISCOSSO	PREVISIONI DEFINITIVE	DISPONIBILI/	
2.03.001.0000	CONTRIBUTO MAF	656.661,25	276.838,75	933.500,00	933.500,00	933.500,00	0,00	0,00	933.500,00	0,00	
01.1200	Totale 2.03.001.0000	656.661,25	276.838,75	933.500,00	933.500,00	933.500,00	0,00	0,00	933.500,00	0,00	
2.03.002.0000	Altri contributi del MAF	0,00	9.296,22	9.296,22	7.744,11	7.744,11	1.552,11	7.740,00	98.762,76	83.278,6	
05.1200	Altri contributi del MAF	0,00	0,00	0,00	0,00	0,00	0,00	0,00	17.043,08	17.043,0	
06.1201	Totale 2.03.002.0000	0,00	9.296,22	9.296,22	7.744,11	7.744,11	1.552,11	7.740,00	115.805,86	100.321,7	
2.04.001.0000	Contributo della Regione Lazio	0,00	0,00	0,00	0,00	0,00	0,00	7.746,85	7.746,85	7.746,85	
47.1200	Totale 2.04.001.0000	0,00	0,00	0,00	0,00	0,00	0,00	7.746,85	7.746,85	7.746,85	
2.06.001.0000	Tras da parte di altri enti del sett. pubbe. privato	0,00	0,00	0,00	0,00	0,00	0,00	4.710,08	8.428,57	3.718,49	
65.1200	Totale 2.06.001.0000	0,00	0,00	0,00	0,00	0,00	0,00	4.710,08	8.428,57	3.718,49	
3.07.001.0000	Ricavi dalla vendita di prodotti	7.746,85	0,00	7.746,85	0,00	0,00	7.746,85	8.944,00	16.690,85	7.746,85	
93.1200	Ricavi dalla vendita di prodotti	5.164,57	0,00	5.164,57	5.788,88	4.066,83	-624,31	0,00	5.164,57	1.097,74	
94.1201	Totale 3.07.001.0000	12.911,42	0,00	12.911,42	5.788,88	4.066,83	7.122,54	8.944,00	21.855,42	8.844,59	
3.07.003.0000											


  
 P.C.C. all'originale
   
 Montebelluno, il 09 GIU 2004
   
 Il Segretario Amministrativo
   
 Totale 2.03.001.0000

STAMPA DISPONIBILITA' ENTRATE PER S. ( TUTTE ) - ESERCIZIO 2003

Data Elaborazione 25-05-2004

Pagina 2

CODICE E NUMERO	DENOMINAZIONE	COMPETENZA						RESIDUI			CASSA		
		PREVISIONI INIZIALI	VARIAZIONI	PREVISIONI DEFINITIVE	AMM. ACCERTATO DA ACCERTARE	RISCOSSO	AMM. RESIDUI	RISCOSSO	PREVISIONI DEFINITIVE	DISPONIBILITA'			
95.1200	Proventi derivanti dalla prestazione di servizi	0,00	528,53	528,53	0,00	0,00	0,00	0,00	528,53	528,53	0,00	528,53	
96.1201	Proventi derivanti dalla prestazione di servizi	0,00	0,00	0,00	-528,53	528,53	0,00	0,00	0,00	0,00	0,00	-528,53	
<b>3.08.001.0000</b>	<b>Totale 3.07.003.0000</b>	0,00	528,53	528,53	528,53	528,53	0,00	0,00	528,53	528,53	0,00	0,00	
99.1200	Affitto immobili	2.035,44	0,00	2.035,44	1.362,86	1.362,86	672,58	0,00	0,00	0,00	0,00	2.035,44	672,58
<b>3.08.003.0000</b>	<b>Totale 3.08.001.0000</b>	2.035,44	0,00	2.035,44	1.362,86	1.362,86	672,58	0,00	0,00	0,00	0,00	2.035,44	672,58
101.1200	Interessi attivi su mutui, depositi e conti correnti	0,00	0,00	0,00	39,58	39,58	-39,58	0,00	0,00	0,00	0,00	0,00	-39,58
<b>3.09.001.0000</b>	<b>Totale 3.08.003.0000</b>	0,00	0,00	0,00	39,58	39,58	-39,58	0,00	0,00	0,00	0,00	0,00	-39,58
103.1200	Recupero e rimborsi diversi	5.164,57	5.444,13	10.608,70	16.506,18	16.506,18	-5.897,48	548,89	0,00	0,00	0,00	11.157,59	-5.348,59
104.1201	Recupero e rimborsi diversi	258,23	0,00	258,23	1.090,76	1.090,76	-832,53	0,00	0,00	0,00	0,00	25.555,07	25.555,07
<b>5.15.001.0000</b>	<b>Totale 3.09.001.0000</b>	5.422,80	5.444,13	10.866,93	17.596,94	17.596,94	-6.730,01	548,89	0,00	0,00	0,00	36.980,58	20.206,48
143.1200	Finanziamenti MAF per spese in conto capitale	0,00	0,00	0,00	0,00	0,00	0,00	123.923,26	19.940,40	0,00	0,00	123.923,26	103.982,86
144.1201	Finanziamenti MAF per spese in conto capitale	0,00	0,00	0,00	0,00	0,00	0,00	47.550,18	0,00	0,00	0,00	47.550,18	47.550,18
<b>7.22.001.0000</b>	<b>Totale 5.15.001.0000</b>	0,00	0,00	0,00	0,00	0,00	0,00	171.473,44	19.940,40	0,00	0,00	171.473,44	151.533,04

ISMA  
 D.C.C.  
 all'originale  
 Monterotondo, il 09 GIU. 2004  
 Il Segretario Amministrativo

Data Elaborazione 25-05-2004  
Pagina 3

STAMPA DISPONIBILITA' ENTRATE PER C.C. ( TUTTE ) - ESERCIZIO 2003

CODICE E NUMERO	DENOMINAZIONE	COMPETENZA						RESIDUI			CASSA	
		PREVISIONI INIZIALI	VARIAZIONI	PREVISIONI DEFINITIVE	AMM. ACCERTATO	AMM. DA ACCERTARE	RISCOSSO	AMM. RESIDUI	RISCOSSO	PREVISIONI DEFINITIVE	DISPONIBILITA'	
149.1200	Ritenute erariali	67.139,40	35.000,00	102.139,40	137.957,45	-35.818,05	137.207,62	314,24	111,58	102.453,64	-34.865,57	
150.1201	Ritenute erariali	20.658,28	0,00	20.658,28	15.558,05	5.100,19	15.558,01	4.036,84	0,00	24.695,12	9.137,11	
<b>7.22.002.0000</b>	<b>Totale 7.22.001.0000</b>	<b>87.797,68</b>	<b>35.000,00</b>	<b>122.797,68</b>	<b>153.515,50</b>	<b>-30.717,86</b>	<b>152.765,63</b>	<b>4.351,08</b>	<b>111,58</b>	<b>127.148,76</b>	<b>-25.728,46</b>	
153.1200	Ritenute previdenziali ed assistenziali	41.316,55	0,00	41.316,55	58.537,72	-17.221,17	58.537,72	186,72	58,64	41.503,27	-17.093,05	
154.1201	Ritenute previdenziali ed assistenziali	12.911,42	0,00	12.911,42	8.287,87	4.623,55	8.287,87	0,00	0,00	12.911,42	4.623,55	
<b>7.22.006.0000</b>	<b>Totale 7.22.002.0000</b>	<b>54.227,97</b>	<b>0,00</b>	<b>54.227,97</b>	<b>66.825,59</b>	<b>-12.597,62</b>	<b>66.825,59</b>	<b>186,72</b>	<b>58,64</b>	<b>54.414,69</b>	<b>-12.469,56</b>	
161.1200	Recupero anticipazione fondo economico	2.065,83	0,00	2.065,83	2.065,83	0,00	0,00	2.065,83	2.065,83	4.131,66	2.065,83	
162.1201	Recupero anticipazione fondo economico	2.065,83	0,00	2.065,83	2.065,83	0,00	0,00	2.065,00	0,00	4.130,83	4.130,83	
<b>7.22.009.0000</b>	<b>Totale 7.22.006.0000</b>	<b>4.131,66</b>	<b>0,00</b>	<b>4.131,66</b>	<b>4.131,66</b>	<b>0,00</b>	<b>0,00</b>	<b>4.130,83</b>	<b>2.065,83</b>	<b>8.262,49</b>	<b>6.196,66</b>	
171.1200	Partite in conto sospesi	6.197,48	0,00	6.197,48	191.988,94	-185.791,46	146.725,44	591,86	0,00	6.789,34	-139.936,10	
172.1201	Partite in conto sospesi	1.032,91	0,00	1.032,91	3.436,96	-2.404,05	2.000,00	0,00	0,00	1.032,91	-967,09	
<b>7.22.009.0000</b>	<b>Totale 7.22.009.0000</b>	<b>7.230,39</b>	<b>0,00</b>	<b>7.230,39</b>	<b>195.425,90</b>	<b>-188.195,51</b>	<b>148.725,44</b>	<b>591,86</b>	<b>0,00</b>	<b>7.822,25</b>	<b>-140.903,19</b>	
	<b>Totale C.S. 0000</b>	<b>830.418,61</b>	<b>327.107,63</b>	<b>1.157.526,24</b>	<b>1.386.459,55</b>	<b>-228.933,35</b>	<b>1.332.332,68</b>	<b>317.559,99</b>	<b>43.570,56</b>	<b>1.496.002,89</b>	<b>120.059,67</b>	

P.C.C.  
all'originaleMaterico, il 09-05-2004  
Il Segretario Amministrativo

STAMPA DISPONIBILITA' ENTRATE PER C.S. ( TUTTE ) - ESERCIZIO 2003

Data Elaborazione 25-05-2004

Pagina 4

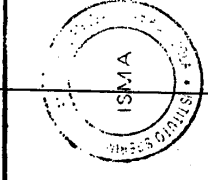
CODICE E NUMERO	DENOMINAZIONE	RISORSE				COMPETENZA				RESIDUI			CASSA		
		PREVISIONI INIZIALI	VARIAZIONI	PREVISIONI DEFINITIVE	AMM. ACCERTATO	AMM. DA ACCERTARE	RISCOSSO	AMM. RESIDUI	RISCOSSO	PREVISIONI DEFINITIVE	RISCOSSO	PREVISIONI DEFINITIVE	DISPONIBILITA'		
2.04.001.0010	CONTRIBUTO ARSIAL														
197.1200	CONTRIBUTO ARSIAL (VERANI)	0,00	11.000,00	11.000,00	11.000,00	0,00	0,00	0,00	0,00	0,00	0,00	0,00	11.000,00	0,00	11.000,00
	Totale 2.04.001.0010	0,00	11.000,00	11.000,00	11.000,00	0,00	0,00	0,00	0,00	0,00	0,00	0,00	11.000,00	0,00	11.000,00
	Totale C.S. 0010	0,00	11.000,00	11.000,00	11.000,00	0,00	0,00	0,00	0,00	0,00	0,00	0,00	11.000,00	0,00	11.000,00

all'originale  
 Montetondo il 09. GIU. 2004  
 Il Segretario Amministrativo

STAMPA DISPONIBILITA' ENTRATE PER C.S. ( TUTTE ) - ESERCIZIO 2003

Data Elaborazione 25-05-2004  
Pagina 5

CODICE E NUMERO	DENOMINAZIONE	COMPETENZA						RESIDUI			CASSA			
		PREVISIONI INIZIALI	VARIAZIONI	PREVISIONI DEFINITIVE	AMM. ACCERTATO	AMM. DA ACCERTARE	RISCOSSO	AMM. RESIDUI	RISCOSSO	PREVISIONI DEFINITIVE	DISPONIBILITA'			
2.04.001.0011	CONTRIBUTO ARSIAL (BIOCCA)													
198.1200	CONTRIBUTO ARSIAL (BIOCCA)	0,00	2.500,00	2.500,00	2.500,00	0,00	0,00	0,00	0,00	0,00	2.500,00	2.500,00	2.500,00	
	Totale 2.04.001.0011	0,00	2.500,00	2.500,00	2.500,00	0,00	0,00	0,00	0,00	0,00	2.500,00	2.500,00	2.500,00	
	Totale C.S. 0011	0,00	2.500,00	2.500,00	2.500,00	0,00	0,00	0,00	0,00	0,00	2.500,00	2.500,00	2.500,00	



  
 P. C. C. C.
   
 all'originale
   
 Ministero, il 09. GIU, 2004
   
 Segretario Amministrativo

STAMPA DISPONIBILITA' ENTRATE PER C.S. ( TUTTE ) - ESERCIZIO 2003

Data Elaborazione 25-05-2004

Pagina 6

RISORSE		COMPETENZA						RESIDUI		CASSA	
CODICE E NUMERO	DENOMINAZIONE	PREVISIONI INIZIALI	VARIAZIONI	PREVISIONI DEFINITIVE	AMM. ACCERTATO DA ACCERTARE	RISCOSSO	AMM. RESIDUI	RISCOSSO	PREVISIONI DEFINITIVE	DISPONIBILITA'	
2.03.002.0012	CONTRIBUTO LISTE VARIETALI FRUTTIFERI										
199.1200	CONTRIBUTO LISTE VARIETALI FRUTTIFERI	0,00	15.840,00	15.840,00	15.840,00	7.920,00	0,00	0,00	7.920,00	0,00	
	Totale 2.03.002.0012	0,00	15.840,00	15.840,00	15.840,00	7.920,00	0,00	0,00	7.920,00	0,00	
	Totale C.S. 0012	0,00	15.840,00	15.840,00	15.840,00	7.920,00	0,00	0,00	7.920,00	0,00	

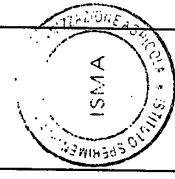

  
 all'originale  
 Montetorlonbo, il 09-05-2004  
 Il Segretario Amministrativo



STAMPA DISPONIBILITA' ENTRATE PER C.S. ( TUTTE ) - ESERCIZIO 2003

Data Elaborazione 25-05-2004  
Pagina 7

RISORSE		COMPETENZA					RESIDUI		CASSA		
CODICE E NUMERO	DENOMINAZIONE	PREVISIONI INIZIALI	VARIAZIONI	PREVISIONI DEFINITIVE	AMM. ACCERTATO	AMM. DA ACCERTARE	RISCOSSO	AMM. RESIDUI	RISCOSSO	PREVISIONI DEFINITIVE	DISPONIBILITA'
2.03.002.0013	CONTRIBUTO RI. SELV. ITALIA										
200.1200	CONTRIBUTO RI.SELV.ITALIA	0,00	68.211,00	68.211,00	68.211,00	0,00	34.105,50	0,00	0,00	34.105,50	0,00
	Totale 2.03.002.0013	0,00	68.211,00	68.211,00	68.211,00	0,00	34.105,50	0,00	0,00	34.105,50	0,00
	Totale C.S. 0013	0,00	68.211,00	68.211,00	68.211,00	0,00	34.105,50	0,00	0,00	34.105,50	0,00


  
 all'originale  
 Mod. 10/04 - 09-6HU - 2004  
 Il Segretario Amministrativo

STAMPA DISPONIBILITA' ENTRATE PER C.S. ( TUTTE ) - ESERCIZIO 2003

Data Elaborazione 25-05-2004

Pagina 8

CODICE E NUMERO	DENOMINAZIONE	COMPETENZA						RESIDUI			CASSA			
		PREVISIONI INIZIALI	VARIAZIONI	PREVISIONI DEFINITIVE	AMM. ACCERTATO	AMM. DA ACCERTARE	RISCOSSO	AMM. RESIDUI	RISCOSSO	PREVISIONI DEFINITIVE	DISPONIBILITA'			
2.03.002.0014	CONTRIBUTO DETASF													
201.1200	CONTRIBUTO DETASF	0,00	314.077,50	314.077,50	314.077,50	0,00	157.037,46	0,00	0,00	157.038,75	1,25			
	Totale 2.03.002.0014	0,00	314.077,50	314.077,50	314.077,50	0,00	157.037,46	0,00	0,00	157.038,75	1,25			
	Totale C.S. 0014	0,00	314.077,50	314.077,50	314.077,50	0,00	157.037,46	0,00	0,00	157.038,75	1,25			

all'originale  
 09 GIU. 2004  
 Montebelluno, il  
 Il Segretario Amministrativo

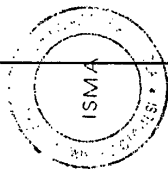


STAMPA DISPONIBILITA' ENTRATE PER C.S. ( TUTTE ) - ESERCIZIO 2003

Data Elaborazione 25-05-2004

Pagina 10

CODICE E NUMERO	DENOMINAZIONE	COMPETENZA						RESIDUI			CASSA	
		PREVISIONI INIZIALI	VARIAZIONI	PREVISIONI DEFINITIVE	AMM. ACCERTATO	AMM. DA ACCERTARE	RISCOSSO	AMM. RESIDUI	RISCOSSO	PREVISIONI DEFINITIVE	DISPONIBILITA'	
2.06.001.0016	VOCE ECONOMICA 1 - Tras. da parte di altri enti del sett. pubb. e privato	0,00	10.845,60	10.845,60	10.845,60	0,00	0,00	0,00	0,00	10.845,60	10.845,60	
175.1200	TRAS.DA PARTE DI ALTRI ENTI DEL SETTORE PUBBLICO E PRIVATO	0,00	10.845,60	10.845,60	10.845,60	0,00	0,00	0,00	0,00	10.845,60	10.845,60	
	Totale 2.06.001.0016	0,00	10.845,60	10.845,60	10.845,60	0,00	0,00	0,00	0,00	10.845,60	10.845,60	

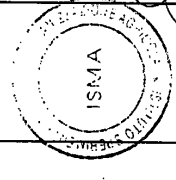

  
 all'originale  
 Monterotondo, il 09/05/2004  
 Il Segretario Amministrativo  
*Edoardo Centella*

STAMPA DISPONIBILITA' ENTRATE PER C.S. ( TUTTE ) - ESERCIZIO 2003

Data Elaborazione 25-05-2004

Pagina 11

CODICE E NUMERO	DENOMINAZIONE	COMPETENZA						RESIDUI			CASSA		
		PREVISIONI INIZIALI	VARIAZIONI	PREVISIONI DEFINITIVE	AMM. ACCERTATO	AMM. DA ACCERTARE	RISCOSSO	AMM. RESIDUI	RISCOSSO	PREVISIONI DEFINITIVE	DISPONIBILITA'		
5.15.001.0017	VOCE ECONOMICA 1 - Finanziamenti MAF per spese in conto capitale												
174.1200	FI NANZIAMENTO MIPAF X SPESE IN CONTO CAPITALE	0,00	90.062,28	90.062,28	90.062,28	0,00	45.031,14	0,00	0,00	90.062,28	45.031,14		
	Totale 5.15.001.0017	0,00	90.062,28	90.062,28	90.062,28	0,00	45.031,14	0,00	0,00	90.062,28	45.031,14		
	Totale C.S. 0017	0,00	90.062,28	90.062,28	90.062,28	0,00	45.031,14	0,00	0,00	90.062,28	45.031,14		

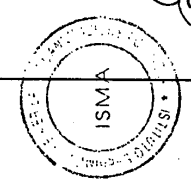
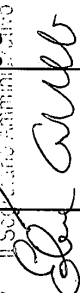

  
 all'originale  
 Montepulciano, il 09 GIUGNO 2004  
 Il Segretario Amministrativo  
*Olivero Carbelli*

STAMPA DISPONIBILITA' ENTRATE PER C.S. ( TUTTE ) - ESERCIZIO 2003

Data Elaborazione 25-05-2004

Pagina 12

CODICE E NUMERO	DENOMINAZIONE	COMPETENZA						RESIDUI			CASSA	
		PREVISIONI INIZIALI	VARIAZIONI	PREVISIONI DEFINITIVE	AMM. ACCERTATO	AMM. DA ACCERTARE	RISCOSSO	AMM. RESIDUI	RISCOSSO	PREVISIONI DEFINITIVE	DISPONIBILITA'	
2.03.002.0049	Contrib. "Incremento Produzione Piante Officinali"	0,00	0,00	0,00	0,00	0,00	0,00	77.455,00	34.841,37	77.455,00	42.613,63	
07.1200	Contrib. "Incremento Produzione Piante Officinali"	0,00	0,00	0,00	0,00	0,00	0,00	77.455,00	34.841,37	77.455,00	42.613,63	
	<b>Totale 2.03.002.0049</b>	<b>0,00</b>	<b>0,00</b>	<b>0,00</b>	<b>0,00</b>	<b>0,00</b>	<b>0,00</b>	<b>77.455,00</b>	<b>34.841,37</b>	<b>77.455,00</b>	<b>42.613,63</b>	
	<b>Totale C.S. 0049</b>	<b>0,00</b>	<b>0,00</b>	<b>0,00</b>	<b>0,00</b>	<b>0,00</b>	<b>0,00</b>	<b>77.455,00</b>	<b>34.841,37</b>	<b>77.455,00</b>	<b>42.613,63</b>	

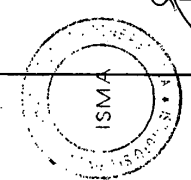

  
 P.O.C.
   
 all'originale
   
 Montecatini, li 09 GIU 2004
   
 Il Sottosegretario Amministrativo
   


STAMPA DISPONIBILITA' ENTRATE PER C.S. ( TUTTE ) - ESERCIZIO 2003

Data Elaborazione 25-05-2004

Pagina 13

CODICE E NUMERO	DENOMINAZIONE	COMPETENZA					RESIDUI			CASSA	
		PREVISIONI INIZIALI	VARIAZIONI	PREVISIONI DEFINITIVE	AMM. ACCERTATO	AMM. DA ACCERTARE	RISCOSSO	AMM. RESIDUI	RISCOSSO	PREVISIONI DEFINITIVE	DISPONIBILITA'
2.03.002.0050	Altri contributi MIRAFAF (CANAPA)	0,00	0,00	0,00	0,00	0,00	0,00	881,17	0,00	881,17	881,17
09.1200	Altri contributi MIRAFAF (CANAPA)	0,00	0,00	0,00	0,00	0,00	0,00	881,17	0,00	881,17	881,17
2.06.001.0050	Totale 2.03.002.0050 CONTRIBUTO PROGETTO SAGIT	0,00	0,00	0,00	0,00	0,00	0,00	18.000,00	18.000,00	18.000,00	0,00
180.1200	CONTRIBUTO PROGETTO SAGIT	0,00	0,00	0,00	0,00	0,00	0,00	18.000,00	18.000,00	18.000,00	0,00
	Totale 2.06.001.0050	0,00	0,00	0,00	0,00	0,00	0,00	18.000,00	18.000,00	18.000,00	0,00
	Totale C.S. 0050	0,00	0,00	0,00	0,00	0,00	0,00	18.881,17	18.000,00	18.881,17	881,17

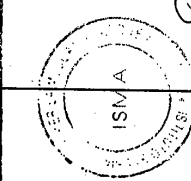

  
 P.O.B.
   
 autorizzato
   
 Monteporzio il 09 GIU. 2004
   
 Il Segretario Amministrativo
   
*[Handwritten signature]*

STAMPA DISPONIBILITA' ENTRATE PER C.S. ( TUTTE ) - ESERCIZIO 2003

Data Elaborazione 25-05-2004

Pagina 14

CODICE E NUMERO	DENOMINAZIONE	COMPETENZA					RESIDUI			CASSA	
		PREVISIONI INIZIALI	VARIAZIONI	PREVISIONI DEFINITIVE	AMM. ACCERTATO DA ACCERTARE	AMM. RISCOSSO	AMM. RESIDUI	RISCOSSO	PREVISIONI DEFINITIVE	DISPONIBILITA'	
2.03.002.0051	Contributi MIPA (Acquacoltura)	0,00	0,00	0,00	0,00	0,00	61.974,83	0,00	61.974,83	61.974,83	
11.1200	Contributi MIPA (Acquacoltura)	0,00	0,00	0,00	0,00	0,00	61.974,83	0,00	61.974,83	61.974,83	
2.06.001.0051	Totale 2.03.002.0051 Contributo CEE Progetto BIOMASSA	0,00	0,00	0,00	0,00	0,00	23.370,91	0,00	23.370,91	23.370,91	
69.1200	Contributo CEE Progetto BIOMASSA	0,00	0,00	0,00	0,00	0,00	23.370,91	0,00	23.370,91	23.370,91	
	Totale 2.06.001.0051	0,00	0,00	0,00	0,00	0,00	85.345,74	0,00	85.345,74	85.345,74	
	Totale C.S. 0051	0,00	0,00	0,00	0,00	0,00	85.345,74	0,00	85.345,74	85.345,74	


  
 P.O.C.  
 all'Ufficio  
 Ministero del  
 Il Segretario Amministrativo  
**09 GIU. 2004**  
*[Signature]*



STAMPA DISPONIBILITA' ENTRATE PER C.S. ( TUTTE ) - ESERCIZIO 2003

Data Elaborazione 25-05-2004

Pagina 15

CODICE E NUMERO	DENOMINAZIONE	COMPETENZA					RESIDUI			CASSA		
		PREVISIONI INIZIALI	VARIAZIONI	PREVISIONI DEFINITIVE	AMM. ACCERTATO	AMM. DA ACCERTARE	RISCOSSO	AMM. RESIDUI	RISCOSSO	PREVISIONI DEFINITIVE	DISPONIBILITA'	
3.07.003.0052	PROVENTI DERIVANTI DALLA PRESTAZ. DI SERVIZI CERT.											
97.1200	PROVENTI DERIVANTI DALLA PRESTAZ. DI SERVIZI CERT.	10.329,14	30.000,00	40.329,14	40.329,14	0,00	30.000,00	52.611,86	8.056,92	92.941,00	54.884,06	
98.1201	PROVENTI DERIVANTI DALLA PRESTAZ. DI SERVIZI CERT.	25.822,84	0,00	25.822,84	25.822,84	0,00	9.700,94	8.773,05	7.421,27	34.595,89	17.473,66	
	Totale 3.07.003.0052	36.151,98	30.000,00	66.151,98	66.151,98	0,00	39.700,94	61.384,91	15.478,19	127.536,89	72.357,72	
	Totale C.S. 0052	36.151,98	30.000,00	66.151,98	66.151,98	0,00	39.700,94	61.384,91	15.478,19	127.536,89	72.357,72	

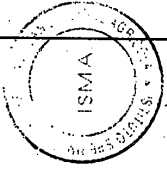

Ministero del Bilancio e del Programmamento Economico
   
 09 GIU. 2004
   
 [Signature]

STAMPA DISPONIBILITA' ENTRATE PER C.S. ( TUTTE ) - ESERCIZIO 2003

Data Elaborazione 25-05-2004

Pagina 16

CODICE E NUMERO	DENOMINAZIONE	COMPETENZA						RESIDUI			CASSA	
		PREVISIONI INIZIALI	VARIAZIONI	PREVISIONI DEFINITIVE	AMM. ACCERTATO DA ACCERTARE	AMM. DA ACCERTARE	RISCOSSO	AMM. RESIDUI	RISCOSSO	PREVISIONI DEFINITIVE	DISPONIBILITA'	
2.04.001.0053	Contributo dalla Regione Campania	0,00	0,00	0,00	0,00	0,00	0,00	29.438,04	29.163,76	29.438,04	274,28	
49.1200	Contributo dalla Regione Campania	0,00	0,00	0,00	0,00	0,00	0,00	29.438,04	29.163,76	29.438,04	274,28	
	<b>Totale 2.04.001.0053</b>	0,00	0,00	0,00	0,00	0,00	0,00	29.438,04	29.163,76	29.438,04	274,28	
	<b>Totale C.S. 0053</b>	0,00	0,00	0,00	0,00	0,00	0,00	29.438,04	29.163,76	29.438,04	274,28	



  
 Direzione Provinciale  
 di Trapani  
 Montebelluno, il 09. GIU. 2004  
 Il Segretario Amministrativo  


STAMPA DISPONIBILITA' ENTRATE PER C.S. ( TUTTE ) - ESERCIZIO 2003

Data Elaborazione 25-05-2004

Pagina 17

CODICE E NUMERO	DENOMINAZIONE	COMPETENZA						RESIDUI		CASSA			
		PREVISIONI INIZIALI	VARIAZIONI	PREVISIONI DEFINITIVE	AMM. ACCERTATO	AMM. DA ACCERTARE	RISCOSSO	AMM. RESIDUI	RISCOSSO	PREVISIONI DEFINITIVE	DISPONIBILITA'		
2.03.002.0054	Altri contributi MIRA AF												
15.1200	Altri contributi MIRA AF	0,00	0,00	0,00	0,00	0,00	0,00	14.850,00	13.606,22	14.850,00	1.243,78		
	Totale 2.03.002.0054	0,00	0,00	0,00	0,00	0,00	0,00	14.850,00	13.606,22	14.850,00	1.243,78		
2.06.001.0054	CONTRIBUTO PROG. ALTNER												
181.1200	CONTRIBUTO PROGETTO ALTNER	0,00	0,00	0,00	0,00	0,00	0,00	4.500,00	0,00	4.500,00	4.500,00		
	Totale 2.06.001.0054	0,00	0,00	0,00	0,00	0,00	0,00	4.500,00	0,00	4.500,00	4.500,00		
	Totale C.S. 0054	0,00	0,00	0,00	0,00	0,00	0,00	19.350,00	13.606,22	19.350,00	5.743,78		




STAMPA DISPONIBILITA' ENTRATE PER C.S. ( TUTTE ) - ESERCIZIO 2003

Data Elaborazione 25-05-2004

Pagina 18

CODICE E NUMERO	DENOMINAZIONE	RISORSE				COMPETENZA				RESIDUI			CASSA		
		PREVISIONI INIZIALI	VARIAZIONI	PREVISIONI DEFINITIVE	AMM. ACCERTATO DA ACCERTARE	AMM. ACCERTATO DA ACCERTARE	AMM. RISCOSSO	RISCOSSO	AMM. RESIDUI	RISCOSSO	PREVISIONI DEFINITIVE	DISPONIBILITA'			
2.04.001.0055	Contributo Arsia														
51.1200	Contributo Arsia	0,00	0,00	0,00	0,00	0,00	0,00	0,00	0,00	15.493,72	15.493,72	15.493,72	0,00		
	Totale 2.04.001.0055	0,00	0,00	0,00	0,00	0,00	0,00	0,00	0,00	15.493,72	15.493,72	15.493,72	0,00		
	Totale C.S. 0055	0,00	0,00	0,00	0,00	0,00	0,00	0,00	0,00	15.493,72	15.493,72	15.493,72	0,00		


  
 all'originale  
 Monitorando, il 09. GIU. 2004  
 Il Segretario Amministrativo  
*E. Carletti*


STAMPA DISPONIBILITA' ENTRATE PER C.S. ( TUTTE ) - ESERCIZIO 2003

Data Elaborazione 25-05-2004

Pagina 19

CODICE E NUMERO	DENOMINAZIONE	COMPETENZA						RESIDUI			CASSA			
		PREVISIONI INIZIALI	VARIAZIONI	PREVISIONI DEFINITIVE	AMM. ACCERTATO	AMM. DA ACCERTARE	RISCOSSO	AMM. RESIDUI	RISCOSSO	PREVISIONI DEFINITIVE	DISPONIBILITA'			
2.04.001.0056	CONTRIBUTO REGIONE CAMPANIA													
196.1200	CONTRIBUTO REGIONE CAMPANIA	15.000,00	0,00	15.000,00	15.000,00	0,00	4.496,90	0,00	0,00	0,00	12.000,00	7.503,10		
	Totale 2.04.001.0056	15.000,00	0,00	15.000,00	15.000,00	0,00	4.496,90	0,00	0,00	0,00	12.000,00	7.503,10		
	Totale C.S. 0056	15.000,00	0,00	15.000,00	15.000,00	0,00	4.496,90	0,00	0,00	0,00	12.000,00	7.503,10		

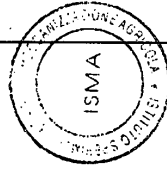
all'originale  
 09 GIU. 2004  
 Monterotondo, il .....  
 Il Segretario Amministrativo  
*Edoardo Caracciolo*



STAMPA DISPONIBILITA' ENTRATE PER C.S. ( TUTTE ) - ESERCIZIO 2003

Data Elaborazione 25-05-2004  
Pagina 20

CODICE E NUMERO	DENOMINAZIONE	COMPETENZA					RESIDUI			CASSA	
		PREVISIONI INIZIALI	VARIAZIONI	PREVISIONI DEFINITIVE	AMM. ACCERTATO	AMM. DA ACCERTARE	RISCOSSO	AMM. RESIDUI	RISCOSSO	PREVISIONI DEFINITIVE	DISPONIBILITA'
2.06.001.0057	Trasferimenti da parte di altri enti del settore pubblico e privato (POM)				0,00	0,00	0,00	0,00	0,00	18.489,14	18.489,14
75.1200	trasferimenti da parte di altri enti del settore pubblico e privato (POM)	0,00	0,00	0,00	0,00	0,00	0,00	0,00	0,00	18.489,14	18.489,14
	Totale 2.06.001.0057	0,00	0,00	0,00	0,00	0,00	0,00	0,00	0,00	18.489,14	18.489,14
	Totale C.S. 0057	0,00	0,00	0,00	0,00	0,00	0,00	0,00	0,00	18.489,14	18.489,14


  
 p.c.c.  
 all'originale  
 Monterotondo, il 09-05-2004  
 Il Segretario Amministrativo  
*Edoardo Celli*

STAMPA DISPONIBILITA' ENTRATE PER C.S. ( TUTTE ) - ESERCIZIO 2003

Data Elaborazione 25-05-2004

Pagina 21

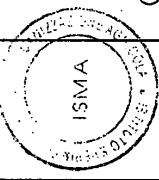

CODICE E NUMERO	DENOMINAZIONE	COMPETENZA					RESIDUI			CASSA			
		PREVISIONI INIZIALI	VARIAZIONI	PREVISIONI DEFINITIVE	AMM. ACCERTATO	AMM. DA ACCERTARE	RISCOSSO	AMM. RESIDUI	RISCOSSO	PREVISIONI DEFINITIVE	DISPONIBILITA'		
2.06.001.0058	Contributo progetto "Coniglio"												
192.1200	Contributo progetto "Coniglio"	0,00	5.311,26	5.311,26	5.311,26	0,00	0,00	0,00	0,00	0,00	3.186,76	3.186,76	3.186,76
	Totale 2.06.001.0058	0,00	5.311,26	5.311,26	5.311,26	0,00	0,00	0,00	0,00	0,00	3.186,76	3.186,76	3.186,76
	Totale C.S. 0058	0,00	5.311,26	5.311,26	5.311,26	0,00	0,00	0,00	0,00	0,00	3.186,76	3.186,76	3.186,76

p.c.c. all'originale
   
 Monterotondo, il 09 GIU. 2004
   
 Il Segretario Amministrativo
   
*[Handwritten signature]*

STAMPA DISPONIBILITA' ENTRATE PER C.S. ( TUTTE ) - ESERCIZIO 2003

Data Elaborazione 25-05-2004  
Pagina 22

RISORSE		COMPETENZA					RESIDUI			CASSA	
CODICE E NUMERO	DENOMINAZIONE	PREVISIONI INIZIALI	VARIAZIONI	PREVISIONI DEFINITIVE	AMM. ACCERTATO DA ACCERTARE	AMM. DA ACCERTARE	RISCOSSO	AMM. RESIDUI	RISCOSSO	PREVISIONI DEFINITIVE	DISPONIBILITA'
2.04.001.0065	Contributo della Regione Sicilia			0,00	0,00	0,00	0,00	25.822,84	0,00	25.822,84	25.822,84
53.1200	Contributo della Regione Sicilia	0,00	0,00	0,00	0,00	0,00	0,00	25.822,84	0,00	25.822,84	25.822,84
	<b>Totale 2.04.001.0065</b>	0,00	0,00	0,00	0,00	0,00	0,00	25.822,84	0,00	25.822,84	25.822,84
	<b>Totale C.S. 0065</b>	0,00	0,00	0,00	0,00	0,00	0,00	25.822,84	0,00	25.822,84	25.822,84


  
 U.O.C.  
 all'originale  
 Ministero del Tesoro, il **09. GIU. 2004**  
 Il Segretario Amministrativo  


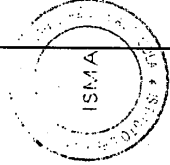


STAMPA DISPONIBILITA' ENTRATE PER C.S. ( TUTTE ) - ESERCIZIO 2003

Data Elaborazione 25-05-2004

Pagina 23

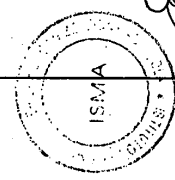
CODICE E NUMERO	DENOMINAZIONE	COMPETENZA					RESIDUI			CASSA			
		PREVISIONI INIZIALI	VARIAZIONI	PREVISIONI DEFINITIVE	AMM. ACCERTATO DA ACCERTARE	AMM. RISCOSSO	AMM. RESIDUI	RISCOSSO	PREVISIONI DEFINITIVE	DISPONIBILITA'			
2.04.001.0066	Contributo Regione (PRAL) BIOMASSE												
55.1200	Contributo Regione (PRAL) BIOMASSE	0,00	0,00	0,00	0,00	0,00	0,00	19.625,36	0,00	19.625,36	19.625,36		
	Totale 2.04.001.0066	0,00	0,00	0,00	0,00	0,00	0,00	19.625,36	0,00	19.625,36	19.625,36		
	Totale C.S. 0066	0,00	0,00	0,00	0,00	0,00	0,00	19.625,36	0,00	19.625,36	19.625,36		


  
 Copia originale  
 Montecitorio, il 09 GIU. 2004  
 Il Segretario Amministrativo  
*E. Cella*

STAMPA DISPONIBILITA' ENTRATE PER C.S. ( TUTTE ) - ESERCIZIO 2003

Data Elaborazione 25-05-2004  
Pagina 24

CODICE E NUMERO	DENOMINAZIONE	RISORSE					COMPETENZA					RESIDUI			CASSA	
		PREVISIONI INIZIALI	VARIAZIONI	PREVISIONI DEFINITIVE	AMM. ACCERTATO	AMM. DA ACCERTARE	RISCOSSO	AMM. RESIDUI	RISCOSSO	PREVISIONI DEFINITIVE	DISPONIBILITA'					
2.04.001.0067	CONTRIBUTO REGIONE LAZIO															
194.1200	CONTRIBUTO REGIONE LAZIO	10.000,00	0,00	10.000,00	10.000,00	0,00	0,00	0,00	0,00	0,00	0,00	0,00	0,00	0,00	3.000,00	3.000,00
	Totale 2.04.001.0067	10.000,00	0,00	10.000,00	10.000,00	0,00	0,00	0,00	0,00	0,00	0,00	0,00	0,00	0,00	3.000,00	3.000,00
	Totale C.S. 0067	10.000,00	0,00	10.000,00	10.000,00	0,00	0,00	0,00	0,00	0,00	0,00	0,00	0,00	0,00	3.000,00	3.000,00

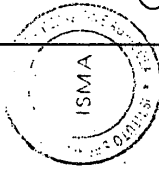

  
 all'originale  
 Montecitorio, il 09 GIU. 2004  
 Il Segretario Amministrativo  
*[Signature]*

Data Elaborazione 25-05-2004

Pagina 25

STAMPA DISPONIBILITA' ENTRATE PER C.S. ( TUTTE ) - ESERCIZIO 2003

CODICE E NUMERO	DENOMINAZIONE	COMPETENZA					RESIDUI		CASSA		
		PREVISIONI INIZIALI	VARIAZIONI	PREVISIONI DEFINITIVE	AMM. ACCERTATO	AMM. DA ACCERTARE	RISCOSSO	AMM. RESIDUI	RISCOSSO	PREVISIONI DEFINITIVE	DISPONIBILITA'
2.06.001.0068	Trasferimenti da parte del Centro per la sperimentazione agraria e forestale di Laimburg	0,00	0,00	0,00	0,00	0,00	0,00	12.394,97	12.394,97	12.394,97	0,00
83.1200	Trasferimenti da parte del Centro per la sperimentazione agraria e forestale di Laimburg	0,00	0,00	0,00	0,00	0,00	0,00	12.394,97	12.394,97	12.394,97	0,00
	<b>Totale 2.06.001.0068</b>	0,00	0,00	0,00	0,00	0,00	0,00	12.394,97	12.394,97	12.394,97	0,00
	<b>Totale C.S. 0068</b>	0,00	0,00	0,00	0,00	0,00	0,00	12.394,97	12.394,97	12.394,97	0,00

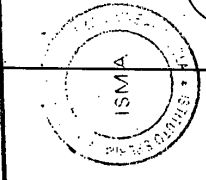

  
 all'originale  
 Montebelluna, il 09.06.2004  
 Il Segretario Amministrativo  
*Ettore Antella*

STAMPA DISPONIBILITA' ENTRATE PER C.S. ( TUTTE ) - ESERCIZIO 2003

Data Elaborazione 25-05-2004

Pagina 26

CODICE E NUMERO	DENOMINAZIONE	RISORSE				COMPETENZA				RESIDUI			CASSA		
		PREVISIONI INIZIALI	VARIAZIONI	PREVISIONI DEFINITIVE	AMM. ACCERTATO	AMM. DA ACCERTARE	RISCOSSO	AMM. RESIDUI	RISCOSSO	PREVISIONI DEFINITIVE	RISCOSSO	PREVISIONI DEFINITIVE	DISPONIBILITA'		
2.04.001.0069	Contributo Regione Lazio														
59.1200	Contributo Regione Lazio	0,00	0,00	0,00	0,00	0,00	0,00	0,00	0,00	0,00	38.925,55	0,00	38.925,55	0,00	38.925,55
	Totale 2.04.001.0069	0,00	0,00	0,00	0,00	0,00	0,00	0,00	0,00	0,00	38.925,55	0,00	38.925,55	0,00	38.925,55
	Totale C.S. 0069	0,00	0,00	0,00	0,00	0,00	0,00	0,00	0,00	0,00	38.925,55	0,00	38.925,55	0,00	38.925,55



  
 Originalo  
 Monteporzio, il 25.05.2004  
 Il Segretario Amministrativo  
*Ede Celli*

STAMPA DISPONIBILITA' ENTRATE PER C.S. ( TUTTE ) - ESERCIZIO 2003

Data Elaborazione 25-05-2004

Pagina 27

RISORSE		COMPETENZA					RESIDUI			CASSA	
CODICE E NUMERO	DENOMINAZIONE	PREVISIONI INIZIALI	VARIAZIONI	PREVISIONI DEFINITIVE	AMM. ACCERTATO	AMM. DA ACCERTARE	RISCOSSO	AMM. RESIDUI	RISCOSSO	PREVISIONI DEFINITIVE	DISPONIBILITA'
2.03.002.0070	Altri contr. MIPA (Progetto agricoltura e qualità)	0,00	0,00	0,00	0,00	0,00	0,00	215,11	0,00	215,11	215,11
23.1200	Altri contr. MIPA (Progetto agricoltura e qualità)	0,00	0,00	0,00	0,00	0,00	0,00	215,11	0,00	215,11	215,11
	Totale 2.03.002.0070	0,00	0,00	0,00	0,00	0,00	0,00	215,11	0,00	215,11	215,11
	Totale C.S. 0070	0,00	0,00	0,00	0,00	0,00	0,00	215,11	0,00	215,11	215,11

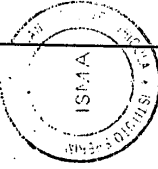

  
 Roma, il 09 GIU. 2004  
 Il Segretario Amministrativo  
*Elena Carletti*

STAMPA DISPONIBILITA' ENTRATE PER C.S. ( TUTTE ) - ESERCIZIO 2003

Data Elaborazione 25-05-2004

Pagina 28

CODICE E NUMERO	DENOMINAZIONE	COMPETENZA						RESIDUI			CASSA	
		PREVISIONI INIZIALI	VARIAZIONI	PREVISIONI DEFINITIVE	AMM. ACCERTATO	AMM. DA ACCERTARE	RISCOSSO	AMM. RESIDUI	RISCOSSO	PREVISIONI DEFINITIVE	DISPONIBILITA'	
2.06.001.0071	CONTRIBUTO PROG. DIFESA DEL SUOLO	0,00	0,00	0,00	0,00	0,00	0,00	74.006,52	37.003,26	74.006,52	37.003,26	
176.1200	CONTRIBUTO PROG. DIFESA DEL SUOLO	0,00	0,00	0,00	0,00	0,00	0,00	74.006,52	37.003,26	74.006,52	37.003,26	
	<b>Totale 2.06.001.0071</b>	0,00	0,00	0,00	0,00	0,00	0,00	74.006,52	37.003,26	74.006,52	37.003,26	
	<b>Totale C.S. 0071</b>	0,00	0,00	0,00	0,00	0,00	0,00	74.006,52	37.003,26	74.006,52	37.003,26	


  
 p.c.c.
   
 all'originale
   
 Montebelluna, il **09 GIU. 2004**
  
 Il Segretario Amministrativo
   
*Edoardo Carbelli*

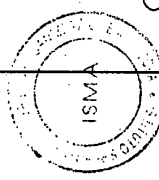


STAMPA DISPONIBILITA' ENTRATE PER C.S. ( TUTTE ) - ESERCIZIO 2003

Data Elaborazione 25-05-2004

Pagina 30

CODICE E NUMERO	DENOMINAZIONE	COMPETENZA					RESIDUI		CASSA		
		PREVISIONI INIZIALI	VARIAZIONI	PREVISIONI DEFINITIVE	AMM. ACCERTATO	AMM. DA ACCERTARE	RISCOSSO	AMM. RESIDUI	RISCOSSO	PREVISIONI DEFINITIVE	DISPONIBILITA'
2.04.001.0073	contributo Regione (PRAL) FORESTALE										
61.1200	contributo Regione (PRAL) FORESTALE	0,00	0,00	0,00	0,00	0,00	0,00	7.850,14	0,00	7.850,14	7.850,14
	Totale 2.04.001.0073	0,00	0,00	0,00	0,00	0,00	0,00	7.850,14	0,00	7.850,14	7.850,14
	Totale C.S. 0073	0,00	0,00	0,00	0,00	0,00	0,00	7.850,14	0,00	7.850,14	7.850,14


  
 p.c.c. all'originale
   
 Montefaltono, il 09.05.2004
   
 Il Segretario Amministrativo
   
*Edoardo Cattell*

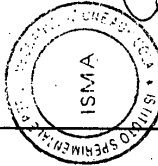


STAMPA DISPONIBILITA' ENTRATE PER C.S. ( TUTTE ) - ESERCIZIO 2003

Data Elaborazione 25-05-2004  
Pagina 31

CODICE E NUMERO	DENOMINAZIONE	COMPETENZA						RESIDUI			CASSA			
		PREVISIONI INIZIALI	VARIAZIONI	PREVISIONI DEFINITIVE	AMM. ACCERTATO	AMM. DA ACCERTARE	RISCOSSO	AMM. RESIDUI	RISCOSSO	PREVISIONI DEFINITIVE	DISPONIBILITA'			
2.06.001.0074	Contributo progetto "Panacea"													
190.1200	Contributo progetto "Panacea"	0,00	48.800,00	48.800,00	48.800,00	0,00	0,00	0,00	0,00	0,00	29.280,00	29.280,00		
	Totale 2.06.001.0074			48.800,00	48.800,00	0,00	0,00	0,00	0,00	0,00	29.280,00	29.280,00		
7.22.007.0074	Recupero anticipazione contributo "Panacea"													
186.1200	Recupero anticipazione contributo "Panacea"	0,00	51.100,00	51.100,00	51.100,00	0,00	0,00	0,00	0,00	0,00	30.660,00	30.660,00		
	Totale 7.22.007.0074	0,00	51.100,00	51.100,00	51.100,00	0,00	0,00	0,00	0,00	0,00	30.660,00	30.660,00		
	Totale C.S. 0074	0,00	99.900,00	99.900,00	99.900,00	0,00	0,00	0,00	0,00	0,00	59.940,00	59.940,00		

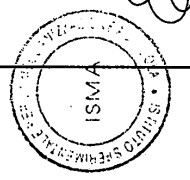
p.c.c.  
all'originale  
Montecitorio, il 09 GIU 2004  
Il Segretario Amministrativo  
*Elena Cattolico*



6.2.2

STAMPA DISPONIBILITA' ENTRATE PER C.S. ( TUTTE ) - ESERCIZIO 2003  
 Data Elaborazione 25-05-2004  
 Pagina 32

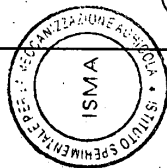
CODICE E NUMERO	DENOMINAZIONE	COMPETENZA						RESIDUI			CASSA			
		PREVISIONI INIZIALI	VARIAZIONI	PREVISIONI DEFINITIVE	AMM. ACCERTATO	AMM. DA ACCERTARE	RISCOSSO	AMM. RESIDUI	RISCOSSO	PREVISIONI DEFINITIVE	DISPONIBILITA'			
2.03.002.0075	ALTRI CONTRIBUTI DEL MIPAF (CANAPA)													
29.1200	ALTRI CONTRIBUTI DEL MIPAF (CANAPA)	0,00	0,00	0,00	0,00	0,00	0,00	0,00	17.895,23	17.512,73	17.895,23		382,50	
	Totale 2.03.002.0075	0,00	0,00	0,00	0,00	0,00	0,00	0,00	17.895,23	17.512,73	17.895,23		382,50	
	Totale C.S. 0075	0,00	0,00	0,00	0,00	0,00	0,00	0,00	17.895,23	17.512,73	17.895,23		382,50	


  
 P.O.C. all'originale  
 Montecitorio, il 05 GIU. 2004  
 Segretario Amministrativo  
*Elvira Carilli*

STAMPA DISPONIBILITA' ENTRATE PER C.S. ( TUTTE ) - ESERCIZIO 2003

Data Elaborazione 25-05-2004  
Pagina 33

CODICE E NUMERO	DENOMINAZIONE	COMPETENZA						RESIDUI			CASSA		
		PREVISIONI INIZIALI	VARIAZIONI	PREVISIONI DEFINITIVE	AMM. ACCERTATO	AMM. DA ACCERTARE	RISCOSSO	AMM. RESIDUI	RISCOSSO	PREVISIONI DEFINITIVE	DISPONIBILITA'		
2.03.002.0076	ALTRI CONTRIBUTI DEL MINISTERO "Liste varietali"												
31.1200	ALTRI CONTRIBUTI DEL MINISTERO "Liste varietali"	0,00	0,00	0,00	0,00	0,00	0,00	21.729,92	7.669,38	21.729,92		14.060,54	
	Totale 2.03.002.0076	0,00	0,00	0,00	0,00	0,00	0,00	21.729,92	7.669,38	21.729,92		14.060,54	
	Totale C.S. 0076	0,00	0,00	0,00	0,00	0,00	0,00	21.729,92	7.669,38	21.729,92		14.060,54	

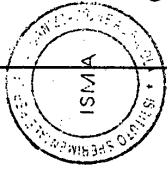

  
 P.C.O.  
 all'originale  
 Mezzogiorno, 09.06.2004  
 Il Segretario Amministrativo  
*Edoardo Caratelli*

Data Elaborazione 25-05-2004

Pagina 34

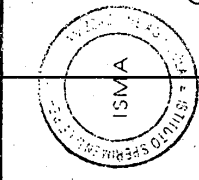
STAMPA DISPONIBILITA' ENTRATE PER C.S. ( TUTTE ) - ESERCIZIO 2003

CODICE E NUMERO	DENOMINAZIONE	RISORSE				COMPETENZA				RESIDUI			CASSA		
		PREVISIONI INIZIALI	VARIAZIONI	PREVISIONI DEFINITIVE	AMM. ACCERTATO	AMM. DA ACCERTARE	RISCOSSO	AMM. RESIDUI	RISCOSSO	PREVISIONI DEFINITIVE	DISPONIBILITA'				
5.15.001.0077	Finanziamenti MIPA (Carro Freno)														
145.1200	finanziamenti MIPA (carro freno)	0,00	0,00	0,00	0,00	0,00	0,00	0,00	0,00	962,84	0,00	0,00	962,84	962,84	
	Totale 5.15.001.0077	0,00	0,00	0,00	0,00	0,00	0,00	0,00	0,00	962,84	0,00	0,00	962,84	962,84	
	Totale C.S. 0077	0,00	0,00	0,00	0,00	0,00	0,00	0,00	0,00	962,84	0,00	0,00	962,84	962,84	


  
 p.c.c. all'originale e  
 Montepotenza, il 19 GIU. 2004  
 Il Segretario Amministrativo  
*Elda Carilli*

STAMPA DISPONIBILITA' ENTRATE PER C.S. ( TUTTE ) - ESERCIZIO 2003  
 Data Elaborazione 25-05-2004  
 Pagina 35

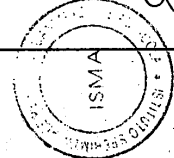
CODICE E NUMERO	DENOMINAZIONE	RISORSE					COMPETENZA					RESIDUI			CASSA		
		PREVISIONI INIZIALI	VARIAZIONI	PREVISIONI DEFINITIVE	AMM. ACCERTATO	AMM. DA ACCERTARE	RISCOSSO	AMM. RESIDUI	RISCOSSO	PREVISIONI DEFINITIVE	DISPONIBILITA'						
2.06.001.0078	Contributo "Liste Varietali"																
85.1200	Contributo Nutrizione Piante	0,00	0,00	0,00	0,00	0,00	0,00	0,00	0,00	0,00	5.949,58	0,00	0,00	5.949,58		5.949,58	
	Totale 2.06.001.0078	0,00	0,00	0,00	0,00	0,00	0,00	0,00	0,00	0,00	5.949,58	0,00	0,00	5.949,58		5.949,58	
	Totale C.S. 0078	0,00	0,00	0,00	0,00	0,00	0,00	0,00	0,00	0,00	5.949,58	0,00	0,00	5.949,58		5.949,58	


  
 p.c.c.  
 all'originale  
 Monzambano, il 09 GIU. 2004  
 Il Segretario Amministrativo  
*Stefano Carli*

STAMPA DISPONIBILITA' ENTRATE PER C.S. ( TUTTE ) - ESERCIZIO 2003

Data Elaborazione 25-05-2004  
Pagina 36

CODICE E NUMERO	DENOMINAZIONE	COMPETENZA						RESIDUI			CASSA	
		PREVISIONI INIZIALI	VARIAZIONI	PREVISIONI DEFINITIVE	AMM. ACCERTATO	AMM. DA ACCERTARE	RISCOSSO	AMM. RESIDUI	RISCOSSO	PREVISIONI DEFINITIVE	DISPONIBILITA'	
2.06.001.0079	Contributo convenzione "DannoMele anno 2003"			18.096,00	18.096,00	0,00	0,00	0,00	0,00	0,00	9.048,00	9.048,00
193.1200	Contributo convenzione "DannoMele anno 2003"	0,00	18.096,00	18.096,00	18.096,00	0,00	0,00	0,00	0,00	0,00	9.048,00	9.048,00
	<b>Totale 2.06.001.0079</b>	0,00	18.096,00	18.096,00	18.096,00	0,00	0,00	0,00	0,00	0,00	9.048,00	9.048,00
	<b>Totale C.S. 0079</b>	0,00	18.096,00	18.096,00	18.096,00	0,00	0,00	0,00	0,00	0,00	9.048,00	9.048,00

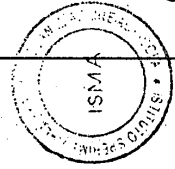

  
 p.c.c. all'originale
   
 Monte Giordano, 11 - 09-6101 - 2004
   
 Il Segretario Amministrativo
   
*Eleonora Caracciolo*

STAMPA DISPONIBILITA' ENTRATE PER C.S. ( TUTTE ) - ESERCIZIO 2003

Data Elaborazione 25-05-2004

Pagina 37

CODICE E NUMERO	DENOMINAZIONE	COMPETENZA					RESIDUI		CASSA		
		PREVISIONI INIZIALI	VARIAZIONI	PREVISIONI DEFINITIVE	AMM. ACCERTATO DA ACCERTARE	AMM. ACCERTARE	RISCOSSO	AMM. RESIDUI	RISCOSSO	PREVISIONI DEFINITIVE	DISPONIBILITA'
2.03.002.0081	ALTRI CONTR. DEL MIPAF (RI.SELV.ITALIA)	0,00	0,00	0,00	0,00	0,00	0,00	14.020,66	14.020,66	14.020,66	0,00
35.1200	ALTRI CONTR. DEL MIPAF (RI.SELV.ITALIA)	0,00	0,00	0,00	0,00	0,00	0,00	14.020,66	14.020,66	14.020,66	0,00
	Totale 2.03.002.0081	0,00	0,00	0,00	0,00	0,00	0,00	14.020,66	14.020,66	14.020,66	0,00
	Totale C.S. 0081	0,00	0,00	0,00	0,00	0,00	0,00	14.020,66	14.020,66	14.020,66	0,00

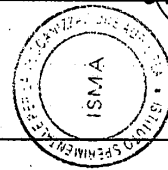

  
 p.c.c. all'originale.
   
 Montetrondo, il 09-05-2004
   
 Il Segretario Amministrativo
   
*Edoardo Celli*

STAMPA DISPONIBILITA' ENTRATE PER C.S. ( TUTTE ) - ESERCIZIO 2003

Data Elaborazione 25-05-2004

Pagina 38

CODICE E NUMERO	DENOMINAZIONE	COMPETENZA						RESIDUI			CASSA	
		PREVISIONI INIZIALI	VARIAZIONI	PREVISIONI DEFINITIVE	AMM. ACCERTATO	AMM. DA ACCERTARE	RISCOSSO	AMM. RESIDUI	RISCOSSO	PREVISIONI DEFINITIVE	DISPONIBILITA'	
2.04.001.0082	Contributo dalla Regione Lazio "Zucchina"	0,00	0,00	0,00	0,00	0,00	0,00	1.859,24	0,00	1.859,24	1.859,24	
63.1200	Contributo dalla Regione Lazio "Zucchina"	0,00	0,00	0,00	0,00	0,00	0,00	1.859,24	0,00	1.859,24	1.859,24	
2.06.001.0082	Totale 2.04.001.0082 Contributo progetto "Nocciole"	0,00	0,00	0,00	0,00	0,00	0,00	0,00	0,00	0,00	0,00	
191.1200	Contributo progetto "Nocciole"	0,00	15.750,00	15.750,00	15.750,00	0,00	0,00	0,00	0,00	9.450,00	9.450,00	
7.22.007.0082	Totale 2.06.001.0082 Recupero anticipazione contributo "Nocciole"	0,00	15.750,00	15.750,00	15.750,00	0,00	0,00	0,00	0,00	9.450,00	9.450,00	
187.1200	Recupero anticipazione contributo "Nocciole"	0,00	24.250,00	24.250,00	24.250,00	0,00	0,00	0,00	0,00	14.550,00	14.550,00	
	Totale 7.22.007.0082	0,00	24.250,00	24.250,00	24.250,00	0,00	0,00	0,00	0,00	14.550,00	14.550,00	
	Totale C.S. 0082	0,00	40.000,00	40.000,00	40.000,00	0,00	0,00	1.859,24	0,00	25.859,24	25.859,24	





p.c.c.  
all'originale  
Monterotondo, il 09-05-2004  
Il Segretario Amministrativo

*Edoardo Allulli*



STAMPA DISPONIBILITA' ENTRATE PER C.S. ( TUTTE ) - ESERCIZIO 2003  
 Data Elaborazione 25-05-2004  
 Pagina 39

CODICE E NUMERO	DENOMINAZIONE	COMPETENZA					RESIDUI			CASSA	
		PREVISIONI INIZIALI	VARIAZIONI	PREVISIONI DEFINITIVE	AMM. ACCERTATO DA ACCERTARE	RISCOSSO	AMM. RESIDUI	RISCOSSO	PREVISIONI DEFINITIVE	DISPONIBILITA'	
2.03.002.0083	ALTRI CONTRIBUTI DEL MINISTERO AGRICOLTURA (SIPRE)			0,00	0,00	0,00	0,00	0,00	671.838,12	262.804,26	
37.1200	ALTRI CONTRIBUTI DEL MINISTERO AGRICOLTURA (SIPRE) Totale 2.03.002.0083	0,00	0,00	0,00	0,00	0,00	0,00	0,00	671.838,12	262.804,26	
5.15.001.0083	FINANZIAMENTI MIPA PER SPESE IN CONTO CAPITALE (SIPRE)			0,00	0,00	0,00	0,00	0,00	671.838,12	262.804,26	
147.1200	FINANZIAMENTI MIPA PER SPESE IN CONTO CAPITALE (SIPRE) Totale 5.15.001.0083	0,00	0,00	0,00	0,00	0,00	0,00	0,00	671.838,12	262.804,26	
	Totale C.S. 0083	0,00	0,00	0,00	0,00	0,00	0,00	0,00	3.911.502,08	2.168.784,61	



  
 p.c.c.  
 all'originale  
 Monte Grondo, il 09.05.2004  
 Il Segretario Amministrativo  


STAMPA DISPONIBILITA' ENTRATE PER C.S. ( TUTTE ) - ESERCIZIO 2003

Data Elaborazione 25-05-2004

Pagina 40

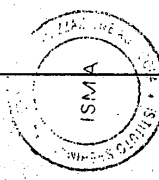
CODICE E NUMERO	DENOMINAZIONE	COMPETENZA					RESIDUI			CASSA				
		PREVISIONI INIZIALI	VARIAZIONI	PREVISIONI DEFINITIVE	AMM. ACCERTATO	AMM. DA ACCERTARE	RISCOSSO	AMM. RESIDUI	RISCOSSO	PREVISIONI DEFINITIVE	DISPONIBILITA'			
2.03.002.0084	ALTRI CONTRIBUTI DEL MINISTERO "Trattore Forestale"													
39.1200	altri contributi Mipa (trattore forestale)	0,00	0,00	0,00	0,00	0,00	0,00	0,00	623,60	0,00	623,60	0,00	623,60	623,60
	Totale 2.03.002.0084								623,60	0,00	623,60	0,00	623,60	623,60
2.06.001.0084	CONTRIBUTO PROG.ZOOTECNIA													
177.1200	CONTRIBUTO PROG. ZOOTECNIA	0,00	0,00	0,00	8.283,55	-8.283,55	0,00	8.283,55	8.283,55	0,00	3.270,20	0,00	3.270,20	-5.013,35
	Totale 2.06.001.0084	0,00	0,00	0,00	8.283,55	-8.283,55	0,00	8.283,55	8.283,55	0,00	3.270,20	0,00	3.270,20	-5.013,35
	Totale C.S. 0084	0,00	0,00	0,00	8.283,55	-8.283,55	0,00	8.283,55	8.283,55	0,00	3.893,80	0,00	3.893,80	-4.389,75



STAMPA DISPONIBILITA' ENTRATE PER C.S. ( TUTTE ) - ESERCIZIO 2003

Data Elaborazione 25-05-2004  
Pagina 41

CODICE E NUMERO	DENOMINAZIONE	COMPETENZA						RESIDUI		CASSA	
		PREVISIONI INIZIALI	VARIAZIONI	PREVISIONI DEFINITIVE	AMM. ACCERTATO DA ACCERTARE	AMM. ACCERTATO DA ACCERTARE	RISCOSSO	AMM. RESIDUI	RISCOSSO	PREVISIONI DEFINITIVE	DISPONIBILITA'
2.03.002.0085	ALTRI CONTR. DEL MIPAF (RI-SELV.ITALIA)			0,00	0,00	0,00	0,00	0,00	0,00	10.481,49	7.605,52
41.1200	ALTRI CONTR. DEL MIPAF (RI-SELV.ITALIA)	0,00	0,00	0,00	0,00	0,00	0,00	10.481,49	2.875,97	10.481,49	7.605,52
	Totale 2.03.002.0085	0,00	0,00	0,00	0,00	0,00	0,00	10.481,49	2.875,97	10.481,49	7.605,52
	Totale C.S. 0085	0,00	0,00	0,00	0,00	0,00	0,00	10.481,49	2.875,97	10.481,49	7.605,52

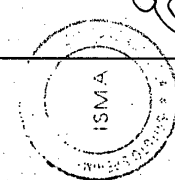

  
 all'originale  
 Montecitorio, il 09.05.2004  
 Il Segretario Amministrativo  
*Elena Celli*

STAMPA DISPONIBILITA' ENTRATE PER C.S. ( TUTTE ) - ESERCIZIO 2003

Data Elaborazione 25-05-2004

Pagina 42

RISORSE		COMPETENZA						RESIDUI			CASSA	
CODICE E NUMERO	DENOMINAZIONE	PREVISIONI INIZIALI	VARIAZIONI	PREVISIONI DEFINITIVE	AMM. ACCERTATO	AMM. DA ACCERTARE	RISCOSSO	AMM. RESIDUI	RISCOSSO	PREVISIONI DEFINITIVE	DISPONIBILITA'	
2.03.002.0086	CONTRIB. MINISTERO "LISTE VARIETALI DEGLI AGRUMI"	0,00	0,00	0,00	0,00	0,00	0,00	2.812,11	0,00	2.812,11	2.812,11	
43.1200	CONTRIB. MINISTERO "LISTE VARIETALI DEGLI AGRUMI"	0,00	0,00	0,00	0,00	0,00	0,00	2.812,11	0,00	2.812,11	2.812,11	
	Totale 2.03.002.0086	0,00	0,00	0,00	0,00	0,00	0,00	2.812,11	0,00	2.812,11	2.812,11	
	Totale C.S. 0086	0,00	0,00	0,00	0,00	0,00	0,00	2.812,11	0,00	2.812,11	2.812,11	



  
 g. originale
   
 Ministero, il 09 GIU. 2004
   
 Il Segretario Amministrativo
   
*Elena Cattol*

STAMPA DISPONIBILITA' ENTRATE PER C.S. ( TUTTE ) - ESERCIZIO 2003

Data Elaborazione 25-05-2004


Pagina 43

CODICE E NUMERO	DENOMINAZIONE	COMPETENZA						RESIDUI			CASSA		
		PREVISIONI INIZIALI	VARIAZIONI	PREVISIONI DEFINITIVE	AMM. ACCERTATO	AMM. DA ACCERTARE	RISCOSSO	AMM. RESIDUI	RISCOSSO	PREVISIONI DEFINITIVE	DISPONIBILITA'		
2.06.001.0088	CONTRIBUTO AGRUMICOLTURA												
87.1200	CONTRIBUTO AGRUMICOLTURA	46.527,03	0,00	46.527,03	46.527,03	0,00	27.916,21	15.115,97	0,00	61.643,00	33.726,75		
	Totale 2.06.001.0088	46.527,03	0,00	46.527,03	46.527,03	0,00	27.916,21	15.115,97	0,00	61.643,00	33.726,75		
	Totale C.S. 0088	46.527,03	0,00	46.527,03	46.527,03	0,00	27.916,21	15.115,97	0,00	61.643,00	33.726,75		



STAMPA DISPONIBILITA' ENTRATE PER C.S. ( TUTTE ) - ESERCIZIO 2003  
 Data Elaborazione 25-05-2004  
 Pagina 44

RISORSE		COMPETENZA					RESIDUI		CASSA	
CODICE E NUMERO	DENOMINAZIONE	PREVISIONI INIZIALI	VARIAZIONI	PREVISIONI DEFINITIVE	AMM. ACCERTATO DA ACCERTARE	RISCOSSO	AMM. RESIDUI	RISCOSSO	PREVISIONI DEFINITIVE	DISPONIBILITA'
2.03.002.0089	ATRI CTRIBUTI DAL MINISTERO (BANCO MOBILE)									
45.1200	ATRI CTRIBUTI DAL MINISTERO (BANCO MOBILE)	0,00	0,00	0,00	0,00	0,00	66.235,59	0,00	66.235,59	66.235,59
	Totale 2.03.002.0089	0,00	0,00	0,00	0,00	0,00	66.235,59	0,00	66.235,59	66.235,59
	Totale C.S. 0089	0,00	0,00	0,00	0,00	0,00	66.235,59	0,00	66.235,59	66.235,59



  
 p.c.c.
   
 all'originale
   
 Monte Rotondo, il 09 GIU. 2004
   
 Il Segretario Amministrativo
   
*Elena Carrelli*

STAMPA DISPONIBILITA' ENTRATE PER C.S. ( TUTTE ) - ESERCIZIO 2003

Data Elaborazione 25-05-2004

Pagina 45

CODICE E NUMERO	DENOMINAZIONE	COMPETENZA					RESIDUI			CASSA		
		PREVISIONI INIZIALI	VARIAZIONI	PREVISIONI DEFINITIVE	AMM. ACCERTATO DA ACCERTARE	AMM. DA ACCERTARE	RISCOSSO	AMM. RESIDUI	RISCOSSO	PREVISIONI DEFINITIVE	DISPONIBILITA'	
2.06.001.0090	Conv. Ist. Sperimentale Zootechnia "Robot di Mungitura"			0,00	0,00	0,00	0,00	0,00	12.399,10	12.390,84	12.399,10	8,26
90.1201	Conv. Ist. Sperimentale Zootechnia "Robot di Mungitura"	0,00	0,00	0,00	0,00	0,00	0,00	0,00	12.399,10	12.390,84	12.399,10	8,26
	Totale 2.06.001.0090	0,00	0,00	0,00	0,00	0,00	0,00	0,00	12.399,10	12.390,84	12.399,10	8,26
	Totale C.S. 0090	0,00	0,00	0,00	0,00	0,00	0,00	0,00	12.399,10	12.390,84	12.399,10	8,26


  
 all'originale  
 Montepotondo, il 09-05-2004  
 Il Segretario Amministrativo  
*Edoardo Cattell*






STAMPA DISPONIBILITA' ENTRATE PER C.S. ( TUTTE ) - ESERCIZIO 2003

Data Elaborazione 25-05-2004  
Pagina 47


CODICE E NUMERO	DENOMINAZIONE	COMPETENZA						RESIDUI			CASSA			
		PREVISIONI INIZIALI	VARIAZIONI	PREVISIONI DEFINITIVE	AMM. ACCERTATO DA ACCERTARE	AMM. ACCERTARE	RISCOSSO	AMM. RESIDUI	RISCOSSO	PREVISIONI DEFINITIVE	DISPONIBILITA'			
2.06.001.0093	CONTRIBUTO PROG.PARSIFAL													
178.1200	CONTRIBUTO PROG. PARSIFAL	0,00	0,00	0,00	0,00	0,00	0,00	0,00	0,00	0,00	7.746,85	7.746,85		7.746,85
	Totale 2.06.001.0093	0,00	0,00	0,00	0,00	0,00	0,00	0,00	0,00	0,00	7.746,85	7.746,85		7.746,85
	Totale C.S. 0093	0,00	0,00	0,00	0,00	0,00	0,00	0,00	0,00	0,00	7.746,85	7.746,85		7.746,85


  
 p.u.c.  
 all'originale  
 Montebelluna, il 09 GIU. 2004  
 Il Segretario Amministrativo  
*Elena Cattel*

STAMPA DISPONIBILITA' ENTRATE PER C.S. ( TUTTE ) - ESERCIZIO 2003

Data Elaborazione 25-05-2004  
Pagina 48

CODICE E NUMERO	DENOMINAZIONE	COMPETENZA						RESIDUI			CASSA			
		PREVISIONI INIZIALI	VARIAZIONI	PREVISIONI DEFINITIVE	AMM. ACCERTATO	AMM. DA ACCERTARE	RISCOSSO	AMM. RESIDUI	RISCOSSO	PREVISIONI DEFINITIVE	DISPONIBILITA'			
2.06.001.0133	CONVEN.PRAL SCHEDE DAL N. 5 AL N. 10 REGIONE LAZIO													
91.1200	CONVEN.PRAL SCHEDE DAL N. 5 AL N. 10 REGIONE LAZIO	0,00	0,00	0,00	0,00	0,00	0,00	0,00	0,00	5.216,21	843,62	5.216,21	4.372,59	
	Totale 2.06.001.0133	0,00	0,00	0,00	0,00	0,00	0,00	0,00	0,00	5.216,21	843,62	5.216,21	4.372,59	
	Totale C.S. 0133	0,00	0,00	0,00	0,00	0,00	0,00	0,00	0,00	5.216,21	843,62	5.216,21	4.372,59	


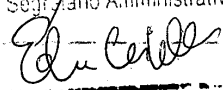

  
 P.L.O.  
 all'originale  
 Montetondo, 09 GIU. 2004  
 Il Segretario Amministrativo  
*Edoardo Carilli*

STAMPA DISPONIBILITA' ENTRATE PER C.S. ( TUTTE ) - ESERCIZIO 2003

Data Elaborazione 25-05-2004

Pagina 49

CODICE E NUMERO	DENOMINAZIONE	COMPETENZA						RESIDUI			CASSA		
		PREVISIONI INIZIALI	VARIAZIONI	PREVISIONI DEFINITIVE	AMM. ACCERTATO DA ACCERTARE	RISCOSSO	AMM. RESIDUI	RISCOSSO	PREVISIONI DEFINITIVE	DISPONIBILITA'			
	<b>RIEPILOGO PER C.S.</b>												
	Totale C.S. 0000	830.418,61	327.107,63	1.157.526,24	1.386.459,59	-228.933,35	1.332.332,68	317.559,95	43.570,54	1.496.002,89	120.099,57		
	Totale C.S. 0010	0,00	11.000,00	11.000,00	0,00	0,00	0,00	0,00	0,00	11.000,00	11.000,00		
	Totale C.S. 0011	0,00	2.500,00	2.500,00	0,00	0,00	0,00	0,00	0,00	2.500,00	2.500,00		
	Totale C.S. 0012	0,00	15.840,00	15.840,00	0,00	0,00	7.920,00	0,00	0,00	7.920,00	0,00		
	Totale C.S. 0013	0,00	68.211,00	68.211,00	0,00	0,00	34.105,50	0,00	0,00	34.105,50	0,00		
	Totale C.S. 0014	0,00	314.077,50	314.077,50	0,00	0,00	157.037,46	0,00	0,00	157.037,46	1,29		
	Totale C.S. 0015	0,00	3.163,20	3.163,20	0,00	0,00	3.163,20	0,00	0,00	3.163,20	0,00		
	Totale C.S. 0016	0,00	10.845,60	10.845,60	0,00	0,00	0,00	0,00	0,00	10.845,60	10.845,60		
	Totale C.S. 0017	0,00	90.062,28	90.062,28	0,00	0,00	45.031,14	0,00	0,00	90.062,28	45.031,14		
	Totale C.S. 0049	0,00	0,00	0,00	0,00	0,00	0,00	77.455,00	34.841,37	77.455,00	42.613,63		
	Totale C.S. 0050	0,00	0,00	0,00	0,00	0,00	0,00	18.881,17	18.000,00	18.881,17	881,17		
	Totale C.S. 0051	0,00	0,00	0,00	0,00	0,00	0,00	85.345,74	0,00	85.345,74	85.345,74		
	Totale C.S. 0052	36.151,98	30.000,00	66.151,98	66.151,98	0,00	39.700,94	61.384,91	15.478,15	127.536,89	72.357,76		
	Totale C.S. 0053	0,00	0,00	0,00	0,00	0,00	0,00	29.438,04	29.163,76	29.438,04	274,28		
	Totale C.S. 0054	0,00	0,00	0,00	0,00	0,00	0,00	19.350,00	13.606,22	19.350,00	5.743,78		
	Totale C.S. 0055	0,00	0,00	0,00	0,00	0,00	0,00	15.493,72	15.493,72	15.493,72	0,00		
	Totale C.S. 0056	15.000,00	0,00	15.000,00	15.000,00	0,00	4.496,90	0,00	0,00	12.000,00	7.503,10		


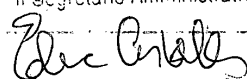

  
 p.c.c.  
 all'originale  
 Monterotondo 09 GIU. 2004  
 Il Segretario Amministrativo  


Data Elaborazione 25-05-2004

Pagina 50

STAMPA DISPONIBILITA' ENTRATE PER C.S. ( TUTTE ) - ESERCIZIO 2003


CODICE E NUMERO	RISORSE			COMPETENZA				RESIDUI			CASSA	
	DENOMINAZIONE	PREVISIONI INIZIALI	VARIAZIONI	PREVISIONI DEFINITIVE	AMM. ACCERTATO DA ACCERTARE	RISCOSSO	AMM. RESIDUI	RISCOSSO	PREVISIONI DEFINITIVE	DISPONIBILITA'		
	Totale C.S. 0057	0,00	0,00	0,00	0,00	0,00	18.489,14	0,00	18.489,14	18.489,14		
	Totale C.S. 0058	0,00	5.311,26	5.311,26	0,00	0,00	0,00	0,00	3.186,76	3.186,76		
	Totale C.S. 0065	0,00	0,00	0,00	0,00	0,00	25.822,84	0,00	25.822,84	25.822,84		
	Totale C.S. 0066	0,00	0,00	0,00	0,00	0,00	19.625,36	0,00	19.625,36	19.625,36		
	Totale C.S. 0067	10.000,00	0,00	10.000,00	0,00	0,00	0,00	0,00	3.000,00	3.000,00		
	Totale C.S. 0068	0,00	0,00	0,00	0,00	0,00	12.394,97	12.394,97	12.394,97	0,00		
	Totale C.S. 0069	0,00	0,00	0,00	0,00	0,00	38.925,55	0,00	38.925,55	38.925,55		
	Totale C.S. 0070	0,00	0,00	0,00	0,00	0,00	215,11	0,00	215,11	215,11		
	Totale C.S. 0071	0,00	0,00	0,00	0,00	0,00	74.006,52	37.003,26	74.006,52	37.003,26		
	Totale C.S. 0072	0,00	0,00	0,00	0,00	0,00	218.806,53	109.403,27	218.806,53	109.403,26		
	Totale C.S. 0073	0,00	0,00	0,00	0,00	0,00	7.850,14	0,00	7.850,14	7.850,14		
	Totale C.S. 0074	0,00	99.900,00	99.900,00	0,00	0,00	0,00	0,00	59.940,00	59.940,00		
	Totale C.S. 0075	0,00	0,00	0,00	0,00	0,00	17.895,23	17.512,73	17.895,23	382,50		
	Totale C.S. 0076	0,00	0,00	0,00	0,00	0,00	21.729,92	7.669,38	21.729,92	14.060,54		
	Totale C.S. 0077	0,00	0,00	0,00	0,00	0,00	962,84	0,00	962,84	962,84		
	Totale C.S. 0078	0,00	0,00	0,00	0,00	0,00	5.949,58	0,00	5.949,58	5.949,58		
	Totale C.S. 0079	0,00	18.096,00	18.096,00	0,00	0,00	0,00	0,00	9.048,00	9.048,00		
	Totale C.S. 0081	0,00	0,00	0,00	0,00	0,00	14.020,66	14.020,66	14.020,66	0,00		


  
 p.c.c.  
 all'originale  
 Montecatone, 09 GIU. 2004  
 Il Segretario Amministrativo  


STAMPA DISPONIBILITA' ENTRATE PER C.S. ( TUTTE ) - ESERCIZIO 2003

Data Elaborazione 25-05-2004  
Pagina 51

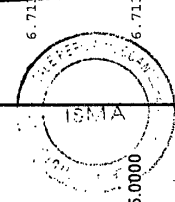
CODICE E NUMERO	DENOMINAZIONE	COMPETENZA						RESIDUI			CASSA	
		PREVISIONI INIZIALI	VARIAZIONI	PREVISIONI DEFINITIVE	AMM. ACCERTATO	AMM. DA ACCERTARE	RISCOSSO	AMM. RESIDUI	RISCOSSO	PREVISIONI DEFINITIVE	DISPONIBILITA'	
	Totale C.S. 0082	0,00	40.000,00	40.000,00	40.000,00	0,00	0,00	1.859,24	0,00	25.859,24	25.859,24	
	Totale C.S. 0083	0,00	0,00	0,00	0,00	0,00	0,00	3.911.502,08	1.742.717,47	3.911.502,08	2.168.784,61	
	Totale C.S. 0084	0,00	0,00	0,00	8.283,55	-8.283,55	8.283,55	3.893,80	0,00	3.893,80	-4.389,75	
	Totale C.S. 0085	0,00	0,00	0,00	0,00	0,00	0,00	10.481,49	2.875,97	10.481,49	7.605,52	
	Totale C.S. 0086	0,00	0,00	0,00	0,00	0,00	0,00	2.812,11	0,00	2.812,11	2.812,11	
	Totale C.S. 0088	46.527,03	0,00	46.527,03	46.527,03	0,00	27.916,23	15.115,97	0,00	61.643,00	33.726,79	
	Totale C.S. 0089	0,00	0,00	0,00	0,00	0,00	0,00	66.235,59	0,00	66.235,59	66.235,59	
	Totale C.S. 0090	0,00	0,00	0,00	0,00	0,00	0,00	12.399,10	12.390,84	12.399,10	8,26	
	Totale C.S. 0091	0,00	22.206,69	22.206,69	22.206,69	0,00	11.103,34	0,00	0,00	11.103,35	0,01	
	Totale C.S. 0093	0,00	0,00	0,00	0,00	0,00	0,00	7.746,85	0,00	7.746,85	7.746,85	
	Totale C.S. 0133	0,00	0,00	0,00	0,00	0,00	0,00	5.216,21	843,62	5.216,21	4.372,59	



I.S. PER LA MECCANIZZAZIONE AGRICOLA  
STAMPA DISPONIBILITA' SPESE PER C.S. ( TUTTE ) - ESERCIZIO 2003

Data Elaborazione 25-05-2004  
Pagina 1

CODICE E NUMERO	DENOMINAZIONE	COMPETENZA						RESIDUI			CASSA			
		PREVISIONI INIZIALI	VARIAZIONI	PREVISIONI DEFINITIVE	AMM. IMPEGNATO DA IMPEGNARE	PAGATO	AMM. RESIDUI	PAGATO	PREVISIONI DEFINITIVE	DISPONIBILITA'				
1.01.001.0000														
01.1200	Compensi al presidente	60.487,92	0,00	60.487,92	0,00	60.487,92	0,00	60.487,92	0,00	60.487,92	0,00	60.487,92	0,00	0,00
1.01.003.0000	Totale 1.01.001.0000	60.487,92	0,00	60.487,92	0,00	60.487,92	0,00	60.487,92	0,00	60.487,92	0,00	60.487,92	0,00	0,00
09.1200	Compenso ai componenti il Collegio Revisori Conti	6.047,23	-770,00	6.047,23	0,00	6.047,23	0,00	3.021,24	0,00	6.047,23	0,00	6.047,23	3.025,99	3.025,99
1.01.005.0000	Totale 1.01.003.0000	6.047,23	-770,00	6.047,23	0,00	6.047,23	0,00	3.021,24	0,00	6.047,23	0,00	6.047,23	3.025,99	3.025,99
15.1200	Indennita e rimborso spese trasporto miss.Org.Istituzioni	6.713,94	1.000,00	7.713,94	0,00	7.713,94	0,00	6.180,70	0,00	7.713,94	0,00	7.713,94	1.533,24	1.533,24
1.01.006.0000	Totale 1.01.005.0000	6.713,94	1.000,00	7.713,94	0,00	7.713,94	0,00	6.180,70	0,00	7.713,94	0,00	7.713,94	1.533,24	1.533,24
1267.1200	COMPENSO AL SEGRETARIO AMMINISTRATIVO	2.065,83	3.873,46	5.939,29	0,00	5.939,29	0,00	5.939,29	0,00	5.939,29	0,00	5.939,29	0,00	0,00
1.02.001.0000	Totale 1.01.006.0000	2.065,83	3.873,46	5.939,29	0,00	5.939,29	0,00	5.939,29	0,00	5.939,29	0,00	5.939,29	0,00	0,00
19.1200	Stipendi ed altri assegni fissi al personale impiegato	29.658,28	18.500,00	39.158,28	0,00	39.158,28	0,00	19.568,06	0,00	39.158,28	0,00	39.158,28	19.590,22	19.590,22
1.02.002.0000	Totale 1.02.001.0000	29.658,28	18.500,00	39.158,28	0,00	39.158,28	0,00	19.568,06	0,00	39.158,28	0,00	39.158,28	19.590,22	19.590,22
71.1200	Stipendi ed altri assegni al personale operaio	134.278,75	53.099,15	187.377,94	0,00	187.377,94	4.842,18	182.535,76	0,00	187.377,94	0,00	187.377,94	4.842,18	4.842,18



  
 all'originale  
 09 GIU. 2004  
 Il Segretario Amministrativo  
*[Signature]*

STAMPA DISPONIBILITA' SPESE PER C.S. ( I.U.I.E ) - ESERCIZIO 2003

Data Elaborazione 25-05-2004

Pagina 2

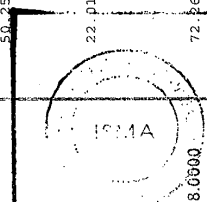
CODICE E NUMERO	DENOMINAZIONE	COMPETENZA						RESIDUI			CASSA	
		PREVISIONI INIZIALI	VARIAZIONI	PREVISIONI DEFINITIVE	AMM. IMPEGNATO	AMM. DA IMPEGNARE	PAGATO	AMM. RESIDUI	PAGATO	PREVISIONI DEFINITIVE	DISPONIBILITA'	
72.1201	Stipendi ed altri assegni al personale operato	54.227,57	700,00	54.927,97	54.217,84	710,13	54.217,84	0,00	0,00	54.927,97	710,13	
1.02.003.0000	Totale 1.02.002.0000	188.506,76	53.799,15	242.305,91	236.753,60	5.552,31	236.753,60	0,00	0,00	242.305,91	5.552,31	
125.1200	Compensi per lavoro straordinario al personale impiegatizio	2.582,28	0,00	2.582,28	2.582,28	0,00	2.582,28	0,00	0,00	2.582,28	0,00	
1.02.004.0000	Totale 1.02.003.0000	2.582,28	0,00	2.582,28	2.582,28	0,00	2.582,28	0,00	0,00	2.582,28	0,00	
163.1200	Compensi per lavoro straordinario al personale operaio	10.329,14	9.500,00	19.829,14	17.579,23	2.249,92	17.579,23	0,00	0,00	19.829,14	2.249,92	
164.1201	Compensi per lavoro straordinario al personale operaio	1.807,65	-500,00	1.307,65	1.274,86	32,79	1.274,86	0,00	0,00	1.307,65	32,79	
1.02.005.0000	Totale 1.02.004.0000	12.136,79	9.000,00	21.136,79	18.854,09	2.282,71	18.854,09	0,00	0,00	21.136,79	2.282,71	
187.1200	Indennita e rimborso spese di trasporto per missioni in territorio nazionale	7.746,85	14.095,51	21.842,36	13.461,83	8.380,43	12.599,46	926,24	615,06	22.768,60	9.554,75	
188.1201	Indennita e rimborso spese di trasporto per missioni in territorio nazionale	2.582,21	0,00	2.582,21	1.886,43	693,72	1.149,46	285,34	289,34	2.871,55	1.432,77	
1.02.006.0000	Totale 1.02.005.0000	10.329,04	14.095,51	24.424,57	15.350,42	9.074,15	13.748,92	1.215,58	904,40	25.640,19	10.966,52	



STAMPA DISPONIBILITA' SPESE PER C.S. ( TUTTE ) - ESERCIZIO 2003

Data Elaborazione 25-05-2004  
Pagina 3

CODICE E NUMERO	DENOMINAZIONE	COMPETENZA					RESIDUI			CASSA	
		PREVISIONI INIZIALI	VARIAZIONI	PREVISIONI DEFINITIVE	AMM. IMPEGNATO	AMM. DA IMPEGNARE	PAGATO	AMM. RESIDUI	PAGATO	PREVISIONI DEFINITIVE	DISPONIBILITA'
257.1200	Indennita e rimborso spese di trasporto per missioni all'estero	5.164,57	-2.200,00	2.964,57	2.964,57	0,00	1.879,10	0,00	0,00	2.964,57	1.085,17
258.1201	Indennita e rimborso spese di trasporto per missioni all'estero	0,00	0,00	0,00	0,00	0,00	0,00	0,00	0,00	19.676,00	19.676,00
<b>1.02.008.0000</b>	<b>Totale 1.02.008.0000</b>	<b>5.164,57</b>	<b>-2.200,00</b>	<b>2.964,57</b>	<b>2.964,57</b>	<b>0,00</b>	<b>1.879,10</b>	<b>0,00</b>	<b>0,00</b>	<b>22.640,57</b>	<b>20.761,17</b>
295.1200	Oneri previdenziali ed assistenziali a carico dell'ente	58.851,26	18.600,00	68.496,98	68.496,98	354,28	59.258,55	2.523,43	2.199,51	71.374,67	9.916,31
296.1201	Oneri previdenziali ed assistenziali a carico dell'ente	22.011,89	0,00	22.011,89	22.011,89	0,00	20.098,67	0,00	0,00	22.011,89	1.913,12
<b>1.02.010.0000</b>	<b>Totale 1.02.010.0000</b>	<b>72.863,15</b>	<b>18.600,00</b>	<b>90.863,15</b>	<b>90.508,87</b>	<b>354,28</b>	<b>79.357,22</b>	<b>2.523,43</b>	<b>2.199,51</b>	<b>93.386,56</b>	<b>11.829,43</b>
363.1200	Corsi per il personale partecipazione alle spese per corsi indetti da istituti ed amministrazioni varie	1.032,91	-1.032,91	0,00	0,00	0,00	0,00	0,00	0,00	0,00	0,00
<b>1.04.002.0000</b>	<b>Totale 1.04.002.0000</b>	<b>1.032,91</b>	<b>-1.032,91</b>	<b>0,00</b>	<b>0,00</b>	<b>0,00</b>	<b>0,00</b>	<b>0,00</b>	<b>0,00</b>	<b>0,00</b>	<b>0,00</b>
375.1200	Spese per acqua gas energia elettrica	12.911,42	-2.621,50	10.289,92	10.289,92	0,00	10.088,37	0,00	0,00	10.289,92	201,55
375.1201	Spese per acqua gas energia elettrica	3.873,43	0,00	3.873,43	3.873,43	0,00	3.873,43	376,65	376,83	4.250,31	0,00



 Ministero dell'Interno  
 Direzione Generale  
 Ufficio di Segreteria  
 Roma, il 09 GIU 2004  
 Segretario Amministrativo



Data Elaborazione 25-05-2004  
Pagina 4

STAMPA DISPONIBILITA' SPESE PER C.S. (TUTTE) - ESERCIZIO 2003

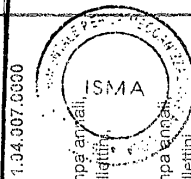
CODICE E NUMERO	DENOMINAZIONE	COMPETENZA						RESIDUI		CASSA	
		PREVISIONI INIZIALI	VARIAZIONI	PREVISIONI DEFINITIVE	AMM. IMPEGNATO	AMM. DA IMPEGNARE	PAGATO	AMM. RESIDUI	PAGATO	PREVISIONI DEFINITIVE	DISPONIBILI
1.04.003.0000	Totale 1.04.003.0000	16.784,85	-2.621,50	14.163,35	14.163,35	0,00	13.961,80	376,86	376,86	14.540,23	201,33
431.1200	Spese per il riscaldamento	16.075,99	2.049,36	20.125,37	20.125,37	0,00	13.928,67	7.512,25	7.512,25	27.637,62	6.155,00
432.1201	Spese per il riscaldamento	3.098,74	800,00	3.898,74	3.898,74	0,00	3.098,74	0,00	0,00	3.898,74	800,00
1.04.004.0000	Totale 1.04.004.0000	21.174,73	2.849,38	24.024,11	24.024,11	0,00	17.027,41	7.512,25	7.512,25	31.536,36	6.996,00
467.1200	Canoni vari (pulizia locali, vigilanza notturna, ecc.	5.164,57	-800,00	4.364,57	4.364,57	0,00	3.191,27	604,06	322,06	4.968,63	1.455,00
468.1201	Canoni vari (pulizia locali, vigilanza notturna, ecc.	3.397,15	-400,00	2.997,15	2.976,25	21,54	2.493,65	474,73	474,73	3.472,52	504,00
1.04.005.0000	Totale 1.04.005.0000	8.562,36	-1.200,00	7.362,36	7.340,82	21,54	5.684,52	1.078,79	796,75	8.441,15	1.955,00
477.1200	Premi di assicurazione contro rischi incendio ed alluvioni	23.240,56	-2.000,00	21.240,56	20.739,47	501,09	20.739,47	0,00	0,00	21.240,56	501,09
1.04.006.0000	Totale 1.04.006.0000	23.240,56	-2.000,00	21.240,56	20.739,47	501,09	20.739,47	0,00	0,00	21.240,56	501,09
487.1200	Spese postali, telefoniche, telefoniche, spedizioni, svincoli, ecc.	9.717,82	0,00	9.717,82	9.717,82	0,00	6.364,56	4.522,66	405,36	14.851,80	8.081,00
488.1201	Spese postali, telefoniche, telefoniche, spedizioni, svincoli, ecc.	2.677,15	0,00	2.677,15	2.677,15	0,00	2.283,65	256,12	256,12	2.321,95	-217,00


  
 p.c.c.
   
 autografo
   
 Montebelluna, il 09 GIU. 2004
   
 Il Segretario Amministrativo
   
 [Signature]

Data Elaborazione 25-05-2004  
Pagina 5

STAMPA DISPONIBILITA' SPESE PER C.S. ( TUTTE ) - ESERCIZIO 2003

CODICE E NUMERO	DENOMINAZIONE	COMPETENZA					RESIDUI			CASSA	
		PREVISIONI INIZIALI	VARIAZIONI	PREVISIONI DEFINITIVE	AMM. IMPEGNATO	AMM. DA IMPEGNARE	PAGATO	AMM. RESIDUI	PAGATO	PREVISIONI DEFINITIVE	DISPONIBILI
1.04.007.0000	Totale 1.04.006.0000	12.394,97	0,00	12.394,97	12.394,97	0,00	8.648,15	4.776,78	661,45	17.173,75	7.864,24
547.1200	Spese per l'acquisto di pubblicazioni di frequente consultazione e per uso ufficio	1.032,91	0,00	1.032,91	305,00	727,91	0,00	0,00	0,00	1.032,91	1.032,91
548.1201	Spese per l'acquisto di pubblicazioni di frequente consultazione e per uso ufficio	258,23	0,00	258,23	208,23	49,98	208,23	151,80	0,00	410,03	201,76
1.04.008.0000	Totale 1.04.007.0000	1.291,14	0,00	1.291,14	513,23	777,89	208,23	151,80	0,00	1.442,94	1.234,77
557.1200	Spese per stampe annuali, monografie, bollettini, estratti, ecc	1.521,56	-600,00	921,56	546,52	375,04	130,00	896,25	406,32	1.645,62	1.303,00
558.1201	Spese per stampa annua, monografie, bollettini, estratti, ecc	286,04	0,00	286,04	286,04	0,00	286,04	572,08	572,08	830,32	-27,12
1.04.009.0000	Totale 1.04.008.0000	1.807,60	-600,00	1.207,60	832,56	375,04	416,04	1.468,33	978,40	2.675,93	1.281,88
577.1200	Spese per l'acquisto di materiale di consumo economico	10.240,83	2.000,00	12.240,83	12.240,83	0,00	8.895,13	2.710,23	1.846,96	15.039,37	4.297,00
578.1201	Spese per l'acquisto di materiali di consumo economico	863,00	0,00	863,00	863,00	0,00	863,00	354,37	354,37	1.129,06	-86,00
1.04.010.0000	Totale 1.04.009.0000	11.103,83	2.000,00	13.103,83	13.103,83	0,00	9.758,13	3.064,60	2.201,33	16.168,43	4.203,00



  
 p.c.c.  
 all'originale  
 Montecitorio, il 09 GIU. 2004  
 Il Segretario Amministrativo  
 [Signature]

Data Elaborazione 25-05-2004

Pagina 6

STAMPA DISPONIBILITA' SPESE PER C.S. ( TUTTE ) - ESERCIZIO 2003

CODICE E NUMERO	DENOMINAZIONE	COMPETENZA					RESIDUI			CASSA	
		PREVISIONI INIZIALI	VARIAZIONI	PREVISIONI DEFINITIVE	AMM. IMPEGNATO DA IMPEGNARE	PAGATO	AMM. RESIDUI	PAGATO	PREVISIONI DEFINITIVE	DISPONIBILITA'	
631.1200	Spese per l'acquisto di materiale di consumo di carattere tecnico	10.329,14	1.800,00	12.129,14	0,00	6.046,82	3.296,80	2.027,50	15.425,94	7.351,14	
632.1201	Spese per l'acquisto di materiale di consumo di carattere tecnico	2.065,83	0,00	2.065,83	526,12	1.072,82	3.082,78	795,66	5.148,61	3.280,00	
1.04.011.0000	Totale 1.04.011.0000	12.394,97	1.800,00	14.194,97	526,12	7.119,64	6.379,58	2.823,16	20.574,55	10.631,78	
639.1200	Spese di esercizio, manutenzione, riparazione e noleggio di automezzi, macchine agricole ecc.	12.911,42	4.500,00	17.411,42	1.934,15	10.585,24	8.453,14	5.333,10	25.864,56	9.946,10	
700.1201	Spese di esercizio, manutenzione, riparazione e noleggio di automezzi, macchine agricole ecc.	1.549,37	0,00	1.549,37	61,58	364,75	30,00	30,00	1.579,37	1.184,00	
1.04.012.0000	Totale 1.04.012.0000	14.460,79	4.500,00	18.960,79	1.995,73	10.949,99	8.483,14	5.363,16	27.443,93	11.130,00	
757.1200	Manutenzione, riparazione mobili, macchine ufficio, attrezzature tecnica, calcolatori elettronici	10.329,14	700,00	11.029,14	0,00	9.621,73	6.847,13	4.704,28	17.876,27	4.550,00	
758.1201	Manutenzione, riparazione mobili, macchine ufficio, attrezzature tecnica, calcolatori elettronici	2.065,83	0,00	2.065,83	1.047,07	697,10	166,80	166,80	2.232,65	1.368,00	



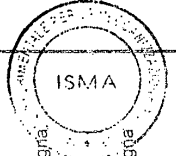
p.c.c.  
all'originale  
Monteotondo, il 09 GIU. 2004  
Il Segretario Amministrativo

Data Elaborazione 25-05-2004

Pagina 7

STAMPA DISPONIBILITA' SPESE PER C.S. (TUTTE) - ESERCIZIO 2003

INTERVENTI	COMPETENZA						RESIDUI			CASSA		
	CODICE E NUMERO	DENOMINAZIONE	PREVISIONI INIZIALI	VARIAZIONI	PREVISIONI DEFINITIVE	AMM. IMPEGNATO	AMM. DA IMPEGNARE	PAGATO	AMM. RESIDUI	PAGATO	PREVISIONI DEFINITIVE	DISPONIBILITA'
1.04.013.0000		Totale 1.04.013.0000	12.394,97	700,00	13.094,97	12.047,90	1.047,07	9.318,83	7.013,93	4.871,08	20.108,90	5.918,29
809.1200		Manutenzione, riparazione ed adattamento locali e relativi impianti	11.620,28	12.600,00	24.220,28	24.219,50	0,78	17.986,81	7.945,37	6.873,76	32.165,65	7.305,06
810.1201		Manutenzione, riparazione ed adattamento locali e relativi impianti	1.032,91	0,00	1.032,91	987,99	44,92	966,90	912,32	812,32	1.945,23	166,23
1.04.016.0000		Totale 1.04.016.0000	12.653,19	12.600,00	25.253,19	25.207,49	45,70	18.953,71	8.857,69	7.686,08	34.110,88	7.471,09
827.1200		Spese ed indennizzi a terzi per ricerche di laboratorio e di campagna.	2.162,28	-1.297,15	1.285,13	1.136,98	148,17	541,20	0,00	0,00	1.285,13	743,13
828.1201		Spese ed indennizzi a terzi per ricerche di laboratorio e di campagna	516,46	0,00	516,46	516,46	0,00	0,00	991,23	991,23	1.507,69	516,46
1.04.017.0000		Totale 1.04.017.0000	3.690,74	-1.297,15	1.801,59	1.653,42	148,17	541,20	991,23	991,23	2.792,82	1.260,12
839.1200		Spese per l'attività divulgativa, scambi culturali iscrizioni società scientifiche	10.138,02	7.000,00	17.538,02	15.919,24	1.418,78	10.793,24	13.061,71	12.600,45	30.399,73	6.806,14
940.1201		Spese per l'attività divulgativa, scambi culturali iscrizioni società scientifiche	158,23	0,00	258,23	100,00	158,23	100,00	200,00	0,00	458,23	358,23

  
 p.c.c.  
 all'originale  
 Monterotondo, 09. GIU. 2004  
 Il Segretario Amministrativo  
*[Signature]*


## XV LEGISLATURA — DISEGNI DI LEGGE E RELAZIONI — DOCUMENTI

STAMPA DISPONIBILITA' SPESE PER C.S. ( TUTTE ) - ESERCIZIO 2003

Data Elaborazione 25-05-2004

Pagina 8

CODICE E NUMERO	INTERVENTI DENOMINAZIONE	COMPETENZA						RESIDUI			CASSA	
		PREVISIONI INIZIALI	VARIAZIONI	PREVISIONI DEFINITIVE	AMM. IMPEGNATO DA IMPEGNARE	PAGATO	AMM. RESIDUI	PAGATO	PREVISIONI DEFINITIVE	DISPONIBILITA'		
1.04.018.0000	Totale 1.04.018.0000	10.596,25	7.000,00	17.596,25	16.019,24	1.577,01	10.893,24	12.800,48	30.657,98	7.164,50		
855.1200	Corrispettivi per prestazioni professionali e per incarichi speciali	5.164,56	5.000,00	10.164,56	10.164,56	0,00	7.113,42	2.291,60	21.002,10	11.597,50		
1.04.020.0000	Totale 1.04.020.0000	5.164,56	5.000,00	10.164,56	10.164,56	0,00	7.113,42	2.291,60	21.002,10	11.597,50		
511.1200	Spese per accertamenti sanitari, cure, ricoveri, protesi, ecc.	6.197,48	0,00	6.197,48	4.076,00	2.121,48	2.326,00	1.291,15	7.488,63	3.871,50		
912.1201	Spese per accertamenti sanitari, cure, ricoveri, protesi, ecc.	413,17	-400,00	13,17	0,00	13,17	0,00	0,00	13,17	13,17		
1.04.021.0000	Totale 1.04.021.0000	6.610,65	-400,00	6.210,65	4.076,00	2.134,65	2.326,00	1.291,15	7.501,80	3.884,67		
515.1200	Spese per acquisto vestiario, divise, ecc.	753,86	500,00	2.253,86	2.253,86	0,00	2.253,86	358,32	4.427,85	1.615,20		
915.1201	Spese per acquisto vestiario, divise, ecc.	53,74	0,00	53,74	47,90	5,84	47,90	0,00	258,23	210,30		
1.04.022.0000	Totale 1.04.022.0000	1.807,60	500,00	2.307,60	2.301,76	5,84	2.301,76	358,32	4.686,12	2.026,50		
919.1200	Spese di rappresentanza	516,46	-516,46	0,00	0,00	0,00	0,00	0,00	54,56	54,56		
920.1201	Spese di rappresentanza	258,23	0,00	258,23	61,61	196,62	61,61	0,00	258,23	196,62		
1.05.001.0000	Totale 1.05.001.0000	774,69	-516,46	258,23	61,61	196,62	61,61	0,00	312,75	251,50		

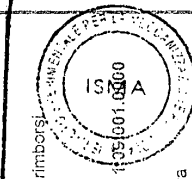



P.C.C.  
 all'originale  
 Montefiore, il 09.06.2004  
 Il Segretario Amministrativo  
 [Signature]

Data Elaborazione 25-05-2004  
Pagina 9

STAMPA DISPONIBILITA' SPESE PER C.S. ( TUTTE ) - ESERCIZIO 2003

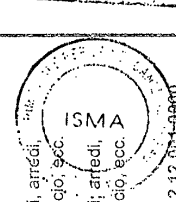
CODICE E NUMERO	DENOMINAZIONE	COMPETENZA						RESIDUI			CASSA	
		PREVISIONI INIZIALI	VARIAZIONI	PREVISIONI DEFINITIVE	AMM. IMPEGNATO	AMM. DA IMPEGNARE	PAGATO	AMM. RESIDUI	PAGATO	PREVISIONI DEFINITIVE	DISPONIBILITA'	
943.1200	Borse di studio	99.877,20	-8.263,34	91.613,86	60.087,54	31.526,32	10.423,76	25.177,29	25.067,06	107.494,93	72.004,15	
1.07.003.0000	Totale 1.05.001.0000	99.877,20	-8.263,34	91.613,86	60.087,54	31.526,32	10.423,76	25.177,29	25.067,06	107.494,93	72.004,15	
965.1200	Spese commissioni bancari	6.928,92	-500,00	6.428,92	6.428,92	0,00	6.132,63	6.652,97	6.536,41	18.660,62	5.991,18	
966.1201	Spese commissioni bancari	258,23	-200,00	58,23	0,00	58,23	0,00	0,00	0,00	58,23	58,23	
1.08.001.0000	Totale 1.07.003.0000	7.187,15	-700,00	6.487,15	6.428,92	58,23	6.132,63	6.652,97	6.536,41	18.719,05	6.050,41	
967.1200	Imposte, tasse e tributi vari	56.526,21	3.400,00	59.926,21	54.989,48	4.936,73	48.434,91	2.152,88	2.119,72	62.079,05	11.524,16	
968.1201	Imposte, tasse e tributi vari	6.713,94	0,00	6.713,94	11.097,67	-4.383,73	11.097,67	3.424,70	0,00	10.138,64	-959,22	
1.09.001.0000	Totale 1.08.001.0000	63.240,15	3.400,00	66.640,15	66.087,15	553,00	59.532,58	5.577,58	2.119,72	72.217,73	10.565,13	
1057.1200	Restituzione e rimborsi diversi	516,46	4.002,54	4.519,00	217,94	4.301,06	217,94	0,00	0,00	4.519,00	4.301,06	
1.10.002.0000	Totale 1.05.001.0000	516,46	4.002,54	4.519,00	217,94	4.301,06	217,94	0,00	0,00	4.519,00	4.301,06	
1043.1200	Fondo di riserva	0,00	49.150,00	49.150,00	0,00	49.150,00	0,00	0,00	0,00	49.150,00	49.150,00	
1.10.003.0000	Totale 1.04.002.0000	0,00	49.150,00	49.150,00	0,00	49.150,00	0,00	0,00	0,00	49.150,00	49.150,00	
1049.1200	Altre spese non classificabili	516,46	-516,46	0,00	0,00	0,00	0,00	0,00	0,00	0,00	0,00	
1050.1201	Altre spese non classificabili	516,46	0,00	516,46	304,35	212,11	154,35	0,00	0,00	516,46	362,11	


  
 D.C.C.
   
 all'originale
   
 Interrogazione n. 09 GIU... 2004
   
 Segretario Amministrativo
   


STAMPA DISPONIBILITA' SPESE PER C.S. (TUTTE) - ESERCIZIO 2003

Data Elaborazione 25-05-2004  
Pagina 10


CODICE E NUMERO	INTERVENTI DENOMINAZIONE	COMPETENZA					RESIDUI		CASSA		
		PREVISIONI INIZIALI	VARIAZIONI	PREVISIONI DEFINITIVE	AMM. IMPEGNATO	AMM. DA IMPEGNARE	PAGATO	AMM. RESIDUI	PAGATO	PREVISIONI DEFINITIVE	DISPONIBILITÀ
2.11.005.0000	Totale 1.10.005.0000	1.032,82	-516,46	516,46	304,35	212,11	154,35	0,00	0,00	516,46	362,11
1059.1200	Ricostruzioni, ripristino, trasformazioni di immobili e relative progettazioni	0,00	16.288,12	16.288,12	4.692,79	11.595,33	0,00	1.195,45	0,00	17.483,61	17.483,61
1060.1201	Ricostruzioni, ripristino, trasformazioni di immobili e relative progettazioni	0,00	0,00	0,00	0,00	0,00	0,00	102.029,21	96.357,15	102.029,21	5.672,06
2.12.001.0000	Totale 2.11.005.0000	0,00	16.288,12	16.288,12	4.692,79	11.595,33	0,00	103.224,70	96.357,15	119.512,62	23.155,47
1071.1200	Acquisto mobili, arredi, macchine d'ufficio, ecc.	5.164,57	18.100,00	23.264,57	4.783,63	18.480,94	2.916,63	5.163,44	2.873,23	28.428,01	22.632,00
1072.1201	Acquisto mobili, arredi, macchine d'ufficio, ecc.	774,65	0,00	774,65	633,40	141,25	0,00	162,96	162,96	937,55	774,65
2.12.002.0060	Totale 2.12.001.0000	5.939,22	18.100,00	24.039,22	5.417,03	18.622,23	2.916,63	5.326,40	3.036,19	29.365,56	23.412,65
1085.1200	Acquisti di pubblicazioni per biblioteche	13.427,88	16.250,00	29.677,88	18.713,10	10.964,78	16.076,61	1.176,95	246,17	30.854,87	14.532,95
1086.1201	Acquisti di pubblicazioni per biblioteche	3.098,74	0,00	3.098,74	3.098,74	0,00	429,30	3.393,75	902,62	6.492,45	5.160,00
2.12.003.0000	Totale 2.12.002.0060	16.526,62	16.250,00	32.776,62	21.811,84	10.964,78	16.505,91	4.570,74	1.148,79	37.347,36	19.692,95


  
 p.c.c.  
 all'originale  
 Montecatone, il  
 il Segretario Amministrativo  
 09-05-2004

STAMPA DISPONIBILITA' SPESE PER C.S. ( TUTTE ) - ESERCIZIO 2003

Data Elaborazione 25-05-2004  
Pagina 11

CODICE E NUMERO	INTERVENTI DENOMINAZIONE	COMPETENZA					RESIDUI		CASSA	
		PREVISIONI INIZIALI	VARIAZIONI	PREVISIONI DEFINITIVE	AMM. IMPEGNATO DA IMPEGNARE	PAGATO	AMM. RESIDUI	PAGATO	PREVISIONI DEFINITIVE	DISPONIBILITA'
1097.1200	Acquisto macchine, attrezzamenti e attrezzature tecniche	5.164,57	17.000,00	22.164,57	4.642,20	17.522,37	1.515,80	108.180,97	193.238,75	83.561,16
1098.1201	Acquisto macchine, attrezzamenti e attrezzature tecniche	0,00	0,00	0,00	0,00	0,00	0,00	1.283,41	1.283,41	0,00
2.12.007.0000	Totale 2.12.003.0000	5.164,57	17.000,00	22.164,57	4.642,20	17.522,37	1.515,80	109.464,38	194.522,16	83.561,16
1151.1200	Ripristino, trasformazione e manutenzione straordinaria impianti, attrezzi e macchinari	0,00	60.000,00	60.000,00	0,00	60.000,00	0,00	0,00	60.000,00	60.000,00
4.21.001.0000	Totale 2.12.007.0000	0,00	60.000,00	60.000,00	0,00	60.000,00	0,00	0,00	60.000,00	60.000,00
1183.1200	Ritenute erariali	67.139,40	35.000,00	102.139,40	137.297,45	-35.158,05	137.297,45	399,16	106.277,33	-31.415,00
1184.1201	Ritenute erariali	20.658,28	0,00	20.658,28	16.218,02	4.440,19	15.558,05	0,00	20.713,82	5.155,77
4.21.002.0000	Totale 4.21.001.0000	87.797,68	35.000,00	122.797,68	153.515,47	-30.717,86	152.855,54	399,16	126.991,15	-26.259,23
1187.1200	Ritenute previdenziali ed assistenziali	41.316,55	0,00	41.316,55	59.537,72	-17.221,17	54.329,93	2.921,15	44.845,22	-12.405,50
1188.1201	Ritenute previdenziali ed assistenziali	12.911,42	0,00	12.911,42	8.287,87	4.623,55	4.429,03	3.614,67	16.526,23	6.482,15
4.21.005.0000	Totale 4.21.002.0000	54.227,97	0,00	54.227,97	66.825,59	-12.597,62	56.758,96	6.536,00	61.371,55	-3.923,15
1193.1200	Restituzione cauzionali da	0,00	0,00	0,00	0,00	0,00	0,00	0,00	654,01	654,01


  
 p.c.c.  
 all'originale  
 Montebelluna 09. GIU. 2004  
 Segretario amministrativo




STAMPA DISPONIBILITA' SPESE PER C.S. (TUTTE) - ESERCIZIO 2003

Data Elaborazione 25-05-2004

Pagina 12

CODICE E NUMERO	DENOMINAZIONE	COMPETENZA						RESIDUI			CASSA		
		PREVISIONI INIZIALI	VARIAZIONI	PREVISIONI DEFINITIVE	AMM. IMPEGNATO	AMM. DA IMPEGNARE	PAGATO	AMM. RESIDUI	PAGATO	PREVISIONI DEFINITIVE	DISPONIBILITA'		
4.21.006.0000	Totale 4.21.006.0000	0,00	0,00	0,00	0,00	0,00	0,00	0,00	0,00	654,01	0,00	654,01	654,01
1195.1200	Anticipazioni fondo economato	2.065,83	0,00	2.065,83	2.065,83	0,00	2.065,83	0,00	2.065,83	0,00	0,00	2.065,83	0,00
1196.1201	Anticipazioni fondo economato	2.065,83	0,00	2.065,83	2.065,83	0,00	2.065,83	0,00	2.065,83	0,00	0,00	2.065,83	2.065,83
4.21.009.0000	Totale 4.21.009.0000	4.131,66	0,00	4.131,66	4.131,66	0,00	4.131,66	0,00	4.131,66	0,00	0,00	4.131,66	2.065,83
1205.1200	Partite in conto sospesi	6.197,46	0,00	6.197,46	191.988,94	-185.791,48	67.736,06	162.546,65	161.600,53	162.546,65	161.600,53	168.744,13	-60.593,16
1206.1201	Partite in conto sospesi	1.032,91	0,00	1.032,91	3.436,96	-2.404,05	3.436,96	0,00	0,00	0,00	0,00	1.032,91	-2.404,05
	Totale 4.21.009.0000	7.230,37	0,00	7.230,37	195.425,90	-188.195,53	71.173,02	162.546,65	161.600,53	162.546,65	161.600,53	169.777,04	-62.937,11
	Totale C.S. 0000	917.947,20	352.890,34	1.270.837,54	1.271.227,18	-389,64	976.649,73	579.144,41	465.372,72	579.144,41	465.372,72	1.855.940,56	423.916,84



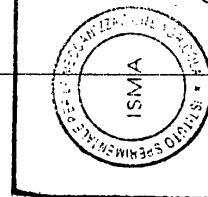


STAMPA DISPONIBILITA' SPESE PER C.S. (TUTTE) - ESERCIZIO 2003

Data Elaborazione 25-05-2004

Pagina 14

CODICE E NUMERO	DENOMINAZIONE	COMPETENZA					RESIDUI			CASSA	
		PREVISIONI INIZIALI	VARIAZIONI	PREVISIONI DEFINITIVE	AMM. IMPEGNATO DA IMPEGNARE	PAGATO	AMM. RESIDUI	PAGATO	PREVISIONI DEFINITIVE	DISPONIBILITA'	
1.08.001.0010	Totale 1.04.016.0010 IMPOSTE E TASSE ARSIAL (VERANI)	0,00	7.410,00	7.410,00	7.410,00	0,00	0,00	0,00	7.410,00	7.410,00	
1332.1200	IMPOSTE E TASSE	0,00	1.833,33	1.833,33	1.833,33	0,00	0,00	0,00	1.833,33	1.833,33	
	Totale 1.08.001.0010	0,00	1.833,33	1.833,33	1.833,33	0,00	0,00	0,00	1.833,33	1.833,33	
	Totale C.S. 0010	0,00	11.000,00	11.000,00	11.000,00	0,00	756,67	0,00	11.000,00	10.243,33	



Autografo  
 autorizzante

Monterotondo, il **09. GIU. 2004**  
 Il Segretario Amministrativo


*Edoardo*

STAMPA DISPONIBILITA' SPESE PER C.S. ( TUTTE ) - ESERCIZIO 2003

Data Elaborazione 25-05-2004

Pagina 15

CODICE E NUMERO	DENOMINAZIONE	COMPETENZA						RESIDUI			CASSA			
		PREVISIONI INIZIALI	VARIAZIONI	PREVISIONI DEFINITIVE	AMM. IMPEGNATO	AMM. DA IMPEGNARE	PAGATO	AMM. RESIDUI	PAGATO	PREVISIONI DEFINITIVE	DISPONIBILITÀ			
1.02.002.0011	STIPENDI ED ALTRI ASSEGGNI AL PERSONALE OPERAIO ARSIAL (BIOCCA)													
1333.1200	STIPENDI ED ASSEGNI AL PERSONALE OPERAIO	0,00	1.593,00	1.593,00	1.593,00	0,00	1.593,00	0,00	0,00	1.593,00	0,00	1.593,00	0,00	0,00
1.02.008.0011	Totale 1.02.002.0011 ONERI PREV.LI E ASS.LI ARSIAL (BIOCCA)	0,00	1.593,00	1.593,00	1.593,00	0,00	1.593,00	0,00	0,00	1.593,00	0,00	1.593,00	0,00	0,00
1334.1200	ONERI PREV.LI E ASS.LI ARSIAL (BIOCCA)	0,00	354,00	354,00	354,00	0,00	354,00	0,00	0,00	354,00	0,00	354,00	0,00	0,00
1.08.001.0011	Totale 1.02.008.0011 IMPOSTE E TASSE ARSIAL (BIOCCA)	0,00	354,00	354,00	354,00	0,00	354,00	0,00	0,00	354,00	0,00	354,00	0,00	0,00
1335.1200	IMPOSTE E TASSE ARSIAL (BIOCCA)	0,00	553,00	553,00	553,00	0,00	553,00	0,00	0,00	553,00	0,00	553,00	0,00	0,00
	Totale 1.08.001.0011	0,00	553,00	553,00	553,00	0,00	553,00	0,00	0,00	553,00	0,00	553,00	0,00	0,00
	Totale C.S. 0011	0,00	2.500,00	2.500,00	2.500,00	0,00	2.500,00	0,00	0,00	2.500,00	0,00	2.500,00	0,00	0,00

P.C.O.  
all'originale

Montebelluna, il 09 GIU. 2004

Il Segretario Amministrativo

Data Elaborazione 25-05-2004  
Pagina 16

STAMPA DISPONIBILITA' SPESE PER C.S. ( TUTTE ) - ESERCIZIO 2003

INTERVENTI	COMPETENZA						RESIDUI		CASSA			
	CODICE E NUMERO	DENOMINAZIONE	PREVISIONI INIZIALI	VARIAZIONI	PREVISIONI DEFINITIVE	AMM. IMPEGNATO	AMM. DA IMPEGNARE	PAGATO	AMM. RESIDUI	PAGATO	PREVISIONI DEFINITIVE	DISPONIBILITA'
1.02.005.0012		INDENNITA' X MISS. IN TERRITORIO NAZIONALE LISTE VARIETALI	0,00	3.000,00	3.000,00	0,00	3.000,00	0,00	0,00	0,00	1.500,00	1.500,00
1333.1200		INDENNITA' X MISS. IN TERRITORIO NAZIONALE LISTE VARIETALI	0,00	3.000,00	3.000,00	0,00	3.000,00	0,00	0,00	0,00	1.500,00	1.500,00
1.02.008.0012		Totale 1.02.005.0012 ONERI PREV.LI E ASS.LI LISTE VARIETALI	0,00	3.000,00	3.000,00	0,00	3.000,00	0,00	0,00	0,00	1.500,00	1.500,00
1337.1200		ONERI PREV.LI E ASS.LI LISTE VARIETALI	0,00	861,67	861,67	837,68	23,99	837,68	0,00	0,00	861,67	23,99
1.04.002.0012		Totale 1.02.008.0012 SPESE X ACQUA GAS, ENERGIA ELETTRICA LISTE VARIETALI	0,00	861,67	861,67	837,68	23,99	837,68	0,00	0,00	861,67	23,99
1340.1200		SPESE X ACQUA, GAS, ENERGIA ELETTRICA LISTE VARIETALI	0,00	500,00	500,00	500,00	0,00	250,00	0,00	0,00	250,00	0,00
1.04.003.0012		Totale 1.04.002.0012 SPESE X RISCALDAMENTO LISTE VARIETALI	0,00	500,00	500,00	500,00	0,00	250,00	0,00	0,00	250,00	0,00
1341.1200		SPESE X RISCALDAMENTO LISTE VARIETALI	0,00	500,00	500,00	500,00	0,00	0,00	0,00	0,00	250,00	250,00

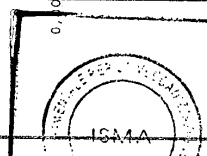

  
 p.c.c.  
 all'originale  
 Roma, il 09 GIU. 2004  
 Il Segretario Amministrativo

STAMPA DISPONIBILITA' SPESE PER C.S. (TUTTE) - ESERCIZIO 2003

Data Elaborazione 25-05-2004

Pagina 17

CODICE E NUMERO	INTERVENTI	DENOMINAZIONE	COMPETENZA					RESIDUI			CASSA		
			PREVISIONI INIZIALI	VARIAZIONI	PREVISIONI DEFINITIVE	AMM. IMPEGNATO DA IMPEGNARE	PAGATO	AMM. RESIDUI	PAGATO	PREVISIONI DEFINITIVE	DISPONIBILITA'		
1.04.010.0012		Totale 1.04.003.0012 SPESE MATERIALE DI CONSUMO TECNICO LISTE VARIETALI	0,00	500,00	500,00	500,00	0,00	0,00	0,00	0,00	250,00	250,00	250,00
1342.1200		SPESE MATERIALE DI CONSUMO TECNICO LISTE VARIETALI	0,00	500,00	500,00	0,00	500,00	0,00	0,00	0,00	250,00	250,00	250,00
1.04.018.0012		Totale 1.04.010.0012 CORRISPETTIVI X PRESTAZIONI PROFESSIONALI LISTE VARIETALI	0,00	500,00	500,00	0,00	500,00	0,00	0,00	0,00	250,00	250,00	250,00
1336.1200		PRESTAZIONI PROFESSIONALI LISTE VARIETALI	0,00	9.875,34	9.875,34	9.875,34	900,00	8.975,34	0,00	0,00	9.875,34	9.875,34	900,00
1.06.001.0012		Totale 1.04.018.0012 IMPOSTE E TASSE LISTE VARIETALI	0,00	9.875,34	9.875,34	8.975,34	900,00	8.975,34	0,00	0,00	9.875,34	9.875,34	900,00
1338.1200		IMPOSTE E TASSE LISTE VARIETALI	0,00	762,99	762,99	762,99	0,00	762,99	0,00	0,00	762,99	762,99	0,00
		Totale 1.04.003.0012	0,00	762,99	762,99	762,99	0,00	762,99	0,00	0,00	762,99	762,99	0,00
		Totale C.S. 0012	0,00	16.000,00	16.000,00	11.575,92	4.424,08	10.825,92	0,00	0,00	13.750,00	13.750,00	2.924,00

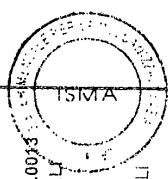

  
 p.c.c.  
 all'originale  
 Montepotondo, il 09 GIU. 2004  
 # Segretario Amministrativo  
*Luigi Bertoli*

STAMPA DISPONIBILITA' SPESE PER C.S. (TOTTE) - ESERCIZIO 2003

Data Elaborazione 25-05-2004

Pagina 13

INTERVENTI		COMPETENZA				RESIDUI			CASSA		
CODICE E NUMERO	DENOMINAZIONE	PREVISIONI INIZIALI	VARIAZIONI	PREVISIONI DEFINITIVE	AMM. IMPEGNATO	AMM. DA IMPEGNARE	PAGATO	AMM. RESIDUI	PAGATO	PREVISIONI DEFINITIVE	DISPONIBILITA'
1.02.001.0013	STIPENDIAL PERSONALE IMPIEGATIZIO RI. SELV. ITALIA	0,00	8.890,00	8.890,00	0,00	8.890,00	0,00	0,00	0,00	0,00	3.000,00
1343.1200	STIPENDI AL PERSONALE IMPIEGATIZIO	0,00	8.890,00	8.890,00	0,00	8.890,00	0,00	0,00	0,00	0,00	3.000,00
1.02.003.0013	Totale 1.02.001.0013 "INDENNITA" X MISS. IN TERRITORIO NAZIONALE RI. SELV. ITALIA	0,00	8.890,00	8.890,00	0,00	8.890,00	0,00	0,00	0,00	0,00	3.000,00
1346.1200	INDENNITA' DI MISS. IN TERRITORIO NAZIONALE	0,00	10.000,00	10.000,00	87,35	9.912,65	0,00	0,00	0,00	3.000,00	3.000,00
1.02.008.0013	Totale 1.02.005.0013 ONERI PREVLIE ASS.LI RI. SELV. ITALIA	0,00	10.000,00	10.000,00	87,35	9.912,65	0,00	0,00	0,00	3.000,00	3.000,00
1344.1200	ONERI PREVLIE ASS.LI	0,00	4.548,00	4.548,00	0,00	4.548,00	0,00	0,00	0,00	1.000,00	1.000,00
1.04.002.0013	Totale 1.02.008.0013 SPESE X ACQUA E ENERGIA ELETTRICI RI. SELV. ITALIA	0,00	4.548,00	4.548,00	0,00	4.548,00	0,00	0,00	0,00	1.000,00	1.000,00
1350.1200	SPESE X ACQUA E ENERGIA ELETTRICI	0,00	3.000,00	3.000,00	3.000,00	0,00	2.943,81	0,00	0,00	2.000,00	-943,81
1.04.003.0013	Totale 1.04.002.0013 SPESE X RISCALDAMENTO RI. SELV. ITALIA	0,00	3.000,00	3.000,00	3.000,00	0,00	2.943,81	0,00	0,00	2.000,00	-943,81


  
 P.C.C.
   
 all'originale
   
 Montebelluna, il 09. GIU. 2004
   
 Segretario Amministrativo
   
 [Signature]

STAMPA DISPONIBILITA' SPESE PER C.S. ( TUTTE ) - ESERCIZIO 2003

Data Elaborazione 25-05-2004

Pagina 19

CODICE E NUMERO	INTERVENTI	DENOMINAZIONE	PREVISIONI INIZIALI	VARIAZIONI	COMPETENZA				RESIDUI			CASSA	
					PREVISIONI DEFINITIVE	AMM. IMPEGNATO	AMM. DA IMPEGNARE	PAGATO	AMM. RESIDUI	PAGATO	PREVISIONI DEFINITIVE	DISPONIBILITA'	
1351.1200		SPESE X RISCALDAMENTO	0,00	1.500,00	1.500,00	500,00	1.000,00	0,00	0,00	0,00	1.000,00	1.000,00	1.000,00
1.04.006.0013		Totale 1.04.003.0013 SPESE TELEFONICHE RI. SELV. ITALIA	0,00	1.500,00	1.500,00	500,00	1.000,00	0,00	0,00	0,00	1.000,00	1.000,00	1.000,00
1352.1200		SPESE TELEFONICHE	0,00	0,00	0,00	0,00	0,00	0,00	0,00	0,00	0,00	0,00	0,00
1.04.009.0013		Totale 1.04.006.0013 SPESE MATERIALE DI CONSUMO ECONOMATO RI. SELV. ITALIA	0,00	0,00	0,00	0,00	0,00	0,00	0,00	0,00	0,00	0,00	0,00
1353.1200		SPESE MATERIALE DI CONSUMO ECONOMATO	0,00	900,00	900,00	100,00	800,00	0,00	0,00	0,00	500,00	500,00	500,00
1.04.010.0013		Totale 1.04.009.0013 SPESE MATERIALE DI CONSUMO TECNICO RI. SELV. ITALIA	0,00	900,00	900,00	100,00	800,00	0,00	0,00	0,00	500,00	500,00	500,00
1348.1200		SPESE DI MATERIALE DI CONSUMO TECNICO	0,00	3.500,00	3.500,00	300,00	3.200,00	0,00	0,00	0,00	1.600,00	1.600,00	1.600,00
1.04.011.0013		Totale 1.04.010.0013 MANUT. E RIPARAZ. MACCHINE AGRICOLE E NOLEGGIO RI. SELV. ITALIA	0,00	3.500,00	3.500,00	300,00	3.200,00	0,00	0,00	0,00	1.600,00	1.600,00	1.600,00
1349.1200		MANUT. E RIPARAZ. NOLEGGIO MACCHINE AGRICOLE	0,00	8.500,00	8.500,00	500,00	8.000,00	0,00	0,00	0,00	3.250,00	3.250,00	3.250,00

Stampa stampata in bianco e nero  
 ISMA  
 p.c.c.  
 all'originale  
 Monterotondo, il 10-9 GIU. 2004  
 Segretario Amministrativo





STAMPA DISPONIBILITA' SPESE PER C.S. ( TUTTE ) - ESERCIZIO 2003

Data Elaborazione 25-05-2004

Pagina 20

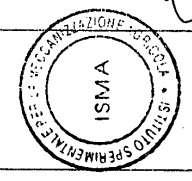
CODICE E NUMERO	INTERVENTI	DENOMINAZIONE	PREVISIONI INIZIALI	COMPETENZA				RESIDUI			CASSA		
				VARIAZIONI	PREVISIONI DEFINITIVE	AMM. IMPEGNATO	AMM. DA IMPEGNARE	PAGATO	AMM. RESIDUI	PAGATO	PREVISIONI DEFINITIVE	DISPONIBILI	
1.04.012.0013		Totale 1.04.011.0013 VOCE ECONOMICA 12 - Manutenzione e riparazione mobili, macchine d'ufficio, attrezzatura tecnica, calcolatori elettronici	0,00	8.500,00	8.500,00	500,00	8.000,00	0,00	0,00	0,00	0,00	3.250,00	3.250,00
1384.1200		MANUT. RIPARAZ. MOBILI MACCHINE UFF.	0,00	2.000,00	2.000,00	200,00	1.800,00	0,00	0,00	0,00	0,00	2.000,00	2.000,00
1.04.015.0013		Totale 1.04.012.0013 SPESE CARTOGRAFICHE, CLASSIFICAZIONE TERRENO RI. SELV. ITALIA	0,00	2.000,00	2.000,00	200,00	1.800,00	0,00	0,00	0,00	0,00	2.000,00	2.000,00
1354.1200		SPESE CARTOGRAFICHE, CLASSIFICAZIONE TERRENO RI. SELV. ITALIA	0,00	500,00	500,00	0,00	500,00	0,00	0,00	0,00	0,00	300,00	300,00
1.04.018.0013		Totale 1.04.015.0013 CORRISPETTIVI X PRESTAZIONI PROFESSIONALI RI. SELV. ITALIA	0,00	500,00	500,00	0,00	500,00	0,00	0,00	0,00	0,00	300,00	300,00
1347.1200		CORRISPETTIVI X PRESTAZIONI PROFESSIONALI	0,00	22.860,00	22.860,00	7.000,00	15.860,00	0,00	0,00	0,00	0,00	9.000,00	9.000,00
1.08.001.0013		Totale 1.04.018.0013 IMPOSTE E TASSE RI. SELV. ITALIA	0,00	22.860,00	22.860,00	7.000,00	15.860,00	0,00	0,00	0,00	0,00	9.000,00	9.000,00


  
 P.C.C.  
 all'originale  
 Montecatini, 09 GIU 2004  
 Il Segretario Amministrativo  


STAMPA DISPONIBILITA' SPESE PER C.S. ( TUTTE ) - ESERCIZIO 2003

Data Elaborazione 25-05-2004  
Pagina 21

CODICE E NUMERO	DENOMINAZIONE	COMPETENZA						RESIDUI			CASSA	
		PREVISIONI INIZIALI	VARIAZIONI	PREVISIONI DEFINITIVE	AMM. IMPEGNATO	AMM. DA IMPEGNARE	PAGATO	AMM. RESIDUI	PAGATO	PREVISIONI DEFINITIVE	DISPONIBILI	
1345.1200	IMPOSTE E TASSE	0,00	2.702,00	2.702,00	595,00	2.107,00	0,00	0,00	0,00	800,00	800,00	
	Totale 1.000.001.0013	0,00	2.702,00	2.702,00	595,00	2.107,00	0,00	0,00	0,00	800,00	800,00	
	Totale C.S. 0013	0,00	68.900,00	68.900,00	12.282,35	56.617,61	0,00	0,00	0,00	24.450,00	21.500,15	



  
 D.C.C.  
 all'originale  
 Monterotondo, il 09-05-2004  
 Il Segretario Amministrativo  
*Elisa...*

STAMPA DISPONIBILITA' SPESE PER C.S. ( TUTTE ) - ESERCIZIO 2003

Data Elaborazione 25-05-2004

Pagina 22

CODICE E NUMERO	INTERVENTI DENOMINAZIONE	COMPETENZA						RESIDUI			CASSA	
		PREVISIONI INIZIALI	VARIAZIONI	PREVISIONI DEFINITIVE	AMM. IMPEGNATO	AMM. DA IMPEGNARE	PAGATO	AMM. RESIDUI	PAGATO	PREVISIONI DEFINITIVE	DISPONIBILITA'	
1.02.001.0014	STIPENDI E ALTRI ASSEGNI AL PERS. IMPIEGATIZIO DETASF	0,00	26.650,00	26.650,00	0,00	26.650,00	0,00	0,00	0,00	10.000,00	10.000,00	
1355.1200	STIPENDI E ALTRI ASSEGNI AL PERS. IMPIEGATIZIO	0,00	26.650,00	26.650,00	0,00	26.650,00	0,00	0,00	0,00	10.000,00	10.000,00	
1.02.002.0014	Totale 1.02.001.0014 STIPENDI E ALTRI ASSEGNI AL PERS. OPERAIO DETASF	0,00	26.650,00	26.650,00	0,00	26.650,00	0,00	0,00	0,00	10.000,00	10.000,00	
1356.1200	STIPENDI E ALTRI ASSEGNI AL PERS. OPERAIO	0,00	7.650,00	7.650,00	0,00	7.650,00	0,00	0,00	0,00	4.650,00	4.650,00	
1.02.003.0014	Totale 1.02.002.0014 COMPENSO X LAVORO STRAORDINARIO DETASF	0,00	7.650,00	7.650,00	0,00	7.650,00	0,00	0,00	0,00	4.650,00	4.650,00	
1357.1200	COMPENSO X LAVORO STRAORDINARIO	0,00	332,00	332,00	0,00	332,00	0,00	0,00	0,00	332,00	332,00	
1.02.004.0014	Totale 1.02.003.0014 COMPENSO X LAVORO STRAORDINARIO OPERAI DETASF	0,00	332,00	332,00	0,00	332,00	0,00	0,00	0,00	332,00	332,00	
1358.1200	COMPENSO X LAVORO STRAORDINARIO OPERAI	0,00	230,00	230,00	0,00	230,00	0,00	0,00	0,00	230,00	230,00	
1.02.005.0014	Totale 1.02.004.0014 INDENNITA' X MISS. NAZIONALE DETASF	0,00	230,00	230,00	0,00	230,00	0,00	0,00	0,00	230,00	230,00	



p.c.c.  
all'originale  
Montecitorio, il 09 GIU. 2004  
Il Segretario Amministrativo

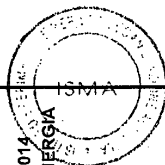
*[Signature]*

STAMPA DISPONIBILITA' SPESE PER C.S. (TUTTE) - ESERCIZIO 2003

Data Elaborazione 25-05-2004

Pagina 23

CODICE E NUMERO	INTERVENTI DENOMINAZIONE	PREVISIONI INIZIALI	VARIAZIONI	COMPETENZA				RESIDUI			CASSA	
				PREVISIONI DEFINITIVE	AMM. IMPEGNATO	AMM. DA IMPEGNARE	PAGATO	AMM. RESIDUI	PAGATO	PREVISIONI DEFINITIVE	DISPONIBILITA'	
1359.1200	INDENNITA' X MISS. IN TERRITORIO NAZIONALE	0,00	4.500,00	4.500,00	0,00	4.500,00	0,00	0,00	0,00	0,00	2.500,00	2.500,00
1.02.006.0014	Totale 1.02.006.0014 INDENNITA' X MISS. ESTERO DETASF	0,00	4.500,00	4.500,00	0,00	4.500,00	0,00	0,00	0,00	0,00	2.500,00	2.500,00
1360.1200	INDENNITA' X MISS. ESTERO	0,00	6.000,00	6.000,00	0,00	6.000,00	0,00	0,00	0,00	0,00	3.000,00	3.000,00
1.02.008.0014	Totale 1.02.008.0014 ONERI PREVLIE ASS.LI DETASF	0,00	6.000,00	6.000,00	0,00	6.000,00	0,00	0,00	0,00	0,00	3.000,00	3.000,00
1361.1200	ONERI PREVLIE ASS.LI	0,00	18.649,00	18.649,00	0,00	18.649,00	0,00	0,00	0,00	0,00	3.649,00	3.649,00
1.04.002.0014	Totale 1.02.008.0014 SPESE ACQUA GAS, ENERGIA ELETTRICA DETASF	0,00	18.649,00	18.649,00	0,00	18.649,00	0,00	0,00	0,00	0,00	3.649,00	3.649,00
1362.1200	SPESE ACQUA, GAS, ENERGIA ELETTRICA	0,00	6.750,00	6.750,00	2.000,00	4.750,00	1.000,00	0,00	0,00	0,00	6.750,00	5.750,00
1.04.003.0014	Totale 1.04.003.0014 SPESE X RISCALDAMENTO DETASF	0,00	6.750,00	6.750,00	2.000,00	4.750,00	1.000,00	0,00	0,00	0,00	6.750,00	5.750,00
1363.1200	SPESE X IL RISCALDAMENTO	0,00	6.750,00	6.750,00	1.000,00	5.750,00	0,00	0,00	0,00	0,00	6.750,00	6.750,00
1.04.006.0014	Totale 1.04.006.0014 SPESE TELEFONICHE DETASF	0,00	6.750,00	6.750,00	1.000,00	5.750,00	0,00	0,00	0,00	0,00	6.750,00	6.750,00




p.c.c.  
all'originale  
09.05.2004  
Il Segretario Amministrativo

STAMPA DISPONIBILITA' SPESE PER C.S. ( TUTTE ) - ESERCIZIO 2003

Data Elaborazione 25-05-2004

Pagina 24

CODICE E NUMERO	INTERVENTI	DENOMINAZIONE	PREVISIONI INIZIALI	COMPETENZA				RESIDUI			CASSA	
				VARIAZIONI	PREVISIONI DEFINITIVE	AMM. IMPEGNATO	AMM. DA IMPEGNARE	PAGATO	AMM. RESIDUI	PAGATO	PREVISIONI DEFINITIVE	DISPONIBILITA'
1364.1200		SPESE TELEFONICHE	0,00	6.750,00	1.000,00	5.750,00	440,50	0,00	0,00	6.750,00	6.309,50	
1.04.009.0014		Totale 1.04.009.0014 SPESE MATERIALE DI CONSUMO ECONOMATO DETASF	0,00	6.750,00	1.000,00	5.750,00	440,50	0,00	0,00	6.750,00	6.309,50	
1365.1200		SPESE MATERIALE DI CONSUMO ECONOMATO	0,00	6.750,00	1.000,00	5.750,00	0,00	0,00	0,00	6.750,00	6.750,00	
1.04.010.0014		Totale 1.04.010.0014 SPESE MATERIALE DI CONSUMO TECNICO DETASF	0,00	6.750,00	1.000,00	5.750,00	0,00	0,00	0,00	6.750,00	6.750,00	
1366.1200		SPESE MATERIALE DI CONSUMO TECNICO	0,00	35.850,00	6.350,00	29.500,00	0,00	0,00	0,00	15.850,00	15.850,00	
1.04.011.0014		Totale 1.04.011.0014 MANUT. RIPARAZ. E NOLEGGIO MACCHINE AGRICOLE DETASF	0,00	35.850,00	6.350,00	29.500,00	0,00	0,00	0,00	15.850,00	15.850,00	
1367.1200		MANUT. RIPARAZ. E NOLEGGIO MACCHINE AGRICOLE	0,00	12.000,00	0,00	12.000,00	0,00	0,00	0,00	2.500,00	2.500,00	
1.04.012.0014		Totale 1.04.012.0014 MANUT. RIPARAZ. MOBILI,MACCHINE D'UFFICIO E ATTREZZATURA TECNICA DETASF	0,00	12.000,00	0,00	12.000,00	0,00	0,00	0,00	2.500,00	2.500,00	



p.c.c.  
all'originale  
Monterotondo, 09 GIU 2004  
Il Segretario Amministrativo


*Elisa Ceccacci*

STAMPA DISPONIBILITA' SPESE PER C.S. ( TUTTE ) - ESERCIZIO 2003

Data Elaborazione 25-05-2004

Pagina 25

CODICE E NUMERO	INTERVENTI	COMPETENZA					RESIDUI			CASSA	
		PREVISIONI INIZIALI	VARIAZIONI	PREVISIONI DEFINITIVE	AMM. IMPEGNATO	AMM. DA IMPEGNARE	PAGATO	AMM. RESIDUI	PAGATO	PREVISIONI DEFINITIVE	DISPONIBILITA'
1366.1200	MANUT. RIPARAZ. MOBILI, MACCHINE D'UFF. E ATTREZZATURA TECNICA	0,00	3.000,00	3.000,00	0,00	3.000,00	0,00	0,00	0,00	3.000,00	3.000,00
1.04.018.0014	Totale 1.04.012.0014 CORRISPETTIVI X PRESTAZIONI PROFESSIONALI DETASF	0,00	3.000,00	3.000,00	0,00	3.000,00	0,00	0,00	0,00	3.000,00	3.000,00
1369.1200	CORRISPETTIVI X PRESTAZIONI PROFESSIONALI	0,00	84.600,00	84.600,00	0,00	84.600,00	0,00	0,00	0,00	24.600,00	24.600,00
1.05.002.0014	Totale 1.04.018.0014 ASSEGNI DI RICERCA DETASF	0,00	84.600,00	84.600,00	0,00	84.600,00	0,00	0,00	0,00	24.600,00	24.600,00
1370.1200	ASSEGNI DI RICERCA	0,00	78.900,00	78.900,00	0,00	78.900,00	0,00	0,00	0,00	17.000,00	17.000,00
1.08.001.0014	Totale 1.05.002.0014 IMPOSTE E TASSE DETASF	0,00	78.900,00	78.900,00	0,00	78.900,00	0,00	0,00	0,00	17.000,00	17.000,00
1371.1200	IMPOSTE E TASSE	0,00	11.889,00	11.889,00	0,00	11.889,00	0,00	0,00	0,00	5.600,00	5.600,00
	Totale 1.08.001.0014	0,00	11.889,00	11.889,00	0,00	11.889,00	0,00	0,00	0,00	5.600,00	5.600,00
	Totale C.S. 0014	0,00	317.250,00	317.250,00	11.350,00	305.900,00	1.440,50	0,00	0,00	119.911,00	118.470,50

P.O.C.  
all'originaleMontepulciano, il 09.05.2004  
Il Segretario Amministrativo

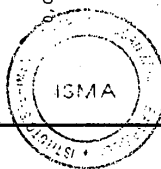


STAMPA DISPONIBILITA' SPESE PER C.S. ( TUTTE ) - ESERCIZIO 2003

Data Elaborazione 25-05-2004

Pagina 27

CODICE E NUMERO	INTERVENTI	PREVISIONI INIZIALI	COMPETENZA					RESIDUI			CASSA	
			VARIAZIONI	PREVISIONI DEFINITIVE	AMM. IMPEGNATO	AMM. DA IMPEGNARE	PAGATO	AMM. RESIDUI	PAGATO	PREVISIONI DEFINITIVE	DISPONIBILITA'	
1.02.002.0016	VOCE ECONOMICA 2 - Stipendi ed altri assegni al personale operaio	0,00	2.328,00	2.328,00	0,00	2.328,00	0,00	0,00	0,00	2.328,00	2.328,00	2.328,00
1385.1200	STIPENDI ED ALTRI ASS. AL PERS. OPERAIO	0,00	2.328,00	2.328,00	0,00	2.328,00	0,00	0,00	0,00	2.328,00	2.328,00	2.328,00
1.04.010.0016	Totale 1.02.002.0016 VOCE ECONOMICA 10 - Spese per l'acquisto di materiale di consumo di carattere tecnico	0,00	2.328,00	2.328,00	0,00	2.328,00	0,00	0,00	0,00	2.328,00	2.328,00	2.328,00
1386.1200	SPESE X ACQUISTO DI MATERIALE DI CONSUMO	0,00	500,00	500,00	100,00	500,00	400,00	0,00	0,00	500,00	500,00	500,00
1.04.018.0016	Totale 1.04.010.0016 VOCE ECONOMICA 18 - Corrispettivi per prestazioni professionali e per incarichi speciali	0,00	500,00	500,00	100,00	500,00	400,00	0,00	0,00	500,00	500,00	500,00
1387.1200	CORRISPETTIVI X PRESTAZIONI PROFESSIONALI E X INCARICHI	0,00	1.930,00	1.930,00	0,00	1.930,00	1.930,00	0,00	0,00	1.930,00	1.930,00	1.930,00
1.08.001.0016	Totale 1.04.018.0016 VOCE ECONOMICA 1 - - Imposte, tasse e tributi vari	0,00	1.930,00	1.930,00	0,00	1.930,00	1.930,00	0,00	0,00	1.930,00	1.930,00	1.930,00



Montepotenza, 09. GIU. 2004  
Il Segretario Amministrativo  
p.c.c. all'originale  
*E. Carbelli*




STAMPA DISPONIBILITA' SPESE PER C.S. ( TUTTE ) - ESERCIZIO 2003

Data Elaborazione 25-05-2004

Pagina 28


CODICE E NUMERO	INTERVENTI DENOMINAZIONE	COMPETENZA						RESIDUI			CASSA	
		PREVISIONI INIZIALI	VARIAZIONI	PREVISIONI DEFINITIVE	AMM. IMPEGNATO	AMM. DA IMPEGNARE	PAGATO	AMM. RESIDUI	PAGATO	PREVISIONI DEFINITIVE	DISPONIBILITA'	
1388.1200	IMPOSTE E TASSE	0,00	1.977,60	1.977,60	0,00	1.977,60	0,00	0,00	0,00	1.977,60	1.977,60	
2.12.001.0016	Totale 1.08.001.0016 VOCE ECONOMICA 1 - Acquisto mobili, arredi, macchine d'ufficio, ecc.	0,00	1.977,60	1.977,60	0,00	1.977,60	0,00	0,00	0,00	1.977,60	1.977,60	
1389.1200	ACQUISTO MOBILI ARREDI MACCHINE UFF.	0,00	1.210,00	1.210,00	0,00	1.210,00	0,00	0,00	0,00	1.210,00	1.210,00	
2.12.003.0016	Totale 2.12.001.0016 VOCE ECONOMICA 3 - Acquisto macchine, attrezzature scientifiche e attrezzature tecniche	0,00	1.210,00	1.210,00	0,00	1.210,00	0,00	0,00	0,00	1.210,00	1.210,00	
1390.1200	ACQUISTO MACCHINE, ATTREZZI SCIENTIFICI E ATTREZZ. TECNICA	0,00	2.900,00	2.900,00	0,00	2.900,00	0,00	0,00	0,00	2.900,00	2.900,00	
	Totale 2.12.003.0016	0,00	2.900,00	2.900,00	0,00	2.900,00	0,00	0,00	0,00	2.900,00	2.900,00	
	Totale C.S. 0016	0,00	10.845,60	10.845,60	100,00	10.745,60	0,00	0,00	0,00	10.845,60	10.845,60	



STAMPA DISPONIBILITA' SPESE PER C.S. ( TUTTE ) - ESERCIZIO 2003

Data Elaborazione 25-05-2004  
Pagina 29

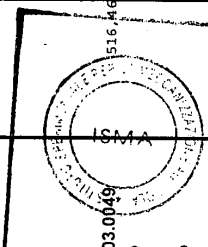
CODICE E NUMERO	DENOMINAZIONE	COMPETENZA					RESIDUI			CASSA	
		PREVISIONI INIZIALI	VARIAZIONI	PREVISIONI DEFINITIVE	AMM. IMPEGNATO	AMM. DA IMPEGNARE	PAGATO	AMM. RESIDUI	PAGATO	PREVISIONI DEFINITIVE	DISPONIBILITA'
2.11.005.0017	VOCE ECONOMICA 5 - Ricostruzioni, ripristino, trasformazioni di immobili e relative progettazioni			90.972,00	0,00	90.972,00	0,00	90.972,00	0,00	90.972,00	90.972,00
1382.1200	RICOSTRUZIONE, RIPRISTINO, TRASFORMAZIONE DI IMMOBILI E RELATIVE PROGETTAZ.			90.972,00	0,00	90.972,00	0,00	90.972,00	0,00	90.972,00	90.972,00
	Totale 2.11.005.0017	0,00	90.972,00	90.972,00	0,00	90.972,00	0,00	90.972,00	0,00	90.972,00	90.972,00
	Totale C.S. 0017	0,00	90.972,00	90.972,00	0,00	90.972,00	0,00	90.972,00	0,00	90.972,00	90.972,00


  
 P.C.B.  
 all'originale  
 Montegrotto, 09-GIU. 2004  
 Il Segretario Amministrativo  
*[Signature]*

Data Elaborazione 25-05-2004  
Pagina 30

STAMPA DISPONIBILITA' SPESE PER C.S. (TUTTE) - ESERCIZIO 2003

INTERVENTI		COMPETENZA					RESIDUI		CASSA		
CODICE E NUMERO	DENOMINAZIONE	PREVISIONI INIZIALI	VARIAZIONI	PREVISIONI DEFINITIVE	AMM. IMPEGNATO	AMM. DA IMPEGNARE	PAGATO	AMM. RESIDUI	PAGATO	PREVISIONI DEFINITIVE	DISPONIBILITA'
1.02.001.0049	Stipendi al pers. impiegatizio (Piante Officiali)	24.092,71	427,26	24.519,97	24.519,97	0,00	24.519,97	0,00	0,00	24.519,97	0,00
21.1200	stipendi al pers. impiegatizio (Piante Officiali)										
1.02.003.0049	Totale 1.02.001.0049 Compensi per lavoro straord.al pers. impiegatizio (Piante Officiali)	24.092,71	427,26	24.519,97	24.519,97	0,00	24.519,97	0,00	0,00	24.519,97	0,00
127.1200	Compensi per lavoro straord.al pers. impiegatizio (Piante Officiali)	516,46	-459,25	57,21	57,21	0,00	57,21	0,00	0,00	57,21	0,00
1.02.005.0049	Totale 1.02.003.0049 Indennita e rimborso spese di trasporto missioni in territorio nazionale (Piante Officiali)	516,46	-459,25	57,21	57,21	0,00	57,21	0,00	0,00	57,21	0,00
189.1200	Indennita e rimborso spese di trasporto missioni in territorio nazionale (Piante Officiali)	8.263,31	28,17	8.291,48	4.748,40	3.543,08	3.340,85	0,00	0,00	8.291,48	4.950,63

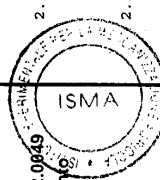

  
 p.c.c.  
 all'originale  
 Montecalvario, 151  
 Il Segretario Amministrativo  
*E. Cerbelli*  
 09 GIU. 2004

STAMPA DISPONIBILITA' SPESE PER C.S. (TUTTE) - ESERCIZIO 2003

Data Elaborazione 25-05-2004

Pagina 31

CODICE E NUMERO	INTERVENTI	DENOMINAZIONE	COMPETENZA						RESIDUI			CASSA	
			PREVISIONI INIZIALI	VARIAZIONI	PREVISIONI DEFINITIVE	AMM. IMPEGNATO	AMM. DA IMPEGNARE	PAGATO	AMM. RESIDUI	PAGATO	PREVISIONI DEFINITIVE	DISPONIBILITA'	
1.02.008.0049		Totale 1.02.008.0049 Oneri previdenziali ed assistenziali a carico dell'Ente (Piante Officiali)	8.263,31	28,17	8.291,48	4.748,40	3.543,08	3.340,85	0,00	0,00	8.291,48	4.950,63	
297.1200		Oneri previdenziali ed assistenziali a carico dell'Ente (Piante Officiali)	6.249,13	133,59	6.382,72	6.125,90	256,82	6.125,90	0,00	0,00	6.382,72	256,82	
1.04.002.0049		Totale 1.02.008.0049 Spese acqua, gas, energia elettr.(Piante Officiali)	6.249,13	133,59	6.382,72	6.125,90	256,82	6.125,90	0,00	0,00	6.382,72	256,82	
377.1200		Spese acqua, gas, energia elettr.(Piante Officiali)	2.500,00	0,00	2.500,00	2.500,00	0,00	2.500,00	0,00	0,00	2.500,00	0,00	
1.04.003.0049		Totale 1.04.002.0049 Spese per riscaldamento	2.500,00	0,00	2.500,00	2.500,00	0,00	2.500,00	0,00	0,00	2.500,00	0,00	
1247.1200		spese di riscaldamento	2.500,00	0,00	2.500,00	1.500,00	1.000,00	1.000,00	0,00	0,00	2.500,00	1.500,00	
1.04.006.0049		Totale 1.04.003.0049 Spese postali, telegrafiche, telefoniche, spedizioni, svincoli, ecc. (Piante Officiali)	2.500,00	0,00	2.500,00	1.500,00	1.000,00	1.000,00	0,00	0,00	2.500,00	1.500,00	
489.1200		Spese postali, telegrafiche, telefoniche, spedizioni, svincoli, ecc. (Piante Officiali)	2.500,00	0,00	2.500,00	2.500,00	0,00	1.969,43	0,00	0,00	2.500,00	530,56	

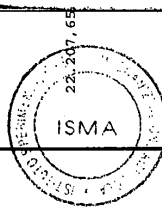

  
 p.c.c. all'originale
   
 Monte Bondone 09.010.200
   
 Il Segretario Amministrativo
   
*E. B. B.*

STAMPA DISPONIBILITA' SPESE PER C.S. ( TUTTE ) - ESERCIZIO 2003

Data Elaborazione 25-05-2004

Pagina 32

CODICE E NUMERO	INTERVENTI: DENOMINAZIONE	COMPETENZA						RESIDUI			CASSA	
		PREVISIONI INIZIALI	VARIAZIONI	PREVISIONI DEFINITIVE	AMM. IMPEGNATO	AMM. DA IMPEGNARE	PAGATO	AMM. RESIDUI	PAGATO	PREVISIONI DEFINITIVE	DISPONIBILITA'	
1.04.010.0049	Totale 1.04.006.0049 Spese per l'acquisto di materiale tecnico di facile consumo (Piante Officiali)	2.500,00	0,00	2.500,00	2.500,00	0,00	1.969,41	0,00	0,00	2.500,00	530,59	
633.1200	Spese per l'acquisto di materiale tecnico di facile consumo (Piante Officiali)	2.582,28	82,18	2.664,46	1.314,46	1.350,00	0,00	0,00	0,00	2.664,46	2.664,46	
1.04.011.0049	Totale 1.04.010.0049 Spese esercizio riparaz.manut.noleggio automezzi e macchine agricole (Piante Officiali)	2.582,28	82,18	2.664,46	1.314,46	1.350,00	0,00	0,00	0,00	2.664,46	2.664,46	
701.1200	Spese esercizio riparaz.manut.noleggio automezzi e macchine agricole (Piante Officiali)	22.207,65	600,11	22.807,76	12.224,02	10.583,74	1.052,76	0,00	0,00	22.807,76	21.755,00	
1.04.012.0049	Totale 1.04.011.0049 spese manut.riparaz.mobili, officine ufficio e attrezzature (Piante Officiali)	22.207,65	600,11	22.807,76	12.224,02	10.583,74	1.052,76	0,00	0,00	22.807,76	21.755,00	
759.1200	spese manut.riparaz.mobili, officine ufficio e attrezzature (Piante Officiali)	3.976,74	23,98	4.000,70	4.000,20	0,50	3.700,80	0,00	0,00	4.000,70	299,90	



p.c.c.  
all'originale

Montecitorio, il  
Il Segretario Amministrativo


09.05.2004

*[Handwritten signature]*

STAMPA DISPONIBILITA' SPESE PER C.S. ( TUTTE ) - ESERCIZIO 2003

Data Elaborazione 25-05-2004  
Pagina 33

INTERVENTI	COMPETENZA						RESIDUI			CASSA	
	DENOMINAZIONE	PREVISIONI INIZIALI	VARIAZIONI	PREVISIONI DEFINITIVE	AMM. IMPEGNATO	AMM. DA IMPEGNARE	PAGATO	AMM. RESIDUI	PAGATO	PREVISIONI DEFINITIVE	DISPONIBILITA'
1.04.018.0049	Totale 1.04.012.0049 Corrispettivi per prestazioni professionali e per incarichi speciali (Piante Officiali)	3.976,72	23,98	4.000,70	4.000,20	0,50	3.700,80	0,00	0,00	4.000,70	299,90
857.1200	Corrispettivi per prestazioni professionali e per incarichi speciali (Piante Officiali)	5.529,95	-29,95	5.500,00	5.500,00	0,00	5.500,00	0,00	0,00	5.500,00	0,00
1.08.001.0049	Totale 1.04.018.0049 imposte e tasse e tributi vari (Piante Officiali)	5.529,95	-29,95	5.500,00	5.500,00	0,00	5.500,00	0,00	0,00	5.500,00	0,00
969.1200	imposte e tasse e tributi vari (Piante Officiali)	2.582,28	111,68	2.693,96	2.628,66	65,30	2.603,16	0,00	0,00	2.693,96	90,80
	Totale 1.08.001.0049	2.582,28	111,68	2.693,96	2.628,66	65,30	2.603,16	0,00	0,00	2.693,96	90,80
	Totale C.S. 0049	83.500,49	917,77	84.418,26	67.618,82	16.799,44	52.370,06	0,00	0,00	84.418,26	32.048,20



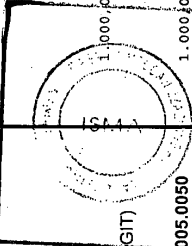
p.c.c.  
a l'originale  
Montebiondo, il 09.05.2004  
Il Segretario Amministrativo

STAMPA DISPONIBILITA' SPESE PER C.S. ( TUTTE ) - ESERCIZIO 2003

Data Elaborazione 25-05-2004

Pagina 34

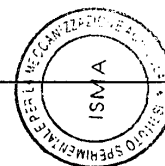
CODICE E NUMERO	INTERVENTI	DENOMINAZIONE	PREVISIONI INIZIALI	VARIAZIONI	COMPETENZA				RESIDUI			CASSA		
					PREVISIONI DEFINITIVE	AMM. IMPEGNATO	AMM. DA IMPEGNARE	PAGATO	AMM. RESIDUI	PAGATO	PREVISIONI DEFINITIVE	DISPONIBILITA'		
1.02.002.0050		Stipendi e assegni al personale operaio (SAGIT)												
75.1200		Stipendi e assegni al personale operaio SAGIT	8.649,02	780,00	9.429,02	9.375,16	53,86	9.375,16	0,00	0,00	0,00	9.429,02	53,86	
1.02.004.0050		Totale 1.02.002.0050 COMPENSO LAVORO STRAORD. PERS. OP. SAGIT	8.649,02	780,00	9.429,02	9.375,16	53,86	9.375,16	0,00	0,00	0,00	9.429,02	53,86	
1259.1200		COMPENSO STRAORDINARIO PERS. OPERAIO SAGIT	1.200,05	0,00	1.200,05	1.190,85	9,16	1.190,85	0,00	0,00	0,00	1.200,05	9,16	
1.02.005.0050		Totale 1.02.004.0050 Indennita rimborso missioni terr.naz.(CANAPA)	1.200,05	0,00	1.200,05	1.190,85	9,16	1.190,85	0,00	0,00	0,00	1.200,05	9,16	
191.1200		Indennita rimborso missioni terr.naz.(SAGIT)	1.000,00	-300,00	700,00	357,38	342,62	344,22	0,00	0,00	0,00	700,00	355,78	
1.02.006.0050		Totale 1.02.005.0050 Indennita e rimborso spese di trasporto per miss. estero (Canapa)	1.000,00	-300,00	700,00	357,38	342,62	344,22	0,00	0,00	0,00	700,00	355,78	
261.1200		Indennita e rimborso spese di trasporto per miss. estero (Canapa)	0,00	300,00	300,00	0,00	300,00	0,00	0,00	0,00	0,00	300,00	300,00	
		Totale 1.02.006.0050	0,00	300,00	300,00	0,00	300,00	0,00	0,00	0,00	0,00	300,00	300,00	


  
 p.c.c. all'originale
   
 Roma, il 09.05.2004
   
 Il Segretario Amministrativo
   
*[Signature]*

STAMPA DISPONIBILITA' SPESE PER C.S. ( TUTTE ) - ESERCIZIO 2003

Data Elaborazione 25-05-2004  
Pagina 35

INTERVENTI	COMPETENZA						RESIDUI			CASSA		
	CODICE E NUMERO	DENOMINAZIONE	PREVISIONI INIZIALI	VARIAZIONI	PREVISIONI DEFINITIVE	AMM. IMPEGNATO	AMM. DA IMPEGNARE	PAGATO	AMM. RESIDUI	PAGATO	PREVISIONI DEFINITIVE	DISPONIBILITA'
1.02.008.0050	Oneri previdenziali e assistenziali SAGIT		1.915,76	-1.300,00	615,76	154,68	461,08	154,68	0,00	0,00	615,76	461,08
299.1200	Oneri previdenziali e assistenziali SAGIT											
1.04.010.0050	Totale 1.02.008.0050 SPESE MATERIALE CONSUMO TECNICO (SAGIT)		1.915,76	-1.300,00	615,76	154,68	461,08	154,68	0,00	0,00	615,76	461,08
635.1200	SPESE MATERIALE CONSUMO TECNICO (SAGIT)		500,00	0,00	500,00	499,98	0,02	401,98	0,00	0,00	500,00	98,02
1.04.018.0050	Totale 1.04.010.0050 Corripettivi per prest.prof.(CANAPA)		500,00	0,00	500,00	499,98	0,02	401,98	0,00	0,00	500,00	98,02
859.1200	Corripettivi per prest.prof.(CANAPA)		0,00	2.200,00	2.200,00	9,78	2.190,22	9,78	0,00	0,00	2.200,00	2.190,22
1.08.001.0050	Totale 1.04.018.0050 IMPOSTE E TASSE SAGIT		0,00	2.200,00	2.200,00	9,78	2.190,22	9,78	0,00	0,00	2.200,00	2.190,22
1250.1200	IMPOSTE TASSE E TRIBUTI (SAGIT)		2.735,17	-1.680,00	1.055,17	572,69	482,48	572,69	0,00	0,00	1.055,17	482,48
2.12.003.0050	Totale 1.08.001.0050 Acquisto macchine, attrezzi scientifici e attrezzature tecniche (SAGIT)		2.735,17	-1.680,00	1.055,17	572,69	482,48	572,69	0,00	0,00	1.055,17	482,48




p.c.c.  
all'originale  
Monterotondo, il 09. GIU. 2004  
Il Segretario Amministrativo  
*[Signature]*



Data Elaborazione 25-05-2004  
Pagina 36

STAMPA DISPONIBILITA' SPESE PER C.S. ( TUTTE ) - ESERCIZIO 2003

INTERVENTI	COMPETENZA						RESIDUI			CASSA	
	DENOMINAZIONE	PREVISIONI INIZIALI	VARIAZIONI	PREVISIONI DEFINITIVE	AMM. IMPEGNATO	AMM. DA IMPEGNARE	PAGATO	AMM. RESIDUI	PAGATO	PREVISIONI DEFINITIVE	DISPONIBILITA'
1101.1200	Acquisto macchine, attrezzi scientifici e attrezzature tecniche (SAGIT)	2.000,00	0,00	2.000,00	2.000,00	0,00	0,00	0,00	0,00	2.000,00	2.000,00
	<b>Totale 2.12.003.0050</b>	2.000,00	0,00	2.000,00	2.000,00	0,00	0,00	0,00	0,00	2.000,00	2.000,00
	<b>Totale C.S. 0050</b>	18.000,00	0,00	18.000,00	14.160,56	3.839,44	12.049,40	0,00	0,00	18.000,00	5.950,60

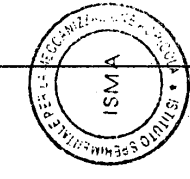

  
 p.c.c.  
 all'originale  
 Montebelluno, il 09-05-2004  
 Il Segretario Amministrativo  
*[Signature]*

STAMPA DISPONIBILITA' SPESE PER C.S. ( TUTTE ) - ESERCIZIO 2003

Data Elaborazione 25-05-2004

Pagina 37

CODICE E NUMERO	DENOMINAZIONE	INTERVENTI				COMPETENZA				RESIDUI			CASSA		
		PREVISIONI INIZIALI	VARIAZIONI	PREVISIONI DEFINITIVE	AMM. IMPEGNATO	AMM. DA IMPEGNARE	PAGATO	AMM. RESIDUI	PAGATO	PREVISIONI DEFINITIVE	DISPONIBILITA'				
1.10.002.0051	Fondi di riserva "Acquacoltura"														
1273.1200	Fondi di riserva "Acquacoltura"	0,00	4.249,97	4.249,97	0,00	4.249,97	0,00	0,00	0,00	0,00	0,00	0,00	4.249,97	4.249,97	
	Totale 1.10.002.0051	0,00	4.249,97	4.249,97	0,00	4.249,97	0,00	0,00	0,00	0,00	0,00	0,00	4.249,97	4.249,97	
	Totale C.S. 0051	0,00	4.249,97	4.249,97	0,00	4.249,97	0,00	0,00	0,00	0,00	0,00	0,00	4.249,97	4.249,97	



  
 P.S.C. all'origine e Montepotenza, il 09 GIU. 2004
   
 Il Sindaco Amministrativo
   
*[Signature]*

STAMPA DISPONIBILITA' SPESE PER C.S. ( TUTTE ) - ESERCIZIO 2003

Data Elaborazione 25-05-2004

Pagina 38

CODICE E NUMERO	DENOMINAZIONE	COMPETENZA						RESIDUI			CASSA	
		PREVISIONI INIZIALI	VARIAZIONI	PREVISIONI DEFINITIVE	AMM. IMPEGNATO DA IMPEGNARE	PAGATO	AMM. RESIDUI	PAGATO	PREVISIONI DEFINITIVE	DISPONIBILITA'		
1.02.001.0052	Stipendi ed assegni fissi al personale impieg. (CERTIFICAZIONI)	3.150,39	0,00	3.150,39	0,00	3.150,39	0,00	0,00	3.150,39	0,00	0,00	
25.1200	Stipendi ed assegni fissi al personale impieg. (CERTIFICAZIONI)											
1.02.002.0052	Totale 1.02.001.0052 Stipendi e assegni fissi al personale operario (CERTIFICAZIONI)	3.150,39	0,00	3.150,39	0,00	3.150,39	0,00	0,00	3.150,39	0,00	0,00	
79.1200	Stipendi e assegni fissi al personale operario (CERTIFICAZIONI)	7.746,85	11.020,35	18.767,20	13.871,06	13.871,06	4.896,14	0,00	18.767,20	4.896,14	0,00	
80.1201	Stipendi e assegni fissi al personale operario (CERTIFICAZIONI)	5.164,57	0,00	5.164,57	0,00	5.164,57	0,00	0,00	5.164,57	0,00	0,00	
1.02.003.0052	Totale 1.02.002.0052 Compensi per lavoro straordinario al personale impiegatizio (CERTIFICAZIONI)	12.911,22	11.020,35	23.931,77	19.035,63	19.035,63	4.896,14	0,00	23.931,77	4.896,14	0,00	
129.1200	Compensi per lavoro straordinario al personale impiegatizio (CERTIFICAZIONI)	0,00	0,00	0,00	0,00	0,00	0,00	0,00	0,00	0,00	0,00	

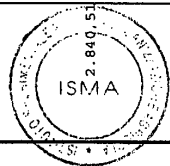


STAMPA DISPONIBILITA' SPESE PER C.S. ( TUTTE ) - ESERCIZIO 2003

Data Elaborazione 25-05-2004

Pagina 39

CODICE E NUMERO	INTERVENTI	PREVISIONI INIZIALI	COMPETENZA					RESIDUI			CASSA		
			VARIAZIONI	PREVISIONI DEFINITIVE	AMM. IMPEGNATO	AMM. DA IMPEGNARE	PAGATO	AMM. RESIDUI	PAGATO	PREVISIONI DEFINITIVE	DISPONIBILITA'		
1.02.004.0052	Totale 1.02.003.0052 Compenso per lavoro straordinario al personale operaio (CERTIFICAZIONI)	0,00	0,00	0,00	0,00	0,00	0,00	0,00	0,00	0,00	0,00	0,00	0,00
169.1200	Compenso per lavoro straordinario al personale operaio (CERTIFICAZIONI)	520,03	161,67	681,70	681,70	681,70	0,00	681,70	0,00	0,00	681,70	0,00	0,00
170.1201	Compenso per lavoro straordinario al personale operaio (CERTIFICAZIONI)	1.032,91	0,00	1.032,91	1.032,91	1.032,91	0,00	1.032,91	0,00	0,00	1.032,91	0,00	845,01
1.02.005.0052	Totale 1.02.004.0052 Indennita rimborso spese trasporto missioni ter. nazionale (CERTIFICAZIONI)	1.552,94	161,67	1.714,61	1.714,61	1.714,61	0,00	1.714,61	0,00	0,00	1.714,61	0,00	845,01
195.1200	Indennita rimborso spese trasporto missioni ter. nazionale (CERTIFICAZIONI)	2.840,51	4.332,48	7.172,99	7.172,99	7.111,66	61,33	7.111,66	0,00	3.929,55	11.254,95	0,00	213,74
196.1201	Indennita rimborso spese trasporto missioni ter. nazionale (CERTIFICAZIONI)	1.549,37	-1.000,00	549,37	549,37	454,31	95,06	454,31	467,58	467,58	1.016,95	0,00	95,06
1.02.006.0052	Totale 1.02.005.0052 Indennita e rimborso spese trasporto missioni estero	4.389,88	3.332,48	7.722,36	7.722,36	7.565,97	156,39	7.565,97	4.397,17	4.397,17	12.271,94	0,00	308,80



p.p.c.  
all'originale  
Montarotondo 09-06-2004  
Il Segretario Amministrativo

*Elmelli*

STAMPA DISPONIBILITA' SPESE PER C.S. ( TUTTE ) - ESERCIZIO 2003

Data Elaborazione 25-05-2004  
Pagina 40

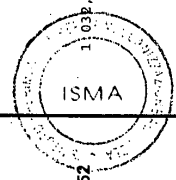
CODICE E NUMERO	INTERVENTI DENOMINAZIONE	COMPETENZA						RESIDUI			CASSA	
		PREVISIONI INIZIALI	VARIAZIONI	PREVISIONI DEFINITIVE	AMM. IMPEGNATO	AMM. DA IMPEGNARE	PAGATO	AMM. RESIDUI	PAGATO	PREVISIONI DEFINITIVE	DISPONIBILITA'	
265.1200	Indennità e rimborso spese trasporto missioni estero	0,00	0,00	0,00	0,00	0,00	0,00	1.032,91	1.032,91	1.032,91	0,00	
1.02.008.0052	Totale 1.02.008.0052 Oneri previdenziali ed assistenziali Cert.	0,00	0,00	0,00	0,00	0,00	0,00	1.032,91	1.032,91	1.032,91	0,00	
303.1200	Oneri previdenziali ed assistenziali Cert.	2.582,28	2.800,05	5.382,33	5.382,33	0,00	5.382,33	1.851,67	1.851,67	7.234,00	0,00	
304.1201	Oneri previdenziali ed assistenziali Cert.	2.582,28	0,00	2.582,28	2.582,28	0,00	0,00	0,00	0,00	2.582,28	2.582,28	
1.04.002.0052	Totale 1.04.002.0052 Spese per acqua, gas, energia elettrica Cert.	5.164,56	2.800,05	7.964,61	7.964,61	0,00	7.964,61	1.851,67	1.851,67	9.816,28	2.582,28	
383.1200	Spese per acqua, gas, energia elettrica Cert.	0,00	0,00	0,00	0,00	0,00	0,00	0,00	0,00	0,00	0,00	
384.1201	Spese per acqua, gas, energia elettrica Cert.	5.164,56	1.000,00	1.516,46	1.516,46	0,00	1.516,46	707,10	707,10	2.223,56	400,30	
1.04.003.0052	Totale 1.04.003.0052 Spese per il riscaldamento	5.164,56	1.000,00	1.516,46	1.516,46	0,00	1.516,46	707,10	707,10	2.223,56	400,30	
435.1200	Spese per il riscaldamento	2.427,35	-427,35	2.000,00	1.000,00	1.000,00	1.000,00	2.065,83	2.065,83	4.065,83	1.000,00	
436.1201	Spese per il riscaldamento	1.807,60	0,00	1.807,60	807,60	1.000,00	807,60	1.795,50	1.795,50	3.603,10	1.536,74	

ISMA  
P.C.C.  
all'originale  
Montezemolo  
Il Segretario Amministrativo  
09 GIU. 2004

STAMPA DISPONIBILITA' SPESE PER C.S. ( TUTTE ) - ESERCIZIO 2003

Data Elaborazione 25-05-2004  
Pagina 41

CODICE E NUMERO	INTERVENTI	DENOMINAZIONE	PREVISIONI INIZIALI	COMPETENZA				RESIDUI		CASSA		
				VARIAZIONI	PREVISIONI DEFINITIVE	AMM. IMPEGNATO	AMM. DA IMPEGNARE	PAGATO	AMM. RESIDUI	PAGATO	PREVISIONI DEFINITIVE	DISPONIBILITA'
1.04.004.0052		Totale 1.04.003.0052 Canoni vari (pulizia locali, vig.noturna,ecc.) Cert.	4.234,95	-427,35	3.807,60	1.807,60	2.000,00	1.270,86	3.861,33	3.861,33	7.668,93	2.536,74
470.1201		Canoni vari (pulizia locali, vig.noturna,ecc.) Cert.	2.840,51	0,00	2.840,51	2.840,51	0,00	474,73	474,73	474,73	3.315,24	2.365,78
1.04.006.0052		Totale 1.04.004.0052 Spese postali telefoniche e spedizioni Cert.	2.840,51	0,00	2.840,51	2.840,51	0,00	474,73	474,73	474,73	3.315,24	2.365,78
495.1200		Spese postali telefoniche e spedizioni Cert.	0,00	1.000,00	1.000,00	500,00	500,00	500,00	0,00	0,00	1.000,00	500,00
496.1201		Spese postali telefoniche e spedizioni Cert.	2.840,51	0,00	1.032,91	532,91	500,00	95,07	0,00	0,00	1.032,91	937,84
1.04.008.0052		Totale 1.04.006.0052 Spese stampa annali, monografie, estratti Cert.	1.032,91	1.000,00	2.032,91	1.032,91	1.000,00	595,07	0,00	0,00	2.032,91	1.437,84
559.1200		Spese stampa annali, monografie, estratti Cert.	0,00	0,00	0,00	0,00	0,00	0,00	2.582,28	0,00	2.582,28	2.582,28



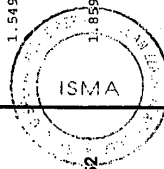
p.c.c.  
all'originale  
08 GIU. 2004  
Il Segretario Amministrativo

STAMPA DISPONIBILITA' SPESE PER C.S. (TUTTE) - ESERCIZIO 2003

Data Elaborazione 25-05-2004

Pagina 42

CODICE E NUMERO	INTERVENTI	COMPETENZA						RESIDUI		CASSA	
		PREVISIONI INIZIALI	VARIAZIONI	PREVISIONI DEFINITIVE	AMM. IMPEGNATO	AMM. DA IMPEGNARE	PAGATO	AMM. RESIDUI	PAGATO	PREVISIONI DEFINITIVE	DISPONIBILITA'
1.04.009.0052	Totale 1.04.009.0052 Spese acquisto materiale uso economato Cert.	0,00	0,00	0,00	0,00	0,00	0,00	2.582,28	0,00	2.582,28	2.582,28
585.1200	Spese acquisto materiale uso economato Cert.	1.549,37	0,00	1.549,37	1.549,37	0,00	891,46	0,00	0,00	1.549,37	657,91
586.1201	Spese acquisto materiale uso economato Cert.	258,23	0,00	258,23	258,23	0,00	228,77	1.820,92	730,36	2.079,15	1.120,00
1.04.010.0052	Totale 1.04.010.0052 Spese acquisto materiale consumo tecnico Cert.	1.807,60	0,00	1.807,60	1.807,60	0,00	1.120,23	1.820,92	730,36	3.628,52	1.777,91
639.1200	Spese acquisto materiale consumo tecnico Cert.	309,87	2.673,69	2.983,56	1.197,93	1.785,63	1.145,13	1.390,02	924,35	4.373,58	2.304,10
640.1201	Spese acquisto materiale consumo tecnico Cert.	1.549,37	0,00	1.549,37	1.424,43	124,94	830,21	1.097,98	1.090,56	2.647,35	726,60
1.04.011.0052	Totale 1.04.011.0052 Spese esercizio manutenzione riparazione automezimacchine agricole Cert.	1.859,24	2.673,69	4.532,93	2.622,36	1.910,57	1.975,34	2.488,00	2.014,89	7.020,93	3.030,70
707.1200	Spese esercizio manutenzione riparazione automezimacchine agricole Cert.	0,00	4.769,73	4.769,73	769,73	4.000,00	265,73	0,00	0,00	4.769,73	4.504,00
708.1201	Spese esercizio manutenzione riparazione automezimacchine agricole Cert.	5.164,57	0,00	5.164,57	4.149,55	1.015,02	926,67	1.286,04	1.241,04	6.450,61	4.282,90



p.c.c.  
all'originale  
Monterotondo 09. GIU. 2004  
Il Segretario Amministrativo


*Electa*

STAMPA DISPONIBILITA' SPESE PER C.S. ( TUTTE ) - ESERCIZIO 2003

Data Elaborazione 25-05-2004

Pagina 43

CODICE E NUMERO	INTERVENTI DENOMINAZIONE	COMPETENZA						RESIDUI		CASSA	
		PREVISIONI INIZIALI	VARIAZIONI	PREVISIONI DEFINITIVE	AMM. IMPEGNATO	AMM. DA IMPEGNARE	PAGATO	AMM. RESIDUI	PAGATO	PREVISIONI DEFINITIVE	DISPONIBILITA'
1.04.012.0052	Totale 1.04.011.0052 Manutenzione, mobili, macchine ufficio e atrezz. tecnica Cert.	5.164,57	4.769,73	9.934,30	4.919,28	5.015,02	1.192,40	1.286,04	1.241,04	11.220,34	8.786,90
763.1200	Manutenzione, mobili, macchine ufficio e attrezz. tecnica Cert.	0,00	1.200,70	1.200,70	878,45	322,21	81,00	0,00	0,00	1.200,70	1.119,70
764.1201	Manutenzione, mobili, macchine ufficio e attrezz. tecnica Cert.	516,46	0,00	516,46	208,95	307,51	0,00	516,15	311,16	1.032,65	721,45
1.04.013.0052	Totale 1.04.012.0052 Manutenzione riparazione adattamento locali e impianti Cert.	516,46	1.200,70	1.717,16	1.087,44	629,72	81,00	516,15	311,16	2.233,35	1.841,15
811.1200	Manutenzione riparazione adattamento locali e impianti Cert.	0,00	363,18	363,18	73,00	290,18	73,00	306,05	258,96	669,23	337,27
812.1201	Manutenzione riparazione adattamento locali e impianti Cert.	1.032,91	0,00	1.032,91	871,20	161,71	871,20	2.300,87	2.021,12	3.333,78	441,46
1.04.018.0052	Totale 1.04.013.0052 Corrispettivi prestazioni prof. e incarichi spec. Cert.	1.032,91	363,18	1.396,09	944,20	451,89	944,20	2.606,92	2.280,08	4.003,01	778,73
863.1200	Corrispettivi prestazioni prof. e incarichi spec. Cert.	0,00	10.780,78	10.780,78	10.679,94	100,84	4.590,00	27.524,64	24.430,00	38.305,42	9.285,42






STAMPA DISPONIBILITA' SPESE PER C.S. (TUTTE) - ESERCIZIO 2003

Data Elaborazione 25-05-2004

Pagina 44

CODICE E NUMERO	DENOMINAZIONE	COMPETENZA						RESIDUI		CASSA	
		PREVISIONI INIZIALI	VARIAZIONI	PREVISIONI DEFINITIVE	AMM. IMPEGNATO DA IMPEGNARE	PAGATO	AMM. RESIDUI	PAGATO	PREVISIONI DEFINITIVE	DISPONIBILITA'	
1.08.001.0052	Totale 1.04.018.0052 Imposte, tasse e tributi vari	0,00	10.780,78	10.780,78	10.679,94	100,84	4.590,00	27.524,64	24.430,00	38.305,42	9.285,42
973.1200	Imposte, tasse e tributi vari	981,27	950,37	1.931,64	1.057,69	873,95	1.057,69	1.686,39	1.686,39	3.618,03	873,95
974.1201	Imposte, tasse e tributi vari	774,69	0,00	774,69	1.302,99	-528,30	1.302,99	0,00	0,00	774,69	-528,30
1.10.005.0052	Totale 1.08.001.0052 Altre spese non classificabili CERT.	1.755,96	950,37	2.706,33	2.360,66	345,65	2.360,66	1.686,39	1.686,39	4.392,72	345,65
1052.1201	Altre spese non classificabili CERT.	0,00	0,00	0,00	0,00	0,00	0,00	139,44	0,00	139,44	139,44
2.12.001.0052	Totale 1.10.005.0052 Acquisto mobili arredi macchine ufficio Cert.	0,00	0,00	0,00	0,00	0,00	0,00	139,44	0,00	139,44	139,44
1078.1201	Acquisto mobili arredi macchine ufficio Cert.	0,00	0,00	0,00	0,00	0,00	0,00	927,72	927,72	927,72	0,00
2.12.002.0052	Totale 2.12.001.0052 Acquisto libri per la biblioteca cert.	0,00	0,00	0,00	0,00	0,00	0,00	927,72	927,72	927,72	0,00
1090.1201	Acquisto libri per la biblioteca cert.	0,00	0,00	0,00	0,00	0,00	0,00	727,78	721,78	727,78	6,00
	Totale 2.12.002.0052	0,00	0,00	0,00	0,00	0,00	0,00	727,78	721,78	727,78	6,00




STAMPA DISPONIBILITA' SPESE PER C.S. ( TUTTE ) - ESERCIZIO 2003

Data Elaborazione 25-05-2004

Pagina 45

CODICE E NUMERO	DENOMINAZIONE	COMPETENZA					RESIDUI			CASSA	
		PREVISIONI INIZIALI	VARIAZIONI	PREVISIONI DEFINITIVE	AMM. IMPEGNATO	AMM. DA IMPEGNARE	PAGATO	AMM. RESIDUI	PAGATO	PREVISIONI DEFINITIVE	DISPONIBILITA'
2.12.003.0052	Acquisto macchine attrezzature tecnico scientificoCert.	0,00	8.281,00	8.281,00	8.281,00	0,00	289,92	560,37	486,00	8.841,37	8.065,45
1105.1200	Acquisto macchine attrezzature tecnico scientificoCert.	0,00	0,00	0,00	0,00	0,00	0,00	195,00	195,00	195,00	0,00
1106.1201	Acquisto macchine attrezzature tecnico scientificoCert.	0,00	8.281,00	8.281,00	8.281,00	0,00	289,92	755,37	681,00	9.036,37	8.065,45
	<b>Totale 2.12.003.0052</b>	0,00	8.281,00	8.281,00	8.281,00	0,00	289,92	755,37	681,00	9.036,37	8.065,45
	<b>Totale C.S. 0052</b>	47.930,76	47.906,65	95.837,41	78.486,18	17.351,23	52.014,51	55.539,01	47.349,35	151.376,42	52.012,56





STAMPA DISPONIBILITA' SPESE PER C.S. ( TUTTE ) - ESERCIZIO 2003

Data Elaborazione 25-05-2004

Pagina 46

INTERVENTI		COMPETENZA					RESIDUI			CASSA	
CODICE E NUMERO	DENOMINAZIONE	PREVISIONI INIZIALI	VARIAZIONI	PREVISIONI DEFINITIVE	AMM. IMPEGNATO	AMM. DA IMPEGNARE	PAGATO	AMM. RESIDUI	PAGATO	PREVISIONI DEFINITIVE	DISPONIBILITA'
1.02.006.0053	Indennita spese trasporto pe missioni all'estero (TF)	0,00	0,00	0,00	0,00	0,00	0,00	0,00	0,00	312,69	312,69
267.1200	Indennita spese trasporto pe missioni all'estero (TF)	0,00	0,00	0,00	0,00	0,00	0,00	0,00	0,00	312,69	312,69
1.04.008.0053	Totale 1.02.006.0053 SPESE STAMPE ANNALI, MONOGRAFIE, ESTRATTI (REG. CAMPANIA)	0,00	0,00	0,00	0,00	0,00	0,00	0,00	0,00	371,40	371,40
1220.1200	SPESE STAMPA ANNALI, MONOGRAFIE, ESTRATTI (REG. CAMPANIA)	0,00	0,00	0,00	0,00	0,00	0,00	371,40	0,00	371,40	371,40
1.04.009.0053	Totale 1.04.008.0053 Spese fondo economato materiale di facile consumo (Reg. Campania)	0,00	0,00	0,00	0,00	0,00	0,00	0,00	0,00	371,40	371,40
587.1200	Spese fondo economato materiale di facile consumo (Reg. Campania)	0,00	0,00	0,00	0,00	0,00	0,00	123,68	0,00	123,68	123,68
1.04.012.0053	Totale 1.04.009.0053 MANUT. RIPARAZIONE MOBILI, MACCHINE UFF. E ATTREZZATURA TECNICA (REG. CAMPANIA)	0,00	0,00	0,00	0,00	0,00	0,00	123,68	0,00	123,68	123,68



  
 p.c.c.  
 all'originale  
 Montecitorio, il 09. GIU. 2004  
 Il Segretario Amministrativo  


STAMPA DISPONIBILITA' SPESE PER C.S. ( TUTTE ) - ESERCIZIO 2003

Data Elaborazione 25-05-2004

Pagina 47

CODICE E NUMERO	INTERVENTI	DENOMINAZIONE	COMPETENZA						RESIDUI			CASSA	
			PREVISIONI INIZIALI	VARIAZIONI	PREVISIONI DEFINITIVE	AMM. IMPEGNATO	AMM. DA IMPEGNARE	PAGATO	AMM. RESIDUI	PAGATO	PREVISIONI DEFINITIVE	DISPONIBILITA'	
765.1200		icio (Reg. Campania)	0,00	0,00	0,00	0,00	0,00	0,00	0,00	270,21	270,21	270,21	0,00
1.10.002.0053		Totale 1.04.012.0053 Fondi di riserva "Regione Campania"	0,00	0,00	0,00	0,00	0,00	0,00	0,00	270,21	270,21	270,21	0,00
1275.1200		Fondi di riserva "Regione Campania"	0,00	144,35	144,35	0,00	144,35	0,00	0,00	0,00	0,00	144,35	144,35
4		Totale 1.10.002.0053	0,00	144,35	144,35	0,00	144,35	0,00	0,00	0,00	0,00	144,35	144,35
		Totale C.S. 0053	0,00	144,35	144,35	0,00	144,35	0,00	0,00	765,29	270,21	1.222,33	952,12


  
 P.C.C.  
 all'originale  
 Monterotondo, il 09 GIU. 2004  
 Il Segretario Amministrativo




STAMPA DISPONIBILITA' SPESE PER C.S. ( TUTTE ) - ESERCIZIO 2003

Data Elaborazione 25-05-2004

Pagina 49

INTERVENTI	COMPETENZA						RESIDUI		CASSA		
	CODICE E NUMERO	DENOMINAZIONE	PREVISIONI INIZIALI	VARIAZIONI	PREVISIONI DEFINITIVE	AMM. IMPEGNATO DA IMPEGNARE	PAGATO	AMM. RESIDUI	PAGATO	PREVISIONI DEFINITIVE	DISPONIBILITA'
1.02.005.0055		Ind. rimborso spese trasporto per missioni in territorio nazionale (ARSIA)	0,00	0,00	0,00	0,00	0,00	156,94	75,63	156,94	81,33
201.1200		Ind. rimborso spese trasporto per missioni in territorio nazionale (ARSIA)	0,00	0,00	0,00	0,00	0,00	156,94	75,63	156,94	81,33
1.04.010.0055		Totale 1.02.005.0055 Spese acquisto materiale consumo tecnico "ARSIA"	0,00	0,00	0,00	0,00	0,00	156,94	75,63	156,94	81,33
645.1200		Spese acquisto materiale consumo tecnico "ARSIA"	0,00	0,00	0,00	0,00	0,00	705,79	205,00	705,79	500,79
1.04.011.0055		Totale 1.04.010.0055 Spese esercizio manutenzione, riparazione automezzi e macchine agricole (ARSIA)	0,00	0,00	0,00	0,00	0,00	705,79	205,00	705,79	500,79
713.1200		Spese esercizio manutenzione, riparazione automezzi e macchine agricole (ARSIA)	0,00	0,00	0,00	0,00	0,00	795,04	587,55	795,04	207,49



STAMPA DISPONIBILITA' SPESE PER C.S. ( TUTTE ) - ESERCIZIO 2003


Data Elaborazione 25-05-2004

Pagina 50

CODICE E NUMERO	INTERVENTI DENOMINAZIONE	PREVISIONI INIZIALI	VARIAZIONI	COMPETENZA				RESIDUI		CASSA	
				PREVISIONI DEFINITIVE	AMM. IMPEGNATO	AMM. DA IMPEGNARE	PAGATO	AMM. RESIDUI	PAGATO	PREVISIONI DEFINITIVE	DISPONIBILITA'
1.04.012.0055	Totale 1.04.011.0055 Manutenzione, riparazione mobili, macchine ufficioattrez. tecnica, calcolatori elett. "ARSIA"	0,00	0,00	0,00	0,00	0,00	0,00	795,04	587,49	795,04	207,49
767.1200	Manutenzione, riparazione mobili, macchine ufficioattrez. tecnica, calcolatori elett. "ARSIA"	0,00	0,00	0,00	0,00	0,00	0,00	517,25	0,00	517,25	517,25
1.10.002.0055	Totale 1.04.011.0055 Fondi di riserva "Arsia Toscana"	0,00	0,00	0,00	0,00	0,00	0,00	517,25	0,00	517,25	517,25
1278.1200	Fondi di riserva "Arsia Toscana"	0,00	31,22	0,00	0,00	31,22	0,00	0,00	0,00	31,22	31,22
2.12.003.0055	Totale 1.10.002.0055 Acquisto macchine e attrezzatura tecnico-scienti- fica "ARSIA"	0,00	31,22	0,00	0,00	31,22	0,00	0,00	0,00	31,22	31,22
1111.1200	cienti- fica "ARSIA"	0,00	0,00	0,00	0,00	0,00	0,00	0,31	0,00	0,31	0,31
	Totale 2.12.003.0055	0,00	0,00	0,00	0,00	0,00	0,00	0,31	0,00	0,31	0,31
	Totale C.S. 0055	0,00	31,22	0,00	0,00	31,22	0,00	2.175,33	868,18	2.206,55	1.338,37

ARSIA

p.c.c.  
all'originale  
Montefondo, il 09.06.2004  
Segretario Amministrativo




STAMPA DISPONIBILITA' SPESE PER C.S. ( TUTTE ) - ESERCIZIO 2003

Data Elaborazione 25-05-2004

Pagina 51

INTERVENTI		COMPETENZA					RESIDUI			CASSA	
CODICE E NUMERO	DENOMINAZIONE	PREVISIONI INIZIALI	VARIAZIONI	PREVISIONI DEFINITIVE	AMM. IMPEGNATO	AMM. DA IMPEGNARE	PAGATO	AMM. RESIDUI	PAGATO	PREVISIONI DEFINITIVE	DISPONIBILITA'
1.02.001.0056	Stipendi al pers. impiegatizio REGIONE CAMPANIA	6.216,00	0,00	6.216,00	6.216,00	0,00	6.216,00	0,00	0,00	6.216,00	0,00
33.1200	Stipendi al pers. impiegatizio (REGIONE CAMPANIA)			6.216,00	6.216,00	0,00	6.216,00	0,00	0,00	6.216,00	0,00
1.02.003.0056	Totale 1.02.001.0056 Compensi per lavoro straord. impiegati (REGIONE CAMPANIA)	6.216,00	0,00	6.216,00	6.216,00	0,00	6.216,00	0,00	0,00	6.216,00	0,00
135.1200	Compensi per lavoro straord. impiegati (REGIONE CAMPANIA)	500,00	0,00	500,00	12,13	487,87	12,13	0,00	0,00	500,00	487,87
1.02.005.0056	Totale 1.02.003.0056 Indennita e rimborso spese trasporto missioni ter.nazionale (REGIONE CAMPANIA)	1.800,00	0,00	500,00	12,13	487,87	12,13	0,00	0,00	500,00	487,87
203.1200	Indennita e rimborso spese trasporto missioni ter.nazionale (REGIONE CAMPANIA)	1.800,00	0,00	1.800,00	1.503,09	296,91	880,52	0,00	0,00	1.800,00	919,48
1.02.006.0056	Totale 1.02.005.0056 Indennita rimborso spese missioni in territorio nazionale (REGIONE CAMPANIA)	1.800,00	0,00	1.800,00	1.503,09	296,91	880,52	0,00	0,00	1.800,00	919,48






STAMPA DISPONIBILITA' SPESE PER C.S. ( TUTTE ) - ESERCIZIO 2003

Data Elaborazione 25-05-2004

Pagina 52

CODICE E NUMERO	INTERVENTI DENOMINAZIONE	COMPETENZA						RESIDUI		CASSA	
		PREVISIONI INIZIALI	VARIAZIONI	PREVISIONI DEFINITIVE	AMM. IMPEGNATO	AMM. DA IMPEGNARE	PAGATO	AMM. RESIDUI	PAGATO	PREVISIONI DEFINITIVE	DISPONIBILITA'
273.1200	Miss. estero (REGIONE CAMPANIA)	600,00	0,00	600,00	0,00	600,00	0,00	0,00	0,00	600,00	600,00
1.02.008.0056	Totale 1.02.008.0056 Oneri prev.li ed ass.li (REGIONE CAMPANIA)	600,00	0,00	600,00	0,00	600,00	0,00	0,00	0,00	600,00	600,00
311.1200	Oneri prev.li ed ass.li (REGIONE CAMPANIA)	573,00	1.138,00	1.711,00	1.695,97	15,03	1.695,97	0,00	0,00	1.711,00	15,03
1.04.009.0056	Totale 1.02.008.0056 Spese acquisto materiale uso economato REGIONE CAMPANIA	573,00	1.138,00	1.711,00	1.695,97	15,03	1.695,97	0,00	0,00	1.711,00	15,03
1254.1200	SPESE ACQUISTO MATERIALE USO ECONOMATO REGIONE CAMPANIA	400,00	0,00	400,00	268,87	131,13	0,00	0,00	0,00	400,00	400,00
1.04.010.0056	Totale 1.04.009.0056 Spese per l'acquisto di materiale di carattere tecnico - REGIONE CAMPANIA	400,00	0,00	400,00	268,87	131,13	0,00	0,00	0,00	400,00	400,00
647.1200	SPESE MATERIALE DI CARATTERE TECNICO REG. CAMPANIA	400,00	0,00	400,00	0,00	400,00	0,00	0,00	0,00	400,00	400,00
1.04.011.0056	Totale 1.04.010.0056 SPESE DI ESERCIZIO MANUTENZIONE, RIPARAZIONE E NOLEGGIO DI AUTOMEZZI MACCHINE AGRICOLE REGIONE CAMPANIA	400,00	0,00	400,00	0,00	400,00	0,00	0,00	0,00	400,00	400,00




STAMPA DISPONIBILITA' SPESE PER C.S. ( TUTTE ) - ESERCIZIO 2003

Data Elaborazione 25-05-2004

Pagina 53

CODICE E NUMERO	INTERVENTI DENOMINAZIONE	COMPETENZA						RESIDUI			CASSA	
		PREVISIONI INIZIALI	VARIAZIONI	PREVISIONI DEFINITIVE	AMM. IMPEGNATO	AMM. DA IMPEGNARE	PAGATO	AMM. RESIDUI	PAGATO	PREVISIONI DEFINITIVE	DISPONIBILITA'	
1255.1200	SPESE ESERCIZIO MANUT.RIPARAZ.E NOLEGGIO AUTOMEZZI,MACCHINE AGRICOLE REGIONE CAMPANIA	800,00	0,00	800,00	13,50	786,50	13,50	0,00	0,00	800,00	786,50	
1.08.001.0056	Totale 1.04.011.0056 Imposte,tasse e tributi vari (REGIONE CAMPANIA)	800,00	0,00	800,00	13,50	786,50	13,50	0,00	0,00	800,00	786,50	
981.1200	Imposte,tasse e tributi vari (REGIONE CAMPANIA)	1.711,00	-1.138,00	573,00	573,00	0,00	573,00	0,00	0,00	573,00	0,00	
2.12.003.0056	Totale 1.08.001.0056 ACQUISTO MACCHINE ATTREZZI SCIENTIFICI E ATTREZZATURA TECNICA REGIONE CAMPANIA	1.711,00	-1.138,00	573,00	573,00	0,00	573,00	0,00	0,00	573,00	0,00	
1256.1200	ACQUISTO MACCHINE ATTREZZI SCIENTIFICI E ATTREZZATURA TECNICA REGIONE CAMPANIA	2.000,00	0,00	2.000,00	142,38	1.857,62	142,38	0,00	0,00	2.000,00	1.857,62	
	Totale 2.12.003.0056	2.000,00	0,00	2.000,00	142,38	1.857,62	142,38	0,00	0,00	2.000,00	1.857,62	
	Totale C.S. 0056	15.000,00	0,00	15.000,00	10.424,94	4.575,06	9.533,50	0,00	0,00	15.000,00	5.466,50	




p.c.c.  
all'originale  
Monterotondo, il 09.05.2004  
il Segretario Amministrativo

STAMPA DISPONIBILITA' SPESE PER C.S. ( TUTTE ) - ESERCIZIO 2003

Data Elaborazione 25-05-2004

Pagina 54

CODICE E NUMERO	DENOMINAZIONE	COMPETENZA					RESIDUI			CASSA			
		PREVISIONI INIZIALI	VARIAZIONI	PREVISIONI DEFINITIVE	AMM. IMPEGNATO	AMM. DA IMPEGNARE	PAGATO	AMM. RESIDUI	PAGATO	PREVISIONI DEFINITIVE	DISPONIBILITA'		
1.10.002.0057	Fondi di riserva "POM"												
1289.1200	Fondi di riserva "POM"	0,00	814,45	814,45	0,00	814,45	0,00	0,00	0,00	814,45	814,45		814,45
	<b>Totale 1.10.002.0057</b>	0,00	814,45	814,45	0,00	814,45	0,00	0,00	0,00	814,45	814,45		814,45
	<b>Totale C.S. 0057</b>	0,00	814,45	814,45	0,00	814,45	0,00	0,00	0,00	814,45	814,45		814,45

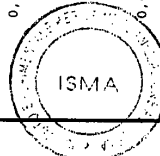

  
 D.C.C.
   
 all'originale
   
 Montebello, il 09.05.2004
   
 Il Segretario Amministrativo
   
*Elie Celli*

STAMPA DISPONIBILITA' SPESE PER C.S. ( TUTTE ) - ESERCIZIO 2003

Data Elaborazione 25-05-2004

Pagina 55

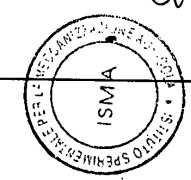
CODICE E NUMERO	INTERVENTI	PREVISIONI INIZIALI	COMPETENZA				RESIDUI			CASSA	
			VARIAZIONI	PREVISIONI DEFINITIVE	AMM. IMPEGNATO	AMM. DA IMPEGNARE	PAGATO	AMM. RESIDUI	PAGATO	PREVISIONI DEFINITIVE	DISPONIBILITA'
1.02.005.0058	Indennit' e rimborso spese di trasporto per missioni nazionali "Progetto Coniglio"	0,00	995,42	302,70	692,72	0,00	0,00	0,00	995,42	995,42	
1290.1200	Indennit' e rimborso spese di trasporto per missione nazionali "Progetto Coniglio"										
1.02.008.0058	Totale 1.02.005.0058 Oneri previdenziali ed assistenziali a carico dell'Ente "Progetto Coniglio"	0,00	995,42	302,70	692,72	0,00	0,00	0,00	995,42	995,42	
1291.1200	Oneri previdenziali ed assistenziali a carico dell'Ente "Progetto Coniglio"	0,00	243,87	243,86	0,01	0,00	0,00	221,46	243,87	22,39	
1.04.010.0058	Totale 1.02.008.0058 Spese per l'acquisto di materiale di consumo di carattere tecnico "Progetto Coniglio"	0,00	243,87	243,86	0,01	0,00	0,00	221,46	243,87	22,39	
1292.1200	Spese per l'acquisto di materiale di consumo di carattere tecnico "Progetto Coniglio"	0,00	1.315,84	915,84	400,00	0,00	0,00	0,00	1.315,84	1.315,84	


  
 p.c.c.  
 all'originale  
 09 GIU 2004  
 Segretario Amministrativo  
*Elio Cottal*

STAMPA DISPONIBILITA' SPESE PER C.S. ( TUTTE ) - ESERCIZIO 2003

Data Elaborazione 25-05-2004  
Pagina 56

CODICE E NUMERO	DENOMINAZIONE	COMPETENZA						RESIDUI			CASSA	
		PREVISIONI INIZIALI	VARIAZIONI	PREVISIONI DEFINITIVE	AMM. IMPEGNATO	AMM. DA IMPEGNARE	PAGATO	AMM. RESIDUI	PAGATO	PREVISIONI DEFINITIVE	DISPONIBILITA'	
1.04.018.0058	Totale 1.04.018.0058 Corrispettivi per prestazioni professionali e per incarichi speciali "Progetto Coniglio"	0,00	1.315,84	1.315,84	915,84	400,00	0,00	0,00	0,00	1.315,84	1.315,84	
1293.1200	Corrispettivi per prestaz. prof. e incarichi speciali "Progetto Coniglio"	0,00	2.540,19	2.540,19	2.540,19	0,00	2.540,19	0,00	0,00	2.540,19	0,00	
1.08.001.0058	Totale 1.04.018.0058 Imposte, tasse e tributi vari "Progetto Coniglio"	0,00	2.540,19	2.540,19	2.540,19	0,00	2.540,19	0,00	0,00	2.540,19	0,00	
1294.1200	Imposte, tasse e tributi vari "Progetto Coniglio"	0,00	215,94	215,94	215,94	0,03	215,91	0,03	0,00	215,94	0,03	
	Totale 1.08.001.0058	0,00	215,94	215,94	215,94	0,03	215,91	0,03	0,00	215,94	0,03	
	Totale C.S. 0058	0,00	5.311,26	5.311,26	4.218,50	1.092,76	2.977,58	0,00	0,00	5.311,26	2.333,68	

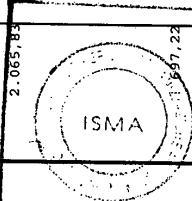

  
 p.c.c. all'originale  
 Montecitorio, il 09 GIU. 2004  
 Il Segretario Amministrativo  
*[Signature]*

STAMPA DISPONIBILITA' SPESE PER C.S. ( TUTTE ) - ESERCIZIO 2003

Data Elaborazione 25-05-2004

Pagina 57

CODICE E NUMERO	INTERVENTI	DENOMINAZIONE	PREVISIONI INIZIALI	COMPETENZA					RESIDUI			CASSA	
				VARIAZIONI	PREVISIONI DEFINITIVE	AMM. IMPEGNATO	AMM. DA IMPEGNARE	PAGATO	AMM. RESIDUI	PAGATO	PREVISIONI DEFINITIVE	DISPONIBILITA'	
1.02.001.0065		Stipendi e assegni fissi impiegati "Reg. Sicilia"	2.582,28	0,00	2.582,28	0,00	2.582,28	0,00	0,00	0,00	2.582,28	2.582,28	
37.1200		Stipendi e assegni fissi impiegati "Reg. Sicilia"											
1.02.005.0065		Totale 1.02.001.0065 Indennita rimborso miss.terr.naz. "Reg. Sicilia"	2.582,28	0,00	2.582,28	0,00	2.582,28	0,00	0,00	0,00	2.582,28	2.582,28	
207.1200		Indennita rimborso miss.terr.naz. "Reg. Sicilia"	2.065,83	69,35	2.135,18	0,00	2.135,18	0,00	0,00	0,00	2.135,18	2.135,18	
1.02.008.0065		Totale 1.02.005.0065 Oneri previdenziali ed assistenziali a carico dell'ente "reg. Sicilia"	2.065,83	69,35	2.135,18	0,00	2.135,18	0,00	0,00	0,00	2.135,18	2.135,18	
315.1200		Oneri previdenziali ed assistenziali a carico dell'ente "reg. Sicilia"	620,77	-76,45	620,77	0,00	620,77	0,00	0,00	0,00	620,77	620,77	
1.04.009.0065		Totale 1.02.008.0065 Spese acq. materiale usato economato "Reg. Sicilia"	620,77	-76,45	620,77	0,00	620,77	0,00	0,00	0,00	620,77	620,77	
593.1200		Spese acq. materiale usato economato "Reg. Sicilia"	208,21	0,00	208,21	0,00	208,21	0,00	0,00	0,00	208,21	208,21	


  
 all'originale
   
 09 GIU. 2004
   
 Montetrondi
   
 Segretario Amministrativo
   
*[Signature]*

STAMPA DISPONIBILITA' SPESE PER C.S. ( TUTTE ) - ESERCIZIO 2003

Data Elaborazione 25-05-2004

Pagina 58

INTERVENTI		COMPETENZA						RESIDUI			CASSA	
CODICE E NUMERO	DENOMINAZIONE	PREVISIONI INIZIALI	VARIAZIONI	PREVISIONI DEFINITIVE	AMM. IMPEGNATO	AMM. DA IMPEGNARE	PAGATO	AMM. RESIDUI	PAGATO	PREVISIONI DEFINITIVE	DISPONIBILITA'	
1.04.011.0065	Totale 1.04.009.0065 Spese eserc.man.e rip.macch.	208,21	0,00	208,21	0,00	208,21	0,00	0,00	0,00	208,21	208,21	
717.1200	Spese eserc.man.e rip.macch.	877,98	165,72	1.043,70	0,00	1.043,70	0,00	0,00	0,00	1.043,70	1.043,70	
1.04.018.0065	Totale 1.04.011.0065 Corrispettivi per prestazioni prof.	877,98	165,72	1.043,70	0,00	1.043,70	0,00	0,00	0,00	1.043,70	1.043,70	
873.1200	Corrispettivi per prestazioni prof.	1.032,91	0,00	1.032,91	0,00	1.032,91	0,00	0,00	0,00	1.032,91	1.032,91	
1.08.001.0065	Totale 1.04.018.0065 Imposte, tasse e tributi vari "Reg. Sicilia"	1.032,91	0,00	1.032,91	0,00	1.032,91	0,00	0,00	0,00	1.032,91	1.032,91	
985.1200	Imposte, tasse e tributi vari "Reg. Sicilia"	232,41	0,00	232,41	0,00	232,41	0,00	0,00	0,00	232,41	232,41	
2.12.003.0065	Totale 1.08.001.0065 Acquisto macch.e appar.scnt.REGIONE SICILIA	232,41	0,00	232,41	0,00	232,41	0,00	0,00	0,00	232,41	232,41	
1115.1200	Acquisto macch.e appar.scnt.ENEL	238,92	0,00	238,92	0,00	238,92	0,00	0,00	0,00	238,92	238,92	
	Totale 2.12.003.0065	238,92	0,00	238,92	0,00	238,92	0,00	0,00	0,00	238,92	238,92	
	Totale C.S. 0065	7.935,76	158,62	8.094,38	0,00	8.094,38	0,00	0,00	0,00	8.094,38	8.094,38	

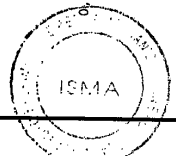
ISMA  
 P.O.C.  
 all'originale  
 Mod. 100/1  
 09 GIU 2004  
 [Signature]

STAMPA DISPONIBILITA' SPESE PER C.S. ( TUTTE ) - ESERCIZIO 2003

Data Elaborazione 25-05-2004

Pagina 59

INTERVENTI		COMPETENZA					RESIDUI		CASSA		
CODICE E NUMERO	DENOMINAZIONE	PREVISIONI INIZIALI	VARIAZIONI	PREVISIONI DEFINITIVE	AMM. IMPEGNATO	AMM. DA IMPEGNARE	PAGATO	AMM. RESIDUI	PAGATO	PREVISIONI DEFINITIVE	DISPONIBILITA'
1.04.002.0066	SPESE PER ACQUA, GAS, ENERGIA ELETTRICA (PRAL) BIOMASSE	0,00	0,00	0,00	0,00	0,00	0,00	535,69	535,69	535,69	0,00
395.1200	SPESE PER ACQUA, GAS, ENERGIA ELETTRICA (PRAL) BIOMASSE										
1.04.006.0066	Totale 1.04.002.0066 Spese postali, telefoniche e spedizioni (PRAL) BIOMASSE COD.2000/16)	0,00	0,00	0,00	0,00	0,00	0,00	535,69	535,69	535,69	0,00
507.1200	Spese postali, telefoniche e spedizioni (Regione Lombardia TREVIGLIO)	0,00	0,00	0,00	0,00	0,00	0,00	16,50	16,50	16,50	0,00
1.04.009.0066	Totale 1.04.006.0066 Spese per acquisto materie per uso economato (PRAL) BIOMASSE	0,00	0,00	0,00	0,00	0,00	0,00	16,50	16,50	16,50	0,00
595.1200	Spese per acquisto materie per uso economato (PRAL) BIOMASSE	0,00	0,00	0,00	0,00	0,00	0,00	130,66	130,66	130,66	0,00
1.04.010.0066	Totale 1.04.009.0066 Spese acquisto materie consumo tecnico (PRAL) BIOMASSE	0,00	0,00	0,00	0,00	0,00	0,00	130,66	130,66	130,66	0,00


  
 p.c.c.  
 all'originale  
 Montegrotto 09/06/2004  
 Il Segretario Amministrativo  
*Eletto*




STAMPA DISPONIBILITA' SPESE PER C.S. ( TUTTE ) - ESERCIZIO 2003

Data Elaborazione 25-05-2004

Pagina 60

CODICE E NUMERO	DENOMINAZIONE	COMPETENZA						RESIDUI		CASSA	
		PREVISIONI INIZIALI	VARIAZIONI	PREVISIONI DEFINITIVE	AMM. IMPEGNATO DA IMPEGNARE	PAGATO	AMM. RESIDUI	PAGATO	PREVISIONI DEFINITIVE	DISPONIBILITA'	
653.1200	Spese acquisto mat.le consumo tecnico (PRAL) BIOMASSE	0,00	0,00	0,00	0,00	0,00	513,10	495,35	513,10	17,75	
1.04.012.0066	Totale 1.04.010.0066 Manutenzione mobili, macch. ufficio e calcolatori (PRAL) BIOMASSE	0,00	0,00	0,00	0,00	0,00	513,10	495,35	513,10	17,75	
773.1200	Manutenzione mobili, macch. ufficio e calcolatori (PRAL) BIOMASSE	0,00	0,00	0,00	0,00	0,00	231,65	231,65	231,65	0,00	
1.04.018.0066	Totale 1.04.012.0066 Corrispettivi per prestazioni professionali (PRAL) BIOMASSE	0,00	0,00	0,00	0,00	0,00	231,65	231,65	231,65	0,00	
875.1200	Corrispettivi per prestazioni professionali (PRAL) BIOMASSE	0,00	0,00	0,00	0,00	0,00	1.900,00	1.850,00	1.900,00	50,00	
1.04.022.0066	Totale 1.04.018.0066 Spese di rappresentanza	0,00	0,00	0,00	0,00	0,00	1.900,00	1.850,00	1.900,00	50,00	
927.1200	Spese di rappresentanza	0,00	0,00	0,00	0,00	0,00	660,00	660,00	660,00	0,00	
1.06.003.0066	Totale 1.04.022.0066 ALTRI TRASFERIMENTI PASSIVI (PRAL) BIOMASSE	0,00	0,00	0,00	0,00	0,00	660,00	660,00	660,00	0,00	




STAMPA DISPONIBILITA' SPESE PER C.S. ( TUTTE ) - ESERCIZIO 2003

Data Elaborazione 25-05-2004

Pagina 61

CODICE E NUMERO	DENOMINAZIONE	INTERVENTI				COMPETENZA				RESIDUI			CASSA	
		PREVISIONI INIZIALI	VARIAZIONI	PREVISIONI DEFINITIVE	AMM. IMPEGNATO	AMM. DA IMPEGNARE	PAGATO	AMM. RESIDUI	PAGATO	PREVISIONI DEFINITIVE	DISPONIBILITA'			
955.1200	ALTRI TRASFERIMENTI PASSIVI (PRAL) BIOMASSE	0,00	0,00	0,00	0,00	0,00	0,00	0,00	5.835,96	0,00	5.835,96	5.835,96		
1.08.001.0066	Totale 1.06.003.0066 IMPOSTE, TASSE E TRIBUTI VARI (PRAL) BIOMASSE	0,00	0,00	0,00	0,00	0,00	0,00	0,00	5.835,96	0,00	5.835,96	5.835,96		
987.1200	IMPOSTE, TASSE E TRIBUTI VARI (PRAL) BIOMASSE	0,00	0,00	0,00	0,00	0,00	0,00	0,00	0,00	0,00	0,00	76,94		
1.10.002.0066	Totale 1.08.001.0066 Fondi di riserva "Biomasse"	0,00	0,00	0,00	0,00	0,00	0,00	0,00	0,00	0,00	0,00	76,94		
1277.1200	Fondi di riserva "Biomasse"	0,00	20.535,00	20.535,00	0,00	20.535,00	0,00	0,00	0,00	0,00	0,00	20.535,00		
	Totale 1.10.002.0066	0,00	20.535,00	20.535,00	0,00	20.535,00	0,00	0,00	0,00	0,00	0,00	20.535,00		
	Totale C.S. 0066	0,00	20.535,00	20.535,00	0,00	20.535,00	0,00	9.823,56	3.919,85	30.435,50	26.515,65			



STAMPA DISPONIBILITA' SPESE PER C.S. ( TUTTE ) - ESERCIZIO 2003

Data Elaborazione 25-05-2004  
Pagina 62

INTERVENTI		COMPETENZA						RESIDUI		CASSA	
CODICE E NUMERO	DENOMINAZIONE	PREVISIONI INIZIALI	VARIAZIONI	PREVISIONI DEFINITIVE	AMM. IMPEGNATO	AMM. DA IMPEGNARE	PAGATO	AMM. RESIDUI	PAGATO	PREVISIONI DEFINITIVE	DISPONIBILITA'
1.02.001.0067	Stipendi al personale impiegatizio (REGIONE LAZIO)										
411.1200	Stipendi al personale impiegatizio (REGIONE LAZIO)	2.200,00	0,00	2.200,00	2.200,00	0,00	2.200,00	0,00	0,00	2.200,00	0,00
1.02.003.0067	Totale 1.02.001.0067 Compensi per lavoro straordinario personale impiegatizio (REGIONE LAZIO)	2.200,00	0,00	2.200,00	2.200,00	0,00	2.200,00	0,00	0,00	2.200,00	0,00
141.1200	Compensi per lavoro straordinario personale impiegatizio (REGIONE LAZIO)	300,00	0,00	300,00	300,00	0,00	300,00	0,00	0,00	300,00	0,00
1.02.005.0067	Totale 1.02.003.0067 Indennità rimborso spese missioni in territorio nazionale (REGIONE LAZIO)	300,00	0,00	300,00	300,00	0,00	300,00	0,00	0,00	300,00	0,00
211.1200	Indennità rimborso spese missioni in territorio nazionale (REGIONE LAZIO)	1.400,00	0,00	1.400,00	479,79	920,21	464,22	0,00	0,00	1.400,00	935,78
1.02.008.0067	Totale 1.02.005.0067 Oneri prev.li ass.li (REGIONE LAZIO)	1.400,00	0,00	1.400,00	479,79	920,21	464,22	0,00	0,00	1.400,00	935,78

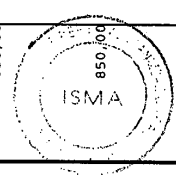

ISMA  
 09 GIU. 2004  
 Il Segretario Amministrativo  
 Montecitorio

STAMPA DISPONIBILITA' SPESE PER C.S. ( TUTTE ) - ESERCIZIO 2003

Data Elaborazione 25-05-2004

Pagina 63

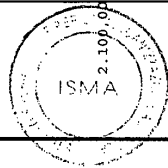
CODICE E NUMERO	INTERVENTI	PREVISIONI INIZIALI	VARIAZIONI	COMPETENZA				RESIDUI			CASSA	
				PREVISIONI DEFINITIVE	AMM. IMPEGNATO	AMM. DA IMPEGNARE	PAGATO	AMM. RESIDUI	PAGATO	PREVISIONI DEFINITIVE	DISPONIBILITA'	
319.1200	Oneri prev.li ass.li REGIONE LAZIO	637,00	0,00	637,00	506,05	130,95	506,05	0,00	0,00	637,00	130,95	
1.04.009.0067	Totale 1.02.008.0067 spese acquisto materiale economato "REGIONE LAZIO	637,00	0,00	637,00	506,05	130,95	506,05	0,00	0,00	637,00	130,95	
597.1200	spese acquisto materiale economato "REGIONE LAZIO	850,00	0,00	850,00	450,00	400,00	450,00	0,00	0,00	850,00	850,00	
1.04.010.0067	Totale 1.04.009.0067 Spese acquisto materiale consumo tecnico REGIONE LAZIO	850,00	0,00	850,00	450,00	400,00	450,00	0,00	0,00	850,00	850,00	
655.1200	Spese acquisto materiale consumo tecnico REGIONE LAZIO	850,00	0,00	850,00	346,80	503,20	346,80	0,00	0,00	850,00	540,40	
1.04.011.0067	Totale 1.04.010.0067 spese di esercizio, manut.,riparaz.noleggio autom.macchine agricole, ecc. "Contr. ALSIA"	850,00	0,00	850,00	346,80	503,20	346,80	0,00	0,00	850,00	540,40	
721.1200	spese di esercizio, manut.,riparaz.noleggio autom.macchine agricole ecc. "REGIONE LAZIO"	550,00	0,00	550,00	0,00	550,00	0,00	0,00	0,00	550,00	550,00	
	Totale 1.04.011.0067	550,00	0,00	550,00	0,00	550,00	0,00	0,00	0,00	550,00	550,00	


  
 P.C.C.
   
 all'originale
   
 09/06/2004
   
 Monferatondo, il .....
   
 Il Segretario Amministrativo
   


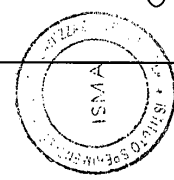
STAMPA DISPONIBILITA' SPESE PER C.S. ( TUTTE ) - ESERCIZIO 2003

Data Elaborazione 25-05-2004  
Pagina 64

CODICE E NUMERO	INTERVENTI DENOMINAZIONE	PREVISIONI INIZIALI	COMPETENZA					RESIDUI			CASSA		
			VARIAZIONI	PREVISIONI DEFINITIVE	AMM. IMPEGNATO	AMM. DA IMPEGNARE	PAGATO	AMM. RESIDUI	PAGATO	PREVISIONI DEFINITIVE	DISPONIBILITA'		
1.04.012.0067	Manutenzione, riparazione mobili e macch. ufficio REGIONE LAZIO	450,00	0,00	450,00	0,00	450,00	0,00	0,00	0,00	0,00	450,00	450,00	
775.1200	Manutenzione, riparazione mobili e macch. ufficio REGIONE LAZIO												
1.04.018.0067	Totale 1.04.012.0067 Corrispettivi per prestazioni professionali REGIONE LAZIO	450,00	0,00	450,00	0,00	450,00	0,00	0,00	0,00	0,00	450,00	450,00	
877.1200	Corrispettivi per prestazioni professionali REGIONE LAZIO	2.100,00	0,00	2.100,00	0,00	2.100,00	0,00	0,00	0,00	0,00	2.100,00	2.100,00	
1.08.001.0067	Totale 1.04.018.0067 Imposte,tasse e tributi vari (REGIONE LAZIO)	2.100,00	0,00	2.100,00	0,00	2.100,00	0,00	0,00	0,00	0,00	2.100,00	2.100,00	
989.1200	Imposte,tasse e tributi vari (REGIONE LAZIO)	213,00	0,00	213,00	210,05	210,05	2,91	210,05	0,00	0,00	213,00	213,00	2,91
1.10.002.0067	Totale 1.08.001.0067 Fondi di riserva "ALSIA"	213,00	0,00	213,00	210,05	210,05	2,91	210,05	0,00	0,00	213,00	213,00	2,91
1287.1200	Fondi di riserva "ALSIA"	0,00	3.282,05	3.282,05	0,00	3.282,05	0,00	0,00	0,00	0,00	3.282,05	3.282,05	


  
 Il presente documento è originale  
 09 GIU. 2004  
 Il Direttore Amministrativo  
*[Signature]*


CODICE E NUMERO	DENOMINAZIONE	INTERVENTI					COMPETENZA					RESIDUI			CASSA	
		PREVISIONI INIZIALI	VARIAZIONI	PREVISIONI DEFINITIVE	AMM. IMPEGNATO	AMM. DA IMPEGNARE	PAGATO	AMM. RESIDUI	PAGATO	PREVISIONI DEFINITIVE	DISPONIBILITA'					
2.12.003.0067	Totale 1.10.002.0067 ACQUISTO MACCHINE,ATTREZZI SCIENTIFICI E ATTREZZATURA TECNICA REGIONE LAZIO	0,00	3.282,05	3.282,05	0,00	3.282,05	0,00	0,00	0,00	0,00	0,00	0,00	0,00	3.282,05	3.282,05	
1257.1200	ACQUISTO MACCHINE ATTREZZI SCIENTIFICI E ATTREZZATURA TECNICA REGIONE LAZIO	450,00	0,00	450,00	0,00	450,00	0,00	450,00	0,00	0,00	0,00	0,00	0,00	450,00	450,00	
	Totale 2.12.003.0067	450,00	0,00	450,00	0,00	450,00	0,00	450,00	0,00	0,00	0,00	0,00	0,00	450,00	450,00	
	Totale C.S. 0067	10.000,00	3.282,05	13.282,05	4.492,73	8.789,32	3.989,96	0,00	0,00	0,00	0,00	0,00	0,00	13.282,05	9.292,05	


  
 p.c.c.
   
 all'originale
   
 Montecitorio, il 09 GIU. 2004
   
 Il Segretario Amministrativo
   
*Elvira Celli*

STAMPA DISPONIBILITA' SPESE PER C.S. ( TUTTE ) - ESERCIZIO 2003

Data Elaborazione 25-05-2004  
Pagina 66

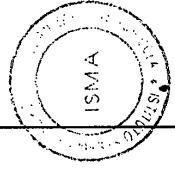
CODICE E NUMERO	INTERVENTI DENOMINAZIONE	COMPETENZA						RESIDUI			CASSA	
		PREVISIONI INIZIALI	VARIAZIONI	PREVISIONI DEFINITIVE	AMM. IMPEGNATO	AMM. DA IMPEGNARE	PAGATO	AMM. RESIDUI	PAGATO	PREVISIONI DEFINITIVE	DISPONIBILITA'	
1.02.008.0068	Oneri previdenziali ed assistenziali a carico dell'ente Laimburg	0,00	0,00	0,00	0,00	0,00	0,00	0,00	9,77	9,77	0,00	0,00
321.1200	ente Laimburg											
1.04.010.0068	Totale 1.02.008.0068 Spese per acquisto materiale di consumo tecnico	0,00	0,00	0,00	0,00	0,00	0,00	0,00	9,77	9,77	0,00	0,00
657.1200	Spese per acquisto materiale di consumo tecnico											
1.04.018.0068	Totale 1.04.010.0068 SPESE PRESTAZIONI PROFESSIONALI DANNO MELE	0,00	0,00	0,00	0,00	0,00	0,00	0,00	50,82	50,82	50,82	50,82
1229.1200	SPESE X PRESTAZIONI PROFESSIONALI DANNO MELE											
1251.1200	CORRISPETTIVI PER PRESTAZIONI PROFESSIONALI DANNO MELE											
1.08.001.0068	Totale 1.04.018.0068 Imposte e tasse Laimburg	0,00	0,00	0,00	0,00	0,00	0,00	0,00	105,00	105,00	0,00	-105,00
991.1200	Imposte e tasse Laimburg											
	Totale 1.08.001.0068											



STAMPA DISPONIBILITA' SPESE PER C.S. ( TUTTE ) - ESERCIZIO 2003

Data Elaborazione 25-05-2004  
Pagina 67

CODICE E NUMERO	INTERVENTI				COMPETENZA						RESIDUI			CASSA	
	DENOMINAZIONE	PREVISIONI INIZIALI	VARIAZIONI	PREVISIONI DEFINITIVE	AMM. IMPEGNATO	AMM. DA IMPEGNARE	PAGATO	AMM. RESIDUI	PAGATO	PREVISIONI DEFINITIVE	DISPONIBILITA'				
		815,18	-9,78	805,40	801,03	4,37	801,03	174,51	123,65	874,91	-49,81				
	Totale C.S. 0068														

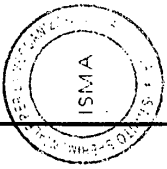

  
 P.C.C.  
 all'originale  
 Montetorchi, il 09 GIU. 2004  
 Il Dirigente Amministrativo  
*Elia Telli*



STAMPA DISPONIBILITA' SPESE PER C.S. ( TUTTE ) - ESERCIZIO 2003

Data Elaborazione 25-05-2004

Pagina 68

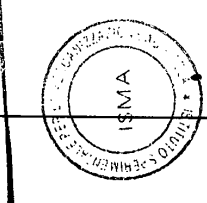
CODICE E NUMERO	DENOMINAZIONE	COMPETENZA					RESIDUI			CASSA	
		PREVISIONI INIZIALI	VARIAZIONI	PREVISIONI DEFINITIVE	AMM. IMPEGNATO DA IMPEGNARE	PAGATO	AMM. RESIDUI	PAGATO	PREVISIONI DEFINITIVE	DISPONIBILITA'	
1.02.008.0069	Oneri previdenziali ed assistenziali a carico dell'ente Regione Lazio	0,00	0,00	0,00	0,00	0,00	129,98	53,53	129,98	76,45	
323.1200	ente Regione Lazio										
1.04.008.0069	Totale 1.02.008.0069 Spese per stampe annuali, bollettini, monografie	0,00	0,00	0,00	0,00	0,00	129,98	53,53	129,98	76,45	
565.1200	Spese per stampe annuali, bollettini, monografie										
1.04.018.0069	Totale 1.04.008.0069 Corrispettivi per prestazioni professionali Reg. Lazio	0,00	0,00	0,00	0,00	0,00	124,61	0,00	124,61	124,61	
879.1200	Corrispettivi per prestazioni professionali Reg. Lazio										
	Totale 1.04.018.0069	0,00	0,00	0,00	0,00	0,00	4.028,37	0,00	4.028,37	4.028,37	
	Totale C.S. 0069	0,00	0,00	0,00	0,00	0,00	4.282,96	53,53	4.282,96	4.229,43	
		 <p>p.c.c. all'originale Montepulciano, il 09-6/11 2004 Il Coordinatore Amministrativo <i>E. Carli</i></p>									

STAMPA DISPONIBILITA' SPESE PER C.S. ( TUTTE ) - ESERCIZIO 2003

Data Elaborazione 25-05-2004

Pagina 69

CODICE E NUMERO	DENOMINAZIONE	COMPETENZA					RESIDUI		CASSA		
		PREVISIONI INIZIALI	VARIAZIONI	PREVISIONI DEFINITIVE	AMM. IMPEGNATO	AMM. DA IMPEGNARE	PAGATO	AMM. RESIDUI	PAGATO	PREVISIONI DEFINITIVE	DISPONIBILITA'
1.04.008.0070	SPESE STAMPA ANNALI E ESTRATTI (PROG-AGRICOLTURA)										
567.1200	SPESE STAMPA ANNALI E ESTRATTI (PROG-AGRICOLTURA)	0,00	0,00	0,00	0,00	0,00	0,00	20,66	0,00	20,66	20,66
1.10.002.0070	Totale 1.04.008.0070 Fondi di riserva "Agricoltura e Qualit"	0,00	0,00	0,00	0,00	0,00	0,00	20,66	0,00	20,66	20,66
1286.1200	Fondi di riserva "Agricoltura e Qualit"	0,00	332,21	332,21	0,00	332,21	0,00	0,00	0,00	332,21	332,21
	Totale 1.10.002.0070	0,00	332,21	332,21	0,00	332,21	0,00	0,00	0,00	332,21	332,21
	Totale C.S. 0070	0,00	332,21	332,21	0,00	332,21	0,00	20,66	0,00	352,87	352,87



  
 p.c.c. autorizzante  
 Montezemolo, I  
 15/05/2004  
 09/05/2004  
*Dei*

STAMPA DISPONIBILITA' SPESE PER C.S. ( TUTTE ) - ESERCIZIO 2003

Data Elaborazione 25-05-2004

Pagina 70

CODICE E NUMERO	INTERVENTI DENOMINAZIONE	COMPETENZA					RESIDUI			CASSA	
		PREVISIONI INIZIALI	VARIAZIONI	PREVISIONI DEFINITIVE	AMM. IMPEGNATO DA IMPEGNARE	PAGATO	AMM. RESIDUI	PAGATO	PREVISIONI DEFINITIVE	DISPONIBILITA'	
1.02.001.0071	STIPENDI E ASSEGNI FISSI AL PERS. IMP. (DIFESA SUOLO)	11.070,25	0,00	11.070,25	5.055,71	6.014,54	5.055,71	0,00	0,00	11.070,25	6.014,54
47.1200	STIPENDI E ASSEGNI FISSI AL PERS. IMP. (DIFESA SUOLO)										
1.02.003.0071	Totale 1.02.001.0071 Compensi per lavoro straordinario al personale impiegatizio (DIFESA SUOLO)	11.070,25	0,00	11.070,25	5.055,71	6.014,54	5.055,71	0,00	0,00	11.070,25	6.014,54
145.1200	Compensi per lavoro straordinario al personale impiegatizio (DIFESA SUOLO)										
1.02.005.0071	Totale 1.02.003.0071 MISS. IN TERRITORIO NAZIONALE (DIFESA SUOLO)	253,72	0,00	253,72	0,00	253,72	0,00	0,00	0,00	253,72	253,72
219.1200	RIMB. MISS. NAZIONALI (DIFESA SUOLO)										
1.02.006.0071	Totale 1.02.005.0071 MISS. ALL'ESTERO (DIFESA SUOLO)	10.845,59	0,00	10.845,59	958,15	9.887,44	861,15	339,86	309,84	11.185,45	10.014,42
287.1200	RIMB. MISS. ESTERO (DIFESA SUOLO)										
		3.373,37	0,00	3.373,37	0,00	3.373,37	0,00	0,00	0,00	2.065,83	2.065,83

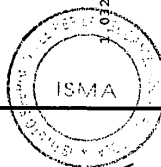


STAMPA DISPONIBILITA' SPESE PER C.S. ( TUTTE ) - ESERCIZIO 2003

Data Elaborazione 25-05-2004

Pagina 71

CODICE E NUMERO	DENOMINAZIONE	COMPETENZA						RESIDUI		CASSA	
		PREVISIONI INIZIALI	VARIAZIONI	PREVISIONI DEFINITIVE	AMM. IMPEGNATO	AMM. DA IMPEGNARE	PAGATO	AMM. RESIDUI	PAGATO	PREVISIONI DEFINITIVE	DISPONIBILITA'
1.02.008.0071	Totale 1.02.008.0071 ONERI PREV.LI E ASS.LI (DIFESA SUOLO)	3.373,37	0,00	3.373,37	0,00	3.373,37	0,00	0,00	0,00	2.065,83	2.065,83
327.1200	ONERI PREV.LI E ASS.LI (DIFESA SUOLO)	5.210,88	0,00	5.210,88	1.305,79	3.905,09	1.305,79	0,00	0,00	5.210,88	3.905,09
1.04.002.0071	Totale 1.02.008.0071 SPESE ENERGIA ELETTRICA EGG. (DIFESA SUOLO)	5.210,88	0,00	5.210,88	1.305,79	3.905,09	1.305,79	0,00	0,00	5.210,88	3.905,09
405.1200	SPESE ACQUA, GAS, ENERG.ELETTRICA(DIFESA SUOLO)	1.549,37	0,00	1.549,37	1.549,37	0,00	1.549,37	0,00	0,00	1.032,91	-516,46
1.04.003.0071	Totale 1.04.003.0071 SPESE RISCALDAMENTO (DIFESA SUOLO)	1.549,37	0,00	1.549,37	1.549,37	0,00	1.549,37	0,00	0,00	1.032,91	-516,46
1211.1200	SPESE PER IL RISCALDAMENTO (DIFESA SUOLO)	1.032,91	-778,79	254,12	254,12	0,00	254,12	1.549,37	1.549,37	1.803,49	254,12
1.04.006.0071	Totale 1.04.006.0071 SPESE POSTALI E TELEFONICHE (DIFESA SUOLO)	1.032,91	-778,79	254,12	254,12	0,00	254,12	1.549,37	1.549,37	1.803,49	254,12
517.1200	SPESE POSTALI TELEFONICHE TELEFONICHE (DIFESA DEE SUOLO)	1.032,91	-1.000,00	685,79	685,79	0,00	685,79	116,16	114,16	801,95	2,00



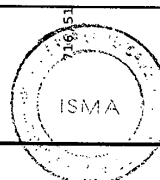
p.p.  
 originale  
 Milano, 09 GIU. 2004  
 Il Direttore Amministrativo  
*[Signature]*

STAMPA DISPONIBILITA' SPESE PER C.S. ( TUTTE ) - ESERCIZIO 2003

Data Elaborazione 25-05-2004

Pagina 72


CODICE E NUMERO	INTERVENTI	DENOMINAZIONE	PREVISIONI INIZIALI	VARIAZIONI	COMPETENZA				RESIDUI			CASSA	
					PREVISIONI DEFINITIVE	AMM. IMPEGNATO	AMM. DA IMPEGNARE	PAGATO	AMM. RESIDUI	PAGATO	PREVISIONI DEFINITIVE	DISPONIBILITA'	
1.04.009.0071		Totale 1.04.006.0071 SPESE ACQ. MATERIALE CONSUMO ECONOMATO (DIFESA SUOLO)	1.685,79	-1.000,00	685,79	685,79	0,00	685,79	116,16	114,16	801,95	2,00	
605.1200		SPESE ACQ. MATERIALE CONSUMO ECONOMATO (DIFESA SUOLO)	2.094,29	0,00	2.094,29	594,29	1.500,00	0,00	78,39	78,39	2.172,68	2.094,29	
1.04.010.0071		Totale 1.04.009.0071 SPESE ACQ. MATERIALE CONSUMO TECNICO (DIFESA SUOLO)	2.094,29	0,00	2.094,29	594,29	1.500,00	0,00	78,39	78,39	2.172,68	2.094,29	
663.1200		SPESE ACQ. MATER. TECNICO (DIFESA SUOLO)	1.581,70	865,19	1.581,70	1.581,70	0,00	1.581,70	2.024,85	830,48	3.606,55	1.194,37	
1.04.011.0071		Totale 1.04.010.0071 MANUTENZIONE RIPARAZ. E NOLEGGIO AUTOMEZZI (DIFESA SUOLO)	1.896,94	865,19	1.581,70	1.581,70	0,00	1.581,70	2.024,85	830,48	3.606,55	1.194,37	
729.1200		SPESE MANUT. RIP. MACCHINE AGRICOLE (DIFESA SUOLO)	1.896,94	-366,65	1.530,29	1.530,29	0,00	1.530,29	0,00	0,00	666,26	-864,03	
1.04.012.0071		Totale 1.04.011.0071 MANUTENZIONE RIPARAZ. MOBILI E MACCHINE UFFICIO (DIFESA SUOLO)	327,85	-366,65	1.530,29	1.530,29	0,00	1.530,29	0,00	0,00	666,26	-864,03	
781.1200		MANUT. RIPARAZ. MOBILI E MACCHINE UFFICIO (DIFESA SUOLO)	327,85	-183,85	144,00	144,00	0,00	144,00	860,00	860,00	1.004,00	0,00	



09-614-2004  
 all'originale  
 Monitor.com.it  
 327,85

STAMPA DISPONIBILITA' SPESE PER C.S. ( TUTTE ) - ESERCIZIO 2003  
 Data Elaborazione 25-05-2004  
 Pagina 73

CODICE E NUMERO	DENOMINAZIONE	COMPETENZA						RESIDUI			CASSA	
		PREVISIONI INIZIALI	VARIAZIONI	PREVISIONI DEFINITIVE	AMM. IMPEGNATO	AMM. DA IMPEGNARE	PAGATO	AMM. RESIDUI	PAGATO	PREVISIONI DEFINITIVE	DISPONIBILITA'	
1.08.001.0071	Totale 1.04.012.0071 IMPOSTE E TASSE (DIFESA SUOLO)	327,85	-183,85	144,00	144,00	0,00	144,00	860,00	860,00	1.004,00	0,00	
997.1200	IMPOSTE E TASSE (DIFESA SUOLO)	1.441,37	0,00	1.441,37	506,42	934,95	506,42	0,00	0,00	1.441,37	934,95	
2.12.003.0071	Totale 1.08.001.0071 ACQ. ATTREZZATURE SCIENTIFICA (DIFESA SUOLO)	1.441,37	0,00	1.441,37	506,42	934,95	506,42	0,00	0,00	1.441,37	934,95	
1212.1200	ACQUISTO ATTREZZATURA TECNICO SCIENTIFICO (DIFESA SUOLO)	2.109,18	0,00	2.109,18	2.098,11	11,07	0,00	11.131,38	10.989,82	13.240,56	2.250,74	
	Totale 2.12.003.0071	2.109,18	0,00	2.109,18	2.098,11	11,07	0,00	11.131,38	10.989,82	13.240,56	2.250,74	
	Totale C.S. 0071	43.608,02	-1.464,10	42.143,92	16.263,74	25.880,18	13.220,26	16.100,01	14.732,06	55.555,90	27.603,56	




STAMPA DISPONIBILITA' SPESE PER C.S. ( TUTTE ) - ESERCIZIO 2003

Data Elaborazione 25-05-2004

Pagina 74

CODICE E NUMERO	INTERVENTI DENOMINAZIONE	PREVISIONI INIZIALI	VARIAZIONI	COMPETENZA				RESIDUI		CASSA			
				PREVISIONI DEFINITIVE	AMM. IMPEGNATO	AMM. DA IMPEGNARE	PAGATO	AMM. RESIDUI	PAGATO	PREVISIONI DEFINITIVE	DISPONIBILITA'		
1.02.001.0072	STIPENDI AL PERS. IMPIEGATIZIO (DETASF)												
49.1200	STIPENDI AL PERS. IMPIEGATIZIO (DETASF)	22.207,65	-2.106,60	20.101,05	20.101,05	0,00	20.101,05	0,00	0,00	20.101,05	0,00	20.101,05	0,00
1.02.002.0072	Totale 1.02.001.0072 Stipendi al personale operario (DETASF)	22.207,65	-2.106,60	20.101,05	20.101,05	0,00	20.101,05	0,00	0,00	20.101,05	0,00	20.101,05	0,00
1327.1200	Stipendi al personale operario (DETASF)	0,00	3.946,35	3.946,35	3.946,35	0,00	3.946,35	0,00	0,00	3.946,35	0,00	3.946,35	0,00
1.02.003.0072	Totale 1.02.002.0072 COMPENSO X LAVORO STRAORDINARIO IMP-DETASF	0,00	3.946,35	3.946,35	3.946,35	0,00	3.946,35	0,00	0,00	3.946,35	0,00	3.946,35	0,00
1252.1200	COMPENSO X LAVORO STRAORDINARIO AL PERSONALE IMPIEGATIZIO DETASF		691,92	1.208,36	1.124,85	83,53	1.124,85	0,00	0,00	1.124,85	0,00	1.208,36	83,53
1.02.005.0072	Totale 1.02.003.0072 MISSIONI IN TERRITORIO NAZIONALE (DETASF)	516,46	691,92	1.208,36	1.124,85	83,53	1.124,85	0,00	0,00	1.124,85	0,00	1.208,36	83,53
221.1200	MISSIONI IN TERRITORIO NAZIONALE (DETASF)	489,60	-1.653,27	5.835,36	5.835,36	0,00	5.835,36	654,71	654,71	5.835,36	0,00	6.490,07	0,00
1.02.008.0072	Totale 1.02.005.0072 ONERI ASSISTENZ. E PREV.LI (DETASF)	489,60	-1.653,27	5.835,36	5.835,36	0,00	5.835,36	654,71	654,71	5.835,36	0,00	6.490,07	0,00

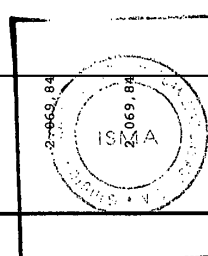


all'original  
Mentorelli  
Il Segretario Amministrativo  
09/05/2004

Data Elaborazione 25-05-2004  
Pagina 75

STAMPA DISPONIBILITA' SPESE PER C.S. ( TUTTE ) - ESERCIZIO 2003

CODICE E NUMERO	INTERVENTI DENOMINAZIONE	PREVISIONI INIZIALI	VARIAZIONI	COMPETENZA				RESIDUI			CASSA	
				PREVISIONI DEFINITIVE	AMM. IMPEGNATO	AMM. DA IMPEGNARE	PAGATO	AMM. RESIDUI	PAGATO	PREVISIONI DEFINITIVE	DISPONIBILITA'	
329.1200	ONERI ASSISTENZ. E PREV.LI (DETASF)	5.681,03	-765,83	4.915,20	4.915,20	0,00	4.915,20	1.981,71	1.656,11	6.896,91	325,60	
1.04.002.0072	Totale 1.02.008.0072 SPESE ACQUA, GAS, ENERGIA ELETTRICA (DETASF)	5.681,03	-765,83	4.915,20	4.915,20	0,00	4.915,20	1.981,71	1.656,11	6.896,91	325,60	
407.1200	SPESE ACQUA, GAS, ENERGIA ELETTRICA (DETASF)	3.697,55	0,00	3.697,55	3.682,78	14,77	3.682,78	0,00	0,00	3.697,55	14,77	
1.04.003.0072	Totale 1.04.002.0072 SPESE PER IL RISCALDAMENTO (DETASF)	3.697,55	0,00	3.697,55	3.682,78	14,77	3.682,78	0,00	0,00	3.697,55	14,77	
447.1200	SPESE PER IL RISCALDAMENTO (DETASF)	2.069,84	0,00	2.069,84	2.069,84	0,00	2.069,84	1.549,37	1.549,37	3.619,21	0,00	
1.04.006.0072	Totale 1.04.003.0072 SPESE POSTALI TELEFONICHE E SPEDIZ. (DETASF)	2.069,84	0,00	2.069,84	2.069,84	0,00	2.069,84	1.549,37	1.549,37	3.619,21	0,00	
519.1200	SPESE POSTALI TELEFONICHE E SPEDIZ. (DETASF)	3.584,33	-422,85	3.584,33	3.584,33	0,00	3.584,33	422,93	166,10	4.007,26	256,85	
1.04.009.0072	Totale 1.04.006.0072 SPESE ACQUISTO MATERIALE E CONSUMO ECONOMATO (DETASF)	3.584,33	-422,85	3.584,33	3.584,33	0,00	3.584,33	422,93	166,10	4.007,26	256,85	


 D.C.C.  
 all'originale  
 in data 09.05.2004  
 Il Segretario Amministrativo



Data Elaborazione 25-05-2004  
Pagina 76

STAMPA DISPONIBILITA' SPESE PER C.S. ( TUTTE ) - ESERCIZIO 2003

INTERVENTI		COMPETENZA						RESIDUI			CASSA	
CODICE E NUMERO	DENOMINAZIONE	PREVISIONI INIZIALI	VARIAZIONI	PREVISIONI DEFINITIVE	AMM. IMPEGNATO	AMM. DA IMPEGNARE	PAGATO	AMM. RESIDUI	PAGATO	PREVISIONI DEFINITIVE	DISPONIBILITA'	
607.1200	SPESE ACQUISTO MATERIALE CONSUMO ECONOMATO (DETASF)	516,46	432,33	948,79	948,79	0,00	876,79	79,20	79,20	1.027,99	72,00	
1.04.010.0072	Totale 1.04.009.0072 MATERIALE TECNICO (DETASF)	516,46	432,33	948,79	948,79	0,00	876,79	79,20	79,20	1.027,99	72,00	
665.1200	MATERIALE TECNICO (DETASF)	9.812,68	1.629,20	11.441,88	6.705,45	4.736,43	6.635,44	1.793,05	1.097,87	13.234,93	5.501,62	
1.04.011.0072	Totale 1.04.010.0072 ESERCIZIO MANUT. RIPARAZ. E NOLEGGIO AUTOMEZZI MACCHINE AGRICOLE ECC. (DETASF)	9.812,68	1.629,20	11.441,88	6.705,45	4.736,43	6.635,44	1.793,05	1.097,87	13.234,93	5.501,62	
731.1200	ESERCIZIO MANUT. RIPARAZ. E NOLEGGIO AUTOMEZZI MACCHINE AGRICOLE ECC. (DETASF)	25.822,84	-14.187,73	11.635,11	11.635,11	0,00	10.084,59	0,00	0,00	11.635,11	1.550,52	
1.04.012.0072	Totale 1.04.011.0072 MANUT. RIP. MOBILI MACCHINE UFFICIO E ATTREZZ. TECNICA (DETASF)	25.822,84	-14.187,73	11.635,11	11.635,11	0,00	10.084,59	0,00	0,00	11.635,11	1.550,52	
783.1200	MANUT. RIP. MOBILI MACCHINE UFFICIO E ATTREZZ. TECNICA (DETASF)	7.746,85	15.762,62	23.509,47	8.903,72	14.601,75	8.903,72	0,00	0,00	23.509,47	14.605,75	



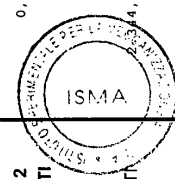
p.c.c.  
all'originale  
Monterotondo, il 09.05.04. 2104  
Il Segretario Amministrativo

*[Handwritten signature]*

Data Elaborazione 25-05-2004  
Pagina 77

STAMPA DISPONIBILITA' SPESE PER C.S. ( TUTTE ) - ESERCIZIO 2003


CODICE E NUMERO	INTERVENTI	COMPETENZA						RESIDUI			CASSA	
		PREVISIONI INIZIALI	VARIAZIONI	PREVISIONI DEFINITIVE	AMM. IMPEGNATO DA IMPEGNARE	PAGATO	AMM. RESIDUI	PAGATO	PREVISIONI DEFINITIVE	DISPONIBILITA'		
1.04.018.0072	Totale 1.04.018.0072 CORRISPETTIVI PER PRESTAZ. PROFES. (DETASF)	7.746,85	15.762,62	23.509,47	8.907,72	14.601,75	8.903,72	0,00	23.509,47	14.605,75		
883.1200	CORRISPETTIVI PER PRESTAZ. PROFES. (DETASF)	9.378,25	0,00	9.378,25	9.358,00	20,25	9.358,00	3.098,74	12.476,99	20,25		
1.05.001.0072	Totale 1.04.018.0072 BORSE DI STUDIO (DETASF)	9.378,25	0,00	9.378,25	9.358,00	20,25	9.358,00	3.098,74	12.476,99	20,25		
947.1200	BORSE DI STUDIO (DETASF)	0,00	0,00	0,00	0,00	0,00	0,00	21.015,93	21.015,93	0,00		
1.08.001.0072	Totale 1.05.001.0072 IMPOSTE E TASSE TRIBUTI VARI (DETASF)	0,00	0,00	0,00	0,00	0,00	0,00	21.015,93	21.015,93	0,00		
999.1200	IMPOSTE E TASSE TRIBUTI VARI (DETASF)	0,00	1.002,17	3.346,88	3.346,88	0,00	2.124,78	1.786,26	5.133,14	1.519,56		
2.12.003.0072	Totale 1.08.001.0072 ATTREZZATURE TECNICHE SCIENTIFICHE (DETASF)	2.344,73	1.002,17	3.346,88	3.346,88	0,00	2.124,78	1.786,26	5.133,14	1.519,56		
1125.1200	ATTREZZATURE TECNICHE SCIENTIFICHE (DETASF)	224,93	0,00	224,93	0,00	224,93	0,00	0,00	224,93	224,93		
	Totale 2.12.003.0072	224,93	0,00	224,93	0,00	224,93	0,00	0,00	224,93	224,93		
	Totale C.S. 0072	101.515,10	4.328,27	105.843,37	86.161,71	19.681,66	83.243,08	32.381,90	138.225,27	24.175,36		


  
 all'originale  
 Monterotondo, il 09.06.2004  
 Il Segretario Amministrativo

Data Elaborazione 25-05-2004  
Pagina 78

STAMPA DISPONIBILITA' SPESE PER C.S. ( TUTTE ) - ESERCIZIO 2003


INTERVENTI		COMPETENZA						RESIDUI			CASSA	
CODICE E NUMERO	DENOMINAZIONE	PREVISIONI INIZIALI	VARIAZIONI	PREVISIONI DEFINITIVE	AMM. IMPEGNATO	AMM. DA IMPEGNARE	PAGATO	AMM. RESIDUI	PAGATO	PREVISIONI DEFINITIVE	DISPONIBILITA'	
1.04.008.0073	SPESE PER STAMPA ANNALI, BOLLETTINI, ESTRATTI (PRAL) FORESTALE	0,00	0,00	0,00	0,00	0,00	0,00	112,36	96,66	112,36	15,66	
569.1200	SPESE PER STAMPA ANNALI, BOLLETTINI, ESTRATTI (PRAL) FORESTALE	0,00	0,00	0,00	0,00	0,00	0,00	112,36	96,66	112,36	15,66	
1.04.018.0073	Totale 1.04.008.0073 CORRISPETTIVI PER PRESTAZIONI PROFESSIONALI E PER INCARICHI SPECIALI (PRAL) FORESTALE	0,00	0,00	0,00	0,00	0,00	0,00	112,36	96,66	112,36	15,66	
885.1200	CORRISPETTIVI PER PRESTAZIONI PROFESSIONALI E PER INCARICHI SPECIALI (PRAL) FORESTALE	0,00	0,00	0,00	0,00	0,00	0,00	5.681,61	5.165,15	5.681,61	516,46	
1.08.001.0073	Totale 1.04.018.0073 IMPOSTE E TASSE E TRIBUTI VARI (PRAL) FORESTALE	0,00	0,00	0,00	0,00	0,00	0,00	5.681,61	5.165,15	5.681,61	516,46	
1001.1200	IMPOSTE E TASSE E TRIBUTI VARI (PRAL) FORESTALE	0,00	0,00	0,00	0,00	0,00	0,00	220,00	220,00	220,00	0,00	


  
 p.c.c.  
 all'originale  
 Monterotondo, il 09. GIU. 2004  
 Il Segretario Amministrativo  
*Elisa Celli*

Data Elaborazione 25-05-2004  
Pagina 79

STAMPA DISPONIBILITA' SPESE PER C.S. ( TUTTE ) - ESERCIZIO 2003

CODICE E NUMERO	DENOMINAZIONE	COMPETENZA						RESIDUI			CASSA	
		PREVISIONI INIZIALI	VARIAZIONI	PREVISIONI DEFINITIVE	AMM. IMPEGNATO	AMM. DA IMPEGNARE	PAGATO	AMM. RESIDUI	PAGATO	PREVISIONI DEFINITIVE	DISPONIBILITA'	
1.10.002.0073	Totale 1.08.001.0073 Fondi di riserva "Regione Lazio" (banca dati)	0,00	0,00	0,00	0,00	0,00	0,00	220,00	220,00	220,00	0,00	
1279.1200	Fondi di riserva "Regione Lazio" (banca dati)	0,00	2.267,44	2.267,44	0,00	2.267,44	0,00	0,00	0,00	2.267,44	2.267,44	
	Totale 1.10.002.0073	0,00	2.267,44	2.267,44	0,00	2.267,44	0,00	0,00	0,00	2.267,44	2.267,44	
	Totale C.S. 0073	0,00	2.267,44	2.267,44	0,00	2.267,44	0,00	6.013,97	5.481,83	8.281,41	2.799,58	


  
 P.C.C.  
 all'originale  
 Montecitorio, il 25-05-2004  
 Il Segretario Amministrativo  
*Clara Capelli*

Data Elaborazione 25-05-2004  
Pagina 80

STAMPA DISPONIBILITA' SPESE PER C.S. ( TUTTE ) - ESERCIZIO 2003

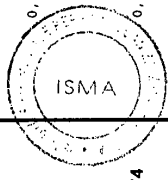
CODICE E NUMERO	INTERVENTI	PREVISIONI INIZIALI	COMPETENZA				RESIDUI			CASSA	
			VARIAZIONI	PREVISIONI DEFINITIVE	AMM. IMPEGNATO	AMM. DA IMPEGNARE	PAGATO	AMM. RESIDUI	PAGATO	PREVISIONI DEFINITIVE	DISPONIBILITA'
1.02.001.0074	Stipendi ed altri assegni fissi personale impiegatizio "Progetto PANACEA"	0,00	13.440,00	13.440,00	2.227,45	11.212,55	2.227,45	0,00	0,00	13.440,00	11.212,55
1295.1200	Stipendi ed altri assegni fissi personale impiegatizio "Progetto PANACEA"	0,00	13.440,00	13.440,00	2.227,45	11.212,55	2.227,45	0,00	0,00	13.440,00	11.212,55
1.02.003.0074	Totale 1.02.001.0074 Compensi per lavoro straordinario personale impiegatizio "Progetto PANACEA"	0,00	13.440,00	13.440,00	2.227,45	11.212,55	2.227,45	0,00	0,00	13.440,00	11.212,55
1296.1200	Compensi per lavoro straordinario personale impiegatizio "Progetto PANACEA"	0,00	0,00	0,00	0,00	0,00	0,00	0,00	0,00	0,00	0,00
1.02.005.0074	Totale 1.02.003.0074 Indennita e rimborso spese di trasporto missioni nazionali "Progetto PANACEA"	0,00	0,00	0,00	0,00	0,00	0,00	0,00	0,00	0,00	0,00
1297.1200	Indennit e rimborso spese di trasporto missioni nazionali "Progetto PANACEA"	0,00	5.000,00	5.000,00	953,68	4.046,32	0,00	0,00	0,00	5.000,00	5.000,00

ISMA  
 p.p.c.  
 all'originale  
 Monterotondo, il 09-06-2004  
 Segretario Amministrativo  
*Elvira C...*

Data Elaborazione 25-05-2004  
Pagina 81

## STAMPA DISPONIBILITA' SPESE PER C.S. ( TUTTE ) - ESERCIZIO 2003


CODICE E NUMERO	INTERVENTI	DENOMINAZIONE	PREVISIONI INIZIALI	COMPETENZA				RESIDUI			CASSA	
				VARIAZIONI	PREVISIONI DEFINITIVE	AMM. IMPEGNATO DA IMPEGNARE	PAGATO	AMM. RESIDUI	PAGATO	PREVISIONI DEFINITIVE	DISPONIBILITA'	
1.02.008.0074		Totale 1.02.005.0074 Oneri previdenziali ed assistenziali a carico dell'Ente "Progetto PANACEA"	0,00	5.000,00	5.000,00	953,68	4.046,32	0,00	0,00	0,00	5.000,00	5.000,00
1298.1200		Oneri previdenziali ed assistenziali a carico dell'Ente "Progetto PANACEA"	0,00	3.840,00	3.840,00	576,26	3.263,74	0,00	0,00	0,00	3.840,00	3.263,74
1.04.002.0074		Totale 1.02.008.0074 Spese per acqua, gas, energia elettrica "Progetto PANACEA"	0,00	3.840,00	3.840,00	576,26	3.263,74	0,00	0,00	0,00	3.840,00	3.263,74
1299.1200		Spese per acqua, gas, energia elettrica "Progetto PANACEA"	0,00	250,00	250,00	250,00	0,00	0,00	0,00	0,00	250,00	0,00
1.04.003.0074		Totale 1.04.002.0074 Spese per il riscaldamento "Progetto PANACEA"	0,00	250,00	250,00	250,00	0,00	0,00	0,00	0,00	250,00	0,00
1300.1200		Spese per il riscaldamento "Progetto PANACEA"	0,00	250,00	250,00	0,00	250,00	0,00	0,00	0,00	250,00	250,00
1.04.006.0074		Totale 1.04.003.0074 Spese postali, telegrafiche, telefoniche "Progetto PANACEA"	0,00	250,00	250,00	0,00	250,00	0,00	0,00	0,00	250,00	250,00

  
 p.c.c.  
 all'originale  
 Montecatone, 09. GIU. 2004  
 Il Segretario Amministrativo  
*Eletto*

Data Elaborazione 25-05-2004  
Pagina 82

STAMPA DISPONIBILITA' SPESE PER C.S. ( TUTTE ) - ESERCIZIO 2003


CODICE E NUMERO	INTERVENTI	COMPETENZA						RESIDUI			CASSA	
		PREVISIONI INIZIALI	VARIAZIONI	PREVISIONI DEFINITIVE	AMM. IMPEGNATO	AMM. DA IMPEGNARE	PAGATO	AMM. RESIDUI	PAGATO	PREVISIONI DEFINITIVE	DISPONIBILITA'	
1301.1200	Spese postali, telegrafiche, telefoniche "Progetto PANACEA"	0,00	200,00	200,00	100,00	100,00	100,00	0,00	0,00	200,00	100,00	
1.04.008.0074	Totale 1.04.008.0074 Spese per stampa annuali, monografie, bollettini "Progetto PANACEA"	0,00	200,00	200,00	100,00	100,00	100,00	0,00	0,00	200,00	100,00	
1302.1200	Spese per stampa annuali, monografie, bollettini "Progetto PANACEA"	0,00	1.000,00	1.000,00	0,00	1.000,00	0,00	0,00	0,00	1.000,00	1.000,00	
1.04.009.0074	Totale 1.04.009.0074 Spese per l'acquisto materiale consumo economato "Progetto PANACEA"	0,00	1.000,00	1.000,00	0,00	1.000,00	0,00	0,00	0,00	1.000,00	1.000,00	
1303.1200	Spese per l'acquisto materiale consumo economato "Progetto PANACEA"	0,00	300,00	300,00	0,00	300,00	0,00	0,00	0,00	300,00	300,00	
1.04.010.0074	Totale 1.04.010.0074 Spese per l'acquisto di materiale di consumo carattere tecnico "Progetto PANACEA"	0,00	300,00	300,00	0,00	300,00	0,00	0,00	0,00	300,00	300,00	
1304.1200	Spese per l'acquisto di materiale di consumo carattere tecnico "Progetto PANACEA"	0,00	2.000,00	2.000,00	800,00	1.200,00	0,00	0,00	0,00	2.000,00	2.000,00	


  
 p.c.c.  
 all'originale  
 Monterotondo, il 09 GIU. 2004  
 Il Segretario Amministrativo  
*[Signature]*

STAMPA DISPONIBILITA' SPESE PER C.S. ( TUTTE ) - ESERCIZIO 2003

Data Elaborazione 25-05-2004  
Pagina 83

CODICE E NUMERO	INTERVENTI	PREVISIONI INIZIALI	COMPETENZA					RESIDUI			CASSA	
			VARIAZIONI	PREVISIONI DEFINITIVE	AMM. IMPEGNATO	AMM. DA IMPEGNARE	PAGATO	AMM. RESIDUI	PAGATO	PREVISIONI DEFINITIVE	DISPONIBILITA'	
1.04.012.0074	Totale 1.04.010.0074 Manut. riparaz. mobili, macchine uff., attrez. tecniche "Progetto PANACEA"	0,00	2.000,00	2.000,00	800,00	1.200,00	0,00	0,00	0,00	0,00	2.000,00	2.000,00
1305.1200	Manut. riparaz. mobili, macchine uff., attrez. tecniche "Progetto PANACEA"	0,00	500,00	500,00	0,00	500,00	0,00	0,00	0,00	0,00	500,00	500,00
1.04.017.0074	Totale 1.04.012.0074 Spese per attivit' divulgativa "Progetto PANACEA"	0,00	500,00	500,00	0,00	500,00	0,00	0,00	0,00	0,00	500,00	500,00
1306.1200	Spese per attivit' divulgativa "Progetto PANACEA"	0,00	1.000,00	1.000,00	0,00	1.000,00	0,00	0,00	0,00	0,00	1.000,00	1.000,00
1.04.018.0074	Totale 1.04.017.0074 Corrispettivi per prestaz. professionali e incarichi speciali "Progetto PANACEA"	0,00	1.000,00	1.000,00	0,00	1.000,00	0,00	0,00	0,00	0,00	1.000,00	1.000,00
1307.1200	Corrispettivi per prestaz. professionali e incarichi speciali "Progetto PANACEA"	0,00	2.325,00	2.325,00	0,00	2.325,00	0,00	0,00	0,00	0,00	2.325,00	2.325,00
	Totale 1.04.010.0074	0,00	2.325,00	2.325,00	0,00	2.325,00	0,00	0,00	0,00	0,00	2.325,00	2.325,00



p.c.c.  
all'originale  
Montepratomonte 09-06-2004  
Il Segretario Amministrativo

*Elent*




STAMPA DISPONIBILITA' SPESE PER C.S. ( TUTTE ) - ESERCIZIO 2003

Data Elaborazione 25-05-2004

Pagina 84

INTERVENTI		COMPETENZA					RESIDUI			CASSA	
CODICE E NUMERO	DENOMINAZIONE	PREVISIONI INIZIALI	VARIAZIONI	PREVISIONI DEFINITIVE	AMM. IMPEGNATO	AMM. DA IMPEGNARE	PAGATO	AMM. RESIDUI	PAGATO	PREVISIONI DEFINITIVE	DISPONIBILITA'
1.04.022.0074	Spese di rappresentanza "Progetto PANACEA"	0,00	1.000,00	1.000,00	0,00	1.000,00	0,00	0,00	0,00	1.000,00	1.000,00
1308.1200	Spese di rappresentanza "Progetto PANACEA"	0,00	1.000,00	1.000,00	0,00	1.000,00	0,00	0,00	0,00	1.000,00	1.000,00
1.08.001.0074	Totale 1.04.022.0074 Imposte, tasse e tributi vari "Progetto PANACEA"	0,00	1.000,00	1.000,00	0,00	1.000,00	0,00	0,00	0,00	1.000,00	1.000,00
1309.1200	Imposte, tasse e tributi vari "Progetto PANACEA"	0,00	1.395,00	1.395,00	189,32	1.205,68	189,32	0,00	0,00	1.395,00	1.205,68
1.10.002.0074	Totale 1.08.001.0074 Fondo di riserva "Progetto PANACEA"	0,00	1.395,00	1.395,00	189,32	1.205,68	189,32	0,00	0,00	1.395,00	1.205,68
1311.1200	Fondo di riserva "Progetto PANACEA"	0,00	14.500,00	14.500,00	0,00	14.500,00	0,00	0,00	0,00	14.500,00	14.500,00
2.12.003.0074	Totale 1.10.002.0074 Acq. macchine, attrezz. scient. e attrezz. tecniche "Progetto PANACEA"	0,00	14.500,00	14.500,00	0,00	14.500,00	0,00	0,00	0,00	14.500,00	14.500,00
1310.1200	Acq. macchine, attrezz. scient. e attrezz. tecniche "Progetto PANACEA"	0,00	1.800,00	1.800,00	1.800,00	0,00	0,00	0,00	0,00	1.800,00	1.800,00
	Totale 2.12.003.0074	0,00	1.800,00	1.800,00	1.800,00	0,00	0,00	0,00	0,00	1.800,00	1.800,00




STAMPA DISPONIBILITA' SPESE PER C.S. ( TUTTE ) - ESERCIZIO 2003

Data Elaborazione 25-05-2004

Pagina 85

CODICE E NUMERO	DENOMINAZIONE	INTERVENTI					COMPETENZA					RESIDUI			CASSA		
		PREVISIONI INIZIALI	VARIAZIONI	PREVISIONI DEFINITIVE	AMM. IMPEGNATO	AMM. DA IMPEGNARE	PAGATO	AMM. RESIDUI	PAGATO	PREVISIONI DEFINITIVE	DISPONIBILITA'						
4.21.007.0074	Anticipo contributo "Progetto PANACEA"																
1312.1200	Anticipo contributo "Progetto PANACEA"	0,00	51.100,00	51.100,00	51.100,00	0,00	51.100,00	0,00	0,00	0,00	0,00	0,00	0,00	0,00	0,00	30.660,00	30.660,00
	<b>Totale 4.21.007.0074</b>	0,00	51.100,00	51.100,00	51.100,00	0,00	51.100,00	0,00	0,00	0,00	0,00	0,00	0,00	0,00	0,00	30.660,00	30.660,00
	<b>Totale C.S. 0074</b>	0,00	99.900,00	99.900,00	57.996,71	41.903,29	3.343,03	0,00	0,00	0,00	0,00	0,00	0,00	0,00	0,00	79.460,00	76.116,97

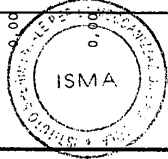
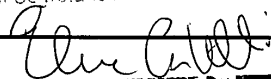

  
 p.c.c.  
 all'originale  
 Monterotondo, 09. GIU. 2004  
 Il Segretario Amministrativo  
*[Signature]*

STAMPA DISPONIBILITA' SPESE PER C.S. ( TUTTE ) - ESERCIZIO 2003

Data Elaborazione 25-05-2004

Pagina 86


CODICE E NUMERO	INTERVENTI	DENOMINAZIONE	PREVISIONI INIZIALI	VARIAZIONI	COMPETENZA				RESIDUI		CASSA	
					PREVISIONI DEFINITIVE	AMM. IMPEGNATO DA IMPEGNARE	AMM. AMM. DA IMPEGNARE	PAGATO	AMM. RESIDUI	PAGATO	PREVISIONI DEFINITIVE	DISPONIBILITA'
1.02.005.0075		INDENNITA' E RIMBORSO SPESE MISS. IN TERRITORIO NAZIONALE CANAPA	0,00	0,00	0,00	0,00	0,00	0,00	425,73	233,00	425,73	192,73
225.1200		INDENNITA' E RIMBORSO SPESE MISS. IN TERRITORIO NAZIONALE CANAPA										
1.04.003.0075		Totale 1.02.005.0075 spese per il riscaldamento (Canapa)	0,00	0,00	0,00	0,00	0,00	0,00	425,73	233,00	425,73	192,73
449.1200		spese per il riscaldamento (Canapa)										
1.04.011.0075		Totale 1.04.003.0075 spese di esercizio,manutenzione,riparaz.e noleggioautomotomezzi,macchin e agricole (Canapa)	0,00	0,00	0,00	0,00	0,00	0,00	1.549,37	1.549,37	1.549,37	0,00
733.1200		spese di esercizio,manutenzione,riparaz.e noleggioautomotomezzi,macchin e agricole (Canapa)										
1.04.012.0075		Totale 1.04.011.0075 manutenz.riparaz.mobili,macchine ufficio,attrez. tecnica,calcolatori (canapa)	0,00	0,00	0,00	0,00	0,00	0,00	664,54	577,27	664,54	87,27


  
 originale
   
 Montebelluna, 09 GIU. 2004
   
 Il Segretario Amministrativo
   


Data Elaborazione 25-05-2004  
Pagina 87

STAMPA DISPONIBILITA' SPESE PER C.S. ( TUTTE ) - ESERCIZIO 2003

INTERVENTI	COMPETENZA						RESIDUI		CASSA		
	DENOMINAZIONE	PREVISIONI INIZIALI	VARIAZIONI	PREVISIONI DEFINITIVE	AMM. IMPEGNATO	AMM. DA IMPEGNARE	PAGATO	AMM. RESIDUI	PAGATO	PREVISIONI DEFINITIVE	DISPONIBILITA'
785.1200	manutenz.riparaz.mobili,m acchine ufficio,attrez. tecnica,calcolatori (canapa)	0,00	0,00	0,00	0,00	0,00	0,00	847,65	797,65	847,65	50,00
<b>1.10.002.0075</b>	<b>Totale 1.04.012.0075</b> <b>Fondi di riserva "Canapa"</b>	0,00	0,00	0,00	0,00	0,00	0,00	847,65	797,65	847,65	50,00
1274.1200	Fondi di riserva "Canapa"	0,00	2.445,73	2.445,73	0,00	2.445,73	0,00	0,00	0,00	2.445,73	2.445,73
	<b>Totale 1.10.002.0075</b>	0,00	2.445,73	2.445,73	0,00	2.445,73	0,00	0,00	0,00	2.445,73	2.445,73
	<b>Totale C.S. 0075</b>	0,00	2.445,73	2.445,73	0,00	2.445,73	0,00	3.487,29	3.157,29	5.933,02	2.775,73


  
 P.C.C.  
 all'originale  
 Monterotondo, il 09.06.2004  
 Il Segretario Amministrativo





STAMPA DISPONIBILITA' SPESE PER C.S. ( TUTTE ) - ESERCIZIO 2003

Data Elaborazione 25-05-2004

Pagina 89

CODICE E NUMERO	DENOMINAZIONE	COMPETENZA					RESIDUI		CASSA		
		PREVISIONI INIZIALI	VARIAZIONI	PREVISIONI DEFINITIVE	AMM. IMPEGNATO	AMM. DA IMPEGNARE	PAGATO	AMM. RESIDUI	PAGATO	PREVISIONI DEFINITIVE	DISPONIBILITA'
	Totale C.S. 0076	1.372,96	-128,45	1.244,47	1.228,05	16,42	804,08	3.525,38	3.488,40	5.055,45	762,97


  
 P.C.C.
   
 autografo
   
 Ministero del
   
 09 GIU. 2004
   
 Il Segretario Amministrativo
   


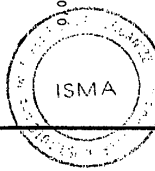


STAMPA DISPONIBILITA' SPESE PER C.S. ( TUTTE ) - ESERCIZIO 2003

Data Elaborazione 25-05-2004

Pagina 91

CODICE E NUMERO	INTERVENTI DENOMINAZIONE	COMPETENZA						RESIDUI			CASSA	
		PREVISIONI INIZIALI	VARIAZIONI	PREVISIONI DEFINITIVE	AMM. IMPEGNATO DA IMPEGNARE	PAGATO	AMM. RESIDUI	PAGATO	PREVISIONI DEFINITIVE	DISPONIBILITA'		
1.02.008.0079	Oneri previd. e assistenziali a carico Ente "DannoMele anno 2003"	0,00	829,32	829,32	826,82	2,50	782,05	0,00	829,32	47,23		
1322.1200	Oneri previd. e assistenziali a carico Ente "DannoMele anno 2003"	0,00	829,32	829,32	826,82	2,50	782,05	0,00	829,32	47,23		
1.04.002.0079	Totale 1.02.008.0079 Spese per acqua, gas, energia elettrica "DannoMele anno 2003"	0,00	829,32	829,32	826,82	2,50	782,05	0,00	829,32	47,23		
1318.1200	Spese per acqua, gas, energia elettrica "DannoMele anno 2003"	0,00	1.500,00	1.500,00	1.500,00	0,00	807,12	0,00	1.500,00	692,88		
1.04.004.0079	Totale 1.04.002.0079 Canoni vari (pulizia locali, ecc.) "DannoMele anno 2003"	0,00	1.500,00	1.500,00	1.500,00	0,00	807,12	0,00	1.500,00	692,88		
1319.1200	Canoni vari (pulizia locali, ecc.) "DannoMele anno 2003"	0,00	0,00	0,00	0,00	0,00	0,00	0,00	0,00	0,00		
1.04.006.0079	Totale 1.04.004.0079 SPESE POSTALI E TELEFONICHE DANNO MELE	0,00	0,00	0,00	0,00	0,00	0,00	0,00	0,00	0,00		



0,00  
all'originale  
Monterotondo, il  
Il Segretario Amministrativo  
09 GIU 2004


*E. Estello*



Data Elaborazione 25-05-2004  
Pagina 92

## STAMPA DISPONIBILITA' SPESE PER C.S. ( TUTTE ) - ESERCIZIO 2003

INTERVENTI		COMPETENZA					RESIDUI			CASSA	
CODICE E NUMERO	DENOMINAZIONE	PREVISIONI INIZIALI	VARIAZIONI	PREVISIONI DEFINITIVE	AMM. IMPEGNATO	AMM. DA IMPEGNARE	PAGATO	AMM. RESIDUI	PAGATO	PREVISIONI DEFINITIVE	DISPONIBILITA'
1377.1200	SPESE POSTALIE TELEFONICHE DANNO MELE	0,00	1.000,00	1.000,00	1.000,00	0,00	176,48	0,00	0,00	1.000,00	823,52
1.04.018.0079	Totale 1.04.006.0079 Corrispettivi prestaz. prof. e incarichi speciali "DannoMele anno 2003"	0,00	1.000,00	1.000,00	1.000,00	0,00	176,48	0,00	0,00	1.000,00	823,52
1320.1200	Corrispettivi prestaz. prof. e incarichi speciali "DannoMele anno 2003"	0,00	12.532,34	12.532,34	8.612,71	3.919,63	8.612,71	0,00	0,00	12.532,34	3.919,63
1.08.001.0079	Totale 1.04.018.0079 Imposte, tasse e tributi vari "DannoMele anno 2003"	0,00	12.532,34	12.532,34	8.612,71	3.919,63	8.612,71	0,00	0,00	12.532,34	3.919,63
1321.1200	Imposte, tasse e tributi vari "DannoMele anno 2003"	0,00	2.234,34	2.234,34	732,07	1.502,27	732,07	0,00	0,00	2.234,34	1.502,27
	Totale 1.08.001.0079	0,00	2.234,34	2.234,34	732,07	1.502,27	732,07	0,00	0,00	2.234,34	1.502,27
	Totale C.S. 0079	0,00	18.096,00	18.096,00	12.671,60	5.424,40	11.110,47	0,00	0,00	18.096,00	6.985,53




P.C.C.  
all'originale  
Mortara, 09-06-2004  
Il Segretario Amministrativo  
*[Signature]*

STAMPA DISPONIBILITA' SPESE PER C.S. ( TUTTE ) - ESERCIZIO 2003

Data Elaborazione 25-05-2004

Pagina 93

CODICE E NUMERO	INTERVENTI DENOMINAZIONE	PREVISIONI INIZIALI	COMPETENZA				RESIDUI			CASSA		
			VARIAZIONI	PREVISIONI DEFINITIVE	AMM. IMPEGNATO DA IMPEGNARE	PAGATO	AMM. RESIDUI	PAGATO	PREVISIONI DEFINITIVE	DISPONIBILITA'		
1.04.007.0080	Spese acquisto pubblicazioni di frequente consultazione e uso ufficio (C.R.A.)	0,00	0,00	0,00	0,00	0,00	0,00	0,00	0,00	300,00	300,00	
553.1200	Spese acquisto pubblicazioni di frequente consultazione e uso ufficio (C.R.A.)	0,00	0,00	0,00	0,00	0,00	0,00	0,00	0,00	300,00	300,00	
1.10.002.0080	Totale 1.04.007.0080 Fondo di riserva (C.R.A.)	0,00	0,00	0,00	0,00	0,00	0,00	0,00	0,00	300,00	300,00	
1045.1200	Fondo di riserva (C.R.A.)	0,00	1.127,31	0,00	1.127,31	0,00	1.127,31	0,00	0,00	0,00	1.127,31	1.127,31
2.12.001.0080	Totale 1.10.002.0080 Acquisto mobili, arredi, macchine ufficio ecc... (C.R.A.)	0,00	1.127,31	0,00	1.127,31	0,00	1.127,31	0,00	0,00	0,00	1.127,31	1.127,31
1081.1200	Acquisto mobili, arredi, macchine ufficio ecc... (C.R.A.)	0,00	0,00	0,00	0,00	0,00	0,00	0,00	0,00	2.797,28	2.797,28	2.797,28
4.21.001.0080	Totale 2.12.001.0080 Ritenute erariali (C.R.A.)	0,00	0,00	0,00	0,00	0,00	0,00	0,00	0,00	2.797,28	2.797,28	2.797,28
1185.1200	Ritenute erariali (C.R.A.)	0,00	0,00	0,00	0,00	0,00	0,00	0,00	0,00	0,00	0,00	0,00



p.c.c.  
all'originale  
Il Segretario Amministrativo

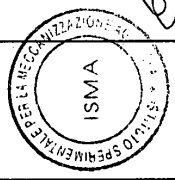
09 GIU. 2004

STAMPA DISPONIBILITA' SPESE PER C.S. ( TUTTE ) - ESERCIZIO 2003

Data Elaborazione 25-05-2004

Pagina 94

CODICE E NUMERO	DENOMINAZIONE	COMPETENZA						RESIDUI			CASSA		
		PREVISIONI INIZIALI	VARIAZIONI	PREVISIONI DEFINITIVE	AMM. IMPEGNATO	AMM. DA IMPEGNARE	PAGATO	AMM. RESIDUI	PAGATO	PREVISIONI DEFINITIVE	DISPONIBILITA'		
4.21.006.0080	Totale 4.21.001.0080 Anticipazione fondo economato (C.R.A.)	0,00	0,00	0,00	0,00	0,00	0,00	0,00	0,00	0,00	0,00	0,00	0,00
1197.1200	Anticipazione fondo economato (C.R.A.)	0,00	0,00	0,00	0,00	0,00	0,00	0,00	0,00	0,00	0,00	0,00	0,00
	Totale 4.21.006.0080	0,00	0,00	0,00	0,00	0,00	0,00	0,00	0,00	0,00	0,00	0,00	0,00
	Totale C.S. 0080	0,00	1.127,31	1.127,31	0,00	1.127,31	0,00	1.127,31	0,00	3.097,30	0,00	4.224,61	4.224,61



  
 p.c.c.  
 all'originale  
 Monterotondo, il 09 GIU 2004  
 Il Segretario Amministrativo  
*Castelli*

STAMPA DISPONIBILITA' SPESE PER C.S. ( TUTTE ) - ESERCIZIO 2003

Data Elaborazione 25-05-2004

Pagina 95


CODICE E NUMERO	INTERVENTI DENOMINAZIONE	PREVISIONI INIZIALI	VARIAZIONI	COMPETENZA				RESIDUI			CASSA	
				PREVISIONI DEFINITIVE	AMM. IMPEGNATO	AMM. DA IMPEGNARE	PAGATO	AMM. RESIDUI	PAGATO	PREVISIONI DEFINITIVE	DISPONIBILITA'	
1.02.005.0081	indennita e rimborso spese di trasporto per miss. in territorio nazionale (RI.SELV.ITALIA)	0,00	0,00	0,00	0,00	0,00	0,00	447,66	447,66	0,00	447,66	0,00
233.1200	indennita e rimborso spese di trasporto per miss. in territorio nazionale (RI.SELV.ITALIA)	0,00	0,00	0,00	0,00	0,00	0,00	447,66	447,66	0,00	447,66	0,00
1.04.010.0081	Totale 1.02.005.0081 spese per acquisto di materiale di consumo carattere tecnico (RI.SELV.ITALIA)	0,00	0,00	0,00	0,00	0,00	0,00	447,66	447,66	0,00	447,66	0,00
677.1200	spese per acquisto di materiale di consumo carattere tecnico (RI.SELV.ITALIA)	0,00	0,00	0,00	0,00	0,00	0,00	1.182,13	669,52	0,00	1.182,13	512,61
1.04.011.0081	Totale 1.04.010.0081 spese di esercizio.manut.riparaz.e noleggio automezzi,macchine agricole (RI.SELV.ITALIA)	0,00	0,00	0,00	0,00	0,00	0,00	1.182,13	669,52	0,00	1.182,13	512,61
741.1200	spese di esercizio.manut.riparaz.e noleggio automezzi,macchine agricole (RI.SELV.ITALIA)	0,00	0,00	0,00	0,00	0,00	0,00	552,00	429,00	0,00	552,00	123,00



STAMPA DISPONIBILITA' SPESE PER C.S. ( TUTTE ) - ESERCIZIO 2003

Data Elaborazione 25-05-2004

Pagina 96


CODICE E NUMERO	INTERVENTI	COMPETENZA						RESIDUI			CASSA	
		PREVISIONI INIZIALI	VARIAZIONI	PREVISIONI DEFINITIVE	AMM. IMPEGNATO	AMM. DA IMPEGNARE	PAGATO	AMM. RESIDUI	PAGATO	PREVISIONI DEFINITIVE	DISPONIBILITA'	
1.04.012.0081	Totale 1.04.011.0081 manut. riparaz. mobili,macchine ufficio,attrezzatura tecnica (RI.SELV.ITALIA)	0,00	0,00	0,00	0,00	0,00	0,00	552,00	429,00	552,00	123,00	
793.1200	manut. riparaz. mobili,macchine ufficio,attrezzatura tecnica (RI.SELV.ITALIA)	0,00	0,00	0,00	0,00	0,00	0,00	1.996,76	1.034,21	1.996,76	962,55	
794.1201	manut. riparaz. mobili,macchine ufficio,attrezzatura tecnica (RI.SELV.ITALIA)	0,00	0,00	0,00	0,00	0,00	0,00	168,00	168,00	168,00	0,00	
1.10.002.0081	Totale 1.04.012.0081 Fondi di riserva "RISELVITALIA"	0,00	0,00	0,00	0,00	0,00	0,00	2.164,76	1.202,21	2.164,76	962,55	
1270.1200	Fondi di riserva "RISELVITALIA"	0,00	4.017,95	4.017,95	0,00	4.017,95	0,00	0,00	0,00	4.017,95	4.017,95	
	Totale 1.10.002.0081	0,00	4.017,95	4.017,95	0,00	4.017,95	0,00	0,00	0,00	4.017,95	4.017,95	
	Totale C.S. 0081	0,00	4.017,95	4.017,95	0,00	4.017,95	0,00	4.346,55	2.748,35	8.364,50	5.616,11	
	 <p>p.c.c. all'originale Monitorato il 09. GIU. 2004 Il Dirigente Amministrativo <i>Elisa Car Tall</i></p>											

STAMPA DISPONIBILITA' SPESE PER C.S. ( TUTTE ) - ESERCIZIO 2003

Data Elaborazione 25-05-2004

Pagina 97

INTERVENTI	COMPETENZA						RESIDUI			CASSA	
	DENOMINAZIONE	PREVISIONI INIZIALI	VARIAZIONI	PREVISIONI DEFINITIVE	AMM. IMPEGNATO	AMM. DA IMPEGNARE	PAGATO	AMM. RESIDUI	PAGATO	PREVISIONI DEFINITIVE	DISPONIBILITA'
1.02.005.0082	Miss. nazionali "Nocciole"	0,00	2.000,00	2.000,00	54,86	1.945,14	0,00	0,00	0,00	2.000,00	2.000,00
235.1200	Miss. nazionali "Nocciole"	0,00	2.000,00	2.000,00	54,86	1.945,14	0,00	0,00	0,00	2.000,00	2.000,00
1.02.008.0082	Totale 1.02.005.0082 Oneri prev.li e ass.li "Nocciole"	0,00	2.000,00	2.000,00	975,44	0,04	975,44	0,00	0,00	975,48	0,04
341.1200	Oneri prev.li e ass.li "Nocciole"	0,00	975,48	975,48	975,44	0,04	975,44	0,00	0,00	975,48	0,04
1.04.002.0082	Totale 1.02.008.0082 Spese x acqua, gas, energia elettrica "Nocciole"	0,00	975,48	975,48	975,44	0,04	975,44	0,00	0,00	975,48	0,04
417.1200	Spese x acqua, gas, energia elettrica "Nocciole"	0,00	500,00	500,00	500,00	0,00	500,00	0,00	0,00	500,00	0,00
1.04.010.0082	Totale 1.04.002.0082 Spese per acq. mat. consumo carattere tecnico "Nocciole"	0,00	500,00	500,00	500,00	0,00	500,00	0,00	0,00	500,00	0,00
1323.1200	Spese per acq. mat. consumo carattere tecnico "Nocciole"	0,00	1.250,00	1.250,00	20,00	1.230,00	0,00	0,00	0,00	1.250,00	1.250,00




STAMPA DISPONIBILITA' SPESE PER C.S. ( TUTTE ) - ESERCIZIO 2003

Data Elaborazione 25-05-2004

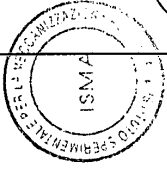
Pagina 98

CODICE E NUMERO	INTERVENTI DENOMINAZIONE	COMPETENZA						RESIDUI			CASSA						
		PREVISIONI INIZIALI	VARIAZIONI	PREVISIONI DEFINITIVE	AMM. IMPEGNATO	AMM. DA IMPEGNARE	PAGATO	AMM. RESIDUI	PAGATO	PREVISIONI DEFINITIVE	DISPONIBILITA'						
1.04.018.0082	Totale 1.04.018.0082 Corrispettivi per prestaz. prof. e incarichi speciali "Nocciole"	0,00	1.250,00	1.250,00	20,00	1.230,00	0,00	0,00	0,00	1.250,00	1.250,00	0,00	0,00	0,00	0,00	1.250,00	
1324.1200	Corrispettivi per prestaz. prof. e incarichi speciali "Nocciole"	0,00	10.160,76	10.160,76	10.160,76	0,00	10.160,76	0,00	0,00	10.160,76	10.160,76	0,00	0,00	0,00	0,00	0,00	0,00
1.06.003.0082	Totale 1.04.018.0082 Altri trasferimenti Passivi "Zucchina"	0,00	10.160,76	10.160,76	10.160,76	0,00	10.160,76	0,00	0,00	10.160,76	10.160,76	0,00	0,00	0,00	0,00	0,00	0,00
959.1200	Altri trasferimenti Passivi "Zucchina"	0,00	0,00	0,00	0,00	0,00	0,00	0,00	0,00	0,00	0,00	8.005,08	0,00	0,00	0,00	8.005,08	8.005,08
1.08.001.0082	Totale 1.06.003.0082 Imposte e tasse "Nocciole"	0,00	0,00	0,00	0,00	0,00	0,00	0,00	0,00	0,00	0,00	8.005,08	0,00	0,00	0,00	8.005,08	8.005,08
1015.1200	Imposte e tasse "Nocciole"	0,00	863,76	863,76	863,66	0,10	863,66	0,10	863,66	0,10	863,76	0,00	0,00	0,00	0,00	863,76	0,10
4.21.007.0082	Totale 1.08.001.0082 Anticipazione contributo "Nocciole"	0,00	863,76	863,76	863,66	0,10	863,66	0,10	863,66	0,10	863,76	0,00	0,00	0,00	0,00	863,76	0,10
1325.1200	Anticipazione contributo "Nocciole"	0,00	24.250,00	24.250,00	24.250,00	0,00	24.250,00	0,00	0,00	24.250,00	24.250,00	0,00	0,00	0,00	0,00	14.550,00	14.550,00


  
 P.C.C.  
 all'originale  
 09-010-2004  
 Il Segretario Amministrativo

STAMPA DISPONIBILITA' SPESE PER C.S. ( TUTTE ) - ESERCIZIO 2003  
 Data Elaborazione 25-05-2004  
 Pagina 99

CODICE E NUMERO	DENOMINAZIONE	COMPETENZA						RESIDUI			CASSA	
		PREVISIONI INIZIALI	VARIAZIONI	PREVISIONI DEFINITIVE	AMM. IMPEGNATO	AMM. DA IMPEGNARE	PAGATO	AMM. RESIDUI	PAGATO	PREVISIONI DEFINITIVE	DISPONIBILITA'	
	Totale 4.21.007.0082	0,00	24.250,00	24.250,00	24.250,00	0,00	0,00	0,00	0,00	14.550,00	14.550,00	
	Totale C.S. 0082	0,00	40.000,00	40.000,00	36.824,72	3.175,28	12.499,86	8.005,08	0,00	38.305,08	25.805,22	


  
 all'originale  
 Mandato n. 09.611.2004  
 Il Direttore Amministrativo  
*Edoardo...*




STAMPA DISPONIBILITA' SPESE PER C.S. ( TUTTE ) - ESERCIZIO 2003

Data Elaborazione 25-05-2004

Pagina 100

CODICE E NUMERO	INTERVENTI DENOMINAZIONE	COMPETENZA						RESIDUI			CASSA	
		PREVISIONI INIZIALI	VARIAZIONI	PREVISIONI DEFINITIVE	AMM. IMPEGNATO	AMM. DA IMPEGNARE	PAGATO	AMM. RESIDUI	PAGATO	PREVISIONI DEFINITIVE	DISPONIBILITA'	
1.02.001.0083	Stipendi ed altri assegni fissi personale impiegatizio (SIPRE)	138.926,91	69.200,00	208.126,91	169.024,19	39.102,72	168.440,93	0,00	0,00	208.126,91	39.685,98	
61.1200	stipendi ed altri assegni fissi personale impiegatizio (SIPRE)											
1.02.002.0083	Totale 1.02.001.0083 stipendi ed altri assegni al personale operato (SIPRE)	138.926,91	69.200,00	208.126,91	169.024,19	39.102,72	168.440,93	0,00	0,00	208.126,91	39.685,98	
111.1200	stipendi ed altri assegni al personale operato (SIPRE)	0,00	9.500,00	9.500,00	9.500,00	0,00	9.500,00	0,00	0,00	9.500,00	0,00	
1.02.003.0083	Totale 1.02.002.0083 Compensi per lavoro straordinario al pers. imp. (SIPRE)	0,00	9.500,00	9.500,00	9.500,00	0,00	9.500,00	0,00	0,00	9.500,00	0,00	
157.1200	compensi per lavoro straordinario al pers. imp. (SIPRE)	1.932,91	4.300,50	5.333,41	4.052,01	1.281,40	4.052,01	0,00	0,00	5.333,41	1.281,40	
1.02.004.0083	Totale 1.02.003.0083 compensi per lavoro straordinario al personale operato(SIPRE)	1.932,91	4.300,50	5.333,41	4.052,01	1.281,40	4.052,01	0,00	0,00	5.333,41	1.281,40	



p.c.c.  
 all'originale  
 Montecitorio 09 GIU. 2004  
 Il Direttore Amministrativo


*Elle Cottol*

STAMPA DISPONIBILITA' SPESE PER C.S. ( TUTTE ) - ESERCIZIO 2003

Data Elaborazione 25-05-2004

Pagina 101

CODICE E NUMERO	INTERVENTI	PREVISIONI INIZIALI	VARIAZIONI	COMPETENZA				RESIDUI			CASSA	
				PREVISIONI DEFINITIVE	AMM. IMPEGNATO	AMM. DA IMPEGNARE	PAGATO	AMM. RESIDUI	PAGATO	PREVISIONI DEFINITIVE	DISPONIBILITA'	
181.1200	compensi per lavoro straordinario al personale operativo(SIPRE)	0,00	500,00	500,00	81,08	418,92	81,08	0,00	0,00	500,00	418,92	
1.02.005.0083	Totale 1.02.004.0083 Indennita e rimb. spese di trasporto x miss. in territorio nazionale (SIPRE)	0,00	500,00	500,00	81,08	418,92	81,08	0,00	0,00	500,00	418,92	
237.1200	Indennita e rimb. spese di trasporto x miss. in territorio nazionale (SIPRE)	3.821,78	2.387,55	6.209,33	5.414,98	794,35	4.250,68	78,08	78,08	6.287,41	1.958,65	
1.02.006.0083	Totale 1.02.005.0083 oneri prev.li ed ass.li a carico ente (SIPRE)	3.821,78	2.387,55	6.209,33	5.414,98	794,35	4.250,68	78,08	78,08	6.287,41	1.958,65	
343.1200	oneri prev.li ed ass.li a carico ente (SIPRE)	8.204,90	20.820,00	59.024,90	48.680,05	10.344,85	47.953,50	888,99	654,55	59.913,89	11.305,84	
1.02.010.0083	Totale 1.02.008.0083 Corsi per il pers.e partecipaz.alle spese per corsi indetti da enti,istituz. ed ammin. varie (SIPRE)	8.204,90	20.820,00	59.024,90	48.680,05	10.344,85	47.953,50	888,99	654,55	59.913,89	11.305,84	
373.1200	Corsi per il pers.e partecipaz.alle spese per corsi indetti da enti,istituz. ed ammin. varie (SIPRE)	1.400,00	-3.248,11	1.400,00	1.400,00	0,00	1.400,00	2.400,00	2.400,00	3.800,00	0,00	



p.c.c.  
all'originale  
Monte, 09 GIU. 2004  
Il Segretario Amministrativo

*Elisabetta*

STAMPA DISPONIBILITA' SPESE PER C.S. ( TUTTE ) - ESERCIZIO 2003

Data Elaborazione 25-05-2004

Pagina 102

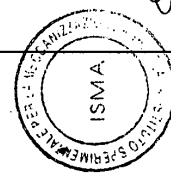
CODICE E NUMERO	INTERVENTI	DENOMINAZIONE	COMPETENZA						RESIDUI			CASSA	
			PREVISIONI INIZIALI	VARIAZIONI	PREVISIONI DEFINITIVE	AMM. IMPEGNATO	AMM. DA IMPEGNARE	PAGATO	AMM. RESIDUI	PAGATO	PREVISIONI DEFINITIVE	DISPONIBILITA'	
1.04.002.0083		Totale 1.02.010.0083 spese per acqua, gas,energia elettrica (SIPRE)	4.648,11	-3.248,11	1.400,00	1.400,00	0,00	1.400,00	0,00	2.400,00	2.400,00	3.800,00	0,00
419.1200		spese per acqua, gas,energia elettrica (SIPRE)	9.812,68	0,00	9.812,68	9.812,68	0,00	9.812,68	0,00	0,00	0,00	9.812,68	0,00
1.04.003.0083		Totale 1.04.002.0083 spese per il riscaldamento	9.812,68	0,00	9.812,68	9.812,68	0,00	9.812,68	0,00	0,00	0,00	9.812,68	0,00
457.1200		spese per il riscaldamento	9.812,68	0,00	9.812,68	9.812,68	0,00	9.812,68	0,00	0,00	0,00	9.812,68	4.868,44
458.1201		spese per il riscaldamento	0,00	0,00	0,00	0,00	0,00	0,00	0,00	0,00	0,00	4.944,24	4.944,24
1.04.006.0083		Totale 1.04.003.0083 spese postali,telegrafiche,tele foniche	9.812,68	0,00	9.812,68	9.812,68	0,00	9.812,68	0,00	4.944,24	0,00	14.756,92	9.812,68
531.1200		spese postali,telegrafiche,tele foniche	10.329,14	-951,89	9.377,25	9.377,25	0,00	6.669,25	0,00	3.869,50	3.869,50	13.246,75	2.707,96
1.04.008.0083		Totale 1.04.006.0083 spese per stampa annali,monografie,bozzetti ini estratti ecc.	9.377,25	-951,89	9.377,25	9.377,25	0,00	6.669,25	0,00	3.869,50	3.869,50	13.246,75	2.707,96

Stampa stampata in Italia  
 ISMA  
 all'originale  
 09 GIU 2004  
 P.C.C.  
 Segretario Amministrativo

STAMPA DISPONIBILITA' SPESE PER C.S. ( TUTTE ) - ESERCIZIO 2003

Data Elaborazione 25-05-2004  
Pagina 103

CODICE E NUMERO	DENOMINAZIONE	COMPETENZA						RESIDUI			CASSA	
		PREVISIONI INIZIALI	VARIAZIONI	PREVISIONI DEFINITIVE	AMM. IMPEGNATO	AMM. DA IMPEGNARE	PAGATO	AMM. RESIDUI	PAGATO	PREVISIONI DEFINITIVE	DISPONIBILITA'	
573.1200	spese per stampa annali,monografie,bollett ini estratti ecc.	10.329,14	-10.329,14	0,00	0,00	0,00	0,00	4.680,00	0,00	4.680,00	4.680,00	
<b>1.04.009.0083</b>	<b>Totale 1.04.009.0083 SPESE X ACQUISTO DI MATERIALE DI CONSUMO ECONOMATO(sipre)</b>	10.329,14	-10.329,14	0,00	0,00	0,00	0,00	4.680,00	0,00	4.680,00	4.680,00	
613.1200	SPESE X ACQUISTO DI MATERIALE DI CONSUMO ECONOMATO(sipre)	5.681,03	0,00	5.681,03	5.681,03	0,00	546,76	911,42	138,00	6.592,45	5.907,65	
<b>1.04.010.0083</b>	<b>Totale 1.04.009.0083 spese acquisto materiale di consumo di carattere tecnico</b>	5.681,03	0,00	5.681,03	5.681,03	0,00	546,76	911,42	138,00	6.592,45	5.907,65	
679.1200	spese acquisto materiale di consumo di carattere tecnico	8.779,77	6.164,57	14.944,34	12.501,71	2.442,63	6.460,77	14.199,59	12.267,40	29.143,93	10.415,76	
680.1201	spese acquisto materiale di consumo di carattere tecnico	0,00	0,00	0,00	0,00	0,00	0,00	357,70	268,85	357,70	88,85	
<b>1.04.011.0083</b>	<b>Totale 1.04.010.0083 spese esercizio,manutenz.,ripar azione e noleggio macchine agricole,automezzi</b>	8.779,77	6.164,57	14.944,34	12.501,71	2.442,63	6.460,77	14.557,29	12.536,25	29.501,63	10.504,61	



p.c.c.  
all'originale  
Montefondo, il 09.05.04.  
Il Dirigente Amministrativo


*[Handwritten signature]*

STAMPA DISPONIBILITA' SPESE PER C.S. ( TUTTE ) - ESERCIZIO 2003

Data Elaborazione 25-05-2004

Pagina 104

CODICE E NUMERO	INTERVENTI DENOMINAZIONE	COMPETENZA					RESIDUI			CASSA	
		PREVISIONI INIZIALI	VARIAZIONI	PREVISIONI DEFINITIVE	AMM. IMPEGNATO	AMM. DA IMPEGNARE	PAGATO	AMM. RESIDUI	PAGATO	PREVISIONI DEFINITIVE	DISPONIBILITA'
743.1200	spese esercizio,manutenz.,riparazione e noleggio macchine agricole,automezzi	15.695,64	2.000,00	17.695,64	17.695,64	0,00	16.142,73	13.609,45	12.771,55	31.305,09	2.390,77
744.1201	spese esercizio,manutenz.,riparazione e noleggio macchine agricole,automezzi	0,00	0,00	0,00	0,00	0,00	0,00	1.230,25	1.230,25	1.230,25	0,00
1.04.012.0083	Totale 1.04.011.0083 manut. e riparaz.mobili,macchine ufficio,attrez. tecnica	15.695,64	2.000,00	17.695,64	17.695,64	0,00	16.142,73	14.839,70	14.001,80	32.535,38	2.390,77
797.1200	manut. e riparaz.mobili,macchine ufficio,attrez. tecnica	13.427,88	6.092,76	19.520,64	19.520,64	0,00	5.898,96	3.693,42	3.423,21	23.214,06	13.891,88
798.1201	manut. e riparaz.mobili,macchine ufficio,attrez. tecnica	0,00	0,00	0,00	0,00	0,00	0,00	2.756,21	0,00	2.756,21	2.756,21
1.04.013.0083	Totale 1.04.012.0083 manutenzione, riparaz.ed adattamento locali e relativi impianti	13.427,88	6.092,76	19.520,64	19.520,64	0,00	5.898,96	6.449,63	3.423,21	25.970,27	16.648,10
819.1200	manutenzione, riparaz.ed adattamento locali e relativi impianti	30.987,41	5.164,57	36.151,98	36.151,98	0,00	29.992,20	9.966,35	7.695,84	46.118,33	8.430,25
820.1201	manutenzione, riparaz.ed adattamento locali e relativi impianti	0,00	0,00	0,00	0,00	0,00	0,00	4.723,35	4.722,15	4.723,35	1,20



 p.c.c.  
 all'originale  
 09 GIU. 2004  
 Segretario Amministrativo

STAMPA DISPONIBILITA' SPESE PER C.S. ( TUTTE ) - ESERCIZIO 2003

Data Elaborazione 25-05-2004

Pagina 105

CODICE E NUMERO	INTERVENTI DENOMINAZIONE	COMPETENZA						RESIDUI			CASSA	
		PREVISIONI INIZIALI	VARIAZIONI	PREVISIONI DEFINITIVE	AMM. IMPEGNATO DA IMPEGNARE	PAGATO	AMM. RESIDUI	PAGATO	PREVISIONI DEFINITIVE	DISPONIBILITA'		
1.04.016.0083	Totale 1.04.013.0083 spennizzi a terzi per ricerche di laboratorio e di campagna	30.987,41	5.164,57	36.151,98	0,00	29.982,20	14.689,74	12.418,03	50.841,72	8.431,45	0,00	
837.1200	spennizzi a terzi per ricerche di laboratorio e di campagna	5.164,57	-5.164,57	0,00	0,00	0,00	0,00	0,00	0,00	0,00	0,00	
1.04.017.0083	Totale 1.04.016.0083 spese per l'attività divulgativa, scambi culturali e iscrizioni a società scientifiche	5.164,57	-5.164,57	0,00	0,00	0,00	0,00	0,00	0,00	0,00	0,00	
853.1200	spese per l'attività divulgativa, scambi culturali e iscrizioni a società scientifiche	5.164,57	8.200,00	25.191,43	3.480,13	20.487,00	4.177,52	3.557,77	29.368,95	5.324,18	0,00	
1.04.018.0083	Totale 1.04.017.0083 corrispettivi per prestazioni professionali e per incarichi speciali	16.991,43	8.200,00	25.191,43	3.480,13	20.487,00	4.177,52	3.557,77	29.368,95	5.324,18	0,00	
897.1200	corrispettivi per prestazioni professionali e per incarichi speciali	16.991,43	110.760,60	177.900,00	0,00	107.202,25	58.457,00	21.949,43	236.357,00	107.205,33	0,00	
898.1201	corrispettivi per prestazioni professionali e per incarichi speciali	0,00	0,00	0,00	0,00	0,00	1.920,00	1.920,00	1.920,00	0,00	0,00	




STAMPA DISPONIBILITA' SPESE PER C.S. ( TUTTE ) - ESERCIZIO 2003

Data Elaborazione 25-05-2004

Pagina 106

CODICE E NUMERO	INTERVENTI DENOMINAZIONE	COMPETENZA						RESIDUI			CASSA	
		PREVISIONI INIZIALI	VARIAZIONI	PREVISIONI DEFINITIVE	AMM. IMPEGNATO	AMM. DA IMPEGNARE	PAGATO	AMM. RESIDUI	PAGATO	PREVISIONI DEFINITIVE	DISPONIBILITA'	
1.04.022.0083	Totale 1.04.018.0083 spese di rappresentanza	67.139,40	110.760,60	177.900,00	177.900,00	0,00	107.202,25	60.377,00	23.869,42	238.277,00	107.205,33	
937.1200	spese di rappresentanza	5.164,57	-5.164,57	0,00	0,00	0,00	0,00	0,00	0,00	0,00	0,00	
1.06.003.0083	Totale 1.04.022.0083 trasferimenti passivi (SIPRE)	5.164,57	-5.164,57	0,00	0,00	0,00	0,00	0,00	0,00	0,00	0,00	
961.1200	trasferimenti passivi (SIPRE)	0,00	0,00	0,00	0,00	0,00	0,00	6.455,71	6.455,71	6.455,71	0,00	
1.08.001.0083	Totale 1.06.003.0083 imposte, tasse e tributi vari	0,00	0,00	0,00	0,00	0,00	0,00	6.455,71	6.455,71	6.455,71	0,00	
1017.1200	imposte, tasse e tributi vari	28.835,85	-431,90	28.403,95	20.906,85	7.497,06	19.644,51	13.026,22	4.701,30	41.430,17	17.084,36	
2.11.005.0083	Totale 1.08.001.0083 Ricostruzioni, ripristino, trasformazioni di immobili e relative progettazioni	28.835,85	-431,90	28.403,95	20.906,85	7.497,06	19.644,51	13.026,22	4.701,30	41.430,17	17.084,36	
1065.1200	Ricostruzioni, ripristino, trasformazioni di immobili e relative progettazioni	314.005,75	-138.871,05	175.134,74	175.134,74	0,00	51.621,50	3.006.192,31	1.145.091,54	3.009.199,11	1.812.486,07	
	Totale 2.11.005.0083	314.005,75	-138.871,05	175.134,74	175.134,74	0,00	51.621,50	3.006.192,31	1.145.091,54	3.009.199,11	1.812.486,07	




STAMPA DISPONIBILITA' SPESE PER C.S. ( TUTTE ) - ESERCIZIO 2003

Data Elaborazione 25-05-2004

Pagina 107

CODICE E NUMERO	DENOMINAZIONE	COMPETENZA					RESIDUI			CASSA	
		PREVISIONI INIZIALI	VARIAZIONI	PREVISIONI DEFINITIVE	AMM. IMPEGNATO	AMM. DA IMPEGNARE	PAGATO	AMM. RESIDUI	PAGATO	PREVISIONI DEFINITIVE	DISPONIBILITA'
2.12.001.0083	acquisto mobili,arredi,macchine ufficio	9.812,68	-272,38	9.540,30	9.540,30	0,00	7.269,55	2.156,32	1.548,00	11.696,62	2.879,07
1083.1200	acquisto mobili,arredi,macchine ufficio										
1084.1201	acquisto mobili,arredi,macchine ufficio	0,00	0,00	0,00	0,00	0,00	0,00	3,10	0,00	3,10	3,10
2.12.003.0083	Totale 2.12.001.0083 acquisto macchine,attrezzi scientifici e attrezzature tecniche	9.812,68	-272,38	9.540,30	9.540,30	0,00	7.269,55	2.159,42	1.548,00	11.699,72	2.882,17
1131.1200	acquisto macchine,attrezzi scientifici e attrezzature tecniche	348,95	53.077,69	401.169,64	301.405,69	99.763,95	44.082,45	280.620,28	48.731,41	681.789,92	588.976,02
1132.1201	acquisto macchine,attrezzi scientifici e attrezzature tecniche	0,00	0,00	0,00	0,00	0,00	0,00	12.495,60	11.484,00	12.495,60	1.011,60
2.12.004.0083	Totale 2.12.003.0083 acquisto macchine e attrezzature agricole	348,95	53.077,69	401.169,64	301.405,69	99.763,95	44.082,45	293.115,88	60.215,41	694.285,52	589.987,62
1143.1200	acquisto macchine e attrezzature agricole	0,00	0,00	0,00	0,00	0,00	0,00	128.920,00	128.920,00	128.920,00	0,00






STAMPA DISPONIBILITA' SPESE PER C.S. ( TUTTE ) - ESERCIZIO 2003

Data Elaborazione 25-05-2004

Pagina 108

CODICE E NUMERO	DENOMINAZIONE	COMPETENZA						RESIDUI			CASSA	
		PREVISIONI INIZIALI	VARIAZIONI	PREVISIONI DEFINITIVE	AMM. IMPEGNATO	AMM. DA IMPEGNARE	PAGATO	AMM. RESIDUI	PAGATO	PREVISIONI DEFINITIVE	DISPONIBILITA'	
2.12.007.0083	Totale 2.12.004.0083 MANUTENZIONE STRAORDINARIA (SIPRE)	0,00	0,00	0,00	0,00	0,00	0,00	128.920,00	128.920,00	128.920,00	0,00	
1237.1200	MANUTENZIONE STRAORDINARIA (SIPRE)	204.516,93	-116.812,73	87.704,20	18.000,00	69.704,20	0,00	1.620,00	1.620,00	89.324,20	87.704,20	
	Totale 2.12.007.0083	204.516,93	-116.812,73	87.704,20	18.000,00	69.704,20	0,00	1.620,00	1.620,00	89.324,20	87.704,20	
4	Totale C.S. 0083	1.301.213,15	16.921,90	1.318.135,05	1.083.304,84	234.830,21	566.453,13	3.579.408,45	1.425.498,65	4.730.359,80	2.738.408,02	



  
 p.c.c.  
 all'originale  
 Montet, ton lo, il 09 GIU. 2004  
 Il Segretario Amministrativo

STAMPA DISPONIBILITA' SPESE PER C.S. ( TUTTE ) - ESERCIZIO 2003

Data Elaborazione 25-05-2004

Pagina 109

CODICE E NUMERO	INTERVENTI DENOMINAZIONE	COMPETENZA						RESIDUI			CASSA	
		PREVISIONI INIZIALI	VARIAZIONI	PREVISIONI DEFINITIVE	AMM. IMPEGNATO DA IMPEGNARE	AMM. DA IMPEGNARE	PAGATO	AMM. RESIDUI	PAGATO	PREVISIONI DEFINITIVE	DISPONIBILITA'	
1.04.010.0084	SPESE ACQ. MATERIALE CONSUMO TECNICO (ZOOTECNIA)	0,00	0,00	0,00	0,00	0,00	0,00	470,73	403,02	470,73	67,71	
1214.1200	SPESE ACQ. MATERIALE CONSUMO TECNICO (ZOOTECNIA)	0,00	0,00	0,00	0,00	0,00	0,00	470,73	403,02	470,73	67,71	
1.04.012.0084	Totale 1.04.010.0084 MANUTENZIONE E RIPARAZIONE MOBILI, MACCHINE UFF. E ATTREZZATURE TECNICHE (ZOOTECNIA)	0,00	0,00	0,00	0,00	0,00	0,00	470,73	403,02	470,73	67,71	
1215.1200	MANUTENZIONE E RIPARAZIONE MOBILI, MACCHINE UFF. E ATTREZZATURE TECNICHE (ZOOTECNIA)	0,00	0,00	0,00	0,00	0,00	0,00	164,40	0,00	164,40	164,40	
1.10.002.0084	Totale 1.04.012.0084 Fondi di riserva "Regione Lazio (PRAL) - Zootechnia"	0,00	0,00	0,00	0,00	0,00	0,00	164,40	0,00	164,40	164,40	
1271.1200	Fondi di riserva "Regione Lazio (PRAL) - Zootechnia"	0,00	99,84	99,84	0,00	99,84	0,00	0,00	0,00	99,84	99,84	
	Totale 1.10.002.0084	0,00	99,84	99,84	0,00	99,84	0,00	0,00	0,00	99,84	99,84	
	Totale C.S. 0084	0,00	99,84	99,84	0,00	99,84	0,00	635,13	403,02	734,97	331,95	



p.c. originale  
Montecitorio, 11  
Il Segretario Amministrativo

09 GIU 2004


*Elise Costello*

STAMPA DISPONIBILITA' SPESE PER C.S. ( TUTTE ) - ESERCIZIO 2003


Data Elaborazione 25-05-2004

Pagina 110

CODICE E NUMERO	INTERVENTI	PREVISIONI INIZIALI	COMPETENZA				RESIDUI			CASSA	
			VARIAZIONI	PREVISIONI DEFINITIVE	AMM. IMPEGNATO	AMM. DA IMPEGNARE	PAGATO	AMM. RESIDUI	PAGATO	PREVISIONI DEFINITIVE	DISPONIBILITA'
1.04.003.0085	SPESE PER IL RISCALDAMENTO (ri.selv.italia)	0,00	0,00	0,00	0,00	0,00	0,00	619,56	698,86	698,86	79,30
459.1200	SPESE PER IL RISCALDAMENTO (ri.selv.italia)	0,00	0,00	0,00	0,00	0,00	0,00	619,56	698,86	698,86	79,30
1.04.010.0085	Totale 1.04.003.0085 SPESE X ACQUISTO MATERIALI DI CONSUMO DI CARATTERE TECNICO (RI.SELV.ITALIA)	0,00	0,00	0,00	0,00	0,00	0,00	290,00	310,00	310,00	20,00
681.1200	SPESE X ACQUISTO MATERIALI DI CONSUMO DI CARATTERE TECNICO (RI.SELV.ITALIA)	0,00	0,00	0,00	0,00	0,00	0,00	290,00	310,00	310,00	20,00
1.04.012.0085	Totale 1.04.010.0085 MANUT. MOBILI MACCHINE UFFICIO, ATTREZZ. TECNICA CALCOLATORI (RI.SELV.ITALIA)	0,00	0,00	0,00	0,00	0,00	0,00	717,25	774,68	774,68	57,35
799.1200	MANUT. MOBILI MACCHINE UFFICIO, ATTREZZ. TECNICA CALCOLATORI (RI.SELV.ITALIA)	0,00	0,00	0,00	0,00	0,00	0,00	717,25	774,68	774,68	57,35
1.04.018.0085	Totale 1.04.012.0085 CORRISPETTIVI PER PRESTAZIONI PROFESSIONALI E INCARICHI SOCIAL (RI.SLV.ITALIA)	0,00	0,00	0,00	0,00	0,00	0,00	774,68	774,68	774,68	57,35


  
 all'originale  
 Montarotondo, 09 GIU. 2004  
 Il Segretario Amministrativo  
*[Signature]*

CODICE E NUMERO	DENOMINAZIONE	COMPETENZA						RESIDUI		CASSA	
		PREVISIONI INIZIALI	VARIAZIONI	PREVISIONI DEFINITIVE	AMM. IMPEGNATO DA IMPEGNARE	AMM. DA IMPEGNARE	PAGATO	AMM. RESIDUI	PAGATO	PREVISIONI DEFINITIVE	DISPONIBILITA'
899.1200	CORRISPETTIVI PER PRESTAZIONI PROFESSIONALI E INCARICHI SOCIALI (R.I.SLV. ITALIA)	0,00	0,00	0,00	0,00	0,00	0,00	2.978,41	2.978,41	2.978,41	0,00
<b>1.10.002.0085</b>	<b>Totale 1.04.018.0085 Fondi di riserva "RISELVITALIA" (cod. U)</b>	0,00	0,00	0,00	0,00	0,00	0,00	2.978,41	2.978,41	2.978,41	0,00
1288.1200	Fondi di riserva "RISELVITALIA" (cod. U)	0,00	1.100,37	1.100,37	1.100,37	0,00	1.100,37	0,00	0,00	1.100,37	1.100,37
	<b>Totale 1.10.002.0085</b>	0,00	1.100,37	1.100,37	1.100,37	0,00	1.100,37	0,00	0,00	1.100,37	1.100,37
	<b>Totale C.S. 0085</b>	0,00	1.100,37	1.100,37	1.100,37	0,00	1.100,37	4.761,95	4.605,26	5.862,32	1.257,06




STAMPA DISPONIBILITA' SPESE PER C.S. ( TUTTE ) - ESERCIZIO 2003

Data Elaborazione 25-05-2004

Pagina 112


CODICE E NUMERO	INTERVENTI	PREVISIONI INIZIALI	COMPETENZA				RESIDUI			CASSA	
			VARIAZIONI	PREVISIONI DEFINITIVE	AMM. IMPEGNATO DA IMPEGNARE	PAGATO	AMM. RESIDUI	PAGATO	PREVISIONI DEFINITIVE	DISPONIBILITA'	
1.02.005.0088	INDENNITA' E RIMB. SPESE DI TRASPORTO DI MISS. NAZIONALI (AGRUMICOLTURA)	7.000,00	380,51	7.380,51	6.528,70	851,81	5.509,37	0,00	7.380,51	1.871,14	
243.1200	INDENNITA' E RIMB. SPESE DI TRASPORTO DI MISS. NAZIONALI (AGRUMICOLTURA)	7.000,00	380,51	7.380,51	6.528,70	851,81	5.509,37	0,00	7.380,51	1.871,14	
1.02.006.0088	Totale 1.02.005.0088 MISSIONI ALL'ESTERO (AGRUMICOLTURA)	0,00	1.600,00	1.600,00	1.600,00	0,00	1.600,00	138,21	1.738,21	0,00	
1224.1200	MISSIONI ESTERO (AGRUMICOLTURA)	0,00	1.600,00	1.600,00	1.600,00	0,00	1.600,00	138,21	1.738,21	0,00	
1.02.008.0088	Totale 1.02.006.0088 ONERI PREV.LI E ASS.LIA CARICO ENTE (AGRUMICOLTURA)	0,00	1.600,00	1.600,00	1.600,00	0,00	1.600,00	138,21	1.738,21	0,00	
349.1200	ONERI PREV.LI E ASS.LIA CARICO ENTE (AGRUMICOLTURA)	3.839,75	-154,15	3.685,56	3.275,07	410,49	3.275,07	0,00	3.685,56	410,49	
1.04.018.0088	Totale 1.02.008.0088 CORRISPETTIVI PER PRESTAZIONI PROFESSIONALI E INCARICHI SPECIALI	3.839,75	-154,15	3.685,56	3.275,07	410,49	3.275,07	0,00	3.685,56	410,49	
901.1200	CORRISPETTIVI PER PRESTAZIONI PROFESSIONALI E INCARICHI SPECIALI	32.757,54	710,46	33.468,00	33.468,00	0,00	33.468,00	0,00	33.468,00	0,00	


  
 p.o.c.  
 all'originale  
 Montecatini 09 GIU 2004  
 Il Segretario Amministrativo  
*[Signature]*

STAMPA DISPONIBILITA' SPESE PER C.S. ( TUTTE ) - ESERCIZIO 2003

Data Elaborazione 25-05-2004  
Pagina 113

CODICE E NUMERO	DENOMINAZIONE	COMPETENZA						RESIDUI			CASSA	
		PREVISIONI INIZIALI	VARIAZIONI	PREVISIONI DEFINITIVE	AMM. IMPEGNATO	AMM. DA IMPEGNARE	PAGATO	AMM. RESIDUI	PAGATO	PREVISIONI DEFINITIVE	DISPONIBILITA'	
1.08.001.0088	Totale 1.04.018.0088 Imposte e tasse Agricoltura	32.757,54	710,46	33.468,00	33.468,00	0,00	33.468,00	0,00	0,00	33.468,00	0,00	
1023.1200	Imposte e tasse Agricoltura	3.399,75	-502,82	2.896,93	2.896,93	0,00	1.706,93	0,00	0,00	2.896,93	1.190,00	
	* Totale 1.08.001.0088	3.399,75	-502,82	2.896,93	2.896,93	0,00	1.706,93	0,00	0,00	2.896,93	1.190,00	
	Totale C.S. 0088	46.997,00	2.034,00	49.031,00	47.768,70	1.262,30	45.559,37	138,23	138,23	49.169,21	3.471,65	



  
 p.c.c.  
 all'originale  
 Montezonzato, il 09.05.2004  
 Il Segretario Amministrativo  
*Elio Cullotti*

STAMPA DISPONIBILITA' SPESE PER C.S. (TUTTE) - ESERCIZIO 2003

Data Elaborazione 25-05-2004

Pagina 114

CODICE E NUMERO	INTERVENTI DENOMINAZIONE	PREVISIONI INIZIALI	VARIAZIONI	COMPETENZA			RESIDUI			CASSA	
				PREVISIONI DEFINITIVE	AMM. IMPEGNATO	AMM. DA IMPEGNARE	PAGATO	AMM. RESIDUI	PAGATO	PREVISIONI DEFINITIVE	DISPONIBILITA'
1.02.001.0089	STIPENDI ED ALTRI ASSEgni FISSI AL PERSONALE IMPIEGATIZIO (BANCO MOBILE)	14.098,77	26.137,33	40.236,10	22.654,02	17.582,08	22.573,47	0,00	0,00	40.236,10	17.662,63
67.1200	STIPENDI ED ALTRI ASSEgni FISSI AL PERSONALE IMPIEGATIZIO (BANCO MOBILE)										
1.02.003.0089	Totale 1.02.001.0089 COMPENSO STRAORDINARIO AL PERS. IMPIEGATIZIO (BANCO MOBILE)	14.098,77	26.137,33	40.236,10	22.654,02	17.582,08	22.573,47	0,00	0,00	40.236,10	17.662,63
161.1200	COMPENSO STRAORDINARIO AL PERS. IMPIEGATIZIO (BANCO MOBILE)		677,61	832,55	499,86	332,69	499,86	0,00	0,00	832,55	332,69
1.02.008.0089	Totale 1.02.003.0089 ONERI PREV.LI ED ASSIST. A CARICO ENTE (BANCO MOBILE)	154,94	677,61	832,55	499,86	332,69	499,86	0,00	0,00	832,55	332,69
351.1200	ONERI PREV.LI ED ASSIST. A CARICO ENTE (BANCO MOBILE)	4.107,28	6.322,50	10.429,78	5.905,27	4.524,51	5.905,27	79,87	79,87	10.509,65	4.524,51
1.04.002.0089	Totale 1.02.008.0089 SPESE X ACQUA, GAS, ENERGIA ELETTRICA (BANCO MOBILE)	4.107,28	6.322,50	10.429,78	5.905,27	4.524,51	5.905,27	79,87	79,87	10.509,65	4.524,51




P.O.C.  
all'originale  
Montecatone, il ... 09. GIU. 2004  
Il Segretario Amministrativo

STAMPA DISPONIBILITA' SPESE PER C.S. ( TUTTE ) - ESERCIZIO 2003

Data Elaborazione 25-05-2004

Pagina 115

INTERVENTI	COMPETENZA						RESIDUI			CASSA		
	CODICE E NUMERO	DENOMINAZIONE	PREVISIONI INIZIALI	VARIAZIONI	PREVISIONI DEFINITIVE	AMM. IMPEGNATO	AMM. DA IMPEGNARE	PAGATO	AMM. RESIDUI	PAGATO	PREVISIONI DEFINITIVE	DISPONIBILITA'
423.1200		SPESE X ACQUA, GAS, ENERGIA ELETTRICA (BANCO MOBILE)	112,80	0,00	112,80	112,80	0,00	112,80	403,66	403,66	516,46	0,00
1.04.003.0089		Totale 1.04.002.0089 SPESE X IL RISCALDAMENTO (BANCO MOBILE)	112,80	0,00	112,80	112,80	0,00	112,80	403,66	403,66	516,46	0,00
461.1200		SPESE X IL RISCALDAMENTO (BANCO MOBILE)	1.549,37	0,00	1.549,37	249,37	1.300,00	0,00	1.549,37	1.549,37	3.098,74	1.549,37
1.04.006.0089		Totale 1.04.003.0089 SPESE POSTALI, TELEFONICHE, E SPEDIZIONI, SVINCOLI (BANCO MOBILE)	1.549,37	0,00	1.549,37	249,37	1.300,00	0,00	1.549,37	1.549,37	3.098,74	1.549,37
537.1200		SPESE POSTALI, TELEFONICHE, E SPEDIZIONI, SVINCOLI (BANCO MOBILE)	1.199,98	0,00	1.199,98	1.199,98	0,00	798,00	0,00	0,00	1.199,98	401,98
1.04.007.0089		Totale 1.04.006.0089 SPESE PER L'ACQUISTI DI PUBBLICAZIONI DI FREQUENTE CONSULTAZIONE E PER USO UFF. (BANCO MOBILE)	1.199,98	0,00	1.199,98	1.199,98	0,00	798,00	0,00	0,00	1.199,98	401,98
555.1200		SPESE PER L'ACQUISTI DI PUBBLICAZIONI DI FREQUENTE CONSULTAZIONE E PER USO UFF. (BANCO MOBILE)	258,23	0,00	258,23	0,00	258,23	0,00	0,00	0,00	258,23	258,23



Il Segretario Amministrativo  
 all'originale  
 09 GIU. 2004




STAMPA DISPONIBILITA' SPESE PER C.S. ( TUTTE ) - ESERCIZIO 2003

Data Elaborazione 25-05-2004

Pagina 116

CODICE E NUMERO	INTERVENTI	COMPETENZA						RESIDUI			CASSA	
		PREVISIONI INIZIALI	VARIAZIONI	PREVISIONI DEFINITIVE	AMM. IMPEGNATO	AMM. DA IMPEGNARE	PAGATO	AMM. RESIDUI	PAGATO	PREVISIONI DEFINITIVE	DISPONIBILITA'	
1.04.009.0089	Totale 1.04.007.0089 SPESE X ACQUISTO DI MATERIALE DI CONSUMO ECONOMATO(BANCO MOBILE)	258,23	0,00	258,23	0,00	258,23	0,00	0,00	0,00	258,23	258,23	
617.1200	SPESE X ACQUISTO DI MATERIALE DI CONSUMO ECONOMATO(BANCO MOBILE)	1.484,59	-829,81	654,78	368,28	286,50	131,78	0,00	0,00	654,78	523,00	
1.04.010.0089	Totale 1.04.009.0089 SPESE DI MATERIALE DI CARATTERE TECNICO (BANCO MOBILE)	1.484,59	-829,81	654,78	368,28	286,50	131,78	0,00	0,00	654,78	523,00	
685.1200	SPESE DI MATERIALE DI CARATTERE TECNICO (BANCO MOBILE)	454,10	2.110,04	2.564,14	2.437,02	127,12	2.013,50	54,00	54,00	2.618,14	550,64	
1.04.011.0089	Totale 1.04.010.0089 SPESE DI ESERCIZIO, MANUTENZIONE, RIPARAZIONE E NOLEGGIO DI AUTOMEZZI,MACCHINE AGRICOLE	454,10	2.110,04	2.564,14	2.437,02	127,12	2.013,50	54,00	54,00	2.618,14	550,64	
747.1200	SPESE DI ESERCIZIO, MANUTENZIONE, RIPARAZIONE E NOLEGGIO DI AUTOMEZZI,MACCHINE AGRICOLE	454,10	1.484,49	1.937,65	1.937,65	0,00	1.937,65	287,46	0,00	2.225,11	287,46	
	Totale 1.04.011.0089	454,10	1.484,49	1.937,65	1.937,65	0,00	1.937,65	287,46	0,00	2.225,11	287,46	




STAMPA DISPONIBILITA' SPESE PER C.S. ( TUTTE ) - ESERCIZIO 2003

Data Elaborazione 25-05-2004

Pagina 117


CODICE E NUMERO	INTERVENTI	PREVISIONI INIZIALI	VARIAZIONI	COMPETENZA				RESIDUI			CASSA	
				PREVISIONI DEFINITIVE	AMM. IMPEGNATO	AMM. DA IMPEGNARE	PAGATO	AMM. RESIDUI	PAGATO	PREVISIONI DEFINITIVE	DISPONIBILITA'	
1.04.012.0089	MANUT. E RIPARAZ. MOBILI, MACCHINE UFFICIO, ATTREZZATURA TECNICA,(BANCO MOBILE)	425,82	879,28	1.305,10	1.081,05	224,05	901,05	999,60	174,00	2.304,70	1.229,65	
801.1200	MANUT. E RIPARAZ. MOBILI, MACCHINE UFFICIO, ATTREZZATURA TECNICA,(BANCO MOBILE)											
1.04.018.0089	Totale 1.04.012.0089 Corrispettivi per prestazioni professionali e per incarichi speciali - Banco Mobile	425,82	879,28	1.305,10	1.081,05	224,05	901,05	999,60	174,00	2.304,70	1.229,65	
1269.1200	Corrispettivi per prestazioni professionali e per incarichi speciali - Banco Mobile	0,00	4.875,06	4.875,06	0,00	4.875,06	0,00	0,00	0,00	4.875,06	4.875,06	
1.08.001.0089	Totale 1.04.018.0089 IMPOSTE E TASSE (BANCO MOBILE)	0,00	4.875,06	4.875,06	0,00	4.875,06	0,00	0,00	0,00	4.875,06	4.875,06	
1025.1200	IMPOSTE E TASSE (BANCO MOBILE)	1.228,33	2.059,93	3.288,26	1.984,42	1.303,84	1.984,42	0,00	0,00	3.288,26	1.303,84	
2.12.003.0089	Totale 1.08.001.0089 AQUISO MACCHINE, ATTREZZI SCIENTIFICI E ATTREZZATURE TECNICHE (BANCO MOBILE)	1.228,33	2.059,93	3.288,26	1.984,42	1.303,84	1.984,42	0,00	0,00	3.288,26	1.303,84	


  
 p. c. c.  
 all'originale  
 Monterotondo, il 09 GIU. 2004  
 Il Segretario Amministrativo  
*Elena Centilli*

Data Elaborazione 25-05-2004  
Pagina 118

STAMPA DISPONIBILITA' SPESE PER C.S. ( TUTTE ) - ESERCIZIO 2003

INTERVENTI	COMPETENZA						RESIDUI			CASSA	
	CODICE E NUMERO	DENOMINAZIONE	PREVISIONI INIZIALI	VARIAZIONI	PREVISIONI DEFINITIVE	AMM. IMPEGNATO DA IMPEGNARE	PAGATO	AMM. RESIDUI	PAGATO	PREVISIONI DEFINITIVE	DISPONIBILITA'
1135.1200		AQUIO MACCHINE, ATTREZZI SCIENTIFICI E ATTREZZATURE TECNICHE (BANCO MOBILE)	25.668,31	-12.887,11	12.781,20	7.596,23	5.184,97	6.758,63	7.603,20	20.894,40	6.532,57
2.12.007.0089		Totale 2.12.003.0089 RIPRISTINO, TRASFORMAZIONI E MANUTENZIONE STRAORD. IMPIANTI, ATTREZZI E MACCHINARI	25.668,31	-12.887,11	12.781,20	7.596,23	5.184,97	6.758,63	7.603,20	20.894,40	6.532,57
1169.1200		RIPRISTINO, TRASFORMAZIONI E MANUTENZIONE STRAORD. IMPIANTI, ATTREZZI E MACCHINARI	36.440,10	-30.754,26	5.685,84	3.885,38	1.800,46	3.885,38	1.881,00	7.566,84	1.800,46
		Totale 2.12.007.0089	36.440,10	-30.754,26	5.685,84	3.885,38	1.800,46	3.885,38	1.881,00	7.566,84	1.800,46
		Totale C.S. 0089	87.635,78	75,06	87.710,84	49.911,33	37.799,51	47.501,81	11.745,10	101.079,00	41.832,09




STAMPA DISPONIBILITA' SPESE PER C.S. ( TUTTE ) - ESERCIZIO 2003

Data Elaborazione 25-05-2004

Pagina 119

INTERVENTI	COMPETENZA						RESIDUI			CASSA	
	DENOMINAZIONE	PREVISIONI INIZIALI	VARIAZIONI	PREVISIONI DEFINITIVE	AMM. IMPEGNATO	AMM. DA IMPEGNARE	PAGATO	AMM. RESIDUI	PAGATO	PREVISIONI DEFINITIVE	DISPONIBILITA'
1.02.008.0090	ONERI PREV.LI E ASS.LI "ROBOT"										
354.1201	ONERI PREV.LI E ASS.LI "ROBOT"	0,00	0,00	0,00	0,00	0,00	0,00	1.549,37	0,00	1.549,37	1.549,37
1.04.009.0090	Totale 1.02.008.0090 SPESE ACQUISTO MAT.LE CONS. ECONOMATO ROBOT	0,00	0,00	0,00	0,00	0,00	0,00	1.549,37	0,00	1.549,37	1.549,37
620.1201	SPESE ACQUISTO MAT.LE CONS. ECONOMATO ROBOT	0,00	0,00	0,00	0,00	0,00	0,00	129,30	129,16	129,30	0,14
1.04.010.0090	Totale 1.04.009.0090 SPESE ACQUISTO MAT. CONS. TECNICO ROBOT	0,00	0,00	0,00	0,00	0,00	0,00	129,30	129,16	129,30	0,14
688.1201	SPESE ACQUISTO MAT. CONS. TECNICO ROBOT		0,00	0,00	0,00	0,00	0,00	4,00	4,00	4,00	0,00
1.10.002.0090	Totale 1.04.010.0090 Fondi di riserva "Robot"	0,00	0,00	0,00	0,00	0,00	0,00	4,00	4,00	4,00	0,00
1272.1200	Fondi di riserva "Robot"		2.910,20	2.910,20	2.910,20	2.910,20	0,00	0,00	0,00	2.910,20	2.910,20
2.12.002.0090	Totale 1.10.002.0090 SPESE ACQUISTO LIBRI (ROBOT)		2.910,20	2.910,20	2.910,20	2.910,20	0,00	0,00	0,00	2.910,20	2.910,20
1096.1201	SPESE ACQUISTO LIBRI (ROBOT)		0,00	0,00	0,00	0,00	0,00	154,00	154,00	154,00	0,00




STAMPA DISPONIBILITA' SPESE PER C.S. ( TUTTE ) - ESERCIZIO 2003

Data Elaborazione 25-05-2004

Pagina 120

CODICE E NUMERO	DENOMINAZIONE	COMPETENZA					RESIDUI			CASSA	
		PREVISIONI INIZIALI	VARIAZIONI	PREVISIONI DEFINITIVE	AMM. IMPEGNATO	AMM. DA IMPEGNARE	PAGATO	AMM. RESIDUI	PAGATO	PREVISIONI DEFINITIVE	DISPONIBILITA'
	Totale 2.12.002.0090	0,00	0,00	0,00	0,00	0,00	0,00	154,00	154,00	154,00	0,00
	Totale C.S. 0090	0,00	2.910,20	2.910,20	0,00	2.910,20	0,00	1.836,67	287,16	4.746,87	4.459,71


  
 p.c.c.  
 all'originale  
 Monterotondo, il 09. GIU. 2004  
 Il Segretario Amministrativo  
*Edoardo Celli*




STAMPA DISPONIBILITA' SPESE PER C.S. ( TUTTE ) - ESERCIZIO 2003

Data Elaborazione 25-05-2004

Pagina 122


CODICE E NUMERO	INTERVENTI DENOMINAZIONE	PREVISIONI INIZIALI	COMPETENZA					RESIDUI			CASSA	
			VARIAZIONI	PREVISIONI DEFINITIVE	AMM. IMPEGNATO	AMM. DA IMPEGNARE	PAGATO	AMM. RESIDUI	PAGATO	PREVISIONI DEFINITIVE	DISPONIBILITA'	
1316.1200	Spese acq. materiale consumo carattere tecnico "Liste Varietali"	0,00	303,59	180,00	123,59	0,00	0,00	0,00	0,00	0,00	303,59	303,59
1.04.013.0091	Totale 1.04.010.0091 MANUTENZIONE RIPARAZ. E ADATTAMENTO LOCALI	0,00	303,59	180,00	123,59	0,00	0,00	0,00	0,00	0,00	303,59	303,59
1381.1200	MANUTENZIONE RIPARAZIONE E ADATTAMENTO LOCALI	0,00	926,41	0,00	926,41	0,00	0,00	0,00	0,00	0,00	926,41	926,41
1.04.018.0091	Totale 1.04.013.0091 Corrispettivi per prestaz. prof. e incarichi speciali "Liste Varietali"	0,00	926,41	0,00	926,41	0,00	0,00	0,00	0,00	0,00	926,41	926,41
1313.1200	Corrispettivi per prestaz. prof. e incarichi speciali "Liste Varietali"	0,00	17.443,00	17.443,00	0,00	14.643,00	0,00	0,00	0,00	0,00	17.443,00	2.800,00
1.08.001.0091	Totale 1.04.018.0091 Imposte, tasse e tributi vari "Liste Varietali"	0,00	17.443,00	17.443,00	0,00	14.643,00	0,00	0,00	0,00	0,00	17.443,00	2.800,00
1315.1200	Imposte, tasse e tributi vari "Liste Varietali"	0,00	1.483,00	1.482,64	0,36	1.244,64	0,36	0,00	0,00	0,00	1.483,00	238,36
	Totale 1.08.001.0091	0,00	1.483,00	1.482,64	0,36	1.244,64	0,36	0,00	0,00	0,00	1.483,00	238,36
	Totale C.S. 0091	0,00	22.431,00	21.380,17	1.050,83	17.562,85	0,00	0,00	0,00	0,00	22.431,00	4.868,11


  
 P. n. c.  
 all'originale  
 Mod. n. 10/01/04  
 09-010-2004  
 Il Segretario Amministrativo  
*Elena...*

STAMPA DISPONIBILITA' SPESE PER C.S. ( TUTTE ) - ESERCIZIO 2003

Data Elaborazione 25-05-2004  
Pagina 123

INTERVENTI	COMPETENZA						RESIDUI			CASSA	
	CODICE E NUMERO	DENOMINAZIONE	PREVISIONI INIZIALI	VARIAZIONI	PREVISIONI DEFINITIVE	AMM. IMPEGNATO DA IMPEGNARE	PAGATO	AMM. RESIDUI	PAGATO	PREVISIONI DEFINITIVE	DISPONIBILITA'
1.02.002.0093		stipendio al personale operaio parsifal	1.962,54	-1.962,54	0,00	0,00	0,00	0,00	0,00	0,00	0,00
1258.1200		stipendio al personale operaio parsifal	1.962,54	-1.962,54	0,00	0,00	0,00	0,00	0,00	0,00	0,00
1.02.005.0093		Totale 1.02.002.0093 MISSIONI IN TERRITORIO NAZIONALE (PARSIFAL)	1.962,54	-1.962,54	0,00	0,00	0,00	0,00	0,00	0,00	0,00
1218.1200		MISSIONI IN TERRITORIO NAZIONALE (PARSIFAL)	2.577,86	154,94	2.732,82	280,91	280,91	13,20	13,20	2.746,02	2.451,91
1.02.008.0093		Totale 1.02.005.0093 ONERI PREV.LI E ASS.LI PARSIFAL	2.577,86	154,94	2.732,82	280,91	280,91	13,20	13,20	2.746,02	2.451,91
1260.1200		ONERI PREV.LI E ASS.LI PARSIFAL	447,77	-447,77	0,00	0,00	0,00	0,00	0,00	0,00	0,00
1.04.010.0093		Totale 1.02.008.0093 SPESE MATERIALE TECNICO PARSIFAL	447,77	-447,77	0,00	0,00	0,00	0,00	0,00	0,00	0,00
1380.1200		SPESE MATERIALE TECNICO PARSIFAL	0,00	619,30	619,30	619,30	619,30	0,00	0,00	619,30	0,00
1.04.011.0093		Totale 1.04.010.0093 MANUT. RIPARAZ.E NOLEGGIO MACCHINE AGRICOLE PARSIFAL	0,00	619,30	619,30	619,30	619,30	0,00	0,00	619,30	0,00



  
 p.c.c.  
 all'originale  
 Monterotondo, 10-9-514-2004  
 Il Segretario Amministrativo  
*E. C. C.*



STAMPA DISPONIBILITA' SPESE PER C.S. ( TUTTE ) - ESERCIZIO 2003

Data Elaborazione 25-05-2004  
Pagina 124

CODICE E NUMERO	INTERVENTI DENOMINAZIONE	COMPETENZA					RESIDUI			CASSA	
		PREVISIONI INIZIALI	VARIAZIONI	PREVISIONI DEFINITIVE	AMM. IMPEGNATO	AMM. DA IMPEGNARE	PAGATO	AMM. RESIDUI	PAGATO	PREVISIONI DEFINITIVE	DISPONIBILITA'
1379.1200	MANUTENZIONE RIPARAZIONE E NOLEGGIO MACCHINE AGRICOLE PARSIFAL	0,00	1.500,00	1.500,00	0,00	1.500,00	0,00	0,00	0,00	1.500,00	1.500,00
1.04.012.0093	Totale 1.04.011.0093 manut. riparazione mobili macchine ufficio e attrezzatura tecnica (PARSIFAL)	0,00	1.500,00	1.500,00	0,00	1.500,00	0,00	0,00	0,00	1.500,00	1.500,00
1261.1200	MANUT. RIPARAZ. MOBILI, MACCHINE UFFICIO ATTREZZATURA TECNICA (PARSIFAL)	1.291,14	-1.291,14	0,00	0,00	0,00	0,00	0,00	0,00	0,00	0,00
1.04.018.0093	Totale 1.04.012.0093 PRESTAZIONI PROFESSIONALI PARSIFAL	1.291,14	-1.291,14	0,00	0,00	0,00	0,00	0,00	0,00	0,00	0,00
1262.1200	PRESTAZIONI PROFESSIONALI PARSIFAL	1.189,99	-1.189,99	0,00	0,00	0,00	0,00	0,00	0,00	0,00	0,00
1378.1200	CORRISPETTIVI X PRESTAZIONI PROFESSIONALI PARSIFAL	0,00	2.500,00	2.500,00	0,00	2.500,00	0,00	0,00	0,00	2.500,00	2.500,00
1.08.001.0093	Totale 1.04.018.0093 IMPOSTE E TASSE PARSIFAL	1.189,99	1.310,01	2.500,00	0,00	2.500,00	0,00	0,00	0,00	2.500,00	2.500,00
1263.1200	IMPOSTE E TASSE PARSIFAL	273,13	104,00	377,13	0,00	377,13	0,00	0,00	0,00	377,13	377,13
	Totale 1.08.001.0093	273,13	104,00	377,13	0,00	377,13	0,00	0,00	0,00	377,13	377,13
	Totale C.S. 0093	7.742,45	-13,20	7.729,25	900,21	6.829,04	900,21	13,20	13,20	7.742,45	6.829,04

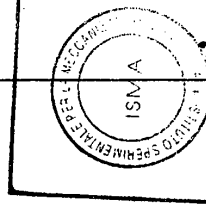


STAMPA DISPONIBILITA' SPESE PER C.S. ( TUTTE ) - ESERCIZIO 2003

Data Elaborazione 25-05-2004

Pagina 125

CODICE E NUMERO	DENOMINAZIONE	COMPETENZA					RESIDUI			CASSA	
		PREVISIONI INIZIALI	VARIAZIONI	PREVISIONI DEFINITIVE	AMM. IMPEGNATO DA IMPEGNARE	PAGATO	AMM. RESIDUI	PAGATO	PREVISIONI DEFINITIVE	DISPONIBILITA'	
1.04.010.0224	SPESE CONSUMO CARATTERE TECNICO (PRAL SCHEDA N. 5)	0,00	0,00	0,00	0,00	0,00	173,66	173,66	173,66	0,00	
689.1200	SPESE CONSUMO CARATTERE TECNICO (PRAL SCHEDA N. 5)										
1.10.002.0224	Totale 1.04.010.0224 Fondi di riserva "PRAL scheda 5"	0,00	0,00	0,00	0,00	0,00	173,66	173,66	173,66	0,00	
1281.1200	Fondi di riserva "PRAL scheda 5"	0,00	21,98	21,98	0,00	0,00	0,00	0,00	21,98	21,98	
	Totale 1.10.002.0224	0,00	21,98	21,98	0,00	0,00	0,00	0,00	21,98	21,98	
	Totale C.S. 0224	0,00	21,98	21,98	0,00	0,00	173,66	173,66	195,64	21,98	

P.C.C.  
all'originale

Ministero del Bilancio

Dipartimento Amministrativo


09/05/2004

STAMPA DISPONIBILITA' SPESE PER C.S. ( TUTTE ) - ESERCIZIO 2003

Data Elaborazione 25-05-2004

Pagina 126

INTERVENTI	COMPETENZA						RESIDUI			CASSA		
	CODICE E NUMERO	DENOMINAZIONE	PREVISIONI INIZIALI	VARIAZIONI	PREVISIONI DEFINITIVE	AMM. IMPEGNATO	AMM. DA IMPEGNARE	PAGATO	AMM. RESIDUI	PAGATO	PREVISIONI DEFINITIVE	DISPONIBILITA'
1.02.005.0232		MISS. IN TERRITORIO NAZIONALE (PRAL SCHEDA N. 6)	0,00	0,00	0,00	0,00	0,00	0,00	169,63	169,63	169,63	0,00
249.1200		MISS. IN TERRITORIO NAZIONALE (PRAL SCHEDA N. 6)	0,00	0,00	0,00	0,00	0,00	0,00	169,63	169,63	169,63	0,00
1.04.010.0232		Totale 1.02.005.0232 SPESE CONSUMO CARATTERE TECNICO (PRAL SCHEDA N. 6)	0,00	0,00	0,00	0,00	0,00	0,00	169,63	169,63	169,63	0,00
691.1200		SPESE CONSUMO CARATTERE TECNICO (PRAL SCHEDA N. 6)	0,00	0,00	0,00	0,00	0,00	0,00	1.277,30	1.273,49	1.277,30	3,81
1.04.011.0232		Totale 1.04.010.0232 MANUT. RIPARAZ. E NOLEGGIO AUTOMEZZI (PRAL SCHEDA N.6)	0,00	0,00	0,00	0,00	0,00	0,00	1.277,30	1.273,49	1.277,30	3,81
751.1200		MANUT. RIPARAZ. E NOLEGGIO AUTOMEZZI (PRAL SCHEDA N.6)	0,00	0,00	0,00	0,00	0,00	0,00	1.116,46	1.116,46	1.116,46	0,00
1.10.002.0232		Totale 1.04.011.0232 Fondi di riserva "PRAL scheda 6"	0,00	0,00	0,00	0,00	0,00	0,00	1.116,46	1.116,46	1.116,46	0,00
1282.1200		Fondi di riserva "PRAL scheda 6"	0,00	273,50	273,50	0,00	273,50	0,00	0,00	0,00	273,50	273,50



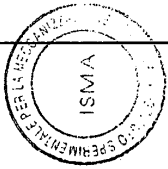
STAMPA DISPONIBILITA' SPESE PER C.S. ( TUTTE ) - ESERCIZIO 2003

Data Elaborazione 25-05-2004

Pagina 127

INTERVENTI	COMPETENZA						RESIDUI			CASSA	
	DENOMINAZIONE	PREVISIONI INIZIALI	VARIAZIONI	PREVISIONI DEFINITIVE	AMM. IMPEGNATO	AMM. DA IMPEGNARE	PAGATO	AMM. RESIDUI	PAGATO	PREVISIONI DEFINITIVE	DISPONIBILITA'
	Totale 1.10.002.0232	0,00	273,50	273,50	0,00	273,50	0,00	0,00	0,00	273,50	273,50
	Totale C.S. 0232	0,00	273,50	273,50	0,00	273,50	0,00	2.563,39	2.559,58	2.836,89	277,31

p.c.c.  
all'originale  
Monterotondo, 09-04-2004  
il Segretario Amministrativo  
*E. Carli*




STAMPA DISPONIBILITA' SPESE PER C.S. ( TUTTE ) - ESERCIZIO 2003

Data Elaborazione 25-05-2004

Pagina 128

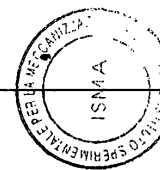
CODICE E NUMERO	INTERVENTI	DENOMINAZIONE	COMPETENZA					RESIDUI			CASSA	
			PREVISIONI INIZIALI	VARIAZIONI	PREVISIONI DEFINITIVE	AMM. IMPEGNATO DA IMPEGNARE	PAGATO	AMM. RESIDUI	PAGATO	PREVISIONI DEFINITIVE	DISPONIBILITA'	
1.02.005.0236		MISS. IN TERRITORIO NAZIONALE (PRAL N. 7)	0,00	0,00	0,00	0,00	0,00	160,63	160,63	0,00	160,63	0,00
251.1200		MISS. IN TERRITORIO NAZIONALE (PRAL N. 7)	0,00	0,00	0,00	0,00	0,00	160,63	160,63	0,00	160,63	0,00
1.04.006.0236		Totale 1.02.005.0236 SPESE POSTALI, TELEFONICHE E SPEDIZIONI (PRAL N.7)	0,00	0,00	0,00	0,00	0,00	39,46	39,46	0,00	39,46	0,00
543.1200		SPESE POSTALI, TELEFONICHE E SPEDIZIONI (PRAL N.7)	0,00	0,00	0,00	0,00	0,00	39,46	39,46	0,00	39,46	0,00
1.04.010.0236		Totale 1.04.006.0236 SPESE CONSUMO TECNICO (PRAL N.7)	0,00	0,00	0,00	0,00	0,00	391,02	391,02	0,00	391,02	0,00
693.1200		SPESE CONSUMO TECNICO (PRAL N.7)	0,00	0,00	0,00	0,00	0,00	391,02	391,02	0,00	391,02	0,00
1.10.002.0236		Totale 1.04.010.0236 Fondi di riserva "PRAL scheda 7"	0,00	0,00	0,00	0,00	0,00	0,00	0,00	0,00	0,00	0,00
1283.1200		Fondi di riserva "PRAL scheda 7"	0,00	2.458,51	2.458,51	2.458,51	0,00	0,00	0,00	0,00	2.458,51	2.458,51
		Totale 1.10.002.0236	0,00	2.458,51	2.458,51	2.458,51	0,00	0,00	0,00	0,00	2.458,51	2.458,51
		Totale C.S. 0236	0,00	2.458,51	2.458,51	2.458,51	0,00	591,11	591,11	0,00	3.049,62	2.458,51


  
 all'originale  
 Montefiore, il 09 GIU. 2004  
 Il Segretario Amministrativo

STAMPA DISPONIBILITA' SPESE PER C.S. ( TUTTE ) - ESERCIZIO 2003

Data Elaborazione 25-05-2004  
Pagina 129

INTERVENTI	COMPETENZA						RESIDUI		CASSA			
	CODICE E NUMERO	DENOMINAZIONE	PREVISIONI INIZIALI	VARIAZIONI	PREVISIONI DEFINITIVE	AMM. IMPEGNATO	AMM. DA IMPEGNARE	PAGATO	AMM. RESIDUI	PAGATO	PREVISIONI DEFINITIVE	DISPONIBILITA'
1.02.005.0242		MISS. IN TERRITORIO NAZIONALE (PRAL N. 9)	0,00	0,00	0,00	0,00	0,00	0,00	251,97	99,13	251,97	152,84
253.1200		MISS. IN TERRITORIO NAZIONALE (PRAL N. 9)	0,00	0,00	0,00	0,00	0,00	0,00	251,97	99,13	251,97	152,84
1.04.011.0242		Totale 1.02.005.0242 MANUT. RIP. NOLEGGIO AUTOMEZZI E MACCHINE AGR. (PRAL N. 9)	0,00	0,00	0,00	0,00	0,00	0,00	2.582,28	2.582,28	2.582,28	0,00
755.1200		MANUT. RIP. NOLEGGIO AUTOMEZZI E MACCHINE AGR. (PRAL N. 9)	0,00	0,00	0,00	0,00	0,00	0,00	2.582,28	2.582,28	2.582,28	0,00
1.10.002.0242		Totale 1.04.011.0242 Fondi di riserva "PRAL scheda 9"	0,00	0,00	0,00	0,00	0,00	0,00	0,00	0,00	0,00	0,00
1284.1200		Fondi di riserva "PRAL scheda 9"	0,00	662,63	662,63	0,00	662,63	0,00	0,00	0,00	662,63	662,63
		Totale 1.10.002.0242	0,00	662,63	662,63	0,00	662,63	0,00	0,00	0,00	662,63	662,63
		Totale C.S. 0242	0,00	662,63	662,63	0,00	662,63	0,00	2.834,25	2.681,43	3.496,88	815,47

p.c.c.  
all'originale

Ministero, il 09 GIU. 2004

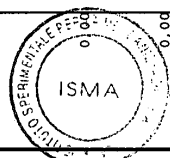
Ufficio Amministrativo

STAMPA DISPONIBILITA' SPESE PER C.S. ( TUTTE ) - ESERCIZIO 2003

Data Elaborazione 25-05-2004

Pagina 130

INTERVENTI	COMPETENZA						RESIDUI			CASSA	
	DENOMINAZIONE	PREVISIONI INIZIALI	VARIAZIONI	PREVISIONI DEFINITIVE	AMM. IMPEGNATO DA IMPEGNARE	PAGATO	AMM. RESIDUI	PAGATO	PREVISIONI DEFINITIVE	DISPONIBILITA'	
1.02.005.0249	MISS. IN TERRITORIO NAZIONALE (PRAL N.10)	0,00	0,00	0,00	0,00	0,00	192,73	192,73	192,73	0,00	
255.1200	MISS. IN TERRITORIO NAZIONALE (PRAL N.10)	0,00	0,00	0,00	0,00	0,00	192,73	192,73	192,73	0,00	
1.04.010.0249	Totale 1.02.005.0249 SPESE MATERIALE CONSUMO TECNICO (PRAL N.10)	0,00	0,00	0,00	0,00	0,00	192,73	192,73	192,73	0,00	
697.1200	SPESE MATERIALE CONSUMO TECNICO (PRAL N.10)	0,00	0,00	0,00	0,00	0,00	507,94	231,34	507,94	276,60	
1.04.018.0249	Totale 1.04.010.0249 CORRISP. PRESTAZ. PROF. (PRAL N. 10)	0,00	0,00	0,00	0,00	0,00	507,94	231,34	507,94	276,60	
905.1200	CORRISP. PRESTAZ. PROF. (PRAL N. 10)	0,00	0,00	0,00	0,00	0,00	714,00	714,00	714,00	0,00	
1.08.001.0249	Totale 1.04.018.0249 imposte e tasse	0,00	0,00	0,00	0,00	0,00	714,00	714,00	714,00	0,00	
1264.1200	imposte e tasse (PRAL n.10)	0,00	0,00	0,00	0,00	0,00	0,00	0,00	60,65	60,65	
1.10.002.0249	Totale 1.08.001.0249 Fondi di riserva "PRAL scheda 10"	0,00	0,00	0,00	0,00	0,00	0,00	0,00	60,65	60,65	
1285.1200	Fondi di riserva "PRAL scheda 10"	0,00	26,66	26,66	26,66	0,00	0,00	0,00	26,66	26,66	



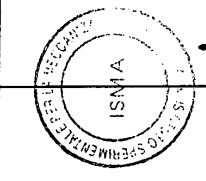
09 GIU 2004  
Il Segretario Amministrativo

*Elve Bertelli*

STAMPA DISPONIBILITA' SPESE PER C.S. ( TUTTE ) - ESERCIZIO 2003

Data Elaborazione 25-05-2004  
Pagina 131

CODICE E NUMERO	DENOMINAZIONE	COMPETENZA						RESIDUI			CASSA	
		PREVISIONI INIZIALI	VARIAZIONI	PREVISIONI DEFINITIVE	AMM. IMPEGNATO	AMM. DA IMPEGNARE	PAGATO	AMM. RESIDUI	PAGATO	PREVISIONI DEFINITIVE	DISPONIBILITA'	
2.12.003.0249	Totale 1.10.002.0249 ACQUISTO ATTREZZATURA TECNICA (PRAL N.10)	0,00	26,66	26,66	0,00	26,66	0,00	0,00	0,00	0,00	26,66	26,66
1137.1200	ACQUISTO ATTREZZATURA TECNICA (PRAL N.10)	0,00	0,00	0,00	0,00	0,00	0,00	684,46	684,46	684,46	0,00	0,00
	Totale 2.12.003.0249	0,00	0,00	0,00	0,00	0,00	0,00	684,46	684,46	684,46	0,00	0,00
	Totale C.S. 0249	0,00	26,66	26,66	0,00	26,66	0,00	2.099,15	1.822,55	2.186,50	363,95	



  
 p.c.c. all'originale  
 Ministero 09 GIU. 2004  
 Ufficio Amministrativo  
*[Signature]*



STAMPA DISPONIBILITA' SPESE PER C.S. ( TUTTE ) - ESERCIZIO 2003

Data Elaborazione 25-05-2004  
Pagina 132

INTERVENTI	COMPETENZA						RESIDUI			CASSA	
	DENOMINAZIONE	PREVISIONI INIZIALI	VARIAZIONI	PREVISIONI DEFINITIVE	AMM. IMPEGNATO	AMM. DA IMPEGNARE	PAGATO	AMM. RESIDUI	PAGATO	PREVISIONI DEFINITIVE	DISPONIBILITA'
<b>RIEPILOGO PER C.S.</b>											
Totale C.S. 0000	917.947,20	352.890,34	1.270.837,54	1.271.227,18	-389,64	976.649,73	579.144,43	466.372,73	1.865.940,66	422.918,14	
Totale C.S. 0010	0,00	11.000,00	11.000,00	11.000,00	0,00	756,67	0,00	0,00	11.000,00	10.243,33	
Totale C.S. 0011	0,00	2.500,00	2.500,00	2.500,00	0,00	2.500,00	0,00	0,00	2.500,00	0,00	
Totale C.S. 0012	0,00	16.000,00	16.000,00	11.575,92	4.424,08	10.825,92	0,00	0,00	13.750,00	2.924,08	
Totale C.S. 0013	0,00	68.900,00	68.900,00	12.282,39	56.617,61	2.943,81	0,00	0,00	24.450,00	21.506,19	
Totale C.S. 0014	0,00	317.250,00	317.250,00	11.350,00	305.900,00	1.440,50	0,00	0,00	119.911,00	118.470,50	
Totale C.S. 0015	0,00	3.163,20	3.163,20	3.163,20	0,00	3.163,20	0,00	0,00	3.163,20	3.163,20	
Totale C.S. 0016	0,00	10.845,60	10.845,60	10.845,60	100,00	10.745,60	0,00	0,00	10.845,60	10.845,60	
Totale C.S. 0017	0,00	90.972,00	90.972,00	90.972,00	0,00	90.972,00	0,00	0,00	90.972,00	90.972,00	
Totale C.S. 0049	83.500,45	917,77	84.418,26	67.618,82	16.799,44	52.370,06	0,00	0,00	84.418,26	32.048,20	
Totale C.S. 0050	18.000,00	0,00	18.000,00	14.160,56	3.839,44	12.049,40	0,00	0,00	18.000,00	5.950,60	
Totale C.S. 0051	0,00	4.249,97	4.249,97	4.249,97	0,00	4.249,97	0,00	0,00	4.249,97	4.249,97	
Totale C.S. 0052	47.930,76	47.906,65	95.837,41	78.486,18	17.351,23	52.014,51	55.539,01	47.349,33	151.376,42	52.012,56	
Totale C.S. 0053	0,00	144,35	144,35	144,35	0,00	144,35	765,29	270,21	1.222,33	952,12	
Totale C.S. 0054	0,00	4.636,15	4.636,15	4.636,15	0,00	4.636,15	10.622,88	0,00	15.259,03	15.259,03	
Totale C.S. 0055	0,00	31,22	31,22	31,22	0,00	31,22	2.175,33	868,18	2.206,55	1.338,37	
Totale C.S. 0056	15.000,00	0,00	15.000,00	10.424,94	4.575,06	9.533,50	0,00	0,00	15.000,00	5.466,50	




p.c.c.  
all'originale  
Montetondo, 11  
09/05/04  
Il Direttore Amministrativo  
*[Signature]*

Data Elaborazione 25-05-2004  
Pagina 133

STAMPA DISPONIBILITA' SPESE PER C.S. ( TUTTE ) - ESERCIZIO 2003

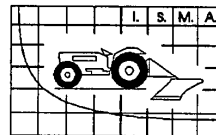
INTERVENTI	COMPETENZA					RESIDUI			CASSA		
	DENOMINAZIONE	PREVISIONI INIZIALI	VARIAZIONI	PREVISIONI DEFINITIVE	AMM. IMPEGNATO	AMM. DA IMPEGNARE	PAGATO	AMM. RESIDUI	PAGATO	PREVISIONI DEFINITIVE	DISPONIBILITA'
	Totale C.S. 0057	0,00	814,45	814,45	0,00	814,45	0,00	0,00	0,00	814,45	814,45
	Totale C.S. 0058	0,00	5.311,26	5.311,26	4.218,50	1.092,76	2.977,56	0,00	0,00	5.311,26	2.333,66
	Totale C.S. 0065	7.935,76	158,62	8.094,38	0,00	8.094,38	0,00	0,00	0,00	8.094,38	8.094,38
	Totale C.S. 0066	0,00	20.535,00	20.535,00	0,00	20.535,00	0,00	9.823,56	3.919,85	30.435,50	26.515,65
	Totale C.S. 0067	10.000,00	3.282,05	13.282,05	4.492,73	8.789,32	3.989,96	0,00	0,00	13.282,05	9.292,05
	Totale C.S. 0068	815,18	-9,78	805,40	801,03	4,37	801,03	174,51	123,65	874,91	-49,81
	Totale C.S. 0069	0,00	0,00	0,00	0,00	0,00	0,00	4.282,96	53,53	4.282,96	4.229,43
	Totale C.S. 0070	0,00	332,21	332,21	0,00	332,21	0,00	20,66	0,00	352,87	352,87
	Totale C.S. 0071	43.608,02	-1.464,10	42.143,92	16.263,74	25.880,18	13.220,26	16.100,01	14.732,06	55.555,90	27.603,58
	Totale C.S. 0072	101.515,10	4.328,27	105.843,37	86.161,71	19.681,66	83.243,05	32.381,90	30.806,81	138.225,27	24.175,30
	Totale C.S. 0073	0,00	2.267,44	2.267,44	0,00	2.267,44	0,00	6.013,97	5.481,83	8.281,41	2.799,58
	Totale C.S. 0074	0,00	99.900,00	99.900,00	57.996,71	41.903,29	3.343,03	0,00	0,00	79.460,00	76.116,97
	Totale C.S. 0075	0,00	2.445,73	2.445,73	0,00	2.445,73	0,00	3.487,29	3.157,25	5.933,02	2.775,73
	Totale C.S. 0076	1.372,96	-128,45	1.244,47	1.228,05	16,42	804,08	3.525,38	3.488,40	5.055,45	762,97
	Totale C.S. 0077	0,00	929,64	929,64	0,00	929,64	0,00	0,00	0,00	929,64	929,64
	Totale C.S. 0079	0,00	18.096,00	18.096,00	12.671,60	5.424,40	11.110,47	0,00	0,00	18.096,00	6.985,53
	Totale C.S. 0080	0,00	1.127,31	1.127,31	0,00	1.127,31	0,00	3.097,30	0,00	4.224,61	4.224,61
	Totale C.S. 0081	0,00	4.017,95	4.017,95	0,00	4.017,95	0,00	4.346,55	2.748,35	8.364,50	5.616,11



P.C.C.  
 all'originale  
 Monte dei Paschi di Siena  
 109.644...  
 Il Direttore Amministrativo  
*[Signature]*



**ISTITUTO SPERIMENTALE PER LA MECCANIZZAZIONE AGRICOLA**  
 AGRICULTURAL MECHANIZATION RESEARCH INSTITUTE




### DELIBERAZIONE DEL COMMISSARIO STRAORDINARIO

n. 68 del 31 maggio 2004

Oggetto: **Conto Consuntivo anno 2003**

Il Commissario Straordinario,



- Vista la relazione al Bilancio Consuntivo per l'anno 2003 che illustra la gestione finanziaria e patrimoniale dell'esercizio in questione;
- Visto che l'esercizio 2003 si è chiuso con un disavanzo finanziario di € 681.014,35 al quale si fa fronte con l'avanzo di amministrazione al 31/12/2002 che ammontava ad € 2.089.668,48;
- Visto che l'avanzo ordinario contenuto nel disavanzo di amministrazione al 31/12/2003 ammonta ad € 213.543,36 ed è il risultato della gestione oculata e finalizzata al contenimento della spesa;
- Visto il parere favorevole all'approvazione espresso dal Collegio dei Revisori dei Conti nella loro relazione di cui al verbale n. 219 del 27/05/2004;

**delibera**

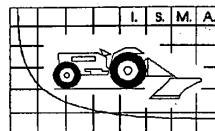
l'approvazione del Conto Consuntivo per l'anno 2003 con le seguenti risultanze:

ENTRATE	RISCOSSE	DA RISCOUTERE	ACCERTATE
TIT. II - Entrate deriv. da trasferimenti correnti	1.195.270,27	361.585,67	1.556.855,94
TIT. III - Altre Entrate	62.472,85	28.995,92	91.468,77
TIT. IV - Entrate per alienaz. beni patrim.	----	----	----
TIT. V - Entrate deriv. da trasf. in c/capitale	45.031,14	45.031,14	90.062,28
TIT. VII - Partite di giro	368.316,66	126.932,03	495.248,69
<b>TOTALI</b>	<b>1.671.090,92</b>	<b>562.544,76</b>	<b>2.233.635,68</b>
USCITE	PAGATE	DA PAGARE	IMPEGNATE
TIT. I - Spese correnti	1.511.208,52	341.745,13	1.852.953,65
TIT. II - Spese in c/capitale	134.988,19	431.459,50	566.447,69
TIT. IV - Partite di giro	284.854,15	210.394,54	495.248,69
<b>TOTALI</b>	<b>1.931.050,86</b>	<b>983.599,17</b>	<b>2.914.650,03</b>

Istituto del Ministero delle Politiche Agricole e Forestali

SEDE TECNICA e AMMINISTRATIVA: via della Pascolare, 16 - 00016 MONTEROTONDO (RM) Tel. 06 906751 r.a.

Fax 06 90625591 - E-mail: [info@ingegneriaagricola.it](mailto:info@ingegneriaagricola.it) - Codice Fiscale 80134070582



**ISTITUTO SPERIMENTALE PER LA MECCANIZZAZIONE AGRICOLA**  
AGRICULTURAL MECHANIZATION RESEARCH INSTITUTE

RIEPILOGO	RISCOSSE DA RISCOUTERE ACCERTATE		
ENTRATE ACCERTATE	1.671.090,92	562.544,76	2.233.635,68
USCITE IMPEGNATE	1.931.050,86	983.599,17	2.914.650,03
<b>DISAVANZO FINANZIARIO</b>	<b>259.959,94</b>	<b>421.054,41</b>	<b>681.014,35</b>

L'avanzo di amministrazione al 31/12/2002 è così modificato in seguito al riaccertamento dei residui attivi e passivi pregressi:

Avanzo di amm.ne al 31/12/02 € 2.089.668,48

**Residui attivi**

Variazioni in più	€	---	
Variazioni in meno	€	27.375,32	
		-----	€ (-) 27.375,32
			-----
			€ 3.178.498,22

**Residui passivi**

Variazioni in più	€	---	
Variazioni in meno	€	11.382,12	
		-----	€ 11.382,12
			-----

**AVANZO DI AMMINISTRAZIONE AL 01/01/2003** € **2.073.675,28**

Aggiungendo a tale avanzo la gestione 2003:

Entrate accertate nel 2003	€	2.233.635,68	
Uscite impegnate nel 2003	€	2.914.650,03	
		-----	€ (-) 681.014,35
			-----

**si ha l'avanzo di amm.ne al 31/12/2003** € **1.392.660,93**

La gestione patrimoniale presenta, a seguito degli incrementi e decrementi patrimoniali avvenuti nel corso del 2003, un disavanzo economico di € 234.536,46.

Autorizza l'invio della presente delibera al MIPAF ai sensi dell'art. 37 comma 3 del DPR 1318/67.

**Il Segretario Amministrativo**  
(Sig.ra Grazia LA STELLA)

**Il Direttore**  
(Ing. Giovanni SANTORO)

**Il Commissario Straordinario**  
(Avv. Gianfranco PASSALACQUA)



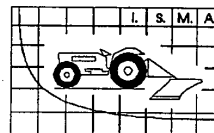
p.c.c.  
all'originale

Monterotondo 09 GIU 2003  
Il Segretario Amministrativo

Istituto del Ministero delle Politiche Agricole e Forestali

SEDE TECNICA e AMMINISTRATIVA: via della Pascolare, 16 - 00016 MONTEROTONDO (RM) Tel. 06 906751 r.a.

Fax 06 90625591 - E-mail: [info@ingegneriaagricola.it](mailto:info@ingegneriaagricola.it) - Codice Fiscale 80134070582



**ISTITUTO SPERIMENTALE PER LA MECCANIZZAZIONE AGRICOLA**  
AGRICULTURAL MECHANIZATION RESEARCH INSTITUTE

## DELIBERAZIONE DEL COMMISSARIO STRAORDINARIO

**n. 67 del 31 maggio 2004**

**Oggetto: riaccertamento residui attivi e passivi pregressi**

*Il Commissario Straordinario,*

- *Comunica che, nel corso del 2003 sono state apportate ai residui attivi pregressi variazioni in meno per € 27.375,32, e sono dovute a differenze riscontrate in fase di riaccertamento.  
I residui passivi subiscono variazioni in meno per complessivi € 11.382,12 e sono dovute ad assestamenti di spesa a suo tempo preventivati ed impegni effettuati negli anni 2000, 2001 e 2002 che all'atto del pagamento hanno determinato delle economie che non hanno più motivo di essere mantenute in bilancio.  
Per maggiori elementi relativi alle variazioni dei residui passivi si fa rinvio alla relazione amministrativa;*
- *Vista la relazione redatta dallo scrivente;*
- *Visto il parere favorevole espresso dal Collegio dei Revisori dei Conti alle variazioni apportate ai residui pregressi;*
- *Visto l'art. 39 del DPR 696/79;*


**delibera**

*di approvare il riaccertamento dei residui attivi e passivi pregressi ed autorizza lo stralcio della presente delibera da allegare al Conto Consuntivo per l'anno 2003 al fine della trasmissione al MIPAF per la relativa approvazione.*

**Il Segretario Amministrativo**  
(Sig.ra Grazia LA STELLA)

**Il Direttore**  
(Ing. Giovanni SANTORO)

**Il Commissario Straordinario**  
(Avv. Gianfranco PASSALACQUA)




Istituto del Ministero delle Politiche Agricole e Forestali

SEDE TECNICA e AMMINISTRATIVA: via della Pascolare, 16 - 00016 MONTEROTONDO (RM) Tel. 06 906751 r.a.

Fax 06 90625591 - E-mail: [info@ingegneriaagricola.it](mailto:info@ingegneriaagricola.it) - Codice Fiscale 80134070582


ELENCO NOMINATIVO COMPONENTI COLLEGIO DEI REVISORI DEI CONTI

- |                             |            |
|-----------------------------|------------|
| 1) Ventorino Dr. Salvatore  | Presidente |
| 2) Mazzotti Dr.ssa Beatrice | Membro     |
| 3) Scacchi Dr. Roberto      | "          |




**ORGANICO ISTITUTO SPERIMENTALE PER LA MECCANIZZAZIONE AGRICOLA  
SITUAZIONE AL 31 DICEMBRE 2003  
PERSONALE DI RUOLO**

QUALIFICA	LIV.	PREVISTI		RICOPERTI	
		SEDE	SOP	SEDE	SOP
DIRETTORE		1		1	
DIRETTORE SEZIONE		4	1	3	0
DIRIGENTE RICERCA		1		0	
PRIMO RICERCATORE	2°	4	1	2	0
RICERCATORE	3°	5	1	5	1
TECNOLOGO	3°	1		1	
COLLABORATORE TECN.	4°		1		0
"	"	5°	0	0	2
"	"	6°	6		5
OPERATORE TECNICO	7°	1		0	
"	"	8°	1		0
AUSILIARIO TECNICO	9°	1		0	
FUNZIONARIO D'AMM.	4°	1		1	
COLLAB. D'AMM.NE	6°	1		2	
"	"	7°	1	2	
OPERATORE D'AMM.NE	7°	1		0	
"	"	8°	1		
"	"	9°	-		
AUSILIARIO D'AMM.NE	9°	2	1	2	1
-----					
<b>T O T A L E</b>		<b>32</b>	<b>5</b>	<b>26</b>	<b>3</b>
<p>Il collaboratore tecnico Roberto Miraglia Liv. VI è in posizione di comando presso l'Istituto Sperimentale per la Ceralicoltura di Roma dal 15/03/2000.</p> <p>La funzionaria d'amm.ne Paola Grizi è assegnata al C.R.A. dal 21/01/03</p>					





<b>Sono in posizione di comando presso l'ISMA i seguenti dipendenti:</b>
<b>Sandro Montanari - Operat. Tecn. - proveniente dall'Istit. Sper.le per la Frutticoltura di Roma dal 19/08/97</b>
<b>Iliana Niciarelli - Operat. Amm.vo proveniente dal MIPAF dall'11/01/99</b>
<b>Vincenzo Giuliani- Operat. Tecn.- proveniente dall'Ist. Sper.le per la Zootecnia dal 12/02/01.</b>
<b>Assunta D'Aquale- collaboratore amm.vo- proveniente dal Ministero del Bilancio e della Programmazione Economica dal 13/01/03</b>
<b>Pignataro Margherita- collaboratore amm.vo distaccata dal MIPAF dal 3/06/03.</b>




**SEDE CENTRALE**  
**PERSONALE A TEMPO DETERMINATO (31/12/2003)**

De Santis Antonio	Operaio specializzato super
De Santis Eugenio	" " " - Capo Operaio
Patulli Felice	Guardiano notturno

**PERSONALE A TEMPO DETERMINATO (31/12/2003)**

Monaco Anna	Impiegato agricolo
Betto Monica	" "
Festuccia Tiziana	" "
Grilli Renato	" "
Mancini Anna Maria	" "
Pandolfi Vilma	" "
Ranieri Alessandra	" "
Di Cosmo Lucio	" "
Blasi Elvira	" "
Properzi Deborah	" "
Russiniello Norma	" "
Benigni Stefano	" "
Natale Grazia	" "
Gallucci Francescantonio	" "
Pagliari Paolo	" "
Cipollaro Luca	" "
Valerii Mirella	" "

Bernardini Franco	Operaio specializzato super
Brannetti Gino	" " "
Cervellini Cesare	" " "
Sinceri Giovanni	" " "
Pallotta Fabrizio	" " "
Serafini Luciano	" " "
Scalambrino Marco	Operaio specializzato
Marsili Mario	Operaio qualificato
Perini Pierluigi	" "
Vento Dario	Operaio comune
Lucarini Renata	" "
Veliani Monica	" "
De Santis Elisabetta	" "
Bernasconi Giancarla	" "



**SEDE OPERATIVA PERIFERICA DI TREVIGLIO  
PERSONALE A TEMPO INDETERMINATO (31/12/2003)**

Antonioli Walter	Operaio specializzato super
Carminati Ivan	" " "
Gatti Riccardo	" " "
Valvassori Adolfo	" " "

**PERSONALE A TEMPO DETERMINATO (31/12/2003)**

Rozzoni Gianluigi	Operaio specializzato super
-------------------	-----------------------------

## ASSEGNI DI RICERCA (31/12/2003)

Solaini Silvia  
Del Nostro Pierluigi  
Tomasone Roberto  
Bozzoli Mauro  
Cedrola Carla  
Coniglio Silvia

