

**RELAZIONE DELLA CORTE DEI CONTI**  
**AL PARLAMENTO**

sulla gestione finanziaria degli Enti sottoposti a controllo  
in applicazione della legge 21 marzo 1958, n. 259

**CONSIGLIO NAZIONALE PER LA RICERCA E LA  
SPERIMENTAZIONE IN AGRICOLTURA (CRA) ED EX ISTITUTI DI  
RICERCA E SPERIMENTAZIONE AGRARIA**

(Esercizi 2003 e 2004)

---

**Comunicata alla Presidenza il 12 aprile 2007**

---

**VOLUME V**

**ISTITUTO SPERIMENTALE PER LE COLTURE FORAGGERE - LODI  
ISTITUTO SPERIMENTALE PER L'ORTICOLTURA - CONEGLIANO  
ISTITUTO SPERIMENTALE PER LE COLTURE INDUSTRIALI - BOLOGNA**



**INDICE***DOCUMENTI ALLEGATI***ISTITUTO SPERIMENTALE  
PER LE COLTURE FORAGGERE – LODI***Esercizio 2003:*

Bilancio consuntivo .....	Pag.	7
Relazione del Commissario straordinario .....	»	167
Relazione del Collegio dei Revisori .....	»	191

**ISTITUTO SPERIMENTALE PER L'ORTICOLTURA***Esercizio 2003:*

Relazione amministrativa .....	»	205
Relazione del Collegio dei Revisori del C.R.A. ....	»	211
Bilancio consuntivo .....	»	223

**ISTITUTO SPERIMENTALE  
PER LE COLTURE INDUSTRIALI – BOLOGNA***Esercizio 2003:*

Relazione del Commissario straordinario .....	»	549
Relazione del Collegio dei Revisori .....	»	565
Bilancio consuntivo .....	»	573



ISTITUTO SPERIMENTALE PER LE COLTURE FORAGGERE — LODI

---

## BILANCIO D'ESERCIZIO 2003



## BILANCIO CONSUNTIVO

Data Elaborazione 06-04-2004  
 Pagina 1  
 Parte A

**RENDICONTO FINANZIARIO ENTRATE - ESERCIZIO 2003**

CODICE	DESCRIZIONE	G E S T I O N E				D I				C O M P E T E N Z A			
		INIZIALI	V A R I A Z I O N I		DEFINITIVE	RISOSSE	RIMASTE	TOTALI	D I F F E R E N Z E				
			IN AUMENTO	IN DIMINUZIONE					RISPETTO ALLE	P R E V I S I O N I			
		5 (7-4)	6 (4-7)	7 (4+5-6)	8	9 (10-8)	10 (8+9)	IN +	IN -				
	AVANZO DI AMMINISTRAZIONE	1.834.121,65	0,00	12.501,35	1.821.620,30								
2	TITOLO II - ENTRATE DERIVANTI DA TRASFERIMENTI CORRENTI												
2.03	CATEGORIA 3 - TRASFERIMENTI DA PARTE DELLO STATO												
2.03.001	VOCE ECONOMICA 1 - Contributo del M.I.P.A. per il funzionamento												
2.03.001.0000	VOCE ECONOMICA 1 - Contributo del M.I.P.A. per il funzionamento												
		813.000,00	423.331,46	0,00	1.236.331,46	0,00	1.236.330,17	0,00	1.236.330,17				1,29
	<b>Totale V.E. 1</b>	813.000,00	423.331,46	0,00	1.236.331,46	0,00	1.236.330,17	0,00	1.236.330,17				1,29
2.03.002	VOCE ECONOMICA 2 - Contributi M.A.F.												
2.03.002.0052	Contributo M.I.P.A. - Colli. Microorganismi	0,00	23.265,00	0,00	23.265,00	11.632,50	11.632,50	11.632,50	23.265,00			0,00	



Data Elaborazione 05-04-2004  
 Pagina 1  
 Parte B

**RENDICONTO FINANZIARIO ENTRATE - ESERCIZIO 2003**

CAPITOLO	GESTIONE DEI RESIDUI ATTIVI					GESTIONE DI CASSA				TOTALE DEI RESIDUI ATTIVI AL TERMINE DELL'ESERCIZIO	
	RESIDUI ALL'INIZIO DELL'ESERCIZIO	RISCOSSI	RIMASTI DA RISCUOTERE	VARIAZIONI		TOTALI	PREVISIONI	RISCOSSIONI	DIFFERENZE RISPETTO ALLE PREVISIONI		
				IN +	IN -				IN +		IN -
CODICE	13	14	15 (16 - 14)	16 (14 + 15)	17 (16 - 13)	18 (13 - 16)	19	20	21 (20 - 19)	22 (19 - 20)	23 (9 + 15)
2											
2.03											
2.03.001											
2.03.001.0000											
I.C.S. 0	0.00	0.00	0.00	0.00	0.00	0.00	1.236.331.46	1.236.330.17		1.29	0.00
I.V.E. 1	0.00	0.00	0.00	0.00	0.00	0.00	1.236.331.46	1.236.330.17		1.29	0.00
2.03.002											
2.03.002.0052											
I.C.S. 92	14.061.83	0.00	14.061.83	14.061.83	0.00	0.00	37.326.83	11.632.50		25.694.33	25.694.33





Data Elaborazione 05-04-2004  
Pagina 3  
Parte A

### RENDICONTO FINANZIARIO ENTRATE - ESERCIZIO 2003

CODICE	DESCRIZIONE	G E S T I O N E										D I		C O M P E T E N Z A		
		P R E V I S I O N I		V A R I A Z I O N I		D E F I N I T I V E		R I S C O S S E		R I M A S T E		T O T A L I		D I F F E R E N Z E		
		INIZIALI	IN AUMENTO	IN DIMINUZIONE	7 (4+5-6)	8	9 (10-8)	10 (8+9)	IN +	IN -	11 (10-7)	12 (7-10)				
		4	5 (7-4)	6 (4-7)	7 (4+5-6)	8	9 (10-8)	10 (8+9)	11 (10-7)	12 (7-10)						
		0,00	0,00	0,00	0,00	0,00	0,00	0,00	0,00	0,00						
	<b>Totale V.E. 3</b>	0,00	0,00	0,00	0,00	0,00	0,00	0,00	0,00	0,00						
	<b>Totale Categoria 3</b>	813.000,00	566.596,46	0,00	1.379.596,46	1.283.962,67	95.632,50	1.379.595,17	0,00	0,00					1,29	
2.06	CATEGORIA 6 - TRASFERIMENTI DA PARTE DI ALTRI ENTI DEL SETTORE PUBBLICO E PROVATO															
2.06.001	VOCE ECONOMICA 1 - Contributi di altri Enti															
2.06.001.2002	Contributo CNR per funzionamento - Progetto ANFIT															
		0,00	0,00	0,00	0,00	0,00	0,00	0,00	0,00	0,00						
2.06.001.2004	Contributo della Provincia di Lodi															
		0,00	10.000,00	0,00	10.000,00	0,00	10.000,00	10.000,00	0,00	0,00						
	<b>Totale V.E. 1</b>	0,00	10.000,00	0,00	10.000,00	0,00	10.000,00	10.000,00	0,00	0,00						
	<b>Totale Categoria 6</b>	0,00	10.000,00	0,00	10.000,00	0,00	10.000,00	10.000,00	0,00	0,00						0,00

Data Elaborazione 05-04-2004  
 Pagina 3  
 Parte B

**RENDICONTO FINANZIARIO ENTRATE - ESERCIZIO 2003**

CAPITOLO CODICE	GESTIONE DEI RESIDUI ATTIVI				GESTIONE DI CASSA				TOTALE DEI RESIDUI ATTIVI AL TERMINE DELL'ESERCIZIO		
	RESIDUI ALL'INIZIO DELL'ESERCIZIO	RISCOSSI	RIMASTI DA RISCUOTERE	TOTALI	VARIAZIONI		PREVISIONI	RISCOSSIONI		DIFFERENZE RISPETTO ALLE PREVISIONI	
					IN +	IN -				IN +	IN -
	13	14	15 (16 - 14)	16 (14 + 15)	17 (16 - 13)	18 (13 - 16)	19	20	21 (20 - 19)	22 (19 - 20)	23 (9 + 15)
I.C.S. 0	55.778.63	0.00	55.778.63	55.778.63	0.00	0.00	55.778.63	0.00	55.778.63	55.778.63	55.778.63
I.V.E. 3	55.778.63	0.00	55.778.63	55.778.63	0.00	0.00	55.778.63	0.00	55.778.63	55.778.63	55.778.63
I.Categoria 3	595.838.90	85.657.56	509.940.50	595.598.06	0.00	240.84	1.975.835.36	1.369.620.23	0.00	605.815.13	605.573.00
2.06											
2.06.001											
2.06.001.2002											
I.C.S. 2002	45.665.21	0.00	45.665.21	45.665.21	0.00	0.00	45.665.21	0.00	45.665.21	45.665.21	45.665.21
2.06.001.2004											
I.C.S. 2004	0.00	0.00	0.00	0.00	0.00	0.00	10.000.00	0.00	10.000.00	10.000.00	10.000.00
I.V.E. 1	45.665.21	0.00	45.665.21	45.665.21	0.00	0.00	55.665.21	0.00	55.665.21	55.665.21	55.665.21
I.Categoria 6	45.665.21	0.00	45.665.21	45.665.21	0.00	0.00	55.665.21	0.00	55.665.21	55.665.21	55.665.21

Data Elaborazione 05-04-2004  
Pagina 4  
Parte A

### RENDICONTO FINANZIARIO ENTRATE - ESERCIZIO 2003

CODICE	DESCRIZIONE	G E S T I O N E										D I			C O M P E T E N Z A		
		INIZIALI		VARIAZIONI		DEFINITIVE	RISCOSSE	RIMASTE	TOTALI	DIFFERENZE		IN +	IN -	IN +	IN -		
		IN AUMENTO	IN DIMINUZIONE	7 (4+5-6)	8					9 (10-8)	10 (8+9)					11 (10-7)	12 (7-10)
4	5 (7-4)	6 (4-7)	7 (4+5-6)	8	9 (10-8)	10 (8+9)	11 (10-7)	12 (7-10)									
	Totale Titolo 2	813.000,00	576.596,46	0,00	1.389.596,46	1.283.962,67	105.632,50	1.389.595,17			0,00			1.29			
3	TITOLO III - ALTRE ENTRATE																
3.07	CATEGORIA 7 - ENTRATE DERIVANTI DALLA VENDITA DI BENI E DALLE PRESTAZIONI DI SERVIZI																
3.07.001	VOCE ECONOMICA 1 - Ricavi dalla vendita di prodotti																
3.07.001.0000	VOCE ECONOMICA 1 - Ricavi dalla vendita di prodotti	81.000,00	0,00	0,00	81.000,00	0,00	112.330,62	112.330,62			31.330,62						
3.07.001.0049	Ricavi dalla vendita di prodotti - Az.Agr.Foggia	62.000,00	0,00	0,00	62.000,00	25.955,70	26.000,00	51.955,70						10.044,30			
3.07.001.0050	Ricavi dalla vendita di prodotti - Az.Agr.Cagliari	23.500,00	0,00	0,00	23.500,00	9.747,82	13.000,00	22.747,82						752,18			
	Totale V.E. 1	166.500,00	0,00	0,00	166.500,00	35.703,52	151.330,62	187.034,14			20.534,14						

Data Elaborazione 05-04-2004  
 Pagina 4  
 Parte B

**RENDICONTO FINANZIARIO ENTRATE - ESERCIZIO 2003**

CAPITOLO CODICE	G E S T I O N E  D E I  R E S I D U I  A T T I V I					G E S T I O N E  D I  C A S S A					TOTALE DEI RESIDUI ATTIVI AL TERMINE DELL'ESERCIZIO
	RESIDUI ALL'INIZIO DELL'ESERCIZIO	RISCOSSI	RIMASTI DA RISCUOTERE	VARIAZIONI		TOTALI	PREVISIONI	RISCOSSIONI	DIFFERENZE RISPETTO ALLE PREVISIONI		
				IN +	IN -				IN +	IN -	
13	14	15 (16 - 14)	17 (16 - 13)	18 (13 - 16)	16 (14 + 15)	19	20	21 (20 - 19)	22 (19 - 20)	23 (9 + 15)	
I.Totale 2	641.504,11	85.657,56	555.605,71	0,00	-240,84	641.263,27	1.369.620,23	0,00	661.480,34	661.238,21	
3											
3.07											
3.07.001											
3.07.001.0000											
I.C.S. 0	54.700,00	48.091,18	0,00	995,86	-7.605,68	48.091,18	48.091,18	135.700,00	87.608,82	112.330,62	
3.07.001.0049											
I.C.S. 48	16.516,13	16.516,13	0,00	0,00	0,00	16.516,13	42.471,83	78.516,13	36.044,30	25.000,00	
3.07.001.0050											
I.C.S. 50	3.356,22	3.640,28	0,00	284,06	0,00	3.640,28	13.388,10	26.856,22	13.468,12	13.000,00	
I.V.E. 1	74.572,35	68.247,59	0,00	1.280,92	-7.605,68	68.247,59	103.951,11	241.072,35	137.121,24	151.330,62	

Data Elaborazione 05-04-2004  
Pagina 5  
Parte A

### RENDICONTO FINANZIARIO ENTRATE - ESERCIZIO 2003

CODICE	C A P I T O L O	DESCRIZIONE	G E S T I O N E										C O M P E T E N Z A		
			P R E V I S I O N I		D I				S O M M E A C C E R T A T E				D I F F E R E N Z E R I S P E T T O A L L E P R E V I S I O N I		
			INIZIALI	V A R I A Z I O N I		D E F I N I T I V E		R I S C O S S E		R I M A S T E		T O T A L I		IN +	IN -
4	5 (7 - 4)	6 (4 - 7)	7 (4 + 5 - 6)	8	9 (10 - 8)	10 (8 + 9)	11 (10 - 7)	12 (7 - 10)							
		Totale Categoria 7	166.500,00	0,00	0,00	166.500,00	35.703,52	151.330,62	187.034,14	31.330,62	10.796,48				
3.08		CATEGORIA 8 - REDDITI E PROVENTI PATRIMONIALI													
3.08.001		VOCE ECONOMICA 1 - Affitto Immobili													
3.08.001.0000		VOCE ECONOMICA 1 - Affitto Immobili	20.000,00	0,00	0,00	20.000,00	14.544,98	354,80	14.899,78				5.100,22		
		Totale V.E. 1	20.000,00	0,00	0,00	20.000,00	14.544,98	354,80	14.899,78				5.100,22		
3.08.003		VOCE ECONOMICA 3 - Interessi attivi su mutui, depositi e c/correnti													
3.08.003.0000		VOCE ECONOMICA 3 - Interessi attivi su mutui, depositi e c/correnti	0,00	0,00	0,00	0,00	0,00	18,58	18,58				18,58		
		Totale V.E. 3	0,00	0,00	0,00	0,00	0,00	18,58	18,58				18,58		
		Totale Categoria 8	20.000,00	0,00	0,00	20.000,00	14.544,98	373,38	14.918,36	18,58			5.100,22		



Data Elaborazione 05-04-2004  
 Pagina 5  
 Parte B

**RENDICONTO FINANZIARIO ENTRATE - ESERCIZIO 2003**

CAPITOLO CODICE	G E S T I O N E  D E I  R E S I D U I  A T T I V I				G E S T I O N E  D I  C A S S A				TOTALE DEI RESIDUI ATTIVI AL TERMINE DELL'ESERCIZIO 23 (9 + 15)		
	RESIDUI ALL'INIZIO DELL'ESERCIZIO	RISCOSSI	RIMASTI DA RISCUOTERE	TOTALI	VARIAZIONI		PREVISIONI	RISCOSSIONI		DIFFERENZE RISPETTO ALLE PREVISIONI	
	13	14	15 (16 - 14)	16 (14 + 15)	IN + 17 (16 - 13)	IN - 18 (13 - 16)	19	20	IN + 21 (20 - 19)	IN - 22 (19 - 20)	
I.Categoria.7	74.572,35	68.247,59	0,00	68.247,59	1.280,92	-7.605,68	281.072,15	103.951,11	0,00	137.121,24	151.330,62
<b>3.08</b>											
<b>3.08.001</b>											
<b>3.08.001.0000</b>											
I.C.S.0	0,00	0,00	0,00	0,00	0,00	0,00	20.000,00	14.544,98	0,00	5.455,02	354,80
I.V.E.1	0,00	0,00	0,00	0,00	0,00	0,00	20.000,00	14.544,98	0,00	5.455,02	354,80
<b>3.08.003</b>											
<b>3.08.003.0000</b>											
I.C.S.0	220,57	220,57	0,00	220,57	0,00	0,00	220,57	220,57	0,00	0,00	18,58
I.V.E.3	220,57	220,57	0,00	220,57	0,00	0,00	220,57	220,57	0,00	0,00	18,58
I.Categoria.8	220,57	220,57	0,00	220,57	0,00	0,00	20.220,57	14.765,55	0,00	5.455,02	373,38

Data Elaborazione 05-04-2004  
Pagina 6  
Parte A

**RENDICONTO FINANZIARIO ENTRATE - ESERCIZIO 2003**

CODICE	DESCRIZIONE	G E S T I O N E						C O M P E T E N Z A					
		INIZIALI	P R E V I S I O N I		DEFINITIVE	S O M M E A C C E R T A T E		D I F F E R E N Z E R I S P E T T O A L L E P R E V I S I O N I					
			IN AUMENTO	IN DIMINUZIONE		RISOSSE	RIMASTE DA RISCOUTERE	TOTALI ACCERTATI	IN +	IN -			
4	5 (7-4)	6 (4-7)	7 (4+5-6)	8	9 (10-8)	10 (8+9)	11 (10-7)	12 (7-10)					
3.09	CATEGORIA 9 - POSTE CORRETTIVE E COMPENSATIVE DI SPESE CORRENTI												
3.09.001	VOCE ECONOMICA 1 - Recuperi e rimborsi vari												
3.09.001.0000	VOCE ECONOMICA 1 - Recuperi e rimborsi vari												
		3.000,00	0,00	0,00	3.000,00	989,26	684,79	1.674,05					1.325,95
	<b>Totale V.E. 1</b>	3.000,00	0,00	0,00	3.000,00	989,26	684,79	1.674,05					1.325,95
	<b>Totale Categoria 9</b>	3.000,00	0,00	0,00	3.000,00	989,26	684,79	1.674,05				0,00	1.325,95
3.10	CATEGORIA 10 - ENTRATE NON CLASSIFICABILI IN ALTRE VOCI												
3.10.001	VOCE ECONOMICA 1 - Entrate eventuali												
3.10.001.0000	VOCE ECONOMICA 1 - Entrate eventuali												
		500,00	0,00	0,00	500,00	2.065,83	0,00	2.065,83				1.565,83	
	<b>Totale V.E. 1</b>	500,00	0,00	0,00	500,00	2.065,83	0,00	2.065,83				1.565,83	



Data Elaborazione 05-04-2004  
 Pagina 7  
 Parte A

**RENDICONTO FINANZIARIO ENTRATE - ESERCIZIO 2003**

CODICE	DESCRIZIONE	G E S T I O N E				D I				C O M P E T E N Z A		
		INIZIALI	V A R I A Z I O N I		DEFINITIVE	RISCOSSE	RIMASTE	TOTALI	D I F F E R E N Z E			
			IN AUMENTO	IN DIMINUZIONE					IN +	IN -		
	4	5 (7 - 4)	6 (4 - 7)	7 (4 + 5 - 6)	8	9 (10 - 9)	10 (8 + 9)	11 (10 - 7)	12 (7 - 10)			
	Totale Categoria 10	500,00	0,00	0,00	500,00	2.065,83	0,00	2.065,83		1.565,83	0,00	
	Totale Titolo 3	190.000,00	0,00	0,00	190.000,00	53.303,59	152.388,79	205.692,38		32.915,03	17.222,65	
5	TITOLO V - ENTRATE DERIVANTI DA TRASFERIMENTI IN CONTO CAPITALE											
5.15	CATEGORIA 15 - TRASFERIMENTI DELLO STATO											
5.15.001	VOCE ECONOMICA 1 - Finanziamenti del M.I.P.A. spese in c/capitale											
5.15.001.0000	VOCE ECONOMICA 1 - Finanziamenti del M.I.P.A. spese in c/capitale	0,00	0,00	0,00	0,00	0,00	0,00	0,00		0,00		
5.15.001.0052	Finanz. M.I.P.A.-spese in c/capit.- P.F. Collezioni Microorganismi	0,00	0,00	0,00	0,00	0,00	0,00	0,00		0,00		

Data Elaborazione 05-04-2004  
 Pagina 7  
 Parte B

**RENDICONTO FINANZIARIO ENTRATE - ESERCIZIO 2003**

CAPITOLO CODICE	G E S T I O N E  D E I  R E S I D U I  A T T I V I				G E S T I O N E  D I  C A S S A				TOTALE DEI RESIDUI ATTIVI AL TERMINE DELL'ESERCIZIO		
	RESIDUI ALL'INIZIO DELL'ESERCIZIO	RISCOSSI	RIMASTI DA RISCUOTERE	TOTALI	VARIAZIONI		PREVISIONI	RISCOSSIONI		DIFFERENZE RISPETTO ALLE PREVISIONI	
					IN +	IN -				IN +	IN -
	13	14	15 (16 - 14)	16 (14 + 15)	17 (16 - 13)	18 (13 - 16)	19	20	21 (20 - 19)	22 (19 - 20)	23 (9 + 15)
I.Categoria.10	0.00	0.00	0.00	0.00	0.00	0.00	500.00	2.065.83	1.565.83	0.00	0.00
I.Titolo.3	76.408.91	70.084.15	0.00	70.084.15	1.280.92	-7.605.68	266.408.91	123.387.24	1.565.83	144.587.00	152.388.79
5											
5.15											
5.15.001											
5.15.001.0000											
I.C.S.0	24.812.39	0.00	24.812.39	24.812.39	0.00	0.00	24.812.39	0.00	0.00	24.812.39	24.812.39
5.15.001.0052											
I.C.S.52	9.376.39	0.00	9.376.39	9.376.39	0.00	0.00	9.376.39	0.00	0.00	9.376.39	9.376.39





Data Elaborazione 05.04.2004

Pagina 9

Parte A

**RENDICONTO FINANZIARIO ENTRATE - ESERCIZIO 2003**

CODICE	DESCRIZIONE	G E S T I O N E				D I				C O M P E T E N Z A			
		INIZIALI	V A R I A Z I O N I		DEFINITIVE	RISCOSSE	RIMASTE DA RISCOUTERE	TOTALI ACCERTATI	D I F F E R E N Z E R I S P E T T O A L L E P R E V I S I O N I				
			IN AUMENTO	IN DIMINUZIONE					IN +	IN -			
4	5 (7-4)	6 (4-7)	7 (4+5-6)	8	9 (10-8)	10 (8+9)	11 (10-7)	12 (7-10)					
5.15.002.0000	VOCE ECONOMICA 2 - Altri finanziamenti (M.I.P.A. spese in c/capitale)	54.974,15	29.548,55	0,00	84.522,70	42.260,05	42.262,65	84.522,70	0,00				
	<b>Totale V.E. 2</b>	54.974,15	29.548,55	0,00	84.522,70	42.260,05	42.262,65	84.522,70	0,00				
	<b>Totale Categoria 15</b>	54.974,15	29.548,55	0,00	84.522,70	42.260,05	42.262,65	84.522,70	0,00				0,00
	<b>Totale Titolo 5</b>	54.974,15	29.548,55	0,00	84.522,70	42.260,05	42.262,65	84.522,70	0,00				0,00
6	TITOLO VI - ACCENSIONE DI PRESTITI												
6.20	CATEGORIA 20 - ASSUNZIONE DI ALTRI DEBITI FINANZIARI												
6.20.001	VOCE ECONOMICA 1 - Anticipazioni di cassa dall'Istituto Tesoriere												
6.20.001.0000	VOCE ECONOMICA 1 - Anticipazioni di cassa dall'Istituto Tesoriere	154.937,07	0,00	0,00	154.937,07	0,00	0,00	0,00	0,00				154.937,07
	<b>Totale V.E. 1</b>	154.937,07	0,00	0,00	154.937,07	0,00	0,00	0,00	0,00				154.937,07



Data Elaborazione 05-04-2004  
 Pagina 9  
 Parte B

**RENDICONTO FINANZIARIO ENTRATE - ESERCIZIO 2003**

CAPITOLO CODICE	G E S T I O N E D E I R E S I D U I A T T I V I				G E S T I O N E D I C A S S A				TOTALE DEI RESIDUI ATTIVI AL TERMINE DELL'ESERCIZIO		
	RESIDUI ALL'INIZIO DELL'ESERCIZIO	RISCOSSI	RIMASTI DA RISCUOTERE	TOTALI	VARIAZIONI		PREVISIONI	RISCOSSIONI		DIFFERENZE RISPETTO ALLE PREVISIONI	
					IN +	IN -				IN +	IN -
13	14	15 (16 - 14)	16 (14 + 15)	17 (16 - 13)	18 (13 - 16)	19	20	21 (20 - 19)	22 (19 - 20)	23 (9 + 15)	
5.15.002.0000											
I.C.S.0	129.374,82	0,00	129.374,82	129.374,82	0,00	213.897,52	42.260,05		171.637,47	171.637,47	
I.V.E.2	129.374,82	0,00	129.374,82	129.374,82	0,00	213.897,52	42.260,05		171.637,47	171.637,47	
I.Categoria.15	447.604,59	0,00	443.886,10	443.886,10	0,00	532.127,29	42.260,05	0,00	489.867,24	486.148,75	
I.Titolo.5	447.604,59	0,00	443.886,10	443.886,10	0,00	532.127,29	42.260,05	0,00	489.867,24	486.148,75	
6											
6.20											
6.20.001											
6.20.001.0000											
I.C.S.0	0,00	0,00	0,00	0,00	0,00	154.937,07	0,00		154.937,07	0,00	
I.V.E.1	0,00	0,00	0,00	0,00	0,00	154.937,07	0,00		154.937,07	0,00	

Data Elaborazione 05-04-2004  
 Pagina 10  
 Parte A

**RENDICONTO FINANZIARIO ENTRATE - ESERCIZIO 2003**

CODICE	DESCRIZIONE	G E S T I O N E										C O M P E T E N Z A		
		I N I Z I A L I		V A R I A Z I O N I		D E F I N I T I V E	S O M M E A C C E R T A T E			D I F F E R E N Z E R I S P E T T O A L L E P R E V I S I O N I				
		5 (7-4)	6 (4-7)	IN AUMENTO	IN DIMINUZIONE		7 (4+5-6)	RISCOSSE	RIMASTE DA RISCOUOTERE	TOTALI ACCERTATI	IN +	IN -		
4	5 (7-4)	6 (4-7)	7 (4+5-6)	8	9 (10-8)	10 (8+9)	11 (10-7)	12 (7-10)						
	<b>Totale Categoria 20</b>	154.937,07	0,00	0,00	154.937,07	0,00	0,00	0,00	0,00	0,00	0,00	0,00	154.937,07	
	<b>Totale Titolo 6</b>	154.937,07	0,00	0,00	154.937,07	0,00	0,00	0,00	0,00	0,00	0,00	0,00	154.937,07	
7	TITOLO VII - PARTITE DI GIRO													
7.22	CATEGORIA 22 - ENTRATE AVENTI NATURA DI PARTITE DI GIRO													
7.22.001	VOCE ECONOMICA 1 - Ritenute erariali													
7.22.001.0000	VOCE ECONOMICA 1 - Ritenute erariali	70.000,00	0,00	0,00	70.000,00	0,00	0,00	0,00	67.346,54	0,00	67.346,54		2.653,46	
7.22.001.0049	Ritenute erariali - Az. agr. Foggia	10.500,00	0,00	0,00	10.500,00	0,00	0,00	0,00	13.417,62	0,00	13.417,62	2.917,62		
7.22.001.0050	Ritenute erariali - Az. agr. Cagliari	3.800,00	0,00	0,00	3.800,00	0,00	0,00	0,00	4.209,42	0,00	4.209,42	409,42		
	<b>Totale V.E. 1</b>	84.300,00	0,00	0,00	84.300,00	0,00	0,00	0,00	84.973,58	0,00	84.973,58	673,58		

Data Elaborazione 05-04-2004  
 Pagina 10  
 Parte B

**RENDICONTO FINANZIARIO ENTRATE - ESERCIZIO 2003**

CAPITOLO	G E S T I O N E  D E I  R E S I D U I  A T T I V I				G E S T I O N E  D I  C A S S A				TOTALE DEI RESIDUI ATTIVI AL TERMINE DELL'ESERCIZIO				
	RESIDUI ALL'INIZIO DELL'ESERCIZIO	RISCOSSI	RIMASTI DA RISCIUTERE	TOTALI	VARIAZIONI		PREVISIONI	RISCOSSIONI		DIFFERENZE RISPETTO ALLE PREVISIONI			
CODICE	13	14	15 (16 - 14)	16 (14 + 15)	IN +	IN -	19	20	IN +	IN -	21 (20 - 19)	22 (19 - 20)	23 (9 + 15)
I Categoria 20	0.00	0.00	0.00	0.00	0.00	0.00	154.937.02	0.00	0.00	154.937.02	0.00	154.937.02	0.00
I Totale 6	0.00	0.00	0.00	0.00	0.00	0.00	154.937.02	0.00	0.00	154.937.02	0.00	154.937.02	0.00
7													
7.22													
7.22.001													
7.22.001.0000													
I.C.S. 0	10.10	10.10	0.00	10.10	0.00	0.00	70.010.10	67.356.64		2.653.46			0.00
7.22.001.0049													
I.C.S. 49	0.00	0.00	0.00	0.00	0.00	0.00	1.0.500.00	13.417.62	2.917.62				0.00
7.22.001.0050													
I.C.S. 50	0.00	0.00	0.00	0.00	0.00	0.00	3.800.00	4.209.42	409.42				0.00
I.V.E. 1	10.10	10.10	0.00	10.10	0.00	0.00	84.310.10	84.983.68	673.58				0.00

Data Elaborazione 05-04-2004  
Pagina 11  
Parte A

### RENDICONTO FINANZIARIO ENTRATE - ESERCIZIO 2003

CODICE	DESCRIZIONE	G E S T I O N E				D I				C O M P E T E N Z A				
		INIZIALI	P R E V I S I O N I		DEFINITIVE	RISCOSE	RIMASTE	TOTALI	D I F F E R E N Z E					
			IN AUMENTO	IN DIMINUZIONE					IN +	IN -				
4	5 (7-4)	6 (4-7)	7 (4+5-6)	8	9 (10-8)	10 (8+9)	11 (10-7)	12 (7-10)						
7.22.002	VOCE ECONOMICA 2 - Ritenute previdenziali ed assistenziali													
7.22.002.0000	VOCE ECONOMICA 2 - Ritenute previdenziali ed assistenziali													
		30.000,00	0,00	0,00	30.000,00	17.535,57	0,00	17.535,57						12.464,43
7.22.002.0049	Ritenute previdenziali ed assistenziali Azienda Agricola di Foggia													
		5.500,00	0,00	0,00	5.500,00	8.662,83	0,00	8.662,83						3.162,83
7.22.002.0050	Ritenute previdenziali ed assistenziali Azienda Agricola di Cagliari													
		1.700,00	0,00	0,00	1.700,00	2.842,39	0,00	2.842,39						1.142,39
	<b>Totale V.E. 2</b>	37.200,00	0,00	0,00	37.200,00	29.040,79	0,00	29.040,79						8.159,21
7.22.006	VOCE ECONOMICA 6 - Recupero anticipazione fondo economato													
7.22.006.0000	VOCE ECONOMICA 6 - Recupero anticipazione fondo economato													
		2.600,00	0,00	0,00	2.600,00	0,00	2.600,00	2.600,00						0,00

Data Elaborazione 05-04-2004  
 Pagina 11  
 Parte B

**RENDICONTO FINANZIARIO ENTRATE - ESERCIZIO 2003**

CAPITOLO CODICE	GESTIONE DEI RESIDUI ATTIVI				GESTIONE DI CASSA				TOTALE DEI RESIDUI ATTIVI AL TERMINE DELL'ESERCIZIO 23 (9 + 15)	
	RESIDUI ALL'INIZIO DELL'ESERCIZIO 13	RISCOSSI 14	RIMASTI DA RISCUOTERE 15 (16 - 14)	VARIAZIONI		PREVISIONI 19	RISCOSSIONI 20	DIFFERENZE RISPETTO ALLE PREVISIONI		
				IN + 17 (16 - 13)	IN - 18 (13 - 16)			IN + 21 (20 - 19)		IN - 22 (19 - 20)
7.22.002										
7.22.002.0000										
I.C.S.0	0.00	0.00	0.00	0.00	0.00	17.535.50	12.464.43			0.00
7.22.002.0049										
I.C.S.49	0.00	0.00	0.00	0.00	0.00	8.662.83	3.162.83			0.00
7.22.002.0050										
I.C.S.50	0.00	0.00	0.00	0.00	0.00	1.700.00	2.842.39	1.142.39		0.00
I.V.E.2	0.00	0.00	0.00	0.00	0.00	37.200.00	29.040.79	8.159.21		0.00
7.22.006										
7.22.006.0000										
I.C.S.0	2.582.28	2.582.28	0.00	0.00	0.00	5.182.28	2.582.28			2.600.00

Data Elaborazione 05-04-2004  
Pagina 12  
Parte A

### RENDICONTO FINANZIARIO ENTRATE - ESERCIZIO 2003

CODICE	DESCRIZIONE	G E S T I O N E						D I				C O M P E T E N Z A		
		P R E V I S I O N I		V A R I A Z I O N I		DEFINITIVE 7 (4+5-6)	RISCOSE 8	RIMASTE DA RISCOUTERE 9 (10-8)	TOTALI ACCERTATI 10 (8+9)	D I F F E R E N Z E R I S P E T T O A L L E P R E V I S I O N I				
		INIZIALI 4	IN AUMENTO 5 (7-4)	IN DIMINUIZIONE 6 (4-7)	IN + 11 (10-7)					IN - 12 (7-10)				
	<b>Totale V.E. 6</b>	2.600,00	0,00	0,00	2.600,00	0,00	2.600,00	2.600,00	2.600,00	0,00	0,00			
7.22.007	VOCE ECONOMICA 7 - Recupero anticipazioni Sezioni Periferiche													
7.22.007.0000	VOCE ECONOMICA 7 - Recupero anticipazioni Sezioni Periferiche	4.200,00	0,00	0,00	4.200,00	0,00	4.200,00	4.200,00	4.200,00	0,00	0,00			
	<b>Totale V.E. 7</b>	4.200,00	0,00	0,00	4.200,00	0,00	4.200,00	4.200,00	4.200,00	0,00	0,00			
7.22.008	VOCE ECONOMICA 8 - Recupero anticipazioni varie													
7.22.008.0000	VOCE ECONOMICA 8 - Recupero anticipazioni varie	6.200,00	0,00	0,00	6.200,00	0,00	6.200,00	6.200,00	54.225,72	0,00	48.025,72			
	<b>Totale V.E. 8</b>	6.200,00	0,00	0,00	6.200,00	0,00	6.200,00	0,00	54.225,72	0,00	48.025,72			
	<b>Totale Categoria 22</b>	134.500,00	0,00	0,00	134.500,00	0,00	134.500,00	6.800,00	175.040,09	0,00	55.657,98	15.117,89		
	<b>Totale Titolo 7</b>	134.500,00	0,00	0,00	134.500,00	0,00	134.500,00	6.800,00	175.040,09	0,00	55.657,98	15.117,89		

Data Elaborazione 05-04-2004  
 Pagina 12  
 Parte B

**RENDICONTO FINANZIARIO ENTRATE - ESERCIZIO 2003**

CAPITOLO CODICE	G E S T I O N E  D E I  R E S I D U I  A T T I V I					G E S T I O N E  D I  C A S S A				TOTALE DEI RESIDUI ATTIVI AL TERMINE DELL'ESERCIZIO
	RESIDUI ALL'INIZIO DELL'ESERCIZIO	RISCOSSI	RIMASTI DA RISCUOTERE	V A R I A Z I O N I		PREVISIONI	RISCOSSIONI	D I F F E R E N Z E R I S P E T T O  A L L E P R E V I S I O N I		
				TOTALI	IN +			IN -	IN +	
13	14	15 (16-14)	16 (14+15)	17 (16-13)	18 (13-16)	19	20	21 (20-19)	22 (19-20)	23 (9+15)
I.V.E.6	2.582,28	2.582,28	0,00	2.582,28	0,00	5.182,28	2.582,28		2.600,00	2.600,00
<b>7.22.007</b>										
<b>7.22.007.0000</b>										
I.C.S.0	4.131,66	4.131,66	0,00	4.131,66	0,00	8.131,66	4.131,66	4.131,66	4.200,00	4.200,00
I.V.E.7	4.131,66	4.131,66	0,00	4.131,66	0,00	8.131,66	4.131,66	4.131,66	4.200,00	4.200,00
<b>7.22.008</b>										
<b>7.22.008.0000</b>										
I.C.S.0	0,00	0,00	0,00	0,00	0,00	6.200,00	54.225,72	48.025,72		0,00
I.V.E.8	0,00	0,00	0,00	0,00	0,00	6.200,00	54.225,72	48.025,72		0,00
I.Categoria.22	6.724,04	6.724,04	0,00	6.724,04	0,00	141.224,04	174.964,13	55.657,98	21.917,89	6.800,00
I.Titolo.7	6.724,04	6.724,04	0,00	6.724,04	0,00	141.224,04	174.964,13	55.657,98	21.917,89	6.800,00

Data Elaborazione 05-04-2004  
 Pagina 13  
 Parte A

**RENDICONTO FINANZIARIO ENTRATE - ESERCIZIO 2003**

CAPITOLO	DESCRIZIONE	GESTIONE					DI				COMPETENZA		
		INIZIALI	PREVISIONI		DEFINITIVE	RISCOSE	RIMASTE DA RISCOUOTERE	TOTALI ACCERTATI	DIFFERENZE RISPETTO ALLE PREVISIONI				
			IN AUMENTO	IN DIMINUZIONE					IN +	IN -			
		4	5 (7 - 4)	6 (4 - 7)	7 (4 + 5 - 6)	8	9 (10 - 8)	10 (8 + 9)	11 (10 - 7)	12 (7 - 10)			



Data Elaborazione 05-04-2004  
 Pagina 10  
 Parte B

**RENDICONTO FINANZIARIO ENTRATE - ESERCIZIO 2003**

CAPITOLO CODICE	GESTIONE DEI RESIDUI ATTIVI				GESTIONE DI CASSA				TOTALE DEI RESIDUI ATTIVI AL TERMINE DELL'ESERCIZIO		
	RESIDUI ALL'INIZIO DELL'ESERCIZIO	RISCOSSI	RIMASTI DA RISCUOTERE	TOTALI	VARIAZIONI		PREVISIONI	RISCOSSIONI		DIFFERENZE RISPETTO ALLE PREVISIONI	
					IN +	IN -				IN +	IN -
	13	14	15 (16 - 14)	16 (14 + 15)	17 (16 - 13)	18 (13 - 16)	19	20	21 (20 - 19)	22 (19 - 20)	23 (9 + 15)

Data Elaborazione 06-04-2004  
Pagina 14  
Parte A

### RENDICONTO FINANZIARIO ENTRATE - ESERCIZIO 2003

CODICE	DESCRIZIONE	G E S T I O N E					D I				C O M P E T E N Z A		
		INIZIALI	V A R I A Z I O N I		DEFINITIVE	RISOSSE	RIMASTE	TOTALI	D I F F E R E N Z E				
			IN AUMENTO	IN DIMINUZIONE					IN +	IN -			
4	5 (7-4)	6 (4-7)	7 (4+5-6)	8	9 (10-8)	10 (8+9)	11 (10-7)	12 (7-10)					
	<b>RIEPILOGO ENTRATE</b>												
	Totale Titolo 1	0,00	0,00	0,00	0,00	0,00	0,00	0,00	0,00	0,00	0,00	0,00	0,00
	Totale Titolo 2	813.000,00	576.596,46	0,00	1.389.596,46	1.283.962,67	1.389.595,17	1.389.595,17	0,00	1,29	0,00	1,29	1,29
	Totale Titolo 3	190.000,00	0,00	0,00	190.000,00	53.303,59	152.388,79	205.692,38	32.915,03	17.222,65	0,00	17.222,65	17.222,65
	Totale Titolo 4	0,00	0,00	0,00	0,00	0,00	0,00	0,00	0,00	0,00	0,00	0,00	0,00
	Totale Titolo 5	54.974,15	29.548,55	0,00	84.522,70	42.262,65	84.522,70	84.522,70	0,00	0,00	0,00	0,00	0,00
	Totale Titolo 6	154.937,07	0,00	0,00	154.937,07	0,00	0,00	0,00	0,00	154.937,07	0,00	154.937,07	154.937,07
	Totale Titolo 7	134.500,00	0,00	0,00	134.500,00	168.240,09	6.800,00	175.040,09	55.657,98	15.117,89	0,00	15.117,89	15.117,89
	<b>TOTALE TITOLI ENTRATE</b>	1.347.411,22	606.145,01	0,00	1.953.556,23	1.547.766,40	307.083,94	1.854.850,34	88.573,01	187.278,90	0,00	187.278,90	187.278,90
	AVANZO DI AMMINISTRAZIONE	1.834.121,65	0,00	12.501,35	1.821.620,30								
	<b>TOTALE ENTRATE</b>	3.181.532,87	606.145,01	12.501,35	3.775.176,53	1.547.766,40	307.083,94	1.854.850,34	88.573,01	187.278,90	0,00	187.278,90	187.278,90

Data Elaborazione 05-04-2004  
Pagina 14  
Parte B

### RENDICONTO FINANZIARIO ENTRATE - ESERCIZIO 2003

CAPITOL CODICE	G E S T I O N E  D E I  R E S I D U I  A T T I V I										G E S T I O N E  D I  C A S S A			TOTALE DEI RESIDUI ATTIVI AL TERMINE DELL'ESERCIZIO 23 (9 + 15)
	RESIDUI ALL'INIZIO DELL'ESERCIZIO 13	RISCOSSI 14	RIMASTI DA RISCUOTERE 15 (16 - 14)	TOTALI 16 (14 + 15)	V A R I A Z I O N I		P R E V I S I O N I 19	R I S C O S S I O N I 20	D I F F E R E N Z E R I S P E T T O  A L L E P R E V I S I O N I		IN + 21 (20 + 19)	IN - 22 (19 - 20)		
					IN + 17 (16 - 13)	IN - 18 (13 - 16)			IN +	IN -				
C	0,00	0,00	0,00	0,00	0,00	0,00	0,00	0,00	0,00	0,00	0,00	0,00	0,00	0,00
C	641.504,11	85.657,56	555.605,71	641.263,27	0,00	-240,84	2.031.100,57	1.369.620,23	0,00	661.480,34	661.238,21	0,00	661.238,21	
C	76.408,91	70.084,15	0,00	70.084,15	1.280,92	-7.605,68	266.408,91	123.387,74	0,00	143.021,17	152.388,75	0,00	152.388,75	
C	0,00	0,00	0,00	0,00	0,00	0,00	0,00	0,00	0,00	0,00	0,00	0,00	0,00	0,00
C	447.604,59	0,00	443.886,10	443.886,10	0,00	-3.718,49	532.127,29	42.260,05	0,00	489.867,24	486.148,75	0,00	486.148,75	
C	0,00	0,00	0,00	0,00	0,00	0,00	154.937,07	0,00	0,00	154.937,07	0,00	0,00	0,00	0,00
C	6.724,04	6.724,04	0,00	6.724,04	0,00	0,00	141.224,04	174.964,13	0,00	33.740,09	6.800,00	0,00	6.800,00	
C	1.172.241,65	162.465,75	999.491,81	1.161.957,56	1.280,92	-11.565,01	3.125.797,88	1.710.232,15	0,00	1.415.565,73	1.306.575,75	0,00	1.306.575,75	

Data Elaborazione 05-04-2004

Pagina 1

Parte A

## RENDICONTO FINANZIARIO SPESE - ESERCIZIO 2003

CODICE	DESCRIZIONE	G E S T I O N E					C O M P E T E N Z A			
		INIZIALI	P R E V I S I O N I		DEFINITIVE	S O M M E I M P E G N A T E		D I F F E R E N Z E R I S P E T T O A L L E P R E V I S I O N I		
			IN AUMENTO	IN DIMINUZIONE		PAGATE	RIMASTE DA PAGARE	TOTALI	IN +	IN -
		5 (7 - 4)	6 (4 - 7)	7 (4 + 5 - 6)	8	9 (10 - 8)	10 (8 + 9)	11 (10 - 7)	12 (7 - 10)	
	DISAVANZO DI AMMINISTRAZIONE	0,00	0,00	0,00	0,00					
1	TITOLO I - SPESE CORRENTI									
1.01	CATEGORIA 1 - SPESE PER GLI ORGANI DELL'ENTE									
1.01.001	VOCE ECONOMICA 1 - Compensi al Presidente									
1.01.001.0000	VOCE ECONOMICA 1 - Compensi al Presidente									
		61.000,00	0,00	61.000,00	59.599,14	1.027,78	60.626,92		373,08	
	<b>Totale V.E. 1</b>	61.000,00	0,00	61.000,00	59.599,14	1.027,78	60.626,92		373,08	
1.01.003	VOCE ECONOMICA 3 - Compensi al Sigg. Revisori									
1.01.003.0000	VOCE ECONOMICA 3 - Compensi al Sigg. Revisori									
		5.200,00	0,00	5.200,00	2.847,54	1.690,27	4.537,81		662,19	
	<b>Totale V.E. 3</b>	5.200,00	0,00	5.200,00	2.847,54	1.690,27	4.537,81		662,19	

Data Elaborazione 05-04-2004  
 Pagina 1  
 Parte B

**RENDICONTO FINANZIARIO SPESE - ESERCIZIO 2003**

CAPITOLI CODICE	G E S T I O N E  D E I  R E S I D U I  P A S S I V I					G E S T I O N E  D I  C A S S A				TOTALE DEI RESIDUI PASSIVI AL TERMINE DELL'ESERCIZIO	
	RESIDUI ALL'INIZIO DELL'ESERCIZIO	PAGATI	RIMASTI DA PAGARE	V A R I A Z I O N I		TOTALI	PREVISIONI	PAGAMENTI	D I F F E R E N Z E R I S P E T T O  A L L E P R E V I S I O N I		
				IN +	IN -				IN +		IN -
13	14	15 (16 - 14)	17 (16 - 13)	18 (13 - 16)	16 (14 + 15)	19	20	21 (20 - 19)	22 (19 - 20)	23 (9 + 15)	
1											
1.01											
1.01.001											
1.01.001.0000											
I.C.S.0	0.00	0.00	0.00	0.00	0.00	61.000.00	59.599.14	1.400.86		1.027.78	
I.V.E.1	0.00	0.00	0.00	0.00	0.00	61.000.00	59.599.14	1.400.86		1.027.78	
1.01.003											
1.01.003.0000											
I.C.S.0	2.914.76	2.243.28	0.00	0.00	2.243.28	8.114.76	5.090.82	3.023.94		1.690.27	
I.V.E.3	2.914.76	2.243.28	0.00	0.00	2.243.28	8.114.76	5.090.82	3.023.94		1.690.27	

Data Elaborazione 05-04-2004  
 Pagina 2  
 Parte A

**RENDICONTO FINANZIARIO SPESE - ESERCIZIO 2003**

CODICE	DESCRIZIONE	G E S T I O N E				D I				C O M P E T E N Z A		
		INIZIALI	P R E V I S I O N I		DEFINITIVE	S O M M E I M P E G N A T E		TOTALI	D I F F E R E N Z E R I S P E T T O A L L E P R E V I S I O N I			
			IN AUMENTO	IN DIMINUZIONE		PAGATE	DA PAGARE		IMPEGNATI	IN +	IN -	
		5 (7 - 4)	6 (4 - 7)	7 (4 + 5 - 6)	8	9 (10 - 8)	10 (8 + 9)	11 (10 - 7)	12 (7 - 10)			
1.01.005	VOCE ECONOMICA 5 - Missioni Organi Collegiali	8.800,00	0,00	0,00	8.800,00	5.251,99	609,59	5.861,58			2.938,42	
1.01.005.0000	VOCE ECONOMICA 5 - Missioni Organi Collegiali	8.800,00	0,00	0,00	8.800,00	5.251,99	609,59	5.861,58			2.938,42	
	<b>Totale V.E. 5</b>											
	<b>Totale Categoria 1</b>	75.000,00	0,00	0,00	75.000,00	67.698,67	3.327,64	71.026,31		0,00	3.973,69	
1.02	<b>CATEGORIA 2 - ONERI PER IL PERSONALE IN ATTIVITA' DI SERVIZIO</b>											
1.02.001	VOCE ECONOMICA 1 - Stipendi personale impiegatizio - Lodi											
1.02.001.0000	VOCE ECONOMICA 1 - Stipendi personale impiegatizio - Lodi	18.000,00	0,00	0,00	18.000,00	17.678,43	262,14	17.940,57			59,43	
1.02.001.0049	Stipendi al personale impiegatizio - Foggia											
		18.500,00	0,00	0,00	18.500,00	18.178,95	289,04	18.467,99			32,01	

Data Elaborazione 05-04-2004  
 Pagina 2  
 Parte B

### RENDICONTO FINANZIARIO SPESE - ESERCIZIO 2003

CAPITOLO CODICE	G E S T I O N E  D E I  R E S I D U I  P A S S I V I										G E S T I O N E  D I  C A S S A			TOTALE DEI RESIDUI PASSIVI AL TERMINE DELL'ESERCIZIO
	RESIDUI ALL'INIZIO DELL'ESERCIZIO	PAGATI	RIMASTI DA PAGARE	TOTALI	VARIAZIONI		PREVISIONI	PAGAMENTI	DIFFERENZE RISPETTO ALLE PREVISIONI		IN +	IN -		
					IN +	IN -			21 (20 - 19)	22 (19 - 20)				
13	14	15 (16 - 14)	16 (14 + 15)	17 (16 - 13)	18 (13 - 16)	19	20	21 (20 - 19)	22 (19 - 20)	23 (9 + 15)				
1.01.005														
1.01.005.0000														
I.C.S.0	1.019.00	1.019.00	0.00	1.019.00	0.00	0.00	6.270.99	3.548.01						609.59
I.V.E.5	1.019.00	1.019.00	0.00	1.019.00	0.00	0.00	6.270.99	3.548.01						609.59
I.Categoria.1	3.933.76	3.262.24	0.00	3.262.24	0.00	-671.48	78.933.76	70.960.95	0.00	7.972.81				3.327.64
1.02														
1.02.001														
1.02.001.0000														
I.C.S.0	0.00	0.00	0.00	0.00	0.00	0.00	18.000.00	17.678.43	321.57					262.14
1.02.001.0049														
I.C.S.49	0.00	0.00	0.00	0.00	0.00	0.00	18.500.00	18.178.95	321.05					289.04

Data Elaborazione 05-04-2004  
 Pagina 3  
 Parte A

### RENDICONTO FINANZIARIO SPESE - ESERCIZIO 2003

CAPITOLO	DESCRIZIONE	GESTIONE						DI			COMPETENZA		
		PREVISIONI		VARIAZIONI		DEFINITIVE	SOMME IMPEGNATE		DIFFERENZE		IN +	IN -	
		INIZIALI	IN AUMENTO	IN DIMINUIZIONE	IN AUMENTO		IN DIMINUIZIONE	PAGATE	RIMASTE DA PAGARE	TOTALI IMPEGNATI			RISPETTO ALLE PREVISIONI
4	5 (7-4)	6 (4-7)	7 (4+5-6)	8	9 (10-8)	10 (8+9)	11 (10-7)	12 (7-10)					
1.02.001.0053	Stipendi personale impiegatizio-Tappeti Erbosi	23.000,00	2.299,57	3.500,00	21.799,57	21.275,58	226,54	21.502,12			297,45		
1.02.001.2001	Competenze personale impiegatizio -progetto Proteine Vegetali	0,00	15.700,00	0,00	15.700,00	15.114,11	531,72	15.645,83			54,17		
1.02.001.2002	Competenze al personale impiegatizio - Progetto ANFIT	33.000,00	924,43	0,00	33.924,43	17.052,77	258,36	17.311,13			16.613,30		
	<b>Totale V.E. 1</b>	92.500,00	18.924,00	3.500,00	107.924,00	89.299,84	1.567,80	90.867,64			17.056,36		
1.02.002	VOCE ECONOMICA 2 - Stipendi operai agricoli												
1.02.002.0000	VOCE ECONOMICA 2 - Stipendi operai agricoli	271.500,00	0,00	0,00	271.500,00	230.717,71	72,00	230.789,71			40.710,29		



Data Elaborazione 05-04-2004  
 Pagina 3  
 Parte B

**RENDICONTO FINANZIARIO SPESE - ESERCIZIO 2003**

CAPITOL CODICE	G E S T I O N E  D E I  R E S I D U I  P A S S I V I				G E S T I O N E  D I  C A S S A				TOTALE DEI RESIDUI PASSIV AL TERMINE DELL'ESERCIZIO		
	RESIDUI ALL'INIZIO DELL'ESERCIZIO	PAGATI	RIMASTI DA PAGARE	TOTALI	VARIAZIONI		PREVISIONI	PAGAMENTI		DIFFERENZE RISPETTO ALLE PREVISIONI	
					IN +	IN -				IN +	IN -
13	14	15 (16 - 14)	16 (14 + 15)	17 (16 - 13)	18 (13 - 16)	19	20	21 (20 - 19)	22 (19 - 20)	23 (9 + 15)	
1.02.001.0053											
I.C.S.53	549,85	549,85	0,00	549,85	0,00	22.349,42	21.825,43	523,99	226,56		
1.02.001.2001											
I.C.S.2001	0,00	0,00	0,00	0,00	0,00	15.700,00	15.114,11	585,89	531,72		
1.02.001.2002											
I.C.S.2002	248,76	248,76	0,00	248,76	0,00	34.173,19	17.301,53	16.871,66	258,36		
I.V.E.1	798,61	798,61	0,00	798,61	0,00	108.722,61	80.098,45	18.624,16	1.567,80		
1.02.002											
1.02.002.0000											
I.C.S.0	30,74	30,74	0,00	30,74	0,00	271.530,74	230.248,45	40.282,29	72,00		

Data Elaborazione 05-04-2004  
Pagina 4  
Parte A

### RENDICONTO FINANZIARIO SPESE - ESERCIZIO 2003

CODICE	DESCRIZIONE	G E S T I O N E						D I			C O M P E T E N Z A		
		INIZIALI		VARIAZIONI		DEFINITIVE	PAGATE	RIMASTE DA PAGARE	TOTALI IMPEGNATI	DIFFERENZE RISPETTO ALLE PREVISIONI			
		IN AUMENTO	IN DIMINUZIONE	IN +	IN -								
		4	5 (7 - 4)	6 (4 - 7)	7 (4 + 5 - 6)	8	9 (10 - 8)	10 (8 + 9)	11 (10 - 7)	12 (7 - 10)			
1.02.002.0049	Stipendi operai agricoli - Foggia	7.300,00	0,00	0,00	7.300,00	7.244,38	0,00	7.244,38		55,62			
1.02.002.0050	Stipendi operai agricoli - Cagliari	10.000,00	0,00	0,00	10.000,00	9.971,95	0,00	9.971,95		28,05			
1.02.002.0052	M.o.a. a tempo determ. - Coll.Microorganismi	3.000,00	13.612,59	0,00	16.612,59	4.237,83	0,00	4.237,83		12.374,76			
1.02.002.0053	Stipendi operai agr. Progetto "Tappeti Erbosi"	15.000,00	3.500,00	0,00	18.500,00	17.339,71	0,00	17.339,71		1.160,29			
1.02.002.0056	Stipendi operai agricoli - P.F. Risorse Genetiche	3.000,00	203,77	0,00	3.203,77	3.199,76	0,00	3.199,76		4,01			

Data Elaborazione 05-04-2004  
Pagina 4  
Parte B

### RENDICONTO FINANZIARIO SPESE - ESERCIZIO 2003

CAPITOLO CODICE	GESTIONE DEI RESIDUI PASSIVI				GESTIONE DI CASSA				TOTALE DEI RESIDUI PASSIVI AL TERMINE DELL'ESERCIZIO 23 (9 + 15)
	RESIDUI ALL'INIZIO DELL'ESERCIZIO 13	PAGATI 14	RIMASTI DA PAGARE 15 (16 - 14)	TOTALI 16 (14 + 15)	PREVISIONI 19	PAGAMENTI 20	DIFFERENZE RISPETTO ALLE PREVISIONI IN + IN - 21 (20 - 19) 22 (19 - 20)		
							IN +	IN -	
1.02.002.0049									
I.C.S. 49	0.00	0.00	0.00	0.00	7.300.00	7.244.38		55.62	0.00
1.02.002.0050									
I.C.S. 50	52.00	52.00	0.00	52.00	10.052.00	10.023.95		28.05	0.00
1.02.002.0052									
I.C.S. 52	0.00	0.00	0.00	0.00	16.612.59	4.237.83		12.374.76	0.00
1.02.002.0053									
I.C.S. 53	0.00	0.00	0.00	0.00	18.500.00	17.339.71		1.160.29	0.00
1.02.002.0056									
I.C.S. 56	0.00	0.00	0.00	0.00	3.203.72	3.199.76		4.01	0.00

Data Elaborazione 05-04-2004  
 Pagina 5  
 Parte A

### RENDICONTO FINANZIARIO SPESE - ESERCIZIO 2003

CODICE	DESCRIZIONE	G E S T I O N E						D I			C O M P E T E N Z A		
		P R E V I S I O N I		S O M M E I M P E G N A T E		D I F F E R E N Z E R I S P E T T O A L L E P R E V I S I O N I		P A G A T E	R I M A S T E D A P A G A R E	T O T A L I I M P E G N A T I	I N +	I N -	
		I N I Z I A L I	V A R I A Z I O N I I N D I M I N U Z I O N E	I N A U M E N T O	I N D I M I N U Z I O N E	D E F I N I T I V E	8						9 (10 - 8)
4	5 (7 - 4)	6 (4 - 7)	7 (4 + 5 - 6)	8	9 (10 - 8)	10 (8 + 9)	11 (10 - 7)	12 (7 - 10)					
1.02.002.2001	Competenze personale agricolo - Progetto Proteine Vegetali	125.000,00	0,00	11.674,16	113.325,84	35.230,58	0,00	35.230,58				78.095,26	
1.02.002.2003	Competenze al personale agricolo -progetto FIRB	0,00	18.000,00	18.000,00	0,00	0,00	0,00	0,00			0,00		
1.02.002.2004	Competenze personale agricolo - contr. Provincia di Lodi	0,00	4.000,00	0,00	4.000,00	3.978,07	0,00	3.978,07				21,93	
	<b>Totale V.E. 2</b>	434.800,00	39.316,36	29.674,16	444.442,20	311.931,99	72,00	311.991,99				132.450,21	
1.02.004	VOCE ECONOMICA 4 - Compensi lavoro straordinario al personale operale - attività ordinaria												
1.02.004.0000	VOCE ECONOMICA 4 - Compensi lavoro straordinario al personale operale - attività ordinaria	10.000,00	0,00	0,00	10.000,00	9.630,76	0,00	9.630,76				369,24	





Data Elaborazione 05-04-2004  
Pagina 6  
Parte B

**RENDICONTO FINANZIARIO SPESE - ESERCIZIO 2003**

CAPITOLO CODICE	GESTIONE DEI RESIDUI PASSIVI					GESTIONE DI CASSA				TOTALE DEI RESIDUI PASSIVI AL TERMINE DELL'ESERCIZIO 23 (9 + 15)		
	RESIDUI ALL'INIZIO DELL'ESERCIZIO 13	PAGATI 14	RIMASTI DA PAGARE 15 (16 - 14)	VARIAZIONI		TOTALI 16 (14 + 15)	PREVISIONI 19	PAGAMENTI 20	DIFFERENZE RISPETTO ALLE PREVISIONI			
				IN + 17 (16 - 13)	IN - 18 (13 - 16)				IN + 21 (20 - 19)		IN - 22 (19 - 20)	
1.02.004.0049												
I.C.S. 49	0.00	0.00	0.00	0.00	0.00	500.00	481.95				18.05	0.00
1.02.004.0050												
I.C.S. 50	0.00	0.00	0.00	0.00	0.00	2000.00	285.45				814.55	0.00
1.02.004.0053												
I.C.S. 53	0.00	0.00	0.00	0.00	0.00	1.000.00	925.94				74.06	0.00
1.02.004.2001												
I.C.S. 2001	0.00	0.00	0.00	0.00	0.00	7.000.00	854.63				6.145.37	0.00
1.02.004.2002												
I.C.S. 2002	0.00	0.00	0.00	0.00	0.00	1.000.00	0.00				1.000.00	0.00

Data Elaborazione 05-04-2004  
Pagina 7  
Parte A

### RENDICONTO FINANZIARIO SPESE - ESERCIZIO 2003

CODICE	DESCRIZIONE	G E S T I O N E						C O M P E T E N Z A			
		INIZIALI	P R E V I S I O N I		DEFINITIVE	S O M M E I M P E G N A T E		D I F F E R E N Z E R I S P E T T O A L L E P R E V I S I O N I			
			IN AUMENTO	IN DIMINUZIONE		PAGATE	RIMASTE DA PAGARE	TOTALI IMPEGNATI	IN +	IN -	
		5 (7-4)	6 (4-7)	7 (4+5-6)	8	9 (10-8)	10 (8+9)	11 (10-7)	12 (7-10)		
1.02.004.2003	Indennit' per lavoro straordinario - FIRB	0,00	1.000,00	1.000,00	0,00	0,00	0,00	0,00			
	<b>Totale V.E. 4</b>	20.200,00	1.000,00	1.000,00	20.200,00	0,00	12.178,73		8.021,27		
1.02.005	VOCE ECONOMICA 5 - Indennita e rimborso spese missioni all'interno										
1.02.005.0000	VOCE ECONOMICA 5 - Indennita e rimborso spese missioni all'interno	10.000,00	5.000,00	0,00	15.000,00	5.265,00	6.780,91		2.954,09		
1.02.005.0052	Missioni interne - Collez.Microrganismi	2.500,00	0,00	550,00	1.950,00	1.144,01	0,00		805,99		
1.02.005.0053	Indennita e rimborso spese missioni all'interno Progetto "Tappeti Erbosi"	2.000,00	0,00	0,00	2.000,00	258,10	1.740,94		0,96		



Data Elaborazione 05-04-2004  
 Pagina 7  
 Parte B

**RENDICONTO FINANZIARIO SPESE - ESERCIZIO 2003**

CAPITOLO CODICE	GESTIONE DEI RESIDUI PASSIVI				GESTIONE DI CASSA				TOTALE DEI RESIDUI PASSIVI AL TERMINE DELL'ESERCIZIO		
	RESIDUI ALL'INIZIO DELL'ESERCIZIO	PAGATI	RIMASTI DA PAGARE	TOTALI	VARIAZIONI		PREVISIONI	PAGAMENTI		DIFFERENZE RISPETTO ALLE PREVISIONI	
					IN +	IN -				IN +	IN -
	13	14	15 (16 - 14)	16 (14 + 15)	17 (16 - 13)	18 (13 - 16)	19	20	21 (20 - 19)	22 (19 - 20)	23 (9 + 15)
1.02.004.2003											
I.C.S. 2003	0.00	0.00	0.00	0.00	0.00	0.00	0.00	0.00	0.00	0.00	0.00
I.V.E. 4	0.00	0.00	0.00	0.00	0.00	0.00	20.200.00	12.118.73		8.021.27	0.00
1.02.005											
1.02.005.0000											
I.C.S. 0	3.798.68	3.798.68	0.00	3.798.68	0.00	0.00	18.798.68	9.063.68		9.735.00	6.780.91
1.02.005.0052											
I.C.S. 52	564.64	564.64	0.00	564.64	0.00	0.00	2.514.64	1.208.65		805.99	0.00
1.02.005.0053											
I.C.S. 53	399.93	399.93	0.00	399.93	0.00	0.00	2.399.93	658.03		1.741.90	1.740.94





Data Elaborazione 05-04-2004  
Pagina 9  
Parte A

### RENDICONTO FINANZIARIO SPESE - ESERCIZIO 2003

C A P I T O L O	G E S T I O N E											C O M P E T E N Z A		
	DESCRIZIONE	INIZIALI	P R E V I S I O N I			DEFINITIVE	S O M M E I M P E G N A T E			D I F F E R E N Z E R I S P E T T O A L L E P R E V I S I O N I				
			V A R I A Z I O N I		P A G A T E		R I M A S T E D A P A G A R E	T O T A L I I M P E G N A T I	I N +	I N -				
			I N A U M E N T O	I N D I M I N U Z I O N E							8	9 (10 - 8)	10 (8 + 9)	11 (10 - 7)
	4	5 (7 - 4)	6 (4 - 7)	7 (4 + 5 - 6)										
1.02.006.0000	VOCE ECONOMICA 6 - Indennita e rimborso per missioni all'estero	12.000,00	0,00	0,00	12.000,00	2.808,36	882,97	3.691,33						
1.02.006.0065	Indennita' missione all'estero Piano CNR	1.908,00	0,82	0,00	1.908,82	1.052,42	0,00	1.052,42				856,40		
1.02.006.2001	Missioni all'estero - Progetto Proteine Vegetali	8.136,00	0,00	2.658,61	5.477,39	0,00	0,00	0,00				5.477,39		
1.02.006.2002	Missioni all'estero - Progetto ANFIT	500,00	1.377,45	0,00	1.877,45	0,00	0,00	0,00				1.877,45		
1.02.006.2003	Indennita" per missioni estero - FIRB	0,00	7.000,00	1.400,00	5.600,00	0,00	0,00	0,00				5.600,00		
	<b>Totale V.E. 6</b>	22.544,00	8.378,27	4.058,61	26.863,66	3.860,78	882,97	4.743,75				22.119,91		

Data Elaborazione 05-04-2004  
 Pagina 9  
 Parte B

**RENDICONTO FINANZIARIO SPESE - ESERCIZIO 2003**

CAPITOLO CODICE	GESTIONE DEI RESIDUI PASSIVI				GESTIONE DI CASSA				TOTALE DEI RESIDUI PASSIVI AL TERMINE DELLESERCIZIO		
	RESIDUI ALL'INIZIO DELL'ESERCIZIO	PAGATI	RIMASTI DA PAGARE	TOTALI	VARIAZIONI		PREVISIONI	PAGAMENTI		DIFFERENZE RISPETTO ALLE PREVISIONI	
	13	14	15 (16 - 14)	16 (14 + 15)	IN + 17 (16 - 13)	IN - 18 (13 - 16)	19	20	IN + 21 (20 - 19)	IN - 22 (19 - 20)	23 (9 + 15)
1.02.006.0000											
I.C.S. 0	0.00	0.00	0.00	0.00	0.00	0.00	12.000.00	2.808.36		9.191.64	882.97
1.02.006.0065											
I.C.S. 65	0.00	0.00	0.00	0.00	0.00	0.00	1.908.82	1.052.42		856.40	0.00
1.02.006.2001											
I.C.S. 2001	0.00	0.00	0.00	0.00	0.00	0.00	5.477.39	0.00		5.477.39	0.00
1.02.006.2002											
I.C.S. 2002	0.00	0.00	0.00	0.00	0.00	0.00	1.827.45	0.00		1.827.45	0.00
1.02.006.2003											
I.C.S. 2003	0.00	0.00	0.00	0.00	0.00	0.00	5.600.00	0.00		5.600.00	0.00
I.V.F. 6	0.00	0.00	0.00	0.00	0.00	0.00	26.863.66	3.860.78		23.002.88	882.97



Data Elaborazione 05-04-2004  
 Pagina 10  
 Parte B

**RENDICONTO FINANZIARIO SPESE - ESERCIZIO 2003**

CAPITOLO CODICE	G E S T I O N E  D E I  R E S I D U I  P A S S I V I				G E S T I O N E  D I  C A S S A				TOTALE DEI RESIDUI PASSIVI AL TERMINE DELL'ESERCIZIO		
	RESIDUI ALL'INIZIO DELL'ESERCIZIO	PAGATI	RIMASTI DA PAGARE	TOTALI	VARIAZIONI		PREVISIONI	PAGAMENTI		DIFFERENZE RISPETTO ALLE PREVISIONI	
					IN +	IN -				IN +	IN -
13	14	15 (16 - 14)	16 (14 + 15)	17 (16 - 13)	18 (13 - 16)	19	20	21 (20 - 19)	22 (19 - 20)	23 (9 + 15)	
1.02.008											
1.02.008.0000											
I.C.S.0	57.609,76	57.609,76	57.609,76	0,00	0,00	170.946,08	87.001,02		83.945,06	83.945,06	
1.02.008.0049											
I.C.S.48	2.613,83	2.613,83	2.613,83	0,00	0,00	13.113,83	12.233,76		880,07	869,35	
1.02.008.0050											
I.C.S.50	0,00	0,00	0,00	0,00	0,00	2.600,00	0,00		2.600,00	2.600,00	
1.02.008.0052											
I.C.S.52	0,00	0,00	0,00	0,00	0,00	6.000,00	2.000,00		4.000,00	0,00	





Data Elaborazione 05-04-2004  
 Pagina 1  
 Parte B

**RENDICONTO FINANZIARIO SPESE - ESERCIZIO 2003**

CAPITOLO CODICE	GESTIONE DEI RESIDUI PASSIVI				GESTIONE DI CASSA				TOTALE DEI RESIDUI PASSIVI AL TERMINE DELL'ESERCIZIO		
	RESIDUI ALL'INIZIO DELL'ESERCIZIO	PAGATI	RIMASTI DA PAGARE	TOTALI	VARIAZIONI		PREVISIONI	PAGAMENTI		DIFFERENZE RISPETTO ALLE PREVISIONI	
					IN +	IN -				IN +	IN -
13	14	15 (16 - 14)	16 (14 + 15)	17 (16 - 13)	18 (13 - 16)	19	20	21 (20 - 19)	22 (19 - 20)	23 (9 + 15)	
1.02.008.0053											
I.C.S. 53	1.628.06	1.628.06	0.00	1.628.06	0.00	17.298.80	16.244.77	1.054.03		1.054.03	
1.02.008.0056											
I.C.S. 56	0.00	0.00	0.00	0.00	0.00	2.247.00	2.247.00	0.00		0.00	
1.02.008.2001											
I.C.S. 2001	0.00	0.00	0.00	0.00	0.00	45.000.00	15.732.49	29.267.51		1.601.24	
1.02.008.2002											
I.C.S. 2002	737.98	737.98	0.00	737.98	0.00	17.332.98	5.363.49	11.974.49		813.50	
1.02.008.2003											
I.C.S. 2003	0.00	0.00	0.00	0.00	0.00	5.000.00	349.70	4.650.30		1.05.00	





Data Elaborazione 05-04-2004  
Pagina 13  
Parte A

### RENDICONTO FINANZIARIO SPESE - ESERCIZIO 2003

CODICE	DESCRIZIONE	G E S T I O N E				D I				C O M P E T E N Z A		
		INIZIALI	V A R I A Z I O N I		DEFINITIVE	PAGATE	RIMASTE DA PAGARE	TOTALI IMPEGNATI	D I F F E R E N Z E R I S P E T T O A L L E P R E V I S I O N I			
			IN AUMENTO	IN DIMINUZIONE					IN +	IN -		
		5 (7-4)	6 (4-7)	7 (4+5-6)	8	9 (10-8)	10 (8+9)	11 (10-7)	12 (7-10)			
1.04.001	VOCE ECONOMICA 1 - Fitti passivi ed oneri locativi		0,00		13.000,00	348,20	13.000,00	13.000,00	0,00			
1.04.001.0000	VOCE ECONOMICA 1 - Fitti passivi ed oneri locativi		0,00		13.000,00	348,20	13.000,00	13.000,00	0,00			
	<b>Totale V.E. 1</b>		0,00		13.000,00	348,20	13.000,00	13.000,00	0,00			
1.04.002	VOCE ECONOMICA 2 - Spese per acqua, gas energia elettrica											
1.04.002.0000	VOCE ECONOMICA 2 - Spese per acqua, gas energia elettrica	25.300,00	0,00	22.300,00	20.677,82	1.609,30	22.287,12	22.287,12				12,88
1.04.002.0049	Spese per acqua, gas, luce - Az. Agr. Foggia	6.700,00	0,00	6.700,00	6.700,00	0,00	6.700,00	6.700,00	0,00			
1.04.002.0050	Spese per acqua, gas, luce - Az. Agr. Cagliari	1.000,00	0,00	1.000,00	974,74	0,00	974,74	974,74				25,26

Data Elaborazione 05-04-2004  
 Pagina 13  
 Parte B

**RENDICONTO FINANZIARIO SPESE - ESERCIZIO 2003**

CAPITOLO CODICE	GESTIONE DEI RESIDUI PASSIVI				GESTIONE DI CASSA				TOTALE DEI RESIDUI PASSIVI AL TERMINE DELL'ESERCIZIO		
	RESIDUI ALL'INIZIO DELL'ESERCIZIO	PAGATI	RIMASTI DA PAGARE	TOTALI	VARIAZIONI		PREVISIONI	PAGAMENTI		DIFFERENZE RISPETTO ALLE PREVISIONI	
					IN +	IN -				IN +	IN -
13	14	15 (16 - 14)	16 (14 + 15)	17 (16 - 13)	18 (13 - 16)	19	20	21 (20 - 19)	22 (19 - 20)	23 (9 + 15)	
1.04.001											
1.04.001.0000											
I.C.S. 0	0.00	0.00	0.00	0.00	0.00	13.000.00	12.651.80	348.20	348.20	348.20	
I.V.E. 1	0.00	0.00	0.00	0.00	0.00	13.000.00	12.651.80	348.20	348.20	348.20	
1.04.002											
1.04.002.0000											
I.C.S. 0	2.962.46	1.913.11	0.00	1.913.13	1.049.33	25.262.46	22.580.95	2.671.51	2.671.51	1.609.30	
1.04.002.0049											
I.C.S. 48	145.79	145.79	0.00	145.79	0.00	6.845.79	6.845.79	0.00	0.00	0.00	
1.04.002.0050											
I.C.S. 50	0.00	0.00	0.00	0.00	0.00	1.000.00	974.74	25.26	25.26	0.00	

Data Elaborazione 05-04-2004  
Pagina 14  
Parte A

### RENDICONTO FINANZIARIO SPESE - ESERCIZIO 2003

CODICE	DESCRIZIONE	G E S T I O N E						D I			C O M P E T E N Z A		
		P R E V I S I O N I		V A R I A Z I O N I		D E F I N I T I V E	S O M M E I M P E G N A T E		D I F F E R E N Z E R I S P E T T O A L L E P R E V I S I O N I				
		I N I Z I A L I	I N A U M E N T O	I N D I M I N U Z I O N E	I N A U M E N T O		I N D I M I N U Z I O N E	P A G A T E	R I M A S T E D A P A G A R E	T O T A L I I M P E G N A T I	I N +	I N -	
4	5 (7-4)	6 (4-7)	7 (4+5-6)	8	9 (10-8)	10 (8+9)	11 (10-7)	12 (7-10)					
1.04.002.0052	Spese acqua, gas, luce - Coll. Microorganismi	1.000,00	1.500,00	0,00	2.500,00	1.000,00	0,00	1.000,00			1.500,00		
1.04.002.0053	Spese generali - Progetto "Tappeti Erbosi"	9.000,00	1.000,00	0,00	10.000,00	10.000,00	0,00	10.000,00			0,00		
1.04.002.2001	Spese per luce, gas e acqua - Progetto Proteine Vegetali	14.000,00	0,00	0,00	14.000,00	5.500,00	0,00	5.500,00			8.500,00		
1.04.002.2002	Spese per luce, gas, acqua - Progetto ANFTI	2.500,00	0,00	100,00	2.400,00	900,00	0,00	900,00			1.500,00		
1.04.002.2003	Spese per acqua, luce e gas - progetto FIRB	0,00	16.000,00	1.000,00	15.000,00	1.500,00	0,00	1.500,00			13.500,00		
	<b>Totale V.E. 2</b>	59.500,00	18.500,00	4.100,00	73.900,00	47.252,56	1.609,30	48.861,86			25.038,14		

Data Elaborazione 05-04-2004  
 Pagina 14  
 Parte B

**RENDICONTO FINANZIARIO SPESE - ESERCIZIO 2003**

CAPITOLO CODICE	G E S T I O N E  D E I  R E S I D U I  P A S S I V I				G E S T I O N E  D I  C A S S A				TOTALE DEI RESIDUI PASSIVI AL TERMINE DELL'ESERCIZIO		
	RESIDUI ALL'INIZIO DELL'ESERCIZIO	PAGATI	RIMASTI DA PAGARE	TOTALI	VARIAZIONI		PREVISIONI	PAGAMENTI		DIFFERENZE RISPETTO ALLE PREVISIONI	
					IN +	IN -				IN +	IN -
13	14	15 (16 - 14)	16 (14 + 15)	17 (16 - 13)	18 (13 - 16)	19	20	21 (20 - 19)	22 (19 - 20)	23 (9 + 15)	
1.04.002.0052											
I.C.S. 52	0.00	0.00	0.00	0.00	0.00	2.500.00	1.000.00		1.500.00	0.00	
1.04.002.0053											
I.C.S. 53	0.00	0.00	0.00	0.00	0.00	10.000.00	10.000.00		0.00	0.00	
1.04.002.2001											
I.C.S. 2001	0.00	0.00	0.00	0.00	0.00	14.000.00	5.500.00		8.500.00	0.00	
1.04.002.2002											
I.C.S. 2002	0.00	0.00	0.00	0.00	0.00	2.400.00	900.00		1.500.00	0.00	
1.04.002.2003											
I.C.S. 2003	0.00	0.00	0.00	0.00	0.00	15.000.00	1.500.00		13.500.00	0.00	
I.V.E. 2	1.108.25	2.058.92	0.00	2.058.92	1.049.33	77.008.25	49.311.48		27.696.77	1.609.30	

Data Elaborazione 05-04-2004  
Pagina 15  
Parte A

### RENDICONTO FINANZIARIO SPESE - ESERCIZIO 2003

CODICE	DESCRIZIONE	G E S T I O N E					C O M P E T E N Z A				
		I N I Z I A L I		V A R I A Z I O N I		D E F I N I T I V E	S O M M E I M P E G N A T E		D I F F E R E N Z E R I S P E T T O A L L E P R E V I S I O N I		
		4	5 (7-4)	6 (4-7)	7 (4+5-6)		8	9 (10-8)	10 (8+9)	11 (10-7)	12 (7-10)
1.04.003	VOCE ECONOMICA 3 - Spese per riscaldamento	21.000,00	0,00	0,00	21.000,00	14.270,40	6.669,60	20.940,00			60,00
1.04.003.0000	VOCE ECONOMICA 3 - Spese per riscaldamento										
	<b>Totale V.E. 3</b>	21.000,00	0,00	0,00	21.000,00	14.270,40	6.669,60	20.940,00			60,00
1.04.004	VOCE ECONOMICA 4 - Canonì vari (pulizia, vigilanza, ecc.)										
1.04.004.0000	VOCE ECONOMICA 4 - Canonì vari (pulizia, vigilanza, ecc.)										
	<b>Totale V.E. 4</b>	4.500,00	0,00	800,00	3.700,00	2.225,62	1.411,35	3.636,97			63,03
		4.500,00	0,00	800,00	3.700,00	2.225,62	1.411,35	3.636,97			63,03
1.04.005	VOCE ECONOMICA 5 - Premi per assicurazioni diverse										
1.04.005.0000	VOCE ECONOMICA 5 - Premi per assicurazioni diverse										
	<b>Totale V.E. 5</b>	13.100,00	0,00	0,00	13.100,00	12.383,23	259,08	12.642,31			457,69
		13.100,00	0,00	0,00	13.100,00	12.383,23	259,08	12.642,31			457,69



Data Elaborazione 05-04-2004  
 Pagina 15  
 Parte B

**RENDICONTO FINANZIARIO SPESE - ESERCIZIO 2003**

CAPITOLO CODICE	G E S T I O N E  D E I  R E S I D U I  P A S S I V I				G E S T I O N E  D I  C A S S A				TOTALE DEI RESIDUI PASSIVI AL TERMINE DELL'ESERCIZIO		
	RESIDUI ALL'INIZIO DELL'ESERCIZIO	PAGATI	RIMASTI DA PAGARE	TOTALI	VARIAZIONI		PREVISIONI	PAGAMENTI		DIFFERENZE RISPETTO ALLE PREVISIONI	
					IN +	IN -				IN +	IN -
13	14	15 (16 - 14)	16 (14 + 15)	17 (16 - 13)	18 (13 - 16)	19	20	21 (20 - 19)	22 (19 - 20)	23 (9 + 15)	
1.04.003											
1.04.003.0000											
I.C.S.0	10.421.11	8.870.00	0.00	8.870.00	1.551.11	31.421.11	23.140.40		8.280.71	6.569.60	
I.V.E.3	10.421.11	8.870.00	0.00	8.870.00	1.551.11	31.421.11	23.140.40		8.280.71	6.569.60	
1.04.004											
1.04.004.0000											
I.C.S.0	997.79	997.79	0.00	997.79	0.00	4.697.79	3.223.41		1.474.38	1.411.35	
I.V.E.4	997.79	997.79	0.00	997.79	0.00	4.697.79	3.223.41		1.474.38	1.411.35	
1.04.005											
1.04.005.0000											
I.C.S.0	0.00	0.00	0.00	0.00	0.00	13.100.00	12.383.23		716.77	259.08	





Data Elaborazione 05-04-2004  
 Pagina 17  
 Parte A

### RENDICONTO FINANZIARIO SPESE - ESERCIZIO 2003

CODICE	DESCRIZIONE	G E S T I O N E						D I				C O M P E T E N Z A		
		INIZIALI	V A R I A Z I O N I		DEFINITIVE	PAGATE	RIMASTE DA PAGARE	TOTALI IMPEGNATI	D I F F E R E N Z E R I S P E T T O A L L E P R E V I S I O N I					
			IN AUMENTO	IN DIMINUZIONE					IN +	IN -				
		4	5 (7 - 4)	6 (4 - 7)	7 (4 + 5 - 6)	8	9 (10 - 8)	10 (8 + 9)	11 (10 - 7)	12 (7 - 10)				
1.04.007.0000	VOCE ECONOMICA 7 - Spese pubblicazioni di frequente consultazione													
		2.200,00	850,00	0,00	3.050,00	3.048,65	0,00	3.048,65				1,35		
	<b>Totale V.E. 7</b>	2.200,00	850,00	0,00	3.050,00	3.048,65	0,00	3.048,65				1,35		
1.04.008	VOCE ECONOMICA 8 - Spese per stampa annali, monografie, ecc.													
1.04.008.0000	VOCE ECONOMICA 8 - Spese per stampa annali, monografie, ecc.													
		2.000,00	7.000,00	0,00	9.000,00	150,00	8.850,00	9.000,00			0,00			
	<b>Totale V.E. 8</b>	2.000,00	7.000,00	0,00	9.000,00	150,00	8.850,00	9.000,00			0,00			
1.04.009	VOCE ECONOMICA 9 - Spese per acquisto materiale di facile consumo economato - attivita ordinaria													
1.04.009.0000	VOCE ECONOMICA 9 - Spese per acquisto materiale di facile consumo economato - attivita ordinaria													
		6.200,00	0,00	0,00	6.200,00	5.552,51	607,75	6.160,26				39,74		

Data Elaborazione 05-04-2004  
 Pagina 17  
 Parte B

**RENDICONTO FINANZIARIO SPESE - ESERCIZIO 2003**

CAPITOLO CODICE	G E S T I O N E  D E I  R E S I D U I  P A S S I V I					G E S T I O N E  D I  C A S S A				TOTALE DEI RESIDUI PASSIVI AL TERMINE DELL'ESERCIZIO 23 (9 + 15)	
	RESIDUI ALL'INIZIO DELL'ESERCIZIO 13	PAGATI 14	RIMASTI DA PAGARE 15 (16 - 14)	VARIAZIONI		PREVISIONI 19	PAGAMENTI 20	DIFFERENZE RISPETTO ALLE PREVISIONI			
				TOTALI 16 (14 + 15)	IN + 17 (16 - 13)			IN - 18 (13 - 16)	IN + 21 (20 - 19)		IN - 22 (19 - 20)
1.04.007.0000											
I.C.S. 0	15.50	15.50	0.00	15.50	0.00	3.065.50	3.064.15		1.35		0.00
I.V.E. 7	15.50	35.50	0.00	15.50	0.00	3.065.50	3.064.15		1.35		0.00
1.04.008											
1.04.008.0000											
I.C.S. 0	0.00	0.00	0.00	0.00	0.00	9.000.00	150.00			R. 850.00	R. 850.00
I.V.E. 8	0.00	0.00	0.00	0.00	0.00	9.000.00	150.00			R. 850.00	R. 850.00
1.04.009											
1.04.009.0000											
I.C.S. 0	901.63	901.63	0.00	901.63	0.00	7.101.63	6.454.14			647.49	607.75

Data Elaborazione 05-04-2004  
Pagina 18  
Parte A

### RENDICONTO FINANZIARIO SPESE - ESERCIZIO 2003

CODICE	DESCRIZIONE	G E S T I O N E						D I			C O M P E T E N Z A		
		I N I Z I A L I		V A R I A Z I O N I		D E F I N I T I V E	P A G A T E	R I M A S T E	T O T A L I	D I F F E R E N Z E			
		4	5 (7-4)	6 (4-7)	7 (4+5-6)					8	9 (10-8)	10 (8+9)	R I S P E T T O A L L E
										I N +	I N -		
									11 (10-7)	12 (7-10)			
1.04.009.0052	Spese per acquisto materiale di facile consumo economato - prog.Collez.Microorganismi	0,00	500,00	0,00	500,00	0,00	0,00	0,00	0,00	0,00	500,00		
1.04.009.0053	Spese per acquisto materiale di facile consumo economato - Progetto "Tappeti Erbosi"	3.000,00	0,00	0,00	3.000,00	2.726,66	258,47	2.985,13			14,87		
1.04.009.2001	Spese per acquisto materiale di facile consumo economato - Progetto Proteine Vegetali	7.000,00	0,00	0,00	7.000,00	1.466,87	0,00	1.466,87			5.533,13		
1.04.009.2002	Materiali di facile consumo economato - Progetto ANFIT	1.000,00	0,00	0,00	1.000,00	379,15	0,00	379,15			620,85		
1.04.009.2003	Materiale di consumo economato - progetto FIRB	0,00	6.000,00	0,00	6.000,00	103,87	0,00	103,87			5.896,13		

Data Elaborazione 05-04-2004  
 Pagina 18  
 Parte B

**RENDICONTO FINANZIARIO SPESE - ESERCIZIO 2003**

CAPITOLO CODICE	G E S T I O N E  D E I  R E S I D U I  P A S S I V I				G E S T I O N E  D I  C A S S A				TOTALE DEI RESIDUI PASSIVI AL TERMINE DELL'ESERCIZIO		
	RESIDUI ALL'INIZIO DELL'ESERCIZIO	PAGATI	RIMASTI DA PAGARE	TOTALI	VARIAZIONI		PREVISIONI	PAGAMENTI		DIFFERENZE RISPETTO ALLE PREVISIONI	
	13	14	15 (16 - 14)	16 (14 + 15)	IN + 17 (16 - 13)	IN - 18 (13 - 16)	19	20	IN + 21 (20 - 19)	IN - 22 (19 - 20)	23 (9 + 15)
1.04.009.0052											
I.C.S. 52	0.00	0.00	0.00	0.00	0.00	0.00	500.00	0.00	0.00	500.00	0.00
1.04.009.0053											
I.C.S. 53	0.00	0.00	0.00	0.00	0.00	0.00	3.000.00	2.726.66	0.00	273.34	258.47
1.04.009.2001											
I.C.S. 2001	0.00	0.00	0.00	0.00	0.00	0.00	7.000.00	1.466.82	0.00	5.533.18	0.00
1.04.009.2002											
I.C.S. 2002	0.00	0.00	0.00	0.00	0.00	0.00	1.000.00	379.15	0.00	620.85	0.00
1.04.009.2003											
I.C.S. 2003	0.00	0.00	0.00	0.00	0.00	0.00	6.000.00	103.82	0.00	5.896.18	0.00







Data Elaborazione 05-04-2004  
Pagina 20  
Parte A

### RENDICONTO FINANZIARIO SPESE - ESERCIZIO 2003

CODICE	DESCRIZIONE	G E S T I O N E				D I				C O M P E T E N Z A		
		INIZIALI	P R E V I S I O N I		DEFINITIVE	PAGATE	RIMASTE DA PAGARE	TOTALI IMPEGNATI	D I F F E R E N Z E R I S P E T T O A L L E P R E V I S I O N I			
			IN AUMENTO	IN DIMINUZIONE					IN +	IN -		
		5 (7 - 4)	6 (4 - 7)	7 (4 + 5 - 6)	8	9 (10 - 8)	10 (8 + 9)	11 (10 - 7)	12 (7 - 10)			
		2.000,00	0,00	5.000,00	2.000,00	0,00	2.000,00		3.000,00			
1.04.010.0053	Spese per acquisto materiale di facile consumo di carattere tecnico - Progetto "Tappeti Erbosol"											
		15.000,00	0,00	15.000,00	13.615,87	1.384,13	15.000,00	0,00				
1.04.010.0056	Materiale tecnico facile consumo - P.F. Risorse Genetiche											
		2.000,00	648,03	2.648,03	2.638,11	0,00	2.638,11		9,92			
1.04.010.0065	Materiale tecnico di facile consumo - C.N.R.											
		4.000,00	0,00	4.000,00	3.986,63	0,00	3.986,63		13,37			
1.04.010.2001	Spese per acquisto materiale di facile consumo di carattere tecnico - Progetto Proteine Vegetali											
		149.000,00	0,00	148.000,00	20.547,66	5.269,01	25.816,67		122.183,33			

Data Elaborazione 05-04-2004  
 Pagina 20  
 Parte B

**RENDICONTO FINANZIARIO SPESE - ESERCIZIO 2003**

CAPITOLO CODICE	G E S T I O N E  D E I  R E S I D U I  P A S S I V I				G E S T I O N E  D I  C A S S A				TOTALE DEI RESIDUI PASSIVI AL TERMINE DELL'ESERCIZIO		
	RESIDUI ALL'INIZIO DELL'ESERCIZIO	PAGATI	RIMASTI DA PAGARE	TOTALI	VARIAZIONI		PREVISIONI	PAGAMENTI		DIFFERENZE RISPETTO ALLE PREVISIONI	
					IN +	IN -				IN +	IN -
13	14	15 (16 - 14)	16 (14 + 15)	17 (16 - 13)	18 (13 - 16)	19	20	21 (20 - 19)	22 (19 - 20)	23 (9 + 15)	
I.C.S. 52	500.00	500.00	0.00	500.00	0.00	5.500.00	2.500.00		3.000.00	0.00	
1.04.010.0053											
I.C.S. 53	2.565.62	2.565.62	0.00	2.565.62	0.00	17.565.62	1.6.181.49		1.384.13	1.384.13	
1.04.010.0056											
I.C.S. 56	0.00	0.00	0.00	0.00	0.00	2.648.03	2.638.11		9.92	0.00	
1.04.010.0065											
I.C.S. 65	656.40	656.40	0.00	656.40	0.00	4.656.40	4.643.03		13.37	0.00	
1.04.010.2001											
I.C.S. 2001	999.98	999.98	0.00	999.98	0.00	148.999.98	21.547.64		127.452.34	5.269.01	

Data Elaborazione 05-04-2004  
 Pagina 21  
 Parte A

### RENDICONTO FINANZIARIO SPESE - ESERCIZIO 2003

CODICE	DESCRIZIONE	G E S T I O N E										C O M P E T E N Z A		
		I N I Z I A L I		V A R I A Z I O N I		D E F I N I T I V E	P A G A T E		R I M A S T E D A P A G A R E	T O T A L I I M P E G N A T I	D I F F E R E N Z E R I S P E T T O A L L E P R E V I S I O N I			
		4	5 (7-4)	6 (4-7)	7 (4+5-6)		8	9 (10-8)			10 (8+9)	11 (10-7)	12 (7-10)	
						IN AUMENTO			IN DIMINUIZIONE	IN +				IN -
1.04.010.2002	Materiali di facile consumo di carattere tecnico - Progetto ANFIT	32.000,00	1.290,07	0,00	33.290,07	2.444,07	814,54	3.258,61			30.031,46			
1.04.010.2003	Materiale tecnico di facile consumo - progetto FIRB	0,00	33.000,00	15.000,00	18.000,00	2.988,54	188,34	3.176,98			14.823,02			
1.04.010.2004	Materiale tecnico di facile consumo - contr. Provincia di Lodi	0,00	4.500,00	0,00	4.500,00	340,26	4.050,73	4.390,99			109,01			
	<b>Totale V.E. 10</b>	239.100,00	42.438,10	19.400,00	262.138,10	73.672,05	18.240,89	91.912,94			170.225,16			
1.04.011	VOCE ECONOMICA 11 - Spese per manutenzione, riparazione, esercizio au-tonnezzi e macchine agricole													
1.04.011.0000	VOCE ECONOMICA 11 - Spese per manutenzione, riparazione, esercizio au-tonnezzi e macchine agricole	20.000,00	0,00	4.000,00	16.000,00	11.130,22	4.869,78	16.000,00			0,00			

Data Elaborazione 05-04-2004  
 Pagina 21  
 Parte B

**RENDICONTO FINANZIARIO SPESE - ESERCIZIO 2003**

CAPITOLO CODICE	G E S T I O N E  D E I  R E S I D U I  P A S S I V I					G E S T I O N E  D I  C A S S A					TOTALE DEI RESIDUI PASSIVI AL TERMINE DELL'ESERCIZIO 23 (9 + 15)		
	RESIDUI ALL'INIZIO DELL'ESERCIZIO 13	PAGATI 14	RIMASTI DA PAGARE 15 (16 - 14)	VARIAZIONI		TOTALI 16 (14 + 15)	PREVISIONI 19	PAGAMENTI 20	DIFFERENZE RISPETTO ALLE PREVISIONI				
				IN + 17 (16 - 13)	IN - 18 (13 - 16)				IN + 21 (20 - 19)	IN - 22 (19 - 20)			
1.04.010.2002													
I.C.S.2002	264,24	264,24	0,00	0,00	0,00	13.554,31	2.708,31		30.846,00				814,54
1.04.010.2003													
I.C.S.2003	0,00	0,00	0,00	0,00	0,00	18.000,00	2.988,64		15.011,36				188,34
1.04.010.2004													
I.C.S.2004	0,00	0,00	0,00	0,00	0,00	4.500,00	340,26		4.159,74				4.050,73
I.V.E.10	13.333,90	13.333,90	0,00	0,00	13.333,90	275.472,00	87.005,95		188.466,05				18.240,89
1.04.011													
1.04.011.0000													
I.C.S.0	1.518,51	1.518,51	0,00	0,00	1.518,51	17.518,51	12.668,21		4.869,28				4.869,28

Data Elaborazione 05-04-2004  
Pagina 22  
Parte A

### RENDICONTO FINANZIARIO SPESE - ESERCIZIO 2003

CODICE	DESCRIZIONE	G E S T I O N E					D I				C O M P E T E N Z A		
		INIZIALI	V A R I A Z I O N I		DEFINITIVE	P A G A T E	R I M A S T E D A P A G A R E	T O T A L I I M P E G N A T I	D I F F E R E N Z E R I S P E T T O A L L E P R E V I S I O N I				
			IN AUMENTO	IN DIMINUZIONE					IN +	IN -			
4	5 (7-4)	6 (4-7)	7 (4+5-6)	8	9 (10-8)	10 (8+9)	11 (10-7)	12 (7-10)					
1.04.011.0049	Spese per manutenzione, riparazione, esercizio automezzi e macchine agricole - Az. Agr. Foggia	6.000,00	0,00	0,00	6.000,00	4.866,98	746,97	5.613,95				386,05	
1.04.011.0050	Spese per manutenzione, riparazione, esercizio automezzi e macchine agricole - Az. Agr. Cagliari	4.600,00	0,00	0,00	4.600,00	2.786,63	824,60	3.613,23				986,77	
1.04.011.0052	Spese per manut. riparaz., eserc.automezzi e macch.agr.Prog. Collezione Microorganismi	1.000,00	731,21	0,00	1.731,21	1.231,21	0,00	1.231,21				500,00	
1.04.011.0053	Spese per manutenzione, riparazione, esercizio automezzi e macch.agr.- Progetto "Tappeti Erbosi"	10.000,00	0,00	892,46	9.107,54	9.107,54	0,00	9.107,54			0,00		

Data Elaborazione 05-04-2004  
 Pagina 22  
 Parte B

**RENDICONTO FINANZIARIO SPESE - ESERCIZIO 2003**

CAPITOLO CODICE	G E S T I O N E  D E I  R E S I D U I  P A S S I V I						G E S T I O N E  D I  C A S S A				TOTALE DEI RESIDUI PASSIVI AL TERMINE DELL'ESERCIZIO 23 (9 + 15)	
	RESIDUI ALL'INIZIO DELL'ESERCIZIO 13	PAGATI 14	RIMASTI DA PAGARE 15 (16 - 14)	TOTALI 16 (14 + 15)	VARIAZIONI		PREVISIONI 19	PAGAMENTI 20	DIFFERENZE RISPETTO ALLE PREVISIONI			
					IN + 17 (16 - 13)	IN - 18 (13 - 16)			IN + 21 (20 - 19)	IN - 22 (19 - 20)		
1.04.011.0049												
I.C.S. 48	939,28	939,28	0,00	939,28	0,00		5.806,26			1.133,02		746,97
1.04.011.0050												
I.C.S. 50	2.153,83	2.153,83	0,00	2.153,83	0,00		4.942,46			1.811,37		824,60
1.04.011.0052												
I.C.S. 52	0,00	0,00	0,00	0,00	0,00		1.231,21			500,00		0,00
1.04.011.0053												
I.C.S. 53	937,56	937,56	0,00	937,56	0,00		10.045,10			0,00		0,00

Data Elaborazione 05-04-2004  
Pagina 23  
Parte A

### RENDICONTO FINANZIARIO SPESE - ESERCIZIO 2003

CODICE	DESCRIZIONE	G E S T I O N E				D I				C O M P E T E N Z A		
		INIZIALI	P R E V I S I O N I		DEFINITIVE	PAGATE	RIMASTE DA PAGARE	TOTALI IMPEGNATI	D I F F E R E N Z E R I S P E T T O A L L E P R E V I S I O N I			
			IN AUMENTO	IN DIMINUZIONE					IN +	IN -		
4	5 (7-4)	6 (4-7)	7 (4+5-6)	8	9 (10-8)	10 (8+9)	11 (10-7)	12 (7-10)				
1.04.011.0056	spese per manutenzione, riparazione, esercizio automezzi e macchine agricole - P.F. Ris.Genetiche	510,00	0,00	0,00	510,00	0,00	508,86	0,00	508,86	1,14		
1.04.011.2001	Spese per gestione automezzi - Progetto Proteine Vegetali	22.000,00	0,00	741,75	21.258,25	0,00	10.058,25	0,00	10.058,25			11.200,00
1.04.011.2003	Spese per carburanti - progetto FIRB	0,00	6.000,00	0,00	6.000,00	0,00	300,00	0,00	300,00			5.700,00
<b>Totale V.E. 11</b>		64.110,00	6.731,21	5.634,21	65.207,00	6.441,35	46.433,04		46.433,04			18.773,96
1.04.012	VOCE ECONOMICA 12 - Manutenzione e riparazione mobili, arredi, macchi-ne ufficio, attrezzatura tecnico-scientifica, ecc.											
1.04.012.0000	VOCE ECONOMICA 12 - Manutenzione e riparazione mobili, arredi, macchi-ne ufficio, attrezzatura tecnico-scientifica, ecc.	19.000,00	0,00	4.600,00	14.400,00	1.404,00	14.400,00	0,00	14.400,00			0,00



Data Elaborazione 05-04-2004  
 Pagina 23  
 Parte B

**RENDICONTO FINANZIARIO SPESE - ESERCIZIO 2003**

CAPITOLO CODICE	G E S T I O N E  D E I  R E S I D U I  P A S S I V I					G E S T I O N E  D I  C A S S A				TOTALE DEI RESIDUI PASSIVI AL TERMINE DELL'ESERCIZIO	
	RESIDUI ALL'INIZIO DELL'ESERCIZIO	PAGATI	RIMASTI DA PAGARE	VARIAZIONI		TOTALI	PREVISIONI	PAGAMENTI	DIFFERENZE RISPETTO ALLE PREVISIONI		
				IN +	IN -				IN +		IN -
13	14	15 (16 - 14)	16 (14 + 15)	17 (16 - 13)	18 (13 - 16)	19	20	21 (20 - 19)	22 (19 - 20)	23 (9 + 15)	
1.04.011.0056											
I.C.S. 56	1.08.00	1.08.00	0.00	0.00	1.08.00	618.00	616.86		1.14	0.00	
1.04.011.2001											
I.C.S. 2001	1.941.75	1.941.75	0.00	0.00	1.941.75	23.200.00	12.000.00		11.200.00	0.00	
1.04.011.2003											
I.C.S. 2003	0.00	0.00	0.00	0.00	0.00	6.000.00	300.00		5.700.00	0.00	
I.V.E. 11	7.598.93	7.598.91	0.00	0.00	7.598.91	72.805.93	47.580.62		25.215.31	6.441.35	
1.04.012											
1.04.012.0000											
I.C.S. 0	4.137.80	4.137.80	0.00	0.00	4.137.80	18.537.80	17.133.80		1.404.00	1.404.00	

Data Elaborazione 05-04-2004  
Pagina 24  
Parte A

### RENDICONTO FINANZIARIO SPESE - ESERCIZIO 2003

CODICE	DESCRIZIONE	G E S T I O N E				D I				C O M P E T E N Z A		
		INIZIALI	P R E V I S I O N I		DEFINITIVE	PAGATE	RIMASTE DA PAGARE	TOTALI IMPEGNATI	D I F F E R E N Z E R I S P E T T O A L L E P R E V I S I O N I			
			IN AUMENTO	IN DIMINUZIONE					IN +	IN -		
4	5 (7 - 4)	6 (4 - 7)	7 (4 + 5 - 6)	8	9 (10 - 8)	10 (8 + 9)	11 (10 - 7)	12 (7 - 10)				
1.04.012.0052	Manutenzione e riparazione apparecchi - Progetto Microorganismi	500,00	0,00	0,00	500,00	0,00	486,00	0,00	486,00			14,00
1.04.012.2001	Manutenzione e riparazione attrezzature tecniche - Progetto Proteine Vegetali	17.000,00	0,00	0,00	17.000,00	1.798,38	1.798,38	0,00	1.798,38			15.201,62
1.04.012.2002	Manutenzione e riparazione apparecchi - Progetto ANFIT	2.000,00	404,97	0,00	2.404,97	959,04	959,04	0,00	959,04			1.445,93
1.04.012.2003	Manutenzione e riparazione apparecchi scientifici - progetto FIRB	0,00	8.400,00	0,00	8.400,00	0,00	0,00	0,00	0,00			8.400,00
	<b>Totale V.E. 12</b>	38.500,00	8.804,97	4.600,00	42.704,97	16.239,42	16.239,42	1.404,00	17.643,42			25.061,55

Data Elaborazione 05-04-2004  
 Pagina 24  
 Parte B

**RENDICONTO FINANZIARIO SPESE - ESERCIZIO 2003**

CAPITOLO CODICE	G E S T I O N E D E I R E S I D U I P A S S I V I				G E S T I O N E D I C A S S A				TOTALE DEI RESIDUI PASSIVI AL TERMINE DELL'ESERCIZIO 23 (9 + 15)	
	RESIDUI ALL'INIZIO DELL'ESERCIZIO	PAGATI	RIMASTI DA PAGARE	V A R I A Z I O N I		PREVISIONI	PAGAMENTI	D I F F E R E N Z E R I S P E T T O A L L E P R E V I S I O N I		
				IN +	IN -			IN +		IN -
13	14	15 (16 - 14)	16 (14 + 15)	17 (16 - 13)	18 (13 - 16)	19	20	21 (20 - 19)	22 (19 - 20)	
1.04.012.0052										
I.C.S. 52	227.64	227.64	0.00	0.00	0.00	727.64	713.64	14.00	0.00	0.00
1.04.012.2001										
I.C.S. 2001	476.94	476.94	0.00	0.00	0.00	17.476.94	2.276.32	15.201.62	0.00	0.00
1.04.012.2002										
I.C.S. 2002	215.68	215.68	0.00	0.00	0.00	2.620.65	1.174.72	1.445.93	0.00	0.00
1.04.012.2003										
I.C.S. 2003	0.00	0.00	0.00	0.00	0.00	8.400.00	0.00	8.400.00	0.00	0.00
I.V.E. 12	5.058.06	5.058.06	0.00	0.00	0.00	47.763.03	21.297.48	26.465.55	1.404.00	0.00

Data Elaborazione 05-04-2004  
 Pagina 25  
 Parte A

**RENDICONTO FINANZIARIO SPESE - ESERCIZIO 2003**

CODICE	DESCRIZIONE	G E S T I O N E				D I				C O M P E T E N Z A		
		INIZIALI 4	V A R I A Z I O N I		DEFINITIVE 7 (4 + 5 - 6)	PAGATE 8	RIMASTE DA PAGARE 9 (10 - 8)	TOTALI IMPEGNATI 10 (8 + 9)	D I F F E R E N Z E R I S P E T T O A L L E P R E V I S I O N I			
			IN AUMENTO 5 (7 - 4)	IN DIMINUZIONE 6 (4 - 7)					IN + 11 (10 - 7)	IN - 12 (7 - 10)		
1.04.013	VOCE ECONOMICA 13 - Manutenzione, riparazione ed adattamento locali e relativi impianti fissi											
		21.200,00	0,00	1.450,00	19.750,00	14.871,24	4.878,76	19.750,00	0,00			
1.04.013.0000	VOCE ECONOMICA 13 - Manutenzione, riparazione ed adattamento locali e relativi impianti fissi											
	<b>Totale V.E. 13</b>	21.200,00	0,00	1.450,00	19.750,00	14.871,24	4.878,76	19.750,00	0,00			
1.04.017	VOCE ECONOMICA 17 - Spese per le attività divulgative, scambi cultura-ll e iscrizioni a società scientifiche											
		1.000,00	400,00	0,00	1.400,00	1.140,54	259,46	1.400,00	0,00			
1.04.017.0000	VOCE ECONOMICA 17 - Spese per le attività divulgative, scambi cultura-ll e iscrizioni a società scientifiche											
	<b>Totale V.E. 17</b>	1.000,00	400,00	0,00	1.400,00	1.140,54	259,46	1.400,00	0,00			

Data Elaborazione 05-04-2004  
 Pagina 25  
 Parte B

**RENDICONTO FINANZIARIO SPESE - ESERCIZIO 2003**

CAPITOLO CODICE	GESTIONE DEI RESIDUI PASSIVI				GESTIONE DI CASSA			TOTALE DEI RESIDUI PASSIVI AL TERMINE DELL'ESERCIZIO			
	RESIDUI ALL'INIZIO DELL'ESERCIZIO	PAGATI	RIMASTI DA PAGARE	VARIAZIONI		PREVISIONI	PAGAMENTI		DIFFERENZE RISPETTO ALLE PREVISIONI		
				TOTALI	IN +				IN -	IN +	IN -
	13	14	15 (16 - 14)	16 (14 + 15)	17 (16 - 13)	18 (13 - 16)	19	20	21 (20 - 19)	22 (19 - 20)	23 (9 + 15)
1.04.013											
1.04.013.0000											
I.C.S. 0	4.974,65	4.974,65	0,00	4.974,65	0,00		24.724,65	19.845,89		4.878,76	4.878,76
I.V.E. 13	4.974,65	4.974,65	0,00	4.974,65	0,00		24.724,65	19.845,89		4.878,76	4.878,76
1.04.017											
1.04.017.0000											
I.C.S. 0	0,00	0,00	0,00	0,00	0,00		1.400,00	1.140,54		259,46	259,46
I.V.E. 17	0,00	0,00	0,00	0,00	0,00		1.400,00	1.140,54		259,46	259,46





Data Elaborazione 05-04-2004  
Pagina 27  
Parte A

### RENDICONTO FINANZIARIO SPESE - ESERCIZIO 2003

CODICE	DESCRIZIONE	G E S T I O N E						D I				C O M P E T E N Z A		
		P R E V I S I O N I		V A R I A Z I O N I		D E F I N I T I V E	S O M M E I M P E G N A T E		D I F F E R E N Z E R I S P E T T O A L L E P R E V I S I O N I					
		I N I Z I A L I	I N A U M E N T O	I N D I M I N U Z I O N E	I N A U M E N T O		I N D I M I N U Z I O N E	P A G A T E	R I M A S T E D A P A G A R E	T O T A L I I M P E G N A T I	I N +	I N -		
4	5 (7-4)	6 (4-7)	7 (4+5-6)	8	9 (10-8)	10 (8+9)	11 (10-7)	12 (7-10)						
1.04.019.0053	Coordinamento generale - Prog. "Tappeti Erbosi"	98.000,00	0,00	3.136,63	94.863,37	19.888,65	235,81	20.124,46			74.738,91			
1.04.019.2001	Spese di coordinamento - Progetto Proteine Vegetali	84.000,00	1.817,62	0,00	85.817,62	6.348,49	0,00	6.348,49			79.469,13			
	<b>Totale V.E. 19</b>	182.000,00	1.817,62	3.136,63	180.680,99	26.237,14	235,81	26.472,95			154.208,04			
1.04.020	VOCE ECONOMICA 20 - Spese per accertamenti sanitari, cure, ricoveri e protesi, ecc.	6.900,00	2.000,00	0,00	8.900,00	6.755,44	2.021,29	8.776,73			123,27			
1.04.020.0000	VOCE ECONOMICA 20 - Spese per accertamenti sanitari, cure, ricoveri e protesi, ecc.	6.900,00	2.000,00	0,00	8.900,00	6.755,44	2.021,29	8.776,73			123,27			
	<b>Totale Categoria 4</b>	792.810,00	154.890,72	40.120,84	907.579,88	331.236,67	67.730,16	398.966,83			508.613,05			



Data Elaborazione 05-04-2004  
 Pagina 27  
 Parte B

**RENDICONTO FINANZIARIO SPESE - ESERCIZIO 2003**

CAPITOLO CODICE	G E S T I O N E  D E I  R E S I D U I  P A S S I V I					G E S T I O N E  D I  C A S S A				TOTALE DEI RESIDUI PASSIVI AL TERMINE DELL'ESERCIZIO	
	RESIDUI ALL'INIZIO DELL'ESERCIZIO	PAGATI	RIMASTI DA PAGARE	V A R I A Z I O N I		TOTALI	PREVISIONI	PAGAMENTI	D I F F E R E N Z E R I S P E T T O  A L L E P R E V I S I O N I		
				IN +	IN -				IN +		IN -
13	14	15 (16 - 14)	16 (14 + 15)	17 (16 - 13)	18 (13 - 16)	19	20	21 (20 - 19)	22 (19 - 20)	23 (9 + 15)	
1.04.019.0053											
I.C.S. 53	1.954,71	1.954,71	0,00	0,00	1.954,71	96.818,08	21.843,36		24.974,22	235,81	
1.04.019.2001											
I.C.S. 2001	0,00	0,00	0,00	0,00	0,00	85.817,62	6.348,49		79.469,13	0,00	
I.V.E. 19	1.954,71	1.954,71	0,00	0,00	1.954,71	182.635,70	28.191,85		154.483,85	235,81	
1.04.020											
1.04.020.0000											
I.C.S. 0	4.586,00	4.536,14	0,00	4.536,14	4.536,14	13.486,00	11.291,58		2.194,42	2.021,29	
I.V.E. 20	4.586,00	4.536,14	0,00	4.536,14	4.536,14	13.486,00	11.291,58		2.194,42	2.021,29	
I.Categoria 4	60.458,97	54.598,48	3.210,19	57.808,67	0,00	968.038,85	385.835,15	0,00	582.203,70	70.940,15	

Data Elaborazione 05-04-2004  
Pagina 28  
Parte A

### RENDICONTO FINANZIARIO SPESE - ESERCIZIO 2003

CODICE	DESCRIZIONE	G E S T I O N E					D I				C O M P E T E N Z A		
		INIZIALI	P R E V I S I O N I		DEFINITIVE	PAGATE	RIMASTE DA PAGARE	TOTALI IMPEGNATI	D I F F E R E N Z E R I S P E T T O A L L E P R E V I S I O N I				
			IN AUMENTO	IN DIMINUZIONE					IN +	IN -			
	4	5 (7-4)	6 (4-7)	7 (4+5-6)	8	9 (10-8)	10 (8+9)	11 (10-7)	12 (7-10)				
1.05	CATEGORIA 5 - SPESE PER PRESTAZIONI ISTITUZIONALI												
1.05.001	VOCE ECONOMICA 1 - Borse di studio												
1.05.001.0000	VOCE ECONOMICA 1 - Borse di studio												
		119.797,24	0,00	0,00	119.797,24	15.242,35	110,00	15.352,35		104.444,89			
1.05.001.2001	Borse di studio - Dottorato di ricerca - Progetto Proteine Vegetali	149.772,50	0,00	41.982,09	107.790,41	0,00	0,00	0,00		107.790,41			
		269.569,74	0,00	41.982,09	227.587,65	15.242,35	110,00	15.352,35		212.235,30			
	<b>Totale V.E. 1</b>												
		269.569,74	0,00	41.982,09	227.587,65	15.242,35	110,00	15.352,35		212.235,30			
1.07	CATEGORIA 7 - ONERI FINANZIARI												
1.07.003	VOCE ECONOMICA 3 - Spese per commissioni bancarie												
1.07.003.0000	VOCE ECONOMICA 3 - Spese per commissioni bancarie												
		1.100,00	0,00	0,00	1.100,00	334,78	63,62	398,40		701,60			

Data Elaborazione 05-04-2004  
 Pagina 28  
 Parte B

**RENDICONTO FINANZIARIO SPESE - ESERCIZIO 2003**

CAPITOLO CODICE	G E S T I O N E D E I R E S I D U I P A S S I V I					G E S T I O N E D I C A S S A				TOTALE DEI RESIDUI PASSIVI AL TERMINE DELL'ESERCIZIO	
	RESIDUI ALL'INIZIO DELL'ESERCIZIO	PAGATI	RIMASTI DA PAGARE	VARIAZIONI		TOTALI	PREVISIONI	PAGAMENTI	DIFFERENZE RISPETTO ALLE PREVISIONI		
				IN +	IN -				IN +		IN -
13	14	15 (16 - 14)	16 (14 + 15)	17 (16 - 13)	18 (13 - 16)	19	20	21 (20 - 19)	22 (19 - 20)	23 (9 + 15)	
1.05											
1.05.001											
1.05.001.0000											
I.C.S.0	0.00	0.00	0.00	0.00	0.00	119.797.24	15.242.35	104.554.89		110.00	
1.05.001.2001											
I.C.S.2001	0.00	0.00	0.00	0.00	0.00	107.290.41	0.00	107.290.41		0.00	
I.V.E.1											
I.Categoria.5	0.00	0.00	0.00	0.00	0.00	227.587.65	15.242.35	212.345.30		110.00	
1.07											
1.07.003											
1.07.003.0000											
I.C.S.0	217.54	217.54	0.00	0.00	0.00	1.317.54	552.32	765.22		63.62	

Data Elaborazione 05-04-2004  
Pagina 29  
Parte A

### RENDICONTO FINANZIARIO SPESE - ESERCIZIO 2003

CODICE	DESCRIZIONE	G E S T I O N E					D I				C O M P E T E N Z A		
		P R E V I S I O N I		S O M M E I M P E G N A T E			D I F F E R E N Z E R I S P E T T O A L L E P R E V I S I O N I		IN +	IN -	IN -		
		INIZIALI	IN AUMENTO	VARIAZIONI IN DIMINUZIONE	DEFINITIVE	PAGATE	RIMASTE DA PAGARE	TOTALI IMPEGNATI				IN +	IN -
4	5 (7-4)	6 (4-7)	7 (4+5-6)	8	9 (10-8)	10 (8+9)	11 (10-7)	12 (7-10)					
	Totale V.E. 3	1.100,00	0,00	0,00	1.100,00	334,78	63,62	398,40			701,60		
	Totale Categoria 7	1.100,00	0,00	0,00	1.100,00	334,78	63,62	398,40			701,60		
1.08	CATEGORIA 8 - ONERI TRIBUTARI												
1.08.001	VOCE ECONOMICA 1 - Imposte, tasse e tributi vari												
1.08.001.0000	VOCE ECONOMICA 1 - Imposte, tasse e tributi vari	92.000,00	0,00	0,00	92.000,00	50.393,06	4.880,62	55.273,70			36.726,30		
1.08.001.0049	Imposte, tasse e tributi vari - Az.Agr.Foggia												
		1.000,00	0,00	0,00	1.000,00	1.000,00	0,00	1.000,00			0,00		
1.08.001.0052	Imposte e tasse - Progetto Microorganismi												
		0,00	1.500,00	0,00	1.500,00	118,22	0,00	118,22			1.381,78		
1.08.001.0053	Imposte e tasse - Progetto Tappeti Erbosi												
		3.000,00	0,00	679,07	2.320,93	1.924,05	222,53	2.146,58			174,35		

Data Elaborazione 05-04-2004  
Pagina 29  
Parte B

### RENDICONTO FINANZIARIO SPESE - ESERCIZIO 2003

CAPITOLO CODICE	GESTIONE DEI RESIDUI PASSIVI				GESTIONE DI CASSA				TOTALE DEI RESIDUI PASSIVI AL TERMINE DELL'ESERCIZIO		
	RESIDUI ALL'INIZIO DELL'ESERCIZIO	PAGATI	RIMASTI DA PAGARE	TOTALI	VARIAZIONI		PREVISIONI	PAGAMENTI		DIFFERENZE RISPETTO ALLE PREVISIONI	
					IN +	IN -				IN +	IN -
13	14	15 (16 - 14)	16 (14 + 15)	17 (16 - 13)	18 (13 - 16)	19	20	21 (20 - 19)	22 (19 - 20)	23 (9 + 15)	
I.V.E. 3	217,54	217,54	0,00	217,54	0,00	0,00	1.317,54	552,32	765,22	63,62	
I.Cat.ogda 7	217,54	217,54	0,00	217,54	0,00	0,00	1.317,54	552,32	765,22	63,62	
1.08											
1.08.001											
1.08.001.0000											
I.C.S. 0	4.040,94	4.040,94	0,00	4.040,94	0,00	0,00	96.040,94	54.434,02	41.606,92	4.840,62	
1.08.001.0049											
I.C.S. 48	0,00	0,00	0,00	0,00	0,00	0,00	1.000,00	1.000,00	0,00	0,00	
1.08.001.0052											
I.C.S. 52	0,00	0,00	0,00	0,00	0,00	0,00	1.500,00	118,22	1.381,78	0,00	
1.08.001.0053											
I.C.S. 53	525,02	525,02	0,00	525,02	0,00	0,00	2.845,95	2.449,07	396,88	222,53	





Data Elaborazione 05-04-2004  
Pagina 31  
Parte A

### RENDICONTO FINANZIARIO SPESE - ESERCIZIO 2003

CODICE	DESCRIZIONE	G E S T I O N E				D I				C O M P E T E N Z A			
		INIZIALI	V A R I A Z I O N I		DEFINITIVE	PAGATE	RIMASTE DA PAGARE	TOTALI IMPEGNATI	DIFFERENZE RISPETTO ALLE PREVISIONI				
			IN AUMENTO	IN DIMINUZIONE					IN +	IN -			
4	5 (7 - 4)	6 (4 - 7)	7 (4 + 5 - 6)	8	9 (10 - 8)	10 (8 + 9)	11 (10 - 7)	12 (7 - 10)					
		15.312,36	0,00	15.312,36	0,00	0,00	0,00	0,00					
	<b>Totale V.E. 2</b>	15.312,36	0,00	15.312,36	0,00	0,00	0,00	0,00					
1.10.005	VOCE ECONOMICA 5 - Altre spese non classificabili												
1.10.005.0000	VOCE ECONOMICA 5 - Altre spese non classificabili												
		5.100,00	3.331,46	0,00	8.431,46	3.749,69	1.011,47	4.761,16					3.670,30
1.10.005.0049	Altre spese non classificabili - Az. Agr. Foggia												
		500,00	0,00	0,00	500,00	330,35	143,62	473,97					26,03
	<b>Totale V.E. 5</b>	5.600,00	3.331,46	0,00	8.931,46	4.080,04	1.155,09	5.235,13					3.696,33
	<b>Totale Categoria 10</b>	20.912,36	3.331,46	15.312,36	8.931,46	4.080,04	1.155,09	5.235,13					3.696,33
	<b>Totale Titolo 1</b>	2.101.319,42	267.624,09	157.319,43	2.211.624,08	984.400,50	182.811,77	1.167.212,27					1.044.411,81





Data Elaborazione 05-04-2004  
Pagina 32  
Parte A

### RENDICONTO FINANZIARIO SPESE - ESERCIZIO 2003

CODICE	DESCRIZIONE	G E S T I O N E						D I				C O M P E T E N Z A							
		INIZIALI 4	V A R I A Z I O N I		DEFINITIVE 7 (4 + 5 - 6)	P A G A T E 8	R I M A S T E D A P A G A R E 9 (10 - 8)	T O T A L I I M P E G N A T I 10 (8 + 9)	D I F F E R E N Z E R I S P E T T O A L L E P R E V I S I O N I										
			IN AUMENTO 5 (7 - 4)	IN DIMINUZIONE 6 (4 - 7)					IN + 11 (10 - 7)	IN - 12 (7 - 10)									
2	TITOLO II - SPESE IN CONTO CAPITALE																		
2.11	CATEGORIA 11 - ACQUISIZIONE BENI DI USO DUREVOLE ED OPERE IMMOBILIARI																		
2.11.001	VOCE ECONOMICA 1 - Acquisto terreni																		
2.11.001.0000	VOCE ECONOMICA 1 - Acquisto terreni	154.937,07	0,00	0,00	154.937,07	0,00	0,00	0,00	154.937,07	0,00	0,00	0,00	154.937,07					154.937,07	
	<b>Totale V.E. 1</b>	154.937,07	0,00	0,00	154.937,07	0,00	0,00	0,00	154.937,07	0,00	0,00	0,00	154.937,07					154.937,07	
2.11.005	VOCE ECONOMICA 5 - Ricostruzione, ripristino e trasferimento immobili e relative progettazioni																		
2.11.005.0000	VOCE ECONOMICA 5 - Ricostruzione, ripristino e trasferimento immobili e relative progettazioni	20.000,00	246.581,54	0,00	266.581,54	46.262,92	33.441,56	79.704,48	266.581,54	46.262,92	33.441,56	79.704,48	266.581,54					186.877,06	
	<b>Totale V.E. 5</b>	20.000,00	246.581,54	0,00	266.581,54	46.262,92	33.441,56	79.704,48	266.581,54	46.262,92	33.441,56	79.704,48	266.581,54					186.877,06	

Data Elaborazione 05-04-2004  
 Pagina 32  
 Parte B

**RENDICONTO FINANZIARIO SPESE - ESERCIZIO 2003**

CAPITOLO CODICE	G E S T I O N E  D E I  R E S I D U I  P A S S I V I				G E S T I O N E  D I  C A S S A			TOTALE DEI RESIDUI PASSIVI AL TERMINE DELL'ESERCIZIO			
	RESIDUI ALL'INIZIO DELL'ESERCIZIO	PAGATI	RIMASTI DA PAGARE	TOTALI	VARIAZIONI		PREVISIONI		PAGAMENTI	DIFFERENZE RISPETTO ALLE PREVISIONI	
	13	14	15 (16 - 14)	16 (14 + 15)	IN + 17 (16 - 13)	IN - 18 (13 - 16)	19	20	IN + 21 (20 - 19)	IN - 22 (19 - 20)	23 (9 + 15)
2											
2.11											
2.11.001											
2.11.001.0000											
I.C.S.0	0.00	0.00	0.00	0.00	0.00	0.00	154.937.07	0.00	0.00	154.937.07	0.00
I.V.E.1	0.00	0.00	0.00	0.00	0.00	0.00	154.937.07	0.00	0.00	154.937.07	0.00
2.11.005											
2.11.005.0000											
I.C.S.0	28.635.91	27.929.69	0.00	27.929.69		706.22	295.217.45	74.192.61		221.024.84	33.441.56
I.V.E.5	28.635.91	27.929.69	0.00	27.929.69		706.22	295.217.45	74.192.61		221.024.84	33.441.56

Data Elaborazione 05-04-2004  
Pagina 33  
Parte A

### RENDICONTO FINANZIARIO SPESE - ESERCIZIO 2003

CODICE	DESCRIZIONE	G E S T I O N E						C O M P E T E N Z A			
		C A P I T O L O		P R E V I S I O N I		D I		S O M M E I M P E G N A T E		D I F F E R E N Z E R I S P E T T O A L L E P R E V I S I O N I	
		INIZIALI	IN AUMENTO	IN DIMINUZIONE	DEFINITIVE	PAGATE	RIMASTE DA PAGARE	TOTALI IMPEGNATI	IN +	IN -	
4	5 (7 - 4)	6 (4 - 7)	7 (4 + 5 - 6)	8	9 (10 - 8)	10 (8 + 9)	11 (10 - 7)	12 (7 - 10)			
2.11.006	VOCE ECONOMICA 6 - Spese per miglioramenti fondiari	237.630,48	0,00	0,00	237.630,48	9.545,88	0,00	9.545,88	228.084,60		
2.11.006.0000	VOCE ECONOMICA 6 - Spese per miglioramenti fondiari	237.630,48	0,00	0,00	237.630,48	9.545,88	0,00	9.545,88	228.084,60		
	<b>Totale V.E. 6</b>	412.567,55	246.581,54	0,00	659.149,09	55.808,80	33.441,56	89.250,36	569.898,73		
2.12	<b>CATEGORIA 12 - ACQUISIZIONI DI IMMOBILIZZAZIONI TECNICHE</b>										
2.12.001	VOCE ECONOMICA 1 - Acquisto di mobili, arredi, macchine uffici, ecc.	15.000,00	54.000,00	0,00	69.000,00	7.051,80	19.369,92	26.421,72	42.578,28		
2.12.001.0000	VOCE ECONOMICA 1 - Acquisto di mobili, arredi, macchine uffici, ecc.	15.000,00	54.000,00	0,00	69.000,00	7.051,80	19.369,92	26.421,72	42.578,28		
	<b>Totale V.E. 1</b>	15.000,00	54.000,00	0,00	69.000,00	7.051,80	19.369,92	26.421,72	42.578,28		

Data Elaborazione 05-04-2004  
 Pagina 33  
 Parte B

**RENDICONTO FINANZIARIO SPESE - ESERCIZIO 2003**

CAPITOLO CODICE	GESTIONE DEI RESIDUI PASSIVI				GESTIONE DI CASSA				TOTALE DEI RESIDUI PASSIVI AL TERMINE DELL'ESERCIZIO	
	RESIDUI ALL'INIZIO DELL'ESERCIZIO	PAGATI	RIMASTI DA PAGARE	TOTALI	VARIAZIONI		PREVISIONI	DIFFERENZE RISPETTO ALLE PREVISIONI		
					IN +	IN -		IN +		IN -
13	14	15 (16 - 14)	16 (14 + 15)	17 (16 - 13)	18 (13 - 16)	19	20	21 (20 - 19)	22 (19 - 20)	23 (9 + 15)
2.11.006										
2.11.006.0000										
I.C.S.0	0.00	0.00	0.00	0.00	0.00	237.630.48	9.545.888		228.084.60	0.00
I.V.E.6	0.00	0.00	0.00	0.00	0.00	237.630.48	9.545.888		228.084.60	0.00
I.Categoria.11	28.635.91	27.929.69	0.00	27.929.69	0.00	687.785.00	83.738.49	0.00	604.046.51	33.441.56
2.12										
2.12.001										
2.12.001.0000										
I.C.S.0	0.00	0.00	0.00	0.00	0.00	69.000.00	7.051.80		61.948.20	19.169.92
I.V.E.1	0.00	0.00	0.00	0.00	0.00	69.000.00	7.051.80		61.948.20	19.169.92

Data Elaborazione 05-04-2004  
Pagina 34  
Parte A

### RENDICONTO FINANZIARIO SPESE - ESERCIZIO 2003

CODICE	DESCRIZIONE	G E S T I O N E						C O M P E T E N Z A			
		P R E V I S I O N I		DEFINITIVE	S O M M E I M P E G N A T E		D I F F E R E N Z E R I S P E T T O A L L E P R E V I S I O N I				
		INIZIALI	VARIAZIONI IN AUMENTO IN DIMINUZIONE		PAGATE	RIMASTE DA PAGARE	TOTALI IMPEGNATI	IN +	IN -		
		4	5 (7-4)	6 (4-7)	7 (4+5-6)	8	9 (10-8)	10 (8+9)	11 (10-7)	12 (7-10)	
2.12.002	VOCE ECONOMICA 2 - Acquisto libri e pubblicazioni per biblioteca										
2.12.002.0000	VOCE ECONOMICA 2 - Acquisto libri e pubblicazioni per biblioteca	20.000,00	5.000,00	0,00	25.000,00	12.303,97	4.640,50	16.944,47		8.055,53	
	<b>Totale V.E. 2</b>	20.000,00	5.000,00	0,00	25.000,00	12.303,97	4.640,50	16.944,47		8.055,53	
2.12.003	VOCE ECONOMICA 3 - Acquisto macchine, attrezzature scientifiche e at-trezzature tecniche										
2.12.003.0000	VOCE ECONOMICA 3 - Acquisto macchine, attrezzature scientifiche e at-trezzature tecniche	15.000,00	84.000,00	0,00	99.000,00	5.748,20	17.475,54	27.223,74		71.776,26	
2.12.003.2001	Attrezzature tecnico-scientifiche - Progetto Proteine Vegetali	0,00	2.757,46	0,00	2.757,46	0,00	0,00	0,00		2.757,46	

Data Elaborazione 05-04-2004  
Pagina 34  
Parte B

### RENDICONTO FINANZIARIO SPESE - ESERCIZIO 2003

CAPITOLO CODICE	GESTIONE DEI RESIDUI PASSIVI										GESTIONE DI CASSA			TOTALE DEI RESIDUI PASSIVI AL TERMINE DELL'ESERCIZIO 23 (9 + 15)
	RESIDUI ALL'INIZIO DELL'ESERCIZIO 13	PAGATI 14	RIMASTI DA PAGARE 15 (16 - 14)	TOTALI 16 (14 + 15)	VARIAZIONI		PREVISIONI 19	PAGAMENTI 20	DIFFERENZE RISPETTO ALLE PREVISIONI		IN + 21 (20 - 19)	IN - 22 (19 - 20)		
					IN + 17 (16 - 13)	IN - 18 (13 - 16)			IN +	IN -				
2.12.002														
2.12.002.0000														
I.C.S. 0	160.00	160.00	0.00	160.00	0.00	0.00	25.160.00	12.463.97				12.696.03		4.640.50
I.V.E. 2	160.00	160.00	0.00	160.00	0.00	0.00	25.160.00	12.463.97				12.696.03		4.640.50
2.12.003														
2.12.003.0000														
I.C.S. 0	0.00	0.00	0.00	0.00	0.00	0.00	99.000.00	9.748.20				89.251.80		17.475.54
2.12.003.2001														
I.C.S. 2001	10.329.13	10.329.13	0.00	10.329.13	0.00	0.00	13.086.59	10.329.13				2.757.46		0.00

Data Elaborazione 05-04-2004  
Pagina 35  
Parte A

### RENDICONTO FINANZIARIO SPESE - ESERCIZIO 2003

CODICE	DESCRIZIONE	G E S T I O N E						D I			C O M P E T E N Z A		
		P R E V I S I O N I		V A R I A Z I O N I		D E F I N I T I V E	S O M M E I M P E G N A T E		D I F F E R E N Z E R I S P E T T O A L L E P R E V I S I O N I				
		I N I Z I A L I	I N A U M E N T O	I N D I M I N U Z I O N E	I N A U M E N T O		I N D I M I N U Z I O N E	P A G A T E	R I M A S T E D A P A G A R E	T O T A L I I M P E G N A T I	I N +	I N -	
4	5 (7 - 4)	6 (4 - 7)	7 (4 + 5 - 6)	8	9 (10 - 8)	10 (8 + 9)	11 (10 - 7)	12 (7 - 10)					
2.12.003.2003	Acquisto attrezzature tecnico scientifiche - FIRB	0,00	1.000,00	0,00	1.000,00	860,00	0,00	860,00			140,00		
	<b>Totale V.E. 3</b>	15.000,00	37.757,46	0,00	102.757,46	10.608,20	17.475,54	28.083,74			74.673,72		
2.12.004	VOCE ECONOMICA 4 - Acquisto macchine agricole												
2.12.004.0000	VOCE ECONOMICA 4 - Acquisto macchine agricole	69.974,15	50.000,00	0,00	119.974,15	56.231,82	0,00	56.231,82			63.742,33		
	<b>Totale V.E. 4</b>	1.248,35	0,00	0,00	1.248,35	0,00	0,00	0,00			1.248,35		
2.12.005	VOCE ECONOMICA 5 - Acquisto autovetture	71.222,50	50.000,00	0,00	121.222,50	56.231,82	0,00	56.231,82			64.990,68		
2.12.005.0000	VOCE ECONOMICA 5 - Acquisto autovetture	20.000,00	40.000,00	0,00	60.000,00	30.000,00	0,00	30.000,00			30.000,00		



Data Elaborazione 05-04-2004  
 Pagina 35  
 Parte B

### RENDICONTO FINANZIARIO SPESE - ESERCIZIO 2003

CAPITOLO CODICE	GESTIONE DEI RESIDUI PASSIVI						GESTIONE DI CASSA				TOTALE DEI RESIDUI PASSIVI AL TERMINE DELL'ESERCIZIO 23 (9 + 15)			
	RESIDUI ALL'INIZIO DELL'ESERCIZIO 13	PAGATI 14	RIMASTI DA PAGARE 15 (16 - 14)	VARIAZIONI		TOTALI 16 (14 + 15)	PREVISIONI 19	PAGAMENTI 20	DIFFERENZE RISPETTO ALLE PREVISIONI					
				IN + 17 (16 - 13)	IN - 18 (13 - 16)				IN + 21 (20 - 19)	IN - 22 (19 - 20)				
2.12.003.2003														
I.C.S.2003	0.00	0.00	0.00	0.00	0.00	0.00	1.000.00	860.00			140.00			0.00
I.V.E.3	10.329.13	10.329.13	0.00	0.00	10.329.13	0.00	113.086.59	20.937.33			92.149.26			17.475.54
2.12.004														
2.12.004.0000														
I.C.S.0	15.711.86	15.711.86	0.00	0.00	15.711.86	0.00	135.686.01	71.943.68			63.742.33			0.00
2.12.004.2001														
I.C.S.2001	0.00	0.00	0.00	0.00	0.00	0.00	1.248.35	0.00			1.248.35			0.00
I.V.E.4	15.711.86	15.711.86	0.00	0.00	15.711.86	0.00	136.934.36	71.943.68			64.990.68			0.00
2.12.005														
2.12.005.0000														
I.C.S.0	0.00	0.00	0.00	0.00	0.00	0.00	60.000.00	30.000.00			30.000.00			0.00

Data Elaborazione 05-04-2004  
 Pagina 36  
 Parte A

### RENDICONTO FINANZIARIO SPESE - ESERCIZIO 2003

CODICE	DESCRIZIONE	G E S T I O N E				D I				C O M P E T E N Z A							
		P R E V I S I O N I		V A R I A Z I O N I		D E F I N I T I V E		S O M M E I M P E G N A T E		D I F F E R E N Z E R I S P E T T O A L L E P R E V I S I O N I		R I M A S T E D A P A G A R E		T O T A L I I M P E G N A T I			
		INIZIALI	IN AUMENTO	IN DIMINUZIONE	6 (4-7)	7 (4+5-6)	8	9 (10-8)	10 (6+9)	11 (10-7)	IN+	IN-	12 (7-10)				
		4	5 (7-4)	6 (4-7)													
	Totale V.E. 5	20.000,00	40.000,00	0,00	0,00	60.000,00	30.000,00	0,00	30.000,00	0,00	30.000,00	30.000,00			30.000,00		
	Totale Categoria 12	141.222,50	236.757,46	0,00	0,00	377.979,96	116.195,79	41.485,96	157.681,75	0,00	220.298,21						
2.15	CATEGORIA 15 - INDENNITA' DI ANZIANITA' E SIMILARI AL PERSONALE CESSATO DAL SERVIZIO																
2.15.001	VOCE ECONOMICA 1 - Indennita di anzianita e similari al personale cessato dal servizio																
2.15.001.0000	VOCE ECONOMICA 1 - Indennita di anzianita e similari al personale cessato dal servizio																
		0,00	25.445,14	0,00	0,00	25.445,14	25.445,14	0,00	25.445,14	0,00	25.445,14	25.445,14			0,00		
	Totale V.E. 1	0,00	25.445,14	0,00	0,00	25.445,14	25.445,14	0,00	25.445,14	0,00	25.445,14	25.445,14			0,00		
	Totale Categoria 15	0,00	25.445,14	0,00	0,00	25.445,14	25.445,14	0,00	25.445,14	0,00	25.445,14	25.445,14			0,00		
	Totale Titolo 2	553.790,05	508.784,14	0,00	0,00	1.062.574,19	197.449,73	74.927,52	272.377,25	0,00	790.196,94						

Data Elaborazione 05-04-2004  
 Pagina 36  
 Parte B

**RENDICONTO FINANZIARIO SPESE - ESERCIZIO 2003**

CAPITOLO CODICE	G E S T I O N E D E I R E S I D U I P A S S I V I				G E S T I O N E D I C A S S A				TOTALE DEI RESIDUI PASSIVI AL TERMINE DELL'ESERCIZIO		
	RESIDUI ALL'INIZIO DELL'ESERCIZIO	PAGATI	RIMASTI DA PAGARE	TOTALI	VARIAZIONI		PREVISIONI	PAGAMENTI		DIFFERENZE RISPETTO ALLE PREVISIONI	
					IN +	IN -				IN +	IN -
13	14	15 (16 - 14)	16 (14 + 15)	17 (16 - 13)	18 (13 - 16)	19	20	21 (20 - 19)	22 (19 - 20)	23 (9 + 15)	
I.V.E.5	0.00	0.00	0.00	0.00	0.00	0.00	30.000.00	30.000.00	0.00	0.00	
I.Categoria.12	26.200.99	26.200.99	0.00	26.200.99	0.00	404.180.95	142.396.78	0.00	261.784.17	41.485.96	
2.15											
2.15.001											
2.15.001.0000											
I.C.S.0	0.00	0.00	0.00	0.00	0.00	25.445.14	25.445.14	0.00	0.00	0.00	
I.V.E.1	0.00	0.00	0.00	0.00	0.00	25.445.14	25.445.14	0.00	0.00	0.00	
I.Categoria.15	0.00	0.00	0.00	0.00	0.00	25.445.14	25.445.14	0.00	0.00	0.00	
I.Ultimab.2	54.836.90	56.130.68	0.00	56.130.68	0.00	1.117.411.09	251.580.41	0.00	865.830.68	74.927.52	

Data Elaborazione 05-04-2004  
Pagina 37  
Parte A

### RENDICONTO FINANZIARIO SPESE - ESERCIZIO 2003

CODICE	DESCRIZIONE	G E S T I O N E						D I				C O M P E T E N Z A						
		INIZIALI	P R E V I S I O N I		DEFINITIVE	S O M M E I M P E G N A T E		RIMASTE DA PAGARE	TOTALI IMPEGNATI	D I F F E R E N Z E R I S P E T T O A L L E P R E V I S I O N I								
			IN AUMENTO	IN DIMINUZIONE		P A G A T E	TOTALI			IN +	IN -							
4	5 (7-4)	6 (4-7)	7 (4+5-6)	8	9 (10-8)	10 (9+9)	11 (10-7)	12 (7-10)										
3	TITOLO III - ESTINZIONI DI MUTUI E ANTICIPAZIONI																	
3.17	CATEGORIA 17 - RIMBORSI DI ANTICIPAZIONI PASSIVE																	
3.17.001	VOCE ECONOMICA 1 - Rimborsio anticipazioni di cassa all'Ist.Tesoriere	154.937,07	0,00	0,00	154.937,07	0,00	0,00	0,00	154.937,07	0,00	0,00	0,00	154.937,07					
3.17.001.0000	VOCE ECONOMICA 1 - Rimborsio anticipazioni di cassa all'Ist.Tesoriere	154.937,07	0,00	0,00	154.937,07	0,00	0,00	0,00	154.937,07	0,00	0,00	0,00	154.937,07					
	<b>Totale V.E. 1</b>																	
	<b>Totale Categoria 17</b>																	
	<b>Totale Titolo 3</b>																	
4	TITOLO IV - PARTITE DI GIRO																	
4.21	CATEGORIA 21 - SPESE AVENTI NATURA DI PARTITE DI GIRO																	
4.21.001	VOCE ECONOMICA 1 - Ritenute erariali	154.937,07	0,00	0,00	154.937,07	0,00	0,00	0,00	154.937,07	0,00	0,00	0,00	154.937,07					







Data Elaborazione 05-04-2004  
 Pagina 39  
 Parte A

### RENDICONTO FINANZIARIO SPESE - ESERCIZIO 2003

CODICE	DESCRIZIONE	G E S T I O N E						C O M P E T E N Z A			
		INIZIALI	P R E V I S I O N I		DEFINITIVE PAGATE	RIMASTE DA PAGARE	SOMME IMPEGNATE TOTALI	D I F F E R E N Z E			
			IN AUMENTO	IN DIMINUZIONE				RISPETTO ALLE PREVISIONI	IN -		
4	5 (7-4)	6 (4-7)	7 (4+5-6)	8	9 (10-8)	10 (8+9)	11 (10-7)	12 (7-10)			
4.21.002.0050	Ritenute previdenziali ed assistenziali Azienda Agricola di Cagliari	5.500,00	0,00	0,00	5.500,00	7.627,73	1.035,10	8.662,83	3.162,83		
		1.700,00	0,00	0,00	1.700,00	2.367,71	474,68	2.842,39	1.142,39		
	<b>Totale V.E. 2</b>	37.200,00	0,00	0,00	37.200,00	26.169,40	2.871,39	29.040,79	8.159,21		
4.21.006	VOCE ECONOMICA 6 - Anticipazione fondo economato										
4.21.006.0000	VOCE ECONOMICA 6 - Anticipazione fondo economato	2.600,00	0,00	0,00	2.600,00	2.600,00	0,00	2.600,00	0,00		
	<b>Totale V.E. 6</b>	2.600,00	0,00	0,00	2.600,00	2.600,00	0,00	2.600,00	0,00		
4.21.007	VOCE ECONOMICA 7 - Anticipazioni Sezioni Operative Periferiche										
4.21.007.0000	VOCE ECONOMICA 7 - Anticipazioni Sezioni Operative Periferiche	4.200,00	0,00	0,00	4.200,00	4.200,00	0,00	4.200,00	0,00		



Data Elaborazione 05-04-2004  
 Pagina 39  
 Parte B

**RENDICONTO FINANZIARIO SPESE - ESERCIZIO 2003**

CAPITOLO CODICE	G E S T I O N E  D E I  R E S I D U I  P A S S I V I					G E S T I O N E  D I  C A S S A				TOTALE DEI RESIDUI PASSIVI AL TERMINE DELL'ESERCIZIO	
	RESIDUI ALL'INIZIO DELL'ESERCIZIO	PAGATI	RIMASTI DA PAGARE	TOTALI	VARIAZIONI		PREVISIONI	PAGAMENTI	DIFFERENZE RISPETTO ALLE PREVISIONI		
					IN +	IN -			IN +		IN -
13	14	15 (16 - 14)	16 (14 + 15)	17 (16 - 13)	18 (13 - 16)	19	20	21 (20 - 19)	22 (19 - 20)	23 (9 + 15)	
I.C.S. 48	961.02	961.02	0.00	961.02	0.00	6.461.02	8.588.75	2.127.73		1.035.10	
4.21.002.0050											
I.C.S. 50	356.35	356.35	0.00	356.35	0.00	2.056.15	2.724.06	667.71		474.68	
I.V.E. 2	3.011.13	3.011.13	0.00	3.011.13	0.00	40.211.13	29.180.53	11.030.60		2.871.39	
4.21.006											
4.21.006.0000											
I.C.S. 0	0.00	0.00	0.00	0.00	0.00	2.600.00	2.600.00	0.00		0.00	
I.V.E. 6	0.00	0.00	0.00	0.00	0.00	2.600.00	2.600.00	0.00		0.00	
4.21.007											
4.21.007.0000											
I.C.S. 0	0.00	0.00	0.00	0.00	0.00	4.200.00	4.200.00	0.00		0.00	

Data Elaborazione 00-04-2004

Pagina 40

Parte A

**RENDICONTO FINANZIARIO SPESE - ESERCIZIO 2003**

CODICE	DESCRIZIONE	G E S T I O N E						D I				C O M P E T E N Z A		
		INIZIALI	P R E V I S I O N I		DEFINITIVE	S O M M E I M P E G N A T E		RIMASTE DA PAGARE	TOTALI IMPEGNATI	D I F F E R E N Z E R I S P E T T O A L L E P R E V I S I O N I				
			IN AUMENTO	IN DIMINUZIONE		PAGATE	PAGARE			IN +	IN -			
4	5 (7-4)	6 (4-7)	7 (4+5-6)	8	9 (10-8)	10 (8+9)	11 (10-7)	12 (7-10)						
	<b>Totale V.E. 7</b>	4.200,00	0,00	0,00	4.200,00	4.200,00	0,00	4.200,00	0,00					
4.21.008	VOCE ECONOMICA 8 - Anticipazione varie													
4.21.008.0000	VOCE ECONOMICA 8 - Anticipazione varie													
	<b>Totale V.E. 8</b>	6.200,00	0,00	0,00	6.200,00	54.225,72	0,00	54.225,72	48.025,72					
	<b>Totale Categoria 21</b>	134.500,00	0,00	0,00	134.500,00	162.300,70	12.739,39	175.040,09	55.657,98			15.117,89		
	<b>Totale Titolo 4</b>	134.500,00	0,00	0,00	134.500,00	162.300,70	12.739,39	175.040,09	55.657,98			15.117,89		

Data Elaborazione 05-04-2004  
 Pagina 40  
 Parte B

**RENDICONTO FINANZIARIO SPESE - ESERCIZIO 2003**

CAPITOLO CODICE	GESTIONE DEI RESIDUI PASSIVI				GESTIONE DI CASSA				TOTALE DEI RESIDUI PASSIVI AL TERMINE DELL'ESERCIZIO	
	RESIDUI ALL'INIZIO DELL'ESERCIZIO	PAGATI	RIMASTI DA PAGARE	VARIAZIONI		PREVISIONI	PAGAMENTI	DIFFERENZE RISPETTO ALLE PREVISIONI		
				TOTALI	IN +			IN -		IN +
13	14	15 (16 - 14)	16 (14 + 15)	17 (16 - 13)	18 (13 - 16)	19	20	21 (20 - 19)	22 (19 - 20)	23 (9 + 15)
I.V.E. 7	0.00	0.00	0.00	0.00	0.00	4.200.00	4.200.00	0.00	0.00	0.00
4.21.008										
4.21.008.0000										
I.C.S. 0	0.00	0.00	0.00	0.00	0.00	6.200.00	54.225.72	48.025.72		0.00
I.V.E. 8	0.00	0.00	0.00	0.00	0.00	6.200.00	54.225.72	48.025.72		0.00
I.Categoria.21	13.663.59	13.663.59	0.00	13.663.59	0.00	148.163.59	175.964.29	52.518.49	24.717.79	12.739.39
I.Titolo.4	13.663.59	13.663.59	0.00	13.663.59	0.00	148.163.59	175.964.29	52.518.49	24.717.79	12.739.39

Data Elaborazione Ub-U4-ZU04  
Pagina 41  
Parte A

### RENDICONTO FINANZIARIO SPESE - ESERCIZIO 2003

CODICE	DESCRIZIONE	G E S T I O N E					C O M P E T E N Z A						
		P R E V I S I O N I		D E F I N I T I V E	S O M M E I M P E G N A T E		D I F F E R E N Z E R I S P E T T O A L L E P R E V I S I O N I						
		I N I Z I A L I	V A R I A Z I O N I		P A G A T E	R I M A S T E D A P A G A R E	T O T A L I I M P E G N A T I	I N +	I N -				
			5 (7-4)	6 (4-7)						7 (4+5-6)	8	9 (10-8)	10 (8+9)
	<b>RIEPILOGO SPESE</b>												
	Totale Titolo 1	2.101.319,42	267.624,09	157.319,43	2.211.624,08	984.400,50	182.811,77	1.167.212,27	0,00	1.044.411,81			
	Totale Titolo 2	553.790,05	508.784,14	0,00	1.062.574,19	197.449,73	74.927,52	272.377,25	0,00	790.196,94			
	Totale Titolo 3	154.937,07	0,00	0,00	154.937,07	0,00	0,00	0,00	0,00	154.937,07			
	Totale Titolo 4	134.500,00	0,00	0,00	134.500,00	162.300,70	12.739,39	175.040,09	55.657,98	15.117,89			
	<b>TOTALE TITOLI SPESE</b>	2.944.546,54	776.408,23	157.319,43	3.563.635,34	1.344.150,93	270.478,68	1.614.629,61	55.657,98	2.004.663,71			
	DISAVANZO DI AMMINISTRAZIONE	0,00	0,00	0,00	0,00								
	<b>TOTALE SPESE</b>	2.944.546,54	776.408,23	157.319,43	3.563.635,34	1.344.150,93	270.478,68	1.614.629,61	55.657,98	2.004.663,71			
	Quota IFR anni precedenti	176.186,33											
	Quota IFR dell'anno	10.000,00											
	Totale fondo IFR	186.186,30	-	25.445,14	160.741,19								
	Quota vincolata D.29.11.02	50.800,00	-	-	50.800,00								
	Totale generale a pareggio	3.181.532,87	776.408,23	182.764,57	3.775.176,53	1.344.150,93	270.478,68	1.614.629,61	55.657,98	2.004.663,71			

Data Elaborazione 05-04-2004  
Pagina 41  
Parte B

### RENDICONTO FINANZIARIO SPESE - ESERCIZIO 2003

CAPITOLO CODICE	GESTIONE DEI RESIDUI PASSIVI				GESTIONE DI CASSA				TOTALE DEI RESIDUI PASSIVI AL TERMINE DELL'ESERCIZIO		
	RESIDUI ALL'INIZIO DELL'ESERCIZIO	PAGATI	RIMASTI DA PAGARE	TOTALI	VARIAZIONI		PREVISIONI	PAGAMENTI		DIFFERENZE RISPETTO ALLE PREVISIONI	
					IN +	IN -				IN +	IN -
13	14	15 (16 - 14)	16 (14 + 15)	17 (16 - 13)	18 (13 - 16)	19	20	21 (20 - 19)	22 (19 - 20)	23 (9 + 15)	
C	142.198,43	135.666,46	3.210,19	138.876,65	0,00	-3.321,78	2.353.822,51	1.120.066,96	1.233.755,55	186.021,96	
C	54.836,90	54.130,68	0,00	54.130,68	0,00	-706,22	1.117.411,09	251.580,41	865.830,68	74.927,52	
C	0,00	0,00	0,00	0,00	0,00	0,00	154.937,07	0,00	154.937,07	0,00	
C	13.663,59	13.663,59	0,00	13.663,59	0,00	0,00	148.163,59	175.964,29	27.800,70	12.739,39	
C	210.698,92	203.460,73	3.210,19	206.670,92	0,00	-4.028,00	3.774.334,26	1.547.611,66	2.226.722,60	273.688,87	

**SITUAZIONE AMMINISTRATIVA**

	GESTIONE		
	RESIDUI	COMPETENZA	TOTALE
FONDO DI CASSA AL 1 GENNAIO .....			860.077,57
RISCOSSIONI .....	162.465,75	1.547.766,40	1.710.232,15
PAGAMENTI .....	203.460,73	1.344.150,93	1.547.611,66
FONDO CASSA AL 31 DICEMBRE .....			1.022.698,06
PAGAMENTI per azioni esecutive non regolarizzate al 31 dicembre .....			0,00
DIFFERENZA .....			1.022.698,06
RESIDUI ATTIVI .....	999.491,81	307.083,94	1.306.575,75
RESIDUI PASSIVI .....	3.210,19	270.478,68	273.688,87
DIFFERENZA .....			1.032.886,88
AVANZO (+) o DISAVANZO (-) .....			2.055.584,94
Risultato di amministrazione	- Fondi vincolati		0,00
	- Fondi per finanziamento spese in conto capitale		0,00
	- Fondi di ammortamento		0,00
	- Fondi non vincolati		0,00

....., li .....

IL SEGRETARIO

IL RESPONSABILE DEL SERVIZIO FINANZIARIO

IL RAPPRESENTANTE LEGALE

Timbro  
dell'ente

**COLTURE FORAGGERE**

Data Elaborazione 06-04-2004

Pagina 1

**SITUAZIONE PATRIMONIALE AL 31/12/2003**

ATTIVITA'	CONSISTENZE		DIFFERENZE	
	AL 01/01	AL 31/12	IN PIU'	IN MENO
<b>DISPONIBILITA' LIQUIDE</b>				
Casse	0,00	0,00	0,00	0,00
Banche	860.077,57	1.022.698,06	162.620,49	0,00
Conti correnti postali	0,00	0,00	0,00	0,00
Altri conti correnti	0,00	0,00	0,00	0,00
	860.077,57	1.022.698,06	162.620,49	0,00
<b>RESIDUI ATTIVI</b>				
Crediti verso lo Stato ed altri enti	1.089.108,70	1.147.386,96	58.278,26	0,00
Crediti verso iscritti,soci e terzi contribuenti	0,00	0,00	0,00	0,00
Crediti verso acquirenti, utenti ecc.	76.408,91	152.388,79	75.979,88	0,00
Crediti diversi	6.724,04	6.800,00	75,96	0,00
	1.172.241,65	1.306.575,75	134.334,10	0,00
<b>CREDITI BANCARI E FINANZIARI</b>				
Depositi vincolati	0,00	0,00	0,00	0,00
Mutui ed anticipazioni attive	0,00	0,00	0,00	0,00
Crediti per annualita', semestralita',ecc. scontate a terzi	0,00	0,00	0,00	0,00
Prestiti al personale	0,00	0,00	0,00	0,00
Crediti verso gestioni autonome	0,00	0,00	0,00	0,00
Depositi cauzionali	16,57	16,57	0,00	0,00
Crediti diversi bancari e finanziari	0,00	0,00	0,00	0,00
	16,57	16,57	0,00	0,00
<b>RIMANENZE ATTIVE DI ESERCIZIO</b>				
Rimanenze di prodotti	0,00	0,00	0,00	0,00
Rimanenze di materie prime e materiali di consumo	0,00	0,00	0,00	0,00
Rimanenze di viveri	0,00	0,00	0,00	0,00
Rimanenze diverse	0,00	0,00	0,00	0,00
Risconti attivi	0,00	0,00	0,00	0,00
	0,00	0,00	0,00	0,00
<b>INVESTIMENTI MOBILIARI</b>				
Partecipazioni azionarie	0,00	0,00	0,00	0,00

## COLTURE FORAGGERE

Data Elaborazione 06-04-2004

Pagina 2

## SITUAZIONE PATRIMONIALE AL 31/12/2003

ATTIVITA'	CONSISTENZE		DIFFERENZE	
	AL 01/01	AL 31/12	IN PIU'	IN MENO
Conferimenti e quote in altri enti	0,00	0,00	0,00	0,00
Titoli emessi o garantiti dallo Stato ed assimilati	0,00	0,00	0,00	0,00
Obbligazioni e cartelle fondiarie	0,00	0,00	0,00	0,00
Buoni postali	0,00	0,00	0,00	0,00
Altri titoli di credito	0,00	0,00	0,00	0,00
	0,00	0,00	0,00	0,00
<b>IMMOBILI</b>				
Edifici	1.446.594,29	1.530.332,78	83.738,49	0,00
Costruzioni in corso	0,00	0,00	0,00	0,00
Diritti reali	0,00	0,00	0,00	0,00
Terreni	0,00	0,00	0,00	0,00
	1.446.594,29	1.530.332,78	83.738,49	0,00
<b>IMMOBILIZZAZIONI TECNICHE</b>				
Impianti, attrezzature e macchinari	2.416.475,69	2.456.367,04	92.881,01	52.989,66
Automezzi di servizio	108.858,00	132.206,04	30.000,00	6.651,96
Mobili e macchine d'ufficio	200.005,10	186.349,81	7.051,80	20.707,09
Bestiame	0,00	0,00	0,00	0,00
Materiale bibliografico	208.141,25	220.755,22	12.613,97	0,00
	2.933.480,04	2.995.678,11	142.546,78	80.348,71
<b>ALTRI COSTI PLURIENNALI</b>				
Spese di costituzione, ampliamento e riorganizzazione	0,00	0,00	0,00	0,00
Costi e perdite e missioni prestati	0,00	0,00	0,00	0,00
Costi pluriennali diversi	0,00	0,00	0,00	0,00
	0,00	0,00	0,00	0,00
<b>TOTALE ATTIVITA'</b>	<b>6.412.410,12</b>	<b>6.855.301,27</b>	<b>523.239,86</b>	<b>80.348,71</b>



## COLTURE FORAGGERE

Data Elaborazione 06-04-2004

Pagina 3

## SITUAZIONE PATRIMONIALE AL 31/12/2003

PASSIVITA'	CONSISTENZE		DIFFERENZE	
	AL 01/01	AL 31/12	IN PIU'	IN MENO
<b>DEBITI DI TESORERIA</b>				
Anticipazioni del tesoriere	0,00	0,00	0,00	0,00
Scoperti di conto corrente	0,00	0,00	0,00	0,00
	0,00	0,00	0,00	0,00
<b>RESIDUI PASSIVI</b>				
Debiti verso lo Stato ed altri enti	13.663,59	12.739,39	0,00	924,20
Debiti verso iscritti soci e terzi per prestazioni dovute	0,00	0,00	0,00	0,00
Debiti verso fornitori	60.458,97	70.940,35	10.481,38	0,00
Debiti verso terzi per prestazioni ricevute	136.358,82	189.945,51	53.586,69	0,00
Debiti diversi	217,54	63,62	0,00	153,92
	210.698,92	273.688,87	64.068,07	1.078,12
<b>DEBITI BANCARI E FINANZIARI</b>				
Mutui ed anticipazioni passive	0,00	0,00	0,00	0,00
Obbligazioni in circolazione	0,00	0,00	0,00	0,00
Debiti verso il personale per depositi	0,00	0,00	0,00	0,00
Debiti verso gestioni autonome	0,00	0,00	0,00	0,00
Debiti diversi bancari e finanziari	0,00	0,00	0,00	0,00
	0,00	0,00	0,00	0,00
<b>RIMANENZE PASSIVE DI ESERCIZIO</b>				
Riserve tecniche	0,00	0,00	0,00	0,00
Risconti passivi	0,00	0,00	0,00	0,00
	0,00	0,00	0,00	0,00
<b>FONDI DI ACCANTONAMENTO VARI</b>				
Fondo liquidazione indennit' anzianit' al personale	176.186,33	160.741,19	10.000,00	25.445,14
Fondo imposte e tasse	0,00	0,00	0,00	0,00
Fondi rischi	0,00	0,00	0,00	0,00
Fondi per accantonamenti diversi	0,00	0,00	0,00	0,00
	176.186,33	160.741,19	10.000,00	25.445,14
<b>POSTE RETTIFICATIVE DELL'ATTIVO</b>				
Fondo svalutazione crediti	0,00	0,00	0,00	0,00

**COLTURE FORAGGERE**

Data Elaborazione 06-04-2004

Pagina 4

**SITUAZIONE PATRIMONIALE AL 31/12/2003**

PASSIVITA'	CONSISTENZE		DIFFERENZE	
	AL 01/01	AL 31/12	IN PIU'	IN MENO
Fondo svalutazione titoli e partecipazioni	0,00	0,00	0,00	0,00
Fondo ammortamento immobili	561.697,91	608.450,54	46.752,63	0,00
Fondo ammortamento impianti, attrezzature e macchinari	1.380.525,14	1.387.853,21	7.328,07	0,00
Fondo ammortamento automezzi, mobili e macchinari d'ufficio	301.739,79	323.375,17	21.635,38	0,00
Fondo ammortamento macchine agricole	460.288,98	512.324,17	52.035,19	0,00
	2.704.251,82	2.832.003,09	127.751,27	0,00
<b>PATRIMONIO NETTO</b>				
Fondo di dotazione	0,00	0,00	0,00	0,00
Riserve obbligatorie	0,00	0,00	0,00	0,00
Riserve facoltative	0,00	0,00	0,00	0,00
Fondo di rivalutazione conguaglio monetario	0,00	0,00	0,00	0,00
Avanzo econ.es. precedenti	3.321.273,05	3.588.868,12	267.595,07	0,00
Avanzo economico dell'esercizio	0,00	0,00	0,00	0,00
	3.321.273,05	3.588.868,12	267.595,07	0,00
<b>TOTALE PASSIVITA'</b>	6.412.410,12	6.855.301,27	469.414,41	26.523,26

Data Elaborazione 06-04-2004  
Pagina 5

**COLTURE FORAGGERE**

**SITUAZIONE PATRIMONIALE AL 31/12/2003**

ATTIVITA'	CONSISTENZE		DIFFERENZE		CONSISTENZE		DIFFERENZE		
	AL 01/01	AL 31/12	IN PIU'	IN MENO	AL 01/01	AL 31/12	IN PIU'	IN MENO	
TOTALE ATTIVITA'	6.412.410,12	6.855.301,27	523.239,86	80.348,71	6.412.410,12	6.855.301,27	469.414,41	26.523,26	
TOTALE A PAREGGIO	6.412.410,12	6.855.301,27	523.239,86	80.348,71	6.412.410,12	6.855.301,27	469.414,41	26.523,26	
P A S S I V I T A'									
TOTALE PASSIVITA'									
TOTALE A PAREGGIO									

## ISTITUTO SPERIMENTALE PER LE COLTURE FORAGGERE

## CONTO ECONOMICO PER L'ESERCIZIO (I parte)

Pagina 1

ENTRATA	Competenza	SPESA	Competenza
<b>1. TITOLO I - ENTRATE CONTRIBUTIVE</b>		<b>1. TITOLO I - SPESE CORRENTI</b>	
CATEGORIA 1 - ALIQUOTE CONTRIBUTIVE A CARICO DEI DATORI DI LAVORO E/O DEGLI ISCRITTI	0,00	CATEGORIA 1 - SPESE PER GLI ORGANI DELL'ENTE	71.026,31
CATEGORIA 2 - QUOTA DI PARTECIPAZIONE DEGLI ISCRITTI ALL'ONERE DI SPECIFICHE GESTIONI	0,00	CATEGORIA 2 - ONERI PER IL PERSONALE IN ATTIVITA' DI SERVIZIO	612.100,46
<b>TOTALE TITOLO 1</b>	<b>0,00</b>	CATEGORIA 3 - ONERI PER IL PERSONALE IN QUIESCENZA	0,00
<b>2. TITOLO II - ENTRATE DERIVANTI DA TRASFERIMENTI CORRENTI</b>		CATEGORIA 4 - SPESE PER L'ACQUISTO DI BENI DI CONSUMO E DI SERVIZI	398.966,83
CATEGORIA 3 - TRASFERIMENTI DA PARTE DELLO STATO	1.379.595,17	CATEGORIA 5 - SPESE PER PRESTAZIONI ISTITUZIONALI	15.352,35
CATEGORIA 4 - TRASFERIMENTI DA PARTE DELLE REGIONI	0,00	CATEGORIA 6 - TRASFERIMENTI PASSIVI	0,00
CATEGORIA 5 - TRASFERIMENTI DA PARTE DEI COMUNI E DELLE PROVINCE	0,00	CATEGORIA 7 - ONERI FINANZIARI	398,40
CATEGORIA 6 - TRASFERIMENTI DA PARTE DI ALTRI ENTI DEL SETTORE PUBBLICO E PROVATO	10.000,00	CATEGORIA 8 - ONERI TRIBUTARI	64.132,79
<b>TOTALE TITOLO 2</b>	<b>1.389.595,17</b>	CATEGORIA 9 - POSTE CORRETTIVE E COMPENSATIVE DI ENTRATE CORRENTI	0,00
<b>3. TITOLO III - ALTRE ENTRATE</b>		CATEGORIA 10 - SOMME NON CLASSIFICABILI IN ALTRE VOCI	5.235,13
CATEGORIA 7 - ENTRATE DERIVANTI DALLA VENDITA DI BENI E DALLE PRESTAZIONI DI SERVIZI	187.034,14	<b>TOTALE TITOLO 1</b>	<b>1.167.212,27</b>
CATEGORIA 8 - REDDITI E PROVENTI PATRIMONIALI	14.918,36		
CATEGORIA 9 - POSTE CORRETTIVE E COMPENSATIVE DI SPESE CORRENTI	1.674,05		
CATEGORIA 10 - ENTRATE NON CLASSIFICABILI IN ALTRE VOCI	2.065,83		
<b>TOTALE TITOLO 3</b>	<b>205.692,38</b>		
<b>TOTALE ENTRATE CORRENTI (I)</b>	<b>1.595.287,55</b>	<b>TOTALE SPESE CORRENTI (I)</b>	<b>1.167.212,27</b>

## CONTO ECONOMICO PER L'ESERCIZIO (II parte)

Pagina 2

ENTRATA	Competenza	SPESA	Competenza
<b>A ) ENTRATE ACCERTATE IN PRECEDENTI ESERCIZI DI PERTINENZA DELL'ESERCIZIO</b>		<b>A ) SPESE DI COMPETENZA, IMPEGNATE IN PRECEDENTI ESERCIZI</b>	
- CONTRIBUTI O PREMI PER LE PRESTAZIONI ISTITUZIONALI	0,00	- RIMANENZE INIZIALI DI PRODOTTI	0,00
- TRASFERIMENTI (CONTRIBUTI, OBLAZIONI, ECC.)	0,00	- MATERIE PRIME E MATERIALI DI CONSUMO VIVERI	0,00
- REDDITI E PROVENTI PATRIMONIALI	0,00	- RISCONTI INIZIALI DI SPESE PER LOCAZIONI ED UTENZE	0,00
- VENDITA DI PRODOTTI E DI MATERIALI DIVERSI	0,00	- SPESE PER SERVIZI ESTERNI	0,00
- VENDITA DI PUBBLICAZIONI	0,00	- SPESE DIVERSE DI AMMINISTRAZIONE	0,00
- PRESTAZIONI DI PARTICOLARI SERVIZI	0,00	- SPESE PER TRASFERIMENTI	0,00
- RICAVI PLURIENNALI	0,00	- ONERI FINANZIARI	0,00
- SCORTE DI MAGAZZINO	0,00	- SPESE DIVERSE (AVANZO AMM.NE FINALIZZATO)	0,00
<b>B ) PRODUZIONI E MOVIMENTI INTERNI</b>		- COSTI PLURIENNALI	0,00
- PRODOTTI IN NATURA IMPIANTI ED ALTRE IMMOBILIZZAZIONI OTTENUTICON MEZZI PROPRI DA CAPITALIZZARE	0,00	<b>B ) PRODUZIONI E MOVIMENTI INTERNI</b>	
<b>C ) TRASFERIMENTI ATTIVI IN NATURA (OBLAZIONI, LASCITI, DONAZIONI IN NATURA)</b>		- ONERI IN NATURA	0,00
- IDEM	150,00	<b>C ) TRASFERIMENTI PASSIVI IN NATURA (CONTRIBUTI, CONCORSI, SOCCORSI E OBLAZIONI IN NATURA)</b>	
<b>D ) VARIAZIONI PATRIMONIALI STRAORDINARIE</b>		- IDEM	0,00
- SOPRAVVIVENENZE ATTIVE	64.009,92	<b>D ) AMMORTAMENTI E DEPERIMENTI</b>	
- INSUSSISTENZE PASSIVE	4.028,00	- IMMOBILI	46.752,63
- ACQUISIZIONI PATRIMONIALI	0,00	- IMPIANTI, ATTREZZATURE E MACCHINARI	7.328,07
<b>E ) SPESE IMPEGNATE DI COMPETENZA DI SUCCESSIVI ESERCIZI</b>		- AUTOMEZZI, MOBILI E MACCHINE	21.635,38
- IDEM	0,00	- DIVERSI	52.035,19
		<b>E ) SVALUTAZIONI E DEPREZZAMENTI</b>	
		- SVALUTAZIONE CREDITI	0,00
		- SVALUTAZIONE TITOLI	0,00
		- DEPREZZAMENTO IMMOBILI, IMPIANTI, MACCHINE	80.348,71
		- ELIMINAZIONE IMPIANTI ED ALTRE IMMOBILIZZAZIONI NON AMMORTIZZATE	0,00
		<b>F ) ACCANTONAMENTI PER ONERI PRESUNTI DI COMPETENZA</b>	
		- IMPOSTE E TASSE DA REGOLARE	0,00
		- ALTRI ONERI DA DEFINIRE	0,00
		- ACCANTONAMENTI DIVERSI	0,00
		- ACCANTONAMENTI A FONDO RISCHI	0,00
		<b>G ) QUOTA DELL'ESERCIZIO PER L' ADEGUAMENTO DEL FONDO INDENNITA' ANZIANITA' PERSONALE</b>	
		- IDEM	10.000,00
		<b>H ) VARIAZIONI PATRIMONIALI STRAORDINARIE</b>	
		- SOPRAVVIVENENZE PASSIVE	0,00
		- INSUSSISTENZE ATTIVE	10.568,15
		- ECCEDENZA DELLE SPESE IMPEGNATE SULLE ENTRATE ACCERTATE(C/CAPITALE)	0,00
<b>TOTALE ENTRATE (II)</b>	68.187,92	<b>TOTALE SPESE (II)</b>	228.668,13
<b>TOTALE GENERALE ENTRATE (I + II)</b>	1.663.475,47	<b>TOTALE GENERALE SPESE (I + II)</b>	1.395.880,40
DISAVANZO ECONOMICO		AVANZO ECONOMICO	267.595,07
<b>TOTALE A PAREGGIO</b>	1.663.475,47	<b>TOTALE A PAREGGIO</b>	1.663.475,47

Data Elaborazione 06-04-2004  
Pagina 1

## STAMPA RESIDUI ATTIVI EVASI ED INEVASI - ANNO RESIDUO 1998

ACCERTAMENTO DATA	NUMERO	CAPITOLO	DESCRIZIONE	DESTINATARIO	IMPOR TO	VARI AZIONI +/-	IMPOR TO RISCOSSIONI	IMPOR TO DA RISCOU TERE	RIFERIM. EVA SIONE
13-11-1998	1998.1.1	37.500 2.03.003.0000	Borse di studio-DM -277/87	35 - MINISTERO PER LE POLITICHE AGRICOLE E FORESTALI	9.296,22	0,00	0,00	9.296,22	
		2.03.003.0000			9.296,22	0,00	0,00	9.296,22	
<b>TOTALE PAGINA</b>					9.296,22	0,00	0,00	9.296,22	
<b>TOTALE ANNO RESIDUO 1998</b>					9.296,22	0,00	0,00	9.296,22	

Data Elaborazione 06-04-2004  
Pagina 2**STAMPA RESIDUI ATTIVI EVASI ED INEVASI - ANNO RESIDUO 2000**

ACCERTAMENTO DATA	NUMERO	CAPITOLO	DESCRIZIONE	DESTINATARIO	IMPOR TO	VARI AZIONI +/-	IMPOR TO RISCOSSIONI	IMPOR TO DA RISCOUTERE	RIFERIM. EVA SIONE
15-11-2000	2000.7.1	29.500 2.03.002.0056	contributo minist. P.F. Risorse Genetalche	35 - MINISTERO PER LE POLITICHE AGRICOLE E FORESTALI	10.329,14	0,00	0,00	10.329,14	
15-11-2000	2000.6.1	157.500 5.15.001.0053	contributo minist. c/ capitale P.F. Tappeti Ertosi	35 - MINISTERO PER LE POLITICHE AGRICOLE E FORESTALI	4.038,71	0,00	0,00	4.038,71	
		5.15.001.0053			4.038,71	0,00	0,00	4.038,71	
<b>TOTALE PAGINA</b>					14.367,85	0,00	0,00	14.367,85	
<b>TOTALE ANNO RESIDUO 2000</b>					14.367,85	0,00	0,00	14.367,85	

Data Elaborazione 06-04-2004  
Pagina 3

## STAMPA RESIDUI ATTIVI EVASI ED INEVASI - ANNO RESIDUO 2001

ACCERTAMENTO DATA	NUMERO	CAPITOLO	DESCRIZIONE	DESTINATARIO	IMPORTO	VARIAZIONI +/-	IMPORTO RISCOSSIONI	IMPORTO DA RISCOUTERE	RIFERIM. EVASIONE
15-11-2001	2001.10.1	153.500 5.15.001.0052	contrib.MIPAF - Microorganismi	35 - MINISTERO PER LE POLITICHE AGRICOLE E FORESTALI	9.376,39	0,00	9.189,46	186,93	
		5.15.001.0052			9.376,39	0,00	9.189,46	186,93	
<b>TOTALE PAGINA</b>					9.376,39	0,00	9.189,46	186,93	
<b>TOTALE ANNO RESIDUO 2001</b>					9.376,39	0,00	9.189,46	186,93	



Data Elaborazione 06-04-2004  
Pagina 4**STAMPA RESIDUI ATTIVI EVASIVI ED INEVASI - ANNO RESIDUO 2002**

ACCERTAMENTO DATA	NUMERO	CAPITOLO	DESCRIZIONE	DESTINATARIO	IMPORTO	VARIAZIONI +/-	IMPORTO RISCOSSIONI	IMPORTO DA RISCOUTERE	RIFERIM. EVASIONE
30-11-2002	2002.304.1	13.500 2.03.002.0052	SALDO CONTRIBUTO MICROORGANISMI	35 - MINISTERO PER LE POLITICHE AGRICOLE E FORESTALI	14.061,83	0,00	0,00	14.061,83	
30-11-2002	2002.305.1	17.500 2.03.002.0053	SALDO CONTRIBUTO TAPPETI ERBOSI	35 - MINISTERO PER LE POLITICHE AGRICOLE E FORESTALI	146.997,84	0,00	0,00	146.997,84	
30-11-2002	2002.306.1	29.500 2.03.002.0056	SALDO CONTRIBUTO PROGETTO RISORSE GENETICHE	35 - MINISTERO PER LE POLITICHE AGRICOLE E FORESTALI	6.518,97	0,00	0,00	6.518,97	
30-11-2002	2002.307.1	217.500 2.03.002.2001	SALDO CONTRIBUTO PROTEINE VEGETALI	35 - MINISTERO PER LE POLITICHE AGRICOLE E FORESTALI	276.254,09	0,00	0,00	276.254,09	
30-11-2002	2002.308.1	37.500 2.03.003.0000	SALDO CONTRIBUTO ASSEGNI DI RICERCA	35 - MINISTERO PER LE POLITICHE AGRICOLE E FORESTALI	46.482,41	0,00	0,00	46.482,41	
		2.03.003.0000			46.482,41	0,00	0,00	46.482,41	
<b>TOTALE PAGINA</b>					<b>490.315,14</b>	<b>0,00</b>	<b>0,00</b>	<b>490.315,14</b>	

Data Elaborazione 06-04-2004  
Pagina 5**STAMPA RESIDUI ATTIVI EVASI ED INEVASI - ANNO RESIDUO 2002**

ACCERTAMENTO DATA	NUMERO	CAPITOLO	DESCRIZIONE	DESTINATARIO	IMPORTO	VARIAZIONI +/-	IMPORTO RISCOSSIONI	IMPORTO DA RISCOUOTERE	RIFERIM. EVAZIONE
30-11-2002	2002.309.1	219.500 2.06.001.2002	SALDO CONTRIBUTO PROGETTO ANFIT	440 - CONSIGLIO NAZIONALE DELLE RICERCHE	45.665,21	0,00	0,00	45.665,21	
30-11-2002	2002.320.1	145.500 5.15.001.0000	SALDO CONTRIBUTO PER MACCHINE AGRICOLE	35 - MINISTERO PER LE POLITICHE AGRICOLE E FORESTALI	24.812,39	0,00	0,00	24.812,39	
30-11-2002	2002.321.1	218.500 5.15.001.2001	CONTRIBUTO PROGETTO PROTEINE VEGETALI	35 - MINISTERO PER LE POLITICHE AGRICOLE E FORESTALI	240.152,46	0,00	0,00	240.152,46	
30-11-2002	2002.322.1	220.500 5.15.001.2002	CONTRIBUTO PROGETTO ANFIT	1418 - CONSIGLIO NAZIONALE DELLE RICERCHE (960)	36.131,33	0,00	0,00	36.131,33	
30-11-2002	2002.323.1	169.500 5.15.002.0000	CONTRIBUTO SPESE IN C/CAPITALE	35 - MINISTERO PER LE POLITICHE AGRICOLE E FORESTALI	129.374,82	0,00	0,00	129.374,82	
		5.15.002.0000			129.374,82	0,00	0,00	129.374,82	
<b>TOTALE PAGINA</b>					476.136,21	0,00	0,00	476.136,21	
<b>TOTALE ANNO RESIDUO 2002</b>					966.451,35	0,00	0,00	966.451,35	

Data Elaborazione 06-04-2004  
Pagina 6**STAMPA RESIDUI ATTIVI EVASI ED INEVASI - ANNO RESIDUO 2003**

ACCERTAMENTO DATA	NUMERO	CAPITOLO	DESCRIZIONE	DESTINATARIO	IMPORTO	VARIAZIONI +/-	IMPORTO RISCOSSIONI	IMPORTO DA RISCOUTERE	RIFERIM. EVASIONE
17-11-2003	2003.428.1	13.500 2.03.002.0052	SALDO CONTRIBUTO MICROORGANISMI 4° ANNO	35 - MINISTERO PER LE POLITICHE AGRICOLE E FORESTALI	11.632,50	0,00	0,00	11.632,50	
17-11-2003	2003.429.1	222.500 2.03.002.2003	CONTRIBUTO PROGETTO FIRB	2175 - MIUR MINISTERO UNIVESITA' E RICERCA	84.000,00	0,00	0,00	84.000,00	
17-11-2003	2003.431.1	223.500 2.06.001.2004	CONTRIBUTO DALLA PROVINCIA DI LODI	2176 - PROVINCIA DI LODI	10.000,00	0,00	10.000,00	0,00	
17-11-2003	2003.432.1	73.500 3.07.001.0000	ROYALTIES SU SEMENTI	789 - S.I.S. - SOCIETA' ITALIANA SEMENTI (331)	75.000,00	0,00	30.038,94	44.961,06	
17-11-2003	2003.433.1	73.500 3.07.001.0000	ROYALTIES SU SEMENTI	1771 - CONTINENTAL SEMENCES (1313)	4.000,00	0,00	0,00	4.000,00	
31-12-2003	2003.458.1	73.500 3.07.001.0000	ROYALTIES SU SEMENTI - QUIETANZE	367 - SEEDCO	31.330,62	0,00	31.330,62	0,00	
17-11-2003	2003.434.1	73.500 3.07.001.0000	ROYALTIES SU SEMENTI	131 - PASINI FRANCO di ENZO	2.000,00	0,00	0,00	2.000,00	
		3.07.001.0000			112.330,62	0,00	61.369,56	50.961,06	
<b>TOTALE PAGINA</b>					217.963,12	0,00	71.369,56	146.593,56	

Data Elaborazione 06-04-2004  
Pagina 7**STAMPA RESIDUI ATTIVI EVASI ED INEVASI - ANNO RESIDUO 2003**

ACCERTAMENTO DATA	NUMERO	CAPITOLO	DESCRIZIONE	DESTINATARIO	IMPORTO	VARIAZIONI +/-	IMPORTO RISCOSSIONI	IMPORTO DA RISCOUTERE	RIFERIM. EVAZIONE
17-11-2003	2003.435.1	77.500 3.07.001.0049	VENDITA SEMENTI	789 - S.I.S. - SOCIETA' ITALIANA SEMENTI (331)	17.000,00	0,00	3.096,60	13.903,40	
17-11-2003	2003.436.1	77.500 3.07.001.0049	AUTO COMUNITARIO	241 - EIMA	8.000,00	0,00	0,00	8.000,00	
17-11-2003	2003.437.1	77.500 3.07.001.0049	ENTRATE VARIE	0 -	1.000,00	0,00	0,00	1.000,00	
		3.07.001.0049			26.000,00	0,00	3.096,60	22.903,40	
17-11-2003	2003.438.1	81.500 3.07.001.0050	VENDITA SEMENTI	789 - S.I.S. - SOCIETA' ITALIANA SEMENTI (331)	10.000,00	0,00	0,00	10.000,00	
17-11-2003	2003.439.1	81.500 3.07.001.0050	AUTO COMUNITARIO	241 - EIMA	2.000,00	0,00	0,00	2.000,00	
17-11-2003	2003.440.1	81.500 3.07.001.0050	ENTRATE VARIE	0 -	1.000,00	0,00	600,00	400,00	
		3.07.001.0050			13.000,00	0,00	600,00	12.400,00	
17-11-2003	2003.441.1	89.500 3.08.001.0000	AFFITTO IMMOBILI	567 - PERSONALE DELL'ISTITUTO (63)	354,80	0,00	354,80	0,00	
		3.08.001.0000			354,80	0,00	354,80	0,00	
31-12-2003	2003.457.1	93.500 3.08.003.0000	INTERESSI ATTIVI ANNO 2003	65 - BANCA D'ITALIA	18,58	0,00	18,58	0,00	
		3.08.003.0000			18,58	0,00	18,58	0,00	
<b>TOTALE PAGINA</b>					<b>39.373,38</b>	<b>0,00</b>	<b>4.069,98</b>	<b>35.303,40</b>	

Data Elaborazione 06-04-2004  
Pagina 8

### STAMPA RESIDUI ATTIVI EVASI ED INEVASI - ANNO RESIDUO 2003

ACCERTAMENTO DATA	NUMERO	CAPITOLO	DESCRIZIONE	DESTINATARIO	IMPORTO	VARIAZIONI +/-	IMPORTO RISCOSSIONI	IMPORTO DA RISCOUOTERE	RIFERIM. EVAZIONE
17-11-2003	2003.442.1	97.500 3.09.001.0000	RECUPERI E RIMBORSI VARI	0 -	500,00	0,00	157,12	342,88	
31-12-2003	2003.456.1	97.500 3.09.001.0000	RECUPERO BIGLIETTI DI VIAGGIO SCOTTI SCARAMELLI BRUSHI	1421 - KOSMOS VIAGGI E TUR. DI CROTTI & C. SNC	184,79	0,00	184,79	0,00	
		3.09.001.0000			684,79	0,00	341,91	342,88	
17-11-2003	2003.443.1	169.500 5.15.002.0000	CONTRIBUTO PER ACQUISTO TRATTORE	35 - MINISTERO PER LE POLITICHE AGRICOLE E FORESTALI	27.488,36	0,00	0,00	27.488,36	
17-11-2003	2003.444.1	169.500 5.15.002.0000	CONTRIBUTO PER RIPARAZIONE SERRA	35 - MINISTERO PER LE POLITICHE AGRICOLE E FORESTALI	14.774,29	0,00	0,00	14.774,29	
		5.15.002.0000			42.262,65	0,00	0,00	42.262,65	
17-11-2003	2003.451.1	205.500 7.22.006.0000	RECUPERO FONDO ECONOMATO	465 - CASSA ECONOMATO - LODI (98)	2.600,00	0,00	2.600,00	0,00	
		7.22.006.0000			2.600,00	0,00	2.600,00	0,00	
17-11-2003	2003.452.1	209.500 7.22.007.0000	RECUPERO FONDO ECONOMATO FOGGIA	514 - CASSA ECONOMATO - S.O.P. DI FOGGIA (10)	2.350,00	0,00	2.350,00	0,00	
<b>TOTALE PAGINA</b>					<b>47.897,44</b>	<b>0,00</b>	<b>5.291,91</b>	<b>42.605,53</b>	

Data Elaborazione 06-04-2004  
Pagina 9**STAMPA RESIDUI ATTIVI EVASI ED INEVASI - ANNO RESIDUO 2003**

ACCERTAMENTO DATA	NUMERO	CAPITOLO	DESCRIZIONE	DESTINATARIO	IMPORTO	VARIAZIONI +/-	IMPORTO RISCOSSIONI	IMPORTO DA RISCOSSIONE	RIFERIM. EVAZIONE
17-11-2003	2003.453.1	209.500 7.22.007.0000	RECUPERO FONDO ECONOMATO CAGLIARI	515 - CASSA ECONOMATO - S.O.P. DI CAGLIARI (11)	1.850,00	0,00	1.850,00	0,00	
		7.22.007.0000			4.200,00	0,00	4.200,00	0,00	
<b>TOTALE PAGINA</b>					1.850,00	0,00	1.850,00	0,00	
<b>TOTALE ANNO RESIDUO 2003</b>					307.083,94	0,00	82.581,45	224.502,49	
<b>TOTALE GENERALE</b>					1.306.575,75	0,00	91.770,91	1.214.804,84	

Data Elaborazione 06-04-2004  
Pagina 1

## STAMPA RESIDUI PASSIVI EVASI ED INEVASI - ANNO RESIDUO 2002

IMPEGNO DATA	IMPEGNO NUMERO	CAPITOLO	DESCRIZIONE	DESTINATARIO	IMPORTO	VARIAZIONI +/-	IMPORTO PAGAMENTI	IMPORTO DA PAGARE	RIFERIM. EVASIONE
30-11-2002	2002.1622.1	429.500 1.04.018.0000	PRESTAZIONE PROFESSIONALI	1317 - DI MUCCI Geom. FERNANDO (859)	3.210,19	0,00	0,00	3.210,19	
		1.04.018.0000			3.210,19	0,00	0,00	3.210,19	
<b>TOTALE PAGINA</b>					3.210,19	0,00	0,00	3.210,19	
<b>TOTALE ANNO RESIDUO 2002</b>					3.210,19	0,00	0,00	3.210,19	

Data Elaborazione 06-04-2004  
Pagina 2

### STAMPA RESIDUI PASSIVI EVASIVI ED INEVASI - ANNO RESIDUO 2003

IMPEGNO DATA	NUMERO	CAPITOLO	DESCRIZIONE	DESTINATARIO	IMPORTO	VARIAZIONI +/-	IMPORTO PAGAMENTI	IMPORTO DA PAGARE	RIFERIM. EVASIONE
20-11-2003	2003.1674.1	1.500 1.01.001.0000	RIDUZIONE COMPENSO	503 - BANCA POPOLARE DI LODI (136)	889,78	0,00	889,78	0,00	
20-11-2003	2003.1675.1	1.500 1.01.001.0000	CONTRIBUTI	951 - I.N.P.S. - LODI (493)	138,00	0,00	138,00	0,00	
		1.01.001.0000			1.027,78	0,00	1.027,78	0,00	
20-11-2003	2003.1676.1	9.500 1.01.003.0000	VERSAMENTO COMPENSO DR. DE CRESCENZO	2150 - TESOR. PROV.DELLO STATO DI LODI CAP.3402 ART.2	906,36	0,00	0,00	906,36	
20-11-2003	2003.1679.1	9.500 1.01.003.0000	VERSAMENTO IRAP	2151 - REGIONE LAZIO - CONTABILITA' SPECIALE	179,65	0,00	0,00	179,65	
31-12-2003	2003.1983.1	9.500 1.01.003.0000	COMPENSO MESE DI DICEMBRE	1309 - FE' DR.SSA MARIA LUISA (851)	100,71	0,00	0,00	100,71	
20-11-2003	2003.1677.1	9.500 1.01.003.0000	VERSAMENTO COMPENSO DR.SSA FE' CELLETTI	2210 - TES. PROV. DELLO STATO DI LODI CAP. 3414 ART. 2	503,55	0,00	0,00	503,55	
		1.01.003.0000			1.690,27	0,00	0,00	1.690,27	
<b>TOTALE PAGINA</b>					2.718,05	0,00	1.027,78	1.690,27	



Data Elaborazione 06-04-2004  
Pagina 3**STAMPA RESIDUI PASSIVI EVASI ED INEVASI - ANNO RESIDUO 2003**

IMPEGNO DATA	NUMERO	CAPITOLO	DESCRIZIONE	DESTINATARIO	IMPORTO	VARIAZIONI +/-	IMPORTO PAGAMENTI	IMPORTO DA PAGARE	RIFERIM. EVASIONE
31-12-2003	2003.1919.1	13.500 1.01.005.0000	RIMBORSO SPESE INDENNITA' DI MISSIONI DICEMBRE - VARI	465 - CASSA ECONOMATO - LODI (98)	609,59	0,00	609,59	0,00	
20-11-2003	2003.1681.1	17.500 1.02.001.0000	CONTRIBUTI	951 - I.N.P.S. - LODI (493)	214,00	0,00	214,00	0,00	
20-11-2003	2003.1682.1	17.500 1.02.001.0000	CONTRIBUTI	950 - ENPAIA - ROMA (492)	48,14	0,00	48,14	0,00	
20-11-2003	2003.1684.1	21.500 1.02.001.0049	CONTRIBUTI	1419 - I.N.P.S. - FOGGIA (961)	236,00	0,00	236,00	0,00	
20-11-2003	2003.1685.1	21.500 1.02.001.0049	CONTRIBUTI	950 - ENPAIA - ROMA (492)	53,04	0,00	53,04	0,00	
20-11-2003	2003.1687.1	33.500 1.02.001.0053	CONTRIBUTI	951 - I.N.P.S. - LODI (493)	185,00	0,00	185,00	0,00	
20-11-2003	2003.1688.1	33.500 1.02.001.0053	CONTRIBUTI	950 - ENPAIA - ROMA (492)	41,54	0,00	41,54	0,00	
20-11-2003	2003.1704.1	714.500 1.02.001.2001	CONTRIBUTI	951 - I.N.P.S. - LODI (493)	434,00	0,00	434,00	0,00	
<b>TOTALE PAGINA</b>					<b>1.821,31</b>	<b>0,00</b>	<b>1.821,31</b>	<b>0,00</b>	

Data Elaborazione 06-04-2004  
Pagina 4**STAMPA RESIDUI PASSIVI EVASI ED INEVASI - ANNO RESIDUO 2003**

IMPEGNO DATA	NUMERO	CAPITOLO	DESCRIZIONE	DESTINATARIO	IMPORTO	VARIAZIONI +/-	IMPORTO PAGAMENTI	IMPORTO DA PAGARE	RIFERIM. EVASIONE
20-11-2003	2003.1705.1	714.500 1.02.001.2001	COMPETENZE	950 - ENPAIA - ROMA (492)	97,72	0,00	97,72	0,00	
20-11-2003	2003.1691.1	685.500 1.02.001.2002	CONTRIBUTI	951 - I.N.P.S. - LODI (493)	531,72	0,00	531,72	0,00	
20-11-2003	2003.1692.1	685.500 1.02.001.2002	CONTRIBUTI	950 - ENPAIA - ROMA (492)	47,36	0,00	47,36	0,00	
31-12-2003	2003.1888.1	41.500 1.02.002.0000	RIMBORSO PASTI AL PERSONALE RICEVUTE	465 - CASSA ECONOMATO - LODI (98)	36,00	0,00	36,00	0,00	
31-12-2003	2003.1920.1	41.500 1.02.002.0000	RIMBORSO PASTI AL PERSONALE DICEMBRE - RICEVUTA	515 - CASSA ECONOMATO - S.O.P. DI CAGLIARI (11)	36,00	0,00	36,00	0,00	
31-12-2003	2003.1889.1	113.500 1.02.005.0000	INDENNITA' MISSIONE SETTEMBRE - TABELLA	1366 - ODOARDI MIRIAM (908)	72,00	0,00	72,00	0,00	
31-12-2003	2003.1892.1	113.500 1.02.005.0000	INDENNITA' DI MISSIONE SETTEMBRE/OTTOBRE - TABELLE	1394 - ANNICCHIARICO DR. PAOLO (936)	353,30	0,00	353,30	0,00	
<b>TOTALE PAGINA</b>					<b>827,90</b>	<b>0,00</b>	<b>827,90</b>	<b>0,00</b>	

Data Elaborazione 06-04-2004  
Pagina 5**STAMPA RESIDUI PASSIVI EVASI ED INEVASI - ANNO RESIDUO 2003**

IMPEGNO DATA	NUMERO	CAPITOLO	DESCRIZIONE	DESTINATARIO	IMPORTO	VARIAZIONI +/-	IMPORTO PAGAMENTI	IMPORTO DA PAGARE	RIFERIM. EVASIONE
31-12-2003	2003.1893.1	113.500 1.02.005.0000	INDENNITA' DI MISSIONE MAGGIO - TABELLA	1392 - TAVA DR. ALDO (934)	10,20	0,00	10,20	0,00	
31-12-2003	2003.1895.1	113.500 1.02.005.0000	INDENNITA' DI MISSIONE LUGLIO - TABELLA	1378 - TORTONE GUIDO (920)	194,85	0,00	194,85	0,00	
31-12-2003	2003.1897.1	113.500 1.02.005.0000	INDENNITA' DI MISSIONE MARZO/SETTEMBRE - TABELLE	1182 - USAI DR. RENATO (724)	71,40	0,00	71,40	0,00	
31-12-2003	2003.1899.1	113.500 1.02.005.0000	INDENNITA' DI MISSIONE APRILE/OTTOBRE - TABELLE	1664 - FRASCHINI PASQUALINO (1206)	478,21	0,00	478,21	0,00	
31-12-2003	2003.1898.1	113.500 1.02.005.0000	INDENNITA' DI MISSIONE APRILE/SETTEMBRE - TABELLE	1185 - PUSCEDDU SALVATORE (727)	125,24	0,00	125,24	0,00	
31-12-2003	2003.1896.1	113.500 1.02.005.0000	INDENNITA' DI MISSIONE APRILE/SETTEMBRE - TABELLE	1180 - CARRONI DR. ANTONIO MELCHIORRE (722)	556,47	0,00	556,47	0,00	
31-12-2003	2003.1976.1	113.500 1.02.005.0000	VIAGGIO IN SARDEGNA DR. PIANO E/C 147	1421 - KOSMOS VIAGGI E TUR. DI CROTTI & C. SNC	184,10	0,00	184,10	0,00	
31-12-2003	2003.1975.1	113.500 1.02.005.0000	SALDO E/C N. 118	1421 - KOSMOS VIAGGI E TUR. DI CROTTI & C. SNC	640,28	0,00	640,28	0,00	
<b>TOTALE PAGINA</b>					2.260,75	0,00	2.260,75	0,00	

Data Elaborazione 06-04-2004  
Pagina 6

### STAMPA RESIDUI PASSIVI EVASI ED INEVASI - ANNO RESIDUO 2003

IMPEGNO DATA	NUMERO	CAPITOLO	DESCRIZIONE	DESTINATARIO	IMPORTO	VARIAZIONI +/-	IMPORTO PAGAMENTI	IMPORTO DA PAGARE	RIFERIM. EVASIONE
31-12-2003	2003.1974.1	113.500 1.02.005.0000	MISSIONI	0 -	3.500,00	0,00	0,00	3.500,00	0,00
31-12-2003	2003.1961.1	113.500 1.02.005.0000	ANTICIPO MISSIONE IN SARDEGNA DICEMBRE	1393 - PIANO DR. EFISIO (935)	200,00	0,00	200,00	0,00	0,00
31-12-2003	2003.1921.1	113.500 1.02.005.0000	RIMBORSO SPESE DI VIAGGIO DICEMBRE - VARI	465 - CASSA ECONOMATO - LODI (98)	5,60	0,00	5,60	0,00	0,00
31-12-2003	2003.1894.1	113.500 1.02.005.0000	INDENNITA' DI MISSIONE LUGLIO/SETTEMBRE - TABELLE	1904 - CONFALONIERI MASSIMO (1446)	167,57	0,00	167,57	0,00	0,00
31-12-2003	2003.1890.1	113.500 1.02.005.0000	INDENNITA' DI MISSIONE OTTOBRE - TABELLA	1373 - MARTINIELLO DR. PASQUALE (915)	17,87	0,00	17,87	0,00	0,00
31-12-2003	2003.1891.1	113.500 1.02.005.0000	INDENNITA' DI MISSIONE APRILE/SETTEMBRE - TABELLE	1386 - PAOLETTI DR. RENATO (928)	229,30	0,00	229,30	0,00	0,00
		1.02.005.0000			6.780,91	0,00	3.280,91	3.500,00	
31-12-2003	2003.1900.1	125.500 1.02.005.0053	INDENNITA' DI MISSIONE LUGLIO TABELLA	1393 - PIANO DR. EFISIO (935)	331,77	0,00	331,77	0,00	0,00
31-12-2003	2003.1905.1	125.500 1.02.005.0053	INDENNITA' DI MISSIONE MAGGIO TABELLA	1185 - PUSCEDDU SALVATORE (727)	136,11	0,00	136,11	0,00	0,00
<b>TOTALE PAGINA</b>					<b>4.588,22</b>	<b>0,00</b>	<b>1.088,22</b>	<b>3.500,00</b>	

Data Elaborazione 06-04-2004  
Pagina 7**STAMPA RESIDUI PASSIVI EVASI ED INEVASI - ANNO RESIDUO 2003**

IMPEGNO DATA	NUMERO	CAPITOLO	DESCRIZIONE	DESTINATARIO	IMPORTO	VARIAZIONI +/-	IMPORTO PAGAMENTI	IMPORTO DA PAGARE	RIFERIM. EVASIONE
31-12-2003	2003.1904.1	125.500 1.02.005.0053	INDENNITA' DI MISSIONE SETTEMBRE - TABELLA	1401 - PECETTI DR. LUCIANO (943)	104,33	0,00	104,33	0,00	
31-12-2003	2003.1901.1	125.500 1.02.005.0053	INDENNITA' DI MISSIONE MAGGIO/SETTEMBRE - TABELLE	1373 - MARTINIELLO DR. PASQUALE (915)	859,59	0,00	859,59	0,00	
31-12-2003	2003.1903.1	125.500 1.02.005.0053	INDENNITA' DI MISSIONE SETTEMBRE - TABELLA	1387 - TOMASONI DR. CESARE (929)	106,01	0,00	106,01	0,00	
31-12-2003	2003.1902.1	125.500 1.02.005.0053	INDENNITA' DI MISSIONE GIUGNO/LUGLIO - TABELLE	1386 - PAOLETTI DR. RENATO (928)	203,13	0,00	203,13	0,00	
		1.02.005.0053			1.740,94	0,00	1.740,94	0,00	
31-12-2003	2003.1906.1	137.500 1.02.005.0056	INDENNITA' DI MISSIONE MAGGIO TABELLA	1366 - ODOARDI MIRIAM (908)	60,63	0,00	60,63	0,00	
31-12-2003	2003.1909.1	137.500 1.02.005.0056	INDENNITA' DI MISSIONE SETTEMBRE TABELLA	1383 - BORRELLI LAMBERTO (925)	102,78	0,00	102,78	0,00	
31-12-2003	2003.1907.1	137.500 1.02.005.0056	INDENNITA' DI MISSIONE MAGGIO/GIUGNO - TABELLE	1387 - TOMASONI DR. CESARE (929)	31,90	0,00	31,90	0,00	
31-12-2003	2003.1908.1	137.500 1.02.005.0056	INDENNITA' DI MISSIONE OTTOBRE TABELLA	1384 - ROMANI DR. MASSIMO (926)	92,32	0,00	92,32	0,00	
		1.02.005.0056			287,63	0,00	287,63	0,00	
21-11-2003	2003.1820.1	671.500 1.02.005.2001	INDENNITA' DI MISSIONE AGOSTO/OTTOBRE - TABELLE	1401 - PECETTI DR. LUCIANO (943)	349,67	0,00	349,67	0,00	
		1.02.005.2001			349,67	0,00	349,67	0,00	
<b>TOTALE PAGINA</b>					1.910,36	0,00	1.910,36	0,00	

Data Elaborazione 06-04-2004  
Pagina 8**STAMPA RESIDUI PASSIVI EVASI ED INEVASI - ANNO RESIDUO 2003**

IMPEGNO DATA	NUMERO	CAPITOLO	DESCRIZIONE	DESTINATARIO	IMPORTO	VARIAZIONI +/-	IMPORTO PAGAMENTI	IMPORTO DA PAGARE	RIFERIM. EVASIONE
21-11-2003	2003.1821.1	687.500 1.02.005.2002	INDENNITA' DI MISSIONE GIUGNO TABELLA	1366 - ODOARDI MIRIAM (908)	298,73	0,00	298,73	0,00	
31-12-2003	2003.1910.1	687.500 1.02.005.2002	INDENNITA' DI MISSIONE LUGLIO/AGOSTO - TABELLE	1392 - TAVA DR. ALDO (934)	547,38	0,00	547,38	0,00	
31-12-2003	2003.1959.1	701.500 1.02.005.2003	BIGLIETTO AEREO VIAGGIO A ROMA SCOTTI SCARAMELLI BRUSCHI	1421 - KOSMOS VIAGGI E TUR.DI CROTTI & C. SNC	369,57	0,00	369,57	0,00	
31-12-2003	2003.1960.1	701.500 1.02.005.2003	RIMBORSO BIGLIETTI AEREI BRUSCHI SCARAMELLI	465 - CASSA ECONOMATO - LODI (98)	230,88	0,00	230,88	0,00	
21-11-2003	2003.1822.1	149.500 1.02.006.0000	INDENNITA' DI MISSIONE A PRAGA TABELLA	1400 - SCOTTI DR.SSA CARLA (942)	799,83	0,00	799,83	0,00	
31-12-2003	2003.1911.1	149.500 1.02.006.0000	VERSAMENTO INFDPAP SU MISSIONE ESTERO DR. MARTINIELLO - BOLL.	1973 - TESORERIA PROVINCIALE DELLO STATO DI LODI (1515)	61,53	0,00	61,53	0,00	
31-12-2003	2003.1912.1	149.500 1.02.006.0000	VERSAMENTO IRAP SU MISSIONE ESTERO MARTINIELLO GIRO F.	503 - BANCA POPOLARE DI LODI (136)	21,61	0,00	21,61	0,00	
		1.02.006.0000			882,97	0,00	882,97	0,00	
<b>TOTALE PAGINA</b>					2.329,53	0,00	2.329,53	0,00	

Data Elaborazione 06-04-2004  
Pagina 9

### STAMPA RESIDUI PASSIVI EVASI ED INEVASI - ANNO RESIDUO 2003

IMPEGNO DATA	IMPEGNO NUMERO	CAPITOLO	DESCRIZIONE	DESTINATARIO	IMPORTO	VARIAZIONI +/-	IMPORTO PAGAMENTI	IMPORTO DA PAGARE	RIFERIM. EVASIONE
21-11-2003	2003.1823.1	173.500 1.02.008.0000	CONTRIBUTI	951 - I.N.P.S. - LODI (493)	1.231,00	0,00	1.231,00	0,00	
21-11-2003	2003.1824.1	173.500 1.02.008.0000	CONTRIBUTI	950 - ENPAIA - ROMA (492)	227,14	0,00	227,14	0,00	
21-11-2003	2003.1825.1	173.500 1.02.008.0000	CONTRIBUTI AGRICOLI	0 -	82.486,92	0,00	33.380,63	49.106,29	
		1.02.008.0000			83.945,06	0,00	34.838,77	49.106,29	
31-12-2003	2003.1913.1	177.500 1.02.008.0049	CONTRIBUTI MESE DI DICEMBRE E 13ª SIG.RA NIRO - F24	1419 - I.N.P.S. - FOGGIA (961)	619,00	0,00	619,00	0,00	
31-12-2003	2003.1914.1	177.500 1.02.008.0049	CONTRIBUTI MESE DI DICEMBRE E 13ª SIG.RA NIRO - BOLLETTINO	950 - ENPAIA - ROMA (492)	250,35	0,00	250,35	0,00	
		1.02.008.0049			869,35	0,00	869,35	0,00	
21-11-2003	2003.1827.1	181.500 1.02.008.0050	CONTRIBUTI AGRICOLI	1676 - INPS - Sede di Cagliari - ex Contr.SCAU (1218)	2.600,00	0,00	0,00	2.600,00	
		1.02.008.0050			2.600,00	0,00	0,00	2.600,00	
21-11-2003	2003.1828.1	193.500 1.02.008.0053	CONTRIBUTI AGRICOLI	0 -	372,97	0,00	372,97	0,00	
21-11-2003	2003.1830.1	193.500 1.02.008.0053	CONTRIBUTI	950 - ENPAIA - ROMA (492)	196,06	0,00	196,06	0,00	
<b>TOTALE PAGINA</b>					<b>87.983,44</b>	<b>0,00</b>	<b>36.277,15</b>	<b>51.706,29</b>	

Data Elaborazione 06-04-2004  
Pagina 10

### STAMPA RESIDUI PASSIVI EVASI ED INEVASI - ANNO RESIDUO 2003

IMPEGNO DATA	IMPEGNO NUMERO	CAPITOLO	DESCRIZIONE	DESTINATARIO	IMPORTO	VARIAZIONI +/-	IMPORTO PAGAMENTI	IMPORTO DA PAGARE	RIFERIM. EVASIONE
21-11-2003	2003.1829.1	193.500 1.02.008.0053	CONTRIBUTI	951 - I.N.P.S. - LODI (493)	485,00	0,00	485,00	0,00	
		1.02.008.0053			1.054,03	0,00	1.054,03	0,00	
21-11-2003	2003.1831.1	673.500 1.02.008.2001	CONTRIBUTI	951 - I.N.P.S. - LODI (493)	1.140,00	0,00	1.140,00	0,00	
21-11-2003	2003.1832.1	673.500 1.02.008.2001	CONTRIBUTI	950 - ENPAIA - ROMA (492)	461,24	0,00	461,24	0,00	
		1.02.008.2001			1.601,24	0,00	1.601,24	0,00	
21-11-2003	2003.1833.1	689.500 1.02.008.2002	CONTRIBUTI	951 - I.N.P.S. - LODI (493)	590,00	0,00	590,00	0,00	
21-11-2003	2003.1834.1	689.500 1.02.008.2002	CONTRIBUTI	950 - ENPAIA - ROMA (492)	223,50	0,00	223,50	0,00	
		1.02.008.2002			813,50	0,00	813,50	0,00	
21-11-2003	2003.1835.1	702.500 1.02.008.2003	CONTRIBUTI	951 - I.N.P.S. - LODI (493)	105,00	0,00	105,00	0,00	
31-12-2003	2003.1970.1	225.500 1.04.001.0000	SPESE CONDOMINIALI	1231 - PADRONI EFISIO (773)	348,20	0,00	0,00	348,20	
		1.04.001.0000			348,20	0,00	0,00	348,20	
21-11-2003	2003.1736.1	225.500 1.04.002.0000	CONSUMO ENERGIA ELETTRICA	494 - ENEL - FOGGIA (127)	660,38	0,00	660,38	0,00	
<b>TOTALE PAGINA</b>					<b>4.013,32</b>	<b>0,00</b>	<b>3.665,12</b>	<b>348,20</b>	



Data Elaborazione 06-04-2004  
Pagina 11

## STAMPA RESIDUI PASSIVI EVASII ED INEVASI - ANNO RESIDUO 2003

IMPEGNO DATA	NUMERO	CAPITOLO	DESCRIZIONE	DESTINATARIO	IMPORTO	VARIAZIONI +/-	IMPORTO PAGAMENTI	IMPORTO DA PAGARE	RIFERIM. EVASIONE
31-12-2003	2003.1967.1	229.500 1.04.002.0000	FORNITURA ACQUA PER IRRIGAZIONE	501 - ENTE AUTONOMO DEL FLUMENDOSA (134)	714,51	0,00	0,00	714,51	
31-12-2003	2003.1966.1	229.500 1.04.002.0000	RIMBORSO SPESE ENERGIA ELETTRICA	515 - CASSA ECONOMATO - S.O.P. DI CAGLIARI (11)	107,12	0,00	107,12	0,00	
31-12-2003	2003.1965.1	229.500 1.04.002.0000	RIMBORSO SPESE CONSUMO ENERGIA ELETTRICA NOV. - VARI	515 - CASSA ECONOMATO - S.O.P. DI CAGLIARI (11)	127,29	0,00	127,29	0,00	
		1.04.002.0000			1.609,30	0,00	894,79	714,51	
21-11-2003	2003.1739.1	269.500 1.04.003.0000	CONSUMO GAS	526 - ASTEM (22)	3.189,60	0,00	2.837,00	352,60	
21-11-2003	2003.1740.1	269.500 1.04.003.0000	FORNITURA GASOLIO	678 - MARINARI GERARDO E FIGLI (220)	3.480,00	0,00	3.480,00	0,00	
		1.04.003.0000			6.669,60	0,00	6.317,00	352,60	
18-11-2003	2003.1586.1	273.500 1.04.004.0000	CANONE NOLEG. FOTOCOPIATRICE	2177 - OLIVETTI TECNOST S.P.A.	387,40	0,00	387,40	0,00	
18-11-2003	2003.1587.1	273.500 1.04.004.0000	PULIZIA LOCALI	515 - CASSA ECONOMATO - S.O.P. DI CAGLIARI (11)	123,95	0,00	123,95	0,00	
<b>TOTALE PAGINA</b>					8.129,87	0,00	7.062,76	1.067,11	

Data Elaborazione 06-04-2004  
Pagina 12**STAMPA RESIDUI PASSIVI EVASIVI ED INEVASI - ANNO RESIDUO 2003**

IMPEGNO DATA	NUMERO	CAPITOLO	DESCRIZIONE	DESTINATARIO	IMPORTO	VARIAZIONI +/-	IMPORTO PAGAMENTI	IMPORTO DA PAGARE	RIFERIM. EVASIONE
24-11-2003	2003.1845.1	273.500 1.04.004.0000	PULIZIA STRAORDINARIA SCANTINATO	0 -	900,00	0,00	0,00	900,00	
31-12-2003	2003.1922.1	277.500 1.04.005.0000	RIMBORSO SPESE ASSICURAZIONE TRATTORE - QUIETANZA	465 - CASSA ECONOMATO - LODI (98)	21,00	0,00	21,00	0,00	
31-12-2003	2003.1928.1	277.500 1.04.005.0000	RIMBORSO SPESE ASSICURAZIONI	514 - CASSA ECONOMATO - S.O.P. DI FOGGIA (10)	238,08	0,00	238,08	0,00	
21-11-2003	2003.1743.1	285.500 1.04.006.0000	SPESE TELEFONICHE	1876 - TELECOM ITALIA SPA TORINO (1418)	240,50	0,00	240,50	0,00	
21-11-2003	2003.1744.1	285.500 1.04.006.0000	RIMBORSO SPESE POSTALI	465 - CASSA ECONOMATO - LODI (98)	161,73	0,00	161,73	0,00	
21-11-2003	2003.1746.1	285.500 1.04.006.0000	RIMBORSO SPESE POSTALI	515 - CASSA ECONOMATO - S.O.P. DI CAGLIARI (11)	13,20	0,00	13,20	0,00	
21-11-2003	2003.1745.1	285.500 1.04.006.0000	RIMBORSO SPESE POSTALI	514 - CASSA ECONOMATO - S.O.P. DI FOGGIA (10)	119,58	0,00	119,58	0,00	
<b>TOTALE PAGINA</b>					<b>1.694,09</b>	<b>0,00</b>	<b>794,09</b>	<b>900,00</b>	

Data Elaborazione 06-04-2004  
Pagina 13**STAMPA RESIDUI PASSIVI EVASI ED INEVASI - ANNO RESIDUO 2003**

IMPEGNO DATA	IMPEGNO NUMERO	CAPITOLO	DESCRIZIONE	DESTINATARIO	IMPORTO	VARIAZIONI +/-	IMPORTO PAGAMENTI	IMPORTO DA PAGARE	RIFERIM. EVASIONE
31-12-2003	2003.1980.1	285.500 1.04.006.0000	SPESE TELEFONICHE FATT. N. 49383 DICEMBRE	2092 - EMMECOM S.P.A.	41,33	0,00	41,33	0,00	
31-12-2003	2003.1924.1	285.500 1.04.006.0000	SPESE TELEFONICHE	514 - CASSA ECONOMATO - S.O.P. DI FOGGIA (10)	66,50	0,00	66,50	0,00	
31-12-2003	2003.1923.1	285.500 1.04.006.0000	SPESE TELEFONICHE	1876 - TELECOM ITALIA SPA TORINO (1418)	2.409,50	0,00	2.409,50	0,00	
31-12-2003	2003.1915.1	285.500 1.04.006.0000	SPESE TELEFONICHE MESE DI NOVEMBRE - FATT. N. 41316	2092 - EMMECOM S.P.A.	28,01	0,00	28,01	0,00	
		1.04.006.0000			3.080,35	0,00	3.080,35	0,00	
18-11-2003	2003.1588.1	293.500 1.04.008.0000	FORNITURA ESTRATTI RIVISTA DI AGRONOMIA	2171 - FORUM SOCIETA' EDITRICE UNIVERSITARIA UDINESE SRL	150,00	0,00	0,00	150,00	
21-11-2003	2003.1749.1	293.500 1.04.008.0000	STAMPA ANNALI	0 -	8.700,00	0,00	0,00	8.700,00	
		1.04.008.0000			8.850,00	0,00	0,00	8.850,00	
21-11-2003	2003.1752.1	297.500 1.04.009.0000	RIMBORSO SPESE MATERIALE ECONOMATO	465 - CASSA ECONOMATO - LODI (98)	284,29	0,00	284,29	0,00	
<b>TOTALE PAGINA</b>					11.679,63	0,00	2.829,63	8.850,00	

Data Elaborazione 06-04-2004  
Pagina 14**STAMPA RESIDUI PASSIVI EVASI ED INEVASI - ANNO RESIDUO 2003**

IMPEGNO DATA	NUMERO	CAPITOLO	DESCRIZIONE	DESTINATARIO	IMPORTO	VARIAZIONI +/-	IMPORTO PAGAMENTI	IMPORTO DA PAGARE	RIFERIM. EVASIONE
21-11-2003	2003.1753.1	297.500 1.04.009.0000	RIMBORSO SPESE MATERIALE ECONOMATO	515 - CASSA ECONOMATO - S.O.P. DI CAGLIARI (11)	82,18	0,00	82,18	0,00	
31-12-2003	2003.1925.1	297.500 1.04.009.0000	FORNITURA MATERIALE DI CANCELLERIA - FATT. N. 6818	584 - CODIF ITALIANA (80)	170,48	0,00	170,48	0,00	
31-12-2003	2003.1926.1	297.500 1.04.009.0000	FORNITURA MATERIALE ECONOMATO	1932 - GP SUPPORTING (1474)	70,80	0,00	70,80	0,00	
		1.04.009.0000			607,75	0,00	607,75	0,00	
31-12-2003	2003.1927.1	309.500 1.04.009.0053	RIMBORSO SPESE MATERIALE ECONOMATO	514 - CASSA ECONOMATO - S.O.P. DI FOGGIA (10)	258,47	0,00	258,47	0,00	
		1.04.009.0053			258,47	0,00	258,47	0,00	
18-11-2003	2003.1592.1	329.500 1.04.010.0000	FORNITURA GRANO DA SEME	1788 - CASOLI NICOLINO E F.LLI S.N.C. (1330)	813,82	0,00	813,82	0,00	
21-11-2003	2003.1761.1	329.500 1.04.010.0000	RIMBORSO SPESE MATERIALE TECNICO - VARIE	514 - CASSA ECONOMATO - S.O.P. DI FOGGIA (10)	0,00	0,00	0,00	0,00	
<b>TOTALE PAGINA</b>					1.395,75	0,00	1.395,75	0,00	

Data Elaborazione 06-04-2004  
Pagina 15**STAMPA RESIDUI PASSIVI EVASIVI ED INEVASI - ANNO RESIDUO 2003**

IMPEGNO DATA	NUMERO	CAPITOLO	DESCRIZIONE	DESTINATARIO	IMPORTO	VARIAZIONI +/-	IMPORTO PAGAMENTI	IMPORTO DA PAGARE	RIFERIM. EVASIONE
18-11-2003	2003.1596.1	329.500 1.04.010.0000	FORNITURA MATERIALE DA LABORATORIO - FATT. 535	1487 - MICROPOLI DI ROVERE ENRICO (1029)	330,08	0,00	330,08	0,00	
31-12-2003	2003.1930.1	329.500 1.04.010.0000	FORNITURA BUSTE - FATT. N.797	2138 - INCART SNC	85,63	0,00	85,63	0,00	
31-12-2003	2003.1977.1	329.500 1.04.010.0000	FORNITURA ANTISRUCCIOLO FATT. N. 3136/C	608 - FERRAMENTA R. LIOCE (150)	313,80	0,00	313,80	0,00	
31-12-2003	2003.1929.1	329.500 1.04.010.0000	FORNITURA FARI PER RIMORCHIO FATT. N. 9128	1837 - GIZETA di ZAGANO GIUSEPPE (1379)	24,77	0,00	24,77	0,00	
18-11-2003	2003.1597.1	329.500 1.04.010.0000	FORNITURA MATARIALE DA LABORATORIO	794 - TECNOVETRO (336)	456,00	0,00	456,00	0,00	
21-11-2003	2003.1759.1	329.500 1.04.010.0000	FORNITURA BOMBOLE	1918 - G.M.S. SRL (1460)	122,21	0,00	122,21	0,00	
		1.04.010.0000			2.146,31	0,00	2.146,31	0,00	
18-11-2003	2003.1598.1	333.500 1.04.010.0049	FORNITURA GRANO DA SEME	1788 - CASOLI NICOLINO E F.LLI S.N.C. (1330)	4.261,83	0,00	4.261,83	0,00	
		1.04.010.0049			4.261,83	0,00	4.261,83	0,00	
<b>TOTALE PAGINA</b>					5.594,32	0,00	5.594,32	0,00	

Data Elaborazione 06-04-2004  
Pagina 16**STAMPA RESIDUI PASSIVI EVASIVI ED INEVASI - ANNO RESIDUO 2003**

IMPEGNO DATA	NUMERO	CAPITOLO	DESCRIZIONE	DESTINATARIO	IMPORTO	VARIAZIONI +/-	IMPORTO PAGAMENTI	IMPORTO DA PAGARE	RIFERIM. EVASIONE
21-11-2003	2003.1796.1	337.500 1.04.010.0050	RIMBORSO SPESE MATERIALE TECNICO - VARI	515 - CASSA ECONOMATO - S.O.P. DI CAGLIARI (11)	126,00	0,00	126,00	0,00	
18-11-2003	2003.1606.1	349.500 1.04.010.0053	FORNITURA CARRELLO	2081 - ARTIGIANA CARPENTERIA DI GENNARI CAMILLO	600,00	0,00	0,00	600,00	
18-11-2003	2003.1607.1	349.500 1.04.010.0053	FORNITURA MATERIALE DA LABORATORIO	2076 - SANTIS ANALYTICAL ITALIA SRL	304,20	0,00	304,20	0,00	
18-11-2003	2003.1608.1	349.500 1.04.010.0053	FORNITURA MATERIALE DA LABORATORIO	794 - TECNOVETRO (336)	479,93	0,00	479,93	0,00	
18-11-2003	2003.1614.1	676.500 1.04.010.2001	FORNITURA MATERIALE DA LABORATORIO	2076 - SANTIS ANALYTICAL ITALIA SRL	304,20	0,00	304,20	0,00	
19-11-2003	2003.1616.1	676.500 1.04.010.2001	ANALISI INSILATI	2178 - ENTE REGIONALE SERVIZI AGRICOLI E FORESTALI (ARSAF)	4.681,15	0,00	4.681,15	0,00	
31-12-2003	2003.1931.1	676.500 1.04.010.2001	RIMBORSO SPESE ACQUISTO MATERIALE TECNICO	515 - CASSA ECONOMATO - S.O.P. DI CAGLIARI (11)	283,66	0,00	283,66	0,00	
<b>TOTALE PAGINA</b>					<b>6.779,14</b>	<b>0,00</b>	<b>6.179,14</b>	<b>600,00</b>	

Data Elaborazione 06-04-2004  
Pagina 17**STAMPA RESIDUI PASSIVI EVASIVI ED INEVASI - ANNO RESIDUO 2003**

IMPEGNO DATA	IMPEGNO NUMERO	CAPITOLO	DESCRIZIONE	DESTINATARIO	IMPORTO	VARIAZIONI +/-	IMPORTO PAGAMENTI	IMPORTO DA PAGARE	RIFERIM. EVASIONE
31-12-2003	2003.1963.1	692.500 1.04.010.2002	FORNITURA MATERIALE DA LABORATORIO	534 - SIGMA ALDRICH S.R.L. (30)	335,16	0,00	335,16	0,00	
31-12-2003	2003.1964.1	692.500 1.04.010.2002	FORNITURA MATERIALE DA LABORATORIO	2030 - VWR INTERNATIONAL (1561)	479,38	0,00	479,38	0,00	
		1.04.010.2002			814,54	0,00	814,54	0,00	
19-11-2003	2003.1620.1	706.500 1.04.010.2003	FORNITURA ZOCCOLI PER LABORATORIO	607 - FERRAMENTA TESSERA (149)	114,08	0,00	114,08	0,00	
19-11-2003	2003.1622.1	706.500 1.04.010.2003	FORNITURA SABBIA	585 - CERESA TRASPORTI (81)	74,26	0,00	74,26	0,00	
		1.04.010.2003			188,34	0,00	188,34	0,00	
19-11-2003	2003.1623.1	713.500 1.04.010.2004	FORNITURA MATERIALE TECNICO	614 - FOX MOTORI (156)	490,76	0,00	490,76	0,00	
31-12-2003	2003.1942.1	713.500 1.04.010.2004	FORNITURA TUBI - FATT. N. 1206	603 - FIAP (145)	299,52	0,00	299,52	0,00	
31-12-2003	2003.1941.1	713.500 1.04.010.2004	ANALISI PER SMALTIMENTO RIFIUTI	1192 - ASTEM (734)	828,00	0,00	0,00	828,00	
31-12-2003	2003.1940.1	713.500 1.04.010.2004	FORN. MAT. DA LABOR. F. 190443774-19044220-19044 4263-19044776	534 - SIGMA ALDRICH S.R.L. (30)	371,53	0,00	371,53	0,00	
<b>TOTALE PAGINA</b>					2.992,69	0,00	2.164,69	828,00	

Data Elaborazione 06-04-2004  
Pagina 18

### STAMPA RESIDUI PASSIVI EVASI ED INEVASI - ANNO RESIDUO 2003

IMPEGNO DATA	NUMERO	CAPITOLO	DESCRIZIONE	DESTINATARIO	IMPORTO	VARIAZIONI +/-	IMPORTO PAGAMENTI	IMPORTO DA PAGARE	RIFERIM. EVASIONE
31-12-2003	2003.1934.1	713.500 1.04.010.2004	RIPARAZIONE INCUBATORE - FATT. 2424	975 - GHIARONI & C.S.A.S. DI GHIARONI TOMMASO (517)	786,00	0,00	786,00	0,00	
31-12-2003	2003.1935.1	713.500 1.04.010.2004	FORNITURA MATERIALE DA LABORATORIO	2030 - VWR INTERNATIONAL (1561)	255,30	0,00	255,30	0,00	
31-12-2003	2003.1936.1	713.500 1.04.010.2004	FORNITURA MATERIALE DA LABORATORIO	534 - SIGMA ALDRICH S.R.L. (30)	251,28	0,00	251,28	0,00	
31-12-2003	2003.1939.1	713.500 1.04.010.2004	UTENZA ROGGIA CASSINETTA CAMPAGNA - QUIETANZA	696 - GULLINO Geom. CESARE (238)	214,49	0,00	214,49	0,00	
31-12-2003	2003.1937.1	713.500 1.04.010.2004	FORNITURA AZOTO LIQUIDO - FATT. 5701	867 - ENTE LOMBARDO PER IL POTENZIAMENTO ZOOTECNICO(409)	27,30	0,00	27,30	0,00	
31-12-2003	2003.1933.1	713.500 1.04.010.2004	FORNITURA MATERIALE DA LABORATORIO - FATT. 547	1487 - MICROPOLI DI ROVERE ENRICO (1029)	259,20	0,00	259,20	0,00	
31-12-2003	2003.1932.1	713.500 1.04.010.2004	FORNITURA MATERIALE TECNICO - FATT. 26735	1631 - PEZZINI SRL (1173)	267,35	0,00	267,35	0,00	
		1.04.010.2004			4.050,73	0,00	3.222,73	828,00	
<b>TOTALE PAGINA</b>					2.060,92	0,00	2.060,92	0,00	



Data Elaborazione 06-04-2004  
Pagina 19**STAMPA RESIDUI PASSIVI EVASI ED INEVASI - ANNO RESIDUO 2003**

IMPEGNO DATA	NUMERO	CAPITOLO	DESCRIZIONE	DESTINATARIO	IMPORTO	VARIAZIONI +/-	IMPORTO PAGAMENTI	IMPORTO DA PAGARE	RIFERIM. EVASIONE
19-11-2003	2003.1628.1	373.500 1.04.011.0000	RIPARAZIONE MOTOCARRO APE CAR FAT. N. 1087	1868 - LOCATELLI - AUTOFFICINA (1410)	794,16	0,00	794,16	0,00	
31-12-2003	2003.1968.1	373.500 1.04.011.0000	GESTIONE AUTOMEZZI	1564 - OFFICINE FABBRI (1106)	251,29	0,00	0,00	251,29	
31-12-2003	2003.1943.1	373.500 1.04.011.0000	FORNITURA OLIO - FATT. N. 1000	1631 - PEZZINI SRL (1173)	48,00	0,00	48,00	0,00	
21-11-2003	2003.1769.1	373.500 1.04.011.0000	RIMBORSO SPESE MANUTENZIONE AUTOMEZZI	465 - CASSA ECONOMATO - LODI (98)	274,03	0,00	274,03	0,00	
21-11-2003	2003.1768.1	373.500 1.04.011.0000	FORNITURA CARBURANTE	2180 - ENI S.P.A.	986,14	0,00	986,14	0,00	
21-11-2003	2003.1767.1	373.500 1.04.011.0000	MANUTENZIONE HALDRUP - FATT. N. 269/03	537 - ALBERTINI ROBERTO (33)	75,00	0,00	75,00	0,00	
21-11-2003	2003.1766.1	373.500 1.04.011.0000	FORNITURA OLIO - FATT. N. 1846	1701 - CONS.AGRARIO INTERPR.LE di MILANO e LODI - 1243 -	74,40	0,00	74,40	0,00	
21-11-2003	2003.1764.1	373.500 1.04.011.0000	RIPARAZIONE FIORINO - FATT. N. 1157	1868 - LOCATELLI - AUTOFFICINA (1410)	658,98	0,00	658,98	0,00	
<b>TOTALE PAGINA</b>					<b>3.162,00</b>	<b>0,00</b>	<b>2.910,71</b>	<b>251,29</b>	

Data Elaborazione 06-04-2004  
Pagina 20

### STAMPA RESIDUI PASSIVI EVASI ED INEVASI - ANNO RESIDUO 2003

IMPEGNO DATA	IMPEGNO NUMERO	CAPITOLO	DESCRIZIONE	DESTINATARIO	IMPORTO	VARIAZIONI +/-	IMPORTO PAGAMENTI	IMPORTO DA PAGARE	RIFERIM. EVASIONE
21-11-2003	2003.1763.1	373.500 1.04.011.0000	RIPARAZIONE BCS E RANGHINATORE F. 738/03-737/03	1991 - OLIVARI PASQUALE snc di OLIVARI PRIMO & C.(1533)	1.707,78	0,00	1.707,78	0,00	
		1.04.011.0000			4.869,78	0,00	4.618,49	251,29	
21-11-2003	2003.1793.1	377.500 1.04.011.0049	RIMBORSO SPESE GESTIONE AUTOMEZZI NOVEMBRE - VARIE	514 - CASSA ECONOMATO - S.O.P. DI FOGGIA (10)	112,78	0,00	112,78	0,00	
31-12-2003	2003.1945.1	377.500 1.04.011.0049	FORNITURA MOTORINO AVVIAMENTO FALCIATRICE - FATT. N. 2313	1564 - OFFICINE FABBR(1106)	271,20	0,00	271,20	0,00	
31-12-2003	2003.1946.1	377.500 1.04.011.0049	FORNITURA CARBURANTE	2180 - ENI S.P.A.	33,00	0,00	0,00	33,00	
31-12-2003	2003.1944.1	377.500 1.04.011.0049	MANUTENZIONE AUTOMEZZI - FATT. N. 395	1017 - COPYTECNICA - DI MICHELE RUSSO (559)	300,00	0,00	300,00	0,00	
31-12-2003	2003.1947.1	377.500 1.04.011.0049	FORNITURA GASOLIO	514 - CASSA ECONOMATO - S.O.P. DI FOGGIA (10)	29,99	0,00	29,99	0,00	
		1.04.011.0049			746,97	0,00	713,97	33,00	
<b>TOTALE PAGINA</b>					2.454,75	0,00	2.421,75	33,00	

Data Elaborazione 06-04-2004  
Pagina 21**STAMPA RESIDUI PASSIVI EVASI ED INEVASI - ANNO RESIDUO 2003**

IMPEGNO DATA	NUMERO	CAPITOLO	DESCRIZIONE	DESTINATARIO	IMPORTO	VARIAZIONI +/-	IMPORTO PAGAMENTI	IMPORTO DA PAGARE	RIFERIM. EVASIONE
21-11-2003	2003.1797.1	381.500 1.04.011.0050	FORNITURA GASOLIO AGRICOLO - FATT. N. 23234	578 - CONS. AGR. INTERPROV. DI CAGLIARI E ORISTANO (74)	467,50	0,00	467,50	0,00	
21-11-2003	2003.1800.1	381.500 1.04.011.0050	RIMBORSO SPESE GESTIONE AUTOMEZZI	515 - CASSA ECONOMATO - S.O.P. DI CAGLIARI (11)	357,10	0,00	357,10	0,00	
		1.04.011.0050			824,60	0,00	824,60	0,00	
19-11-2003	2003.1633.1	413.500 1.04.012.0000	ASSISTENZA TECNICA ANALIZZATORE	2051 - AB APPLIED BIOSYSTEMS (1577)	1.404,00	0,00	1.404,00	0,00	
		1.04.012.0000			1.404,00	0,00	1.404,00	0,00	
19-11-2003	2003.1637.1	417.500 1.04.013.0000	MODIFICA CENTRALE TERMICA	2081 - ARTIGIANA CARPENTERIA DI GENNARI CAMILLO	1.200,00	0,00	1.200,00	0,00	
31-12-2003	2003.1969.1	417.500 1.04.013.0000	RIPARAZIONE CANCELLO ELETTRICO	2065 - DI MUCCI ARISTIDE	1.507,20	0,00	0,00	1.507,20	
31-12-2003	2003.1952.1	417.500 1.04.013.0000	RIMBORSO SPESE MANUTENZIONE LOCALI	514 - CASSA ECONOMATO - S.O.P. DI FOGGIA (10)	154,63	0,00	154,63	0,00	
31-12-2003	2003.1951.1	417.500 1.04.013.0000	RIPARAZIONE QUADRO ELETTRICO E POMPA - FATT. 132/133	590 - CAGNO SILVIO ( ) ELETTROMECCANICA (86)	504,79	0,00	504,79	0,00	
<b>TOTALE PAGINA</b>					<b>5.595,22</b>	<b>0,00</b>	<b>4.088,02</b>	<b>1.507,20</b>	

Data Elaborazione 06-04-2004  
Pagina 22**STAMPA RESIDUI PASSIVI EVASI ED INEVASI - ANNO RESIDUO 2003**

IMPEGNO DATA	IMPEGNO NUMERO	CAPITOLO	DESCRIZIONE	DESTINATARIO	IMPORTO	VARIAZIONI +/-	IMPORTO PAGAMENTI	IMPORTO DA PAGARE	RIFERIM. EVASIONE
31-12-2003	2003.1950.1	417.500 1.04.013.0000	MANUTENZIONE IDRAULICA LOCALI	576 - CORRU' GIUSEPPE E MAURO S.N.C. (72)	221,16	0,00	221,16	0,00	
31-12-2003	2003.1949.1	417.500 1.04.013.0000	FORNITURA RIDUTTORE PRESSIONE - FATT. N. 17035/1	2028 - SANITARIA LODIGIANA SPA (1559)	39,24	0,00	39,24	0,00	
31-12-2003	2003.1948.1	417.500 1.04.013.0000	SOSTITUZIONE SCARICO LAVABO - FATT. N. 132	576 - CORRU' GIUSEPPE E MAURO S.N.C. (72)	91,06	0,00	91,06	0,00	
10-12-2003	2003.1865.1	417.500 1.04.013.0000	RIMBORSO SPESE SACCHI DI ASFALTO FREDDO - FATT. 1489	514 - CASSA ECONOMATO - S.O.P. DI FOGGIA (10)	73,22	0,00	73,22	0,00	
09-12-2003	2003.1861.1	417.500 1.04.013.0000	RIMBORSO SPESE MANUTENZIONE AUTOMEZZI - VARI	515 - CASSA ECONOMATO - S.O.P. DI CAGLIARI (11)	72,00	0,00	72,00	0,00	
21-11-2003	2003.1775.1	417.500 1.04.013.0000	FORNITURA GHIAIA - FATT. N. 2551	601 - SICILF  (143)	540,00	0,00	540,00	0,00	
19-11-2003	2003.1640.1	417.500 1.04.013.0000	RIPARAZIONE SERRATURA	2081 - ARTIGIANA CARPENTERIA DI GENNARI CAMILLO	100,00	0,00	0,00	100,00	
<b>TOTALE PAGINA</b>					<b>1.136,68</b>	<b>0,00</b>	<b>1.036,68</b>	<b>100,00</b>	

Data Elaborazione 06-04-2004  
Pagina 23**STAMPA RESIDUI PASSIVI EVASI ED INEVASI - ANNO RESIDUO 2003**

IMPEGNO DATA	IMPEGNO NUMERO	CAPITOLO	DESCRIZIONE	DESTINATARIO	IMPORTO	VARIAZIONI +/-	IMPORTO PAGAMENTI	IMPORTO DA PAGARE	RIFERIM. EVASIONE
21-11-2003	2003.1773.1	417.500 1.04.013.0000	MANUTENZIONE IMPIANTO RISCALDAMENTO - FATT. 303	630 - GIAVAZZI GIOVANNI (172)	375,46	0,00	375,46	0,00	
31-12-2003	2003.1971.1	425.500 1.04.017.0000	ISCRIZIONE DR. ANNICCHIARICO CONV. IST. AGR. MED. ZARAGOZA	566 - BANCA POPOLARE LODI (62)	4.878,76	0,00	3.271,56	1.607,20	
21-11-2003	2003.1777.1	429.500 1.04.018.0000	PRESTAZIONI PROFESSIONALI	2191 - LA MASTRA AVV.	259,46	0,00	259,46	0,00	
21-11-2003	2003.1778.1	429.500 1.04.018.0000	PRESTAZIONI PROFESSIONALI	2189 - COPRENI MATTEO	2.300,00	0,00	0,00	2.300,00	
21-11-2003	2003.1779.1	429.500 1.04.018.0000	PRESTAZIONI PROFESSIONALI	2190 - CENTRO LOMBARDO INCREMENTO FLORO ORTO FRUTTICOLTURA	4.800,00	0,00	0,00	4.800,00	
21-11-2003	2003.1783.1	429.500 1.04.018.0000	PRESTAZIONI PROFESSIONALI	2065 - DI MUCCI ARISTIDE	1.800,00	0,00	1.800,00	0,00	
21-11-2003	2003.1782.1	429.500 1.04.018.0000	CONTRIBUTI	951 - I.N.P.S. - LODI (493)	933,86	0,00	0,00	933,86	
31-12-2003	2003.1981.1	429.500 1.04.018.0000	SALDO CONSULENZA TRIBUTARIA ANNO 03	1724 - STUDIO MARIANO ALLEGRO (1266)	63,00	0,00	63,00	0,00	
		1.04.018.0000			1.205,64	0,00	1.205,64	0,00	
					11.102,50	0,00	3.068,64	8.033,86	
<b>TOTALE PAGINA</b>					11.737,42	0,00	3.703,56	8.033,86	

Data Elaborazione 06-04-2004  
Pagina 24**STAMPA RESIDUI PASSIVI EVASI ED INEVASI - ANNO RESIDUO 2003**

IMPEGNO DATA	NUMERO	CAPITOLO	DESCRIZIONE	DESTINATARIO	IMPORTO	VARIAZIONI +/-	IMPORTO PAGAMENTI	IMPORTO DA PAGARE	RIFERIM. EVASIONE
21-11-2003	2003.1730.1	709.500 1.04.018.2003	CONTRIBUTI	951 - I.N.P.S. - LODI (493)	52,00	0,00	52,00	0,00	
24-11-2003	2003.1848.1	441.500 1.04.019.0053	CONTRIBUTI	951 - I.N.P.S. - LODI (493)	174,00	0,00	174,00	0,00	
24-11-2003	2003.1849.1	441.500 1.04.019.0053	CONTRIBUTI	950 - ENPAIA - ROMA (492)	61,81	0,00	61,81	0,00	
		1.04.019.0053			235,81	0,00	235,81	0,00	
21-11-2003	2003.1784.1	453.500 1.04.020.0000	ACCERTAMENTI SANITARI PER 626 - FATT. N. 1257	1909 - CENTRO MED.POLISPEC.MEDIC .DOMANI (1451)	521,29	0,00	521,29	0,00	
21-11-2003	2003.1785.1	453.500 1.04.020.0000	ACCERTAMENTI SANITARI	2012 - RUSSO DR. MARIO GIUSEPPE (1553)	900,00	0,00	900,00	0,00	
31-12-2003	2003.1953.1	453.500 1.04.020.0000	INDAGINE FONOMETRICA - FATT. N. 529	1976 - SERVIZI SICUREZZA SUL LAVORO SRL (1518)	600,00	0,00	600,00	0,00	
		1.04.020.0000			2.021,29	0,00	2.021,29	0,00	
21-11-2003	2003.1814.1	469.500 1.05.001.0000	CONTRIBUTI	951 - I.N.P.S. - LODI (493)	110,00	0,00	110,00	0,00	
		1.05.001.0000			110,00	0,00	110,00	0,00	
<b>TOTALE PAGINA</b>					<b>2.419,10</b>	<b>0,00</b>	<b>2.419,10</b>	<b>0,00</b>	

Data Elaborazione 06-04-2004  
Pagina 25**STAMPA RESIDUI PASSIVI EVASI ED INEVASI - ANNO RESIDUO 2003**

IMPEGNO DATA	NUMERO	CAPITOLO	DESCRIZIONE	DESTINATARIO	IMPORTO	VARIAZIONI +/-	IMPORTO PAGAMENTI	IMPORTO DA PAGARE	RIFERIM. EVASIONE
21-11-2003	2003.1815.1	493.500 1.07.003.0000	COMMISSIONI BANCARIE	566 - BANCA POPOLARE LODI (62)	63,62	0,00	63,62	0,00	
21-11-2003	2003.1802.1	497.500 1.08.001.0000	VERSAMENTO ICI	1238 - SERV.RISC.TRIBUTI I.C.I.- Conc.Lodi ESATRI (780)	0,00	0,00	0,00	0,00	
31-12-2003	2003.1917.1	497.500 1.08.001.0000	RIMBORSO SPESE 2^ RATA TASSA RIFIUTI - BOLLETTINO	515 - CASSA ECONOMATO - S.O.P. DI CAGLIARI (11)	92,79	0,00	92,79	0,00	
31-12-2003	2003.1982.1	497.500 1.08.001.0000	4^ RATA TASSA RIFIUTI BOLLETTINO	1685 - SERV. RISC. TRIB. ESATRI LODI (1227)	654,64	0,00	654,64	0,00	
31-12-2003	2003.1972.1	497.500 1.08.001.0000	3^ RATA TASSA RIFIUTI - BOLLETTINO	1685 - SERV. RISC. TRIB. ESATRI LODI (1227)	654,64	0,00	654,64	0,00	
31-12-2003	2003.1916.1	497.500 1.08.001.0000	RIMBORSO SPESE REGISTRAZIONE CONTRAT. MONTAGNANA BOLLETTINO	465 - CASSA ECONOMATO - LODI (98)	49,90	0,00	49,90	0,00	
21-11-2003	2003.1805.1	497.500 1.08.001.0000	VERSAMENTO IRAP	503 - BANCA POPOLARE DI LODI (136)	3.428,65	0,00	3.428,65	0,00	
		1.08.001.0000			4.880,62	0,00	4.880,62	0,00	
<b>TOTALE PAGINA</b>					<b>4.944,24</b>	<b>0,00</b>	<b>4.944,24</b>	<b>0,00</b>	

Data Elaborazione 06-04-2004  
Pagina 26**STAMPA RESIDUI PASSIVI EVASI ED INEVASI - ANNO RESIDUO 2003**

IMPEGNO DATA	IMPEGNO NUMERO	CAPITOLO	DESCRIZIONE	DESTINATARIO	IMPORTO	VARIAZIONI +/-	IMPORTO PAGAMENTI	IMPORTO DA PAGARE	RIFERIM. EVASIONE
21-11-2003	2003.1808.1	696.500 1.08.001.0053	VERSAMENTO IRAP	503 - BANCA POPOLARE DI LODI (136)	222,53	0,00	222,53	0,00	
31-12-2003	2003.1918.1	682.500 1.08.001.2001	VERSAMENTO IRAP MESE DI DICEMBRE - GIRO FONDI	503 - BANCA POPOLARE DI LODI (136)	222,53	0,00	222,53	0,00	
21-11-2003	2003.1810.1	694.500 1.08.001.2002	VERSAMENTO IRAP	503 - BANCA POPOLARE DI LODI (136)	908,64	0,00	908,64	0,00	
21-11-2003	2003.1811.1	710.500 1.08.001.2003	VERSAMENTO IRAP	503 - BANCA POPOLARE DI LODI (136)	908,64	0,00	908,64	0,00	
31-12-2003	2003.1954.1	513.500 1.10.005.0000	RIMBORSO SPESE NON CLASSIFICABILI	514 - CASSA ECONOMATO - S.O.P. DI FOGGIA (10)	201,28	0,00	201,28	0,00	
31-12-2003	2003.1955.1	513.500 1.10.005.0000	INTERVENTO DI DETATIZZAZIONE	798 - TRE D (340)	201,28	0,00	201,28	0,00	
<b>TOTALE PAGINA</b>					<b>1.756,63</b>	<b>0,00</b>	<b>1.526,63</b>	<b>230,00</b>	



Data Elaborazione 06-04-2004  
Pagina 27

## STAMPA RESIDUI PASSIVI EVASI ED INEVASI - ANNO RESIDUO 2003

IMPEGNO DATA	IMPEGNO NUMERO	CAPITOLO	DESCRIZIONE	DESTINATARIO	IMPORTO	VARIAZIONI +/-	IMPORTO PAGAMENTI	IMPORTO DA PAGARE	RIFERIM. EVASIONE
31-12-2003	2003.1962.1	513.500 1.10.005.0000	RIMBORSO SPESE NON CLASSIFICABILI	514 - CASSA ECONOMATO - S.O.P. DI FOGGIA (10)	158,40	0,00	158,40	0,00	
31-12-2003	2003.1979.1	513.500 1.10.005.0000	CORREZIONE BOZZE ARTICOLI SCIENTIFICI FATT. N. 1/2004	1406 - MARK JONATHAN WALTERS (948)	329,47	0,00	329,47	0,00	
31-12-2003	2003.1978.1	513.500 1.10.005.0000	FORNITURA ANTISDRUCIOLO FATT. N. 3136/C	608 - FERRAMENTA R.LIOCE (150)	194,95	0,00	194,95	0,00	
		1.10.005.0000			1.011,47	0,00	781,47	230,00	
21-11-2003	2003.1817.1	517.500 1.10.005.0049	RIMBORSO SPESE NON CLASSIFICABILI	514 - CASSA ECONOMATO - S.O.P. DI FOGGIA (10)	143,62	0,00	143,62	0,00	
		1.10.005.0049			143,62	0,00	143,62	0,00	
19-11-2003	2003.1662.1	529.500 2.11.005.0000	RIPARAZIONE BAGNI	576 - CORRUI' GIUSEPPE E MAURO S.N.C. (72)	2.952,63	0,00	2.952,63	0,00	
19-11-2003	2003.1663.1	529.500 2.11.005.0000	RIPARAZIONE CALDAIA SOP FOGGIA	2065 - DI MUCCI ARISTIDE	3.000,00	0,00	3.000,00	0,00	
20-11-2003	2003.1707.1	529.500 2.11.005.0000	RAMPE PER BOX BOMBOLE	1918 - G.M.S. SRL (1460)	9.232,38	0,00	0,00	9.232,38	
<b>TOTALE PAGINA</b>					16.011,45	0,00	6.779,07	9.232,38	

Data Elaborazione 06-04-2004  
Pagina 28**STAMPA RESIDUI PASSIVI EVASI ED INEVASI - ANNO RESIDUO 2003**

IMPEGNO DATA	NUMERO	CAPITOLO	DESCRIZIONE	DESTINATARIO	IMPORTO	VARIAZIONI +/-	IMPORTO PAGAMENTI	IMPORTO DA PAGARE	RIFERIM. EVASIONE
19-11-2003	2003.1665.1	529.500 2.11.005.0000	BOX PER BOMBOLE	2193 - KR COSTRUZIONI DI CLARA' GIUSEPPE FRANCESCO	7.968,00	0,00	0,00	7.968,00	
19-11-2003	2003.1666.1	529.500 2.11.005.0000	SPESE TECNICHE PER BOX	1261 - MORO ING. CARLO FILIPPO (803)	1.292,55	0,00	0,00	1.292,55	
31-12-2003	2003.1973.1	529.500 2.11.005.0000	RIPRISTINO POZZO SOP FOGGIA	2197 - PANE GIUSEPPE - PERFORAZIONI POZZI ARTESIANI	4.040,00	0,00	0,00	4.040,00	
31-12-2003	2003.1956.1	529.500 2.11.005.0000	FORNITURA E POSA GRUPPO DI CONTINUITA' - FATT. 3803	2162 - BIEMME IMPIANTI ELETTRICI	4.956,00	0,00	4.956,00	0,00	
		2.11.005.0000			33.441,56	0,00	10.908,63	22.532,93	
19-11-2003	2003.1668.1	537.500 2.12.001.0000	FORNITURA PC	2185 - FUJITSU SIEMENS COMPUTERS S.P.A.	6.431,64	0,00	3.475,68	2.955,96	
20-11-2003	2003.1708.1	537.500 2.12.001.0000	ARREDO SEGRETERIA E ARCHIVIO PER DIRETTORE	2209 - FREZZA SPA	8.429,28	0,00	0,00	8.429,28	
20-11-2003	2003.1709.1	537.500 2.12.001.0000	MOBILI PER UFFICIO GNOCCHI	2184 - SPAZIO V S.R.L.	4.000,00	0,00	0,00	4.000,00	
<b>TOTALE PAGINA</b>					<b>37.117,47</b>	<b>0,00</b>	<b>8.431,68</b>	<b>28.685,79</b>	

Data Elaborazione 06-04-2004  
Pagina 29**STAMPA RESIDUI PASSIVI EVASI ED INEVASI - ANNO RESIDUO 2003**

IMPEGNO DATA	IMPEGNO NUMERO	CAPITOLO	DESCRIZIONE	DESTINATARIO	IMPORTO	VARIAZIONI +/-	IMPORTO PAGAMENTI	IMPORTO DA PAGARE	RIFERIM. EVASIONE
31-12-2003	2003.1957.1	537.500 2.12.001.0000	RIMBORSO SPESE ACQUISTO MOBILI	515 - CASSA ECONOMATO - S.O.P. DI CAGLIARI (11)	509,00	0,00	509,00	0,00	
19-11-2003	2003.1669.1	541.500 2.12.002.0000	FORNITURA LIBRI	995 - LIBRERIA PROGETTO S.N.C. (537)	19.369,92	0,00	3.984,68	15.385,24	
31-12-2003	2003.1958.1	541.500 2.12.002.0000	RIMBORSO SPESE ACQUISTO LIBRI	514 - CASSA ECONOMATO - S.O.P. DI FOGGIA (10)	140,50	0,00	140,50	0,00	
19-11-2003	2003.1670.1	545.500 2.12.003.0000	FORNITURA VIDEO PROIETTORE	2186 - HITACHI EUROPE S.R.L.	4.640,50	0,00	140,50	4.500,00	
20-11-2003	2003.1710.1	545.500 2.12.003.0000	GRUPPO DI CONTINUITA'	2162 - BIEMME IMPIANTI ELETTRICI	1.464,00	0,00	1.464,00	0,00	
20-11-2003	2003.1711.1	545.500 2.12.003.0000	FORNITURA STEREOMICROSCOPIO	2187 - LASER S.R.L.	5.712,00	0,00	0,00	5.712,00	
20-11-2003	2003.1712.1	545.500 2.12.003.0000	FORNITURA GERMINATOIO	2194 - PIARDI S.R.L. TECNOLOGIE DEL FREDDO	3.748,68	0,00	3.748,68	0,00	
					5.184,00	0,00	5.184,00	0,00	
<b>TOTALE PAGINA</b>					<b>21.258,18</b>	<b>0,00</b>	<b>11.046,18</b>	<b>10.212,00</b>	

Data Elaborazione 06-04-2004  
Pagina 30**STAMPA RESIDUI PASSIVI EVASI ED INEVASI - ANNO RESIDUO 2003**

IMPEGNO DATA	NUMERO	CAPITOLO	DESCRIZIONE	DESTINATARIO	IMPORTO	VARIAZIONI +/-	IMPORTO PAGAMENTI	IMPORTO DA PAGARE	RIFERIM. EVASIONE
20-11-2003	2003.1713.1	545.500 2.12.003.0000	FORNITURA STUFA VENTILAZIONE NATURALE SOP CAGLIARI	794 - TECNOVETRO (336)	1.138,86	0,00	1.138,86	0,00	
20-11-2003	2003.1714.1	545.500 2.12.003.0000	FORNITURA ESSICCATORE	794 - TECNOVETRO (336)	228,00	0,00	228,00	0,00	
21-11-2003	2003.1838.1	633.500 4.21.001.0000	VERSAMENTO IRPEF ADD. REG. E COM.	503 - BANCA POPOLARE DI LODI (136)	17.475,54	0,00	11.763,54	5.712,00	
21-11-2003	2003.1839.1	637.500 4.21.001.0049	VERSAMENTO IRPEF ADD. REG. E COM	503 - BANCA POPOLARE DI LODI (136)	8.238,29	0,00	8.238,29	0,00	
21-11-2003	2003.1840.1	641.500 4.21.001.0050	VERSAMENTO IRPEF ADD.LE COM E REG.	503 - BANCA POPOLARE DI LODI (136)	1.421,19	0,00	1.421,19	0,00	
21-11-2003	2003.1841.1	645.500 4.21.002.0000	VERSAMENTO RIT. PREV.	0 -	208,52	0,00	208,52	0,00	
21-11-2003	2003.1842.1	649.500 4.21.002.0049	RITENUTE PREV.	0 -	1.361,61	0,00	1.361,61	0,00	
					1.035,10	0,00	1.035,10	0,00	
					1.035,10	0,00	1.035,10	0,00	
<b>TOTALE PAGINA</b>					<b>13.631,57</b>	<b>0,00</b>	<b>13.631,57</b>	<b>0,00</b>	

Data Elaborazione 06-04-2004  
Pagina 31**STAMPA RESIDUI PASSIVI EVASI ED INEVASI - ANNO RESIDUO 2003**

IMPEGNO DATA	IMPEGNO NUMERO	CAPITOLO	DESCRIZIONE	DESTINATARIO	IMPORTO	VARIAZIONI +/-	IMPORTO PAGAMENTI	IMPORTO DA PAGARE	RIFERIM. EVASIONE
21-11-2003	2003.1843.1	653.500	RITENUTE PREV.	0 -	474,68	0,00	474,68	0,00	
		4.21.002.0050			474,68	0,00	474,68	0,00	
		4.21.002.0050							
<b>TOTALE PAGINA</b>					474,68	0,00	474,68	0,00	
<b>TOTALE ANNO RESIDUO 2003</b>					270.478,68	0,00	142.703,29	127.775,39	
<b>TOTALE GENERALE</b>					273.688,87	0,00	142.703,29	130.985,58	



**RELAZIONE  
DEL COMMISSARIO STRAORDINARIO**





**DELIBERA COMMISSARIALE N. 319 DEL 09 GIUGNO 2004****Approvazione Bilancio Consuntivo Esercizio 2003**

Il Prof. Mario Colombo, Commissario per l'amministrazione ordinaria e straordinaria dell'Istituto Sperimentale per le Colture Foraggere di Lodi, nominato dal Ministro per le Politiche Agricole con decreto n° 803 del 05.11.2002;

VISTO l'Art. 69 del D.P.R. n° 1318 del 23.11.67 che gli conferisce i poteri del Consiglio di Amministrazione e del Presidente;

VISTO l'Art. 37 del sopra citato D.P.R. n° 1318 riguardante i compiti del Consiglio e del Presidente;

VISTO il decreto di nomina n° 803 del 05.11.2002;

ha preso in esame gli atti amministrativi concernenti il bilancio consuntivo dell'esercizio 2003 per l'assunzione dei formali provvedimenti di deliberazione. In via preliminare va rilevato che l'esercizio 2003, come quello precedente, è stato condizionato dai vincoli di legge volti al contenimento della spesa pubblica. In particolare sono state limitate le spese per l'assunzione di personale agricolo stagionale, essenziale per l'attività peculiare dell'Ente, quasi tutte condotte in pieno campo, con impiego di numerose unità lavorative per lo svolgimento dei molteplici compiti richiesti dalla conduzione delle prove sperimentali a carattere agronomico. Pure vincolate le spese per l'acquisto di tutti i beni di consumo e dei servizi per il funzionamento: anche in questo caso i limiti hanno creato numerose difficoltà. L'Istituto, comunque, ha svolto il previsto programma dell'attività utilizzando al meglio le risorse disponibili, umane e finanziarie, nel rispetto degli impegni assunti.

L'esame inizia con la presa visione della relazione amministrativa che illustra in modo dettagliato i risultati conseguiti dalla gestione. Da tale esame si evince la corretta esposizione dei dati, impostati secondo quanto prescritto dalla normativa di riferimento (D.P.R. 696/79), e la regolarità dei risultati visti sotto l'aspetto finanziario e patrimoniale.

Le entrate accertate dall'esercizio 2003, cresciute in corso d'anno, sono state pari ad € 1.854.850,34 grazie anche all'ingresso di un nuovo progetto finalizzato denominato FIRB finanziato dal MIUR. Positivo anche

l'andamento delle entrate provenienti dall'autofinanziamento e in particolare dalla commercializzazione di sementi certificate di varietà foraggere costituite dall'Istituto e affidate, per la loro diffusione, a ditte sementiere.

La spesa corrente di parte ordinaria è stata mantenuta nei limiti degli stanziamenti imposti per legge, attuando una selezione delle richieste di spesa con l'approvazione solo di quelle ritenute assolutamente indispensabili. Il comparto, comunque, ha registrato, nel suo complesso, economie notevoli e ciò grazie alla gestione dei progetti finalizzati i cui finanziamenti prevaricano i limiti temporali del bilancio avendo inizi e scadenze che interessano più esercizi. Notevoli le risorse riservate alle spese in conto capitale che hanno migliorato la situazione patrimoniale dell'Istituto.

Per quanto riguarda la situazione dei residui in essere al 1° gennaio 2003, si rileva che la gestione ha proceduto al pagamento di quasi tutti quelli passivi e alla riscossione di una parte di quelli attivi. Sono, comunque, da confermare i restanti crediti dell'Istituto, tutti vantati nei confronti del Mi.P.A.F., in quanto costituiti da quote di contributi riscuotibili solo a conclusione di iniziative finalizzate, attualmente ancora in corso o in via di rendicontazione. Non si sono invece confermate alcune entrate aziendali stimate sulla base di un mercato in crescita che invece è andato al ribasso. Per contro si sono accertati minori impegni che hanno contenuto in -€ 6.256,09 il risultato negativo della gestione dei residui.

L'analisi dei dati consuntivi dell'esercizio 2003, fatta anche alla luce del parere positivo espresso dal Collegio dei Revisori dei Conti in apposita relazione pur essa allegata al conto di bilancio, il Commissario assume le seguenti deliberazioni:

1.- Approvazione Bilancio Consuntivo esercizio 2003

ESAMINATO il Conto Consuntivo dell'esercizio 2003 e tutti i suoi allegati dimostrativi;

VISTO la relazione amministrativa;

VISTO la relazione del Collegio dei Revisori dei Conti;

RITENUTO l'elaborato regolare sia sotto il profilo finanziario che patrimoniale;

VISTO gli Artt. dal 32 al 39 del D.P.R. 696 del 18.12.1979;

d e l i b e r a

di approvare il bilancio consuntivo dell'esercizio 2003 nelle risultanze che seguono:

**a.- Situazione di Cassa**

- Cassa all' 1.1.2003	+€	860.077,57	
- Riscossioni	+€	1.710.232,15	
			+€ 2.570.309,72
- Pagamenti	-€		1.547.611,66
- Consistenza di cassa al 31.12.2003	+€		1.022.698,06

**b.- Situazione finanziaria**

- Totale entrate accertate	+€	1.854.850,34	
- Totale uscite impegnate	-€	1.614.629,61	
- Avanzo di competenza	+€	240.220,73	
- Impiego Avanzo di Amministrazione Es. precedente	+€	1.821.620,30	
- Avanzo effettivo al 31.12.2003	+€	2.061.841,03	=====

**c.- Situazione amministrativa**

- Cassa all'1.1.2003	+€	860.077,52	
- Riscossioni in c/competenze	€	1.547.766,40	
- Riscossioni in c/residui	€	162.465,75	
			+€ 1.710.232,15
- Pagamenti in c/competenze	€	1.344.150,93	
- Pagamenti in c/residui	€	203.460,73	
			-€ 1.547.611,66
- Residui attivi	+€	1.022.698,06	
- Residui passivi	+€	1.306.575,75	
- Avanzo di Amministrazione al 31.12.2003	-€	273.688,87	
	+€	2.055.584,94	=====

**d.- Conto economico**

- Avanzo tra le partite finanziarie correnti  
(Entrate +€ 1.595.287,55 – Uscite € 1.167.212,27)
- Avanzo tra i componenti che non danno luogo a  
movimenti finanziari
- Avanzo economico al 31.12.2003

+€		428.075,28
- €		160.480,21
+€		267.595,07
		=====

**e.- Situazione patrimoniale**

- Totale attività
- Totale passività
- Patrimonio netto al 31.12.2003
- Patrimonio netto all'1.1.2003
- Incremento patrimoniale Esercizio 2003

+€		6.855.301,27
- €		3.266.433,15
+€		3.588.868,12
- €		3.321.273,05
+€		267.595,07
		=====

**2.- Approvazione gestione dei residui**

VISTO la situazione dei residui che all'1.1.2003 presentava una consistenza di € 1.172.241,65 per quelli attivi e € 210.698,92 per quelli passivi;

VISTO che la gestione 2003 ha riscosso € 162.465,75 e pagato € 203.460,73 accertando minori residui attivi per € 10.284,09 e minori residui passivi per € 4.028,00 con un saldo effettivo negativo di € 6.256,09;

ESAMINATO le motivazioni che hanno determinato gli scostamenti dalla precedente situazione, alla luce di quanto illustrato nella relazione amministrativa e nel preambolo della presente delibera;

VISTO il parere espresso in merito dal Collegio dei Revisori dei Conti nella relazione al Conto Consuntivo dell'esercizio 2003;

d e l i b e r a

di approvare, a norma di quanto previsto dell'Art. 39, comma 4) del D.P.R. 696 del 18.12.1979, la situazione dei residui provenienti dall'esercizio 2002 e precedenti così come esposti negli elenchi annessi al bilancio consuntivo 2003.

Letto, confermato e sottoscritto.

IL COMMISSARIO  
(Prof. Mario POLOMBO)



**RELAZIONE AMMINISTRATIVA SUL BILANCIO CONSUNTIVO DELL'ESERCIZIO 2003**

-----

La mancata attuazione del D. Lgs. 454 del 29.10.99 relativo alla riorganizzazione del settore della ricerca in agricoltura, data per imminente ormai da anni, è motivo di disagio psicologico e può condizionare l'attività dell'istituzione. Le legge di riforma, infatti, prevede, tra l'altro, fusioni, trasformazioni, aggregazioni e soppressioni tra gli attuali Istituti sotto il D.P.R. 1318/67, per cui l'incertezza del futuro non agevola la programmazione a lunga scadenza, come è sempre quella del settore foraggero, né stimola le aspettative dei ricercatori. Difficoltà reali, invece, si sono registrate nel corso dell'anno per l'applicazione delle leggi volte al contenimento della spesa pubblica che hanno costretto l'Istituto a ridurre l'impiego di mano d'opera agricola stagionale e l'acquisto di beni e servizi. Va comunque sottolineato che nonostante le lamentate difficoltà l'Istituto ha trovato gli stimoli giusti per svolgere appieno il programma che si era dato.

L'attività dell'Istituto è da molti anni ormai caratterizzata da indagini legate a ricerche di lungo respiro rientranti nelle finalità istituzionali e da impegni più specifici legati a progetti speciali con finalità più immediate. Quest'ultimo aspetto dell'attività va acquistando un ruolo sempre più importante nel complesso delle ricerche condotte dall'Istituto. Infatti i progetti nei quali è stato impegnato, anche nell'esercizio scorso, sono stati ben 6, con la responsabilità di coordinamento per 2 di essi. L'importanza di tali progetti deriva dal fatto che essi sono legati a problemi attuali, prioritari rispetto ai filoni tradizionali di studio. Sono patrocinati dal Ministero delle Politiche Agricole e Forestali e dispongono di autonomo finanziamento. Appare, quindi, evidente che la ricerca in agricoltura sarà sempre più legata allo studio di problemi specifici che il mondo agricolo e gli utilizzatori del territorio porranno all'attenzione della classe politica e questa agli Enti di ricerca per la loro soluzione.

I progetti in corso e le loro finalità sono i seguenti:

- inerbimenti e tappeti erbosi (progetto coordinato dall'Istituto): individuazione e valorizzazione di specie foraggere adatte alla formazione di tappeti erbosi e la formulazione delle tecniche di impianto e manutenzione per la conservazione dei differenti tipi di inerbimenti;
- Incremento della produzione di proteine vegetali per l'alimentazione zootecnica (con coordinamento dell'Istituto): incremento delle fondi di produzione delle proteine vegetali impiegabili come materia prima nei mangimi zootecnici in alternativa alle farine proteiche di origine animale;

- Collezioni di microrganismi di interesse agrario: costituzione e attivazione di un servizio nazionale di microrganismi azotofissatori e di funghi fitopatogeni delle leguminose foraggere;
- Risorse Genetiche: raccolta di germoplasma per il completamento della collezione tenuta dall'Istituto e la verifica della terminabilità dei materiali conservati;
- Qualità dei foraggi e benessere animale: caratterizzazione delle sostanze biologicamente attive nelle specie foraggere di pascoli mediterranei.
- Post-genomica di leguminose foraggere: studio di geni chiave della fisiologia delle piante le cui conoscenze possono essere successivamente trasferite al miglioramento genetico dell'erba medica.

Questo complesso quadro dell'attività che l'Istituto aveva programmato, era condizionato da difficoltà spesso insormontabili. Si sperava, comunque, che miglioramenti dell'economia nazionale avrebbero potuto far cadere i vincoli posti dalla leggi finanziarie e consentire uno svolgimento dell'attività in linea col programma predisposto. Ma l'evento atteso, purtroppo, non si è verificato.

L'aspetto più compromesso per lo svolgimento del programma era quello del personale: da tempo infatti l'Istituto lamenta gravi carenze nell'organico dei dipendenti a tempo indeterminato, sia per il personale dello Stato che per quello assunto direttamente dall'Istituto. Per quanto riguarda poi le assunzioni di personale a termine occorreva tenere conto delle riduzioni imposte dalle leggi finanziarie che prevedono spese ridotte del 10% rispetto alla media degli anni 1999/2001. Per rimediare a tale situazione l'Istituto ha cercato di attivare collaborazioni esterne, borse di dottorato di ricerca e assegni di ricerca che consentissero di svolgere al meglio la propria attività ordinaria e straordinaria.

Ciò premesso, il presente documento passa ad analizzare i dati del bilancio consentivo dell'esercizio 2003 predisposto secondo quanto previsto dal D.P.R. 699/79. Oltre all'analisi dei risultati espressi dalla gestione in rapporto con le previsioni definitive accertate nel corso dell'esercizio, la relazione intende anche raffrontare i dati contabili, per omogenei gruppi di spesa, con quelli dell'esercizio precedente per conoscere, in percentuale o in valore assoluto, gli incrementi della spesa di quest'ultima gestione.

Si è ritenuto opportuno, per una visione l'insieme, far precedere l'analisi dei dati da alcune tabelle riepilogative con specifico riferimento all'aspetto finanziario e di cassa del bilancio, a quello dei residui dell'anno 2003 e precedenti e a quello patrimoniale.

## RENDICONTO FINANZIARIO

## GESTIONE DI COMPETENZA

## ENTRATE

Denominazione capitoli di bilancio	Previsioni Definitive	Riscossi	Accertamenti da riscuotere	Totale	Variazioni in + o in -
Avanzo di Amministrazione Eser. precedente	1.821.620,30	-	-	-	-
Tit. II- Entrate per trasferimenti correnti	1.389.596,46	1.283.962,57	105.632,50	1.389.595,17	- 1,29
Tit. III- Entrate per vendite beni e prest. di servizi	190.000,00	53.303,59	152.388,79	205.692,38	+ 15.692,38
Tit. IV- Entrate per alienazione beni patrimoniali e riscossione crediti	-	-	-	-	-
Tit. V- Entrate per trasferimenti in c/ capitale	84.522,30	42.260,65	42.260,65	84.522,70	-
Tit. VI- Accensione di prestiti	154.937,07	-	-	-	- 154.937,07
Tit. VII- Entrate per partite di giro	134.500,00	168.240,09	6.800,00	175.040,09	+ 40.540,09
TOTALI	1.953.556,23	1.547.766,40	307.083,94	1.854.850,34	- 98.705,89

## USCITE

Denominazione capitoli di bilancio	Previsioni Definitive	Pagati	Impegni da pagare	Totale	Variazioni in + o in -
Tit. I- Spese correnti	2.211.624,08	984.400,50	182.811,77	1.167.212,27	- 1.044.411,81
Tit. II- Spese in c/capitale	1.062.574,19	197.449,73	74.927,52	272.377,25	- 790.196,94
Tit. III- Estinzione di mutui e anticipazioni	154.937,07	-	-	-	- 154.937,07
Tit. IV- Partite di giro	134.500,00	162.300,70	12.739,39	175.040,09	+ 40.540,09
TOTALI	3.563.635,34	1.344.150,93	270.478,68	1.614.629,61	- 1.949.005,73

Con avanzo di € 2.061.841,03 così dimostrato

Avanzo di Amministrazione	1.821.620,30
Entrate accertate	1.854.850,34
	<u>3.676.470,64</u>

Uscite impegnate

	1.614.629,61
	<u>2.061.841,03</u>
	=====



**GESTIONE DEI RESIDUI**

	RESIDUI ATTIVI	RESIDUI PASSIVI
Esistenza all'1.1.2003	1.172.241,65	210.698,92
Minori accertamenti nei R.A	10.284,09	-
Minori impegni nei R.P.	-	4.028,00
Riscossi/Pagati nel 2003	1.161.957,56	206.670,92
Residui rimasti da riscuotere e da pagare	162.465,75	203.460,73
	999.491,81	3.210,19
	=====	=====

Dalla riunione dei dati della gestione di competenza e di quella dei residui si ottiene la seguente situazione finanziaria generale del consuntivo 2003:

	RISCOSSE	DA RISCUOTERE	TOTALI
<b>ENTRATE</b>			
in c/competenza	1.547.766,40	307.083,94	1.854.850,34
in c/residui	162.465,75	999.481,81	1.161.957,56
	1.710.232,15	1.306.575,75	3.016.807,90
Fondo iniziale di cassa	860.077,57	-	860.077,57
<b>TOTALE ENTRATE</b>	2.570.309,72	1.306.575,75	3.876.885,47
	=====	=====	=====
<b>USCITE</b>			
Deficit di cassa 1.1.2003	-	-	-
in c/competenze	1.344.150,93	270.478,68	1.614.629,61
in c/residui	203.460,73	3.210,19	206.670,92
<b>TOTALE USCITE</b>	1.547.611,66	273.688,87	1.821.300,53
Riporto Entrate/Uscite	2.570.309,72	-	3.876.885,47
Avanzo di Cassa 31.12.2003	+ 1.022.698,06	-	-
Avanzo di Amministrazione			2.055.584,94
			=====

RENDICONTO PATRIMONIALE	
STATO PATRIMONIALE	
- Cassa fondo presso Bankitalia	-
- Residui attivi	273.688,87
- Depositi cauzionali attivi	160.741,19
- Immobili	-
- Immobilizzazioni tecniche	2.832.003,09
- TOTALE ATTIVO	<u>3.266.433,15</u>
- Disavanzo economico	-
	3.321.273,05
	<u>267.595,07</u>
	3.588.868,12
- TOTALE A PAREGGIO	<u>6.855.301,27</u>
	6.855.301,27
	<u>6.855.301,27</u>

<b>CONTO ECONOMICO</b>	
<b>Profitti e Rendite (Ricavi)</b>	<b>Spese e Perdite (Costi)</b>
Entrate correnti	Uscite correnti
Entrate c/capitale	Acquisto beni
Residui attivi	Estinzione mutui
Aumenti residui attivi	Concess. crediti anticipazioni
Diminuzione residui passivi	Residui passivi
Variazioni patrimoniali (*) +	Diminuzione residui attivi
	Aumento dei residui passivi
	Indennità licenziamento
	Variazioni patrimoniali negative
Totale profitti e perdite	Totale spese e perdite
	Utile netto d'esercizio
Disavanzo d'esercizio	
Totale a pareggio	Totale a pareggio
(*) Variazioni patrimoniali	
Valore del materiale acquistato e inventariato nell'anno 2003	
Valore dei materiali acquistati c/residui	
Valore costruzioni: competenze ( 55.808,80 ) residui ( 27.929,69 )	
Incremento valore bestiame	
Quote ammortamento e deperimento	
Diminuzione inventario scarico fuori uso	
Ratei mutui	
Soprav. Attive per donazione libri	
Soprav. Passive per eliminazione fondo anticipazione S.O.P.	
Variazioni al fondo TFR	
	<b>TOTALE</b>

I dati finora esposti mettono in evidenza che:

1. - la gestione di competenza ha concluso l'esercizio con un avanzo di € 2.061.841,03 rappresentato in gran parte dalle quote dei progetti finalizzati di pertinenza di esercizi successivi, da borse di studio e altre iniziative di parte ordinaria da completare;
2. - la situazione di cassa presenta una disponibilità di € 1.022.698,06;
3. - il patrimonio netto dell'Istituto ha registrato un incremento di € 267.595,07 da attribuire alle migliorate risorse finanziarie destinate all'investimento sia da parte del settore ordinario che di quello straordinario;
4. - la gestione dei residui ha realizzato, tra le insussistenze attive e quelle passive, un risultato negativo di -€ 6.256,09 le cui cause sono analizzate nell'apposito paragrafo;
5. - la situazione amministrativa, infine, presenta un avanzo di € 2.055.584,94 di cui € 838.542,25 da attribuire alla gestione straordinaria articolata su sei programmi finalizzati mentre € 1.217.042,69 si riferiscono alla parte ordinaria. Va sottolineato che in quest'ultimo importo sono compresi il fondo TFR (€ 160.741,19), la quota per borse di studio (€ 104.444,89), il fondo per l'acquisto di un campo sperimentale (€ 154.937,07), il contributo per il rifacimento dell'impianto di irrigazione esistente presso la Sezione di Foggia (€ 228.084,60), e la quota vincolata per l'applicazione di quanto disposto dalle Autorità governative con il decreto del 29.11.2002 per il contenimento della spesa pubblica (€ 50.800,00). La restante somma di € 518.034,94 costituisce l'avanzo di amministrazione disponibile da reimpiegare nel bilancio 2004, tenendo comunque presente che parte della stessa (€ 403.029,46) va riservata agli interventi di adeguamento degli impianti fissi per i quali sono da tempo in corso studi di fattibilità e progetti di realizzazione e all'acquisto di attrezzature tecnico-scientifiche, di macchine ed attrezzi agricoli, di mobili e arredi, automezzi e libri. Per la spesa di funzionamento resta da impiegare la somma di € 115.005,48.

Per ciò che concerne l'ammortamento dei beni dell'Istituto, si segnala che la quota dell'Esercizio 2003 è pari a € 127.751,27 e che le percentuali applicate sono le seguenti:

- per gli immobili, 3%
- per i mobili, arredi e macchine da ufficio, 12%
- per gli automezzi, 20%
- per le apparecchiature tecnico-scientifiche di laboratorio, 35%
- per la macchine elettroniche, computers e sistemi telefonici elettrici, 20%
- per le macchine e l'attrezzatura agricola, 28%.

Segue ora l'analisi dettagliata dei dati sopra esposti in forma aggregata per illustrarne la composizione per gruppi omogenei, le cause e le finalità.

**ENTRATE DI COMPETENZA**

Il bilancio di previsione per l'esercizio 2003 presentava le seguenti disponibilità finanziarie:

-Avanzo di amministrazione presunto esercizio precedente	€	1.834.121,65
- Contributo ordinario del Ministero	€	813.000,00
- Entrate proprie	€	190.000,00
- Contributo ministeriale per le spese in c/capitale	€	54.974,15
- Accensione di prestiti	€	154.937,07
- Partite di giro	€	134.500,00
	€	<u>3.181.532,87</u>

Durante l'anno si sono verificati dei movimenti che hanno modificato la situazione iniziale. Le variazioni intervenute riguardano:

- Rettifica dell'avanzo di Amministrazione presunto	-€	12.501,35
- Integrazione contrib. Minister. x il funzionamento	+€	423.331,46
- Contributo ministeriale per manutenzione straordinaria serre vegetazione	+€	29.548,55
- Contributo ministeriale x progetto finalizzato "Microorganismi"	+€	23.265,00
- Contributo MIUR per progetto FIRB	+€	120.000,00
- Contributo amministrazione Provinciale Lodi	+€	10.000,00
	€	<u>2.100.615,07</u>

che hanno portato la previsione definitiva del bilancio 2003 a

€	2.100.615,07
€	<u>3.775.176,53</u>

A chiusura dell'esercizio le entrate di competenza accertate ammontano a che sommati all'avanzo di amministrazione effettivo di danno una disponibilità finanziaria complessiva di

€	1.854.850,34
€	<u>1.821.620,30</u>
€	<u>3.676.470,64</u>

che si discosta da quella indicata nelle previsioni definitive per

-€	<u>98.705,89</u>
----	------------------

Le minori entrate trovano la loro giustificazione nei seguenti motivi:

- maggiori accertamenti nelle entrate provenienti dai redditi propri
- mancata accensione del previsto prestito d'esercizio
- maggiori esazioni per conto terzi accertate nelle partite di giro

+€	15.691,09
-€	154.937,07
+€	40.540,09
-€	98.705,89
=====	

Dall'analisi delle partite delle entrate si rileva che durante l'esercizio sono stati riscossi tutti i contributi ministeriali e buona parte dei crediti del settore pubblico, per un totale di € 1.547.766,00 mentre restano da riscuotere € 307.083,94: di questi circa 148 mila euro riguardano contributi per commesse di ricerca, 6,8 mila euro sono costituiti da partite di giro e poco più di 152 mila euro riguardano realizzati da vendita di prodotti agricoli e da royalties sulla commercializzazione di sementi certificate di varietà foraggere costituite dall'Istituto. La gestione, pertanto, ha confermato quanto previsto dal bilancio e accertato anche maggiori entrate per 15.691,09 euro. Occorre però rilevare che il risultato indicato rappresenta la somma algebrica di fatti positivi e negativi verificatisi all'interno del gruppo dei capitoli del titolo III riguardante le entrate provenienti dall'autofinanziamento. La voce che ha espresso il risultato migliore (+ Euro 31.330,62) e quella riferita alla vendita di prodotti agricoli e ai diritti sulla commercializzazione delle sementi certificate, in particolare quelli riconosciuti dalla Società Australiana SEEDCO a cui sono affidati i trifogli sotterranei costituiti dall'Istituto. Positivo anche il risultato della categoria 10<sup>a</sup> (+€ 1.565,83). Negative tutte le altre voci del Titolo III: - € 10.044,30 il risultato dell'azienda agricola annessa alla Sezione Operativa Periferica di Foggia dove le avverse condizioni meteorologiche hanno compromesso la produzione di sementi foraggere del costituente; - € 5.100,22 il gettito della voce riguardante l'affitto di immobili dove non c'è più la quota dell'affitto dell'appartamento direzionale ormai libero dopo il decesso del direttore ordinario Dr. P. Rotili; - € 1.325,95 il calo della voce "poste correttive e compensative di spese correnti".

Per quanto riguarda le entrate in conto capitale, alla previsione iniziale di 55 mila euro circa si è aggiunto in corso d'anno un altro contributo di 29 mila euro ottenuto dal Ministero Vigilante per la manutenzione straordinaria di una serra di vegetazione danneggiata da eventi calamitosi. Tutti i contributi qui indicati, di cui è già stato riscosso un acconto del 50%, verranno incassati quanto prima perché le iniziative previste sono già state realizzate e rendicontate.

**USCITE DI COMPETENZA**

Come già visto per le entrate, gli stanziamenti delle partite della spesa hanno registrato dei movimenti in corso d'anno, conseguenti all'afflusso di nuovi finanziamenti, per cui le previsioni definitive delle uscite si sono allineate a quelle delle entrate e ammontano ad € 3.775.176,53. La ripartizione dei fondi era così articolata:

- spese correnti	€	2.211.624,08
- spese in conto capitale	€	1.062.574,19
- spese per accensione di prestiti	€	154.937,07
- spese per partire di giro	€	134.500,00
		-----
- fondo TFR e quota vincolata dal decreto 29.11.2002	€	3.565.635,34
	€	211.541,19
		-----
TOTALE	€	3.775.176,53
		=====

Su tale disponibilità l'Istituto durante l'anno ha assunto impegni per € 1.614.629,61 di cui pagati € 1.344.150,68 ed € 270.478,68 da pagare, con una differenza in meno rispetto alle previsioni di € 1.949.005,73. L'importo non impegnato è costituito dalle quote dei progetti finalizzati di pertinenza di successivi esercizi, dalla mancata attivazione del prestito bancario, da investimenti non definiti e da economie diverse. Nel prosieguo della presente relazione si cercherà di analizzare, per grandi linee omogenee, le spese sostenute, gli impegni assunti, gli scostamenti dalle previsioni e le eventuali considerazioni su aspetti particolari che hanno determinato l'assunzione di specifici provvedimenti.

**1. - Spese per gli Organi di Amministrazione**  
(Tit. I, Cat. 1<sup>a</sup>, Cap. 01-02-03-05)

La presente categoria di spesa presentava una previsione di 75 mila euro: gli impegni sono stati di 71 mila euro con una economia di 4 mila euro realizzata per la quasi totalità sul capitolo delle missioni. Rispetto all'esercizio precedente si è avuto una riduzione dei costi intorno al 25% e ciò non per contenimento delle spese,

per la maggior parte obbligatorie, ma solo perché nell'anno 2002 erano stati pagati dei conguagli su competenze arretrate.

## **2. - Spese per il personale**

(Tit. I, Cat. 2<sup>a</sup>, Cap. 01-02-03-04-05-06-08-09-10)

La categoria in argomento che comprende tutti i costi del personale, impiegati ed operai, a tempo determinato e indeterminato, con numerosi capitoli interessati per effetto delle partite riferite ai diversi progetti finalizzati e a quelle aziendali tutte singolarmente gestite, presentava uno stanziamento definitivo di € 874.417,23, ripartito tra l'attività ordinaria (€ 494.936,32) e quella straordinaria (€ 379.480,91). Gli impegni assunti ammontano complessivamente ad € 612.100,46 di cui 508 mila euro già pagati e 104 mila euro da pagare. La ripartizione dei costi è risultata per 438 mila euro a carico della parte ordinaria e per 174 mila euro a carico della parte straordinaria. L'elevato ammontare dei residui è da attribuire per circa 90 mila euro al pagamento dei contributi agricoli unificati, 3<sup>a</sup> e 4<sup>a</sup> rata, che di norma vengono a scadenza il 16 marzo e il 16 giugno dell'anno successivo a quello di riferimento. La categoria, inoltre, presenta economie di poco superiore ai 262 mila euro costituiti per la maggior parte (188 mila euro) dalle quote dei progetti finalizzati di competenza di successivi esercizi, mentre vanno attribuiti alla parte ordinaria i restanti 74 mila euro. A confronto con l'esercizio 2002, gli oneri per il personale hanno accusato una flessione intorno ai 12 mila euro pari a circa 2 punti percentuali. Indipendentemente dai risultati conseguiti va comunque evidenziato che l'Istituto ha risparmiato ben 40 mila euro sul capitolo della mano d'opera agricola stagionale per non aver potuto assumere, pur avendone estremo bisogno, altro personale a termine per i limiti posti dalle leggi finanziarie.

## **3. - Spese per l'acquisto di beni d'uso e servizi**

### **a) Servizi**

(Tit. I, Cat. 4<sup>a</sup>, Cap. 01-02-03-04-05-06)

Per assicurare il corretto funzionamento dei servizi generali dell'Ente, tra i quali i consumi di energia elettrica, gas, acqua, telefoni, posta, assicurazione, fitti passivi, canoni vari, ecc. il bilancio presentava uno stanziamento di € 150.200,00, contenuto nei limiti consentiti dalle leggi finanziarie in vigore, ripartito tra ordinario, € 100.300,00 e straordinario € 49.900,00. La gestione ha accertato impegni per complessivi 119 mila euro (99.500 parte ordinaria 19.500 parte straordinaria). La differenza tra disponibilità e impegni (€ 31.000,00), depurata dalla quota dei piani speciali di competenza di successivi esercizi (€ 30.460,08) rappresenta l'economia effettiva (€ 539,92) realizzata nell'esercizio a carico delle voci qui analizzate. Il confronto con l'esercizio 2002 evidenzia un



incremento complessivo degli impegni intorno ai 19 mila euro e ciò per l'inserimento nel bilancio di un nuovo progetto finalizzato. Anche questo gruppo di spesa del settore ordinario ha fortemente risentito delle limitazioni imposte dalle leggi finanziarie; gli impegni sono stati contenuti nel limite dello stanziamento dei singoli capitoli tenendo sotto controllo tutti i consumi energetici e telefonici.

b) Beni di consumo

(Tit. I, Cat. 4<sup>a</sup>, Cap. 07-08-09-10)

Le spese qui considerate si riferiscono all'acquisto di beni di facile consumo destinati alle esigenze di carattere funzionale, a quelle aziendali e in particolare all'attività di ricerca e di sperimentazione. Per tali esigenze il bilancio aveva riservato uno stanziamento di € 297.888,10 di cui solo una piccola parte – 49,95 mila euro – provenienti dal settore ordinario mentre la restante parte – 248,00 mila euro – faceva capo ai vari progetti finalizzati. La gestione presenta, a consuntivo, i seguenti dati: impegni complessivi per € 115.056 (49,9 mila euro del settore ordinario e 65,1 mila euro del settore straordinario); i pagamenti effettuati sono stati di € 84.054,60 (33,9 mila euro parte ordinaria e 50,2 mila euro di parte straordinaria); i pagamenti residui sono pari ad € 27.957,11 di cui 16,0 mila euro del settore ordinario e 11,9 mila euro del settore straordinario. Il risultato evidenzia come economia un importo di € 182.831,23 ma considerato che in tale importo sono comprese le quote dei progetti finalizzati destinate agli esercizi successivi (€ 182.700,00), ne consegue che l'economia effettiva realizzata per la parte ordinaria è stata solo di € 131,23. Per questo gruppo di spese, il confronto con l'ultimo esercizio evidenzia una riduzione complessiva degli stanziamenti del 7%, ma se si prendesse in considerazione il solo settore ordinario si rileverebbe che il calo supera il 18% ciò che testimonia ancora una volta quanto siano stati pesanti i vincoli posti in atto dalle leggi finanziarie.

c) Esercizio automezzi e macchine agricole

(Tit. I, Cat. 4<sup>a</sup>, Cap. 11)

Il capitolo in argomento disponeva inizialmente di uno stanziamento di 64.110 euro saliti successivamente a 65.207 euro a seguito di variazioni connesse al finanziamento di nuovi progetti. La quota ordinaria era di 26.600 euro, quella straordinaria di 38.600 euro. Il fabbisogno di questa voce economica è stato di 46.433 euro di cui pagati 39.992 e da pagare 6.441 euro. La spesa maggiore è stata quella a carico della gestione ordinaria che ha impegnato 25.229 euro con una economia di soli 1.375 euro. La quota a carico della gestione dei progetti finalizzati è stata di 21.205 euro con una eccedenza sullo stanziamento definitivo di € 17.394 destinata al reimpiego nella stessa voce economica dell'esercizio 2004. Rispetto all'esercizio precedente la componente ordinaria ha registrato una riduzione dei costi intorno al 21% mentre per le voci straordinarie il raffronto non è possibile per la sostanziale

differenza degli elementi. Va ricordato che l'Istituto nell'anno ha proceduto all'acquisto di 2 nuovi automezzi migliorando così la propria dotazione e consentendo una riduzione dei costi di gestione. Occorre comunque tener conto che molte delle spese qui effettuate riguardano la manutenzione e la riparazione di numerose macchine e attrezzi agricoli che costituiscono la base per l'attività sperimentale di campo.

#### **4. – Manutenzione e riparazioni beni mobili** (Tit. I, Cat. 4<sup>a</sup>, Cap. 12)

La maggior parte del patrimonio dei beni mobili dell'Istituto è costituita da apparecchiature tecnico-scientifiche alle quali vanno aggiunte quelle da ufficio e tutte le suppellettili d'arredamento. Per la conservazione e l'efficienza dei questi beni, che se non sostituiti al momento giusto richiedono spese notevoli per il buon uso degli stessi, l'Istituto aveva stanziato 14.400 euro nel settore ordinario e 28.305 euro in quello straordinario. Il risultato a consuntivo presenta impegni complessivi per 17.643 euro ripartiti tra ordinari (€ 14.400) e straordinari (€ 3.243). La parte già pagata ammonta a 12.239 euro mentre la parte residua è pari ad € 1.404. Il diverso andamento della spesa nei due comparti è motivata dal fatto che gli interventi operati hanno riguardato nella maggior parte dei casi la manutenzione di mobili, arredi e macchine d'ufficio e più in genere la strumentazione di base piuttosto che apparecchiature destinate a ricerche riconducibili a specifici progetti finalizzati. Dal confronto con l'esercizio precedente si può rilevare che la spesa complessiva ha subito una riduzione del 22%, con una punta più elevata (30%) per quanto riguarda la quota a carico del bilancio di funzionamento.

#### **5. – Manutenzione ordinaria immobili e impianti fissi** (Tit. I, Cat. 4<sup>a</sup>, Cap. 13)

Numerose le esigenze di questa categoria che deve assorbire i costi per l'ordinaria manutenzione del patrimonio immobiliare dell'Istituto abbastanza vetusto: frequenti e spesso onerosi quindi gli interventi per assicurare l'adeguata tutela. Notevole pure l'impegno finanziario richiesto per l'adeguamento e il mantenimento in sicurezza degli impianti fissi, in particolare quelli elettrici e quelli di riscaldamento, settori nei quali si riscontrano spesso aggiornamenti nelle rispettive norme di gestione.

Per tutte queste finalità il bilancio 2003 presentava uno stanziamento di € 19.750 impegnato per la sua totalità. I pagamenti sono stati di € 14.871 e i residui di € 4.879. Visto al confronto con gli ultimi esercizi si può rilevare l'assoluta inadeguatezza dello stanziamento attuale; nel 2001 e nel 2002 i costi di bilancio furono, rispettivamente, di € 31.000 e 42.000. Appare quindi evidente che nell'anno sono stati eseguiti solo i lavori

indispensabili e urgenti mentre sono stati rinviati a tempi migliori tutti gli altri. Va sottolineato ancora una volta che questo risultato è la conseguenza dei limiti imposti dalle leggi finanziarie che non consentono di incrementare gli stanziamenti per queste spese anche quando esistono condizioni economiche favorevoli.

#### **6. – Corrispettivi per prestazioni professionali e per incarichi speciali** (Tit. I, Cat. 4<sup>a</sup>, Cap. 18)

Da qualche anno a questa parte questo capitolo del bilancio sta acquistando importanza sempre maggiore in quanto legato alla difficile situazione del personale amministrativo carente nei ruoli chiave. Mancano, infatti, il funzionario titolare, anche se l'incarico è stato affidato a personale esterno, e le figure dei collaboratori ai quali dovrebbe essere affidato tutto il settore amministrativo e contabile dell'Istituto. Tale situazione costringe gli amministratori a soluzioni tampone che richiedono costi di un certo rilievo. Per l'anno 2003 la copertura di tali spese è stata assicurata da uno stanziamento definitivo di 35 mila euro pari a quello dell'esercizio precedente. Il capitolo, tuttavia, non si esaurisce solo per le spese indicate, in quanto l'Istituto ha anche la necessità di ricorrere all'opera di tecnici esperti per eseguire progetti, perizie, relazioni tecniche, consulenze fiscali ecc. connesse alla soluzione di problemi che di tanto in tanto l'amministrazione è chiamata a risolvere.

Per quanto riguarda tutte le altre categorie della spesa corrente del settore ordinario, si rileva che la gestione ha registrato un regolare decorso rimanendo nei limiti delle previsioni, con una economia significativa (36.726 euro) alla voce "imposte e tasse" e a quella delle spese non classificabili (3.760 euro). I capitoli riferiti alle iniziative straordinarie, invece, hanno registrato incrementi consistenti legati al ruolo di coordinamento assegnato all'Istituto e alla previsione per l'assegnazione di borse di dottorato di ricerca e di assegni di ricerca.

#### **7. – Spese in conto capitale**

Il settore delle spese d'investimento durante l'esercizio 2003 ha registrato movimenti di notevole ampiezza. Infatti ad una previsione iniziale di € 553.790 si sono aggiunte nuove risorse finanziarie per € 508.784 che hanno portato a € 1.062.574 la previsione definitiva del comparto. Gli interventi di maggior rilievo sono quelli riferiti al patrimonio immobiliare (Cat. 11) e riguardano: l'acquisto di un nuovo campo sperimentale (€ 154.937), il rifacimento dell'impianto di irrigazione presso la S.O.P. di Foggia (€ 237.630), la ristrutturazione di immobili (€ 266.581). L'Istituto ha predisposto progetti di adeguamento delle proprie strutture per circa 800.000 euro già trasmessi al Ministero delle Politiche Agricole e Forestali. Nel frattempo, considerate le disponibilità finanziarie, si sono avviati interventi di modeste entità che consentiranno di risolvere problemi di funzionalità da tempo in attesa.

L'altro settore che ha acquisito importanti stanziamenti è quello relativo all'acquisizione di immobilizzazioni tecniche di cui alla 12ª categoria. La prevista disponibilità iniziale di € 141.222,50 è stata incrementata di ben 236.757,46 euro che hanno portato a 377.979,96 euro il fondo della categoria. In particolare gli stanziamenti riguardano l'acquisto di mobili arredi e macchine d'ufficio (€ 69.000), l'acquisto di attrezzature tecnico-scientifiche (€ 99.000), l'acquisto di macchine e attrezzi agricoli (€ 120.000), l'acquisto di automezzi (€ 60.000). Gli impegni assunti nell'anno sono stati di 89.250 euro, di cui 33.441 euro già pagati, nel settore della ristrutturazione degli immobili, e di 157.681 euro, di cui pagati 116.195 euro, nel comparto delle acquisizioni tecniche.

Va rilevato che quanto verificatosi nell'esercizio 2003 riveste carattere di assoluta rilevanza per l'Istituto in quanto rappresenta l'occasione attesa da tempo per ristrutturare immobili che aumenteranno la disponibilità di locali per l'attività, e per aggiornare e potenziare la dotazione strumentale disponibile.

#### **GESTIONE DEI RESIDUI**

La consistenza dei residui all'inizio dell'esercizio era così costituita: attivi € 1.172.241,65 e passivi € 210.698,92. Durante l'anno si sono realizzate riscossioni per € 162.465,75, eseguiti pagamenti per € 203.460,73, accertate minori entrate per € 10.284 e minori uscite per € 4.028,00 con saldo negativo di € 6.256. Il mancato incasso di alcuni crediti va attribuito alla non esigibilità di entrate aziendali dove per alcuni prodotti dati all'ammasso era stato previsto un prezzo di mercato di fatto non realizzato. Va, comunque, evidenziato che l'amministrazione è riuscita a regolare quasi tutte le pendenze a testimonianza di una gestione attenta e oculata.

Sempre in merito ai residui, infine, l'Istituto, in osservanza di quanto disposto dall'Art. 39 del D.P.R. 696/79, ha provveduto alla compilazione di appositi elenchi di tutti i residui attivi e passivi esistenti al 1° gennaio 2003, indicandone l'ammontare, le quote rimosse o pagate nel corso dell'anno, quelli eliminati perché non più confermati o dovuti, nonché quelli rimasti da riscuotere o da pagare al 31.12.2003. Tale elenco, oggetto di specifica deliberazione dell'Organo Amministrativo, viene allegato al conto consuntivo dell'esercizio.

#### **CONCLUSIONI**

Da quanto sopra esposto e illustrato emerge che l'Istituto, pur tra molteplici difficoltà derivanti per la maggior parte dai vincoli imposti dalle leggi finanziarie, ha realizzato il proprio programma di attività tecnico-scientifica e condotta in modo regolare la gestione finanziaria come si evince dai fatti amministrativi e contabili. Viene, inoltre, confermato che il rifinanziamento dei progetti finalizzati in corso e l'affidamento di nuove iniziative di ricerca e sperimentazione sono testimonianza dell'interesse suscitato dall'attività svolta dall'Istituto. Restano, comunque, le gravi difficoltà connesse alla situazione del personale il cui organico, appartenente ai ruoli dello Stato,

è largamente incompleto a tutti i livelli professionali, e in particolare per quanto concerne le figure medio-alte dei ruoli amministrativi. Tali considerazioni valgono integralmente anche per il personale assunto direttamente dall'Istituto in quanto non è consentita la sostituzione del personale fisso collocato in pensione né l'integrazione delle assunzioni di personale stagionale per riequilibrare le forze lavoro necessarie. Si auspica che la ventilata riforma degli IRSA possa risolvere, attraverso il presumibile nuovo assetto organico del personale, tutti i problemi di operatività e funzionalità di questa istituzione nell'interesse della ricerca del settore e più in generale dell'agricoltura.

IL COMMISSARIO  
(Prof. Mario Colombo)





**RELAZIONE  
DEL COLLEGIO DEI REVISORI**





## **ISTITUTO SPERIMENTALE PER LE COLTURE FORAGGERE DI LODI**

### **Relazione del collegio dei revisori dei conti al bilancio consuntivo per l'anno finanziario 2003**

#### **Premessa**

Come previsto dall'art. 32 del regolamento approvato con D.P.R. 18 dicembre 1979, n. 696, il rendiconto consuntivo si compone del rendiconto finanziario, della situazione patrimoniale e del conto economico.

Tali documenti sono corredati della relazione illustrativa del Commissario straordinario, nonché della situazione amministrativa al 31 dicembre 2003.


#### **Rendiconto finanziario**

Il rendiconto finanziario, che comprende i risultati della gestione del bilancio, sia per l'entrata che per la spesa, distintamente per titoli, categorie e capitoli, per quanto riguarda la gestione di competenza, presenta, al lordo delle partite di giro, accertamenti per complessivi euro 1.854.850,34 e impegni per complessivi euro 1.614.629,61, rispetto a una previsione definitiva di euro 3.775.176,53, relativa sia all'entrata che alla spesa.

In particolare, la previsione definitiva risulta costituita da una previsione iniziale di euro 3.181.532,87 e da variazioni di bilancio di complessivi euro 593.643,66, apportate, nel corso dell'anno finanziario 2003, con apposite delibere del commissario straordinario.

Analogamente, per effetto delle medesime delibere di variazione, le previsioni, in termini di cassa, risultano ammontare a euro 3.985.875,45, rispetto agli iniziali euro 3.361.448,95.

La previsione definitiva di cassa, in particolare, risulta costituita, per quanto riguarda l'entrata, dal fondo iniziale di cassa di euro 860.077,57 e dalle previsioni relative ai capitoli di bilancio, ammontanti a euro 3.125.797,88 mentre, per quanto riguarda la spesa, corrisponde all'ammontare della previsione definitiva dei capitoli di spesa, pari a euro 3.774.334,26 nonché del fondo TFR (euro 160.741,15) e del fondo vincolato ex D.M. 29/11/2002 (euro 50.800).



Il rendiconto finanziario reca un avanzo di competenza di euro 240.220,73, costituito dalla differenza tra gli accertamenti di entrata e gli impegni di spesa. Considerato, peraltro, che nell'anno 2003 è stato reimpiegato l'avanzo di amministrazione di euro 1.821.620,30, la gestione di competenza esprime un avanzo complessivo di euro 2.061.841,03, che corrisponde al risultato indicato nella relazione amministrativa.

Per quanto riguarda la gestione di competenza le risultanze del rendiconto finanziario si compendiano come segue:

ENTRATE		SPESA			
Previsioni iniziali	euro	3.181.532,87	Previsioni iniziali	euro	3.181.532,87
Previsioni definitive	euro	3.775.176,53	Previsioni definitive	euro	3.775.176,53
Accertamenti	euro	1.854.850,34	Impegni	euro	1.614.629,61
Riscossioni	euro	1.547.766,40	Pagamenti	euro	1.344.150,93
Residui attivi	euro	307.083,94	Residui passivi	euro	270.478,68

La gestione dei residui si riassume, invece, nelle seguenti risultanze:

RESIDUI ATTIVI		RESIDUI PASSIVI			
Carico all'inizio dell'esercizio	euro	1.172.241,65	Carico all'inizio dell'esercizio	euro	210.698,92
Variazioni in meno	euro	10.284,09	Variazioni in meno	euro	4.028,00
Riscossioni	euro	162.465,75	Pagamenti	euro	203.460,73
Carico alla fine dell'esercizio	euro	999.491,81	Carico alla fine dell'esercizio	euro	3.210,19

Relativamente alle variazioni apportate ai residui, che sono soggette a delibera di approvazione, il collegio non ritiene di dover formulare particolari osservazioni, attesa anche l'esiguità degli importi, per cui esprime avviso favorevole all'approvazione stessa.

Si rammenta, con l'occasione, che i residui attivi, secondo quanto dispone l'art. 39, terzo comma, del regolamento approvato con D.P.R. n. 696/1979, possono essere ridotti o eliminati solo dopo che siano stati esperiti tutti gli atti per ottenerne la riscossione, a meno che il costo di tale esperimento superi l'importo da riscuotere.

### Conto economico e situazione patrimoniale

Il conto economico, che fornisce la dimostrazione del risultato economico conseguito, presenta un avanzo d'esercizio di euro 267.595,07 costituito da un avanzo tra le partite finanziarie correnti di euro 428.075,28 e da un passivo tra i componenti che non danno luogo a movimenti finanziari di euro 160.480,21.

Tra le poste di contenuto non finanziario rilevano, tra le altre, gli ammortamenti e deperimenti che, calcolati secondo i criteri esposti nella relazione amministrativa, risultano determinati in complessivi euro 201.819,34. La quota del fondo TFR per l'anno 2003 risulta accantonata per un importo pari a euro 10.000,00.

L'avanzo economico si riflette, migliorandolo, sul patrimonio netto risultante dallo stato patrimoniale al 31 dicembre 2003, che espone attività per complessivi euro 6.855.301,27, passività per complessivi euro 3.266.433,15 e un patrimonio netto di euro 3.588.868,12 di cui euro 2.055.584,94 si riferiscono all'avanzo di amministrazione.

Lo stato patrimoniale indica, oltre alla consistenza iniziale e finale, le variazioni che hanno subito le diverse poste dell'attivo e del passivo per effetto della gestione finanziaria o per altre cause. Oltre alle voci che costituiscono l'avanzo d'amministrazione (cassa, residui attivi e residui passivi) sono evidenziate le variazioni patrimoniali per immobili e immobilizzazioni tecniche e quelli dei relativi fondi ammortamento, nonché le variazioni al fondo TFR, per la cui esposizione contabile e modalità di utilizzo, come è noto, sono state fornite dal Ministero vigilante ulteriori precisazioni rispettivamente con circolari n. 39 del 29 settembre 1995 e n. 21 del 15 maggio 1997.

### Situazione amministrativa e avanzo d'amministrazione

La situazione amministrativa mostra un fondo di cassa al 31 dicembre 2003 di euro 1.022.698,06, rispetto a quello iniziale di euro 860.077,57.

Il suddetto fondo, aumentato dell'ammontare dei residui attivi di euro 1.306.575,75 e diminuito dall'ammontare di quelli passivi di euro 273.688,87 determina l'avanzo d'amministrazione effettivo al 31 dicembre 2003, pari a euro 2.055.584,94.

Considerato che in sede di predisposizione del bilancio di previsione per l'anno 2004 è stato impiegato l'avanzo d'amministrazione presunto di euro 2.050.481,80, dovrà procedersi al recupero del maggior avanzo presunto utilizzato, ai sensi dell'art. 8 del richiamato regolamento di contabilità, tenendo comunque presenti gli eventuali vincoli di destinazione connessi alla gestione dei progetti finalizzati, con esclusione, ovviamente, dell'avanzo, pari a euro 50.800,00,




derivante dalle riduzioni delle spese di funzionamento realizzate ai sensi dell'art. 2 del decreto ministeriale 29 novembre 2002, in quanto reso indisponibile fino a diversa determinazione del Ministero dell'economia e delle finanze, ai sensi dell'art. 1, comma 4, del decreto-legge 6 settembre 2002, n. 194, convertito, con modificazioni, nella legge 31 ottobre 2002, n. 246.

#### Conclusioni

In considerazione di quanto rilevato nel corso della presente relazione e atteso che le risultanze contabili dei documenti esaminati evidenziano, nel complesso, la regolarità e l'economicità della gestione, si ritiene che il bilancio consuntivo relativo all'anno finanziario 2003 possa essere approvato.

IL COLLEGIO



## ELENCO DELLE VARIAZIONI APPORTATE AL BILANCIO PREVENTIVO NELL'ESERCIZIO 2003

Delibera n° 251 Del 19.05.2003	- Rettifica dell'avanzo di amministrazione presunto dell'esercizio 2002	-€	12.501,35
	- Contributo ministeriale progetto finalizzato FIRB	+€	120.000,00
	- Contributo ministeriale per riparazione serra di vegetazione	+€	29.548,55
	- Finanziamento Amministrazione Provinciale di Lodi	+€	10.000,00
Delibera n° 272 Del 18.09.2003	- Contributo ministeriale progetto finalizzato "Collezione Microrganismi"	+€	23.265,00
Delibera n° 288 Del 24.11.2003	- Integrazione contributo ministeriale per funzionamento	+€	423.331,46
	<b>TOTALE</b>	<b>+€</b>	<b>593.643,66</b>
			=====

## ELENCO DEI BENI PATRIMONIALI

<b>1) SEDE DI LODI</b>	
<b>a) TERRENI</b>	<b>b) FABBRICATI</b>
Ettari 7.51.60 – Partita catastale n° 295	N° 3 edifici urbani (uffici e laboratori)
	N° 3 edifici rustici (case coloniche e deposito attrezzi)
	N° 3 serre di vegetazione
<b>2) SEDE DI FOGGIA</b>	
<b>a) TERRENI</b>	<b>b) FABBRICATI</b>
Ettari 83.92.87 – Partita catastale n° 3029	N° 1 edifici urbani (uffici e laboratori)
	N° 8 edifici rustici (case coloniche, stalle, fienili)
	N° 1 serretta di vegetazione
<b>3) SEDE DI CACLIARI</b>	
<b>a) TERRENI</b>	<b>b) FABBRICATI</b>
-----	N° 1 serra di vegetazione
<b>4) SEDE DI MONTAGNANA</b>	
<b>a) TERRENI</b>	<b>b) FABBRICATI</b>
Ettari 12.08.98 – Partita catastale n° 12548	N° 1 capannone per ricovero automezzi
<b>VALORE COMPLESSIVO DEGLI IMMOBILI L. 1.530.332,78</b>	

## ORGANI DELL'ENTE AL 31.12.2003

<b>a) CONSIGLIO DI AMMINISTRAZIONE</b>					
- Commissario	Prof. Mario COLOMBO	- D.M.	N° 803		Del 05.11.02
<b>b) COLLEGIO DEI REVISORI DEI CONTI</b>					
- Presidente	Dott. Sandro DE CRESCENZIO	- D.M.	N° 507		Del 31.01.98
- Membri	Dott. Giuseppe DI MAURO	- D.M.	N° 739		Del 17.06.02
	Dr.ssa Maria Luisa FE' CELLETTI	- D.M.	N° 507		Del 31.01.98
<b>c) COMITATO SCIENTIFICO</b>					
- Direttore Inc.	Dott. Efisio PIANO	- D.M.	97/96		Del 05.03.96
- Direttore di Sezione	Dr.ssa Miriam ODOARDI	- D.M.	"		"
	Dott. Pasquale MARTINIELLO	- D.M.	"		"
	Dott. Renato PAOLETTI	- D.M.	"		"
	Dr.ssa Carla SCOTTI	- D.M.	"		"
- Sperimentatori	Dott. Luciano PECETTI	- D.M.	"		"
	Dott. Aldo TAVA	- D.M.	263/96		" 16.05.96
- Tecnici	Dott. Emilio COLOMBO	- D.M.	95/97		" 11.04.97
	Dr.ssa Rosanna TONESI	- D.M.	95/97		" 11.04.97
	Dott. Giovanni VANDONI	- D.M.	97/96		" 05.03.96

## PIANTA ORGANICA DEL PERSONALE

a) PERSONALE DELLO STATO		Organico	Occupanti al 31.12.2003
Direttore Ordinario		1	-
Direttore Incaricato		-	1
Direttore di Sezione		5	4
Dirigente di ricerca	1°	-	-
Primo ricercatore	2°	6	8
Primo ricercatore	3°	9	2
Funzionario Amministrativo	4°	1	-
Collaboratore agrario	4°	2	1
Collaboratore agrario	5°	2	3
Collaboratore agrario	6°	3	4
Collaboratore Amministrativo	5°	-	1
Collaboratore Amministrativo	6°	1	-
Collaboratore Amministrativo	7°	1	-
Operatore tecnico	6°	1	1
Operatore tecnico	7°	2	1
Operatore tecnico	8°	3	3
Operatore Amministrativo	7°	1	1
Operatore Amministrativo	8°	2	2
Operatore Amministrativo	9°	2	3
Ausiliario tecnico	10°	1	-
Ausiliario di Amministrazione	9°	1	2
Ausiliario di Amministrazione	10°	2	-
		-----	-----
		46	37
		=====	=====



## ELENCO DEL PERSONALE DIPENDENTE NON DI RUOLO

b) IMPIEGATI					
1)	Sig.ra	Michelina	NIRO	- Impiegata agricola a tempo indeterminato	
2)	Sig.ra	Silvia	STURARO	- Impiegata agricola a tempo indeterminato	
3)	Sig.ra	Maria Grazia	DE BENEDETTO	- Impiegato agricolo a tempo determinato	
c) OPERAI					
1)	Sig.	Angelo	PASSERINI	- Salariato fisso	
2)	Sig.	Sandro	PROIETTI	"	
3)	Sig.	Roberto	BEGHI	"	
4)	Sig.	Paolo	BROGLIA	"	
5)	Sig.ra	Annalisa	CARENZI	"	
6)	Sig.ra	Gabriella	UBALDI	"	
7)	Sig.	Luciano	CAPUANO	"	
8)	Sig.	Luigi	D'ANGELO	"	
9)	Sig.	G. Pietro	ARGIOLAS	"	



ISTITUTO SPERIMENTALE PER L'ORTICOLTURA

---

# BILANCIO D'ESERCIZIO 2003



## RELAZIONE AMMINISTRATIVA



ORTICOLTURA 2003

RELAZIONE AMMINISTRATIVA  
AL BILANCIO CONSUNTIVO 2003

Nell'anno 2003 sono state sviluppate linee di ricerca nel settore delle colture ortive allevate sia in pieno campo che in condizioni protette, curando in particolare l'introduzione di resistenze genetiche, il miglioramento qualitativo, il risparmio energetico in relazione alle condizioni climatiche dell'ambiente di coltura e la valorizzazione dei prodotti.

Le ricerche condotte in tale anno, nell'ambito dell'attività ordinaria, hanno costituito in parte la prosecuzione dell'attività svolta negli anni precedenti.

I programmi svolti nell'ambito dell'attività straordinaria hanno riguardato il proseguimento di alcuni progetti delle Biotecnologie Avanzate, lo sviluppo di tre ricerche avviate l'anno precedente in seno ai programmi nazionali delle "Resistenze genetiche delle piante agrarie" ed agli "Stress biotici e abiotici", il miglioramento genetico di diverse ortive nell'ambito dei programmi P I M - Regioni.

Nel 2003, l'Istituto è stato impegnato nel completamento delle ricerche previste dal secondo anno di attività del Progetto Orticoltura.

Nel settore agronomico sono continuati gli studi relativi all'impiego in orticoltura di tecniche compatibili con la salvaguardia dell'ambiente (innesti, solarizzazione).

Nel settore del miglioramento genetico sono proseguite le ricerche sulla inclusione di bioresistenze ai parassiti vegetali, sia nelle colture intensive di serra che di pieno campo, ai fini della riduzione dei trattamenti antiparassitari.

Nel settore delle biotecnologie avanzate sono proseguite le ricerche su androgenesi in asparago, peperone e melanzana e ginogenesi in cipolla e melone e quella di trasformazione genetica tramite *Bacterium tumefaciens* in *Solanum* spp. per il trasferimento di caratteri di resistenza alla dorifera in melanzana.

Nel settore della difesa delle colture sono state approfondite le ricerche nella lotta biologica ai parassiti.


Nel settore della valorizzazione dei prodotti orticoli sono state continuate le ricerche sui prodotti della IV gamma con particolare attenzione agli inquinamenti microbici.

Le entrate dell'Ente continuano a pervenire dal Ministero per le Politiche Agricole e da Enti Pubblici e Privati: esse consentono di perfezionare alcune linee di ricerca che contribuiscono a raggiungere una situazione soddisfacente ai fini istituzionali.

Passando all'analisi del Conto Consuntivo per l'anno finanziario 2003, premettendo che tutta la gestione è impegnata alla più stretta economicità, si rileva, per quanto concerne l'entrata, che il Ministero per le Politiche Agricole ha assegnato un contributo di funzionamento pari a € 1.061.900,00.

Sono stati, infine, concessi contributi dai sottoelencati Enti Pubblici e Privati e il Ministero ha autorizzato la loro utilizzazione per € 846.659,42 come appresso descritto:

€	47.734,62	Contributo Regione Marche anno 2002 - 2003
€	190.186,00	Contributo Regione Lombardia - Programma SOL 3 anno 2003
€	2.343,60	Contributo Regione Lombardia - Orticoltura Biologica 2003;
€	10.000,00	Contributo Veneto Agricoltura 2003;
€	13.944,34	Contributo CRPV 2003;
€	158.704,26	Contributo Regione Campania 2003;
€	167.920,00	Contributo CEE - Uso dell'azoto in Orticoltura;
€	10.671,42	Contributo CLAUSE ITALIA 2003;
€	18.000,00	Contributo Regione Sicilia - Progetto API 2003;




€ 15.583,33 Contributo Regione Piemonte 2003;  
 € 3.000,00 Contributo ASSAM 2003;  
 € 5.164,57 Contributo HYBRID KaD2 2003;  
 € 87.700,00 Contributo CARISAP 2003;  
 € 8.607,62 Contributo Comune di Pertosa - Progetto Carciofo Bianco 2003;  
 € 2.708,00 Contributo METAPONTUM AGROBIOS 2003;  
 € 88.236,66 Contributo Università di Portici - Progetto Risorse Genetiche II° anno;  
 € 5.200,00 Contributo Istituto Tecnico Mazzocchi anno 2003;  
 € 8.955,00 Contributo ARSSA ABRUZZO 2003;  
 € 2.000,00 Contributo BASF 2003.  
 E' da porre in evidenza che alle predette disponibilità devesi aggiungere l'avanzo di amministrazione accertato alla fine dell'anno finanziario 2003 pari a € 1.945.006,07.  
 Le risultanze del conto consuntivo 2003 si chiudono con un avanzo di amministrazione di € 1.957.312,92.

#### RENDICONTO FINANZIARIO

Dal rendiconto finanziario emergono i seguenti dati in termini di competenze e di cassa:

ENTRATE	Competenza	Cassa
Tit. II Entrate derivanti da trasferimenti correnti	€ 1.864.125,89	€ 1.760.789,35
Tit. III Entrate diverse	€ 54.843,26	€ 42.905,76
Tit. IV Entrate per alienazione beni patrimoniali e riscossione crediti	€ 666,67	€ 11.319,85
Tit. V Entrate derivanti da trasferimenti in conto capitale	€ 38.739,73	€ 30.059,73
Tit. VI Accensione di prestiti	€ /	€ /
Tit. VII Partite di giro	€ 384.791,77	€ 400.552,63
<b>TOTALE ENTRATE</b>	<b>€ 2.343.167,32</b>	<b>€ 2.245.627,32</b>
<b>TOTALE A PAREGGIO</b>	<b>€ 2.343.167,32</b>	<b>€ 2.245.627,32</b>

USCITE	Competenza	Cassa
Tit. I Spese correnti	€ 1.643.353,62	€ 1.774.918,45
Tit. II Spese in conto capitale	€ 116.117,72	€ 139.435,63
Tit. III Estinzione di mutui ed anticipazioni	€ /	€ /
Tit. IV Partite di giro	€ 384.791,77	€ 191.914,14
<b>TOTALE USCITE</b>	<b>€ 2.144.263,11</b>	<b>€ 2.106.268,22</b>
<b>AVANZO FINANZIARIO</b>	<b>€ 198.904,21</b>	<b>€ /</b>
<b>AVANZO DI CASSA DELL'ESERCIZIO</b>	<b>€ /</b>	<b>€ 139.359,10</b>
<b>TOTALI A PAREGGIO</b>	<b>€ 2.343.167,32</b>	<b>€ 2.245.627,32</b>





**SITUAZIONE AMMINISTRATIVA**

	GESTIONE		
	RESIDUI	COMPETENZA	TOTALE
FONDO DI CASSA AL 1 GENNAIO .....			547.325,47
RISCOSSIONI .....	507.118,16	1.738.509,16	2.245.627,32
PAGAMENTI .....	296.656,18	1.809.612,04	2.106.268,22
FONDO CASSA AL 31 DICEMBRE .....			686.684,57
PAGAMENTI per azioni esecutive non regolarizzate al 31 dicembre .....			0,00
DIFFERENZA .....			686.684,57
RESIDUI ATTIVI .....	1.150.160,16	604.658,16	1.754.818,32
RESIDUI PASSIVI .....	149.538,90	334.651,07	484.189,97
DIFFERENZA .....			1.270.628,35
AVANZO (+) o DISAVANZO (-) .....			1.957.312,92
			0,00
			0,00
			0,00
			0,00

....., li .....

IL FUNZIONARIO DI AMMINISTRAZIONE  
D/ssa Isabella RISPOLI  
*Isabella Rispoli*

IL RESPONSABILE DEL SERVIZIO FINANZIARIO

*[Signature]*



IL DIRETTORE  
Prof. Mario AMENDUNI  
*Mario Amenduni*

Il presente documento si compone di n. TRE fogli  
e di n. 3 allegati, per un totale di n. 3 pagine  
È conforme all'originale depositato agli atti di questa Amministrazione  
C.R.A.



16 NOV. 2005

IL FUNZIONARIO DI AMMINISTRAZIONE  
*Paola Grzi*



**RELAZIONE  
DEL COLLEGIO DEI REVISORI**



All. u. 5 al p. 3 del verb. n.  
14/2005 - ColA 22/XI/05

## Verbale n°15/05

Il giorno 31/8/05 si è riunito il Collegio dei Revisori dei Conti del CRA regolarmente convocato con il seguente ordine del giorno:

1. Applicazione art. 1 comma 5 e 57 della Legge Finanziaria 2005, dopo le innovazioni di cui al comunicato Istat pubblicato sulla G. U. n°175 del 29/7/05.
2. Esame rendiconti degli Istituti pervenuti successivamente alla precedente riunione;

Sono presenti il Dr. D'Agostini, il Dr. Tixon ed il Dr. Peri, assente giustificato il Dr. Ciro Valentino, magistrato della Corte dei Conti.

Assiste alla seduta la d.ssa Speranza De Chiara, dirigente del Servizio Ragioneria.

Preliminarmente il Collegio ha chiesto notizie in ordine all'applicazione delle disposizioni dell'art. 1 comma 5 e 57 della Legge Finanziaria 2005, in seguito alla pubblicazione sulla G.U. del 29/7/05 n°175 dell'elenco aggiornato degli Enti sottoposti alla disciplina suindicata, nella quale è stato incluso anche il CRA.

Nell'elenco precedente erano già compresi gli Istituti che sono confluiti nel CRA, di conseguenza l'Ente ha già adempiuto alle disposizioni della Legge Finanziaria sopra richiamate.

E' stato, infatti, già inviato, entro il 15/7 il modulo di monitoraggio delle spese ed il prossimo verrà trasmesso entro il 15/10 come richiesto.

Successivamente il Collegio passa all'esame dei consuntivi degli Istituti appresso indicati.

Preliminarmente si ritiene opportuno evidenziare quanto segue:

- L'esercizio 2004 è caratterizzato dall'avvio della piena operatività del C.R.A. a decorrere dal 1 ottobre 2004, per cui per il periodo dal 1 gennaio al 30 settembre la gestione è stata affidata ai singoli Istituti.

- L'esame contabile dei consuntivi finora pervenuti tiene conto anche delle risultanze emerse in sede di verifiche effettuate da sei esperti nominati dal CRA ai sensi dell'art. 25 comma 4 del Regolamento d'Organizzazione e Funzionamento.



- La Direzione generale del C.R.A. – Servizio Programmazione, anche in relazione a quanto evidenziato dal Collegio dei revisori, ha impartito direttive per la predisposizione dei conti consuntivi richiamando l'attenzione in particolare, sui seguenti accertamenti:


- situazione dell'effettiva consistenza dei residui attraverso una puntuale ricognizione delle singole posizioni creditorie e debitorie;
- consistenza dell'attività, passività e patrimonio netto;
- inventariazione dei beni materiali e immateriali ed indicazione dei criteri di stima adottati.

- I conti consuntivi sono stati predisposti in base agli schemi contabili allegati al regolamento di amministrazione di cui al D.P.R. n° 696/79, abrogato dall' 01/01/2004 a seguito dell'entrata in vigore del D.P.R. n° 97/2003.

Preliminarmente il Collegio esamina il Conto consuntivo dell'Istituto Sperimentale per l'Orticoltura relativo all'esercizio finanziario 2003, in quanto l'Istituto predetto all'epoca non aveva provveduto a sottoporlo all'esame del Collegio dei revisori. Il documento presenta le seguenti risultanze:

**ISTITUTO SPERIMENTALE PER L'ORTICOLTURA**  
(consuntivo anno 2003)

<u>Avanzo Finanziario</u>	€ 198.904,21
<u>Situazione amministrativa:</u>	
Saldo di cassa	€ 686.684,57
Residui attivi	€ 1.754.818,32
Residui passivi	€ 484.189,97
Avanzo d'amministrazione	€ 1.957.312,92
<u>Situazione patrimonio:</u>	
Attività	€ 10.933.499,38
Passività	€ 8.130.919,10
Patrimonio netto	€ 2.802.580,28



Situazione economica:

proventi	€ 2.061.487,45
oneri	€ 2.485.126,70

Disavanzo economico

€ 423.639,25

In proposito si rileva che i modelli 770 relativi agli anni d'imposta 2002/2003 sono stati predisposti e non trasmessi agli uffici competenti, mentre il modello unico per l'anno 2003 non è stato predisposto. Si rende necessario accertare la regolarità dei relativi versamenti periodici previdenziali e fiscali. Risulta altresì che non è stata presentata la dichiarazione IVA annuale relativa all'attività commerciale.

Ciò posto il Collegio passa all'esame dei conti consuntivi degli Istituti, inerenti l'esercizio finanziario 2004, che presentano le seguenti risultanze


**ISTITUTO SPERIMENTALE PER LA PATOLOGIA VEGETALE**  
(Consuntivo anno 2004)

Avanzo Finanziario

€ 252.991,69

Situazione amministrativa:

Anticipazione del cassiere	€ 194.221,50
Residui attivi	€ 3.639.931,39
Residui passivi	€ 875.762,03
Avanzo d'amministrazione	€ 2.569.947,86

Situazione patrimonio:

Attività	€ 9.350.218,95
Passività	€ 5.410.335,88
Patrimonio netto	€ 3.939.883,07

Situazione economica:

proventi	€ 3.832.480,87
oneri	€ 3.550.986,02
<u>Avanzo economico</u>	€ 281.494,85



In merito alla situazione dei contenziosi passivi in atto alla data del 1/12/04, si ravvisa la necessità di acquisire notizie sulle iniziative che verranno promosse per la definizione delle vertenze

CONTROPARTE	OGGETTO	GRADO GIUDIZIO	VALORE
Impresa "Edilstrade di Cantusci"	Opposizione decreto ingiuntivo e contestuale domanda riconvenzionale	1° Tribunale Civile di Roma prossima udienza fissata per il 7/6/2005	€ 27.885,47 e accessori
Impresa "Edilstrade di Cantusci"	Opposizione decreto ingiuntivo e contestuale domanda riconvenzionale	1° Tribunale Civile di Roma prossima udienza fissata per il 7/6/2005	€ 5.224,00 + IVA
4 operai a tempo determinato Sigg.ri Romolo Santolamazza, Paolo Marchetti, Carlo Di Marco e Tonino Maggi	Trasformazione rapporto di lavoro e tempo determinato	Impugnativa extragiudiziale Conciliazione c/o Direzione Provinciale del Lavoro non raggiunta	Non quantificabile

In riferimento a tali contenziosi non risulta inserito in bilancio alcun fondo rischi.

Relativamente alla situazione del personale si segnala che l'Istituto risulta avere un organico del personale inadeguato. Infatti, mentre risulta carente il personale nel settore della ricerca (e tecnica) si registra un eccesso nell'area amministrativa. (Ad esempio il 5° livello professionale, collaboratori di amministrazione, non prevedeva nell'organico nessun dipendente mentre vi sono 4 effettivi. Nel 7° livello, operatori di amministrazione, a fronte di una persona prevista nell'organico, vi sono 6 dipendenti).

L'Istituto possiede un'azienda sperimentale a Tormancina di 67 ettari, dei quali 62 di proprietà e 5 in comodato.

Per quanto riguarda la situazione inventariale si evidenzia che l'ultima ricognizione generale dei beni immobili è stata effettuata nel 1986.

In ordine alle osservazioni formulate dai Servizi ispettivi di Finanza della Ragioneria Generale dello Stato in data 9 giugno 2003, si chiede di conoscere le iniziative adottate a riguardo.





## ISTITUTO SPERIMENTALE PER LA SELVICOLTURA

(Consuntivo anno 2004)

Disavanzo finanziario € 126.635,38

Situazione amministrativa:

Saldo di cassa € 849.682,21

Residui attivi € 1.314.105,83

Residui passivi € 750.861,81

Avanzo d'amministrazione € 1.412.926,23

Situazione patrimonio:

Attività € 7.378.742,51

Passività € 3.667.349,96

Patrimonio netto € 3.711.392,55


Situazione economica:

proventi € 1.632.406,14

oneri € 1.658.392,72

Disavanzo economico € 25.986,58

-----  
In merito alle osservazioni formulate dai Servizi ispettivi di Finanza del Dipartimento della Ragioneria Generale dello Stato in data aprile 2004 richiede di conoscere le iniziative adottate per la eliminazione delle irregolarità rilevate.



## ISTITUTO SPERIMENTALE PER LA DIFESA DEL SUOLO

(Consuntivo 2004)

avanzo 205.111,33  
finanziario

Situazione amministrativa:

Saldo di cassa 552.310,36  
Residui attivi 3.346.021,88  
Residui passivi 1.466.970,68  
Avanzo d'amministrazione 2.431.361,56

Situazione patrimoniale:


Attività 10.004.492,12  
Passività 5.176.947,68  
Patrimonio netto 4.827.544,44

Situazione economica:

proventi 2.411.659,80  
oneri 2.266.947,76

Avanzo economico 144.712,04

-----  
Si segnala la necessità di procedere al passaggio dei beni che al 30 settembre 2004 risultano di proprietà dello Stato al patrimonio dell'Istituto Difesa del Suolo, nonché l'esigenza di regolarizzare la concessione extracontrattuale risalente al 6/10/1982 di un immobile concesso ad uso abitativo a titolo oneroso al responsabile della SOP di Rieti anche in relazione ai connessi profili fiscali.



## ISTITUTO SPERIMENTALE PER LA PIOPPICOLTURA

(Consuntivo 2004)

avanzo  
finanziario 173.504,69

Situazione amministrativa:


Saldo di cassa 3.352.184,04  
Residui attivi 492.675,81  
Residui passivi 714.127,56  
Avanzo d'amministrazione 3.130.732,29

Situazione patrimonio:

Attività 4.278.338,91  
Passività 807.171,50  
Patrimonio netto 3.471.167,41

Situazione economica:

proventi 1.335.592,04  
oneri 875.963,44  
Avanzo economico 459.628,60



L'Istituto è stato inserito tra i beneficiari della provvidenza provinciale per il ripristino dei danni alluvionali ex legge n° 369/2000 destinati all'annessa azienda Mezzi di circa 200 ettari. Per l'espletamento delle relative procedure amministrative è stato incaricato un consulente esterno nominato dal Commissario pro-tempore al quale è stato corrisposto soltanto il 50% del compenso pattuito. Inoltre, appartengono all'Istituto le Aziende di Cesurni di Bagni di Tivoli di circa 45 ettari e l'Azienda Ovile di Casalotti (Roma) di circa 75 ettari le cui gestioni andrebbero riconsiderate nell'attesa di una migliore organizzazione, tenuto anche conto che lo stesso personale operaio è utilizzato per entrambe le aziende.


Si precisa che la gestione amministrativo-contabile è stata tenuta, per l'esercizio 2004, dall'Istituto Sperimentale per lo Studio e la Difesa del Suolo.



## ISTITUTO SPERIMENTALE PER L'AGRICOLTURA

(Consuntivo 2004)

<u>avanzo</u>	551.903,80
<u>finanziario</u>	
<u>Situazione amministrativa:</u>	
Saldo di cassa	2.091.475,33
Residui attivi	2.823.994,53
Residui passivi	2.468.731,24
Avanzo d'amministrazione	2.446.738,62
<u>Situazione patrimonio:</u>	
Attività	11.101.090,12
Passività	6.455.692,69
Patrimonio netto	4.645.397,43
<u>Situazione economica:</u>	
proventi	5.189.052,43
oneri	4.677.114,63
<u>Avanzo economico</u>	511.937,80



Relativamente ai contratti di locazione a favore dei dipendenti dell'Istituto di alcuni immobili di proprietà dell'Istituto stesso, si rende necessario regolamentare le modalità di concessione e far conguire i canoni di locazione, tenuto conto delle osservazioni formulate dal Consiglio degli esperti che vengono di seguito sintetizzate:

- 1) contratto di locazione stipulato in data 11/4/02 relativo all'immobile sito in Corso Savoia n. 198, Acireale, di vani 5 e accessori contratto con il dipendente Marcello D'Angelo, collaboratore amministrativo, per il periodo dal 1/9/02 al 31/8/05 al canone mensile di € 186,00. Detto canone di locazione viene illegittimamente compensato con l'indennità di reperibilità pari ad € 77,50 in quanto lo stesso dipendente deve assicurare la funzionalità del gruppo elettrogeno posto nell'Istituto Sperimentale in modo da permettere il funzionamento di alcune apparecchiature in caso di mancanza di erogazione temporanea dell'energie elettrica fornita dall'ENEL.



- 2) Contratto di locazione relativo all'immobile sito al civico n. 191 di Corso Savoia in Acireale composto da n. 1 vano ed accessori stipulato con il dipendente sig. Tortrici Sebastiano al canone mensile di € 20,00. Detto canone è stato determinato tenendo conto dell'obbligo da parte del locatario di assicurare la custodia dell'Istituto nelle ore di chiusura.
- 3) Contratto di locazione relativo all'immobile ubicato in San Gregorio di Reggio Calabria, Via Mortasa 66 composto di vani due e accessori di mq 80, stipulato con il sig. Raffaele Fazzalari, operatore tecnico in servizio presso la SOP di Reggio Calabria al canone mensile di € 1134,98 decurtato del 40% rispetto al canone stabilito dall'UTE in applicazione della legge 1/12/81 n. 692 in quanto utilizzato per motivi di pubblico interesse non espressamente specificati. Detto contratto ha la durata di anni 3 a decorrere dal 1/7/2003 con scadenza improrogabile alla data del 30/6/06.

E' stato altresì accertato che alcuni testi storici custoditi nella biblioteca storica necessitano di restauro conservatorio e che il valore d'inventario è sottostimato.

In ordine alle osservazioni formulate dai Servizi ispettivi di Finanza della Ragioneria Generale dello Stato in data 21/1/2003, si chiede di conoscere le iniziative adottate a riguardo.


**ISTITUTO SPERIMENTALE AGRONOMICO**

(consuntivo 2004)

avanzo 332.223,85  
finanziario

Situazione amministrativa:

Saldo di cassa	193.522,36
Residui attivi	2.021.133,30
Residui passivi	756.837,49
Avanzo d'amministrazione	1.457.818,17



Situazione patrimonio:

Attività	8.212.834,38
Passività	2.351.251,79
Patrimonio netto	5.861.582,55



Situazione economica:

proventi 2.623.007,50

oneri 1.484.653,29

Avanzo economico 1.138.354,21

-----  
Per quanto riguarda la situazione inventariale si osserva che i beni utilizzati dall'Istituto non risultano inseriti in un apposito registro come previsto dalla normativa vigente.

Risulta altresì che l'Istituto svolge diverse attività di consulenza per conto terzi. Dalle scritture contabili non è stato possibile rilevare se tale attività sia esercitata a titolo oneroso.

In ordine alle osservazioni formulate dai Servizi ispettivi di Finanza della Ragioneria Generale dello Stato in data 29/10/2003, si chiede di conoscere le iniziative adottate a riguardo.

Il Collegio, in riferimento alle osservazioni formulate sulla gestione dei singoli Istituti, invita l'Ente a far conoscere le iniziative che verranno adottate per l'eliminazione delle irregolarità rilevate e per l'accertamenti delle eventuali connesse responsabilità.

Premesso quanto sopra, si esprime parere favorevole sotto il profilo strettamente contabile e per soli motivi di correttezza al fine di consentire all'Ente di procedere all'assestamento del bilancio 2005.

La riunione viene aggiornata al giorno 16/09/2005 ore 11,00

La seduta è tolta alle ore 17,00


Letto, approvato e sottoscritto

Dott. Francescantonio D'Agostini

Dott. Giuseppe Peri

Dr. Carlo Tixon

*D'Agostini*  
F.to D. Giuseppe Peri  
FIRMATO Dr. TIXON




Il presente documento si compone di n. dieci fogli

e di n. ..... allegati, per un totale di n. ..... pagine

È conforme all'originale depositato agli atti di questa Amministrazione  
C.R.A.

**CRA**  
DIREZIONE CENTRALE AFFARI GIURIDICI  
(D.ssa Maria Sicla)

*.....*  
10/6 NOV. 2005



## BILANCIO CONSUNTIVO

Data Elaborazione 30-11-2004  
Pagina 1  
Parte A

### RENDICONTO FINANZIARIO ENTRATE - ESERCIZIO 2003

CODICE	DESCRIZIONE	G E S T I O N E				D I				C O M P E T E N Z A		
		INIZIALI	P R E V I S I O N I		DEFINITIVE	S O M M E A C C E R T A T E		RISOSSE	RIMASTE	D I F F E R E N Z E		
			IN AUMENTO	IN DIMINUIZIONE		RISOSSE	DA RISCOUOTERE			TOTALI	RISPETTO ALLE	IN +
4	5 (7-4)	6 (4-7)	7 (4+5-6)	8	9 (10-8)	10 (8+9)	11 (10-7)	12 (7-10)				
	AVANZO DI AMMINISTRAZIONE	1.691.409,19	253.596,88	0,00	1.945.006,07							
2	TITOLO II - ENTRATE DERIVANTI DA TRASFERIMENTI CORRENTI											
2.03	CATEGORIA 3 - TRASFERIMENTI DA PARTE DELLO STATO											
2.03.001	VOCE ECONOMICA 1 - Contributo M.A.F. per funzionamento											
2.03.001.0000	VOCE ECONOMICA 1 - Contributo M.A.F. per funzionamento											
		779.320,21	256.240,06	0,00	1.035.560,27		1.035.555,11	0,00		1.035.555,11		5,16
	Totale V.E. 1	779.320,21	256.240,06	0,00	1.035.560,27		1.035.555,11	0,00		1.035.555,11		5,16
2.03.002	VOCE ECONOMICA 2 - Contributi M.A.F. concessi per fini specifici											
2.03.002.0000	VOCE ECONOMICA 2 - Contributi M.A.F. concessi per fini specifici											
		0,00	102.134,78	102.134,78	0,00		0,00	0,00		0,00		0,00

Per copia conforme



Data Elaborazione 30-11-2004  
 Pagina 1  
 Parte B

**RENDICONTO FINANZIARIO ENTRATE - ESERCIZIO 2003**

CAPITOLO CODICE	GESTIONE DEI RESIDUI ATTIVI					GESTIONE DI CASSA					TOTALE DEI RESIDUI ATTIVI AL TERMINE DELL'ESERCIZIO
	RESIDUI ALL'INIZIO DELL'ESERCIZIO	RISCOSSI	RIMASTI DA RISCUOTERE	VARIAZIONI		TOTALI	PREVISIONI	RISCOSSIONI	DIFFERENZE RISPETTO ALLE PREVISIONI		
				IN +	IN -				IN +	IN -	
13	14	15 (16 - 14)	16 (14 + 15)	17 (16 - 13)	18 (13 - 16)	19	20	21 (20 - 19)	22 (19 - 20)	23 (9 + 15)	
2											
2.03											
2.03.001											
2.03.001.0000											
I.C.S.0	0.00	0.00	0.00	0.00	0.00	1.035.560.27	1.035.555.11	5.16	0.00		
I.V.E.1	0.00	0.00	0.00	0.00	0.00	1.035.560.27	1.035.555.11	5.16	0.00		
2.03.002											
2.03.002.0000											
I.C.S.0	244.529.02	69.467.09	123.416.24	192.883.33	0.00	244.529.02	69.467.09	175.061.93	123.416.24		

Data Elaborazione 30-11-2004  
Pagina 2  
Parte A

**RENDICONTO FINANZIARIO ENTRATE - ESERCIZIO 2003**

CODICE	DESCRIZIONE	G E S T I O N E						D I				C O M P E T E N Z A		
		INIZIALI	V A R I A Z I O N I		DEFINITIVE	RISCOSSE	RIMASTE	TOTALI	D I F F E R E N Z E		IN +	IN -	IN -	
			IN AUMENTO	IN DIMINUIZIONE					RISPIETTO ALLE PREVISIONI					
	4	5 (7 - 4)	6 (4 - 7)	7 (4 + 5 - 6)	8	9 (10 - 8)	10 (8 + 9)	11 (10 - 7)	12 (7 - 10)					
2.03.002.0043	Contributo MIRAFAF per programma P.F.-17 anno di attività	0,00	0,00	0,00	0,00	0,00	0,00	0,00	0,00					
2.03.002.0050	Contributi IMAF per Progetti Finalizzati-Programma Carciofo	0,00	0,00	0,00	0,00	0,00	0,00	0,00	0,00					
2.03.002.0059	Contributo MIPAF per programma Biotechnologie Vegetali - Progetto n. 363	0,00	0,00	0,00	0,00	0,00	0,00	0,00	0,00					
2.03.002.0072	Contributo MIPAF per programma Biotechnologie Vegetali - Progetto n. 409	0,00	0,00	0,00	0,00	0,00	0,00	0,00	0,00					
2.03.002.0089	Contributo MIPA per programma P.F. 117 anno di attività	0,00	0,00	0,00	0,00	0,00	0,00	0,00	0,00					

Data Elaborazione 30-11-2004  
 Pagina 2  
 Parte B

### RENDICONTO FINANZIARIO ENTRATE - ESERCIZIO 2003

CAPITOLO	GESTIONE DEI RESIDUI ATTIVI					GESTIONE DI CASSA				TOTALE DEI RESIDUI ATTIVI AL TERMINE DELL'ESERCIZIO 23 (9 + 15)	
	RESIDUI ALL'INIZIO DELL'ESERCIZIO 13	RISCOSSI 14	RIMASTI DA RISCOUTERE 15 (16 - 14)	TOTALI 16 (14 + 15)	VARIAZIONI IN + 17 (16 - 13) IN - 18 (13 - 16)	PREVISIONI 19	RISCOSSIONI 20	DIFFERENZE RISPETTO ALLE PREVISIONI IN + 21 (20 - 19) IN - 22 (19 - 20)			
2.03.002.0043											
I.C.S. 43	61.776,08	0,00	61.776,08	61.776,08	0,00	61.776,08	0,00	61.776,08	61.776,08	61.776,08	61.776,08
2.03.002.0050											
I.C.S. 50	23.432,60	0,00	23.432,60	23.432,60	0,00	23.728,18	0,00	23.728,18	23.728,18	23.432,60	23.432,60
2.03.002.0059											
I.C.S. 59	9.587,05	0,00	9.587,05	9.587,05	0,00	9.587,05	0,00	9.587,05	9.587,05	9.587,05	9.587,05
2.03.002.0072											
I.C.S. 72	10.227,14	9.884,19	0,00	9.884,19	0,00	10.227,14	9.884,19	342,95	342,95	0,00	0,00
2.03.002.0089											
I.C.S. 89	76.930,33	0,00	66.736,89	66.736,89	0,00	76.930,33	0,00	76.930,33	76.930,33	66.736,89	66.736,89

Data Elaborazione 30-11-2004  
 Pagina 3  
 Parte A

### RENDICONTO FINANZIARIO ENTRATE - ESERCIZIO 2003

CODICE	DESCRIZIONE	G E S T I O N E						D I				C O M P E T E N Z A	
		INIZIALI	P R E V I S I O N I		DEFINITIVE	RISOSSE	RIMASTE	TOTALI	R I S P E T T O A L L E		IN -		
			IN AUMENTO	IN DIMINUZIONE					ACCERTATI	P R E V I S I O N I			
4	5 (7 - 4)	6 (4 - 7)	7 (4 + 5 - 6)	8	9 (10 - 8)	10 (8 + 9)	11 (10 - 7)	12 (7 - 10)					
2.03.002.0093	Contributi MIPAF per Progetto Finalizzato II° anno	0,00	0,00	0,00	0,00	0,00	0,00	0,00	0,00				
2.03.002.0232	Contributo MIPAF per programma Biotecnologie Vegetali - Progetto n. 358	0,00	0,00	0,00	0,00	0,00	0,00	0,00	0,00				
2.03.002.0242	Contributo MIPAF per Progetto Nazionale Biodiversità 2001	0,00	0,00	0,00	0,00	0,00	0,00	0,00	0,00				
2.03.002.6025	Contributo MIPAF per Programma Progetto Finalizzato Carciofo I° anno	0,00	0,00	0,00	0,00	0,00	0,00	0,00	0,00				
	<b>Totale V.E. 2</b>	0,00	102.134,78	102.134,78	0,00	0,00	0,00	0,00	0,00			0,00	
	<b>Totale Categoria 3</b>	779.320,21	358.374,84	102.134,78	1.035.560,27	1.035.555,11	0,00	1.035.555,11	0,00			0,00	5,16

Data Elaborazione 30-11-2004  
 Pagina 3  
 Parte B

### RENDICONTO FINANZIARIO ENTRATE - ESERCIZIO 2003

CAPITOLO CODICE	G E S T I O N E  D E I  R E S I D U I  A T T I V I					G E S T I O N E  D I  C A S S A					TOTALE DEI RESIDUI ATTIVI AL TERMINE DELL'ESERCIZIO 23 (9 + 15)
	RESIDUI ALL'INIZIO DELL'ESERCIZIO	RISCOSSI	RIMASTI DA RISCUOTERE	TOTALI	VARIAZIONI		PREVISIONI	RISCOSSIONI	DIFFERENZE RISPETTO ALLE PREVISIONI		
					IN +	IN -			IN +	IN -	
13	14	15 (16 - 14)	16 (14 + 15)	17 (16 - 13)	18 (13 - 16)	19	20	21 (20 - 19)	22 (19 - 20)	23 (9 + 15)	
2.03.002.0093											
I.C.S. 93	179.389,50	0,00	134.412,32	134.412,32	0,00	-44.977,18	179.389,50	0,00	179.389,50	134.412,32	
2.03.002.0232											
I.C.S. 232	3.196,55	0,00	3.196,55	3.196,55	0,00	0,00	3.196,55	0,00	3.196,55	3.196,55	
2.03.002.0242											
I.C.S. 242	7.300,37	0,00	6.443,96	6.443,96	0,00	-856,41	7.300,37	0,00	7.300,37	6.443,96	
2.03.002.6025											
I.C.S. 6025	25.246,29	0,00	25.246,29	25.246,29	0,00	0,00	25.246,29	0,00	25.246,29	25.246,29	
I.V.F. 2	641.910,51	79.351,28	454.247,98	533.599,26	0,00	-108.311,25	641.910,51	79.351,28	562.559,23	454.247,98	
I.Categoria 3	641.910,51	79.351,28	454.247,98	533.599,26	0,00	-108.311,25	1.677.470,78	1.114.906,39	562.564,39	454.247,98	



Data Elaborazione 30-11-2004  
Pagina 4  
Parte B

**RENDICONTO FINANZIARIO ENTRATE - ESERCIZIO 2003**

CAPITOLO	GESTIONE DEI RESIDUI ATTIVI				GESTIONE DI CASSA				TOTALE DEI RESIDUI ATTIVI AL TERMINE DELL'ESERCIZIO 23 (9 + 15)	
	RESIDUI ALL'INIZIO DELL'ESERCIZIO	RISCOSSI	RIMASTI DA RISCOUOTERE	TOTALI	VARIAZIONI	PREVISIONI	RISCOSSIONI	DIFFERENZE RISPETTO ALLE PREVISIONI		
CODICE	13	14	15 (16 - 14)	16 (14 + 15)	IN + 17 (16 - 13)	IN - 18 (13 - 16)	19	20	IN + 21 (20 - 19)	IN - 22 (19 - 20)
2.04										
2.04.001										
2.04.001.0039										
I.C.S. 39	4.741.07	4.741.07	0.00	4.741.07	0.00	0.00	4.741.07	4.741.07	0.00	0.00
2.04.001.0061										
I.C.S. 61	1.6.621.15	1.6.621.15	0.00	1.6.621.15	0.00	0.00	1.6.621.15	1.6.621.15	0.00	0.00
2.04.001.0063										
I.C.S. 63	6.455.71	0.00	0.00	0.00	0.00	-6.455.71	6.455.71	0.00	0.00	6.455.71
2.04.001.0065										
I.C.S. 65	1.291.14	1.291.15	0.00	1.291.15	0.01	0.00	1.291.15	1.291.15	0.00	0.00





Data Elaborazione 30-11-2004  
Pagina 5  
Parte B

### RENDICONTO FINANZIARIO ENTRATE - ESERCIZIO 2003

CAPITOLO CODICE	GESTIONE DEI RESIDUI ATTIVI				GESTIONE DI CASSA				TOTALE DEI RESIDUI ATTIVI AL TERMINE DELL'ESERCIZIO 23 (9 + 15)	
	RESIDUI ALL'INIZIO DELL'ESERCIZIO	RISCOSSI	RIMASTI DA RISCUOTERE	VARIAZIONI		PREVISIONI	RISCOSSIONI	DIFFERENZE RISPETTO ALLE PREVISIONI		
				IN +	IN -			IN +		IN -
13	14	15 (16 - 14)	16 (14 + 15)	17 (16 - 13)	18 (13 - 16)	19	20	21 (20 - 19)	22 (19 - 20)	
2.04.001.0085										
I.C.S.85	4.431,20	4.431,20	0,00	4.431,20	0,00	4.431,20	4.431,20	0,00	0,00	0,00
2.04.001.0131										
I.C.S.131	6.455,71	6.453,13	0,00	6.453,13	0,00	6.455,71	6.453,13	0,00	2,58	0,00
2.04.001.0176										
I.C.S.176	2.582,28	0,00	0,00	0,00	0,00	2.582,28	0,00	0,00	2.582,28	0,00
2.04.001.0207										
I.C.S.207	36.801,69	23.136,75	13.664,94	36.801,69	0,00	36.801,69	23.136,75	0,00	13.664,94	13.664,94
2.04.001.0213										
I.C.S.213	28.405,15	11.362,02	17.043,13	28.405,15	0,00	28.405,15	11.362,02	0,00	17.043,13	17.043,13

Data Liquidazione 10/11/2007

Pagina 6

Parte A

## RENDICONTO FINANZIARIO ENTRATE - ESERCIZIO 2003

C A P I T O L O	DESCRIZIONE	G E S T I O N E					D I				C O M P E T E N Z A		
		INIZIALI	P R E V I S I O N I		DEFINITIVE	RISOSSE	RIMASTE	TOTALI	D I F F E R E N Z E		IN -		
			IN AUMENTO	IN DIMINUZIONE					RISPECTO ALLE	P R E V I S I O N I			
CODICE		4	5 (7 - 4)	6 (4 - 7)	7 (4 + 5 - 6)	8	9 (10 - 8)	10 (8 + 9)	11 (10 - 7)	12 (7 - 10)			
2.04.001.0244	Sperimentazione con contributi Regione Piemonte anno 2001		0,00	0,00	0,00	0,00	0,00	0,00	0,00				
2.04.001.6002	Sperimentazione con contributi CRPV 2002		0,00	0,00	0,00	0,00	0,00	0,00	0,00				
2.04.001.6005	Sperimentazione con contributi ARUSIA 2002		0,00	0,00	0,00	0,00	0,00	0,00	0,00				
2.04.001.6006	Sperimentazione con contributi Regione Campania - Concimazione e Taratura agronomica		0,00	0,00	0,00	0,00	0,00	0,00	0,00				
2.04.001.6007	Sperimentazione con contributi Regione Campania - Portainnesti del peperone		0,00	0,00	0,00	0,00	0,00	0,00	0,00				

Data Liquidazione 10/11/2007  
Pagina 6  
Parte B

**RENDICONTO FINANZIARIO ENTRATE - ESERCIZIO 2003**

CAPITOLO CODICE	G E S T I O N E  D E I  R E S I D U I  A T T I V I				G E S T I O N E  D I  C A S S A				TOTALE DEI RESIDUI ATTIVI AL TERMINE DELL'ESERCIZIO 23 (9 + 15)		
	RESIDUI ALL'INIZIO DELL'ESERCIZIO	RISCOSSI	RIMASTI DA RISCUOTERE	TOTALI	VARIAZIONI		PREVISIONI	RISCOSSIONI		DIFFERENZE RISPETTO ALLE PREVISIONI	
					IN +	IN -				IN +	IN -
13	14	15 (16 - 14)	16 (14 + 15)	17 (16 - 13)	18 (13 - 16)	19	20	21 (20 - 19)	22 (19 - 20)		
4.001.0244											
I.C.S. 244	3.335,44	2.582,28	753,16	3.335,44	0,00	0,00	3.335,44	2.582,28	753,16	753,16	
2.04.001.6002											
I.C.S. 6002	13.944,34	7.251,05	6.693,28	13.944,34	0,00	0,00	13.944,34	7.251,05	6.693,28	6.693,28	
2.04.001.6005											
I.C.S. 6005	1.549,37	0,00	681,25	681,25	0,00	-868,12	1.549,37	0,00	1.549,37	681,25	
2.04.001.6006											
I.C.S. 6006	16.503,38	0,00	12.676,09	12.676,09	0,00	-3.827,29	16.503,38	0,00	16.503,38	12.676,09	
2.04.001.6007											
I.C.S. 6007	14.637,00	12.553,17	0,00	12.553,17	0,00	-2.083,83	14.637,00	12.553,17	2.083,83	0,00	

Data Elaborazione 13-11-2004

Pagina 7  
Parte A

## RENDICONTO FINANZIARIO ENTRATE - ESERCIZIO 2003

CODICE	DESCRIZIONE	G E S T I O N E						C O M P E T E N Z A			
		INIZIALI	V A R I A Z I O N I		DEFINITIVE RISCOSSE	RIMASTE DA RISCOUTERE	TOTALI ACCERTATI	D I F F E R E N Z E R I S P E T T O A L L E P R E V I S I O N I			
			IN AUMENTO	IN DIMINUZIONE				IN +	IN -		
		5 (7-4)	6 (4-7)	7 (4+5-6)	8	9 (10-8)	10 (8+9)	11 (10-7)	12 (7-10)		
4.001.6009	Sperimentazione con contributi Veneto Agricoltura 2002	0,00	0,00	0,00	0,00	0,00	0,00	0,00	0,00		
2.04.001.6011	Sperimentazione con contributi Regione Lombardia-Progetto Regionale Orticoltura	0,00	0,00	0,00	0,00	0,00	0,00	0,00	0,00		
2.04.001.6012	Sperimentazione con contributi Regione Piemonte anno 2002	0,00	0,00	0,00	0,00	0,00	0,00	0,00	0,00		
4.001.6014	Sperimentazione con contributi Regione Campania-COMPOST RSU	0,00	0,00	0,00	0,00	0,00	0,00	0,00	0,00		
2.04.001.6015	Sperimentazione con contributi Regione Lombardia "Agricoltura Biologica 2002-2003"	2.343,60	0,00	2.343,60	1.171,80	1.171,80	2.343,60	2.343,60	0,00		

Data Liquidazione 10/11/2004  
Pagina 7  
Parte B

### RENDICONTO FINANZIARIO ENTRATE - ESERCIZIO 2003

CAPITOLO	GESTIONE DEI RESIDUI ATTIVI				GESTIONE DI CASSA			TOTALE DEI RESIDUI ATTIVI AL TERMINE DELL'ESERCIZIO	
	RESIDUI ALL'INIZIO DELL'ESERCIZIO	RISCOSSI	RIMASTI DA RISCUOTERE	TOTALI	VARIAZIONI		DIFFERENZE RISPETTO ALLE PREVISIONI		
CODICE	13	14	15 (16 - 14)	16 (14 + 15)	IN +	IN -	IN +	IN -	23 (9 + 15)
2.04.001.6009									
I.C.S. 6009	R. 1.666.67	R. 1.663.58	0.00	R. 1.663.58	0.00	-3.09	R. 1.666.67	R. 1.663.58	3.09
2.04.001.6011									
I.C.S. 6011	28.500.00	14.250.00	14.250.00	28.500.00	0.00	0.00	28.500.00	14.250.00	14.250.00
2.04.001.6012									
I.C.S. 6012	16.625.00	16.125.00	500.00	16.625.00	0.00	0.00	16.625.00	16.125.00	500.00
2.04.001.6014									
I.C.S. 6014	21.210.00	0.00	18.658.41	18.658.41	0.00	-2.551.59	21.210.00	0.00	21.210.00
2.04.001.6015									
I.C.S. 6015	0.00	0.00	0.00	0.00	0.00	0.00	2.343.50	1.171.50	1.171.50





DATA LIQUIDAZIONE 10/11/2007  
 Pagina 9  
 Parte A

### RENDICONTO FINANZIARIO ENTRATE - ESERCIZIO 2003

CODICE	DESCRIZIONE	G E S T I O N E						D I				C O M P E T E N Z A			
		INIZIALI	P R E V I S I O N I			DEFINITIVE	S O M M E A C C E R T A T E			R I S P E T T O A L L E		IN -	IN -	IN -	
			IN AUMENTO	V A R I A Z I O N I			R I S C O S S E	R I M A S T E	T O T A L I	P R E V I S I O N I					
				IN DIMINUZIONE	IN AUMENTO					IN DIMINUZIONE	IN +				IN -
4	5 (7-4)	6 (4-7)	7 (4+5-6)	8	9 (10-8)	10 (8+9)	11 (10-7)	12 (7-10)							
		0,00	47.734,62	0,00	47.734,62	38.002,97	9.731,65	47.734,62		0,00					
2.04.001.6026	Sperimentazione con contributi Regione Piemonte anno 2003	0,00	15.583,33	0,00	15.583,33	0,00	15.583,33	15.583,33		0,00					
2.04.001.6027	Sperimentazione con contributi Regione Lombardia SOL 3 anno 2003														
		0,00	190.186,00	0,00	190.186,00	102.838,00	87.348,00	150.186,00		0,00					
2.04.001.6028	Sperimentazione con contributi CRPV anno 2003														
		0,00	13.944,34	0,00	13.944,34	0,00	13.944,34	13.944,34		0,00					
2.04.001.6035	Sperimentazione con contributo Regione Campania-Concomitanza e taratura agronomica 2003														
		0,00	23.581,42	0,00	23.581,42	0,00	23.581,42	23.581,42		0,00					



**RENDICONTO FINANZIARIO ENTRATE - ESERCIZIO 2003**

Data Elaborazione 10.11.2003  
 Pagina 9  
 Parte B

CAPITOLO CODICE	G E S T I O N E  D E I  R E S I D U I  A T T I V I				G E S T I O N E  D I  C A S S A				TOTALE DEI RESIDUI ATTIVI AL TERMINE DELL'ESERCIZIO 23 (9 + 15)		
	RESIDUI ALL'INIZIO DELL'ESERCIZIO 13	RISCOSSI 14	RIMASTI DA RISCUOTERE 15 (16 - 14)	TOTALI 16 (14 + 15)	V A R I A Z I O N I		PREVISIONI 19	RISCOSSIONI 20		D I F F E R E N Z E R I S P E T T O  A L L E P R E V I S I O N I	
					IN + 17 (16 - 13)	IN - 18 (13 - 16)				IN + 21 (20 - 19)	IN - 22 (19 - 20)
I.C.S. 6022	0.00	0.00	0.00	0.00	0.00	0.00	47.734.62	38.002.97	9.731.65	9.731.65	
2.04.001.6026											
I.C.S. 6026	0.00	0.00	0.00	0.00	0.00	0.00	15.583.33	0.00	15.583.33	15.583.33	
2.04.001.6027											
I.C.S. 6027	0.00	0.00	0.00	0.00	0.00	0.00	190.186.00	102.838.00	87.348.00	87.348.00	
2.04.001.6028											
I.C.S. 6028	0.00	0.00	0.00	0.00	0.00	0.00	13.944.34	0.00	13.944.34	13.944.34	
2.04.001.6035											
I.C.S. 6035	0.00	0.00	0.00	0.00	0.00	0.00	23.581.42	0.00	23.581.42	23.581.42	







Data Elaborazione 10-11-2004  
 Pagina 11  
 Parte B

**RENDICONTO FINANZIARIO ENTRATE - ESERCIZIO 2003**

CAPITOLO CODICE	G E S T I O N E  D E I  R E S I D U I  A T T I V I				G E S T I O N E  D I  C A S S A				TOTALE DEI RESIDUI ATTIVI AL TERMINE DELL'ESERCIZIO		
	RESIDUI ALL'INIZIO DELL'ESERCIZIO	RISCOSSI	RIMASTI DA RISCUOTERE	TOTALI	VARIAZIONI		PREVISIONI	RISCOSSIONI		DIFFERENZE RISPETTO ALLE PREVISIONI	
					IN +	IN -				IN +	IN -
13	14	15 (16 - 14)	16 (14 + 15)	17 (16 + 13)	18 (13 - 16)	19	20	21 (20 - 19)	22 (19 - 20)	23 (9 + 15)	
2.05.001.0219											
I.C.S.219	7.104.90	5.311.21	1.793.69	7.104.90	0.00	0.00	7.104.90	5.311.21	1.793.69	1.793.69	
2.05.001.6034											
I.C.S.6034	0.00	0.00	0.00	0.00	0.00	0.00	8.607.62	0.00	8.607.62	8.607.62	
I.V.E.1	7.104.90	5.311.21	1.793.69	7.104.90	0.00	0.00	15.712.52	5.311.21	10.401.31	10.401.31	
I.Categoria.5	7.104.90	5.311.21	1.793.69	7.104.90	0.00	0.00	15.712.52	5.311.21	10.401.31	10.401.31	
2.06											
2.06.001											
2.06.001.0003											
I.C.S.3	5.681.03	5.681.02	0.00	5.681.02	0.00	-0.01	5.681.03	5.681.02	0.01	0.00	



Data Elaborazione 10-11-2004  
 Pagina 12  
 Parte B

**RENDICONTO FINANZIARIO ENTRATE - ESERCIZIO 2003**

CAPITOLO C O D I C E	G E S T I O N E D E I R E S I D U I A T T I V I						G E S T I O N E D I C A S S A				TOTALE DEI RESIDUI ATTIVI AL TERMINE DELL'ESERCIZIO
	RESIDUI ALL'INIZIO DELL'ESERCIZIO	RISCOSSI	RIMASTI DA RISCUOTERE	V A R I A Z I O N I		TOTALI	PREVISIONI	RISCOSSIONI	D I F F E R E N Z E R I S P E T T O A L L E P R E V I S I O N I		
				IN +	IN -				IN +	IN -	
	13	14	15 (16 - 14)	16 (14 + 15)	17 (16 - 13)	18 (13 - 16)	19	20	21 (20 - 19)	22 (19 - 20)	23 (9 + 15)
2.06.001.0006											
I.C.S.5	20.987.41	0.00	20.987.41	20.987.41	0.00	0.00	20.987.41	0.00	20.987.41	20.987.41	20.987.41
2.06.001.0033											
I.C.S.31	48.577.05	30.175.56	18.401.49	48.577.05	0.00	0.00	48.577.05	30.175.56	18.401.49	18.401.49	18.401.49
2.06.001.0034											
I.C.S.34	20.012.71	20.012.70	0.00	20.012.70	0.00	-0.01	20.012.71	20.012.70	0.01	0.01	0.00
2.06.001.0042											
I.C.S.42	156.780.71	51.761.78	56.586.10	108.347.88	0.00	-48.442.83	156.780.71	51.761.78	105.028.93	56.586.10	56.586.10
2.06.001.0051											
I.C.S.51	21.162.47	20.558.28	0.00	20.558.28	0.00	-504.19	21.162.47	20.558.28	504.19	504.19	0.00





Pagina 13  
Parte B

**RENDICONTO FINANZIARIO ENTRATE - ESERCIZIO 2003**

CAPITOLO CODICE	G E S T I O N E D E I R E S I D U I A T T I V I					G E S T I O N E D I C A S S A					TOTALE DEI RESIDUI ATTIVI AL TERMINE DELL'ESERCIZIO
	RESIDUI ALL'INIZIO DELL'ESERCIZIO	RISCOSSI	RIMASTI DA RISCUOTERE	VARIAZIONI		TOTALI	PREVISIONI	RISCOSSIONI	DIFFERENZE RISPETTO ALLE PREVISIONI		
				IN +	IN -				IN +	IN -	
13	14	15 (16 - 14)	16 (14 + 15)	17 (16 - 13)	18 (13 - 16)	19	20	21 (20 - 19)	22 (19 - 20)	23 (9 + 15)	
06.001.0066											
I.C.S.66	3.615,20	0,00	0,00	0,00	-3.615,20	3.615,20	0,00	3.615,20	0,00	0,00	
2.06.001.0073											
I.C.S.73	1.291,14	0,00	1.291,14	0,00	0,00	1.291,14	0,00	1.291,14	0,00	1.291,14	
2.06.001.0075											
I.C.S.75	18.437,52	10.122,55	8.314,96	18.437,51	0,00	18.437,52	10.122,55	8.314,96	0,00	8.314,96	
2.06.001.0078											
I.C.S.78	1.549,37	0,00	0,00	0,00	-1.549,37	1.549,37	0,00	1.549,37	0,00	0,00	
2.06.001.0081											
I.C.S.81	2.582,29	2.582,29	0,00	2.582,29	0,01	2.582,29	2.582,29	0,00	0,00	0,00	



Pagina 14  
Parte B

**RENDICONTO FINANZIARIO ENTRATE - ESERCIZIO 2003**

CAPITOLO CODICE	G E S T I O N E D E I R E S I D U I A T T I V I					G E S T I O N E D I C A S S A				TOTALE DEI RESIDUI ATTIVI AL TERMINE DELL'ESERCIZIO	
	RESIDUI ALL'INIZIO DELL'ESERCIZIO	RISCOSSI	RIMASTI DA RISCUOTERE	V A R I A Z I O N I		RISCOSSIONI	D I F F E R E N Z E R I S P E T T O A L L E P R E V I S I O N I		IN - IN -		
				TOTALI	IN + IN -		IN + IN -	IN + IN -			
13	14	15 (16 - 14)	16 (14 + 15)	17 (16 - 13)	18 (13 - 16)	19	20	21 (20 - 19)	22 (19 - 20)	23 (9 + 15)	
06.001.0083											
I.C.S. 83	52.171,44	52.171,44	0,00	0,00	0,00	52.171,44	52.171,44	0,00	0,00	0,00	0,00
2.06.001.0167											
I.C.S. 167	94.520,25	0,00	94.520,25	0,00	0,00	94.520,25	0,00	0,00	94.520,25	94.520,25	94.520,25
2.06.001.0231											
I.C.S. 231	18.328,41	6.384,00	6.385,62	12.769,62	0,00	18.328,41	6.384,00	11.944,41	11.944,41	6.385,62	6.385,62
06.001.0399											
I.C.S. 399	287.564,49	0,00	287.564,49	287.564,49	0,00	287.564,49	0,00	287.564,49	287.564,49	287.564,49	287.564,49
2.06.001.6001											
I.C.S. 6001	49.851,00	0,00	49.851,00	49.851,00	0,00	49.851,00	0,00	49.851,00	49.851,00	49.851,00	49.851,00

Pagina 15  
Parte A

**RENDICONTO FINANZIARIO ENTRATE - ESERCIZIO 2003**

CODICE	DESCRIZIONE	G E S T I O N E						D I				C O M P E T E N Z A		
		P R E V I S I O N I		V A R I A Z I O N I		D E F I N I T I V E	R I S C O S S E	R I M A S T E	T O T A L I	D I F F E R E N Z E				
		I N I Z I A L I	I N A U M E N T O	I N D I M I N U Z I O N E	I N +					I N -				
		4	5 (7 - 4)	6 (4 - 7)	7 (4 + 5 - 6)	8	9 (10 - 8)	10 (8 + 9)	11 (10 - 7)	12 (7 - 10)				
2.06.001.6003	Sperimentazione con contributi Clause Italia 2002	0,00	0,00	0,00	0,00	0,00	0,00	0,00	0,00	0,00				
2.06.001.6004	Sperimentazione con contributi HYBRID KaD2	0,00	0,00	0,00	0,00	0,00	0,00	0,00	0,00	0,00				
2.06.001.6008	Sperimentazione con contributi ASSAM 2002	0,00	0,00	0,00	0,00	0,00	0,00	0,00	0,00	0,00				
2.06.001.6013	Sperimentazione con contributi FIRB MIUR - Partenocarpia	0,00	0,00	0,00	0,00	0,00	0,00	0,00	0,00	0,00				
2.06.001.6018	Sperimentazione con contributi "Università" di Portici Programma Speciale Risorse Genetiche IIR anno	29.438,04	0,00	0,00	29.438,04	11.248,43	18.189,61	29.438,04	29.438,04	0,00				



Data Liquidazione 10/11/2004  
Pagina 16  
Parte A

### RENDICONTO FINANZIARIO ENTRATE - ESERCIZIO 2003

CODICE	DESCRIZIONE	GESTIONE						DI				COMPETENZA		
		PREVISIONI		VARIAZIONI		DEFINITIVE	SOMME ACCERTATE		RISPECCHIO		IN +	IN -	DIFFERENZE	
		INIZIALI	IN AUMENTO	IN DIMINUIZIONE	RISOSSE		RIMASTE	TOTALI	IN +	IN -				
4	5 (7-4)	6 (4-7)	7 (4+5-6)	8	9 (10-8)	10 (8+9)	11 (10-7)	12 (7-10)						
2.06.001.6019	Sperimentazione con contributi CEE - Uso dell'azoto in Orticoltura"	52.350,00	115.570,00	0,00	167.920,00	67.157,21	100.762,79	167.920,00	0,00					
2.06.001.6023	Sperimentazione con contributo Istituto Tecnico "G.MAZZOCCHI"	0,00	2.600,00	0,00	2.600,00	2.600,00	0,00	2.600,00	0,00					
2.06.001.6024	Sperimentazione con contributo CARISAP anno 2003	0,00	87.700,00	0,00	87.700,00	0,00	87.700,00	87.700,00	0,00					
2.06.001.6029	Sperimentazione con contributi Università" di Portici per Progetto Speciale Risorse Genetiche anno 2003	0,00	58.798,62	0,00	58.798,62	23.519,45	35.279,17	58.798,62	0,00					
2.06.001.6030	Sperimentazione con contributi ASSAM 2003	0,00	3.000,00	0,00	3.000,00	0,00	3.000,00	3.000,00	0,00					

Data Liquidazione 10/11/2004  
 Pagina 16  
 Parte B

**RENDICONTO FINANZIARIO ENTRATE - ESERCIZIO 2003**

CAPITOLO CODICE	GESTIONE DEI RESIDUI ATTIVI				GESTIONE DI CASSA				TOTALE DEI RESIDUI ATTIVI AL TERMINE DELL'ESERCIZIO		
	RESIDUI ALL'INIZIO DELL'ESERCIZIO	RISCOSSI	RIMASTI DA RISCUOTERE	TOTALI	VARIAZIONI		PREVISIONI	RISCOSSIONI		DIFFERENZE RISPETTO ALLE PREVISIONI	
					IN +	IN -				IN +	IN -
13	14	15 (16 - 14)	16 (14 + 15)	17 (16 - 13)	18 (13 - 16)	19	20	21 (20 - 19)	22 (19 - 20)	23 (9 + 15)	
2.06.001.6019											
I.C.S. 6019	0.00	0.00	0.00	0.00	0.00	167.920.00	67.157.21		100.762.79	100.762.79	
2.06.001.6023											
I.C.S. 6023	0.00	0.00	0.00	0.00	0.00	2.600.00	2.600.00		0.00	0.00	
2.06.001.6024											
I.C.S. 6024	0.00	0.00	0.00	0.00	0.00	87.700.00	0.00		87.700.00	87.700.00	
2.06.001.6029											
I.C.S. 6029	0.00	0.00	0.00	0.00	0.00	58.788.62	21.519.45		35.279.17	35.279.17	
2.06.001.6030											
I.C.S. 6030	0.00	0.00	0.00	0.00	0.00	3.000.00	0.00		3.000.00	3.000.00	

Data Liquidazione 12/11/2007  
 Pagina 17.  
 Parte A

### RENDICONTO FINANZIARIO ENTRATE - ESERCIZIO 2003

CODICE	DESCRIZIONE	G E S T I O N E						D I				C O M P E T E N Z A				
		INIZIALI	P R E V I S I O N I		DEFINITIVE	S O M M E A C C E R T A T E		RISOSSE	RIMASTE DA RISCOUTERE	TOTALI ACCERTATI	D I F F E R E N Z E R I S P E T T O A L L E P R E V I S I O N I					
			IN AUMENTO	IN DIMINUZIONE		RISOSSE	RIMASTE DA RISCOUTERE				TOTALI ACCERTATI	IN +	IN -			
														5 (7 - 4)	6 (4 - 7)	7 (4 + 5 - 6)
06.001.6031	Sperimentazione con contributi METAPONTUM AGROBIOS anno 2003	0,00	2.708,00	0,00	2.708,00	0,00	2.708,00	0,00	2.708,00	2.708,00	0,00	0,00				
2.06.001.6032	Sperimentazione con contributi HYBRID Rad2 anno 2003	0,00	5.164,57	0,00	5.164,57	2.065,83	3.098,74		5.164,57	5.164,57	0,00	0,00				
2.06.001.6036	Sperimentazione con contributi Univ.Portici Prog.Spec.Risorse Genetiche III anno	0,00	27.656,27	27.656,27	0,00	0,00	0,00	0,00	0,00	0,00	0,00	0,00				
2.06.001.6037	Sperimentazione con contributi Clause Italia 2003	0,00	10.671,42	0,00	10.671,42	10.671,42	0,00	0,00	10.671,42	10.671,42	0,00	0,00				
2.06.001.6038	Sperimentazione con contributi Istituto Tecnico "G.MAZZOCCHI" 2003	0,00	2.600,00	0,00	2.600,00	0,00	2.600,00	0,00	2.600,00	2.600,00	0,00	0,00				



Data Elaborazione 10/11/2004  
 Pagina 17  
 Parte B

**RENDICONTO FINANZIARIO ENTRATE - ESERCIZIO 2003**

CAPITOLO CODICE	G E S T I O N E  D E I  R E S I D U I  A T T I V I				G E S T I O N E  D I  C A S S A				TOTALE DEI RESIDUI ATTIVI AL TERMINE DELL'ESERCIZIO	
	RESIDUI ALL'INIZIO DELL'ESERCIZIO	RISCOSSI	RIMASTI DA RISCUOTERE	TOTALI	V A R I A Z I O N I		D I F F E R E N Z E R I S P E T T O  A L L E P R E V I S I O N I			
					IN +	IN -	IN +	IN -		
13	14	15 (16 - 14)	16 (14 + 15)	17 (16 - 13)	18 (13 - 16)	19	20	21 (20 - 19)	22 (19 - 20)	23 (9 + 15)
2.06.001.6031										
I.C.S. 6031	0.00	0.00	0.00	0.00	0.00	2.708.00	0.00	0.00	2.708.00	2.708.00
2.06.001.6032										
I.C.S. 6032	0.00	0.00	0.00	0.00	0.00	5.164.57	2.065.83	0.00	3.098.74	3.098.74
2.06.001.6036										
I.C.S. 6036	0.00	0.00	0.00	0.00	0.00	0.00	0.00	0.00	0.00	0.00
2.06.001.6037										
I.C.S. 6037	0.00	0.00	0.00	0.00	0.00	10.671.42	10.671.42	0.00	0.00	0.00
2.06.001.6038										
I.C.S. 6038	0.00	0.00	0.00	0.00	0.00	2.600.00	0.00	0.00	2.600.00	2.600.00

Data Elaborazione 13-11-2004  
Pagina 18  
Parte A

### RENDICONTO FINANZIARIO ENTRATE - ESERCIZIO 2003

CODICE	DESCRIZIONE	G E S T I O N E						C O M P E T E N Z A			
		P R E V I S I O N I		DEFINITIVE RISOSSE	RIMASTE DA RISCOUERE	TOTALI ACCERTATI	D I F F E R E N Z E R I S P E T T O A L L E P R E V I S I O N I				
		INIZIALI	VARIAZIONI				IN +	IN -			
4	5 (7 - 4)	6 (4 - 7)	7 (4 + 5 - 6)	8	9 (10 - 8)	10 (8 + 9)	11 (10 - 7)	12 (7 - 10)			
2.06.001.6041	Sperimentazione con contributi BASF	0,00	2.000,00	0,00	2.000,00	0,00	2.000,00	0,00			
	<b>Totale V.E. 1</b>	81.788,04	318.468,88	27.656,27	372.600,65	117.262,34	255.338,31	372.600,65	0,00		
	<b>Totale Categoria 6</b>	81.788,04	318.468,88	27.656,27	372.600,65	117.262,34	255.338,31	372.600,65	0,00		
	<b>Totale Titolo 2</b>	963.374,69	1.038.236,05	129.791,05	1.869.819,69	1.319.788,93	544.336,96	1.864.125,89	0,00	5.693,80	
3	TITOLO III - ALTRE ENTRATE										
3.07	CATEGORIA 7 - ENTRATE DERIVANTI DALLA VENDITA DI BENI E DALLE PRESTAZIONI DI SERVIZI										
3.07.001	VOCE ECONOMICA 1 - Ricavi dalla vendita di prodotti sperimentali	15.493,71	38.069,83	0,00	53.563,54	14.913,26	30.057,90	44.971,16		8.592,38	
3.07.001.0000	VOCE ECONOMICA 1 - Ricavi dalla vendita di prodotti sperimentali	15.493,71	38.069,83	0,00	53.563,54	14.913,26	30.057,90	44.971,16		8.592,38	
	<b>Totale V.E. 1</b>	15.493,71	38.069,83	0,00	53.563,54	14.913,26	30.057,90	44.971,16		8.592,38	

Data Liquidazione 10/11/2004  
 Pagina 18  
 Parte B

### RENDICONTO FINANZIARIO ENTRATE - ESERCIZIO 2003

CAPITOLI CODICE	G E S T I O N E  D E I  R E S I D U I  A T T I V I					G E S T I O N E  D I  C A S S A					TOTALE DEI RESIDUI ATTIVI AL TERMINE DELL'ESERCIZIO
	RESIDUI ALL'INIZIO DELL'ESERCIZIO	RISCOSSI	RIMASTI DA RISCUOTERE	VARIAZIONI		TOTALI	PREVISIONI	RISCOSSIONI	DIFFERENZE RISPETTO ALLE PREVISIONI		
				IN +	IN -				IN +	IN -	
13	14	15 (16 - 14)	16 (14 + 15)	17 (16 - 13)	18 (13 - 16)	19	20	21 (20 - 19)	22 (19 - 20)	23 (9 + 15)	
06.001.6041											
I.C.S. 6041	0.00	0.00	0.00	0.00	0.00	2.000.00	0.00	2.000.00	2.000.00	2.000.00	
I.V.E. 1	875.058.95	227.378.37	588.352.46	815.730.81	342.29	-59.670.41	1.248.001.89	344.640.71	903.361.18	843.690.77	
I.Categoria 6	875.058.95	227.378.37	588.352.46	815.730.83	342.29	-59.670.41	1.248.001.89	344.640.71	903.361.18	843.690.77	
I.Utile 2	1.756.330.66	441.000.42	1.129.314.39	1.570.314.81	342.30	-186.358.15	3.626.492.65	1.260.789.35	0.00	1.865.703.30	1.673.651.35
3											
3.07											
3.07.001											
3.07.001.0000											
I.C.S. 0	24.832.93	24.751.63	81.30	24.832.93	0.00	0.00	78.386.47	39.664.89	38.731.58	30.139.20	
I.V.E. 1	24.832.93	24.751.63	81.30	24.832.93	0.00	0.00	78.386.47	39.664.89	38.731.58	30.139.20	

Data Elezione 13-11-2004  
 Pagina 19  
 Parte A

### RENDICONTO FINANZIARIO ENTRATE - ESERCIZIO 2003

CODICE	DESCRIZIONE	GESTIONE						DI				COMPETENZA	
		INIZIALI	PREVISIONI		DEFINITIVE	SOMME ACCERTATE		RISOSSE	RIMASTE DA RISCOUERE	TOTALI ACCERTATI	DIFFERENZE RISPETTO ALLE PREVISIONI		
			IN AUMENTO	IN DIMINUZIONE		7 (4+5-6)	8				9 (10-8)	10 (8+9)	IN +
4	5 (7-4)	6 (4-7)	7 (4+5-6)	8	9 (10-8)	10 (8+9)	11 (10-7)	12 (7-10)					
	<b>Totale Categoria 7</b>	15.493,71	38.069,83	0,00	53.563,54	14.913,26	30.057,90	44.971,16	4.474,79	13.067,17			
3.08	CATEGORIA 8 - REDDITE E PROVENTI PATRIMONIALI												
3.08.001	VOCE ECONOMICA 1 - Affitto immobili												
3.08.001.0000	VOCE ECONOMICA 1 - Affitto immobili												
	<b>Totale V.E. 1</b>	0,00	0,00	0,00	0,00	0,00	4.750,00	4.750,00	4.750,00	0,00			
	<b>Totale V.E. 1</b>	0,00	0,00	0,00	0,00	0,00	4.750,00	4.750,00	4.750,00	0,00			
3.08.003	VOCE ECONOMICA 3 - Interessi attivi su mutui, depositi e conti correnti												
3.08.003.0000	VOCE ECONOMICA 3 - Interessi attivi su mutui, depositi e conti correnti												
	<b>Totale V.E. 3</b>	0,00	0,00	0,00	0,00	0,00	15,65	15,65	15,65	15,65			
	<b>Totale V.E. 3</b>	0,00	0,00	0,00	0,00	0,00	15,65	15,65	15,65	15,65			
	<b>Totale Categoria 8</b>	0,00	0,00	0,00	0,00	0,00	4.765,65	4.765,65	4.765,65	4.765,65	0,00		
	<b>Totale Categoria 8</b>	0,00	0,00	0,00	0,00	0,00	4.765,65	4.765,65	4.765,65	4.765,65	0,00		

Pagina 19  
Parte B

**RENDICONTO FINANZIARIO ENTRATE - ESERCIZIO 2003**

CAPITOLO CODICE	G E S T I O N E D E I R E S I D U I A T T I V I				G E S T I O N E D I C A S S A				TOTALE DEI RESIDUI ATTIVI AL TERMINE DELL'ESERCIZIO		
	RESIDUI ALL'INIZIO DELL'ESERCIZIO	RISCOSSI	RIMASTI DA RISCUOTERE	TOTALI	VARIAZIONI		PREVISIONI	RISCOSSIONI		DIFFERENZE RISPETTO ALLE PREVISIONI	
					IN +	IN -				IN +	IN -
13	14	15 (16 - 14)	16 (14 + 15)	17 (16 - 13)	18 (13 - 16)	19	20	21 (20 - 19)	22 (19 - 20)	23 (9 + 15)	
I.Categoria.7	24.832.93	24.751.63	81.30	24.832.93	0.00	0.00	78.396.47	39.664.89	0.00	38.731.58	30.139.20
3.08											
3.08.001											
3.08.001.0000											
I.C.S.0	0.00	0.00	0.00	0.00	0.00	0.00	0.00	0.00	0.00	0.00	4.750.00
I.V.E.1	0.00	0.00	0.00	0.00	0.00	0.00	0.00	0.00	0.00	0.00	4.750.00
3.08.003											
3.08.003.0000											
I.C.S.0	65.01	65.01	0.00	65.01	0.00	0.00	65.01	65.01	0.00	0.00	15.65
I.V.E.3	65.01	65.01	0.00	65.01	0.00	0.00	65.01	65.01	0.00	0.00	15.65
I.Categoria.8	65.01	65.01	0.00	65.01	0.00	0.00	65.01	65.01	0.00	0.00	4.765.65





Data Elaborazione 15-11-2004  
Pagina 21  
Parte A

### RENDICONTO FINANZIARIO ENTRATE - ESERCIZIO 2003

CODICE	DESCRIZIONE	G E S T I O N E										C O M P E T E N Z A					
		INIZIALI	P R E V I S I O N I		DEFINITIVE	S O M M E A C C E R T A T E			D I F F E R E N Z E R I S P E T T O A L L E P R E V I S I O N I								
			IN AUMENTO	IN DIMINUIZIONE		RISOSSE	RIMASTE DA RISCOUOTERE	TOTALI ACCERTATI	IN +	IN -							
4	5 (7 - 4)	6 (4 - 7)	7 (4 + 5 - 6)	8	9 (10 - 8)	10 (8 + 9)	11 (10 - 7)	12 (7 - 10)									
4.11	CATEGORIA 11 - ALIENAZIONE DI IMMOBILI E DIRITTI REALI																
4.11.002	VOCE ECONOMICA 2 - Alienazione terreni																
4.11.002.0000	VOCE ECONOMICA 2 - Alienazione terreni	0,00	0,00	0,00	0,00	0,00	0,00	0,00	0,00	0,00	0,00	0,00	0,00	0,00	0,00	0,00	0,00
	<b>Totale V.E. 2</b>	0,00	0,00	0,00	0,00	0,00	0,00	0,00	0,00	0,00	0,00	0,00	0,00	0,00	0,00	0,00	0,00
	<b>Totale Categoria 11</b>	0,00	0,00	0,00	0,00	0,00	0,00	0,00	0,00	0,00	0,00	0,00	0,00	0,00	0,00	0,00	0,00
4.12	CATEGORIA 12 - ALIENAZIONE DI IMMOBILIZZAZIONI TECNICHE																
4.12.004	VOCE ECONOMICA 4 - Alienazione automezzi																
4.12.004.0000	VOCE ECONOMICA 4 - Alienazione automezzi	0,00	666,67	0,00	666,67	0,00	666,67	666,67	0,00	666,67	666,67	0,00	666,67	0,00	666,67	0,00	0,00
	<b>Totale V.E. 4</b>	0,00	666,67	0,00	666,67	0,00	666,67	666,67	0,00	666,67	666,67	0,00	666,67	0,00	666,67	0,00	0,00
	<b>Totale Categoria 12</b>	0,00	666,67	0,00	666,67	0,00	666,67	666,67	0,00	666,67	666,67	0,00	666,67	0,00	666,67	0,00	0,00





Data Elaborazione 15-11-2004  
Pagina 22  
Parte A

### RENDICONTO FINANZIARIO ENTRATE - ESERCIZIO 2003

CODICE	DESCRIZIONE	G E S T I O N E						C O M P E T E N Z A			
		INIZIALI	P R E V I S I O N I		DEFINITIVE	S O M M E A C C E R T A T E		D I F F E R E N Z E R I S P E T T O A L L E P R E V I S I O N I			
			IN AUMENTO	IN DIMINUZIONE		RISOSSE	RIMASTE DA RISCOUOTERE	TOTALI ACCERTATI	IN +	IN -	
4	5 (7 - 4)	6 (4 - 7)	7 (4 + 5 - 6)	8	9 (10 - 8)	10 (8 + 9)	11 (10 - 7)	12 (7 - 10)			
	<b>Totale Titolo 4</b>	0,00	666,67	0,00	666,67	666,67	0,00	666,67	0,00	0,00	
5	TITOLO V - ENTRATE DERIVANTI DA TRASFERIMENTI IN CONTO CAPITALE										
5.15	CATEGORIA 15 - TRASFERIMENTI DELLO STATO										
5.15.001	VOCE ECONOMICA 1 - Finanziamenti M.A.F. per spese in conto capitale										
5.15.001.0000	VOCE ECONOMICA 1 - Finanziamenti M.A.F. per spese in conto capitale										
		26.339,73	0,00	0,00	26.339,73	26.339,73	0,00	26.339,73	0,00		
5.15.001.0050	Finanziamenti MAF in conto capitale per Progetti Finalizzati-Programma T.A.- Progetto n. 18										
		0,00	0,00	0,00	0,00	0,00	0,00	0,00	0,00		
	<b>Totale V.E. 1</b>	26.339,73	0,00	0,00	26.339,73	26.339,73	0,00	26.339,73	0,00		
	<b>Totale Categoria 15</b>	26.339,73	0,00	0,00	26.339,73	26.339,73	0,00	26.339,73	0,00	0,00	

Data Elaborazione 15-11-2004  
 Pagina 22  
 Parte B

**RENDICONTO FINANZIARIO ENTRATE - ESERCIZIO 2003**

CAPITOLO CODICE	G E S T I O N E  D E I  R E S I D U I  A T T I V I					G E S T I O N E  D I  C A S S A				TOTALE DEI RESIDUI ATTIVI AL TERMINE DELL'ESERCIZIO	
	RESIDUI ALL'INIZIO DELL'ESERCIZIO	RISCOSSI	RIMASTI DA RISCUOTERE	VARIAZIONI		TOTALI	PREVISIONI	RISCOSSIONI	DIFFERENZE RISPETTO ALLE PREVISIONI		
				IN +	IN -				IN +		IN -
13	14	15 (16 - 14)	16 (14 + 15)	17 (16 - 13)	18 (13 - 16)	19	20	21 (20 - 19)	22 (19 - 20)	23 (9 + 15)	
I Titolo 4	15.153.18	10.453.18	4.500.00	15.153.18	0.00	0.00	15.819.85	11.319.85	0.00	4.500.00	4.500.00
5											
5.15											
5.15.001											
5.15.001.0000											
I.C.S. 0	0.00	0.00	0.00	0.00	0.00	0.00	26.339.73	26.339.73	0.00	0.00	0.00
15.001.00050											
I.C.S. 50	4.820.09	0.00	4.820.09	4.820.09	0.00	0.00	4.820.09	0.00	4.820.09	4.820.09	4.820.09
I.V.E. 1	4.820.09	0.00	4.820.09	4.820.09	0.00	0.00	31.159.82	26.339.73	4.820.09	4.820.09	4.820.09
I Categoria 15	4.820.09	0.00	4.820.09	4.820.09	0.00	0.00	31.159.82	26.339.73	0.00	4.820.09	4.820.09

Data Elaborazione 15-11-2004  
Pagina 23  
Parte A

### RENDICONTO FINANZIARIO ENTRATE - ESERCIZIO 2003

CODICE	DESCRIZIONE	G E S T I O N E						D I				C O M P E T E N Z A				
		INIZIALI	P R E V I S I O N I		DEFINITIVE	RISCOSSE	RIMASTE DA RISCOUTERE	TOTALI ACCERTATI	D I F F E R E N Z E R I S P E T T O A L L E P R E V I S I O N I							
			IN AUMENTO	IN DIMINUIZIONE					IN +	IN -						
4	5 (7 - 4)	6 (4 - 7)	7 (4 + 5 - 6)	8	9 (10 - 8)	10 (8 + 9)	11 (10 - 7)	12 (7 - 10)								
5.16	CATEGORIA 16 - TRASFERIMENTI DALLE REGIONI															
5.16.001	VOCE ECONOMICA 1 - Trasferimenti Regioni															
5.16.001.6033	Sperimentazione con contributi Regione Campania-Disciplinari di produzione															
		0,00	12.400,00	0,00	12.400,00	3.720,00	8.680,00	12.400,00	0,00							
	<b>Totale V.E. 1</b>	0,00	12.400,00	0,00	12.400,00	3.720,00	8.680,00	12.400,00	0,00							
	<b>Totale Categoria 16</b>	0,00	12.400,00	0,00	12.400,00	3.720,00	8.680,00	12.400,00	0,00							0,00
5.18	CATEGORIA 18 - TRASFERIMENTI DA ALTRI ENTI DEL SETTORE PUBBLICO E PRIVATO															
5.18.001	VOCE ECONOMICA 1 - Sperimentazione con contributi Enti pubblici															
5.18.001.0051	Sperimentazione con contributo METAPONTUM AGROBIOS															
		0,00	0,00	0,00	0,00	0,00	0,00	0,00	0,00							

Data Elaborazione 15-11-2004  
 Pagina 23  
 Parte B

**RENDICONTO FINANZIARIO ENTRATE - ESERCIZIO 2003**

CAPITOLO	G E S T I O N E  D E I  R E S I D U I  A T T I V I					G E S T I O N E  D I  C A S S A			TOTALE DEI RESIDUI ATTIVI AL TERMINE DELL'ESERCIZIO		
	RESIDUI ALL'INIZIO DELL'ESERCIZIO	RISCOSSI	RIMASTI DA RISCOUTERE	TOTALI	VARIAZIONI	PREVISIONI	RISCOSSIONI	DIFFERENZE RISPETTO ALLE PREVISIONI			
CODICE	13	14	15 (16 - 14)	16 (14 + 15)	IN + 17 (16 - 13)	IN - 18 (13 - 16)	19	20	IN + 21 (20 - 19)	IN - 22 (19 - 20)	23 (9 + 15)
5.16											
5.16.001											
5.16.001.6033											
I.C.S. 6033	0.00	0.00	0.00	0.00	0.00	0.00	12.400.00	3.720.00	0.00	0.00	8.680.00
I.V.F. 1	0.00	0.00	0.00	0.00	0.00	0.00	12.400.00	3.720.00	0.00	0.00	8.680.00
I.Categoria 16	0.00	0.00	0.00	0.00	0.00	0.00	12.400.00	3.720.00	0.00	0.00	8.680.00
5.18											
5.18.001											
5.18.001.0051											
I.C.S. 51	10.329.14	0.00	10.329.14	10.329.14	0.00	0.00	10.329.14	0.00	10.329.14	0.00	10.329.14

Data Elaborazione 15-11-2004  
 Pagina 24  
 Parte A

**RENDICONTO FINANZIARIO ENTRATE - ESERCIZIO 2003**

CODICE	DESCRIZIONE	G E S T I O N E						C O M P E T E N Z A						
		P R E V I S I O N I		D I		S O M M E A C C E R T A T E		D I F F E R E N Z E R I S P E T T O A L L E P R E V I S I O N I		IN -	IN -			
		INIZIALI	IN AUMENTO	IN DIMINUIZIONE	DEFINITIVE	RISCOSSE	RIMASTE	TOTALI	IN +					
4	5 (7-4)	6 (4-7)	7 (4+5-6)	8	9 (10-8)	10 (8+9)	11 (10-7)	12 (7-10)						
	Totale V.E. 1	0,00	0,00	0,00	0,00	0,00	0,00	0,00	0,00	0,00				
	Totale Categoria 18	0,00	0,00	0,00	0,00	0,00	0,00	0,00	0,00	0,00				
	Totale Titolo 5	26.339,73	12.400,00	0,00	38.739,73	30.059,73	8.680,00	38.739,73	0,00	0,00				
6	TITOLO VI - ACCENSIONE DI PRESTITI													
6.20	CATEGORIA 20 - ASSUNZIONE DI ALTRI DEBITI FINANZIARI													
6.20.001	VOCE ECONOMICA 1 - Contrazione debiti diversi													
6.20.001.0000	VOCE ECONOMICA 1 - Contrazione debiti diversi													
	Totale V.E. 1	154.937,07	0,00	0,00	154.937,07	0,00	0,00	154.937,07	0,00	0,00				154.937,07
	Totale Categoria 20	154.937,07	0,00	0,00	154.937,07	0,00	0,00	154.937,07	0,00	0,00				154.937,07
	Totale Titolo 6	154.937,07	0,00	0,00	154.937,07	0,00	0,00	154.937,07	0,00	0,00				154.937,07

Data Elaborazione 15-11-2004  
 Pagina 24  
 Parte B

**RENDICONTO FINANZIARIO ENTRATE - ESERCIZIO 2003**

CAPITOLO	G E S T I O N E  D E I  R E S I D U I  A T T I V I				G E S T I O N E  D I  C A S S A				TOTALE DEI RESIDUI ATTIVI AL TERMINE DELL'ESERCIZIO		
	RESIDUI ALL'INIZIO DELL'ESERCIZIO	RISCOSSI	RIMASTI DA RISCUOTERE	TOTALI	VARIAZIONI		PREVISIONI	RISCOSSIONI		DIFFERENZE RISPETTO ALLE PREVISIONI	
CODICE	13	14	15 (16 - 14)	16 (14 + 15)	IN + 17 (16 - 13)	IN - 18 (13 - 16)	19	20	IN + 21 (20 - 19)	IN - 22 (19 - 20)	23 (9 + 15)
I.V.E.1	10.329.14	0.00	10.329.14	10.329.14	0.00	0.00	10.329.14	0.00	10.329.14	0.00	10.329.14
I.Categoria.18	10.329.14	0.00	10.329.14	10.329.14	0.00	0.00	10.329.14	0.00	10.329.14	0.00	10.329.14
I.Titolo.5	15.149.23	0.00	15.149.23	15.149.23	0.00	0.00	53.888.96	30.059.73	0.00	0.00	23.829.23
6											
6.20											
6.20.001											
6.20.001.0000											
I.C.S.0	0.00	0.00	0.00	0.00	0.00	0.00	154.937.07	0.00	0.00	0.00	154.937.07
I.V.E.1	0.00	0.00	0.00	0.00	0.00	0.00	154.937.07	0.00	0.00	0.00	154.937.07
I.Categoria.20	0.00	0.00	0.00	0.00	0.00	0.00	154.937.07	0.00	0.00	0.00	154.937.07
I.Titolo.6	0.00	0.00	0.00	0.00	0.00	0.00	154.937.07	0.00	0.00	0.00	154.937.07









Data Elaborazione 15-11-2004  
 Pagina 26  
 Parte B

**RENDICONTO FINANZIARIO ENTRATE - ESERCIZIO 2003**

CAPITOLO	GESTIONE DEI RESIDUI ATTIVI				GESTIONE DI CASSA				TOTALE DEI RESIDUI ATTIVI AL TERMINE DELL'ESERCIZIO 23 (9 + 15)			
	RESIDUI ALL'INIZIO DELL'ESERCIZIO	RISCOSSI	RIMASTI DA RISCOUOTERE	TOTALI	VARIAZIONI		PREVISIONI	RISCOSSIONI		DIFFERENZE RISPETTO ALLE PREVISIONI		
CODICE	13	14	15 (16 - 14)	16 (14 + 15)	IN +	IN -	19	20	IN +	IN -	22 (19 - 20)	23 (9 + 15)
7.22.004.0000												
I.C.S.0	190.71	190.71	0.00	190.71	0.00	0.00	190.71	1.138.46	947.75			0.00
I.V.E.4	190.71	190.71	0.00	190.71	0.00	0.00	190.71	1.138.46	947.75			0.00
7.22.006												
7.22.006.0000												
I.C.S.0	5.164.56	5.164.56	0.00	5.164.56	0.00	0.00	1.6.010.16	5.681.02	10.329.14			5.164.56
I.V.E.6	5.164.56	5.164.56	0.00	5.164.56	0.00	0.00	1.6.010.16	5.681.02	10.329.14			5.164.56
7.22.009												
7.22.009.0000												
I.C.S.0	0.00	0.00	0.00	0.00	0.00	0.00	0.00	204.388.44	204.388.44			0.00
I.V.E.9	0.00	0.00	0.00	0.00	0.00	0.00	0.00	204.388.44	204.388.44			0.00

Data Elaborazione 15-11-2004  
Pagina 27  
Parte A

**RENDICONTO FINANZIARIO ENTRATE - ESERCIZIO 2003**

CODICE	DESCRIZIONE	G E S T I O N E							C O M P E T E N Z A					
		INIZIALI	P R E V I S I O N I		DEFINITIVE	S O M M E A C C E R T A T E		D I F F E R E N Z E						
			IN AUMENTO	IN DIMINUZIONE		RISOSSE	RIMASTE	T O T A L I	R I S P E T T O A L L E					
									A C C E R T A T I		IN +	IN -		
4	5 (7 - 4)	6 (4 - 7)	7 (4 + 5 - 6)	8	9 (10 - 8)	10 (8 + 9)	11 (10 - 7)	12 (7 - 10)						
7.22.010	VOCE ECONOMICA 10 - Imposte sul valore aggiunto													
7.22.010.0000	VOCE ECONOMICA 10 - Imposte sul valore aggiunto													
		13.083,92	15.725,67	0,00	28.809,59	14.410,52	5.805,20	20.215,72						8.593,87
	<b>Totale V.E. 10</b>	13.083,92	15.725,67	0,00	28.809,59	14.410,52	5.805,20	20.215,72						8.593,87
	<b>Totale Categoria 22</b>	132.385,47	15.725,67	0,00	148.111,14	370.806,25	13.985,52	384.791,77						13.758,45
	<b>Totale Titolo 7</b>	132.385,47	15.725,67	0,00	148.111,14	370.806,25	13.985,52	384.791,77						13.758,45

Data Elaborazione 15-11-2004  
 Pagina 27  
 Parte B


**RENDICONTO FINANZIARIO ENTRATE - ESERCIZIO 2003**

CAPITOLO CODICE	G E S T I O N E D E I R E S I D U I A T T I V I				G E S T I O N E D I C A S S A				TOTALE DEI RESIDUI ATTIVI AL TERMINE DELL'ESERCIZIO		
	RESIDUI ALL'INIZIO DELL'ESERCIZIO	RISCOSSI	RIMASTI DA RISCUOTERE	TOTALI	VARIAZIONI		PREVISIONI	RISCOSSIONI		DIFFERENZE RISPETTO ALLE PREVISIONI	
					IN +	IN -				IN +	IN -
13	14	15 (16 - 14)	16 (14 + 15)	17 (16 - 13)	18 (13 - 16)	19	20	21 (20 - 19)	22 (19 - 20)	23 (9 + 15)	
7.22.010											
7.22.010.0000											
I.C.S.0	13.418.53	12.303.17	1.115.24	13.418.41	0.00	-0.12	42.228.12	26.713.69	15.514.43	6.920.44	
I.V.E.10	13.418.53	12.303.17	1.115.24	13.418.41	0.00	-0.12	42.228.12	26.713.69	15.514.43	6.920.44	
I.Categoria.22	30.859.98	29.746.38	1.115.24	30.861.62	1.76	-0.12	178.972.88	400.552.63	247.423.32	15.100.76	
I.Titolo.7	30.859.98	29.746.38	1.115.24	30.861.62	1.76	-0.12	178.972.88	400.552.63	247.423.32	15.100.76	

Data Elaborazione 15-11-2004  
 Pagina 28  
 Parte A

**RENDICONTO FINANZIARIO ENTRATE - ESERCIZIO 2003**


CODICE	DESCRIZIONE	G E S T I O N E										D I			C O M P E T E N Z A		
		P R E V I S I O N I		V A R I A Z I O N I		D E F I N I T I V E		R I S C O S S E		R I M A S T E		T O T A L I		D I F F E R E N Z E			
		INIZIALI	IN AUMENTO	IN DIMINUZIONE	5 (7-4)	6 (4-7)	7 (4+5-6)	8	9 (10-8)	10 (8+9)	11 (10-7)	12 (7-10)	IN +	IN -			
		4	5 (7-4)	6 (4-7)	7 (4+5-6)	8	9 (10-8)	10 (8+9)	11 (10-7)	12 (7-10)							
	<b>RIEPILOGO ENTRATE</b>																
	Totale Titolo 1	0,00	0,00	0,00	0,00	0,00	0,00	0,00	0,00	0,00	0,00	0,00	0,00				
	Totale Titolo 2	961.374,69	1.038.236,05	129.791,05	1.869.819,69	1.319.788,93	1.864.125,89	544.336,96	1.864.125,89	0,00	0,00	0,00	5.693,80				
	Totale Titolo 3	17.043,08	38.069,83	0,00	55.112,91	17.187,58	54.843,26	37.655,68	54.843,26	12.797,52	12.797,52	12.797,52	13.067,17				
	Totale Titolo 4	0,00	666,67	0,00	666,67	666,67	666,67	0,00	666,67	0,00	0,00	0,00	0,00				
	Totale Titolo 5	26.339,73	12.400,00	0,00	38.739,73	30.059,73	38.739,73	8.680,00	38.739,73	0,00	0,00	0,00	0,00				
	Totale Titolo 6	154.937,07	0,00	0,00	154.937,07	0,00	154.937,07	0,00	154.937,07	0,00	0,00	0,00	154.937,07				
	Totale Titolo 7	132.385,47	15.725,67	0,00	148.111,14	370.806,25	384.791,77	13.985,52	384.791,77	250.439,08	250.439,08	250.439,08	13.758,45				
	<b>TOTALE TITOLI ENTRATE</b>	1.292.080,04	1.105.098,22	129.791,05	2.267.387,21	1.738.509,16	2.343.167,32	604.658,16	2.343.167,32	263.236,60	263.236,60	263.236,60	187.456,49				
	AVANZO DI AMMINISTRAZIONE	1.691.409,19	253.596,88	0,00	1.945.006,07	1.738.509,16	1.738.509,16	604.658,16	1.738.509,16	2.343.167,32	2.343.167,32	2.343.167,32	187.456,49				
	<b>TOTALE ENTRATE</b>	2.983.489,23	1.358.695,10	129.791,05	4.212.393,28	1.738.509,16	1.738.509,16	604.658,16	1.738.509,16	2.343.167,32	2.343.167,32	2.343.167,32	187.456,49				



Data Elaborazione 15-11-2004  
Pagina 28  
Parte B

### RENDICONTO FINANZIARIO ENTRATE - ESERCIZIO 2003

CAPITOLO CODICE	GESTIONE DEI RESIDUI ATTIVI				GESTIONE DI CASSA				TOTALE DEI RESIDUI ATTIVI AL TERMINE DELL'ESERCIZIO 23 (9 + 15)	
	RESIDUI ALL'INIZIO DELL'ESERCIZIO 13	RISCOSSI 14	RIMASTI DA RISCUOTERE 15 (16 - 14)	VARIAZIONI		PREVISIONI 19	RISCOSSIONI 20	DIFFERENZE RISPETTO ALLE PREVISIONI		
				TOTALI 16 (14 + 15)	IN + 17 (16 - 13)			IN - 18 (13 - 16)		IN + 21 (20 - 19)
C	0,00	0,00	0,00	0,00	0,00	0,00	0,00	0,00	0,00	0,00
C	1.756.330,66	441.000,42	1.129.314,39	342,30	-186.358,15	3.626.492,65	1.760.789,35	1.865.703,30	1.673.651,35	1.673.651,35
C	29.119,48	25.718,18	81,30	0,00	-3.320,00	84.232,39	42.905,76	41.326,63	37.736,98	37.736,98
C	15.153,18	10.653,18	4.500,00	0,00	0,00	15.819,85	11.319,85	4.500,00	4.500,00	4.500,00
C	15.149,23	0,00	15.149,23	0,00	0,00	53.888,96	30.059,73	23.829,23	23.829,23	23.829,23
C	0,00	0,00	0,00	0,00	0,00	154.937,07	0,00	154.937,07	0,00	0,00
C	30.859,98	29.746,38	1.115,24	1,76	-0,12	178.972,88	400.552,63	221.579,75	15.100,76	15.100,76
C	1.846.612,53	507.118,16	1.150.160,16	344,06	-189.678,27	4.114.343,80	2.245.627,32	1.868.716,48	1.754.818,32	1.754.818,32



Data Elaborazione 15-11-2004  
Pagina 1  
Parte A

### RENDICONTO FINANZIARIO SPESE - ESERCIZIO 2003

CODICE	DESCRIZIONE	G E S T I O N E					D I					C O M P E T E N Z A		
		INIZIALI	V A R I A Z I O N I		DEFINITIVE	PAGATE	RIMASTE	TOTALI	D I F F E R E N Z E					
			IN AUMENTO	IN DIMINUZIONE					RISPETTO ALLE PREVISIONI	IN -				
4	5 (7-4)	6 (4-7)	7 (4+5-6)	8	9 (10-8)	10 (8+9)	11 (10-7)	12 (7-10)						
1	DISAVANZO DI AMMINISTRAZIONE	0,00	0,00	0,00										
	TITOLO I - SPESE CORRENTI													
1.01	CATEGORIA 1 - SPESE PER GLI ORGANI DELL'ENTE													
1.01.001	VOCE ECONOMICA 1 - Compensi al Presidente													
1.01.001.0000	VOCE ECONOMICA 1 - Compensi al Presidente													
		60.487,92	0,00	60.487,92	60.487,92	0,00	60.487,92	0,00	60.487,92	0,00				
	<b>Totale V.E. 1</b>	60.487,92	0,00	60.487,92	60.487,92	0,00	60.487,92	0,00	60.487,92	0,00				
1.01.003	VOCE ECONOMICA 3 - Compensi ai Componenti il Collegio dei Revisori dei Conti													
1.01.003.0000	VOCE ECONOMICA 3 - Compensi ai Componenti il Collegio dei Revisori dei Conti													
		4.648,11	0,00	4.648,11	1.309,22	993,82	2.303,04		2.303,04					2.345,07
	<b>Totale V.E. 3</b>	4.648,11	0,00	4.648,11	1.309,22	993,82	2.303,04		2.303,04					2.345,07

Per copia conforme



Data Elaborazione 15-11-2004

Pagina 1

Parte B

**RENDICONTO FINANZIARIO SPESE - ESERCIZIO 2003**

CAPITOLO CODICE	G E S T I O N E  D E I  R E S I D U I  P A S S I V I				G E S T I O N E  D I  C A S S A				TOTALE DEI RESIDUI PASSIVI AL TERMINE DELL'ESERCIZIO	
	RESIDUI ALL'INIZIO DELL'ESERCIZIO	PAGATI	RIMASTI DA PAGARE	VARIAZIONI		PREVISIONI	PAGAMENTI	DIFFERENZE RISPETTO ALLE PREVISIONI		
				TOTALI	IN +			IN -		IN +
13	14	15 (16 - 14)	16 (14 + 15)	17 (16 - 13)	18 (13 - 16)	19	20	21 (20 - 19)	22 (19 - 20)	23 (9 + 15)
1										
1.01										
1.01.001										
1.01.001.0000										
I.C.S. 0	0.00	0.00	0.00	0.00	0.00	60.487.92	60.487.92	0.00	0.00	0.00
I.V.E. 1	0.00	0.00	0.00	0.00	0.00	60.487.92	60.487.92	0.00	0.00	0.00
1.01.003										
1.01.003.0000										
I.C.S. 0	1.510.63	1.510.63	0.00	1.510.63	0.00	6.158.74	2.819.85	0.00	3.338.89	993.82
I.V.E. 3	1.510.63	1.510.63	0.00	1.510.63	0.00	6.158.74	2.819.85	0.00	3.338.89	993.82

Data Elaborazione 15-11-2004  
Pagina 2  
Parte A

### RENDICONTO FINANZIARIO SPESE - ESERCIZIO 2003

CODICE	DESCRIZIONE	G E S T I O N E					D I				C O M P E T E N Z A					
		INIZIALI	V A R I A Z I O N I		DEFINITIVE	PAGATE	RIMASTE DA PAGARE	TOTALI IMPEGNATI	D I F F E R E N Z E R I S P E T T O A L L E P R E V I S I O N I							
			IN AUMENTO	IN DIMINUZIONE					IN +	IN -						
											5 (7 - 4)	6 (4 - 7)	7 (4 + 5 - 6)	8	9 (10 - 8)	10 (8 + 9)
1.01.005	VOCE ECONOMICA 5 - Indennità e rimborso spese di trasporto per missioni agli Organi Istituzionali															
1.01.005.0000	VOCE ECONOMICA 5 - Indennità e rimborso spese di trasporto per missioni agli Organi Istituzionali	2.065,83	0,00	0,00	2.065,83	516,74	0,00	516,74			516,74					1.549,09
	<b>Totale V.E. 5</b>	2.065,83	0,00	0,00	2.065,83	516,74	0,00	516,74			516,74					1.549,09
	<b>Totale Categoria 1</b>	67.201,86	0,00	0,00	67.201,86	62.313,88	993,82	63.307,70			63.307,70					3.894,16
1.02	CATEGORIA 2 - ONERI PER IL PERSONALE IN ATTIVITA' DI SERVIZIO															
.02.001	VOCE ECONOMICA 1 - Stipendi ed altri assegni fissi al personale impiegatizio															
1.02.001.0000	VOCE ECONOMICA 1 - Stipendi ed altri assegni fissi al personale impiegatizio	3.904,89	27.603,43	0,00	31.508,32	18.589,34	0,00	18.589,34			18.589,34					12.918,98

Data Elaborazione 15-11-2004  
 Pagina 2  
 Parte B

**RENDICONTO FINANZIARIO SPESE - ESERCIZIO 2003**

CAPITOLO	G E S T I O N E D E I R E S I D U I P A S S I V I				G E S T I O N E D I C A S S A				TOTALE DEI RESIDUI PASSIVI AL TERMINE DELL'ESERCIZIO		
	RESIDUI ALL'INIZIO DELL'ESERCIZIO	PAGATI	RIMASTI DA PAGARE	TOTALI	VARIAZIONI		DIFFERENZE RISPETTO ALLE PREVISIONI				
CODICE	13	14	15 (16-14)	16 (14+15)	IN + 17 (16-13)	IN - 18 (13-16)	PREVISIONI 19	PAGAMENTI 20	IN + 21 (20-19)	IN - 22 (19-20)	23 (9+15)
1.01.005											
1.01.005.0000											
I.C.S.0	263.19	263.19	0.00	263.19	0.00	0.00	2.329.02	779.93		1.549.09	0.00
I.V.E.1	263.19	263.19	0.00	263.19	0.00	0.00	2.329.02	779.93		1.549.09	0.00
I.Categoria.1	1.773.82	1.773.82	0.00	1.773.82	0.00	0.00	68.975.68	64.087.70	0.00	4.887.98	993.82
1.02											
1.02.001											
1.02.001.0000											
I.C.S.0	0.00	0.00	0.00	0.00	0.00	0.00	31.508.32	18.589.34		12.918.98	0.00

Data Elaborazione 15-11-2004  
 Pagina 3  
 Parte A

### RENDICONTO FINANZIARIO SPESE - ESERCIZIO 2003

CODICE	DESCRIZIONE	G E S T I O N E				D I				C O M P E T E N Z A			
		P R E V I S I O N I		S O M M E I M P E G N A T E		D I F F E R E N Z E		R I S P E T T O A L L E		P R E V I S I O N I		P R E V I S I O N I	
		INIZIALI	IN AUMENTO	IN DIMINUZIONE	DEFINITIVE	PAGATE	RIMASTE DA PAGARE	TOTALI	IN +	IN -	IN +	IN -	
4	5 (7-4)	6 (4-7)	7 (4+5-6)	8	9 (10-8)	10 (8+9)	11 (10-7)	12 (7-10)					
1.02.001.0093	Stipendi ed altri assegni al personale impiegato con contr. Mi.P.A. P.F. II7 anno	0,00	213,86	0,00	213,86	0,00	0,00	0,00	0,00	0,00	0,00	213,86	
1.02.001.0167	Stipendi ed altri assegni fissi al personale impiegato con contributi CEE 2001-2005												
1.02.001.0213	Stipendi ed altri assegni fissi al personale impiegato con contributi Regione Lombardia-Biodiversita" 2001-2003	40.000,00	0,00	0,00	40.000,00	16.270,21	0,00	0,00	16.270,21	0,00	0,00	23.729,79	
1.02.001.0399	Stipendi ed altri assegni fissi al personale impiegato con contributi MURST-MIPAF	0,00	9.000,00	0,00	9.000,00	0,00	0,00	0,00	0,00	0,00	0,00	9.000,00	
		20.000,00	0,00	10.000,00	10.000,00	4.257,60	0,00	0,00	4.257,60	0,00	0,00	5.742,40	

Data Elaborazione 15-11-2004  
 Pagina 3  
 Parte B

### RENDICONTO FINANZIARIO SPESE - ESERCIZIO 2003

CAPITOLO CODICE	G E S T I O N E D E I R E S I D U I P A S S I V I						G E S T I O N E D I C A S S A				TOTALE DEI RESIDUI PASSIVI AL TERMINE DELL'ESERCIZIO 23 (9 + 15)		
	RESIDUI ALL'INIZIO DELL'ESERCIZIO 13	PAGATI 14	RIMASTI DA PAGARE 15 (16 - 14)	VARIAZIONI		TOTALI 16 (14 + 15)	PREVISIONI 19	PAGAMENTI 20	DIFFERENZE RISPETTO ALLE PREVISIONI				
				IN + 17 (16 - 13)	IN - 18 (13 - 16)				IN + 21 (20 - 19)	IN - 22 (19 - 20)			
1.02.001.0093													
I.C.S. 33	1.021.24	1.021.24	0.00	0.00	0.00	1.021.24	1.215.10	1.021.24		213.86			0.00
1.02.001.0167													
I.C.S. 167	0.00	0.00	0.00	0.00	0.00	0.00	40.000.00	16.270.21		23.729.79			0.00
1.02.001.0213													
I.C.S. 213	0.00	0.00	0.00	0.00	0.00	0.00	9.000.00	0.00		9.000.00			0.00
1.02.001.0399													
I.C.S. 399	0.00	0.00	0.00	0.00	0.00	0.00	10.000.00	4.257.60		5.742.40			0.00



Data Elaborazione 15-11-2004  
Pagina 4  
Parte B

**RENDICONTO FINANZIARIO SPESE - ESERCIZIO 2003**

CAPITOLO CODICE	G E S T I O N E  D E I  R E S I D U I  P A S S I V I				G E S T I O N E  D I  C A S S A				TOTALE DEI RESIDUI PASSIVI AL TERMINE DELL'ESERCIZIO	
	RESIDUI ALL'INIZIO DELL'ESERCIZIO	PAGATI	RIMASTI DA PAGARE	VARIAZIONI		PREVISIONI	PAGAMENTI	DIFFERENZE RISPETTO ALLE PREVISIONI		
				IN +	IN -			IN +		IN -
13	14	15 (16 - 14)	16 (14 + 15)	17 (16 - 13)	18 (13 - 16)	19	20	21 (20 - 19)	22 (19 - 20)	23 (9 + 15)
1.02.001.6001										
I.C.S. 6001	2.328,20	2.328,20	0,00	0,00	0,00	28.253,82	6.078,18		22.175,64	0,00
1.02.001.6002										
I.C.S. 6002	0,00	0,00	0,00	0,00	0,00	0,00	0,00	0,00	0,00	0,00
1.02.001.6006										
I.C.S. 6006	1.115,68	1.115,68	0,00	0,00	0,00	3.957,00	3.957,00	0,00	0,00	0,00
1.02.001.6007										
I.C.S. 6007	1.493,93	1.493,93	0,00	0,00	0,00	1.493,93	1.493,93	0,00	0,00	0,00

Data Elaborazione 15-11-2004  
 Pagina 5  
 Parte A

**RENDICONTO FINANZIARIO SPESE - ESERCIZIO 2003**

CODICE	DESCRIZIONE	G E S T I O N E				D I				C O M P E T E N Z A		
		INIZIALI	P R E V I S I O N I		DEFINITIVE	PAGATE	RIMASTE DA PAGARE	TOTALI IMPEGNATI	DIFFERENZE RISPETTO ALLE PREVISIONI			
			IN AUMENTO	IN DIMINUZIONE					IN +	IN -		
	4	5 (7 - 4)	6 (4 - 7)	7 (4 + 5 - 6)	8	9 (10 - 8)	10 (8 + 9)	11 (10 - 7)	12 (7 - 10)			
1.02.001.6010	Stipendi ed altri assegni fissi al personale impiegato con contributi CARISAP	15.948,94	0,00	0,00	15.948,94	0,00	13.291,00	0,00	13.291,00	2.657,94		
1.02.001.6011	Stipendi ed altri assegni fissi al personale impiegato con contributi Regione Lombardia-Progetto Regionale Orticoltura											
		3.904,89	72,96	0,00	3.977,85	0,00	3.977,85	0,00	3.977,85	0,00		
1.02.001.6013	Stipendi ed altri assegni fissi al personale impiegato con contributi FIRB MIUR-Parrocchia											
		0,00	30.000,00	0,00	30.000,00	0,00	0,00	0,00	0,00	0,00	30.000,00	
1.02.001.6017	Stipendi ed altri assegni fissi al personale impiegato con contributi Regione Campania-Characterizzazione Biochimica III anno											
		11.362,05	0,00	0,00	11.362,05	0,00	11.362,05	0,00	11.362,05	0,00		



Data Elaborazione 15-11-2004  
 Pagina 5  
 Parte B

**RENDICONTO FINANZIARIO SPESE - ESERCIZIO 2003**

CAPITOLO CODICE	G E S T I O N E  D E I  R E S I D U I  P A S S I V I				G E S T I O N E  D I  C A S S A				TOTALE DEI RESIDUI PASSIVI AL TERMINE DELL'ESERCIZIO 23 (9 + 15)		
	RESIDUI ALL'INIZIO DELL'ESERCIZIO 13	PAGATI 14	RIMASTI DA PAGARE 15 (16 - 14)	TOTALI 16 (14 + 15)	V A R I A Z I O N I		PREVISIONI PAGAMENTI 19 20	D I F F E R E N Z E R I S P E T T O  A L L E P R E V I S I O N I			
					IN + 17 (16 - 13)	IN - 18 (13 - 16)		IN + 21 (20 - 19)		IN - 22 (19 - 20)	
1.02.001.6010											
I.C.S. 6010	0.00	0.00	0.00	0.00	0.00	0.00	13.291.00	15.948.94		2.657.94	0.00
1.02.001.6011											
I.C.S. 6011	0.00	0.00	0.00	0.00	0.00	0.00	3.977.85	3.977.85		0.00	0.00
1.02.001.6013											
I.C.S. 6013	0.00	0.00	0.00	0.00	0.00	0.00	0.00	30.000.00		30.000.00	0.00
1.02.001.6017											
I.C.S. 6017	0.00	0.00	0.00	0.00	0.00	0.00	11.362.05	11.362.05		0.00	0.00

Data Elaborazione 10-11-2004  
 Pagina 6  
 Parte A

### RENDICONTO FINANZIARIO SPESE - ESERCIZIO 2003

CODICE	DESCRIZIONE	G E S T I O N E				D I				C O M P E T E N Z A		
		INIZIALI	V A R I A Z I O N I		DEFINITIVE	PAGATE	RIMASTE DA PAGARE	TOTALI IMPEGNATI	D I F F E R E N Z E R I S P E T T O A L L E P R E V I S I O N I			
			IN AUMENTO	IN DIMINUZIONE					IN +	IN -		
		5 (7 - 4)	6 (4 - 7)	7 (4 + 5 - 6)	8	9 (10 - 8)	10 (8 + 9)	11 (10 - 7)	12 (7 - 10)			
1.02.001.6018	Stipendi ed altri assegni fissi al personale impiegatizio con contributi Univ.Porfici Prog.Spec.Ris.Gen. 100 anno	7.134,44	0,00	0,00	7.134,44	0,00	7.134,44	0,00	0,00			
1.02.001.6019	Stipendi ed altri assegni fissi al personale impiegatizio con contributi CEE "Uso dell'azoto in Oricoltura"	15.619,52	44.839,04	0,00	60.458,56	0,00	1.469,36	0,00	1.469,36		58.989,20	
1.02.001.6020	Stipendi ed altri assegni fissi al personale impiegatizio con contributi Regione Campania-Coltivazione senza suolo del pomodoro "cilegino"	5.207,59	0,00	0,00	5.207,59	0,00	4.735,54	0,00	4.735,54		472,05	
1.02.001.6024	Stipendi ed altri assegni fissi al personale impiegatizio con contributo CARISAP anno 2003	0,00	16.000,00	0,00	16.000,00	0,00	0,00	0,00	0,00		16.000,00	

Data Elaborazione 15-11-2004  
 Pagina 6  
 Parte B

**RENDICONTO FINANZIARIO SPESE - ESERCIZIO 2003**

CAPITOLO CODICE	G E S T I O N E  D E I  R E S I D U I  P A S S I V I					G E S T I O N E  D I  C A S S A				TOTALE DEI RESIDUI PASSIVI AL TERMINE DELL'ESERCIZIO 23 (9 + 15)	
	RESIDUI ALL'INIZIO DELL'ESERCIZIO 13	PAGATI 14	RIMASTI DA PAGARE 15 (16 - 14)	V A R I A Z I O N I		PREVISIONI 19	PAGAMENTI 20	D I F F E R E N Z E R I S P E T T O  A L L E P R E V I S I O N I			
				TOTALI 16 (14 + 15)	IN + 17 (16 - 13)			IN - 18 (13 - 16)	IN + 21 (20 - 19)		IN - 22 (19 - 20)
1.02.001.6018	0.00	0.00	0.00	0.00	0.00	7.134.44	7.134.44	0.00	0.00	0.00	0.00
I.C.S. 6018	0.00	0.00	0.00	0.00	0.00	7.134.44	7.134.44	0.00	0.00	0.00	0.00
1.02.001.6019	0.00	0.00	0.00	0.00	0.00	0.00	0.00	0.00	0.00	0.00	0.00
I.C.S. 6019	0.00	0.00	0.00	0.00	0.00	0.00	0.00	0.00	0.00	58.989.20	0.00
1.02.001.6020	0.00	0.00	0.00	0.00	0.00	60.458.56	1.469.36	0.00	0.00	0.00	0.00
I.C.S. 6020	0.00	0.00	0.00	0.00	0.00	60.458.56	1.469.36	0.00	0.00	0.00	0.00
1.02.001.6024	0.00	0.00	0.00	0.00	0.00	5.207.59	4.735.54	0.00	0.00	472.05	0.00
I.C.S. 6024	0.00	0.00	0.00	0.00	0.00	5.207.59	4.735.54	0.00	0.00	0.00	0.00
1.02.001.6024	0.00	0.00	0.00	0.00	0.00	16.000.00	0.00	0.00	0.00	16.000.00	0.00
I.C.S. 6024	0.00	0.00	0.00	0.00	0.00	16.000.00	0.00	0.00	0.00	16.000.00	0.00

Data Elaborazione 15-11-2004  
Pagina 7  
Parte A

### RENDICONTO FINANZIARIO SPESE - ESERCIZIO 2003

CODICE	DESCRIZIONE	G E S T I O N E				D I				C O M P E T E N Z A			
		INIZIALI	P R E V I S I O N I		DEFINITIVE	PAGATE	S O M M E I M P E G N A T E		D I F F E R E N Z E R I S P E T T O A L L E P R E V I S I O N I				
			IN AUMENTO	IN DIMINUZIONE			RIMASTE DA PAGARE	TOTALI IMPEGNATI	IN +	IN -			
	4	5 (7-4)	6 (4-7)	7 (4+5-6)	8	9 (10-8)	10 (8+9)	11 (10-7)	12 (7-10)				
1.02.001.6025	Stipendi ed altri assegni fissi al personale impiegatizio con contributi P.F. Carciofo II anno												
		0,00	7.000,00	0,00	7.000,00	0,00	0,00	0,00					7.000,00
1.02.001.6035	Stipendi ed altri assegni fissi al personale impiegatizio con contributo Regione Campania-Concimazione e taratura agronomica 2003												
		0,00	2.700,00	0,00	2.700,00	0,00	0,00	0,00					2.700,00
1.02.001.6036	Stipendi ed altri assegni fissi al personale impiegatizio con contributi Univ.Portici Prog.Spec.Risorse Genetiche III anno												
		0,00	7.955,72	7.955,72	0,00	0,00	0,00	0,00					0,00
1.02.001.6042	Stipendi ed altri assegni fissi al personale impiegatizio con contributi Regione Campania-COMPOST RSU II anno												
		0,00	7.955,72	0,00	7.955,72	0,00	0,00	0,00					7.955,72
	<b>Totale V.E. 1</b>	138.685,58	171.504,41	22.955,72	287.234,27	87.678,69	87.678,69	0,00					199.555,58

Data Elaborazione 15-11-2004  
Pagina 7  
Parte B

### RENDICONTO FINANZIARIO SPESE - ESERCIZIO 2003

CAPITOLO CODICE	GESTIONE DEI RESIDUI PASSIVI				GESTIONE DI CASSA				TOTALE DEI RESIDUI PASSIVI AL TERMINE DELL'ESERCIZIO		
	RESIDUI ALL'INIZIO DELL'ESERCIZIO	PAGATI	RIMASTI DA PAGARE	VARIAZIONI		PREVISIONI	PAGAMENTI	DIFFERENZE RISPETTO ALLE PREVISIONI			
				IN +	IN -			IN +		IN -	
	13	14	15 (16 - 14)	16 (14 + 15)	17 (16 - 13)	18 (13 - 16)	19	20	21 (20 - 19)	22 (19 - 20)	23 (9 + 15)
1.02.001.6025											
I.C.S. 6025	0.00	0.00	0.00	0.00	0.00	0.00	7.000.00	0.00	0.00	7.000.00	0.00
1.02.001.6035											
I.C.S. 6035	0.00	0.00	0.00	0.00	0.00	0.00	2.700.00	0.00	0.00	2.700.00	0.00
1.02.001.6036											
I.C.S. 6036	0.00	0.00	0.00	0.00	0.00	0.00	0.00	0.00	0.00	0.00	0.00
1.02.001.6042											
I.C.S. 6042	0.00	0.00	0.00	0.00	0.00	0.00	7.955.72	0.00	0.00	7.955.72	0.00
I.V.F. 1	5.959.05	5.959.05	0.00	5.959.05	0.00	0.00	293.193.32	93.637.74		199.555.58	0.00

Data Elaborazione 15-11-2004  
 Pagina 8  
 Parte A

**RENDICONTO FINANZIARIO SPESE - ESERCIZIO 2003**

CODICE	DESCRIZIONE	G E S T I O N E				D I				C O M P E T E N Z A		
		INIZIALI	P R E V I S I O N I		DEFINITIVE	PAGATE	RIMASTE DA PAGARE	TOTALI IMPEGNATI	DIFFERENZE RISPETTO ALLE PREVISIONI			
			IN AUMENTO	IN DIMINUZIONE					IN +	IN -		
		4	5 (7 - 4)	6 (4 - 7)	7 (4 + 5 - 6)	8	9 (10 - 8)	10 (8 + 9)	11 (10 - 7)	12 (7 - 10)		
.02.002	VOCE ECONOMICA 2 - Stipendi ed altri assegni fissi al personale operato											
1.02.002.0000	VOCE ECONOMICA 2 - Stipendi ed altri assegni fissi al personale operato	301.832,19	147.007,44	13.932,22	434.907,41	223.735,70	213,58	223.949,28			210.958,13	
1.02.002.0003	Stipendi ed altri assegni fissi al personale operato con contributi ASSAM 2001											
		0,00	0,00	0,00	0,00	0,00	0,00	0,00	0,00	0,00		
1.02.002.0006	Stipendi ed altri assegni fissi al personale operato con contributo ASTERIA 2001											
		0,00	0,00	0,00	0,00	0,00	0,00	0,00	0,00	0,00		
1.02.002.0033	Stipendi ed altri assegni fissi al personale operato con contr.Univ.Portivi Prog.Spec.Risorse Gent.											
		0,00	2.973,97	0,00	2.973,97	0,00	0,00	0,00	0,00	0,00	2.973,97	

Data Elaborazione 15-11-2004  
 Pagina 8  
 Parte B

**RENDICONTO FINANZIARIO SPESE - ESERCIZIO 2003**

CAPITOLO CODICE	G E S T I O N E  D E I  R E S I D U I  P A S S I V I				G E S T I O N E  D I  C A S S A				TOTALE DEI RESIDUI PASSIVI AL TERMINE DELL'ESERCIZIO		
	RESIDUI ALL'INIZIO DELL'ESERCIZIO	PAGATI	RIMASTI DA PAGARE	TOTALI	VARIAZIONI		PREVISIONI	PAGAMENTI		DIFFERENZE RISPETTO ALLE PREVISIONI	
					IN +	IN -				IN +	IN -
13	14	15 (16 - 14)	16 (14 + 15)	17 (16 - 13)	18 (13 - 16)	19	20	21 (20 - 19)	22 (19 - 20)	23 (9 + 15)	
1.02.002											
1.02.002.0000											
I.C.S.0	3.411.78	3.411.78	0.00	3.411.78	0.00	438.319.19	222.147.48	211.171.21		213.58	
1.02.002.0003											
I.C.S.3	1.060.34	1.060.34	0.00	1.060.34	0.00	1.060.34	1.060.34	0.00		0.00	
1.02.002.0006											
I.C.S.6	1.624.95	1.624.95	0.00	1.624.95	0.00	1.624.95	1.624.95	0.00		0.00	
1.02.002.0033											
I.C.S.33	0.00	0.00	0.00	0.00	0.00	2.973.97	0.00	2.973.97		0.00	







Data Elaborazione 15-11-2004  
Pagina 10  
Parte A

### RENDICONTO FINANZIARIO SPESE - ESERCIZIO 2003

CODICE	DESCRIZIONE	G E S T I O N E						C O M P E T E N Z A			
		I N I Z I A L I		P R E V I S I O N I		D I		S O M M E I M P E G N A T E		D I F F E R E N Z E R I S P E T T O A L L E P R E V I S I O N I	
		IN AUMENTO	IN DIMINUZIONE	DEFINITIVE	PAGATE	RIMASTE DA PAGARE	TOTALI IMPEGNATI	IN +	IN -		
4	5 (7-4)	6 (4-7)	7 (4+5-6)	8	9 (10-8)	10 (8+9)	11 (10-7)	12 (7-10)			
1.02.002.0081	Stipendi ed altri assegni al personale operato concontributi HYBRID Kad2	0,00	0,00	0,00	0,00	0,00	0,00	0,00	0,00		
1.02.002.0093	Stipendi ed altri assegni al personale operato con contributi Mi.P.A. P.F. II? anno	1.565,83	500,00	0,00	2.065,83	2.065,83	0,00	2.065,83	0,00		
1.02.002.0131	Stipendi ed altri assegni fissi al personale operato con contributo ARSSA ABRUZZO	0,00	3.251,11	0,00	3.251,11	0,00	0,00	3.251,11	0,00		3.251,11
1.02.002.0167	Stipendi ed altri assegni fissi al personale op. con contr.CEE anno 2001-2005	2.582,28	0,00	0,00	2.582,28	2.501,52	0,00	2.501,52	80,76		
		9.645,69	931,43	1.500,00	9.077,12	0,00	0,00	9.077,12	0,00		9.077,12







DATA LIQUIDAZIONE 10/11/2007  
 Pagina 12  
 Parte A

### RENDICONTO FINANZIARIO SPESE - ESERCIZIO 2003

CODICE	DESCRIZIONE	G E S T I O N E				D I				C O M P E T E N Z A		
		INIZIALI	V A R I A Z I O N I		DEFINITIVE	PAGATE	RIMASTE DA PAGARE	TOTALI IMPEGNATI	D I F F E R E N Z E R I S P E T T O A L L E P R E V I S I O N I			
			IN AUMENTO	IN DIMINUZIONE					IN +	IN -		
4	5 (7 - 4)	6 (4 - 7)	7 (4 + 5 - 6)	8	9 (10 - 8)	10 (8 + 9)	11 (10 - 7)	12 (7 - 10)				
1.02.002.0244	Stipendi ed altri assegni fissi al personale operario con contributi Regione Piemonte anno 2001	1.342,79	122,01	1.342,79	122,01	0,00	0,00	0,00	0,00			122,01
1.02.002.0399	Stipendi ed altri assegni fissi al personale operario con contributi MURST	0,00	2.202,39	0,00	2.202,39	2.179,68	22,71	2.202,39	0,00			
1.02.002.6001	Stipendi ed altri assegni fissi al personale operario con contributi PROMAR	68.560,56	56.977,11	0,00	125.537,67	44.273,38	0,00	44.273,38	0,00			81.264,29
1.02.002.6002	Stipendi ed altri assegni fissi al personale operario con contributi CRPV 2002	10.000,00	451,69	0,00	10.451,69	2.732,50	0,00	2.732,50	0,00			7.719,19
		1.500,00	5.155,10	0,00	6.655,10	6.655,10	0,00	6.655,10	0,00			0,00

DATA LIQUIDAZIONE 10/11/2007  
 Pagina 12  
 Parte B

### RENDICONTO FINANZIARIO SPESE - ESERCIZIO 2003

CAPITOLO CODICE	G E S T I O N E  D E I  R E S I D U I  P A S S I V I					G E S T I O N E  D I  C A S S A				TOTALE DEI RESIDUI PASSIVI AL TERMINE DELL'ESERCIZIO	
	RESIDUI ALL'INIZIO DELL'ESERCIZIO	PAGATI	RIMASTI DA PAGARE	VARIAZIONI		TOTALI	PREVISIONI	PAGAMENTI	DIFFERENZE RISPETTO ALLE PREVISIONI		
				IN +	IN -				IN +		IN -
13	14	15 (16 - 14)	16 (14 + 15)	17 (16 - 13)	18 (13 - 16)	19	20	21 (20 - 19)	22 (19 - 20)	23 (9 + 15)	
I.C.S. 242	306.43	306.43	0.00	0.00	0.00	428.44	306.43	122.01		0.00	
1.02.002.0244											
I.C.S. 244	0.08	0.08	0.00	0.00	0.00	2.202.47	2.179.76	22.71		22.71	
1.02.002.0399											
I.C.S. 388	1.589.13	1.589.13	0.00	0.00	0.00	127.126.80	45.862.51	81.264.29		0.00	
1.02.002.6001											
I.C.S. 6001	0.00	0.00	0.00	0.00	0.00	10.451.69	2.732.50	7.719.19		0.00	
1.02.002.6002											
I.C.S. 6002	0.00	0.00	0.00	0.00	0.00	6.655.10	6.655.10	0.00		0.00	







Data Elaborazione 10-11-2004  
 Pagina 14  
 Parte A

### RENDICONTO FINANZIARIO SPESE - ESERCIZIO 2003

CODICE	DESCRIZIONE	G E S T I O N E				D I				C O M P E T E N Z A		
		INIZIALI	V A R I A Z I O N I		DEFINITIVE	PAGATE	RIMASTE DA PAGARE	TOTALI IMPEGNATI	D I F F E R E N Z E R I S P E T T O A L L E P R E V I S I O N I			
			IN AUMENTO	IN DIMINUZIONE					IN +	IN -		
4	5 (7 - 4)	6 (4 - 7)	7 (4 + 5 - 6)	8	9 (10 - 8)	10 (8 + 9)	11 (10 - 7)	12 (7 - 10)				
1.02.002.6010	Stipendi ed altri assegni fissi al personale operai con contributi CARISAP	3.000,00	0,00	0,00	3.000,00	2.925,96	74,04	3.000,00	0,00			
1.02.002.6011	Stipendi ed altri assegni fissi al personale operai con contributi Regione Lombardia-Progetto Regionale Orticultura	10.000,00	0,00	4.687,06	5.312,94	5.239,41	0,00	5.239,41	73,53			
1.02.002.6012	Stipendi ed altri assegni fissi al personale operai con contributi Regione Piemonte 2002	8.000,00	0,00	0,00	8.000,00	8.000,00	0,00	8.000,00	0,00			
1.02.002.6013	Stipendi ed altri assegni fissi al personale operai con contributi FIRB MIUR-Partenocarpia	6.000,00	1.500,00	0,00	7.500,00	6.173,61	0,00	6.173,61	1.326,39			
		30.000,00	0,00	30.000,00	0,00	0,00	0,00	0,00	0,00			

Data Elaborazione 15-11-2004  
 Pagina 14  
 Parte B

**RENDICONTO FINANZIARIO SPESE - ESERCIZIO 2003**

CAPITOLO CODICE	G E S T I O N E  D E I  R E S I D U I  P A S S I V I				G E S T I O N E  D I  C A S S A				TOTALE DEI RESIDUI PASSIVI AL TERMINE DELL'ESERCIZIO		
	RESIDUI ALL'INIZIO DELL'ESERCIZIO	PAGATI	RIMASTI DA PAGARE	TOTALI	VARIAZIONI		PREVISIONI	PAGAMENTI		DIFFERENZE RISPETTO ALLE PREVISIONI	
					IN +	IN -				IN +	IN -
13	14	15 (16 - 14)	16 (14 + 15)	17 (16 - 13)	18 (13 - 16)	19	20	21 (20 - 19)	22 (19 - 20)	23 (9 + 15)	
I.C.S. 6009	0.00	0.00	0.00	0.00	0.00	3.000.00	2.925.96		74.04	74.04	
1.02.002.6010											
I.C.S. 6010	6.376.03	6.376.03	0.00	6.376.03	0.00	11.688.97	11.615.44		73.53	0.00	
1.02.002.6011											
I.C.S. 6011	0.00	0.00	0.00	0.00	0.00	8.000.00	8.000.00		0.00	0.00	
1.02.002.6012											
I.C.S. 6012	0.00	0.00	0.00	0.00	0.00	7.500.00	6.173.61		1.326.39	0.00	
1.02.002.6013											
I.C.S. 6013	0.00	0.00	0.00	0.00	0.00	0.00	0.00		0.00	0.00	

Data elaborazione 10-11-2004  
 Pagina 15  
 Parte A

### RENDICONTO FINANZIARIO SPESE - ESERCIZIO 2003

CODICE	DESCRIZIONE	G E S T I O N E						D I				C O M P E T E N Z A		
		INIZIALI	V A R I A Z I O N I		DEFINITIVE	PAGATE	RIMASTE DA PAGARE	TOTALI IMPEGNATI	D I F F E R E N Z E R I S P E T T O A L L E P R E V I S I O N I					
			IN AUMENTO	IN DIMINUZIONE					IN +	IN -				
		5 (7 - 4)	6 (4 - 7)	7 (4 + 5 - 6)	8	9 (10 - 8)	10 (8 + 9)	11 (10 - 7)	12 (7 - 10)					
02.002.6014	Stipendi ed altri assegni fissi al personale operato con contributi Regione Campania-COMPOST RSU	4	0,00	0,00	13.000,00	12.001,92	0,00	12.001,92	0,00	998,08				
1.02.002.6016	Stipendi ed altri assegni fissi al personale operato con contributi Regione Sicilia-Progetto A.P.I.		0,00	0,00	3.100,00	3.100,00	0,00	3.100,00	0,00					
1.02.002.6019	Stipendi ed altri assegni fissi al personale operato con contributi CEE "Uso dell'azoto in Orticoltura"		16.013,10	0,00	24.019,65	3.888,90	0,00	3.888,90	0,00	20.130,75				
1.02.002.6020	Stipendi ed altri assegni fissi al personale operato con contributi Regione Campania-Coltivazione senza suolo del pomodoro "cilegino"		0,00	0,00	6.000,00	5.979,21	0,00	5.979,21	0,00	20,79				

Data Elaborazione 15-11-2004  
 Pagina 15  
 Parte B

**RENDICONTO FINANZIARIO SPESE - ESERCIZIO 2003**

CAPITOL CODICE	G E S T I O N E  D E I  R E S I D U I  P A S S I V I						G E S T I O N E  D I  C A S S A			TOTALE DEI RESIDUI PASSIV AL TERMINE DELL'ESERCIZIO	
	RESIDUI ALL'INIZIO DELL'ESERCIZIO	PAGATI	RIMASTI DA PAGARE	V A R I A Z I O N I		TOTALI	PREVISIONI	D I F F E R E N Z E R I S P E T T O  A L L E P R E V I S I O N I			
				IN +	IN -			IN +	IN -		
13	14	15 (16 - 14)	17 (16 - 13)	18 (13 - 16)	16 (14 + 15)	19	20	21 (20 - 19)	22 (19 - 20)	23 (9 + 15)	
1.02.002.6014											
I.C.S. 6014	0.00	0.00	0.00	0.00	0.00	13.000.00	12.001.92	998.08		0.00	
1.02.002.6016											
I.C.S. 6016	0.00	0.00	0.00	0.00	0.00	3.100.00	3.100.00	0.00		0.00	
1.02.002.6019											
I.C.S. 6019	0.00	0.00	0.00	0.00	0.00	24.019.65	3.888.50	20.130.75		0.00	
1.02.002.6020											
I.C.S. 6020	0.00	0.00	0.00	0.00	0.00	6.000.00	5.979.21	20.79		0.00	

Data Elaborazione 13-11-2004  
Pagina 16  
Parte A

### RENDICONTO FINANZIARIO SPESE - ESERCIZIO 2003

CODICE	DESCRIZIONE	G E S T I O N E						D I				C O M P E T E N Z A		
		INIZIALI 4	P R E V I S I O N I		DEFINITIVE 7 (4 + 5 - 6)	S O M M E I M P E G N A T E		D I F F E R E N Z E R I S P E T T O A L L E P R E V I S I O N I						
			IN AUMENTO 5 (7 - 4)	IN DIMINUZIONE 6 (4 - 7)		PAGATE 8	RIMASTE DA PAGARE 9 (10 - 8)	IN + 11 (10 - 7)	IN - 12 (7 - 10)					
										TOTALI IMPEGNATI 10 (8 + 9)				
1.02.002.6021	Stipendi ed altri assegni fissi al personale operai con contributi regione Campania-Portinari del peperone IIO anno	1.500,00	531,48	0,00	2.031,48	2.031,48	0,00	2.031,48	0,00					
1.02.002.6022	Stipendi ed altri assegni fissi al personale operai con contributo Regione Marche 2002-2003	0,00	31.755,79	0,00	31.755,79	31.200,50	0,00	31.200,50	555,29					
1.02.002.6023	Stipendi ed altri assegni fissi al personale operai con contributo Istituto Tecnico "G. MAZZOCCHI" 2003	0,00	1.000,00	0,00	1.000,00	1.000,00	0,00	1.000,00	0,00					
1.02.002.6024	Stipendi ed altri assegni fissi al personale operai con contributo CARISAP anno 2003	0,00	43.800,00	0,00	43.800,00	42.462,10	0,00	42.462,10	1.337,90					

Pagina 16  
Parte B

**RENDICONTO FINANZIARIO SPESE - ESERCIZIO 2003**

CAPITOLO CODICE	G E S T I O N E  D E I  R E S I D U I  P A S S I V I				G E S T I O N E  D I  C A S S A				TOTALE DEI RESIDUI PASSIVI AL TERMINE DELL'ESERCIZIO 23 (9 + 15)		
	RESIDUI ALL'INIZIO DELL'ESERCIZIO 13	PAGATI 14	RIMASTI DA PAGARE 15 (16 - 14)	TOTALI 16 (14 + 15)	VARIAZIONI		PREVISIONI 19	PAGAMENTI 20		DIFFERENZE RISPETTO ALLE PREVISIONI	
					IN + 17 (16 - 13)	IN - 18 (13 - 16)				IN + 21 (20 - 19)	IN - 22 (19 - 20)
1.02.002.6021	0.00	0.00	0.00	0.00	0.00	0.00	2.031.48	2.031.48	0.00	0.00	0.00
I.C.S. 6021	0.00	0.00	0.00	0.00	0.00	0.00	2.031.48	2.031.48	0.00	0.00	0.00
1.02.002.6022	0.00	0.00	0.00	0.00	0.00	0.00	31.755.79	31.200.50	555.29	0.00	0.00
I.C.S. 6022	0.00	0.00	0.00	0.00	0.00	0.00	31.755.79	31.200.50	555.29	0.00	0.00
1.02.002.6023	0.00	0.00	0.00	0.00	0.00	0.00	1.000.00	1.000.00	0.00	0.00	0.00
I.C.S. 6023	0.00	0.00	0.00	0.00	0.00	0.00	1.000.00	1.000.00	0.00	0.00	0.00
1.02.002.6024	0.00	0.00	0.00	0.00	0.00	0.00	43.800.00	42.462.10	1.337.90	0.00	0.00
I.C.S. 6024	0.00	0.00	0.00	0.00	0.00	0.00	43.800.00	42.462.10	1.337.90	0.00	0.00

Pagina 17  
Parte A

## RENDICONTO FINANZIARIO SPESE - ESERCIZIO 2003

CODICE	DESCRIZIONE	G E S T I O N E				D I				C O M P E T E N Z A		
		INIZIALI	P R E V I S I O N I		DEFINITIVE	PAGATE	RIMASTE DA PAGARE	TOTALI IMPEGNATI	D I F F E R E N Z E			
			IN AUMENTO	IN DIMINUZIONE					IN +	IN -		
	4	5 (7-4)	6 (4-7)	7 (4+5-6)	8	9 (10-8)	10 (8+9)	11 (10-7)	12 (7-10)			
1.02.002.6025	Stipendi ed altri assegni fissi al personale operario con contributi MIPAF-Progetto Finalizzato Carciofo 110 anno	0,00	13.000,00	0,00	13.000,00	0,00	6.325,35	0,00	6.325,35		6.674,65	
1.02.002.6026	Stipendi ed altri assegni fissi al personale operario con contributo Regione Piemonte 2003	0,00	6.583,33	0,00	6.583,33	0,00	1.115,50	0,00	1.115,50		5.467,83	
1.02.002.6027	Stipendi ed altri assegni fissi al personale operario con contributi Regione Lombardia SOL 3 anno 2003	0,00	21.280,00	0,00	21.280,00	0,00	2.574,28	0,00	2.574,28		18.705,72	
1.02.002.6028	Stipendi ed altri assegni fissi al personale operario con contributi CRPV anno 2003	0,00	7.000,00	0,00	7.000,00	0,00	0,00	0,00	0,00		7.000,00	



Pagina 17  
Parte B

**RENDICONTO FINANZIARIO SPESE - ESERCIZIO 2003**

CAPITOLO CODICE	G E S T I O N E  D E I  R E S I D U I  P A S S I V I				G E S T I O N E  D I  C A S S A				TOTALE DEI RESIDUI PASSIVI AL TERMINE DELL'ESERCIZIO	
	RESIDUI ALL'INIZIO DELL'ESERCIZIO	PAGATI	RIMASTI DA PAGARE	TOTALI	V A R I A Z I O N I		D I F F E R E N Z E R I S P E T T O  A L L E P R E V I S I O N I			
					IN +	IN -	IN +	IN -		
13	14	15 (16 - 14)	16 (14 + 15)	17 (16 - 13)	18 (13 - 16)	19	20	21 (20 - 19)	22 (19 - 20)	23 (9 + 15)
1.02.002.6025										
I.C.S. 6025	0.00	0.00	0.00	0.00	0.00	13.000.00	6.325.35		6.674.65	0.00
1.02.002.6026										
I.C.S. 6026	0.00	0.00	0.00	0.00	0.00	6.583.33	1.115.50		5.467.83	0.00
1.02.002.6027										
I.C.S. 6027	0.00	0.00	0.00	0.00	0.00	21.280.00	2.574.28		18.705.72	0.00
1.02.002.6028										
I.C.S. 6028	0.00	0.00	0.00	0.00	0.00	7.000.00	0.00		7.000.00	0.00



Pagina 18  
Parte B

**RENDICONTO FINANZIARIO SPESE - ESERCIZIO 2003**

CAPITOLO CODICE	GESTIONE DEI RESIDUI PASSIVI				GESTIONE DI CASSA			TOTALE DEI RESIDUI PASSIVI AL TERMINE DELL'ESERCIZIO 23 (9 + 15)		
	RESIDUI ALL'INIZIO DELL'ESERCIZIO 13	PAGATI 14	RIMASTI DA PAGARE 15 (16 - 14)	VARIAZIONI		PREVISIONI 19	PAGAMENTI 20		DIFFERENZE RISPETTO ALLE PREVISIONI	
				TOTALI 16 (14 + 15)	IN + 17 (16 - 13)				IN - 18 (13 - 16)	IN + 21 (20 - 19)
1.02.002.6029	0.00	0.00	0.00	0.00	0.00	22.677,28	19.603,30	3.073,98	0.00	
I.C.S. 6029	0.00	0.00	0.00	0.00	0.00	22.677,28	19.603,30	3.073,98	0.00	
1.02.002.6030	0.00	0.00	0.00	0.00	0.00	0.00	0.00	0.00	0.00	
I.C.S. 6030	0.00	0.00	0.00	0.00	0.00	0.00	0.00	0.00	0.00	
1.02.002.6031	0.00	0.00	0.00	0.00	0.00	2.000,00	1.947,13	52,87	0.00	
I.C.S. 6031	0.00	0.00	0.00	0.00	0.00	2.000,00	1.947,13	52,87	0.00	
1.02.002.6032	0.00	0.00	0.00	0.00	0.00	1.713,00	0.00	1.713,00	0.00	
I.C.S. 6032	0.00	0.00	0.00	0.00	0.00	1.713,00	0.00	1.713,00	0.00	
1.02.002.6034	0.00	0.00	0.00	0.00	0.00	2.925,83	0.00	2.925,83	0.00	
I.C.S. 6034	0.00	0.00	0.00	0.00	0.00	2.925,83	0.00	2.925,83	0.00	

## RENDICONTO FINANZIARIO SPESE - ESERCIZIO 2003

Pagina 19  
Parte A

CODICE	DESCRIZIONE	G E S T I O N E				D I				C O M P E T E N Z A			
		INIZIALI	P R E V I S I O N I		DEFINITIVE	PAGATE	RIMASTE DA PAGARE	TOTALI IMPEGNATI	D I F F E R E N Z E R I S P E T T O A L L E P R E V I S I O N I				
			IN AUMENTO	IN DIMINUZIONE					IN +	IN -			
4	5 (7 - 4)	6 (4 - 7)	7 (4 + 5 - 6)	8	9 (10 - 8)	10 (8 + 9)	11 (10 - 7)	12 (7 - 10)					
		0,00	833,33	0,00	833,33	0,00	580,80	0,00	580,80		252,53		
1.02.002.6035	Stipendi ed altri assegni fissi al personale operato con contributo Regione Campania-Concimazione e taratura agronomica												
		0,00	10.000,00	0,00	10.000,00	0,00	5.163,69	0,00	5.163,69		4.836,31		
1.02.002.6037	Stipendi ed altri assegni fissi al personale operato con contributi Clause Italia 2003												
		0,00	5.273,77	0,00	5.273,77	0,00	0,00	0,00	0,00		5.273,77		
1.02.002.6038	Stipendi ed altri assegni fissi al personale operato con contributi Istituto Tecnico "G.MAZZOCCHI"												
		0,00	1.500,00	0,00	1.500,00	797,93	0,00	0,00	797,93		702,07		
1.02.002.6039	Stipendi ed altri assegni fissi al personale operato con contributi Veneto Agricoltura 2003												
		0,00	4.000,00	0,00	4.000,00	0,00	0,00	0,00	0,00		4.000,00		

DATA LIQUIDAZIONE 10/11/2004  
 Pagina 19  
 Parte B

**RENDICONTO FINANZIARIO SPESE - ESERCIZIO 2003**

CAPITOLO CODICE	GESTIONE DEI RESIDUI PASSIVI					GESTIONE DI CASSA				TOTALE DEI RESIDUI PASSIVI AL TERMINE DELL'ESERCIZIO	
	RESIDUI ALL'INIZIO DELL'ESERCIZIO	PAGATI	RIMASTI DA PAGARE	VARIAZIONI		TOTALI	PREVISIONI	PAGAMENTI	DIFFERENZE RISPETTO ALLE PREVISIONI		
				IN +	IN -				IN +		IN -
13	14	15 (16 - 14)	16 (14 + 15)	17 (16 - 13)	18 (13 - 16)	19	20	21 (20 - 19)	22 (19 - 20)	23 (9 + 15)	
I.C.S. 6034	0.00	0.00	0.00	0.00	0.00	833.33	580.80		252.53	0.00	
1.02.002.6035											
I.C.S. 6035	0.00	0.00	0.00	0.00	0.00	10.000.00	5.163.69		4.836.31	0.00	
1.02.002.6037											
I.C.S. 6037	0.00	0.00	0.00	0.00	0.00	5.273.27	0.00		5.273.27	0.00	
1.02.002.6038											
I.C.S. 6038	0.00	0.00	0.00	0.00	0.00	1.500.00	797.93		702.07	0.00	
1.02.002.6039											
I.C.S. 6039	0.00	0.00	0.00	0.00	0.00	4.000.00	0.00		4.000.00	0.00	









Data Liquidazione 10/11/2004  
 Pagina 21  
 Parte B

**RENDICONTO FINANZIARIO SPESE - ESERCIZIO 2003**

CAPITOLO CODICE	G E S T I O N E  D E I  R E S I D U I  P A S S I V I					G E S T I O N E  D I  C A S S A				TOTALE DEI RESIDUI PASSIVI AL TERMINE DELL'ESERCIZIO 23 (9 + 15)	
	RESIDUI ALL'INIZIO DELL'ESERCIZIO	PAGATI	RIMASTI DA PAGARE	V A R I A Z I O N I		TOTALI	PREVISIONI	PAGAMENTI	D I F F E R E N Z E R I S P E T T O  A L L E P R E V I S I O N I		
				IN +	IN -				IN +		IN -
13	14	15 (16 - 14)	16 (14 + 15)	17 (16 - 13)	18 (13 - 16)	19	20	21 (20 - 19)	22 (19 - 20)	23 (9 + 15)	
02.005.0000											
I.C.S. 0	1.185,80	1.185,80	0,00	0,00	0,00	21.032,38	11.668,03		11.364,29	709,85	
1.02.005.0003											
I.C.S. 3	7,76	7,76	0,00	0,00	0,00	7,76	7,76	0,00	0,00	0,00	
1.02.005.0033											
I.C.S. 33	5,10	5,10	0,00	0,00	0,00	5,10	5,10	0,00	0,00	0,00	
02.005.0039											
I.C.S. 39	199,91	199,91	0,00	0,00	0,00	199,91	199,91	0,00	0,00	0,00	
1.02.005.0059											
I.C.S. 59	193,87	193,87	0,00	0,00	0,00	193,87	193,87	0,00	0,00	0,00	







Data Elaborazione 13-11-2004  
 Pagina 23  
 Parte B

**RENDICONTO FINANZIARIO SPESE - ESERCIZIO 2003**

CAPITOLO CODICE	G E S T I O N E  D E I  R E S I D U I  P A S S I V I					G E S T I O N E  D I  C A S S A			TOTALE DEI RESIDUI PASSIVI AL TERMINE DELL'ESERCIZIO	
	RESIDUI ALL'INIZIO DELL'ESERCIZIO	PAGATI	RIMASTI DA PAGARE	V A R I A Z I O N I		PREVISIONI	PAGAMENTI	D I F F E R E N Z E R I S P E T T O  A L L E P R E V I S I O N I		
				TOTALI	IN +			IN -		IN +
13	14	15 (16 - 14)	16 (14 + 15)	17 (16 - 13)	18 (13 - 16)	19	20	21 (20 - 19)	22 (19 - 20)	23 (9 + 15)
I.C.S. 167	0.00	0.00	0.00	0.00	0.00	1.500.00	883.14		616.86	39.73
1.02.005.0176										
I.C.S. 178	0.00	0.00	0.00	0.00	0.00	509.64	0.00		509.64	0.00
1.02.005.0177										
I.C.S. 177	119.96	119.96	0.00	0.00	0.00	119.96	119.96	0.00	0.00	0.00
1.02.005.0213										
I.C.S. 213	158.14	158.14	0.00	0.00	0.00	3.878.23	1.249.63		2.628.60	0.00
1.02.005.0219										
I.C.S. 219	26.54	26.54	0.00	0.00	0.00	26.54	26.54	0.00	0.00	0.00

Data Elaborazione 10-11-2004  
 Pagina 24  
 Parte A

### RENDICONTO FINANZIARIO SPESE - ESERCIZIO 2003

CODICE	DESCRIZIONE	GESTIONE				DI				COMPETENZA				
		INIZIALI	PREVISIONI		DEFINITIVE	SOMME IMPEGNATE		RIMASTE DA PAGARE	TOTALI IMPEGNATI	DIFFERENZE RISPETTO ALLE PREVISIONI				
			IN AUMENTO	IN DIMINUZIONE		PAGATE	8			9 (10-8)	10 (8+9)	IN +	IN -	
4	5 (7-4)	6 (4-7)	7 (4+5-6)	8	9 (10-8)	10 (8+9)	11 (10-7)	12 (7-10)						
02.005.0244	Indennità e rimborso spese viaggi interno con contributi Regione Piemonte 2001													
		0,00	0,00	0,00	0,00	0,00	0,00	0,00	0,00	0,00				
1.02.005.0399	Indennità e rimborso spese viaggi missioni interne con contributi MURST													
		17.697,48	6.776,88	306,60	24.167,76	4.566,44	1.374,38	5.940,82						18.226,94
1.02.005.6001	Indennità e rimborso spese viaggi missioni interne con contributi PROMAR													
		1.800,00	1.533,63	471,53	2.862,10	1.231,34	117,75	1.349,09						1.513,01
02.005.6002	Indennità e rimborso spese di viaggio missioni interne con contributi CRPV 2002													
		850,00	0,00	39,01	810,99	236,81	159,31	396,12						414,87
1.02.005.6004	Indennità e rimborso spese viaggi missioni interne con contributi HYBRID KaD2													
		516,45	0,00	516,45	0,00	0,00	0,00	0,00						0,00







Data Elaborazione 15-11-2004  
 Pagina 25  
 Parte B

**RENDICONTO FINANZIARIO SPESE - ESERCIZIO 2003**

CAPITOLO CODICE	G E S T I O N E  D E I  R E S I D U I  P A S S I V I				G E S T I O N E  D I  C A S S A				TOTALE DEI RESIDUI PASSIVI AL TERMINE DELL'ESERCIZIO	
	RESIDUI ALL'INIZIO DELL'ESERCIZIO	PAGATI	RIMASTI DA PAGARE	V A R I A Z I O N I		PREVISIONI	PAGAMENTI	D I F F E R E N Z E R I S P E T T O  A L L E P R E V I S I O N I		
				TOTALI	IN +			IN -		IN +
13	14	15 (16 - 14)	16 (14 + 15)	17 (16 - 13)	18 (13 - 16)	19	20	21 (20 - 19)	22 (19 - 20)	23 (9 + 15)
1.02.005.6005										
I.C.S. 6005	10.20	10.20	0.00	0.00	0.00	110.20	10.20	100.00		0.00
1.02.005.6006										
I.C.S. 6006	0.00	0.00	0.00	0.00	0.00	2.668.29	0.00	2.668.29		0.00
1.02.005.6007										
I.C.S. 6007	11.90	11.90	0.00	0.00	0.00	1.414.26	1.414.26	0.00		0.00
1.02.005.6008										
I.C.S. 6008	0.00	0.00	0.00	0.00	0.00	59.58	59.58	0.00		0.00

Data Elaborazione 15-11-2004  
 Pagina 26  
 Parte A

### RENDICONTO FINANZIARIO SPESE - ESERCIZIO 2003

CODICE	DESCRIZIONE	G E S T I O N E										D I			C O M P E T E N Z A				
		I N I Z I A L I		P R E V I S I O N I		D E F I N I T I V E		P A G A T E		R I M A S T E		T O T A L I		D I F F E R E N Z E		R I S P E T T O A L L E			
		I N A U M E N T O		I N D I M I N U Z I O N E		7 (4+5-6)		8		9 (10-8)		10 (8+9)		11 (10-7)		I N +		I N -	
		4	5 (7-4)	6 (4-7)	7 (4+5-6)	8	9 (10-8)	10 (8+9)	11 (10-7)	12 (7-10)									
1.02.005.6009	Indennità e rimborso spese viaggi missioni interne con contributi Veneto Agricoltura 2002	250,00	0,00	0,00	250,00	109,07	0,00	109,07	0,00	109,07	140,93								
1.02.005.6010	Indennità e rimborso spese di trasporto missioni interne con contributi CARISAP	800,00	0,00	386,83	413,17	20,59	121,88	142,47			270,70								
1.02.005.6011	Indennità e rimborso spese di viaggi missioni interne con contributi Regione Lombardia-Progetto Regionale Orticoltura	550,00	0,00	0,00	550,00	394,81	155,19	550,00		550,00	0,00								
1.02.005.6012	Indennità e rimborso spese di viaggi missioni interne con contributi Regione Piemonte 2002	1.000,00	0,00	1.000,00	0,00	0,00	0,00	0,00		0,00	0,00								



Unità Educativa 137112004  
Pagina 27  
Parte A

### RENDICONTO FINANZIARIO SPESE - ESERCIZIO 2003

C A P I T O L O	D E S C R I Z I O N E	G E S T I O N E						D I				C O M P E T E N Z A		
		I N I Z I A L I	V A R I A Z I O N I		D E F I N I T I V E	P A G A T E	R I M A S T E	S O M M E	I M P E G N A T E	T O T A L I	D I F F E R E N Z E		I N -	
			I N A U M E N T O	I N D I M I N U Z I O N E							I N +	R I S P E T T O A L L E		
C O D I C E		4	5 (7 - 4)	6 (4 - 7)	7 (4 + 5 - 6)	8	9 (10 - 8)	10 (8 + 9)	11 (10 - 7)	12 (7 - 10)				
1.02.005.6013	Indennità e rimborso spese di viaggio missioni interne con contributi FIRB MIUR-Partenocarpia	3.000,00	0,00	0,00	3.000,00	500,99	0,00	500,99				2.499,01		
1.02.005.6014	Indennità e rimborso spese di viaggio missioni interne con contributi Regione Campania-COMPOST RSU	1.500,00	0,00	0,00	1.500,00	322,70	0,00	322,70				1.177,30		
1.02.005.6015	Indennità e rimborsi spese viaggi missioni interne con contributi Regione Lombardia "Agricoltura Biologica 2002-2003"	500,00	0,00	0,00	500,00	80,44	0,00	80,44				419,56		
1.02.005.6016	Indennità e rimborso spese di viaggio missioni interne con contributi Regione Sicilia-Progetto A.P.I.	7.500,00	2.500,00	0,00	10.000,00	8.701,10	1.298,90	10.000,00			0,00			



Data Elaborazione 10-11-2004  
 Pagina 28  
 Parte A

### RENDICONTO FINANZIARIO SPESE - ESERCIZIO 2003

CODICE	DESCRIZIONE	G E S T I O N E				D I				C O M P E T E N Z A		
		INIZIALI	V A R I A Z I O N I		DEFINITIVE	PAGATE	RIMASTE DA PAGARE	TOTALI IMPEGNATI	D I F F E R E N Z E R I S P E T T O A L L E P R E V I S I O N I			
			IN AUMENTO	IN DIMINUZIONE					IN +	IN -		
		5 (7 - 4)	6 (4 - 7)	7 (4 + 5 - 6)	8	9 (10 - 8)	10 (8 + 9)	11 (10 - 7)	12 (7 - 10)			
1.02.005.6017	Indennit' e rimborso spese di viaggio missioni interne con contributi Regione Campania-Caratterizzazione Biochimica III° anno	1.032,91	0,00	0,00	1.032,91	0,00	1.025,66	1.025,66	0,00	1.025,66	7,25	
1.02.005.6018	Indennit' e rimborso spese di viaggio missioni interne con contributi Univ.Portici Prog.Spec.Ris.Gen. III° anno	1.032,90	0,00	0,00	1.032,90	169,97	169,97	169,97	0,00	169,97	862,93	
1.02.005.6019	Indennita' e rimborso spese di viaggio missioni interne con contributi CEE "Uso dell'azoto in Orticoltura"	1.000,00	3.000,00	0,00	4.000,00	173,45	173,45	199,35	25,90	199,35	3.800,65	
1.02.005.6020	Indennita' e rimborso spese di viaggio missioni interne con contributi Regione Campania-Coltivazione senza suolo del pomodoro "ciliegino"	2.000,00	0,00	0,00	2.000,00	1.461,15	1.461,15	1.461,15	0,00	1.461,15	538,85	

Data Elaborazione 13-11-2004  
 Pagina 28  
 Parte B

**RENDICONTO FINANZIARIO SPESE - ESERCIZIO 2003**

CAPITOLO CODICE	G E S T I O N E  D E I  R E S I D U I  P A S S I V I					G E S T I O N E  D I  C A S S A				TOTALE DEI RESIDUI PASSIVI AL TERMINE DELL'ESERCIZIO 23 (9 + 15)
	RESIDUI ALL'INIZIO DELL'ESERCIZIO 13	PAGATI 14	RIMASTI DA PAGARE 15 (16 - 14)	VARIAZIONI		PREVISIONI 19	PAGAMENTI 20	DIFFERENZE RISPETTO ALLE PREVISIONI		
				IN + 17 (16 - 13)	IN - 18 (13 - 16)			IN + 21 (20 - 19)	IN - 22 (19 - 20)	
1.02.005.6017	0.00	0.00	0.00	0.00	0.00	1.032.91	1.025.66	7.25	0.00	0.00
I.C.S. 6017	0.00	0.00	0.00	0.00	0.00	1.032.91	1.025.66	7.25	0.00	0.00
1.02.005.6018	0.00	0.00	0.00	0.00	0.00	1.032.90	1.639.97	862.93	0.00	0.00
I.C.S. 6018	0.00	0.00	0.00	0.00	0.00	1.032.90	1.639.97	862.93	0.00	0.00
1.02.005.6019	0.00	0.00	0.00	0.00	0.00	4.000.00	1.739.45	3.826.55	25.90	0.00
I.C.S. 6019	0.00	0.00	0.00	0.00	0.00	4.000.00	1.739.45	3.826.55	25.90	0.00
1.02.005.6020	0.00	0.00	0.00	0.00	0.00	2.000.00	1.461.15	538.85	0.00	0.00
I.C.S. 6020	0.00	0.00	0.00	0.00	0.00	2.000.00	1.461.15	538.85	0.00	0.00

Data Elaborazione 15-11-2004  
 Pagina 29  
 Parte A

### RENDICONTO FINANZIARIO SPESE - ESERCIZIO 2003

CODICE	DESCRIZIONE	GESTIONE						DI			COMPETENZA		
		INIZIALI	PREVISIONI		DEFINITIVE	SOMME IMPEGNATE		PAGATE	RIMASTE DA PAGARE	TOTALI IMPEGNATI	DIFFERENZE RISPETTO ALLE PREVISIONI		
			IN AUMENTO	IN DIMINUIZIONE		7 (4+5-6)	8				9 (10-8)	10 (8+9)	IN +
4	5 (7-4)	6 (4-7)	7 (4+5-6)	8	9 (10-8)	10 (8+9)	11 (10-7)	12 (7-10)					
02.005.6021	Indennita' e rimborso spese di viaggio missioni interne con contributi Regione Campania-Portainnesti del peperone 110 anno	2.500,00	0,00	0,00	2.500,00	1.020,64	0,00	1.020,64	1.479,36				
1.02.005.6022	Indennita' e rimborso spese di viaggio missioni interne con contributo Regione Marche 2002-2003	0,00	400,00	0,00	400,00	216,26	0,00	216,26	183,74				
1.02.005.6024	Indennita' e rimborso spese di viaggio missioni interne con contributo CARISAP anno 2003	0,00	500,00	0,00	500,00	0,00	0,00	0,00	500,00				
1.02.005.6025	Indennita' e rimborso spese di trasporto missioni interne con contributi MIPAF-Progetto Finalizzato Carciofo 110 anno	0,00	4.000,00	0,00	4.000,00	139,50	334,30	473,80	3.526,20				





Nota Elaborazione 13-11-2004  
 Pagina 30  
 Parte A

**RENDICONTO FINANZIARIO SPESE - ESERCIZIO 2003**

CODICE	DESCRIZIONE	G E S T I O N E				D I				C O M P E T E N Z A			D I F F E R E N Z E	
		INIZIALI	P R E V I S I O N I		DEFINITIVE	S O M M E I M P E G N A T E		RIMASTE DA PAGARE	TOTALI IMPEGNATI	R I S P E T T O A L L E P R E V I S I O N I		IN - IN -		
			IN AUMENTO	IN DIMINUZIONE		7 (4+5-6)	8			9 (10-8)	10 (8+9)		11 (10-7)	12 (7-10)
1.02.005.6026	Indennità" e rimborso spese di trasporto missioni interne con contributo Regione Piemonte 2003	0,00	1.000,00	0,00	1.000,00	323,78	207,73	531,51				468,49		
1.02.005.6027	Indennità" e rimborso spese di viaggio missioni interne con contributi Regione Lombardia SOL 3 anno 2003													
1.02.005.6028	Indennità" di missioni e rimborso spese di viaggio interne con contributi CRPV anno 2003	0,00	2.840,00	0,00	2.840,00	0,00	0,00	0,00				2.840,00		
1.02.005.6029	Indennità" e rimborso spese di viaggio missioni interne con contributi Università" di Portici per Progetto Speciale Risorse Genetiche 2003	0,00	826,33	0,00	826,33	0,00	0,00	0,00				826,33		
		0,00	3.834,69	0,00	3.834,69	1.562,41	382,93	1.945,34				1.889,35		

Data Elaborazione 13-11-2004  
 Pagina 30  
 Parte B

**RENDICONTO FINANZIARIO SPESE - ESERCIZIO 2003**

CAPITOLO CODICE	G E S T I O N E D E I R E S I D U I P A S S I V I				G E S T I O N E D I C A S S A				TOTALE DEI RESIDUI PASSIVI AL TERMINE DELL'ESERCIZIO		
	RESIDUI ALL'INIZIO DELL'ESERCIZIO	PAGATI	RIMASTI DA PAGARE	TOTALI	VARIAZIONI		PREVISIONI	PAGAMENTI		DIFFERENZE RISPETTO ALLE PREVISIONI	
					IN +	IN -				IN +	IN -
	13	14	15 (16 - 14)	16 (14 + 15)	17 (16 - 13)	18 (13 - 16)	19	20	21 (20 - 19)	22 (19 - 20)	23 (9 + 15)
1.02.005.6026											
I.C.S. 6026	0.00	0.00	0.00	0.00	0.00	0.00	1.000.00	323.78	0.00	676.22	207.73
1.02.005.6027											
I.C.S. 6027	0.00	0.00	0.00	0.00	0.00	0.00	2.840.00	0.00	2.840.00	0.00	0.00
1.02.005.6028											
I.C.S. 6028	0.00	0.00	0.00	0.00	0.00	0.00	826.33	0.00	826.33	0.00	0.00
1.02.005.6029											
I.C.S. 6029	0.00	0.00	0.00	0.00	0.00	0.00	3.834.69	1.562.41	2.272.28	382.91	0.00



Data Elaborazione 15-11-2004  
 Pagina 31  
 Parte B

**RENDICONTO FINANZIARIO SPESE - ESERCIZIO 2003**

CAPITOLO	G E S T I O N E D E I R E S I D U I P A S S I V I				G E S T I O N E D I C A S S A				TOTALE DEI RESIDUI PASSIVI AL TERMINE DELL'ESERCIZIO 23 (9 + 15)		
	RESIDUI ALL'INIZIO DELL'ESERCIZIO 13	PAGATI 14	RIMASTI DA PAGARE 15 (16 - 14)	TOTALI 16 (14 + 15)	VARIAZIONI		PREVISIONI 19	PAGAMENTI 20		DIFFERENZE RISPETTO ALLE PREVISIONI	
CODICE					IN + 17 (16 - 13)	IN - 18 (13 - 16)			IN + 21 (20 - 19)	IN - 22 (19 - 20)	
02.005.6030					0.00	0.00	0.00	0.00	0.00	0.00	0.00
I.C.S. 6030	0.00	0.00	0.00	0.00	0.00	0.00	100.00	63.68	0.00	36.32	0.00
1.02.005.6032											
I.C.S. 6032	0.00	0.00	0.00	0.00	0.00	0.00	750.00	250.00	0.00	500.00	310.34
1.02.005.6034											
I.C.S. 6034	0.00	0.00	0.00	0.00	0.00	0.00	1.666.67	858.04	0.00	768.63	198.71
02.005.6035											
I.C.S. 6035	0.00	0.00	0.00	0.00	0.00	0.00	2.240.51	181.61	0.00	2.058.90	93.41

Data Elaborazione 13-11-2004  
Pagina 32  
Parte A

### RENDICONTO FINANZIARIO SPESE - ESERCIZIO 2003

CAPITOLO	GESTIONE										COMPETENZA		
	DESCRIZIONE	PREVISIONI		DEFINITIVE	SOMME IMPEGNATE		RIMASTE DA PAGARE	TOTALI IMPEGNATI	DIFFERENZE RISPETTO ALLE PREVISIONI				
		INIZIALI	IN AUMENTO		IN DIMINUIZIONE	PAGATE			8	9 (10-8)	10 (8+9)	IN +	IN -
CODICE	4	5 (7-4)	6 (4-7)	7 (4+5-6)	8	9 (10-8)	10 (8+9)	11 (10-7)	12 (7-10)				
1.02.005.6036	Indennità* e rimborso spese di viaggio missioni interne con contributi Univ.Portici Prog.Spec.Risorse Genetiche III anno	0,00	1.032,92	1.032,92	0,00	0,00	0,00	0,00	0,00				
1.02.005.6039	Indennità* e rimborso spese di viaggio missioni interne con contributi Veneto Agricoltura 2003												
1.02.005.6040	Indennità* e rimborso spese di trasporto missioni interne con contributi ARSSA Abruzzo 2003	0,00	500,00	0,00	500,00	0,00	0,00	0,00	0,00			500,00	
1.02.005.6042	Indennità* e rimborso spese di viaggio missioni interne con contributi Regione Campania-COMPOST RSU II anno	0,00	300,00	0,00	300,00	0,00	0,00	0,00	0,00			300,00	
		0,00	2.500,00	0,00	2.500,00	0,00	0,00	0,00	0,00			2.500,00	
	<b>Totale V.E. 5</b>	64.209,23	55.990,81	6.002,32	114.187,72	37.489,18	5.610,75	43.099,93				71.087,79	

Data Elaborazione 15-11-2004  
 Pagina 32  
 Parte B

**RENDICONTO FINANZIARIO SPESE - ESERCIZIO 2003**

CAPITOLO CODICE	GESTIONE DEI RESIDUI PASSIVI					GESTIONE DI CASSA				TOTALE DEI RESIDUI PASSIVI AL TERMINE DELL'ESERCIZIO 23 (9 + 15)		
	RESIDUI ALL'INIZIO DELL'ESERCIZIO 13	PAGATI 14	RIMASTI DA PAGARE 15 (16 - 14)	VARIAZIONI		PREVISIONI 19	PAGAMENTI 20	DIFFERENZE RISPETTO ALLE PREVISIONI				
				TOTALI 16 (14 + 15)	IN + 17 (16 - 13)			IN - 18 (13 - 16)	IN + 21 (20 - 19)		IN - 22 (19 - 20)	
1.02.005.6036	0.00	0.00	0.00	0.00	0.00	0.00	0.00	0.00	0.00	0.00	0.00	0.00
I.C.S. 6036	0.00	0.00	0.00	0.00	0.00	0.00	0.00	0.00	0.00	0.00	0.00	0.00
1.02.005.6039	0.00	0.00	0.00	0.00	0.00	0.00	0.00	0.00	0.00	0.00	0.00	0.00
I.C.S. 6039	0.00	0.00	0.00	0.00	0.00	0.00	0.00	0.00	0.00	0.00	0.00	0.00
1.02.005.6040	0.00	0.00	0.00	0.00	0.00	0.00	0.00	0.00	0.00	0.00	0.00	0.00
I.C.S. 6040	0.00	0.00	0.00	0.00	0.00	0.00	0.00	0.00	0.00	0.00	0.00	0.00
1.02.005.6042	0.00	0.00	0.00	0.00	0.00	0.00	0.00	0.00	0.00	0.00	0.00	0.00
I.C.S. 6042	0.00	0.00	0.00	0.00	0.00	0.00	0.00	0.00	0.00	0.00	0.00	0.00
I.V.E. 5	3.203.89	3.203.89	0.00	0.00	3.203.89	0.00	0.00	117.381.61	40.693.07	76.698.54	5.610.75	5.610.75





Pagina 33  
Parte B

**RENDICONTO FINANZIARIO SPESE - ESERCIZIO 2003**

CAPITOLO CODICE	G E S T I O N E  D E I  R E S I D U I  P A S S I V I					G E S T I O N E  D I  C A S S A					TOTALE DEI RESIDUI PASSIVI AL TERMINE DELL'ESERCIZIO 23 (9 + 15)		
	RESIDUI ALL'INIZIO DELL'ESERCIZIO 13	PAGATI 14	RIMASTI DA PAGARE 15 (16 - 14)	VARIAZIONI		TOTALI 16 (14 + 15)	PREVISIONI 19	PAGAMENTI 20	DIFFERENZE RISPETTO ALLE PREVISIONI				
				IN + 17 (16 - 13)	IN - 18 (13 - 16)				IN + 21 (20 - 19)	IN - 22 (19 - 20)			
2.006													
1.02.006.0000													
I.C.S.0	0.00	0.00	0.00	0.00	0.00	0.00	5.157.71	1.105.00				4.052.71	0.00
1.02.006.0093													
I.C.S.93	0.00	0.00	0.00	0.00	0.00	0.00	3.974.06	0.00				3.974.06	0.00
1.02.006.0167													
I.C.S.167	0.00	0.00	0.00	0.00	0.00	0.00	7.539.34	0.00				7.539.34	0.00
1.02.006.6001													
I.C.S.6001	0.00	0.00	0.00	0.00	0.00	0.00	3.083.25	0.00				3.083.25	0.00





Data Elaborazione 15-11-2004  
 Pagina 35  
 Parte A

**RENDICONTO FINANZIARIO SPESE - ESERCIZIO 2003**

CODICE	DESCRIZIONE	G E S T I O N E				D I				C O M P E T E N Z A			
		INIZIALI	V A R I A Z I O N I		DEFINITIVE	PAGATE	RIMASTE DA PAGARE	TOTALI IMPEGNATI	D I F F E R E N Z E				
			IN AUMENTO	IN DIMINUZIONE					IN +	IN -			
		5 (7 - 4)	6 (4 - 7)	7 (4 + 5 - 6)	8	9 (10 - 8)	10 (8 + 9)	11 (10 - 7)	12 (7 - 10)				
1.02.006.6036	Indennita' e rimborso spese di viaggio missioni estere con contributi Univ.Portici Prog.Spec.Risorse Genetichhe III anno	0,00	1.032,91	1.032,91	0,00	0,00	0,00	0,00	0,00				
	<b>Totale V.E. 6</b>	19.165,66	25.071,33	8.350,97	5.899,68	0,00	5.899,68					29.986,34	
1.02.008	VOCE ECONOMICA 8 - Oneri Previdenziali ed Assistenziali a carico dell'Ente												
1.02.008.0000	VOCE ECONOMICA 8 - Oneri Previdenziali ed Assistenziali a carico dell'Ente	233.611,14	16.324,23	61.483,55	188.451,82	160.353,16	178.424,31	18.071,15				10.027,51	
1.02.008.0033	Oneri prev.li e ass.li a carico dell'Ente con con-tr.Univ.Portici Prog. Speciale Risorse Genetichhe	0,00	0,00	0,00	0,00	0,00	0,00	0,00	0,00				

Data Elaborazione 15-11-2004  
 Pagina 35  
 Parte B

**RENDICONTO FINANZIARIO SPESE - ESERCIZIO 2003**

CAPITOLO CODICE	G E S T I O N E D E I R E S I D U I P A S S I V I				G E S T I O N E D I C A S S A			TOTALE DEI RESIDUI PASSIVI AL TERMINE DELL'ESERCIZIO		
	RESIDUI ALL'INIZIO DELL'ESERCIZIO	PAGATI	RIMASTI DA PAGARE	V A R I A Z I O N I		PREVISIONI	PAGAMENTI		D I F F E R E N Z E R I S P E T T O A L L E P R E V I S I O N I	
				TOTALI	IN +				IN -	IN +
13	14	15 (16 - 14)	16 (14 + 15)	17 (16 - 13)	18 (13 - 16)	19	20	21 (20 - 19)	22 (19 - 20)	23 (9 + 15)
1.02.006.6036										
I.C.S. 6036	0.00	0.00	0.00	0.00	0.00	0.00	0.00	0.00	0.00	0.00
I.V.E. 6	0.00	0.00	0.00	0.00	0.00	35.886.02	5.899.68		29.986.34	0.00
1.02.008										
1.02.008.0000										
I.C.S. 0	12.325.65	11.589.30	0.00	0.00	-736.35	200.777.47	171.942.46		28.835.01	18.071.15
1.02.008.0033										
I.C.S. 33	2.405.41	2.405.41	0.00	0.00	0.00	2.405.61	2.405.41		0.00	0.00



Data Elaborazione 15-11-2004  
 Pagina 36  
 Parte B

**RENDICONTO FINANZIARIO SPESE - ESERCIZIO 2003**

CAPITOLO CODICE	GESTIONE DEI RESIDUI PASSIVI				GESTIONE DI CASSA				TOTALE DEI RESIDUI PASSIVI AL TERMINE DELL'ESERCIZIO		
	RESIDUI ALL'INIZIO DELL'ESERCIZIO	PAGATI	RIMASTI DA PAGARE	VARIAZIONI		PREVISIONI	PAGAMENTI	DIFFERENZE RISPETTO ALLE PREVISIONI			
				TOTALI	IN +			IN -		IN +	IN -
	13	14	15 (16 - 14)	16 (14 + 15)	17 (16 - 13)	18 (13 - 16)	19	20	21 (20 - 19)	22 (19 - 20)	23 (9 + 15)
02.008.0049											
I.C.S. 49	675,55	675,55	0,00	675,55	0,00	0,00	675,55	675,55	0,00	0,00	0,00
1.02.008.0050											
I.C.S. 50	2.115,20	2.115,20	0,00	2.115,20	0,00	0,00	2.115,20	2.115,20	0,00	0,00	0,00
1.02.008.0051											
I.C.S. 51	1.099,49	1.099,49	0,00	1.099,49	0,00	0,00	2.390,63	1.099,49	1.291,14	1.291,14	0,00
02.008.0061											
I.C.S. 61	1.517,09	1.517,09	0,00	1.517,09	0,00	0,00	1.517,09	1.517,09	0,00	0,00	0,00
1.02.008.0063											
I.C.S. 63	0,00	0,00	0,00	0,00	0,00	0,00	258,23	0,00	258,23	258,23	0,00





Pagina 37  
Parte B

**RENDICONTO FINANZIARIO SPESE - ESERCIZIO 2003**

CAPITOLO	G E S T I O N E  D E I  R E S I D U I  P A S S I V I					G E S T I O N E  D I  C A S S A					TOTALE DEI RESIDUI PASSIVI AL TERMINE DELL'ESERCIZIO
	RESIDUI ALL'INIZIO DELL'ESERCIZIO	PAGATI	RIMASTI DA PAGARE	TOTALI	VARIAZIONI	PREVISIONI	PAGAMENTI	DIFFERENZE RISPETTO ALLE PREVISIONI	IN +	IN -	
CODICE	13	14	15 (16 - 14)	16 (14 + 15)	IN + 17 (16 - 13)	IN - 18 (13 - 16)	19	20	21 (20 - 19)	22 (19 - 20)	
1.02.008.0076											
I.C.S.76	3.019,25	3.019,25	0,00	3.019,25	0,00	0,00	3.019,25	3.019,25	0,00	0,00	0,00
1.02.008.0080											
I.C.S.80	2.582,28	2.582,28	0,00	2.582,28	0,00	0,00	2.582,28	2.582,28	0,00	0,00	0,00
1.02.008.0081											
I.C.S.81	0,00	0,00	0,00	0,00	0,00	0,00	515,46	515,46	0,00	0,00	0,00
1.02.008.0089											
I.C.S.89	0,00	0,00	0,00	0,00	0,00	0,00	1.084,56	0,00	1.084,56	0,00	0,00
1.02.008.0093											
I.C.S.93	472,94	472,94	0,00	472,94	0,00	0,00	3.485,24	472,94	0,00	3.012,30	0,00

Pagina 38  
Parte A

**RENDICONTO FINANZIARIO SPESE - ESERCIZIO 2003**

CODICE	DESCRIZIONE	G E S T I O N E										C O M P E T E N Z A		
		I N I Z I A L I		V A R I A Z I O N I		D E F I N I T I V E	S O M M E I M P E G N A T E		T O T A L I		D I F F E R E N Z E R I S P E T T O A L L E P R E V I S I O N I			
		4	5 (7-4)	6 (4-7)	7 (4+5-6)		8	9 (10-8)	10 (8+9)	11 (10-7)	IN +	IN -		
													12 (7-10)	
1.02.008.0131	Oneri previli e assili a carico dell'Ente con contributi ARSSA ABRUZZO	0,00	723,04	0,00	723,04	12,28	212,62	224,90	498,14					
1.02.008.0167	Oneri previli e assili a carico dell'Ente con contr.CEE 2001-2005													
1.02.008.0177	Oneri previli e assili a carico dell'Ente con contributi Veneto Agricoltura anno 2001	39.326,32	0,00	0,01	39.326,31	6.369,98	576,58	6.946,56	32.379,75					
1.02.008.0213	Oneri previli e assili a carico dell'Ente con contributi Regione Lombardia-Biodiversita' 2001-2003	0,00	0,00	0,00	0,00	0,00	0,00	0,00	0,00					
1.02.008.0231	Oneri previli e assili a carico Ente con contributi Istituto CNR-P.O.M.-Tecnologie Innovative 17 anno	0,00	4.000,00	0,00	4.000,00	1,11	0,00	1,11	3.998,89					



Pagina 39  
Parte A

**RENDICONTO FINANZIARIO SPESE - ESERCIZIO 2003**

CODICE	DESCRIZIONE	G E S T I O N E				D I				C O M P E T E N Z A		
		INIZIALI 4	P R E V I S I O N I		DEFINITIVE 7 (4 + 5 - 6)	PAGATE 8	RIMASTE DA PAGARE 9 (10 - 8)	TOTALI IMPEGNATI 10 (8 + 9)	D I F F E R E N Z E			
			IN AUMENTO 5 (7 - 4)	IN DIMINUZIONE 6 (4 - 7)					RISPETTO ALLE PREVISIONI IN +	IN - 12 (7 - 10)		
		0,00	0,00	0,00	0,00	0,00	0,00	0,00	0,00			
1.02.008.0244	Oneri prev.li e ass.li a carico dell'Ente con contributi Regione Piemonte anno 2001	2.500,00	0,00	597,17	1.902,83	0,00	1.902,83	0,00	1.902,83	0,00		
1.02.008.0399	Oneri prev.li e ass.li a carico dell'Ente con contributi MURST	55.208,73	0,00	9.976,28	45.232,45	110,13	14.563,85	110,13	14.563,85			30.668,60
1.02.008.6001	Oneri prev.li e ass.li a carico dell'Ente con contributi PROMAR	24.944,34	0,00	3.033,92	21.910,42	0,00	1.536,57	0,00	1.536,57			20.373,85
1.02.008.6002	Oneri prev.li e ass.li a carico dell'Ente con contributi CRPV 2002	4.000,00	0,00	641,15	3.358,85	0,00	1.000,00	0,00	1.000,00			2.358,85

Data Liquidazione 10/11/2007  
 Pagina 39  
 Parte B

### RENDICONTO FINANZIARIO SPESE - ESERCIZIO 2003

CAPITOLO CODICE	GESTIONE DEI RESIDUI PASSIVI				GESTIONE DI CASSA				TOTALE DEI RESIDUI PASSIVI AL TERMINE DELL'ESERCIZIO		
	RESIDUI ALL'INIZIO DELL'ESERCIZIO	PAGATI	RIMASTI DA PAGARE	TOTALI	VARIAZIONI		PREVISIONI	PAGAMENTI		DIFFERENZE RISPETTO ALLE PREVISIONI	
					IN +	IN -				IN +	IN -
13	14	15 (16 - 14)	16 (14 + 15)	17 (16 - 13)	18 (13 - 16)	19	20	21 (20 - 19)	22 (19 - 20)	23 (9 + 15)	
I.C.S. 231	736,35	736,35	0,00	736,35	0,00	0,00	736,35	736,35	0,00	0,00	
1.02.008.0244											
I.C.S. 244	2.582,28	2.582,28	0,00	2.582,28	0,00	0,00	4.485,11	4.485,11	0,00	0,00	
1.02.008.0399											
I.C.S. 389	5.137,26	5.137,26	0,00	5.137,26	0,00	0,00	50.369,71	19.590,98	30.778,73	110,13	
1.02.008.6001											
I.C.S. 6001	3.002,09	3.002,09	0,00	3.002,09	0,00	0,00	24.912,51	4.538,66	20.373,85	0,00	
1.02.008.6002											
I.C.S. 6002	986,59	986,59	0,00	986,59	0,00	0,00	4.385,44	1.986,59	2.398,85	0,00	





Data Elaborazione 10-11-2004  
 Pagina 41  
 Parte A

**RENDICONTO FINANZIARIO SPESE - ESERCIZIO 2003**

CODICE	DESCRIZIONE	G E S T I O N E						C O M P E T E N Z A				
		P R E V I S I O N I		D I		S O M M E I M P E G N A T E		D I F F E R E N Z E R I S P E T T O A L L E P R E V I S I O N I				
		INIZIALI	IN AUMENTO	VARIAZIONI	IN DIMINUZIONE	DEFINITIVE	PAGATE	RIMASTE	TOTALI	IN +	IN -	
4	5 (7-4)	6 (4-7)	7 (4+5-6)	8	9 (10-8)	10 (8+9)	11 (10-7)	12 (7-10)				
1.02.008.6010	Oneri prev.li e ass.li a carico dell'Ente con contributi CARISAP	1.000,00	0,00	1.000,00	0,00	0,00	0,00	0,00	0,00	0,00		
		21.233,30	0,00	5.233,30	16.000,00	13.745,86	1.105,43	14.851,29			1.148,71	
1.02.008.6011	Oneri prev.li e ass.li a carico dell'Ente con contributi Regione Lombardia-Progetto Regionale Oricoltura											
		5.345,11	206,62	0,00	5.551,73	5.248,08	0,00	5.248,08			303,65	
1.02.008.6012	Oneri prev.li e ass.li a carico dell'Ente con contributi Regione Piemonte 2002											
		2.625,00	0,00	498,02	2.126,98	2.127,97	0,00	2.127,97			0,99	
1.02.008.6013	Oneri prev.li e ass.li a carico dell'Ente con contributi FIRB MIUR-Partenocarpia											
		16.500,00	0,00	0,00	16.500,00	0,00	0,00	0,00			16.500,00	



Data Elaborazione 10-11-2004  
 Pagina 41  
 Parte B

**RENDICONTO FINANZIARIO SPESE - ESERCIZIO 2003**

CAPITOLO CODICE	G E S T I O N E  D E I  R E S I D U I  P A S S I V I				G E S T I O N E  D I  C A S S A				TOTALE DEI RESIDUI PASSIVI AL TERMINE DELL'ESERCIZIO 23 (9 + 15)		
	RESIDUI ALL'INIZIO DELL'ESERCIZIO	PAGATI	RIMASTI DA PAGARE	TOTALI	VARIAZIONI		PREVISIONI	PAGAMENTI		DIFFERENZE RISPETTO ALLE PREVISIONI	
					IN +	IN -				IN +	IN -
13	14	15 (16 - 14)	16 (14 + 15)	17 (16 - 13)	18 (13 - 16)	19	20	21 (20 - 19)	22 (19 - 20)		
I.C.S. 6008	564,70	564,70	0,00	564,70	0,00	0,00	564,70	564,70	0,00	0,00	
1.02.008.6010											
I.C.S. 6010	4.470,06	4.470,06	0,00	4.470,06	0,00	0,00	20.470,06	18.215,92		2.254,14	
1.02.008.6011											
I.C.S. 6011	0,00	0,00	0,00	0,00	0,00	0,00	5.551,73	5.248,08	0,99	303,65	
1.02.008.6012											
I.C.S. 6012	509,80	509,80	0,00	509,80	0,00	0,00	2.636,78	2.637,77	0,99	0,00	
1.02.008.6013											
I.C.S. 6013	0,00	0,00	0,00	0,00	0,00	0,00	16.500,00	0,00		16.500,00	

DATA LIQUIDAZIONE IN I.I. SVVT  
Pagina 42  
Parte A

### RENDICONTO FINANZIARIO SPESE - ESERCIZIO 2003

CODICE	DESCRIZIONE	G E S T I O N E						D I				C O M P E T E N Z A	
		INIZIALI 4	V A R I A Z I O N I		DEFINITIVE 7 (4 + 5 - 6)	PAGATE 8	RIMASTE DA PAGARE 9 (10 - 8)	TOTALI IMPEGNATI 10 (8 + 9)	D I F F E R E N Z E R I S P E T T O A L L E P R E V I S I O N I				
			IN AUMENTO 5 (7 - 4)	IN DIMINUZIONE 6 (4 - 7)					IN + 11 (10 - 7)	IN - 12 (7 - 10)			
1.02.008.6014	Oneri prev.li e ass.li a carico dell'Ente con contributi Regione Campania-COMPOST RSU	3.000,00	0,00	0,00	3.000,00	2.314,50	1.631,26	3.945,76	945,76				
1.02.008.6016	Oneri prev.li e ass.li a carico dell'Ente con contributi Regione Sicilia-Progetto A.P.I.	1.000,00	0,00	0,00	1.000,00	164,56	835,44	1.004,00	4,00				
1.02.008.6017	Oneri prev.li e ass.li a carico dell'Ente con contributi Regione Campania-Caratterizzazione Biochimica III0 anno	4.131,66	0,00	0,00	4.131,66	4.148,39	0,00	4.148,39	16,73				
1.02.008.6018	Oneri prev.li e ass.li a carico dell'Ente con contributi Univ.Portici Prog.Spec.Ris.Gen. III0 anno	2.678,24	0,00	0,00	2.678,24	2.533,33	0,00	2.533,33	144,91				

Data Liquidazione 10/11/2004  
 Pagina 42  
 Parte B

**RENDICONTO FINANZIARIO SPESE - ESERCIZIO 2003**

CAPITOLO CODICE	G E S T I O N E  D E I  R E S I D U I  P A S S I V I					G E S T I O N E  D I  C A S S A				TOTALE DEI RESIDUI PASSIVI AL TERMINE DELL'ESERCIZIO	
	RESIDUI ALL'INIZIO DELL'ESERCIZIO	PAGATI	RIMASTI DA PAGARE	V A R I A Z I O N I		TOTALI	PREVISIONI	PAGAMENTI	D I F F E R E N Z E R I S P E T T O  A L L E P R E V I S I O N I		
				IN +	IN -				IN +		IN -
13	14	15 (16 - 14)	16 (14 + 15)	17 (16 - 13)	18 (13 - 16)	19	20	21 (20 - 19)	22 (19 - 20)	23 (9 + 15)	
1.02.008.6014											
I.C.S. 6014	0.00	0.00	0.00	0.00	0.00	3.000.00	2.314.50	685.50		1.631.26	
1.02.008.6016											
I.C.S. 6016	0.00	0.00	0.00	0.00	0.00	1.000.00	164.56	835.44		839.44	
1.02.008.6017											
I.C.S. 6017	0.00	0.00	0.00	0.00	0.00	4.131.66	4.148.39	16.73		0.00	
1.02.008.6018											
I.C.S. 6018	0.00	0.00	0.00	0.00	0.00	2.678.24	2.533.33	144.91		0.00	

Data Elaborazione 10-11-2004  
Pagina 43  
Parte A

### RENDICONTO FINANZIARIO SPESE - ESERCIZIO 2003

CODICE	DESCRIZIONE	G E S T I O N E						D I				C O M P E T E N Z A		
		INIZIALI	P R E V I S I O N I			DEFINITIVE	S O M M E I M P E G N A T E		R I S P E T T O A L L E P R E V I S I O N I		IN +	IN -	IN -	
			IN AUMENTO	V A R I A Z I O N I			P A G A T E	R I M A S T E D A P A G A R E	T O T A L I I M P E G N A T I	IN +				IN -
				5 (7 - 4)	6 (4 - 7)									
1.02.008.6019	Oneri prev.li e ass.li a carico dell'Ente con contributi CEE "Uso dell'azoto in Orticoltura"	4	0,00	0,00	0,00	0,00	27.121,79	173,71	1.130,00	1.303,71	10 (8 + 9)	11 (10 - 7)	12 (7 - 10)	25.818,08
1.02.008.6020	Oneri prev.li e ass.li a carico dell'Ente con contributi Regione Campania-Coltivazione senza suolo del pomodoro "ciliegino"	3.792,41	0,00	0,00	0,00	3.792,41	1.334,60	695,08	2.029,68	1.762,73				
1.02.008.6022	Oneri prev.li e ass.li a carico dell'Ente con contributo Regione Marche 2002-2003	0,00	10.600,00	0,00	0,00	10.600,00	9.755,49	28,66	9.784,15	815,85				
1.02.008.6023	Oneri prev.li e ass.li a carico dell'Ente con contributo Istituto Tecnico "G. MAZZOCCHI" 2003	0,00	330,00	0,00	0,00	330,00	0,00	0,00	0,00	330,00				330,00

Data Elaborazione 15-11-2004  
 Pagina 43  
 Parte B

**RENDICONTO FINANZIARIO SPESE - ESERCIZIO 2003**

CAPITOLO CODICE	G E S T I O N E  D E I  R E S I D U I  P A S S I V I					G E S T I O N E  D I  C A S S A				TOTALE DEI RESIDUI PASSIVI AL TERMINE DELL'ESERCIZIO	
	RESIDUI ALL'INIZIO DELL'ESERCIZIO	PAGATI	RIMASTI DA PAGARE	VARIAZIONI		TOTALI	PREVISIONI	PAGAMENTI	DIFFERENZE RISPETTO ALLE PREVISIONI		
				IN +	IN -				IN +		IN -
13	14	15 (16 - 14)	16 (14 + 15)	17 (16 - 13)	18 (13 - 16)	19	20	21 (20 - 19)	22 (19 - 20)	23 (9 + 15)	
1.02.008.6019											
I.C.S. 6019	0.00	0.00	0.00	0.00	0.00	27.121.798	173.71		26.968.08	1.130.00	
1.02.008.6020											
I.C.S. 6020	0.00	0.00	0.00	0.00	0.00	3.792.41	1.334.60		2.457.81	695.08	
1.02.008.6022											
I.C.S. 6022	0.00	0.00	0.00	0.00	0.00	10.600.00	9.755.49		844.51	28.66	
1.02.008.6023											
I.C.S. 6023	0.00	0.00	0.00	0.00	0.00	330.00	0.00		330.00	0.00	





Data Elaborazione 13-11-2004  
 Pagina 45  
 Parte A

### RENDICONTO FINANZIARIO SPESE - ESERCIZIO 2003

CODICE	DESCRIZIONE	G E S T I O N E				D I				C O M P E T E N Z A			
		INIZIALI 4	V A R I A Z I O N I		DEFINITIVE 7 (4 + 5 - 6)	P A G A T E 8	R I M A S T E D A P A G A R E 9 (10 - 8)	T O T A L I I M P E G N A T I 10 (8 + 9)	D I F F E R E N Z E R I S P E T T O A L L E P R E V I S I O N I				
			IN AUMENTO 5 (7 - 4)	IN DIMINUZIONE 6 (4 - 7)					IN + 11 (10 - 7)	IN - 12 (7 - 10)			
1.02.008.6029	Oneri prev.li e ass.li a carico dell'Ente con contributi Università di Portici per Progetto Speciale Risorse Genetiche anno 2003	0,00	10.301,09	0,00	10.301,09	0,00	783,45	783,45				9.517,64	
1.02.008.6030	Oneri prev.li e ass.li a carico dell'Ente con contributi ASSAM 2003	0,00	600,00	0,00	600,00		93,28	72,23				165,51	434,49
1.02.008.6031	Oneri prev.li e ass.li a carico dell'Ente con contributi METAPONTUM AGROBIOS anno 2003	0,00	595,00	0,00	595,00	0,00	0,00	0,00				0,00	595,00
1.02.008.6032	Oneri prev.li e ass.li a carico dell'Ente con contributi HYBRID Kad2 anno 2003	0,00	988,74	0,00	988,74	0,00	0,00	0,00				0,00	988,74



Pagina 45  
Parte B

## RENDICONTO FINANZIARIO SPESE - ESERCIZIO 2003

CAPITOLO CODICE	G E S T I O N E  D E I  R E S I D U I  P A S S I V I					G E S T I O N E  D I  C A S S A				TOTALE DEI RESIDUI PASSIVI AL TERMINE DELL'ESERCIZIO 23 (9 + 15)	
	RESIDUI ALL'INIZIO DELL'ESERCIZIO 13	PAGATI 14	RIMASTI DA PAGARE 15 (16 - 14)	T O T A L I		PREVISIONI 19	PAGAMENTI 20	D I F F E R E N Z E R I S P E T T O  A L L E P R E V I S I O N I			
				IN + 17 (16 - 13)	IN - 18 (13 - 16)			IN + 21 (20 - 19)	IN - 22 (19 - 20)		
1.02.008.6029											
I.C.S. 6029	0.00	0.00	0.00	0.00	0.00	10.303.09	783.45		9.517.64		0.00
1.02.008.6030											
I.C.S. 6030	0.00	0.00	0.00	0.00	0.00	610.00	93.28		506.72		22.23
1.02.008.6031											
I.C.S. 6031	0.00	0.00	0.00	0.00	0.00	595.00	0.00		595.00		0.00
1.02.008.6032											
I.C.S. 6032	0.00	0.00	0.00	0.00	0.00	988.74	0.00		988.74		0.00

Pagina 46  
Parte A

**RENDICONTO FINANZIARIO SPESE - ESERCIZIO 2003**

CODICE	DESCRIZIONE	G E S T I O N E				D I C O M P E T E N Z A						
		INIZIALI	P R E V I S I O N I		DEFINITIVE	S O M M E I M P E G N A T E		D I F F E R E N Z E R I S P E T T O A L L E P R E V I S I O N I				
			IN AUMENTO	IN DIMINUZIONE		PAGATE	RIMASTE DA PAGARE	TOTALI IMPEGNATI	IN +	IN -		
											5 (7 - 4)	6 (4 - 7)
1.02.008.6035	Oneri prev.li e ass.li a carico dell'Ente con contributo Regione Campania-Concimazione e taratura agronomica	0,00	2.793,71	0,00	2.793,71	409,63	170,20	579,83				2.213,88
1.02.008.6036	Oneri prev.li e ass.li a carico dell'Ente con contributi Univ.Porfici Prog.Spec.Risorse Genetiche III anno	0,00	2.744,09	2.744,09	0,00	0,00	0,00	0,00				0,00
1.02.008.6037	Oneri prev.li e ass.li a carico dell'Ente con contributi Clause Italia 2003	0,00	1.845,82	0,00	1.845,82	0,00	0,00	0,00				1.845,82
1.02.008.6038	Oneri prev.li e ass.li a carico dell'Ente con contributi Istituto Tecnico "G.MAZZOCCHI"	0,00	550,00	0,00	550,00	0,00	152,82	152,82				397,18

Data elaborazione 13-11-2004  
Pagina 46  
Parte B

**RENDICONTO FINANZIARIO SPESE - ESERCIZIO 2003**

CAPITOLO CODICE	G E S T I O N E  D E I  R E S I D U I  P A S S I V I				G E S T I O N E  D I  C A S S A				TOTALE DEI RESIDUI PASSIVI AL TERMINE DELL'ESERCIZIO		
	RESIDUI ALL'INIZIO DELL'ESERCIZIO	PAGATI	RIMASTI DA PAGARE	VARIAZIONI		PREVISIONI	PAGAMENTI	DIFFERENZE RISPETTO ALLE PREVISIONI			
				TOTALI	IN +			IN -		IN +	IN -
	13	14	15 (16 - 14)	16 (14 + 15)	17 (16 - 13)	18 (13 - 16)	19	20	21 (20 - 19)	22 (19 - 20)	23 (9 + 15)
1.02.008.6035											
I.C.S. 6035	0.00	0.00	0.00	0.00	0.00	0.00	2.793.71	409.63		2.384.08	170.20
1.02.008.6036											
I.C.S. 6036	0.00	0.00	0.00	0.00	0.00	0.00	0.00	0.00	0.00	0.00	0.00
1.02.008.6037											
I.C.S. 6037	0.00	0.00	0.00	0.00	0.00	0.00	1.845.82	0.00		1.845.82	0.00
1.02.008.6038											
I.C.S. 6038	0.00	0.00	0.00	0.00	0.00	0.00	550.00	0.00		550.00	152.82





Data Elaborazione: 10/11/2004  
 Pagina 48  
 Parte A

### RENDICONTO FINANZIARIO SPESE - ESERCIZIO 2003

CODICE	DESCRIZIONE	G E S T I O N E						D I				C O M P E T E N Z A		
		P R E V I S I O N I		V A R I A Z I O N I		D E F I N I T I V E	S O M M E I M P E G N A T E		D I F F E R E N Z E		I N +	I N -	1 2 ( 7 - 1 0 )	
		I N I Z I A L I	I N A U M E N T O	I N D I M I N U Z I O N E	I N A U M E N T O		I N D I M I N U Z I O N E	P A G A T E	R I M A S T E	T O T A L I				R I S P E T T O A L L E
4	5 ( 7 - 4 )	6 ( 4 - 7 )	7 ( 4 + 5 - 6 )	8	9 ( 1 0 - 8 )	1 0 ( 8 + 9 )	1 1 ( 1 0 - 7 )	1 2 ( 7 - 1 0 )						
		2.582,28	0,00	0,00	2.582,28	0,00	0,00	0,00	2.582,28				2.582,28	
	<b>Totale V.E. 10</b>	2.582,28	0,00	0,00	2.582,28	0,00	0,00	0,00	2.582,28				2.582,28	
	<b>Totale Categoria 2</b>	1.168.447,77	825.330,30	185.803,84	1.807.974,23	826.679,82	30.716,68	857.396,50	951.545,21	967,48			951.545,21	
1.04	CATEGORIA 4 - SPESE PER L'ACQUISTO DI BENI DI CONSUMO E DI SERVIZI													
1.04.001	VOCE ECONOMICA 1 - Fitti passivi ed oneri locativi													
1.04.001.6027	Fitti passivi ed oneri locativi con contributi Regione Lombardia SOL 3 anno 2003		2.000,00	0,00	2.000,00	0,00	0,00	0,00	2.000,00				2.000,00	
1.04.001.6035	Fitti passivi ed oneri locativi con contributi Regione Campania-Concinnazione e taratura agronomica 2003	0,00	1.200,00	0,00	1.200,00	0,00	1.200,00	1.200,00	0,00	0,00			0,00	
	<b>Totale V.E. 1</b>	0,00	3.200,00	0,00	3.200,00	0,00	1.200,00	1.200,00	2.000,00	0,00			2.000,00	

Data Elaborazione 13-11-2004  
 Pagina 48  
 Parte B

**RENDICONTO FINANZIARIO SPESE - ESERCIZIO 2003**

CAPITOLO CODICE	G E S T I O N E  D E I  R E S I D U I  P A S S I V I				G E S T I O N E  D I  C A S S A				TOTALE DEI RESIDUI PASSIVI AL TERMINE DELL'ESERCIZIO	
	RESIDUI ALL'INIZIO DELL'ESERCIZIO	PAGATI	RIMASTI DA PAGARE	TOTALI	VARIAZIONI		PAGAMENTI	DIFFERENZE RISPETTO ALLE PREVISIONI		
					IN +	IN -		IN +		IN -
13	14	15 (16 - 14)	16 (14 + 15)	17 (16 - 13)	18 (13 - 16)	20	21 (20 - 19)	22 (19 - 20)	23 (9 + 15)	
I.C.S.0	0.00	0.00	0.00	0.00	0.00	0.00	0.00	2.582,28	0.00	
I.V.E.10	0.00	0.00	0.00	0.00	0.00	0.00	0.00	2.582,28	0.00	
I.Categoria 2	77.834,72	77.098,37	0.00	77.098,37	0.00	-736,35	1.885.808,95	903.778,19	1.712	
1.04								582.048,48	30.716,68	
1.04.001										
1.04.001.6027										
I.C.S.6027	0.00	0.00	0.00	0.00	0.00	0.00	0.00	2.000,00	0.00	
1.04.001.6035										
I.C.S.6035	0.00	0.00	0.00	0.00	0.00	0.00	1.200,00	1.200,00	1.200,00	
I.V.E.1	0.00	0.00	0.00	0.00	0.00	0.00	3.200,00	3.200,00	1.200,00	

Data Liquidazione 10/11/2004  
 Pagina 49  
 Parte A

### RENDICONTO FINANZIARIO SPESE - ESERCIZIO 2003

CAPITOLO	DESCRIZIONE	GESTIONE					DI				COMPETENZA			
		PREVISIONI		SOMME IMPEGNATE			DEFINITIVE		PAGATE		RIMASTE IMPEGNATE		DIFFERENZE RISPETTO ALLE PREVISIONI	
		INIZIALI	IN AUMENTO	IN DIMINUIZIONE	5 (7-4)	6 (4-7)	7 (4+5-6)	8	9 (10-8)	TOTALI IMPEGNATI	11 (10-7)	12 (7-10)	IN +	IN -
1.04.002	VOCE ECONOMICA 2 - Spese per acqua, gas, energia elettrica e forza motrice	4	5 (7-4)	6 (4-7)	7 (4+5-6)	8	9 (10-8)	10 (8+9)	11 (10-7)	12 (7-10)				
		51.579,72	8.571,73	12.533,46	47.617,99	38.579,19	1.831,96	40.411,15					7.206,84	
1.04.002.0000	VOCE ECONOMICA 2 - Spese per acqua, gas, energia elettrica e forza motrice													
1.04.002.0039	Spese per acqua, gas, energia elettrica e forza motrice con contributi CRPV 2001													
		0,00	0,00	0,00	0,00	0,00	0,00	0,00	0,00	0,00			0,00	
1.04.002.0059	Spese per acqua, gas, energia elettrica con contributi Biotecnologia Vegetali- Progetto n. 363													
		0,00	0,00	0,00	0,00	0,00	0,00	0,00	0,00	0,00			0,00	
1.04.002.0093	Spese per acqua, gas, energia elettrica e forza motrice con contr.Mi.P.A. P.F. II? anno													
		0,00	273,20	0,00	273,20	0,00	0,00	0,00	273,20	0,00			273,20	





DATA LEGISLAZIONE 10.11.2007  
 Pagina 50  
 Parte A

### RENDICONTO FINANZIARIO SPESE - ESERCIZIO 2003

CODICE	DESCRIZIONE	G E S T I O N E										C O M P E T E N Z A		
		I N I Z I A L I		V A R I A Z I O N I		D E F I N I T I V E	P A G A T E		R I M A S T E		T O T A L I		D I F F E R E N Z E	
		4	5 (7 - 4)	6 (4 - 7)	7 (4 + 5 - 6)		8	9 (10 - 8)	10 (8 + 9)	11 (10 - 7)	12 (7 - 10)	IN +	IN -	
						IN AUMENTO								IN DIMINUZIONE
1.04.002.0167	Spese per acqua,gas,energia elettrica con contr. CEE 2001-2005	1.901,26	0,00	730,30	1.170,96	944,31	0,00	944,31	0,00	944,31	226,65			
1.04.002.0177	Spese per acqua,gas,energia elettrica e forza motrice con contributi Veneto Agricoltura anno 2001	0,00	1.032,91	0,00	1.032,91	0,00	0,00	0,00	0,00	0,00	1.032,91			
1.04.002.0207	Spese per acqua,gas,energia elettrica e forza motrice con contributi Regione Marche 2001-2002	0,00	0,00	0,00	0,00	0,00	0,00	0,00	0,00	0,00	0,00			
1.04.002.0242	Spese per acqua,gas,energia elettrica e forza motrice con contributi MIPAF Progetto Biodiversita	183,51	0,00	183,51	0,00	0,00	0,00	0,00	0,00	0,00	0,00			
1.04.002.0399	Spese per acqua,gas,energia elettrica e forza motrice con contributi MURST	9.748,80	1.184,05	1.744,45	9.188,40	3.223,44	42,00	3.265,44			5.922,96			

Data Elaborazione 10-11-2004

Pagina 50

Parte B

## RENDICONTO FINANZIARIO SPESE - ESERCIZIO 2003

CAPITOLO CODICE	GESTIONE DEI RESIDUI PASSIVI				GESTIONE DI CASSA				TOTALE DEI RESIDUI PASSIVI AL TERMINE DELL'ESERCIZIO 23 (9 + 15)		
	RESIDUI ALL'INIZIO DELL'ESERCIZIO	PAGATI	RIMASTI DA PAGARE	TOTALI	VARIAZIONI		PREVISIONI	PAGAMENTI		DIFFERENZE RISPETTO ALLE PREVISIONI	
					IN +	IN -				IN +	IN -
13	14	15 (16 - 14)	16 (14 + 15)	17 (16 - 13)	18 (13 - 16)	19	20	21 (20 - 19)	22 (19 - 20)		
1.04.002.0167											
I.C.S.167	730,30	730,30	0,00	730,30	0,00	1.903,26	1.674,61		226,65	0,00	
1.04.002.0177											
I.C.S.177	0,00	0,00	0,00	0,00	0,00	1.032,91	0,00		1.032,91	0,00	
1.04.002.0207											
I.C.S.207	58,16	58,16	0,00	58,16	0,00	58,16	58,16		0,00	0,00	
1.04.002.0242											
I.C.S.242	37,70	37,70	0,00	37,70	0,00	37,70	37,70		0,00	0,00	
1.04.002.0399											
I.C.S.399	1.770,75	1.770,75	0,00	1.770,75	0,00	10.959,15	4.994,19		5.964,96	42,00	

Data Elaborazione 10-11-2004  
 Pagina 51  
 Parte A

### RENDICONTO FINANZIARIO SPESE - ESERCIZIO 2003

CODICE	DESCRIZIONE	GESTIONE				DI				COMPETENZA		
		INIZIALI	PREVISIONI		DEFINITIVE	SOMME IMPEGNATE		TOTALI	DIFFERENZE			
			IN AUMENTO	IN DIMINUIZIONE		PAGATE	RIMASTE DA PAGARE		IMPEGNATI	IN +	IN -	
4	5 (7-4)	6 (4-7)	7 (4+5-6)	8	9 (10-8)	10 (8+9)	11 (10-7)	12 (7-10)				
1.04.002.6001	Spese per acqua,gas,energia elettrica e forza motrice con contributi PROMAR	326,00	454,05	0,00	780,05	326,29	0,00	326,29				453,76
1.04.002.6002	Spese per acqua,gas,energia elettrica e forza motrice con contributi CRPV 2002											
1.04.002.6003	Spese per acqua,gas,energia elettrica e forza motrice con contributi Clause Italia 2002	1.300,00	94,43	0,00	1.394,43	1.264,63	129,80	1.394,43			0,00	
1.04.002.6009	Spese per acqua,gas,energia elettrica e forza motrice con contributi Veneto Agricoltura 2002	0,00	0,00	0,00	0,00	0,00	0,00	0,00			0,00	
1.04.002.6011	Spese per acqua,gas,energia elettrica e forza motrice con contributi Regione Lombardia-Progetto Regionale Oricoltura	250,00	0,00	0,00	250,00	77,50	172,50	250,00			0,00	



Data Elaborazione 13-11-2004  
 Pagina 52  
 Parte A

### RENDICONTO FINANZIARIO SPESE - ESERCIZIO 2003

CODICE	DESCRIZIONE	G E S T I O N E				D I				C O M P E T E N Z A			
		INIZIALI	V A R I A Z I O N I		DEFINITIVE	PAGATE	RIMASTE DA PAGARE	TOTALI IMPEGNATI	D I F F E R E N Z E R I S P E T T O A L L E P R E V I S I O N I				
			IN AUMENTO	IN DIMINUZIONE					IN +	IN -			
4	5 (7-4)	6 (4-7)	7 (4+5-6)	8	9 (10-8)	10 (8+9)	11 (10-7)	12 (7-10)					
1.04.002.6012	Spese per acqua,gas,energia elettrica e forza motrice con contributi Regione Piemonte 2002	1.000,00	0,00	0,00	1.000,00	0,00	1.000,00	0,00	0,00				
1.04.002.6013	Spese per acqua,gas,energia elettrica e forza motrice con contributi FIRB MIUR-Partenocarpia	1.000,00	0,00	0,00	1.000,00	0,00	1.000,00	0,00	0,00				
1.04.002.6014	Spese per acqua,gas,energia elettrica e forza motrice con contributi Regione Campania-COMPOST RSU	2.000,00	0,00	0,00	2.000,00	0,00	2.000,00	0,00	0,00			2.000,00	
1.04.002.6015	Spese per acqua,gas,energia elettrica e forza motrice con contributi Regione Lombardia "Agricoltura Biologica 2002-2003"	500,00	0,00	490,33	9,67	0,00	0,00	0,00	0,00			9,67	
		500,00	0,00	0,00	500,00	0,00	500,00	0,00	0,00			500,00	

Pagina 52  
Parte B

**RENDICONTO FINANZIARIO SPESE - ESERCIZIO 2003**

CAPITOLO CODICE	GESTIONE DEI RESIDUI PASSIVI					GESTIONE DI CASSA				TOTALE DEI RESIDUI PASSIVI AL TERMINE DELL'ESERCIZIO 23 (9 + 15)	
	RESIDUI ALL'INIZIO DELL'ESERCIZIO 13	PAGATI 14	RIMASTI DA PAGARE 15 (16 - 14)	VARIAZIONI		PREVISIONI 19	PAGAMENTI 20	DIFFERENZE RISPETTO ALLE PREVISIONI			
				TOTALI 16 (14 + 15)	IN + 17 (16 - 13)			IN - 18 (13 - 16)	IN + 21 (20 - 19)		IN - 22 (19 - 20)
I.C.S. 6011	0.00	0.00	0.00	0.00	0.00	1.000.00	1.000.00	0.00	0.00	0.00	0.00
1.04.002.6012											
I.C.S. 6012	0.00	0.00	0.00	0.00	0.00	1.000.00	1.000.00	0.00	0.00	0.00	0.00
1.04.002.6013											
I.C.S. 6013	0.00	0.00	0.00	0.00	0.00	2.000.00	0.00	0.00	2.000.00	0.00	0.00
1.04.002.6014											
I.C.S. 6014	0.00	0.00	0.00	0.00	0.00	9.672	0.00	0.00	9.672	0.00	0.00
1.04.002.6015											
I.C.S. 6015	0.00	0.00	0.00	0.00	0.00	500.00	0.00	0.00	500.00	0.00	0.00

Pagina 53  
Parte A

## RENDICONTO FINANZIARIO SPESE - ESERCIZIO 2003

CODICE	DESCRIZIONE	G E S T I O N E										D I		C O M P E T E N Z A		
		INIZIALI	P R E V I S I O N I		S O M M E I M P E G N A T E				D I F F E R E N Z E		TOTALI IMPEGNATI	IN + IN -	R I S P E T T O A L L E			
			IN AUMENTO IN DIMINUZIONE	V A R I A Z I O N I	D E F I N I T I V E	P A G A T E	R I M A S T E	D A P A G A R E	I N +	I N -			P R E V I S I O N I			
													5 (7 - 4)	6 (4 - 7)	7 (4 + 5 - 6)	8
1.04.002.6016	Spese per acqua,gas,energia elettrica e forza motrice con contributi Regione Sicilia-Progetto A.P.I.	500,00	0,00	0,00	500,00	500,00	0,00	0,00	0,00	0,00	500,00	0,00	0,00			
1.04.002.6017	Spese per acqua,gas,energia elettrica e forza motrice con contributi Regione Campania- Caratterizzazione Biochimica III0 anno	206,58	0,00	0,00	206,58	206,58	0,00	0,00	0,00	0,00	0,00	0,00	0,00			206,58
1.04.002.6018	Spese per acqua,gas,energia elettrica con contributi Univ.Pertici Prog.Spec.Ris.Gen. III0 anno	532,92	0,00	0,00	532,92	532,92	0,00	0,00	0,00	0,00	0,00	0,00	0,00			532,92
1.04.002.6019	Spese per acqua,gas,energia elettrica e forza motrice con contributi CEE "Uso dell'azoto in Orticoltura"	500,00	3.000,00	0,00	3.500,00	3.500,00	0,00	0,00	0,00	0,00	0,00	0,00	0,00			3.500,00



Pagina 53  
Parte B

**RENDICONTO FINANZIARIO SPESE - ESERCIZIO 2003**

CAPITOLO CODICE	G E S T I O N E  D E I  R E S I D U I  P A S S I V I				G E S T I O N E  D I  C A S S A				TOTALE DEI RESIDUI PASSIVI AL TERMINE DELL'ESERCIZIO 23 (9 + 15)	
	RESIDUI ALL'INIZIO DELL'ESERCIZIO 13	PAGATI 14	RIMASTI DA PAGARE 15 (16 - 14)	TOTALI 16 (14 + 15)	VARIAZIONI		PREVISIONI 19	PAGAMENTI 20		DIFFERENZE RISPETTO ALLE PREVISIONI
				IN + 17 (16 - 13)	IN - 18 (13 - 16)	IN + 21 (20 - 19)	IN - 22 (19 - 20)			
1.04.002.6016										
I.C.S. 6016	0.00	0.00	0.00	0.00	0.00	500.00	0.00	500.00	0.00	0.00
1.04.002.6017										
I.C.S. 6017	0.00	0.00	0.00	0.00	0.00	206.58	0.00	206.58	0.00	0.00
1.04.002.6018										
I.C.S. 6018	0.00	0.00	0.00	0.00	0.00	532.92	0.00	532.92	0.00	0.00
1.04.002.6019										
I.C.S. 6019	0.00	0.00	0.00	0.00	0.00	3.500.00	0.00	3.500.00	0.00	0.00

## RENDICONTO FINANZIARIO SPESE - ESERCIZIO 2003

DATA ELABORAZIONE 10/11/2003  
 Pagina 54  
 Parte A

CODICE	DESCRIZIONE	G E S T I O N E					D I				C O M P E T E N Z A		
		INIZIALI	P R E V I S I O N I		DEFINITIVE	P A G A T E	R I M A S T E D A P A G A R E	T O T A L I I M P E G N A T I	D I F F E R E N Z E R I S P E T T O A L L E P R E V I S I O N I				
			IN AUMENTO	IN DIMINUZIONE					IN +	IN -			
4	5 (7-4)	6 (4-7)	7 (4+5-6)	8	9 (10-8)	10 (8+9)	11 (10-7)	12 (7-10)					
1.04.002.6020	Spese per acqua,gas,energia elettrica e forza motrice con contributi Regione Campania-Coltivazione senza suolo del pomodoro "ciliegino"	466,67	0,00	0,00	466,67	0,00	0,00	0,00	466,67				
1.04.002.6021	Spese per acqua,gas,energia elettrica e forza motrice con contributi Regione Campania-Portainnesti del peperone lilo anno	500,00	0,00	500,00	0,00	0,00	0,00	0,00	0,00				
1.04.002.6022	Spese per acqua,gas,energia elettrica e forza motrice con contributo Regione Marche 2002-2003	0,00	400,00	0,00	400,00	0,00	398,28	0,00	398,28			1,72	
1.04.002.6024	Spese per acqua,gas,energia elettrica e forza motrice con contributo CARISAP anno 2003	0,00	850,00	0,00	850,00	0,00	803,70	0,00	803,70			46,30	

**RENDICONTO FINANZIARIO SPESE - ESERCIZIO 2003**

Pagina 54  
Parte B

CAPITOLO CODICE	G E S T I O N E  D E I  R E S I D U I  P A S S I V I				G E S T I O N E  D I  C A S S A				TOTALE DEI RESIDUI PASSIVI AL TERMINE DELL'ESERCIZIO	
	RESIDUI ALL'INIZIO DELL'ESERCIZIO	PAGATI	RIMASTI DA PAGARE	VARIAZIONI		PREVISIONI	PAGAMENTI	DIFFERENZE RISPETTO ALLE PREVISIONI		
				IN +	IN -			IN +		IN -
13	14	15 (16 - 14)	16 (14 + 15)	17 (16 - 13)	18 (13 - 16)	19	20	21 (20 - 19)	22 (19 - 20)	23 (9 + 15)
1.04.002.6020										
I.C.S. 6020	0.00	0.00	0.00	0.00	0.00	4.66.67	0.00	0.00	4.66.67	0.00
1.04.002.6021										
I.C.S. 6021	0.00	0.00	0.00	0.00	0.00	0.00	0.00	0.00	0.00	0.00
1.04.002.6022										
I.C.S. 6022	0.00	0.00	0.00	0.00	0.00	4.00.00	3.98.28	0.00	1.72	0.00
1.04.002.6024										
I.C.S. 6024	0.00	0.00	0.00	0.00	0.00	850.00	803.70	0.00	46.30	0.00

DATA LIMBO: 10/11/2003  
 Pagina 55  
 Parte A

**RENDICONTO FINANZIARIO SPESE - ESERCIZIO 2003**

CODICE	DESCRIZIONE	G E S T I O N E						D I				C O M P E T E N Z A		
		INIZIALI 4	P R E V I S I O N I		DEFINITIVE 7 (4 + 5 - 6)	PAGATE 8	RIMASTE DA PAGARE 9 (10 - 8)	TOTALI IMPEGNATI 10 (8 + 9)	D I F F E R E N Z E		IN + 11 (10 - 7)	IN - 12 (7 - 10)	R I S P E T T O A L L E P R E V I S I O N I	
			IN AUMENTO 5 (7 - 4)	IN DIMINUZIONE 6 (4 - 7)					IN +	IN -				
														IN AUMENTO 5 (7 - 4)
1.04.002.6025	Spese per acqua, gas, energia elettrica e forza motrice con contributi MIPAF-Progetto Finalizzato 110 anno	0,00	1.990,00	0,00	1.990,00	0,00	600,00	0,00	600,00	11 (10 - 7)	12 (7 - 10)	1.390,00		
1.04.002.6026	Spese per acqua, gas, energia elettrica e forza motrice con contributo Regione Piemonte 2003	0,00	500,00	0,00	500,00	0,00	0,00	0,00	0,00			500,00		
1.04.002.6027	Spese per acqua, gas, energia elettrica e forza motrice con contributi Regione Lombardia SOL 3 anno 2003	0,00	1.750,00	0,00	1.750,00	0,00	0,00	0,00	0,00			1.750,00		
1.04.002.6028	Spese per acqua, gas, energia elettrica e forza motrice con contributi CRPV anno 2003	0,00	1.000,00	0,00	1.000,00	0,00	0,00	0,00	0,00			1.000,00		

DATA LIQUIDAZIONE 10/11/2007  
 Pagina 55  
 Parte B

**RENDICONTO FINANZIARIO SPESE - ESERCIZIO 2003**

CAPITOLO CODICE	G E S T I O N E  D E I  R E S I D U I  P A S S I V I					G E S T I O N E  D I  C A S S A				TOTALE DEI RESIDUI PASSIVI AL TERMINE DELL'ESERCIZIO 23 (9 + 15)	
	RESIDUI ALL'INIZIO DELL'ESERCIZIO 13	PAGATI 14	RIMASTI DA PAGARE 15 (16 - 14)	V A R I A Z I O N I		TOTALI 16 (14 + 15)	PREVISIONI 19	PAGAMENTI 20	D I F F E R E N Z E R I S P E T T O  A L L E P R E V I S I O N I		
				IN + 17 (16 - 13)	IN - 18 (13 - 16)				IN + 21 (20 - 19)		IN - 22 (19 - 20)
1.04.002.6025	0.00	0.00	0.00	0.00	0.00	1.990.00	600.00	1.390.00	0.00	0.00	
I.C.S. 6025	0.00	0.00	0.00	0.00	0.00	1.990.00	600.00	1.390.00	0.00	0.00	
1.04.002.6026	0.00	0.00	0.00	0.00	0.00	500.00	0.00	500.00	0.00	0.00	
I.C.S. 6026	0.00	0.00	0.00	0.00	0.00	500.00	0.00	500.00	0.00	0.00	
1.04.002.6027	0.00	0.00	0.00	0.00	0.00	1.750.00	0.00	1.750.00	0.00	0.00	
I.C.S. 6027	0.00	0.00	0.00	0.00	0.00	1.750.00	0.00	1.750.00	0.00	0.00	
1.04.002.6028	0.00	0.00	0.00	0.00	0.00	1.000.00	0.00	1.000.00	0.00	0.00	
I.C.S. 6028	0.00	0.00	0.00	0.00	0.00	1.000.00	0.00	1.000.00	0.00	0.00	

## RENDICONTO FINANZIARIO SPESE - ESERCIZIO 2003

Pagina 56  
Parte A

CAPITOLO	DESCRIZIONE	GESTIONE						COMPETENZA						
		PREVISIONI		SOMME IMPEGNATE		DIFFERENZE		RISPETTO ALLE		PREVISIONI				
		INIZIALI	VARIAZIONI IN AUMENTO IN DIMINUIZIONE	DEFINITIVE	PAGATE	RIMASTE DA PAGARE	TOTALI IMPEGNATI	IN +	IN -	IN +	IN -			
4	5 (7-4)	6 (4-7)	7 (4+5-6)	8	9 (10-8)	10 (8+9)	11 (10-7)	12 (7-10)						
1.04.002.6029	Spese per acqua,gas,energia elettrica e forza motrice con contributi Universita' di Portici per Progetto Speciale Risorse Genetiche 2003	0,00	495,00	0,00	495,00	0,00	495,00	0,00	495,00	0,00				
1.04.002.6035	Spese per acqua,gas,energia elettrica e forza motrice con contributi Regione Campania-Concimazione e taratura agronomica 2003													
1.04.002.6036	Spese per acqua,gas,energia elettrica con contributi Univ.Portici Prog. Speciale Risorse Genetiche III anno	0,00	500,00	0,00	500,00	0,00	500,00	0,00	500,00	0,00			500,00	
1.04.002.6037	Spese per acqua,gas,energia elettrica con contributi Clause Italia 2003	0,00	607,74	607,74	0,00	0,00	0,00	0,00	0,00	0,00				
		0,00	251,00	0,00	251,00	0,00	251,00	23,45	23,45	23,45			1,55	

DATA LIBERAZIONE 10/11/2007  
 Pagina 56  
 Parte B

**RENDICONTO FINANZIARIO SPESE - ESERCIZIO 2003**

CAPITOLO CODICE	G E S T I O N E  D E I  R E S I D U I  P A S S I V I					G E S T I O N E  D I  C A S S A				TOTALE DEI RESIDUI PASSIVI AL TERMINE DELL'ESERCIZIO
	RESIDUI ALL'INIZIO DELL'ESERCIZIO	PAGATI	RIMASTI DA PAGARE	VARIAZIONI		PREVISIONI	PAGAMENTI	DIFFERENZE RISPETTO ALLE PREVISIONI		
				TOTALI	IN +			IN -	IN +	
13	14	15 (16 - 14)	16 (14 + 15)	17 (16 - 13)	18 (13 - 16)	19	20	21 (20 - 19)	22 (19 - 20)	23 (9 + 15)
1.04.002.6029										
I.C.S. 6029	0.00	0.00	0.00	0.00	0.00	495.00	495.00	0.00	0.00	0.00
1.04.002.6035										
I.C.S. 6035	0.00	0.00	0.00	0.00	0.00	500.00	0.00	500.00	500.00	0.00
1.04.002.6036										
I.C.S. 6036	0.00	0.00	0.00	0.00	0.00	0.00	0.00	0.00	0.00	0.00
1.04.002.6037										
I.C.S. 6037	0.00	0.00	0.00	0.00	0.00	25.00	0.00	25.00	25.00	23.45

Data Pubblicazione 10/11/2007  
Pagina 57  
Parte A

### RENDICONTO FINANZIARIO SPESE - ESERCIZIO 2003

CODICE	C A P I T O L O DESCRIZIONE	G E S T I O N E					D I				C O M P E T E N Z A		
		INIZIALI 4	P R E V I S I O N I		DEFINITIVE 7 (4 + 5 - 6)	PAGATE 8	RIMASTE DA PAGARE 9 (10 - 8)	TOTALI IMPEGNATI 10 (8 + 9)	D I F F E R E N Z E R I S P E T T O A L L E P R E V I S I O N I				
			IN AUMENTO 5 (7 - 4)	IN DIMINUZIONE 6 (4 - 7)					IN + 11 (10 - 7)	IN - 12 (7 - 10)			
1.04.002.6039	Spese per acqua, gas, energia elettrica con contributi Veneto Agricoltura 2003	0,00	500,00	0,00	500,00	0,00	0,00	0,00	0,00	500,00			
1.04.002.6042	Spese per acqua, gas, energia elettrica con contributi Regione Campania-COMPOST RSU Il anno	0,00	700,00	0,00	700,00	0,00	0,00	0,00	0,00	700,00			
	<b>Totale V.E. 2</b>	72.995,46	23.928,11	16.789,79	80.133,78	49.212,34	2.199,71	51.412,05		28.721,73			
1.04.003	VOCE ECONOMICA 3 - Spese riscaldamento												
1.04.003.0000	VOCE ECONOMICA 3 - Spese riscaldamento	28.972,07	12.313,55	7.100,00	34.185,62	17.709,48	7.934,99	25.644,47		8.541,15			
1.04.003.0167	Spese riscaldamento con contributi CEE 2001-2005	1.032,91	0,00	0,00	1.032,91	0,00	0,00	0,00		1.032,91			



Data Elaborazione 10/11/2004  
 Pagina 57  
 Parte B

**RENDICONTO FINANZIARIO SPESE - ESERCIZIO 2003**

CAPITOLO CODICE	G E S T I O N E  D E I  R E S I D U I  P A S S I V I				G E S T I O N E  D I  C A S S A				TOTALE DEI RESIDUI PASSIVI AL TERMINE DELL'ESERCIZIO		
	RESIDUI ALL'INIZIO DELL'ESERCIZIO	PAGATI	RIMASTI DA PAGARE	TOTALI	VARIAZIONI		PREVISIONI	PAGAMENTI		DIFFERENZE RISPETTO ALLE PREVISIONI	
					IN +	IN -				IN +	IN -
13	14	15 (16 - 14)	16 (14 + 15)	17 (16 - 13)	18 (13 - 16)	19	20	21 (20 - 19)	22 (19 - 20)	23 (9 + 15)	
1.04.002.6039											
I.C.S. 6039	0.00	0.00	0.00	0.00	0.00	500.00	0.00	0.00	500.00	0.00	
1.04.002.6042											
I.C.S. 6042	0.00	0.00	0.00	0.00	0.00	700.00	0.00	0.00	700.00	0.00	
I.V.E. 2	4.717.95	4.717.95	0.00	4.717.95	0.00	84.851.73	53.930.29		30.921.44	2.199.71	
1.04.003											
1.04.003.0000											
I.C.S. 0	8.826.91	8.826.91	0.00	8.826.91	0.00	43.012.53	26.536.39		16.476.14	7.934.99	
1.04.003.0167											
I.C.S. 167	0.00	0.00	0.00	0.00	0.00	1.032.91	0.00	0.00	1.032.91	0.00	

DATA LIQUIDAZIONE 10/11/2007  
 Pagina 58  
 Parte A

### RENDICONTO FINANZIARIO SPESE - ESERCIZIO 2003

CODICE	DESCRIZIONE	G E S T I O N E						D I				C O M P E T E N Z A					
		I N I Z I A L I		V A R I A Z I O N I		P R E V I S I O N I		D E F I N I T I V E		S O M M E I M P E G N A T E		R I M A S T E I M P E G N A T I		D I F F E R E N Z E R I S P E T T O A L L E P R E V I S I O N I			
		I N A U M E N T O		I N D I M I N U Z I O N E		I N A U M E N T O		I N D I M I N U Z I O N E		P A G A T E		D A P A G A R E		I N +		I N -	
		4	5 (7 - 4)	6 (4 - 7)	6 (4 - 7)	7 (4 + 5 - 6)	8	9 (10 - 8)	10 (8 + 9)	11 (10 - 7)	12 (7 - 10)						
1.04.003.0177	Spese per il riscaldamento con contributi Veneto Agricoltura anno 2001	0,00	516,46	0,00	516,46	0,00	516,46	0,00	516,46	0,00	516,46	0,00					
1.04.003.0213	Spese riscaldamento con contributi Regione Lomb. Biodiversita 2001-2003	2.000,00	65,83	0,00	2.065,83	0,00	2.065,83	0,00	2.065,83	0,00	2.065,83	0,00				753,74	
1.04.003.0244	Spese per il riscaldamento con contributi Regione Piemonte anno 2001	500,00	0,00	500,00	0,00	0,00	0,00	0,00	0,00	0,00	0,00	0,00				0,00	
1.04.003.0399	Spese per il riscaldamento con contributi MURST	10.000,00	503,30	0,00	10.503,30	0,00	10.503,30	0,00	10.503,30	0,00	10.503,30	0,00				5.924,70	
1.04.003.6001	Spese per il riscaldamento con contributi PROMAR	511,00	106,53	0,00	617,53	0,00	617,53	0,00	617,53	0,00	617,53	0,00				617,53	

Unità Elaborazione: 13-11-2004  
 Pagina 58  
 Parte B

**RENDICONTO FINANZIARIO SPESE - ESERCIZIO 2003**

CAPITOLO CODICE	GESTIONE DEI RESIDUI PASSIVI				GESTIONE DI CASSA				TOTALE DEI RESIDUI PASSIVI AL TERMINE DELL'ESERCIZIO	
	RESIDUI ALL'INIZIO DELL'ESERCIZIO	PAGATI	RIMASTI DA PAGARE	VARIAZIONI		PREVISIONI	DIFFERENZE RISPETTO ALLE PREVISIONI			
				TOTALI	IN +		IN -	IN +		IN -
13	14	15 (16 - 14)	16 (14 + 15)	17 (16 - 13)	18 (13 - 16)	19	20	21 (20 - 19)	22 (19 - 20)	23 (9 + 15)
1.04.003.0177										
I.C.S.177	0.00	0.00	0.00	0.00	0.00	516.46	516.46	0.00	0.00	0.00
1.04.003.0213										
I.C.S.213	0.00	0.00	0.00	0.00	0.00	2.065.83	0.00	0.00	2.065.83	1.312.09
1.04.003.0244										
I.C.S.244	0.00	0.00	0.00	0.00	0.00	0.00	0.00	0.00	0.00	0.00
1.04.003.0399										
I.C.S.399	0.00	0.00	0.00	0.00	0.00	10.503.30	4.528.60	0.00	5.924.70	0.00
1.04.003.6001										
I.C.S.6001	10.07	10.07	0.00	10.07	0.00	627.60	10.07	0.00	617.53	0.00

Data Elaborazione 13-11-2004  
 Pagina 59  
 Parte A

### RENDICONTO FINANZIARIO SPESE - ESERCIZIO 2003

CODICE	DESCRIZIONE	G E S T I O N E						D I				C O M P E T E N Z A		D I F F E R E N Z E	
		INIZIALI	P R E V I S I O N I		DEFINITIVE	PAGATE	RIMASTE DA PAGARE	TOTALI IMPEGNATI	R I S P E T T O A L L E P R E V I S I O N I		IN +	IN -	11 (10 - 7)	12 (7 - 10)	
			IN AUMENTO	IN DIMINUZIONE					IN +	IN -					
4	5 (7 - 4)	6 (4 - 7)	7 (4 + 5 - 6)	8	9 (10 - 8)	10 (8 + 9)	11 (10 - 7)	12 (7 - 10)							
1.04.003.6010	Spese riscaldamento con contributi CARISAP	0,00	500,00	0,00	500,00	0,00	497,50	0,00	497,50				2,50		
1.04.003.6011	Spese per il riscaldamento con contributi Regione Lombardia-Progetto Regionale Orticoltura														
1.04.003.6012	Spese per il riscaldamento con contributi Regione Piemonte 2002	1.000,00	0,00	1.000,00	0,00	0,00	0,00	0,00	0,00				0,00		
1.04.003.6013	Spese per il riscaldamento con contributi FIRB MIUR-Partenocarpia	1.000,00	0,00	0,00	1.000,00	0,00	0,00	1.000,00	1.000,00				0,00		
1.04.003.6016	Spese per il riscaldamento con contributi Regione Sicilia-Progetto A.P.I.	2.000,00	0,00	0,00	2.000,00	0,00	0,00	0,00	0,00				2.000,00		
		500,00	0,00	0,00	500,00	0,00	500,00	0,00	500,00				0,00		

Nota Elaborazione 10-11-2004  
 Pagina 59  
 Parte B

**RENDICONTO FINANZIARIO SPESE - ESERCIZIO 2003**

CAPITOLO CODICE	G E S T I O N E  D E I  R E S I D U I  P A S S I V I					G E S T I O N E  D I  C A S S A			TOTALE DEI RESIDUI PASSIVI AL TERMINE DELL'ESERCIZIO	
	RESIDUI ALL'INIZIO DELL'ESERCIZIO	PAGATI	RIMASTI DA PAGARE	VARIAZIONI		PREVISIONI	PAGAMENTI	DIFFERENZE RISPETTO ALLE PREVISIONI		
				TOTALI	IN +			IN -		IN +
13	14	15 (16 - 14)	16 (14 + 15)	17 (16 - 13)	18 (13 - 16)	19	20	21 (20 - 19)	22 (19 - 20)	23 (9 + 15)
1.04.003.6010										
I.C.S. 6010	0.00	0.00	0.00	0.00	0.00	500.00	497.50		2.50	0.00
1.04.003.6011										
I.C.S. 6011	0.00	0.00	0.00	0.00	0.00	0.00	0.00	0.00	0.00	0.00
1.04.003.6012										
I.C.S. 6012	0.00	0.00	0.00	0.00	0.00	1.000.00	0.00	0.00	1.000.00	1.000.00
1.04.003.6013										
I.C.S. 6013	0.00	0.00	0.00	0.00	0.00	2.000.00	0.00	0.00	2.000.00	0.00
1.04.003.6016										
I.C.S. 6016	0.00	0.00	0.00	0.00	0.00	500.00	500.00	0.00	0.00	0.00

Data Elaborazione 13-11-2004  
 Pagina 60  
 Parte A

### RENDICONTO FINANZIARIO SPESE - ESERCIZIO 2003

CODICE	DESCRIZIONE	G E S T I O N E						C O M P E T E N Z A						
		P R E V I S I O N I		V A R I A Z I O N I		D I F F E R E N Z E		R I S P E T T O A L L E		P R E V I S I O N I				
		INIZIALI	IN AUMENTO	IN DIMINUZIONE	DEFINITIVE	PAGATE	RIMASTE	SOMME	IMPEGNATE	TOTALI	IMPEGNATI	IN +	IN -	
														4
1.04.003.6019	Spese per il riscaldamento con contributi CEE "Uso dell'azoto in Orticoltura"	500,00	2.000,00	0,00	2.500,00	0,00	0,00	0,00	0,00	0,00	0,00	0,00	0,00	2.500,00
1.04.003.6024	Spese per il riscaldamento con contributo CARISAP anno 2003	0,00	200,00	0,00	200,00	200,00	200,00	0,00	200,00	200,00	0,00	0,00	0,00	0,00
1.04.003.6027	Spese per il riscaldamento con contributi Regione Lombardia SOL 3 anno 2003	0,00	500,00	0,00	500,00	500,00	0,00	0,00	500,00	500,00	0,00	0,00	0,00	500,00
1.04.003.6028	Spese per il riscaldamento con contributi CRPV anno 2003	0,00	394,43	0,00	394,43	394,43	0,00	0,00	394,43	394,43	0,00	0,00	0,00	394,43
1.04.003.6029	Spese per il riscaldamento con contributi "Universita' di Portici per Progetto Speciale Risorse Genetiche anno 2003	0,00	495,00	0,00	495,00	495,00	495,00	0,00	495,00	495,00	0,00	0,00	0,00	0,00



Nota Elaborazione L. 11-1-2004  
 Pagina 61  
 Parte A

### RENDICONTO FINANZIARIO SPESE - ESERCIZIO 2003

CODICE	DESCRIZIONE	G E S T I O N E						C O M P E T E N Z A			
		P R E V I S I O N I		D I		S O M M E I M P E G N A T E		D I F F E R E N Z E R I S P E T T O A L L E P R E V I S I O N I			
		INIZIALI	V A R I A Z I O N I		DEFINITIVE	PAGATE	RIMASTE DA PAGARE	TOTALI IMPEGNATI	IN +	IN -	
			IN AUMENTO	IN DIMINUZIONE							7 (4 + 5 - 6)
	4	5 (7 - 4)	6 (4 - 7)	7 (4 + 5 - 6)	8	9 (10 - 8)	10 (8 + 9)	11 (10 - 7)	12 (7 - 10)		
1.04.003.6038	Spese per il riscaldamento con contributi Istituto Tecnico "G.MAZZOCCHI"	0,00	550,00	0,00	550,00	0,00	0,00	0,00	550,00		
	<b>Totale V.E. 3</b>	48.015,98	18.145,10	8.600,00	57.561,08	24.497,04	10.247,08	34.744,12	22.816,96		
1.04.004	VOCE ECONOMICA 4 - Canoni vari (pulizia locali, vigilanza notturna)										
1.04.004.0000	VOCE ECONOMICA 4 - Canoni vari (pulizia locali, vigilanza notturna)	27.625,36	6.005,25	13.000,00	20.630,61	16.553,51	1.173,60	17.727,11	2.903,50		
	<b>Totale V.E. 4</b>	27.625,36	6.005,25	13.000,00	20.630,61	16.553,51	1.173,60	17.727,11	2.903,50		
1.04.005	VOCE ECONOMICA 5 - Premi di assicurazioni contro rischi, incendi, furti ed altro										
1.04.005.0000	VOCE ECONOMICA 5 - Premi di assicurazioni contro rischi, incendi, furti ed altro	10.329,14	2.700,00	5.400,00	7.629,14	6.049,91	0,00	6.049,91	1.579,23		





Pagina 62  
Parte A

**RENDICONTO FINANZIARIO SPESE - ESERCIZIO 2003**

CODICE	DESCRIZIONE	G E S T I O N E						D I				C O M P E T E N Z A		
		INIZIALI	P R E V I S I O N I		DEFINITIVE	PAGATE	RIMASTE DA PAGARE	TOTALI IMPEGNATI	D I F F E R E N Z E R I S P E T T O A L L E P R E V I S I O N I					
			IN AUMENTO	IN DIMINUZIONE					IN +	IN -				
		5 (7 - 4)	6 (4 - 7)	7 (4 + 5 - 6)	8	9 (10 - 8)	10 (8 + 9)	11 (10 - 7)	12 (7 - 10)					
	Totale V.E. 5	10.329,14	2.700,00	5.400,00	7.629,14	6.049,91	6.049,91	0,00	6.049,91	1.579,23				
1.04.006	VOCE ECONOMICA 6 - Spese postali, telegrafiche, telefoniche, trasporti, spedizioni e svincoli													
1.04.006.0000	VOCE ECONOMICA 6 - Spese postali, telegrafiche, telefoniche, trasporti, spedizioni e svincoli													
		34.175,42	5.012,25	12.030,95	27.156,72	17.459,18	17.725,62	266,44	17.725,62				9.431,10	
1.04.006.0089	Spese postali, telegrafiche, telefoniche, trasporti con contributi MIPA-Programma P.F. II? anno													
		0,00	2.065,83	0,00	2.065,83	0,00	0,00	0,00	0,00				2.065,83	
1.04.006.0167	Spese postali, telegrafiche, telefoniche, trasporti con contributi CEE 2001-2005													
		1.032,91	0,00	153,92	838,99	0,00	0,00	0,00	0,00				838,99	

Pagina 62  
Parte B

**RENDICONTO FINANZIARIO SPESE - ESERCIZIO 2003**

CAPITOLO CODICE	G E S T I O N E  D E I  R E S I D U I  P A S S I V I				G E S T I O N E  D I  C A S S A				TOTALE DEI RESIDUI PASSIVI AL TERMINE DELL'ESERCIZIO	
	RESIDUI ALL'INIZIO DELL'ESERCIZIO	PAGATI	RIMASTI DA PAGARE	VARIAZIONI		PREVISIONI	PAGAMENTI	DIFFERENZE RISPETTO ALLE PREVISIONI		
				IN +	IN -			IN +		IN -
13	14	15 (16 - 14)	16 (14 + 15)	17 (16 - 13)	18 (13 - 16)	19	20	21 (20 - 19)	22 (19 - 20)	23 (9 + 15)
V.F.5	0.00	0.00	0.00	0.00	0.00	7.529.14	6.049.91		1.579.23	0.00
1.04.006										
1.04.006.0000										
I.C.S.0	521.93	521.93	0.00	521.93	0.00	27.578.65	17.981.11		9.697.54	266.44
1.04.006.0089										
I.C.S.89	0.00	0.00	0.00	0.00	0.00	2.065.83	0.00		2.065.83	0.00
1.04.006.0167										
I.C.S.167	0.00	0.00	0.00	0.00	0.00	838.99	0.00		838.99	0.00

Pagina 63  
Parte A

## RENDICONTO FINANZIARIO SPESE - ESERCIZIO 2003

CODICE	DESCRIZIONE	G E S T I O N E										D I			C O M P E T E N Z A		
		P R E V I S I O N I		V A R I A Z I O N I		D E F I N I T I V E		P A G A T E		R I M A S T E		T O T A L I		D I F F E R E N Z E			
		I N I Z I A L I	I N A U M E N T O	I N D I M I N U Z I O N E	7 (4 + 5 - 6)	8	9 (10 - 8)	10 (8 + 9)	R I S P E T T O A L L E		11 (10 - 7)	12 (7 - 10)	P R E V I S I O N I				
									5 (7 - 4)	6 (4 - 7)			P A G A T E	DA P A G A R E	I M P E G N A T I	I N +	I N -
1.04.006.0213	Spese postali, telegrafiche, telefoniche con contr. Regione Lombardia-Biodiversita 2001-2003	500,00	16,46	0,00	516,46	0,00	0,00	0,00	0,00	0,00	0,00	0,00	11	12	7	10	
1.04.006.0399	Spese postali, telegrafiche, telefoniche con contributi MURST	7.300,00	1.362,02	814,33	7.847,69	958,11	0,00	958,11	0,00	958,11	0,00	0,00	11	12	7	10	
1.04.006.6001	Spese postali, telegrafiche, telefoniche, trasporti con contributi PROMAR	128,00	432,53	0,18	560,35	0,00	0,00	560,35	0,00	0,00	0,00	0,00	11	12	7	10	
1.04.006.6003	Spese postali, telegrafiche, telefoniche e trasporti con contributi Clause Italia 2002	0,00	0,00	0,00	0,00	0,00	0,00	0,00	0,00	0,00	0,00	0,00	11	12	7	10	
1.04.006.6009	Spese postali, telegrafiche, telefoniche, trasporti con contributi Veneto Agricoltura 2002	0,00	0,00	0,00	0,00	0,00	0,00	0,00	0,00	0,00	0,00	0,00	11	12	7	10	



Pagina 64  
Parte A

**RENDICONTO FINANZIARIO SPESE - ESERCIZIO 2003**

CODICE	DESCRIZIONE	G E S T I O N E										C O M P E T E N Z A			
		I N I Z I A L I		P R E V I S I O N I				S O M M E I M P E G N A T E				D I F F E R E N Z E R I S P E T T O A L L E P R E V I S I O N I			
		4	5 (7-4)	6 (4-7)	7 (4+5-6)	8	9 (10-8)	10 (8+9)	11 (10-7)	12 (7-10)	IN +	IN -			
		250,00	0,00	0,00	250,00	0,00	0,00	0,00	0,00	0,00	0,00	0,00	250,00		
1.04.006.6010	Spese postali,telegrafiche,telefoniche e trasporti con contributi CARISAP														
		1.000,00	0,00	293,42	706,58	536,58	706,58	170,00	706,58	0,00	706,58	0,00	0,00		
1.04.006.6011	Spese postali,telegrafiche,telefoniche e trasporti con contributi Regione Lombardia-Progetto Regionale Orticoltura														
		900,00	0,00	279,58	620,42	295,34	620,42	0,00	620,42	295,34	295,34	0,00	0,00	325,08	
1.04.006.6012	Spese postali,telegrafiche,telefoniche e trasporti con contributi Regione Piemonte 2002														
		1.000,00	0,00	500,00	500,00	0,00	500,00	0,00	500,00	0,00	0,00	0,00	0,00	500,00	
1.04.006.6013	Spese postali,telegrafiche, telefoniche e trasporti con contributi FIRB MIUR-Partenocarpia														
		1.000,00	0,00	0,00	1.000,00	0,00	1.000,00	0,00	1.000,00	0,00	0,00	0,00	0,00	1.000,00	

**RENDICONTO FINANZIARIO SPESE - ESERCIZIO 2003**

Pagina 64  
Parte B

CAPITOLO CODICE	G E S T I O N E  D E I  R E S I D U I  P A S S I V I					G E S T I O N E  D I  C A S S A				TOTALE DEI RESIDUI PASSIVI AL TERMINE DELL'ESERCIZIO	
	RESIDUI ALL'INIZIO DELL'ESERCIZIO	PAGATI	RIMASTI DA PAGARE	V A R I A Z I O N I		TOTALI	PREVISIONI	PAGAMENTI	D I F F E R E N Z E R I S P E T T O  A L L E P R E V I S I O N I		
				IN +	IN -				IN +		IN -
13	14	15 (16 - 14)	16 (14 + 15)	17 (16 - 13)	18 (13 - 16)	19	20	21 (20 - 19)	22 (19 - 20)	23 (9 + 15)	
C.S. 6003	0.00	0.00	0.00	0.00	0.00	250.00	0.00	0.00	250.00	0.00	
1.04.006.6010											
I.C.S. 6010	0.00	0.00	0.00	0.00	0.00	705.58	536.58	170.00	170.00	170.00	
1.04.006.6011											
I.C.S. 6011	0.00	0.00	0.00	0.00	0.00	620.42	285.34	325.08	325.08	0.00	
1.04.006.6012											
I.C.S. 6012	0.00	0.00	0.00	0.00	0.00	500.00	0.00	500.00	500.00	0.00	
1.04.006.6013											
I.C.S. 6013	0.00	0.00	0.00	0.00	0.00	1.000.00	0.00	1.000.00	1.000.00	0.00	

## RENDICONTO FINANZIARIO SPESE - ESERCIZIO 2003

Pagina 65  
Parte A

CODICE	DESCRIZIONE	G E S T I O N E						C O M P E T E N Z A			
		INIZIALI	P R E V I S I O N I		DEFINITIVE	PAGATE	RIMASTE DA PAGARE	TOTALI IMPEGNATI	D I F F E R E N Z E		
			IN AUMENTO	IN DIMINUZIONE					R I S P E T T O A L L E		
									5 (7-4)	6 (4-7)	IN +
4	7 (4+5-6)	8	9 (10-8)	10 (8+9)	11 (10-7)	12 (7-10)					
1.04.006.6014	Spese postali,telegrafiche,telefoniche e trasporti con contributi Regione Campania-COMPOST RSU	500,00	0,00	0,00	500,00	0,00	500,00	0,00	0,00		
1.04.006.6015	Spese postali,telegrafiche,telefoniche,trasporti con contributi Regione Lombardia "Agricoltura Biologica 2002-2003"	343,60	0,00	0,00	343,60	0,00	0,00	0,00	0,00	343,60	
1.04.006.6016	Spese postali,telegrafiche,telefoniche e trasporti con contributi Regione Sicilia-Progetto A.P.I.	500,00	0,00	0,00	500,00	312,00	188,00	500,00	0,00		
1.04.006.6017	Spese postali,telegrafiche,telefoniche e trasporti con contributi Regione Campania-Caratterizzazione Biochimica III anno	206,58	0,00	0,00	206,58	206,58	0,00	206,58	0,00		





Pagina 66  
Parte A

**RENDICONTO FINANZIARIO SPESE - ESERCIZIO 2003**

CODICE	DESCRIZIONE	G E S T I O N E										C O M P E T E N Z A			
		INIZIALI	P R E V I S I O N I		S O M M E I M P E G N A T E			D I F F E R E N Z E R I S P E T T O A L L E P R E V I S I O N I		11 (10 - 7)	12 (7 - 10)	IN +	IN -		
			IN AUMENTO	IN DIMINUZIONE	DEFINITIVE	PAGATE	RIMASTE DA PAGARE	TOTALI IMPEGNATI	IN +					IN -	
															5 (7 - 4)
1.04.006.6018	Spese postali, telegrafiche, telefoniche e trasporti con contributi Univ. Portici Prog. Spec. Rts. Gen. IIO anno	4	532,91	0,00	0,00	532,91	532,91	0,00	0,00	532,91	0,00	0,00	0,00	0,00	0,00
1.04.006.6019	Spese postali, telegrafiche, telefoniche e trasporti con contributi CEE "Usa dell'azoto in orticoltura"		550,00	2.000,00	0,00	2.550,00	259,50	0,00	0,00	259,50	0,00	0,00	259,50	2.290,50	
1.04.006.6020	Spese postali, telegrafiche, telefoniche e trasporti con contributi Regione Campania-Coltivazione senza suolo del pomodoro "ciliegino"		466,67	0,00	0,00	466,67	466,67	0,00	0,00	466,67	0,00	0,00	466,67	0,00	
1.04.006.6021	Spese postali, telegrafiche, telefoniche e trasporti con contributi Regione Campania-Portainnesti del peperone IIO anno		500,00	0,00	0,00	500,00	500,00	0,00	0,00	500,00	0,00	0,00	500,00	0,00	



## RENDICONTO FINANZIARIO SPESE - ESERCIZIO 2003

Pagina 67  
Parte A

CODICE	DESCRIZIONE	GESTIONE				DI				COMPETENZA		
		INIZIALI	VARIAZIONI		DEFINITIVE	PAGATE	RIMASTE DA PAGARE	TOTALI IMPEGNATI	DIFFERENZE RISPETTO ALLE PREVISIONI			
			IN AUMENTO	IN DIMINUZIONE					IN +	IN -		
4	5 (7-4)	6 (4-7)	7 (4+5-6)	8	9 (10-8)	10 (8+9)	11 (10-7)	12 (7-10)				
1.04.006.6022	Spese postali, telegrafiche, telefoniche e trasporti con contributo Regione Marche 2002-2003	0,00	200,00	0,00	200,00	181,01	200,00	18,99	200,00	0,00		
1.04.006.6024	Spese postali, telegrafiche, telefoniche e trasporti con contributo CARISAP anno 2003											
1.04.006.6025	Spese postali, telegrafiche, telefoniche e trasporti con contributi MIPAF-Progetto Finalizzato Carciofo 100 anno	0,00	200,00	0,00	200,00	8,28	200,00	74,01	82,29			117,71
1.04.006.6026	Spese postali, telegrafiche, telefoniche e trasporti con contributo Regione Piemonte 2003	0,00	500,00	0,00	500,00	0,00	500,00	0,00	0,00			500,00
		0,00	500,00	0,00	500,00	0,00	500,00	0,00	0,00			500,00

Data Liquidazione 10/11/2007

Pagina 67  
Parte B**RENDICONTO FINANZIARIO SPESE - ESERCIZIO 2003**

CAPITOLO CODICE	G E S T I O N E  D E I  R E S I D U I  P A S S I V I				G E S T I O N E  D I  C A S S A				TOTALE DEI RESIDUI PASSIVI AL TERMINE DELL'ESERCIZIO	
	RESIDUI ALL'INIZIO DELL'ESERCIZIO	PAGATI	RIMASTI DA PAGARE	V A R I A Z I O N I		PREVISIONI	PAGAMENTI	D I F F E R E N Z E R I S P E T T O  A L L E P R E V I S I O N I		
				TOTALI	IN +			IN -		IN +
13	14	15 (16 - 14)	16 (14 + 15)	17 (16 - 13)	18 (13 - 16)	19	20	21 (20 - 19)	22 (19 - 20)	23 (9 + 15)
1.04.006.6022										
I.C.S. 6022	0,00	0,00	0,00	0,00	0,00	200,00	181,01		18,99	18,99
1.04.006.6024										
I.C.S. 6024	0,00	0,00	0,00	0,00	0,00	200,00	8,28		191,72	78,01
1.04.006.6025										
I.C.S. 6025	0,00	0,00	0,00	0,00	0,00	500,00	0,00		500,00	0,00
1.04.006.6026										
I.C.S. 6026	0,00	0,00	0,00	0,00	0,00	500,00	0,00		500,00	0,00





DATA LIQUIDAZIONE 10-11-2007  
 Pagina 69  
 Parte A

### RENDICONTO FINANZIARIO SPESE - ESERCIZIO 2003

CODICE	DESCRIZIONE	G E S T I O N E				D I				C O M P E T E N Z A		
		INIZIALI	P R E V I S I O N I		DEFINITIVE	PAGATE	RIMASTE DA PAGARE	TOTALI IMPEGNATI	D I F F E R E N Z E R I S P E T T O A L L E P R E V I S I O N I			
			IN AUMENTO	IN DIMINUZIONE					IN +	IN -		
4	5 (7 - 4)	6 (4 - 7)	7 (4 + 5 - 6)	8	9 (10 - 8)	10 (8 + 9)	11 (10 - 7)	12 (7 - 10)				
1.04.006.6037	Spese postali,telegrafiche e telefoniche con contributi Clause Italia 2003	0,00	60,00	0,00	60,00	0,00	60,00	0,00				
1.04.006.6042	Spese postali,telegrafiche e telefoniche con contributi Regione Campania-COMPOST RSU Il anno	0,00	600,00	0,00	600,00	0,00	0,00	0,00			600,00	
	<b>Totale V.E. 6</b>	50.886,09	15.149,09	14.812,38	51.222,80	22.216,16	777,44	22.993,60			28.229,20	
1.04.008	VOCE ECONOMICA 8 - Spese per stampa annali, monografie, bollettini, estratti, ecc.											
1.04.008.0000	VOCE ECONOMICA 8 - Spese per stampa annali, monografie, bollettini, estratti, ecc.	4.549,37	4.000,00	6.945,20	1.604,17	554,72	393,12	947,84			656,33	
1.04.008.0076	Spese per stampa annali,monografie,bollettini, estratti con contributi D.P.I. Regione Lombardia	0,00	231,24	0,00	231,24	231,24	0,00	231,24			0,00	









Data Elaborazione 15-11-2004  
 Pagina 71  
 Parte A

**RENDICONTO FINANZIARIO SPESE - ESERCIZIO 2003**

CODICE	DESCRIZIONE	G E S T I O N E										D I			C O M P E T E N Z A		
		INIZIALI	P R E V I S I O N I		DEFINITIVE	PAGATE	RIMASTE DA PAGARE	TOTALI IMPEGNATI	D I F F E R E N Z E		IN +	IN -	IN +	IN -			
			IN AUMENTO	IN DIMINUZIONE					R I S P E T T O A L L E								
									5 (7 - 4)	6 (4 - 7)					7 (4 + 5 - 6)	8	9 (10 - 8)
		0,00	133,28	0,00	133,28	0,00	0,00	0,00	0,00	0,00	0,00	0,00	133,28				
1.04.009.0167	Spese per acquisto materiale consumo economato concontributi CEE 2001-2005																
		1.032,91	0,00	0,00	1.032,91	0,00	0,00	0,00	0,00	0,00	0,00	0,00	1.032,91				
1.04.009.0213	Spese per acquisto materiale consumo economato concontr. Regione Lombardia-Biodiversita 2001-2003																
		500,00	0,00	252,82	247,18	236,20	10,98	247,18	247,18	0,00	0,00	0,00	0,00				
1.04.009.0399	Spese per acquisto materiale consumo economato con contributi MURST																
		10.829,14	619,78	223,20	11.225,72	777,51	0,00	777,51	777,51	0,00	0,00	0,00	10.448,21				
1.04.009.6001	Spese per acquisto materiale consumo economato con contributi PROMAR																
		0,00	180,77	0,00	180,77	30,00	43,61	180,77	180,77	30,00	43,61	73,61	107,16				

Data Elaborazione 15-11-2004  
 Pagina 71  
 Parte B

**RENDICONTO FINANZIARIO SPESE - ESERCIZIO 2003**

CAPITOLO CODICE	G E S T I O N E  D E I  R E S I D U I  P A S S I V I				G E S T I O N E  D I  C A S S A				TOTALE DEI RESIDUI PASSIVI AL TERMINE DELL'ESERCIZIO	
	RESIDUI ALL'INIZIO DELL'ESERCIZIO	PAGATI	RIMASTI DA PAGARE	VARIAZIONI		PREVISIONI	PAGAMENTI	DIFFERENZE RISPETTO ALLE PREVISIONI		
				IN +	IN -			IN +		IN -
13	14	15 (16 - 14)	16 (14 + 15)	17 (16 - 13)	18 (13 - 16)	19	20	21 (20 - 19)	22 (19 - 20)	23 (9 + 15)
C.S.93	0.00	0.00	0.00	0.00	0.00	133.28	0.00	0.00	133.28	0.00
1.04.009.0167										
I.C.S.167	0.00	0.00	0.00	0.00	0.00	1.032.91	0.00	0.00	1.032.91	0.00
1.04.009.0213										
I.C.S.213	281.03	281.03	0.00	0.00	0.00	528.21	517.23	10.98	10.98	10.98
1.04.009.0399										
I.C.S.388	223.20	223.20	0.00	0.00	0.00	11.448.92	1.000.71	10.448.21	10.448.21	0.00
1.04.009.6001										
I.C.S.6001	0.00	0.00	0.00	0.00	0.00	180.77	30.00	150.77	150.77	43.61



Data Elaborazione 15-11-2004  
 Pagina 72  
 Parte B

**RENDICONTO FINANZIARIO SPESE - ESERCIZIO 2003**

CAPITOLO CODICE	GESTIONE DEI RESIDUI PASSIVI			GESTIONE DI CASSA				TOTALE DEI RESIDUI PASSIVI AL TERMINE DELL'ESERCIZIO 23 (9 + 15)		
	RESIDUI ALL'INIZIO DELL'ESERCIZIO 13	PAGATI 14	RIMASTI DA PAGARE 15 (16 - 14)	VARIAZIONI		PREVISIONI 19	PAGAMENTI 20		DIFFERENZE RISPETTO ALLE PREVISIONI	
				IN + 17 (16 - 13)	IN - 18 (13 - 16)				IN + 21 (20 - 19)	IN - 22 (19 - 20)
1.04.009.6006	72,84	72,84	0,00	0,00	0,00	116,79	114,02	0,00	4,77	0,00
1.04.009.6007	113,46	113,46	0,00	0,00	0,00	113,46	113,46	0,00	0,00	0,00
1.04.009.6010	0,00	0,00	0,00	0,00	0,00	119,74	119,74	0,00	0,00	0,00
1.04.009.6012	120,22	120,22	0,00	0,00	0,00	120,22	120,22	0,00	0,00	0,00

Data Elaborazione 15-11-2004  
 Pagina 73  
 Parte A

**RENDICONTO FINANZIARIO SPESE - ESERCIZIO 2003**

CODICE	DESCRIZIONE	G E S T I O N E						D I C O M P E T E N Z A					
		INIZIALI	P R E V I S I O N I		DEFINITIVE	S O M M E I M P E G N A T E		D I F F E R E N Z E R I S P E T T O A L L E P R E V I S I O N I					
			IN AUMENTO	IN DIMINUZIONE		PAGATE	RIMASTE DA PAGARE	TOTALI IMPEGNATI	IN +	IN -			
4	5 (7 - 4)	6 (4 - 7)	7 (4 + 5 - 6)	8	9 (10 - 8)	10 (8 + 9)	11 (10 - 7)	12 (7 - 10)					
1.04.009.6013	Spese per acquisto materiale consumato con contributi FIRB MIUR-Partenocarpia	1.000,00	0,00	0,00	1.000,00	0,00	0,00	0,00	1.000,00				
1.04.009.6014	Spese per acquisto materiale consumato con contributi Regione Campania-COMPOST RSU	400,00	490,33	0,00	890,33	791,10	0,00	791,10					99,23
1.04.009.6017	Spese per acquisto materiale consumato con contributi Regione Campania-Characterizzazione Biochimica IIII anno	103,29	0,00	0,00	103,29	0,00	0,00	0,00					103,29
1.04.009.6019	Spese per acquisto materiale consumato con contributi CEE "Uso dell'azoto in Orticoltura"	500,00	3.000,00	0,00	3.500,00	210,96	0,00	210,96					3.289,04



Data Elaborazione 15-11-2004  
 Pagina 73  
 Parte B

**RENDICONTO FINANZIARIO SPESE - ESERCIZIO 2003**

CAPITOLO CODICE	G E S T I O N E  D E I  R E S I D U I  P A S S I V I				G E S T I O N E  D I  C A S S A				TOTALE DEI RESIDUI PASSIVI AL TERMINE DELL'ESERCIZIO 23 (9 + 15)
	RESIDUI ALL'INIZIO DELL'ESERCIZIO 13	PAGATI 14	RIMASTI DA PAGARE 15 (16 - 14)	V A R I A Z I O N I		PAGAMENTI 20	D I F F E R E N Z E R I S P E T T O  A L L E P R E V I S I O N I		
				TOTALI 16 (14 + 15)	IN + 17 (16 - 13)		IN - 18 (13 - 16)	IN + 21 (20 - 19)	
1.04.009.6013						20			
I.C.S. 6013	0.00	0.00	0.00	0.00	0.00	0.00	1.000.00	1.000.00	0.00
1.04.009.6014									
I.C.S. 6014	0.00	0.00	0.00	0.00	0.00	791.10	890.33	99.23	0.00
1.04.009.6017									
I.C.S. 6017	0.00	0.00	0.00	0.00	0.00	0.00	103.29	103.29	0.00
1.04.009.6019									
I.C.S. 6019	0.00	0.00	0.00	0.00	0.00	210.96	3.500.00	3.289.04	0.00

Data Elaborazione 15-11-2004  
Pagina 74  
Parte A

**RENDICONTO FINANZIARIO SPESE - ESERCIZIO 2003**

CODICE	DESCRIZIONE	G E S T I O N E						C O M P E T E N Z A					
		INIZIALI	P R E V I S I O N I		DEFINITIVE	S O M M E I M P E G N A T E		D I F F E R E N Z E R I S P E T T O A L L E P R E V I S I O N I					
			IN AUMENTO	IN DIMINUZIONE		P A G A T E	R I M A S T E D A P A G A R E	T O T A L I I M P E G N A T I	I N +	I N -			
											5 (7 - 4)	6 (4 - 7)	7 (4 + 5 - 6)
1.04.009.6020	Spese per acquisto materiale consumo economato con contributi Regione Campania-Coltivazione senza suolo del pomodoro "ciliegino"	466,66	0,00	18,12	448,54	436,07	4,50	440,57	7,97				
1.04.009.6021	Spese per acquisto materiale consumo economato con contributi Regione Campania-Portaimnesti del peperone 110 anno	300,00	0,00	31,48	268,52	227,50	0,00	227,50	41,02				
1.04.009.6022	Spese per acquisto materiale consumo economato con contributo Regione Marche 2002-2003	0,00	100,00	0,00	100,00	48,96	0,00	48,96	51,04				
1.04.009.6024	Spese per acquisto materiale consumo economato con contributo CARISAP anno 2003	0,00	100,00	0,00	100,00	100,00	0,00	100,00	0,00				

Data Elaborazione 15-11-2004  
 Pagina 74  
 Parte B

**RENDICONTO FINANZIARIO SPESE - ESERCIZIO 2003**

CAPITOLO CODICE	G E S T I O N E  D E I  R E S I D U I  P A S S I V I						G E S T I O N E  D I  C A S S A				TOTALE DEI RESIDUI PASSIVI AL TERMINE DELL'ESERCIZIO 23 (9 + 15)	
	RESIDUI ALL'INIZIO DELL'ESERCIZIO	PAGATI	RIMASTI DA PAGARE	VARIAZIONI		TOTALI	PREVISIONI	PAGAMENTI	DIFFERENZE RISPETTO ALLE PREVISIONI			
				IN +	IN -				IN +	IN -		
13	14	15 (16 - 14)	16 (14 + 15)	17 (16 - 13)	18 (13 - 16)	19	20	21 (20 - 19)	22 (19 - 20)			
1.04.009.6020												
I.C.S. 6020	0.00	0.00	0.00	0.00	0.00	448.54	436.07	12.47		4.50		
1.04.009.6021												
I.C.S. 6021	0.00	0.00	0.00	0.00	0.00	268.52	227.50	41.02		0.00		
1.04.009.6022												
I.C.S. 6022	0.00	0.00	0.00	0.00	0.00	100.00	48.96	51.04		0.00		
1.04.009.6024												
I.C.S. 6024	0.00	0.00	0.00	0.00	0.00	100.00	100.00	0.00		0.00		0.00

Data Elaborazione 15-11-2004  
Pagina 75  
Parte A

### RENDICONTO FINANZIARIO SPESE - ESERCIZIO 2003

CODICE	DESCRIZIONE	G E S T I O N E						C O M P E T E N Z A				
		INIZIALI	P R E V I S I O N I		DEFINITIVE	S O M M E I M P E G N A T E		D I F F E R E N Z E R I S P E T T O A L L E P R E V I S I O N I				
			IN AUMENTO	IN DIMINUZIONE		PAGATE	RIMASTE DA PAGARE	TOTALI IMPEGNATI	IN +	IN -		
4	5 (7-4)	6 (4-7)	7 (4+5-6)	8	9 (10-8)	10 (8+9)	11 (10-7)	12 (7-10)				
1.04.009.6025	Spese per acquisto materiale consumato con contributi MIPAF-Progetto Finalizzato Garciolo I/0 anno	0,00	700,00	0,00	700,00	0,00	162,38	0,00	162,38	537,62		
1.04.009.6026	Spese per acquisto materiale consumato con contributo Regione Piemonte 2003											
1.04.009.6027	Spese per acquisto materiale consumato con contributi Regione Lombardia SOL 3 anno 2003	0,00	500,00	0,00	500,00	0,00	0,00	0,00	0,00	500,00		
1.04.009.6029	Spese per acquisto materiale consumato con contributi "Universita' di Pavia" per Progetto Speciale Risorse Genetiche anno 2003	0,00	288,23	0,00	288,23	0,00	288,23	0,00	288,23	280,00		280,00
		0,00	288,23	0,00	288,23	0,00	288,23	0,00	288,23	0,00		0,00





Data Elaborazione 15-11-2004  
 Pagina 76  
 Parte B

**RENDICONTO FINANZIARIO SPESE - ESERCIZIO 2003**

CAPITOLO CODICE	G E S T I O N E  D E I  R E S I D U I  P A S S I V I				G E S T I O N E  D I  C A S S A				TOTALE DEI RESIDUI PASSIVI AL TERMINE DELL'ESERCIZIO 23 (9 + 15)	
	RESIDUI ALL'INIZIO DELL'ESERCIZIO 13	PAGATI 14	RIMASTI DA PAGARE 15 (16 - 14)	VARIAZIONI		PREVISIONI 19	PAGAMENTI 20	DIFFERENZE RISPETTO ALLE PREVISIONI		
				TOTALI 16 (14 + 15)	IN + 17 (16 - 13)			IN - 18 (13 - 16)		IN + 21 (20 - 19)
1.04.009.6034	0.00	0.00	0.00	0.00	0.00	19	20	21 (20 - 19)	22 (19 - 20)	23 (9 + 15)
I.C.S. 6034	0.00	0.00	0.00	0.00	0.00	93.83	54.20	54.20	39.63	0.00
1.04.009.6035	0.00	0.00	0.00	0.00	0.00	348.46	0.00	0.00	348.46	0.00
I.C.S. 6035	0.00	0.00	0.00	0.00	0.00	348.46	0.00	0.00	348.46	0.00
1.04.009.6036	0.00	0.00	0.00	0.00	0.00	0.00	0.00	0.00	0.00	0.00
I.C.S. 6036	0.00	0.00	0.00	0.00	0.00	0.00	0.00	0.00	0.00	0.00
1.04.009.6037	0.00	0.00	0.00	0.00	0.00	26.56	26.56	26.56	0.00	0.00
I.C.S. 6037	0.00	0.00	0.00	0.00	0.00	26.56	26.56	26.56	0.00	0.00

Data Elaborazione 15-11-2004  
Pagina 77  
Parte A

**RENDICONTO FINANZIARIO SPESE - ESERCIZIO 2003**

CODICE	DESCRIZIONE	G E S T I O N E						D I				C O M P E T E N Z A			
		INIZIALI	P R E V I S I O N I		DEFINITIVE	PAGATE	RIMASTE DA PAGARE	TOTALI IMPEGNATI	D I F F E R E N Z E		IN -	IN +	11 (10 - 7)	12 (7 - 10)	
			IN AUMENTO	IN DIMINUZIONE					IN +	IN -					
															5 (7 - 4)
04.009.6042	Spese per acquisto materiale consumo economato con contributi Regione Campania-COMPOST RSU II anno	0,00	700,00	0,00	700,00	0,00	0,00	0,00	0,00				700,00		
	<b>Totale V.E. 9</b>	24.914,91	19.015,15	3.216,09	40.713,97	20.104,79	285,80	20.390,59					20.323,36		
1.04.010	VOCE ECONOMICA 10 - Spese per acquisto materiale consumo tecnico (prodotti laboratorio, concimi, sementi ecc.)														
1.04.010.0000	VOCE ECONOMICA 10 - Spese per acquisto materiale consumo tecnico (prodotti laboratorio, concimi, sementi ecc.)	40.143,51	70.719,97	2.000,00	108.862,48	26.037,55	2.505,04	28.542,59					80.319,89		
1.04.010.0003	Spese per acquisto materiale consumo tecnico con contributi ASSAM 2001	239,24	755,15	0,00	994,39	670,77	323,62	994,39					0,00		



Data Elaborazione 15-11-2004  
 Pagina 77  
 Parte B

**RENDICONTO FINANZIARIO SPESE - ESERCIZIO 2003**

CAPITOLO	G E S T I O N E  D E I  R E S I D U I  P A S S I V I						G E S T I O N E  D I  C A S S A				TOTALE DEI RESIDUI PASSIVI AL TERMINE DELL'ESERCIZIO
	RESIDUI ALL'INIZIO DELL'ESERCIZIO	PAGATI	RIMASTI DA PAGARE	VARIAZIONI		TOTALI	PREVISIONI	PAGAMENTI	DIFFERENZE RISPETTO ALLE PREVISIONI		
				IN +	IN -				IN +	IN -	
CODICE	13	14	15 (16 - 14)	16 (14 + 15)	17 (16 - 13)	18 (13 - 16)	19	20	21 (20 - 19)	22 (19 - 20)	23 (9 + 15)
1.04.009.6042											
I.C.S.6042	0.00	0.00	0.00	0.00	0.00	0.00	700.00	0.00	0.00	700.00	0.00
I.V.E.9	1.352.18	1.352.18	0.00	1.352.18	0.00	0.00	42.066.15	21.456.97	20.609.18	20.609.18	285.80
1.04.010											
1.04.010.0000											
I.C.S.0	2.739.23	2.509.66	0.00	2.509.66	0.00	-229.55	111.601.71	28.547.23	83.058.48	83.058.48	2.505.04
1.04.010.0003											
I.C.S.3	80.54	80.54	0.00	80.54	0.00	0.00	1.024.93	751.31	323.62	323.62	323.62

Data Elaborazione 15-11-2004  
Pagina 78  
Parte A

### RENDICONTO FINANZIARIO SPESE - ESERCIZIO 2003

CODICE	DESCRIZIONE	G E S T I O N E						C O M P E T E N Z A		
		P R E V I S I O N I		S O M M E I M P E G N A T E		D I F F E R E N Z E R I S P E T T O A L L E P R E V I S I O N I		T O T A L I I M P E G N A T I	I N +	I N -
		I N I Z I A L I	V A R I A Z I O N I	D E F I N I T I V E	P A G A T E	R I M A S T E D A P A G A R E	1 1 ( 1 0 - 7 )			
4	5 ( 7 - 4 )	6 ( 4 - 7 )	7 ( 4 + 5 - 6 )	8	9 ( 1 0 - 8 )	1 0 ( 8 + 9 )	1 1 ( 1 0 - 7 )	1 2 ( 7 - 1 0 )		
1.04.010.0006	Spese per acquisto materiale consumo tecnico con contributo ASTERIA 2001	0,00	6,65	0,00	6,65	0,00	6,65	0,00	0,00	
1.04.010.0033	Spese per acquisto materiale consumo tecnico con contr.Univ.Porfici Prog.Spec. Risorse Genetiche									
1.04.010.0039	Spese per acquisto materiale consumo tecnico con contributi CRPV anno 2001	0,00	0,00	0,00	0,00	0,00	0,00	0,00	0,00	
1.04.010.0041	Spese per acquisto materiale consumo tecnico con contributi ORTORICERCA 2001	0,00	85,35	0,00	85,35	0,00	85,35	0,00	85,35	0,00
1.04.010.0051	Spese per acquisto materiale consumo tecnico con contributi METAPONTUM AGROBIOS	0,00	0,00	0,00	0,00	0,00	0,00	0,00	0,00	0,00
		100,00	1.209,10	0,00	1.309,10	0,00	799,11	0,00	799,11	509,99

Data Elaborazione 15-11-2004  
 Pagina 78  
 Parte B

**RENDICONTO FINANZIARIO SPESE - ESERCIZIO 2003**

CAPITOLO	G E S T I O N E  D E I  R E S I D U I  P A S S I V I				G E S T I O N E  D I  C A S S A				TOTALE DEI RESIDUI PASSIVI AL TERMINE DELL'ESERCIZIO 23 (9 + 15)		
	RESIDUI ALL'INIZIO DELL'ESERCIZIO	PAGATI	RIMASTI DA PAGARE	TOTALI	VARIAZIONI		PREVISIONI	PAGAMENTI		DIFFERENZE RISPETTO ALLE PREVISIONI	
C O D I C E	13	14	15 (16 - 14)	16 (14 + 15)	IN + 17 (16 - 13)	IN - 18 (13 - 16)	19	20	IN + 21 (20 - 19)	IN - 22 (19 - 20)	
1.04.010.0006											
I.C.S.6	236,08	236,08	0,00	236,08	0,00	0,00	242,73	242,73	0,00	0,00	0,00
1.04.010.0033											
I.C.S.33	5.426,83	5.426,83	0,00	5.426,83	0,00	0,00	5.426,83	5.426,83	0,00	0,00	0,00
1.04.010.0039											
I.C.S.39	191,97	191,97	0,00	191,97	0,00	0,00	277,32	277,32	0,00	0,00	0,00
1.04.010.0041											
I.C.S.41	110,68	110,68	0,00	110,68	0,00	0,00	110,68	110,68	0,00	0,00	0,00
1.04.010.0051											
I.C.S.51	461,64	461,64	0,00	461,64	0,00	0,00	1.770,74	1.260,75	0,00	509,99	0,00





Data Elaborazione 15-11-2004  
 Pagina 80  
 Parte A

**RENDICONTO FINANZIARIO SPESE - ESERCIZIO 2003**

CODICE	DESCRIZIONE	G E S T I O N E						D I				C O M P E T E N Z A		
		INIZIALI	V A R I A Z I O N I		DEFINITIVE	PAGATE	RIMASTE DA PAGARE	TOTALI IMPEGNATI	D I F F E R E N Z E R I S P E T T O A L L E P R E V I S I O N I					
			IN AUMENTO	IN DIMINUZIONE					IN +	IN -				
4	5 (7 - 4)	6 (4 - 7)	7 (4 + 5 - 6)	8	9 (10 - 8)	10 (8 + 9)	11 (10 - 7)	12 (7 - 10)						
1.04.010.0078	Spese per acquisto materiale consumo tecnico con contributo Societa Caffaro S.p.a.	9.554,45	0,00	9.554,45	0,00	0,00	0,00	0,00	0,00					
1.04.010.0081	Spese per acquisto materiale consumo tecnico con contributi HYBRID Kad2	0,00	1.032,91	0,00	1.032,91	0,00	0,00	0,00	0,00				1.032,91	
1.04.010.0093	Spese per acquisto materiale consumo tecnico con contributi Mi.P.A. P.F. II? anno	0,00	0,00	0,00	0,00	0,00	0,00	0,00	0,00				0,00	
1.04.010.0131	Spese per acquisto materiale tecnico con contributo ARSSA ABRUZZO	0,00	7.650,12	0,00	7.650,12	0,00	0,00	0,00	0,00				7.650,12	
		1.035,00	5,69	0,00	1.040,69	869,42	0,00	869,42	0,00				171,27	



Data Elaborazione 15-11-2004  
 Pagina 81  
 Parte A

**RENDICONTO FINANZIARIO SPESE - ESERCIZIO 2003**

CODICE	DESCRIZIONE	G E S T I O N E						D I			C O M P E T E N Z A		
		INIZIALI	P R E V I S I O N I		DEFINITIVE	S O M M E I M P E G N A T E		TOTALI IMPEGNATI	D I F F E R E N Z E R I S P E T T O A L L E P R E V I S I O N I				
			IN AUMENTO 5 (7-4)	IN DIMINUZIONE 6 (4-7)		P A G A T E 8	R I M A S T E D A P A G A R E 9 (10-8)		I N + 11 (10-7)	I N - 12 (7-10)			
											4	7 (4+5-6)	10 (8+9)
1.04.010.0167	Spese per acquisto materiale consumo tecnico con contributi CEE 2001-2005	27.478,00	0,00	1.299,98	26.178,02	9.639,47	964,96	10.604,43			15.573,59		
1.04.010.0176	Spese per acquisto materiale consumo tecnico con contributi ERSA Molise												
1.04.010.0213	Spese per acquisto materiale consumo tecnico con contr.Regione Lombardia-Biodiversita 2001-2003	0,00	201,42	0,00	201,42	0,00	0,00	0,00			201,42		
1.04.010.0219	Spese per acquisto materiale consumo tecnico con contributo Valorizzazione Carciofo Bianco	1.500,00	0,00	293,01	1.206,99	953,70	0,00	953,70			253,29		
1.04.010.0242	Spese per acquisto materiale consumo tecnico con contributi MIPAF Progetto Biodiversita	0,00	0,00	0,00	0,00	0,00	0,00	0,00			0,00		





Data Elaborazione 15-11-2004  
 Pagina 82  
 Parte A

**RENDICONTO FINANZIARIO SPESE - ESERCIZIO 2003**

CODICE	DESCRIZIONE	G E S T I O N E						C O M P E T E N Z A					
		P R E V I S I O N I		D I		S O M M E I M P E G N A T E		D I F F E R E N Z E R I S P E T T O A L L E P R E V I S I O N I		IN +	IN -		
		INIZIALI	IN AUMENTO	IN DIMINUIZIONE	DEFINITIVE	PAGATE	RIMASTE DA PAGARE	TOTALI IMPEGNATI	IN +				
4	5 (7 - 4)	6 (4 - 7)	7 (4 + 5 - 6)	8	9 (10 - 8)	10 (8 + 9)	11 (10 - 7)	12 (7 - 10)					
		1.457,47	3.145,16	757,47	3.845,16	436,36	0,00	436,36			436,36		3.408,80
1.04.010.0399	Spese per acquisto materiale consumo tecnico con contributo MURST												
		15.665,57	6.281,51	300,95	21.646,13	6.674,83	491,11	7.165,94			7.165,94		14.480,19
1.04.010.6001	Spese per acquisto materiale consumo tecnico con contributi PROMAR												
		4.000,00	5.249,54	516,99	8.732,55	4.492,95	0,00	4.492,95			4.492,95		4.239,60
1.04.010.6002	Spese per acquisto materiale consumo tecnico con contributi CRPV 2002												
		700,00	0,00	700,00	0,00	0,00	0,00	0,00			0,00		0,00
1.04.010.6003	Spese per acquisto materiale consumo tecnico con contributi Clause Italia 2002												
		400,00	0,00	92,06	307,94	240,30	67,64	307,94			307,94		0,00

Data Elaborazione 15-11-2004  
 Pagina 82  
 Parte B

**RENDICONTO FINANZIARIO SPESE - ESERCIZIO 2003**

CAPITOLO CODICE	G E S T I O N E  D E I  R E S I D U I  P A S S I V I				G E S T I O N E  D I  C A S S A				TOTALE DEI RESIDUI PASSIVI AL TERMINE DELL'ESERCIZIO 23 (9 + 15)		
	RESIDUI ALL'INIZIO DELL'ESERCIZIO 13	PAGATI 14	RIMASTI DA PAGARE 15 (16 - 14)	TOTALI 16 (14 + 15)	VARIAZIONI		PREVISIONI 19	PAGAMENTI 20		DIFFERENZE RISPETTO ALLE PREVISIONI	
					IN + 17 (16 - 13)	IN - 18 (13 - 16)				IN + 21 (20 - 19)	IN - 22 (19 - 20)
C.S. 242	11.53	11.53	0.00	11.53	0.00	0.00	3.856.69	447.89	3.408.80	0.00	
1.04.010.0399											
I.C.S. 398	0.00	0.00	0.00	0.00	0.00	0.00	21.646.13	6.674.83	14.971.30	491.11	
1.04.010.6001											
I.C.S. 6001	658.43	658.43	0.00	658.43	0.00	0.00	9.390.98	5.151.38	4.239.60	0.00	
1.04.010.6002											
C.S. 6002	355.02	355.02	0.00	355.02	0.00	0.00	355.02	355.02	0.00	0.00	
1.04.010.6003											
I.C.S. 6003	58.40	58.40	0.00	58.40	0.00	0.00	366.34	298.70	67.64	67.64	





Data Elaborazione 15-11-2004  
 Pagina 84  
 Parte A

**RENDICONTO FINANZIARIO SPESE - ESERCIZIO 2003**

CODICE	DESCRIZIONE	GESTIONE							DI			COMPLETENZA							
		PREVISIONI		VARIAZIONI		DEFINITIVE	PAGATE	RIMASTE DA PAGARE	TOTALI IMPEGNATI	DIFFERENZE RISPETTO ALLE PREVISIONI									
		INIZIALI	IN AUMENTO	IN DIMINUZIONE	IN +					IN -									
		4	5 (7 - 4)	6 (4 - 7)	7 (4 + 5 - 6)	8	9 (10 - 8)	10 (8 + 9)	11 (10 - 7)	12 (7 - 10)									
1.04.010.6010	Spese per acquisto materiale consumo tecnico con contributi CARISAP	860,76	0,00	797,56	63,20	0,00	0,00	17,68	17,68	0,00	17,68	45,52							
1.04.010.6011	Spese per acquisto materiale consumo tecnico con contributi Regione Lombardia-Progetto Regionale Oricoltura	3.500,00	40,22	0,00	3.540,22	0,00	3.523,74	0,00	3.523,74	0,00	3.523,74	16,48							
1.04.010.6012	Spese per acquisto materiale consumo tecnico con contributi Regione Piemonte 2002	500,00	62,50	0,00	562,50	0,00	552,30	0,00	552,30	0,00	552,30	10,20							
1.04.010.6013	Spese per acquisto materiale consumo tecnico con contributi FIRB MIUR-Partenocarpia	1.000,00	0,00	0,00	1.000,00	0,00	0,00	0,00	0,00	0,00	0,00	1.000,00							
		5.000,00	0,00	0,00	5.000,00	0,00	2.677,10	0,00	2.677,10	0,00	2.677,10	2.322,90							

Data Elaborazione 15-11-2004  
 Pagina 84  
 Parte B

**RENDICONTO FINANZIARIO SPESE - ESERCIZIO 2003**

CAPITOLO	G E S T I O N E  D E I  R E S I D U I  P A S S I V I					G E S T I O N E  D I  C A S S A				TOTALE DEI RESIDUI PASSIVI AL TERMINE DELL'ESERCIZIO	
	RESIDUI ALL'INIZIO DELL'ESERCIZIO	PAGATI	RIMASTI DA PAGARE	V A R I A Z I O N I		TOTALI	PREVISIONI	PAGAMENTI	D I F F E R E N Z E R I S P E T T O  A L L E P R E V I S I O N I		
				IN +	IN -				IN +		IN -
C O D I C E	13	14	15 (16 - 14)	16 (14 + 15)	17 (16 - 13)	18 (13 - 16)	19	20	21 (20 - 19)	22 (19 - 20)	23 (9 + 15)
I.C.S. 6008	0.00	0.00	0.00	0.00	0.00	0.00	63.20	0.00	63.20	63.20	17.68
1.04.010.6010											
I.C.S. 6010	545.49	545.49	0.00	545.49	0.00	0.00	4.085.71	4.069.23	4.069.23	16.48	0.00
1.04.010.6011											
I.C.S. 6011	312.96	312.96	0.00	312.96	0.00	0.00	875.46	865.26	865.26	10.20	0.00
1.04.010.6012											
I.C.S. 6012	37.73	37.73	0.00	37.73	0.00	0.00	1.032.73	37.73	37.73	1.000.00	0.00
1.04.010.6013											
I.C.S. 6013	0.00	0.00	0.00	0.00	0.00	0.00	5.000.00	2.677.10	2.677.10	2.322.90	0.00

Data Elaborazione 15-11-2004  
 Pagina 85  
 Parte A

**RENDICONTO FINANZIARIO SPESE - ESERCIZIO 2003**

CODICE	DESCRIZIONE	G E S T I O N E						D I				C O M P E T E N Z A		
		P R E V I S I O N I		V A R I A Z I O N I		D E F I N I T I V E	P A G A T E	R I M A S T E	T O T A L I	D I F F E R E N Z E		I N +	I N -	
		I N I Z I A L I	I N A U M E N T O	I N D I M I N U Z I O N E	7 (4 + 5 - 6)					8	9 (10 - 8)			10 (8 + 9)
						5 (7 - 4)	6 (4 - 7)	7 (4 + 5 - 6)	8			9 (10 - 8)	10 (8 + 9)	
1.04.010.6014	Spese per acquisto materiale consumo tecnico con contributi Regione Campania-COMPOST RSU	6.255,51	0,00	1.077,41	5.178,10	5.082,75	0,00	5.082,75					95,35	
1.04.010.6016	Spese per acquisto materiale consumo tecnico con contributi Regione Sicilia-Progetto A.P.I.	2.500,00	0,00	1.000,00	1.500,00	0,00	1.500,00	1.500,00					0,00	
1.04.010.6017	Spese per acquisto materiale tecnico con contributi Regione Campania-Characterizzazione Biochimica III anno	8.779,77	0,00	0,00	8.779,77	7.503,96	1.055,83	8.559,79					219,98	
1.04.010.6018	Spese per acquisto materiale consumo tecnico con contributi Univ.Portici Prog.Spec.Ris.Gen. III anno	12.394,97	0,00	0,00	12.394,97	4.225,08	1.506,70	5.731,78					6.663,19	



Data Elaborazione 15-11-2004  
 Pagina 85  
 Parte B

**RENDICONTO FINANZIARIO SPESE - ESERCIZIO 2003**

CAPITOLO	GESTIONE DEI RESIDUI PASSIVI					GESTIONE DI CASSA				TOTALE DEI RESIDUI PASSIVI AL TERMINE DELL'ESERCIZIO 23 (9 + 15)	
	RESIDUI ALL'INIZIO DELL'ESERCIZIO	PAGATI	RIMASTI DA PAGARE	VARIAZIONI		TOTALI	PREVISIONI	PAGAMENTI	DIFFERENZE RISPETTO ALLE PREVISIONI		
				IN +	IN -				IN +		IN -
CODICE	13	14	15 (16 - 14)	16 (14 + 15)	17 (16 - 13)	18 (13 - 16)	19	20	21 (20 - 19)	22 (19 - 20)	
04.010.6014											
I.C.S. 6014	1.944,49	1.944,49	0,00	1.944,49	0,00	0,00	7.122,59	7.027,24	95,35		0,00
1.04.010.6016											
I.C.S. 6016	0,00	0,00	0,00	0,00	0,00	0,00	1.500,00	0,00	1.500,00		1.500,00
1.04.010.6017											
I.C.S. 6017	0,00	0,00	0,00	0,00	0,00	0,00	8.779,77	7.503,96	1.275,81		1.055,83
1.04.010.6018											
I.C.S. 6018	0,00	0,00	0,00	0,00	0,00	0,00	12.394,97	4.225,08	8.169,89		1.506,70

Data Elaborazione 15-11-2004  
 Pagina 86  
 Parte A

**RENDICONTO FINANZIARIO SPESE - ESERCIZIO 2003**

CODICE	DESCRIZIONE	G E S T I O N E						D I				C O M P E T E N Z A						
		INIZIALI	P R E V I S I O N I		DEFINITIVE	PAGATE	RIMASTE DA PAGARE	TOTALI IMPEGNATI	D I F F E R E N Z E		IN +	IN -	IN +	IN -				
			IN AUMENTO	IN DIMINUZIONE					7 (4+5-6)	8					9 (10-8)	10 (8+9)	11 (10-7)	12 (7-10)
1.04.010.6019	Spese per acquisto materiale consumo tecnico con contributi CEE "Uso dell'azoto in Oricoltura"	1.500,00	3.500,00	0,00	5.000,00	2.924,92	332,35	3.257,27						1.742,73				
1.04.010.6020	Spese per acquisto materiale consumo tecnico con contributi Regione Campania-Coltivazione senza suolo del pomodoro "ciliegino"	9.600,00	18,12	0,00	9.618,12	9.618,12	124,16	9.742,28			124,16							
1.04.010.6021	Spese per acquisto materiale consumo tecnico con contributi Regione Campania-Portainnesti del peperone 110 anno	1.600,00	0,00	0,00	1.600,00	1.211,00	0,00	1.211,00						389,00				
1.04.010.6022	Spese per acquisto materiale consumo tecnico con contributo Regione Marche 2002-2003	0,00	3.778,83	0,00	3.778,83	3.743,53	0,00	3.743,53						35,30				

Data Elaborazione 15-11-2004  
Pagina 86  
Parte B

### RENDICONTO FINANZIARIO SPESE - ESERCIZIO 2003

CAPITOLO CODICE	G E S T I O N E  D E I  R E S I D U I  P A S S I V I				G E S T I O N E  D I  C A S S A				TOTALE DEI RESIDUI PASSIVI AL TERMINE DELL'ESERCIZIO 23 (9 + 15)	
	RESIDUI ALL'INIZIO DELL'ESERCIZIO 13	PAGATI 14	RIMASTI DA PAGARE 15 (16 - 14)	TOTALI 16 (14 + 15)	VARIAZIONI		PREVISIONI 19	PAGAMENTI 20		DIFFERENZE RISPETTO ALLE PREVISIONI
				IN + 17 (16 - 13)	IN - 18 (13 - 16)			IN + 21 (20 - 19)	IN - 22 (19 - 20)	
1.04.010.6019										
I.C.S. 6019	0.00	0.00	0.00	0.00	0.00	0.00	5.000.00	2.924.92	2.075.08	332.35
1.04.010.6020										
I.C.S. 6020	0.00	0.00	0.00	0.00	0.00	0.00	9.618.12	9.618.12	0.00	124.16
1.04.010.6021										
I.C.S. 6021	0.00	0.00	0.00	0.00	0.00	0.00	1.600.00	1.211.00	389.00	0.00
1.04.010.6022										
I.C.S. 6022	0.00	0.00	0.00	0.00	0.00	0.00	3.278.83	3.743.53	35.30	0.00

Nota Elaborazione 15-11-2004  
Pagina 87  
Parte A

### RENDICONTO FINANZIARIO SPESE - ESERCIZIO 2003

CODICE	DESCRIZIONE	G E S T I O N E						D I				C O M P E T E N Z A		
		P R E V I S I O N I		V A R I A Z I O N I		D E F I N I T I V E	S O M M E I M P E G N A T E		R I M A S T E I M P E G N A T E		D I F F E R E N Z E R I S P E T T O A L L E P R E V I S I O N I			
		I N I Z I A L I	I N A U M E N T O	I N D I M I N U Z I O N E	I N A U M E N T O		I N D I M I N U Z I O N E	P A G A T E	R I M A S T E D A P A G A R E	T O T A L I I M P E G N A T I	I N +	I N -		
						5 (7-4)							6 (4-7)	7 (4+5-6)
1.04.010.6024	Spese per acquisto materiale consumo tecnico con contributo CARISAP anno 2003	0,00	2.650,00	0,00	2.650,00	2.643,33	0,00	2.643,33	0,00	2.643,33	6,67			
1.04.010.6025	Spese per acquisto materiale consumo tecnico con contributi MIPAF-Progetto finalizzato Carciofo ILO anno	0,00	10.000,00	0,00	10.000,00	2.914,94	106,80	3.021,74	6.978,26					
1.04.010.6026	Spese per acquisto materiale consumo tecnico con contributo Regione Piemonte 2003	0,00	1.000,00	0,00	1.000,00	0,00	0,00	0,00	1.000,00	0,00	1.000,00			
1.04.010.6027	Spese per acquisto materiale consumo tecnico con contributi Regione Lombardia SOL 3 anno 2003	0,00	4.050,00	0,00	4.050,00	2.199,21	0,00	2.199,21	0,00	2.199,21	1.850,79			
1.04.010.6028	Spese per acquisto materiale consumo tecnico con contributi CRPV anno 2003	0,00	723,04	0,00	723,04	723,04	0,00	0,00	0,00	0,00	723,04			
		0,00	23.973,04	0,00	23.973,04	723,04	0,00	0,00	0,00	0,00	23.973,04	723,04		

Data Elaborazione 15-11-2004  
 Pagina 87  
 Parte B

**RENDICONTO FINANZIARIO SPESE - ESERCIZIO 2003**

CAPITOLO CODICE	G E S T I O N E  D E I  R E S I D U I  P A S S I V I				G E S T I O N E  D I  C A S S A				TOTALE DEI RESIDUI PASSIVI AL TERMINE DELL'ESERCIZIO	
	RESIDUI ALL'INIZIO DELL'ESERCIZIO	PAGATI	RIMASTI DA PAGARE	VARIAZIONI		PREVISIONI	PAGAMENTI	DIFFERENZE RISPETTO ALLE PREVISIONI		
				TOTALI	IN +			IN -		IN +
13	14	15 (16 - 14)	16 (14 + 15)	17 (16 - 13)	18 (13 - 16)	19	20	21 (20 - 19)	22 (19 - 20)	23 (9 + 15)
1.04.010.6024										
I.C.S. 6024	0.00	0.00	0.00	0.00	0.00	2.650.00	2.643.33		6.67	0.00
1.04.010.6025										
I.C.S. 6025	0.00	0.00	0.00	0.00	0.00	10.000.00	2.914.94		7.085.06	106.80
1.04.010.6026										
I.C.S. 6026	0.00	0.00	0.00	0.00	0.00	1.000.00	0.00		1.000.00	0.00
1.04.010.6027										
I.C.S. 6027	0.00	0.00	0.00	0.00	0.00	4.050.00	2.199.21		1.850.79	0.00
1.04.010.6028										
I.C.S. 6028	0.00	0.00	0.00	0.00	0.00	723.04	0.00		723.04	0.00

Data Elaborazione 10-11-2004  
 Pagina 88  
 Parte A

### RENDICONTO FINANZIARIO SPESE - ESERCIZIO 2003

C A P I T O L O	D E S C R I Z I O N E	G E S T I O N E						D I				C O M P E T E N Z A		
		I N I Z I A L I	P R E V I S I O N I		D E F I N I T I V E	S O M M E I M P E G N A T E		T O T A L I	D I F F E R E N Z E		I N -			
			I N A U M E N T O	I N D I M I N U Z I O N E		P A G A T E	R I M A S T E		I N +	R I S P E T T O A L L E				
												5 (7 - 4)	6 (4 - 7)	7 (4 + 5 - 6)
1.04.010.6029	Spese per acquisto materiale consumo tecnico con contributi Università" di Portico per Progetto Speciale Risorse Genetiche anno 2003	0,00	13.032,92	0,00	13.032,92	7.841,19	1.984,20	9.825,39	3.207,53					
1.04.010.6030	Spese per acquisto materiale consumo tecnico con contributi ASSAM 2003	0,00	300,00	0,00	300,00	0,00	0,00	0,00	300,00					
1.04.010.6031	Spese per acquisto materiale consumo tecnico con contributi METAPONTUM AGROBIOS anno 2003	0,00	400,00	0,00	400,00	278,42	108,76	387,18	12,82					
1.04.010.6032	Spese per acquisto materiale consumo tecnico con contributi HYBRID Kad2 anno 2003	0,00	500,00	0,00	500,00	0,00	487,59	487,59	12,41					

Lista Elaborazione 10-11-ZU04  
 Pagina 88  
 Parte B

**RENDICONTO FINANZIARIO SPESE - ESERCIZIO 2003**

CAPITOLO CODICE	G E S T I O N E  D E I  R E S I D U I  P A S S I V I				G E S T I O N E  D I  C A S S A				TOTALE DEI RESIDUI PASSIVI AL TERMINE DELL'ESERCIZIO		
	RESIDUI ALL'INIZIO DELL'ESERCIZIO	PAGATI	RIMASTI DA PAGARE	TOTALI	VARIAZIONI		PREVISIONI	PAGAMENTI		DIFFERENZE RISPETTO ALLE PREVISIONI	
					IN +	IN -				IN +	IN -
13	14	15 (16 - 14)	16 (14 + 15)	17 (16 - 13)	18 (13 - 16)	19	20	21 (20 - 19)	22 (19 - 20)	23 (9 + 15)	
1.04.010.6029											
I.C.S. 6029	0.00	0.00	0.00	0.00	0.00	13.032.92	7.841.19	0.00	5.191.73	1.984.20	
1.04.010.6030											
I.C.S. 6030	0.00	0.00	0.00	0.00	0.00	300.00	0.00	0.00	300.00	0.00	
1.04.010.6031											
I.C.S. 6031	0.00	0.00	0.00	0.00	0.00	400.00	278.42	0.00	121.58	108.76	
1.04.010.6032											
I.C.S. 6032	0.00	0.00	0.00	0.00	0.00	500.00	0.00	0.00	500.00	487.59	

Data Elaborazione 10-11-2004  
Pagina 89  
Parte A

### RENDICONTO FINANZIARIO SPESE - ESERCIZIO 2003

C A P I T O L O	D E S C R I Z I O N E	G E S T I O N E						D I				C O M P E T E N Z A			
		I N I Z I A L I	P R E V I S I O N I		D E F I N I T I V E	P A G A T E	R I M A S T E D A P A G A R E	T O T A L I I M P E G N A T I	D I F F E R E N Z E R I S P E T T O A L L E P R E V I S I O N I						
			I N A U M E N T O	I N D I M I N U Z I O N E					I N +	I N -					
		4	5 (7 - 4)	6 (4 - 7)	7 (4 + 5 - 6)	8	9 (10 - 8)	10 (8 + 9)	11 (10 - 7)	12 (7 - 10)					
1.04.010.6034	Spese per acquisto materiale consumo tecnico con contributo Comune di Pertosa-Carciofo Bianco	0,00	1.500,00	0,00	1.500,00	934,84	413,91	1.348,75						151,25	
1.04.010.6035	Spese per acquisto materiale consumo tecnico con contributo Regione Campania-Concimazione e taratura agronomica 2003														
1.04.010.6036	Spese per acquisto materiale consumo tecnico con contributi Univ.Portici Prog.Spec.Risorse Genetiche III anno	0,00	2.498,74	0,00	2.498,74	0,00	0,00	0,00						2.498,74	
1.04.010.6037	Spese per acquisto materiale consumo tecnico con contributi Clause Italia 2003	0,00	12.882,89	12.882,89	0,00	0,00	0,00	0,00						0,00	
		0,00	3.220,27	0,00	3.220,27	20,00	179,46	199,46						3.020,81	









Data Elaborazione 15-11-2004  
Pagina 91  
Parte A

### RENDICONTO FINANZIARIO SPESE - ESERCIZIO 2003

CODICE	DESCRIZIONE	G E S T I O N E					D I					C O M P E T E N Z A		
		INIZIALI	V A R I A Z I O N I		DEFINITIVE	PAGATE	RIMASTE DA PAGARE	TOTALI IMPEGNATI	D I F F E R E N Z E R I S P E T T O A L L E P R E V I S I O N I					
			IN AUMENTO	IN DIMINUZIONE					IN +	IN -				
4	5 (7 - 4)	6 (4 - 7)	7 (4 + 5 - 6)	8	9 (10 - 8)	10 (8 + 9)	11 (10 - 7)	12 (7 - 10)						
1.04.011	VOCE ECONOMICA 11 - Spese esercizio, manutenzione, riparazione automezzi e macchine agricole													
1.04.011.0000	VOCE ECONOMICA 11 - Spese esercizio, manutenzione, riparazione automezzi e macchine agricole													
		24.097,05	8.251,15	1.603,62	30.744,56	25.095,75	27.416,80	2.321,05	27.416,80	3.327,78				
1.04.011.0039	Spese per esercizio automezzi e macchine agricole con contributi CRPV anno 2001													
		0,00	0,00	0,00	0,00	0,00	0,00	0,00	0,00	0,00				
1.04.011.0065	Spese esercizio, manutenzione, riparazione automezzi e macchine agricole con contributo Reg.Lomb.Ort.Biol.II? anno													
		0,00	0,00	0,00	0,00	0,00	0,00	0,00	0,00	0,00				
1.04.011.0069	Spese esercizio, manutenzione automezzi e macchine agricole con contributo Regione Marche anno 2000													
		0,00	4,40	0,00	4,40	0,00	0,00	0,00	0,00	0,00				4,40

Data Elaborazione 15-11-2004  
 Pagina 91  
 Parte B

**RENDICONTO FINANZIARIO SPESE - ESERCIZIO 2003**

CAPITOLO CODICE	G E S T I O N E  D E I  R E S I D U I  P A S S I V I					G E S T I O N E  D I  C A S S A				TOTALE DEI RESIDUI PASSIVI AL TERMINE DELL'ESERCIZIO 23 (9 + 15)			
	RESIDUI ALL'INIZIO DELL'ESERCIZIO 13	PAGATI 14	RIMASTI DA PAGARE 15 (16 - 14)	VARIAZIONI		TOTALI 16 (14 + 15)	PREVISIONI 19	PAGAMENTI 20	DIFFERENZE RISPETTO ALLE PREVISIONI				
				IN + 17 (16 - 13)	IN - 18 (13 - 16)				IN + 21 (20 - 19)		IN - 22 (19 - 20)		
1.04.011													
1.04.011.0000													
I.C.S. 0	2.385,55	2.385,55	0,00	0,00	2.385,55	33.130,13	27.481,30	5.648,83				2.321,05	
1.04.011.0039													
I.C.S. 39	68,27	68,27	0,00	0,00	68,27	68,27	68,27	0,00				0,00	
1.04.011.0065													
I.C.S. 65	315,35	315,35	0,00	0,00	315,35	315,35	315,35	0,00				0,00	
1.04.011.0069													
I.C.S. 69	0,00	0,00	0,00	0,00	0,00	4,40	0,00	4,40				0,00	

Data Elaborazione 15-11-2004  
Pagina 92  
Parte A

### RENDICONTO FINANZIARIO SPESE - ESERCIZIO 2003

CODICE	C A P I T O L O	DESCRIZIONE	G E S T I O N E						D I				C O M P E T E N Z A		
			INIZIALI	P R E V I S I O N I		DEFINITIVE	PAGATE	RIMASTE DA PAGARE	TOTALI IMPEGNATI	DIFFERENZE RISPETTO ALLE PREVISIONI					
				IN AUMENTO	IN DIMINUZIONE					IN +	IN -				
4	5 (7 - 4)	6 (4 - 7)	7 (4 + 5 - 6)	8	9 (10 - 8)	10 (8 + 9)	11 (10 - 7)	12 (7 - 10)							
1.04.011.0072		Manutenzione, riparazione automezzi e macchine agricole con contr. Biotecnologie Vegetali-Progetto 409	0,00	0,00	0,00	0,00	0,00	0,00	0,00	0,00					
1.04.011.0080		Manutenzione, riparazione automezzi e macchine agricole con contributi Regione Lombardia 2001	0,00	328,89	0,00	328,89	0,00	328,89	0,00	0,00					
1.04.011.0089		Esercizio, manutenzione, riparazione automezzi e macchine agricole con contr. MIPA-Programma P.F. II?	0,00	845,57	0,00	845,57	0,00	845,57	0,00	0,00			845,57		
1.04.011.0093		Manutenzione, riparazione automezzi e macchine agricole con contr. Mi.P.A. P.F. II?	0,00	416,15	0,00	416,15	0,00	416,15	0,00	0,00			416,15		

Pagina 92  
Parte B

**RENDICONTO FINANZIARIO SPESE - ESERCIZIO 2003**

CAPITOLO CODICE	G E S T I O N E D E I R E S I D U I P A S S I V I				G E S T I O N E D I C A S S A				TOTALE DEI RESIDUI PASSIVI AL TERMINE DELL'ESERCIZIO 23 (9 + 15)	
	RESIDUI ALL'INIZIO DELL'ESERCIZIO	PAGATI	RIMASTI DA PAGARE	V A R I A Z I O N I		PREVISIONI	PAGAMENTI	D I F F E R E N Z E R I S P E T T O A L L E P R E V I S I O N I		
				IN +	IN -			IN +		IN -
13	14	15 (16 - 14)	16 (14 + 15)	17 (16 - 13)	18 (13 - 16)	19	20	21 (20 - 19)	22 (19 - 20)	
1.04.011.0072										
I.C.S. 72	36.00	36.00	0.00	0.00	0.00	36.00	36.00	0.00	0.00	0.00
1.04.011.0080										
I.C.S. 80	197.76	197.76	0.00	0.00	0.00	526.65	526.65	0.00	0.00	0.00
1.04.011.0089										
I.C.S. 89	0.00	0.00	0.00	0.00	0.00	845.57	0.00	0.00	845.57	0.00
1.04.011.0093										
I.C.S. 93	0.00	0.00	0.00	0.00	0.00	416.15	0.00	0.00	416.15	0.00

Pagina 93  
Parte A

## RENDICONTO FINANZIARIO SPESE - ESERCIZIO 2003

CODICE	DESCRIZIONE	G E S T I O N E										C O M P E T E N Z A		
		P R E V I S I O N I		D I		S O M M E I M P E G N A T E			D I F F E R E N Z E R I S P E T T O A L L E P R E V I S I O N I		IN -	IN -	IN -	
		I N I Z I A L I	V A R I A Z I O N I		D E F I N I T I V E	P A G A T E	R I M A S T E D A P A G A R E	T O T A L I I M P E G N A T I	I N +	I N -				
			I N A U M E N T O	I N D I M I N U Z I O N E										7 (4+5-6)
1.04.011.0207	Manutenzione automezzi e macchine agricole con contributi Regione Marche 2001-2002	0,00	355,68	0,00	355,68	61,00	192,00	253,00			102,68			
1.04.011.0213	Manutenzione automezzi e macchine agricole con contr.Regione Lombardia-Biodiversita 2001-2003													
1.04.011.0232	Manutenzione,riparazione automezzi e macchine agricole con contr.Biotechnologie Vegetali-Prog.358	500,00	532,91	0,00	1.032,91	807,02	124,00	931,02			101,89			
1.04.011.0244	Spese per esercizio automezzi e macchine agricole con contributi Regione Piemonte anno 2001	0,00	0,00	0,00	0,00	0,00	0,00	0,00			0,00			
		500,00	0,00	500,00	0,00	0,00	0,00	0,00			0,00			



Pagina 93  
Parte B

**RENDICONTO FINANZIARIO SPESE - ESERCIZIO 2003**

CAPITOLO CODICE	G E S T I O N E  D E I  R E S I D U I  P A S S I V I			G E S T I O N E  D I  C A S S A				TOTALE DEI RESIDUI PASSIVI AL TERMINE DELL'ESERCIZIO		
	RESIDUI ALL'INIZIO DELL'ESERCIZIO	PAGATI	RIMASTI DA PAGARE	VARIAZIONI		PREVISIONI	PAGAMENTI		DIFFERENZE RISPETTO ALLE PREVISIONI	
				IN +	IN -				IN +	IN -
13	14	15 (16 - 14)	16 (14 + 15)	17 (16 - 13)	18 (13 - 16)	19	20	21 (20 - 19)	22 (19 - 20)	
1.04.011.0207										
I.C.S. 207	0.00	0.00	0.00	0.00	0.00	355.68	61.00		284.68	
1.04.011.0213										
I.C.S. 213	0.00	0.00	0.00	0.00	0.00	1.032.91	807.02		225.89	
1.04.011.0232										
I.C.S. 232	2.00	2.00	0.00	0.00	0.00	2.00	2.00	0.00	0.00	
1.04.011.0244										
I.C.S. 244	696.18	696.18	0.00	0.00	0.00	696.18	696.18	0.00	0.00	





Pagina 95  
Parte A

## RENDICONTO FINANZIARIO SPESE - ESERCIZIO 2003

CODICE	DESCRIZIONE	G E S T I O N E						D I				C O M P E T E N Z A			
		P R E V I S I O N I		V A R I A Z I O N I		D E F I N I T I V E		P A G A T E		R I M A S T E		T O T A L I		D I F F E R E N Z E	
		INIZIALI	IN AUMENTO	IN DIMINUIZIONE	IN AUMENTO	IN DIMINUIZIONE	DEFINITIVE	PAGATE	RIMASTE	TOTALI	IN +	IN -	IN +	IN -	
	5 (7 - 4)	6 (4 - 7)	7 (4 + 5 - 6)	8	9 (10 - 8)	10 (8 + 9)	11 (10 - 7)	12 (7 - 10)							
		4													
		500,00	0,00	0,00	500,00	0,00	500,00	0,00	500,00	0,00	500,00	0,00	0,00		
1.04.011.6012	Manutenzione, riparazione automezzi e macchine agricole con contributi Regione Piemonte 2002														
		1.000,00	0,00	0,00	1.000,00	0,00	1.000,00	0,00	1.000,00	0,00	1.000,00	0,00	0,00		
1.04.011.6013	Manutenzione, riparazione automezzi e macchine agricole con contributi FIRB MIUR-Partenocarpia														
		1.000,00	0,00	0,00	1.000,00	0,00	1.000,00	0,00	1.000,00	0,00	1.000,00	0,00	0,00	967,00	
1.04.011.6014	Manutenzione, riparazione automezzi e macchine agricole con contributi Regione Campania-COMPOST RSU														
		1.000,00	0,00	0,00	1.000,00	0,00	1.000,00	0,00	1.000,00	0,00	1.000,00	0,00	0,00	1.000,00	
1.04.011.6015	Manutenzione, riparazione automezzi e macchine agricole con contributi Regione Lombardia "Agricoltura Biologica 2002-2003"														
		500,00	0,00	0,00	500,00	0,00	500,00	28,03	471,97	500,00	500,00	0,00	0,00		

Pagina 95  
Parte B

**RENDICONTO FINANZIARIO SPESE - ESERCIZIO 2003**

CAPITOLO	G E S T I O N E  D E I  R E S I D U I  P A S S I V I				G E S T I O N E  D I  C A S S A				TOTALE DEI RESIDUI PASSIVI AL TERMINE DELL'ESERCIZIO		
	RESIDUI ALL'INIZIO DELL'ESERCIZIO	PAGATI	RIMASTI DA PAGARE	TOTALI	VARIAZIONI		PREVISIONI	PAGAMENTI		DIFFERENZE RISPETTO ALLE PREVISIONI	
CODICE	13	14	15 (16 - 14)	16 (14 + 15)	IN + 17 (16 - 13)	IN - 18 (13 - 16)	19	20	IN + 21 (20 - 19)	IN - 22 (19 - 20)	23 (9 + 15)
I.C.S. 6011	0.00	0.00	0.00	0.00	0.00	0.00	500.00	500.00	0.00	0.00	0.00
1.04.011.6012											
I.C.S. 6012	0.00	0.00	0.00	0.00	0.00	0.00	1.000.00	1.000.00	0.00	0.00	0.00
1.04.011.6013											
I.C.S. 6013	0.00	0.00	0.00	0.00	0.00	0.00	1.000.00	33.00	0.00	967.00	0.00
1.04.011.6014											
I.C.S. 6014	0.00	0.00	0.00	0.00	0.00	0.00	1.000.00	0.00	0.00	1.000.00	0.00
1.04.011.6015											
I.C.S. 6015	0.00	0.00	0.00	0.00	0.00	0.00	500.00	471.97	0.00	28.03	28.03

Pagina 96  
Parte A

## RENDICONTO FINANZIARIO SPESE - ESERCIZIO 2003

CODICE	DESCRIZIONE	G E S T I O N E										D I				C O M P E T E N Z A			
		P R E V I S I O N I		V A R I A Z I O N I		D E F I N I T I V E		P A G A T E		R I M A S T E		T O T A L I		D I F F E R E N Z E		R I S P E T T O A L L E			
		INIZIALI	IN AUMENTO	IN DIMINUIZIONE	DEFINITIVE	PAGATE	DA PAGARE	TOTALI	IN +	IN -	IN +	IN -	IN +	IN -	IN +	IN -			
		4	5 (7-4)	6 (4-7)	7 (4+5-6)	8	9 (10-8)	10 (8+9)	11 (10-7)	12 (7-10)									
1.04.011.6016	Manutenzione, riparazione, noleggio autoveicoli con contributi Regione Sicilia-Progetto A.P.I.	2.400,00	0,00	1.500,00	900,00	618,47	281,53	900,00	0,00	0,00	900,00	0,00							
1.04.011.6022	Manutenzione, riparazione automezzi e macchine agricole con contributo Regione Marche 2002-2003	0,00	400,00	0,00	400,00	166,00	0,00	400,00	0,00	0,00	400,00	0,00				234,00			
1.04.011.6024	Manutenzione, riparazione automezzi e macchine agricole con contributo CARISAP anno 2003	0,00	400,00	0,00	400,00	0,00	0,00	400,00	0,00	0,00	400,00	0,00				400,00			
1.04.011.6025	Manutenzione, riparazione automezzi e macchine agricole con contributi MIPAF-Progetto Finalizzato Carciofo 110 anno	0,00	1.000,00	0,00	1.000,00	0,00	0,00	1.000,00	0,00	0,00	1.000,00	0,00				1.000,00			

Pagina 96  
Parte B

**RENDICONTO FINANZIARIO SPESE - ESERCIZIO 2003**

CAPITOLO CODICE	G E S T I O N E D E I R E S I D U I P A S S I V I			G E S T I O N E D I C A S S A				TOTALE DEI RESIDUI PASSIVI AL TERMINE DELL'ESERCIZIO 23 (9 + 15)				
	RESIDUI ALL'INIZIO DELL'ESERCIZIO 13	RIMASTI DA PAGARE		PAGATI 14	TOTALI 16 (14 + 15)	VARIAZIONI			PREVISIONI 19	PAGAMENTI 20	DIFFERENZE RISPETTO ALLE PREVISIONI	
		15 (16 - 14)	17 (16 - 13)			18 (13 - 16)	IN + 17 (16 - 13)				IN - 18 (13 - 16)	IN + 21 (20 - 19)
1.04.011.6016												
I.C.S. 6016	0.00	0.00	0.00	0.00	0.00	0.00	0.00	900.00	618.47	281.53	281.53	0.00
1.04.011.6022												
I.C.S. 6022	0.00	0.00	0.00	0.00	0.00	0.00	0.00	400.00	166.00	234.00	234.00	0.00
1.04.011.6024												
I.C.S. 6024	0.00	0.00	0.00	0.00	0.00	0.00	0.00	400.00	0.00	400.00	400.00	0.00
1.04.011.6025												
I.C.S. 6025	0.00	0.00	0.00	0.00	0.00	0.00	0.00	1.000.00	0.00	1.000.00	1.000.00	0.00

Pagina 97  
Parte A

## RENDICONTO FINANZIARIO SPESE - ESERCIZIO 2003

CODICE	DESCRIZIONE	G E S T I O N E					D I				C O M P E T E N Z A		
		INIZIALI	P R E V I S I O N I		DEFINITIVE	PAGATE	RIMASTE DA PAGARE	TOTALI IMPEGNATI	D I F F E R E N Z E				
			IN AUMENTO	IN DIMINUZIONE					IN +	R I S P E T T O A L L E P R E V I S I O N I			
4	5 (7-4)	6 (4-7)	7 (4+5-6)	8	9 (10-8)	10 (8+9)	11 (10-7)	12 (7-10)					
1.04.011.6026	Manutenzione, riparazione automezzi e macchine agricole con contributo Regione Piemonte 2003	0,00	1.000,00	0,00	1.000,00	0,00	0,00	0,00	0,00	0,00	1.000,00		
1.04.011.6027	Manutenzione, riparazione automezzi e macchine agricole con contributi Regione Lombardia SOL 3 anno 2003												
1.04.011.6029	Manutenzione, riparazione automezzi e macchine agricole con contributi "Universita' di Portici per Progetto Speciale Risorse Genetiche 2003	0,00	3.350,00	0,00	3.350,00	0,00	0,00	0,00	0,00	0,00	3.350,00		
1.04.011.6034	Manutenzione, riparazione automezzi e macchine agricole con contributo Comune di Pertosa-Carciofo Bianco	0,00	3.072,78	0,00	3.072,78	1.634,98	114,47	1.749,45	1.749,45	1.749,45	1.323,33		
		0,00	333,33	0,00	333,33	0,00	0,00	0,00	0,00	0,00	333,33		



Pagina 97  
Parte B

RENDICONTO FINANZIARIO SPESE - ESERCIZIO 2003

CAPITOLO CODICE	GESTIONE DEI RESIDUI PASSIVI				GESTIONE DI CASSA				TOTALE DEI RESIDUI PASSIVI AL TERMINE DELL'ESERCIZIO				
	RESIDUI ALL'INIZIO DELL'ESERCIZIO	PAGATI	RIMASTI DA PAGARE	TOTALI	VARIAZIONI		PREVISIONI	PAGAMENTI		DIFFERENZE RISPETTO ALLE PREVISIONI			
	13	14	15 (16 - 14)	16 (14 + 15)	IN +	IN -	17 (16 - 13)	18 (13 - 16)	19	20	21 (20 - 19)	22 (19 - 20)	23 (9 + 15)
1.04.011.6026													
I.C.S. 6026	0.00	0.00	0.00	0.00	0.00	0.00	0.00	0.00	1.000.00	0.00	0.00	1.000.00	0.00
1.04.011.6027													
I.C.S. 6027	0.00	0.00	0.00	0.00	0.00	0.00	0.00	0.00	3.350.00	0.00	0.00	3.350.00	0.00
1.04.011.6029													
I.C.S. 6029	0.00	0.00	0.00	0.00	0.00	0.00	0.00	0.00	3.072.78	1.634.98	1.437.80	1.437.80	114.47
1.04.011.6034													
I.C.S. 6034	0.00	0.00	0.00	0.00	0.00	0.00	0.00	0.00	333.33	0.00	0.00	333.33	0.00



Pagina 98  
Parte B

## RENDICONTO FINANZIARIO SPESE - ESERCIZIO 2003

CAPITOLO CODICE	GESTIONE DEI RESIDUI PASSIVI				GESTIONE DI CASSA				TOTALE DEI RESIDUI PASSIVI AL TERMINE DELL'ESERCIZIO		
	RESIDUI ALL'INIZIO DELL'ESERCIZIO	PAGATI	RIMASTI DA PAGARE	TOTALI	VARIAZIONI		PREVISIONI	PAGAMENTI		DIFFERENZE RISPETTO ALLE PREVISIONI	
					IN +	IN -				IN +	IN -
13	14	15 (16 - 14)	16 (14 + 15)	17 (16 - 13)	18 (13 - 16)	19	20	21 (20 - 19)	22 (19 - 20)	23 (9 + 15)	
1.04.011.6035											
I.C.S. 6035	0.00	0.00	0.00	0.00	0.00	3.00.00	0.00	3.00.00	0.00	0.00	
1.04.011.6037											
I.C.S. 6037	0.00	0.00	0.00	0.00	0.00	70.00	0.00	70.00	0.00	0.00	
1.04.011.6039											
I.C.S. 6039	0.00	0.00	0.00	0.00	0.00	500.00	0.00	500.00	0.00	0.00	
1.04.011.6042											
I.C.S. 6042	0.00	0.00	0.00	0.00	0.00	1.500.00	0.00	1.500.00	0.00	0.00	
I.V.E. 11	4.070.11	4.070.11	0.00	4.070.11	0.00	62.899.31	38.292.15	24.607.16	3.118.04		

Pagina 99  
Parte A

## RENDICONTO FINANZIARIO SPESE - ESERCIZIO 2003

CODICE	DESCRIZIONE	G E S T I O N E				D I				C O M P E T E N Z A		
		INIZIALI	V A R I A Z I O N I		DEFINITIVE	PAGATE	RIMASTE DA PAGARE	TOTALI IMPEGNATI	DIFFERENZE RISPETTO ALLE PREVISIONI			
			IN AUMENTO	IN DIMINUZIONE					IN +	IN -		
	4	5 (7-4)	6 (4-7)	7 (4+5-6)	8	9 (10-8)	10 (8+9)	11 (10-7)	12 (7-10)			
1.04.012	VOCE ECONOMICA 12 - Manutenzione e riparazione mobili, macchine ufficio e attrezzature tecniche varie											
1.04.012.0000	VOCE ECONOMICA 12 - Manutenzione e riparazione mobili, macchine ufficio e attrezzature tecniche varie	12.047,55	7.000,00	1.082,28	17.965,27	9.048,97	686,64	9.735,61				8.229,66
1.04.012.0050	Manutenzione, riparazione mobili e macchine ufficio con contr. Mi.P.A. Programma P.F. 17 anno	0,00	295,58	0,00	295,58	0,00	0,00	0,00				295,58
1.04.012.0093	Manutenzione, riparazione mobili e macchine ufficio con contributi Mi.P.A. P.F. 17 anno	0,00	1.663,18	0,00	1.663,18	0,00	0,00	0,00				1.663,18
1.04.012.0207	Manutenzione, riparazione mobili e macchine d'ufficio con contributi Regione Marche 2001-2002	51,65	5,86	0,00	57,51	0,00	57,51	57,51				0,00

Pagina 99  
Parte B

## RENDICONTO FINANZIARIO SPESE - ESERCIZIO 2003

CAPITOLO CODICE	G E S T I O N E  D E I  R E S I D U I  P A S S I V I					G E S T I O N E  D I  C A S S A					TOTALE DEI RESIDUI PASSIVI AL TERMINE DELL'ESERCIZIO 23 (9 + 15)
	RESIDUI ALL'INIZIO DELL'ESERCIZIO	PAGATI	RIMASTI DA PAGARE	VARIAZIONI		TOTALI	PREVISIONI	PAGAMENTI	DIFFERENZE RISPETTO ALLE PREVISIONI		
				IN +	IN -				IN +	IN -	
13	14	15 (16 - 14)	16 (14 + 15)	17 (16 - 13)	18 (13 - 16)	19	20	21 (20 - 19)	22 (19 - 20)	23 (9 + 15)	
1.04.012											
1.04.012.0000											
I.C.S. 0	1.056,87	1.056,87	0,00	0,00	0,00	19.022,14	1.010,584	8.916,30	686,64		
1.04.012.0050											
I.C.S. 50	0,00	0,00	0,00	0,00	0,00	295,58	0,00	295,58	0,00		
1.04.012.0093											
I.C.S. 93	0,00	0,00	0,00	0,00	0,00	1.663,18	0,00	1.663,18	0,00		
1.04.012.0207											
I.C.S. 207	0,00	0,00	0,00	0,00	0,00	57,51	0,00	57,51	57,51		





Data Elaborazione 15-11-2004  
 Pagina 101  
 Parte A

**RENDICONTO FINANZIARIO SPESE - ESERCIZIO 2003**

CODICE	DESCRIZIONE	G E S T I O N E						D I				C O M P E T E N Z A		
		INIZIALI	P R E V I S I O N I		DEFINITIVE	S O M M E I M P E G N A T E		T O T A L I		D I F F E R E N Z E				
			IN AUMENTO	IN DIMINUZIONE		PAGATE	RIMASTE	IMPEGNATI	IN +	IN -				
		5 (7-4)	6 (4-7)	7 (4+5-6)	8	9 (10-8)	10 (8+9)	11 (10-7)	12 (7-10)					
		4												
		0,00	100,00	0,00	0,00	100,00	0,00	2,57	2,57			97,43		
1.04.012.6006	Manutenzione,riparazione mobili e macchine d'ufficio con contributi Regione Campania-Concimazione e taratura agronomica													
		0,00	593,92	0,00	0,00	593,92	0,00	0,00	0,00			593,92		
1.04.012.6009	Manutenzione,riparazione mobili e macchine d'ufficio con contributi Veneto Agricoltura 2002													
		1.056,67	0,00	0,00	0,00	1.056,67	600,00	0,00	600,00			456,67		
1.04.012.6010	Manutenzione,riparazione mobili e macchine d'ufficio con contributi CARISAP													
		400,00	0,00	100,00	72,00	300,00	166,80	236,80	61,20					
1.04.012.6011	Manutenzione,riparazione mobili e macchine d'ufficio con contributi Regione Lombardia-Progetto Regionale Orticoltura													
		650,00	34,00	650,00	0,00	34,00	0,00	0,00	34,00			34,00		



Data Elaborazione 15-11-2004  
 Pagina 101  
 Parte B

**RENDICONTO FINANZIARIO SPESE - ESERCIZIO 2003**

CAPITOLO CODICE	GESTIONE DEI RESIDUI PASSIVI				GESTIONE DI CASSA				TOTALE DEI RESIDUI PASSIVI AL TERMINE DELL'ESERCIZIO 23 (9 + 15)		
	RESIDUI ALL'INIZIO DELL'ESERCIZIO 13	PAGATI 14	RIMASTI DA PAGARE 15 (16 - 14)	TOTALI 16 (14 + 15)	VARIAZIONI		PREVISIONI 19	PAGAMENTI 20		DIFFERENZE RISPETTO ALLE PREVISIONI	
					IN + 17 (16 - 13)	IN - 18 (13 - 16)				IN + 21 (20 - 19)	IN - 22 (19 - 20)
I.C.S. 6003	0.00	0.00	0.00	0.00	0.00	0.00	100.00	0.00	100.00	0.00	2.52
1.04.012.6006											
I.C.S. 6006	0.00	0.00	0.00	0.00	0.00	0.00	533.92	0.00	533.92	0.00	0.00
1.04.012.6009											
I.C.S. 6009	0.00	0.00	0.00	0.00	0.00	0.00	1.056.67	600.00	456.67	0.00	0.00
1.04.012.6010											
I.C.S. 6010	0.00	0.00	0.00	0.00	0.00	0.00	300.00	72.00	228.00	0.00	166.80
1.04.012.6011											
I.C.S. 6011	1.836.00	1.836.00	0.00	1.836.00	0.00	0.00	1.870.00	1.836.00	34.00	0.00	0.00

Data Elaborazione 15-11-2004  
 Pagina 102  
 Parte A

**RENDICONTO FINANZIARIO SPESE - ESERCIZIO 2003**

CODICE	DESCRIZIONE	G E S T I O N E						D I				C O M P E T E N Z A		
		INIZIALI	V A R I A Z I O N I		DEFINITIVE	P A G A T E	R I M A S T E	T O T A L I	D I F F E R E N Z E		IN -			
			IN AUMENTO	IN DIMINUZIONE					R I S P E T T O A L L E	P R E V I S I O N I				
4	5 (7-4)	6 (4-7)	7 (4+5-6)	8	9 (10-8)	10 (8+9)	11 (10-7)	12 (7-10)						
1.04.012.6012	Manutenzione, riparazione mobili e macchine d'ufficio con contributi Regione Piemonte 2002	1.000,00	0,00	1.000,00	0,00	0,00	0,00	0,00	0,00					
1.04.012.6013	Manutenzione, riparazione mobili e macchine d'ufficio con contributi FIRB MIUR-Partenocarpia	2.000,00	0,00	0,00	2.000,00	0,00	0,00	0,00	0,00			2.000,00		
1.04.012.6018	Manutenzione, riparazione mobili ed attrezzature con contributi Univ.Portici Prog.Spec.Ris.Gen. III anno	1.000,00	0,00	0,00	1.000,00	0,00	0,00	0,00	0,00			1.000,00		
1.04.012.6019	Manutenzione, riparazione mobili e attrezzature con contributi CEE "Uso dell'azoto in Orticoltura"	10.000,00	4.270,00	0,00	14.270,00	180,00	0,00	180,00	0,00			14.090,00		





Data Elaborazione 15-11-2004  
 Pagina 103  
 Parte B

**RENDICONTO FINANZIARIO SPESE - ESERCIZIO 2003**

CAPITOLO	G E S T I O N E  D E I  R E S I D U I  P A S S I V I				G E S T I O N E  D I  C A S S A				TOTALE DEI RESIDUI PASSIVI AL TERMINE DELL'ESERCIZIO		
	RESIDUI ALL'INIZIO DELL'ESERCIZIO	PAGATI	RIMASTI DA PAGARE	TOTALI	VARIAZIONI		PREVISIONI	PAGAMENTI		DIFFERENZE RISPETTO ALLE PREVISIONI	
CODICE	13	14	15 (16 - 14)	16 (14 + 15)	IN + 17 (16 - 13)	IN - 18 (13 - 16)	19	20	IN + 21 (20 - 19)	IN - 22 (19 - 20)	23 (9 + 15)
1.04.012.6020											
I.C.S. 6020	0.00	0.00	0.00	0.00	0.00	0.00	1.000.00	936.74	0.00	63.22	0.00
1.04.012.6022											
I.C.S. 6022	0.00	0.00	0.00	0.00	0.00	0.00	1.000.00	0.00	0.00	1.000.00	0.00
1.04.012.6024											
I.C.S. 6024	0.00	0.00	0.00	0.00	0.00	0.00	4.000.00	3.662.24	0.00	337.76	0.00
1.04.012.6025											
I.C.S. 6025	0.00	0.00	0.00	0.00	0.00	0.00	1.000.00	0.00	0.00	1.000.00	0.00

Data Elaborazione 15-11-2004  
Pagina 104  
Parte A

### RENDICONTO FINANZIARIO SPESE - ESERCIZIO 2003

CODICE	DESCRIZIONE	G E S T I O N E						D I				C O M P E T E N Z A		
		INIZIALI	P R E V I S I O N I		DEFINITIVE	S O M M E I M P E G N A T E		TOTALI	D I F F E R E N Z E R I S P E T T O A L L E P R E V I S I O N I					
			IN AUMENTO	IN DIMINUZIONE		PAGATE	RIMASTE DA PAGARE		IMPEGNATI	IN +	IN -			
4	5 (7-4)	6 (4-7)	7 (4+5-6)	8	9 (10-8)	10 (8+9)	11 (10-7)	12 (7-10)						
1.04.012.6026	Manutenzione, riparazione mobili e macchine d'ufficio con contributo Regione Piemonte 2003	0,00	1.000,00	0,00	1.000,00	0,00	0,00	0,00	0,00	0,00	0,00	1.000,00		
1.04.012.6028	Manutenzione, riparazione mobili e attrezzature scientifiche con contributi CRPV anno 2003	0,00	516,46	0,00	516,46	0,00	0,00	0,00	0,00	0,00	0,00	516,46		
1.04.012.6029	Manutenzione, riparazione mobili e attrezzature scientifiche con contributi Università "Portici per Progetto Speciale Risorse Genetiche 2003	0,00	4.601,63	0,00	4.601,63	0,00	0,00	0,00	0,00	0,00	0,00	4.601,63		
1.04.012.6035	Manutenzione, riparazione mobili e attrezzature scientifiche con contributi Regione Campania-Concimazione e taratura agronomica 2003	0,00	500,00	0,00	500,00	0,00	0,00	0,00	0,00	0,00	0,00	500,00		
	<b>Totale V.E. 12</b>	41.026,47	22.709,75	4.832,28	58.903,94	12.576,97	1.013,52	13.590,49	45.313,45					

Pagina 104  
Parte B**RENDICONTO FINANZIARIO SPESE - ESERCIZIO 2003**

CAPITOLO CODICE	GESTIONE DEI RESIDUI PASSIVI					GESTIONE DI CASSA				TOTALE DEI RESIDUI PASSIVI AL TERMINE DELL'ESERCIZIO 23 (9 + 15)			
	RESIDUI ALL'INIZIO DELL'ESERCIZIO 13	PAGATI 14	RIMASTI DA PAGARE 15 (16 - 14)	VARIAZIONI		PREVISIONI 19	PAGAMENTI 20	DIFFERENZE RISPETTO ALLE PREVISIONI					
				IN + 17 (16 - 13)	IN - 18 (13 - 16)			IN + 21 (20 - 19)	IN - 22 (19 - 20)				
TOTALI 16 (14 + 15)	0,00	0,00	0,00	0,00	0,00	0,00	0,00	0,00	0,00				
1.04.012.6026													
I.C.S. 6026	0,00	0,00	0,00	0,00	0,00	1.000,00	0,00	1.000,00	0,00	0,00	0,00	0,00	0,00
1.04.012.6028													
I.C.S. 6028	0,00	0,00	0,00	0,00	0,00	516,46	0,00	516,46	0,00	0,00	516,46	0,00	0,00
1.04.012.6029													
I.C.S. 6029	0,00	0,00	0,00	0,00	0,00	4.601,63	0,00	4.601,63	0,00	0,00	4.601,63	0,00	0,00
1.04.012.6035													
I.C.S. 6035	0,00	0,00	0,00	0,00	0,00	500,00	0,00	500,00	0,00	0,00	500,00	0,00	0,00
TIV.12	2.981,90	2.981,90	0,00	0,00	0,00	61.885,84	15.558,87	46.326,97	1.013,52	0,00	46.326,97	1.013,52	0,00

Data Elaborazione 15-11-2004  
Pagina 105  
Parte A

### RENDICONTO FINANZIARIO SPESE - ESERCIZIO 2003

CODICE	DESCRIZIONE	G E S T I O N E						C O M P E T E N Z A			
		INIZIALI 4	P R E V I S I O N I		DEFINITIVE 7 (4+5-6)	S O M M E I M P E G N A T E		D I F F E R E N Z E R I S P E T T O A L L E P R E V I S I O N I			
			IN AUMENTO 5 (7-4)	IN DIMINUZIONE 6 (4-7)		P A G A T E 8	R I M A S T E D A P A G A R E 9 (10-8)	T O T A L I I M P E G N A T I 10 (8+9)	I N + 11 (10-7)	I N - 12 (7-10)	
											IN AUMENTO
1.04.013	VOCE ECONOMICA 13 - Manutenzione, riparazione, adattamento locali e relativi impianti	150.421,13	103.634,78	147.263,08	106.792,83	57.954,48	0,00	57.954,48	0,00	57.954,48	48.838,35
1.04.013.0000	VOCE ECONOMICA 13 - Manutenzione, riparazione, adattamento locali e relativi impianti										
1.04.013.0078	Manutenzione, riparazione locali e relativi impianti- ti con contributo Società Caffaro S.p.a.	0,00	516,46	0,00	516,46	0,00	0,00	0,00	0,00	0,00	516,46
1.04.013.0079	Manutenzione, riparazione, adattamento locali e relativi impianti (Sicurezza-Legge 626/94)	95.834,96	7.500,00	22.462,99	80.871,97	22.812,31	6.644,79	29.457,10	6.644,79	29.457,10	51.414,87
	<b>Totale V.E. 13</b>	246.256,09	111.651,24	169.726,07	188.181,26	80.766,79	6.644,79	87.411,58	6.644,79	87.411,58	100.769,68



Data Elaborazione 15-11-2004  
Pagina 105  
Parte B

### RENDICONTO FINANZIARIO SPESE - ESERCIZIO 2003

CAPITOLO CODICE	G E S T I O N E  D E I  R E S I D U I  P A S S I V I					G E S T I O N E  D I  C A S S A					TOTALE DEI RESIDUI PASSIVI AL TERMINE DELL'ESERCIZIO 23 (9 + 15)		
	RESIDUI ALL'INIZIO DELL'ESERCIZIO 13	PAGATI 14	RIMASTI DA PAGARE 15 (16 - 14)	T O T A L I		P R E V I S I O N I	P A G A M E N T I	D I F F E R E N Z E R I S P E T T O  A L L E P R E V I S I O N I					
				16 (14 + 15)	17 (16 - 13)			18 (13 - 16)	IN +	IN -			
04.013													
1.04.013.0000													
I.C.S. 0	7.637,97	7.080,20	0,00	7.080,20	0,00	-557,77	114.430,80	65.034,68		49.396,12			0,00
1.04.013.0078													
I.C.S. 78	0,00	0,00	0,00	0,00	0,00	0,00	516,46	0,00		516,46			0,00
1.04.013.0079													
I.C.S. 79	4.282,90	4.282,90	0,00	4.282,90	0,00	0,00	85.154,87	27.095,21		58.059,66			6.644,79
I.V.F. 43	11.920,87	11.363,10	0,00	11.363,10	0,00	-557,77	200.102,13	92.129,88		107.972,24			6.644,79



Pagina 106  
Parte B

**RENDICONTO FINANZIARIO SPESE - ESERCIZIO 2003**

CAPITOLO CODICE	G E S T I O N E  D E I  R E S I D U I  P A S S I V I				G E S T I O N E  D I  C A S S A				TOTALE DEI RESIDUI PASSIVI AL TERMINE DELL'ESERCIZIO 23 (9 + 15)	
	RESIDUI ALL'INIZIO DELL'ESERCIZIO 13	PAGATI 14	RIMASTI DA PAGARE 15 (16 - 14)	VARIAZIONI		PREVISIONI 19	PAGAMENTI 20	DIFFERENZE RISPETTO ALLE PREVISIONI		
				IN + 17 (16 - 13)	IN - 18 (13 - 16)			IN + 21 (20 - 19)		IN - 22 (19 - 20)
1.04.014										
1.04.014.6007										
I.C.S. 6007	0.00	0.00	0.00	0.00	0.00	171.57	0.00		171.57	0.00
1.04.014.6014										
I.C.S. 6014	2.082.28	2.082.28	0.00	0.00	0.00	2.200.00	2.082.28		117.72	0.00
1.04.014.6019										
I.C.S. 6019	0.00	0.00	0.00	0.00	0.00	10.000.00	0.00		10.000.00	0.00
1.04.014.6042										
I.C.S. 6042	0.00	0.00	0.00	0.00	0.00	3.100.00	0.00		3.100.00	0.00
I.V.F. 14	2.082.28	2.082.28	0.00	0.00	0.00	15.471.57	2.082.28		13.389.29	0.00

Pagina 107  
Parte A

## RENDICONTO FINANZIARIO SPESE - ESERCIZIO 2003

C A P I T O L O	DESCRIZIONE	G E S T I O N E						C O M P E T E N Z A			
		INIZIALI	P R E V I S I O N I		DEFINITIVE	S O M M E I M P E G N A T E		D I F F E R E N Z E R I S P E T T O A L L E P R E V I S I O N I			
			IN AUMENTO	IN DIMINUZIONE		PAGATE	RIMASTE DA PAGARE	TOTALI IMPEGNATI	IN +	IN -	
CODICE		4	5 (7 - 4)	6 (4 - 7)	7 (4 + 5 - 6)	8	9 (10 - 8)	10 (8 + 9)	11 (10 - 7)	12 (7 - 10)	
1.04.016	VOCE ECONOMICA 16 - Spese indennizzi a terzi per ricerche di laboratorio										
1.04.016.6021	Spese indennizzi a terzi per ricerche di laboratorio con contributi Regione Campania-Portainnesti del peperone III anno	7.200,00	0,00	0,00	7.200,00	5.640,00	0,00	5.640,00		1.560,00	
	<b>Totale V.E. 16</b>	7.200,00	0,00	0,00	7.200,00	5.640,00	0,00	5.640,00		1.560,00	
1.04.017	VOCE ECONOMICA 17 - Spese attività divulgativa, scambi culturali e iscrizioni a società scientifiche										
1.04.017.0000	VOCE ECONOMICA 17 - Spese attività divulgativa, scambi culturali e iscrizioni a società scientifiche	4.045,35	0,00	898,21	3.147,14	1.059,27	0,00	1.059,27		2.087,87	
1.04.017.0085	Spese per attivit' divulgativa e scambi culturali con contributi CRPV 2000										
		0,00	723,86	0,00	723,86	0,00	0,00	0,00		723,86	

Pagina 107  
Parte B

**RENDICONTO FINANZIARIO SPESE - ESERCIZIO 2003**

CAPITOLO CODICE	G E S T I O N E  D E I  R E S I D U I  P A S S I V I				G E S T I O N E  D I  C A S S A				TOTALE DEI RESIDUI PASSIVI AL TERMINE DELL'ESERCIZIO		
	RESIDUI ALL'INIZIO DELL'ESERCIZIO	PAGATI	RIMASTI DA PAGARE	TOTALI	VARIAZIONI		PREVISIONI	PAGAMENTI		DIFFERENZE RISPETTO ALLE PREVISIONI	
					IN +	IN -				IN +	IN -
	13	14	15 (16 - 14)	16 (14 + 15)	17 (16 - 13)	18 (13 - 16)	19	20	21 (20 - 19)	22 (19 - 20)	23 (9 + 15)
1.04.016											
1.04.016.6021											
I.C.S. 6021	0.00	0.00	0.00	0.00	0.00	0.00	7.200.00	5.640.00	0.00	1.560.00	0.00
I.V.E. 16	0.00	0.00	0.00	0.00	0.00	0.00	7.200.00	5.640.00	0.00	1.560.00	0.00
1.04.017											
1.04.017.0000											
I.C.S. 0	360.00	360.00	0.00	360.00	0.00	0.00	3.507.14	1.419.27	0.00	2.087.87	0.00
1.04.017.0085											
I.C.S. 85	0.00	0.00	0.00	0.00	0.00	0.00	723.85	0.00	0.00	723.85	0.00

Pagina 108  
Parte A

## RENDICONTO FINANZIARIO SPESE - ESERCIZIO 2003

CODICE	DESCRIZIONE	G E S T I O N E						C O M P E T E N Z A				
		INIZIALI	P R E V I S I O N I		DEFINITIVE	S O M M E I M P E G N A T E		D I F F E R E N Z E R I S P E T T O A L L E P R E V I S I O N I				
			IN AUMENTO	IN DIMINUZIONE		PAGATE	RIMASTE DA PAGARE	TOTALI IMPEGNATI	IN +	IN -		
4	5 (7-4)	6 (4-7)	7 (4+5-6)	8	9 (10-8)	10 (8+9)	11 (10-7)	12 (7-10)				
1.04.017.0207	Spese per l'attività divulgativa e iscrizione a Società scientifiche con contributi Regione Marche 2001-2002	211,76	0,00	211,76	0,00	0,00	0,00	0,00				
1.04.017.6010	Spese per attività divulgativa e iscrizioni a Società Scientifiche con contributi CARISAP	1.000,00	0,00	0,00	1.000,00	0,00	0,00	0,00				1.000,00
1.04.017.6011	Spese per attività divulgativa e iscrizioni a Società Scientifiche con contributi Regione Lombardia-Progetto Regionale Orticoltura	500,00	0,00	0,00	500,00	0,00	0,00	0,00				500,00
1.04.017.6027	Spese per attività divulgativa con contributi Regione Lombardia SOL 3 anno 2003	0,00	6.000,00	0,00	6.000,00	0,00	0,00	0,00				6.000,00
	<b>Totale V.E. 17</b>	5.757,11	6.723,86	1.109,97	11.371,00	1.059,27	0,00	1.059,27			1.059,27	10.311,73







Pagina 109  
Parte B

**RENDICONTO FINANZIARIO SPESE - ESERCIZIO 2003**

CAPITOLO CODICE	G E S T I O N E  D E I  R E S I D U I  P A S S I V I				G E S T I O N E  D I  C A S S A				TOTALE DEI RESIDUI PASSIVI AL TERMINE DELL'ESERCIZIO		
	RESIDUI ALL'INIZIO DELL'ESERCIZIO	PAGATI	RIMASTI DA PAGARE	TOTALI	VARIAZIONI		PREVISIONI	PAGAMENTI		DIFFERENZE RISPETTO ALLE PREVISIONI	
					IN +	IN -				IN +	IN -
13	14	15 (16 - 14)	16 (14 + 15)	17 (16 - 13)	18 (13 - 16)	19	20	21 (20 - 19)	22 (19 - 20)	23 (9 + 15)	
04.018											
1.04.018.0000											
I.C.S. 0	3.323,39	3.323,39	0,00	3.323,39	0,00	55.647,39	52.274,10	3.373,29		0,00	
1.04.018.0080											
I.C.S. 80	0,00	0,00	0,00	0,00	0,00	4.136,86	1.832,84	2.304,02		229,80	
1.04.018.0093											
I.C.S. 93	0,00	0,00	0,00	0,00	0,00	2.045,17	0,00	2.045,17		0,00	
1.04.018.0213											
I.C.S. 213	0,00	0,00	0,00	0,00	0,00	20.217,51	0,00	20.217,51		0,00	













Pagina 113  
Parte A

**RENDICONTO FINANZIARIO SPESE - ESERCIZIO 2003**

CAPITOLO	DESCRIZIONE	GESTIONE						COMPETENZA			
		INIZIALI 4	PREVISIONI		DEFINITIVE 7 (4 + 5 - 6)	SOMME IMPEGNATE		DIFFERENZE RISPETTO ALLE PREVISIONI			
			IN AUMENTO 5 (7 - 4)	IN DIMINUZIONE 6 (4 - 7)		PAGATE 8	RIMASTE DA PAGARE 9 (10 - 8)	TOTALI IMPEGNATI 10 (8 + 9)	IN + 11 (10 - 7)	IN - 12 (7 - 10)	
											IN AUMENTO
1.06.003	VOCE ECONOMICA 3 - Altri trasferimenti passivi	0,00	140.582,45	0,00	140.582,45	0,00	0,00	0,00	140.582,45		
1.06.003.0042	Trasferimenti passivi alle Regioni di contributi P.O.M. Asparago										
1.06.003.0399	Trasferimenti passivi alle Regioni ed agli Istituti Sperimentali di contributi MURST	260.087,70	0,00	0,00	260.087,70	105.976,94	0,00	105.976,94	154.110,76		
1.06.003.6027	Trasferimenti passivi alle Regioni, Enti e agli Istituti Sperimentali di contributi Regione Lombardia SOL 3 anno 2003	0,00	139.386,00	0,00	139.386,00	69.693,00	0,00	69.693,00	69.693,00		
	<b>Totale V.E. 3</b>	260.087,70	279.968,45	0,00	540.056,15	175.669,94	0,00	175.669,94	364.386,21		
	<b>Totale Categoria 6</b>	260.087,70	279.968,45	0,00	540.056,15	175.669,94	0,00	175.669,94	364.386,21	0,00	



Pagina 113  
Parte B

**RENDICONTO FINANZIARIO SPESE - ESERCIZIO 2003**

CAPITOLO CODICE	GESTIONE DEI RESIDUI PASSIVI					GESTIONE DI CASSA					TOTALE DEI RESIDUI PASSIVI AL TERMINE DELL'ESERCIZIO 23 (9 + 15)		
	RESIDUI ALL'INIZIO DELL'ESERCIZIO 13	PAGATI 14	RIMASTI DA PAGARE 15 (16 - 14)	VARIAZIONI		TOTALI 16 (14 + 15)	PREVISIONI 19	PAGAMENTI 20	DIFFERENZE RISPETTO ALLE PREVISIONI				
				IN + 17 (16 - 13)	IN - 18 (13 - 16)				IN + 21 (20 - 19)	IN - 22 (19 - 20)			
1.06.003	0.00												
1.06.003.0042	0.00												
I.C.S. 42	0.00	0.00	0.00	0.00	0.00	140.582.45	0.00	0.00	140.582.45	0.00			0.00
1.06.003.0399	0.00												
I.C.S. 339	0.00	0.00	0.00	0.00	0.00	260.087.70	105.976.94	154.110.76	105.976.94	154.110.76			0.00
1.06.003.6027	0.00												
I.C.S. 6027	0.00	0.00	0.00	0.00	0.00	139.386.00	69.693.00	69.693.00	69.693.00	69.693.00			0.00
I.V.E. 3	0.00												
I. Categoria 6	0.00												
I. Categoria 6	0.00	0.00	0.00	0.00	0.00	540.056.15	175.669.94	364.386.21	175.669.94	364.386.21			0.00
I. Categoria 6	0.00	0.00	0.00	0.00	0.00	540.056.15	175.669.94	364.386.21	175.669.94	364.386.21			0.00

Pagina 114  
Parte A

## RENDICONTO FINANZIARIO SPESE - ESERCIZIO 2003

CODICE	DESCRIZIONE	GESTIONE						DI				COMPETENZA								
		INIZIALI	VARIAZIONI		DEFINITIVE	PAGATE	RIMASTE	TOTALI	DIFFERENZE		IN +	IN -	TOTALI	IMPEGNATI	RISPETTO ALLE	PREVISIONI				
			IN AUMENTO	IN DIMINUZIONE					7 (4+5-6)	8							9 (10-8)	10 (8+9)	11 (10-7)	12 (7-10)
			5 (7-4)	6 (4-7)					7 (4+5-6)	8							9 (10-8)	10 (8+9)	11 (10-7)	12 (7-10)
1.07	CATEGORIA 7 - ONERI FINANZIARI																			
1.07.003	VOCE ECONOMICA 3 - Spese e commissioni bancarie	11.878,51	0,00	0,00	11.878,51	0,00	11.878,51	0,00	11.878,51	0,00	11.713,78	11.713,78	0,00	164,73						
1.07.003.0000	VOCE ECONOMICA 3 - Spese e commissioni bancarie	11.878,51	0,00	0,00	11.878,51	0,00	11.878,51	0,00	11.878,51	0,00	11.713,78	11.713,78	0,00	164,73						
	<b>Totale V.E. 3</b>	11.878,51	0,00	0,00	11.878,51	0,00	11.878,51	0,00	11.878,51	0,00	11.713,78	11.713,78	0,00	164,73						
	<b>Totale Categoria 7</b>	11.878,51	0,00	0,00	11.878,51	0,00	11.878,51	0,00	11.878,51	0,00	11.713,78	11.713,78	0,00	164,73						
1.08	CATEGORIA 8 - ONERI TRIBUTARI																			
1.08.001	VOCE ECONOMICA 1 - Imposte, tasse e tributi vari	30.987,41	0,00	0,00	30.987,41	0,00	30.987,41	0,00	30.987,41	0,00	21.288,91	21.288,91	0,00	9.698,50						
1.08.001.0000	VOCE ECONOMICA 1 - Imposte, tasse e tributi vari	30.987,41	0,00	0,00	30.987,41	0,00	30.987,41	0,00	30.987,41	0,00	21.288,91	21.288,91	0,00	9.698,50						
	<b>Totale V.E. 1</b>	30.987,41	0,00	0,00	30.987,41	0,00	30.987,41	0,00	30.987,41	0,00	21.288,91	21.288,91	0,00	9.698,50						
	<b>Totale Categoria 8</b>	30.987,41	0,00	0,00	30.987,41	0,00	30.987,41	0,00	30.987,41	0,00	21.288,91	21.288,91	0,00	9.698,50						

Pagina 114  
Parte B

**RENDICONTO FINANZIARIO SPESE - ESERCIZIO 2003**

CAPITOLO CODICE	GESTIONE DEI RESIDUI PASSIVI					GESTIONE DI CASSA					TOTALE DEI RESIDUI PASSIVI AL TERMINE DELL'ESERCIZIO 23 (9 + 15)		
	RESIDUI ALL'INIZIO DELL'ESERCIZIO 13	PAGATI 14	RIMASTI DA PAGARE 15 (16 - 14)	VARIAZIONI		TOTALI 16 (14 + 15)	PREVISIONI 19	PAGAMENTI 20	DIFFERENZE RISPETTO ALLE PREVISIONI				
				IN + 17 (16 - 13)	IN - 18 (13 - 16)				IN + 21 (20 - 19)	IN - 22 (19 - 20)			
1.07													
1.07.003													
1.07.003.0000													
I.C.S.0	4.65	4.65	0.00	0.00	4.65	0.00	11.883.16	11.718.43		164.73			0.00
I.V.E.3	4.65	4.65	0.00	0.00	4.65	0.00	11.883.16	11.718.43		164.73			0.00
I.Categoria 7	4.65	4.65	0.00	0.00	4.65	0.00	11.883.16	11.718.43		164.73			0.00
1.08													
1.08.001													
08.001.0000													
I.C.S.0	15.605.40	15.300.00	0.00	0.00	15.300.00	0.00	46.592.81	36.588.91		10.003.90			0.00
I.V.E.1	15.605.40	15.300.00	0.00	0.00	15.300.00	0.00	46.592.81	36.588.91		10.003.90			0.00
I.Categoria 8	15.605.40	15.300.00	0.00	0.00	15.300.00	0.00	46.592.81	36.588.91		10.003.90			0.00

Data Elaborazione 15-11-2004  
Pagina 115  
Parte A

### RENDICONTO FINANZIARIO SPESE - ESERCIZIO 2003

CODICE	DESCRIZIONE	G E S T I O N E				D I				C O M P E T E N Z A					
		INIZIALI 4	V A R I A Z I O N I		DEFINITIVE 7 (4 + 5 - 6)	P A G A T E 8	R I M A S T E D A P A G A R E 9 (10 - 8)	T O T A L I I M P E G N A T I 10 (8 + 9)	D I F F E R E N Z E R I S P E T T O A L L E P R E V I S I O N I						
			IN AUMENTO 5 (7 - 4)	IN DIMINUIZIONE 6 (4 - 7)					IN + 11 (10 - 7)	IN - 12 (7 - 10)					
10	CATEGORIA 10 - SOMME NON CLASSIFICABILI IN ALTRE VOCI														
1.10.002	VOCE ECONOMICA 2 - Fondi di riserva														
1.10.002.0000	VOCE ECONOMICA 2 - Fondi di riserva														
		10.770,28	0,00	0,00	10.770,28	0,00	0,00	0,00	0,00	10.770,28	0,00	0,00	0,00		10.770,28
	<b>Totale V.E. 2</b>	10.770,28	0,00	0,00	10.770,28	0,00	0,00	0,00	0,00	10.770,28	0,00	0,00	0,00		10.770,28
1.10.005	VOCE ECONOMICA 5 - Altre spese non classificabili														
1.10.005.0000	VOCE ECONOMICA 5 - Altre spese non classificabili														
		14.379,34	10.671,11	0,00	25.050,45	19.794,19	854,33	20.648,52	4.401,93						4.401,93
1.10.005.0177	Spese non classificabili con contributi Veneto Agricoltura anno 2001														
		0,00	710,99	0,00	710,99	0,00	0,00	0,00	0,00	710,99	0,00	0,00	0,00		710,99
	<b>Totale V.E. 5</b>	14.379,34	11.382,10	0,00	25.761,44	19.794,19	854,33	20.648,52	5.112,92						5.112,92

Data Elaborazione 15-11-2004  
 Pagina 115  
 Parte B

**RENDICONTO FINANZIARIO SPESE - ESERCIZIO 2003**

CAPITOLO	G E S T I O N E D E I R E S I D U I P A S S I V I				G E S T I O N E D I C A S S A				TOTALE DEI RESIDUI PASSIVI AL TERMINE DELL'ESERCIZIO 23 (9 + 15)						
	RESIDUI ALL'INIZIO DELL'ESERCIZIO	PAGATI	RIMASTI DA PAGARE	TOTALI	VARIAZIONI		PREVISIONI	PAGAMENTI		DIFFERENZE RISPETTO ALLE PREVISIONI					
C O D I C E	13	14	15 (16 - 14)	16 (14 + 15)	IN +	IN -	17 (16 + 13)	18 (13 - 16)	19	20	IN +	IN -	21 (20 - 19)	22 (19 - 20)	23 (9 + 15)
1.10.002															
1.10.002.0000															
I.C.S.0	0.00	0.00	0.00	0.00	0.00	0.00	0.00	0.00	10.770.28	0.00	0.00	0.00	0.00	10.770.28	0.00
I.V.E.2	0.00	0.00	0.00	0.00	0.00	0.00	0.00	0.00	10.770.28	0.00	0.00	0.00	0.00	10.770.28	0.00
1.10.005															
1.10.005.0000															
I.C.S.0	770.74	770.74	0.00	770.74	0.00	0.00	0.00	0.00	25.821.19	20.564.93	5.256.26	0.00	0.00	854.33	0.00
1.10.005.0177															
I.C.S.177	0.00	0.00	0.00	0.00	0.00	0.00	0.00	0.00	710.99	0.00	0.00	0.00	0.00	710.99	0.00
I.V.E.5	770.74	770.74	0.00	770.74	0.00	0.00	0.00	0.00	26.532.18	20.564.93	5.967.25	0.00	0.00	854.33	0.00





Data Elaborazione 15-11-2004  
Pagina 117  
Parte A

### RENDICONTO FINANZIARIO SPESE - ESERCIZIO 2003

CODICE	DESCRIZIONE	G E S T I O N E				D I				C O M P E T E N Z A		
		INIZIALI	P R E V I S I O N I		DEFINITIVE	PAGATE	RIMASTE DA PAGARE	TOTALI IMPEGNATI	D I F F E R E N Z E R I S P E T T O A L L E P R E V I S I O N I			
			IN AUMENTO	IN DIMINUZIONE					IN +	IN -		
4	5 (7 - 4)	6 (4 - 7)	7 (4 + 5 - 6)	8	9 (10 - 8)	10 (8 + 9)	11 (10 - 7)	12 (7 - 10)				
2.11.005.0069	Spese per progettazioni e costruzioni immobili con contributo Regione Marche 2000	0,00	300,00	0,00	300,00	0,00	0,00	0,00	300,00			
	<b>Totale V.E. 5</b>	0,00	300,00	0,00	300,00	0,00	0,00	0,00	300,00			
	<b>Totale Categoria 11</b>	0,00	300,00	0,00	300,00	0,00	0,00	0,00	300,00			
2.12	CATEGORIA 12 - ACQUISIZIONI DI IMMOBILIZZAZIONI TECNICHE											
2.12.001	VOCE ECONOMICA 1 - Acquisto mobili, arredi e macchine d'ufficio											
2.12.001.0000	VOCE ECONOMICA 1 - Acquisto mobili, arredi e macchine d'ufficio	4.582,28	3.000,00	0,00	7.582,28	1.760,94	429,00	2.189,94	5.392,34			
2.12.001.6037	Acquisto mobili, arredi e macchine d'ufficio con contributi Clause Italia 2003	0,00	150,00	0,00	150,00	0,00	82,80	82,80	67,20			
	<b>Totale V.E. 1</b>	4.582,28	3.150,00	0,00	7.732,28	1.760,94	511,80	2.272,74	5.459,54			



Data Elaborazione 15-11-2004  
 Pagina 117  
 Parte B

**RENDICONTO FINANZIARIO SPESE - ESERCIZIO 2003**

CAPITOLO CODICE	G E S T I O N E D E I R E S I D U I P A S S I V I				G E S T I O N E D I C A S S A				TOTALE DEI RESIDUI PASSIVI AL TERMINE DELL'ESERCIZIO		
	RESIDUI ALL'INIZIO DELL'ESERCIZIO	PAGATI	RIMASTI DA PAGARE	TOTALI	VARIAZIONI		PREVISIONI	PAGAMENTI		DIFFERENZE RISPETTO ALLE PREVISIONI	
					IN +	IN -				IN +	IN -
13	14	15 (16 - 14)	16 (14 + 15)	17 (16 - 13)	18 (13 - 16)	19	20	21 (20 - 19)	22 (19 - 20)	23 (9 + 15)	
2.11.005.0069											
I.C.S. 63	0.00	0.00	0.00	0.00	0.00	300.00	0.00	0.00	300.00	0.00	
I.V.E. 5	0.00	0.00	0.00	0.00	0.00	300.00	0.00	0.00	300.00	0.00	
I.Categoria 11	1.921.22	1.921.22	0.00	1.921.22	0.00	2.221.22	1.921.22	0.00	300.00	0.00	
2.12											
2.12.001											
2.12.001.0000											
I.C.S. 0	4.304.23	4.304.23	0.00	4.304.23	0.00	11.866.51	6.065.17	0.00	5.821.34	429.00	
2.12.001.6037											
I.C.S. 6037	0.00	0.00	0.00	0.00	0.00	150.00	0.00	0.00	150.00	82.60	
I.V.E. 1	4.304.23	4.304.23	0.00	4.304.23	0.00	12.036.51	6.065.17	0.00	5.971.34	511.80	



Data Elaborazione 15-11-2004  
 Pagina 118  
 Parte B

**RENDICONTO FINANZIARIO SPESE - ESERCIZIO 2003**

CAPITOLO CODICE	GESTIONE DEI RESIDUI PASSIVI					GESTIONE DI CASSA					TOTALE DEI RESIDUI PASSIVI AL TERMINE DELL'ESERCIZIO 23 (9 + 15)		
	RESIDUI ALL'INIZIO DELL'ESERCIZIO 13	PAGATI 14	RIMASTI DA PAGARE 15 (16 - 14)	VARIAZIONI		TOTALI 16 (14 + 15)	PREVISIONI 19	PAGAMENTI 20	DIFFERENZE RISPETTO ALLE PREVISIONI				
				IN + 17 (16 - 13)	IN - 18 (13 - 16)				IN + 21 (20 - 19)	IN - 22 (19 - 20)			
2.12.002													
2.12.002.0000													
I.C.S. 0	5.374,85	5.374,85	0,00	0,00	5.374,85	45.825,17	40.377,36		5.497,81				462,79
2.12.002.0065													
I.C.S. 65	516,46	516,46	0,00	0,00	516,46	516,46	516,46		0,00				0,00
2.12.002.0080													
I.C.S. 80	209,56	209,56	0,00	0,00	209,56	209,56	209,56		0,00				0,00
2.12.002.0177													
I.C.S. 177	258,23	258,23	0,00	0,00	258,23	258,23	258,23		0,00				0,00





Data Elaborazione 15-11-2004  
 Pagina 120  
 Parte A

**RENDICONTO FINANZIARIO SPESE - ESERCIZIO 2003**

CODICE	DESCRIZIONE	G E S T I O N E				D I				C O M P E T E N Z A		
		INIZIALI	P R E V I S I O N I		DEFINITIVE	S O M M E		RIMASTE DA PAGARE	TOTALI IMPEGNATI	D I F F E R E N Z E R I S P E T T O A L L E P R E V I S I O N I		
			IN AUMENTO	IN DIMINUZIONE		P A G A T E	I M P E G N A T E			I N +	I N -	
4	5 (7 - 4)	6 (4 - 7)	7 (4 + 5 - 6)	8	9 (10 - 8)	10 (8 + 9)	11 (10 - 7)	12 (7 - 10)				
2.12.002.6011	Acquisto libri e pubblicazioni per la biblioteca con contributi Regione Lombardia-Progetto Regionale Orticoltura	600,00	0,00	600,00	0,00	0,00	0,00	0,00	0,00			
2.12.002.6012	Acquisto libri e pubblicazioni per la biblioteca con contributi Regione Piemonte 2002	0,00	1.152,91	0,00	1.152,91	1.152,91	0,00	1.152,91	0,00			0,00
2.12.002.6015	Acquisto libri e pubblicazioni per la biblioteca con contributi Regione Lombardia "Agricoltura Biologica 2002-2003"	500,00	0,00	0,00	500,00	500,00	0,00	500,00	0,00			0,00
		500,00	0,00	0,00	500,00	0,00	0,00	500,00	0,00			500,00

Pagina 120  
Parte B

**RENDICONTO FINANZIARIO SPESE - ESERCIZIO 2003**

CAPITOLO CODICE	GESTIONE DEI RESIDUI PASSIVI				GESTIONE DI CASSA			TOTALE DEI RESIDUI PASSIVI AL TERMINE DELL'ESERCIZIO 23 (9 + 15)		
	RESIDUI ALL'INIZIO DELL'ESERCIZIO	PAGATI	RIMASTI DA PAGARE	VARIAZIONI		PREVISIONI	PAGAMENTI		DIFFERENZE RISPETTO ALLE PREVISIONI	
				TOTALI	IN +				IN -	IN +
	13	14	15 (16 - 14)	16 (14 + 15)	17 (16 - 13)	18 (13 - 16)	19	20	21 (20 - 19)	22 (19 - 20)
	0.00	0.00	0.00	0.00	0.00	0.00	0.00	0.00	0.00	0.00
C.S. 6010	0.00	0.00	0.00	0.00	0.00	0.00	0.00	0.00	0.00	0.00
2.12.002.6011										
	0.00	0.00	0.00	0.00	0.00	0.00	1.152.91	1.152.91	0.00	0.00
I.C.S. 6011	0.00	0.00	0.00	0.00	0.00	0.00	500.00	500.00	0.00	0.00
2.12.002.6012										
	0.00	0.00	0.00	0.00	0.00	0.00	500.00	500.00	0.00	0.00
I.C.S. 6012	0.00	0.00	0.00	0.00	0.00	0.00	500.00	500.00	0.00	0.00
2.12.002.6015										
	0.00	0.00	0.00	0.00	0.00	0.00	500.00	500.00	0.00	500.00
I.C.S. 6015	0.00	0.00	0.00	0.00	0.00	0.00	500.00	500.00	0.00	500.00









Data Elaborazione 15-11-2004  
 Pagina 122  
 Parte B

**RENDICONTO FINANZIARIO SPESE - ESERCIZIO 2003**

CAPITOLO CODICE	G E S T I O N E  D E I  R E S I D U I  P A S S I V I					G E S T I O N E  D I  C A S S A				TOTALE DEI RESIDUI PASSIVI AL TERMINE DELL'ESERCIZIO 23 (9 + 15)	
	RESIDUI ALL'INIZIO DELL'ESERCIZIO	PAGATI	RIMASTI DA PAGARE	VARIAZIONI		TOTALI	PREVISIONI	PAGAMENTI	DIFFERENZE RISPETTO ALLE PREVISIONI		
				IN +	IN -				IN +		IN -
13	14	15 (16 - 14)	16 (14 + 15)	17 (16 - 13)	18 (13 - 16)	19	20	21 (20 - 19)	22 (19 - 20)		
2.12.003.0000											
I.C.S. 0	5.722,78	5.813,24	0,00	0,00	-909,54	43.662,12	29.280,09		14.382,03	0,00	
2.12.003.0006											
I.C.S. 6	56,30	56,30	0,00	0,00	0,00	56,30	56,30		0,00	0,00	
2.12.003.0051											
I.C.S. 51	0,00	0,00	0,00	0,00	0,00	10.329,14	10.260,15		68,99	0,00	
2.12.003.0083											
I.C.S. 83	4.518,76	4.518,76	0,00	0,00	0,00	4.518,76	4.518,76		0,00	0,00	



Data Elaborazione 15-11-2004  
 Pagina 123  
 Parte B

### RENDICONTO FINANZIARIO SPESE - ESERCIZIO 2003

CAPITOLO CODICE	GESTIONE DEI RESIDUI PASSIVI					GESTIONE DI CASSA			TOTALE DEI RESIDUI PASSIVI AL TERMINE DELL'ESERCIZIO 23 (9 + 15)
	RESIDUI ALL'INIZIO DELL'ESERCIZIO 13	PAGATI 14	RIMASTI DA PAGARE 15 (16 - 14)	TOTALI 16 (14 + 15)	VARIAZIONI IN + 17 (16 - 13) IN - 18 (13 - 16)	PREVISIONI 19	PAGAMENTI 20	DIFFERENZE RISPETTO ALLE PREVISIONI IN + 21 (20 - 19) IN - 22 (19 - 20)	
2.12.003.0089									
I.C.S. 89	0.00	0.00	0.00	0.00	0.00	3.098.74	0.00	3.098.74	0.00
2.12.003.0093									
I.C.S. 93	0.00	0.00	0.00	0.00	0.00	17.043.07	0.00	17.043.07	0.00
2.12.003.0221									
I.C.S. 221	1.476.00	1.476.00	0.00	1.476.00	0.00	2.169.12	2.149.66	19.46	0.00
2.12.003.0399									
I.C.S. 399	0.00	0.00	0.00	0.00	0.00	516.45	0.00	516.45	0.00
2.12.003.6010									
I.C.S. 6010	0.00	0.00	0.00	0.00	0.00	721.23	427.80	293.43	0.00





Data Elaborazione 15-11-2004  
 Pagina 125  
 Parte A

**RENDICONTO FINANZIARIO SPESE - ESERCIZIO 2003**

CODICE	DESCRIZIONE	G E S T I O N E				D I				C O M P E T E N Z A		
		INIZIALI 4	V A R I A Z I O N I		DEFINITIVE 7 (4 + 5 - 6)	P A G A T E 8	R I M A S T E D A P A G A R E 9 (10 - 8)	T O T A L I I M P E G N A T I 10 (8 + 9)	D I F F E R E N Z E R I S P E T T O A L L E P R E V I S I O N I			
			IN AUMENTO 5 (7 - 4)	IN DIMINUZIONE 6 (4 - 7)					IN + 11 (10 - 7)	IN - 12 (7 - 10)		
		26.000,00	18.415,52	0,00	44.415,52	26.415,52	0,00	26.415,52			18.000,00	
	<b>Totale V.E. 5</b>	26.000,00	18.415,52	0,00	44.415,52	26.415,52	0,00	26.415,52			18.000,00	
	<b>Totale Categoria 12</b>	102.243,51	113.841,25	32.241,70	183.843,06	114.986,78	1.130,94	116.117,72	170,04		67.895,38	
	<b>Totale Titolo 2</b>	102.243,51	114.141,25	32.241,70	184.143,06	114.986,78	1.130,94	116.117,72	170,04		68.195,38	
3	TITOLO III - ESTINZIONI DI MUTUI E ANTICIPAZIONI											
3.17	CATEGORIA 17 - RIMBORSI DI ANTICIPAZIONI PASSIVE											
3.17.001	VOCE ECONOMICA 1 - Restituzioni anticipazioni di cassa all'Istituto tesoriere											
3.17.001.0000	VOCE ECONOMICA 1 - Restituzioni anticipazioni di cassa all'Istituto tesoriere	154.937,07	0,00	0,00	154.937,07	0,00	0,00	0,00			154.937,07	
	<b>Totale V.E. 1</b>	154.937,07	0,00	0,00	154.937,07	0,00	0,00	0,00			154.937,07	
	<b>Totale Categoria 17</b>	154.937,07	0,00	0,00	154.937,07	0,00	0,00	0,00	0,00		154.937,07	



Data Elaborazione 15-11-2004  
 Pagina 125  
 Parte B

**RENDICONTO FINANZIARIO SPESE - ESERCIZIO 2003**

CAPITOLO CODICE	G E S T I O N E  D E I  R E S I D U I  P A S S I V I										G E S T I O N E  D I  C A S S A			TOTALE DEI RESIDUI PASSIVI AL TERMINE DELL'ESERCIZIO	
	RESIDUI ALL'INIZIO DELL'ESERCIZIO	PAGATI	RIMASTI DA PAGARE	TOTALI	VARIAZIONI		PREVISIONI	PAGAMENTI	DIFFERENZE RISPETTO ALLE PREVISIONI		IN -	IN +	IN -		IN +
					17 (16 - 13)	18 (13 - 16)			21 (20 - 19)	22 (19 - 20)					
13	14	15 (16 - 14)	16 (14 + 15)	17 (16 - 13)	18 (13 - 16)	19	20	21 (20 - 19)	22 (19 - 20)	23 (9 + 15)					
C.S.0	0.00	0.00	0.00	0.00	0.00	44.415.52	26.415.52	18.000.00	18.000.00	0.00					0.00
I.V.E.5	0.00	0.00	0.00	0.00	0.00	44.415.52	26.415.52	18.000.00	18.000.00	0.00					0.00
I.Categoria.12	23.437.17	22.527.63	0.00	22.527.63	0.00	207.280.23	137.514.41	170.04	69.935.86	1.130.94					1.130.94
I.Totolo.2	25.358.39	24.448.85	0.00	24.448.85	0.00	209.501.45	139.435.61	170.04	70.235.86	1.130.94					1.130.94
3															
3.17															
3.17.001															
3.17.001.0000															
I.C.S.0	0.00	0.00	0.00	0.00	0.00	154.937.07	0.00	154.937.07	154.937.07	0.00					0.00
I.V.E.1	0.00	0.00	0.00	0.00	0.00	154.937.07	0.00	154.937.07	154.937.07	0.00					0.00
I.Categoria.17	0.00	0.00	0.00	0.00	0.00	154.937.07	0.00	154.937.07	154.937.07	0.00					0.00





**RENDICONTO FINANZIARIO SPESE - ESERCIZIO 2003**

CODICE	DESCRIZIONE	G E S T I O N E				D I				C O M P E T E N Z A			
		INIZIALI 4	P R E V I S I O N I		DEFINITIVE 7 (4 + 5 - 6)	S O M M E I M P E G N A T E		D I F F E R E N Z E R I S P E T T O A L L E P R E V I S I O N I					
			IN AUMENTO 5 (7 - 4)	IN DIMINUZIONE 6 (4 - 7)		PAGATE 8	RIMASTE DA PAGARE 9 (10 - 8)	TOTALI IMPEGNATI 10 (8 + 9)	IN + 11 (10 - 7)	IN - 12 (7 - 10)			
											0,00	0,00	
4.21.001.0000	VOCE ECONOMICA 1 - Ritenute erariali	61.974,83	0,00	61.974,83	75.577,37	24.528,59	100.105,96	38.131,13					
	<b>Totale V.E. 1</b>	61.974,83	0,00	61.974,83	75.577,37	24.528,59	100.105,96	38.131,13					
4.21.002	VOCE ECONOMICA 2 - Ritenute Previdenziali ed Assistenziali												
4.21.002.0000	VOCE ECONOMICA 2 - Ritenute Previdenziali ed Assistenziali	46.481,12	0,00	46.481,12	31.873,86	21.579,02	53.452,88	6.971,76					
	<b>Totale V.E. 2</b>	46.481,12	0,00	46.481,12	31.873,86	21.579,02	53.452,88	6.971,76					
4.21.004	VOCE ECONOMICA 4 - Restituzione trattene contro terzi												
4.21.004.0000	VOCE ECONOMICA 4 - Restituzione trattene contro terzi	0,00	0,00	0,00	343,56	604,19	947,75	947,75					
	<b>Totale V.E. 4</b>	0,00	0,00	0,00	343,56	604,19	947,75	947,75					

Pagina 127  
Parte B

## RENDICONTO FINANZIARIO SPESE - ESERCIZIO 2003

CAPITOLO	GESTIONE DEI RESIDUI PASSIVI				GESTIONE DI CASSA				TOTALE DEI RESIDUI PASSIVI AL TERMINE DELL'ESERCIZIO 23 (9 + 15)			
	RESIDUI ALL'INIZIO DELL'ESERCIZIO	PAGATI	RIMASTI DA PAGARE	TOTALI	VARIAZIONI		PREVISIONI	PAGAMENTI		DIFFERENZE RISPETTO ALLE PREVISIONI		
CODICE	13	14	15 (16 - 14)	16 (14 + 15)	IN +	IN -	19	20	IN +	IN -	22 (19 - 20)	
4.21.001.0000												
I.C.S.0	21.999.61	22.001.37	0.00	22.001.37	1.76	0.00	83.976.20	97.578.74	13.602.54			24.528.59
I.V.E.1	21.999.61	22.001.37	0.00	22.001.37	1.76	0.00	83.976.20	97.578.74	13.602.54			24.528.59
4.21.002												
4.21.002.0000												
I.C.S.0	35.725.96	35.725.96	0.00	35.725.96	0.00	0.00	82.207.08	67.599.82			14.607.26	21.579.02
I.V.E.2	35.725.96	35.725.96	0.00	35.725.96	0.00	0.00	82.207.08	67.599.82			14.607.26	21.579.02
4.21.004												
4.21.004.0000												
I.C.S.0	135.73	135.73	0.00	135.73	0.00	0.00	135.73	479.29	343.56			604.19
I.V.E.4	135.73	135.73	0.00	135.73	0.00	0.00	135.73	479.29	343.56			604.19

Pagina 128  
Parte A

## RENDICONTO FINANZIARIO SPESE - ESERCIZIO 2003

C A P I T O L O	C O D I C E	D E S C R I Z I O N E	G E S T I O N E						C O M P E T E N Z A				
			I N I Z I A L I	V A R I A Z I O N I		D E F I N I T I V E	S O M M E I M P E G N A T E		D I F F E R E N Z E R I S P E T T O A L L E P R E V I S I O N I				
				I N A U M E N T O	I N D I M I N U Z I O N E		P A G A T E	R I M A S T E D A P A G A R E	T O T A L I I M P E G N A T I	I N +	I N -		
4	5 (7-4)	6 (4-7)	7 (4+5-6)	8	9 (10-8)	10 (8+9)	11 (10-7)	12 (7-10)					
4.21.006		VOCE ECONOMICA 6 - Anticipazioni fondo economato		0,00	0,00	10.845,60	5.681,02	0,00	5.681,02				5.164,58
4.21.006.0000		VOCE ECONOMICA 6 - Anticipazioni fondo economato		0,00	0,00	10.845,60	5.681,02	0,00	5.681,02				5.164,58
		<b>Totale V.E. 6</b>		0,00	0,00	10.845,60	5.681,02	0,00	5.681,02				5.164,58
4.21.009		VOCE ECONOMICA 9 - Partite in conto sospesi											
4.21.009.0000		VOCE ECONOMICA 9 - Partite in conto sospesi											
		<b>Totale V.E. 9</b>	0,00	0,00	0,00	0,00	0,00	204.388,44	204.388,44	204.388,44	204.388,44		
4.21.010		VOCE ECONOMICA 10 - Imposta sul valore aggiunto											
4.21.010.0000		VOCE ECONOMICA 10 - Imposta sul valore aggiunto											
		<b>Totale V.E. 10</b>	0,00	0,00	0,00	0,00	0,00	204.388,44	204.388,44	204.388,44	204.388,44		
		<b>Totale V.E. 6+9+10</b>	13.083,92	15.725,67	0,00	28.809,59	20.179,79	35,93	20.215,72				8.593,87

Data Elaborazione 15-11-2004  
 Pagina 128  
 Parte B

**RENDICONTO FINANZIARIO SPESE - ESERCIZIO 2003**

CAPITOLO CODICE	G E S T I O N E  D E I  R E S I D U I  P A S S I V I					G E S T I O N E  D I  C A S S A				TOTALE DEI RESIDUI PASSIVI AL TERMINE DELL'ESERCIZIO
	RESIDUI ALL'INIZIO DELL'ESERCIZIO	PAGATI	RIMASTI DA PAGARE	VARIAZIONI		PREVISIONI	PAGAMENTI	DIFFERENZE RISPETTO ALLE PREVISIONI		
				IN +	IN -			IN +	IN -	
13	14	15 (16 - 14)	16 (14 + 15)	17 (16 - 13)	18 (13 - 16)	19	20	21 (20 - 19)	22 (19 - 20)	23 (9 + 15)
4.21.006										
4.21.006.0000										
I.C.S.0	0.00	0.00	0.00	0.00	0.00	1.0.845.60	5.681.02	0.00	5.164.58	0.00
I.V.E.6	0.00	0.00	0.00	0.00	0.00	1.0.845.60	5.681.02	0.00	5.164.58	0.00
4.21.009										
4.21.009.0000										
I.C.S.0	0.00	0.00	0.00	0.00	0.00	0.00	0.00	0.00	0.00	204.388.44
I.V.E.9	0.00	0.00	0.00	0.00	0.00	0.00	0.00	0.00	0.00	204.388.44
4.21.010										
4.21.010.0000										
I.C.S.0	395.48	395.48	0.00	0.00	0.00	29.205.07	20.575.27	0.00	8.629.80	35.93





Pagina 129  
Parte B


**RENDICONTO FINANZIARIO SPESE - ESERCIZIO 2003**

CAPITOLO CODICE	G E S T I O N E  D E I  R E S I D U I  P A S S I V I				G E S T I O N E  D I  C A S S A				TOTALE DEI RESIDUI PASSIVI AL TERMINE DELL'ESERCIZIO		
	RESIDUI ALL'INIZIO DELL'ESERCIZIO	PAGATI	RIMASTI DA PAGARE	TOTALI	VARIAZIONI		PREVISIONI	PAGAMENTI		DIFFERENZE RISPETTO ALLE PREVISIONI	
					IN +	IN -				IN +	IN -
	13	14	15 (16 - 14)	16 (14 + 15)	17 (16 - 13)	18 (13 - 16)	19	20	21 (20 - 19)	22 (19 - 20)	23 (9 + 15)
	395.48	385.48	0.00	385.48	0.00	0.00	28.205.02	20.575.27		8.629.80	35.93
I. Categoria 21	58.256.78	58.258.54	0.00	58.258.54	1.76	0.00	206.369.68	191.914.14	13.946.10	28.401.64	251.136.17
I. Titolo 4	58.256.78	58.258.54	0.00	58.258.54	1.76	0.00	206.369.68	191.914.14	13.946.10	28.401.64	251.136.17

Pagina 130  
Parte A

## RENDICONTO FINANZIARIO SPESE - ESERCIZIO 2003


CODICE	DESCRIZIONE	GESTIONE				DI				COMPETENZA			
		INIZIALI	VARIAZIONI		DEFINITIVE	PAGATE	RIMASTE	TOTALI	DIFFERENZE				
			IN AUMENTO	IN DIMINUZIONE					IN +	IN -			
4	5 (7-4)	6 (4-7)	7 (4+5-6)	8	9 (10-8)	10 (8+9)	11 (10-7)	12 (7-10)					
	<b>RIEPILOGO SPESE</b>												
	Totale Titolo 1	2.406.944,78	1.586.473,45	470.688,33	3.522.729,90	1.560.969,66	82.383,96	1.643.353,62	1.091,64	1.880.467,92			
	Totale Titolo 2	102.243,51	114.141,25	32.241,70	184.143,06	114.986,78	1.130,94	116.117,72	170,04	68.195,38			
	Totale Titolo 3	154.937,07	0,00	0,00	154.937,07	0,00	0,00	0,00	0,00	154.937,07			
	Totale Titolo 4	132.385,47	15.725,67	0,00	148.111,14	133.655,60	251.136,17	384.791,77	250.439,08	13.758,45			
	<b>TOTALE TITOLI SPESE</b>	2.796.510,83	1.716.340,37	502.930,03	4.009.921,17	1.809.612,04	334.651,07	2.144.263,11	251.700,76	2.117.358,82			
	DISAVANZO DI AMMINISTRAZIONE	0,00	0,00	0,00	0,00	0,00							
	<b>TOTALE SPESE</b>	2.796.510,83	1.716.340,37	502.930,03	4.009.921,17	1.809.612,04	334.651,07	2.144.263,11	251.700,76	2.117.358,82			



Data Elaborazione 15-11-2004  
 Pagina 130  
 Parte B

**RENDICONTO FINANZIARIO SPESE - ESERCIZIO 2003**

CAPITOLO CODICE	G E S T I O N E  D E I  R E S I D U I  P A S S I V I				G E S T I O N E  D I  C A S S A				TOTALE DEI RESIDUI PASSIVI AL TERMINE DELL'ESERCIZIO 23 (9 + 15)
	RESIDUI ALL'INIZIO DELL'ESERCIZIO 13	PAGATI 14	RIMASTI DA PAGARE 15 (16 - 14)	VARIAZIONI		PREVISIONI 19	DIFFERENZE RISPETTO ALLE PREVISIONI		
				TOTALI 16 (14 + 15)	IN + 17 (16 - 13)		IN - 18 (13 - 16)	IN + 20	
C	360.385,87	213.948,79	144.608,01	0,00	-1.829,07	3.883.115,77	1.774.918,45	2.108.197,32	226.991,97
C	25.358,39	24.448,85	0,00	0,00	-909,54	209.501,45	139.435,63	70.065,82	1.130,94
C	4.930,89	0,00	4.930,89	0,00	0,00	159.867,96	0,00	159.867,96	4.930,89
C	58.256,78	58.258,54	0,00	1,76	0,00	206.369,68	191.914,14	14.455,54	251.136,17
C	448.931,93	286.656,18	149.538,90	1,76	-2.739,61	4.458.854,86	2.106.268,22	2.352.586,64	484.189,97



## SITUAZIONE AMMINISTRATIVA

	GESTIONE		
	RESIDUI	COMPETENZA	TOTALE
FONDO DI CASSA AL 1 GENNAIO .....			547.325,47
RISCOSSIONI .....	507.118,16	1.738.509,16	2.245.627,32
PAGAMENTI .....	296.656,18	1.809.612,04	2.106.268,22
FONDO CASSA AL 31 DICEMBRE .....			686.684,57
PAGAMENTI per azioni esecutive non regolarizzate al 31 dicembre .....			0,00
DIFFERENZA .....			686.684,57
RESIDUI ATTIVI .....	1.150.160,16	604.658,16	1.754.818,32
RESIDUI PASSIVI .....	149.538,90	334.651,07	484.189,97
DIFFERENZA .....			1.270.628,35
AVANZO (+) o DISAVANZO (-) .....			1.957.312,92
Risultato di amministrazione	- Fondi vincolati		0,00
	- Fondi per finanziamento spese in conto capitale		0,00
	- Fondi di ammortamento		0,00
	- Fondi non vincolati		0,00

....., li .....

IL SEGRETARIO

IL RESPONSABILE DEL SERVIZIO FINANZIARIO

IL RAPPRESENTANTE LEGALE

Timbro  
dell'ente



## ORTICOLTURA

Data Elaborazione 13-03-2007

Pagina 1

## SITUAZIONE PATRIMONIALE AL 31/12/2003

ATTIVITA'	CONSISTENZE		DIFFERENZE	
	AL 01/01	AL 31/12	IN PIU'	IN MENO
<b>DISPONIBILITA' LIQUIDE</b>				
CASSE	547.325,47	686.684,57	139.359,10	0,00
	547.325,47	686.684,57	139.359,10	0,00
<b>RESIDUI ATTIVI</b>				
CREDITI VERSO LO STATO ED ALTRI ENTI	1.775.110,22	1.704.416,67	0,00	70.693,55
CREDITI DIVERSI	71.502,31	50.401,65	0,00	21.100,66
	1.846.612,53	1.754.818,32	0,00	91.794,21
<b>CREDITI BANCARI E FINANZIARI</b>				
DEPOSITI CAUZIONALI	361,52	361,52	0,00	0,00
	361,52	361,52	0,00	0,00
<b>IMMOBILI</b>				
EDIFICI	771.877,73	773.798,95	1.921,22	0,00
COSTRUZIONI IN CORSO	4.001.395,03	4.001.395,03	0,00	0,00
DIRITTI REALI	184.467,42	184.467,42	0,00	0,00
	4.957.740,18	4.959.661,40	1.921,22	0,00
<b>IMMOBILIZZAZIONI TECNICHE</b>				
IMPIANTI,ATTREZZATURE E MACCHINARI	2.503.498,05	2.564.141,58	60.643,53	0,00
AUTOMEZZI	105.886,48	132.302,00	26.415,52	0,00
MOBILI E MACCHINE D'UFFICIO	348.552,30	354.617,47	6.065,17	0,00
MATERIALE BIBLIOGRAFICO	436.522,33	480.912,52	44.390,19	0,00
	3.394.459,16	3.531.973,57	137.514,41	0,00
<b>DEFICIT PATRIMONIALE</b>				
DISAVANZO ECONOMICO ESERCIZI PRECEDENTI	0,00	0,00	0,00	0,00
DISAVANZO ECONOMICO DELL'ESERCIZIO	0,00	423.639,25	423.639,25	0,00
	0,00	423.639,25	423.639,25	0,00
<b>TOTALE ATTIVITA'</b>	10.746.498,86	11.357.138,63	702.433,98	91.794,21



## ORTICOLTURA

Data Elaborazione 13-03-2007

Pagina 2

## SITUAZIONE PATRIMONIALE AL 31/12/2003

PASSIVITA'	CONSISTENZE		DIFFERENZE	
	AL 01/01	AL 31/12	IN PIU'	IN MENO
<b>RESIDUI PASSIVI</b>				
DEBITI VERSO LO STATO ED ALTRI ENTI	128.758,64	274.751,00	145.992,36	0,00
DEBITI VERSO FORNITORI	94.636,67	52.455,02	0,00	42.181,65
DEBITI DIVERSI	225.536,62	156.983,95	0,00	68.552,67
	<b>448.931,93</b>	<b>484.189,97</b>	<b>145.992,36</b>	<b>110.734,32</b>
<b>FONDI DI ACCANTONAMENTI VARI</b>				
FONDO LIQUIDAZIONE INDENNITA' ANZIANITA' PERSONALE	138.901,29	154.395,00	15.493,71	0,00
	<b>138.901,29</b>	<b>154.395,00</b>	<b>15.493,71</b>	<b>0,00</b>
<b>POSTE CORRETTIVE DELL'ATTIVO</b>				
FONDO AMMORTAMENTO IMMOBILI	2.100.662,38	2.258.103,17	157.440,79	0,00
FONDO AMMORTAMENTO IMPIANTI,ATTREZZATURE E MACCHINARI	3.701.714,40	3.999.489,10	297.774,70	0,00
FONDO AMMORTAMENTO AUTOMEZZI,MOBILI E MACCHINARI D'UFFICIO	1.130.069,33	1.234.741,86	104.672,53	0,00
	<b>6.932.446,11</b>	<b>7.492.334,13</b>	<b>559.888,02</b>	<b>0,00</b>
<b>PATRIMONIO NETTO</b>				
AVANZO ECONOMICO ESERCIZI PRECEDENTI	3.226.219,53	3.226.219,53	0,00	0,00
	<b>3.226.219,53</b>	<b>3.226.219,53</b>	<b>0,00</b>	<b>0,00</b>
<b>TOTALE PASSIVITA'</b>	<b>10.746.498,86</b>	<b>11.357.138,63</b>	<b>721.374,09</b>	<b>110.734,32</b>



Data Elaborazione 13-03-2007  
Pagina 3

**ORTICOLTURA**


**SITUAZIONE PATRIMONIALE AL 31/12/2003**

ATTIVITA'	CONSISTENZE		DIFFERENZE		PASSIVITA'	CONSISTENZE		DIFFERENZE	
	AL 01/01	AL 31/12	IN PIU'	IN MENO		AL 01/01	AL 31/12	IN PIU'	IN MENO
TOTALE ATTIVITA'	10.746.498,86	11.357.138,63	702.433,98	91.794,21	TOTALE PASSIVITA'	10.746.498,86	11.357.138,63	721.374,09	110.734,32
TOTALE A PAREGGIO	10.746.498,86	11.357.138,63	702.433,98	91.794,21	TOTALE A PAREGGIO	10.746.498,86	11.357.138,63	721.374,09	110.734,32



## CONTO ECONOMICO PER L'ESERCIZIO (I parte)

Pagina 1

ENTRATA	Competenza	SPESA	Competenza
<b>1. TITOLO I - ENTRATE CONTRIBUTIVE</b>		<b>1. TITOLO I - SPESE CORRENTI</b>	
CATEGORIA 1 - ALIQUOTE CONTRIBUTIVE A CARICO DEI DATORI DI LAVORO E/O DEGLI ISCRITTI	0,00	CATEGORIA 1 - SPESE PER GLI ORGANI DELL'ENTE	63.307,70
CATEGORIA 2 - QUOTA DI PARTECIPAZIONE DEGLI ISCRITTI ALL'ONERE DI SPECIFICHE GESTIONI	0,00	CATEGORIA 2 - ONERI PER IL PERSONALE IN ATTIVITA' DI SERVIZIO	857.396,50
<b>TOTALE TITOLO 1</b>	<b>0,00</b>	CATEGORIA 3 - ONERI PER IL PERSONALE IN QUIESCENZA	0,00
<b>2. TITOLO II - ENTRATE DERIVANTI DA TRASFERIMENTI CORRENTI</b>		CATEGORIA 4 - SPESE PER L'ACQUISTO DI BENI DI CONSUMO E DI SERVIZI	493.328,27
CATEGORIA 3 - TRASFERIMENTI DA PARTE DELLO STATO	1.035.555,11	CATEGORIA 5 - SPESE PER PRESTAZIONI ISTITUZIONALI	0,00
CATEGORIA 4 - TRASFERIMENTI DA PARTE DELLE REGIONI	447.362,51	CATEGORIA 6 - TRASFERIMENTI PASSIVI	175.669,94
CATEGORIA 5 - TRASFERIMENTI DA PARTE DEI COMUNI E DELLE PROVINCIE	8.607,62	CATEGORIA 7 - ONERI FINANZIARI	11.713,78
CATEGORIA 6 - TRASFERIMENTI DA PARTE DI ALTRI ENTI DEL SETTORE PUBBLICO E PROVATO	372.600,65	CATEGORIA 8 - ONERI TRIBUTARI	21.288,91
<b>TOTALE TITOLO 2</b>	<b>1.864.125,89</b>	CATEGORIA 9 - POSTE CORRETTIVE E COMPENSATIVE DI ENTRATE CORRENTI	0,00
<b>3. TITOLO III - ALTRE ENTRATE</b>		CATEGORIA 10 - SOMME NON CLASSIFICABILI IN ALTRE VOCI	20.648,52
CATEGORIA 7 - ENTRATE DERIVANTI DALLA VENDITA DI BENI E DALLE PRESTAZIONI DI SERVIZI	44.971,16	<b>TOTALE TITOLO 1</b>	<b>1.643.353,62</b>
CATEGORIA 8 - REDDITI E PROVENTI PATRIMONIALI	4.765,65		
CATEGORIA 9 - POSTE CORRETTIVE E COMPENSATIVE DI SPESE CORRENTI	5.106,45		
CATEGORIA 10 - ENTRATE NON CLASSIFICABILI IN ALTRE VOCI	0,00		
<b>TOTALE TITOLO 3</b>	<b>54.843,26</b>		
<b>TOTALE ENTRATE CORRENTI (I)</b>	<b>1.918.969,15</b>	<b>TOTALE SPESE CORRENTI (I)</b>	<b>1.643.353,62</b>
			



## CONTO ECONOMICO PER L'ESERCIZIO (II parte)

Pagina 2

ENTRATA	Competenza	SPESA	Competenza
<b>D ) VARIAZIONI PATRIMONIALI STRAORDINARIE</b>		<b>D ) AMMORTAMENTI E DEPERIMENTI</b>	
- SOPRAVVENIENZE ATTIVE	344,06	- IMMOBILI	157.440,79
- INSUSSISTENZE PASSIVE	2.738,61	- IMPIANTI, ATTREZZATURE E MACCHINARI	297.774,70
- ACQUISIZIONI PATRIMONIALI	139.435,63	- AUTOVEETTURE, MOTOVEICOLI E MOBILI	104.672,53
		<b>G ) QUOTA DELL'ESERCIZIO PER L'ADEGUAMENTO DEL FONDO INDENNITA'ANZIANITA' PERSONALE</b>	
		- IDEM	15.493,71
		<b>H ) VARIAZIONI PATRIMONIALI STRAORDINARIE</b>	
		- SOPRAVVENIENZA PASSIVE	1,76
		- INSUSSISTENZA ATTIVE	189.678,27
		- ECCEDEZZA DELLE SPESE IMPEGNATE SULLE ENTRATE ACCERTATE	76.711,32
<b>TOTALE ENTRATE (II)</b>	<b>142.518,30</b>	<b>TOTALE SPESE (II)</b>	<b>841.773,08</b>
<b>TOTALE GENERALE ENTRATE (I + II)</b>	<b>2.061.487,45</b>	<b>TOTALE GENERALE SPESE (I + II)</b>	<b>2.485.126,70</b>
DISAVANZO ECONOMICO	423.639,25	AVANZO ECONOMICO	
<b>TOTALE A PAREGGIO</b>	<b>2.485.126,70</b>	<b>TOTALE A PAREGGIO</b>	<b>2.485.126,70</b>





ISTITUTO SPERIMENTALE  
PER LE COLTURE INDUSTRIALI — BOLOGNA

---

# BILANCIO D'ESERCIZIO 2003



**RELAZIONE  
DEL COMMISSARIO STRAORDINARIO**





Agro-Industrial Research

**ISTITUTO Sperimentale per le Colture Industriali**

Ministero delle Politiche Agricole e Forestali

**DELIBERA COMMISSARIALE N. 91 DEL 18/06/04****OGGETTO*****Approvazione Conto Consuntivo relativo all'esercizio 2003***

Il Sig. Mario MALOSSINI nominato, fino alla data di definitiva attuazione degli adempimenti di cui all'art. 9, comma 2, d. Leg.vo 29 ottobre 1999, n° 454, con tutti i poteri di ordinaria e straordinaria amministrazione, *COMMISSARIO STRAORDINARIO* dell'Istituto Sperimentale per le Colture Industriali con sede in Bologna, dal Ministero delle Politiche Agricole e Forestali, D.M. n. 781 del 9 agosto 2002,

**AI SENSI** delle disposizioni di cui all'art. 37, punto 3, e all'art. 4 del predetto d.P.R. n. 1318;

**AI SENSI E PER GLI EFFETTI** del decreto ministeriale di nomina n. 781 del 9 agosto 2002, pervenuto all'Istituto Sperimentale per le Colture Industriali in data 20 agosto 2002;

**PRESO ATTO** delle disposizioni di cui al d.P.R. 18 dicembre 1979, n. 696;

ha esaminato in data 07/06/04 lo schema di Conto consuntivo relativo all'esercizio 2003 redatto, conformemente alle disposizioni di legge, nella sua composizione di rendiconto finanziario, situazione patrimoniale e conto economico nonché gli atti amministrativi ad esso relativi, per l'assunzione dei provvedimenti formali di approvazione.

**PRESI IN ESAME** gli atti costituenti l'elaborato contabile al fine degli opportuni controlli sull'adeguatezza dell'esposizione secondo quanto prescritto dalla normativa di riferimento (d.P.R. n. 696/'79) e l'esattezza dei dati in essi esposti;

**RITENUTO** l'elaborato regolare sia sotto il profilo finanziario che economico-patrimoniale;

**PRESO ATTO** del parere positivo espresso dal Collegio dei Revisori dei conti con verbale n. 69, datato 16-17 giugno 2004, pur esso allegato al bilancio consuntivo.

A conclusione dell'approfondita analisi fatta,

**DELIBERA**

- di approvare il Conto Consuntivo dell'Istituto Sperimentale per le Colture Industriali per l'anno 2003;
- di approvare a norma di quanto previsto dall'art 39, 4° comma, del d.P.R. n. 696/'79, gli storni intervenuti nella gestione dei residui provenienti dall'esercizio 2001 e precedenti così come riportate nei prospetti allegati al bilancio.




ISTITUTO S P E R I M E N T A L E P E R L E C O L T U R E I N D U S T R I A L I  
Ministero delle Politiche Agricole e Forestali

*Dispone la trasmissione, per i successivi adempimenti di legge, al Superiore Ministero vigilante, al Ministero dell'Economia e delle Finanze e alla Sezione Controllo Enti presso la Corte dei Conti, degli atti costituenti l'elaborato contabile unitamente alla relazione amministrativa, alla presente Delibera Commissariale e alla relazione del Collegio dei Revisori dei conti.*

Letto, confermato e sottoscritto

Il Funzionario di Amministrazione  
(Rag. Claudio BUATTINI)

Il Commissario Straordinario  
(Sig. Mario MALOSSINI)





**RELAZIONE AMMINISTRATIVA DEL COMMISSARIO STRAORDINARIO DELL'ISTITUTO SPERIMENTALE  
PER LE COLTURE INDUSTRIALI DI BOLOGNA**

**AL CONTO CONSUNTIVO DELL'ANNO 2003**

Il conto consuntivo per l'anno 2003 dell'Istituto Sperimentale per le Colture Industriali, con sede in Bologna, predisposto secondo le norme stabilite dal D.P.R. 18.XII.1979, n. 696, che approva il "Regolamento per la classificazione delle entrate e delle spese e per l'amministrazione e la contabilità degli Enti pubblici di cui alla legge 20.III.1975, n.70" espone la situazione contabile della Sede Centrale di Bologna e di quella delle tre Sezioni Operative Periferiche di Rovigo, Osimo e Battipaglia.

Il conto in esame, per la parte attinente la competenza dell'esercizio finanziario 2003, presenta sinteticamente le seguenti risultanze.

<b>ENTRATE</b>						
Previsioni di bilancio	Variazioni in + o in -	Provisioni definitive	Somme riscosse	Somme rimaste da riscuotere	Accertamenti	Differenza
1	2	3=1+2	4	5	6=4+5	7=6-3
1.515.496,38	+ 1.275.400,33	2.790.896,71	1.743.623,60	1.022.183,03	2.765.806,63	- 25.090,08
836.897,11	---	836.897,11	1.633.835,88	---	1.633.835,88	+ 796.938,77
369.085,19	---	369.085,19	602.986,23	4.608,99	607.595,22	+ 238.510,03
<b>ENTRATE CORRENTI (tit. I-II-III)</b>						
<b>ENTRATE IN CONTO CAPITALE (tit. IV-V-VI)</b>						
<b>ENTRATE PER PARTITE DI GIRO (tit. VII)</b>						
<b>GENERALE ENTRATE</b>	<b>+ 1.275.400,33</b>	<b>3.996.879,01</b>	<b>3.980.445,71</b>	<b>1.026.792,02</b>	<b>5.007.237,73</b>	<b>+ 1.010.358,72</b>
<b>USCITE</b>						
Previsioni di bilancio	Variazioni in + o in -	Provisioni definitive	Somme pagate	Somme rimaste da pagare	Impegni	Differenza
1	2	3=1+2	4	5	6=4+5	7=6-3
2.508.025,63	+ 1.169.867,98	3.677.893,61	1.859.056,41	423.555,39	2.282.611,80	- 1.395.281,81
650.604,68	+ 136.101,91	786.706,59	238.073,84	198.576,51	436.650,35	- 350.056,24
826.331,04	---	826.331,04	1.623.272,39	---	1.623.272,39	+ 796.941,35
369.085,19	---	369.085,19	379.162,38	228.432,84	607.595,22	+ 238.510,03
<b>GENERALE USCITE</b>	<b>+ 1.305.969,89</b>	<b>5.660.016,43</b>	<b>4.099.565,02</b>	<b>850.564,74</b>	<b>4.950.129,76</b>	<b>- 709.886,67</b>

Dai prospetti così esposti, conformi alla situazione contabile del riepilogo del rendiconto finanziario, si rileva che la gestione di competenza dell'esercizio finanziario, che in sede di previsione prospettava un disavanzo di € 1.632.567,86, ha registrato al termine della gestione un avanzo di € 57.107,97; ciò in quanto a fronte di accertamenti complessivi per € 5.007.237,73 gli impegni ammontano a € 4.950.129,76. Considerando poi la parte corrente di bilancio, il disavanzo effettivo iniziale previsto in € 992.529,25 (previsioni entrate correnti di € 1.515.496,38 contro previsioni spese correnti di € 2.508.025,63) si è risolto alla fine dell'esercizio in un avanzo di € 483.194,83

## SCOSTAMENTI RISPETTO ALLE PREVISIONI INIZIALI 2003

ENTRATE CORRENTI		SPESE CORRENTI	
CAT. I - ALIQUOTE CONTRIBUTIVE, ECC.	€ —	CAT. I - SPESE PER GLI ORGANI ISTITUZIONALI	€ + 4.277,97
CAT. II - QUOTE DI PARTECIP. ISCRITTE, ECC.	€ —	CAT. II - ONERI PER IL PERSONALE IN ATTIVITA' DI SERVIZIO	€ - 108.530,77
CAT. III - TRASFER. DA PARTE DELLO STATO	€ + 708.213,48	CAT. III - ONERI PER IL PERSONALE IN QUIESCENZA	€ - 85,08
CAT. IV - TRASFER. DA PARTE DELLE REGIONI	€ + 208.625,70	CAT. IV - ACQUISTO DI BENI E SERVIZI	€ - 26.222,48
CAT. V - TRASFER. DA PARTE DI COMUNI E PROVINCE	€ —	CAT. V - PRESTAZIONI ISTITUZIONALI	€ - 189.961,20
CAT. VI - TRASFER. DA PARTE DI ALTRI ENTI PUBBLICI	€ + 250.665,96	CAT. VI - TRASFERIMENTI PASSIVI	€ + 34.131,94
CAT. VII - ENTRATE PER VENDITA BENI E PRESTAZIONE DI SERVIZI	€ + 118.009,62	CAT. VII - ONERI FINANZIARI	€ + 4.495,89
CAT. VIII - REDDITI E PROVENTI PATRIMONIALI	€ - 33.736,10	CAT. VIII - ONERI TRIBUTARI	€ + 56.469,92
CAT. IX - POSTE CORRETTIVE E COMPENSATIVE DI ENTRATA CORRENTE	€ - 1.468,41	CAT. IX - POSTE CORRETTIVE E COMPENSATIVE DI ENTRATA CORRENTE	€ —
CAT. X - ENTRATE NON CLASSIFICABILI	€ —	CAT. X - NON CLASSIFICABILI	€ + 9,98
<b>TOTALE</b>	<b>€ + 1.250.310,25</b>		<b>€ - 225.413,83</b>
MAGGIORI ENTRATE	€ + 1.250.310,25		
MINORI USCITE	€ + 225.413,83		
MIGLIORAMENTO COMPLESSIVO	€ + 1.475.724,08		
DISAVANZO PREVISTO	€ 992.529,25		
AVANZO CORRENTE	€ + 483.194,83		

Per quanto attiene le entrate alle previsioni iniziali, € 2.721.478,68, sono state apportate nel corso dell'esercizio variazioni comportanti un aumento di € 1.275.400,33 dovute, essenzialmente, a maggiori entrate costituite dal contributo integrativo al finanziamento concesso dal Ministero delle Politiche Agricole e Forestali (€ 199.406,85), dai progetti finalizzati (€ 508.810,50), da contributi da parte delle Regioni (€ 203.225,70), da contributi di Enti vari del settore pubblico e privato (€ 252.765,96), da entrate

per vendita prodotti aziende agrarie (€ 8.089,95), per proventi derivati dalla cessione di materiale varietale dell'Istituto (€ 30.589,97) e da prestazioni di servizi (€ 71.018,76), per la vendita di pubblicazioni edite dall'Ente (€ 354,53), da interessi attivi (€ 348,11) e indennizzi di assicurazione (€ 790,00). La previsione definitiva è risultata di € 3.996.879,01. Rispetto a tale previsione, le somme accertate ammontano a € 5.007.237,73 con un maggior accertamento di € 1.010.358,72, dovuto essenzialmente alle entrate in conto capitale.

Per quanto riguarda le spese, le previsioni iniziali di € 4.354.046,54 sono state incrementate durante la gestione con variazioni comportanti un aumento netto di € 1.305.969,89, costituite da aumenti per € 1.635.512,73 e diminuzioni per € 329.542,84. La previsione definitiva è risultata quindi di € 5.660.016,43.

A fronte di tale previsione le somme impegnate ammontano a € 4.950.129,76 con una differenza in meno di € 709.886,67 costituita per € 1.745.338,05 da economie di bilancio, per € 796.941,35 per un ripetuto utilizzo dell'anticipazione di cassa presso l'Istituto Tesoriere e per € 238.510,03 da maggiori partite di giro.

Tali economie, che si riferiscono anche ai progetti straordinari di ricerca, confluiscono nell'avanzo di amministrazione per essere reiscritti poi ai corrispondenti capitoli della competenza dell'esercizio 2004.

La gestione competenza ha dato luogo a residui attivi per € 1.026.792,02 e residui passivi per € 850.564,74 che trovano la loro composizione nei prospetti allegati.

Per quanto concerne il conto dei residui attivi e passivi relativi agli anni 2002 e precedenti, il carico al primo gennaio 2003, tenuto conto delle variazioni per maggiori accertamenti, delle riscossioni e dei pagamenti intervenuti nel corso della gestione ed illustrati negli appositi elenchi allegati al consuntivo, presenta alla chiusura dell'esercizio le risultanze di cui appresso:

#### **RESIDUI ATTIVI**

Carico al 1 gennaio 2003	€	3.586.213,88
Aumenti	€	4.272,17
Diminuzioni	€	160.971,60
	€ -	<u>156.699,43</u>
	€	3.429.514,45
	€	<u>1.192.384,25</u>
	€	2.237.130,20
	€	<u>1.026.792,02</u>
	€	3.263.922,22

riscossioni nell'anno 2003  
rimasti da riscuotere  
di competenza dell'anno 2003  
CARICO AL 31.12.2003

**RESIDUI PASSIVI**

Carico al 1 gennaio 2003	€ 2.231.219,40
Diminuzioni	€ 5.779,04
	€ 2.225.440,36
pagati nell'anno 2003	€ 1.400.881,31
rimasti da pagare	€ 824.559,05
di competenza dell'anno 2003	€ 850.564,74
CARICO AL 31.12.2003	€ 1.675.123,79

Da quanto sopra esposto risulta pertanto,  
la seguente situazione finale :

FONDO DI CASSA AL 1.1.2003

	€ 462.322,14
	€ 5.172.829,96

**RISCOSSIONI**

COMPETENZA	€ 3.980.445,71
RESIDUI 2002 E PRECEDENTI	€ 1.192.384,25

**PAGAMENTI**

COMPETENZA	€ 4.099.565,02
RESIDUI 2002 E PRECEDENTI	€ 1.400.881,31

AVANZO DI CASSA AL 31.12.2003

	€ 5.500.446,33
	€ 134.705,77

**RESIDUI ATTIVI**

ANNO 2003	€ 1.026.792,02
-----------	----------------

ANNO 2002 E PRECEDENTI	€ 2.237.130,20	€ 3.263.922,22	
<b>RESIDUI PASSIVI</b>			
ANNO 2003	€ 850.564,74		
ANNO 2002 E PRECEDENTI	€ 824.559,05	€ 1.675.123,79	
<b>AVANZO DI AMM.NE AL 31.12.2003</b>		€ 1.723.504,20	
<b>Dimostrazione avanzo di amministrazione rettificato:</b>			
Avanzo di amministrazione al 31/12/2002			€ 1.817.316,62
Sopravvenienze attive			
Insussistenze passive	€ 5.779,04	€ 5.779,04	
Sopravvenienze passive			
Insussistenze attive	€ 156.699,43	€ 156.699,43	€ 150.920,39
Avanzo di amministrazione rettificato			€ 1.666.396,23
Avanzo finanziario al 31/12/2003			€ 57.107,97
Avanzo di amministrazione al 31/12/2003			€ 1.723.504,20

**Dimostrazione della situazione finanziaria al 31/12/2003:**

- totale entrate accertate c/competenza	€ 5.007.237,73
- totale uscite impegnate c/competenza	€ 4.950.129,76
Avanzo finanziario al 31/12/2003	€ 57.107,97

CONTO ECONOMICO

<u>RENDITE</u>		<u>SPESE</u>	
Totale entrate correnti	€ 2.765.806,63	Totale spese correnti	€ 2.282.611,80
Entrate acc. in prec. esercizi:		Spese diverse:	
avanzo amm.ne finalizzato	€ 1.589.168,66	avanzo amm.ne finalizzato	€ 1.557.157,91
Acquisizioni patrimoniali	€ 538.824,66	Ammortamenti	€ 416.980,63
Sopravvenienze attive	=====	Quota adeguamento fondo indennità anzianità personale	€ 6.972,17
Insussistenze passive	€ 5.779,04	Variazioni patrimoniali straordinarie:	
		- sopravv. passive	=====
		- insussistenze attive diverse	€ 156.699,43
Ricavo derivante da cessione beni strumentali	=====	- eccedenza spese impegnate/entrate accertate in c/capitale	€ 425.727,47
		TOTALE SPESE	€ 4.846.149,41
		AVANZO ECONOMICO	€ 53.429,58
TOTALE RENDITE	€ 4.899.578,99	TOTALE A PAREGGIO	€ 4.899.578,99

RENDICONTO PATRIMONIALE

In esso sono poste in evidenza le variazioni che la consistenza patrimoniale ha registrato nel corso dell'anno 2003 e quindi i valori finanziari di tutti gli elementi che compongono il patrimonio.

SITUAZIONE PATRIMONIALE

La gestione patrimoniale dell'esercizio 2003 ha portato i seguenti risultati:

	Consistenza al 1/1/03	+	variazioni	-	Consistenza al 31/12/2003
ATTIVITA'	€ 12.243.394,20		6.738.446,64		12.132.310,83
PASSIVITA'	€ 9.052.263,28		1.274.517,54		8.887.750,33
	-----		-----		-----
	€ 3.191.130,92	+	53.429,58		3.244.560,50
	-----		-----		-----

Il patrimonio netto ha registrato una variazione positiva di € 53.429,58 che concorda con il saldo del conto economico.

Tutto ciò premesso si osserva:

- 1) l'avanzo di cassa accertato al 31/12/2002 in € 462.322,14 si è risolto alla fine dell'esercizio 2003 in un saldo pari a € 134.705,77, che concorda con la sommatoria dei pagamenti e delle riscossioni, sia in conto competenza che in conto residui risultanti dal giornale di cassa, nonché con la situazione presentata al 31/12/2003 dal Tesoriere-cassiere dell'Istituto;
- 2) l'avanzo di amministrazione è stato accertato alla chiusura dell'esercizio 2003 in € 1.723.504,20. A tale riguardo va precisato che sono stati fatti confluire nell'avanzo di amministrazione gli stanziamenti non impegnati afferenti a tutti i progetti straordinari pluriennali di ricerca, assegni di ricerca, interventi strutturali, ecc., che hanno prosecuzione nell'anno 2004 che ammontano a complessivi € 1.557.157,91 e reiscritti ai corrispondenti capitoli della competenza nel bilancio di previsione 2004, ciò, in osservanza delle disposizioni impartite dal Mi.P.A.F. con circolare n. 60 del 13/10/1990.

La consistenza effettiva dell'avanzo di amministrazione ordinario ammonta a € 12.167,10 più la somma vincolata per il TFR € 96.028,72 (quota maturata al 31/12/2003 e l'avanzo non utilizzato Decreto 29/11/02 (Decreto Tremonti) pari a € 58.150,47. Quest'ultimo, sulla base delle precise disposizioni ministeriali, rimane indisponibile in attesa delle determinazioni che, nel merito, verranno impartite dal Ministero dell'Economia e delle Finanze.



<u>Avanzo finalizzato</u>	
€ 33.185,29	finanziamento Mi.P.A.F. per l'esecuzione di lavori inerenti ad adeguamenti previsti dal Dlgs. 626/94 presso la SOP di Battipaglia (D.M. 180/7304/01 del 26/06/01);
€ 2.151,68	finanziamento Mi.P.A.F. per lavori di rifacimento tetto ed opere di ristrutturazione edificio Az. Campocavallo SOP di Osimo (D.M. 333/7301/02 del 26/7/02);
€ 148.558,71	Accantonamento impianto di condizionamento e vari interventi strutturali (Sede);
€ 122.347,69	finanziamento Mi.P.A.F. per assegni di ricerca (D.M. 529/7304/01 del 31/12/01);
€ 66.785,89	finanziamento Mi.P.A.F. per il programma di ricerca "Strumenti informatici per la pianificazione ecocompatibile dell'azienda agraria (S.I.P.E.A.A.)" (D.M. 444/7303/01 del 3/12/01);
€ 117.231,48	finanziamento Mi.P.A.F. per il programma di ricerca "Tecniche innovative sostenibili di produzione e trasformazione delle colture energetiche e non food (TISEN)" (D.M. 365/7303/01 del 30/10/01);
€ 95.861,84	finanziamento Mi.P.A.F. per il programma di ricerca "Miglioramento genetico della patata" - 4° e 5° anno di attività (D.M. 515/7303/02 del 25/11/02 e D.M. 551/7303/03 del 4/11/03);
€ 99.973,20	finanziamento Mi.P.A.F. per il programma di ricerca "Canapa per fibra tessile dalla produzione alla utilizzazione" - 3° anno di attività (D.M. 429/7303/02 del 21/10/02);
€ 109.090,71	finanziamento Mi.P.A.F. per il programma di ricerca "Miglioramento della barbabietola da zucchero per l'ambiente mediterraneo" - 2° anno di attività (D.M. 459/7303/02 del 31/10/02 e integrazione D.M. 580/7303/02 del 5/12/02);
€ 3.835,52	finanziamento Mi.P.A.F. da parte dell'Università di Napoli per il progetto speciale "Risorse genetiche di organismi utili per il miglioramento di specie di interesse agrario e per un'agricoltura sostenibile" - 2° anno di attività (D.M. 5/4720 del 05/03/03);
€ 26.713,02	finanziamento della ENDURA S.p.A. per il programma di ricerca "Effetto del piperoni butossido (PBO) e dei suoi omologhi/analoghi sulle proteinasi del cotone" (contratto del 15/03/02);
€ 17.965,04	finanziamento Mi.P.A.F. da parte del Centro per la formazione in Economia e Politica dello Sviluppo Rurale di Portici (NA) per il progetto di ricerca "Percorsi innovativi e prospettive di sviluppo nel settore del pomodoro da industria nell'Italia meridionale (IPIM)" (D.M. 437/7303/01 del 28/11/01);
€ 37.583,85	finanziamento Mi.P.A.F. da parte della Stazione Zoologica "Anton Dohrn" di Napoli per il progetto di ricerca "Tecniche innovative per l'identificazione di marcatori molecolari associati alla tipicità del pomodoro campano (ECOPOM)" (D.M. 357/7303/01 del 30/10/01);
€ 6.337,26	finanziamento dalla Regione Campania per il programma di ricerca "Prove di orientamento varietale di patata

€ 88.372,55	precoce e patata bisestile" (D.R.D. 11 del 6/2/02, atto privato del 4/4/02); finanziamento MIUR e MiPAF per un programma di ricerca "Valorizzazione della qualità della produzione nazionale di frutta: studio di una nuova tecnologia di conservazione post-raccolta a base di formulati vegetali funzionalizzati (VALE)" (MIUR-decreto prot. 687 del 2/7/01 e MiPAF D.M. 523/7303/01 del 31/12/01);
€ 47.652,25	finanziamento da parte di Tecnoalimenti S.C.p.A. per programma di ricerca "Nuovi fertilizzanti di origine vegetale" (contratto del 23/7/02);
€ 83.000,70	finanziamento dalla Regione Campania per il programma di ricerca "Collaudo di un modello operativo per l'utilizzazione in agricoltura di COMPOST proveniente da raccolta differenziata di rifiuti solidi urbani" (D.G.R. 220 del 9/8/02 atto privato del 17/10/02);
€ 33.231,49	finanziamento da parte del Dipartimento di Scienze e Tecnologie Agroambientali di Bologna nell'ambito del progetto "Hemp Sys: sviluppo di modelli di accrescimento per la canapa" (convenzione del 28/02/03 e integrazione dell'8/09/2003);
€ 137.841,22	finanziamento da parte della Regione Campania per il progetto "Programma per il miglioramento della qualità della produzione pataticola campana" (D.R.D. 193 del 23/04/03, atto privato dell'11/07/03);
€ 1.150,83	finanziamento da parte del Dipartimento di Biotecnologie Agrarie e Ambientali dell'Università di Ancona per il progetto di ricerca "Impatto ambientale delle tecniche agronomiche dei sistemi culturali di collina, in relazione a cambiamenti climatici" (convenzione del 19/03/03);
€ 48.084,45	finanziamento da parte dell'Unione Nazionale tra le Associazioni dei produttori di Patate (UNAPA) e dell'Italpatate per il programma di ricerca "Identificazione di nuovi cloni di patata adatti alla produzione da consumo e da industria" (convenzione UNAPA del 22/02/03 e ITALPATATE del 22/02/03);
€ 223.559,61	finanziamento Mi.P.A.F. per il programma di ricerca "Biosicurezza: studio del flusso genico in rapporto a colture convenzionali e transgeniche" (D.M. 374/7322/02 del 05/09/02);
€ 4.143,63	finanziamento da parte della Regione Toscana per il progetto di ricerca "Programma Regionale Azioni Innovative - Prog. BIOVII";
€ 2.500,00	finanziamento da parte dell'Agenzia Regionale per lo Sviluppo e l'Innovazione nel settore Agricolo-forestale (A.R.S.I.A.) per il progetto "Prove agro-tecnologiche volte ad ottimizzare le tecniche di coltivazione delle piante biocidi, con particolare attenzione alla componente radicale delle piante ed alla semina primaverile" (convenzione del 29/04/03).
-----	
€ 1.557.157,91	

Analogamente a quanto già detto per i progetti finalizzati, con le variazioni di bilancio per l'esercizio 2004 si procederà ad aggiornare l'avanzo di amministrazione presunto iscritto nel bilancio di previsione per il 2004, così come sarà possibile, in detta sede, redistribuire gli importi costituenti avanzo di amministrazione ordinario.

Bologna, 07/06/2004

IL COMMISSARIO STRAORDINARIO  
(Sig. Mario MALOSSINI)



A handwritten signature in black ink, appearing to be "Malossini", written over a horizontal line.



**RELAZIONE  
DEL COLLEGIO DEI REVISORI**



**VERBALE N. 69****RELAZIONE DEI REVISORI DEI CONTI SUL CONTO CONSUNTIVO 2003**

I giorni 16 e 17 giugno 2004 si è riunito a Bologna il Collegio dei Revisori dei Conti dell'Istituto Sperimentale per le Colture Industriali di Bologna, nelle persone di:

- MALAGUTI Paolo - Presidente
- SCACCHI Roberto - Componente
- BERTI Carla - Componente

Il Collegio procede all'esame del Conto Consuntivo dell'Istituto anno 2003 e delle variazioni dei residui attivi e passivi relative al medesimo anno, nonché della relazione amministrativa del Commissario Straordinario.

L'Istituto ha potuto fruire, nel corso dell'anno 2003, di un contributo di funzionamento ministeriale per l'attività ordinaria di € 842.818,85.

Il complesso delle entrate derivanti da finanziamenti per attività di ricerca finalizzate da parte del Ministero e di enti vari del settore pubblico e privato ammonta, nell'anno considerato, ad € 1.574.595,06.

Le entrate derivanti da attività proprie (ricavi delle aziende, cessioni di materiale varietale di proprietà dell'Ente, prestazioni di servizi, ecc.) ammontano nel 2003, ad € 348.392,72.

Ciò premesso, i dati salienti che emergono dall'esame del conto consuntivo vengono, di seguito, evidenziati.

**Situazione di cassa**

Riscossioni:			
in c/competenza	€	3.980.445,71	
in c/residui	€	1.192.384,25	
Pagamenti:			
in c/competenza	€	4.099.565,02	
in c/residui	€	1.400.881,31	
			€ 5.500.446,33
			-----
Fondo di cassa al 31.12.03	€	134.705,77	
Fondo di cassa al 1.1.03	€	462.322,14	

Gli importi dei saldi trovano conferma nell'estratto conto presentato dal Tesoriere dell'Istituto, Cassa di Risparmio di Bologna.

**Situazione finanziaria**

Entrate di competenza accertate	€ 5.007.237,73
Uscite di competenza impegnate	€ 4.950.129,76
Avanzo finanziario di competenza 2003	€ 57.107,97

determinato dalla somma algebrica dell'eccedenza fra il totale degli impegni assunti per le spese correnti (€ 2.282.611,80) e quello degli accertamenti delle entrate correnti (€ 2.765.806,63), con l'eccedenza fra il totale degli accertamenti in c/capitale (€ 10.563,49) e quello degli impegni assunti per il medesimo titolo (€ 436.650,35).

**Variazioni previsionali per la competenza**

Le entrate, inizialmente previste in € 2.721.478,68 hanno registrato variazioni in più per € 1.275.400,33 mentre le spese inizialmente previste per € 4.354.046,54, hanno subito variazioni in più per € 1.635.512,73 e in meno per € 329.542,84.

Di conseguenza si è avuta una previsione definitiva delle entrate e delle uscite, rispettivamente pari a € 3.996.879,01 e € 5.660.016,43, con un disavanzo di competenza presunto di € 1.663.137,42 totalmente coperto con l'avanzo di amministrazione definitivamente accertato in € 1.817.316,62 al 31.12.02.

Alle suddette variazioni l'Amministrazione ha provveduto con specifiche deliberazioni, sulle quali si è espresso il Collegio dei Revisori e segnatamente:

- 1° Provvedimento: adottato il 22/10/2003  
 2° Provvedimento: adottato il 28/11/2003

**Scostamenti tra previsioni definitive e accertamenti/impegni**

Maggiori entrate	+ € 1.098.963,01
Minori entrate	- € 88.604,29
Maggiori spese	- € 1.179.221,40
Minori spese	+ € 1.889.108,07
<u>Differenza</u>	<u>€ 1.720.245,39</u>



che sommata algebricamente al disavanzo presunto (€ 1.663.137,42) determina l'avanzo finanziario di competenza del presente consuntivo di € 57.107,97.

**Situazione amministrativa di fine esercizio:**

Fondo cassa al 31.12.03	+ €	134.705,77
Residui attivi al 31.12.03	+ €	3.263.922,22
Residui passivi al 31.12.03	- €	1.675.123,79
<b>Avanzo di amministrazione 2003</b>	<b>€</b>	<b>1.723.504,20</b>

Torna il predetto avanzo di amministrazione dalla seguente ulteriore dimostrazione:

Avanzo di amministrazione al 31/12/2002 € 1.817.316,62

- Sopravvenienze attive	€	4.272,17
- Insussistenze passive	€	5.779,04
		-----
	€	10.051,21
- Insussistenze attive		-----
	€	160.971,60

€ 150.920,39

Avanzo di amministrazione rettificato  
Avanzo finanziario al 31/12/2003

€ 1.666.396,23  
€ 57.107,97

Avanzo di amministrazione al 31/12/2003

€ 1.723.504,20

**Gestione dei residui**

La competenza ha generato residui attivi per € 1.026.792,02 e passivi per € 850.564,74 che vanno a sommarsi rispettivamente, a quelli relativi agli esercizi precedenti la cui movimentazione illustrata nell'apposito allegato può così riassumersi:

<u>Residui attivi</u>	
carico al 1.1.03	€ 3.586.213,88
variazioni nette in diminuzione	€ - 156.699,43
riscossioni dell'anno	€ - 1.192.384,25
	-----
carico al 31.12.03	€ 2.237.130,20
<u>Residui passivi</u>	
carico al 1.1.03	€ 2.231.219,40
variazioni nette in diminuzione	€ - 5.779,04
pagati nell'anno	€ - 1.400.881,31
	-----
carico al 31.12.03	€ 824.559,05

Pertanto i residui totali riportati all'esercizio 2004 ammontano:

<i>Residui attivi</i>	
<i>dell'esercizio 2003</i>	€ 1.026.792,02
<i>degli esercizi precedenti</i>	€ 2.237.130,20
	-----
	€ 3.263.922,22
<i>Residui passivi</i>	
<i>dell'esercizio 2003</i>	€ 850.564,74
<i>degli esercizi precedenti</i>	€ 824.559,05
	-----
	€ 1.675.123,79

Handwritten signatures and initials, including a large signature and the initials 'B'.

Al riguardo il Collegio ribadisce l'esigenza della verifica sul permanere delle ragioni di debito e credito che consentono il mantenimento in bilancio di tutti i residui.

#### Conto economico

Sotto l'aspetto economico l'attività dell'Istituto si è conclusa con un avanzo di € 53.429,58, rispetto al disavanzo dell'anno precedente di € 106.172,31, così come risulta dalla differenza tra l'avanzo di parte corrente di € 483.194,83 e il disavanzo generato dalle componenti non finanziarie di € 429.765,25.

L'evidenziato avanzo economico ha comportato l'aumento del netto patrimoniale per pari importo come può evincersi dal confronto delle situazioni patrimoniali 2002/2003.

#### Situazione patrimoniale

	2002	2003	Differenze
Attività	12.243.394,20	12.132.310,83	111.083,37
Passività	9.052.263,28	8.887.750,33	164.512,95
Netto patrimoniale	3.191.130,92	3.244.560,50	53.429,58


Il Collegio prende altresì atto che l'importo di € 58.150,47, che costituisce avanzo non utilizzato ai sensi del Decreto 29/11/02 del Ministero dell'Economia e delle Finanze rimane iscritto in bilancio e non utilizzato in attesa delle disposizioni che il predetto Ministero dovrà impartire in merito.

**Rendiconto delle Aziende Agrarie**

Al Conto Consuntivo della Sede è allegato il rendiconto delle Aziende che espone entrate per € 137.183,83 ed uscite per € 190.798,52, relative alle spese di personale, oneri riflessi, acquisti materiale di consumo, ecc., conseguentemente *il disavanzo della gestione è di € 53.614,69.*

**Tutto ciò premesso il Collegio dei Revisori dei Conti esprime parere favorevole in ordine all'approvazione del Conto Consuntivo 2003**

**Bologna, 17 giugno 2004**



**COPIA CONFORME ALL'ORIGINALE**

**IL COLLEGIO DEI REVISORI DEI CONTI**

*[Handwritten signature]*  
\_\_\_\_\_  
*[Handwritten signature]*  
\_\_\_\_\_  
*[Handwritten signature]*  
\_\_\_\_\_

## BILANCIO CONSUNTIVO



Data Elaborazione 17-05-2004  
 Pagina 1  
 Parte B

**RENDICONTO FINANZIARIO ENTRATE - ESERCIZIO 2003**

CAPITOLO	GESTIONE DEI RESIDUI ATTIVI				GESTIONE DI CASSA				TOTALE DEI RESIDUI ATTIVI AL TERMINE DELL'ESERCIZIO					
	RESIDUI ALL'INIZIO DELL'ESERCIZIO	RISCOSSI	RIMASTI DA RISCOUOTERE	TOTALI	VARIAZIONI		DIFFERENZE RISPETTO ALLE PREVISIONI							
CODICE	13	14	15 (16 - 14)	16 (14 + 15)	IN +	IN -	17 (16 - 13)	18 (13 - 16)	19	20	21 (20 - 19)	IN -	22 (19 - 20)	23 (9 + 15)
2														
2.03														
2.03.001														
2.03.001.0000														
I.C.S.0	0.00	0.00	0.00	0.00	0.00	0.00	0.00	0.00	R42.R1R.R5	R42.R1A.9R			3.87	0.00
I.V.E.1	0.00	0.00	0.00	0.00	0.00	0.00	0.00	0.00	R42.R1R.R5	R42.R1A.9R			3.87	0.00
2.03.003														
2.03.003.0003														
I.C.S.A	382.993.31	0.00	382.993.31	382.993.31	0.00	0.00	0.00	0.00	382.993.31	0.00			382.993.31	382.993.31





Data Elaborazione 17-05-2004  
 Pagina 2  
 Parte B

### RENDICONTO FINANZIARIO ENTRATE - ESERCIZIO 2003

CAPITOLO CODICE	GESTIONE DEI RESIDUI ATTIVI				GESTIONE DI CASSA				TOTALE DEI RESIDUI ATTIVI AL TERMINE DELL'ESERCIZIO 23 (9 + 15)
	RESIDUI ALL'INIZIO DELL'ESERCIZIO 13	RISCOSSI 14	RIMASTI DA RISCUOTERE 15 (16 - 14)	TOTALI 16 (14 + 15)	VARIAZIONI		PREVISIONI 19	RISCOSSIONI 20	
				IN + 17 (16 - 13)	IN - 18 (13 - 16)	IN + 21 (20 - 19)	IN - 22 (19 - 20)		
2.03.003.0005									
I.C.S. 5	457.219,04	0,00	457.219,04	457.219,04	0,00	0,00	457.219,04	0,00	457.219,04
2.03.003.0050									
I.C.S. 50	9.766,86	2.092,31	0,00	2.092,31	0,00	-7.674,55	9.766,86	2.092,31	7.674,55
2.03.003.0052									
I.C.S. 52	5.112,92	5.111,64	0,00	5.111,64	0,00	-1,28	5.112,92	5.111,64	1,28
2.03.003.0053									
I.C.S. 53	304.121,14	147.764,82	155.306,34	303.071,16	0,00	-1.049,98	474.606,23	233.006,08	241.600,15
2.03.003.0068									
I.C.S. 68	7.670,68	7.436,62	0,00	7.436,62	0,00	-234,06	7.670,68	7.436,62	234,06





Data Elaborazione 17-05-2004  
Pagina 4  
Parte A

### RENDICONTO FINANZIARIO ENTRATE - ESERCIZIO 2003

CODICE	DESCRIZIONE	G E S T I O N E						D I				C O M P E T E N Z A	
		P R E V I S I O N I		V A R I A Z I O N I		D E F I N I T I V E	R I S C O S S E	R I M A S T E	T O T A L I	R I S P E T T O A L L E		D I F F E R E N Z E	
		I N I Z I A L I	I N A U M E N T O	I N D I M I N U Z I O N E	I N D I M I N U Z I O N E					I N +	I N -		
		4	5 (7 - 4)	6 (4 - 7)	7 (4 + 5 - 6)	8	9 (10 - 8)	10 (8 + 9)	11 (10 - 7)	12 (7 - 10)			
2.03.003.0083	Contributo Mi.P.A.F. programma di ricerca "M.A.R.T.H.A."	0,00	0,00	0,00	0,00	0,00	0,00	0,00	0,00				
2.03.003.0087	Contrib. del Mi.P.A.F. prog. ricerca "Miglioramento Barbabietola zucchero x l'ambiente mediterraneo"	0,00	0,00	0,00	0,00	0,00	0,00	0,00	0,00				
2.03.003.0088	Contributo del Mi.P.A.F. prog. ricerca "Canapa per fibra tessile: dalla produzione alla utilizzazione"	0,00	0,00	0,00	0,00	0,00	0,00	0,00	0,00				
2.03.003.2402	Contributo Mi.P.A.F. progetto di ricerca "Percorsi innovativi e prospettive di sviluppo settore pomodoro da industria Italia merid. IPilji"	0,00	0,00	0,00	0,00	0,00	0,00	0,00	0,00				

Data Elaborazione 17-05-2004  
 Pagina 4  
 Parte B

**RENDICONTO FINANZIARIO ENTRATE - ESERCIZIO 2003**

CAPITOLO CODICE	G E S T I O N E  D E I  R E S I D U I  A T T I V I										G E S T I O N E  D I  C A S S A		TOTALE DEI RESIDUI ATTIVI AL TERMINE DELL'ESERCIZIO 23 (9 + 15)
	RESIDUI ALL'INIZIO DELL'ESERCIZIO 13	RISCOSSI 14	RIMASTI DA RISCUOTERE 15 (16 - 14)	TOTALI 16 (14 + 15)	VARIAZIONI		PREVISIONI 19	RISCOSSIONI 20	DIFFERENZE RISPETTO ALLE PREVISIONI				
					IN + 17 (16 - 13)	IN - 18 (13 - 16)			IN + 21 (20 - 19)	IN - 22 (19 - 20)			
I.C.S.82	34.051,29	0,00	34.051,29	34.051,29	0,00	0,00	34.051,29	0,00	34.051,29	34.051,29	0,00	34.051,29	0,00
<b>2.03.003.0083</b>													
I.C.S.83	8.656,69	8.388,50	0,00	8.388,50	0,00	-268,19	8.656,69	8.388,50	268,19	0,00	0,00	268,19	0,00
<b>2.03.003.0087</b>													
I.C.S.87	51.130,52	51.127,94	0,00	51.127,94	0,00	-2,58	51.130,52	51.127,94	2,58	0,00	0,00	2,58	0,00
<b>2.03.003.0088</b>													
I.C.S.88	32.725,31	32.478,02	0,00	32.478,02	0,00	-247,29	32.725,31	32.478,02	247,29	0,00	0,00	247,29	0,00
<b>2.03.003.2402</b>													
I.C.S.2402	19.173,47	0,00	19.173,47	19.173,47	0,00	0,00	19.173,47	0,00	19.173,47	0,00	0,00	19.173,47	0,00



Data Elaborazione 17-05-2004  
 Pagina 5  
 Parte B

**RENDICONTO FINANZIARIO ENTRATE - ESERCIZIO 2003**

CAPITOLO CODICE	GESTIONE DEI RESIDUI ATTIVI					GESTIONE DI CASSA				TOTALE DEI RESIDUI ATTIVI AL TERMINE DELL'ESERCIZIO	
	RESIDUI ALL'INIZIO DELL'ESERCIZIO	RISCOSSI	RIMASTI DA RISCUOTERE	VARIAZIONI		TOTALI	PREVISIONI	RISCOSSIONI	DIFFERENZE RISPETTO ALLE PREVISIONI		
				IN +	IN -				IN +		IN -
13	14	15 (16 - 14)	16 (14 + 15)	17 (16 - 13)	18 (13 - 16)	19	20	21 (20 - 19)	22 (19 - 20)	23 (9 + 15)	
2.03.003.2403											
I.C.S. 2403	43.715,50	0,00	43.715,50	0,00	0,00	43.715,50	0,00	43.715,50	43.715,50	43.715,50	
2.03.003.2417											
I.C.S. 2417	0,00	0,00	0,00	0,00	0,00	140.729,50	140.727,21	1,29	140.729,79	140.729,79	
I.V.F. 3	1.612.531,66	492.856,83	1.109.674,83	0,00	-9.893,23	2.363.940,14	995.726,31	1.368.213,83	1.612.725,85	1.612.725,85	
2.03.004											
2.03.004.0000											
I.C.S. 0	27.272,57	18.591,40	0,00	0,00	-8.681,17	27.272,57	18.591,40	8.681,17	0,00	0,00	





Data Elaborazione 17-05-2004  
Pagina 6  
Parte B

**RENDICONTO FINANZIARIO ENTRATE - ESERCIZIO 2003**

CAPITOLO CODICE	G E S T I O N E  D E I  R E S I D U I  A T T I V I				G E S T I O N E  D I  C A S S A				TOTALE DEI RESIDUI ATTIVI AL TERMINE DELL'ESERCIZIO 23 (9 + 15)		
	RESIDUI ALL'INIZIO DELL'ESERCIZIO 13	RISCOSSI 14	RIMASTI DA RISCUOTERE 15 (16 - 14)	TOTALI 16 (14 + 15)	VARIAZIONI IN + 17 (16 - 13)	IN - 18 (13 - 16)	PREVISIONI 19	RISCOSSIONI 20		DIFFERENZE RISPETTO ALLE PREVISIONI IN + 21 (20 - 19)	IN - 22 (19 - 20)
2.03.004.0049											
I.C.S. 48	181,29	180,00	0,00	180,00	0,00	-1,29	181,29	180,00			1,29
2.03.004.0053											
I.C.S. 53	7.747,11	7.747,11	0,00	7.747,11	0,00	0,00	7.747,11	7.747,11	0,00		0,00
2.03.004.0070											
I.C.S. 70	9.296,48	9.296,48	0,00	9.296,48	0,00	0,00	9.296,48	9.296,48	0,00		0,00
2.03.004.0071											
I.C.S. 71	4.649,40	0,00	4.649,40	4.649,40	0,00	0,00	4.649,40	0,00			4.649,40
2.03.004.0077											
I.C.S. 77	9.296,48	1.005,03	0,00	1.005,03	0,00	-8.291,45	9.296,48	1.005,03			8.291,45





Data Elaborazione 17-05-2004  
 Pagina 8  
 Parte A

**RENDICONTO FINANZIARIO ENTRATE - ESERCIZIO 2003**

CODICE	DESCRIZIONE	G E S T I O N E				D I				C O M P E T E N Z A			
		INIZIALI	V A R I A Z I O N I		DEFINITIVE	RISOSSE	RIMASTE	TOTALI	D I F F E R E N Z E				
			IN AUMENTO	IN DIMINUZIONE					RISPETTO ALLE	P R E V I S I O N I			
4	5 (7 - 4)	6 (4 - 7)	7 (4 + 5 - 6)	8	9 (10 - 8)	10 (8 + 9)	11 (10 - 7)	IN -	IN -				
2.04.001.2419	Contributo da ARSIA per ricerca su piante biocide	0,00	10.000,00	0,00	10.000,00	0,00	10.000,00	10.000,00	0,00				
	<b>Totale V.E. 1</b>	0,00	10.000,00	0,00	10.000,00	0,00	10.000,00	10.000,00	0,00				
2.04.002	Contributo Regione Marche per sperimentazione interesse regionale - S.I.R.:girasole, soia, bistola												
2.04.002.0055	Contributo Regione Marche per sperimentazione interesse regionale - S.I.R.:girasole, soia, bistola												
	<b>Totale V.E. 2</b>	0,00	0,00	0,00	0,00	0,00	0,00	0,00	0,00				
2.04.005	<b>VOCE ECONOMICA 5 - ...</b>												
2.04.005.0061	Contributo Regione Campania "Valorizzazione di ecotipi campani di fagiolo"												
		0,00	0,00	0,00	0,00	0,00	0,00	0,00	0,00				

Data Elaborazione 17-05-2004  
 Pagina 8  
 Parte B

**RENDICONTO FINANZIARIO ENTRATE - ESERCIZIO 2003**

CAPITOLO CODICE	GESTIONE DEI RESIDUI ATTIVI				GESTIONE DI CASSA				TOTALE DEI RESIDUI ATTIVI AL TERMINE DELL'ESERCIZIO	
	RESIDUI ALL'INIZIO DELL'ESERCIZIO	RISCOSSI	RIMASTI DA RISCIUTERE	VARIAZIONI		PREVISIONI	RISCOSSIONI	DIFFERENZE RISPETTO ALLE PREVISIONI		
				IN +	IN -			IN +		IN -
13	14	15 (16 - 14)	16 (14 + 15)	17 (16 - 13)	18 (13 - 16)	19	20	21 (20 - 19)	22 (19 - 20)	23 (9 + 15)
2.04.001.2419										
I.C.S. 2419	0.00	0.00	0.00	0.00	0.00	1.0.000.00	0.00	1.0.000.00	10.000.00	10.000.00
T.V.E. 1	0.00	0.00	0.00	0.00	0.00	1.0.000.00	0.00	1.0.000.00	10.000.00	10.000.00
2.04.002										
2.04.002.0055										
I.C.S. 55	60.253.48	0.00	0.00	0.00	0.00	60.253.48	0.00	60.253.48	60.253.48	0.00
T.V.E. 2	60.253.48	0.00	0.00	0.00	0.00	60.253.48	0.00	60.253.48	60.253.48	0.00
2.04.005										
2.04.005.0061										
I.C.S. 61	23.508.09	15.886.21	0.00	15.886.21	0.00	23.508.09	15.886.21	7.621.88	7.621.88	0.00

Data Elaborazione 17-05-2004  
Pagina 9  
Parte A

### RENDICONTO FINANZIARIO ENTRATE - ESERCIZIO 2003

C O D I C E	D E S C R I Z I O N E	G E S T I O N E				D I				C O M P E T E N Z A		
		I N I Z I A L I	P R E V I S I O N I		D E F I N I T I V E	R I S C O S S E	R I M A S T E	T O T A L I	D I F F E R E N Z E			
			I N A U M E N T O	I N D I M I N U Z I O N E					I N +	I N -		
		5 (7 - 4)	6 (4 - 7)	7 (4 + 5 - 6)	8	9 (10 - 8)	10 (8 + 9)	11 (10 - 7)	12 (7 - 10)			
2.04.005.0069	Contributo Regione Campania "Progetto interventi per la prevenzione della fitopatìa del pomodoro"	0,00	0,00	0,00	0,00	0,00	0,00	0,00	0,00			
2.04.005.0075	Contributo Regione Campania "Progetto Pomodoro"	0,00	0,00	0,00	0,00	0,00	0,00	0,00	0,00			
2.04.005.2404	Contributo Reg. Campania prog. "Scelta varietà pomodoro da industria coltivato con tecniche di produzione integrata"	0,00	0,00	0,00	0,00	0,00	0,00	0,00	0,00			
2.04.005.2405	Contributo Regione Campania progetto "Consulenza Fertilizzazione Aziendale"	0,00	0,00	0,00	0,00	0,00	0,00	0,00	0,00			
2.04.005.2406	Contributo Regione Campania prog. "Patata bisestile-OTV patata precoce"	0,00	0,00	0,00	0,00	0,00	0,00	0,00	0,00			
		29.438,04	0,00	29.438,04	0,00	29.438,04	29.438,04	0,00	0,00			

Data Elaborazione 17-05-2004  
 Pagina 9  
 Parte B

**RENDICONTO FINANZIARIO ENTRATE - ESERCIZIO 2003**

CAPITOLO CODICE	G E S T I O N E D E I R E S I D U I A T T I V I				G E S T I O N E D I C A S S A				TOTALE DEI RESIDUI ATTIVI AL TERMINE DELL'ESERCIZIO		
	RESIDUI ALL'INIZIO DELL'ESERCIZIO	RISCOSSI	RIMASTI DA RISCUOTERE	TOTALI	VARIAZIONI		PREVISIONI	RISCOSSIONI		DIFFERENZE RISPETTO ALLE PREVISIONI	
					IN +	IN -				IN +	IN -
	13	14	15 (16 - 14)	16 (14 + 15)	17 (16 - 13)	18 (13 - 16)	19	20	21 (20 - 19)	22 (19 - 20)	23 (9 + 15)
2.04.005.0069											
I.C.S. 68	49.101,62	0,00	49.101,62	49.101,62	0,00	0,00	49.101,62	0,00	49.101,62	49.101,62	49.101,62
2.04.005.0075											
I.C.S. 75	53.839,60	45.652,30	0,00	45.652,30	0,00	-8.187,30	53.839,60	45.652,30	8.187,30	8.187,30	0,00
2.04.005.2404											
I.C.S. 2404	11.571,73	5.776,90	5.794,83	11.571,73	0,00	0,00	11.571,73	5.776,90	5.794,83	5.794,83	5.794,83
2.04.005.2405											
I.C.S. 2405	22.088,34	9.462,01	12.626,33	22.088,34	0,00	0,00	22.088,34	9.462,01	12.626,33	12.626,33	12.626,33
2.04.005.2406											
I.C.S. 2406	23.321,13	0,00	23.321,13	23.321,13	0,00	0,00	52.759,17	0,00	52.759,17	52.759,17	52.759,17

Data Elaborazione 17-05-2004  
Pagina 10  
Parte A

### RENDICONTO FINANZIARIO ENTRATE - ESERCIZIO 2003

CODICE	DESCRIZIONE	G E S T I O N E										D I			C O M P E T E N Z A			
		INIZIALI	P R E V I S I O N I		DEFINITIVE	S O M M E A C C E R T A T E		RISOSSE	RIMASTE DA RISCUOTERE	TOTALI ACCERTATI	D I F F E R E N Z E R I S P E T T O A L L E P R E V I S I O N I							
			IN AUMENTO	IN DIMINUZIONE		7 (4+5-6)	8				9 (10-8)	10 (8+9)	IN +	IN -				
4	5 (7-4)	6 (4-7)	7 (4+5-6)	8	9 (10-8)	10 (8+9)	11 (10-7)	12 (7-10)										
2.04.005.2410	Contributo Regione Campania prog. "Collaudo per l'utilizzo in agricoltura di COMPOST proveniente da raccolta rifiuti solidi urbani"	0,00	0,00	0,00	0,00	0,00	0,00	0,00	0,00	0,00	0,00	0,00	0,00	0,00	0,00	0,00	0,00	
2.04.005.2412	Contributo Regione Campania progetto "Miglioramento della qualità" delle produzioni patatoliche campane"	0,00	165.500,00	0,00	165.500,00	49.643,80	115.856,20	165.500,00	165.500,00	0,00	0,00	0,00	0,00	0,00	0,00	0,00	0,00	
	<b>Totale V.E. 5</b>	29.438,04	165.500,00	0,00	194.938,04	49.643,80	145.294,24	194.938,04	194.938,04	0,00	0,00	0,00	0,00	0,00	0,00	0,00	0,00	
2.04.006	VOCE ECONOMICA 6 - .....																	
2.04.006.0076	Contrib. da Regioni per prove agronom. qualitative su varietà per iscriz. Registro Varietale Italiano	30.717,50	27.725,70	0,00	58.443,20	0,00	63.843,20	63.843,20	63.843,20	0,00	0,00	5.400,00	5.400,00	0,00	0,00	0,00	0,00	
	<b>Totale V.E. 6</b>	30.717,50	27.725,70	0,00	58.443,20	0,00	63.843,20	63.843,20	63.843,20	0,00	0,00	5.400,00	5.400,00	0,00	0,00	0,00	0,00	



Data Elaborazione 17-05-2004  
Pagina 10  
Parte B

### RENDICONTO FINANZIARIO ENTRATE - ESERCIZIO 2003

CAPITOLO CODICE	GESTIONE DEI RESIDUI ATTIVI				GESTIONE DI CASSA				TOTALE DEI RESIDUI ATTIVI AL TERMINE DELL'ESERCIZIO		
	RESIDUI ALL'INIZIO DELL'ESERCIZIO	RISCOSSI	RIMASTI DA RISCUOTERE	TOTALI	VARIAZIONI		PREVISIONI	RISCOSSIONI		DIFFERENZE RISPETTO ALLE PREVISIONI	
					IN +	IN -				IN +	IN -
	13	14	15 (16 - 14)	16 (14 + 15)	17 (16 - 13)	18 (13 - 16)	19	20	21 (20 - 19)	22 (19 - 20)	23 (9 + 15)
2.04.005.2410											
I.C.S.2410	1.07.159.30	0.00	1.07.159.30	1.07.159.30	0.00	0.00	1.07.159.30	0.00	0.00	1.07.159.30	1.07.159.30
2.04.005.2412											
I.C.S.2412	0.00	0.00	0.00	0.00	0.00	0.00	49.650.00	49.643.80		6.20	115.856.20
I.V.E.5	290.589.81	76.777.42	198.003.21	274.780.63	0.00	-15.809.18	369.677.85	126.421.22		243.256.63	343.297.45
2.04.006											
2.04.006.0076											
I.C.S.76	211.209.23	80.804.05	123.674.71	204.478.76	4.272.13	-11.002.60	252.406.93	80.804.05		171.602.88	187.517.91
I.V.E.6	211.209.23	80.804.05	123.674.71	204.478.76	4.272.13	-11.002.60	252.406.93	80.804.05		171.602.88	187.517.91



Data Elaborazione 17-05-2004  
 Pagina 11  
 Parte B

**RENDICONTO FINANZIARIO ENTRATE - ESERCIZIO 2003**

CAPITOLO CODICE	GESTIONE DEI RESIDUI ATTIVI				GESTIONE DI CASSA				TOTALE DEI RESIDUI ATTIVI AL TERMINE DELL'ESERCIZIO		
	RESIDUI ALL'INIZIO DELL'ESERCIZIO	RISCOSSI	RIMASTI DA RISCUOTERE	TOTALI	VARIAZIONI		PREVISIONI	RISCOSSIONI		DIFFERENZE RISPETTO ALLE PREVISIONI	
					IN +	IN -				IN +	IN -
	13	14	15 (16 - 14)	16 (14 + 15)	17 (16 - 13)	18 (13 - 16)	19	20	21 (20 - 19)	22 (19 - 20)	23 (9 + 15)
I.Cat. 04	562.052,52	157.581,47	321.677,92	479.259,39	4.272,13	-87.065,26	492.138,26	207.225,27	0,00	485.112,99	540.815,36
<b>2.06</b>											
<b>2.06.001</b>											
<b>2.06.001.0049</b>											
I.C.S. 49	3.874,11	0,00	3.874,11	3.874,11	0,00	0,00	3.874,11	0,00	0,00	3.874,11	3.874,11
<b>2.06.001.0051</b>											
I.C.S. 51 *	14.983,25	0,00	14.983,25	14.983,25	0,00	0,00	14.983,25	0,00	0,00	14.983,25	14.983,25
<b>2.06.001.0080</b>											
I.C.S. 80	742,59	0,00	742,59	742,59	0,00	0,00	742,59	0,00	0,00	742,59	742,59

Data Elaborazione 17-05-2004  
 Pagina 12  
 Parte A

**RENDICONTO FINANZIARIO ENTRATE - ESERCIZIO 2003**

CODICE	DESCRIZIONE	G E S T I O N E						D I				C O M P E T E N Z A		
		P R E V I S I O N I		V A R I A Z I O N I		DEFINITIVE 7 (4+5-6)	RISOSSE 8	RIMASTE DA RISCOUTERE 9 (10-8)	TOTALI ACCERTATI 10 (8+9)	D I F F E R E N Z E R I S P E T T O A L L E P R E V I S I O N I				
		INIZIALI 4	IN AUMENTO 5 (7-4)	IN DIMINUZIONE 6 (4-7)	IN + 11 (10-7)					IN - 12 (7-10)				
2.06.001.0089	Progetto EU-ENK6 CT 2000-00130 "Bioetanoio"	0,00	0,00	0,00	0,00	0,00	0,00	0,00	0,00	0,00				
2.06.001.0090	Progetto "DiCra/EU" - FAIR6 - CT98 - 4333	0,00	0,00	0,00	0,00	0,00	0,00	0,00	0,00	0,00				
	<b>Totale V.E. 1</b>	0,00	0,00	0,00	0,00	0,00	0,00	0,00	0,00	0,00				
2.06.002	VOCE ECONOMICA 2 - .....													
2.06.002.0034	Programma finalizzato "Risorse Genetiche"	0,00	0,00	0,00	0,00	0,00	0,00	0,00	0,00	0,00				
2.06.002.0037	Sperimentazione Progetto POM-B17 caratteriz.produzmediterranea	0,00	0,00	0,00	0,00	0,00	0,00	0,00	0,00	0,00				

Data Elaborazione 17-05-2004  
 Pagina 12  
 Parte B

**RENDICONTO FINANZIARIO ENTRATE - ESERCIZIO 2003**

CAPITOLO CODICE	GESTIONE DEI RESIDUI ATTIVI				GESTIONE DI CASSA				TOTALE DEI RESIDUI ATTIVI AL TERMINE DELL'ESERCIZIO		
	RESIDUI ALL'INIZIO DELL'ESERCIZIO	RISCOSSI	RIMASTI DA RISCUOTERE	TOTALI	VARIAZIONI		PREVISIONI	RISCOSSIONI		DIFFERENZE RISPETTO ALLE PREVISIONI	
	13	14	15 (16 - 14)	16 (14 + 15)	IN + 17 (16 - 13)	IN - 18 (13 - 16)	19	20	IN + 21 (20 - 19)	IN - 22 (19 - 20)	23 (9 + 15)
2.06.001.0089											
I.C.S. 88	9.780,00	4.075,00	5.705,00	9.780,00	0,00	0,00	9.780,00	4.075,00	5.705,00	5.705,00	5.705,00
2.06.001.0090											
I.C.S. 90	28.481,57	0,00	28.481,57	28.481,57	0,00	0,00	28.481,57	0,00	28.481,57	28.481,57	28.481,57
I.V.E. 1	57.861,52	4.075,00	53.786,52	57.861,52	0,00	0,00	57.861,52	4.075,00	53.786,52	53.786,52	53.786,52
2.06.002											
2.06.002.0034											
I.C.S. 34	9.123,21	4.472,52	4.648,11	9.120,63	0,00	-2,58	9.123,21	4.472,52	4.648,11	4.648,11	4.648,11
2.06.002.0037											
I.C.S. 37	13.452,67	0,00	13.452,67	13.452,67	0,00	0,00	13.452,67	0,00	13.452,67	13.452,67	13.452,67

Data Elaborazione 17-05-2004  
 Pagina 13  
 Parte A

**RENDICONTO FINANZIARIO ENTRATE - ESERCIZIO 2003**

CAPITOLO	DESCRIZIONE	GESTIONE						DI				COMPETENZA		
		PREVISIONI		VARIAZIONI		DEFINITIVE	RISCOSSE	RIMASTE	TOTALI	DIFFERENZE		IN +	IN -	
		INIZIALI	IN AUMENTO	IN DIMINUZIONE	IN DIMINUIZIONE					IN +	IN -			
CODICE		4	5 (7-4)	6 (4-7)	7 (4+5-6)	8	9 (10-8)	10 (8+9)	11 (10-7)	12 (7-10)				
2.06.002.0042	Sperimentazione Progetto POM-B16 Cherry tomato		0,00	0,00	0,00	0,00	0,00	0,00	0,00					
2.06.002.0054	Sperimentazione progetto POM-B18-LEGUMINOSE		0,00	0,00	0,00	0,00	0,00	0,00	0,00					
2.06.002.0057	Programma per il miglioramento della qualità del RICINO/CEE		0,00	0,00	0,00	0,00	0,00	0,00	0,00					
2.06.002.0065	Contributo Columbia University - Contratto OPG 7408		0,00	0,00	0,00	0,00	0,00	0,00	0,00					
2.06.002.0073	Contributo INDENA S.p.A. contr. di ricerca "Purificazione di Glucosinolati e derivati-farmacologia"		0,00	0,00	0,00	0,00	0,00	0,00	0,00					

Data Elaborazione 17-05-2004  
 Pagina 13  
 Parte B

**RENDICONTO FINANZIARIO ENTRATE - ESERCIZIO 2003**

CAPITOLO	GESTIONE DEI RESIDUI ATTIVI						GESTIONE DI CASSA				TOTALE DEI RESIDUI ATTIVI AL TERMINE DELL'ESERCIZIO
	RESIDUI ALL'INIZIO DELL'ESERCIZIO	RISCOSSI	RIMASTI DA RISCUOTERE	VARIAZIONI		TOTALI	PREVISIONI	RISCOSSIONI	DIFFERENZE RISPETTO ALLE PREVISIONI		
				IN +	IN -				IN +	IN -	
CODICE	13	14	15 (16 - 14)	17 (16 - 13)	18 (13 - 16)	16 (14 + 15)	19	20	21 (20 - 19)	22 (19 - 20)	23 (9 + 15)
2.06.002.0042											
I.C.S. 42	14.460,79	0,00	14.460,79	0,00	0,00	14.460,79	14.460,79	0,00	14.460,79	14.460,79	14.460,79
2.06.002.0054											
I.C.S. 54	21.695,32	0,00	21.695,32	0,00	0,00	21.695,32	21.695,32	0,00	21.695,32	21.695,32	21.695,32
2.06.002.0057											
I.C.S. 57	12.687,30	0,00	12.687,30	0,00	0,00	12.687,30	12.687,30	0,00	12.687,30	12.687,30	12.687,30
2.06.002.0065											
I.C.S. 65	6.507,36	0,00	6.507,36	0,00	0,00	6.507,36	6.507,36	0,00	6.507,36	6.507,36	6.507,36
2.06.002.0073											
I.C.S. 73	52.678,62	24.789,94	27.888,68	0,00	0,00	52.678,62	52.678,62	24.789,94	27.888,68	27.888,68	27.888,68

Data Elaborazione 17-05-2004  
Pagina 14  
Parte A

### RENDICONTO FINANZIARIO ENTRATE - ESERCIZIO 2003

CODICE	DESCRIZIONE	GESTIONE				DI				COMPETENZA			
		INIZIALI	PREVISIONI		DEFINITIVE	RISOSSE	RIMASTE	TOTALI	DIFFERENZE				
			IN AUMENTO	IN DIMINUZIONE					IN +	IN -			
4	5 (7-4)	6 (4-7)	7 (4+5-6)	8	9 (10-8)	10 (8+9)	11 (10-7)	12 (7-10)					
2.06.002.0078	Sperimentazione progetto POM-B30-FRAGOLA	0,00	0,00	0,00	0,00	0,00	0,00	0,00	0,00				
2.06.002.0085	Contributo DISAGV-Universita Portici-Napoli-MIPAF-progetto "Risorse Genetiche"	0,00	63.911,54	0,00	63.911,54	25.564,62	38.346,92	63.911,54	0,00				
2.06.002.0086	Sperimentazione progetto POM-B24-LAVORAZIONE SUOLO	0,00	0,00	0,00	0,00	0,00	0,00	0,00	0,00				
2.06.002.0094	Contributo C.N.R. progetto giovani "Crambe"	0,00	0,00	0,00	0,00	0,00	0,00	0,00	0,00				
2.06.002.2401	Contratto dalla ENDURA S.p.A. contratto di ricerca sull'effetto del PBO e dei suoi omologhi/analoghi sulle proteinasi del cotone	0,00	31.200,00	0,00	31.200,00	12.000,00	19.200,00	31.200,00	0,00				



Data Elaborazione 17-05-2004  
Pagina 14  
Parte B

### RENDICONTO FINANZIARIO ENTRATE - ESERCIZIO 2003

CAPITOLO CODICE	GESTIONE DEI RESIDUI ATTIVI					GESTIONE DI CASSA					TOTALE DEI RESIDUI ATTIVI AL TERMINE DELL'ESERCIZIO
	RESIDUI ALL'INIZIO DELL'ESERCIZIO	RISCOSSI	RIMASTI DA RISCUOTERE	VARIAZIONI		TOTALI	PREVISIONI	RISCOSSIONI	DIFFERENZE RISPETTO ALLE PREVISIONI		
				IN +	IN -				IN +	IN -	
13	14	15 (16 - 14)	17 (16 - 13)	18 (13 - 16)	16 (14 + 15)	19	20	21 (20 - 19)	22 (19 - 20)	23 (9 + 15)	
2.06.002.0078											
I.C.S.78	16.526.62	0.00	16.526.62	0.00	16.526.62	16.526.62	0.00	0.00	16.526.62	16.526.62	16.526.62
2.06.002.0085											
I.C.S.85	38.346.33	21.563.26	16.783.67	0.00	38.346.33	63.911.55	47.127.88	16.783.67	16.783.67	55.130.59	55.130.59
2.06.002.0086											
I.C.S.86	23.244.18	0.00	23.244.18	0.00	23.244.18	23.244.18	0.00	0.00	23.244.18	23.244.18	23.244.18
2.06.002.0094											
I.C.S.94	0.00	0.00	0.00	0.00	0.00	7.746.85	0.00	0.00	7.746.85	0.00	0.00
2.06.002.2401											
I.C.S.2401	19.200.00	19.200.00	0.00	0.00	19.200.00	31.200.00	31.200.00	0.00	0.00	19.200.00	19.200.00





Data Elaborazione 17-05-2004  
Pagina 16  
Parte A

### RENDICONTO FINANZIARIO ENTRATE - ESERCIZIO 2003

CODICE	DESCRIZIONE	G E S T I O N E						C O M P E T E N Z A										
		P R E V I S I O N I		D E F I N I T I V E	S O M M E A C C E R T A T E		D I F F E R E N Z E R I S P E T T O A L L E P R E V I S I O N I											
		INIZIALI	IN AUMENTO		IN DIMINUIZIONE	5 (7-4)	6 (4-7)	7 (4+5-6)	8	9 (10-8)	10 (8+9)	11 (10-7)	12 (7-10)					
		4																
		0,00	4.200,00	0,00	0,00	4.200,00	0,00	4.200,00	0,00	4.200,00	4.200,00	0,00						
2.06.002.2421	Contributo dall' AIS per commessa si ricerca sulla qualit' del girasole																	
		0,00	6.955,20	0,00	0,00	6.955,20	0,00	6.955,20	0,00	6.955,20	6.955,20	0,00						
	<b>Totale V.E. 2</b>	30.800,00	249.665,96	0,00	0,00	280.465,96	90.263,32	190.202,64	280.465,96	280.465,96	0,00							
2.06.003	VOCE ECONOMICA 3 - Altre sperimentazioni con contributi di Enti vari																	
		18.600,00	3.100,00	0,00	0,00	21.700,00	6.756,90	12.843,10	19.600,00	19.600,00	2.100,00							
	<b>Totale V.E. 3</b>	18.600,00	3.100,00	0,00	0,00	21.700,00	6.756,90	12.843,10	19.600,00	19.600,00	2.100,00							
	<b>Totale Categoria 6</b>	49.400,00	252.765,96	0,00	0,00	302.165,96	97.020,22	203.045,74	300.065,96	300.065,96	0,00							
	<b>Totale Titolo 2</b>	1.249.908,77	1.164.209,01	0,00	0,00	2.414.117,78	1.492.348,42	925.065,49	2.417.413,91	2.417.413,91	5.400,00							



Data Elaborazione 17-05-2004  
 Pagina 17  
 Parte A

### RENDICONTO FINANZIARIO ENTRATE - ESERCIZIO 2003

CODICE	DESCRIZIONE	G E S T I O N E						C O M P E T E N Z A					
		P R E V I S I O N I		D I		S O M M E A C C E R T A T E		D I F F E R E N Z E R I S P E T T O A L L E P R E V I S I O N I					
		INIZIALI	IN AUMENTO	IN DIMINUZIONE	DEFINITIVE	RISOSSE	RIMASTE	TOTALI	IN +	IN -			
4	5 (7-4)	6 (4-7)	7 (4+5-6)	8	9 (10-8)	10 (8+9)	11 (10-7)	12 (7-10)					
3	TITOLO III - ALTRE ENTRATE												
3.07	CATEGORIA 7 - ENTRATE DERIVANTI DALLA VENDITA DI BENI E DALLE PRESTAZIONI DI SERVIZI												
3.07.001	CATEGORIA 7 - ENTRATE DERIVANTI DALLA VENDITA DI BENI E DALLE PRESTAZIONI DI SERVIZI												
3.07.001.0056	Vendita di prodotti delle aziende agrarie	142.911,43	8.089,95	0,00	151.001,38	91.310,58	45.873,25	137.183,83					13.817,55
	<b>Totale V.E. 1</b>	142.911,43	8.089,95	0,00	151.001,38	91.310,58	45.873,25	137.183,83					13.817,55
3.07.002	VOCE ECONOMICA 2 - Proventi da cessioni di materiale varietale ottenuto dall'istituto												
3.07.002.0000	VOCE ECONOMICA 2 - Proventi da cessioni di materiale varietale ottenuto dall'istituto	0,00	30.589,97	0,00	30.589,97	31.829,47	0,00	31.829,47					1.239,50
	<b>Totale V.E. 2</b>	0,00	30.589,97	0,00	30.589,97	31.829,47	0,00	31.829,47					1.239,50

Data Elaborazione 17-05-2004  
 Pagina 17  
 Parte B

**RENDICONTO FINANZIARIO ENTRATE - ESERCIZIO 2003**

CAPITOLO	GESTIONE DEI RESIDUI ATTIVI				GESTIONE DI CASSA				TOTALE DEI RESIDUI ATTIVI AL TERMINE DELL'ESERCIZIO		
	RESIDUI ALL'INIZIO DELL'ESERCIZIO	RISCOSSI	RIMASTI DA RISCOUTERE	TOTALI	VARIAZIONI	PREVISIONI	RISCOSSIONI	DIFFERENZE RISPETTO ALLE PREVISIONI			
CODICE	13	14	15 (16 - 14)	16 (14 + 15)	IN + 17 (16 - 13)	IN - 18 (13 - 16)	19	20	IN + 21 (20 - 19)	IN - 22 (19 - 20)	23 (9 + 15)
3											
3.07											
3.07.001											
3.07.001.0056											
I.C.S. 96	69.691,60	63.157,46	6.534,17	69.691,63	0,03	0,00	220.692,98	154.468,04		66.224,94	52.407,42
I.V.E. 1	69.691,60	63.157,46	6.534,17	69.691,63	0,03	0,00	220.692,98	154.468,04		66.224,94	52.407,42
3.07.002											
3.07.002.0000											
I.C.S. 0	960,61	495,00	465,61	960,61	0,00	0,00	31.550,58	32.324,47	773,89		465,61
I.V.E. 2	960,61	495,00	465,61	960,61	0,00	0,00	31.550,58	32.324,47	773,89		465,61

Data Elaborazione 17-05-2004  
 Pagina 18  
 Parte A

**RENDICONTO FINANZIARIO ENTRATE - ESERCIZIO 2003**

CODICE	DESCRIZIONE	G E S T I O N E				D I				C O M P E T E N Z A		
		INIZIALI	P R E V I S I O N I		DEFINITIVE	RISOSSE	RIMASTE	TOTALI	D I F F E R E N Z E			
			IN AUMENTO	IN DIMINUZIONE					IN +	IN -		
	4	5 (7 - 4)	6 (4 - 7)	7 (4 + 5 - 6)	8	9 (10 - 8)	10 (8 + 9)	11 (10 - 7)	12 (7 - 10)			
3.07.003	VOCE ECONOMICA 3 - Proventi derivanti dalla prestazione di servizi											
3.07.003.0000	VOCE ECONOMICA 3 - Proventi derivanti dalla prestazione di servizi	0,00	14.863,46	0,00	14.863,46	10.885,68	36.949,18	22.085,72				
3.07.003.2413	Proventi derivanti dalla prestazione di servizi - Convenzioni con ditte sementiere											
		0,00	42.055,30	0,00	42.055,30	34.358,98	40.324,04	1.731,26				
3.07.003.2414	Proventi derivanti dalla prestazione di servizi "Progetto CLIMAGRI - Università" Ancona											
		0,00	9.300,00	0,00	9.300,00	0,00	9.300,00	0,00				
3.07.003.2415	Proventi derivanti dalla prestazione di servizi-Commessa di ricerca CIRIO "Valutazione fitosanitaria di alcune varietà" di pomodoro"											
		0,00	4.800,00	0,00	4.800,00	0,00	4.800,00	0,00				



Data Elaborazione 17-05-2004  
 Pagina 18  
 Parte B

**RENDICONTO FINANZIARIO ENTRATE - ESERCIZIO 2003**

CAPITOLO CODICE	GESTIONE DEI RESIDUI ATTIVI					GESTIONE DI CASSA				TOTALE DEI RESIDUI ATTIVI AL TERMINE DELL'ESERCIZIO	
	RESIDUI ALL'INIZIO DELL'ESERCIZIO	RISCOSSI	RIMASTI DA RISCUOTERE	VARIAZIONI		TOTALI	PREVISIONI	RISCOSSIONI	DIFFERENZE RISPETTO ALLE PREVISIONI		
				IN +	IN -				IN +		IN -
13	14	15 (16 - 14)	16 (14 + 15)	17 (16 - 13)	18 (13 - 16)	19	20	21 (20 - 19)	22 (19 - 20)	23 (9 + 15)	
3.07.003											
3.07.003.0000											
I.C.S.0	78.666,77	31.664,65	47.002,12	0,00	0,00	31.530,23	42.550,33	50.979,90	73.065,62		
3.07.003.2413											
I.C.S.2413	0,00	0,00	0,00	0,00	0,00	42.055,30	34.368,98	7.696,32	5.965,06		
3.07.003.2414											
I.C.S.2414	0,00	0,00	0,00	0,00	0,00	0,00	0,00	0,00	9.300,00		
3.07.003.2415											
I.C.S.2415	0,00	0,00	0,00	0,00	0,00	0,00	0,00	0,00	4.800,00		

Data Elaborazione 17-05-2004  
 Pagina 19  
 Parte A

**RENDICONTO FINANZIARIO ENTRATE - ESERCIZIO 2003**

CODICE	DESCRIZIONE	G E S T I O N E						C O M P E T E N Z A			
		P R E V I S I O N I		D I		S O M M E A C C E R T A T E		D I F F E R E N Z E R I S P E T T O A L L E P R E V I S I O N I			
		INIZIALI	IN AUMENTO	IN DIMINUZIONE	DEFINITIVE	RISOSSE	RIMASTE DA RISCOUOTERE	TOTALI ACCERTATI	IN +	IN -	
4	5 (7 - 4)	6 (4 - 7)	7 (4 + 5 - 6)	8	9 (10 - 8)	10 (8 + 9)	11 (10 - 7)	12 (7 - 10)			
	<b>Totale V.E. 3</b>	0,00	71.018,76	0,00	71.018,76	45.244,66	46.128,56	91.373,22	20.354,46		
3.07.004	VOCE ECONOMICA 4 - Ricavi dalla vendita di pubblicazioni edite dall'Ente										
3.07.004.0000	VOCE ECONOMICA 4 - Ricavi dalla vendita di pubblicazioni edite dall'Ente										
		0,00	354,53	0,00	354,53	534,53	0,00	534,53	180,00		
	<b>Totale V.E. 4</b>	0,00	354,53	0,00	354,53	534,53	0,00	534,53	180,00		
	<b>Totale Categoria 7</b>	142.911,43	110.053,21	0,00	252.964,64	168.919,24	92.001,81	260.921,05	24.963,22	17.006,81	
3.08	CATEGORIA 8 - REDDITI E PROVENTI PATRIMONIALI										
3.08.001	VOCE ECONOMICA 1 - Affitto immobili										
3.08.001.0000	VOCE ECONOMICA 1 - Affitto immobili										
		114.676,18	0,00	0,00	114.676,18	77.094,82	3.497,15	80.591,97	34.084,21		

Data Elaborazione 17-05-2004  
 Pagina 19  
 Parte B

**RENDICONTO FINANZIARIO ENTRATE - ESERCIZIO 2003**

CAPITOLO CODICE	GESTIONE DEI RESIDUI ATTIVI					GESTIONE DI CASSA				TOTALE DEI RESIDUI ATTIVI AL TERMINE DELL'ESERCIZIO 23 (9 + 15)	
	RESIDUI ALL'INIZIO DELL'ESERCIZIO 13	RISCOSSI 14	RIMASTI DA RISCUOTERE 15 (16 - 14)	VARIAZIONI		TOTALI 16 (14 + 15)	PREVISIONI 19	RISCOSSIONI 20	DIFFERENZE RISPETTO ALLE PREVISIONI		
				IN + 17 (16 - 13)	IN - 18 (13 - 16)				IN + 21 (20 - 19)		IN - 22 (19 - 20)
I.V.E.3	78.666,77	31.664,65	47.002,12	0,00	0,00	78.666,77	135.585,53	76.909,31	58.676,22	93.130,68	
<b>3.07.004</b>											
<b>3.07.004.0000</b>											
I.C.S.0	0,00	0,00	0,00	0,00	0,00	0,00	416,93	534,53	117,60	0,00	
I.V.E.4	0,00	0,00	0,00	0,00	0,00	0,00	416,93	534,53	117,60	0,00	
I.Categoria.7	149.318,98	95.317,11	54.001,90	0,03	0,03	149.319,01	388.246,02	264.236,35	891,49	124.903,16	
<b>3.08</b>											
<b>3.08.001</b>											
<b>3.08.001.0000</b>											
I.C.S.0	5.025,54	4.257,98	767,56	0,00	0,00	5.025,54	119.701,72	81.352,80	38.348,92	4.264,71	

Data Elaborazione 17-05-2004  
Pagina 20  
Parte A

### RENDICONTO FINANZIARIO ENTRATE - ESERCIZIO 2003

CODICE	DESCRIZIONE	G E S T I O N E				D I				C O M P E T E N Z A					
		P R E V I S I O N I		V A R I A Z I O N I		D E F I N I T I V E		R I S C O S S E		R I M A S T E		T O T A L I		D I F F E R E N Z E	
		INIZIALI	IN AUMENTO	IN DIMINUZIONE	DEFINITIVE	RISCOSSE	DA RISCOUOTERE	TOTALI	IN +	IN -	IN +	IN -	IN +	IN -	
	4	5 (7-4)	6 (4-7)	7 (4+5-6)	8	9 (10-8)	10 (8+9)	11 (10-7)	12 (7-10)						
	<b>Totale V.E. 1</b>	114.676,18	0,00	0,00	114.676,18	77.094,82	80.591,97			3.497,15				34.084,21	
3.08.003	VOCE ECONOMICA 3 - Interessi attivi su mutui, depositi e conti correnti														
3.08.003.0000	VOCE ECONOMICA 3 - Interessi attivi su mutui, depositi e conti correnti														
	<b>Totale V.E. 3</b>	0,00	348,11	0,00	348,11	348,11	348,11			0,00				0,00	
	<b>Totale Categoria 8</b>	114.676,18	348,11	0,00	115.024,29	77.442,93	80.940,08			3.497,15				34.084,21	
3.09	CATEGORIA 9 - POSTE CORRETTIVE E COMPENSATIVE DI SPESE CORRENTI														
3.09.001	VOCE ECONOMICA 1 - Recuperi e rimborsi vari														
3.09.001.0000	VOCE ECONOMICA 1 - Recuperi e rimborsi vari														
	<b>Totale V.E. 1</b>	8.000,00	0,00	0,00	8.000,00	4.123,01	5.741,59			1.618,58				2.258,41	
	<b>Totale V.E. 1</b>	8.000,00	0,00	0,00	8.000,00	4.123,01	5.741,59			1.618,58				2.258,41	

Data Elaborazione 17-05-2004  
 Pagina 20  
 Parte B

**RENDICONTO FINANZIARIO ENTRATE - ESERCIZIO 2003**

CAPITOLO	GESTIONE DEI RESIDUI ATTIVI				GESTIONE DI CASSA				TOTALE DEI RESIDUI ATTIVI AL TERMINE DELL'ESERCIZIO 23 (9 + 15)				
	RESIDUI ALL'INIZIO DELL'ESERCIZIO	RISCOSSI	RIMASTI DA RISCOUTERE	TOTALI	VARIAZIONI		PREVISIONI	RISCOSSIONI		DIFFERENZE RISPETTO ALLE PREVISIONI			
CODICE	13	14	15 (16 - 14)	16 (14 + 15)	IN +	IN -	19	20	IN +	IN -	21 (20 - 19)	22 (19 - 20)	23 (9 + 15)
I.V.E.1	5.025,54	4.257,98	767,56	5.025,54	0,00	0,00	119.701,72	81.352,80	348,11	348,92	38.348,92	4.264,71	4.264,71
<b>3.08.003</b>													
<b>3.08.003.0000</b>													
I.C.S.0	0,00	0,00	0,00	0,00	0,00	0,00	348,11	348,11	0,00	0,00	0,00	0,00	0,00
I.V.E.1	0,00	0,00	0,00	0,00	0,00	0,00	348,11	348,11	0,00	0,00	0,00	0,00	0,00
I.Categoria.8	5.025,54	4.257,98	767,56	5.025,54	0,00	0,00	120.049,83	81.700,91	348,11	348,92	38.348,92	4.264,71	4.264,71
<b>3.09</b>													
<b>3.09.001</b>													
<b>3.09.001.0000</b>													
I.C.S.0	10.332,15	8.246,86	2.077,55	10.324,61	0,00	-7,74	18.332,15	12.369,87	0,00	0,00	5.962,28	3.696,13	3.696,13
I.V.E.1	10.332,15	8.246,86	2.077,55	10.324,61	0,00	-7,74	18.332,15	12.369,87	0,00	0,00	5.962,28	3.696,13	3.696,13

Data Elaborazione 17-05-2004  
Pagina 21  
Parte A

### RENDICONTO FINANZIARIO ENTRATE - ESERCIZIO 2003

CODICE	DESCRIZIONE	G E S T I O N E						D I				C O M P E T E N Z A		
		INIZIALI	P R E V I S I O N I		DEFINITIVE	RISOSSE	RIMASTE	TOTALI	R I S P E T T O A L L E		IN -			
			IN AUMENTO	IN DIMINUZIONE					ACCERTATI	IN +		PREVISIONI		
	4	5 (7 - 4)	6 (4 - 7)	7 (4 + 5 - 6)	8	9 (10 - 8)	10 (8 + 9)	11 (10 - 7)	12 (7 - 10)					
3.09.002	VOCE ECONOMICA 2 - Indennizzi di assicurazione													
3.09.002.0000	VOCE ECONOMICA 2 - Indennizzi di assicurazione	0,00	790,00	0,00	790,00	790,00	0,00	790,00	0,00					
	<b>Totale V.E. 2</b>	0,00	790,00	0,00	790,00	790,00	0,00	790,00	0,00					
	<b>Totale Categoria 9</b>	8.000,00	790,00	0,00	8.790,00	4.913,01	1.618,58	6.531,59	2.542,88					4.801,29
	<b>Totale Titolo 3</b>	265.587,61	111.191,32	0,00	376.778,93	251.275,18	97.117,54	348.392,72	27.506,10					55.892,31
4	TITOLO IV - ENTRATE PER ALIENAZIONE DI BENI PATRIMONIALI E RISCOSSIONI DI CREDITI													
4.11	CATEGORIA 11 - ALIENAZIONE DI IMMOBILI E DIRITTI REALI													
4.11.003	VOCE ECONOMICA 3 - Cessione di diritti reali													
4.11.003.0000	VOCE ECONOMICA 3 - Cessione di diritti reali	0,00	0,00	0,00	0,00	0,00	0,00	0,00	0,00					0,00

Data Elaborazione 17-05-2004  
 Pagina 21  
 Parte B

**RENDICONTO FINANZIARIO ENTRATE - ESERCIZIO 2003**

CAPITOLO CODICE	GESTIONE DEI RESIDUI ATTIVI				GESTIONE DI CASSA			TOTALE DEI RESIDUI ATTIVI AL TERMINE DELL'ESERCIZIO			
	RESIDUI ALL'INIZIO DELL'ESERCIZIO	RISCOSSI	RIMASTI DA RISCUOTERE	TOTALI	VARIAZIONI	PREVISIONI	RISCOSSIONI		DIFFERENZE RISPETTO ALLE PREVISIONI		
	13	14	15 (16 - 14)	16 (14 + 15)	IN + 17 (16 - 13)	IN - 18 (13 - 16)	19	20	IN + 21 (20 - 19)	IN - 22 (19 - 20)	23 (9 + 15)
3.09.002											
3.09.002.0000											
I.C.S.0	0.00	0.00	0.00	0.00	0.00	0.00	790.00	790.00	0.00	0.00	0.00
I.V.E.2	0.00	0.00	0.00	0.00	0.00	0.00	790.00	790.00	0.00	0.00	0.00
I.Categoria 8	10.332.15	8.246.86	2.027.55	10.324.81	0.00	-2.74	19.122.15	13.159.87	2.510.35	8.472.63	3.696.13
I.Totale.3	164.676.67	102.821.95	56.847.01	164.668.96	0.03	-7.74	527.418.00	359.097.13	3.401.84	171.722.71	153.964.55
4											
4.11											
4.11.003											
4.11.003.0000											
I.C.S.0	7.413.02	0.00	7.413.02	7.413.02	0.00	0.00	7.413.02	0.00		7.413.02	7.413.02

Data Elaborazione 17-05-2004  
Pagina 22  
Parte A

### RENDICONTO FINANZIARIO ENTRATE - ESERCIZIO 2003

CODICE	DESCRIZIONE	G E S T I O N E						C O M P E T E N Z A			
		P R E V I S I O N I		D I	S O M M E A C C E R T A T E		D I F F E R E N Z E R I S P E T T O A L L E P R E V I S I O N I				
		INIZIALI	V A R I A Z I O N I		DEFINITIVE	RISOSSE	RIMASTE DA RISCOUTERE	TOTALI ACCERTATI	IN +	IN -	
4	5 (7-4)	6 (4-7)	7 (4+5-6)	8	9 (10-8)	10 (8+9)	11 (10-7)	12 (7-10)			
		0,00	0,00	0,00	0,00	0,00	0,00	0,00	0,00	0,00	
	<b>Totale V.E. 3</b>										
	<b>Totale Categoria 11</b>	0,00	0,00	0,00	0,00	0,00	0,00	0,00	0,00	0,00	0,00
	<b>Totale Titolo 4</b>	0,00	0,00	0,00	0,00	0,00	0,00	0,00	0,00	0,00	0,00
5	TITOLO V - ENTRATE DERIVANTI DA TRASFERIMENTI IN CONTO CAPITALE										
5.15	CATEGORIA 15 - TRASFERIMENTI DELLO STATO										
5.15.001	VOCE ECONOMICA 1 - Finanziamento del Mi.P.A.F. per spese in conto capitale	10.566,07	0,00	0,00	10.566,07	10.563,49	0,00	10.563,49	0,00	10.563,49	2,58
5.15.001.0000	VOCE ECONOMICA 1 - Finanziamento del Mi.P.A.F. per spese in conto capitale	10.566,07	0,00	0,00	10.566,07	10.563,49	0,00	10.563,49	0,00	10.563,49	2,58
	<b>Totale V.E. 1</b>	10.566,07	0,00	0,00	10.566,07	10.563,49	0,00	10.563,49	0,00	10.563,49	2,58
	<b>Totale Categoria 15</b>	10.566,07	0,00	0,00	10.566,07	10.563,49	0,00	10.563,49	0,00	10.563,49	2,58
	<b>Totale Titolo 5</b>	10.566,07	0,00	0,00	10.566,07	10.563,49	0,00	10.563,49	0,00	10.563,49	2,58



Data Elaborazione 17-05-2004  
Pagina 22  
Parte B

**RENDICONTO FINANZIARIO ENTRATE - ESERCIZIO 2003**

CAPITOLO CODICE	GESTIONE DEI RESIDUI ATTIVI				GESTIONE DI CASSA				TOTALE DEI RESIDUI ATTIVI AL TERMINE DELL'ESERCIZIO		
	RESIDUI ALL'INIZIO DELL'ESERCIZIO	RISCOSSI	RIMASTI DA RISCUOTERE	TOTALI	VARIAZIONI		PREVISIONI	RISCOSSIONI		DIFFERENZE RISPETTO ALLE PREVISIONI	
					IN +	IN -				IN +	IN -
	13	14	15 (16 - 14)	16 (14 + 15)	17 (16 - 13)	18 (13 - 16)	19	20	21 (20 - 19)	22 (19 - 20)	23 (9 + 15)
I.V.E.3	7.413.02	0.00	7.413.02	7.413.02	0.00	0.00	7.413.02	0.00	0.00	7.413.02	7.413.02
I.Categoria.11	7.413.02	0.00	7.413.02	7.413.02	0.00	0.00	7.413.02	0.00	0.00	7.413.02	7.413.02
I.Titolo.4	7.413.02	0.00	7.413.02	7.413.02	0.00	0.00	7.413.02	0.00	0.00	7.413.02	7.413.02
5											
5.15											
5.15.001											
5.15.001.0000											
I.C.S.0	318.487.48	108.077.19	163.381.41	271.458.60	0.00	-47.028.88	329.053.55	118.640.68	0.00	210.412.87	163.381.41
I.V.E.1	318.487.48	108.077.19	163.381.41	271.458.60	0.00	-47.028.88	329.053.55	118.640.68	0.00	210.412.87	163.381.41
I.Categoria.15	318.487.48	108.077.19	163.381.41	271.458.60	0.00	-47.028.88	329.053.55	118.640.68	0.00	210.412.87	163.381.41
I.Titolo.5	318.487.48	108.077.19	163.381.41	271.458.60	0.00	-47.028.88	329.053.55	118.640.68	0.00	210.412.87	163.381.41





Data Elaborazione 17-05-2004  
 Pagina 24  
 Parte A

**RENDICONTO FINANZIARIO ENTRATE - ESERCIZIO 2003**

CODICE	DESCRIZIONE	C O M P E T E N Z A									
		G E S T I O N E					D I				
		INIZIALI	P R E V I S I O N I		S O M M E A C C E R T A T E			D I F F E R E N Z E R I S P E T T O A L L E P R E V I S I O N I			
4	IN AUMENTO	IN DIMINUZIONE	DEFINITIVE	RISCOSSE	RIMASTE DA RISCOUTERE	TOTALI ACCERTATI	IN +	IN -			
		5 (7 - 4)	6 (4 - 7)	7 (4 + 5 - 6)	8	9 (10 - 8)	10 (8 + 9)	11 (10 - 7)	12 (7 - 10)		
7.22.001	VOCE ECONOMICA 1 - Ritenute erariali	121.000,00	0,00	0,00	121.000,00	0,00	115.568,96	0,00	115.568,96	5.431,04	
7.22.001.0000	VOCE ECONOMICA 1 - Ritenute erariali										
	<b>Totale V.E. 1</b>	121.000,00	0,00	0,00	121.000,00	0,00	115.568,96	0,00	115.568,96	5.431,04	
7.22.002	VOCE ECONOMICA 2 - Ritenute previdenziali ed assistenziali										
7.22.002.0000	VOCE ECONOMICA 2 - Ritenute previdenziali ed assistenziali										
	<b>Totale V.E. 2</b>	57.000,00	0,00	0,00	57.000,00	0,00	64.449,28	0,00	64.449,28	7.449,28	
7.22.003	VOCE ECONOMICA 3 - Quota T.F.R. operai a tempo determinato										
7.22.003.0000	VOCE ECONOMICA 3 - Quota T.F.R. operai a tempo determinato										
	<b>Totale V.E. 3</b>	31.000,00	0,00	0,00	31.000,00	0,00	29.867,85	0,00	29.867,85	1.132,15	

Data Elaborazione 17-05-2004  
Pagina 24  
Parte B

**RENDICONTO FINANZIARIO ENTRATE - ESERCIZIO 2003**

CAPITOLO	GESTIONE DEI RESIDUI ATTIVI				GESTIONE DI CASSA					TOTALE DEI RESIDUI ATTIVI AL TERMINE DELL'ESERCIZIO 23 (9 + 15)	
	RESIDUI ALL'INIZIO DELL'ESERCIZIO	RISCOSSI	RIMASTI DA RISCOUTERE	VARIAZIONI		PREVISIONI	RISCOSSIONI	DIFFERENZE RISPETTO ALLE PREVISIONI			
				IN +	IN -			IN +	IN -		
CODICE	13	14	15 (16 - 14)	16 (14 + 15)	17 (16 - 13)	18 (13 - 16)	19	20	21 (20 - 19)	22 (19 - 20)	
7.22.001											
7.22.001.0000											
I.C.S.0	0,00	0,00	0,00	0,00	0,00	0,00	121,000,00	115,568,96		5,431,04	0,00
I.V.E.1	0,00	0,00	0,00	0,00	0,00	0,00	121,000,00	115,568,96		5,431,04	0,00
7.22.002											
7.22.002.0000											
I.C.S.0	0,10	0,10	0,00	0,10	0,00	0,00	57,000,10	64,449,38	7,449,28		0,00
I.V.E.2	0,10	0,10	0,00	0,10	0,00	0,00	57,000,10	64,449,38	7,449,28		0,00
7.22.003											
7.22.003.0000											
I.C.S.0	0,00	0,00	0,00	0,00	0,00	0,00	11,000,00	29,867,85		1,132,15	0,00





Data Elaborazione 17-05-2004  
 Pagina 26  
 Parte A

### RENDICONTO FINANZIARIO ENTRATE - ESERCIZIO 2003

CODICE	DESCRIZIONE	G E S T I O N E						D I				C O M P E T E N Z A		
		INIZIALI 4	P R E V I S I O N I		DEFINITIVE 7 (4 + 5 - 6)	S O M M E A C C E R T A T E		RISOSSE 8	RIMASTE DA RISCOUTERE 9 (10 - 8)	TOTALI ACCERTATI 10 (9 + 9)	D I F F E R E N Z E RISPETTO ALLE P R E V I S I O N I			
			IN AUMENTO 5 (7 - 4)	IN DIMINUZIONE 6 (4 - 7)		RISOSSE 8	RIMASTE DA RISCOUTERE 9 (10 - 8)				TOTALI ACCERTATI 10 (9 + 9)	IN + 11 (10 - 7)	IN - 12 (7 - 10)	
7.22.006.0000	VOCE ECONOMICA 6 - Recupero anticipazione fondo economato	1.549,37	0,00	0,00	1.549,37	1.500,00	0,00	1.500,00					49,37	
	<b>Totale V.E. 6</b>	1.549,37	0,00	0,00	1.549,37	1.500,00	0,00	1.500,00					49,37	
7.22.007	VOCE ECONOMICA 7 - Recupero anticipazioni Sezioni Operative Periferi=che													
7.22.007.0000	VOCE ECONOMICA 7 - Recupero anticipazioni Sezioni Operative Periferi=che	1.549,38	0,00	0,00	1.549,38	235,72	1.313,66	1.549,38					0,00	
	<b>Totale V.E. 7</b>	1.549,38	0,00	0,00	1.549,38	235,72	1.313,66	1.549,38					0,00	
7.22.008	VOCE ECONOMICA 8 - Recupero anticipazioni varie													
7.22.008.0000	VOCE ECONOMICA 8 - Recupero anticipazioni varie	154.937,07	0,00	0,00	154.937,07	190.311,44	3.295,33	193.606,77					38.669,70	
	<b>Totale V.E. 8</b>	154.937,07	0,00	0,00	154.937,07	190.311,44	3.295,33	193.606,77					38.669,70	



Data Elaborazione 17-05-2004  
 Pagina 26  
 Parte B

**RENDICONTO FINANZIARIO ENTRATE - ESERCIZIO 2003**

CAPITOLO CODICE	GESTIONE DEI RESIDUI ATTIVI					GESTIONE DI CASSA					TOTALE DEI RESIDUI ATTIVI AL TERMINE DELL'ESERCIZIO
	RESIDUI ALL'INIZIO DELL'ESERCIZIO	RISCOSSI	RIMASTI DA RISCUOTERE	VARIAZIONI		TOTALI	PREVISIONI	RISCOSSIONI	DIFFERENZE RISPETTO ALLE PREVISIONI		
				IN + 17 (16 - 13)	IN - 18 (13 - 16)				IN + 21 (20 - 19)	IN - 22 (19 - 20)	
13	14	15 (16 - 14)	16 (14 + 15)	17 (16 - 13)	18 (13 - 16)	19	20	21 (20 - 19)	22 (19 - 20)	23 (9 + 15)	
7.22.006.0000											
I.C.S.0	0.00	0.00	0.00	0.00	0.00	0.00	1.549.37	1.500.00		49.37	0.00
I.V.E.6	0.00	0.00	0.00	0.00	0.00	0.00	1.549.37	1.500.00		49.37	0.00
7.22.007											
7.22.007.0000											
I.C.S.0	1.032.92	1.032.92	0.00	1.032.92	0.00	0.00	2.582.30	1.268.64		1.313.66	1.313.66
I.V.E.7	1.032.92	1.032.92	0.00	1.032.92	0.00	0.00	2.582.30	1.268.64		1.313.66	1.313.66
7.22.008											
7.22.008.0000											
I.C.S.0	1.252.46	1.155.40	97.06	1.252.46	0.00	0.00	156.189.53	191.466.84		35.277.31	3.192.39
I.V.E.8	1.252.46	1.155.40	97.06	1.252.46	0.00	0.00	156.189.53	191.466.84		35.277.31	3.192.39

Data Elaborazione 17-05-2004  
 Pagina 27  
 Parte A

**RENDICONTO FINANZIARIO ENTRATE - ESERCIZIO 2003**

CODICE	DESCRIZIONE	G E S T I O N E					D I			C O M P E T E N Z A		
		INIZIALI	V A R I A Z I O N I		DEFINITIVE	RISCOSSE	RIMASTE	TOTALI	DIFFERENZE			
			IN AUMENTO	IN DIMINUZIONE					RISPETTO ALLE	PREVISIONI		
4	5 (7 - 4)	6 (4 - 7)	7 (4 + 5 - 6)	8	9 (10 - 8)	10 (8 + 9)	IN +	IN -	11 (10 - 7)	12 (7 - 10)		
7.22.009	VOCE ECONOMICA 9 - Partite in conto sospeso	0,00	0,00	0,00	0,00	0,00	200.548,17	0,00	200.548,17	200.548,17		
7.22.009.0000	VOCE ECONOMICA 9 - Partite in conto sospeso											
	<b>Totale V.E. 9</b>	0,00	0,00	0,00	0,00	0,00	200.548,17	0,00	200.548,17	200.548,17		
	<b>Totale Categoria 22</b>	369.085,19	0,00	0,00	369.085,19	602.986,23	4.608,99	607.595,22	269.115,56	30.605,53		
	<b>Totale Titolo 7</b>	369.085,19	0,00	0,00	369.085,19	602.986,23	4.608,99	607.595,22	269.115,56	30.605,53		

Data Elaborazione 17-05-2004  
 Pagina 27  
 Parte B

**RENDICONTO FINANZIARIO ENTRATE - ESERCIZIO 2003**

CAPITOLO CODICE	GESTIONE DEI RESIDUI ATTIVI				GESTIONE DI CASSA				TOTALE DEI RESIDUI ATTIVI AL TERMINE DELL'ESERCIZIO 23 (9 + 15)		
	RESIDUI ALL'INIZIO DELL'ESERCIZIO 13	RISCOSSI 14	RIMASTI DA RISCUOTERE 15 (16 - 14)	TOTALI 16 (14 + 15)	VARIAZIONI		PREVISIONI 19	RISCOSSIONI 20		DIFFERENZE RISPETTO ALLE PREVISIONI	
					IN + 17 (16 - 13)	IN - 18 (13 - 16)			IN + 21 (20 - 19)	IN - 22 (19 - 20)	
7.22.009											
7.22.009.0000											
I.C.S.0	0.00	0.00	0.00	0.00	0.00	0.00	0.00	200.548.17	200.548.17		0.00
I.M.E.8	0.00	0.00	0.00	0.00	0.00	0.00	0.00	200.548.17	200.548.17		0.00
I.Categoria.22	5.288.47	5.191.41	97.06	5.288.47	0.00	0.00	374.373.66	608.177.64	268.573.13	34.769.15	4.706.05
I.Thola.7	5.288.47	5.191.41	97.06	5.288.47	0.00	0.00	374.373.66	608.177.64	268.573.13	34.769.15	4.706.05

Data Elaborazione 17-05-2004  
Pagina 28  
Parte A

### RENDICONTO FINANZIARIO ENTRATE - ESERCIZIO 2003

CODICE	DESCRIZIONE	G E S T I O N E						D I				C O M P E T E N Z A		
		INIZIALI	V A R I A Z I O N I		DEFINITIVE	S O M M E A C C E R T A T E		TOTALI	D I F F E R E N Z E					
			IN AUMENTO	IN DIMINUZIONE		RISCOSSE	RIMASTE		ACCERTATI	RISPETTO ALLE PREVISIONI	IN +	IN -		
4	5 (7 - 4)	6 (4 - 7)	7 (4 + 5 - 6)	8	9 (10 - 8)	10 (8 + 9)	11 (10 - 7)	12 (7 - 10)						
	<b>RIEPILOGO ENTRATE</b>													
	Totale Titolo 1	0,00	0,00	0,00	0,00	0,00	0,00	0,00	0,00	0,00	0,00	0,00	0,00	
	Totale Titolo 2	1.249.908,77	1.164.209,01	0,00	2.414.117,78	1.492.348,42	925.065,49	2.417.413,91	5.400,00	2.103,87	2.103,87	2.103,87	2.103,87	
	Totale Titolo 3	265.587,61	111.191,32	0,00	376.778,93	251.275,18	97.117,54	348.392,72	27.506,10	55.892,31	55.892,31	55.892,31	55.892,31	
	Totale Titolo 4	0,00	0,00	0,00	0,00	0,00	0,00	0,00	0,00	0,00	0,00	0,00	0,00	
	Totale Titolo 5	10.566,07	0,00	0,00	10.566,07	10.563,49	0,00	10.563,49	0,00	2,58	2,58	2,58	2,58	
	Totale Titolo 6	826.331,04	0,00	0,00	826.331,04	1.623.272,39	0,00	1.623.272,39	796.941,35	0,00	0,00	0,00	0,00	
	Totale Titolo 7	369.085,19	0,00	0,00	369.085,19	602.986,23	4.608,99	607.595,22	269.115,56	30.605,53	30.605,53	30.605,53	30.605,53	
	<b>TOTALE TITOLI ENTRATE</b>	2.721.478,68	1.275.400,33	0,00	3.996.879,01	3.980.445,71	1.026.792,02	5.007.237,73	1.098.963,01	88.504,29	88.504,29	88.504,29	88.504,29	
	AVANZO DI AMMINISTRAZIONE	1.786.747,06	30.569,56	0,00	1.817.316,62									
	<b>TOTALE ENTRATE</b>	4.508.225,74	1.305.969,89	0,00	5.814.195,63	3.980.445,71	1.026.792,02	5.007.237,73	1.098.963,01	88.504,29	88.504,29	88.504,29	88.504,29	

Data Elaborazione 17-05-2004  
Pagina 28  
Parte B

### RENDICONTO FINANZIARIO ENTRATE - ESERCIZIO 2003

CAPITOLO CODICE	G E S T I O N E  D E I  R E S I D U I  A T T I V I				G E S T I O N E  D I  C A S S A				TOTALE DEI RESIDUI ATTIVI AL TERMINE DELL'ESERCIZIO	
	RESIDUI ALL'INIZIO DELL'ESERCIZIO	RISCOSSI	RIMASTI DA RISCUOTERE	TOTALI	VARIAZIONI		RISCOSSIONI	DIFFERENZE RISPETTO ALLE PREVISIONI		
					IN +	IN -		IN +		IN -
13	14	15 (16 - 14)	16 (14 + 15)	17 (16 - 13)	18 (13 - 16)	19	20	21 (20 - 19)	22 (19 - 20)	23 (9 + 15)
C	0,00	0,00	0,00	0,00	0,00	0,00	0,00	0,00	0,00	0,00
C	3.090.348,24	971.293,70	2.009.391,70	2.980.685,40	4.272,14	-113.934,98	4.976.459,55	2.463.642,12	2.512.817,43	2.934.457,19
C	164.676,67	107.821,95	56.847,01	164.668,96	0,03	-7,74	527.418,00	359.097,13	168.320,87	153.964,55
C	7.413,02	0,00	7.413,02	7.413,02	0,00	0,00	7.413,02	0,00	7.413,02	7.413,02
C	318.487,48	108.077,19	163.381,41	271.458,60	0,00	-47.028,88	329.053,55	118.640,68	210.412,87	163.381,41
C	0,00	0,00	0,00	0,00	0,00	0,00	826.331,04	1.623.272,39	796.941,35	0,00
C	5.288,47	5.191,41	97,06	5.288,47	0,00	0,00	374.373,66	608.177,64	233.803,98	4.706,05
C	3.586.213,88	1.192.384,25	2.237.130,20	3.429.514,45	4.272,17	-160.971,60	7.041.048,82	5.172.829,96	1.868.218,86	3.263.922,22

Data Elaborazione 17-05-2004  
Pagina 1  
Parte A

### RENDICONTO FINANZIARIO SPESE - ESERCIZIO 2003

CODICE	DESCRIZIONE	G E S T I O N E				D I				C O M P E T E N Z A		
		INIZIALI	P R E V I S I O N I		DEFINITIVE	PAGATE	RIMASTE DA PAGARE	TOTALI IMPEGNATI	DIFFERENZE RISPETTO ALLE PREVISIONI			
			IN AUMENTO	IN DIMINUZIONE					IN +	IN -		
	4	5 (7 - 4)	6 (4 - 7)	7 (4 + 5 - 6)	8	9 (10 - 8)	10 (8 + 9)	11 (10 - 7)	12 (7 - 10)			
1	DISAVANZO DI AMMINISTRAZIONE	0,00	0,00	0,00	0,00							
1.01	TITOLO I - SPESE CORRENTI											
1.01.001	CATEGORIA 1 - SPESE PER GLI ORGANI DELL'ENTE											
1.01.001.0000	VOCE ECONOMICA 1 - Compensi al Presidente											
	VOCE ECONOMICA 1 - Compensi al Presidente	60.488,00	0,00	0,00	60.488,00	60.487,92	60.487,92	0,00	60.487,92		0,08	
	<b>Totale V.E. 1</b>	60.488,00	0,00	0,00	60.488,00	60.487,92	60.487,92	0,00	60.487,92		0,08	
1.01.003	VOCE ECONOMICA 3 - Compensi ai componenti il Collegio dei Revisori											
1.01.003.0000	VOCE ECONOMICA 3 - Compensi ai componenti il Collegio dei Revisori	4.260,77	0,00	0,00	4.260,77	3.946,67	3.946,67	0,00	3.946,67			314,10
	<b>Totale V.E. 3</b>	4.260,77	0,00	0,00	4.260,77	3.946,67	3.946,67	0,00	3.946,67			314,10

Data Elaborazione 17-05-2004  
Pagina 1  
Parte B

**RENDICONTO FINANZIARIO SPESE - ESERCIZIO 2003**

CAPITOLO CODICE	GESTIONE DEI RESIDUI PASSIVI					GESTIONE DI CASSA				TOTALE DEI RESIDUI PASSIVI AL TERMINE DELL'ESERCIZIO 23 (9 + 15)	
	RESIDUI ALL'INIZIO DELL'ESERCIZIO 13	PAGATI 14	RIMASTI DA PAGARE 15 (16 - 14)	VARIAZIONI		PREVISIONI 19	PAGAMENTI 20	DIFFERENZE RISPETTO ALLE PREVISIONI			
				TOTALI 16 (14 + 15)	IN + 17 (16 - 13)			IN - 18 (13 - 16)	IN + 21 (20 - 19)		IN - 22 (19 - 20)
1											
1.01											
1.01.001											
1.01.001.0000											
I.C.S. 0	0,00	0,00	0,00	0,00	0,00	0,00	60.488,00	60.487,92	0,08		0,00
I.V.E. 1	0,00	0,00	0,00	0,00	0,00	0,00	60.488,00	60.487,92	0,08		0,00
1.01.003											
1.01.003.0000											
I.C.S. 0	0,00	0,00	0,00	0,00	0,00	0,00	4.260,77	3.946,67	314,10		0,00
I.V.E. 3	0,00	0,00	0,00	0,00	0,00	0,00	4.260,77	3.946,67	314,10		0,00

Data Elaborazione 17-05-2004  
Pagina 2  
Parte A

### RENDICONTO FINANZIARIO SPESE - ESERCIZIO 2003

CODICE	DESCRIZIONE	G E S T I O N E				D I				C O M P E T E N Z A		
		INIZIALI	P R E V I S I O N I		DEFINITIVE	S O M M E I M P E G N A T E		D I F F E R E N Z E R I S P E T T O A L L E P R E V I S I O N I				
			IN AUMENTO	IN DIMINUZIONE		PAGATE	RIMASTE DA PAGARE	TOTALI IMPEGNATI	IN +	IN -		
4	5 (7 - 4)	6 (4 - 7)	7 (4 + 5 - 6)	8	9 (10 - 8)	10 (8 + 9)	11 (10 - 7)	12 (7 - 10)				
1.01.005	VOCE ECONOMICA 5 - Rimborso spese di viaggio ed indennità di missione agli Organi Istituzionali	3.000,00	5.300,00	0,00	8.300,00	1.026,40	7.547,75	752,25				
1.01.005.0000	VOCE ECONOMICA 5 - Rimborso spese di viaggio ed indennità di missione agli Organi Istituzionali	3.000,00	5.300,00	0,00	8.300,00	1.026,40	7.547,75	752,25				
	<b>Totale V.E. 5</b>											
1.01.006	VOCE ECONOMICA 6 - Oneri diversi ed assistenziali a carico dell'Ente	4.033,00	0,00	0,00	4.033,00	0,00	4.077,40	44,40				
1.01.006.0000	VOCE ECONOMICA 6 - Oneri diversi ed assistenziali a carico dell'Ente	4.033,00	0,00	0,00	4.033,00	0,00	4.077,40	44,40				
	<b>Totale V.E. 6</b>											
	<b>Totale Categoria 1</b>	71.781,77	5.300,00	0,00	77.081,77	75.033,34	76.059,74	1.066,43				



Data Elaborazione 17-05-2004  
 Pagina 2  
 Parte B

**RENDICONTO FINANZIARIO SPESE - ESERCIZIO 2003**

CAPITOLO CODICE	GESTIONE DEI RESIDUI PASSIVI				GESTIONE DI CASSA				TOTALE DEI RESIDUI PASSIVI AL TERMINE DELL'ESERCIZIO		
	RESIDUI ALL'INIZIO DELL'ESERCIZIO	PAGATI	RIMASTI DA PAGARE	VARIAZIONI		TOTALI	PREVISIONI	PAGAMENTI		DIFFERENZE RISPETTO ALLE PREVISIONI	
				IN +	IN -					IN +	IN -
13	14	15 (16 - 14)	16 (14 + 15)	17 (16 - 13)	18 (13 - 16)	19	20	21 (20 - 19)	22 (19 - 20)	23 (9 + 15)	
1.01.005											
1.01.005.0000											
T.C.S.0	1.444,36	1.444,36	0,00	0,00	0,00	9.744,36	7.965,71	1.778,65		1.026,40	
T.V.E.5	1.444,36	1.444,36	0,00	0,00	0,00	9.744,36	7.965,71	1.778,65		1.026,40	
1.01.006											
1.01.006.0000											
T.C.S.0	674,11	674,11	0,00	0,00	0,00	4.707,11	4.751,51	44,40		0,00	
T.V.E.6	674,11	674,11	0,00	0,00	0,00	4.707,11	4.751,51	44,40		0,00	
T.Categoria 1	2.118,47	2.118,47	0,00	0,00	0,00	79.200,24	77.151,81	2.048,43		1.026,40	

Data Elaborazione 17-05-2004  
 Pagina 3  
 Parte A

**RENDICONTO FINANZIARIO SPESE - ESERCIZIO 2003**

CODICE	DESCRIZIONE	G E S T I O N E					D I				C O M P E T E N Z A			
		INIZIALI	P R E V I S I O N I		DEFINITIVE	PAGATE	RIMASTE	TOTALI	D I F F E R E N Z E		IN -			
			IN AUMENTO	IN DIMINUZIONE					RISPETTO ALLE	P R E V I S I O N I				
4	5 (7 - 4)	6 (4 - 7)	7 (4 + 5 - 6)	8	9 (10 - 8)	10 (8 + 9)	11 (10 - 7)	12 (7 - 10)						
1.02	CATEGORIA 2 - ONERI PER IL PERSONALE IN ATTIVITA' DI SERVIZIO													
1.02.001	VOCE ECONOMICA 1 - .....													
1.02.001.0003	Stipendi ed altri assegni fissi al personale impiegatizio assegnati di ricerca ecc., prog. "SIPEAA"	38.970,36	0,00	0,00	38.970,36	13.866,29	13.866,29	0,00	13.866,29	25.104,07				
1.02.001.0005	Stipendi ed altri assegni fissi al personale impiegatizio, assegnati di ricerca, ecc. prog. "TISEN"	39.127,81	0,00	0,00	39.127,81	23.618,40	23.618,40	0,00	23.618,40	15.509,41				
1.02.001.0053	Stipendi ed altri assegni fissi al personale impiegatizio relativi al programma "Patale"	10.037,82	0,00	0,00	10.037,82	10.037,82	10.037,82	0,00	10.037,82	0,00				

Data Elaborazione 17-05-2004  
 Pagina 3  
 Parte B

**RENDICONTO FINANZIARIO SPESE - ESERCIZIO 2003**

CAPITOLO CODICE	GESTIONE DEI RESIDUI PASSIVI				GESTIONE DI CASSA				TOTALE DEI RESIDUI PASSIVI AL TERMINE DELL'ESERCIZIO		
	RESIDUI ALL'INIZIO DELL'ESERCIZIO	PAGATI	RIMASTI DA PAGARE	TOTALI	VARIAZIONI		PREVISIONI	PAGAMENTI		DIFFERENZE RISPETTO ALLE PREVISIONI	
					IN +	IN -				IN +	IN -
	13	14	15 (16 - 14)	16 (14 + 15)	17 (16 - 13)	18 (13 - 16)	19	20	21 (20 - 19)	22 (19 - 20)	23 (9 + 15)
1.02											
1.02.001											
1.02.001.0003											
I.C.S. 3	0.00	0.00	0.00	0.00	0.00	0.00	14.172.00	13.866.29	305.71		0.00
1.02.001.0005											
I.C.S. 5	0.00	0.00	0.00	0.00	0.00	0.00	28.342.08	23.618.40	4.723.68		0.00
1.02.001.0053											
I.C.S. 53	0.00	0.00	0.00	0.00	0.00	0.00	10.037.82	10.037.82	0.00		0.00

Data Elaborazione 17-05-2004  
Pagina 4  
Parte A

### RENDICONTO FINANZIARIO SPESE - ESERCIZIO 2003

CODICE	DESCRIZIONE	G E S T I O N E						D I				C O M P E T E N Z A				
		INIZIALI	P R E V I S I O N I		DEFINITIVE	PAGATE	RIMASTE DA PAGARE	TOTALI IMPEGNATI	DIFFERENZE RISPETTO ALLE PREVISIONI							
			IN AUMENTO	IN DIMINUIZIONE					IN +	IN -						
											5 (7 - 4)	6 (4 - 7)	7 (4 + 5 - 6)	8	9 (10 - 8)	10 (8 + 9)
1.02.001.0071	Stipendi ed altri assegni fissi al personale impiegatizio assegni di ricerca ecc.prog. "Canapa"	1.180,92	0,00	0,00	1.180,92	0,00	1.180,92	0,00	1.180,92	0,00	1.180,92	0,00				
1.02.001.0073	Stipendi ed altri assegni fissi al personale impiegatizio, assegni ricerca, ecc. contratto "INDENA"	10.628,38	2.933,25	0,00	13.561,63	0,00	13.561,63	0,00	13.561,63	0,00	13.561,63	0,00				
1.02.001.0082	Stipendi ed altri assegni fissi al personale impiegatizio,assegni di ricerca,ecc. "Banca Germoplasma"	10.628,28	0,00	0,00	10.628,28	0,00	10.628,28	0,00	10.628,28	0,00	10.628,28	0,00				
1.02.001.2408	Stipendi ed altri assegni fissi al personale impiegatizio prog. "VALE"	35.780,33	0,00	0,00	35.780,33	0,00	35.780,33	0,00	35.780,33	0,00	35.780,33	0,00				16.644,88

Data Elaborazione 17-05-2004  
Pagina 4  
Parte B

### RENDICONTO FINANZIARIO SPESE - ESERCIZIO 2003

CAPITOLO CODICE	GESTIONE DEI RESIDUI PASSIVI				GESTIONE DI CASSA				TOTALE DEI RESIDUI PASSIVI AL TERMINE DELL'ESERCIZIO		
	RESIDUI ALL'INIZIO DELL'ESERCIZIO	PAGATI	RIMASTI DA PAGARE	TOTALI	VARIAZIONI		PREVISIONI	PAGAMENTI		DIFFERENZE RISPETTO ALLE PREVISIONI	
	13	14	15 (16 - 14)	16 (14 + 15)	IN + 17 (16 - 13)	IN - 18 (13 - 16)	19	20	IN + 21 (20 - 19)	IN - 22 (19 - 20)	23 (9 + 15)
1.02.001.0071											
I.C.S.71	0.00	0.00	0.00	0.00	0.00	0.00	1.180.92	1.180.92	0.00	0.00	0.00
1.02.001.0073											
I.C.S.73	0.00	0.00	0.00	0.00	0.00	0.00	13.561.63	13.561.63	0.00	0.00	0.00
1.02.001.0082											
I.C.S.82	0.00	0.00	0.00	0.00	0.00	0.00	10.628.28	10.628.28	0.00	0.00	0.00
1.02.001.2408											
I.C.S.2408	0.00	0.00	0.00	0.00	0.00	0.00	19.213.20	19.135.45	77.75	0.00	0.00

Data Elaborazione 17-05-2004  
Pagina 5  
Parte A

### RENDICONTO FINANZIARIO SPESE - ESERCIZIO 2003

CODICE	DESCRIZIONE	G E S T I O N E						D I				C O M P E T E N Z A			
		INIZIALI	P R E V I S I O N I			DEFINITIVE	PAGATE	RIMASTE DA PAGARE	TOTALI IMPEGNATI	DIFFERENZE RISPETTO ALLE PREVISIONI		IN +	IN -	IN -	
			IN AUMENTO	V A R I A Z I O N I						IN DIMINUZIONE	IN (10 - 7)				IN (7 - 10)
				5 (7 - 4)	6 (4 - 7)										
1.02.001.2409	Stipendi ed altri assegni fissi al personale impiegatizio, ecc. prog. "TECNOALIMENTI-TRIUMPH"	19.443,26	8.722,14	0,00	28.165,40	15.415,10	0,00	15.415,10	12.750,30						
	<b>Totale V.E. 1</b>	165.797,16	11.655,39	0,00	177.452,55	107.443,89	0,00	107.443,89	70.008,66						
1.02.002	VOCE ECONOMICA 2 - Stipendi ed altri assegni fissi al personale operario														
1.02.002.0000	VOCE ECONOMICA 2 - Stipendi ed altri assegni fissi al personale operario	213.542,83	0,00	50.440,38	163.102,45	163.047,84	0,00	163.047,84	54,61						
1.02.002.0005	Stipendi ed altri assegni fissi al personale operario relativi al progetto "TISEN"	23.317,33	0,00	90,00	23.227,33	12.199,67	0,00	12.199,67	11.027,66						
1.02.002.0053	Stipendi ed altri assegni fissi al personale operario relativo al progetto nazionale "Patata"	36.734,90	1.067,59	0,00	37.802,49	26.897,24	0,00	26.897,24	10.905,25						

Data Elaborazione 17-05-2004  
 Pagina 5  
 Parte B

**RENDICONTO FINANZIARIO SPESE - ESERCIZIO 2003**

CAPITOLO CODICE	GESTIONE DEI RESIDUI PASSIVI				GESTIONE DI CASSA				TOTALE DEI RESIDUI PASSIVI AL TERMINE DELL'ESERCIZIO		
	RESIDUI ALL'INIZIO DELL'ESERCIZIO	PAGATI	RIMASTI DA PAGARE	TOTALI	VARIAZIONI		PREVISIONI	PAGAMENTI		DIFFERENZE RISPETTO ALLE PREVISIONI	
					IN +	IN -				IN +	IN -
13	14	15 (16 - 14)	16 (14 + 15)	17 (16 - 13)	18 (13 - 16)	19	20	21 (20 - 19)	22 (19 - 20)	23 (9 + 15)	
1.02.001.2409											
I.C.S. 2409	0.00	0.00	0.00	0.00	0.00	19.443.26	15.415.10	4.028.16		0.00	
I.V.E.1	0.00	0.00	0.00	0.00	0.00	116.579.19	107.443.89	9.135.30		0.00	
1.02.002											
1.02.002.0000											
I.C.S.0	0.00	0.00	0.00	0.00	0.00	163.102.45	163.047.84	54.61		0.00	
1.02.002.0005											
I.C.S.5	0.00	0.00	0.00	0.00	0.00	12.222.21	12.199.67	22.54		0.00	
1.02.002.0053											
I.C.S.53	0.00	0.00	0.00	0.00	0.00	30.273.67	26.897.24	3.376.43		0.00	

Data Elaborazione 17-05-2004  
Pagina 6  
Parte A

### RENDICONTO FINANZIARIO SPESE - ESERCIZIO 2003

CODICE	DESCRIZIONE	G E S T I O N E						C O M P E T E N Z A			
		P R E V I S I O N I		D E F I N I T I V E	S O M M E I M P E G N A T E		D I F F E R E N Z E R I S P E T T O A L L E P R E V I S I O N I				
		INIZIALI	IN AUMENTO		IN DIMINUIZIONE	PAGATE	RIMASTE DA PAGARE	TOTALI IMPEGNATI	IN +	IN -	
4	5 (7-4)	6 (4-7)	7 (4+5-6)	8	9 (10-8)	10 (8+9)	11 (10-7)	12 (7-10)			
1.02.002.0056	Stipendi ed altri assegni fissi al personale operaio "Gestione aziende agrarie"	46.920,00	8.000,00	450,00	54.470,00	0,00	54.462,30			7,70	
1.02.002.0071	Stipendi ed altri assegni fissi al personale operaio relativi al progetto "Canapa"	0,00	63.165,00	0,00	63.165,00	0,00	30.051,06			33.113,94	
1.02.002.0073	Stipendi ed altri assegni fissi al personale operaio contratto "Indena"	0,00	1.077,30	0,00	1.077,30	0,00	1.077,30			0,00	
1.02.002.0076	Stipendi ed altri assegni fissi al personale operaio relativi al "Registro Varietale Italiano"	12.300,00	11.450,00	0,00	23.750,00	0,00	23.653,28			96,72	
1.02.002.0081	Stipendi ed altri assegni fissi al personale operaio relativi al progetto "Barbabetola"	60.099,00	12.534,00	2.611,00	70.022,00	0,00	59.231,90			10.790,10	



Data Elaborazione 17-05-2004  
 Pagina 6  
 Parte B

**RENDICONTO FINANZIARIO SPESE - ESERCIZIO 2003**

CAPITOLO CODICE	GESTIONE DEI RESIDUI PASSIVI					GESTIONE DI CASSA					TOTALE DEI RESIDUI PASSIVI AL TERMINE DELL'ESERCIZIO 23 (9 + 15)	
	RESIDUI ALL'INIZIO DELL'ESERCIZIO 13	PAGATI 14	RIMASTI DA PAGARE 15 (16 - 14)	VARIAZIONI		TOTALI 16 (14 + 15)	PREVISIONI 19	PAGAMENTI 20	DIFFERENZE RISPETTO ALLE PREVISIONI			
				IN + 17 (16 - 13)	IN - 18 (13 - 16)				IN + 21 (20 - 19)	IN - 22 (19 - 20)		
1.02.002.0056												
I.C.S. 56	0.00	0.00	0.00	0.00	0.00	0.00	54.470.00	54.462.30			7.70	0.00
1.02.002.0071												
I.C.S. 71	0.00	0.00	0.00	0.00	0.00	0.00	53.165.00	30.051.06			33.113.94	0.00
1.02.002.0073												
I.C.S. 73	0.00	0.00	0.00	0.00	0.00	0.00	1.077.30	1.077.30		0.00		0.00
1.02.002.0076												
I.C.S. 76	0.00	0.00	0.00	0.00	0.00	0.00	21.750.00	23.653.28			96.72	0.00
1.02.002.0081												
I.C.S. 81	0.00	0.00	0.00	0.00	0.00	0.00	54.225.00	59.231.90			4.993.10	0.00

Data Elaborazione 17-05-2004  
Pagina 7  
Parte A

### RENDICONTO FINANZIARIO SPESE - ESERCIZIO 2003

CODICE	DESCRIZIONE	G E S T I O N E				D I				C O M P E T E N Z A		
		INIZIALI	P R E V I S I O N I		DEFINITIVE	PAGATE	RIMASTE	TOTALI	D I F F E R E N Z E			
			IN AUMENTO	IN DIMINUZIONE					IN +	IN -		
	4	5 (7-4)	6 (4-7)	7 (4+5-6)	8	9 (10-8)	10 (8+9)	11 (10-7)	12 (7-10)			
1.02.002.0082	Stipendi ed altri assegni fissi al personale operaio prog. "Banca Germoplasma".	3.700,00	1.600,00	0,00	5.300,00	0,00	5.300,00	0,00	5.300,00	0,00		
1.02.002.0085	Stipendi ed altri assegni fissi al personale operaio relativi al prog. Risorse genetiche-Univ.Napoli	0,00	15.008,83	0,00	15.008,83	0,00	14.874,36	0,00	14.874,36	134,47		
1.02.002.2402	Stipendi ed altri assegni fissi al personale operaio relativi al prog. "IPIM"	6.534,82	2.500,00	0,00	9.034,82	6.385,60	6.385,60	0,00	6.385,60	2.649,22		
1.02.002.2403	Stipendi ed altri assegni fissi al personale operaio prog. "ECOPOM"	14.030,20	0,00	0,00	14.030,20	6.821,13	6.821,13	0,00	6.821,13	7.209,07		
1.02.002.2404	Stipendi ed altri assegni fissi al personale operaio prog. "Pomodoro Integrato Reg. Campania"	67,82	0,00	0,00	67,82	67,82	67,82	0,00	67,82	0,00		

Data Elaborazione 17-05-2004  
 Pagina 7  
 Parte B

**RENDICONTO FINANZIARIO SPESE - ESERCIZIO 2003**

CAPITOLO CODICE	GESTIONE DEI RESIDUI PASSIVI				GESTIONE DI CASSA				TOTALE DEI RESIDUI PASSIVI AL TERMINE DELL'ESERCIZIO	
	RESIDUI ALL'INIZIO DELL'ESERCIZIO	PAGATI	RIMASTI DA PAGARE	VARIAZIONI		PREVISIONI	PAGAMENTI	DIFFERENZE RISPETTO ALLE PREVISIONI		
				IN +	IN -			IN +		IN -
13	14	15 (16 - 14)	16 (14 + 15)	17 (16 - 13)	18 (13 - 16)	19	20	21 (20 - 19)	22 (19 - 20)	23 (9 + 15)
1.02.002.0082										
I.C.S. 82	0.00	0.00	0.00	0.00	0.00	5.300.00	5.300.00	0.00		0.00
1.02.002.0085										
I.C.S. 85	0.00	0.00	0.00	0.00	0.00	15.008.83	14.874.36		134.47	0.00
1.02.002.2402										
I.C.S. 2402	0.00	0.00	0.00	0.00	0.00	6.592.00	6.385.60		206.40	0.00
1.02.002.2403										
I.C.S. 2403	0.00	0.00	0.00	0.00	0.00	7.015.00	6.821.13		193.87	0.00
1.02.002.2404										
I.C.S. 2404	0.00	0.00	0.00	0.00	0.00	67.82	67.82	0.00		0.00

Data Elaborazione 17-05-2004  
Pagina 8  
Parte A

### RENDICONTO FINANZIARIO SPESE - ESERCIZIO 2003

CODICE	DESCRIZIONE	G E S T I O N E						C O M P E T E N Z A				
		P R E V I S I O N I		D I		S O M M E I M P E G N A T E		D I F F E R E N Z E R I S P E T T O A L L E P R E V I S I O N I		IN -		
		INIZIALI	IN AUMENTO	IN DIMINUZIONE	DEFINITIVE	PAGATE	RIMASTE DA PAGARE	TOTALI IMPEGNATI	IN +			
4	5 (7 - 4)	6 (4 - 7)	7 (4 + 5 - 6)	8	9 (10 - 8)	10 (8 + 9)	11 (10 - 7)	12 (7 - 10)				
1.02.002.2405	Stipendi ed altri assegni fissi al personale operaio prog. "Fertilizzazione Aziendale Reg. Campania"	465,00	0,00	0,00	465,00	0,00	465,00	0,00	0,00			
1.02.002.2406	Stipendi ed altri assegni fissi al personale operaio prog. "Patata Reg. Campania"	15.734,28	0,00	141,00	15.593,28	0,00	15.593,28	0,00	0,00			
1.02.002.2407	Stipendi ed altri assegni fissi al personale operaio prog. "Pianta biocide CRPV"	0,00	12.973,00	0,00	12.973,00	0,00	10.615,14	0,00	0,00			2.357,86
1.02.002.2408	Stipendi ed altri assegni fissi al personale operaio relativi al prog. "VALE"	15.964,45	0,00	0,00	15.964,45	0,00	7.793,95	0,00	0,00			8.170,50
1.02.002.2409	Stipendi ed altri assegni fissi al personale operaio relativi al prog. "TECNOALIMENTI-TRIUMPH"	7.689,63	2.798,00	0,00	10.487,63	0,00	7.689,63	0,00	0,00			2.798,00

Data Elaborazione 17-05-2004  
 Pagina 8  
 Parte B

**RENDICONTO FINANZIARIO SPESE - ESERCIZIO 2003**

CAPITOL CODICE	G E S T I O N E  D E I  R E S I D U I  P A S S I V I					G E S T I O N E  D I  C A S S A					TOTALE DEI RESIDUI PASSIVI AL TERMINE DELL'ESERCIZIO	
	RESIDUI ALL'INIZIO DELL'ESERCIZIO	PAGATI	RIMASTI DA PAGARE	V A R I A Z I O N I		TOTALI	PREVISIONI	PAGAMENTI	D I F F E R E N Z E R I S P E T T O  A L L E P R E V I S I O N I			
				IN +	IN -				IN +	IN -		
13	14	15 (16 - 14)	17 (16 - 13)	18 (13 - 16)	19	20	21 (20 - 19)	22 (19 - 20)	23 (9 + 15)			
1.02.002.2405												
I.C.S. 2405	0,00	0,00	0,00	0,00	0,00	465,00	465,00	0,00	0,00	0,00	0,00	0,00
1.02.002.2406												
I.C.S. 2406	0,00	0,00	0,00	0,00	0,00	15.593,28	15.593,28	0,00	0,00	0,00	0,00	0,00
1.02.002.2407												
I.C.S. 2407	0,00	0,00	0,00	0,00	0,00	12.973,00	10.615,14	2.357,86	0,00	0,00	0,00	0,00
1.02.002.2408												
I.C.S. 2408	0,00	0,00	0,00	0,00	0,00	8.000,00	7.793,95	206,05	0,00	0,00	0,00	0,00
1.02.002.2409												
I.C.S. 2409	0,00	0,00	0,00	0,00	0,00	10.482,63	7.689,63	2.793,00	0,00	0,00	0,00	0,00

Data Elaborazione 17-05-2004  
Pagina 9  
Parte A

### RENDICONTO FINANZIARIO SPESE - ESERCIZIO 2003

CODICE	DESCRIZIONE	G E S T I O N E				D I				C O M P E T E N Z A		
		INIZIALI	P R E V I S I O N I		DEFINITIVE	PAGATE	RIMASTE DA PAGARE	TOTALI IMPEGNATI	D I F F E R E N Z E R I S P E T T O A L L E P R E V I S I O N I			
			IN AUMENTO	IN DIMINUZIONE					IN +	IN -		
		5 (7 - 4)	6 (4 - 7)	7 (4 + 5 - 6)	8	9 (10 - 8)	10 (8 + 9)	11 (10 - 7)	12 (7 - 10)			
1.02.002.2410	Stipendi ed altri assegni fissi al personale operai prog. "COMPOST-Reg.Campania"	36.400,00	0,00	0,00	36.400,00	0,00	9.980,00	9.980,00			26.420,00	
1.02.002.2411	Stipendi ed altri assegni fissi al personale operai DISTA BO prog. "UE Hemp Sys"	16.724,00	0,00	0,00	16.724,00	0,00	8.805,65	8.805,65			7.918,35	
1.02.002.2412	Stipendi ed altri assegni fissi al personale operai "Qualita' Patata Reg. Campania"	0,00	46.477,16	0,00	46.477,16	0,00	15.809,16	15.809,16			30.668,00	
1.02.002.2413	Stipendi ed altri assegni fissi al personale operai - Convenzioni con ditte sennentiere	0,00	24.500,00	0,00	24.500,00	0,00	24.500,00	24.500,00			0,00	
1.02.002.2416	Stipendi ed altri assegni fissi al personale operai "Nuovi cloni patata"	0,00	24.028,65	0,00	24.028,65	0,00	16.781,88	16.781,88			7.246,77	

Data Elaborazione 17-05-2004  
 Pagina 9  
 Parte B

**RENDICONTO FINANZIARIO SPESE - ESERCIZIO 2003**

CAPITOLO CODICE	GESTIONE DEI RESIDUI PASSIVI				GESTIONE DI CASSA			TOTALE DEI RESIDUI PASSIVI AL TERMINE DELL'ESERCIZIO 23 (9 + 15)
	RESIDUI ALL'INIZIO DELL'ESERCIZIO 13	PAGATI 14	RIMASTI DA PAGARE 15 (16 - 14)	TOTALI 16 (14 + 15)	PREVISIONI 19	PAGAMENTI 20	DIFFERENZE RISPETTO ALLE PREVISIONI IN + IN - 22 (19 - 20)	
			VARIAZIONI IN + IN - 17 (16 - 13) 18 (13 - 16)					
1.02.002.2410	0.00	0.00	0.00	0.00	9.980.00	9.980.00	0.00	0.00
I.C.S.2410	0.00	0.00	0.00	0.00	9.980.00	9.980.00	0.00	0.00
1.02.002.2411	0.00	0.00	0.00	0.00	8.805.65	8.805.65	0.00	0.00
I.C.S.2411	0.00	0.00	0.00	0.00	8.805.65	8.805.65	0.00	0.00
1.02.002.2412	0.00	0.00	0.00	0.00	15.800.00	15.800.16	2.190.84	0.00
I.C.S.2412	0.00	0.00	0.00	0.00	15.800.00	15.800.16	2.190.84	0.00
1.02.002.2413	0.00	0.00	0.00	0.00	24.500.00	24.500.00	0.00	0.00
I.C.S.2413	0.00	0.00	0.00	0.00	24.500.00	24.500.00	0.00	0.00
1.02.002.2416	0.00	0.00	0.00	0.00	24.028.65	16.781.88	7.286.77	0.00
I.C.S.2416	0.00	0.00	0.00	0.00	24.028.65	16.781.88	7.286.77	0.00





Data Elaborazione 17-05-2004  
 Pagina 10  
 Parte B

### RENDICONTO FINANZIARIO SPESE - ESERCIZIO 2003

CAPITOLO CODICE	GESTIONE DEI RESIDUI PASSIVI						GESTIONE DI CASSA				TOTALE DEI RESIDUI PASSIVI AL TERMINE DELL'ESERCIZIO 23 (9 + 15)	
	RESIDUI ALL'INIZIO DELL'ESERCIZIO 13	PAGATI 14	RIMASTI DA PAGARE 15 (16 - 14)	VARIAZIONI		TOTALI 16 (14 + 15)	PREVISIONI 19	PAGAMENTI 20	DIFFERENZE RISPETTO ALLE PREVISIONI			
				IN + 17 (16 - 13)	IN - 18 (13 - 16)				IN + 21 (20 - 19)	IN - 22 (19 - 20)		
1.02.002.2417												
I.C.S. 2417	0.00	0.00	0.00	0.00	0.00	0.00	27.000.00	21.975.67		5.024.33		0.00
1.02.002.2419												
I.C.S. 2419	0.00	0.00	0.00	0.00	0.00	0.00	2.439.00	2.439.00		0.00		0.00
1.02.002.2420												
I.C.S. 2420	0.00	0.00	0.00	0.00	0.00	0.00	2.500.00	2.500.00		0.00		0.00
1.02.002.2421												
I.C.S. 2421	0.00	0.00	0.00	0.00	0.00	0.00	1.800.00	1.800.00		0.00		0.00
I.V.E. 2	0.00	0.00	0.00	0.00	0.00	0.00	512.843.49	550.817.86		62.023.63		0.00

Data Elaborazione 17-05-2004  
Pagina 11  
Parte A

### RENDICONTO FINANZIARIO SPESE - ESERCIZIO 2003

CODICE	DESCRIZIONE	G E S T I O N E						D I				C O M P E T E N Z A		
		INIZIALI	P R E V I S I O N I		DEFINITIVE	PAGATE	RIMASTE DA PAGARE	TOTALI IMPEGNATI	D I F F E R E N Z E R I S P E T T O A L L E P R E V I S I O N I		IN - IN -			
			IN AUMENTO	IN DIMINUZIONE					IN +	IN -				
4	5 (7 - 4)	6 (4 - 7)	7 (4 + 5 - 6)	8	9 (10 - 8)	10 (8 + 9)	11 (10 - 7)	12 (7 - 10)						
1.02.004	VOCE ECONOMICA 4 - Compenso per lavoro straordinario al personale operaio	0,00	200,00	0,00	200,00	0,00	162,26	0,00	162,26				37,74	
1.02.004.0000	VOCE ECONOMICA 4 - Compenso per lavoro straordinario al personale operaio													
1.02.004.0056	Compenso per lavoro straordinario al personale operaio relativo alla "Gestione Aziende Agrarie"	500,00	0,00	0,00	500,00	495,48	495,48	0,00	495,48				4,52	
1.02.004.2413	Compenso per lavoro straordinario al personale operaio - Convenzione con ditte sementiere	0,00	500,00	0,00	500,00	492,56	492,56	0,00	492,56				7,44	
1.02.004.2417	Compenso per lavoro straordinario al personale operaio relativo al progetto "Flusso Genico"	0,00	1.000,00	0,00	1.000,00	317,73	317,73	0,00	317,73				682,27	

Data Elaborazione 17-05-2004  
 Pagina 11  
 Parte B

**RENDICONTO FINANZIARIO SPESE - ESERCIZIO 2003**

CAPITOLO CODICE	GESTIONE DEI RESIDUI PASSIVI					GESTIONE DI CASSA				TOTALE DEI RESIDUI PASSIVI AL TERMINE DELL'ESERCIZIO 23 (9 + 15)	
	RESIDUI ALL'INIZIO DELL'ESERCIZIO 13	PAGATI 14	RIMASTI DA PAGARE 15 (16 - 14)	VARIAZIONI		TOTALI 16 (14 + 15)	PREVISIONI 19	DIFFERENZE RISPETTO ALLE PREVISIONI			
				IN + 17 (16 - 13)	IN - 18 (13 - 16)			IN + 21 (20 - 19)	IN - 22 (19 - 20)		
1.02.004							20				
1.02.004.0000											
I.C.S. 0	0.00	0.00	0.00	0.00	0.00	0.00	200.00	162.26	37.74		0.00
1.02.004.0056											
I.C.S. 56	0.00	0.00	0.00	0.00	0.00	0.00	500.00	495.48	4.52		0.00
1.02.004.2413											
I.C.S. 2413	0.00	0.00	0.00	0.00	0.00	0.00	500.00	492.56	7.44		0.00
1.02.004.2417											
I.C.S. 2417	0.00	0.00	0.00	0.00	0.00	0.00	500.00	317.73	182.27		0.00

Data Elaborazione 17-05-2004  
Pagina 12  
Parte A

### RENDICONTO FINANZIARIO SPESE - ESERCIZIO 2003

CODICE	C A P I T O L O DESCRIZIONE	G E S T I O N E						D I				C O M P E T E N Z A		
		P R E V I S I O N I		V A R I A Z I O N I		D E F I N I T I V E		S O M M E		I M P E G N A T E		D I F F E R E N Z E		R I S P E T T O A L L E P R E V I S I O N I
		INIZIALI	IN AUMENTO	IN DIMINUZIONE	PAGATE	DA PAGARE	TOTALI	IN +	IN -					
	4	5 (7 - 4)	6 (4 - 7)	7 (4 + 5 - 6)	8	9 (10 - 8)	10 (8 + 9)	11 (10 - 7)	12 (7 - 10)					
	<b>Totale V.E. 4</b>	500,00	1.700,00	0,00	2.200,00	1.468,03	0,00	1.468,03					731,97	
1.02.005	VOCE ECONOMICA 5 - Indennità e rimborso spese di trasporto per missioni all'interno													
1.02.005.0000	VOCE ECONOMICA 5 - Indennità e rimborso spese di trasporto per missioni all'interno	10.770,00	7.148,80	0,00	17.918,80	7.881,00		3.559,23		11.440,23			6.478,57	
1.02.005.0003	Indennità e rimborso spese di trasporto per missioni all'interno progetto "SPEAA"	7.333,65	0,00	0,00	7.333,65	1.805,31		253,73		2.059,04			5.274,61	
1.02.005.0005	Indennità e rimborso spese di trasporto per missioni all'interno progetto "TISEN"	32.190,35	0,00	1.100,00	31.090,35	2.973,58		221,67		3.195,25			27.895,10	
1.02.005.0053	Indennità e rimborso spese di trasporto per missioni all'interno progetto nazionale "Patata"	9.478,76	50,13	0,00	9.528,89	4.460,60		898,77		5.359,37			4.169,52	

Data Elaborazione 17-05-2004  
 Pagina 12  
 Parte B

**RENDICONTO FINANZIARIO SPESE - ESERCIZIO 2003**

CAPITOLO CODICE	GESTIONE DEI RESIDUI PASSIVI				GESTIONE DI CASSA			TOTALE DEI RESIDUI PASSIVI AL TERMINE DELL'ESERCIZIO 23 (9 + 15)	
	RESIDUI ALL'INIZIO DELL'ESERCIZIO 13	PAGATI 14	RIMASTI DA PAGARE 15 (16 - 14)	VARIAZIONI		PREVISIONI 20	DIFFERENZE RISPETTO ALLE PREVISIONI		
				IN + 17 (16 - 13)	IN - 18 (13 - 16)		IN + 21 (20 - 19)		IN - 22 (19 - 20)
TOTALI	TOTALI	TOTALI	TOTALI	TOTALI	TOTALI	TOTALI	TOTALI	TOTALI	
I.V.E. 4	0.00	0.00	0.00	0.00	0.00	1.200.00	1.468.03	231.97	0.00
1.02.005									
1.02.005.0000									
I.C.S. 0	3.492.68	3.492.68	0.00	0.00	0.00	21.411.48	11.373.68	10.037.80	3.559.23
1.02.005.0003									
I.C.S. 3	0.00	0.00	0.00	0.00	0.00	6.090.34	1.805.31	4.285.03	253.73
1.02.005.0005									
I.C.S. 5	886.71	886.71	0.00	0.00	0.00	24.281.96	3.860.29	25.421.67	221.67
1.02.005.0053									
I.C.S. 53	521.17	521.17	0.00	0.00	0.00	10.050.06	4.981.77	5.068.29	898.17





Data Elaborazione 17-05-2004  
Pagina 14  
Parte A

### RENDICONTO FINANZIARIO SPESE - ESERCIZIO 2003

CODICE	DESCRIZIONE	G E S T I O N E						D I				C O M P E T E N Z A		
		INIZIALI	P R E V I S I O N I		DEFINITIVE	PAGATE	RIMASTE	TOTALI	R I S P E T T O A L L E		IN +	IN -	D I F F E R E N Z E	
			IN AUMENTO	IN DIMINUZIONE					P R E V I S I O N I	P R E V I S I O N I				
4	5 (7 - 4)	6 (4 - 7)	7 (4 + 5 - 6)	8	9 (10 - 8)	10 (8 + 9)	11 (10 - 7)	12 (7 - 10)						
		2.107,44	0,00	516,46	1.590,98	0,00	0,00	0,00				1.590,98		
1.02.005.0083	Indennità e rimborso spese di trasporto per missioni all'interno progetto "M.A.R.T.H.A."													
		78,43	0,00	0,00	78,43	0,00	0,00	78,43	0,00			0,00		
1.02.005.0085	Indennità e rimborso spese di trasporto per missioni all'interno prog. Risorse genetiche-Univ.Napoli													
		0,00	2.941,65	366,54	2.575,11	846,36	441,69	1.288,05				1.287,06		
1.02.005.2401	Indennità e rimborso spese di trasporto per missioni all'interno contratto "ENDURA"													
		0,00	1.000,00	0,00	1.000,00	13,20	0,00	13,20				986,80		
1.02.005.2402	Indennità e rimborso spese di trasporto per missioni all'interno prog. "IPM"													
		2.248,27	0,00	0,00	2.248,27	183,33	561,62	744,95				1.503,32		



Data Elaborazione 17-05-2004  
 Pagina 14  
 Parte B

**RENDICONTO FINANZIARIO SPESE - ESERCIZIO 2003**

CAPITOLO CODICE	GESTIONE DEI RESIDUI PASSIVI				GESTIONE DI CASSA				TOTALE DEI RESIDUI PASSIVI AL TERMINE DELL'ESERCIZIO		
	RESIDUI ALL'INIZIO DELL'ESERCIZIO	PAGATI	RIMASTI DA PAGARE	TOTALI	VARIAZIONI		PREVISIONI	PAGAMENTI		DIFFERENZE RISPETTO ALLE PREVISIONI	
					IN +	IN -				IN +	IN -
13	14	15 (16 - 14)	16 (14 + 15)	17 (16 - 13)	18 (13 - 16)	19	20	21 (20 - 19)	22 (19 - 20)	23 (9 + 15)	
I.C.S.82	474,84	474,84	0,00	474,84	0,00	2.065,82	474,84		1.590,98	0,00	
1.02.005.0083											
I.C.S.83	0,00	0,00	0,00	0,00	0,00	78,43	78,43	0,00	0,00	0,00	
1.02.005.0085											
I.C.S.85	45,28	45,28	0,00	45,28	0,00	2.620,39	891,64		1.728,75	441,69	
1.02.005.2401											
I.C.S.2401	0,00	0,00	0,00	0,00	0,00	1.000,00	13,20		986,80	0,00	
1.02.005.2402											
I.C.S.2402	327,21	327,21	0,00	327,21	0,00	2.575,48	510,54		2.064,94	561,62	





Data Elaborazione 17-05-2004  
Pagina 16  
Parte A

### RENDICONTO FINANZIARIO SPESE - ESERCIZIO 2003

CODICE	DESCRIZIONE	G E S T I O N E						D I			C O M P E T E N Z A		
		INIZIALI	P R E V I S I O N I		DEFINITIVE	PAGATE	RIMASTE DA PAGARE	TOTALI IMPEGNATI	D I F F E R E N Z E R I S P E T T O A L L E P R E V I S I O N I		IN -	IN -	
			IN AUMENTO	IN DIMINUZIONE					IN +	IN -			
4	5 (7 - 4)	6 (4 - 7)	7 (4 + 5 - 6)	8	9 (10 - 8)	10 (8 + 9)	11 (10 - 7)	12 (7 - 10)					
		2.637,08	0,00	0,00	2.637,08	49,84	94,49	144,33			2.492,75		
1.02.005.2409	Indennità e rimborso spese di trasporto per missioni all'interno relative al prog. "TECNOALIMENTI-TRIUMPH"												
		6.199,45	0,00	466,51	5.732,94	1.807,57	0,00	1.807,57			3.925,37		
1.02.005.2410	Indennità e rimborso spese di trasporto per missioni all'interno prog. "COMPOST-Reg.Campania"												
		2.400,00	0,00	350,00	2.050,00	91,96	357,45	449,41			1.600,59		
1.02.005.2412	Indennità e rimborso spese di trasporto per missioni all'interno "Reg. Campania Qualità Patata"												
		0,00	3.500,00	0,00	3.500,00	0,00	444,82	444,82			3.055,18		
1.02.005.2413	Indennità e rimborso spese di trasporto per missioni all'interno - Convenzioni con ditte sementiere												
		0,00	500,00	0,00	500,00	115,20	352,59	467,79			32,21		

Data Elaborazione 17-05-2004  
 Pagina 16  
 Parte B

**RENDICONTO FINANZIARIO SPESE - ESERCIZIO 2003**

CAPITOLO CODICE	GESTIONE DEI RESIDUI PASSIVI				GESTIONE DI CASSA				TOTALE DEI RESIDUI PASSIVI AL TERMINE DELL'ESERCIZIO		
	RESIDUI ALL'INIZIO DELL'ESERCIZIO	PAGATI	RIMASTI DA PAGARE	TOTALI	VARIAZIONI		PREVISIONI	PAGAMENTI		DIFFERENZE RISPETTO ALLE PREVISIONI	
					IN +	IN -				IN +	IN -
13	14	15 (16 - 14)	16 (14 + 15)	17 (16 - 13)	18 (13 - 16)	19	20	21 (20 - 19)	22 (19 - 20)	23 (9 + 15)	
I.C.S. 2408	81.19	81.19	0.00	81.19	0.00	2.218.27	131.03	2.587.24		94.49	
1.02.005.2409											
I.C.S. 2408	33.49	33.49	0.00	33.49	0.00	5.766.43	1.841.06	3.925.37		0.00	
1.02.005.2410											
I.C.S. 2410	0.00	0.00	0.00	0.00	0.00	450.00	91.96	358.04		357.45	
1.02.005.2412											
I.C.S. 2412	0.00	0.00	0.00	0.00	0.00	250.00	0.00	250.00	*	444.82	
1.02.005.2413											
I.C.S. 2413	0.00	0.00	0.00	0.00	0.00	500.00	115.20	384.80		352.59	

Data Elaborazione 17-05-2004  
Pagina 17  
Parte A

### RENDICONTO FINANZIARIO SPESE - ESERCIZIO 2003

CODICE	DESCRIZIONE	G E S T I O N E				D I				C O M P E T E N Z A			
		P R E V I S I O N I		V A R I A Z I O N I		D E F I N I T I V E	P A G A T E	R I M A S T E	T O T A L I	D I F F E R E N Z E		I N -	
		I N I Z I A L I	I N A U M E N T O	I N D I M I N U Z I O N E	I N +					R I S P E T T O A L L E P R E V I S I O N I			
4	5 (7-4)	6 (4-7)	7 (4+5-6)	8	9 (10-8)	10 (8+9)	11 (10-7)	12 (7-10)					
1.02.005.2416	Indennità" e rimborso spese di trasporto per missioni all'interno prog. "Nuovi cloni patata"	0,00	2.000,00	0,00	2.000,00	231,14	525,80	756,94				1.243,06	
1.02.005.2417	Indennità" e rimborso spese di trasporto per missioni all'interno progetto "Flusso Genico"												
1.02.005.2418	Indennità" e rimborso spese di trasporto per missioni all'interno progetto "BIOVIT"	0,00	7.000,00	0,00	7.000,00	623,17	148,76	771,93				6.228,07	
		0,00	320,00	0,00	320,00	139,10	37,27	176,37				143,63	
	<b>Totale V.E. 5</b>	85.830,46	36.756,00	2.799,51	119.786,95	29.266,16	10.041,69	39.307,85				80.479,10	
1.02.006	VOCE ECONOMICA 6 - Indennità e rimborso spese di trasporto per missioni all'estero												
1.02.006.0000	VOCE ECONOMICA 6 - Indennità e rimborso spese di trasporto per missioni all'estero	11.956,00	1.000,00	6.034,36	6.821,64	3.544,34	566,66	4.111,00				2.710,64	

Data Elaborazione 17-05-2004  
Pagina 17  
Parte B

### RENDICONTO FINANZIARIO SPESE - ESERCIZIO 2003

CAPITOLO CODICE	GESTIONE DEI RESIDUI PASSIVI				GESTIONE DI CASSA				TOTALE DEI RESIDUI PASSIVI AL TERMINE DELL'ESERCIZIO		
	RESIDUI ALL'INIZIO DELL'ESERCIZIO	PAGATI	RIMASTI DA PAGARE	TOTALI	VARIAZIONI		PREVISIONI	PAGAMENTI		DIFFERENZE RISPETTO ALLE PREVISIONI	
					IN +	IN -				IN +	IN -
13	14	15 (16 - 14)	16 (14 + 15)	17 (16 - 13)	18 (13 - 16)	19	20	21 (20 - 19)	22 (19 - 20)	23 (9 + 15)	
1.02.005.2416											
I.C.S. 2416	0,00	0,00	0,00	0,00	0,00	2.000,00	231,14	1.768,86		525,80	
1.02.005.2417											
I.C.S. 2417	0,00	0,00	0,00	0,00	0,00	2.000,00	623,17	1.376,83		148,76	
1.02.005.2418											
I.C.S. 2418	0,00	0,00	0,00	0,00	0,00	320,00	139,10	180,90		37,27	
I.V.E. 5	5.913,63	5.913,63	0,00	5.913,63	0,00	112.692,17	36.179,79	76.512,38		10.041,69	
1.02.006											
1.02.006.0000											
I.C.S. 0	0,00	0,00	0,00	0,00	0,00	5.821,54	3.544,34	3.277,20		565,66	

Data Elaborazione 17-05-2004  
Pagina 18  
Parte A

### RENDICONTO FINANZIARIO SPESE - ESERCIZIO 2003

CODICE	DESCRIZIONE	CAPITOLO						GESTIONE					DI				COMPETENZA		
		PREVISIONI		VARIAZIONI		DEFINITIVE		PAGATE		RIMASTE		TOTALI		DIFFERENZE		RISPETTO ALLE		IN -	
		INIZIALI	IN AUMENTO	IN DIMINUIZIONE	7 (4+5-6)	8	9 (10-8)	10 (8+9)	IN +	IN -	11 (10-7)	12 (7-10)							
		4	5 (7-4)	6 (4-7)	7 (4+5-6)	8	9 (10-8)	10 (8+9)	11 (10-7)	12 (7-10)									
1.02.006.0003	Indennità e rimborso spese di trasporto per missioni all'estero progetto "SIPEAA"	4.741,16	3.500,00	0,00	8.241,16	5.691,53	0,00	5.691,53	0,00	0,00	5.691,53	2.549,63							
1.02.006.0005	Indennità e rimborso spese di trasporto per missioni all'estero progetto "TISEN"	3.123,22	0,00	0,00	3.123,22	0,00	0,00	0,00	0,00	0,00	0,00	3.123,22							
1.02.006.0071	Indennità e rimborso spese di trasporto per missioni all'estero progetto "Canapa"	0,00	3.000,00	267,33	2.732,67	2.732,67	0,00	2.732,67	0,00	0,00	2.732,67	0,00							
1.02.006.0073	Indennità e rimborso spese di trasporto per missioni all'estero contratto "INDENA"	7.255,13	0,00	3.000,00	4.255,13	3.643,49	0,00	3.643,49	0,00	0,00	3.643,49	611,64							
1.02.006.0077	Indennità e rimborso spese di trasporto per missioni all'estero programma "PANDA"	1.151,81	62,26	0,00	1.214,07	1.214,07	0,00	1.214,07	0,00	0,00	1.214,07	0,00							















Data Elaborazione 17-05-2004  
 Pagina 21  
 Parte B

**RENDICONTO FINANZIARIO SPESE - ESERCIZIO 2003**

CAPITOLO CODICE	G E S T I O N E  D E I  R E S I D U I  P A S S I V I					G E S T I O N E  D I  C A S S A				TOTALE DEI RESIDUI PASSIVI AL TERMINE DELL'ESERCIZIO
	RESIDUI ALL'INIZIO DELL'ESERCIZIO	PAGATI	RIMASTI DA PAGARE	VARIAZIONI		PREVISIONI	PAGAMENTI	DIFFERENZE RISPETTO ALLE PREVISIONI		
				IN +	IN -			IN +	IN -	
13	14	15 (16 - 14)	16 (14 + 15)	17 (16 - 13)	18 (13 - 16)	19	20	21 (20 - 19)	22 (19 - 20)	23 (9 + 15)
1.02.008.0000										
I.C.S.0	42.710,78	41.397,89	0,00	0,00	-1.312,89	101.123,78	69.901,31	31.222,47		29.848,79
1.02.008.0005										
I.C.S.5	0,00	0,00	0,00	0,00	0,00	4.648,06	4.159,31	488,75		0,00
1.02.008.0034										
I.C.S.34	1.102,64	1.102,64	0,00	0,00	0,00	1.102,64	1.102,64	0,00		0,00
1.02.008.0046										
I.C.S.46	286,58	286,58	0,00	0,00	0,00	286,58	286,58	0,00		0,00

Data Elaborazione 17-05-2004  
Pagina 22  
Parte A

### RENDICONTO FINANZIARIO SPESE - ESERCIZIO 2003

CODICE	DESCRIZIONE	G E S T I O N E										C O M P E T E N Z A			
		I N I Z I A L I		P R E V I S I O N I		D E F I N I T I V E		P A G A T E		R I M A S T E		T O T A L I		D I F F E R E N Z E	
		4	5 (7 - 4)	6 (4 - 7)	7 (4 + 5 - 6)	8	9 (10 - 8)	10 (8 + 9)	11 (10 - 7)	12 (7 - 10)	R I S P E T T O A L L E		P R E V I S I O N I		
											IN AUMENTO	IN DIMINUZIONE	DA PAGARE	IMPEGNATI	IN +
1.02.008.0053	Oneri previdenziali ed assistenziali a carico del l'Ente relativi al progetto nazionale "Patata"	9.946,23	242,79	0,00	10.189,02	4.565,00	2.843,87	7.408,87	2.780,15						
1.02.008.0056	Oneri previdenziali ed assistenziali a carico del l'Ente relativi alla "Gestione Aziende Agrarie"														
1.02.008.0071	Oneri previdenziali ed assistenziali a carico del l'Ente relativi al progetto "Canapa"	17.470,00	2.800,00	100,00	20.170,00	13.873,75	6.296,25	20.170,00	0,00						
1.02.008.0073	Oneri previdenziali ed assistenziali a carico dell'Ente contratto "INDENA"	0,00	22.459,00	0,00	22.459,00	1.728,09	8.626,05	10.354,14	12.104,86						
1.02.008.0076	Oneri previdenziali ed assistenziali a carico del l'Ente relativi al "Registro Varietale Italiano"	0,00	368,04	0,00	368,04	0,00	368,04	368,04	0,00						







Data Elaborazione 17-05-2004  
 Pagina 23  
 Parte B

**RENDICONTO FINANZIARIO SPESE - ESERCIZIO 2003**

CAPITOLO CODICE	GESTIONE DEI RESIDUI PASSIVI				GESTIONE DI CASSA				TOTALE DEI RESIDUI PASSIVI AL TERMINE DELL'ESERCIZIO 23 (9 + 15)		
	RESIDUI ALL'INIZIO DELL'ESERCIZIO	PAGATI	RIMASTI DA PAGARE	TOTALI	VARIAZIONI		PREVISIONI	PAGAMENTI		DIFFERENZE RISPETTO ALLE PREVISIONI	
					IN +	IN -				IN +	IN -
13	14	15 (16 - 14)	16 (14 + 15)	17 (16 - 13)	18 (13 - 16)	19	20	21 (20 - 19)	22 (19 - 20)	23 (9 + 15)	
I.C.S.76	5.414,56	5.414,56	0,00	5.414,56	0,00	0,00	6.795,98	7.364,41		7.364,41	
<b>1.02.008.0081</b>											
I.C.S.81	0,00	0,00	0,00	0,00	0,00	24.565,00	15.029,90	9.635,10		7.805,01	
<b>1.02.008.0082</b>											
I.C.S.82	0,00	0,00	0,00	0,00	0,00	1.865,77	1.768,65	97,12		97,12	
<b>1.02.008.0085</b>											
I.C.S.85	715,64	715,64	0,00	715,64	0,00	4.881,18	2.039,64	2.841,54		2.841,54	
<b>1.02.008.0089</b>											
I.C.S.89	1.009,28	1.009,28	0,00	1.009,28	0,00	1.009,28	1.009,28	0,00		0,00	

Data Elaborazione 17-05-2004  
Pagina 24  
Parte A

### RENDICONTO FINANZIARIO SPESE - ESERCIZIO 2003

CODICE	DESCRIZIONE	G E S T I O N E						C O M P E T E N Z A					
		INIZIALI	P R E V I S I O N I			DEFINITIVE	S O M M E I M P E G N A T E		D I F F E R E N Z E R I S P E T T O A L L E P R E V I S I O N I				
			IN AUMENTO	IN DIMINUZIONE	VARIAZIONI		PAGATE	RIMASTE DA PAGARE	TOTALI IMPEGNATI	IN +	IN -		
												5 (7 - 4)	6 (4 - 7)
1.02.008.2402	Oneri previdenziali ed assistenziali a carico dell'Ente prog. "IPIIM"	1.302,78	500,00	0,00	1.802,78	1.372,00	0,00	1.372,00	430,78				
1.02.008.2403	Oneri previdenziali ed assistenziali a carico dell'Ente prog. "ECOPOM"	2.700,95	0,00	0,00	2.700,95	1.453,00	0,00	1.453,00	1.247,95				
1.02.008.2404	Oneri previdenziali ed assistenziali a carico dell'Ente relativi al prog. "Pomodoro Integrato Reg. Campania"	0,00	0,00	0,00	0,00	0,00	0,00	0,00	0,00				
1.02.008.2405	Oneri previdenziali ed assistenziali a carico dell'Ente prog. Fertilizzazione Aziendale Reg. Campania"	100,00	0,00	0,00	100,00	100,00	0,00	100,00	0,00				

Data Elaborazione 17-05-2004  
 Pagina 24  
 Parte B

### RENDICONTO FINANZIARIO SPESE - ESERCIZIO 2003

CAPITOLO CODICE	GESTIONE DEI RESIDUI PASSIVI				GESTIONE DI CASSA				TOTALE DEI RESIDUI PASSIVI AL TERMINE DELL'ESERCIZIO 23 (9 + 15)
	RESIDUI ALL'INIZIO DELL'ESERCIZIO 13	RIMASTI DA PAGARE 15 (16 - 14)	TOTALI		PREVISIONI 19	PAGAMENTI 20	DIFFERENZE RISPETTO ALLE PREVISIONI		
			16 (14 + 15)	17 (16 - 13)			IN + 18 (13 - 16)	IN - 22 (19 - 20)	
1.02.008.2402									
I.C.S.2402	1.106,33	0,00	1.106,33	0,00	2.309,11	2.478,33	430,78	0,00	0,00
1.02.008.2403									
I.C.S.2403	2.585,24	0,00	2.585,24	0,00	5.285,19	4.038,24	1.247,95	0,00	0,00
1.02.008.2404									
I.C.S.2404	1.267,03	0,00	1.267,03	0,00	1.267,03	1.267,03	0,00	0,00	0,00
1.02.008.2405									
I.C.S.2405	2.779,22	0,00	2.779,22	0,00	2.879,22	2.879,22	0,00	0,00	0,00









Data Elaborazione 17-05-2004  
 Pagina 26  
 Parte B

**RENDICONTO FINANZIARIO SPESE - ESERCIZIO 2003**

CAPITOLO CODICE	GESTIONE DEI RESIDUI PASSIVI				GESTIONE DI CASSA				TOTALE DEI RESIDUI PASSIVI AL TERMINE DELL'ESERCIZIO 23 (9 + 15)		
	RESIDUI ALL'INIZIO DELL'ESERCIZIO 13	PAGATI 14	RIMASTI DA PAGARE 15 (16 - 14)	TOTALI 16 (14 + 15)	VARIAZIONI		PREVISIONI 19	PAGAMENTI 20		DIFFERENZE RISPETTO ALLE PREVISIONI	
					IN + 17 (16 - 13)	IN - 18 (13 - 16)				IN + 21 (20 - 19)	IN - 22 (19 - 20)
I.C.S. 2410	0,00	0,00	0,00	0,00	0,00	0,00	2.347,00	1.679,00	568,00	0,00	
<b>1.02.008.2411</b>											
I.C.S. 2411	0,00	0,00	0,00	0,00	0,00	0,00	2.927,00	2.983,70	56,70	0,00	
<b>1.02.008.2412</b>											
I.C.S. 2412	0,00	0,00	0,00	0,00	0,00	0,00	3.920,00	0,00	3.920,00	3.150,00	
<b>1.02.008.2413</b>											
I.C.S. 2413	0,00	0,00	0,00	0,00	0,00	0,00	9.800,00	0,00	9.800,00	9.800,00	
<b>1.02.008.2416</b>											
I.C.S. 2416	0,00	0,00	0,00	0,00	0,00	0,00	8.410,02	977,55	7.432,47	4.743,26	





Data Elaborazione 17-05-2004  
Pagina 28  
Parte A

### RENDICONTO FINANZIARIO SPESE - ESERCIZIO 2003

CODICE	DESCRIZIONE	G E S T I O N E						C O M P E T E N Z A			
		INIZIALI	P R E V I S I O N I		DEFINITIVE	S O M M E I M P E G N A T E		D I F F E R E N Z E R I S P E T T O A L L E P R E V I S I O N I			
			IN AUMENTO	IN DIMINUZIONE		7 (4 + 5 - 6)	PAGATE	RIMASTE DA PAGARE	TOTALI IMPEGNATI	IN +	IN -
4	5 (7 - 4)	6 (4 - 7)	7 (4 + 5 - 6)	8	9 (10 - 8)	10 (8 + 9)	11 (10 - 7)	12 (7 - 10)			
		17.082,88	100,00	724,62	16.458,26	5.554,55	25,11	5.579,66		10.878,60	
1.02.009.0003	Altri oneri sociali a carico dell'Ente relativi alprogetto "SPEAA"										
		4.025,27	61,20	0,00	4.086,47	1.805,64	0,00	1.805,64		2.280,83	
1.02.009.0005	Altri oneri sociali a carico dell'Ente relativi alprogetto "TISEN"										
		4.949,45	0,00	0,00	4.949,45	2.204,06	0,00	2.204,06		2.745,39	
1.02.009.0053	Altri oneri sociali a carico dell'Ente relativi alprogramma "Palata"										
		2.920,87	0,00	0,00	2.920,87	1.701,94	0,00	1.701,94		1.218,93	
1.02.009.0071	Altri oneri sociali a carico dell'Ente relativi alprogetto "Canapa"										
		110,23	203,12	0,00	313,35	313,35	0,00	313,35	0,00		

Data Elaborazione 17-05-2004  
 Pagina 28  
 Parte B

**RENDICONTO FINANZIARIO SPESE - ESERCIZIO 2003**

CAPITOLO CODICE	G E S T I O N E  D E I  R E S I D U I  P A S S I V I				G E S T I O N E  D I  C A S S A				TOTALE DEI RESIDUI PASSIVI AL TERMINE DELL'ESERCIZIO		
	RESIDUI ALL'INIZIO DELL'ESERCIZIO	RIMASTI DA PAGARE	PAGATI	TOTALI	VARIAZIONI		PREVISIONI	PAGAMENTI		DIFFERENZE RISPETTO ALLE PREVISIONI	
					IN +	IN -				IN +	IN -
13	14	15 (16 - 14)	16 (14 + 15)	17 (16 - 13)	18 (13 - 16)	19	20	21 (20 - 19)	22 (19 - 20)	23 (9 + 15)	
I.C.S.0	182.68	0.00	182.68	0.00	0.00	11.365,16	5.737,23	5.627,93		25,11	
<b>1.02.009.0003</b>											
I.C.S.3	0.00	0.00	0.00	0.00	0.00	1.345,04	1.805,64	1.539,40		0,00	
<b>1.02.009.0005</b>											
I.C.S.5	429,90	0.00	429,90	0.00	0.00	5.064,93	2.633,96	2.430,97		0,00	
<b>1.02.009.0053</b>											
I.C.S.53	220,46	0.00	220,46	0.00	0.00	1.141,33	1.922,40	1.218,93		0,00	
<b>1.02.009.0071</b>											
I.C.S.71	220,94	0.00	220,94	0.00	0.00	534,29	534,29	0,00		0,00	



Data Elaborazione 17-05-2004  
 Pagina 29  
 Parte B

**RENDICONTO FINANZIARIO SPESE - ESERCIZIO 2003**

CAPITOLO CODICE	G E S T I O N E D E I R E S I D U I P A S S I V I				G E S T I O N E D I C A S S A				TOTALE DEI RESIDUI PASSIVI AL TERMINE DELL'ESERCIZIO		
	RESIDUI ALL'INIZIO DELL'ESERCIZIO	PAGATI	RIMASTI DA PAGARE	TOTALI	VARIAZIONI		PREVISIONI	PAGAMENTI		DIFFERENZE RISPETTO ALLE PREVISIONI	
					IN +	IN -				IN +	IN -
13	14	15 (16 - 14)	16 (14 + 15)	17 (16 - 13)	18 (13 - 16)	19	20	21 (20 - 19)	22 (19 - 20)	23 (9 + 15)	
1.02.009.0073											
I.C.S.73	220,46	220,46	0,00	220,46	0,00	1.944,15	1.727,21		216,92	0,00	
1.02.009.0077											
I.C.S.77	0,00	0,00	0,00	0,00	0,00	49,98	49,98		0,00	0,00	
1.02.009.0081											
I.C.S.81	0,00	0,00	0,00	0,00	0,00	1.372,25	1.036,53		335,72	0,00	
1.02.009.0082											
I.C.S.82	220,46	220,46	0,00	220,46	0,00	1.212,53	1.212,53		0,00	0,00	
1.02.009.0085											
I.C.S.85	0,00	0,00	0,00	0,00	0,00	364,01	364,01		0,00	0,00	

Data Elaborazione 17-05-2004  
Pagina 30  
Parte A

### RENDICONTO FINANZIARIO SPESE - ESERCIZIO 2003

CODICE	DESCRIZIONE	G E S T I O N E						D I				C O M P E T E N Z A			
		INIZIALI	P R E V I S I O N I		DEFINITIVE	PAGATE	RIMASTE DA PAGARE	TOTALI IMPEGNATI	DIFFERENZE RISPETTO ALLE PREVISIONI		IN -	IN -	IN -		
			IN AUMENTO	IN DIMINUZIONE					IN +	IN -					
4	5.(7-4)	6(4-7)	7(4+5-6)	8	9(10-8)	10(8+9)	11(10-7)	12(7-10)							
1.02.009.2401	Altri oneri sociali a carico dell'Ente relativi al contratto "ENDURA"	0,00	120,00	0,00	120,00	0,00	0,00	0,00	0,00	0,00	0,00	120,00			
1.02.009.2403	Altri oneri sociali a carico dell'Ente prog. "ECOPOM"	2.204,38	0,00	0,00	2.204,38	1.099,09	0,00	1.099,09	1.105,29						
1.02.009.2407	Altri oneri sociali a carico dell'Ente prog. Piante biocidi CRPy	0,00	268,10	0,00	268,10	264,45	0,00	264,45	3,65						
1.02.009.2408	Altri oneri sociali a carico dell'Ente prog. "VALE"	16.235,74	0,00	0,00	16.235,74	8.211,58	0,00	8.211,58	8.024,16						
1.02.009.2409	Altri oneri sociali a carico dell'Ente relativi al prog. "TECNOALIMENTI-TRIUMPH"	8.426,12	3.000,00	0,00	11.426,12	5.908,03	0,00	5.908,03	5.518,09						













Data Elaborazione 17-05-2004  
Pagina 33  
Parte A

### RENDICONTO FINANZIARIO SPESE - ESERCIZIO 2003

CODICE	DESCRIZIONE	G E S T I O N E						C O M P E T E N Z A			
		I N I Z I A L I		V A R I A Z I O N I		D E F I N I T I V E		S O M M E		D I F F E R E N Z E	
		4	5 (7-4)	6 (4-7)	7 (4+5-6)	8	9 (10-8)	10 (8+9)	11 (10-7)	IN +	IN -
1.03.001.0000	VOCE ECONOMICA 1 - Pensioni a carico dell'Ente	2.000,00	0,00	0,00	2.000,00	1.778,14	136,78	1.914,92			85,08
	<b>Totale V.E. 1</b>	2.000,00	0,00	0,00	2.000,00	1.778,14	136,78	1.914,92			85,08
	<b>Totale Categoria 3</b>	2.000,00	0,00	0,00	2.000,00	1.778,14	136,78	1.914,92			85,08
1.04	CATEGORIA 4 - SPESE PER L'ACQUISTO DI BENI DI CONSUMO E DI SERVIZI										
1.04.001.	VOCE ECONOMICA 1 - Fitti passivi ed oneri locativi										
1.04.001.0000	VOCE ECONOMICA 1 - Fitti passivi ed oneri locativi	9.083,05	252,30	0,00	9.335,35	9.335,35	0,00	9.335,35			0,00
1.04.001.0005	Fitti passivi ed oneri locativi relativi al progetto "TISEN"	371,85	0,00	0,00	371,85	0,00	0,00	0,00			371,85

Data Elaborazione 17-05-2004  
 Pagina 33  
 Parte B

**RENDICONTO FINANZIARIO SPESE - ESERCIZIO 2003**

CAPITOLO CODICE	GESTIONE DEI RESIDUI PASSIVI						GESTIONE DI CASSA				TOTALE DEI RESIDUI PASSIVI AL TERMINE DELL'ESERCIZIO 23 (9 + 15)		
	RESIDUI ALL'INIZIO DELL'ESERCIZIO 13	PAGATI 14	RIMASTI DA PAGARE 15 (16 - 14)	VARIAZIONI		TOTALI 16 (14 + 15)	PREVISIONI 19	PAGAMENTI 20	DIFFERENZE RISPETTO ALLE PREVISIONI				
				IN + 17 (16 - 13)	IN - 18 (13 - 16)				IN + 21 (20 - 19)	IN - 22 (19 - 20)			
1.03.001.0000													
I.C.S.0	0.00	0.00	0.00	0.00	0.00	0.00	2.000.00	1.778.14		221.86			136.78
TIVE.1	0.00	0.00	0.00	0.00	0.00	0.00	2.000.00	1.778.14		221.86			136.78
I.Categoria.3	0.00	0.00	0.00	0.00	0.00	0.00	2.000.00	1.778.14		221.86			136.78
1.04													
1.04.001													
1.04.001.0000													
I.C.S.0	0.00	0.00	0.00	0.00	0.00	0.00	9.335.35	9.335.35		0.00			0.00
1.04.001.0005													
I.C.S.5	0.00	0.00	0.00	0.00	0.00	0.00	371.85	0.00		371.85			0.00

Data Elaborazione 17-05-2004  
Pagina 34  
Parte A

### RENDICONTO FINANZIARIO SPESE - ESERCIZIO 2003

CODICE	DESCRIZIONE	G E S T I O N E				D I			C O M P E T E N Z A		
		INIZIALI	P R E V I S I O N I		DEFINITIVE	S O M M E I M P E G N A T E		D I F F E R E N Z E R I S P E T T O A L L E P R E V I S I O N I			
			IN AUMENTO	IN DIMINUZIONE		PAGATE	RIMASTE DA PAGARE	TOTALI IMPEGNATI	IN +	IN -	
		5 (7 - 4)	6 (4 - 7)	7 (4 + 5 - 6)	8	9 (10 - 8)	10 (8 + 9)	11 (10 - 7)	12 (7 - 10)		
1.04.001.0053	Fitti passivi ed oneri locativi relativi al progetto nazionale "Patata"	4			8	9 (10 - 8)	10 (8 + 9)	11 (10 - 7)	12 (7 - 10)		
		1.500,00	0,00	0,00	0,00	0,00	0,00		1.500,00		
	<b>Totale V.E. 1</b>	10.954,90	252,30	0,00	11.207,20	0,00	9.335,35		1.871,85		
1.04.002	VOCE ECONOMICA 2 - Acqua, gas, energia elettrica per illuminazione e forza motrice										
1.04.002.0000	VOCE ECONOMICA 2 - Acqua, gas, energia elettrica per illuminazione e forza motrice										
		32.535,47	24.343,00	600,00	56.278,47	46.833,03	56.427,07	148,60			
1.04.002.0005	Acqua, gas, energia elettrica per illuminazione, ecc. relativi al progetto "TISEN"										
		1.075,93	0,00	0,00	1.075,93	576,90	576,90		499,03		
1.04.002.0053	Acqua, gas, energia elettrica per illuminazione, ecc. relativa al progetto nazionale "Patata"										
		5.482,91	0,00	0,00	5.482,91	4.966,14	4.966,14		516,77		



Data Elaborazione 17-05-2004  
 Pagina 34  
 Parte B

**RENDICONTO FINANZIARIO SPESE - ESERCIZIO 2003**

CAPITOLO CODICE	GESTIONE DEI RESIDUI PASSIVI					GESTIONE DI CASSA				TOTALE DEI RESIDUI PASSIVI AL TERMINE DELL'ESERCIZIO	
	RESIDUI ALL'INIZIO DELL'ESERCIZIO	PAGATI	RIMASTI DA PAGARE	VARIAZIONI		TOTALI	PREVISIONI	PAGAMENTI	DIFFERENZE RISPETTO ALLE PREVISIONI		
				IN +	IN -				IN +		IN -
13	14	15 (16 - 14)	16 (14 + 15)	17 (16 - 13)	18 (13 - 16)	19	20	21 (20 - 19)	22 (19 - 20)	23 (9 + 15)	
1.04.001.0053											
I.C.S. 53	0.00	0.00	0.00	0.00	0.00	1.500.00	0.00	1.500.00		0.00	
I.V.E. 1	0.00	0.00	0.00	0.00	0.00	11.207.20	9.345.35	1.871.85		0.00	
1.04.002											
1.04.002.0000											
I.C.S. 0	1.611.05	1.611.05	0.00	0.00	0.00	57.859.52	48.444.08	9.415.44		9.534.04	
1.04.002.0005											
I.C.S. 5	0.00	0.00	0.00	0.00	0.00	606.32	576.90	29.42		0.00	
1.04.002.0053											
I.C.S. 53	1.508.17	1.508.17	0.00	0.00	0.00	5.721.08	6.474.31	246.71		0.00	





Data Elaborazione 17-05-2004  
 Pagina 36  
 Parte A

**RENDICONTO FINANZIARIO SPESE - ESERCIZIO 2003**

CODICE	DESCRIZIONE	G E S T I O N E						D I				C O M P E T E N Z A		
		INIZIALI	P R E V I S I O N I		DEFINITIVE	S O M M E I M P E G N A T E		TOTALI	D I F F E R E N Z E		IN +	IN -	11 (10 - 7)	12 (7 - 10)
			IN AUMENTO	IN DIMINUZIONE		PAGATE	RIMASTE		IN +	IN -				
	.	4	5 (7 - 4)	6 (4 - 7)	7 (4 + 5 - 6)	8	9 (10 - 8)	10 (6 + 9)	11 (10 - 7)	12 (7 - 10)				
		5.764,20	0,00	0,00	5.764,20	5.732,49	16,50	5.748,99					15,21	
1.04.002.0085	Acqua, gas, energia elettrica per illuminazione e forza motrice prog. "Risorse genetiche-Univ.Napoli"		1.482,28	0,00	1.482,28	1.358,97	123,31	1.482,28		0,00				
1.04.002.0089	Acqua, gas, energia elettrica per illuminazione, ecc. progetto EU-ENK6 CT2000-80130 "Bioetanol"		0,00	0,00	0,00	0,00	0,00	0,00		0,00				
1.04.002.2401	Acqua, gas, energia elettrica per illuminazione ecc. relativa al contratto "ENDURA"		52,64	1.000,00	1.052,64	1.052,64	0,00	1.052,64		0,00				
1.04.002.2402	Acqua, gas, energia elettrica per illuminazione e forza motrice prog. "IPIM"		1.657,60	0,00	1.657,60	828,00	0,00	828,00		0,00			829,60	

Data Elaborazione 17-05-2004  
 Pagina 36  
 Parte B

**RENDICONTO FINANZIARIO SPESE - ESERCIZIO 2003**

CAPITOLO CODICE	G E S T I O N E  D E I  R E S I D U I  P A S S I V I				G E S T I O N E  D I  C A S S A				TOTALE DEI RESIDUI PASSIVI AL TERMINE DELL'ESERCIZIO		
	RESIDUI ALL'INIZIO DELL'ESERCIZIO	PAGATI	RIMASTI DA PAGARE	TOTALI	VARIAZIONI		PREVISIONI	PAGAMENTI		DIFFERENZE RISPETTO ALLE PREVISIONI	
					IN +	IN -				IN +	IN -
13	14	15 (16 - 14)	16 (14 + 15)	17 (16 - 13)	18 (13 - 16)	19	20	21 (20 - 19)	22 (19 - 20)	23 (9 + 15)	
I.C.S. 81	0,00	0,00	0,00	0,00	0,00	5,764,20	5,712,49	31,71		16,50	
1.04.002.0085											
I.C.S. 85	0,00	0,00	0,00	0,00	0,00	1,482,28	1,358,97	123,31		123,31	
1.04.002.0089											
I.C.S. 88	24,45	24,45	0,00	24,45	0,00	24,45	24,45	0,00	0,00	0,00	
1.04.002.2401											
I.C.S. 2401	0,00	0,00	0,00	0,00	0,00	1,052,64	1,052,64	0,00	0,00	0,00	
1.04.002.2402											
I.C.S. 2402	0,00	0,00	0,00	0,00	0,00	828,00	828,00	0,00	0,00	0,00	





Data Elaborazione 17-05-2004  
 Pagina 38  
 Parte A

**RENDICONTO FINANZIARIO SPESE - ESERCIZIO 2003**

CODICE	DESCRIZIONE	G E S T I O N E						C O M P E T E N Z A						
		P R E V I S I O N I		D I		S O M M E I M P E G N A T E		D I F F E R E N Z E R I S P E T T O A L L E P R E V I S I O N I		IN -	IN -			
		INIZIALI	IN AUMENTO	IN DIMINUZIONE	DEFINITIVE	PAGATE	RIMASTE DA PAGARE	TOTALI IMPEGNATI	IN +					
4	5 (7-4)	6 (4-7)	7 (4+5-6)	8	9 (10-8)	10 (8+9)	11 (10-7)	12 (7-10)						
		2.013,80	0,00	0,00	2.013,80	2.013,80	0,00	2.013,80	0,00	2.013,80	0,00			
1.04.002.2409	Acqua, gas, energia elettrica per illuminazione e forza motrice prog. "TECNOALIMENTI-TRIUMPH													
		0,00	200,00	0,00	200,00	200,00	0,00	200,00	0,00	200,00	0,00			
1.04.002.2410	Acqua, gas, energia elettrica per illuminazione e forza motrice relativi al prog. "COMPOST-Reg.Campania"													
		1.800,00	178,07	0,00	1.978,07	1.978,07	0,00	1.978,07	0,00	1.978,07	0,00			1.200,00
1.04.002.2412	Acqua, gas, energia elettrica per illuminazione e forza motrice relativi al progetto "Reg. Campania Qualita' Patata"													
		0,00	4.500,00	0,00	4.500,00	4.500,00	0,00	4.500,00	0,00	4.500,00	275,27	275,27		4.224,73
1.04.002.2413	Acqua, gas, energia elettrica per illuminazione e forza motrice - Convenzioni con ditte sementiere													
		0,00	2.000,00	0,00	2.000,00	2.000,00	0,00	2.000,00	0,00	2.000,00	0,00	1.973,00		27,00



Data Elaborazione 17-05-2004  
 Pagina 38  
 Parte B

**RENDICONTO FINANZIARIO SPESE - ESERCIZIO 2003**

CAPITOLO CODICE	G E S T I O N E  D E I  R E S I D U I  P A S S I V I				G E S T I O N E  D I  C A S S A				TOTALE DEI RESIDUI PASSIVI AL TERMINE DELL'ESERCIZIO	
	RESIDUI ALL'INIZIO DELL'ESERCIZIO	PAGATI	RIMASTI DA PAGARE	TOTALI	VARIAZIONI		PREVISIONI	DIFFERENZE RISPETTO ALLE PREVISIONI		
					IN +	IN -		IN +		IN -
13	14	15 (16 - 14)	16 (14 + 15)	17 (16 - 13)	18 (13 - 16)	19	20	21 (20 - 19)	22 (19 - 20)	23 (9 + 15)
I.C.S. 2408	893,20	893,20	0,00	893,20	0,00	0,00	2.907,00	2.907,00	0,00	0,00
<b>1.04.002.2409</b>										
I.C.S. 2408	0,00	0,00	0,00	0,00	0,00	200,00	200,00	200,00	0,00	0,00
<b>1.04.002.2410</b>										
I.C.S. 2410	0,00	0,00	0,00	0,00	0,00	778,07	778,07	778,07	0,00	0,00
<b>1.04.002.2412</b>										
I.C.S. 2412	0,00	0,00	0,00	0,00	0,00	1.000,00	0,00	0,00	1.000,00	275,27
<b>1.04.002.2413</b>										
I.C.S. 2413	0,00	0,00	0,00	0,00	0,00	2.000,00	1.973,00	1.973,00	27,00	0,00

Data Elaborazione 17-05-2004  
Pagina 39  
Parte A

### RENDICONTO FINANZIARIO SPESE - ESERCIZIO 2003

CODICE	DESCRIZIONE	G E S T I O N E				D I				C O M P E T E N Z A		
		INIZIALI	V A R I A Z I O N I		DEFINITIVE	PAGATE	RIMASTE DA PAGARE	TOTALI IMPEGNATI	D I F F E R E N Z E R I S P E T T O A L L E P R E V I S I O N I			
			IN AUMENTO	IN DIMINUZIONE					IN +	IN -		
4	5 (7 - 4)	6 (4 - 7)	7 (4 + 5 - 6)	8	9 (10 - 8)	10 (8 + 9)	11 (10 - 7)	12 (7 - 10)				
1.04.002.2414	Acqua, gas, energia elettrica per illuminazione e forza motrice "Convenzione Università" Ancona"	0,00	300,00	0,00	300,00	0,00	300,00	0,00	0,00			
1.04.002.2417	Acqua, gas, energia elettrica per illuminazione e forza motrice progetto "Flusso Genico"	0,00	7.300,00	0,00	7.300,00	759,66	4.054,67	3.245,33				
1.04.002.2419	Acqua, gas, energia elettrica per illuminazione e forza motrice relativi alla convenzione ARSIA	0,00	200,00	0,00	200,00	0,00	200,00	0,00	0,00			
1.04.002.2421	Acqua, gas, energia elettrica per illuminazione e forza motrice - commessa di ricerca AIS sulla qualif' dei girasole	0,00	102,49	0,00	102,49	102,49	102,49	0,00	0,00			
	<b>Totale V.E. 2</b>	59.552,83	48.649,07	600,00	107.601,90	81.168,71	93.387,95	14.213,95				

Data Elaborazione 17-05-2004  
 Pagina 39  
 Parte B

**RENDICONTO FINANZIARIO SPESE - ESERCIZIO 2003**

CAPITOLO CODICE	GESTIONE DEI RESIDUI PASSIVI				GESTIONE DI CASSA				TOTALE DEI RESIDUI PASSIVI AL TERMINE DELL'ESERCIZIO		
	RESIDUI ALL'INIZIO DELL'ESERCIZIO	PAGATI	RIMASTI DA PAGARE	TOTALI	VARIAZIONI		PREVISIONI	PAGAMENTI		DIFFERENZE RISPETTO ALLE PREVISIONI	
					IN +	IN -				IN +	IN -
13	14	15 (16 - 14)	16 (14 + 15)	17 (16 - 13)	18 (13 - 16)	19	20	21 (20 - 19)	22 (19 - 20)	23 (9 + 15)	
1.04.002.2414											
I.C.S.2414	0.00	0.00	0.00	0.00	0.00	300.00	300.00	0.00	0.00	0.00	
1.04.002.2417											
I.C.S.2417	0.00	0.00	0.00	0.00	0.00	3.800.00	3.285.01	0.00	504.99	759.66	
1.04.002.2419											
I.C.S.2419	0.00	0.00	0.00	0.00	0.00	200.00	200.00	0.00	0.00	0.00	
1.04.002.2421											
I.C.S.2421	0.00	0.00	0.00	0.00	0.00	102.49	0.00	0.00	102.49	102.49	
T.M.E.2	5.559,95	5.559,95	0.00	5.559,95	0.00	1.01.608,65	86.728,66	0.00	14.879,99	12.219,24	

Data Elaborazione 17-05-2004  
Pagina 40  
Parte A

### RENDICONTO FINANZIARIO SPESE - ESERCIZIO 2003

CODICE	DESCRIZIONE	C O M P E T E N Z A										
		G E S T I O N E					D I					
		P R E V I S I O N I		S O M M E I M P E G N A T E			D I F F E R E N Z E R I S P E T T O A L L E P R E V I S I O N I		T O T A L I			
INIZIALI	IN AUMENTO	IN DIMINUZIONE	DEFINITIVE	PAGATE	RIMASTE DA PAGARE	IMPEGNATI	IN +	IN -	10 (8 + 9)	11 (10 - 7)	12 (7 - 10)	
4	5 (7 - 4)	6 (4 - 7)	7 (4 + 5 - 6)	8	9 (10 - 8)	10 (8 + 9)	11 (10 - 7)	12 (7 - 10)				
1.04.003	VOCE ECONOMICA 3 - Riscaldamento											
1.04.003.0000	VOCE ECONOMICA 3 - Riscaldamento	24.868,81	16.211,32	1.300,00	39.780,13	32.586,71	7.193,42			39.780,13	0,00	
1.04.003.0005	Riscaldamento relativo al progetto "TISEN"											
		1.084,56	0,00	0,00	1.084,56	651,64	0,00			651,64		432,92
1.04.003.0053	Riscaldamento relativo al progetto nazionale "Patata"											
		5.940,24	0,00	0,00	5.940,24	2.933,15	1.016,46			3.949,61		1.990,63
1.04.003.0056	Riscaldamento relativo alla "Gestione Aziende Agrarie"											
		2.131,19	2.411,52	0,00	4.542,71	2.572,71	1.537,37			4.110,08		432,63
1.04.003.0071	Riscaldamento relativo al progetto "Canapa"											
		0,00	4.000,00	0,00	4.000,00	1.157,31	2.000,00			3.157,31		842,69

Data Elaborazione 17-05-2004  
Pagina 40  
Parte B

### RENDICONTO FINANZIARIO SPESE - ESERCIZIO 2003

CAPITOLO CODICE	GESTIONE DEI RESIDUI PASSIVI					GESTIONE DI CASSA				TOTALE DEI RESIDUI PASSIVI AL TERMINE DELL'ESERCIZIO	
	RESIDUI ALL'INIZIO DELL'ESERCIZIO	PAGATI	RIMASTI DA PAGARE	VARIAZIONI		TOTALI	PREVISIONI	PAGAMENTI	DIFFERENZE RISPETTO ALLE PREVISIONI		
				IN +	IN -				IN +		IN -
13	14	15 (16 - 14)	16 (14 + 15)	17 (16 - 13)	18 (13 - 16)	19	20	21 (20 - 19)	22 (19 - 20)	23 (9 + 15)	
1.04.003											
1.04.003.0000											
I.C.S.0	3.719,42	3.719,42	0,00	3.719,42	0,00	43.499,55	36.306,13	7.193,42	7.193,42	7.193,42	
1.04.003.0005											
I.C.S.5	0,00	0,00	0,00	0,00	0,00	692,57	651,64	40,93	40,93	0,00	
1.04.003.0053											
I.C.S.53	489,68	489,68	0,00	489,68	0,00	5.452,70	1.422,83	2.029,87	2.029,87	1.016,46	
1.04.003.0056											
I.C.S.56	2.853,61	2.853,61	0,00	2.853,61	0,00	7.396,32	5.426,32	1.970,00	1.970,00	1.537,32	
1.04.003.0071											
I.C.S.71	0,00	0,00	0,00	0,00	0,00	4.000,00	1.157,31	2.842,69	2.842,69	2.000,00	



Data Elaborazione 17-05-2004  
 Pagina 41  
 Parte B

**RENDICONTO FINANZIARIO SPESE - ESERCIZIO 2003**

CAPITOLO CODICE	GESTIONE DEI RESIDUI PASSIVI				GESTIONE DI CASSA			TOTALE DEI RESIDUI PASSIVI AL TERMINE DELL'ESERCIZIO 23 (9 + 15)
	RESIDUI ALL'INIZIO DELL'ESERCIZIO 13	PAGATI 14	RIMASTI DA PAGARE 15 (16 - 14)	TOTALI 16 (14 + 15)	PREVISIONI 19	PAGAMENTI 20	DIFFERENZE RISPETTO ALLE PREVISIONI IN + 21 (20 - 19) IN - 22 (19 - 20)	
		VARIAZIONI						
		IN + 17 (16 - 13)	IN - 18 (13 - 16)					
1.04.003.0073								
I.C.S. 73	0.00	0.00	0.00	0.00	1.316.47	1.316.47	0.00	0.00
1.04.003.0076								
I.C.S. 76	3.768.65	3.768.65	0.00	3.768.65	4.026.88	4.026.88	0.00	0.00
1.04.003.0081								
I.C.S. 81	0.00	0.00	0.00	0.00	2.000.00	1.962.42	37.58	1.000.00
1.04.003.0085								
I.C.S. 85	0.00	0.00	0.00	0.00	1.177.79	877.79	300.00	300.00
1.04.003.0089								
I.C.S. 89	125.32	125.32	0.00	125.32	125.32	125.32	0.00	0.00

Data Elaborazione 17-05-2004  
Pagina 42  
Parte A

### RENDICONTO FINANZIARIO SPESE - ESERCIZIO 2003

CODICE	DESCRIZIONE	G E S T I O N E						D I				C O M P E T E N Z A		
		INIZIALI	P R E V I S I O N I		DEFINITIVE	P A G A T E	RIMASTE DA PAGARE	TOTALI IMPEGNATI	D I F F E R E N Z E R I S P E T T O A L L E P R E V I S I O N I					
			IN AUMENTO	IN DIMINUZIONE					IN +	IN -				
4	5 (7 - 4)	6 (4 - 7)	7 (4 + 5 - 6)	8	9 (10 - 8)	10 (8 + 9)	11 (10 - 7)	12 (7 - 10)						
1.04.003.2401	Riscaldamento relativo al contratto "ENDURA"	0,00	1.120,00	0,00	1.120,00	444,34	675,66	1.120,00	0,00					
1.04.003.2402	Riscaldamento relativo al progetto "IPIM"	516,46	0,00	0,00	516,46	0,00	258,00	258,00					258,46	
1.04.003.2403	Riscaldamento relativo al prog. "ECOPOIM"	1.032,91	0,00	0,00	1.032,91	0,00	358,74	358,74					674,17	
1.04.003.2406	Riscaldamento relativo al prog. "Patata Reg. Campania"	500,00	0,00	0,00	500,00	0,00	500,00	500,00					0,00	
1.04.003.2408	Riscaldamento relativo al prog. "VALE"	2.506,00	0,00	0,00	2.506,00	2.083,48	422,52	2.506,00					0,00	
1.04.003.2409	Riscaldamento progetto "TECNALIMENTI-TRIUMPH"	0,00	344,00	0,00	344,00	0,00	344,00	344,00					0,00	



Data Elaborazione 17-05-2004  
Pagina 42  
Parte B

### RENDICONTO FINANZIARIO SPESE - ESERCIZIO 2003

CAPITOLO CODICE	GESTIONE DEI RESIDUI PASSIVI				GESTIONE DI CASSA				TOTALE DEI RESIDUI PASSIVI AL TERMINE DELL'ESERCIZIO		
	RESIDUI ALL'INIZIO DELL'ESERCIZIO	PAGATI	RIMASTI DA PAGARE	TOTALI	VARIAZIONI		PREVISIONI	PAGAMENTI		DIFFERENZE RISPETTO ALLE PREVISIONI	
					IN +	IN -				IN +	IN -
13	14	15 (16 - 14)	16 (14 + 15)	17 (16 - 13)	18 (13 - 16)	19	20	21 (20 - 19)	22 (19 - 20)	23 (9 + 15)	
1.04.003.2401											
I.C.S. 2401	500.00	500.00	0.00	500.00	0.00	1.620.00	944.34		675.66	675.66	
1.04.003.2402											
I.C.S. 2402	0.00	0.00	0.00	0.00	0.00	258.00	0.00		258.00	258.00	
1.04.003.2403											
I.C.S. 2403	0.00	0.00	0.00	0.00	0.00	516.00	0.00		516.00	358.24	
1.04.003.2406											
I.C.S. 2406	0.00	0.00	0.00	0.00	0.00	500.00	0.00		500.00	500.00	
1.04.003.2408											
I.C.S. 2408	714.20	714.20	0.00	714.20	0.00	3.220.20	2.797.68		422.52	422.52	
1.04.003.2409											
I.C.S. 2409	0.00	0.00	0.00	0.00	0.00	344.00	0.00		344.00	344.00	



Data Elaborazione 17-05-2004  
 Pagina 43  
 Parte B

**RENDICONTO FINANZIARIO SPESE - ESERCIZIO 2003**

CAPITOLO CODICE	GESTIONE DEI RESIDUI PASSIVI				GESTIONE DI CASSA				TOTALE DEI RESIDUI PASSIVI AL TERMINE DELL'ESERCIZIO		
	RESIDUI ALL'INIZIO DELL'ESERCIZIO	PAGATI	RIMASTI DA PAGARE	TOTALI	VARIAZIONI		PREVISIONI	PAGAMENTI		DIFFERENZE RISPETTO ALLE PREVISIONI	
					IN +	IN -				IN +	IN -
	13	14	15 (16 - 14)	16 (14 + 15)	17 (16 - 13)	18 (13 - 16)	19	20	21 (20 - 19)	22 (19 - 20)	23 (9 + 15)
1.04.003.2410											
I.C.S. 2410	0,00	0,00	0,00	0,00	0,00	0,00	300,00	0,00	0,00	300,00	300,00
1.04.003.2412											
I.C.S. 2412	0,00	0,00	0,00	0,00	0,00	0,00	0,00	0,00	0,00	0,00	0,00
1.04.003.2414											
I.C.S. 2414	0,00	0,00	0,00	0,00	0,00	0,00	330,00	330,00	0,00	0,00	0,00
1.04.003.2417											
I.C.S. 2417	0,00	0,00	0,00	0,00	0,00	0,00	7.000,00	1.089,24	0,00	5.910,76	5.422,73
1.04.003.2419											
I.C.S. 2419	0,00	0,00	0,00	0,00	0,00	0,00	300,00	300,00	0,00	0,00	0,00





Data Elaborazione 17-05-2004  
Pagina 45  
Parte A

### RENDICONTO FINANZIARIO SPESE - ESERCIZIO 2003

CODICE	DESCRIZIONE	G E S T I O N E						D I				C O M P E T E N Z A		
		INIZIALI	P R E V I S I O N I		DEFINITIVE	PAGATE	RIMASTE DA PAGARE	TOTALI IMPEGNATI	D I F F E R E N Z E R I S P E T T O A L L E P R E V I S I O N I					
			IN AUMENTO	IN DIMINUZIONE					IN +	IN -				
4	5 (7 - 4)	6 (4 - 7)	7 (4 + 5 - 6)	8	9 (10 - 8)	10 (8 + 9)	11 (10 - 7)	12 (7 - 10)						
		19.433,34	0,00	1.486,28	17.947,06	0,00	15.360,26						2.586,80	
1.04.005.0056	Assicurazione contro rischi: furto, incendi ed altri "Gestione Aziende Agrarie"													
		3.000,00	416,75	905,25	2.511,50	0,00	2.511,50					0,00		
	<b>Totale V.E. 5</b>	22.433,34	416,75	2.391,53	20.458,56	0,00	17.871,76						2.586,80	
1.04.006	VOCE ECONOMICA 6 - Spese postali, telegrafiche, telefoniche, trasporti, spedizioni e svincoli													
1.04.006.0000	VOCE ECONOMICA 6 - Spese postali, telegrafiche, telefoniche, trasporti, spedizioni e svincoli													
		22.765,83	0,00	5.467,06	17.298,77	831,57	16.467,20					0,00		
1.04.006.0005	Spese postali, telegrafiche, trasporti spe-dizioni e svincoli relativi al progetto "TISEN"													
		1.293,07	0,00	0,00	1.293,07	0,00	816,00						477,07	

Data Elaborazione 17-05-2004  
 Pagina 45  
 Parte B

### RENDICONTO FINANZIARIO SPESE - ESERCIZIO 2003

CAPITOLO CODICE	GESTIONE DEI RESIDUI PASSIVI					GESTIONE DI CASSA				TOTALE DEI RESIDUI PASSIVI AL TERMINE DELL'ESERCIZIO	
	RESIDUI ALL'INIZIO DELL'ESERCIZIO	PAGATI	RIMASTI DA PAGARE	VARIAZIONI		TOTALI	PREVISIONI	PAGAMENTI	DIFFERENZE RISPETTO ALLE PREVISIONI		
				IN +	IN -				IN +		IN -
13	14	15 (16 - 14)	17 (16 - 13)	18 (13 - 16)	16 (14 + 15)	19	20	21 (20 - 19)	22 (19 - 20)	23 (9 + 15)	
I.C.S.0	0.00	0.00	0.00	0.00	0.00	17.947.06	15.360.26		2.586.80	0.00	
1.04.005.0056											
I.C.S.56	0.00	0.00	0.00	0.00	0.00	2.511.50	2.511.50	0.00	0.00	0.00	
I.V.E.5	0.00	0.00	0.00	0.00	0.00	20.458.56	17.871.26		2.586.80	0.00	
1.04.006											
1.04.006.0000											
I.C.S.0	180.12	180.12	0.00	0.00	180.12	17.478.89	16.647.32		831.57	831.57	
1.04.006.0005											
I.C.S.5	29.00	29.00	0.00	0.00	29.00	1.124.10	845.00		279.10	0.00	





Data Elaborazione 17-05-2004  
 Pagina 46  
 Parte B

**RENDICONTO FINANZIARIO SPESE - ESERCIZIO 2003**

CAPITOLO CODICE	GESTIONE DEI RESIDUI PASSIVI						GESTIONE DI CASSA				TOTALE DEI RESIDUI PASSIVI AL TERMINE DELL'ESERCIZIO 23 (9 + 15)		
	RESIDUI ALL'INIZIO DELL'ESERCIZIO 13	PAGATI 14	RIMASTI DA PAGARE 15 (16 - 14)	VARIAZIONI		TOTALI 16 (14 + 15)	PREVISIONI 19	PAGAMENTI 20	DIFFERENZE RISPETTO ALLE PREVISIONI				
				IN + 17 (16 + 13)	IN - 18 (13 - 16)				IN + 21 (20 + 19)	IN - 22 (19 - 20)			
1.04.006.0053													
I.C.S.53	391,52	391,52	0,00	0,00	391,52	0,00	6.500,96	5.606,97		893,99			168,23
1.04.006.0056													
I.C.S.56	139,86	139,86	0,00	0,00	139,86	0,00	1.563,86	1.510,81		53,05			53,05
1.04.006.0071													
I.C.S.71	0,00	0,00	0,00	0,00	0,00	0,00	2.000,00	1.665,12		334,88			334,88
1.04.006.0073													
I.C.S.73	37,72	37,72	0,00	0,00	37,72	0,00	108,93	108,93		0,00			0,00

Data Elaborazione 17-05-2004  
Pagina 47  
Parte A

### RENDICONTO FINANZIARIO SPESE - ESERCIZIO 2003

CODICE	DESCRIZIONE	G E S T I O N E										C O M P E T E N Z A		
		I N I Z I A L I		P R E V I S I O N I		D E F I N I T I V E	P A G A T E	R I M A S T E	T O T A L I	D I F F E R E N Z E				
		I N D I M I N U Z I O N E		I N A U M E N T O	I N D I M I N U Z I O N E					D A P A G A R E	I M P E G N A T I	I N +	I N -	
		4	5 (7 - 4)			6 (4 - 7)	7 (4 + 5 - 6)	8	9 (10 - 8)					10 (8 + 9)
1.04.006.0076	Spese post.,telegraf.,telef.,trasporti, spedizioni e svincoli "Registro Varietale Italiano"	774,69	750,00	0,00	1.524,69	764,00	114,34	878,34					646,35	
1.04.006.0081	Spese post.,telegraf.,telef.,trasporti, spedizioni e svincoli progetto "Barbabetola"	6.000,00	0,00	0,00	6.000,00	5.921,56	73,90	5.995,46					4,54	
1.04.006.0085	Spese postali,telegraf.,telefon.,tra sporti,spediz.e svincoli prog."Risorse genatiche-Univ.Napoli"	0,00	1.200,00	0,00	1.200,00	935,39	0,00	935,39					264,61	
1.04.006.2401	Spese postali,telegraf.,telefoniche,trasportispediz.e svincoli contratto "ENDURA"	0,00	1.000,00	0,00	1.000,00	614,00	386,00	1.000,00				0,00		

Data Elaborazione 17-05-2004  
 Pagina 47  
 Parte B

**RENDICONTO FINANZIARIO SPESE - ESERCIZIO 2003**

CAPITOLO CODICE	GESTIONE DEI RESIDUI PASSIVI				GESTIONE DI CASSA				TOTALE DEI RESIDUI PASSIVI AL TERMINE DELL'ESERCIZIO		
	RESIDUI ALL'INIZIO DELL'ESERCIZIO	PAGATI	RIMASTI DA PAGARE	TOTALI	VARIAZIONI		PREVISIONI	PAGAMENTI		DIFFERENZE RISPETTO ALLE PREVISIONI	
	13	14	15 (16 - 14)	16 (14 + 15)	IN + 17 (16 - 13)	IN - 18 (13 - 16)	19	20	IN + 21 (20 - 19)	IN - 22 (19 - 20)	23 (9 + 15)
1.04.006.0076											
I.C.S.76	0.00	0.00	0.00	0.00	0.00	0.00	1.524.69	764.00	764.00	764.69	114.34
1.04.006.0081											
I.C.S.81	0.00	0.00	0.00	0.00	0.00	0.00	6.000.00	5.921.56	5.921.56	78.44	73.90
1.04.006.0085											
I.C.S.85	0.00	0.00	0.00	0.00	0.00	0.00	1.200.00	935.39	935.39	264.61	0.00
1.04.006.2401											
I.C.S.2401	0.00	0.00	0.00	0.00	0.00	0.00	1.000.00	614.00	614.00	386.00	386.00

Data Elaborazione 17-05-2004  
 Pagina 48  
 Parte A

**RENDICONTO FINANZIARIO SPESE - ESERCIZIO 2003**

CODICE	DESCRIZIONE	G E S T I O N E				C O M P E T E N Z A				
		INIZIALI	P R E V I S I O N I		DEFINITIVE	PAGATE	RIMASTE DA PAGARE	TOTALI IMPEGNATI	DIFFERENZE RISPETTO ALLE PREVISIONI	
			IN AUMENTO	IN DIMINUZIONE					IN +	IN -
4	5 (7 - 4)	6 (4 - 7)	7 (4 + 5 - 6)	8	9 (10 - 8)	10 (8 + 9)	11 (10 - 7)	12 (7 - 10)		
1.04.006.2402	Spese post., telegraf., telef., trasporti, spedizioni e svincoli prog. "IPIM"	1.032,91	0,00	0,00	1.032,91	4,96	4,96	0,00	4,96	1.027,95
1.04.006.2403	Spese postali, telegrafiche, telefoniche, trasporti, spedizioni e svincoli prog. "ECOPOM"									
1.04.006.2404	Spese postali, telegrafiche, telefoniche, trasporti "Pomodoro Integrato Reg. Campania"	1.718,30	0,00	0,00	1.718,30	786,72	786,72	0,00	786,72	931,58
1.04.006.2406	Spese postali, telegrafiche, telefoniche, trasporti, spedizioni e svincoli prog. "Patata Reg. Campania"	209,60	0,00	0,00	209,60	209,60	209,60	0,00	209,60	0,00
		500,00	0,00	0,00	500,00	264,33	264,33	0,00	264,33	235,67

Data Elaborazione 17-05-2004  
 Pagina 48  
 Parte B

**RENDICONTO FINANZIARIO SPESE - ESERCIZIO 2003**

CAPITOLO CODICE	GESTIONE DEI RESIDUI PASSIVI				GESTIONE DI CASSA				TOTALE DEI RESIDUI PASSIVI AL TERMINE DELL'ESERCIZIO		
	RESIDUI ALL'INIZIO DELL'ESERCIZIO	PAGATI	RIMASTI DA PAGARE	TOTALI	VARIAZIONI		PREVISIONI	PAGAMENTI		DIFFERENZE RISPETTO ALLE PREVISIONI	
					IN +	IN -				IN +	IN -
13	14	15 (16 - 14)	16 (14 + 15)	17 (16 - 13)	18 (13 - 16)	19	20	21 (20 - 19)	22 (19 - 20)	23 (9 + 15)	
1.04.006.2402											
I.C.S. 2402	0,00	0,00	0,00	0,00	0,00	516,00	4,96	511,04		0,00	
1.04.006.2403											
I.C.S. 2403	0,00	0,00	0,00	0,00	0,00	859,00	786,72	72,28		0,00	
1.04.006.2404											
I.C.S. 2404	0,00	0,00	0,00	0,00	0,00	209,60	209,60	0,00		0,00	
1.04.006.2406											
I.C.S. 2406	198,02	198,02	0,00	198,02	0,00	638,02	462,35	235,67		0,00	

Data Elaborazione 17-05-2004  
Pagina 49  
Parte A

### RENDICONTO FINANZIARIO SPESE - ESERCIZIO 2003

CODICE	DESCRIZIONE	G E S T I O N E				D I				C O M P E T E N Z A			
		INIZIALI	P R E V I S I O N I		DEFINITIVE	PAGATE	RIMASTE DA PAGARE	TOTALI IMPEGNATI	D I F F E R E N Z E R I S P E T T O A L L E P R E V I S I O N I				
			IN AUMENTO	IN DIMINUZIONE					IN +	IN -			
		5 (7 - 4)	6 (4 - 7)	7 (4 + 5 - 6)	8	9 (10 - 8)	10 (8 + 9)	11 (10 - 7)	12 (7 - 10)				
1.04.006.2408	Spese postali, telegrafiche, telefoniche trasporti spedizioni e svincoli prog. "VALE"	2.766,73	0,00	2.766,73	1.700,00	150,00	1.850,00		916,73				
1.04.006.2409	Spese postali, telegrafiche, telefoniche trasporti, spedizioni e svincoli relative al prog. "TECNOALIMENTI-TRIUMPH"	697,98	200,00	897,98	716,82	0,00	716,82		181,16				
1.04.006.2410	Spese postali, telegrafiche, telefoniche trasporti, spedizioni e svincoli prog."COMPOST-Reg.Campania"	1.050,00	0,00	1.050,00	350,00	0,00	350,00		700,00				
1.04.006.2412	Spese postali, telegrafiche, telefoniche trasporti, spedizioni e svincoli relativi al progetto "Reg. Campania Qualita" Patata"	0,00	2.000,00	2.000,00	156,00	0,00	156,00		1.844,00				

Data Elaborazione 17-05-2004  
 Pagina 49  
 Parte B

**RENDICONTO FINANZIARIO SPESE - ESERCIZIO 2003**

CAPITOLO CODICE	G E S T I O N E D E I R E S I D U I P A S S I V I					G E S T I O N E D I C A S S A				TOTALE DEI RESIDUI PASSIVI AL TERMINE DELL'ESERCIZIO 23 (9 + 15)	
	RESIDUI ALL'INIZIO DELL'ESERCIZIO 13	PAGATI 14	RIMASTI DA PAGARE 15 (16 - 14)	V A R I A Z I O N I		TOTALI 16 (14 + 15)	PREVISIONI 19	PAGAMENTI 20	D I F F E R E N Z E R I S P E T T O A L L E P R E V I S I O N I		
				IN + 17 (16 - 13)	IN - 18 (13 - 16)				IN + 21 (20 - 19)		IN - 22 (19 - 20)
1.04.006.2408	0,00	0,00	0,00	0,00	0,00	1.700,00	1.700,00	0,00	0,00	0,00	150,00
I.C.S.2408	0,00	0,00	0,00	0,00	0,00	1.700,00	1.700,00	0,00	0,00	0,00	150,00
1.04.006.2409	0,00	0,00	0,00	0,00	0,00	897,98	716,82	0,00	181,16	0,00	0,00
I.C.S.2409	0,00	0,00	0,00	0,00	0,00	897,98	716,82	0,00	181,16	0,00	0,00
1.04.006.2410	0,00	0,00	0,00	0,00	0,00	350,00	350,00	0,00	0,00	0,00	0,00
I.C.S.2410	0,00	0,00	0,00	0,00	0,00	350,00	350,00	0,00	0,00	0,00	0,00
1.04.006.2412	0,00	0,00	0,00	0,00	0,00	200,00	156,00	0,00	44,00	0,00	0,00
I.C.S.2412	0,00	0,00	0,00	0,00	0,00	200,00	156,00	0,00	44,00	0,00	0,00









Data Elaborazione 17-05-2004  
 Pagina 51  
 Parte B

**RENDICONTO FINANZIARIO SPESE - ESERCIZIO 2003**

CAPITOLO CODICE	GESTIONE DEI RESIDUI PASSIVI						GESTIONE DI CASSA				TOTALE DEI RESIDUI PASSIVI AL TERMINE DELL'ESERCIZIO 23 (9 + 15)		
	RESIDUI ALL'INIZIO DELL'ESERCIZIO 13	PAGATI 14	RIMASTI DA PAGARE 15 (16 - 14)	VARIAZIONI		TOTALI 16 (14 + 15)	PREVISIONI 19	PAGAMENTI 20	DIFFERENZE RISPETTO ALLE PREVISIONI				
				IN + 17 (16 - 13)	IN - 18 (13 - 16)				IN + 21 (20 - 19)	IN - 22 (19 - 20)			
1.04.007.0000													
I.C.S.0	0.00	0.00	0.00	0.00	0.00	0.00	1.050.00	889.60		160.40			0.00
I.V.E.7	0.00	0.00	0.00	0.00	0.00	0.00	1.050.00	889.60		160.40			0.00
1.04.008													
1.04.008.0000													
I.C.S.0	3.427.93	3.427.93	0.00	0.00	0.00	0.00	20.060.25	13.391.61		6.668.64			6.288.16
1.04.008.0003													
I.C.S.3	0.00	0.00	0.00	0.00	0.00	0.00	3.000.00	357.06		2.642.94			25.64
1.04.008.0071													
I.C.S.71	0.00	0.00	0.00	0.00	0.00	0.00	4.000.00	1.037.41		2.962.59			0.00

Data Elaborazione 17-05-2004  
Pagina 52  
Parte A

### RENDICONTO FINANZIARIO SPESE - ESERCIZIO 2003

CODICE	DESCRIZIONE	GESTIONE				DI				COMPETENZA			
		INIZIALI	PREVISIONI		DEFINITIVE	PAGATE	RIMASTE DA PAGARE	TOTALI IMPEGNATI	DIFFERENZE RISPETTO ALLE PREVISIONI				
			IN AUMENTO	IN DIMINUZIONE					IN +	IN -			
4	5 (7 - 4)	6 (4 - 7)	7 (4 + 5 - 6)	8	9 (10 - 8)	10 (8 + 9)	11 (10 - 7)	12 (7 - 10)					
1.04.008.0073	Spese per stampa annuali, monografie, estratti ecc. relativi al contratto "INDENA"	1.878,63	0,00	1.400,00	478,63	379,60	0,00	379,60					99,03
1.04.008.2407	Spese per stampa annuali, monografie, estratti ecc. prog. "Pianta blocchi CRPV"	0,00	0,00	0,00	0,00	0,00	0,00	0,00					
	<b>Totale V.E. 8</b>	15.226,51	12.000,00	3.115,56	24.110,95	11.737,75	6.313,80	18.051,55					6.059,40
1.04.009	VOCE ECONOMICA 9 - Spese per l'acquisto di materiale di consumo economato												
1.04.009.0000	VOCE ECONOMICA 9 - Spese per l'acquisto di materiale di consumo economato	11.138,48	2.400,00	1.286,00	12.252,48	8.521,06	3.731,42	12.252,48				0,00	
1.04.009.0003	Spese per l'acquisto di materiale di consumo economato relativo al progetto "SPEAA"	2.143,81	0,00	0,00	2.143,81	415,86	209,59	625,45					1.518,36

Data Elaborazione 17-05-2004  
Pagina 52  
Parte B

### RENDICONTO FINANZIARIO SPESE - ESERCIZIO 2003

CAPITOLO CODICE	GESTIONE DEI RESIDUI PASSIVI					GESTIONE DI CASSA				TOTALE DEI RESIDUI PASSIVI AL TERMINE DELL'ESERCIZIO
	RESIDUI ALL'INIZIO DELL'ESERCIZIO	PAGATI	RIMASTI DA PAGARE	VARIAZIONI		TOTALI	PREVISIONI	DIFFERENZE RISPETTO ALLE PREVISIONI		
				IN +	IN -			IN +	IN -	
13	14	15 (16 - 14)	16 (14 + 15)	17 (16 - 13)	18 (13 - 16)	19	20	21 (20 - 19)	22 (19 - 20)	23 (9 + 15)
1.04.008.0073										
I.C.S. 73	187,20	187,20	0,00	187,20	0,00	665,83	566,80		99,03	0,00
1.04.008.2407										
I.C.S. 2407	299,52	299,52	0,00	299,52	0,00	299,52	299,52	0,00		0,00
I.V.E.R.	3.914,65	3.914,65	0,00	3.914,65	0,00	28.025,60	15.652,40		12.373,20	6.313,80
1.04.009										
1.04.009.0000										
I.C.S. 0	1.038,28	1.038,28	0,00	1.038,28	0,00	15.290,76	11.559,34		3.731,42	3.731,42
1.04.009.0003										
I.C.S. 3	0,00	0,00	0,00	0,00	0,00	1.500,00	415,86		1.084,14	209,59



Data Elaborazione 17-05-2004  
 Pagina 53  
 Parte B

**RENDICONTO FINANZIARIO SPESE - ESERCIZIO 2003**

CAPITOLO CODICE	GESTIONE DEI RESIDUI PASSIVI				GESTIONE DI CASSA				TOTALE DEI RESIDUI PASSIVI AL TERMINE DELL'ESERCIZIO	
	RESIDUI ALL'INIZIO DELL'ESERCIZIO	PAGATI	RIMASTI DA PAGARE	VARIAZIONI		PREVISIONI	PAGAMENTI	DIFFERENZE RISPETTO ALLE PREVISIONI		
				IN +	IN -			IN +		IN -
13	14	15 (16 - 14)	16 (14 + 15)	17 (16 - 13)	18 (13 - 16)	19	20	21 (20 - 19)	22 (19 - 20)	23 (9 + 15)
1.04.009.0005										
I.C.S.5	0.00	0.00	0.00	0.00	0.00	581.99	55.27	526.72		43.50
1.04.009.0053										
I.C.S.53	216.92	216.92	0.00	0.00	0.00	2.586.35	1.553.98	1.032.37		318.54
1.04.009.0056										
I.C.S.56	0.00	0.00	0.00	0.00	0.00	100.00	83.76	16.24		0.00
1.04.009.0071										
I.C.S.71	152.11	152.11	0.00	0.00	0.00	652.11	463.71	190.40		180.47

Data Elaborazione 17-05-2004  
Pagina 54  
Parte A

### RENDICONTO FINANZIARIO SPESE - ESERCIZIO 2003

CODICE	DESCRIZIONE	G E S T I O N E						D I				C O M P E T E N Z A		
		P R E V I S I O N I		V A R I A Z I O N I		D E F I N I T I V E	P A G A T E	R I M A S T E	T O T A L I	R I S P E T T O A L L E		I N -		
		I N I Z I A L I	I N A U M E N T O	I N D I M I N U Z I O N E	I N +					I N -				
	4	5 (7-4)	6 (4-7)	7 (4+5-6)	8	9 (10-8)	10 (8+9)	11 (10-7)	12 (7-10)					
1.04.009.0073	Spese per l'acquisto di materiale da consumo economato relativo al contratto "INDENA"	818,41	0,00	0,00	818,41	801,79	16,62	818,41	0,00					
1.04.009.0083	Spese per l'acquisto di materiale di consumo economato relative al progetto "M.A.R.T.H.A."	0,00	0,00	0,00	0,00	0,00	0,00	0,00	0,00					
1.04.009.0085	Spese per l'acquisto di materiale di consumo economato prog. "Risorse genetiche-Universita Napoli"	0,00	300,00	0,00	300,00	29,01	72,00	101,01	198,99					
1.04.009.2402	Spese per l'acquisto di materiale di consumo economato prog. "IPIIM"	490,76	0,00	0,00	490,76	0,00	0,00	0,00	490,76					
1.04.009.2403	Spese per l'acquisto di materiale di consumo economato prog. "ECOPOM"	999,88	0,00	90,23	909,65	103,72	45,00	148,72	760,93					



Data Elaborazione 17-05-2004  
Pagina 54  
Parte B

### RENDICONTO FINANZIARIO SPESE - ESERCIZIO 2003

CAPITOLO CODICE	GESTIONE DEI RESIDUI PASSIVI				GESTIONE DI CASSA				TOTALE DEI RESIDUI PASSIVI AL TERMINE DELL'ESERCIZIO		
	RESIDUI ALL'INIZIO DELL'ESERCIZIO	PAGATI	RIMASTI DA PAGARE	TOTALI	VARIAZIONI		PREVISIONI	PAGAMENTI		DIFFERENZE RISPETTO ALLE PREVISIONI	
					IN +	IN -				IN +	IN -
13	14	15 (16 - 14)	16 (14 + 15)	17 (16 - 13)	18 (13 - 16)	19	20	21 (20 - 19)	22 (19 - 20)	23 (9 + 15)	
1.04.009.0073											
I.C.S.72	0.00	0.00	0.00	0.00	0.00	818.41	801.79	16.62	16.62	16.62	
1.04.009.0083											
I.C.S.83	258.00	258.00	0.00	258.00	0.00	258.00	258.00	0.00	0.00	0.00	
1.04.009.0085											
I.C.S.85	0.00	0.00	0.00	0.00	0.00	300.00	29.01	270.99	270.99	72.00	
1.04.009.2402											
I.C.S.2402	25.70	25.70	0.00	25.70	0.00	516.46	25.70	490.76	490.76	0.00	
1.04.009.2403											
I.C.S.2403	33.03	33.03	0.00	33.03	0.00	942.68	136.75	805.93	805.93	45.00	

Data Elaborazione 17-05-2004  
Pagina 55  
Parte A

### RENDICONTO FINANZIARIO SPESE - ESERCIZIO 2003

CODICE	DESCRIZIONE	G E S T I O N E						C O M P E T E N Z A			
		P R E V I S I O N I		D E F I N I T I V E		S O M M E		R I S P E T T O		D I F F E R E N Z E	
		I N I Z I A L I	I N A U M E N T O		I N D I M I N U Z I O N E		P A G A T E	R I M A S T E	T O T A L I	P R E V I S I O N I	
			5 (7-4)	6 (4-7)	7 (4+5-6)	8				9 (10-8)	10 (8+9)
	4								11 (10-7)	12 (7-10)	
1.04.009.2404	Spese per l'acquisto di materiale di consumo economato prog. "Pomodoro Integrato Reg. Campania"	0,00	0,00	0,00	0,00	0,00	0,00	0,00	0,00	0,00	
1.04.009.2405	Spese per l'acquisto di materiale di consumo economato prog. "Fertilizzazione Aziendale Reg. Campania"	79,26	0,00	0,00	0,00	79,26	79,26	79,26	79,26	0,00	
1.04.009.2406	Spese per l'acquisto di materiale di consumo economato relativo al prog. "Patata Reg. Campania"	645,20	0,00	0,00	0,00	645,20	645,20	135,77	135,77	0,00	509,43
1.04.009.2408	Spese per l'acquisto di materiale di consumo economato prog. "VALE"	3.671,08	0,00	0,00	0,00	3.671,08	354,66	355,54	710,20		2.960,88

Data Elaborazione 17-05-2004  
 Pagina 55  
 Parte B

**RENDICONTO FINANZIARIO SPESE - ESERCIZIO 2003**

CAPITOLO CODICE	GESTIONE DEI RESIDUI PASSIVI				GESTIONE DI CASSA				TOTALE DEI RESIDUI PASSIVI AL TERMINE DELL'ESERCIZIO 23 (9 + 15)		
	RESIDUI ALL'INIZIO DELL'ESERCIZIO	PAGATI	RIMASTI DA PAGARE	TOTALI	VARIAZIONI		PREVISIONI	PAGAMENTI		DIFFERENZE RISPETTO ALLE PREVISIONI	
					IN + 17 (16 - 13)	IN - 18 (13 - 16)				IN + 21 (20 - 19)	IN - 22 (19 - 20)
13	14	15 (16 - 14)	16 (14 + 15)	17 (16 - 13)	18 (13 - 16)	19	20	21 (20 - 19)	22 (19 - 20)	23 (9 + 15)	
1.04.009.2404											
I.C.S. 2404	103,29	103,29	0,00	103,29	0,00	103,29	103,29	103,29	0,00	0,00	
1.04.009.2405											
I.C.S. 2405	125,47	125,47	0,00	125,47	0,00	204,73	204,73	204,73	0,00	0,00	
1.04.009.2406											
I.C.S. 2406	61,38	61,38	0,00	61,38	0,00	706,58	197,15	197,15	509,43	0,00	
1.04.009.2408											
I.C.S. 2408	202,02	202,02	0,00	202,02	0,00	3.873,10	556,68	556,68	3.316,42	355,54	





Data Elaborazione 17-05-2004  
Pagina 57  
Parte A

### RENDICONTO FINANZIARIO SPESE - ESERCIZIO 2003

CODICE	DESCRIZIONE	G E S T I O N E						D I				C O M P E T E N Z A			
		P R E V I S I O N I		V A R I A Z I O N I		D E F I N I T I V E		P A G A T E		R I M A S T E		T O T A L I		D I F F E R E N Z E	
		INIZIALI	IN AUMENTO	IN DIMINUZIONE	7 (4 + 5 - 6)	8	9 (10 - 8)	10 (8 + 9)	IN +	IN -	11 (10 - 7)	12 (7 - 10)			
		4	5 (7 - 4)	6 (4 - 7)	7 (4 + 5 - 6)	8	9 (10 - 8)	10 (8 + 9)	11 (10 - 7)	12 (7 - 10)					
		15.300,58	1.499,00	2.212,23	14.587,35	6.827,06	7.621,19	14.448,25					139,10		
1.04.010.0005	Spese per l'acquisto di materiale di consumo di carattere tecnico relativo al progetto "TISEN"														
		14.794,99	0,00	0,00	14.794,99	3.152,98	726,65	3.879,63					10.915,36		
1.04.010.0034	Spese per l'acquisto di materiale di consumo di carattere tecnico relative prog. "Risorse Genetiche"														
		837,39	0,00	105,07	732,32	732,32	0,00	732,32					0,00		
1.04.010.0053	Spese per l'acquisto di materiale di consumo di carattere tecnico progetto nazionale "Patata"														
		50.487,31	0,00	0,00	50.487,31	12.261,60	4.329,64	16.591,24					33.896,07		
1.04.010.0056	Spese per l'acquisto di materiale di consumo di carattere tecnico "Gestione Aziende Agrarie"														
		29.446,14	3.209,64	0,00	32.655,78	29.028,42	3.233,63	32.262,05					393,73		

Data Elaborazione 17-05-2004  
 Pagina 57  
 Parte B

**RENDICONTO FINANZIARIO SPESE - ESERCIZIO 2003**

CAPITOLO CODICE	GESTIONE DEI RESIDUI PASSIVI				GESTIONE DI CASSA				TOTALE DEI RESIDUI PASSIVI AL TERMINE DELL'ESERCIZIO		
	RESIDUI ALL'INIZIO DELL'ESERCIZIO	PAGATI	RIMASTI DA PAGARE	TOTALI	VARIAZIONI		PREVISIONI	PAGAMENTI		DIFFERENZE RISPETTO ALLE PREVISIONI	
					IN +	IN -				IN +	IN -
13	14	15 (16 - 14)	16 (14 + 15)	17 (16 - 13)	18 (13 - 16)	19	20	21 (20 - 19)	22 (19 - 20)	23 (9 + 15)	
I.C.S.0	5.066.67	5.042.21	0.00	6.042.21	0.00	-24.46	20.654.02	12.869.27	7.784.75	7.623.19	
<b>1.04.010.0005</b>											
I.C.S.5	0.00	0.00	0.00	0.00	0.00	0.00	8.464.82	3.152.98	5.311.84	726.65	
<b>1.04.010.0034</b>											
I.C.S.34	2.319.66	2.319.66	0.00	2.319.66	0.00	0.00	3.051.98	3.051.98	0.00	0.00	
<b>1.04.010.0053</b>											
I.C.S.53	4.876.28	4.876.28	0.00	4.876.28	0.00	0.00	55.121.58	17.137.88	37.985.71	4.329.64	
<b>1.04.010.0056</b>											
I.C.S.56	1.318.51	1.318.51	0.00	1.318.51	0.00	0.00	33.874.29	30.346.93	3.627.36	3.233.61	

Data Elaborazione 17-05-2004  
 Pagina 58  
 Parte A

### RENDICONTO FINANZIARIO SPESE - ESERCIZIO 2003

CODICE	DESCRIZIONE	G E S T I O N E						C O M P E T E N Z A				
		INIZIALI	P R E V I S I O N I		DEFINITIVE	S O M M E I M P E G N A T E		D I F F E R E N Z E R I S P E T T O A L L E P R E V I S I O N I				
			IN AUMENTO	IN DIMINUZIONE		PAGATE	RIMASTE DA PAGARE	TOTALI IMPEGNATI	IN +	IN -		
											5 (7 - 4)	6 (4 - 7)
1.04.010.0071	Spese per l'acquisto di materiale di consumo di carattere tecnico progetto "Canapa"	0,00	45.112,56	0,00	45.112,56	7.323,07	13.930,46	21.253,53				23.859,03
1.04.010.0073	Spese per l'acquisto di materiale di consumo di carattere tecnico contratto "INDENA"											
1.04.010.0076	Spese per l'acquisto di materiale da consumo di carattere tecnico "Registro Varietale Italiano"	4.110,45	0,00	2.416,43	1.694,02	31,27	1.662,75	1.694,02				0,00
1.04.010.0081	Spese per l'acquisto di materiale di consumo di carattere tecnico rel. al prog. "Barbietola"	774,69	3.088,90	0,00	3.863,59	2.314,62	1.544,85	3.859,47				4,12
		20.720,00	200,00	137,00	20.783,00	14.222,76	696,96	14.919,72				5.863,28



Data Elaborazione 17-05-2004  
Pagina 58  
Parte B

### RENDICONTO FINANZIARIO SPESE - ESERCIZIO 2003

CAPITOLO CODICE	GESTIONE DEI RESIDUI PASSIVI					GESTIONE DI CASSA				TOTALE DEI RESIDUI PASSIVI AL TERMINE DELL'ESERCIZIO	
	RESIDUI ALL'INIZIO DELL'ESERCIZIO	PAGATI	RIMASTI DA PAGARE	VARIAZIONI		TOTALI	PREVISIONI	PAGAMENTI	DIFFERENZE RISPETTO ALLE PREVISIONI		
				IN +	IN -				IN +		IN -
	13	14	15 (16 - 14)	16 (14 + 15)	17 (16 - 13)	18 (13 - 16)	19	20	21 (20 - 19)	22 (19 - 20)	23 (9 + 15)
1.04.010.0071											
I.C.S. 71	86,55	86,55	0,00	86,55	0,00	0,00	45.199,11	7.409,62		37.789,49	13.930,46
1.04.010.0073											
I.C.S. 73	686,85	686,85	0,00	686,85	0,00	0,00	2.380,87	718,12		1.662,75	1.662,75
1.04.010.0076											
I.C.S. 76	724,64	724,64	0,00	724,64	0,00	0,00	4.588,23	3.039,26		1.548,97	1.548,97
1.04.010.0081											
I.C.S. 81	0,00	0,00	0,00	0,00	0,00	0,00	20.783,00	14.222,76		6.560,24	6.560,24

Data Elaborazione 17-05-2004  
Pagina 59  
Parte A

### RENDICONTO FINANZIARIO SPESE - ESERCIZIO 2003

CODICE	DESCRIZIONE	G E S T I O N E						D I				C O M P E T E N Z A		
		INIZIALI	P R E V I S I O N I		DEFINITIVE	PAGATE	RIMASTE DA PAGARE	TOTALI IMPEGNATI	DIFFERENZE RISPETTO ALLE PREVISIONI		IN +	IN -		
			IN AUMENTO	IN DIMINUZIONE					11 (10 - 7)	12 (7 - 10)				
	4	5 (7 - 4)	6 (4 - 7)	7 (4 + 5 - 6)	8	9 (10 - 8)	10 (8 + 9)	11 (10 - 7)	12 (7 - 10)					
1.04.010.0082	Spese per l'acquisto di materiale di consumo a carattere tecnico prog. "Banca Germoplasma".	776,00	0,00	0,00	776,00	0,00	776,00	0,00	0,00					
1.04.010.0085	Spese per l'acquisto di materiale di consumo di carattere tecnico "Risorse genetiche-Univ.Napoli"	0,00	12.659,54	0,00	12.659,54	8.196,17	4.436,59	12.632,76	26,78					
1.04.010.0094	Spese per l'acquisto di materiale di consumo di carattere tecnico progetto "Crambe-CNR"	1.587,67	0,00	3,71	1.583,96	0,00	1.583,96	0,00	0,00					
1.04.010.2401	Spese per acquisto materiale di consumo tecnico contratto "ENDURA"	0,00	8.000,00	0,00	8.000,00	5.114,40	0,00	5.114,40	2.885,60					
1.04.010.2402	Spese per l'acquisto di materiali di consumo di carattere tecnico prog. "IPIM"	2.696,19	0,00	1.000,00	1.696,19	0,00	205,49	205,49	1.490,70					



Data Elaborazione 17-05-2004  
Pagina 60  
Parte A

### RENDICONTO FINANZIARIO SPESE - ESERCIZIO 2003

CODICE	DESCRIZIONE	G E S T I O N E										D I			C O M P E T E N Z A		
		P R E V I S I O N I		V A R I A Z I O N I		D E F I N I T I V E	S O M M E I M P E G N A T E		T O T A L I		D I F F E R E N Z E						
		I N I Z I A L I	I N A U M E N T O	I N D I M I N U Z I O N E	I N A U M E N T O		I N D I M I N U Z I O N E	P A G A T E	R I M A S T E	D A P A G A R E	I M P E G N A T I	I N +	I N -	I N +	I N -		
						4										5 (7 - 4)	6 (4 - 7)
1.04.010.2403	Spese per l'acquisto di materiale di consumo di carattere tecnico prog. "ECOPOM"	2.087,41	0,00	0,00	0,00	2.087,41	963,82	0,00	963,82	0,00	0,00	0,00	0,00	0,00	1.123,59		
1.04.010.2404	Spese per l'acquisto di materiale di consumo di carattere tecnico prog. "Pomodoro Integrato Reg. Campania"	107,41	0,00	0,00	0,00	107,41	107,41	0,00	107,41	0,00	0,00	0,00	0,00	0,00			
1.04.010.2405	Spese per l'acquisto di materiale di consumo di carattere tecnico prog. "Fertilizzazione Aziendale Reg. Campania"	270,06	0,00	0,00	0,00	270,06	270,06	0,00	270,06	0,00	0,00	0,00	0,00	0,00			
1.04.010.2406	Spese per l'acquisto di materiale di consumo di carattere tecnico prog. "Patata Reg. Campania"	6.907,43	0,00	0,00	0,00	6.907,43	2.353,81	335,88	2.689,69	0,00	0,00	0,00	0,00	0,00	4.217,74		

Data Elaborazione 17-05-2004  
 Pagina 60  
 Parte B

**RENDICONTO FINANZIARIO SPESE - ESERCIZIO 2003**

CAPITOLO CODICE	GESTIONE DEI RESIDUI PASSIVI				GESTIONE DI CASSA				TOTALE DEI RESIDUI PASSIVI AL TERMINE DELL'ESERCIZIO		
	RESIDUI ALL'INIZIO DELL'ESERCIZIO	PAGATI	RIMASTI DA PAGARE	TOTALI	VARIAZIONI		PREVISIONI	PAGAMENTI		DIFFERENZE RISPETTO ALLE PREVISIONI	
					IN +	IN -				IN +	IN -
13	14	15 (16 - 14)	16 (14 + 15)	17 (16 - 13)	18 (13 - 16)	19	20	21 (20 - 19)	22 (19 - 20)	23 (9 + 15)	
1.04.010.2403											
I.C.S. 2403	581,18	581,18	0,00	581,18	0,00	2.268,59	1.645,00	1.123,59		0,00	
1.04.010.2404											
I.C.S. 2404	976,21	976,21	0,00	976,21	0,00	1.083,62	1.083,62	0,00		0,00	
1.04.010.2405											
I.C.S. 2405	508,43	508,43	0,00	508,43	0,00	778,49	778,49	0,00		0,00	
1.04.010.2406											
I.C.S. 2406	1.901,96	1.901,96	0,00	1.901,96	0,00	8.809,19	4.255,77	4.553,62		315,28	





Data Elaborazione 17-05-2004  
Pagina 62  
Parte A

### RENDICONTO FINANZIARIO SPESE - ESERCIZIO 2003

CODICE	DESCRIZIONE	G E S T I O N E						D I				C O M P E T E N Z A			
		P R E V I S I O N I		V A R I A Z I O N I		DEFINITIVE	PAGATE	RIMASTE	TOTALI	D I F F E R E N Z E		R I S P E T T O A L L E			
		INIZIALI	IN AUMENTO	IN DIMINUZIONE	IN +					IN -	IN +	IN -			
4	5 (7 - 4)	6 (4 - 7)	7 (4 + 5 - 6)	8	9 (10 - 8)	10 (8 + 9)	11 (10 - 7)	12 (7 - 10)							
		6.800,00	0,00	0,00	6.800,00	560,35	176,87	737,22				6.062,78			
1.04.010.2412	Spese per l'acquisto di materiale di consumo di carattere tecnico "Reg. Campania Qualita' Patata"														
		0,00	16.700,00	0,00	16.700,00	0,00	0,00	0,00				16.700,00			
1.04.010.2413	Spese per l'acquisto di materiale di consumo di carattere tecnico - Convenzioni con ditte sementiere														
		0,00	1.252,70	0,00	1.252,70	990,31	294,28	1.284,59				8,11			
1.04.010.2415	Spese per l'acquisto di materiale di consumo di carattere tecnico prog. "CIRIO-Valutazione fitosanitaria di alcune varietà di pomodoro"														
		0,00	1.545,00	800,00	745,00	0,00	741,40	741,40				3,60			
1.04.010.2416	Spese per l'acquisto di materiale di consumo di carattere tecnico prog. "Nuovi cloni patata"														
		0,00	8.000,00	0,00	8.000,00	0,00	1.568,83	1.568,83				6.431,17			



Data Elaborazione 17-05-2004  
 Pagina 62  
 Parte B

**RENDICONTO FINANZIARIO SPESE - ESERCIZIO 2003**

CAPITOLO CODICE	GESTIONE DEI RESIDUI PASSIVI				GESTIONE DI CASSA				TOTALE DEI RESIDUI PASSIVI AL TERMINE DELL'ESERCIZIO 23 (9 + 15)
	RESIDUI ALL'INIZIO DELL'ESERCIZIO 13	PAGATI 14	RIMASTI DA PAGARE 15 (16 - 14)	TOTALI 16 (14 + 15)	VARIAZIONI		PREVISIONI 19	PAGAMENTI 20	
				IN + 17 (16 - 13)	IN - 18 (13 - 16)	IN + 21 (20 - 19)	IN - 22 (19 - 20)		
I.C.S. 2411	0.00	0.00	0.00	0.00	0.00	3.400.00	560.15	2.839.65	1.76.87
<b>1.04.010.2412</b>									
I.C.S. 2412	0.00	0.00	0.00	0.00	0.00	2.000.00	0.00	2.000.00	0.00
<b>1.04.010.2413</b>									
I.C.S. 2413	0.00	0.00	0.00	0.00	0.00	1.292.70	990.31	302.39	294.28
<b>1.04.010.2415</b>									
I.C.S. 2415	0.00	0.00	0.00	0.00	0.00	745.00	0.00	745.00	741.40
<b>1.04.010.2416</b>									
I.C.S. 2416	0.00	0.00	0.00	0.00	0.00	8.000.00	0.00	8.000.00	1.568.83

Data Elaborazione 17-05-2004  
 Pagina 63  
 Parte A

**RENDICONTO FINANZIARIO SPESE - ESERCIZIO 2003**

CODICE	DESCRIZIONE	G E S T I O N E						D I				C O M P E T E N Z A		
		P R E V I S I O N I		V A R I A Z I O N I		D E F I N I T I V E	P A G A T E	R I M A S T E	T O T A L I	D I F F E R E N Z E		I N -		
		I N I Z I A L I	I N A U M E N T O	I N D I M I N U Z I O N E	I N ( 7 - 4 )					6 ( 4 - 7 )	7 ( 4 + 5 - 6 )		8	9 ( 10 - 8 )
						4	5 ( 7 - 4 )	6 ( 4 - 7 )	7 ( 4 + 5 - 6 )			8		
1.04.010.2417	Spese per l'acquisto di materiale di consumo di carattere tecnico progetto "Flusso Genico"	0,00	33.191,05	0,00	33.191,05	1.976,23	5.065,23	7.041,46				26.149,59		
1.04.010.2418	Spese per l'acquisto di materiale di consumo di carattere tecnico progetto "BIOVIT"	0,00	4.500,00	0,00	4.500,00	0,00	4.500,00	4.500,00			0,00			
1.04.010.2419	Spese per l'acquisto di materiale di consumo di carattere tecnico relative alla convenzione ARSIA	0,00	3.500,00	0,00	3.500,00	421,16	3.063,29	3.484,45				15,55		
1.04.010.2420	Spese per l'acquisto di materiale da consumo di carattere tecnico prog. CNR-I.G.V. Portici-commessa ricerca miglioramento genetico patata	0,00	240,00	0,00	240,00	0,00	239,10	239,10			0,90			

Data Elaborazione 17-05-2004  
 Pagina 63  
 Parte B

**RENDICONTO FINANZIARIO SPESE - ESERCIZIO 2003**

CAPITOLO CODICE	GESTIONE DEI RESIDUI PASSIVI				GESTIONE DI CASSA				TOTALE DEI RESIDUI PASSIVI AL TERMINE DELL'ESERCIZIO		
	RESIDUI ALL'INIZIO DELL'ESERCIZIO	PAGATI	RIMASTI DA PAGARE	TOTALI	VARIAZIONI		PREVISIONI	PAGAMENTI		DIFFERENZE RISPETTO ALLE PREVISIONI	
					IN +	IN -				IN +	IN -
13	14	15 (16 - 14)	16 (14 + 15)	17 (16 - 13)	18 (13 - 16)	19	20	21 (20 - 19)	22 (19 - 20)	23 (9 + 15)	
1.04.010.2417											
I.C.S. 2417	0,00	0,00	0,00	0,00	0,00	10.500,00	3.976,23		8.523,77	5.065,23	
1.04.010.2418											
I.C.S. 2418	0,00	0,00	0,00	0,00	0,00	4.500,00	0,00		4.500,00	4.500,00	
1.04.010.2419											
I.C.S. 2419	0,00	0,00	0,00	0,00	0,00	3.500,00	421,16		3.078,84	3.063,29	
1.04.010.2420											
I.C.S. 2420	0,00	0,00	0,00	0,00	0,00	240,00	0,00		240,00	239,10	

Data Elaborazione 17-05-2004  
Pagina 64  
Parte A

### RENDICONTO FINANZIARIO SPESE - ESERCIZIO 2003

CODICE	DESCRIZIONE	G E S T I O N E						D I				C O M P E T E N Z A	
		INIZIALI	P R E V I S I O N I		DEFINITIVE	PAGATE	RIMASTE DA PAGARE	TOTALI IMPEGNATI	DIFFERENZE RISPETTO ALLE PREVISIONI				
			IN AUMENTO	IN DIMINUZIONE					IN +	IN -			
		4	5 (7 - 4)	6 (4 - 7)	7 (4 + 5 - 6)	8	9 (10 - 8)	10 (8 + 9)	11 (10 - 7)	12 (7 - 10)			
1.04.010.2421	Spese per l'acquisto di materiale di consumo di carattere tecnico a carico commessa di ricerca AIS sulla qualit� del girasole	0,00	1.719,13	0,00	1.719,13	0,00	1.719,13	1.719,13	0,00				
	<b>Totale V.E. 10</b>	210.908,96	149.656,22	13.373,46	347.191,72	101.603,92	80.008,93	181.612,85			165.578,87		
1.04.011	VOCE ECONOMICA 11 - Esercizio, manut. riparaz. e noleggio mezzi di trasporto, macchine agricole, ecc.												
1.04.011.0000	VOCE ECONOMICA 11 - Esercizio, manut. riparaz. e noleggio mezzi di trasporto, macchine agricole, ecc.	20.404,35	3.774,07	3.225,09	20.953,33	15.338,02	5.615,33	20.953,35	0,02				
1.04.011.0005	Esercizio, manutenzione, riparazione e noleggio mezzi di trasporto, ecc. relativi al progetto "TISEN"	5.813,62	0,00	0,00	5.813,62	2.948,56	1.058,18	4.006,74			1.806,88		

Data Elaborazione 17-05-2004  
 Pagina 64  
 Parte B

**RENDICONTO FINANZIARIO SPESE - ESERCIZIO 2003**

CAPITOLO CODICE	GESTIONE DEI RESIDUI PASSIVI						GESTIONE DI CASSA				TOTALE DEI RESIDUI PASSIVI AL TERMINE DELL'ESERCIZIO
	RESIDUI ALL'INIZIO DELL'ESERCIZIO	PAGATI	RIMASTI DA PAGARE	VARIAZIONI		TOTALI	PREVISIONI	PAGAMENTI	DIFFERENZE RISPETTO ALLE PREVISIONI		
				IN +	IN -				IN +	IN -	
13	14	15 (16 - 14)	16 (14 + 15)	17 (16 - 13)	18 (13 - 16)	19	20	21 (20 - 19)	22 (19 - 20)	23 (9 + 15)	
1.04.010.2421											
I.C.S. 2421	0,00	0,00	0,00	0,00	0,00	1.719,13	0,00	0,00	1.719,13	1.719,13	1.719,13
T.V.E. 10	33.635,52	33.611,06	0,00	33.611,06	-24,46	324.216,03	135.214,98	189.001,05	189.001,05	80.008,93	80.008,93
1.04.011											
1.04.011.0000											
I.C.S. 0	17.565,77	17.565,77	0,00	17.565,77	0,00	38.519,10	32.901,79	5.615,31	5.615,31	5.615,31	5.615,31
1.04.011.0005											
I.C.S. 5	595,60	595,60	0,00	595,60	0,00	5.213,20	3.544,16	1.669,04	1.669,04	1.058,18	1.058,18

Data Elaborazione 17-05-2004  
Pagina 65  
Parte A

### RENDICONTO FINANZIARIO SPESE - ESERCIZIO 2003

CAPITOLO	DESCRIZIONE	GESTIONE				DI				COMPETENZA			
		PREVISIONI		SOMME IMPEGNATE		DEFINITIVE		PAGATE		RIMASTE DA PAGARE		DIFFERENZE RISPETTO ALLE PREVISIONI	
		INIZIALI	IN AUMENTO IN DIMINUIZIONE	IN AUMENTO IN DIMINUIZIONE	INIZIALI	PAGATE	DEFINITIVE	PAGATE	DA PAGARE	TOTALI IMPEGNATI	IN +	IN -	
4	5 (7 - 4)	6 (4 - 7)	7 (4 + 5 - 6)	8	7 (4 + 5 - 6)	8	9 (10 - 8)	10 (8 + 9)	11 (10 - 7)	12 (7 - 10)			
1.04.011.0053	Esercizio, manut. riparaz. e noleggio mezzi di trasporto, ecc. progetto nazionale "Patata"	3.259,86	0,00	0,00	3.259,86	1.955,99	1.035,59	2.991,58	268,28				
1.04.011.0056	Esercizio, manut. riparaz. e noleggio mezzi di trasporto, ecc. "Gestione Aziende Agrarie"	30.437,60	7.467,19	943,55	36.961,24	19.380,86	17.580,38	36.961,24	0,00				
1.04.011.0071	Esercizio, manut. riparaz. e noleggio mezzi di trasporto, ecc. progetto "Canapa"	0,00	5.000,00	0,00	5.000,00	1.760,00	438,22	2.198,22	2.801,78				
1.04.011.0076	Esercizio, manut. riparaz. e noleggio mezzi di trasporto, ecc. "Registro Varietale Italiano"	5.927,60	360,00	2.500,00	3.787,60	2.574,61	1.182,55	3.757,16	30,44				
1.04.011.0081	Esercizio, manut. riparaz. e noleggio mezzi di trasporto, ecc. progetto "Barbabetola"	9.030,00	822,78	300,00	9.552,78	5.502,80	4.049,98	9.552,78	0,00				



Data Elaborazione 17-05-2004  
Pagina 66  
Parte A

### RENDICONTO FINANZIARIO SPESE - ESERCIZIO 2003

CODICE	DESCRIZIONE	G E S T I O N E						D I			C O M P E T E N Z A		
		INIZIALI	P R E V I S I O N I		DEFINITIVE PAGATE	RIMASTE DA PAGARE	TOTALI IMPEGNATI	D I F F E R E N Z E R I S P E T T O A L L E P R E V I S I O N I					
			IN AUMENTO	IN DIMINUZIONE				IN +	IN -				
4	5 (7-4)	6 (4-7)	7 (4+5-6)	8	9 (10-8)	10 (8+9)	11 (10-7)	12 (7-10)					
1.04.011.0085	Eserciz.,manut.,riparaz.,e noleg.mezzi di trasp., mac.agricole "Risorse genetiche-Univ.Napoli"	0,00	500,00	0,00	500,00	0,00	269,57	269,57	230,43				
1.04.011.2402	Esercizio,manutenzione,riparazione e noleggio mezzi di trasporto, macchine agricole, ecc.prog. "IPM"	802,46	0,00	0,00	802,46	353,20	0,00	353,20	449,26				
1.04.011.2403	Esercizio,manutenzione,riparazione e noleggio mezzi di trasporto, macchine agricole,ecc. prog. "ECOPOM"	802,46	0,00	0,00	802,46	353,20	47,40	400,60	401,86				
1.04.011.2404	Esercizio, manutenzione, riparazione e noleggio mezzi di trasporto, ecc. prog. "Pomodoro Integrato Reg. Campania"	111,77	0,00	0,00	111,77	111,54	0,00	111,54	0,23				





Data Elaborazione 17-05-2004  
Pagina 67  
Parte A

### RENDICONTO FINANZIARIO SPESE - ESERCIZIO 2003

CAPITOLO	DESCRIZIONE	GESTIONE					DI				COMPETENZA		
		PREVISIONI		SOMME IMPEGNATE			DEFINITIVE		PAGATE		RISPETTO ALLE PREVISIONI		IN -
		INIZIALI	IN AUMENTO	IN DIMINUIZIONE	IN AUMENTO	IN DIMINUIZIONE	DEFINITIVE	PAGATE	RIMASTE DA PAGARE	TOTALI IMPEGNATI	IN +		
4	5 (7-4)	6 (4-7)	7 (4+5-6)	8	9 (10-8)	10 (8+9)	11 (10-7)	12 (7-10)					
1.04.011.2405	Esercizio, manutenzione, riparazione e noleggio mezzi di trasporto, ecc. prog. "Fertilizzazione Aziendale Reg. Campania"	146,45	0,00	0,00	146,46	146,46	0,00	146,46	0,00	146,46	0,00		
1.04.011.2406	Esercizio, manutenzione riparazione e noleggio mezzi di trasporto, ecc. prog. "Palata Reg. Campania"	845,57	0,00	0,00	845,57	660,37	185,20	845,57	0,00	845,57	0,00		
1.04.011.2408	Esercizio, manutenzione riparazione e noleggio mezzi di trasporto, macc. agricole ecc., prog. "VALE"	1.000,00	0,00	0,00	1.000,00	500,00	0,00	500,00	0,00	500,00	0,00	500,00	
1.04.011.2409	Esercizio, manutenzione, riparazione e noleggio mezzi di trasporto, macchine agricole prog. "TECNOALIMENTI-TRIUMPH"	0,00	700,00	0,00	700,00	490,27	0,00	490,27	0,00	490,27	0,00	209,73	

Data Elaborazione 17-05-2004  
 Pagina 67  
 Parte B

**RENDICONTO FINANZIARIO SPESE - ESERCIZIO 2003**

CAPITOLO CODICE	G E S T I O N E  D E I  R E S I D U I  P A S S I V I				G E S T I O N E  D I  C A S S A				TOTALE DEI RESIDUI PASSIVI AL TERMINE DELL'ESERCIZIO 23 (9 + 15)	
	RESIDUI ALL'INIZIO DELL'ESERCIZIO	PAGATI	RIMASTI DA PAGARE	V A R I A Z I O N I		PREVISIONI	PAGAMENTI	D I F F E R E N Z E R I S P E T T O  A L L E P R E V I S I O N I		
				TOTALI	IN +			IN -		IN +
13	14	15 (16 - 14)	16 (14 + 15)	17 (16 - 13)	18 (13 - 16)	19	20	21 (20 - 19)	22 (19 - 20)	
1.04.011.2405										
I.C.S. 2405	46.00	46.00	0.00	46.00	0.00	192.46	192.46	0.00	0.00	0.00
1.04.011.2406										
I.C.S. 2406	48.50	48.50	0.00	48.50	0.00	694.07	709.67	0.00	185.20	185.20
1.04.011.2408										
I.C.S. 2408	0.00	0.00	0.00	0.00	0.00	500.00	500.00	0.00	0.00	0.00
1.04.011.2409										
I.C.S. 2409	0.00	0.00	0.00	0.00	0.00	700.00	490.27	0.00	209.73	0.00

Data Elaborazione 17-05-2004  
Pagina 68  
Parte A

### RENDICONTO FINANZIARIO SPESE - ESERCIZIO 2003

CODICE	DESCRIZIONE	G E S T I O N E				D I				C O M P E T E N Z A		
		INIZIALI	P R E V I S I O N I		DEFINITIVE	PAGATE	RIMASTE DA PAGARE	TOTALI IMPEGNATI	D I F F E R E N Z E R I S P E T T O A L L E P R E V I S I O N I			
			IN AUMENTO	IN DIMINUZIONE					IN +	IN -		
4	5 (7 - 4)	6 (4 - 7)	7 (4 + 5 - 6)	8	9 (10 - 8)	10 (8 + 9)	11 (10 - 7)	12 (7 - 10)				
1.04.011.2410	Esercizio, manutenzione, riparazione e noleggio mezzi di trasporto, macchine agricole, ecc. prog. "COMPOST-Reg.Campania"	3.250,00	0,00	0,00	3.250,00	744,74	255,26	1.000,00	11 (10 - 7)	12 (7 - 10)	2.250,00	
1.04.011.2412	Esercizio, manut., riparaz. e noleggio mezzi di trasporto, macchine agricole, ecc. "Reg. Campania Qualita' Patata"	0,00	1.500,00	0,00	1.500,00	0,00	264,00	264,00			1.236,00	
1.04.011.2416	Esercizio, manut., riparaz. e noleggio mezzi di trasporto, macchine agricole, ecc. prog. "Nuovi cloni patata"	0,00	2.000,00	0,00	2.000,00	451,91	903,12	1.355,03			644,97	
1.04.011.2417	Esercizio manutenzione riparazione e noleggio mezzi di trasporto progetto "Flusso Genico"	0,00	14.000,00	0,00	14.000,00	400,00	1.817,87	2.217,87			11.782,13	

Data Elaborazione 17-05-2004  
 Pagina 68  
 Parte B

**RENDICONTO FINANZIARIO SPESE - ESERCIZIO 2003**

CAPITOLO CODICE	G E S T I O N E  D E I  R E S I D U I  P A S S I V I					G E S T I O N E  D I  C A S S A				TOTALE DEI RESIDUI PASSIVI AL TERMINE DELL'ESERCIZIO	
	RESIDUI ALL'INIZIO DELL'ESERCIZIO	PAGATI	RIMASTI DA PAGARE	VARIAZIONI		TOTALI	PREVISIONI	PAGAMENTI	DIFFERENZE RISPETTO ALLE PREVISIONI		
				IN +	IN -				IN +		IN -
13	14	15 (16 - 14)	16 (14 + 15)	17 (16 - 13)	18 (13 - 16)	19	20	21 (20 - 19)	22 (19 - 20)	23 (9 + 15)	
1.04.011.2410											
I.C.S. 2410	0,00	0,00	0,00	0,00	0,00	1.000,00	744,74	255,26		255,26	
1.04.011.2412											
I.C.S. 2412	0,00	0,00	0,00	0,00	0,00	400,00	0,00	400,00		264,00	
1.04.011.2416											
I.C.S. 2416	0,00	0,00	0,00	0,00	0,00	2.000,00	451,91	1.548,09		803,12	
1.04.011.2417											
I.C.S. 2417	0,00	0,00	0,00	0,00	0,00	5.500,00	400,00	5.100,00		1.817,87	

Data Elaborazione 17-05-2004  
Pagina 69  
Parte A

### RENDICONTO FINANZIARIO SPESE - ESERCIZIO 2003

CODICE	DESCRIZIONE	G E S T I O N E										C O M P E T E N Z A	
		INIZIALI	P R E V I S I O N I		DEFINITIVE	S O M M E I M P E G N A T E		TOTALI	D I F F E R E N Z E R I S P E T T O A L L E P R E V I S I O N I				
			IN AUMENTO	IN DIMINUZIONE		PAGATE	RIMASTE DA PAGARE		IMPEGNATI	IN +	IN -		
		4	5 (7 - 4)	6 (4 - 7)	7 (4 + 5 - 6)	8	9 (10 - 8)	10 (8 + 9)	11 (10 - 7)	12 (7 - 10)			
1.04.011.2421	Esercizio, manut. riparaz. e noleggio mezzi di trasporto, macchine agricole ecc. commessa di ricerca AIS sulla qualit. del girasole	0,00	2.933,58	0,00	2.933,58	0,00	2.933,58	2.933,58	0,00	0,00			
	<b>Totale V.E. 11</b>	81.831,75	39.057,62	6.968,64	113.920,73	53.672,53	37.636,23	91.308,76				22.611,97	
1.04.012	<b>VOCE ECONOMICA 12 -</b> Manutenzione, riparazione mobili, macchine d'uffi cio, attrezzature tecniche, calcolatori ecc.												
1.04.012.0000	<b>VOCE ECONOMICA 12 -</b> Manutenzione, riparazione mobili, macchine d'uffi cio, attrezzature tecniche, calcolatori ecc.	6.500,00	4.227,09	300,00	10.427,09	3.052,08	6.977,45	10.029,53				397,56	
1.04.012.0003	Manutenzione, riparazione mobili, macchine ufficio, attrezzature tecniche, ecc. prog. "SIPEAA"	1.549,37	0,00	0,00	1.549,37	0,00	0,00	0,00				1.549,37	

Data Elaborazione 17-05-2004  
 Pagina 69  
 Parte B

**RENDICONTO FINANZIARIO SPESE - ESERCIZIO 2003**

CAPITOLO CODICE	GESTIONE DEI RESIDUI PASSIVI					GESTIONE DI CASSA				TOTALE DEI RESIDUI PASSIVI AL TERMINE DELL'ESERCIZIO	
	RESIDUI ALL'INIZIO DELL'ESERCIZIO	PAGATI	RIMASTI DA PAGARE	VARIAZIONI		TOTALI	PREVISIONI	PAGAMENTI	DIFFERENZE RISPETTO ALLE PREVISIONI		
				IN +	IN -				IN +		IN -
13	14	15 (16 - 14)	16 (14 + 15)	17 (16 - 13)	18 (13 - 16)	19	20	21 (20 - 19)	22 (19 - 20)	23 (9 + 15)	
1.04.011.2421											
I.C.S. 2421	0.00	0.00	0.00	0.00	0.00	2.933.58	0.00	0.00	2.933.58	2.933.58	
TIVE 11	29.157.02	29.157.02	0.00	0.00	0.00	128.838.95	82.829.55	46.109.40	37.616.23	37.616.23	
1.04.012											
1.04.012.0000											
I.C.S. 0	4.622.54	4.386.54	236.00	0.00	0.00	15.049.63	7.438.62	7.611.01	7.213.45	7.213.45	
1.04.012.0003											
I.C.S. 3	0.00	0.00	0.00	0.00	0.00	1.000.00	0.00	0.00	1.000.00	0.00	

Data Elaborazione 17-05-2004  
Pagina 70  
Parte A

### RENDICONTO FINANZIARIO SPESE - ESERCIZIO 2003

CODICE	DESCRIZIONE	G E S T I O N E				D I				C O M P E T E N Z A		
		INIZIALI	V A R I A Z I O N I		DEFINITIVE	P A G A T E	R I M A S T E	T O T A L I	D I F F E R E N Z E			
			IN AUMENTO	IN DIMINUZIONE					R I S P E T T O A L L E	P R E V I S I O N I		
4	5 (7 - 4)	6 (4 - 7)	7 (4 + 5 - 6)	8	9 (10 - 8)	10 (8 + 9)	11 (10 - 7)	IN +	IN -			
1.04.012.0005	Manutenzione, riparazione mobili, macchine d'ufficio, attrezzature tecniche ecc. progetto "TISEN"	11.718,02	0,00	0,00	11.718,02	1.759,80	2.248,36	4.008,16	7.709,86			
1.04.012.0053	Manutenzione, riparaz. mobili, macchine ufficio, attrez. tecniche, ecc. progetto Nazionale "Patata"	4.724,89	0,00	0,00	4.724,89	3.583,63	998,94	4.582,57	142,32			
1.04.012.0056	Manutenzione, riparazione mobili, macchine ufficio, attrezzature tecniche, calcolatori, ecc. "Gestione Aziende Agrarie"	0,00	400,00	0,00	400,00	0,00	400,00	400,00	0,00			
1.04.012.0071	Manutenzione, riparaz. mobili, macchine ufficio, attrez. tecniche, ecc. prog. "Canapa"	0,00	5.000,00	0,00	5.000,00	0,00	4.021,89	4.021,89	978,11			



Data Elaborazione 17-05-2004  
 Pagina 70  
 Parte B

**RENDICONTO FINANZIARIO SPESE - ESERCIZIO 2003**

CAPITOLO CODICE	G E S T I O N E  D E I  R E S I D U I  P A S S I V I				G E S T I O N E  D I  C A S S A				TOTALE DEI RESIDUI PASSIVI AL TERMINE DELL'ESERCIZIO		
	RESIDUI ALL'INIZIO DELL'ESERCIZIO	PAGATI	RIMASTI DA PAGARE	TOTALI	VARIAZIONI		PREVISIONI	PAGAMENTI		DIFFERENZE RISPETTO ALLE PREVISIONI	
					IN + 17 (16 - 13)	IN - 18 (13 - 16)				IN + 21 (20 - 19)	IN - 22 (19 - 20)
13	14	15 (16 - 14)	16 (14 + 15)	17 (16 - 13)	18 (13 - 16)	19	20	21 (20 - 19)	22 (19 - 20)	23 (9 + 15)	
1.04.012.0005											
I.C.S. 5	1.625,32	1.625,32	0,00	1.625,32	0,00	12.261,05	3.385,12		8.875,93	2.248,36	
1.04.012.0053											
I.C.S. 53	2.758,75	2.758,75	0,00	2.758,75	0,00	7.481,64	6.342,38		1.141,26	998,94	
1.04.012.0056											
I.C.S. 56	0,00	0,00	0,00	0,00	0,00	400,00	0,00		400,00	400,00	
1.04.012.0071											
I.C.S. 71	2.631,21	2.631,21	0,00	2.631,21	0,00	7.631,21	2.631,21		5.000,00	4.021,89	

Data Elaborazione 17-05-2004  
Pagina 71  
Parte A

### RENDICONTO FINANZIARIO SPESE - ESERCIZIO 2003

CODICE	DESCRIZIONE	GESTIONE				DI				COMPETENZA		
		INIZIALI	PREVISIONI		DEFINITIVE	PAGATE	RIMASTE DA PAGARE	TOTALI IMPEGNATI	DIFFERENZE RISPETTO ALLE PREVISIONI			
			IN AUMENTO	IN DIMINUIZIONE					IN +	IN -		
		5 (7-4)	6 (4-7)	7 (4+5-6)	8	9 (10-8)	10 (8+9)	11 (10-7)	12 (7-10)			
1.04.012.0073	Manutenzione, riparaz. mobili, macchine ufficio, attrezzature tecniche, ecc. contratto "INDENA"	4		7 (4+5-6)	8	9 (10-8)	10 (8+9)	11 (10-7)	12 (7-10)			
		2.549,37	2.216,43	4.765,80	4.765,80	0,00	4.765,80	0,00	0,00			
1.04.012.0076	Manutenzione, riparazione, mobili, macchi.ufficio, at-trez. tecnici, ecc. "Registro Varietale Italiano".											
		4.000,00	0,00	4.000,00	2.299,04	1.700,96	4.000,00	0,00	0,00			
1.04.012.0081	Manutenzione, riparaz. mobili, macchine d'ufficio, attrezzature tecniche, calcolatori ecc. prog. "Barbabetola"											
		1.300,00	0,00	1.300,00	493,40	278,40	771,80		528,20			
1.04.012.0085	Manut., riparaz. mobili, macch. d'ufficio, attrezz. techn. ecc. prog. "Risorse genetiche-Universita Napoli"											
		0,00	700,00	700,00	288,00	0,00	288,00		412,00			

Data Elaborazione 17-05-2004  
 Pagina 71  
 Parte B

**RENDICONTO FINANZIARIO SPESE - ESERCIZIO 2003**

CAPITOLO CODICE	GESTIONE DEI RESIDUI PASSIVI				GESTIONE DI CASSA				TOTALE DEI RESIDUI PASSIVI AL TERMINE DELL'ESERCIZIO 23 (9 + 15)		
	RESIDUI ALL'INIZIO DELL'ESERCIZIO 13	PAGATI 14	RIMASTI DA PAGARE 15 (16 - 14)	TOTALI 16 (14 + 15)	VARIAZIONI		PREVISIONI 19	PAGAMENTI 20		DIFFERENZE RISPETTO ALLE PREVISIONI	
					IN + 17 (16 - 13)	IN - 18 (13 - 16)				IN + 21 (20 - 19)	IN - 22 (19 - 20)
1.04.012.0073	0,00	0,00	0,00	0,00	0,00	0,00	4.765,80	4.765,80	0,00	0,00	0,00
I.C.S.73	0,00	0,00	0,00	0,00	0,00	0,00	4.765,80	4.765,80	0,00	0,00	0,00
1.04.012.0076	0,00	0,00	0,00	0,00	0,00	0,00	4.000,00	2.299,04	1.700,96	1.700,96	1.700,96
I.C.S.76	0,00	0,00	0,00	0,00	0,00	0,00	4.000,00	2.299,04	1.700,96	1.700,96	1.700,96
1.04.012.0081	0,00	0,00	0,00	0,00	0,00	0,00	1.300,00	493,40	806,60	806,60	278,40
I.C.S.81	0,00	0,00	0,00	0,00	0,00	0,00	1.300,00	493,40	806,60	806,60	278,40
1.04.012.0085	0,00	0,00	0,00	0,00	0,00	0,00	200,00	288,00	412,00	412,00	0,00
I.C.S.85	0,00	0,00	0,00	0,00	0,00	0,00	200,00	288,00	412,00	412,00	0,00



Data Elaborazione 17-05-2004  
Pagina 72  
Parte B

### RENDICONTO FINANZIARIO SPESE - ESERCIZIO 2003

CAPITOLO CODICE	G E S T I O N E  D E I  R E S I D U I  P A S S I V I					G E S T I O N E  D I  C A S S A				TOTALE DEI RESIDUI PASSIVI AL TERMINE DELL'ESERCIZIO	
	RESIDUI ALL'INIZIO DELL'ESERCIZIO	PAGATI	RIMASTI DA PAGARE	V A R I A Z I O N I		TOTALI	PREVISIONI	PAGAMENTI	D I F F E R E N Z E R I S P E T T O  A L L E P R E V I S I O N I		
				IN +	IN -				IN +		IN -
13	14	15 (16 - 14)	17 (16 - 13)	18 (13 - 16)	16 (14 + 15)	19	20	21 (20 - 19)	22 (19 - 20)	23 (9 + 15)	
1.04.012.2401											
I.C.S. 2401	0,00	0,00	0,00	0,00	0,00	2.500,00	0,00	0,00	2.500,00	0,00	
1.04.012.2402											
I.C.S. 2402	133,29	133,29	0,00	0,00	133,29	704,69	133,29	133,29	571,40	0,00	
1.04.012.2403											
I.C.S. 2403	133,30	133,30	0,00	0,00	133,30	1.378,52	133,30	133,30	1.245,22	0,00	
1.04.012.2405											
I.C.S. 2405	213,60	213,60	0,00	0,00	213,60	213,60	213,60	213,60	0,00	0,00	



Data Elaborazione 17-05-2004  
 Pagina 73  
 Parte B

**RENDICONTO FINANZIARIO SPESE - ESERCIZIO 2003**

CAPITOLO CODICE	GESTIONE DEI RESIDUI PASSIVI				GESTIONE DI CASSA				TOTALE DEI RESIDUI PASSIVI AL TERMINE DELL'ESERCIZIO	
	RESIDUI ALL'INIZIO DELL'ESERCIZIO	PAGATI	RIMASTI DA PAGARE	VARIAZIONI		PREVISIONI	PAGAMENTI	DIFFERENZE RISPETTO ALLE PREVISIONI		
				TOTALI	IN +			IN -		IN +
13	14	15 (16 - 14)	16 (14 + 15)	17 (16 - 13)	18 (13 - 16)	19	20	21 (20 - 19)	22 (19 - 20)	23 (9 + 15)
1.04.012.2407										
I.C.S. 2407	0.00	0.00	0.00	0.00	0.00	800.00	222.56		577.44	577.44
1.04.012.2408										
I.C.S. 2408	495.60	495.60	0.00	495.60	0.00	1.678.16	1.678.16	0.00		0.00
1.04.012.2409										
I.C.S. 2409	0.00	0.00	0.00	0.00	0.00	160.00	0.00		160.00	160.00
1.04.012.2417										
I.C.S. 2417	0.00	0.00	0.00	0.00	0.00	10.000.00	0.00		10.000.00	5.179.04
I.V.E. 12	12.613.63	12.377.61	236.00	12.613.61	0.00	72.226.30	10.029.48		42.201.82	22.978.48









Data Elaborazione 17-05-2004  
 Pagina 75  
 Parte B

**RENDICONTO FINANZIARIO SPESE - ESERCIZIO 2003**

CAPITOLO CODICE	GESTIONE DEI RESIDUI PASSIVI					GESTIONE DI CASSA				TOTALE DEI RESIDUI PASSIVI AL TERMINE DELL'ESERCIZIO	
	RESIDUI ALL'INIZIO DELL'ESERCIZIO	PAGATI	RIMASTI DA PAGARE	VARIAZIONI		TOTALI	PREVISIONI	PAGAMENTI	DIFFERENZE RISPETTO ALLE PREVISIONI		
				IN +	IN -				IN +		IN -
13	14	15 (16 - 14)	16 (14 + 15)	17 (16 - 13)	18 (13 - 16)	19	20	21 (20 - 19)	22 (19 - 20)	23 (9 + 15)	
1.04.016.0000											
I.C.S. 0	0,00	0,00	0,00	0,00	0,00	15.075,20	7.437,60	7.637,60	7.637,60	7.637,60	
1.04.016.0005											
I.C.S. 5	119,77	119,77	0,00	0,00	0,00	5.267,86	119,77	5.148,09	5.148,09	202,16	
1.04.016.0046											
I.C.S. 46	0,00	0,00	0,00	0,00	0,00	422,21	422,21	0,00	0,00	0,00	
1.04.016.0053											
I.C.S. 53	1.807,60	1.807,60	0,00	0,00	0,00	9.252,40	7.356,40	1.896,00	1.896,00	1.800,00	

Data Elaborazione 17-05-2004  
Pagina 76  
Parte A

### RENDICONTO FINANZIARIO SPESE - ESERCIZIO 2003

CODICE	DESCRIZIONE	G E S T I O N E					D I					C O M P E T E N Z A		
		P R E V I S I O N I		V A R I A Z I O N I			D E F I N I T I V E		S O M M E I M P E G N A T E			D I F F E R E N Z E R I S P E T T O A L L E P R E V I S I O N I		
		INIZIALI	IN AUMENTO	IN DIMINUZIONE	7 (4+5-6)	8	9 (10-8)	10 (8+9)	IN +	IN -	11 (10-7)	12 (7-10)		
1.04.016.0071	Spese ed indennizzi a terzi per ricerche di laboratorio e campagna progetto "Canapa"	4	5 (7-4)	6 (4-7)	7 (4+5-6)	8	9 (10-8)	10 (8+9)	11 (10-7)	12 (7-10)				
		0,00	3.842,44	0,00	3.842,44	0,00	3.839,54	3.839,54					2,90	
1.04.016.0085	Spese ed indennizzi a terzi per ricerche di laboratorio e di campagna prog. "Risorse Genetiche Univ. Napoli"													
		0,00	10.504,49	0,00	10.504,49	10.504,49	0,00	10.504,49	0,00					
1.04.016.2402	Spese ed indennizzi a terzi per ricerche di laboratorio e di campagna prog. "IPIM"													
		2.324,06	1.000,00	0,00	3.324,06	0,00	1.000,00	1.000,00					2.324,06	
1.04.016.2403	Spese ed indennizzi a terzi per ricerche di laboratorio e di campagna prog. "ECOPOM"													
		4.906,34	0,00	0,00	4.906,34	76,99	2.011,99	2.088,98					2.817,36	
1.04.016.2404	Spese ed indennizzi a terzi per ricerche di laboratorio e di campagna prog. "Pomodoro Integrato Reg. Campania"													
		1.359,54	0,00	0,00	1.359,54	1.284,00	0,00	1.284,00	0,00				75,54	

Data Elaborazione 17-05-2004  
 Pagina 76  
 Parte B

**RENDICONTO FINANZIARIO SPESE - ESERCIZIO 2003**

CAPITOLO CODICE	GESTIONE DEI RESIDUI PASSIVI					GESTIONE DI CASSA				TOTALE DEI RESIDUI PASSIVI AL TERMINE DELL'ESERCIZIO 23 (9 + 15)	
	RESIDUI ALL'INIZIO DELL'ESERCIZIO	PAGATI	RIMASTI DA PAGARE	VARIAZIONI		TOTALI	PREVISIONI	PAGAMENTI	DIFFERENZE RISPETTO ALLE PREVISIONI		
				IN + 17 (16 - 13)	IN - 18 (13 - 16)				IN + 21 (20 - 19)		IN - 22 (19 - 20)
1.04.016.0071	13	14	15 (16 - 14)	16 (14 + 15)	17 (16 - 13)	18 (13 - 16)	19	20	21 (20 - 19)	22 (19 - 20)	23 (9 + 15)
I.C.S. 71	5.567,46	5.567,46	0,00	5.567,46	0,00	0,00	9.409,90	5.567,46	3.802,44	3.819,54	
1.04.016.0085											
I.C.S. 85	0,00	0,00	0,00	0,00	0,00	0,00	10.504,49	10.504,49	0,00	0,00	0,00
1.04.016.2402											
I.C.S. 2402	0,00	0,00	0,00	0,00	0,00	0,00	2.162,00	0,00	2.162,00	1.000,00	
1.04.016.2403											
I.C.S. 2403	1.807,60	1.807,60	0,00	1.807,60	0,00	0,00	6.711,94	1.884,59	4.829,35	2.011,99	
1.04.016.2404											
I.C.S. 2404	1.289,83	1.289,83	0,00	1.289,83	0,00	0,00	2.649,37	2.571,83	75,54	0,00	



Data Elaborazione 17-05-2004  
Pagina 77  
Parte B

### RENDICONTO FINANZIARIO SPESE - ESERCIZIO 2003

CAPITOLO CODICE	GESTIONE DEI RESIDUI PASSIVI				GESTIONE DI CASSA				TOTALE DEI RESIDUI PASSIVI AL TERMINE DELL'ESERCIZIO		
	RESIDUI ALL'INIZIO DELL'ESERCIZIO	PAGATI	RIMASTI DA PAGARE	TOTALI	VARIAZIONI		PREVISIONI	PAGAMENTI		DIFFERENZE RISPETTO ALLE PREVISIONI	
					IN +	IN -				IN +	IN -
13	14	15 (16 - 14)	16 (14 + 15)	17 (16 - 13)	18 (13 - 16)	19	20	21 (20 - 19)	22 (19 - 20)	23 (9 + 15)	
1.04.016.2405											
I.C.S. 2405	3.356,97	3.356,97	0,00	3.356,97	0,00	3.356,97	3.356,97	3.356,97	0,00	0,00	
1.04.016.2406											
I.C.S. 2406	1.032,91	1.032,91	0,00	1.032,91	0,00	1.032,91	1.032,91	1.032,91	0,00	0,00	
1.04.016.2407											
I.C.S. 2407	0,00	0,00	0,00	0,00	0,00	800,48	800,48	0,00	800,48	799,20	
1.04.016.2409											
I.C.S. 2409	0,00	0,00	0,00	0,00	0,00	574,00	418,32	418,32	255,68	133,80	

Data Elaborazione 17-05-2004  
Pagina 78  
Parte A

### RENDICONTO FINANZIARIO SPESE - ESERCIZIO 2003

CODICE	DESCRIZIONE	G E S T I O N E						C O M P E T E N Z A				
		P R E V I S I O N I		D E F I N I T I V E	S O M M E I M P E G N A T E		D I F F E R E N Z E R I S P E T T O A L L E P R E V I S I O N I					
		I N I Z I A L I	V A R I A Z I O N I		P A G A T E	R I M A S T E D A P A G A R E	T O T A L I I M P E G N A T I	I N +	I N -			
			I N A U M E N T O	I N D I M I N U Z I O N E						7 (4+5-6)	8	9 (10-8)
1.04.016.2410	Spese ed indennizzi a terzi per ricerche di laboratorio e di campagna prog. "COMPOST-Reg. Campania"	0,00	0,00	0,00	0,00	0,00	0,00	3.000,00	3.000,00	6.000,00		
1.04.016.2412	Spese ed indennizzi a terzi per ricerche di laboratorio e di campagna relativi al progetto "Reg. Campania Qualita' Patata"	0,00	40.800,00	0,00	40.800,00	0,00	0,00	6.300,00	6.300,00	34.500,00		
1.04.016.2416	Spese ed indennizzi a terzi per ricerche di laboratorio e di campagna prog. "Nuovi cloni patata"	0,00	11.024,00	0,00	11.024,00	0,00	0,00	5.616,00	5.616,00	5.408,00		
1.04.016.2419	Spese ed indennizzi a terzi per ricerche di laboratorio e di campagna relativi alla convenzione ARSIA	0,00	2.500,00	0,00	2.500,00	0,00	0,00	0,00	0,00	2.500,00		
	<b>Totale V.E. 16</b>	39.016,64	77.909,01	100,00	116.825,65	25.692,41	32.840,29	58.532,70	58.292,95			





Data Elaborazione 17-05-2004  
Pagina 79  
Parte A

### RENDICONTO FINANZIARIO SPESE - ESERCIZIO 2003

C A P I T O L O	DESCRIZIONE	G E S T I O N E						D I			C O M P E T E N Z A		
		INIZIALI	P R E V I S I O N I		DEFINITIVE	PAGATE	RIMASTE DA PAGARE	TOTALI IMPEGNATI	DIFFERENZE RISPETTO ALLE PREVISIONI				
			IN AUMENTO	IN DIMINUZIONE					IN +	IN -			
CODICE		4	5 (7 - 4)	6 (4 - 7)	7 (4 + 5 - 6)	8	9 (10 - 8)	10 (8 + 9)	11 (10 - 7)	12 (7 - 10)			
1.04.017	VOCE ECONOMICA 17 - Spese per l'attività divulgativa, scambi culturali ed iscrizioni a società scientifiche												
1.04.017.0000	VOCE ECONOMICA 17 - Spese per l'attività divulgativa, scambi culturali ed iscrizioni a società scientifiche												
		4.874,69	1.012,23	2.674,69	3.212,23	1.971,23	1.250,00	3.221,23	9,00				
1.04.017.0003	Spese per l'attività divulgativa scambi culturali ed iscrizioni a soc.scientifiche prog."SIPEAA"												
		706,54	850,00	0,00	1.556,54	550,00	0,00	550,00	1.006,54				
1.04.017.0005	Spese per l'attività divulgativa, scambi culturali ed iscrizioni a società scientifiche progetto "TISEN"												
		775,00	190,00	0,00	965,00	190,00	0,00	190,00	775,00				
1.04.017.0053	Spese per l'attività divulgativa, scambi culturali ed iscrizioni a società scientifiche, progetto "Palata"												
		3.317,98	0,00	117,98	3.200,00	0,00	0,00	0,00	3.200,00	0,00		3.200,00	

Data Elaborazione 17-05-2004  
 Pagina 79  
 Parte B

**RENDICONTO FINANZIARIO SPESE - ESERCIZIO 2003**

CAPITOLO CODICE	G E S T I O N E  D E I  R E S I D U I  P A S S I V I				G E S T I O N E  D I  C A S S A				TOTALE DEI RESIDUI PASSIVI AL TERMINE DELL'ESERCIZIO	
	RESIDUI ALL'INIZIO DELL'ESERCIZIO	PAGATI	RIMASTI DA PAGARE	TOTALI	VARIAZIONI		PREVISIONI	DIFFERENZE RISPETTO ALLE PREVISIONI		
					IN +	IN -		PAGAMENTI		IN +
13	14	15 (16 - 14)	16 (14 + 15)	17 (16 - 13)	18 (13 - 16)	19	20	21 (20 - 19)	22 (19 - 20)	23 (9 + 15)
1.04.017										
1.04.017.0000										
I.C.S.0	0.00	0.00	0.00	0.00	0.00	3.212.23	1.971.23	1.241.00		1.250.00
1.04.017.0003										
I.C.S.3	0.00	0.00	0.00	0.00	0.00	1.556.54	550.00	1.006.54		0.00
1.04.017.0005										
I.C.S.5	0.00	0.00	0.00	0.00	0.00	965.00	190.00	775.00		0.00
1.04.017.0053										
I.C.S.53	0.00	0.00	0.00	0.00	0.00	1.700.00	0.00	1.700.00		0.00

Data Elaborazione 17-05-2004  
 Pagina 80  
 Parte A

**RENDICONTO FINANZIARIO SPESE - ESERCIZIO 2003**

CODICE	DESCRIZIONE	G E S T I O N E										C O M P E T E N Z A			
		I N I Z I A L I		P R E V I S I O N I		D E F I N I T I V E		P A G A T E		R I M A S T E		T O T A L I		D I F F E R E N Z E	
		I N A U M E N T O		I N D I M I N U Z I O N E		7 (4+5-6)		8		9 (10-8)		10 (8+9)		I N +	
		4	5 (7-4)	6 (4-7)	7 (4+5-6)	8	9 (10-8)	10 (8+9)	11 (10-7)	12 (7-10)					
1.04.017.0071	Spese per l'attivita' divulgativa, scambi culturali ed iscrizioni a societa' scient. progetto "Canapa"	0,00	1.000,00	0,00	1.000,00	0,00	568,00	0,00	568,00	0,00	568,00	432,00			
1.04.017.0073	Spese per l'attivita' divul., scambi cult. ed iscriz. a societa scientifiche contratto "INDENA"														
1.04.017.0081	Spese per l'attivita divulgativa, iscrizioni a societa scientifiche progetto "Barbabetola"	1.647,74	0,00	500,00	1.147,74	1.096,00	1.096,00	0,00	1.096,00	0,00	1.096,00	51,74			
1.04.017.0085	Spese per l'attiv. divulgat., scambi cultur. ed iscr. a soc. scient. "Risorse genetiche- Univ. Napoli"	0,00	280,00	0,00	280,00	50,00	50,00	0,00	50,00	0,00	50,00	230,00			
		0,00	1.190,00	0,00	1.190,00	780,00	780,00	0,00	780,00	0,00	780,00	410,00			

Data Elaborazione 17-05-2004  
 Pagina 80  
 Parte B

**RENDICONTO FINANZIARIO SPESE - ESERCIZIO 2003**

CAPITOLO CODICE	G E S T I O N E  D E I  R E S I D U I  P A S S I V I					G E S T I O N E  D I  C A S S A			TOTALE DEI RESIDUI PASSIVI AL TERMINE DELL'ESERCIZIO		
	RESIDUI ALL'INIZIO DELL'ESERCIZIO	PAGATI	RIMASTI DA PAGARE	TOTALI	VARIAZIONI		PREVISIONI	PAGAMENTI		DIFFERENZE RISPETTO ALLE PREVISIONI	
					IN +	IN -				IN +	IN -
13	14	15 (16 - 14)	16 (14 + 15)	17 (16 - 13)	18 (13 - 16)	19	20	21 (20 - 19)	22 (19 - 20)	23 (9 + 15)	
1.04.017.0071											
I.C.S. 71	0,00	0,00	0,00	0,00	0,00	1,000,00	568,00	432,00		0,00	
1.04.017.0073											
I.C.S. 73	0,00	0,00	0,00	0,00	0,00	1,147,74	1,056,00	51,74		0,00	
1.04.017.0081											
I.C.S. 81	0,00	0,00	0,00	0,00	0,00	50,00	50,00	0,00		0,00	
1.04.017.0085											
I.C.S. 85	0,00	0,00	0,00	0,00	0,00	1,190,00	780,00	410,00		0,00	

Data Elaborazione 17-05-2004  
 Pagina 81  
 Parte A

**RENDICONTO FINANZIARIO SPESE - ESERCIZIO 2003**

C O D I C E	D E S C R I Z I O N E	G E S T I O N E						D I				C O M P E T E N Z A		
		I N I Z I A L I	P R E V I S I O N I		D E F I N I T I V E	P A G A T E	R I M A S T E	T O T A L I	D I F F E R E N Z E		I N +	I N -	D I F F E R E N Z E	
			I N A U M E N T O	I N D I M I N U Z I O N E					R I S P E T T O A L L E	P R E V I S I O N I				
4	5 (7 - 4)	6 (4 - 7)	7 (4 + 5 - 6)	8	9 (10 - 8)	10 (8 + 9)	11 (10 - 7)	12 (7 - 10)						
1.04.017.2401	Spese attiv.divulg.scambi culturali iscriz.soc.scientif.contratto "ENDURA"	0,00	1.000,00	0,00	1.000,00	0,00	0,00	0,00	0,00	0,00	0,00	1.000,00		
1.04.017.2402	Spese per l'attiv' divulgativa, scambi culturali ed iscrizioni a societ' scientifiche prog. "IPIM"	516,46	0,00	0,00	516,46	170,00	0,00	0,00	170,00	0,00	170,00	346,46		
1.04.017.2403	Spese per l'attiv' divulgativa, scambi culturali ed iscrizioni a societ' scientifiche prog. "ECOPOIM"	857,91	0,00	0,00	857,91	75,00	0,00	0,00	75,00	0,00	75,00	782,91		
1.04.017.2408	Spese per l'attivita' divulgativa, scambi culturali ed iscrizioni a societa' scientifiche prog. "VALE"	1.230,00	0,00	0,00	1.230,00	800,00	0,00	0,00	800,00	0,00	800,00	430,00		

Data Elaborazione 17-05-2004  
 Pagina 81  
 Parte B

**RENDICONTO FINANZIARIO SPESE - ESERCIZIO 2003**

CAPITOLO CODICE	GESTIONE DEI RESIDUI PASSIVI				GESTIONE DI CASSA			TOTALE DEI RESIDUI PASSIVI AL TERMINE DELL'ESERCIZIO 23 (9 + 15)
	RESIDUI ALL'INIZIO DELL'ESERCIZIO 13	PAGATI 14	RIMASTI DA PAGARE 15 (16 - 14)	TOTALI 16 (14 + 15)	VARIAZIONI		DIFFERENZE RISPETTO ALLE PREVISIONI IN + 21 (20 - 19)	
					IN + 17 (16 - 13)	IN - 18 (13 - 16)		
					PREVISIONI 19	PAGAMENTI 20		
1.04.017.2401								
I.C.S. 2401	0,00	0,00	0,00	0,00	1.000,00	0,00	1.000,00	0,00
1.04.017.2402								
I.C.S. 2402	0,00	0,00	0,00	0,00	258,00	170,00	88,00	0,00
1.04.017.2403								
I.C.S. 2403	0,00	0,00	0,00	0,00	428,00	25,00	353,00	0,00
1.04.017.2408								
I.C.S. 2408	0,00	0,00	0,00	0,00	1.000,00	800,00	200,00	0,00

Data Elaborazione 17-05-2004  
Pagina 82  
Parte A

### RENDICONTO FINANZIARIO SPESE - ESERCIZIO 2003

CODICE	DESCRIZIONE	G E S T I O N E						D I			C O M P E T E N Z A		
		INIZIALI	P R E V I S I O N I		DEFINITIVE	PAGATE	RIMASTE DA PAGARE	TOTALI IMPEGNATI	R I S P E T T O A L L E P R E V I S I O N I		IN - IN -		
			IN AUMENTO	IN DIMINUZIONE					IN +	IN -			
4	5 (7 - 4)	6 (4 - 7)	7 (4 + 5 - 6)	8	9 (10 - 8)	10 (8 + 9)	11 (10 - 7)	12 (7 - 10)					
1.04.017.2409	Spese per l'attività divulgativa, scambi culturali ed iscrizioni a società scientifiche prog. "TECNOALIMENTI-TRIUMPH"	2.107,52	466,51	0,00	2.574,03	1.235,55	0,00	1.235,55	1.338,48				
1.04.017.2410	Spese per l'attività divulgativa, scambi culturali ed iscrizioni a società scientifiche prog. "COMPOST-Reg.Campania"	600,00	350,00	0,00	950,00	300,00	250,00	550,00	400,00				
1.04.017.2412	Spese per l'attività divulgativa, scambi culturali ed iscrizioni a società scientifiche "Qualità Patata Reg. Campania"	0,00	1.000,00	0,00	1.000,00	0,00	0,00	0,00	1.000,00				
1.04.017.2416	Spese per l'attività divulgativa scambi culturali ed iscrizioni a società scientifiche "Nuovi cloni patata"	0,00	90,00	0,00	90,00	90,00	0,00	90,00	0,00				



Data Elaborazione 17-05-2004  
 Pagina 82  
 Parte B

**RENDICONTO FINANZIARIO SPESE - ESERCIZIO 2003**

CAPITOLO CODICE	GESTIONE DEI RESIDUI PASSIVI				GESTIONE DI CASSA				TOTALE DEI RESIDUI PASSIVI AL TERMINE DELL'ESERCIZIO	
	RESIDUI ALL'INIZIO DELL'ESERCIZIO	PAGATI	RIMASTI DA PAGARE	VARIAZIONI		PREVISIONI	PAGAMENTI	DIFFERENZE RISPETTO ALLE PREVISIONI		
				TOTALI	IN +			IN -		IN +
13	14	15 (16 - 14)	16 (14 + 15)	17 (16 - 13)	18 (13 - 16)	19	20	21 (20 - 19)	22 (19 - 20)	23 (9 + 15)
1.04.017.2409										
I.C.S. 2409	0,00	0,00	0,00	0,00	0,00	2.574,03	1.235,55	1.338,48		0,00
1.04.017.2410										
I.C.S. 2410	0,00	0,00	0,00	0,00	0,00	550,00	300,00	250,00		250,00
1.04.017.2412										
I.C.S. 2412	0,00	0,00	0,00	0,00	0,00	0,00	0,00	0,00		0,00
1.04.017.2416										
I.C.S. 2416	0,00	0,00	0,00	0,00	0,00	90,00	90,00	0,00		0,00

Data Elaborazione 17-05-2004  
Pagina 83  
Parte A

### RENDICONTO FINANZIARIO SPESE - ESERCIZIO 2003

CODICE	DESCRIZIONE	G E S T I O N E				D I				C O M P E T E N Z A			
		INIZIALI	V A R I A Z I O N I		DEFINITIVE	P A G A T E	R I M A S T E	T O T A L I	D I F F E R E N Z E				
			IN AUMENTO	IN DIMINUZIONE					IN +	IN -			
		5 (7 - 4)	6 (4 - 7)	7 (4 + 5 - 6)	8	9 (10 - 8)	10 (8 + 9)	11 (10 - 7)	12 (7 - 10)				
1.04.017.2417	Spese per l'attività divulgativa scambi culturali ed iscrizioni a società scientifiche progetto "Flusso Genico"	0,00	1.000,00	0,00	1.000,00	0,00	850,00	0,00	850,00	150,00			
	<b>Totale V.E. 17</b>	16.633,84	8.428,74	3.292,67	21.769,91	1.500,00	10.225,78		11.544,13				
1.04.018	<b>VOCE ECONOMICA 18 -</b> Corrispettivi per prestazioni professionali e per incarichi speciali nell'interesse dell'Istituto												
1.04.018.0000	<b>VOCE ECONOMICA 18 -</b> Corrispettivi per prestazioni professionali e per incarichi speciali nell'interesse dell'Istituto	8.212,08	15.124,42	0,00	23.336,50	6.460,40	23.336,50	0,00					
1.04.018.0003	Corrispettivi per prestazioni professionali e per incarichi speciali progetto "SIPEAA"	22.263,30	0,00	7.200,00	15.063,30	1.000,00	2.550,00		12.513,30				

Data Elaborazione 17-05-2004  
 Pagina 83  
 Parte B

**RENDICONTO FINANZIARIO SPESE - ESERCIZIO 2003**

CAPITOLO CODICE	GESTIONE DEI RESIDUI PASSIVI					GESTIONE DI CASSA				TOTALE DEI RESIDUI PASSIVI AL TERMINE DELL'ESERCIZIO
	RESIDUI ALL'INIZIO DELL'ESERCIZIO	PAGATI	RIMASTI DA PAGARE	VARIAZIONI		PREVISIONI	PAGAMENTI	DIFFERENZE RISPETTO ALLE PREVISIONI		
				TOTALI	IN +			IN -	IN +	
13	14	15 (16 - 14)	16 (14 + 15)	17 (16 - 13)	18 (13 - 16)	19	20	21 (20 - 19)	22 (19 - 20)	23 (9 + 15)
1.04.017.2417										
I.C.S. 2417	0,00	0,00	0,00	0,00	0,00	1.000,00	850,00	150,00		0,00
I.V.E. 17	0,00	0,00	0,00	0,00	0,00	17.721,54	8.725,78	8.995,76		1.500,00
1.04.018										
1.04.018.0000										
I.C.S. 0	13.382,76	9.588,65	3.414,82	13.003,47	0,00	36.719,26	26.464,75	10.254,51		9.875,22
1.04.018.0003										
I.C.S. 3	2.600,00	2.600,00	0,00	2.600,00	0,00	10.953,64	4.150,00	6.803,64		1.000,00

Data Elaborazione 17-05-2004  
Pagina 84  
Parte A

### RENDICONTO FINANZIARIO SPESE - ESERCIZIO 2003

CODICE	DESCRIZIONE	G E S T I O N E					D I				C O M P E T E N Z A		
		INIZIALI	P R E V I S I O N I		DEFINITIVE	PAGATE	RIMASTE	TOTALI	D I F F E R E N Z E				
			IN AUMENTO	IN DIMINUZIONE					IN +	IN -			
4	5 (7-4)	6 (4-7)	7 (4+5-6)	8	9 (10-8)	10 (8+9)	11 (10-7)	12 (7-10)					
1.04.018.0005*	Corrispettivi per prestazioni professionali e per incarichi speciali relativi al progetto "TISEN"	16.600,00	0,00	0,00	16.600,00	0,00	0,00	0,00	16.600,00				
1.04.018.0053	Corrispettivi per prestazioni professionali e per incarichi speciali progetto Nazionale "Patata"	18.000,00	0,00	417,72	17.582,28	2.582,28	0,00	2.582,28	15.000,00				
1.04.018.0071	Corrispettivi per prestazioni professionali e per incarichi speciali prog. "Canapa"	0,00	23.240,55	5.000,00	18.240,55	2.900,00	5.200,00	8.100,00	10.140,55				
1.04.018.0073	Corrispettivi per prestazioni professionali e per incarichi speciali contratto "INDENA"	1.032,91	0,00	1.032,91	0,00	0,00	0,00	0,00	0,00				
1.04.018.0081	Corrispettivi per prestazioni professionali e per incarichi speciali progetto "Barbabetola"	75.203,00	33.525,00	3,00	108.725,00	39.500,00	27.875,00	67.375,00	41.350,00				

Data Elaborazione 17-05-2004  
 Pagina 84  
 Parte B

**RENDICONTO FINANZIARIO SPESE - ESERCIZIO 2003**

CAPITOLO CODICE	G E S T I O N E  D E I  R E S I D U I  P A S S I V I				G E S T I O N E  D I  C A S S A				TOTALE DEI RESIDUI PASSIVI AL TERMINE DELL'ESERCIZIO	
	RESIDUI ALL'INIZIO DELL'ESERCIZIO	PAGATI	RIMASTI DA PAGARE	V A R I A Z I O N I		PREVISIONI	PAGAMENTI	D I F F E R E N Z E R I S P E T T O  A L L E P R E V I S I O N I		
				TOTALI	IN +			IN -		IN +
13	14	15 (16 - 14)	16 (14 + 15)	17 (16 - 13)	18 (13 - 16)	19	20	21 (20 - 19)	22 (19 - 20)	23 (9 + 15)
1.04.018.0005										
I.C.S.5	42.105,57	17.226,00	24.879,57	42.105,57	0,00	58.705,57	17.226,00		41.479,57	24.879,57
1.04.018.0053										
I.C.S.53	61.974,82	61.974,82	0,00	61.974,82	0,00	79.557,10	64.557,10		15.000,00	0,00
1.04.018.0071										
I.C.S.71	5.493,70	0,00	5.493,70	5.493,70	0,00	23.734,25	2.900,00		20.834,25	10.633,70
1.04.018.0073										
I.C.S.73	0,00	0,00	0,00	0,00	0,00	0,00	0,00		0,00	0,00
1.04.018.0081										
I.C.S.81	16.733,19	16.733,19	0,00	16.733,19	0,00	125.458,19	56.233,19		69.225,00	27.875,00



Data Elaborazione 17-05-2004  
 Pagina 85  
 Parte B

**RENDICONTO FINANZIARIO SPESE - ESERCIZIO 2003**

CAPITOLO CODICE	G E S T I O N E  D E I  R E S I D U I  P A S S I V I				G E S T I O N E  D I  C A S S A				TOTALE DEI RESIDUI PASSIVI AL TERMINE DELL'ESERCIZIO		
	RESIDUI ALL'INIZIO DELL'ESERCIZIO	PAGATI	RIMASTI DA PAGARE	TOTALI	VARIAZIONI		PREVISIONI	PAGAMENTI		DIFFERENZE RISPETTO ALLE PREVISIONI	
					IN +	IN -				IN +	IN -
13	14	15 (16 - 14)	16 (14 + 15)	17 (16 - 13)	18 (13 - 16)	19	20	21 (20 - 19)	22 (19 - 20)	23 (9 + 15)	
1.04.018.0082											
I.C.S. 82	0,00	0,00	0,00	0,00	0,00	7.230,00	7.230,00	0,00	0,00	0,00	
1.04.018.0085											
I.C.S. 85	0,00	0,00	0,00	0,00	0,00	5.610,00	5.610,00	0,00	0,00	0,00	
1.04.018.2402											
I.C.S. 2402	0,00	0,00	0,00	0,00	0,00	2.648,00	2.648,00	0,00	2.648,00	0,00	
1.04.018.2405											
I.C.S. 2405	1.704,00	1.704,00	0,00	1.704,00	0,00	1.704,00	1.704,00	0,00	0,00	0,00	

Data Elaborazione 17-05-2004  
Pagina 86  
Parte A

### RENDICONTO FINANZIARIO SPESE - ESERCIZIO 2003

CODICE	DESCRIZIONE	G E S T I O N E						D I				C O M P E T E N Z A		
		INIZIALI	P R E V I S I O N I		DEFINITIVE	PAGATE	RIMASTE DA PAGARE	TOTALI IMPEGNATI	D I F F E R E N Z E R I S P E T T O A L L E P R E V I S I O N I		IN - IN -			
			IN AUMENTO	IN DIMINUZIONE					IN +	IN -				
		4	5 (7 - 4)	6 (4 - 7)	7 (4 + 5 - 6)	8	9 (10 - 8)	10 (8 + 9)	11 (10 - 7)	12 (7 - 10)				
1.04.018.2406	Corrispettivi per prestazioni professionali e per incarichi speciali prog. "Patata Reg. Campania"		0,00	0,00	0,00	0,00	0,00	0,00	0,00	0,00				
1.04.018.2407	Corrispettivi per prestazioni professionali e per incarichi speciali relativi al prog. "Pianta biocidi" CRPV		0,00	765,00	2.000,00	2.000,00	0,00	2.000,00	0,00	0,00				
1.04.018.2408	Corrispettivi per prestazioni professionali e per incarichi speciali nell'interesse dell'Istituto prog. "VALE"		0,00	0,00	0,00	0,00	0,00	0,00	0,00	0,00				
1.04.018.2409	Corrispettivi per prestazioni professionali e per incarichi speciali nell'interesse prog. "TECNOALIMENTI-TRIUMPH"		4.153,15	1.388,53	0,00	5.541,68	0,00	5.541,68	0,00	5.541,68			0,00	



Data Elaborazione 17-05-2004  
 Pagina 86  
 Parte B

**RENDICONTO FINANZIARIO SPESE - ESERCIZIO 2003**

CAPITOLO CODICE	GESTIONE DEI RESIDUI PASSIVI				GESTIONE DI CASSA				TOTALE DEI RESIDUI PASSIVI AL TERMINE DELL'ESERCIZIO 23 (9 + 15)		
	RESIDUI ALL'INIZIO DELL'ESERCIZIO 13	PAGATI 14	RIMASTI DA PAGARE 15 (16 - 14)	TOTALI 16 (14 + 15)	VARIAZIONI		PREVISIONI 19	PAGAMENTI 20		DIFFERENZE RISPETTO ALLE PREVISIONI	
					IN + 17 (16 - 13)	IN - 18 (13 - 16)				IN + 21 (20 - 19)	IN - 22 (19 - 20)
1.04.018.2406	2.711,00	2.711,00	0,00	2.711,00	0,00	0,00	2.711,00	2.711,00	0,00	0,00	0,00
I.C.S. 2406	2.711,00	2.711,00	0,00	2.711,00	0,00	0,00	2.711,00	2.711,00	0,00	0,00	0,00
1.04.018.2407											
I.C.S. 2407	800,00	800,00	0,00	800,00	0,00	0,00	2.800,00	2.800,00	0,00	0,00	0,00
1.04.018.2408	41.523,10	15.338,76	26.184,34	41.523,10	0,00	0,00	41.523,10	15.338,76	26.184,34	26.184,34	26.184,34
I.C.S. 2408	41.523,10	15.338,76	26.184,34	41.523,10	0,00	0,00	41.523,10	15.338,76	26.184,34	26.184,34	26.184,34
1.04.018.2409	5.166,85	5.166,85	0,00	5.166,85	0,00	0,00	10.709,53	10.709,53	1.000,00	1.000,00	0,00
I.C.S. 2409	5.166,85	5.166,85	0,00	5.166,85	0,00	0,00	10.709,53	10.709,53	1.000,00	1.000,00	0,00



Data Elaborazione 17-05-2004  
 Pagina 87  
 Parte B

**RENDICONTO FINANZIARIO SPESE - ESERCIZIO 2003**

CAPITOLO CODICE	GESTIONE DEI RESIDUI PASSIVI					GESTIONE DI CASSA				TOTALE DEI RESIDUI PASSIVI AL TERMINE DELL'ESERCIZIO	
	RESIDUI ALL'INIZIO DELL'ESERCIZIO	PAGATI	RIMASTI DA PAGARE	VARIAZIONI		TOTALI	PREVISIONI	PAGAMENTI	DIFFERENZE RISPETTO ALLE PREVISIONI		
				IN +	IN -				IN +		IN -
13	14	15 (16 - 14)	17 (16 - 13)	18 (13 - 16)	16 (14 + 15)	19	20	21 (20 - 19)	22 (19 - 20)	23 (9 + 15)	
1.04.018.2410											
I.C.S. 2410	0,00	0,00	0,00	0,00	0,00	9.102,00	9.102,00	0,00	0,00	0,00	
1.04.018.2411											
I.C.S. 2411	0,00	0,00	0,00	0,00	0,00	11.000,00	4.000,00	7.000,00	0,00	4.000,00	
1.04.018.2412											
I.C.S. 2412	0,00	0,00	0,00	0,00	0,00	0,00	0,00	0,00	0,00	0,00	
1.04.018.2414											
I.C.S. 2414	0,00	0,00	0,00	0,00	0,00	1.060,00	0,00	1.060,00	0,00	0,00	





Data Elaborazione 17-05-2004  
Pagina 89  
Parte A

### RENDICONTO FINANZIARIO SPESE - ESERCIZIO 2003

CODICE	DESCRIZIONE	G E S T I O N E						D I				C O M P E T E N Z A			
		INIZIALI	P R E V I S I O N I		DEFINITIVE	S O M M E I M P E G N A T E		T O T A L I	D I F F E R E N Z E		IN +	IN -	11 (10 - 7)	12 (7 - 10)	
			IN AUMENTO	IN DIMINUZIONE		P A G A T E	R I M A S T E		I M P E G N A T I	R I S P E T T O A L L E					P R E V I S I O N I
1.04.020.0000	VOCE ECONOMICA 20 - Spese per accertamenti sanitari, cure, ricoveri e protesi, ecc.	4.732,91	1.120,87	714,84	5.138,94	1.160,09	3.747,51	4.907,60					231,34		
	<b>Totale V.E. 20</b>	4.732,91	1.120,87	714,84	5.138,94	1.160,09	3.747,51	4.907,60					231,34		
1.04.022	VOCE ECONOMICA 22 - Spese di rappresentanza														
1.04.022.0000	VOCE ECONOMICA 22 - Spese di rappresentanza	500,00	0,00	0,00	500,00	34,41	150,00	184,41					315,59		
1.04.022.0005	Spese di rappresentanza relative al progetto "TISEN"	560,20	0,00	0,00	560,20	0,00	0,00	0,00					560,20		
1.04.022.0073	Spese di rappresentanza contratto "INDENA"	431,63	0,00	344,13	87,50	87,50	0,00	87,50				0,00			

Data Elaborazione 17-05-2004  
 Pagina 89  
 Parte B

**RENDICONTO FINANZIARIO SPESE - ESERCIZIO 2003**

CAPITOLO CODICE	GESTIONE DEI RESIDUI PASSIVI					GESTIONE DI CASSA				TOTALE DEI RESIDUI PASSIVI AL TERMINE DELL'ESERCIZIO
	RESIDUI ALL'INIZIO DELL'ESERCIZIO	PAGATI	RIMASTI DA PAGARE	VARIAZIONI		PREVISIONI	PAGAMENTI	DIFFERENZE RISPETTO ALLE PREVISIONI		
				IN +	IN -			IN +	IN -	
13	14	15 (16 - 14)	16 (14 + 15)	17 (16 - 13)	18 (13 - 16)	19	20	21 (20 - 19)	22 (19 - 20)	23 (9 + 15)
1.04.020.0000										
I.C.S. 0	878,18	0,00	878,18	878,18	0,00	6.017,12	1.160,09	4.857,03	4.857,03	4.625,69
I.V.E. 20	878,18	0,00	878,18	878,18	0,00	6.017,12	1.160,09	4.857,03	4.857,03	4.625,69
1.04.022										
1.04.022.0000										
I.C.S. 0	0,00	0,00	0,00	0,00	0,00	500,00	34,41	465,59	465,59	150,00
1.04.022.0005										
I.C.S. 5	54,64	54,64	0,00	54,64	0,00	614,84	54,64	560,20	560,20	0,00
1.04.022.0073										
I.C.S. 73	0,00	0,00	0,00	0,00	0,00	87,50	87,50	0,00	0,00	0,00





Data Elaborazione 17-05-2004  
Pagina 90  
Parte B

### RENDICONTO FINANZIARIO SPESE - ESERCIZIO 2003

CAPITOLO CODICE	GESTIONE DEI RESIDUI PASSIVI								GESTIONE DI CASSA				TOTALE DEI RESIDUI PASSIVI AL TERMINE DELL'ESERCIZIO
	RESIDUI ALL'INIZIO DELL'ESERCIZIO	PAGATI	RIMASTI DA PAGARE	VARIAZIONI		TOTALI	PREVISIONI	PAGAMENTI	DIFFERENZE RISPETTO ALLE PREVISIONI				
				IN + 17 (16 - 13)	IN - 18 (13 - 16)				IN + 21 (20 - 19)	IN - 22 (19 - 20)			
13	14	15 (16 - 14)	16 (14 + 15)	17 (16 - 13)	18 (13 - 16)	19	20	21 (20 - 19)	22 (19 - 20)	23 (9 + 15)			
1.04.022.2401													
I.C.S.2401	0,00	0,00	0,00	0,00	0,00	1.270,00	11,70	1.258,30		0,00			
1.04.022.2409													
I.C.S.2409	0,00	0,00	0,00	0,00	0,00	500,00	0,00	500,00		0,00			
I.V.E.22	54,64	54,64	0,00	0,00	0,00	2.972,34	188,25	2.784,09		150,00			
1.04.024													
1.04.024.0000													
I.C.S.0	420,00	420,00	0,00	0,00	0,00	906,00	740,60	165,40		0,00			
I.V.E.24	420,00	420,00	0,00	0,00	0,00	906,00	740,60	165,40		0,00			

Data Elaborazione 17-05-2004  
Pagina 91  
Parte A

### RENDICONTO FINANZIARIO SPESE - ESERCIZIO 2003

CODICE	DESCRIZIONE	G E S T I O N E										C O M P E T E N Z A		
		I N I Z I A L I		V A R I A Z I O N I		D E F I N I T I V E	P A G A T E	R I M A S T E D A P A G A R E	T O T A L I I M P E G N A T I	D I F F E R E N Z E R I S P E T T O A L L E P R E V I S I O N I				
		5 (7 - 4)	6 (4 - 7)	7 (4 + 5 - 6)	8					9 (10 - 8)	10 (8 + 9)	IN +	IN -	
1.04.025	VOCE ECONOMICA 25 - .....	4	6 (4 - 7)	7 (4 + 5 - 6)	8	9 (10 - 8)	10 (8 + 9)	11 (10 - 7)	12 (7 - 10)					
1.04.025.0081	Spese per il coordinamento progetto "Barbabetola"	21.759,44	6.455,71	28.215,15	0,00	0,00	0,00	0,00	28.215,15					
	<b>Totale V.E. 25</b>	21.759,44	6.455,71	28.215,15	0,00	0,00	0,00	0,00	28.215,15					
1.04.026	VOCE ECONOMICA 26 - Spese per iscriz. e mantenimento varietà di specie agrarie nel Registro Nazionale ed Europeo													
1.04.026.0000	VOCE ECONOMICA 26 - Spese per iscriz. e mantenimento varietà di specie agrarie nel Registro Nazionale ed Europeo	4.900,00	6.447,03	11.347,03	8.665,03	0,00	8.665,03	0,00	2.682,00					
1.04.026.2416	Spese per iscriz. e mantenimento varietà" di specie agrarie nel Registro Nazionale ed Europeo prog. "Nuovi cloni patata"	0,00	4.576,70	4.576,70	1.876,70	0,00	1.876,70	0,00	2.700,00					
	<b>Totale V.E. 26</b>	4.900,00	11.023,73	15.923,73	10.541,73	0,00	10.541,73	0,00	5.382,00					

Data Elaborazione 17-05-2004  
Pagina 91  
Parte B

### RENDICONTO FINANZIARIO SPESE - ESERCIZIO 2003

CAPITOLO CODICE	GESTIONE DEI RESIDUI PASSIVI					GESTIONE DI CASSA				TOTALE DEI RESIDUI PASSIVI AL TERMINE DELL'ESERCIZIO	
	RESIDUI ALL'INIZIO DELL'ESERCIZIO	PAGATI	RIMASTI DA PAGARE	VARIAZIONI		TOTALI	PREVISIONI	PAGAMENTI	DIFFERENZE RISPETTO ALLE PREVISIONI		
				IN +	IN -				IN +		IN -
13	14	15 (16 - 14)	17 (16 - 13)	18 (13 - 16)	16 (14 + 15)	19	20	21 (20 - 19)	22 (19 - 20)	23 (9 + 15)	
1.04.025											
1.04.025.0081											
I.C.S. 81	0.00	0.00	0.00	0.00	0.00	0.00	0.00	0.00	0.00	0.00	
I.V.F. 25	0.00	0.00	0.00	0.00	0.00	0.00	0.00	0.00	0.00	0.00	
1.04.026											
1.04.026.0000											
I.C.S. 0	0.00	0.00	0.00	0.00	0.00	11.347.03	8.665.03		2.682.00	0.00	
1.04.026.2416											
I.C.S. 2416	0.00	0.00	0.00	0.00	0.00	4.576.70	1.876.70		2.700.00	0.00	
I.V.F. 26	0.00	0.00	0.00	0.00	0.00	15.923.73	10.541.73		5.382.00	0.00	



Data Elaborazione 17-05-2004  
Pagina 92  
Parte B

### RENDICONTO FINANZIARIO SPESE - ESERCIZIO 2003

CAPITOLO CODICE	GESTIONE DEI RESIDUI PASSIVI				GESTIONE DI CASSA				TOTALE DEI RESIDUI PASSIVI AL TERMINE DELL'ESERCIZIO		
	RESIDUI ALL'INIZIO DELL'ESERCIZIO	PAGATI	RIMASTI DA PAGARE	TOTALI	VARIAZIONI		PREVISIONI	PAGAMENTI		DIFFERENZE RISPETTO ALLE PREVISIONI	
					IN +	IN -				IN +	IN -
13	14	15 (16 - 14)	16 (14 + 15)	17 (16 - 13)	18 (13 - 16)	19	20	21 (20 - 19)	22 (19 - 20)	23 (9 + 15)	
1.04.027											
1.04.027.0000											
I.C.S.0	304,38	304,38	0,00	304,38	0,00	0,00	3.304,38	397,68	2.906,70	243,03	
1.04.027.0003											
I.C.S.3	0,00	0,00	0,00	0,00	0,00	4.000,00	128,54	3.871,46		76,50	
1.04.027.0005											
I.C.S.5	0,00	0,00	0,00	0,00	0,00	1.000,00	88,89	911,11		0,00	
1.04.027.0071											
I.C.S.71	0,00	0,00	0,00	0,00	0,00	3.000,00	0,00	3.000,00		0,00	
1.04.027.0081											
I.C.S.81	0,00	0,00	0,00	0,00	0,00	500,00	10,49	489,51		55,55	





Data Elaborazione 17-05-2004  
Pagina 94  
Parte A

### RENDICONTO FINANZIARIO SPESE - ESERCIZIO 2003

CODICE	DESCRIZIONE	G E S T I O N E						D I				C O M P E T E N Z A		
		INIZIALI	P R E V I S I O N I		DEFINITIVE	S O M M E I M P E G N A T E		TOTALI	D I F F E R E N Z E		IN +	IN -	12 (7 - 10)	
			IN AUMENTO	IN DIMINUZIONE		P A G A T E	R I M A S T E		R I S P E T T O A L L E	P R E V I S I O N I				
														5 (7 - 4)
4														
1.04.028.0000	VOCE ECONOMICA 28 - Spese per smaltimento rifiuti nocivi, disinfezione locali, ecc.	3.200,00	2.183,68	125,28	5.258,40	4.110,80	688,42	4.799,22				459,18		
	<b>Totale V.E. 28</b>	3.200,00	2.183,68	125,28	5.258,40	4.110,80	688,42	4.799,22				459,18		
1.04.029	VOCE ECONOMICA 29 - Spese per l'esercizio, manutenzione ed assistenza di procedure applicative e software per computer													
1.04.029.0000	VOCE ECONOMICA 29 - Spese per l'esercizio, manutenzione ed assistenza di procedure applicative e software per computer	4.200,00	3.064,54	148,80	7.115,74	4.454,61	2.658,54	7.113,15				2,59		
1.04.029.0003	Spese per l'esercizio, manutenzione assistenza procedure e software per computer prog. "SIPEAA"	2.094,56	0,00	0,00	2.094,56	1.212,86	775,20	1.988,06				106,50		



Data Elaborazione 17-05-2004  
Pagina 94  
Parte B

### RENDICONTO FINANZIARIO SPESE - ESERCIZIO 2003

CAPITOLO CODICE	GESTIONE DEI RESIDUI PASSIVI				GESTIONE DI CASSA			TOTALE DEI RESIDUI PASSIVI AL TERMINE DELL'ESERCIZIO 23 (9 + 15)					
	RESIDUI ALL'INIZIO DELL'ESERCIZIO 13	PAGATI 14	RIMASTI DA PAGARE 15 (16 - 14)	VARIAZIONI		PREVISIONI 19	PAGAMENTI 20		DIFFERENZE RISPETTO ALLE PREVISIONI				
				TOTALI 16 (14 + 15)	IN + 17 (16 - 13)				IN - 18 (13 - 16)	IN + 21 (20 - 19)	IN - 22 (19 - 20)		
1.04.028.0000													
I.C.S.0	520,16	520,16	0,00	0,00	0,00	5.778,56	4.630,96	1.147,60					688,42
I.V.E.28	520,16	520,16	0,00	0,00	0,00	5.778,56	4.630,96	1.147,60					688,42
1.04.029													
1.04.029.0000													
I.C.S.0	450,11	450,11	0,00	0,00	0,00	7.565,85	4.904,72	2.661,13					2.658,54
1.04.029.0003													
I.C.S.3	0,00	0,00	0,00	0,00	0,00	1.350,00	1.212,86	137,14					775,20



Data Elaborazione 17-05-2004  
 Pagina 95  
 Parte B

### RENDICONTO FINANZIARIO SPESE - ESERCIZIO 2003

CAPITOLO CODICE	GESTIONE DEI RESIDUI PASSIVI					GESTIONE DI CASSA					TOTALE DEI RESIDUI PASSIVI AL TERMINE DELL'ESERCIZIO 23 (9 + 15)	
	RESIDUI ALL'INIZIO DELL'ESERCIZIO 13	PAGATI 14	RIMASTI DA PAGARE 15 (16 - 14)	VARIAZIONI		TOTALI 16 (14 + 15)	PREVISIONI 19	PAGAMENTI 20	DIFFERENZE RISPETTO ALLE PREVISIONI			
				IN + 17 (16 - 13)	IN - 18 (13 - 16)				IN + 21 (20 - 19)	IN - 22 (19 - 20)		
1.04.029.0005												
I.C.S. 5	0,00	0,00	0,00	0,00	0,00	0,00	673,54	359,49	314,05			2,97
1.04.029.0034												
I.C.S. 34	45,45	45,45	0,00	0,00	45,45	0,00	659,80	659,80	0,00			0,00
1.04.029.0046												
I.C.S. 46	0,00	0,00	0,00	0,00	0,00	0,00	463,78	463,78	0,00			0,00
1.04.029.0053												
I.C.S. 53	0,00	0,00	0,00	0,00	0,00	0,00	1.859,94	1.163,96	695,98			144,46

Data Elaborazione 17-05-2004  
 Pagina 96  
 Parte A

**RENDICONTO FINANZIARIO SPESE - ESERCIZIO 2003**

CODICE	DESCRIZIONE	G E S T I O N E						D I			C O M P E T E N Z A		
		INIZIALI	P R E V I S I O N I		DEFINITIVE	PAGATE	RIMASTE DA PAGARE	TOTALI IMPEGNATI	D I F F E R E N Z E R I S P E T T O A L L E P R E V I S I O N I				
			IN AUMENTO	IN DIMINUZIONE					IN +	IN -			
4	5 (7 - 4)	6 (4 - 7)	7 (4 + 5 - 6)	8	9 (10 - 8)	10 (8 + 9)	11 (10 - 7)	12 (7 - 10)					
1.04.029.0073	Spese per l'esercizio,manut.assist.procedi dure e software per computer contratto "INDENA"	229,34	0,00	0,00	229,34	0,00	180,00	49,34					
1.04.029.0081	Spese per l'esercizio,manut.assist.procedi dure e software per computer progetto "Barbabetola"	3.300,00	0,00	1.022,78	2.277,22	177,22	177,22	2.100,00					
1.04.029.0085	Spese per l'eserc.manute assist.di proc.appl.e software per comp."Risorse genetiche-Univ.Napoli"	0,00	200,00	0,00	200,00	0,00	112,80	87,20					
1.04.029.2401	Spese eserc.manutenz.assist.proced. e software computer contratto "ENDU RA"	0,00	0,00	0,00	0,00	0,00	0,00	0,00	0,00				

Data Elaborazione 17-05-2004  
 Pagina 96  
 Parte B

**RENDICONTO FINANZIARIO SPESE - ESERCIZIO 2003**

CAPITOLO CODICE	G E S T I O N E D E I R E S I D U I P A S S I V I					G E S T I O N E D I C A S S A					TOTALE DEI RESIDUI PASSIVI AL TERMINE DELL'ESERCIZIO
	RESIDUI ALL'INIZIO DELL'ESERCIZIO	PAGATI	RIMASTI DA PAGARE	TOTALI	VARIAZIONI		PREVISIONI	PAGAMENTI	DIFFERENZE RISPETTO ALLE PREVISIONI		
					IN +	IN -			IN +	IN -	
13	14	15 (16 - 14)	16 (14 + 15)	17 (16 - 13)	18 (13 - 16)	19	20	21 (20 - 19)	22 (19 - 20)	23 (9 + 15)	
1.04.029.0073											
I.C.S. 73	0,00	0,00	0,00	0,00	0,00	229,34	0,00	229,34		180,00	
1.04.029.0081											
I.C.S. 81	0,00	0,00	0,00	0,00	0,00	2.277,22	177,22	2.100,00	2.100,00	0,00	
1.04.029.0085											
I.C.S. 85	0,00	0,00	0,00	0,00	0,00	200,00	0,00	200,00	200,00	112,80	
1.04.029.2401											
I.C.S. 2401	345,43	345,43	0,00	345,43	0,00	345,43	345,43	0,00	0,00	0,00	

Data Elaborazione 17-05-2004  
Pagina 97  
Parte A

### RENDICONTO FINANZIARIO SPESE - ESERCIZIO 2003

CAPITOLO	DESCRIZIONE	GESTIONE						DI			COMPETENZA		
		INIZIALI	PREVISIONI		DEFINITIVE	SOMME IMPEGNATE		TOTALI	DIFFERENZE		IN -		
			IN AUMENTO	IN DIMINUZIONE		PAGATE	RIMASTE DA PAGARE		IMPEGNATI	IN +		RISPETTO ALLE PREVISIONI	
CODICE		4	5 (7-4)	6 (4-7)	7 (4+5-6)	8	9 (10-8)	10 (8+9)	11 (10-7)	12 (7-10)			
1.04.029.2402	Spese per l'esercizio, manutenzione ed assistenza di procedure applicative e software per computer prog. "IPIIM"	890,71	0,00	0,00	890,71	318,14	0,00	318,14			572,57		
1.04.029.2403	Spese per l'esercizio, manutenzione ed assistenza di procedure applicative e software per computer prog. "ECOPOM"	369,89	0,00	0,00	369,89	185,00	109,39	294,39			75,50		
1.04.029.2406	Spese per l'esercizio, manutenzione ed assistenza di procedure applicative e software per computer prog. "Palata Reg. Campania"	352,13	0,00	0,00	352,13	52,68	0,00	52,68			299,45		
1.04.029.2407	Spese per l'eserc.manut.ed assist. di proced.applic. e software per computer prog."Pianre biocidi" CRPV	0,00	246,00	0,00	246,00	0,00	246,00	246,00			0,00		

Data Elaborazione 17-05-2004  
Pagina 97  
Parte B

### RENDICONTO FINANZIARIO SPESE - ESERCIZIO 2003

CAPITOLO CODICE	GESTIONE DEI RESIDUI PASSIVI						GESTIONE DI CASSA				TOTALE DEI RESIDUI PASSIVI AL TERMINE DELL'ESERCIZIO
	RESIDUI ALL'INIZIO DELL'ESERCIZIO	PAGATI	RIMASTI DA PAGARE	VARIAZIONI		TOTALI	PREVISIONI	PAGAMENTI	DIFFERENZE RISPETTO ALLE PREVISIONI		
				IN +	IN -				IN +	IN -	
13	14	15 (16 - 14)	16 (14 + 15)	17 (16 - 13)	18 (13 - 16)	19	20	21 (20 - 19)	22 (19 - 20)	23 (9 + 15)	
1.04.029.2402											
I.C.S. 2402	142,20	142,20	0,00	142,20	0,00	1.032,91	460,34		572,57	0,00	
1.04.029.2403											
I.C.S. 2403	146,57	146,57	0,00	146,57	0,00	516,46	331,52		184,94	100,39	
1.04.029.2406											
I.C.S. 2406	0,00	0,00	0,00	0,00	0,00	352,13	52,68		299,45	0,00	
1.04.029.2407											
I.C.S. 2407	0,00	0,00	0,00	0,00	0,00	246,00	0,00		246,00	246,00	











Data Elaborazione 17-05-2004  
 Pagina 100  
 Parte A

**RENDICONTO FINANZIARIO SPESE - ESERCIZIO 2003**

CODICE	DESCRIZIONE	G E S T I O N E						C O M P E T E N Z A				
		P R E V I S I O N I		D I		S O M M E I M P E G N A T E		D I F F E R E N Z E R I S P E T T O A L L E P R E V I S I O N I		IN +	IN -	
		INIZIALI	IN AJUMENTO	IN DIMINUZIONE	DEFINITIVE	PAGATE	RIMASTE DA PAGARE	TOTALI IMPEGNATI	IN +			
4	5 (7-4)	6 (4-7)	7 (4+5-6)	8	9 (10-8)	10 (8+9)	11 (10-7)	12 (7-10)				
1.05.002.0000	Assegni di ricerca		0,00	0,00	168.034,01	56.129,85	0,00	56.129,85			111.904,16	
1.05.002.0053	Assegni di ricerca progetto "Patata"											
1.05.002.0081	Assegni di ricerca progetto "Barbabetola"	21.256,60	0,00	0,00	21.256,60	8.187,71	0,00	8.187,71			13.068,89	
1.05.002.2403	Assegni di ricerca progr. "ECOPOM"	35.427,67	0,00	20.075,68	15.351,99	7.009,33	0,00	7.009,33			8.342,66	
1.05.002.2408	Assegni di ricerca prog. "VALE"	23.618,46	0,00	0,00	23.618,46	11.777,46	0,00	11.777,46			11.841,00	
1.05.002.2412	Assegni di ricerca "Reg. Campania Qualita' Palata"	28.342,15	0,00	0,00	28.342,15	13.942,48	0,00	13.942,48			14.399,67	
		0,00	23.618,44	0,00	23.618,44	0,00	0,00	0,00			23.618,44	







Data Elaborazione 17-05-2004  
 Pagina 102  
 Parte A

**RENDICONTO FINANZIARIO SPESE - ESERCIZIO 2003**

CODICE	DESCRIZIONE	G E S T I O N E						C O M P E T E N Z A			
		P R E V I S I O N I		S O M M E I M P E G N A T E		D I F F E R E N Z E R I S P E T T O A L L E P R E V I S I O N I		S O M M E I M P E G N A T E		D I F F E R E N Z E R I S P E T T O A L L E P R E V I S I O N I	
		INIZIALI	IN AUMENTO	IN DIMINUZIONE	DEFINITIVE PAGATE	RIMASTE DA PAGARE	TOTALI IMPEGNATI	IN +	IN -	IN +	IN -
	4	5 (7-4)	6 (4-7)	7 (4+5-6)	8	9 (10-8)	10 (8+9)	11 (10-7)	12 (7-10)		
1.06.003.0005	Trasferimenti alle UU.OO. relativi al progetto "TISEN"	0,00	0,00	0,00	0,00	0,00	0,00	0,00	0,00		
1.06.003.2408	Trasferimenti alle UU.OO. prog. "VALE"	0,00	0,00	0,00	0,00	0,00	0,00	0,00	0,00		
	<b>Totale V.E. 3</b>	8.307,45	34.131,94	0,00	42.439,39	42.439,39	42.439,39	0,00	42.439,39	0,00	0,00
	<b>Totale Categoria 6</b>	8.307,45	34.131,94	0,00	42.439,39	42.439,39	42.439,39	0,00	42.439,39	0,00	0,00
1.07	<b>CATEGORIA 7 - ONERI FINANZIARI</b>										
1.07.002	VOCE ECONOMICA 2 - Interessi passivi su conti correnti bancari										
1.07.002.0000	VOCE ECONOMICA 2 - Interessi passivi su conti correnti bancari	0,00	10.000,00	0,00	10.000,00	4.663,38	4.663,38	0,00	4.663,38		5.336,62



Data Elaborazione 17-05-2004  
 Pagina 102  
 Parte B

**RENDICONTO FINANZIARIO SPESE - ESERCIZIO 2003**

CAPITOLO CODICE	G E S T I O N E  D E I  R E S I D U I  P A S S I V I				G E S T I O N E  D I  C A S S A				TOTALE DEI RESIDUI PASSIVI AL TERMINE DELL'ESERCIZIO 23 (9 + 15)		
	RESIDUI ALL'INIZIO DELL'ESERCIZIO	PAGATI	RIMASTI DA PAGARE	TOTALI	VARIAZIONI		PREVISIONI	PAGAMENTI		DIFFERENZE RISPETTO ALLE PREVISIONI	
					IN +	IN -				IN +	IN -
13	14	15 (16 - 14)	16 (14 + 15)	17 (16 - 13)	18 (13 - 16)	19	20	21 (20 - 19)	22 (19 - 20)	23 (9 + 15)	
I.C.S. 3	307.083,48	0,00	307.083,48	307.083,48	0,00	307.083,48	0,00	307.083,48	307.083,48	307.083,48	
<b>1.06.003.0005</b>											
I.C.S. 5	325.714,92	15.493,70	310.221,22	325.714,92	0,00	325.714,92	15.493,70	310.221,22	310.221,22	310.221,22	
<b>1.06.003.2408</b>											
I.C.S. 2408	280.869,76	168.521,84	112.347,92	280.869,76	0,00	280.869,76	168.521,84	112.347,92	112.347,92	112.347,92	
I.V.E. 3	913.668,16	184.015,54	729.652,62	913.668,16	0,00	956.107,55	226.454,93	729.652,62	729.652,62	729.652,62	
I Categoria 8	913.668,16	184.015,54	729.652,62	913.668,16	0,00	956.107,55	226.454,93	729.652,62	729.652,62	729.652,62	
<b>1.07</b>											
<b>1.07.002</b>											
<b>1.07.002.0000</b>											
I.C.S. 0	0,00	0,00	0,00	0,00	0,00	10.000,00	4.663,38	5.336,62	0,00	0,00	

Data Elaborazione 17-05-2004  
Pagina 103  
Parte A

### RENDICONTO FINANZIARIO SPESE - ESERCIZIO 2003

CODICE	C A P I T O L O DESCRIZIONE	G E S T I O N E				D I			C O M P E T E N Z A			
		P R E V I S I O N I		V A R I A Z I O N I		DEFINITIVE PAGATE	RIMASTE DA PAGARE	TOTALI IMPEGNATI	D I F F E R E N Z E R I S P E T T O A L L E P R E V I S I O N I			
		INIZIALI	IN AUMENTO	IN DIMINUZIONE	IN +				IN -			
	4	5 (7 - 4)	6 (4 - 7)	7 (4 + 5 - 6)	8	9 (10 - 8)	10 (8 + 9)	11 (10 - 7)	12 (7 - 10)			
	<b>Totale V.E. 2</b>	0,00	10.000,00	0,00	10.000,00	0,00	4.663,38	4.663,38		5.336,62		
1.07.003	VOCE ECONOMICA 3 - Spese e commissioni bancarie											
1.07.003.0000	VOCE ECONOMICA 3 - Spese e commissioni bancarie	851,65	200,00	0,00	1.051,65	552,52	131,64	684,16		367,49		
	<b>Totale V.E. 3</b>	851,65	200,00	0,00	1.051,65	552,52	131,64	684,16		367,49		
	<b>Totale Categoria 7</b>	851,65	10.200,00	0,00	11.051,65	5.215,90	131,64	5.347,54	0,00	5.704,11		
1.08	CATEGORIA 8 - ONERI TRIBUTARI											
1.08.001	VOCE ECONOMICA 1 - Imposte, tasse e tributi vari	99.913,75	69.639,04	1.633,00	167.919,79	158.965,80	9.010,61	167.976,41	56,62			
1.08.001.0000	VOCE ECONOMICA 1 - Imposte, tasse e tributi vari											
	Imposte tasse e tributi vari relativi al progetto "SIPAAA"	5.552,69	0,00	88,55	5.464,14	316,56	191,21	507,77		4.956,37		

Data Elaborazione 17-05-2004  
 Pagina 103  
 Parte B

**RENDICONTO FINANZIARIO SPESE - ESERCIZIO 2003**

CAPITOLO CODICE	GESTIONE DEI RESIDUI PASSIVI					GESTIONE DI CASSA				TOTALE DEI RESIDUI PASSIVI AL TERMINE DELL'ESERCIZIO 23 (9 + 15)
	RESIDUI ALL'INIZIO DELL'ESERCIZIO 13	PAGATI 14	RIMASTI DA PAGARE 15 (16 - 14)	VARIAZIONI		PREVISIONI 19	PAGAMENTI 20	DIFFERENZE RISPETTO ALLE PREVISIONI		
				IN + 17 (16 - 13)	IN - 18 (13 - 16)			IN + 21 (20 - 19)	IN - 22 (19 - 20)	
TOTALE	TOTALE	TOTALE	TOTALE	TOTALE	TOTALE	TOTALE	TOTALE	TOTALE	TOTALE	
I.V.E.2	0,00	0,00	0,00	0,00	0,00	10.000,00	4.663,38		5.336,62	0,00
<b>1.07.003</b>										
<b>1.07.003.0000</b>										
I.C.S.0	0,00	0,00	0,00	0,00	0,00	1.051,65	552,52		499,13	131,64
<b>1.08</b>										
<b>1.08.001</b>										
<b>1.08.001.0000</b>										
I.C.S.0	0,00	0,00	0,00	0,00	0,00	1.051,65	552,52		499,13	131,64
I.C.S.0	0,00	0,00	0,00	0,00	0,00	11.051,65	5.215,90		5.835,75	131,64
<b>1.08</b>										
<b>1.08.001</b>										
<b>1.08.001.0000</b>										
I.C.S.0	21.185,24	11.146,03	12.039,21	0,00	0,00	191.105,03	170.111,83		20.993,20	21.049,82
<b>1.08.001.0003</b>										
I.C.S.1	459,00	459,00	0,00	0,00	0,00	4.981,75	725,56		4.206,19	191,21



Data Elaborazione 17-05-2004  
 Pagina 104  
 Parte B

**RENDICONTO FINANZIARIO SPESE - ESERCIZIO 2003**

CAPITOLO CODICE	G E S T I O N E  D E I  R E S I D U I  P A S S I V I					G E S T I O N E  D I  C A S S A				TOTALE DEI RESIDUI PASSIVI AL TERMINE DELL'ESERCIZIO 23 (9 + 15)	
	RESIDUI ALL'INIZIO DELL'ESERCIZIO	PAGATI	RIMASTI DA PAGARE	VARIAZIONI		TOTALI	PREVISIONI	PAGAMENTI	DIFFERENZE RISPETTO ALLE PREVISIONI		
				IN +	IN -				IN +		IN -
13	14	15 (16 - 14)	16 (14 + 15)	17 (16 - 13)	18 (13 - 16)	19	20	21 (20 - 19)	22 (19 - 20)	23 (9 + 15)	
1.08.001.0005											
I.C.S. 5	391,51	391,51	0,00	0,00	0,00	5.457,76	1.349,75		4.108,01	14,58	
1.08.001.0034											
I.C.S. 34	76,90	76,90	0,00	0,00	0,00	76,90	76,90	0,00	0,00	0,00	
1.08.001.0053											
I.C.S. 53	386,45	386,45	0,00	0,00	0,00	3.718,20	2.639,06		1.079,14	112,38	
1.08.001.0056											
I.C.S. 56	2.353,34	1.446,71	906,63	0,00	0,00	32.742,74	23.974,15		8.768,59	7.186,55	
1.08.001.0071											
I.C.S. 71	215,59	215,59	0,00	0,00	0,00	7.846,04	2.238,45		5.607,59	690,10	

Data Elaborazione 17-05-2004  
 Pagina 105  
 Parte A

### RENDICONTO FINANZIARIO SPESE - ESERCIZIO 2003

CODICE	DESCRIZIONE	G E S T I O N E				D I				C O M P E T E N Z A		
		P R E V I S I O N I		S O M M E I M P E G N A T E		D E F I N I T I V E		S O M M E I M P E G N A T E		D I F F E R E N Z E R I S P E T T O A L L E P R E V I S I O N I		
		INIZIALI	IN AUMENTO 5 (7-4)	IN DIMINUZIONE 6 (4-7)	DEFINITIVE 7 (4+5-6)	PAGATE 8	RIMASTE DA PAGARE 9 (10-8)	TOTALI IMPEGNATI 10 (8+9)	IN + 11 (10-7)	IN - 12 (7-10)		
1.08.001.0073	Imposte, tasse e tributi vari relativi al contratto "INDENA"	1.240,75	0,00	500,00	740,75	309,41	35,11	344,52			396,23	
1.08.001.0076	Imposte, tasse e tributi vari relative al progetto "Registro Varietale Italiano".	1.130,00	810,00	0,00	1.940,00	1.840,51	99,49	1.940,00			0,00	
1.08.001.0077	Imposte, tasse e tributi vari relativi al program-ma "PANDA"	52,49	0,00	10,36	42,13	42,13	0,00	42,13			0,00	
1.08.001.0081	Imposte, tasse e tributi vari relativi al progetto "Barbabetola"	7.437,29	957,81	84,00	8.311,10	6.076,20	1.024,46	7.100,66			1.210,44	
1.08.001.0082	Imposte, tasse e tributi vari relative a prog. "Bianca Germoplasma".	2.952,50	0,00	1.903,06	1.049,44	1.036,87	0,00	1.036,87			12,57	

Data Elaborazione 17-05-2004  
 Pagina 105  
 Parte B

**RENDICONTO FINANZIARIO SPESE - ESERCIZIO 2003**

CAPITOLO CODICE	GESTIONE DEI RESIDUI PASSIVI						GESTIONE DI CASSA				TOTALE DEI RESIDUI PASSIVI AL TERMINE DELL'ESERCIZIO 23 (9 + 15)		
	RESIDUI ALL'INIZIO DELL'ESERCIZIO 13	PAGATI 14	RIMASTI DA PAGARE 15 (16 - 14)	VARIAZIONI		TOTALI 16 (14 + 15)	PREVISIONI 19	PAGAMENTI 20	DIFFERENZE RISPETTO ALLE PREVISIONI				
				IN + 17 (16 - 13)	IN - 18 (13 - 16)				IN + 21 (20 - 19)	IN - 22 (19 - 20)			
1.08.001.0073													
I.C.S. 73	200,77	200,77	0,00	0,00	0,00	200,77	941,52	510,18	431,34				35,11
1.08.001.0076													
I.C.S. 76	124,62	124,62	0,00	0,00	0,00	124,62	2.064,52	1.965,13	99,49				99,49
1.08.001.0077													
I.C.S. 77	0,00	0,00	0,00	0,00	0,00	0,00	42,13	42,13	0,00				0,00
1.08.001.0081													
I.C.S. 81	0,00	0,00	0,00	0,00	0,00	0,00	7.540,15	6.076,20	1.463,95				1.024,46
1.08.001.0082													
I.C.S. 82	200,77	200,77	0,00	0,00	0,00	200,77	1.250,21	1.217,64	12,57				0,00

Data Elaborazione 17-05-2004  
 Pagina 106  
 Parte A

**RENDICONTO FINANZIARIO SPESE - ESERCIZIO 2003**

CODICE	DESCRIZIONE	G E S T I O N E				D I				C O M P E T E N Z A		
		INIZIALI	P R E V I S I O N I		DEFINITIVE	PAGATE	RIMASTE	TOTALI	R I S P E T T O A L L E			
			IN AUMENTO	IN DIMINUZIONE					IN +	IN -		
4	5 (7 - 4)	6 (4 - 7)	7 (4 + 5 - 6)	8	9 (10 - 8)	10 (8 + 9)	11 (10 - 7)	12 (7 - 10)				
1.08.001.0085	Imposte tasse e tributi vari relativi al progetto "Risorse genetiche-Universita Napoli"	0,00	1.897,43	0,00	1.897,43	234,72	1.840,31				57,12	
1.08.001.0089	Imposte, tasse e tributi vari relativi al progetto EU-ENK6 CT2000-80130 "Bioetanolio"	0,00	0,00	0,00	0,00	0,00	0,00				0,00	
1.08.001.2401	Imposte, tasse e tributi vari contratto "ENDURA"	0,00	79,99	0,00	79,99	0,00	0,00				79,99	
1.08.001.2402	Imposte, tasse e tributi vari relativi al progetto "IPIM"	1.233,61	0,00	0,00	1.233,61	0,00	509,33				724,28	
1.08.001.2403	Imposte, tasse e tributi vari a carico prog. "ECOPOIM"	3.264,83	0,00	0,00	3.264,83	0,00	544,35				2.720,48	





Data Elaborazione 17-05-2004  
Pagina 107  
Parte A

### RENDICONTO FINANZIARIO SPESE - ESERCIZIO 2003

CODICE	DESCRIZIONE	G E S T I O N E						C O M P E T E N Z A				
		INIZIALI	P R E V I S I O N I		DEFINITIVE	S O M M E I M P E G N A T E		D I F F E R E N Z E R I S P E T T O A L L E P R E V I S I O N I				
			IN AUMENTO	IN DIMINUZIONE		PAGATE	RIMASTE DA PAGARE	TOTALI IMPEGNATI	IN +	IN -		
4	5 (7-4)	6 (4-7)	7 (4+5-6)	8	9 (10-8)	10 (8+9)	11 (10-7)	12 (7-10)				
1.08.001.2404	Imposte, tasse e tributi vari a carico prog. "Pomodoro Integrato Reg. Campania"	0,00	0,00	0,00	0,00	0,00	0,00	0,00				
1.08.001.2405	Imposte, tasse e tributi vari relativi al prog. "Fertilizzazione Aziendale Reg. Campania"	39,11	0,00	0,00	39,11	0,00	39,11	0,00				
1.08.001.2406	Imposte, tasse e tributi vari relativi al prog. "Patata Reg. Campania"	1.333,36	141,00	0,00	1.474,36	108,37	1.365,99	1.474,36			0,00	
1.08.001.2407	Imposte, tasse e tributi vari relativi al prog. "Piante biocidi CRPY"	0,00	1.457,70	27,12	1.430,58	645,62	645,62	548,39			1.194,01	236,57
1.08.001.2408	Imposte, tasse e tributi vari prog. "VALE"	7.255,76	0,00	0,00	7.255,76	1.772,36	1.772,36	475,24			2.247,60	5.008,16

Data Elaborazione 17-05-2004  
 Pagina 107  
 Parte B

**RENDICONTO FINANZIARIO SPESE - ESERCIZIO 2003**

CAPITOLO	GESTIONE DEI RESIDUI PASSIVI				GESTIONE DI CASSA				TOTALE DEI RESIDUI PASSIVI AL TERMINE DELL'ESERCIZIO		
	RESIDUI ALL'INIZIO DELL'ESERCIZIO	PAGATI	RIMASTI DA PAGARE	TOTALI	VARIAZIONI		PREVISIONI	PAGAMENTI		DIFFERENZE RISPETTO ALLE PREVISIONI	
CODICE	13	14	15 (16 - 14)	16 (14 + 15)	17 (16 - 13)	18 (13 - 16)	19	20	21 (20 - 19)	22 (19 - 20)	23 (9 + 15)
1.08.001.2404											
I.C.S. 2404	135,19	135,19	0,00	135,19	0,00	0,00	135,19	135,19	135,19	0,00	0,00
1.08.001.2405											
I.C.S. 2405	155,79	155,79	0,00	155,79	0,00	0,00	155,79	155,79	155,79	0,00	0,00
1.08.001.2406											
I.C.S. 2406	138,55	138,55	0,00	138,55	0,00	0,00	1.612,91	1.504,54	1.504,54	108,37	108,37
1.08.001.2407											
I.C.S. 2407	181,91	181,91	0,00	181,91	0,00	0,00	1.612,49	827,53	827,53	784,96	548,39
1.08.001.2408											
I.C.S. 2408	328,99	328,99	0,00	328,99	0,00	0,00	7.584,75	2.101,35	2.101,35	5.483,40	475,24

Data Elaborazione 17-05-2004  
Pagina 108  
Parte A

### RENDICONTO FINANZIARIO SPESE - ESERCIZIO 2003

C O D I C E	D E S C R I Z I O N E	G E S T I O N E				D I			C O M P E T E N Z A		
		I N I Z I A L I	P R E V I S I O N I		D E F I N I T I V E	P A G A T E	R I M A S T E	T O T A L I	R I S P E T T O A L L E		
			I N A U M E N T O	I N D I M I N U Z I O N E					I N +	I N -	
		5 (7-4)	6 (4-7)	7 (4+5-6)	8	9 (10-8)	10 (8+9)	11 (10-7)	12 (7-10)		
1.08.001.2409	Imposte, tasse e tributi vari relative al prog. "TECNOALIMENTI-TRIUMPH"	5.127,85	741,38	0,00	5.869,23	2.427,59	312,97	2.740,56		3.128,67	
1.08.001.2410	Imposte, tasse e tributi vari relativi al prog."COMPOST-Reg.Campania"										
1.08.001.2411	Imposte tasse e tributi vari DISTA BO prog. "UE Hemp Sys"	5.840,00	0,00	59,00	5.781,00	1.382,92	188,08	1.571,00		4.210,00	
1.08.001.2412	Imposte, tasse e tributi vari "Reg. Campania Qualita' Patata"	1.422,00	1.880,18	0,00	3.302,18	1.041,94	0,00	1.041,94		2.260,24	
1.08.001.2413	Imposte, tasse e tributi vari - Convenzioni con ditte sementiere	0,00	4.300,00	0,00	4.300,00	741,01	518,52	1.259,53		3.040,47	
		0,00	2.125,00	0,00	2.125,00	1.850,28	156,99	2.007,27		117,73	

Data Elaborazione 17-05-2004  
 Pagina 108  
 Parte B

**RENDICONTO FINANZIARIO SPESE - ESERCIZIO 2003**

CAPITOLO CODICE	G E S T I O N E  D E I  R E S I D U I  P A S S I V I					G E S T I O N E  D I  C A S S A				TOTALE DEI RESIDUI PASSIVI AL TERMINE DELL'ESERCIZIO	
	RESIDUI ALL'INIZIO DELL'ESERCIZIO	PAGATI	RIMASTI DA PAGARE	VARIAZIONI		TOTALI	PREVISIONI	PAGAMENTI	DIFFERENZE RISPETTO ALLE PREVISIONI		
				IN +	IN -				IN +		IN -
13	14	15 (16 - 14)	17 (16 - 13)	18 (13 - 16)	16 (14 + 15)	19	20	21 (20 - 19)	22 (19 - 20)	23 (9 + 15)	
1.08.001.2409											
I.C.S. 2409	2.150,21	2.150,21	0,00	0,00	2.150,21	0,00	4.572,80	2.700,26		312,97	
1.08.001.2410											
I.C.S. 2410	0,00	0,00	0,00	0,00	0,00	1.571,00	1.382,52	188,08		188,08	
1.08.001.2411											
I.C.S. 2411	0,00	0,00	0,00	0,00	0,00	1.611,00	1.041,34	569,06		0,00	
1.08.001.2412											
I.C.S. 2412	0,00	0,00	0,00	0,00	0,00	1.510,00	741,01	768,99		518,52	
1.08.001.2413											
I.C.S. 2413	0,00	0,00	0,00	0,00	0,00	2.125,00	1.850,28	274,72		156,99	

Data Elaborazione 17-05-2004  
 Pagina 109  
 Parte A

**RENDICONTO FINANZIARIO SPESE - ESERCIZIO 2003**

CODICE	DESCRIZIONE	G E S T I O N E				D I			C O M P E T E N Z A		
		INIZIALI	P R E V I S I O N I		DEFINITIVE	PAGATE	RIMASTE	RISPETTO ALLE			
			IN AUMENTO	IN DIMINUZIONE				IN +	IN -		
4	5 (7-4)	6 (4-7)	7 (4+5-6)	8	9 (10-8)	10 (8+9)	11 (10-7)	12 (7-10)			
1.08.001.2414	Imposte, tasse e tributi vari "Convenzione Università Ancona"	0,00	169,59	0,00	169,59	78,76	0,00	78,76		90,83	
1.08.001.2415	Imposte, tasse e tributi vari prog. "CIRIO-Valutazione fitosanitaria di alcune varietà" di pomodoro"	0,00	1.055,00	0,00	1.055,00	127,50	127,50	255,00		800,00	
1.08.001.2416	Imposte, tasse e tributi vari prog. "Nuovi cloni patata"	0,00	2.412,44	0,00	2.412,44	1.504,37	207,23	1.711,60		700,84	
1.08.001.2417	Imposte tasse e tributi vari relativi al progetto "Flusso Genico"	0,00	7.065,18	0,00	7.065,18	912,15	894,74	1.806,89		5.258,29	
1.08.001.2419	Imposte tasse e tributi vari relativi alla convenzione ARSIA	0,00	207,32	0,00	207,32	194,51	0,00	194,51		12,81	

Data Elaborazione 17-05-2004  
Pagina 109  
Parte B

### RENDICONTO FINANZIARIO SPESE - ESERCIZIO 2003

CAPITOLO CODICE	GESTIONE DEI RESIDUI PASSIVI					GESTIONE DI CASSA				TOTALE DEI RESIDUI PASSIVI AL TERMINE DELL'ESERCIZIO	
	RESIDUI ALL'INIZIO DELL'ESERCIZIO	PAGATI	RIMASTI DA PAGARE	VARIAZIONI		TOTALI	PREVISIONI	PAGAMENTI	DIFFERENZE RISPETTO ALLE PREVISIONI		
				IN +	IN -				IN +		IN -
13	14	15 (16 - 14)	16 (14 + 15)	17 (16 - 13)	18 (13 - 16)	19	20	21 (20 - 19)	22 (19 - 20)	23 (9 + 15)	
1.08.001.2414											
I.C.S. 2414	0,00	0,00	0,00	0,00	0,00	1,69,59	78,76	90,83		0,00	
1.08.001.2415											
I.C.S. 2415	0,00	0,00	0,00	0,00	0,00	1,055,00	127,50	927,50		127,50	
1.08.001.2416											
I.C.S. 2416	0,00	0,00	0,00	0,00	0,00	2,412,44	1,504,37	908,07		207,23	
1.08.001.2417											
I.C.S. 2417	0,00	0,00	0,00	0,00	0,00	3,900,00	912,15	2,987,85		894,74	
1.08.001.2419											
I.C.S. 2419	0,00	0,00	0,00	0,00	0,00	207,32	194,51	12,81		0,00	

Data Elaborazione 17-05-2004  
Pagina 110  
Parte A

### RENDICONTO FINANZIARIO SPESE - ESERCIZIO 2003

CODICE	CAPITOLO DESCRIZIONE	GESTIONE						DI				COMPETENZA		
		PREVISIONI		VARIAZIONI		DEFINITIVE 7 (4+5-6)	PAGATE 8	RIMASTE DA PAGARE 9 (10-8)	TOTALI IMPEGNATI 10 (8+9)	DIFFERENZE RISPETTO ALLE PREVISIONI		IN - 12 (7-10)		
		INIZIALI 4	IN AUMENTO 5 (7-4)	IN DIMINUZIONE 6 (4-7)	IN + 11 (10-7)					IN -				
1.08.001.2420	Imposte, tasse e tributi vari prog. CNR-I.G.V.-Portici commessa di ricerca miglioramento genetico della patata	0,00	910,00	0,00	910,00	0,00	199,50	199,50	199,50	710,50				
	<b>Totale V.E. 1</b>	178.052,20	109.479,51	4.305,09	283.226,62	213.092,01	21.430,11	234.522,12	234.522,12	48.704,50				
	<b>Totale Categoria 8</b>	178.052,20	109.479,51	4.305,09	283.226,62	213.092,01	21.430,11	234.522,12	234.522,12	21.352,35		70.056,85		
1.10	CATEGORIA 10 - SOMME NON CLASSIFICABILI IN ALTRE VOCI													
1.10.005	VOCE ECONOMICA 5 - Altre spese non classificabili													
1.10.005.0000	VOCE ECONOMICA 5 - Altre spese non classificabili	2.100,00	358,98	0,00	2.458,98	2.061,58	48,40	2.109,98	2.109,98	349,00				
	<b>Totale V.E. 5</b>	2.100,00	358,98	0,00	2.458,98	2.061,58	48,40	2.109,98	2.109,98	349,00				
	<b>Totale Categoria 10</b>	2.100,00	358,98	0,00	2.458,98	2.061,58	48,40	2.109,98	2.109,98	0,00		349,00		
	<b>Totale Titolo 1</b>	2.508.025,63	1.370.036,39	200.168,41	3.677.893,61	1.859.056,41	423.555,39	2.282.611,80	2.282.611,80	113.017,26		1.508.299,07		



Data Elaborazione 17-05-2004  
 Pagina 110  
 Parte B

**RENDICONTO FINANZIARIO SPESE - ESERCIZIO 2003**

CAPITOLO CODICE	GESTIONE DEI RESIDUI PASSIVI				GESTIONE DI CASSA				TOTALE DEI RESIDUI PASSIVI AL TERMINE DELL'ESERCIZIO		
	RESIDUI ALL'INIZIO DELL'ESERCIZIO	PAGATI	RIMASTI DA PAGARE	TOTALI	VARIAZIONI		PREVISIONI	PAGAMENTI		DIFFERENZE RISPETTO ALLE PREVISIONI	
					IN +	IN -				IN +	IN -
13	14	15 (16 - 14)	16 (14 + 15)	17 (16 - 13)	18 (13 - 16)	19	20	21 (20 - 19)	22 (19 - 20)	23 (9 + 15)	
1.08.001.2420											
I.C.S. 2420	0.00	0.00	0.00	0.00	0.00	910.00	0.00	910.00	910.00	199.50	
I.V.E. 1	30.855.32	17.909.48	12.945.84	30.855.32	0.00	297.685.44	231.001.49	66.683.95	34.375.95		
I.Categoria 8	30.855.32	17.909.48	12.945.84	30.855.32	0.00	297.685.44	231.001.49	66.625.91	86.309.86	34.375.95	
1.10											
1.10.005											
1.10.005.0000											
I.C.S. 0	245.85	0.00	0.00	0.00	-245.85	2.704.83	2.061.58	643.25	48.40		
I.V.E. 5	245.85	0.00	0.00	0.00	-245.85	2.704.83	2.061.58	643.25	48.40		
I.Categoria 10	245.85	0.00	0.00	0.00	-245.85	2.704.83	2.061.58	643.25	48.40		
I.Titolo 1	1.373.529.22	564.092.58	805.514.31	1.369.606.89	0.00	4.289.353.76	2.423.148.99	88.820.82	1.916.025.59	1.229.069.70	





Data Elaborazione 17-05-2004  
 Pagina 112  
 Parte A

### RENDICONTO FINANZIARIO SPESE - ESERCIZIO 2003

CODICE	DESCRIZIONE	G E S T I O N E						C O M P E T E N Z A			
		I N I Z I A L I		V A R I A Z I O N I		D E F I N I T I V E	P A G A T E	R I M A S T E D A P A G A R E	T O T A L I I M P E G N A T I	D I F F E R E N Z E R I S P E T T O A L L E P R E V I S I O N I	
		4	5 (7-4)	6 (4-7)	7 (4+5-6)					8	9 (10-8)
2.12.001.0000	VOCE ECONOMICA 1 - Acquisto mobili, arredi, macchine d'ufficio, ecc.	2.000,00	12.000,00	0,00	14.000,00	864,00	6.285,89	7.149,89			6.850,11
2.12.001.0073	Acquisto mobili, arredi, macchine d'ufficio, ecc. contratto "INDENA"	516,46	0,00	516,46	0,00	0,00	0,00	0,00			0,00
2.12.001.0076	Acquisto mobili, arredi, macchine d'ufficio, ecc. prove "Registro Varietale Italiano"	0,00	1.000,00	0,00	1.000,00	0,00	1.000,00	1.000,00			0,00
2.12.001.2401	Acquisto mobili, arredi, macchine d'ufficio, ecc. contratto "ENDURA"	1.200,00	0,00	623,39	576,61	576,61	0,00	576,61			0,00
2.12.001.2409	Acquisto mobili, arredi, macchine d'ufficio, ecc. prog. "TECNOALIMENTI-TRIUMPH"	1.500,00	0,00	0,00	1.500,00	1.500,00	0,00	1.500,00			0,00

Data Elaborazione 17-05-2004  
 Pagina 112  
 Parte B

**RENDICONTO FINANZIARIO SPESE - ESERCIZIO 2003**

CAPITOLO CODICE	GESTIONE DEI RESIDUI PASSIVI					GESTIONE DI CASSA				TOTALE DEI RESIDUI PASSIVI AL TERMINE DELL'ESERCIZIO	
	RESIDUI ALL'INIZIO DELL'ESERCIZIO	PAGATI	RIMASTI DA PAGARE	VARIAZIONI		TOTALI	PREVISIONI	PAGAMENTI	DIFFERENZE RISPETTO ALLE PREVISIONI		
				IN +	IN -				IN +		IN -
13	14	15 (16 - 14)	16 (14 + 15)	17 (16 - 13)	18 (13 - 16)	19	20	21 (20 - 19)	22 (19 - 20)	23 (9 + 15)	
2.12.001.0000											
I.C.S.0	2.207,57	1.919,39	0,00	1.919,39	0,00	16.207,57	2.783,39	13.424,18	6.285,89		
2.12.001.0073											
I.C.S.73	0,00	0,00	0,00	0,00	0,00	0,00	0,00	0,00	0,00	0,00	
2.12.001.0076											
I.C.S.76	0,00	0,00	0,00	0,00	0,00	1.000,00	0,00	1.000,00	1.000,00	1.000,00	
2.12.001.2401											
I.C.S.2401	0,00	0,00	0,00	0,00	0,00	576,61	576,61	0,00	0,00	0,00	
2.12.001.2409											
I.C.S.2409	0,00	0,00	0,00	0,00	0,00	1.500,00	1.500,00	0,00	0,00	0,00	

Data Elaborazione 17-05-2004  
Pagina 113  
Parte A

### RENDICONTO FINANZIARIO SPESE - ESERCIZIO 2003

CODICE	DESCRIZIONE	G E S T I O N E				D I				C O M P E T E N Z A			
		P R E V I S I O N I		V A R I A Z I O N I		D E F I N I T I V E		S O M M E I M P E G N A T E		R I S P E T T O A L L E P R E V I S I O N I		D I F F E R E N Z E	
		INIZIALI	IN AUMENTO	IN DIMINUZIONE	DEFINITIVE	PAGATE	RIMASTE DA PAGARE	TOTALI IMPEGNATI	IN +	IN -	IN +	IN -	
	4	5 (7-4)	6 (4-7)	7 (4+5-6)	8	9 (10-8)	10 (8+9)	11 (10-7)	12 (7-10)				
	<b>Totale V.E. 1</b>	5.216,46	13.000,00	1.139,85	17.076,61	2.940,61	10.226,50					6.850,11	
2.12.002	VOCE ECONOMICA 2 - Acquisto libri e pubblicazioni per la biblioteca												
2.12.002.0000	VOCE ECONOMICA 2 - Acquisto libri e pubblicazioni per la biblioteca	50.103,00	2.835,88	0,00	52.938,88	48.117,82	48.397,18					4.541,70	
2.12.002.0073	Acquisto libri e pubblicazioni per la biblioteca contratto "INDENA"												
		619,69	0,00	619,69	0,00	0,00	0,00					0,00	
	<b>Totale V.E. 2</b>	50.722,69	2.835,88	619,69	52.938,88	48.117,82	48.397,18					4.541,70	
2.12.003	VOCE ECONOMICA 3 - Acquisto macchine,attrezzi scientifici ed attrezzature tecniche												
2.12.003.0000	VOCE ECONOMICA 3 - Acquisto macchine,attrezzi scientifici ed attrezzature tecniche	27.500,00	29.265,00	0,00	56.765,00	24.779,43	37.927,93					18.837,07	

Data Elaborazione 17-05-2004  
 Pagina 113  
 Parte B

**RENDICONTO FINANZIARIO SPESE - ESERCIZIO 2003**

CAPITOLO CODICE	GESTIONE DEI RESIDUI PASSIVI				GESTIONE DI CASSA				TOTALE DEI RESIDUI PASSIVI AL TERMINE DELL'ESERCIZIO	
	RESIDUI ALL'INIZIO DELL'ESERCIZIO	PAGATI	RIMASTI DA PAGARE	VARIAZIONI		PREVISIONI	PAGAMENTI	DIFFERENZE RISPETTO ALLE PREVISIONI		
				IN +	IN -			IN +		IN -
13	14	15 (16 - 14)	16 (14 + 15)	17 (16 - 13)	18 (13 - 16)	19	20	21 (20 - 19)	22 (19 - 20)	23 (9 + 15)
IME.1	2.207,57	1.919,39	0,00	1.919,39	0,00	-288,18	4.860,00	14.424,18	7.285,89	
<b>2.12.002</b>										
<b>2.12.002.0000</b>										
I.C.S.0	0,00	0,00	0,00	0,00	0,00	52.938,88	48.117,82	4.821,06	279,16	
<b>2.12.002.0073</b>										
I.C.S.73	0,00	0,00	0,00	0,00	0,00	0,00	0,00	0,00	0,00	
IME.2	0,00	0,00	0,00	0,00	0,00	52.938,88	48.117,82	4.821,06	279,16	
<b>2.12.003</b>										
<b>2.12.003.0000</b>										
I.C.S.0	125.637,91	115.786,51	9.851,40	125.637,91	0,00	182.402,91	140.565,96	41.836,97	22.999,90	







Data Elaborazione 17-05-2004  
Pagina 115  
Parte A

### RENDICONTO FINANZIARIO SPESE - ESERCIZIO 2003

CODICE	DESCRIZIONE	G E S T I O N E										C O M P E T E N Z A			
		I N I Z I A L I		P R E V I S I O N I				S O M M E I M P E G N A T E				D I F F E R E N Z E R I S P E T T O A L L E P R E V I S I O N I			
		4	5 (7-4)	6 (4-7)	7 (4+5-6)	8	9 (10-8)	10 (8+9)	11 (10-7)	12 (7-10)	IN +	IN -			
													IN AUMENTO	IN DIMINUZIONE	DEFINITIVE
		37.000,08	0,00	2.448,00	34.552,08	29.848,89	4.400,00				34.248,89				303,19
2.12.003.2401	Acquisto macchine, attrezzi scientifici ed attrezzature tecniche contratto "ENDURA"														
		8.092,45	11.203,39	0,00	19.295,84	3.531,00	2.182,51				5.713,51				13.582,33
2.12.003.2407	Acquisto macchine, attrezzi scientifici ed attrezzature tecniche prog. "Pianta biocidi CRPV"														
		451,27	0,00	0,00	451,27	0,00	447,40				447,40				3,87
2.12.003.2408	Acquisto macchine, attrezzi scientifici ed attrezzature tecniche prog. "VALE"														
		24.885,82	0,00	0,00	24.885,82	3.931,20	20.596,61				24.527,81				358,01
2.12.003.2409	Acquisto macchine, attrezzi scientifici ed attrezzature tecniche prog. "TECNOALIMENTI-TRIUMPH"														
		33.295,15	5.140,00	0,00	38.435,15	10.871,00	26.424,15				37.295,15				1.140,00

Data Elaborazione 17-05-2004  
 Pagina 115  
 Parte B

**RENDICONTO FINANZIARIO SPESE - ESERCIZIO 2003**

CAPITOLO CODICE	GESTIONE DEI RESIDUI PASSIVI					GESTIONE DI CASSA				TOTALE DEI RESIDUI PASSIVI AL TERMINE DELL'ESERCIZIO 23 (9 + 15)
	RESIDUI ALL'INIZIO DELL'ESERCIZIO	PAGATI	RIMASTI DA PAGARE	VARIAZIONI		TOTALI	PREVISIONI	DIFFERENZE RISPETTO ALLE PREVISIONI		
				IN +	IN -			IN +	IN -	
13	14	15 (16 - 14)	16 (14 + 15)	17 (16 - 13)	18 (13 - 16)	19	20	21 (20 - 19)	22 (19 - 20)	
I.C.S. 81	0,00	0,00	0,00	0,00	0,00	34.552,08	29.848,89	4.703,19		4.400,00
<b>2.12.003.2401</b>										
I.C.S. 2401	0,00	0,00	0,00	0,00	0,00	19.295,84	3.531,00	15.764,84		2.182,51
<b>2.12.003.2407</b>										
I.C.S. 2407	3.098,40	3.098,40	0,00	3.098,40	0,00	3.549,67	3.098,40	451,27		447,40
<b>2.12.003.2408</b>										
I.C.S. 2408	10.881,36	10.881,36	0,00	10.881,36	0,00	35.767,18	14.812,56	20.954,62		20.596,61
<b>2.12.003.2409</b>										
I.C.S. 2409	84.218,90	84.218,90	0,00	84.218,90	0,00	122.654,05	95.089,90	27.564,15		26.424,15

Data Elaborazione 17-05-2004  
Pagina 116  
Parte A

### RENDICONTO FINANZIARIO SPESE - ESERCIZIO 2003

CODICE	DESCRIZIONE	G E S T I O N E						D I				C O M P E T E N Z A		
		INIZIALI	P R E V I S I O N I		DEFINITIVE	PAGATE	RIMASTE	TOTALI	R I S P E T T O A L L E		IN -			
			IN AUMENTO	IN DIMINUZIONE					IN +	IN -				
	4	5 (7 - 4)	6 (4 - 7)	7 (4 + 5 - 6)	8	9 (10 - 8)	10 (8 + 9)	11 (10 - 7)	12 (7 - 10)					
2.12.003.2414	Acquisto macchine, attrezzi scientifici ed attrezzature tecniche "Convenzione Università" Ancona"	0,00	4.929,91	0,00	4.929,91	3.741,00	4.929,91	1.188,91	4.929,91	0,00				
	<b>Totale V.E. 3</b>	146.947,71	64.404,81	2.448,00	208.904,52	79.114,52	170.721,86	91.607,34				38.182,66		
2.12.004	VOCE ECONOMICA 4 - Acquisto macchine ed attrezzature agricole													
2.12.004.0000	VOCE ECONOMICA 4 - Acquisto macchine ed attrezzature agricole	0,00	5.012,66	0,00	5.012,66	5.012,66	5.012,66	0,00	5.012,66	0,00				
2.12.004.0056	Acquisto macchine ed attrezzature agricole "Gestione Aziende Agrarie"													
		0,00	526,80	0,00	526,80	526,80	526,80	0,00	526,80	0,00				
2.12.004.0081	Acquisto macchine ed attrezzature agricole progetto "Barbabetola"	4.500,40	2.448,00	0,00	6.948,40	6.948,40	6.948,40	0,00	6.948,40	0,00				

Data Elaborazione 17-05-2004  
 Pagina 116  
 Parte B

**RENDICONTO FINANZIARIO SPESE - ESERCIZIO 2003**

CAPITOLO CODICE	GESTIONE DEI RESIDUI PASSIVI				GESTIONE DI CASSA				TOTALE DEI RESIDUI PASSIVI AL TERMINE DELL'ESERCIZIO	
	RESIDUI ALL'INIZIO DELL'ESERCIZIO	PAGATI	RIMASTI DA PAGARE	VARIAZIONI		PREVISIONI	PAGAMENTI	DIFFERENZE RISPETTO ALLE PREVISIONI		
				IN +	IN -			IN +		IN -
13	14	15 (16 - 14)	16 (14 + 15)	17 (16 - 13)	18 (13 - 16)	19	20	21 (20 - 19)	22 (19 - 20)	23 (9 + 15)
2.12.003.2414										
I.C.S. 2414	0.00	0.00	0.00	0.00	0.00	4.929.91	3.741.00	1.188.91		1.188.91
I.V.E. 3	223.836.59	213.985.19	9.851.40	223.836.53	0.00	432.741.11	293.099.71	139.641.40		101.458.74
2.12.004										
2.12.004.0000										
I.C.S. 0	87.286.20	87.286.20	0.00	87.286.20	0.00	92.298.86	92.298.86	0.00		0.00
2.12.004.0056										
I.C.S. 56	1.164.00	1.068.00	0.00	1.068.00	0.00	1.690.80	1.594.80	96.00		0.00
2.12.004.0081										
I.C.S. 81	0.00	0.00	0.00	0.00	0.00	6.948.40	6.948.40	0.00		0.00

Data Elaborazione 17-05-2004  
 Pagina 117  
 Parte A

**RENDICONTO FINANZIARIO SPESE - ESERCIZIO 2003**

CODICE	DESCRIZIONE	G E S T I O N E				D I				C O M P E T E N Z A		
		INIZIALI 4	V A R I A Z I O N I		DEFINITIVE PAGATE 7 (4+5-6)	S O M M E I M P E G N A T E	RIMASTE D A P A G A R E 9 (10-8)	T O T A L I I M P E G N A T I 10 (8+9)	D I F F E R E N Z E R I S P E T T O A L L E P R E V I S I O N I			
			IN AUMENTO 5 (7-4)	IN DIMINUZIONE 6 (4-7)					IN + 11 (10-7)	IN - 12 (7-10)		
2.12.004.0088	Acquisto macchine ed attrezzature agricole progetto "Canapa"	0,00	0,00	0,00	0,00	0,00	0,00	0,00				
2.12.004.2413	Acquisto macchine ed attrezzature agricole - Convenzioni con ditte sementiere	0,00	837,60	0,00	837,60	0,00	837,60	0,00				
	<b>Totale V.E. 4</b>	4.500,40	8.825,06	0,00	13.325,46	0,00	13.325,46	0,00				
	<b>Totale Categoria 12</b>	207.387,26	89.065,75	4.207,54	292.245,47	143.498,41	99.172,59	242.671,00	0,00	49.574,47		
2.13	<b>CATEGORIA 13 - PARTECIPAZIONI E ACQUISTO DI VALORI IMMOBILIARI</b>											
2.13.001	Conferimenti e quote di partecipazione al patrimonio di altri enti											
2.13.001.0000	Conferimenti e quote di partecipazione al patrimonio di altri enti	0,00	4.000,00	0,00	4.000,00	0,00	4.000,00	0,00				

Data Elaborazione 17-05-2004  
Pagina 117  
Parte B

**RENDICONTO FINANZIARIO SPESE - ESERCIZIO 2003**

CAPITOLO CODICE	G E S T I O N E  D E I  R E S I D U I  P A S S I V I				G E S T I O N E  D I  C A S S A				TOTALE DEI RESIDUI PASSIV AL TERMINE DELL'ESERCIZIO		
	RESIDUI ALL'INIZIO DELL'ESERCIZIO	PAGATI	RIMASTI DA PAGARE	TOTALI	VARIAZIONI		PREVISIONI	PAGAMENTI		DIFFERENZE RISPETTO ALLE PREVISIONI	
					IN +	IN -				IN +	IN -
	13	14	15 (16 - 14)	16 (14 + 15)	17 (16 - 13)	18 (13 - 16)	19	20	21 (20 - 19)	22 (19 - 20)	23 (9 + 15)
2.12.004.0088											
I.C.S.88	619,75	619,75	0,00	619,75	0,00	0,00	619,75	619,75	0,00	0,00	0,00
2.12.004.2413											
I.C.S.2413	0,00	0,00	0,00	0,00	0,00	0,00	837,60	837,60	0,00	0,00	0,00
I.V.E. 4	89.069,95	88.973,95	0,00	88.973,95	0,00	-96,00	1.02.395,41	1.02.299,41		96,00	0,00
I.Categoria.12	315.114,11	304.878,53	9.851,40	314.729,93	0,00	-384,18	607.359,58	448.376,94	0,00	158.982,64	1.09.021,99
2.13											
2.13.001											
2.13.001.0000											
I.C.S.0	0,00	0,00	0,00	0,00	0,00	0,00	4.000,00	4.000,00	0,00	0,00	0,00











Data Elaborazione 17-05-2004  
Pagina 120  
Parte A

### RENDICONTO FINANZIARIO SPESE - ESERCIZIO 2003

CODICE	DESCRIZIONE	G E S T I O N E					D I				C O M P E T E N Z A		
		INIZIALI	P R E V I S I O N I		DEFINITIVE	PAGATE	RIMASTE DA PAGARE	TOTALI IMPEGNATI	D I F F E R E N Z E R I S P E T T O A L L E P R E V I S I O N I				
			IN AUMENTO	IN DIMINUZIONE					IN +	IN -			
4	5 (7-4)	6 (4-7)	7 (4+5-6)	8	9 (10-8)	10 (8+9)	11 (10-7)	12 (7-10)					
		121.000,00	0,00	0,00	121.000,00	0,00	115.568,96	0,00	115.568,96			5.431,04	
	<b>Totale V.E. 1</b>	121.000,00	0,00	0,00	121.000,00	0,00	115.568,96	0,00	115.568,96			5.431,04	
4.21.002	VOCE ECONOMICA 2 - Ritenute previdenziali ed assistenziali												
4.21.002.0000	VOCE ECONOMICA 2 - Ritenute previdenziali ed assistenziali												
		57.000,00	0,00	0,00	57.000,00	0,00	38.229,98	26.219,30	64.449,28		7.449,28		
	<b>Totale V.E. 2</b>	57.000,00	0,00	0,00	57.000,00	0,00	38.229,98	26.219,30	64.449,28		7.449,28		
4.21.003	VOCE ECONOMICA 3 - Quota T.F.R. operai a tempo determinato												
4.21.003.0000	VOCE ECONOMICA 3 - Quota T.F.R. operai a tempo determinato												
		31.000,00	0,00	0,00	31.000,00	0,00	29.867,85	0,00	29.867,85			1.132,15	
	<b>Totale V.E. 3</b>	31.000,00	0,00	0,00	31.000,00	0,00	29.867,85	0,00	29.867,85			1.132,15	

Data Elaborazione 17-05-2004  
Pagina 120  
Parte B

### RENDICONTO FINANZIARIO SPESE - ESERCIZIO 2003

CAPITOLO CODICE	G E S T I O N E  D E I  R E S I D U I  P A S S I V I				G E S T I O N E  D I  C A S S A				TOTALE DEI RESIDUI PASSIVI AL TERMINE DELL'ESERCIZIO		
	RESIDUI ALL'INIZIO DELL'ESERCIZIO	PAGATI	RIMASTI DA PAGARE	TOTALI	VARIAZIONI IN +	IN -	PREVISIONI	PAGAMENTI		DIFFERENZE RISPETTO ALLE PREVISIONI IN +	IN -
	13	14	15 (16 - 14)	16 (14 + 15)	17 (16 - 13)	18 (13 - 16)	19	20	21 (20 - 19)	22 (19 - 20)	23 (9 + 15)
I.C.S.0	0.00	0.00	0.00	0.00	0.00	0.00	121.000,00	115.568,96		5.431,04	0.00
I.V.E.1	0.00	0.00	0.00	0.00	0.00	0.00	121.000,00	115.568,96		5.431,04	0.00
<b>4.21.002</b>											
<b>4.21.002.0000</b>											
I.C.S.0	28.484,25	28.484,25	0.00	28.484,25	0.00	0.00	85.484,25	66.714,23		18.770,02	26.219,30
I.V.E.2	28.484,25	28.484,25	0.00	28.484,25	0.00	0.00	85.484,25	66.714,23		18.770,02	26.219,30
<b>4.21.003</b>											
<b>4.21.003.0000</b>											
I.C.S.0	0.00	0.00	0.00	0.00	0.00	0.00	31.000,00	29.867,85		1.132,15	0.00
I.V.E.3	0.00	0.00	0.00	0.00	0.00	0.00	31.000,00	29.867,85		1.132,15	0.00



Data Elaborazione 17-05-2004  
 Pagina 121  
 Parte B

**RENDICONTO FINANZIARIO SPESE - ESERCIZIO 2003**

CAPITOLO CODICE	GESTIONE DEI RESIDUI PASSIVI							GESTIONE DI CASSA			TOTALE DEI RESIDUI PASSIVI AL TERMINE DELL'ESERCIZIO 23 (9 + 15)	
	RESIDUI ALL'INIZIO DELL'ESERCIZIO 13	PAGATI 14	RIMASTI DA PAGARE 15 (16 - 14)	VARIAZIONI		PREVISIONI 19	PAGAMENTI 20	DIFFERENZE RISPETTO ALLE PREVISIONI				
				TOTALI 16 (14 + 15)	IN + 17 (16 - 13)			IN - 18 (13 - 16)	IN + 21 (20 - 19)	IN - 22 (19 - 20)		
4.21.004												
4.21.004.0000												
I.C.S. 0	250,48	250,48	0,00	0,00	0,00	250,48	495,56	254,92	259,73			
I.V.E. A	250,48	250,48	0,00	0,00	0,00	250,48	495,56	254,92	259,73			
4.21.005												
4.21.005.0000												
I.C.S. 0	6.521,61	0,00	6.521,61	0,00	0,00	0,00	0,00	8.070,98	6.521,61			6.521,61
I.V.E. S	6.521,61	0,00	6.521,61	0,00	0,00	0,00	0,00	8.070,98	6.521,61			6.521,61
4.21.006												
4.21.006.0000												
I.C.S. 0	0,00	0,00	0,00	0,00	0,00	1.569,37	1.500,00	49,37	0,00			0,00

Data Elaborazione 17-05-2004  
 Pagina 122  
 Parte A

### RENDICONTO FINANZIARIO SPESE - ESERCIZIO 2003

CODICE	DESCRIZIONE	G E S T I O N E						D I				C O M P E T E N Z A		
		INIZIALI	P R E V I S I O N I		DEFINITIVE	S O M M E I M P E G N A T E		RIMASTE	TOTALI	D I F F E R E N Z E		IN +	IN -	
			IN AUMENTO	IN DIMINUZIONE		P A G A T E	DA P A G A R E			R I S P E T T O A L L E	P R E V I S I O N I			
4	5 (7 - 4)	6 (4 - 7)	7 (4 + 5 - 6)	8	9 (10 - 8)	10 (8 + 9)	11 (10 - 7)	12 (7 - 10)						
	Totale V.E. 6	1.549,37	0,00	0,00	1.549,37	1.500,00	0,00	1.500,00			49,37			
4.21.007	VOCE ECONOMICA 7 - Anticipazioni alle Sezioni Operative Periferiche													
4.21.007.0000	VOCE ECONOMICA 7 - Anticipazioni alle Sezioni Operative Periferiche													
	Totale V.E. 7	1.549,38	0,00	0,00	1.549,38	1.549,38	0,00	1.549,38			0,00			
4.21.008	VOCE ECONOMICA 8 - Anticipazioni varie													
4.21.008.0000	VOCE ECONOMICA 8 - Anticipazioni varie													
	Totale V.E. 8	154.937,07	0,00	0,00	154.937,07	192.201,13	1.405,64	193.606,77			38.669,70			
4.21.009	VOCE ECONOMICA 9 - Partite in conto sospesi													
	Totale V.E. 9	154.937,07	0,00	0,00	154.937,07	192.201,13	1.405,64	193.606,77			38.669,70			





Data Elaborazione 17-05-2004  
 Pagina 123  
 Parte A

**RENDICONTO FINANZIARIO SPESE - ESERCIZIO 2003**

CODICE	DESCRIZIONE	G E S T I O N E						D I				C O M P E T E N Z A		
		INIZIALI 4	P R E V I S I O N I		DEFINITIVE 7 (4+5-6)	PAGATE 8	RIMASTE DA PAGARE 9 (10-8)	TOTALI IMPEGNATI 10 (8+9)	DIFFERENZE RISPETTO ALLE PREVISIONI					
			IN AUMENTO 5 (7-4)	VARIAZIONI IN DIMINUZIONE 6 (4-7)					IN + 11 (10-7)	IN - 12 (7-10)				
4.21.009.0000	VOCE ECONOMICA 9 - Partite in conto sospesi	0,00	0,00	0,00	0,00	0,00	200.548,17	200.548,17	200.548,17					
	<b>Totale V.E. 9</b>	0,00	0,00	0,00	0,00	0,00	200.548,17	200.548,17	200.548,17					
	<b>Totale Categoria 21</b>	369.085,19	0,00	0,00	369.085,19	379.162,38	228.432,84	607.595,22	269.072,39			30.562,36		
	<b>Totale Titolo 4</b>	369.085,19	0,00	0,00	369.085,19	379.162,38	228.432,84	607.595,22	269.072,39			30.562,36		

Data Elaborazione 17-05-2004  
Pagina 123  
Parte B

### RENDICONTO FINANZIARIO SPESE - ESERCIZIO 2003

CAPITOLO CODICE	GESTIONE DEI RESIDUI PASSIVI				GESTIONE DI CASSA				TOTALE DEI RESIDUI PASSIVI AL TERMINE DELL'ESERCIZIO	
	RESIDUI ALL'INIZIO DELL'ESERCIZIO	PAGATI	RIMASTI DA PAGARE	TOTALI	VARIAZIONI		PREVISIONI	DIFFERENZE RISPETTO ALLE PREVISIONI		
					IN + 17 (16 - 13)	IN - 18 (13 - 16)		IN + 21 (20 - 19)		IN - 22 (19 - 20)
4.21.009.0000	13	14	15 (16 - 14)	16 (14 + 15)	17 (16 - 13)	18 (13 - 16)	19	20	21 (19 - 20)	23 (9 + 15)
I.C.S.0	505.199,05	502.869,42	2.329,63	505.199,05	0,00	0,00	505.199,05	502.869,42	2.329,63	202.877,80
I.V.E.9	505.199,05	502.869,42	2.329,63	505.199,05	0,00	0,00	505.199,05	502.869,42	2.329,63	202.877,80
I.Categoria 21	540.529,76	531.678,52	8.851,24	540.529,76	0,00	0,00	909.614,95	910.840,90	59.484,96	237.284,08
I.Titolo 4	540.529,76	531.678,52	8.851,24	540.529,76	0,00	0,00	909.614,95	910.840,90	59.484,96	237.284,08

Data Elaborazione 17-05-2004  
Pagina 124  
Parte A

### RENDICONTO FINANZIARIO SPESE - ESERCIZIO 2003

CODICE	DESCRIZIONE	G E S T I O N E					D I				C O M P E T E N Z A		
		INIZIALI	P R E V I S I O N I		DEFINITIVE	PAGATE	RIMASTE	TOTALI	R I S P E T T O A L L E				
			IN AUMENTO	IN DIMINUZIONE					7 (4+5-6)	8	9 (10-8)	10 (8+9)	IN +
4	5 (7-4)	6 (4-7)	7 (4+5-6)	8	9 (10-8)	10 (8+9)	11 (10-7)	12 (7-10)					
	<b>RIEPILOGO SPESE</b>												
	Totale Titolo 1	2.508.025,63	1.370.036,39	200.168,41	3.677.893,61	1.859.056,41	423.555,39	2.282.611,80	113.017,26	1.508.299,07			
	Totale Titolo 2	650.604,68	265.476,34	129.374,43	786.706,59	238.073,84	198.576,51	436.650,35	190,40	350.246,64			
	Totale Titolo 3	826.331,04	0,00	0,00	826.331,04	1.623.272,39	0,00	1.623.272,39	796.941,35	0,00			
	Totale Titolo 4	369.085,19	0,00	0,00	369.085,19	379.162,38	228.432,84	607.595,22	269.072,39	30.562,36			
	<b>TOTALE TITOLI SPESE</b>	4.354.046,54	1.635.512,73	329.542,84	5.660.016,43	4.099.565,02	850.564,74	4.950.129,76	1.179.221,40	1.889.108,07			
	DISAVANZO DI AMMINISTRAZIONE	0,00	0,00	0,00	0,00	0,00							
	<b>TOTALE SPESE</b>	4.354.046,54	1.635.512,73	329.542,84	5.660.016,43	4.099.565,02	850.564,74	4.950.129,76	1.179.221,40	1.889.108,07			
	Fondo vincolato IFR-OTI	89.415,94			96.028,72								
	Integrazione fondo IFR												
	quota anno 2003		6.972,17										
	Pagamento imposta sostitutiva												
	anticipo IRPEF su IFR (D. lgs 47 18/2/2002)		359,39										
	Avanzo non utilizzato Decreto 29/11/2002				58.150,47								

Data Elaborazione 17-05-2004  
Pagina 124  
Parte B

### RENDICONTO FINANZIARIO SPESE - ESERCIZIO 2003

CAPITOLO	G E S T I O N E  D E I  R E S I D U I  P A S S I V I					G E S T I O N E  D I  C A S S A				TOTALE DEI RESIDUI PASSIVI AL TERMINE DELL'ESERCIZIO	
	RESIDUI ALL'INIZIO DELL'ESERCIZIO	PAGATI	RIMASTI DA PAGARE	VARIAZIONI		TOTALI	PREVISIONI	PAGAMENTI	DIFFERENZE RISPETTO ALLE PREVISIONI		
				IN +	IN -				IN +		IN -
13	14	15 (16 - 14)	16 (14 + 15)	17 (16 - 13)	18 (13 - 16)	19	20	21 (20 - 19)	22 (19 - 20)	23 (9 + 15)	
C	1.373.529,22	564.092,58	805.514,31	1.369.606,89	0,00	-3.922,33	4.249.353,76	2.423.148,99	1.826.204,77	1.229.069,70	
C	317.160,42	305.110,21	10.193,50	315.303,71	0,00	-1.856,71	1.057.261,55	543.184,05	514.077,50	208.770,01	
C	0,00	0,00	0,00	0,00	0,00	0,00	826.331,04	1.623.272,39	796.941,35	0,00	
C	540.529,76	531.678,52	8.851,24	540.529,76	0,00	0,00	909.614,95	910.840,90	1.225,95	237.284,08	
C	2.231.219,40	1.400.881,31	824.559,05	2.225.440,36	0,00	-5.779,04	7.042.561,30	5.500.446,33	1.542.114,97	1.675.123,79	



**CONTO CONSUNTIVO**  
**AZIENDE AGRARIE**  
**ANNO 2003**





CAPITOLO	DESCRIZIONE	COMPETENZA	ACCERTAMENTI	CASSA	RISCOSSIONI
3.07.001.0056	Vendita di prodotti delle Aziende agrarie	151.001,38	137.183,83	220.692,98	154.468,04
	<b>TOTALE</b>	<b>151.001,38</b>	<b>137.183,83</b>	<b>220.692,98</b>	<b>154.468,04</b>

CAPITOLO	DESCRIZIONE	COMPETENZA	IMPEGNI	CASSA	PAGAMENTI
1.02.002.0056	Stipendi ed altri assegni fissi al personale operato "Gestione Aziende Agrarie".	54.470,00	54.462,30	54.470,00	54.462,30
1.02.004.0056	Compenso per lavoro straordinario al personale operaio relativo alla "Gestione Aziende Agrarie".	500,00	495,48	500,00	495,48
1.02.008.0056	Oneri previdenziali ed assistenziali a carico dell'Ente relativi alla "Gestione Aziende Agrarie".	20.170,00	20.170,00	28.139,33	21.843,08
1.04.002.0056	Acqua, gas, energia elettrica per illuminazione, ecc. relativi alla "Gestione Aziende Agrarie".	7.207,27	6.071,80	7.207,27	6.034,96
1.04.003.0056	Riscaldamento relativo alla "Gestione Aziende Agrarie".	4.542,71	4.110,08	7.396,32	5.426,32
1.04.005.0056	Assicurazioni contro rischi: furto, incendi ed altri "Gestione Aziende Agrarie".	2.511,50	2.511,50	2.511,50	2.511,50
1.04.006.0056	Spese post. telegr. trasporti, spedizioni e svincoli "Gestione Aziende Agrarie".	1.424,00	1.424,00	1.563,86	1.510,81
1.04.009.0056	Spese per l'acquisto di materiale di consumo economato relativo alla "Gestione Aziende Agrarie".	100,00	83,76	100,00	83,76
1.04.010.0056	Spese per l'acquisto di materiale di consumo di carattere tecnico "Gestione Aziende Agrarie".	32.655,78	32.262,05	33.974,29	30.346,93
1.04.011.0056	Esercizio, manut. riparaz. e noleggio mezzi di trasporto, ecc. "Gestione Aziende Agrarie".	36.961,24	36.961,24	45.788,25	28.207,87
1.04.012.0056	Manutenzione riparazione mobili, macchine ufficio, attrezzature tecniche, calcolatori ecc. "Gestione Aziende Agrarie".	400,00	400,00	400,00	==
1.04.013.0056	Manutenzione, riparazione ed adattamento di locali e relativi impianti "Gestione Aziende Agrarie".	3.223,64	2.512,15	3.272,00	1.516,10
1.08.001.0056	Imposte, tasse e tributi vari a carico delle Gestione Aziende Agrarie".	30.389,40	28.807,36	32.742,74	23.974,15
2.12.004.0056	Acquisto macchine ed attrezzature agricole "Gestione Aziende Agrarie".	526,80	526,80	1.690,80	1.594,80
	<b>TOTALE</b>	<b>195.082,34</b>	<b>190.798,52</b>	<b>219.756,36</b>	<b>178.008,06</b>

## SITUAZIONE AMMINISTRATIVA

	GESTIONE		
	RESIDUI	COMPETENZA	TOTALE
FONDO DI CASSA AL 1 GENNAIO .....			462.322,14
RISCOSSIONI .....	1.192.384,25	3.980.445,71	5.172.829,96
PAGAMENTI .....	1.400.881,31	4.099.565,02	5.500.446,33
FONDO CASSA AL 31 DICEMBRE .....			134.705,77
PAGAMENTI per azioni esecutive non regolarizzate al 31 dicembre .....			0,00
DIFFERENZA .....			134.705,77
RESIDUI ATTIVI .....	2.237.130,20	1.026.792,02	3.263.922,22
RESIDUI PASSIVI .....	824.559,05	850.564,74	1.675.123,79
DIFFERENZA .....			1.588.798,43
AVANZO (+) o DISAVANZO (-) .....			1.723.504,20
Risultato di amministrazione			
- Fondi vincolati			0,00
- Fondi per finanziamento spese in conto capitale			0,00
- Fondi di ammortamento			0,00
- Fondi non vincolati			0,00

BOLOGNA

- 7 GIU. 2004

IL SEGRETARIO

IL RESPONSABILE DEL SERVIZIO FINANZIARIO

IL FUNZIONARIO DI AMMINISTRAZIONE  
(Reg. Claudio Buattini)

IL RAPPRESENTANTE LEGALE

IL COMMISSARIO STRAORDINARIO  
(Mario Malossini)

*[Handwritten signature]*

*[Handwritten signature]*

*[Handwritten signature]*



## CONTO ECONOMICO PER L'ESERCIZIO (II parte)

ENTRATA	Competenza	SPESA	Competenza
<b>A ) ENTRATE ACCERTATE IN PRECEDENTI ESERCIZI DI PERTINENZA DELL'ESERCIZIO</b>		<b>A ) SPESE DI COMPETENZA, IMPEGNATE IN PRECEDENTI ESERCIZI</b>	
- Contributi o premi per le prestazioni is tituzionali	0,00	- Rimanenze iniziali di prodotti	0,00
- Trasferimenti (contributi, obblazioni, ecc.)	0,00	- Materie prime e materiali di consumo viv eri	0,00
- Redditi e proventi patrimoniali	0,00	- Risconti iniziali di spese per locazioni ed utenze	0,00
- Vendita di prodotti e di materiali diver si	0,00	- Spese per servizi esterni	0,00
- Vendita di pubblicazioni	0,00	- Spese diverse di amministrazione	0,00
- Prestazioni di particolari servizi	0,00	- Spese per trasferimenti	0,00
- Ricavi pluriennali	0,00	- Oneri finanziari	0,00
- Entrate accertate in precedenti esercizi di pertinenza dell'esercizio (avanzo d'amministrazione finalizzato)	1.589.168,66	- Spese diverse (avanzo amm.ne finalizzato )	1.557.157,91
<b>B ) PRODUZIONI E MOVIMENTI INTERNI</b>		- Costi pluriennali	0,00
- Prodotti in natura impianti ed altre immobilizzazioni ottenuti con mezzi pro-pri da capitalizzare	0,00	<b>B ) PRODUZIONI E MOVIMENTI INTERNI</b>	
<b>C ) TRASFERIMENTI ATTIVI IN NATURA (Oblazioni, lasciti, donazioni in natura)</b>		- Oneri in natura	0,00
- Idem	0,00	<b>C ) TRASFERIMENTI PASSIVI IN NATURA (Contrib uti, concorsi, soccorsi e obblazioni in natura</b>	
<b>D ) VARIAZIONI PATRIMONIALI STRAORDINARIE</b>		- Idem	0,00
- Sopravvenienze attive	0,00	<b>D ) AMMORTAMENTI E DEPERIMENTI</b>	
- Insussistenze passive	5.779,04	- Immobili	105.015,28
- Acquisizioni patrimoniali	538.824,66	- Impianti, attrezzature e macchinari	294.969,42
<b>E ) SPESE IMPEGNATE DI COMPETENZA DI SUCCESSIVI ESERCIZI</b>		- Autovetture, motoveicoli e simili	0,00
- Idem	0,00	- Diversi (mobili e macchine d'ufficio)	16.995,93
		<b>E ) SVALUTAZIONI E DEPREZZAMENTI</b>	
		- Svalutazione crediti	0,00
		- Svalutazione titoli	0,00
		- Deprezzamento immobili, impianti, macchi ne	0,00
		- Eliminazione impianti ed altre immobiliz zazioni non ammortizzate	0,00
		<b>F ) ACCANTONAMENTI PER ONERI PRESUNTI DI COMPETENZA</b>	
		- Imposte e tasse da regolare	0,00
		- Altri oneri da definire	0,00
		- Accantonamenti diversi	0,00
		- Accantonamenti a fondo rischi	0,00
		<b>G ) QUOTA DELL'ESERCIZIO PER L'ADEGUAMENTO DEL FONDO INDENNITA ANZIANITA PERSONALE</b>	
		- Quota esercizio 2003	6.972,17
		<b>H ) VARIAZIONI PATRIMONIALI STRAORDINARIE</b>	
		- Sopravvenienze passive	0,00
		- Insussistenze attive	156.699,43
		- Eccedenza delle spese impegnate sulle entrate accertate (c/capitale)	425.727,47
<b>TOTALE ENTRATE (II)</b>	<b>2.133.772,36</b>	<b>TOTALE SPESE (II)</b>	<b>2.563.537,61</b>
<b>TOTALE GENERALE ENTRATE (I + II)</b>	<b>4.899.578,99</b>	<b>TOTALE GENERALE SPESE (I + II)</b>	<b>4.846.149,41</b>
DISAVANZO ECONOMICO		AVANZO ECONOMICO	53.429,58
<b>TOTALE A PAREGGIO</b>	<b>4.899.578,99</b>	<b>TOTALE A PAREGGIO</b>	<b>4.899.578,99</b>

## ISTITUTO SPERIMENTALE PER LE COLTURE INDUSTRIALI

Data Elaborazione 07-06-2004

## SITUAZIONE PATRIMONIALE AL 31/12/2003

ATTIVITA'	CONSISTENZE		DIFFERENZE	
	AL 01/01	AL 31/12	IN PIU'	IN MENO
<b>DISPONIBILITA LIQUIDE</b>				
Casse	462.322,14	134.705,77	5.172.829,96	5.500.446,33
Banche	0,00	0,00	0,00	0,00
Conti correnti postali	0,00	0,00	0,00	0,00
Altri conti correnti	0,00	0,00	0,00	0,00
	462.322,14	134.705,77	5.172.829,96	5.500.446,33
<b>RESIDUI ATTIVI</b>				
Crediti verso lo Stato ed altri enti	0,00	0,00	0,00	0,00
Crediti verso iscritti, soci e terzi contribuenti	0,00	0,00	0,00	0,00
Crediti verso acquirenti, utenti ecc.	0,00	0,00	0,00	0,00
Crediti diversi	3.586.213,88	3.263.922,22	1.026.792,02	1.349.083,68
	3.586.213,88	3.263.922,22	1.026.792,02	1.349.083,68
<b>CREDITI BANCARI E FINANZIARI</b>				
Depositi vincolati	0,00	0,00	0,00	0,00
Mutui ed anticipazioni attive	0,00	0,00	0,00	0,00
Crediti per annualita, semestralita, ecc scontate a terzi	0,00	0,00	0,00	0,00
Prestiti al personale	0,00	0,00	0,00	0,00
Crediti verso gestioni autonome	0,00	0,00	0,00	0,00
Depositi cauzionali	0,00	0,00	0,00	0,00
Crediti diversi bancari e finanziari	0,00	0,00	0,00	0,00
	0,00	0,00	0,00	0,00
<b>RIMANENZE ATTIVE DI ESERCIZIO</b>				
Rimanenze di prodotti	0,00	0,00	0,00	0,00
Rimanenze di materie prime e materiali di consumo	0,00	0,00	0,00	0,00
Rimanenze di viveri	0,00	0,00	0,00	0,00
Rimanenze diverse	0,00	0,00	0,00	0,00
Risconti attivi	0,00	0,00	0,00	0,00
	0,00	0,00	0,00	0,00
<b>INVESTIMENTI MOBILIARI</b>				
Partecipazioni azionarie	0,00	0,00	0,00	0,00

## ISTITUTO SPERIMENTALE PER LE COLTURE INDUSTRIALI

Data Elaborazione 07-06-2004

## SITUAZIONE PATRIMONIALE AL 31/12/2003

ATTIVITA'	CONSISTENZE		DIFFERENZE	
	AL 01/01	AL 31/12	IN PIU'	IN MENO
Conferimenti e quote in altri enti	0,00	0,00	0,00	0,00
Titoli emessi o garantiti dallo Stato ed assimilati	0,00	0,00	0,00	0,00
Obbligazioni e cartelle fondarie	0,00	0,00	0,00	0,00
Buoni postali	0,00	0,00	0,00	0,00
Altri titoli di credito	0,00	0,00	0,00	0,00
	0,00	0,00	0,00	0,00
<b>IMMOBILI</b>				
Edifici e terreni	3.347.281,09	3.437.728,81	90.447,72	0,00
Costruzioni in corso	0,00	0,00	0,00	0,00
Diritti reali	0,00	0,00	0,00	0,00
Terreni	0,00	0,00	0,00	0,00
	3.347.281,09	3.437.728,81	90.447,72	0,00
<b>IMMOBILIZZAZIONI TECNICHE</b>				
Impianti, attrezzature e macchinari	3.875.466,32	4.270.865,44	395.399,12	0,00
Automezzi	92.432,45	92.432,45	0,00	0,00
Mobili e macchine di ufficio	280.694,02	285.554,02	4.860,00	0,00
Bestiame	0,00	0,00	0,00	0,00
Materiale bibliografico	598.984,30	647.102,12	48.117,82	0,00
	4.847.577,09	5.295.954,03	448.376,94	0,00
<b>ALTRI COSTI PLURIENNALI</b>				
Spese di costituzione, ampliamento e riorganizzazione	0,00	0,00	0,00	0,00
Costi e perdite emissione prestiti	0,00	0,00	0,00	0,00
Costi pluriennali diversi	0,00	0,00	0,00	0,00
	0,00	0,00	0,00	0,00
<b>TOTALE ATTIVITA'</b>	<b>12.243.394,20</b>	<b>12.132.310,83</b>	<b>6.738.446,64</b>	<b>6.849.530,01</b>

## ISTITUTO SPERIMENTALE PER LE COLTURE INDUSTRIALI

Data Elaborazione 07-06-2004

## SITUAZIONE PATRIMONIALE AL 31/12/2003

PASSIVITA'	CONSISTENZE		DIFFERENZE	
	AL 01/01	AL 31/12	IN PIU'	IN MENO
<b>DEBITI DI TESORERIA</b>				
Anticipazioni del tesoriere	0,00	0,00	0,00	0,00
Scoperti di conto corrente	0,00	0,00	0,00	0,00
	0,00	0,00	0,00	0,00
<b>RESIDUI PASSIVI</b>				
Debiti verso lo Stato ed altri enti	0,00	0,00	0,00	0,00
Debiti verso iscritti, soci e terzi per prestazioni dovute	0,00	0,00	0,00	0,00
Debiti verso fornitori	0,00	0,00	0,00	0,00
Debiti verso terzi per prestazioni ricevute	0,00	0,00	0,00	0,00
Debiti diversi	2.231.219,40	1.675.123,79	850.564,74	1.406.660,35
	2.231.219,40	1.675.123,79	850.564,74	1.406.660,35
<b>DEBITI BANCARI E FINANZIARI</b>				
Mutui ed anticipazioni passive	0,00	0,00	0,00	0,00
Obbligazioni in circolazione	0,00	0,00	0,00	0,00
Debiti verso il personale per depositi	0,00	0,00	0,00	0,00
Debiti verso gestioni autonome	0,00	0,00	0,00	0,00
Debiti diversi bancari e finanziari	0,00	0,00	0,00	0,00
	0,00	0,00	0,00	0,00
<b>RIMANENZE PASSIVE DI ESERCIZIO</b>				
Riserve tecniche	0,00	0,00	0,00	0,00
Risconti passivi (avanzo di amm.ne finalizzato)	1.589.168,66	1.557.157,91	0,00	32.010,75
	1.589.168,66	1.557.157,91	0,00	32.010,75
<b>FONDI DI ACCANTONAMENTO VARI</b>				
Fondo liquidazione indennita anzianita personale	89.415,94	96.028,72	6.972,17	359,39
Fondo imposte e tasse	0,00	0,00	0,00	0,00
Fondi rischi	0,00	0,00	0,00	0,00
Fondi per accantonamenti diversi	1.291,14	1.291,14	0,00	0,00
	90.707,08	97.319,86	6.972,17	359,39
<b>POSTE RETTIFICATIVE DELL ATTIVO</b>				
Fondo svalutazione crediti	0,00	0,00	0,00	0,00



**ISTITUTO SPERIMENTALE PER LE COLTURE INDUSTRIALI**

Data Elaborazione 07-06-2004

**SITUAZIONE PATRIMONIALE AL 31/12/2003**

PASSIVITA'	CONSISTENZE		DIFFERENZE	
	AL 01/01	AL 31/12	IN PIU'	IN MENO
Fondo svalutazione titoli e partecipazioni	0,00	0,00	0,00	0,00
Fondo ammortamento immobili	1.513.001,13	1.618.016,41	105.015,28	0,00
Fondo ammortamento impianti, attrezzature e macchinari	3.082.285,18	3.377.254,60	294.969,42	0,00
Fondo ammortamento automezzi, mobili e macchinari di ufficio	545.881,83	562.877,76	16.995,93	0,00
	<b>5.141.168,14</b>	<b>5.558.148,77</b>	<b>416.980,63</b>	<b>0,00</b>
<b>TOTALE PASSIVITA'</b>	<b>9.052.263,28</b>	<b>8.887.750,33</b>	<b>1.274.517,54</b>	<b>1.439.030,49</b>

Data Elaborazione 07-06-2004  
Pagina 5

ISTITUTO SPERIMENTALE PER LE COLTURE INDUSTRIALI

SITUAZIONE PATRIMONIALE AL 31/12/2003

ATTIVITA'	CONSISTENZE		DIFFERENZE		PASSIVITA'	CONSISTENZE		DIFFERENZE	
	AL 01/01	AL 31/12	IN PIU'	IN MENO		AL 01/01	AL 31/12	IN PIU'	IN MENO
<b>TOTALE ATTIVITA'</b>	12.243.394,20	12.132.310,83	6.738.446,64	6.849.530,01	<b>TOTALE PASSIVITA'</b>	9.052.263,28	8.887.750,33	1.274.517,54	1.439.030,49
<b>DEFICIT PATRIMONIALE</b>					<b>PATRIMONIO NETTO</b>	3.191.130,92	3.244.560,50	5.463.929,10	5.410.499,52
Disavanzo economico esercizi precedenti	0,00	0,00	0,00	0,00	Fondo di dotazione				
Disavanzo economico dell'esercizio	0,00	0,00	0,00	0,00	Riserve obbligatorie	0,00	0,00	0,00	0,00
					Riserve facoltative	0,00	0,00	0,00	0,00
					Fondo di rivalutazione conguaglio moneta r/o	0,00	0,00	0,00	0,00
					Avanzo economico esercizi precedenti	0,00	0,00	0,00	0,00
					Avanzo economico dell'esercizio	0,00	0,00	0,00	0,00
<b>TOTALE A PAREGGIO</b>	12.243.394,20	12.132.310,83	6.738.446,64	6.849.530,01	<b>TOTALE A PAREGGIO</b>	3.191.130,92	3.244.560,50	5.463.929,10	5.410.499,52
<b>CONTI DI ORDINE</b>					Valori di terzi depositati a cauzione, a garanzia, ecc.	12.243.394,20	12.132.310,83	6.738.446,64	6.849.530,01
Valori di terzi depositati a cauzione, a garanzia, ecc.	0,00	0,00	0,00	0,00	Conti diversi	0,00	0,00	0,00	0,00
Conti diversi	0,00	0,00	0,00	0,00		0,00	0,00	0,00	0,00
						0,00	0,00	0,00	0,00