

ATTI PARLAMENTARI

XV LEGISLATURA

CAMERA DEI DEPUTATI

Doc. XV
n. 106

RELAZIONE DELLA CORTE DEI CONTI

AL PARLAMENTO

*sulla gestione finanziaria degli Enti sottoposti a controllo
in applicazione della legge 21 marzo 1958, n. 259*

**CONSIGLIO NAZIONALE PER LA RICERCA
E LA SPERIMENTAZIONE IN AGRICOLTURA (CRA) ED EX ISTITUTI
DI RICERCA E SPERIMENTAZIONE AGRARIA**

(Esercizi 2003 e 2004)

Trasmessa alla Presidenza il 23 aprile 2007

VOLUME VIII

**ISTITUTO SPERIMENTALE PER LA SELVICOLTURA – AREZZO
ISTITUTO SPERIMENTALE PER L'ASSESTAMENTO FORESTALE
E PER L'ALPICOLTURA – TRENTO
ISTITUTO SPERIMENTALE PER LA VALORIZZAZIONE TECNOLOGICA
DEI PRODOTTI AGRICOLI – MILANO
ISTITUTO SPERIMENTALE PER L'ENOLOGIA – ASTI**

PAGINA BIANCA

INDICE*DOCUMENTI ALLEGATI***ISTITUTO SPERIMENTALE
PER LA SELVICOLTURA – AREZZO***Esercizio 2003:*

Relazione del Commissario straordinario	Pag.	7
Relazione del Collegio dei Revisori	»	31
Bilancio consuntivo	»	41

**ISTITUTO SPERIMENTALE PER L'ASSESTAMENTO FORESTALE
E PER L'ALPICOLTURA – TRENTO***Esercizio 2003:*

Relazione del Commissario straordinario	»	223
Bilancio consuntivo	»	233
Relazione del Collegio dei Revisori	»	351

**ISTITUTO SPERIMENTALE PER LA VALORIZZAZIONE
TECNOLOGICA DEI PRODOTTI AGRICOLI – MILANO***Esercizio 2003:*

Relazione del Commissario straordinario	»	359
Relazione del Collegio dei Revisori	»	381
Bilancio consuntivo	»	389

ISTITUTO SPERIMENTALE PER L'ENOLOGIA — ASTI*Esercizio 2003:*

Relazione del Commissario straordinario	Pag. 551
Relazione del Collegio Sindacale	» 571
Bilancio consuntivo	» 577

ISTITUTO SPERIMENTALE PER LA SELVICOLTURA — AREZZO

BILANCIO D'ESERCIZIO 2003

PAGINA BIANCA

RELAZIONE
DEL COMMISSARIO STRAORDINARIO

PAGINA BIANCA

ISTITUTO SPERIMENTALE PER LA SELVICOLTURA

DELIBERA n°81

IL COMMISSARIO STRAORDINARIO

VISTO il D.P.R. n° 1318 del 23.11.1967;
SENTITO il parere espresso dal Collegio dei Revisori dei Conti sul bilancio consuntivo dell'Istituto per l'esercizio finanziario 2003 con verbale n.243 del 08/06/2004;
SENTITA anche la relazione del Commissario straordinario al bilancio predetto;
VISTO il disposto di cui al 4° comma dell'art. 39 del D.P.R. 18.12.1979, n. 696;
VISTI gli artt. 37 - punto 3 - e 44 del D.P.R. 23 novembre 1967, n. 1318, che dettano norme sull'approvazione e trasmissione all'ex Ministero dell'Agricoltura e Foreste del bilancio consuntivo degli Istituti di ricerca;
ESAMINATI gli atti costituenti il bilancio consuntivo dell'Istituto Sperimentale per la Selvicoltura di Arezzo per l'esercizio 2003;

DELIBERA

E' approvato il rendiconto dell'Istituto Sperimentale per la Selvicoltura di Arezzo compilato a chiusura dell'esercizio finanziario 2003 con le seguenti risultanze:

ISTITUTO SPERIMENTALE PER LA SELVICOLTURA

CONTO DEL BILANCIO- Gestione di competenza -----

	Accertate	Riscosse	Residui attivi

Entrate derivanti da trasferimenti correnti	1.351.199,73	1.021.639,72	329.560,01
Entrate derivanti dalla vendita di beni e dalla prestazione di servizi	1.728,37	1.728,37	-
Entrate derivanti da alienazione di beni patrimoniali e riscossione di crediti	-	-	-
Entrate derivanti da trasferimenti in conto capitale	-	-	-
Entrate per partite di giro	202.736,64	142.898,76	59.837,88
TOTALI	1.555.664,74	1.166.266,85	389.397,89

	Impegnate	Pagate	Residui passivi

Spese correnti	836.519,99	659.664,05	176.855,94
Spese in conto capitale	250.079,20	13.471,28	236.607,92
Spese per partite di giro	202.736,64	143.942,72	58.793,92
TOTALI	1.289.335,83	817.078,05	472.257,78
Entrate accertate	<u>1.555.664,74</u>		
Avanzo di competenza	266.328,91		

ISTITUTO SPERIMENTALE PER LA SELVICOLTURA

- Gestione dei residui

RESIDUI ATTIVI:

Entrate correnti trasportate		1.043.836,84
riscosse	416.569,20	
rimaste da riscuotere	462.095,74	<u>878.664,94</u>
minori accertamenti		165.171,90
Altre entrate trasportate		2.539,13
riscosse	2.539,13	
rimaste da riscuotere	-	<u>2.539,13</u>
minori accertamenti		-
Entrate per alienazione di beni patrimoniali trasportate		
riscosse		
rimaste da riscuotere	-	<u>0</u>
		-
Entrate in conto capitale trasportate		37.045,97
riscosse	36.312,39	
rimaste da riscuotere	-	<u>36.312,39</u>
minori accertamenti		733,58
Entrate per contabilità spec. e partite di giro trasportate		33.545,56
riscosse	30.945,27	
rimaste da riscuotere	-	<u>30.945,27</u>
minori accertamenti		2.600,29
Minori accertamenti nei residui attivi		<u>168.505,77</u>

ISTITUTO SPERIMENTALE PER LA SELVICOLTURA

RESIDUI PASSIVI:

Uscite per spese correnti trasportate		243.779,02
pagate	169.696,81	
rimaste da pagare	72.350,83	<u>242.047,64</u>
minori residui per spese correnti		<u>1.731,38</u>
Uscite per spese in conto capitale trasportate		34.094,10
pagate	34.009,64	
rimaste da pagare	-	<u>34.009,64</u>
minori residui per spese in c/capitale		<u>84,46</u>
Uscite per partite di giro e contabilità speciali trasportate		61.117,32
pagate	33.374,24	
rimaste da pagare	4.626,74	<u>38.000,98</u>
minori residui per partite di giro e contabilità speciali		<u>23.116,34</u>
Minori impegni nei residui passivi		<u>-24.932,18</u>
- avanzo di amministrazione accertato con consuntivo 2002		1.390.887,16
variazioni aumentative rilevate nel corso dell'esercizio		
- per maggiori residui attivi	---	
- per minori residui passivi	24.932,18	
		24.932,18
variazioni diminutive nel corso dell'esercizio		
- per minori residui attivi	168.505,77	
- per maggiori residui passivi	---	
-		<u>- 168.505,77</u>
		<u>- 143.573,59</u>
Avanzo di amministrazione 2002 rettificato al 31.12.2003		1.247.313,57
Avanzo di competenza		266.328,91
Avanzo di amministrazione a chiusura esercizio 2003		<u>1.513.642,48</u>

ISTITUTO SPERIMENTALE PER LA SELVICOLTURA

Situazione finanziaria:

Avanzo di cassa all'1.1.2003	612.910,10
Entrate riscosse nell'esercizio	<u>1.652.632,84</u>
Totale disponibilità	2.265.542,94
Uscite pagate nell'esercizio	<u>1.054.158,74</u>
Avanzo di cassa a chiusura esercizio 2003	1.211.384,20
Residui attivi al 31.12.2003	<u>851.493,63</u>
	2.062.877,83
Residui passivi al 31.12.2003	<u>549.235,35</u>
Avanzo di amministrazione alla fine dell'esercizio	<u>1.513.642,48</u>

CONTO DEL PATRIMONIO

ATTIVITA':

- Cassa - fondo a disposizione presso la Sezione di Tesoreria di Arezzo, gestito dalla Banca di Anghiari e Stia - Cred. Coop. F.le di Arezzo	1.211.384,20
- beni immobili	3.256.074,01
- beni mobili:	
I categoria (mobili, arredi, macchine d'uff.)	279.190,41
II " (materiale bibliografico)	192.700,05
III " (strum. tecnica attrez. in genere e automezzi)	1.248.850,11
V " (altri beni mobili)	<u>2.949,10</u>
	1.723.689,67
- residui attivi	<u>851.493,63</u>

PASSIVITA'

- debiti di tesoreria	----
- debiti per residui passivi	549.235,35
- debiti per indennità anzianità operai agricoli	80.417,90
- poste rettificative dell'attivo	<u>2.674.609,13</u>
-	<u>3.305.262,38</u>
consistenza netta	<u>3.737.379,13</u>

ISTITUTO SPERIMENTALE PER LA SELVICOLTURA

La presente delibera verrà inviata al Mi.P.A.F. per l'approvazione.

Arezzo, li 09/06/2004



IL COMMISSARIO STRAORDINARIO
(Dott. Giorgio Corrado)

A handwritten signature in black ink, appearing to be "G. Corrado", written over the typed name.

ISTITUTO SPERIMENTALE PER LA SELVICOLTURA

**RELAZIONE ILLUSTRATIVA SUL CONTO CONSUNTIVO
PER L'ESERCIZIO FINANZIARIO 2003**

Il conto consuntivo per l'esercizio finanziario 2003 dell'Istituto Sperimentale per la Selvicoltura di Arezzo è stato compilato in armonia alle disposizioni in vigore per gli Enti Pubblici di cui alla Legge 70/1975, contenute nel D.P.R. 18 dicembre 1979, n. 696.

Il documento dà la dimostrazione dei risultati dell'attività economico-finanziaria svolta nell'esercizio, posta a raffronto con le previsioni autorizzate, e delle variazioni e trasformazioni che la sostanza patrimoniale ha subito nello stesso periodo per effetto di tale gestione.

Esso pertanto è formato:

- 1) dal rendiconto finanziario, che riassume le entrate accertate e scadute, le spese impegnate, liquidate e ordinate, le riscossioni e i pagamenti eseguiti nell'esercizio, distintamente per titoli, categorie e capitoli, ripartitamente per competenze e residui. Risulta perciò diviso in tre parti:
 - a) gestione di competenza;
 - b) gestione dei residui;
 - c) gestione di cassa.
- 2) dal rendiconto patrimoniale che si compone:
 - a) della situazione patrimoniale che dà la consistenza del patrimonio dell'Istituto al principio dell'esercizio, le variazioni intervenute nel corso del medesimo e la consistenza alla fine di esso;
 - b) del conto economico che riassume i risultati economici dell'esercizio.

RENDICONTO FINANZIARIO

Gestione di competenza

Le previsioni iniziali delle entrate risultano costituite dal contributo assegnato all'Istituto dal Ministero per le Politiche Agricole, Direzione Generale delle Politiche Agricole e d'Agroindustriali Nazionali - per il funzionamento e l'attività sperimentale, con nota n°42619 del 22/10/2002 per € 518.342,48 (Cap. 2.03.01.0).

Le previsioni iniziali tengono anche conto delle entrate derivanti da proventi patrimoniali per € 1.962,54.

Nella II parte del bilancio finanziario di competenza - uscite -, gli stanziamenti iniziali sono stati contenuti nei limiti indicati dal Ministero delle Politiche Agricole e Forestali con circolare Prot. 113257 del 30 ottobre 2002 e prot. n. 113883 dell'11/12/2002 e con le previsioni, perciò improntate al contenimento della spesa corrente.

Nel corso dell'esercizio si è proceduto a variazioni negli stanziamenti di alcuni capitoli di spesa. Quelle aumentative sono state operate, con le maggiori entrate verificatesi, e con riduzioni di altri stanziamenti.

Sia il bilancio di previsione che le successive variazioni sono stati regolarmente approvati, come si evince dall'allegato n° 5 al consuntivo.

Inoltre, l'allegato n° 4 al consuntivo pone a confronto per ciascun progetto straordinario di ricerca, gli stanziamenti iniziali con gli impegni assunti per la realizzazione dei lavori in esecuzione delle direttive fornite dal Ministero Agricoltura e Foreste - Direzione Generale AA.GG. e del Personale - Div. VIII -, con circolare n° 60, in data 25 ottobre 1990, gli stanziamenti di tali gestioni che alla chiusura dell'esercizio finanziario sono risultati non impegnati, vengono considerati economia per cui confluiscono nell'avanzo di amministrazione. Vengono reiscritti poi ai corrispondenti capitoli della competenza dell'esercizio 2003.

Nella parte della presente relazione che dà la dimostrazione dell'avanzo di amministrazione viene evidenziata la ripartizione del predetto avanzo distintamente per gestione ordinaria e per singoli programmi o progetti.

Le risultanze della gestione di competenza si riassumono come segue:

ENTRATE		PREVISTE	ACCERTATE	RISCOSSE
TITOLO II	Entrate derivanti da trasferimenti correnti	1.044.996,19	1.351.199,73	1.021.639,72
TITOLO III	Entrate derivanti dalla vendita di beni e dalla prestazione di servizi	1.962,54	1.728,37	1.728,37
TITOLO IV	Entrate per alienazione di beni patrimoniali e riscossione di crediti	-	-	-
TITOLO V	Entrate derivanti da trasferimenti in conto capitale	-	-	-
TITOLO VII	Entrate per partite di giro	220.031,93	202.736,64	142.898,76
	TOTALI	1.266.990,66	1.555.664,74	1.166.266,85
		1.555.664,74		=====
Minori entrate	accertate	288.674,08		=====
			1.166.266,85	=====
RESIDUI ATTIVI			389.397,89	=====

USCITE		PREVISTE	IMPEGNATE	PAGATE
TITOLO I	Spese correnti	1.853.155,32	836.519,99	659.664,05
TITOLO II	Spese in conto capitale	419.222,45	250.079,20	13.471,28
TITOLO IV	Spese per partite di giro	220.031,93	202.736,64	143.942,72
TOTALI		2.492.409,70	1.289.335,83	817.078,05
		1.289.335,83		817.078,05
ECONOMIE		817.078,05		817.078,05
RESIDUI PASSIVI			472.257,78	

con un avanzo di competenza di € 266.328,91 come dal seguente calcolo:

- totale entrate accertate	1.555.664,74
- totale uscite impegnate	1.289.335,83

- avanzo di competenza	266.328,91
	=====

Gestione dei residui

Nella gestione dei residui dei periodi precedenti si sono verificate variazioni per cui l'avanzo di amministrazione, già determinato al 31 dicembre 2002 in sede di consuntivo in € 1.390.887,16, è passato a € 1.247.313,57 come dalla seguente dimostrazione:

- avanzo di amministrazione accertato con consuntivo 2002	1.390.887,16
- variazioni aumentative rilevate nel corso dell'esercizio:	
per minori residui passivi	24.932,18
- variazioni diminutive rilevate nel corso dell'esercizio:	
per minori residui attivi	168.505,77

- avanzo di amministrazione rettificato al 31.12.2003	1.247.313,57
	=====

Per quanto sopra l'avanzo di amministrazione, alla chiusura dell'esercizio 2003 risulta essere così distinto:

- avanzo di competenza	266.328,91
- avanzo della gestione dei precedenti periodi	1.247.313,57

- avanzo di amministrazione al 31.12.2003	1.513.642,48
	=====

Per la dimostrazione del precedente avanzo vedasi anche la situazione amministrativa che costituisce l'allegato 1 al consuntivo.

A riguardo della sua entità va precisato che al termine dell'esercizio sono confluiti in esso gli stanziamenti non impegnati afferenti ai progetti straordinari pluriennali di ricerca. Tali economie vengono reiscritte ai corrispondenti capitoli della competenza del bilancio di previsione 2004.

L'avanzo risulta, pertanto, ripartito come segue:

1) gestione ordinaria:	
- per economie sugli stanziamenti di competenza	€ 873.133,04
- per riduzioni operate nei residui passivi degli anni precedenti	€ 24.932,18
- per riduzioni operate nei residui attivi degli anni precedenti	€ - 168.505,77
2) per il fondo vincolato T.F.R.	€ 74.897,93

in totale	€ 804.437,38
gestioni speciali:	
- Conv. Reg. Piemonte "Selezione mater.di base specie autoctone" (Gest.35)	€ 3.799,51
- Ric.MiPAF "Collez.,conservaz.,caratterizz. Risorse Genetiche Vegetali" (Gest.43)	€ 5.810,84
- Progr. di ricerca con il Comune di Roma - Castel Fusano (Gest.52)	€ 51.724,21
- Progr. di ricerca ENEL per assistenza e realizzazione impianti in aree di recupero (Gest. 53)	€ 9.317,59
- Progr. di ricerca con la Comunità Montana della Valnerina sui trattamenti selvicolturali nell'ambito della Comunità Montana (Gest.55)	€ 14.031,27
- Conv. ARSSA (Reg. Calabria) - Castanicoltura (Gest. 65)	€ 37,27
- Conv.Reg.Emilia Romagna "Progr. Informaz. piani assestam. Forest." (Gest.67)	€ 2.278,43
- Progr. di ricerca Regione Marche sull'arboricoltura da legno (Gest. 68)	€ 19.615,67
- Conv. ARUSIA Progr. sperimentazione e consulenza tecnica riguardante la filiera del legno (Gest.69)	€ 19.142,09
- Conv. Com. Montana Colline Metallifere "Piano Antincendio" (Gest. 70)	€ 597,53
- Conv. Comunità Montana Agno Chiampo (Gest. 73)	€ 1.484,07
- Contrib. Schiapparelli "Realiz. Collez. piante"-ALFA WASSERMAN (Gest. 74)	€ 3.105,61
- Contrib. MiPAF "Ric. sulla Fauna selvatica e la valorizzazione delle risorse agric. territoriali" (Gest. 77)	€ 21.147,51
- Conv.Reg.Piemonte per impianti sperimentali e dimostrativi di arboricoltura da legno con latifoglie di pregio (Gest. 79)	€ 43.043,37
- Conv. Consorzio Bonifica Colline del Chianti (Gest.85)	€ 3.178,29
- Conv. C.N.R. "Ricerca analisi genetica noce da legno" (Gest. 163)	€ 160,33
- Conv. Reg. Toscana "Ric.produz. mater. forest.di propagazione"(Gest. 167)	€ 2.504,82
- Conv. C.R.F. Ricerca Rovere in Toscana I° anno "(Gest. 224)	€ 829,83
- Conv. Amm.ne Prov.le Grosseto Ricerca arboricoltura da legno (Gest. 232)	€ 34.907,37
a riportare	€ 236.715,61

	riporto	€ 236.715,61
- Conv. Reg. Marche "Ric. selez. e miglioram. Genet. specie forest." (Gest. 236)		€ 18.259,87
- Conv. Provincia di Arezzo sull'arboricoltura da legno (Gest. 242)		€ 12.037,50
- Conv. ARSIA sulla gestione dei boschi cedui (Gest. 249)		€ 44.659,95
- Conv. Ricerca sul Sistema Forestale RI.SELV.ITALIA II° anno (Gest. 250)		€ 249.326,59
- Conv. C.R.F. Ricerca Rovere in Toscana II° anno (Gest. 6801)		€ 6.412,64
- Conv. Veneto Agricoltura "Tecniche propagaz. specie arbustive di alta quota" (Gest. 6802)		€ 1.325,87
- Conv. ARSIA "Ric. selez. materiali di base" (L.R. 39/2000) (Gest. 6803)		€ 16.178,82
- Conv. Reg. Campania "Individuaz. selez. popolam. boschi da seme da iscrivere nel LRBS" (Gest. 6804)		€ 100.611,61
- Conv. ERSAF – Ente Regionale per i Servizi all'Agricoltura e alle Foreste		€ 23.676,64
	totale gestioni	€ 709.205,10
	totale complessivo	€ 1.513.642,48

Ai sensi dell'art. 39 del D.P.R. 18.12.1979, n° 696, l'Istituto ha compilato la lista dei residui attivi e passivi provenienti dagli esercizi precedenti. Detta situazione indica la consistenza al 1° gennaio 2003, le somme riscosse o pagate nel corso dell'anno, quelle eliminate perché non realizzabili o dovute, nonché quelle rimaste da riscuotere e da pagare al 31.12.2003. Indica inoltre per ciascuna variazione le ragioni che l'hanno determinata. Tale documento, che costituisce l'allegato n° 2 al consuntivo, formerà oggetto di apposita deliberazione del Commissario straordinario in sede di esame, discussione ed approvazione del rendiconto stesso.

L'elenco dei residui al 31.12.2003 è riportato nell'allegato n° 3 al consuntivo. L'ammontare a chiusura esercizio risulta per quelli attivi di € 851.493,63 e per quelli passivi di € 549.235,35.

Gestione di cassa

Le operazioni di introito e di pagamento hanno avuto il loro cronologico svolgimento e la loro sistematica registrazione nelle scritture contabili dell'Istituto Sperimentale per la Selvicoltura, giustificate dalla documentazione allegata ai singoli mandati di entrata e di uscita e dagli elenchi contabili delle Sezioni operative periferiche di Cosenza, Firenze e San Pietro Avellana. I residui di cui al precedente punto, unitamente agli accertamenti ed impegni di competenza, determinano il valore delle somme disponibili da considerare ai fini delle risultanze della gestione di cassa alla chiusura dell'esercizio.

I relativi dati sono i seguenti:

per le entrate:

- accertamenti dell'esercizio	€ 1.555.664,74
- residui al 1° gennaio 2003	€ 1.116.967,50

	€ 2.672.632,24
- variazione nei residui	€ - 168.505,77

- somma disponibile	€ 2.504.126,47
- totale riscossioni	€ - 1.652.632,84

- residui attivi al 31.12.2003	€ 851.493,63
	=====

per le uscite:

- impegni dell'esercizio	€ 1.289.335,83
- residui al 1° gennaio 2003	€ 338.990,44

	€ 1.628.326,27
- variazione nei residui	€ - 24.932,18

- somma disponibile	€ 1.603.394,09
- totale pagamenti	€ - 1.054.158,74

- residui passivi al 31.12.2002	€ 549.235,35
	=====

La consistenza di cassa a chiusura dell'esercizio risulta, pertanto, la seguente:

- riscossioni in conto competenze e residui	€ 1.652.632,84
- pagamenti in conto competenza e residui	€ 1.054.158,74

	€ - 598.474,10
- avanzo di cassa all'inizio dell'esercizio	€ 612.910,10

- avanzo di cassa a chiusura dell'esercizio	€ 1.211.384,20
	=====

Tale saldo ha rispondenza con quello risultante alla chiusura dell'esercizio, dalla contabilità speciale presso la Banca di Anghiari e Stia – Credito Cooperativo, Filiale di Arezzo, alla quale, per convenzione, è affidato il servizio di cassa (allegato n° 6 al consuntivo) coincide con il saldo della contabilità speciale presso la Sezione di Tesoreria Provinciale dello Stato (Allegato n° 6 al consuntivo)

Il prospetto del bilancio consuntivo dà la dettagliata e completa dimostrazione dei risultati della gestione di competenza, dei residui e di cassa.

RENDICONTO PATRIMONIALE

Il patrimonio dell'Istituto alla fine dell'esercizio 2003 risulta così costituito:

Attività:

- Cassa - fondo a disposizione presso la Sezione di Tesoreria di Arezzo, gestito dalla Banca di Anghiari e Stia – Credito Cooperativo Filiale di Arezzo	€	1.211.384,20
- residui attivi	€	851.493,63
- immobili	€	3.256.074,01
- immobilizzazioni tecniche	€	1.723.689,67

Passività

- debiti di Tesoreria	€	---	
- debiti per indennità di anzianità agli operai agricoli a tempo indeterminato	€	80.417,90	
- debiti per residui passivi	€	549.235,35	
- poste rettificate dell'attivo	€	2.675.609,13	€ 3.305.262,38
		-----	-----
- patrimonio netto			€ 3.737.379,13
			=====

come si evince dal prospetto dimostrativo della situazione patrimoniale (allegato n° 7 al consuntivo).

Le variazioni avvenute nei beni risultano regolarmente registrate negli appositi registri di inventario che attestano la seguente consistenza (allegato n° 9):

- beni immobili	€	3.256.074,01
- beni mobili:		
Impianti, attrezzature, macchinari	€	1.092.862,37
Automezzi	€	158.936,84
Mobili e macchine d'ufficio	€	279.190,41
Materiale bibliografico	€	192.700,05

	€	1.723.689,67
		=====

Il patrimonio netto ha avuto nell'esercizio un decremento di € 7.789,48.

La quota di ammortamento dei beni strumentali per l'anno 2003 ammonta a € 139.000,00. Sono state applicate le seguenti percentuali:

- 3% per gli immobili;
- 12% per mobili e macchine d'ufficio;
- 9% per i macchinari e attrezzatura agricola;
- 14% sul residuo carico dell'attrezzatura tecnico scientifica da ammortizzare;
- 25% sugli automezzi.

Il computo relativo viene esposto nel prospetto allegato 10.

A chiusura dell'esercizio 2003 risulta costituito un deposito vincolato, come "Fondo trattamento di fine rapporto agli operai agricoli a tempo indeterminato", per un importo complessivo di € 74.897,93. Tale deposito risulta versato, ai sensi dell'art. 1 - 5° comma - del Decreto del Ministero del Tesoro 26.07.1985, nelle apposite contabilità infruttifere presso la Sezione di Tesoreria Provinciale dello Stato di Arezzo. L'accantonamento è riferito a quattro operai a tempo indeterminato dipendenti dell'Istituto (allegato n° 11).

Tutti i crediti elencati fra i residui attivi sono di normale esigibilità.

Arezzo, li 18.05.2004



IL COMMISSARIO STRAORDINARIO
(Dott. Giorgio Corrado)

A handwritten signature in black ink, appearing to be "G. Corrado".

SITUAZIONE AMMINISTRATIVA

	GESTIONE		
	RESIDUI	COMPETENZA	TOTALE
FONDO DI CASSA AL 1 GENNAIO			612.910,10
RISCOSSIONI	486.365,99	1.166.266,85	1.652.632,84
PAGAMENTI	237.080,69	817.078,05	1.054.158,74
FONDO CASSA AL 31 DICEMBRE			1.211.384,20
PAGAMENTI per azioni esecutive non regolarizzate al 31 dicembre			0,00
DIFFERENZA			1.211.384,20
RESIDUI ATTIVI	462.095,74	389.397,89	851.493,63
RESIDUI PASSIVI	76.977,57	472.257,78	549.235,35
DIFFERENZA			302.258,28
AVANZO (+) o DISAVANZO (-)			1.513.642,48
Risultato di amministrazione			
- Fondi vincolati			0,00
- Fondi per finanziamento spese in conto capitale			0,00
- Fondi di ammortamento			0,00
- Fondi non vincolati			0,00

AREZZO

18 MAG. 2004

Collaboratore amministrativo
 IL SEGRETARIO
 Rag. Rosalba Paglicci

IL RESPONSABILE DEL SERVIZIO FINANZIARIO



IL RAPPRESENTANTE LEGALE
 IL COMMISSARIO STRAORD.
 (DOTT. GIORGIO CORRADO)

ISTITUTO SPERIMENTALE PER LA SELVICOLTURA

Data Elaborazione 18-05-2004

Pagina 1

SITUAZIONE PATRIMONIALE AL 31/12/2003

ATTIVITA'	CONSISTENZE		DIFFERENZE	
	AL 01/01	AL 31/12	IN PIU'	IN MENO
DISPONIBILITA LIQUIDE				
Casse	612.910,10	1.211.384,20	598.474,10	0,00
Banche	0,00	0,00	0,00	0,00
Conti correnti postali	0,00	0,00	0,00	0,00
Altri conti correnti	0,00	0,00	0,00	0,00
	612.910,10	1.211.384,20	598.474,10	0,00
RESIDUI ATTIVI				
Crediti verso lo Stato ed altri enti	1.083.412,81	791.655,75	0,00	291.757,06
Crediti verso iscritti, soci e terzi contribuenti	0,00	0,00	0,00	0,00
Crediti verso acquirenti, utenti ecc.	0,00	0,00	0,00	0,00
Crediti diversi	33.554,69	59.837,88	26.283,19	0,00
	1.116.967,50	851.493,63	26.283,19	291.757,06
CREDITI BANCARI E FINANZIARI				
Depositi vincolati	0,00	0,00	0,00	0,00
Mutui ed anticipazioni attive	0,00	0,00	0,00	0,00
Crediti per annualita, semestralita, ecc scontate a terzi	0,00	0,00	0,00	0,00
Prestiti al personale	0,00	0,00	0,00	0,00
Crediti verso gestioni autonome	0,00	0,00	0,00	0,00
Depositi cauzionali	0,00	0,00	0,00	0,00
Crediti diversi bancari e finanziari	0,00	0,00	0,00	0,00
	0,00	0,00	0,00	0,00
RIMANENZE ATTIVE DI ESERCIZIO				
Rimanenze di prodotti	0,00	0,00	0,00	0,00
Rimanenze di materie prime e materiali di consumo	0,00	0,00	0,00	0,00
Rimanenze di viveri	0,00	0,00	0,00	0,00
Rimanenze diverse	0,00	0,00	0,00	0,00
Risconti attivi	0,00	0,00	0,00	0,00
	0,00	0,00	0,00	0,00
INVESTIMENTI MOBILIARI				
Partecipazioni azionarie	0,00	0,00	0,00	0,00

ISTITUTO SPERIMENTALE PER LA SELVICOLTURA

Data Elaborazione 18-05-2004

Pagina 2

SITUAZIONE PATRIMONIALE AL 31/12/2003

ATTIVITA'	CONSISTENZE		DIFFERENZE	
	AL 01/01	AL 31/12	IN PIU'	IN MENO
Conferimenti e quote in altri enti	0,00	0,00	0,00	0,00
Titoli emessi o garantiti dallo Stato ed assimilati	0,00	0,00	0,00	0,00
Obbligazioni e cartelle fondarie	0,00	0,00	0,00	0,00
Buoni postali	0,00	0,00	0,00	0,00
Altri titoli di credito	0,00	0,00	0,00	0,00
	0,00	0,00	0,00	0,00
IMMOBILI				
Edifici	3.253.024,01	3.256.074,01	3.050,00	0,00
Costruzioni in corso	0,00	0,00	0,00	0,00
Diritti reali	0,00	0,00	0,00	0,00
Terreni	0,00	0,00	0,00	0,00
	3.253.024,01	3.256.074,01	3.050,00	0,00
IMMOBILIZZAZIONI TECNICHE				
Impianti, attrezzature e macchinari	1.105.158,58	1.092.862,37	18.188,17	30.484,38
Automezzi	158.936,84	158.936,84	0,00	0,00
Mobili e macchine di ufficio	272.844,71	279.190,41	9.367,07	3.021,37
Bestiame	0,00	0,00	0,00	0,00
Materiale bibliografico	175.824,37	192.700,05	16.875,68	0,00
	1.712.764,50	1.723.689,67	44.430,92	33.505,75
ALTRI COSTI PLURIENNALI				
Spese di costituzione, ampliamento e riorganizzazione	0,00	0,00	0,00	0,00
Costi e perdite emissione prestiti	0,00	0,00	0,00	0,00
Costi pluriennali diversi	0,00	0,00	0,00	0,00
	0,00	0,00	0,00	0,00
TOTALE ATTIVITA'	6.695.666,11	7.042.641,51	672.238,21	325.262,81

ISTITUTO SPERIMENTALE PER LA SELVICOLTURA

Data Elaborazione 18-05-2004

Pagina 3

SITUAZIONE PATRIMONIALE AL 31/12/2003

PASSIVITA'	CONSISTENZE		DIFFERENZE	
	AL 01/01	AL 31/12	IN PIU'	IN MENO
DEBITI DI TESORERIA				
Anticipazioni del tesoriere	0,00	0,00	0,00	0,00
Scoperti di conto corrente	0,00	0,00	0,00	0,00
	0,00	0,00	0,00	0,00
RESIDUI PASSIVI				
Debiti verso lo Stato ed altri enti	78.425,16	73.739,52	0,00	4.685,64
Debiti verso fornitori	126.354,45	267.317,88	140.963,43	0,00
Debiti verso terzi per prestazioni ricevute	133.751,81	206.906,90	73.155,09	0,00
Debiti diversi	459,02	1.271,05	812,03	0,00
	338.990,44	549.235,35	214.930,55	4.685,64
DEBITI BANCARI E FINANZIARI				
Mutui ed anticipazioni passive	0,00	0,00	0,00	0,00
Obbligazioni in circolazione	0,00	0,00	0,00	0,00
Debiti verso il personale per depositi	0,00	0,00	0,00	0,00
Debiti verso gestioni autonome	0,00	0,00	0,00	0,00
Debiti diversi bancari e finanziari	0,00	0,00	0,00	0,00
	0,00	0,00	0,00	0,00
RIMANENZE PASSIVE DI ESERCIZIO				
Riserve tecniche	0,00	0,00	0,00	0,00
Risconti passivi	0,00	0,00	0,00	0,00
	0,00	0,00	0,00	0,00
FONDI DI ACCANTONAMENTO VARI				
Fondo liquidazione indennita anzianita personale	74.897,93	80.417,90	5.519,97	0,00
Fondo imposte e tasse	0,00	0,00	0,00	0,00
Fondi rischi	0,00	0,00	0,00	0,00
Fondi per accantonamenti diversi	0,00	0,00	0,00	0,00
	74.897,93	80.417,90	5.519,97	0,00
POSTE RETTIFICATIVE DELL ATTIVO				
Fondo svalutazione crediti	0,00	0,00	0,00	0,00
Fondo svalutazione titoli e partecipazioni	0,00	0,00	0,00	0,00
Fondo ammortamento immobili	1.001.917,05	1.098.917,05	97.000,00	0,00

ISTITUTO SPERIMENTALE PER LA SELVICOLTURA

Data Elaborazione 18-05-2004

Pagina 4

SITUAZIONE PATRIMONIALE AL 31/12/2003

PASSIVITA'	CONSISTENZE		DIFFERENZE	
	AL 01/01	AL 31/12	IN PIU'	IN MENO
Fondo ammortamento impianti, attrezzature e macchinari	1.004.906,58	1.019.906,58	15.000,00	0,00
Fondo ammortamento automezzi, mobili e macchinari di ufficio	529.785,50	556.785,50	27.000,00	0,00
	2.536.609,13	2.675.609,13	139.000,00	0,00
TOTALE PASSIVITA'	2.950.497,50	3.305.262,38	359.450,52	4.685,64

CONTO ECONOMICO PER L'ESERCIZIO (II parte)

Pagina 2

ENTRATA	Competenza	SPESA	Competenza
A) ENTRATE ACCERTATE IN PRECEDENTI ESERCIZI DI PERTINENZA DELL'ESERCIZIO		A) SPESE DI COMPETENZA, IMPEGNATE IN PRECEDENTI ESERCIZI	
- Contributi o premi per le prestazioni istituzionali	0,00	- Rimanenze iniziali di prodotti	0,00
- Trasferimenti (contributi, oblazioni, ecc.)	0,00	- Materie prime e materiali di consumo viventi	0,00
- Redditi e proventi patrimoniali	0,00	- Risconti iniziali di spese per locazioni ed utenze	0,00
- Vendita di prodotti e di materiali diversi	0,00	- Spese per servizi esterni	0,00
- Vendita di pubblicazioni	0,00	- Spese diverse di amministrazione	0,00
- Prestazioni di particolari servizi	0,00	- Spese per trasferimenti	0,00
- Ricavi pluriennali	0,00	- Oneri finanziari	0,00
- Scorte di magazzino	0,00	- Spese diverse (avanzo amm.ne finalizzato)	0,00
B) PRODUZIONI E MOVIMENTI INTERNI		- Costi pluriennali	0,00
- Prodotti in natura impianti ed altre immobilizzazioni ottenuti con mezzi pro-pri da capitalizzare	0,00	B) PRODUZIONI E MOVIMENTI INTERNI	
C) TRASFERIMENTI ATTIVI IN NATURA (Oblazioni, lasciti, donazioni in natura)		- Oneri in natura	0,00
- Idem	0,00	C) TRASFERIMENTI PASSIVI IN NATURA (Contributi, concorsi, soccorsi e oblazioni in natura)	
D) VARIAZIONI PATRIMONIALI STRAORDINARIE		- Idem	0,00
- Sopravvenienze attive ricavi per alienazione beni patrimoniali	0,00	D) AMMORTAMENTI E DEPERIMENTI	
- Insussistenze passive minori residui passivi	24.932,18	- Immobili	97.000,00
- Acquisizioni patrimoniali	47.480,92	- Impianti, attrezzature e macchinari	15.000,00
- differenza per adeguamento lira/euro	0,00	- Autovetture, motoveicoli e simili	27.000,00
E) SPESE IMPEGNATE DI COMPETENZA DI SUCCESSIVI ESERCIZI		- Diversi	0,00
- Idem	0,00	E) SVALUTAZIONI E DEPREZZAMENTI	
		- Svalutazione crediti	0,00
		- Svalutazione titoli	0,00
		- Deprezzamento immobili, impianti, macchinari	0,00
		- Eliminazione impianti ed altre immobilizzazioni non ammortizzate	33.505,75
		F) ACCANTONAMENTI PER ONERI PRESUNTI DI COMPETENZA	
		- Imposte e tasse da regolare	0,00
		- Altri oneri da definire	0,00
		- Accantonamenti diversi	0,00
		- Accantonamenti a fondo rischi	0,00
		G) QUOTA DELL'ESERCIZIO PER L'ADEGUAMENTO DEL FONDO INDENNITA' ANZIANITA' PERSONALE	
		- Idem	5.519,97
		H) VARIAZIONI PATRIMONIALI STRAORDINARIE	
		- Sopravvenienze passive	0,00
		- Insussistenze attive minori residui attivi	168.505,77
		- Eccedenza delle spese impegnate sulle entrate accertate (c/capitale)	250.079,20
TOTALE ENTRATE (II)	72.413,10	TOTALE SPESE (II)	596.610,69
TOTALE GENERALE ENTRATE (I + II)	1.425.341,20	TOTALE GENERALE SPESE (I + II)	1.433.130,68
DISAVANZO ECONOMICO	7.789,48	AVANZO ECONOMICO	
TOTALE A PAREGGIO	1.433.130,68	TOTALE A PAREGGIO	1.433.130,68

RELAZIONE
DEL COLLEGIO DEI REVISORI

PAGINA BIANCA

COPIA CONFORME ALL'ORIGINALE

ISTITUTO SPERIMENTALE PER LA SELVICOLTURA

Il Collegio dei Revisori dei Conti

COLLABORATORE AMMINISTRATIVO

(Rag. *Cristina Balconi*)

VERBALE N° 243

Il giorno 8 giugno 2004, presso la Sede dell'Istituto Sperimentale per la Selvicoltura di Arezzo, si è riunito, il Collegio dei revisori dei Conti per procedere all'esame del Bilancio consuntivo e dei relativi allegati per l'esercizio 2003.

Sono presenti

- | | | |
|--------------------------|----------------|--|
| 1) Dott. Roberto ROMOLI | - Presidente - | in rappresentanza del Ministero dell'Economia e delle Finanze |
| 2) Dott. Gregorio NUCCIO | - Membro - | in rappresentanza del Ministero delle Politiche Agricole e Forestali |
| 2) Dott.ssa Enrica FULCI | - Membro - | in rappresentanza del Ministero delle Politiche Agricole e Forestali |

**RELAZIONE DEL COLLEGIO DEI REVISORI
AL CONTO CONSUNTIVO 2003 DELL'ISTITUTO SPERIMENTALE
PER LA SELVICOLTURA DI AREZZO**



Il conto consuntivo dell'esercizio finanziario 2003, compilato nel rispetto dei principi stabiliti dalla Legge 70/1975 e dei criteri stabiliti dal D.P.R. 18 dicembre 1979, n. 696, è costituito da :

- 1) rendiconto finanziario
- 2) elenco residui attivi e passivi
- 3) bilancio di gestione (centri di costo)
- 4) stato patrimoniale
- 5) conto economico
- 6) situazione amministrativa

Preliminarmente si deve dare dimostrazione delle variazioni intervenute in corso di esercizio (delibere del 09.07.2003 n. 60, del 13.10.2003 n. 79) modificative delle previsioni contenute nel bilancio di previsione deliberato dal Commissario straordinario in data 29.01.2003 con la delibera n. 1 che si riepilogano:

ISTITUTO SPERIMENTALE PER LA SELVICOLTURA

*Il Collegio dei Revisori dei Conti***Gestione di competenza****ENTRATE****Valori aumentativi**

TITOLO 2

Cat. 3	<i>Trasferimenti da Stato</i>	382.560,00	
Cat. 4	<i>Trasferimenti da Regioni</i>	24.800,00	
Cat. 6	<i>Trasferimenti da altri Enti</i>	103.993,71	
			511.353,71

TITOLO 7

Cat. 22	<i>Entrate aventi natura di partite di giro</i>	29.945,79	
			<u>29.945,79</u>
	Totale		<u><u>541.299,50</u></u>

SPESE**Valori aumentativi**

TITOLO 1

Cat. 1	<i>Spese per gli organi</i>	1.510,63	
Cat. 2	<i>Oneri personale in attività</i>	335.023,20	
Cat. 4	<i>Spese acq. beni di consumo e servizi</i>	100.676,56	
Cat. 5	<i>Borse di studio</i>	80.113,76	
Cat. 6	<i>Trasferimenti passivi</i>	15.328,00	
Cat. 8	<i>Oneri tributari</i>	19.120,54	
			551.772,69

TITOLO 2

Cat. 12	<i>Acquisto di immobilizzazioni tecniche</i>	39.112,38	
			39.112,38

TITOLO 4

Cat. 21	<i>Uscite aventi natura di partite di giro</i>	29.945,79	
			<u>29.945,79</u>
	Totale		<u><u>620.830,86</u></u>



ISTITUTO SPERIMENTALE PER LA SELVICOLTURA

*Il Collegio dei Revisori dei Conti***Valori diminutivi**

TITOLO 1

Cat. 2	<i>Oneri personale in attività</i>	61.651,06	
Cat. 4	<i>Spese acq. beni di consumo e servizi</i>	20.326,08	
Cat. 5	<i>Spese per prestazioni istituzionali</i>	1.332,67	
Cat. 8	<i>Oneri tributari</i>	1.488,86	
			84.954,04

TITOLO 2

Cat. 12	<i>Acquisto di immobilizzazioni tecniche</i>	10.950,59	
		Totale	<u>95.904,63</u>

Dal confronto delle variazioni aumentative e diminutive avvenute in conseguenza delle variazioni effettuate in corso di esercizio si ha :

Variazioni positive

Maggiori entrate	541.299,50	
Minori spese	95.904,63	
		637.204,13

Variazioni negative

Maggiori spese	620.830,80	
		<u>620.830,80</u>
risultato differenziale positivo		16.373,33
al quale va sommato l'aumento del T.F.R.		5.519,97
con un risultato di		<u>10.853,36</u>

Che incrementa l'avanzo di amministrazione dell'anno 2002.

ISTITUTO SPERIMENTALE PER LA SELVICOLTURA

*Il Collegio dei Revisori dei Conti***ENTRATE**

Nel corso della gestione si sono avute variazioni alle previsioni iniziali, costituite da finanziamenti derivanti da contributi da enti diversi:

- Contrib. MiPAF Ric. Fauna Selvatica	15.300,00
- Contrib. Comune di Roma - Castel Fusano	50.000,00
- Contrib. Regione Lombardia	24.800,00
- Contrib. Provincia di Grosseto	15.493,71
- Contrib. Convenzione ARSIA	34.500,00
- Contrib. Provincia Arezzo	4.000,00
- Contrib. MiPAF Ric. RI.SELV.ITALIA	367.260,00

Data la definitiva situazione degli stanziamenti di entrata si rileva che gli accertamenti di fine anno presentano la seguente situazione rispetto alle risultanze finali delle previsioni :

ENTRATE**Valori aumentativi**

TITOLO 2

Cat. 6	<i>Trasferimenti da parte dello Stato</i>	313.930,04
--------	---	------------

TITOLO 3		313.930,04
----------	--	------------

Cat. 9	<i>Spese correttive e compensative di spese correnti</i>	250,00
--------	--	--------

		250,00
--	--	--------

	Totale	<u>314.180,04</u>
--	--------	-------------------

Valori diminutivi

ISTITUTO SPERIMENTALE PER LA SELVICOLTURA

Il Collegio dei Revisori dei Conti

TITOLO 2

Cat. 3 *Trasferimenti da parte dello Stato* 7.726,50

7.726,50

TITOLO 3

Cat. 8 *Redditi e proventi patrimoniali* 484,17

484,17

TITOLO 7

Cat. 22 *Entrate aventi natura di partite di giro* 17.295,29

17.295,29

Totale

25.505,96**SPESE**

Le previsioni definitive a seguito delle variazioni alle previsioni iniziali, che erano contenute nei limiti delle disponibilità come voluto dal Mi.P.A.F. con circolari del 30 ottobre e 11 novembre 2002, risultano di fatto superiori agli impegni effettuati per tutte le categorie, con una differenza di minori impegni per € 1.203.073,87, che è la risultanza di una politica di contenimento delle spese generali riguardante l'acquisto di beni di consumo e di servizi non interessanti le contabilità speciali, ove gli impegni non assunti confluiscono ad incremento delle risorse per l'anno 2004. Le economie da riscrivere per le varie contabilità speciali, infatti, ammontano a € 709.205,10 di cui si è accertata la ragion d'essere.

Gestione dei residui

Caratterizza la gestione dell'Istituto la forte componente dei residui attivi per il titolo II - Entrate derivanti da trasferimenti - in conseguenza del particolare meccanismo di ricarica dei capitoli connessi ai Programmi Straordinari di Ricerca effettuato in adempimento del sistema di contabilizzazione definito dalla Circolare MIPAF n. 60 del 13 ottobre 1990.

ISTITUTO SPERIMENTALE PER LA SELVICOLTURA

Il Collegio dei Revisori dei Conti

I dati confermano l'assunto :

Residui attivi iniziali	1.116.967,50 +
Movimenti nell'esercizio	486.365,99 -
Radiazioni	168.505,77 -
Residui di competenza	389.397,89 +

Totale residui al 31.12.2003	851.493,63

Per quanto riguarda i residui passivi la loro consistenza è inferiore a quella degli attivi :

Residui passivi iniziali	338.990,44 +
Movimenti nell'esercizio	237.080,69 -
Radiazioni	24.932,18 -
Residui di competenza	472.257,78 +

Totale al 31.12.2003	549.235,35

Per i residui passivi il minor valore per € 24.932,18 è dipeso da economie realizzate in sede di esecuzione, o mancata esecuzione, di forniture o servizi, mentre per i residui attivi si ha un valore in meno dipeso per la quasi totalità da minor contributi erogati (A.R.U.S.I.A per € 25.822,84; Ente Parco Pollino per € 7.746,85; CRATI per € 34.403,78; Regione Marche per € 77.468,52; Comunità Montana Valnerina per € 12.394,96; Dipartimento Zootecn.UNIFI per € 2.069,19; MiPAF "Produzione Tartuficola" per € 5.265,74).

Di tutte le variazioni né è stata verificata la causa, accertando con ciò la regolarità della loro radiazione.

Si ha una riduzione dell'avanzo di amministrazione come dalla seguente dimostrazione :

Fondo cassa al 01.01.2003	612.910,10 +
Aumento del fondo per effetto della gestione (eccedenza riscossioni su pagamenti)	598.474,10 +
	=====
Fondo cassa al 31.12.2003	1.211.384,20 +
Residui attivi 1.019.999,40	
Minori residui attivi 168.505,77 -	
Residui attivi al 31.12.2003	851.493,63 +
Residui passivi 574.167,53 -	
Minori residui passivi 24.932,18	
Residui passivi al 31.12./2003	549.235,35 -
	=====
AVANZO D'AMMINISTRAZIONE	1.513.642,48

ISTITUTO SPERIMENTALE PER LA SELVICOLTURA

Il Collegio dei Revisori dei Conti

come risulta dalla situazione amministrativa e dando atto che il fondo cassa concorda con quanto comunicato dal Tesoriere a fine anno.

Conto economico

La gestione economica dell'Istituto si è chiusa con un risultato di un disavanzo pari a € 7.789,48.

Infatti:

Entrate finanziarie	1.352.928,10 -
Spese finanziarie	836.519,99 =
	=====
avanzo finanziario	516.408,11 +
Eccedenza delle variazioni patrimoniali deperimenti, svalutazioni ed altro su straordinarie e sopravvenienze attive (452.090,72 – 72.413,10)	379.677,62 -
Ammortamenti e deperimenti	139.000,00 -
	=====
disavanzo economico al netto TFR	2.269,51 -
Incremento T.F.R.	5.519,97 -
	=====
DISAVANZO ECONOMICO	7.789,48

Stato patrimoniale

La presenza di un disavanzo economico per € 7.789,48 determina un peggioramento dello stato patrimoniale e, quindi, si ha una riduzione del patrimonio dell'Istituto per uguale valore con un incremento corrispondente al disavanzo economico riportato nella sezione delle attività, per cui il deficit patrimoniale si attesta a € 860.797,22, a riduzione per detto importo della contrapposta voce del "totale avanzo economico" di € 4.598.176,35 presente nelle passività.

Il Collegio, infine, dà atto che le poste iscritte in bilancio corrispondono a quanto risulta dai libri contabili obbligatori, che i movimenti di cassa e relativo saldo di fine esercizio trovano riscontro con i dati resi dalla Tesoreria durante l'anno ed a fine esercizio e che i dati patrimoniali trovano corrispondenza nei registri inventariali.


ISTITUTO SPERIMENTALE PER LA SELVICOLTURA

Il Collegio dei Revisori dei Conti


Premesso tutto ciò il Collegio esprime parere favorevole all'approvazione del conto consuntivo per l'anno 2003.

IL COLLEGIO DEI REVISORI

IL PRESIDENTE



IL SINDACO REVISORE



IL SINDACO REVISORE



BILANCIO CONSUNTIVO

Data Elaborazione 18-05-2004
Pagina 1
Parte A

RENDICONTO FINANZIARIO ENTRATE - ESERCIZIO 2003

CODICE	DESCRIZIONE	G E S T I O N E						D I				C O M P E T E N Z A		
		INIZIALI	V A R I A Z I O N I		DEFINITIVE	S O M M E A C C E R T A T E		RISPOSTE ACCERTATI	D I F F E R E N Z E R I S P E T T O A L L E P R E V I S I O N I					
			IN AUMENTO	IN DIMINUIZIONE		RISCOSE	RIMASTE DA RISCOUTERE		IN +	IN -				
		5 (7 - 4)	6 (4 - 7)	7 (4 + 5 - 6)	8	9 (10 - 8)	10 (8 + 9)	11 (10 - 7)	12 (7 - 10)					
	AVANZO DI AMMINISTRAZIONE	1.390.887,16	0,00	0,00	1.390.887,16									
2	TITOLO II - ENTRATE DERIVANTI DA TRASFERIMENTI CORRENTI													
2.03	CATEGORIA 3 - TRASFERIMENTI DA PARTE DELLO STATO													
2.03.001	VOCE ECONOMICA 1 - Contributo del Ministero per le Politiche Agricole per il funzionamento													
2.03.001.0000	VOCE ECONOMICA 1 - Contributo del Ministero per le Politiche Agricole per il funzionamento	518.342,48	0,00	0,00	518.342,48	0,00	832.272,52	0,00	832.272,52	313.930,04				
	Totale V.E. 1	518.342,48	0,00	0,00	518.342,48	0,00	832.272,52	0,00	832.272,52	313.930,04				
2.03.002	VOCE ECONOMICA 2 - Altri contributi del Ministero per le Politiche Agricole													
2.03.002.0000	VOCE ECONOMICA 2 - Altri contributi del Ministero per le Politiche Agricole	0,00	0,00	0,00	0,00	0,00	0,00	0,00	0,00	0,00				

Data Elaborazione 18-05-2004
Pagina 2
Parte B

RENDICONTO FINANZIARIO ENTRATE - ESERCIZIO 2003

CAPITOLO CODICE	G E S T I O N E D E I R E S I D U I A T T I V I						G E S T I O N E D I C A S S A				TOTALE DEI RESIDUI ATTIVI AL TERMINE DELL'ESERCIZIO 23 (9 + 15)		
	RESIDUI ALL'INIZIO DELL'ESERCIZIO 13	RISCOSSI 14	RIMASTI DA RISCUOTERE 15 (16 - 14)	VARIAZIONI		TOTALI 16 (14 + 15)	PREVISIONI 19	RISCOSSIONI 20	DIFFERENZE RISPETTO ALLE PREVISIONI				
				IN + 17 (16 - 13)	IN - 18 (13 - 16)				IN + 21 (20 - 19)	IN - 22 (19 - 20)			
2.03.002.0043													
I.C.S.43	11.383,74	0,00	11.383,74	0,00	0,00	11.383,74	0,00	0,00	11.383,74	11.383,74	11.383,74	11.383,74	11.383,74
2.03.002.0050													
I.C.S.50	51.587,01	0,00	51.587,01	0,00	0,00	51.587,01	0,00	0,00	51.587,01	51.587,01	51.587,01	51.587,01	51.587,01
2.03.002.0051													
I.C.S.51	0,00	0,00	0,00	0,00	0,00	-376,17	0,00	0,00	376,17	0,00	0,00	0,00	0,00
2.03.002.0077													
I.C.S.77	15.125,73	10.583,15	4.564,58	0,00	0,00	15.125,73	0,00	18.154,65	53.297,94	18.154,65	35.143,29	19.844,58	19.844,58

Data Elaborazione 18-05-2004
Pagina 8
Parte A

RENDICONTO FINANZIARIO ENTRATE - ESERCIZIO 2003

CODICE	DESCRIZIONE	G E S T I O N E						D I				C O M P E T E N Z A		D I F F E R E N Z E	
		INIZIALI	P R E V I S I O N I		DEFINITIVE	RISOSSE	RIMASTE DA RISCOUOTERE	TOTALI ACCERTATI	R I S P E T T O A L L E P R E V I S I O N I		IN -	IN +	IN -	IN -	
			IN AUMENTO	IN DIMINUZIONE					IN +	IN -					
4			5 (7 - 4)	6 (4 - 7)	7 (4 + 5 - 6)	8	9 (10 - 8)	10 (8 + 9)	11 (10 - 7)	12 (7 - 10)					
2.06.001.0056	Contributi -Conv.Accademia Nazionale Agric.Bologna - progetto MARBOLEG (POM)	0,00	0,00	0,00	0,00	0,00	0,00	0,00	0,00	0,00	0,00				
2.06.001.0070	Convenzione Comunita Montana Colline Metallifere Predisposiz. piano antincendio	0,00	0,00	0,00	0,00	0,00	0,00	0,00	0,00	0,00	0,00				
2.06.001.0071	Contributi - prog.metodologie gestione sistemi forestali Italia meridionale SISFOR	0,00	0,00	0,00	0,00	0,00	0,00	0,00	0,00	0,00	0,00				
2.06.001.0073	Contributi da altri Enti del settore pubblico - convenzione Comunita Montana Agno Chiampo	0,00	0,00	0,00	0,00	0,00	0,00	0,00	0,00	0,00	0,00				

Data Elaborazione 18-05-2004
 Pagina 8
 Parte B

RENDICONTO FINANZIARIO ENTRATE - ESERCIZIO 2003

CAPITOLO CODICE	G E S T I O N E D E I R E S I D U I A T T I V I					G E S T I O N E D I C A S S A				TOTALE DEI RESIDUI ATTIVI AL TERMINE DELL'ESERCIZIO 23 (9 + 15)	
	RESIDUI ALL'INIZIO DELL'ESERCIZIO	RISCOSSI	RIMASTI DA RISCUOTERE	VARIAZIONI		TOTALI	PREVISIONI	RISCOSSIONI	DIFFERENZE RISPETTO ALLE PREVISIONI		
				IN +	IN -				IN +		IN -
13	14	15 (16 - 14)	16 (14 + 15)	17 (16 - 13)	18 (13 - 16)	19	20	21 (20 - 19)	22 (19 - 20)		
I.C.S. 55	24.789,92	0,00	12.394,96	12.394,96	0,00	-12.394,96	24.789,92	0,00	24.789,92	12.394,96	
2.06.001.0056											
I.C.S. 56	12.642,83	0,00	12.642,83	12.642,83	0,00	0,00	12.642,83	0,00	12.642,83	12.642,83	
2.06.001.0070											
I.C.S. 70	2.582,28	0,00	2.582,28	2.582,28	0,00	0,00	2.582,28	0,00	2.582,28	2.582,28	
2.06.001.0071											
I.C.S. 71	22.727,94	0,00	22.727,94	22.727,94	0,00	0,00	22.727,94	0,00	22.727,94	22.727,94	
2.06.001.0073											
I.C.S. 73	1.549,37	0,00	1.549,37	1.549,37	0,00	0,00	1.549,37	0,00	1.549,37	1.549,37	

Data Elaborazione 18-05-2004
Pagina 9
Parte A

RENDICONTO FINANZIARIO ENTRATE - ESERCIZIO 2003

CODICE	DESCRIZIONE	G E S T I O N E				D I				C O M P E T E N Z A		
		INIZIALI	V A R I A Z I O N I		DEFINITIVE	RISCOSSE	RIMASTE DA RISCOUTERE	TOTALI ACCERTATI	D I F F E R E N Z E R I S P E T T O A L L E P R E V I S I O N I			
			IN AUMENTO	IN DIMINUZIONE					IN +	IN -		
4	5 (7 - 4)	6 (4 - 7)	7 (4 + 5 - 6)	8	9 (10 - 8)	10 (8 + 9)	11 (10 - 7)	12 (7 - 10)				
2.06.001.0074	Contributi- contributo SCHIAPPARELLI realizzazione collezione di piante	0,00	0,00	0,00	0,00	0,00	0,00	0,00	0,00			
2.06.001.0078	Contributi - ricerche U.E. contratto FAIR CT96 1887WALNUT BRAINS (NOCE)	0,00	0,00	0,00	0,00	0,00	0,00	0,00	0,00			
2.06.001.0080	Contributi da altri Enti del settore pubblico - Convenzione Ente Parco del Pollino	0,00	0,00	0,00	0,00	0,00	0,00	0,00	0,00			
2.06.001.0083	Contributi da altri Enti-ARSA Dipart.Zootecnico UNIFI su valorizzazione razza cinta senese	0,00	0,00	0,00	0,00	0,00	0,00	0,00	0,00			
2.06.001.0085	Contributi da altri Enti del settore pubblico riceConsortio si Bonifica Colline del Chianti	0,00	0,00	0,00	0,00	0,00	0,00	0,00	0,00			

Data Elaborazione 18-05-2004
 Pagina 10
 Parte A

RENDICONTO FINANZIARIO ENTRATE - ESERCIZIO 2003

CAPITOLO	DESCRIZIONE	GESTIONE										DI			COMPETENZA		
		INIZIALI	PREVISIONI		DEFINITIVE	SOMME ACCERTATE			TOTALI ACCERTATI	DIFFERENZE RISPETTO ALLE PREVISIONI							
			IN AUMENTO	IN DIMINUZIONE		RISCOSSE	RIMASTE DA RISCOUOTERE	IN +		IN -							
4	5 (7-4)	6 (4-7)	7 (4+5-6)	8	9 (10-8)	10 (8+9)	11 (10-7)	12 (7-10)									
2.06.001.0088	Convenzione Consorzio Ricerche e Applicaz.Tecnolog Innovat. CRATI	0,00	0,00	0,00	0,00	0,00	0,00	0,00	0,00	0,00							
2.06.001.0232	Contributi da altri Enti - Convenzione Amministrazione Provinciale Grosseto-ricer.arboricoli.da legn	0,00	0,00	0,00	0,00	0,00	0,00	0,00	0,00	0,00	0,00	0,00	0,00	0,00			
2.06.001.0242	Contrib. Enti settore Pubbl.-Conv. Compagnia delle Foreste	0,00	15.493,71	0,00	15.493,71	0,00	15.493,71	0,00	15.493,71	15.493,71	0,00	15.493,71	0,00	0,00			
2.06.001.0249	Contributo da altri Enti - Convenzione ARSIA "Progetto gestione boschi cedui"	0,00	4.000,00	0,00	4.000,00	0,00	4.000,00	0,00	4.000,00	4.000,00	0,00	4.000,00	0,00	0,00			
		0,00	34.500,00	0,00	34.500,00	0,00	34.500,00	0,00	34.500,00	34.500,00	0,00	34.500,00	0,00	0,00			

Data Elaborazione 18-05-2004
 Pagina 10
 Parte B

RENDICONTO FINANZIARIO ENTRATE - ESERCIZIO 2003

CAPITOLO CODICE	GESTIONE DEI RESIDUI ATTIVI				GESTIONE DI CASSA				TOTALE DEI RESIDUI ATTIVI AL TERMINE DELL'ESERCIZIO 23 (9 + 15)				
	RESIDUI ALL'INIZIO DELL'ESERCIZIO 13	RISCOSSI 14	RIMASTI DA RISCUOTERE 15 (16 - 14)	TOTALI 16 (14 + 15)	VARIAZIONI		PREVISIONI 19	RISCOSSIONI 20		DIFFERENZE RISPETTO ALLE PREVISIONI			
					IN + 17 (16 - 13)	IN - 18 (13 - 16)				IN + 21 (20 - 19)	IN - 22 (19 - 20)		
I.C.S.85	2.500,00	2.500,00	0,00	2.500,00	0,00	0,00	2.500,00	2.500,00	0,00	0,00	0,00	0,00	0,00
2.06.001.0088													
I.C.S.88	34.403,78	0,00	0,00	0,00	0,00	-34.403,78	34.403,78	0,00	0,00	34.403,78	0,00	0,00	0,00
2.06.001.0232													
I.C.S.232	15.493,71	15.493,71	0,00	15.493,71	0,00	0,00	30.987,42	15.493,71	15.493,71	15.493,71	0,00	0,00	15.493,71
2.06.001.0242													
I.C.S.282	5.000,00	5.000,00	0,00	5.000,00	0,00	0,00	9.000,00	5.000,00	5.000,00	4.000,00	0,00	0,00	4.000,00
2.06.001.0249													
I.C.S.288	54.227,98	27.113,99	27.113,99	54.227,98	0,00	0,00	88.727,98	27.113,99	27.113,99	61.613,99	0,00	0,00	61.613,99

Data Elaborazione 18-05-2004
 Pagina 11
 Parte A

RENDICONTO FINANZIARIO ENTRATE - ESERCIZIO 2003

CODICE	DESCRIZIONE	G E S T I O N E						C O M P E T E N Z A					
		P R E V I S I O N I		D I F F E R E N Z E		S O M M E A C C E R T A T E		R I S P E T T O A L L E P R E V I S I O N I		IN -			
		INIZIALI	IN AUMENTO	IN DIMINUZIONE	DEFINITIVE	RISCOSSE	RIMASTE DA RISCOUOTERE	TOTALI ACCERTATI	IN +				
4	5 (7-4)	6 (4-7)	7 (4+5-6)	8	9 (10-8)	10 (8+9)	11 (10-7)	12 (7-10)					
2.06.001.6803	C.S.-Contributi da altri Enti del settore pubblico-Convvenz.ARSIA"Ricerca per una selezione dei materiali di base"(L.R.3)	0,00	0,00	0,00	0,00	0,00	0,00	0,00	0,00				
	Totale V.E. 1	0,00	103.993,71	0,00	103.993,71	0,00	103.993,71	0,00	103.993,71				
	Totale Categoria 6	0,00	103.993,71	0,00	103.993,71	0,00	103.993,71	0,00	103.993,71				0,00
	Totale Titolo 2	533.642,48	511.353,71	0,00	1.044.996,19	1.021.639,72	329.560,01	1.351.199,73	313.930,04				7.726,50
3	TITOLO III - ALTRE ENTRATE												
3.08	CATEGORIA 8 - REDDITI E PROVENTI PATRIMONIALI												
3.08.001	VOCE ECONOMICA 1 - Affitto immobili												
3.08.001.0000	VOCE ECONOMICA 1 - Affitto immobili	1.962,54	0,00	0,00	1.962,54	1.478,37	0,00	1.478,37	0,00				484,17
	Totale V.E. 1	1.962,54	0,00	0,00	1.962,54	1.478,37	0,00	1.478,37	0,00				484,17

Data Elaborazione 18-05-2004
Pagina 11
Parte B

RENDICONTO FINANZIARIO ENTRATE - ESERCIZIO 2003

CAPITOL CODICE	G E S T I O N E D E I R E S I D U I A T T I V I					G E S T I O N E D I C A S S A				TOTALE DEI RESIDUI ATTIVI AL TERMINE DELL'ESERCIZIO
	RESIDUI ALL'INIZIO DELL'ESERCIZIO	RISCOSSI	RIMASTI DA RISCUOTERE	TOTALI	VARIAZIONI IN + IN -	PREVISIONI	RISCOSSIONI	DIFFERENZE RISPETTO ALLE PREVISIONI	IN + IN -	
	13	14	15 (16 - 14)	16 (14 + 15)	17 (16 - 13) 18 (13 - 16)	19	20	21 (19 - 20)	22 (19 - 20)	23 (9 + 15)
2.06.001.6803										
I.C.S. 6803	20.000.00	0.00	20.000.00	20.000.00	0.00	20.000.00	0.00	20.000.00	20.000.00	20.000.00
I.V.E. 1	255.313.72	83.160.93	115.538.00	198.698.93	0.00	312.742.20	83.160.93	229.581.27	229.581.27	219.531.21
I Categoria 6	255.313.72	83.160.93	115.538.00	198.698.93	0.00	312.742.20	83.160.93	255.483.06	255.483.06	219.531.21
I Titolo 2	1.043.836.84	416.569.20	462.095.74	878.664.94	0.00	2.098.010.08	1.438.208.92	340.208.00	1.000.009.16	791.655.75
3										
3.08										
3.08.001										
3.08.001.0000										
I.C.S. 0	0.00	0.00	0.00	0.00	0.00	1.962.54	1.478.37	484.17	484.17	0.00
I.V.E. 1	0.00	0.00	0.00	0.00	0.00	1.962.54	1.478.37	484.17	484.17	0.00

Data Elaborazione 18-05-2004
 Pagina 12
 Parte A

RENDICONTO FINANZIARIO ENTRATE - ESERCIZIO 2003

CODICE	DESCRIZIONE	G E S T I O N E						D I				C O M P E T E N Z A	
		INIZIALI	P R E V I S I O N I		DEFINITIVE	S O M M E A C C E R T A T E		D I F F E R E N Z E R I S P E T T O A L L E P R E V I S I O N I					
			IN AUMENTO	IN DIMINUZIONE		RISCOSSE	RIMASTE DA RISCOUOTERE	TOTALI ACCERTATI	IN +	IN -			
4	5 (7-4)	6 (4-7)	7 (4+5-6)	8	9 (10-8)	10 (8+9)	11 (10-7)	12 (7-10)					
3.08.003	VOCE ECONOMICA 3 - Interessi attivi su mutui, depositi e conti corr.	0,00	0,00	0,00	0,00	0,00	0,00	0,00	0,00				
3.08.003.0000	VOCE ECONOMICA 3 - Interessi attivi su mutui, depositi e conti corr.	0,00	0,00	0,00	0,00	0,00	0,00	0,00	0,00				
	Totale V.E. 3	0,00	0,00	0,00	0,00	0,00	0,00	0,00	0,00				
	Totale Categoria 8	1.962,54	0,00	0,00	1.962,54	1.478,37	0,00	1.478,37	0,00			484,17	
3.09	CATEGORIA 9 - POSTE CORRETTIVE E COMPENSATIVE DI SPESE CORRENTI												
3.09.001	VOCE ECONOMICA 1 - Recuperi e rimborsi diversi												
3.09.001.0000	VOCE ECONOMICA 1 - Recuperi e rimborsi diversi	0,00	0,00	0,00	0,00	250,00	0,00	250,00	0,00			250,00	
	Totale V.E. 1	0,00	0,00	0,00	0,00	250,00	0,00	250,00	0,00			250,00	
	Totale Categoria 9	0,00	0,00	0,00	0,00	250,00	0,00	250,00	0,00			250,00	0,00

Data Elaborazione 18-05-2004
Pagina 12
Parte B

RENDICONTO FINANZIARIO ENTRATE - ESERCIZIO 2003

CAPITOLO CODICE	G E S T I O N E D E I R E S I D U I A T T I V I					G E S T I O N E D I C A S S A				TOTALE DEI RESIDUI ATTIVI AL TERMINE DELL'ESERCIZIO
	RESIDUI ALL'INIZIO DELL'ESERCIZIO	RISCOSSI	RIMASTI DA RISCUOTERE	TOTALI	VARIAZIONI IN + IN -	PREVISIONI	RISCOSSIONI	DIFFERENZE RISPETTO ALLE PREVISIONI		
	13	14	15 (16 - 14)	16 (14 + 15)	17 (16 - 13) IN + 18 (13 - 16) IN -	19	20	21 (20 - 19) IN + 22 (19 - 20) IN -	23 (9 + 15)	
3.08.003										
3.08.003.0000										
I.C.S.0	9.13	9.13	0.00	9.13	0.00	18.26	9.13	9.13	0.00	
I.V.E.1	9.13	9.13	0.00	9.13	0.00	18.26	9.13	9.13	0.00	
I Categoria 8	9.13	9.13	0.00	9.13	0.00	1.980.80	1.487.50	0.00	493.30	
3.09										
3.09.001										
3.09.001.0000										
I.C.S.0	2.530.00	2.530.00	0.00	2.530.00	0.00	5.060.00	2.780.00	2.280.00	0.00	
I.V.E.1	2.530.00	2.530.00	0.00	2.530.00	0.00	5.060.00	2.780.00	2.280.00	0.00	
I Categoria 9	2.530.00	2.530.00	0.00	2.530.00	0.00	5.060.00	2.780.00	0.00	2.280.00	

Data Elaborazione 18-05-2004
Pagina 14
Parte B

RENDICONTO FINANZIARIO ENTRATE - ESERCIZIO 2003

CAPITOLO CODICE	GESTIONE DEI RESIDUI ATTIVI						GESTIONE DI CASSA				TOTALE DEI RESIDUI ATTIVI AL TERMINE DELL'ESERCIZIO 23 (9 + 15)		
	RESIDUI ALL'INIZIO DELL'ESERCIZIO 13	RISCOSSI 14	RIMASTI DA RISCUOTERE 15 (16 - 14)	VARIAZIONI		TOTALI 16 (14 + 15)	PREVISIONI 19	RISCOSSIONI 20	DIFFERENZE RISPETTO ALLE PREVISIONI				
				IN + 17 (16 - 13)	IN - 18 (13 - 16)				IN + 21 (20 - 19)	IN - 22 (19 - 20)			
7.22													
7.22.001													
7.22.001.0000													
I.C.S. 0	12.072,68	9.472,39	0,00	0,00	-2.600,29	104.018,47	74.781,82		29.236,65				26.636,36
I.V.E. 1	12.072,68	9.472,39	0,00	0,00	-2.600,29	104.018,47	74.781,82		29.236,65				26.636,36
7.22.002													
7.22.002.0000													
I.C.S. 0	13.864,67	13.864,67	0,00	0,00	0,00	117.348,44	86.297,98		31.050,46				24.566,69
I.V.E. 2	13.864,67	13.864,67	0,00	0,00	0,00	117.348,44	86.297,98		31.050,46				24.566,69
7.22.004													
7.22.004.0000													
I.C.S. 0	27,56	27,56	0,00	0,00	0,00	1.060,47	596,98		463,49				19,37

Data Elaborazione 18-05-2004
Pagina 15
Parte A

RENDICONTO FINANZIARIO ENTRATE - ESERCIZIO 2003

CODICE	DESCRIZIONE	G E S T I O N E										D I			C O M P E T E N Z A		
		P R E V I S I O N I		V A R I A Z I O N I		D E F I N I T I V E		S O M M E A C C E R T A T E			D I F F E R E N Z E R I S P E T T O A L L E P R E V I S I O N I						
		INIZIALI	IN AUMENTO	IN DIMINUIZIONE	DEFINITIVE	RISCOSSE	RIMASTE DA RISCOUTERE	TOTALI ACCERTATI	IN +	IN -							
	4	5 (7-4)	6 (4-7)	7 (4+5-6)	8	9 (10-8)	10 (8+9)	11 (10-7)	12 (7-10)								
	Totale V.E. 4	1.032,91	0,00	0,00	1.032,91	569,42	19,37	588,79				444,12					
7.22.006	VOCE ECONOMICA 6 - Recupero anticipazioni fondo economato																
7.22.006.0000	VOCE ECONOMICA 6 - Recupero anticipazioni fondo economato																
	Totale V.E. 6	1.032,91	0,00	0,00	1.032,91	0,00	1.032,91	1.032,91			1.032,91	0,00					
7.22.007	VOCE ECONOMICA 7 - Recupero anticipazione Sezioni Operative Periferi-che																
7.22.007.0000	VOCE ECONOMICA 7 - Recupero anticipazione Sezioni Operative Periferi-che																
	Totale V.E. 7	6.197,48	0,00	0,00	6.197,48	0,00	6.197,48	6.197,48			6.197,48	0,00					
7.22.008	VOCE ECONOMICA 8 - Recupero anticipazioni Varie																
	Totale V.E. 8	6.197,48	0,00	0,00	6.197,48	0,00	6.197,48	6.197,48			6.197,48	0,00					

Data Elaborazione 18-05-2004
Pagina 16
Parte A

RENDICONTO FINANZIARIO ENTRATE - ESERCIZIO 2003

CODICE	DESCRIZIONE	G E S T I O N E										C O M P E T E N Z A			
		P R E V I S I O N I		D I F F E R E N Z E		S O M M E A C C E R T A T E		D I F F E R E N Z E		R I S P E T T O A L L E		P R E V I S I O N I			
		INIZIALI	IN AUMENTO	IN DIMINUZIONE	DEFINITIVE	RISOSSE	RIMASTE	TOTALI	IN +	IN -	IN +	IN -			
4	5 (7-4)	6 (4-7)	7 (4+5-6)	8	9 (10-8)	10 (8+9)	11 (10-7)	12 (7-10)							
7.22.008.0000	VOCE ECONOMICA 8 - Recupero anticipazioni varie		0,00	0,00	15.075,99	426,18	950,00	1.376,18				13.699,81			
	Totale V.E. 8	15.075,99	0,00	0,00	15.075,99	426,18	950,00	1.376,18				13.699,81			
7.22.009	VOCE ECONOMICA 9 - Partite in conto sospesi														
7.22.009.0000	VOCE ECONOMICA 9 - Partite in conto sospesi														
	Totale V.E. 9	7.746,85	0,00	0,00	7.746,85	4.160,42	435,07	4.595,49				3.151,36			
	Totale Categoria 22	190.086,14	29.945,79	0,00	220.031,93	142.898,76	59.837,88	202.736,64				17.295,29			
	Totale Titolo 7	190.086,14	29.945,79	0,00	220.031,93	142.898,76	59.837,88	202.736,64				17.295,29			

Data Elaborazione 18-05-2004
 Pagina 16
 Parte B

RENDICONTO FINANZIARIO ENTRATE - ESERCIZIO 2003

CAPITOLO CODICE	G E S T I O N E D E I R E S I D U I A T T I V I					G E S T I O N E D I C A S S A				TOTALE DEI RESIDUI ATTIVI AL TERMINE DELL'ESERCIZIO 23 (9 + 15)
	RESIDUI ALL'INIZIO DELL'ESERCIZIO 13	RISCOSSI 14	RIMASTI DA RISCUOTERE 15 (16 - 14)	VARIAZIONI		PREVISIONI 19	RISCOSSIONI 20	DIFFERENZE RISPETTO ALLE PREVISIONI		
				IN + 17 (16 - 13)	IN - 18 (13 - 16)			IN + 21 (20 - 19)	IN - 22 (19 - 20)	
TOTALI 16 (14 + 15)	TOTALI 16 (14 + 15)	TOTALI 16 (14 + 15)	TOTALI 16 (14 + 15)	TOTALI 16 (14 + 15)	TOTALI 16 (14 + 15)	TOTALI 16 (14 + 15)	TOTALI 16 (14 + 15)	TOTALI 16 (14 + 15)	TOTALI 16 (14 + 15)	
7.22.008.0000	0.00	0.00	0.00	0.00	0.00	0.00	426.18	14.649.81	14.649.81	950.00
I.C.S.0	0.00	0.00	0.00	0.00	0.00	0.00	426.18	14.649.81	14.649.81	950.00
I.V.E.8	0.00	0.00	0.00	0.00	0.00	0.00	426.18	14.649.81	14.649.81	950.00
7.22.009										
7.22.009.0000										
I.C.S.0	350.26	350.26	0.00	0.00	0.00	8.405.09	4.510.68	3.894.41	3.894.41	435.07
I.V.E.9	350.26	350.26	0.00	0.00	0.00	8.405.09	4.510.68	3.894.41	3.894.41	435.07
I. Categoria 22	33.545.56	30.945.27	0.00	0.00	-2.600.29	260.369.24	173.844.03	86.525.21	86.525.21	59.837.88
I. Titolo 7	33.545.56	30.945.27	0.00	0.00	-2.600.29	260.369.24	173.844.03	86.525.21	86.525.21	59.837.88

Data Elaborazione 18-05-2004
Pagina 17
Parte A

RENDICONTO FINANZIARIO ENTRATE - ESERCIZIO 2003

CODICE	DESCRIZIONE	G E S T I O N E						D I				C O M P E T E N Z A		
		INIZIALI	P R E V I S I O N I			DEFINITIVE	S O M M E A C C E R T A T E		RISOSSE	RIMASTE	TOTALI	D I F F E R E N Z E		
			V A R I A Z I O N I				RISCUOTERE	ACCERTATI				R I S P E T T O A L L E	P R E V I S I O N I	
			IN AUMENTO	IN DIMINUZIONE	IN -									
4	5 (7-4)	6 (4-7)	7 (4+5-6)	8	9 (10-8)	10 (8+9)	11 (10-7)	12 (7-10)						
	RIEPILOGO ENTRATE													
	Totale Titolo 1	0,00	0,00	0,00	0,00	0,00	0,00	0,00	0,00	0,00	0,00	0,00	0,00	
	Totale Titolo 2	533.642,48	511.353,71	0,00	1.044.996,19	1.021.639,72	329.560,01	1.351.199,73	313.930,04	7.726,50				
	Totale Titolo 3	1.962,54	0,00	0,00	1.962,54	1.728,37	0,00	1.728,37	250,00	484,17				
	Totale Titolo 4	0,00	0,00	0,00	0,00	0,00	0,00	0,00	0,00	0,00				
	Totale Titolo 5	0,00	0,00	0,00	0,00	0,00	0,00	0,00	0,00	0,00				
	Totale Titolo 6	0,00	0,00	0,00	0,00	0,00	0,00	0,00	0,00	0,00				
	Totale Titolo 7	190.086,14	29.945,79	0,00	220.031,93	142.898,76	59.837,88	202.736,64	0,00	17.295,29				
	TOTALE TITOLI ENTRATE	725.691,16	541.299,50	0,00	1.266.990,66	1.166.266,85	389.397,89	1.555.664,74	314.180,04	25.505,96				
	AVANZO DI AMMINISTRAZIONE	1.390.887,16	0,00	0,00	1.390.887,16									
	TOTALE ENTRATE	2.116.578,32	541.299,50	0,00	2.657.877,82	1.166.266,85	389.397,89	1.555.664,74	314.180,04	25.505,96				

Data Elaborazione 18-05-2004
Pagina 17
Parte B

RENDICONTO FINANZIARIO ENTRATE - ESERCIZIO 2003

CAPITOLO CODICE	G E S T I O N E D E I R E S I D U I A T T I V I					G E S T I O N E D I C A S S A					TOTALE DEI RESIDUI ATTIVI AL TERMINE DELL'ESERCIZIO 23 (9 + 15)
	RESIDUI ALL'INIZIO DELL'ESERCIZIO 13	RISCOSSI 14	RIMASTI DA RISCUOTERE 15 (16 - 14)	VARIAZIONI		TOTALI 16 (14 + 15)	PREVISIONI 19	RISCOSSIONI 20	DIFFERENZE RISPETTO ALLE PREVISIONI		
				IN + 17 (16 - 13)	IN - 18 (13 - 16)				IN + 21 (20 - 19)	IN - 22 (19 - 20)	
C	0,00	0,00	0,00	0,00	0,00	0,00	0,00	0,00	0,00	0,00	0,00
C	1.043.836,84	416.569,20	462.095,74	0,00	878.664,94	0,00	2.098.010,08	1.438.208,92	659.801,16	791.655,75	
C	2.539,13	2.539,13	0,00	0,00	2.539,13	0,00	7.040,80	4.267,50	2.773,30	0,00	
C	0,00	0,00	0,00	0,00	0,00	0,00	0,00	0,00	0,00	0,00	
C	37.045,97	36.312,39	0,00	0,00	36.312,39	0,00	37.045,97	36.312,39	733,58	0,00	
C	0,00	0,00	0,00	0,00	0,00	0,00	0,00	0,00	0,00	0,00	
C	33.545,56	30.945,27	0,00	0,00	30.945,27	0,00	260.369,24	173.844,03	86.525,21	59.837,88	
C	1.116.967,50	486.365,99	462.095,74	0,00	948.461,73	0,00	2.402.466,09	1.652.632,84	749.833,25	851.493,63	

Data Elaborazione 18-05-2004
Pagina 1
Parte A

RENDICONTO FINANZIARIO SPESE - ESERCIZIO 2003

CODICE	DESCRIZIONE	G E S T I O N E				D I				C O M P E T E N Z A		
		P R E V I S I O N I		V A R I A Z I O N I		D E F I N I T I V E		S O M M E I M P E G N A T E		D I F F E R E N Z E R I S P E T T O A L L E P R E V I S I O N I		
		INIZIALI	IN AUMENTO	IN DIMINUZIONE	DEFINITIVE	PAGATE	RIMASTE DA PAGARE	TOTALI IMPEGNATI	IN +	IN -		
	4	5 (7-4)	6 (4-7)	7 (4+5-6)	8	9 (10-8)	10 (8+9)	11 (10-7)	12 (7-10)			
	DISAVANZO DI AMMINISTRAZIONE	0,00	0,00	0,00	0,00							
1	TITOLO I - SPESE CORRENTI											
1.01	CATEGORIA 1 - SPESE PER GLI ORGANI DELL'ENTE											
1.01.001	VOCE ECONOMICA 1 - Compensi al Presidente											
1.01.001.0000	VOCE ECONOMICA 1 - Compensi al Presidente	81.600,00	0,00	0,00	81.600,00	71.109,59	4.145,21	75.254,80			6.345,20	
	Totale V.E. 1	81.600,00	0,00	0,00	81.600,00	71.109,59	4.145,21	75.254,80			6.345,20	
1.01.003	VOCE ECONOMICA 3 - Compensi ai componenti il Collegio dei Revisori dei Conti											
1.01.003.0000	VOCE ECONOMICA 3 - Compensi ai componenti il Collegio dei Revisori dei Conti	4.229,78	1.510,63	0,00	5.740,41	5.740,39	0,00	5.740,39			0,02	
	Totale V.E. 3	4.229,78	1.510,63	0,00	5.740,41	5.740,39	0,00	5.740,39			0,02	

Data Elaborazione 18-05-2004
 Pagina 1
 Parte B

RENDICONTO FINANZIARIO SPESE - ESERCIZIO 2003

CAPITOLO	G E S T I O N E D E I R E S I D U I P A S S I V I				G E S T I O N E D I C A S S A				TOTALE DEI RESIDUI PASSIVI AL TERMINE DELL'ESERCIZIO		
	RESIDUI ALL'INIZIO DELL'ESERCIZIO	PAGATI	RIMASTI DA PAGARE	TOTALI	VARIAZIONI		PREVISIONI	PAGAMENTI		DIFFERENZE RISPETTO ALLE PREVISIONI	
CODICE	13	14	15 (16 - 14)	16 (14 + 15)	IN + 17 (16 - 13)	IN - 18 (13 - 16)	19	20	IN + 21 (20 - 19)	IN - 22 (19 - 20)	23 (9 + 15)
1											
1.01											
1.01.001											
1.01.001.0000											
I.C.S.0	4.469,64	4.469,64	0,00	4.469,64	0,00	0,00	86.069,64	75.579,23	10.490,41		4.145,21
I.V.E.1	4.469,64	4.469,64	0,00	4.469,64	0,00	0,00	86.069,64	75.579,23	10.490,41		4.145,21
1.01.003											
1.01.003.0000											
I.C.S.0	604,25	604,25	0,00	604,25	0,00	0,00	6.344,66	6.344,64	0,02		0,00
I.V.E.3	604,25	604,25	0,00	604,25	0,00	0,00	6.344,66	6.344,64	0,02		0,00

Data Elaborazione 18-05-2004
Pagina 2
Parte A

RENDICONTO FINANZIARIO SPESE - ESERCIZIO 2003

CODICE	DESCRIZIONE	GESTIONE						DI				COMPETENZA			
		PREVISIONI		VARIAZIONI		DEFINITIVE	PAGATE	RIMASTE DA PAGARE	TOTALI IMPEGNATI	DIFFERENZE RISPETTO ALLE PREVISIONI					
		INIZIALI	IN AUMENTO	IN DIMINUIZIONE	IN +					IN -					
		4	5 (7-4)	6 (4-7)	7 (4+5-6)	8	9 (10-8)	10 (8+9)	11 (10-7)	12 (7-10)					
1.01.005	VOCE ECONOMICA 5 - Indennità e rimborso spese di trasporto per missioni agli organi istituzionali														
1.01.005.0000	VOCE ECONOMICA 5 - Indennità e rimborso spese di trasporto per missioni agli organi istituzionali	15.000,00	0,00	0,00	15.000,00	1.951,71	864,01	2.815,72			12.184,28				
	Totale V.E. 5	15.000,00	0,00	0,00	15.000,00	1.951,71	864,01	2.815,72			12.184,28				
	Totale Categoria 1	100.829,78	1.510,63	0,00	102.340,41	78.801,69	5.009,22	83.810,91	0,00		18.529,50				
1.02	CATEGORIA 2 - ONERI PER IL PERSONALE IN ATTIVITA' DI SERVIZIO														
1.02.001	VOCE ECONOMICA 1 - Stipendi ed altri assegni al personale impiegatizio														
1.02.001.0035	Stipendi ed altri assegni al person. impiegatiz. Conv.Reg.Piemonte "Selez.mater. base specie autoct."	739,27	0,00	0,00	739,27	739,27	0,00	739,27	0,00		0,00				

Data Elaborazione 18-05-2004
Pagina 3
Parte A

RENDICONTO FINANZIARIO SPESE - ESERCIZIO 2003

CODICE	DESCRIZIONE	G E S T I O N E										C O M P E T E N Z A		
		P R E V I S I O N I		D I		S O M M E I M P E G N A T E			D I F F E R E N Z E R I S P E T T O A L L E P R E V I S I O N I		IN -			
		INIZIALI	IN AUMENTO	IN DIMINUZIONE	DEFINITIVE	PAGATE	RIMASTE DA PAGARE	TOTALI IMPEGNATI	IN +					
4	5 (7-4)	6 (4-7)	7 (4+5-6)	8	9 (10-8)	10 (8+9)	11 (10-7)	12 (7-10)						
1.02.001.0043	Stipendi ed assegni al person. impieg.-Ric.MIPAF "Collez.conser.caratteriz.dell e Risor.Genet.Veget"		0,00	0,00	2.988,00	259,23	748,90	1.008,13				1.979,87		
1.02.001.0052	Stip. ed ass. al pers. imp. - conv. Comune di Roma CASTEL FUSANO	13.596,44	16.858,00	0,00	30.454,44	15.733,22	561,68	16.294,90				14.159,54		
1.02.001.0053	Stip. ed altri ass. al pers. imp. - ric.ENEL conse. assist. realizz. impianti in aree di recupero	255,53	1.200,00	0,00	1.455,53	0,00	0,00	0,00				1.455,53		
1.02.001.0055	Stip. ed ass. al pers. imp. - Conv. Comunita Montana/Valnerina -ricer. sui trattamenti selvicolturali													
1.02.001.0065	Stip. ed ass. al pers. imp. - ricerche con contributi A.R.S.A.(Regione Calabria)- CASTANICOLTURA	1.372,05	0,00	0,00	1.372,05	0,00	0,00	0,00				1.372,05		

Data Elaborazione 18-05-2004
Pagina 4
Parte A

RENDICONTO FINANZIARIO SPESE - ESERCIZIO 2003

CODICE	DESCRIZIONE	G E S T I O N E										D I		C O M P E T E N Z A		
		P R E V I S I O N I		V A R I A Z I O N I		D E F I N I T I V E		S O M M E I M P E G N A T E		D I F F E R E N Z E R I S P E T T O A L L E P R E V I S I O N I						
		INIZIALI	IN AUMENTO	IN DIMINUZIONE	7 (4+5-6)	PAGATE	RIMASTE DA PAGARE	TOTALI IMPEGNATI	IN +	IN -						
4	5 (7-4)	6 (4-7)	7 (4+5-6)	8	9 (10-8)	10 (8+9)	11 (10-7)	12 (7-10)								
1.02.001.0067	Stip. ed ass. al pers. imp. - Convenzione Regione Emilia Romagna	1.573,52	0,00	75,10	1.498,42	1.497,80	0,00	1.497,80					0,62			
1.02.001.0068	Stip.e asseg.al person.impiegat.ricerc.Regione Marche.ricerc. sull'arboricoltura da legno	4.250,21	2.714,79	0,00	6.965,00	6.624,93	0,00	6.624,93					340,07			
1.02.001.0069	Stipendi ed altri ass.personale impiegatizio-Conv. ARUSIA Ag.Region.Umbra Svilupp.Innovaz.Agricoltura	18.764,90	3.000,00	0,00	21.764,90	11.565,40	0,00	11.565,40					10.199,50			
1.02.001.0074	Stipendi ed altri assegnati al personale impiegatizio - Contrib.Schiapparelli (ALFA WASSERMAN)	12.913,59	1.200,00	0,00	14.113,59	3.809,35	0,00	3.809,35					10.304,24			
		15.986,90	0,00	500,00	15.486,90	8.471,78	7.005,21	15.476,99					9,91			

Data Elaborazione 18-05-2004
 Pagina 4
 Parte B

RENDICONTO FINANZIARIO SPESE - ESERCIZIO 2003

CAPITOLO CODICE	G E S T I O N E D E I R E S I D U I P A S S I V I					G E S T I O N E D I C A S S A				TOTALE DEI RESIDUI PASSIVI AL TERMINE DELL'ESERCIZIO 23 (9 + 15)	
	RESIDUI ALL'INIZIO DELL'ESERCIZIO	PAGATI	RIMASTI DA PAGARE	VARIAZIONI		TOTALI	PREVISIONI	PAGAMENTI	DIFFERENZE RISPETTO ALLE PREVISIONI		
				IN +	IN -				IN +		IN -
13	14	15 (16 - 14)	16 (14 + 15)	17 (16 - 13)	18 (13 - 16)	19	20	21 (20 - 19)	22 (19 - 20)	23 (9 + 15)	
I.C.S. 65	0,00	0,00	0,00	0,00	0,00	1.498,42	1.497,60			0,62	
1.02.001.0067											
I.C.S. 67	0,00	0,00	0,00	0,00	0,00	6.965,00	6.624,93		340,07	0,00	
1.02.001.0068											
I.C.S. 68	1.479,63	1.679,63	0,00	0,00	0,00	23.244,53	13.045,03		10.199,50	0,00	
1.02.001.0069											
I.C.S. 69	1.166,57	1.166,57	0,00	0,00	0,00	15.280,16	4.975,92		10.304,24	0,00	
1.02.001.0074											
I.C.S. 7A	1.166,57	1.166,57	0,00	0,00	0,00	16.553,47	9.638,35		7.015,12	7.005,21	

Data Elaborazione 18-05-2004
Pagina 5
Parte A

RENDICONTO FINANZIARIO SPESE - ESERCIZIO 2003

CAPITOLO	DESCRIZIONE	GESTIONE						DI				COMPETENZA	
		INIZIALI	PREVISIONI		DEFINITIVE	SOMME IMPEGNATE		DIFFERENZE					
			IN AUMENTO	IN DIMINUZIONE		PAGATE	RIMASTE DA PAGARE	TOTALI IMPEGNATI	IN +	IN -			
CODICE		4	5 (7 - 4)	6 (4 - 7)	7 (4 + 5 - 6)	8	9 (10 - 8)	10 (8 + 9)	11 (10 - 7)	12 (7 - 10)			
1.02.001.0077	Stipendi ed assegni al pers. impieg. - ric. MIPAF "Fauna selvatica nella valorizz. risor. agric. terr."	6.161,45	0,00	0,00	6.161,45	1.231,36	0,00	1.231,36				4.930,09	
1.02.001.0079	Stipendi ed assegni pers. impiegatiz. - Conv. Regione Piemonte sull'Arboricoltura da legno	0,00	8.991,86	0,00	8.991,86	0,00	0,00	0,00				8.991,86	
1.02.001.0080	Stipendi ed assegni al personale impiegatizio - Convenzione Ente Parco del Pollino	3.189,85	0,00	3.189,85	0,00	0,00	0,00	0,00			0,00		
1.02.001.0082	Stip. ed asseg. pers. impieg. ricer. MIPA sul sistema forestale "RISELVITALIA"	0,00	0,00	0,00	0,00	0,00	0,00	0,00			0,00		

Data Elaborazione 18-05-2004
Pagina 7
Parte A

RENDICONTO FINANZIARIO SPESE - ESERCIZIO 2003

CODICE	DESCRIZIONE	G E S T I O N E						D I				C O M P E T E N Z A		
		P R E V I S I O N I		V A R I A Z I O N I		D E F I N I T I V E		S O M M E I M P E G N A T E		D I F F E R E N Z E		R I S P E T T O A L L E	P R E V I S I O N I	
		INIZIALI	IN AUMENTO	IN DIMINUZIONE	PAGATE	RIMASTE	TOTALI	IN +	IN -	IN +	IN -	IN +	IN -	
	4	5 (7-4)	6 (4-7)	7 (4+5-6)	8	9 (10-8)	10 (8+9)	11 (10-7)	12 (7-10)					
1.02.001.0236	Stip.ed asseg.al pers.impleg.-Convenz.Reg.MARCH E "Prog.selez.miglior.genet.spec .forest.vivais.reg."	7.095,26	11.258,23	0,00	18.353,49	0,00	5.242,35	0,00	5.242,35				13.111,14	
1.02.001.0249	Stip.ed ass.al pers.imp.-Convenzione ARSIA "Progetto gestione boschi cedui"	31.116,53	0,00	0,00	31.116,53	6.001,42	21.955,74		21.955,74				9.160,79	
1.02.001.0250	Stip. ed assegni al pers. impleg.-Ric.MIPAF sul sist.forest.RISSELVITALIA-II ANNO	12.967,76	11.929,00	0,00	24.896,76	561,69	16.244,64		16.244,64				8.652,12	
1.02.001.6801	C.S.- Stipendi ed altri assegni al personale implegato - Convenzione C.R.F. Ricerca rovere in Toscana 2 ANNO	0,00	146.989,20	0,00	146.989,20	432,08	100.806,23		100.806,23				46.182,97	
		4.880,28	1.899,49	0,00	6.779,77	0,00	6.779,77		6.779,77				0,00	

Data Elaborazione 18-05-2004
Pagina 8
Parte A

RENDICONTO FINANZIARIO SPESE - ESERCIZIO 2003

CODICE	DESCRIZIONE	G E S T I O N E										C O M P E T E N Z A			
		I N I Z I A L I		P R E V I S I O N I		D E F I N I T I V E		P A G A T E		R I M A S T E		T O T A L I		D I F F E R E N Z E	
		4	5 (7 - 4)	6 (4 - 7)	7 (4 + 5 - 6)	8	9 (10 - 8)	10 (8 + 9)	11 (10 - 7)	12 (7 - 10)	IN +	IN -			
1.02.001.6802	C.S.-Stipendi ed altri assegni al personale impiegatizio-Conv.veneto Agricoltura"Messa a punto di tecn.propag.spec.arbust.alta quota"	3.108,00	0,00	0,00	3.108,00	2.294,71	811,30	3.106,01					1,99		
1.02.001.6803	C.S.- Stipendi ed altri assegni al personale impiegatizio - Conv. ARSIA "Ricerca per una selezione dei materiali di base"(L.R.39/2000)	712,00	0,00	0,00	712,00	0,00	0,00	0,00						712,00	
1.02.001.6804	C.S.-Stipendi ed altri assegni al person. impiegatizio-Conv.Reg.Campania "individuazione selez.popolam.di boschi da seme da iscrivere nel LRBS"	5.400,00	0,00	0,00	5.400,00	0,00	0,00	0,00						5.400,00	
1.02.001.6805	Stip. ed assegni al pers. impieg. - Conv. ERSAF	0,00	9.965,00	0,00	9.965,00	0,00	1.123,36	1.123,36						8.841,64	

Data Elaborazione 18-05-2004
Pagina 8
Parte B

RENDICONTO FINANZIARIO SPESE - ESERCIZIO 2003

CAPITOLO CODICE	G E S T I O N E D E I R E S I D U I P A S S I V I					G E S T I O N E D I C A S S A				TOTALE DEI RESIDUI PASSIVI AL TERMINE DELL'ESERCIZIO	
	RESIDUI ALL'INIZIO DELL'ESERCIZIO	PAGATI	RIMASTI DA PAGARE	V A R I A Z I O N I		TOTALI	PREVISIONI	PAGAMENTI	D I F F E R E N Z E R I S P E T T O A L L E P R E V I S I O N I		
				IN +	IN -				IN +		IN -
13	14	15 (16 - 14)	16 (13 - 16)	17 (16 - 13)	18 (13 - 16)	19	20	21 (20 - 19)	22 (19 - 20)	23 (9 + 15)	
1.02.001.6802											
I.C.S. 6802	0,00	0,00	0,00	0,00	0,00	3.108,00	2.294,71	811,29		811,30	
1.02.001.6803											
I.C.S. 6803	0,00	0,00	0,00	0,00	0,00	712,00	0,00	712,00		0,00	
1.02.001.6804											
I.C.S. 6804	0,00	0,00	0,00	0,00	0,00	5.400,00	0,00	5.400,00		0,00	
1.02.001.6805											
I.C.S. 6805	0,00	0,00	0,00	0,00	0,00	9.965,00	0,00	9.965,00		1.123,36	

Data Elaborazione 18-05-2004
Pagina 9
Parte A

RENDICONTO FINANZIARIO SPESE - ESERCIZIO 2003

CODICE	DESCRIZIONE	G E S T I O N E						D I				C O M P E T E N Z A		
		P R E V I S I O N I		V A R I A Z I O N I		D E F I N I T I V E	P A G A T E	R I M A S T E D A P A G A R E	T O T A L I I M P E G N A T I	D I F F E R E N Z E R I S P E T T O A L L E P R E V I S I O N I				
		I N I Z I A L I	I N A U M E N T O	I N D I M I N U Z I O N E	I N -					I N +				
		4	5 (7-4)	6 (4-7)	7 (4+5-6)	8	9 (10-8)	10 (8+9)	11 (10-7)	12 (7-10)				
	Totale V.E. 1	150.185,25	216.005,57	3.764,95	362.425,87	98.142,30	117.562,15	215.704,45				146.721,42		
1.02.002	VOCE ECONOMICA 2 - Stipendi ed altri assegni al personale operario													
1.02.002.0000	VOCE ECONOMICA 2 - Stipendi ed altri assegni al personale operario	299.876,26	0,00	35.396,41	264.479,85	126.122,42	6.518,13	132.640,55				131.839,30		
1.02.002.0053	Stip. ed ass. al pers. operario - fic. ENEL consul.e assist. realizz. impianti in aree di recupero	7.977,67	0,00	3.898,96	4.078,71	3.778,71	0,00	3.778,71				300,00		
1.02.002.0068	Stip. ed ass. al pers. operario - fic. Regione Marche sull'arboricoltura da legno	2.913,08	0,00	2.437,81	475,27	475,27	0,00	475,27		0,00				
1.02.002.0079	Stip. ed ass. al pers. operario - Convenzione Regione Piemonte sull'Arboricoltura da legno	16.557,14	0,00	0,00	16.557,14	0,00	0,00	0,00				16.557,14		

Data Elaborazione 18-05-2004
Pagina 9
Parte B

RENDICONTO FINANZIARIO SPESE - ESERCIZIO 2003

CAPITOLO CODICE	GESTIONE DEI RESIDUI PASSIVI					GESTIONE DI CASSA				TOTALE DEI RESIDUI PASSIVI AL TERMINE DELL'ESERCIZIO 23 (9 + 15)	
	RESIDUI ALL'INIZIO DELL'ESERCIZIO 13	PAGATI 14	RIMASTI DA PAGARE 15 (16 - 14)	VARIAZIONI		TOTALI 16 (14 + 15)	PREVISIONI 19	PAGAMENTI 20	DIFFERENZE RISPETTO ALLE PREVISIONI		
				IN + 17 (16 - 13)	IN - 18 (13 - 16)				IN + 21 (20 - 19)		IN - 22 (19 - 20)
I.V.E.1	15.300,25	15.300,25	0,00	0,00	0,00	15.300,25	378.194,19	113.442,55		264.751,64	117.562,15
1.02.002											
1.02.002.0000											
I.C.S.0	5.799,19	5.799,19	0,00	0,00	0,00	5.799,19	220.549,08	131.921,61		88.627,47	6.518,13
1.02.002.0053											
I.C.S.53	0,00	0,00	0,00	0,00	0,00	0,00	4.078,71	3.778,71		300,00	0,00
1.02.002.0068											
I.C.S.68	0,00	0,00	0,00	0,00	0,00	0,00	475,22	475,22		0,00	0,00
1.02.002.0079											
I.C.S.79	0,00	0,00	0,00	0,00	0,00	0,00	16.557,14	0,00		16.557,14	0,00

Data Elaborazione 18-05-2004
 Pagina 10
 Parte B

RENDICONTO FINANZIARIO SPESE - ESERCIZIO 2003

CAPITOLO CODICE	GESTIONE DEI RESIDUI PASSIVI					GESTIONE DI CASSA				TOTALE DEI RESIDUI PASSIVI AL TERMINE DELL'ESERCIZIO 23 (9 + 15)	
	RESIDUI ALL'INIZIO DELL'ESERCIZIO 13	PAGATI 14	RIMASTI DA PAGARE 15 (16 - 14)	VARIAZIONI		PREVISIONI 19	PAGAMENTI 20	DIFFERENZE RISPETTO ALLE PREVISIONI			
				IN + 17 (16 - 13)	IN - 18 (13 - 16)			IN + 21 (20 - 19)	IN - 22 (19 - 20)		
1.02.002.0080											
I.C.S. 90	0.00	0.00	0.00	0.00	0.00	0.00	0.00	0.00	0.00	0.00	0.00
1.02.002.0232											
I.C.S. 232	0.00	0.00	0.00	0.00	0.00	5.784.32	0.00	5.784.32	0.00	5.784.32	0.00
I.V.E. 2	5.799.19	5.799.19	0.00	0.00	0.00	247.444.52	116.175.59	111.268.93	6.518.13	6.518.13	
1.02.004											
1.02.004.0000											
I.C.S. 0	354.45	354.45	0.00	0.00	0.00	20.354.45	2.221.44	18.133.01	138.29	138.29	
I.V.E. 4	354.45	354.45	0.00	0.00	0.00	20.354.45	2.221.44	18.133.01	138.29	138.29	

Data Elaborazione 18-05-2004
Pagina 11
Parte A

RENDICONTO FINANZIARIO SPESE - ESERCIZIO 2003

CODICE	DESCRIZIONE	G E S T I O N E						D I				C O M P E T E N Z A		
		P R E V I S I O N I		V A R I A Z I O N I		D E F I N I T I V E	P A G A T E	R I M A S T E	T O T A L I	D I F F E R E N Z E				
		INIZIALI	IN AUMENTO	IN DIMINUIZIONE	IN +					IN -				
		4	5 (7 - 4)	6 (4 - 7)	7 (4 + 5 - 6)	8	9 (10 - 8)	10 (8 + 9)	11 (10 - 7)	12 (7 - 10)				
1.02.005	VOCE ECONOMICA 5 - Indennita e rimborso spese di trasporto in territorio nazionale													
1.02.005.0000	VOCE ECONOMICA 5 - Indennita e rimborso spese di trasporto in territorio nazionale													
		40.000,00	0,00	0,00	40.000,00	30.421,87	4.322,40	34.744,27				5.255,73		
1.02.005.0035	Indenn.rimb.spese di trasporto miss.in terr.naz. Conv.Reg.Piemonte"Selezione mater. base specie autoct."													
		1.524,02	0,00	0,00	1.524,02	0,00	36,21	36,21				1.487,81		
1.02.005.0043	Indenn.rimb.spese trasp.miss.territ.naz.-Ric.MIP AF"Collez.conserv.caratteriz.R isorse Genet.Vegetali"													
		1.049,13	0,00	0,00	1.049,13	735,16	23,46	758,62				290,51		
1.02.005.0052	Indenn. rimb. spese di trasp.per miss. in territ. naz. - conv.Comune di Roma - CASTEL FUSANO													
		2.592,17	7.000,00	0,00	9.592,17	3.399,82	241,35	3.641,17				5.951,00		

Data Elaborazione 18-05-2004
 Pagina 12
 Parte A

RENDICONTO FINANZIARIO SPESE - ESERCIZIO 2003

CODICE	DESCRIZIONE	G E S T I O N E						C O M P E T E N Z A			
		P R E V I S I O N I		D I		S O M M E I M P E G N A T E		D I F F E R E N Z E R I S P E T T O A L L E P R E V I S I O N I			
		INIZIALI	IN AUMENTO 5 (7-4)	IN DIMINUZIONE 6 (4-7)	DEFINITIVE 7 (4+5-6)	PAGATE 8	RIMASTE DA PAGARE 9 (10-8)	TOTALI IMPEGNATI 10 (8+9)	IN + 11 (10-7)	IN - 12 (7-10)	
1.02.005.0053	Indenn. rimb. spese di trasp. per miss. in territ.naz. - ric. ENEL consul. e assist. realizz. imp.	4	5 (7-4)	6 (4-7)	7 (4+5-6)	8	9 (10-8)	10 (8+9)	11 (10-7)	12 (7-10)	
		3.583,13	0,00	2.061,62	1.521,51	819,78	86,89	906,67		614,84	
1.02.005.0055	Indenn.rimb.spese di trasp.miss.in territ.naz.Con.Comunita Montana Valnerina-ricer trattam.selvicol.										
		5.815,87	0,00	0,00	5.815,87	98,52	0,00	98,52		5.717,35	
1.02.005.0065	Indenn.rimb.spese di trasp.miss.territ.naz.- ric. con contrib.ARSSA(Reg.Calabria)-CA STANICOLTURA										
		117,72	0,00	117,72	0,00	0,00	0,00	0,00	0,00	0,00	
1.02.005.0067	Indenn.rimb.spese trasp.miss.territ.naz.- convenz.Regione Emilia Romagna										
		1.368,23	0,00	0,00	1.368,23	47,17	0,00	47,17		1.321,06	

Data Elaborazione 18-05-2004
Pagina 13
Parte A

RENDICONTO FINANZIARIO SPESE - ESERCIZIO 2003

CAPITOLO	DESCRIZIONE	GESTIONE										COMPETENZA	
		INIZIALI	VARIAZIONI		DEFINITIVE	PAGATE	RIMASTE DA PAGARE	TOTALI IMPEGNATI	DIFFERENZE RISPETTO ALLE PREVISIONI				
			IN AUMENTO	IN DIMINUZIONE					IN +	IN -			
CODICE		4	5 (7-4)	6 (4-7)	7 (4+5-6)	8	9 (10-8)	10 (8+9)	11 (10-7)	12 (7-10)			
1.02.005.0068	Indenn. rimb. spese di trasp. per miss. in territ. naz. - ric. Regione Marche sull'arboricoltura da legno												
		4.517,55	0,00	2.000,00	2.517,55	1.284,91	0,00	1.284,91			1.232,64		
1.02.005.0069	Indenn. rimb. spese di trasp. missioni in territ. naz. - Conv. ARUSIA Ag. Region. Umbra Svilupp. Innov. Agric.												
		4.654,93	0,00	23,20	4.631,73	846,25	0,00	846,25			3.785,48		
1.02.005.0070	Indenn. rimb. spese trasp. per miss. territ. naz. - Conven. Comunita Colline Metallif. Piano Antincendio												
		595,48	0,00	0,00	595,48	0,00	0,00	0,00			595,48		
1.02.005.0074	Indenn. rimb. spese trasp. per miss. territ. nazionale - contrib. SCHIAPPARELLI realizz. collezione piante												
		10,33	0,00	10,33	0,00	0,00	0,00	0,00			0,00		

Data Elaborazione 18-05-2004
 Pagina 15
 Parte A

RENDICONTO FINANZIARIO SPESE - ESERCIZIO 2003

CODICE	DESCRIZIONE	G E S T I O N E				D I				C O M P E T E N Z A			
		INIZIALI	V A R I A Z I O N I		DEFINITIVE	PAGATE	RIMASTE DA PAGARE	TOTALI IMPEGNATI	D I F F E R E N Z E R I S P E T T O A L L E P R E V I S I O N I				
			IN AUMENTO	IN DIMINUZIONE					IN +	IN -			
		5 (7 - 4)	6 (4 - 7)	7 (4 + 5 - 6)	8	9 (10 - 8)	10 (8 + 9)	11 (10 - 7)	12 (7 - 10)				
		854,96	19,38	0,00	874,34	0,00	316,09	316,09		558,25			
1.02.005.0088	Indenn.rimb.spese di trasp.per miss.in terr.nazioni-ricer. Convenzione Consorzio CRATI												
		0,00	0,00	0,00	0,00	0,00	0,00	0,00	0,00				
1.02.005.0163	Indenn.miss.e rimb.spese trasp.in terr.naz.Conv. CNR-ricer. sull'analisi genetica del noce da legno												
		800,02	0,00	0,00	800,02	0,00	779,81	779,81		20,21			
1.02.005.0224	Indenn.rimb.spese di trasp.territ.nazion.Conv.C.R.F "Ricer.econ.ambient.della rovere in Toscana"												
		607,29	0,00	0,00	607,29	0,00	0,00	0,00		607,29			
1.02.005.0232	Indenn.rimb.spese trasp.miss.territ.nazion.-Conv . Amministraz.Provinciale Grosseto-Arboricol.Iegno												
		7.056,24	0,00	348,15	6.708,09	0,00	222,73	222,73		6.485,36			

Data Elaborazione 18-05-2004
 Pagina 15
 Parte B

RENDICONTO FINANZIARIO SPESE - ESERCIZIO 2003

CAPITOLO CODICE	GESTIONE DEI RESIDUI PASSIVI				GESTIONE DI CASSA				TOTALE DEI RESIDUI PASSIVI AL TERMINE DELL'ESERCIZIO		
	RESIDUI ALL'INIZIO DELL'ESERCIZIO	PAGATI	RIMASTI DA PAGARE	TOTALI	VARIAZIONI		PREVISIONI	PAGAMENTI		DIFFERENZE RISPETTO ALLE PREVISIONI	
	13	14	15 (16 - 14)	16 (14 + 15)	IN + 17 (16 - 13)	IN - 18 (13 - 16)	19	20	IN + 21 (20 - 19)	IN - 22 (19 - 20)	23 (9 + 15)
I.C.S. 85	4.25	4.25	0.00	4.25	0.00	0.00	854.96	320.34		534.62	0.00
1.02.005.0088											
I.C.S. 88	0.00	0.00	0.00	0.00	0.00	0.00	-1.013.75	0.00	1.013.75		0.00
1.02.005.0163											
I.C.S. 163	0.00	0.00	0.00	0.00	0.00	0.00	800.02	779.81		20.21	0.00
1.02.005.0224											
I.C.S. 224	0.00	0.00	0.00	0.00	0.00	0.00	607.24	0.00		607.24	0.00
1.02.005.0232											
I.C.S. 232	348.15	348.15	0.00	348.15	0.00	0.00	7.227.84	570.88		6.656.96	0.00

Data Elaborazione 18-05-2004
Pagina 16
Parte B

RENDICONTO FINANZIARIO SPESE - ESERCIZIO 2003

CAPITOLO CODICE	G E S T I O N E D E I R E S I D U I P A S S I V I						G E S T I O N E D I C A S S A				TOTALE DEI RESIDUI PASSIVI AL TERMINE DELL'ESERCIZIO 23 (9 + 15)		
	RESIDUI ALL'INIZIO DELL'ESERCIZIO 13	PAGATI 14	RIMASTI DA PAGARE 15 (16 - 14)	V A R I A Z I O N I		TOTALI 16 (14 + 15)	PREVISIONI 19	PAGAMENTI 20	D I F F E R E N Z E R I S P E T T O A L L E P R E V I S I O N I				
				IN + 17 (16 - 13)	IN - 18 (13 - 16)				IN + 21 (20 - 19)	IN - 22 (19 - 20)			
1.02.005.0236													
I.C.S. 248	131,69	131,69	0,00	0,00	131,69	1.195,00	255,28			3.139,72			641,46
1.02.005.0242													
I.C.S. 249	0,00	0,00	0,00	0,00	0,00	7.965,08	979,45			6.985,63			100,79
1.02.005.0249													
I.C.S. 248	781,43	781,43	0,00	0,00	781,43	4.665,93	3.140,28			1.525,65			798,42
1.02.005.0250													
I.C.S. 250	0,00	0,00	0,00	0,00	0,00	29.961,58	317,99			29.643,59			181,17

Data Elaborazione 18-05-2004
Pagina 17
Parte A

RENDICONTO FINANZIARIO SPESE - ESERCIZIO 2003

CODICE	DESCRIZIONE	G E S T I O N E						D I				C O M P E T E N Z A	
		I N I Z I A L I		P R E V I S I O N I		D E F I N I T I V E		S O M M E I M P E G N A T E		R I S P E T T O A L L E P R E V I S I O N I		IN +	IN -
		IN AUMENTO	IN DIMINUZIONE	IN AUMENTO	IN DIMINUZIONE	7 (4+5-6)	8	9 (10-8)	10 (8+9)	11 (10-7)	12 (7-10)		
4		5 (7-4)	6 (4-7)	7 (4+5-6)	8	9 (10-8)	10 (8+9)	11 (10-7)	12 (7-10)				
1.02.005.6801	C.S.-Indenn. e rimb.spese di trasp.per miss.in territ.nazionale - Convenz. C.R.F. Ricerca Rovere in Toscana 2 ANNO	1.897,19	0,00	1.232,23	376,77	73,04	449,81					215,15	
1.02.005.6802	C.S.-Indenn e rimborso spese di trasporto in territ.nazion.-Convenz.Veneto Agricoltura "Messa a punto di tecn.propag.spec.arbustalla quota"												
1.02.005.6803	C.S.- Indennit' e rimborso spese di trasporto in territorio nazionale - Convenz.ARSIA"Ricerca per una selezione dei materiali di base"(L.R.3	1.050,00	0,00	1.050,00	0,00	0,00	0,00					1.050,00	
1.02.005.6804	C.S.-Indenn.e rimborso spese di trasporto in terr.naz.-Conv.Reg.Campania"ln dividiaz.e selez.popolam.di boschi da seme da iscrivere nel LRBS"	792,00	1.322,67	0,00	191,93	401,40	593,33					1.521,34	
		15.024,00	0,00	15.024,00	54,11	238,13	292,24					14.731,76	

Data Elaborazione 18-05-2004
Pagina 17
Parte B

RENDICONTO FINANZIARIO SPESE - ESERCIZIO 2003

CAPITOLO CODICE	GESTIONE DEI RESIDUI PASSIVI				GESTIONE DI CASSA				TOTALE DEI RESIDUI PASSIVI AL TERMINE DELL'ESERCIZIO	
	RESIDUI ALL'INIZIO DELL'ESERCIZIO	PAGATI	RIMASTI DA PAGARE	VARIAZIONI		PREVISIONI	PAGAMENTI	DIFFERENZE RISPETTO ALLE PREVISIONI		
				IN +	IN -			IN +		IN -
13	14	15 (16 - 14)	16 (14 + 15)	17 (16 - 13)	18 (13 - 16)	19	20	21 (20 - 19)	22 (19 - 20)	23 (9 + 15)
1.02.005.6801										
I.C.S. 6801	113,06	113,06	0,00	113,06	0,00	801,61	489,83		311,78	73,04
1.02.005.6802										
I.C.S. 6802	0,00	0,00	0,00	0,00	0,00	1,050,00	0,00		1,050,00	0,00
1.02.005.6803										
I.C.S. 6803	0,00	0,00	0,00	0,00	0,00	2,114,67	191,93		1,922,74	401,40
1.02.005.6804										
I.C.S. 6804	0,00	0,00	0,00	0,00	0,00	15,024,00	54,11		14,969,89	218,13

Data Elaborazione 18-05-2004
Pagina 19
Parte A

RENDICONTO FINANZIARIO SPESE - ESERCIZIO 2003

CODICE	DESCRIZIONE	G E S T I O N E					D I				C O M P E T E N Z A			
		INIZIALI	P R E V I S I O N I		DEFINITIVE	PAGATE	RIMASTE DA PAGARE	TOTALI IMPEGNATI	D I F F E R E N Z E R I S P E T T O A L L E P R E V I S I O N I					
			IN AUMENTO 5 (7-4)	IN DIMINUZIONE 6 (4-7)					7 (4+5-6)	8	9 (10-8)	10 (8+9)	IN +	IN -
4	5 (7-4)	6 (4-7)	7 (4+5-6)	8	9 (10-8)	10 (8+9)	11 (10-7)	12 (7-10)						
1.02.006.0250	Indenn.rimb.spese trasp.miss.estero-Ric.MIPAF sul sist.forest.RISELVITALIA-II ANNO	2.504,82	0,00	0,00	2.504,82	0,00	0,00	0,00			0,00			2.504,82
1.02.006.6801	C.S.-Indenn. e rimb.spese di trasp.per miss.all'estero - Convenz. C.R.F. Ricerca Rovere in Toscana 2 ANNO	0,00	4.415,00	0,00	4.415,00	0,00	0,00	0,00			0,00			4.415,00
		2.582,28	500,00	3.082,28	0,00	0,00	0,00	0,00			0,00			0,00
	Totale V.E. 6	27.411,16	9.915,00	3.082,28	34.243,88	2.466,41	0,00	2.466,41			2.466,41			31.777,47
1.02.008	VOCE ECONOMICA 8 - Oneri previdenziali e assistenziali a carico del- l'Ente													
1.02.008.0000	VOCE ECONOMICA 8 - Oneri previdenziali e assistenziali a carico del- l'Ente	75.000,00	0,00	0,00	75.000,00	23.311,50	1.553,40	24.864,90			24.864,90			50.135,10

Data Elaborazione 18-05-2004
 Pagina 19
 Parte B

RENDICONTO FINANZIARIO SPESE - ESERCIZIO 2003

CAPITOLO CODICE	G E S T I O N E D E I R E S I D U I P A S S I V I				G E S T I O N E D I C A S S A				TOTALE DEI RESIDUI PASSIVI AL TERMINE DELL'ESERCIZIO 23 (9 + 15)		
	RESIDUI ALL'INIZIO DELL'ESERCIZIO 13	PAGATI 14	RIMASTI DA PAGARE 15 (16 - 14)	TOTALI 16 (14 + 15)	VARIAZIONI		PREVISIONI 19	PAGAMENTI 20		DIFFERENZE RISPETTO ALLE PREVISIONI	
					IN + 17 (16 - 13)	IN - 18 (13 - 16)				IN + 21 (20 - 19)	IN - 22 (19 - 20)
I.C.S. 167	0.00	0.00	0.00	0.00	0.00	0.00	2.504,82	0.00	0.00	2.504,82	0.00
1.02.006.0250											
I.C.S. 250	0.00	0.00	0.00	0.00	0.00	0.00	4.415,00	0.00	0.00	4.415,00	0.00
1.02.006.6801											
I.C.S. 6801	0.00	0.00	0.00	0.00	0.00	0.00	0.00	0.00	0.00	0.00	0.00
I.V.E. 6	0.00	0.00	0.00	0.00	0.00	0.00	19.243,88	2.466,41	16.777,47	0.00	0.00
1.02.008											
1.02.008.0000											
I.C.S. 0	7.910,35	7.910,35	0.00	7.910,35	0.00	0.00	89.394,12	31.221,85	58.172,27	1.553,40	0.00

Data Elaborazione 18-05-2004
Pagina 21
Parte A

RENDICONTO FINANZIARIO SPESE - ESERCIZIO 2003

CODICE	DESCRIZIONE	G E S T I O N E						D I				C O M P E T E N Z A		
		INIZIALI	P R E V I S I O N I		DEFINITIVE	S O M M E I M P E G N A T E		RIMASTE DA PAGARE	TOTALI IMPEGNATI	D I F F E R E N Z E		IN +	IN -	
			IN AUMENTO	IN DIMINUZIONE		7 (4+5-6)	8			R I S P E T T O A L L E				
										5 (7-4)	6 (4-7)			11 (10-7)
4	5 (7-4)	6 (4-7)	7 (4+5-6)	8	9 (10-8)	10 (8+9)	11 (10-7)	12 (7-10)						
1.02.008.0065	Oneri prev.assistenza a carico Ente - ric. con contributi ARSSA (Regione Calabria) - CASTANICOLTURA	197,20	0,00	0,00	197,20	0,00	0,00	0,00	0,00		197,20			
1.02.008.0067	Oneri prev.assistenza a carico Ente - convenzione Regione Emilia Romagna	646,65	0,00	272,24	374,41	374,02	0,00	374,02	0,39					
1.02.008.0068	Oneri prev.assistenza a carico Ente - ric. Regione Marche sull'arboricoltura da legno	1.061,48	677,68	0,00	1.739,16	1.121,86	0,00	1.121,86	617,30					
1.02.008.0069	Oneri previdenziali ed assistenziali a carico Ente-Con.ARUSIA Ag.Reg.Umbria Svilup.Innov.Agricoltura	6.660,85	1.000,00	0,00	7.660,85	2.725,67	0,00	2.725,67	4.935,18					
		3.408,17	400,73	0,00	3.808,90	951,07	0,00	951,07	2.857,83					

Data Elaborazione 18-05-2004
 Pagina 21
 Parte B

RENDICONTO FINANZIARIO SPESE - ESERCIZIO 2003

CAPITOLO CODICE	G E S T I O N E D E I R E S I D U I P A S S I V I				G E S T I O N E D I C A S S A				TOTALE DEI RESIDUI PASSIVI AL TERMINE DELL'ESERCIZIO 23 (9 + 15)	
	RESIDUI ALL'INIZIO DELL'ESERCIZIO 13	PAGATI 14	RIMASTI DA PAGARE 15 (16 - 14)	TOTALI 16 (14 + 15)	V A R I A Z I O N I		PREVISIONI 19	D I F F E R E N Z E R I S P E T T O A L L E P R E V I S I O N I		
					IN + 17 (16 - 13)	IN - 18 (13 - 16)		IN + 21 (20 - 19)		IN - 22 (19 - 20)
I.C.S. 55	0.00	0.00	0.00	0.00	0.00	0.00	197.20	0.00	197.20	0.00
1.02.008.0065										
I.C.S. 65	0.00	0.00	0.00	0.00	0.00	374.41	0.00	374.02	0.39	0.00
1.02.008.0067										
I.C.S. 87	0.00	0.00	0.00	0.00	0.00	1.739.16	1.121.86	617.30	0.00	0.00
1.02.008.0068										
I.C.S. 88	315.62	315.62	0.00	315.62	0.00	7.976.47	3.041.29	4.935.18	0.00	0.00
1.02.008.0069										
I.C.S. 89	291.40	291.40	0.00	291.40	0.00	4.100.30	1.242.47	2.857.83	0.00	0.00

Data Elaborazione 18-05-2004
Pagina 22
Parte B

RENDICONTO FINANZIARIO SPESE - ESERCIZIO 2003

CAPITOLO CODICE	GESTIONE DEI RESIDUI PASSIVI				GESTIONE DI CASSA				TOTALE DEI RESIDUI PASSIVI AL TERMINE DELL'ESERCIZIO 23 (9 + 15)	
	RESIDUI ALL'INIZIO DELL'ESERCIZIO 13	PAGATI 14	RIMASTI DA PAGARE 15 (16 - 14)	TOTALI 16 (14 + 15)	PREVISIONI 19	PAGAMENTI 20	DIFFERENZE RISPETTO ALLE PREVISIONI 21 (20 - 19) 22 (19 - 20)			
						IN + 17 (16 - 13)	IN - 18 (13 - 16)	IN + 21 (20 - 19)	IN - 22 (19 - 20)	
1.02.008.0074										
I.C.S.74	291,40	291,40	0,00	291,40	0,00	0,00	0,00	2.406,54	1.947,19	0,00
1.02.008.0077										
I.C.S.77	0,00	0,00	0,00	0,00	0,00	0,00	0,00	307,62	1.589,59	0,00
1.02.008.0079										
I.C.S.79	0,00	0,00	0,00	0,00	0,00	0,00	0,00	0,00	6.852,48	0,00
1.02.008.0080										
I.C.S.80	706,66	706,66	0,00	706,66	0,00	0,00	0,00	706,66	415,26	0,00

Data Elaborazione 18-05-2004
Pagina 24
Parte A

RENDICONTO FINANZIARIO SPESE - ESERCIZIO 2003

CODICE	DESCRIZIONE	GESTIONE				DI				COMPETENZA			
		INIZIALI	PREVISIONI		DEFINITIVE	PAGATE	SOMME IMPEGNATE		TOTALI	DIFFERENZE			
			IN AUMENTO	IN DIMINUZIONE			RIMASTE DA PAGARE	TOTALI IMPEGNATI		IN +	IN -		
4	5 (7-4)	6 (4-7)	7 (4+5-6)	8	9 (10-8)	10 (8+9)	11 (10-7)	12 (7-10)					
1.02.008.0232	Oneri prev.assist. a carico Ente - Convenzione Amminis. Provinciale Grosseto - Arboricoltura da legno	112,74	0,00	0,00	112,74	0,00	93,64	93,64				19,10	
1.02.008.0236	Oneri prev.assist.a carico Ente-Conven.Reg.IMARCHE "Prog.selez.miglior.genet.spec .forest.vivais.reg."	3.486,80	3.493,71	0,00	6.980,51	1.308,63	0,00	1.308,63				5.671,88	
1.02.008.0249	Oneri prev.assistenz. a carico dell'Ente Convenzione ARSIA-"Progetto gestione boschi cedui"	8.936,77	0,00	0,00	8.936,77	4.217,14	306,38	4.523,52				4.413,25	
1.02.008.0250	Oneri prev.ass.a carico dell'Ente.MIPAF sul sist. forest.RISELVITALIA-II ANNO	3.342,80	2.979,00	0,00	6.321,80	3.915,89	140,08	4.055,97				2.265,83	
		0,00	40.674,09	0,00	40.674,09	107,87	1.735,65	1.843,52				38.830,57	

Data Elaborazione 18-05-2004
Pagina 24
Parte B

RENDICONTO FINANZIARIO SPESE - ESERCIZIO 2003

CAPITOLO CODICE	GESTIONE DEI RESIDUI PASSIVI					GESTIONE DI CASSA					TOTALE DEI RESIDUI PASSIVI AL TERMINE DELL'ESERCIZIO
	RESIDUI ALL'INIZIO DELL'ESERCIZIO	PAGATI	RIMASTI DA PAGARE	VARIAZIONI		TOTALI	PREVISIONI	PAGAMENTI	DIFFERENZE RISPETTO ALLE PREVISIONI		
				IN +	IN -				IN +	IN -	
13	14	15 (16-14)	16 (14+15)	17 (16-13)	18 (13-16)	19	20	21 (20-19)	22 (19-20)	23 (9+15)	
I.C.S. 163	0,00	0,00	0,00	0,00	0,00	112,74	0,00	112,74	112,74	93,64	
1.02.008.0232											
I.C.S. 232	0,00	0,00	0,00	0,00	0,00	6.380,51	1.308,63	5.071,88	5.671,88	0,00	
1.02.008.0236											
I.C.S. 246	0,00	0,00	0,00	0,00	0,00	8.936,72	4.217,14	4.719,58	4.719,58	306,38	
1.02.008.0249											
I.C.S. 248	0,00	0,00	0,00	0,00	0,00	6.321,80	3.915,89	2.405,91	2.405,91	140,08	
1.02.008.0250											
I.C.S. 250	0,00	0,00	0,00	0,00	0,00	40.674,09	107,87	40.566,22	40.566,22	1.735,65	

Data Elaborazione 18-05-2004
 Pagina 25
 Parte B

RENDICONTO FINANZIARIO SPESE - ESERCIZIO 2003

CAPITOLO CODICE	GESTIONE DEI RESIDUI PASSIVI				GESTIONE DI CASSA				TOTALE DEI RESIDUI PASSIVI AL TERMINE DELL'ESERCIZIO		
	RESIDUI ALL'INIZIO DELL'ESERCIZIO	PAGATI	RIMASTI DA PAGARE	TOTALI	VARIAZIONI		DIFFERENZE RISPETTO ALLE PREVISIONI				
	13	14	15 (16 - 14)	16 (14 + 15)	IN + 17 (16 - 13)	IN - 18 (13 - 16)	PREVISIONI 19	PAGAMENTI 20	IN + 21 (20 - 19)	IN - 22 (19 - 20)	23 (9 + 15)
1.02.008.6801											
I.C.S. 6801	291,40	291,40	0,00	291,40	0,00	0,00	1.984,32	1.984,32	0,00	0,00	0,00
1.02.008.6802											
I.C.S. 6802	0,00	0,00	0,00	0,00	0,00	0,00	777,00	573,06	0,00	203,94	0,00
1.02.008.6803											
I.C.S. 6803	0,00	0,00	0,00	0,00	0,00	0,00	1.624,00	121,00	0,00	1.503,00	80,62
1.02.008.6804											
I.C.S. 6804	0,00	0,00	0,00	0,00	0,00	0,00	5.683,00	0,00	0,00	5.683,00	0,00

Data Elaborazione 18-05-2004
Pagina 26
Parte A

RENDICONTO FINANZIARIO SPESE - ESERCIZIO 2003

CODICE	DESCRIZIONE	G E S T I O N E										C O M P E T E N Z A		
		INIZIALI	PREVISIONI		DEFINITIVE	SOMME IMPEGNATE		RIMASTE DA PAGARE	TOTALI IMPEGNATI	DIFFERENZE RISPETTO ALLE PREVISIONI				
			IN AUMENTO	IN DIMINUZIONE		PAGATE	DA PAGARE			IN +	IN -			
												5 (7-4)	6 (4-7)	7 (4+5-6)
1.02.008.6805	Oneri prev. ass. a carico dell'Ente-Conv. ERSAF	0,00	2.488,00	0,00	2.488,00	0,00	0,00	0,00	0,00	0,00	0,00	2.488,00		
	Totale V.E. 8	132.568,53	59.623,21	3.746,09	188.445,65	48.320,40	4.237,18	52.557,58				135.888,07		
1.02.010	VOCE ECONOMICA 10 - Corsi per il personale e partecipaz. alle spese percorsi indetti da enti, istituz. ed amministraz. varie													
1.02.010.0000	VOCE ECONOMICA 10 - Corsi per il personale e partecipaz. alle spese percorsi indetti da enti, istituz. ed amministraz. varie	5.000,00	4.945,79	0,00	9.945,79	120,00	0,00	120,00				9.825,79		
	Totale V.E. 10	5.000,00	4.945,79	0,00	9.945,79	120,00	0,00	120,00				9.825,79		
	Totale Categoria 2	786.088,16	335.023,20	61.651,06	1.059.460,30	326.264,19	135.799,34	462.063,53				597.396,77	0,00	

Data Elaborazione 18-05-2004
Pagina 28
Parte A

RENDICONTO FINANZIARIO SPESE - ESERCIZIO 2003

CODICE	DESCRIZIONE	G E S T I O N E						D I				C O M P E T E N Z A		
		INIZIALI	V A R I A Z I O N I		DEFINITIVE	PAGATE	RIMASTE DA PAGARE	TOTALI IMPEGNATI	D I F F E R E N Z E R I S P E T T O A L L E P R E V I S I O N I					
			IN AUMENTO	IN DIMINUZIONE					IN +	IN -				
	4	5 (7-4)	6 (4-7)	7 (4+5-6)	8	9 (10-8)	10 (8+9)	11 (10-7)	12 (7-10)					
1.04.003.0000	VOCE ECONOMICA 3 - Spese per il riscaldamento		0,00	42,40	20.957,60	0,00	20.957,60	0,00						
					20.957,60		20.957,60	0,00						
	Totale V.E. 3	21.000,00	0,00	42,40	20.957,60	0,00	20.957,60	0,00						
1.04.004	VOCE ECONOMICA 4 - Canoni vari (pulizia locali, vigilanza notturna)													
1.04.004.0000	VOCE ECONOMICA 4 - Canoni vari (pulizia locali, vigilanza notturna)	35.000,00	0,00	3.500,00	31.500,00	10.079,12	31.460,91		39,09					
					31.500,00		31.460,91							
	Totale V.E. 4	35.000,00	0,00	3.500,00	31.500,00	10.079,12	31.460,91		39,09					
1.04.005	VOCE ECONOMICA 5 - Premi di ass. contro rischi, incendio, furti ed altri													
1.04.005.0000	VOCE ECONOMICA 5 - Premi di ass. contro rischi, incendio, furti ed altri	16.000,00	0,00	900,69	15.099,31	0,00	15.099,31	0,00						
					15.099,31		15.099,31							
	Totale V.E. 5	16.000,00	0,00	900,69	15.099,31	0,00	15.099,31	0,00						

Data Elaborazione 18-05-2004
 Pagina 28
 Parte B

RENDICONTO FINANZIARIO SPESE - ESERCIZIO 2003

CAPITOL CODICE	G E S T I O N E D E I R E S I D U I P A S S I V I						G E S T I O N E D I C A S S A				TOTALE DEI RESIDUI PASSIVI AL TERMINE DELL'ESERCIZIO 23 (9 + 15)	
	RESIDUI ALL'INIZIO DELL'ESERCIZIO	PAGATI	RIMASTI DA PAGARE	VARIAZIONI		TOTALI	PREVISIONI	PAGAMENTI	DIFFERENZE RISPETTO ALLE PREVISIONI			
				IN +	IN -				IN +	IN -		
13	14	15 (16 - 14)	17 (16 - 13)	18 (13 - 16)	16 (14 + 15)	19	20	21 (20 - 19)	22 (19 - 20)			
1.04.003.0000												
I.C.S.0	5.661,80	5.661,80	0,00	0,00	5.661,80	26.619,40	26.619,40	0,00	0,00	0,00	0,00	0,00
I.V.E.3	5.661,80	5.661,80	0,00	0,00	5.661,80	26.619,40	26.619,40	0,00	0,00	0,00	0,00	0,00
1.04.004												
1.04.004.0000												
I.C.S.0	17.395,59	17.395,59	0,00	0,00	17.395,59	49.055,31	38.777,38	10.277,93	10.277,93	10.079,12	10.079,12	10.079,12
I.V.E.4	17.395,59	17.395,59	0,00	0,00	17.395,59	49.055,31	38.777,38	10.277,93	10.277,93	10.079,12	10.079,12	10.079,12
1.04.005												
1.04.005.0000												
I.C.S.0	0,00	0,00	0,00	0,00	0,00	19.757,59	15.099,31	4.658,28	4.658,28	0,00	0,00	0,00
I.V.E.5	0,00	0,00	0,00	0,00	0,00	19.757,59	15.099,31	4.658,28	4.658,28	0,00	0,00	0,00

Data Elaborazione 18-05-2004
 Pagina 30
 Parte A

RENDICONTO FINANZIARIO SPESE - ESERCIZIO 2003

CODICE	DESCRIZIONE	G E S T I O N E						D I				C O M P E T E N Z A	
		INIZIALI	P R E V I S I O N I		DEFINITIVE	PAGATE	RIMASTE DA PAGARE	TOTALI IMPEGNATI	D I F F E R E N Z E				
			IN AUMENTO	IN DIMINUZIONE					IN +	IN -			
4	5 (7-4)	6 (4-7)	7 (4+5-6)	8	9 (10-8)	10 (8+9)	11 (10-7)	12 (7-10)					
1.04.008.0053	C.S. - SPESE PER STAMPA ANNALI, MONOGRAF., BOLLETT., ESTR ATTI, ETC. - CONV. ENEL	0,00	4.198,96	0,00	4.198,96	0,00	0,00	0,00		4.198,96			
1.04.008.0167	Spese per stampa annali, monografie, bollett., etc. Conv Regione Toscana "Prod. mat. forest. di propagaz."	0,00	0,00	0,00	0,00	0,00	0,00	0,00					
1.04.008.6805	Spese stampa annali, monograf. bollett. estrat ti, etc. - Conv. ERSAF	0,00	7.500,00	0,00	7.500,00	0,00	0,00	0,00		7.500,00			
	Totale V.E. 8	0,00	11.698,96	0,00	11.698,96	0,00	0,00	0,00		11.698,96			
1.04.009	VOCE ECONOMICA 9 - Spese per l'acquisto di materiale di consumo eco- nomato												
1.04.009.0000	VOCE ECONOMICA 9 - Spese per l'acquisto di materiale di consumo eco- nomato	8.000,00	0,00	600,00	7.400,00	6.312,71	1.062,12	7.374,83		25,17			

Data Elaborazione 18-05-2004
 Pagina 30
 Parte B

RENDICONTO FINANZIARIO SPESE - ESERCIZIO 2003

CAPITOLO CODICE	G E S T I O N E D E I R E S I D U I P A S S I V I				G E S T I O N E D I C A S S A				TOTALE DEI RESIDUI PASSIVI AL TERMINE DELL'ESERCIZIO 23 (9 + 15)	
	RESIDUI ALL'INIZIO DELL'ESERCIZIO	PAGATI	RIMASTI DA PAGARE	TOTALI	VARIAZIONI		PREVISIONI	DIFFERENZE RISPETTO ALLE PREVISIONI		
					IN +	IN -		IN +		IN -
13	14	15 (16 - 14)	16 (14 + 15)	17 (16 - 13)	18 (13 - 16)	19	20	21 (20 - 19)	22 (19 - 20)	
1.04.008.0053										
I.C.S. 53	0.00	0.00	0.00	0.00	0.00	4.198.96	0.00	4.198.96		0.00
1.04.008.0167										
I.C.S. 167	10.251.67	5.125.84	5.125.83	10.251.67	0.00	10.251.67	5.125.84	5.125.83		5.125.83
1.04.008.6805										
I.C.S. 6805	0.00	0.00	0.00	0.00	0.00	7.500.00	0.00	7.500.00		0.00
I.V.E. 8	10.251.67	5.125.84	5.125.83	10.251.67	0.00	21.950.63	5.125.84	16.824.79		5.125.83
1.04.009										
1.04.009.0000										
I.C.S. 0	0.00	0.00	0.00	0.00	0.00	7.924.93	6.312.71	1.612.22		1.062.12

Data Elaborazione 18-05-2004
Pagina 31
Parte A

RENDICONTO FINANZIARIO SPESE - ESERCIZIO 2003

CODICE	DESCRIZIONE	G E S T I O N E						D I				C O M P E T E N Z A	
		P R E V I S I O N I		V A R I A Z I O N I		D E F I N I T I V E		S O M M E I M P E G N A T E		R I M A S T E		D I F F E R E N Z E	
		INIZIALI	IN AUMENTO	IN DIMINUZIONE	PAGATE	DA PAGARE	TOTALI	IN +	IN -	IN +	IN -		
	4	5 (7-4)	6 (4-7)	7 (4+5-6)	8	9 (10-8)	10 (8+9)	11 (10-7)	12 (7-10)				
	Totale V.E. 9	8.000,00	0,00	600,00	7.400,00	6.312,71	1.062,12	7.374,83			25,17		
1.04.010	VOCE ECONOMICA 10 - Spese per l'acquisto di materiale di consumo di carattere tecnico												
1.04.010.0000	VOCE ECONOMICA 10 - Spese per l'acquisto di materiale di consumo di carattere tecnico												
		7.819,14	3.000,00	1.123,90	9.695,24	9.486,26	186,80	9.673,06			22,18		
1.04.010.0035	Spese acquisto materiale di cons.caratt.tecnico Conv.Reg.Piemonte"Selez.mater. specie base autoct"												
		1.715,83	0,00	0,00	1.715,83	1.042,54	335,81	1.378,35			337,48		
1.04.010.0043	C.S.-Spese per acquisto mater.consumo caratt.tecnico Ric.MIPAF"Collez.conservy.carat ter. delle Risorse Genetiche Vegetali"												
		1.807,60	0,00	0,00	1.807,60	317,42	1.471,73	1.789,15			18,45		

Data Elaborazione 18-05-2004
Pagina 31
Parte B

RENDICONTO FINANZIARIO SPESE - ESERCIZIO 2003

CAPITOLO CODICE	G E S T I O N E D E I R E S I D U I P A S S I V I				G E S T I O N E D I C A S S A				TOTALE DEI RESIDUI PASSIVI AL TERMINE DELL'ESERCIZIO 23 (9 + 15)		
	RESIDUI ALL'INIZIO DELL'ESERCIZIO 13	PAGATI 14	RIMASTI DA PAGARE 15 (16 - 14)	TOTALI 16 (14 + 15)	VARIAZIONI		PREVISIONI 19	PAGAMENTI 20		DIFFERENZE RISPETTO ALLE PREVISIONI	
					IN + 17 (16 - 13)	IN - 18 (13 - 16)				IN + 21 (20 - 19)	IN - 22 (19 - 20)
I.V.E.9	0.00	0.00	0.00	0.00	0.00	0.00	7.924.93	6.312.71	1.612.22		1.062.12
1.04.010											
1.04.010.0000											
I.C.S.0	1.678.75	1.678.75	0.00	1.678.75	0.00	0.00	12.387.08	11.165.01	1.222.07		186.80
1.04.010.0035											
I.C.S.35	0.00	0.00	0.00	0.00	0.00	0.00	1.715.83	1.042.54	673.29		315.81
1.04.010.0043											
I.C.S.43	0.00	0.00	0.00	0.00	0.00	0.00	1.807.60	317.42	1.490.18		1.471.73

Data Elaborazione 18-05-2004
 Pagina 32
 Parte B

RENDICONTO FINANZIARIO SPESE - ESERCIZIO 2003

CAPITOLO CODICE	G E S T I O N E D E I R E S I D U I P A S S I V I				G E S T I O N E D I C A S S A				TOTALE DEI RESIDUI PASSIVI AL TERMINE DELL'ESERCIZIO		
	RESIDUI ALL'INIZIO DELL'ESERCIZIO	PAGATI	RIMASTI DA PAGARE	TOTALI	VARIAZIONI		PREVISIONI	DIFFERENZE RISPETTO ALLE PREVISIONI			
					IN + 17 (16 - 13)	IN - 18 (13 - 16)		IN + 21 (20 - 19)		IN - 22 (19 - 20)	
13	14	15 (16 - 14)	16 (14 + 15)	17 (16 - 13)	18 (13 - 16)	19	20	21 (20 - 19)	22 (19 - 20)	23 (9 + 15)	
1.04.010.0052											
I.C.S.52	0.00	0.00	0.00	0.00	0.00	5.381.90	1.140.45	4.241.45		243.15	
1.04.010.0053											
I.C.S.53	0.00	0.00	0.00	0.00	0.00	1.032.91	46.28	986.63		0.00	
1.04.010.0055											
I.C.S.55	0.00	0.00	0.00	0.00	0.00	516.46	250.00	266.46		254.40	
1.04.010.0065											
I.C.S.65	0.00	0.00	0.00	0.00	0.00						

Data Elaborazione 18-05-2004
 Pagina 33
 Parte A

RENDICONTO FINANZIARIO SPESE - ESERCIZIO 2003

CODICE	DESCRIZIONE	G E S T I O N E						D I				C O M P E T E N Z A		
		INIZIALI	P R E V I S I O N I		DEFINITIVE	PAGATE	RIMASTE DA PAGARE	TOTALI IMPEGNATI	D I F F E R E N Z E		IN +	IN -		
			IN AUMENTO	IN DIMINUZIONE					11 (10 - 7)	12 (7 - 10)				
4	5 (7 - 4)	6 (4 - 7)	7 (4 + 5 - 6)	8	9 (10 - 8)	10 (8 + 9)	11 (10 - 7)	12 (7 - 10)						
1.04.010.0066	Spese per acq.mater.consumo carattere tecnico - convenzione Regione Marche	1.068,30	0,00	0,00	1.068,30	0,00	0,00	0,00	0,00	0,00	0,00	1.068,30		
1.04.010.0069	Spese per acq. mater. consumo carattere tecnico - Conv.ARUSIA Ag.Reg.Umbra Svilup.Innov.Agricoltura	1.811,73	0,00	1.811,73	0,00	0,00	0,00	0,00	0,00	0,00	0,00			
1.04.010.0077	Spese per acq.mater.cons.carattere tecnico - ContrMIPAF ric."Fauna selv.valorizz.ris.agric.territ "	2.782,46	4.070,00	0,00	6.852,46	127,60	0,00	0,00	127,60	0,00	127,60	6.724,86		
1.04.010.0079	Spese per acq.mater.di cons.carattere tecn.-Conv. Regione Piemonte sull'Arboricoltura da legno	7.393,75	0,00	6.000,00	1.393,75	0,00	0,00	0,00	0,00	0,00	0,00	1.393,75		

Data Elaborazione 18-05-2004
 Pagina 33
 Parte B

RENDICONTO FINANZIARIO SPESE - ESERCIZIO 2003

CAPITOLO CODICE	G E S T I O N E D E I R E S I D U I P A S S I V I				G E S T I O N E D I C A S S A				TOTALE DEI RESIDUI PASSIVI AL TERMINE DELL'ESERCIZIO		
	RESIDUI ALL'INIZIO DELL'ESERCIZIO	PAGATI	RIMASTI DA PAGARE	TOTALI	VARIAZIONI		PREVISIONI	PAGAMENTI		DIFFERENZE RISPETTO ALLE PREVISIONI	
					IN +	IN -				IN +	IN -
13	14	15 (16 - 14)	16 (14 + 15)	17 (16 - 13)	18 (13 - 16)	19	20	21 (20 - 19)	22 (19 - 20)	23 (9 + 15)	
1.04.010.0068											
I.C.S. 68	0.00	0.00	0.00	0.00	0.00	1.068.30	0.00	0.00	1.068.30	0.00	
1.04.010.0069											
I.C.S. 69	0.00	0.00	0.00	0.00	0.00	0.00	0.00	0.00	0.00	0.00	
1.04.010.0077											
I.C.S. 77	0.00	0.00	0.00	0.00	0.00	6.852.46	127.60	0.00	6.724.86	0.00	
1.04.010.0079											
I.C.S. 79	0.00	0.00	0.00	0.00	0.00	1.393.75	0.00	0.00	1.393.75	0.00	

Data Elaborazione 18-05-2004
Pagina 34
Parte A

RENDICONTO FINANZIARIO SPESE - ESERCIZIO 2003

CODICE	DESCRIZIONE	G E S T I O N E					D I				C O M P E T E N Z A		
		INIZIALI	P R E V I S I O N I		DEFINITIVE	PAGATE	RIMASTE DA PAGARE	TOTALI IMPEGNATI	D I F F E R E N Z E				
			IN AUMENTO	IN DIMINUZIONE					IN +	IN -			
	4	5 (7-4)	6 (4-7)	7 (4+5-6)	8	9 (10-8)	10 (8+9)	11 (10-7)	12 (7-10)				
1.04.010.0080	Spese per acq.mater.di cons. carattere tecnico - Convenzione Ente Parco del Pollino												
		46,40	0,00	46,40	0,00	0,00	0,00	0,00	0,00				
1.04.010.0082	Spese acquist.mater.consumo carat.tecnico ricer.MIPA sul sistema forestale "RISELV.ITALIA"												
		0,00	0,00	0,00	0,00	0,00	0,00	0,00	0,00				
1.04.010.0224	Spese per acq.mater.cons.carat.tecnico-C onv.C.R.F."Ricerca econ.ambientale della rovere in Toscana"												
		2,95	0,00	0,00	2,95	0,00	0,00	0,00	0,00			2,95	
1.04.010.0232	Spese acquist.mater.consumo tecnico Convenzione Amministr.ne Provinciale Grosseto-Arboreicoi.legno												
		1.807,25	0,00	0,00	1.807,25	250,00	0,00	0,00	250,00			1.557,25	

Data Elaborazione 18-05-2004
 Pagina 34
 Parte B

RENDICONTO FINANZIARIO SPESE - ESERCIZIO 2003

CAPITOLO CODICE	G E S T I O N E D E I R E S I D U I P A S S I V I				G E S T I O N E D I C A S S A				TOTALE DEI RESIDUI PASSIVI AL TERMINE DELL'ESERCIZIO 23 (9 + 15)		
	RESIDUI ALL'INIZIO DELL'ESERCIZIO	PAGATI	RIMASTI DA PAGARE	TOTALI	VARIAZIONI		PREVISIONI	PAGAMENTI		DIFFERENZE RISPETTO ALLE PREVISIONI	
					IN +	IN -				IN +	IN -
13	14	15 (16 - 14)	16 (14 + 15)	17 (16 - 13)	18 (13 - 16)	19	20	21 (20 - 19)	22 (19 - 20)	23 (9 + 15)	
1.04.010.0080											
I.C.S. 80	0.00	0.00	0.00	0.00	0.00	0.00	0.00	0.00	0.00	0.00	
1.04.010.0082											
I.C.S. 82	15.286,27	15.286,27	0.00	15.286,27	0.00	14.998,72	15.286,27	287,55		0.00	
1.04.010.0224											
I.C.S. 224	1.463,05	1.184,65	278,40	1.463,05	0.00	1.903,05	1.184,65	718,40		278,40	
1.04.010.0232											
I.C.S. 232	0.00	0.00	0.00	0.00	0.00	1.807,25	250,00	1.557,25		0.00	

Data Elaborazione 18-05-2004
Pagina 35
Parte A

RENDICONTO FINANZIARIO SPESE - ESERCIZIO 2003

CODICE	DESCRIZIONE	G E S T I O N E						D I			C O M P E T E N Z A				
		P R E V I S I O N I		V A R I A Z I O N I		INIZIALI	IN AUMENTO	IN DIMINUZIONE	DEFINITIVE	PAGATE	RIMASTE DA PAGARE	TOTALI IMPEGNATI	D I F F E R E N Z E R I S P E T T O A L L E P R E V I S I O N I		
		5 (7-4)	6 (4-7)	7 (4+5-6)	8								9 (10-8)	10 (8+9)	IN +
1.04.010.0236	Spese acqu.mat. cons. caratt. tecn.-C onv. Reg. MARCHE "Prog. selez. migl. ior. genet. spec. forest. vivais. r. eg."	1.859,24	0,00	0,00	1.859,24	0,00	1.837,41	0,00	1.837,41	0,00	1.837,41	11 (10-7)	12 (7-10)	21,83	
1.04.010.0242	Spese acqu.mat. cons. carattere tecnico-Conv. Compagnia delle Foreste	0,00	4.000,00	0,00	4.000,00	0,00	0,00	0,00	0,00	0,00	0,00			4.000,00	
1.04.010.0249	Spese per l'acq.mat. di consumo carattere tecnico-Conv. ARSIA - "Progetto gestione boschi cedui"	22,54	2.000,00	0,00	2.022,54	0,00	256,84	0,00	256,84	0,00	256,84			1.765,70	
1.04.010.0250	Spese acqu.mat. cons. carattere tecnico-Ric.MIPAF sui sist. forest. RISELVITALIA-II ANNO	0,00	28.904,00	0,00	28.904,00	0,00	2.834,80	392,68	2.834,80	392,68	3.227,48			25.676,52	

Data Elaborazione 18-05-2004
Pagina 35
Parte B

RENDICONTO FINANZIARIO SPESE - ESERCIZIO 2003

CAPITOLO CODICE	G E S T I O N E D E I R E S I D U I P A S S I V I				G E S T I O N E D I C A S S A				TOTALE DEI RESIDUI PASSIVI AL TERMINE DELL'ESERCIZIO		
	RESIDUI ALL'INIZIO DELL'ESERCIZIO	PAGATI	RIMASTI DA PAGARE	TOTALI	VARIAZIONI		PREVISIONI	PAGAMENTI		DIFFERENZE RISPETTO ALLE PREVISIONI	
					IN +	IN -				IN +	IN -
13	14	15 (16 - 14)	16 (14 + 15)	17 (16 - 13)	18 (13 - 16)	19	20	21 (20 - 19)	22 (19 - 20)	23 (9 + 15)	
1.04.010.0236											
I.C.S. 236	0.00	0.00	0.00	0.00	0.00	1.859.24	1.837.41		21.83	0.00	
1.04.010.0242											
I.C.S. 242	0.00	0.00	0.00	0.00	0.00	4.000.00	0.00		4.000.00	0.00	
1.04.010.0249											
I.C.S. 249	0.00	0.00	0.00	0.00	0.00	2.022.54	256.84		1.765.70	0.00	
1.04.010.0250											
I.C.S. 250	0.00	0.00	0.00	0.00	0.00	28.904.00	2.834.80		26.069.20	392.68	

Data Elaborazione 18-05-2004
Pagina 36
Parte A

RENDICONTO FINANZIARIO SPESE - ESERCIZIO 2003

CODICE	DESCRIZIONE	C O M P E T E N Z A												
		G E S T I O N E					D I							
		INIZIALI	P R E V I S I O N I		DEFINITIVE	PAGATE	RIMASTE DA PAGARE	TOTALI IMPEGNATI	D I F F E R E N Z E					
			IN AUMENTO	IN DIMINUZIONE					IN +	IN -				
4	5 (7-4)	6 (4-7)	7 (4+5-6)	8	9 (10-8)	10 (8+9)	11 (10-7)	12 (7-10)						
1.04.010.6801	C.S.-Spese per l'acquisto di materiale di consumo di carattere tecnico - Convencz.C.F.F. Ricerca Rovere in Toscana 2 ANNO													
		155,85	752,38	908,23	0,00	0,00	0,00	0,00	0,00					
1.04.010.6804	C.S.-Spese acqu.materiale di consumo carattere tecnico-Conv.Reg.Campania"Indi viduaz.e selez.popolam.di boschi da seme da iscrivere nel LRBS"													
		18.005,00	0,00	0,00	18.005,00	0,00	354,15	354,15	0,00					17.650,85
	Totale V.E. 10	51.260,03	46.726,38	10.255,43	87.730,98	19.255,15	3.238,72	22.493,87						65.237,11
1.04.011	VOCE ECONOMICA 11 - Spese per esercizio, manutenzione, riparazione e noleggio di automezzi, macchine agricole, etc.													
1.04.011.0000	VOCE ECONOMICA 11 - Spese per esercizio, manutenzione, riparazione e noleggio di automezzi, macchine agricole, etc.													
		14.000,00	2.148,24	0,00	16.148,24	15.361,11	91,50	15.452,61						695,63

Data Elaborazione 18-05-2004
 Pagina 37
 Parte A

RENDICONTO FINANZIARIO SPESE - ESERCIZIO 2003

CODICE	DESCRIZIONE	G E S T I O N E						C O M P E T E N Z A				
		P R E V I S I O N I		D E F I N I T I V E		S O M M E I M P E G N A T E		D I F F E R E N Z E		R I S P E T T O A L L E		
		I N I Z I A L I	I N A U M E N T O		I N D I M I N U Z I O N E		P A G A T E	R I M A S T E	T O T A L I	I N +	I N -	P R E V I S I O N I
			5 (7-4)	6 (4-7)	7 (4+5-6)	8						
1.04.011.0035	Spese eserc.,manut.,riparaz.,noi.aut om.matcch.agr. Conv.Reg.Piemonte"Selezione mater. base specie autoct."	258,23	0,00	0,00	258,23	0,00	0,00	0,00	0,00	0,00	258,23	
1.04.011.0052	Spese eserc.manut.riparaz.noi.autom.m acch. agric. - conv. Comune di Roma - CASTEL FUSANO	0,00	2.000,00	0,00	2.000,00	268,00	106,00	374,00			1.626,00	
1.04.011.0053	Spese eserc.manut.riparaz.noi.autom.m acchine agric.-ric.ENEL consule assist. imp. in aree di recup.	560,76	0,00	0,00	560,76	547,40	0,00	547,40			13,36	
1.04.011.0055	Spese eserc.manut.riparaz.noi.autom.m acch.agr.-Con.Comunita Montana Valnerina-ricer.tratt.serviccol	129,87	0,00	0,00	129,87	0,00	0,00	0,00			129,87	

Data Elaborazione 18-05-2004
 Pagina 37
 Parte B

RENDICONTO FINANZIARIO SPESE - ESERCIZIO 2003

CAPITOLO CODICE	G E S T I O N E D E I R E S I D U I P A S S I V I					G E S T I O N E D I C A S S A				TOTALE DEI RESIDUI PASSIVI AL TERMINE DELL'ESERCIZIO 23 (9 + 15)	
	RESIDUI ALL'INIZIO DELL'ESERCIZIO	PAGATI	RIMASTI DA PAGARE	VARIAZIONI		TOTALI	PREVISIONI	PAGAMENTI	DIFFERENZE RISPETTO ALLE PREVISIONI		
				IN +	IN -				IN +		IN -
13	14	15 (16 - 14)	16 (14 + 15)	17 (16 - 13)	18 (13 - 16)	19	20	21 (20 - 19)	22 (19 - 20)	23 (9 + 15)	
1.04.011.0035											
I.C.S. 35	0.00	0.00	0.00	0.00	0.00	258.23	0.00	258.23	0.00	0.00	0.00
1.04.011.0052											
I.C.S. 52	0.00	0.00	0.00	0.00	0.00	2.000.00	268.00	1.732.00	1.268.00	106.00	0.00
1.04.011.0053											
I.C.S. 53	0.00	0.00	0.00	0.00	0.00	560.76	547.40	13.36	13.36	0.00	0.00
1.04.011.0055											
I.C.S. 55	0.00	0.00	0.00	0.00	0.00	129.87	0.00	129.87	129.87	0.00	0.00

Data Elaborazione 18-05-2004
Pagina 38
Parte B

RENDICONTO FINANZIARIO SPESE - ESERCIZIO 2003

CAPITOLO CODICE	G E S T I O N E D E I R E S I D U I P A S S I V I					G E S T I O N E D I C A S S A				TOTALE DEI RESIDUI PASSIVI AL TERMINE DELL'ESERCIZIO	
	RESIDUI ALL'INIZIO DELL'ESERCIZIO	PAGATI	RIMASTI DA PAGARE	VARIAZIONI		TOTALI	PREVISIONI	PAGAMENTI	DIFFERENZE RISPETTO ALLE PREVISIONI		
				IN +	IN -				IN +		IN -
13	14	15 (16 - 14)	16 (14 + 15)	17 (16 - 13)	18 (13 - 16)	19	20	21 (20 - 19)	22 (19 - 20)	23 (9 + 15)	
1.04.011.0065											
I.C.S. 65	0.00	0.00	0.00	0.00	0.00	875.23	839.70		35.53	0.00	
1.04.011.0068											
I.C.S. 68	0.00	0.00	0.00	0.00	0.00	644.41	149.04		495.37	0.00	
1.04.011.0069											
I.C.S. 69	0.00	0.00	0.00	0.00	0.00	940.93	500.00		440.93	0.00	
1.04.011.0077											
I.C.S. 77	0.00	0.00	0.00	0.00	0.00	1.056.99	0.00		1.056.99	0.00	

Data Elaborazione 18-05-2004
 Pagina 39
 Parte A

RENDICONTO FINANZIARIO SPESE - ESERCIZIO 2003

C A P I T O L O	D E S C R I Z I O N E	G E S T I O N E							C O M P E T E N Z A			
		P R E V I S I O N I		D E F I N I T I V E		S O M M E I M P E G N A T E			D I F F E R E N Z E R I S P E T T O A L L E P R E V I S I O N I			
		I N I Z I A L I	I N A U M E N T O	I N D I M I N U Z I O N E	7 (4+5-6)	8	9 (10-8)	T O T A L I I M P E G N A T I	I N +	I N -		
4	5 (7-4)	6 (4-7)	7 (4+5-6)	8	9 (10-8)	10 (8+9)	11 (10-7)	12 (7-10)				
1.04.011.0079	Spese eser.manut.riparaz.noI.autom.m acch.agric.- Conv.Reg. Piemonte sull'Arboricoltura da legno	1.773,09	0,00	0,00	1.773,09	1.327,52	0,00	1.327,52	445,57			
1.04.011.0224	Spese eser.manut.riparaz.noI.autom.m acch.agric. Conv.CRF-"Ric.econ.ambien.dell a rovere in Toscana"	1,71	0,00	0,00	1,71	0,00	0,00	0,00	1,71			
1.04.011.0232	Spese eserc.manute.riparaz.noIleg.aut om.maccch.agricConvvenz.Administ raz.Provinc.Grosseto-Arbor.da legn	1.621,34	0,00	0,00	1.621,34	1.000,00	109,00	1.109,00	512,34			
1.04.011.0236	Spese eser.manut.riparaz.noI.macc.ag ric.e automez.ricer.Convenzi.Regione Marche "Prog.miglior.genet.	772,62	0,00	0,00	772,62	0,00	0,00	0,00	772,62			

Data Elaborazione 18-05-2004
 Pagina 39
 Parte B

RENDICONTO FINANZIARIO SPESE - ESERCIZIO 2003

CAPITOLO CODICE	G E S T I O N E D E I R E S I D U I P A S S I V I					G E S T I O N E D I C A S S A					TOTALE DEI RESIDUI PASSIVI AL TERMINE DELL'ESERCIZIO
	RESIDUI ALL'INIZIO DELL'ESERCIZIO	PAGATI	RIMASTI DA PAGARE	VARIAZIONI		TOTALI	PREVISIONI	PAGAMENTI	DIFFERENZE RISPETTO ALLE PREVISIONI		
				IN +	IN -				IN +	IN -	
13	14	15 (16 - 14)	16 (14 + 15)	17 (16 - 13)	18 (13 - 16)	19	20	21 (20 - 19)	22 (19 - 20)	23 (9 + 15)	
1.04.011.0079											
I.C.S. 73	0.00	0.00	0.00	0.00	0.00	1.773.09	1.327.52		445.57	0.00	
1.04.011.0224											
I.C.S. 224	0.00	0.00	0.00	0.00	0.00	1.71	0.00		1.71	0.00	
1.04.011.0232											
I.C.S. 232	0.00	0.00	0.00	0.00	0.00	1.621.34	1.000.00		621.34	109.00	
1.04.011.0236											
I.C.S. 236	0.00	0.00	0.00	0.00	0.00	772.62	0.00		772.62	0.00	

Data Elaborazione 18-05-2004
 Pagina 40
 Parte A

RENDICONTO FINANZIARIO SPESE - ESERCIZIO 2003

CODICE	DESCRIZIONE	G E S T I O N E						D I				C O M P E T E N Z A	
		P R E V I S I O N I		V A R I A Z I O N I		D E F I N I T I V E		S O M M E I M P E G N A T E		R I S P E T T O A L L E P R E V I S I O N I		D I F F E R E N Z E	
		INIZIALI	IN AUMENTO	IN DIMINUZIONE	7 (4+5-6)	8	9 (10-8)	TOTALI	IN +	IN -	11 (10-7)	12 (7-10)	
4	5 (7-4)	6 (4-7)	7 (4+5-6)	8	9 (10-8)	10 (8+9)	11 (10-7)	12 (7-10)					
1.04.011.0242	Spese eser.manut.riparaz.noI.macch.a gric. Convenz.Provincia di Arezzo sull'arboricoltura da legno	1.652,66	0,00	0,00	1.652,66	500,00	500,00	0,00	0,00	500,00	1.152,66		
1.04.011.0249	Spese eser.manut.riparaz.noI.autom.m acchine agric.Convenzione ARSA-"Progetto gestione boschi cedui"	1.100,29	2.250,00	0,00	3.350,29	1.086,43	1.086,43	0,00	0,00	1.086,43	2.263,86		
1.04.011.0250	Spese es.manut.riparaz.noI.autom.mac ch.agr.-Ric.MIPAF sul sist.forest.RISEL VITALIA-II ANNO	0,00	20.050,00	0,00	20.050,00	468,60	468,60	0,00	0,00	468,60	19.581,40		
1.04.011.6801	C.S.-Spese per eserc.manutenz.,riparaz.,noI. .autom.macch.agric. - Convenz.C.R.F. Ricerca Rovere in Toscana 2 ANNO	516,46	652,85	1.169,31	0,00	0,00	0,00	0,00	0,00	0,00	0,00		
	Totale V.E. 11	24.029,36	28.976,32	1.169,31	51.836,37	22.047,80	22.354,30	306,50	0,00	22.354,30	29.482,07		

Data Elaborazione 18-05-2004
Pagina 40
Parte B

RENDICONTO FINANZIARIO SPESE - ESERCIZIO 2003

CAPITOL CODICE	G E S T I O N E D E I R E S I D U I P A S S I V I				G E S T I O N E D I C A S S A				TOTALE DEI RESIDUI PASSIVI AL TERMINE DELL'ESERCIZIO	
	RESIDUI ALL'INIZIO DELL'ESERCIZIO	PAGATI	RIMASTI DA PAGARE	VARIAZIONI		PREVISIONI	PAGAMENTI	DIFFERENZE RISPETTO ALLE PREVISIONI		
				IN +	IN -			IN +		IN -
13	14	15 (16 - 14)	17 (16 - 13)	18 (13 - 16)	19	20	21 (20 - 19)	22 (19 - 20)	23 (9 + 15)	
1.04.011.0242										
I.C.S. 242	0.00	0.00	0.00	0.00	1.652.66	500.00		1.152.66	0.00	
1.04.011.0249										
I.C.S. 249	0.00	0.00	0.00	0.00	3.350.29	1.086.43		2.263.86	0.00	
1.04.011.0250										
I.C.S. 250	0.00	0.00	0.00	0.00	20.050.00	468.60		19.581.40	0.00	
1.04.011.6801										
I.C.S. 6801	0.00	0.00	0.00	0.00	0.00	0.00	0.00	0.00	0.00	
I.V.E. 11	293.35	293.35	0.00	0.00	57.115.47	22.343.15		34.774.32	306.50	

Data Elaborazione 18-05-2004
Pagina 41
Parte A

RENDICONTO FINANZIARIO SPESE - ESERCIZIO 2003

CODICE	DESCRIZIONE	G E S T I O N E						D I				C O M P E T E N Z A		
		P R E V I S I O N I		V A R I A Z I O N I		D E F I N I T I V E	P A G A T E	R I M A S T E	T O T A L I	D I F F E R E N Z E		I N +	I N -	
		I N I Z I A L I	I N A U M E N T O	I N D I M I N U Z I O N E	I N +					I N -				
	4	5 (7-4)	6 (4-7)	7 (4+5-6)	8	9 (10-8)	10 (8+9)	11 (10-7)	12 (7-10)					
1.04.012	VOCE ECONOMICA 12 - Manutenzione e riparazione mobili, macchine d'uffi-cio, attrezz. tecnica, calcolatori elettronici, etc.													
1.04.012.0000	VOCE ECONOMICA 12 - Manutenzione e riparazione mobili, macchine d'uffi-cio, attrezz. tecnica, calcolatori elettronici, etc.													
		3.200,00	0,00	206,15	2.993,85	1.193,85	2.993,85	1.800,00	2.993,85	0,00				
1.04.012.0052	Manut.riparaz.mobili,macch.uff .attrez.scient.-Conv. Castel Fusano													
		0,00	1.500,00	0,00	1.500,00	0,00	0,00	0,00	0,00				1.500,00	
1.04.012.0224	Manut.ripar.mobili,macch.uff.Co nvenz.CRF"ricerca economico-ambientale sulla rovere in Toscana"													
		0,46	0,00	0,00	0,46	0,00	0,00	0,00	0,00				0,46	
1.04.012.0250	Manut.riparaz.mobili,macch.uff -Ric.MIPAF sul sist.forest.RISELITALIA-Il ANNO													
		0,00	500,00	0,00	500,00	432,00	432,00	0,00	432,00				68,00	

Data Elaborazione 18-05-2004
Pagina 41
Parte B

RENDICONTO FINANZIARIO SPESE - ESERCIZIO 2003

CAPITOLO CODICE	G E S T I O N E D E I R E S I D U I P A S S I V I					G E S T I O N E D I C A S S A				TOTALE DEI RESIDUI PASSIVI AL TERMINE DELL'ESERCIZIO 23 (9 + 15)	
	RESIDUI ALL'INIZIO DELL'ESERCIZIO	PAGATI	RIMASTI DA PAGARE	VARIAZIONI		TOTALI	PREVISIONI	PAGAMENTI	DIFFERENZE RISPETTO ALLE PREVISIONI		
				IN +	IN -				IN +		IN -
13	14	15 (16 - 14)	16 (14 + 15)	17 (16 - 13)	18 (13 - 16)	19	20	21 (20 - 19)	22 (19 - 20)		
1.04.012											
1.04.012.0000											
I.C.S. 0	3.499,05	2.114,25	0,00	0,00	-1.384,80	8.049,69	3.308,10		4.741,59		1.800,00
1.04.012.0052											
I.C.S. 52	0,00	0,00	0,00	0,00	0,00	1.500,00	0,00		1.500,00		0,00
1.04.012.0224											
I.C.S. 224	0,00	0,00	0,00	0,00	0,00	0,46	0,00		0,46		0,00
1.04.012.0250											
I.C.S. 250	0,00	0,00	0,00	0,00	0,00	500,00	432,00		68,00		0,00

Data Elaborazione 18-05-2004
Pagina 43
Parte A

RENDICONTO FINANZIARIO SPESE - ESERCIZIO 2003

CODICE	DESCRIZIONE	G E S T I O N E						D I				C O M P E T E N Z A			
		P R E V I S I O N I		V A R I A Z I O N I		D E F I N I T I V E		P A G A T E		R I M A S T E		T O T A L I		D I F F E R E N Z E	
		INIZIALI	IN AUMENTO	IN DIMINUZIONE	7 (4+5-6)	8	9 (10-8)	10 (8+9)	IN +	IN -	11 (10-7)	12 (7-10)			
1.04.015.0000	VOCE ECONOMICA 15 - Spese cartografiche, classificazione terreni, ecc.	4	5 (7-4)	6 (4-7)	7 (4+5-6)	8	9 (10-8)	10 (8+9)	11 (10-7)	12 (7-10)					
		0,00	0,00	0,00	0,00	0,00	0,00	0,00	0,00	0,00					
	Totale V.E. 15	0,00	0,00	0,00	0,00	0,00	0,00	0,00	0,00	0,00					
1.04.017	VOCE ECONOMICA 17 - Spese per l'attività divulgativa, scambi culturali e iscrizioni a società scientifiche														
1.04.017.0000	VOCE ECONOMICA 17 - Spese per l'attività divulgativa, scambi culturali e iscrizioni a società scientifiche														
		100,00	0,00	0,00	100,00	0,00	85,00	85,00	0,00	0,00					15,00
1.04.017.0052	Spese attiv.divulg.scambi cult.iscriz.soc.scient.-Conv.C omune di Roma - CASTEL FUSANO														
		475,14	0,00	0,00	475,14	150,00	0,00	150,00	475,14	0,00					325,14
1.04.017.0074	Spese attiv.divulg.scambi cult.iscr.soc.-Conv.ALFA WASSERMANN														
		0,00	500,00	0,00	500,00	0,00	0,00	0,00	500,00	0,00					500,00

Data Elaborazione 18-05-2004
Pagina 44
Parte A

RENDICONTO FINANZIARIO SPESE - ESERCIZIO 2003

CODICE	DESCRIZIONE	G E S T I O N E										D I			C O M P E T E N Z A		
		INIZIALI		P R E V I S I O N I		D E F I N I T I V E		P A G A T E		R I M A S T E		T O T A L I		R I S P E T T O A L L E		D I F F E R E N Z E	
		IN AUMENTO		IN DIMINUZIONE		7 (4+5-6)		8		9 (10-8)		10 (8+9)		IN +			IN -
		4	5 (7-4)	6 (4-7)	7 (4+5-6)	8	9 (10-8)	10 (8+9)	11 (10-7)	12 (7-10)							
1.04.017.0077	Spese attiv.divulg.scambi cult.iscr.soc.-Conv.Fauna Selvatica II sem.II anno	0,00	1.000,00	0,00	1.000,00	0,00	0,00	0,00	0,00	0,00	0,00	0,00	1.000,00				
	Totale V.E. 17	575,14	1.500,00	0,00	2.075,14	150,00	85,00	235,00					1.840,14				
1.04.018	VOCE ECONOMICA 18 - Corrispettivi per prestazioni professionali e per incarichi speciali																
1.04.018.0000	VOCE ECONOMICA 18 - Corrispettivi per prestazioni professionali e per incarichi speciali																
		11.300,00	1.123,90	0,00	12.423,90	4.685,79	7.532,11	12.217,90					206,00				
1.04.018.0055	Corrispettivi prestaz.profess.inc.spec.-Convenc. Comunita Montana Valnerina-riocer.sui tratt.selvic.																
		5.164,57	0,00	0,00	5.164,57	0,00	0,00	0,00					5.164,57				

Data Elaborazione 18-05-2004
Pagina 45
Parte A

RENDICONTO FINANZIARIO SPESE - ESERCIZIO 2003

CODICE	DESCRIZIONE	G E S T I O N E						C O M P E T E N Z A			
		P R E V I S I O N I		D I		S O M M E I M P E G N A T E		D I F F E R E N Z E R I S P E T T O A L L E P R E V I S I O N I			
		INIZIALI	IN AUMENTO	IN DIMINUZIONE	DEFINITIVE	PAGATE	RIMASTE DA PAGARE	TOTALI IMPEGNATI	IN +	IN -	
	4	5 (7-4)	6 (4-7)	7 (4+5-6)	8	9 (10-8)	10 (8+9)	11 (10-7)	12 (7-10)		
1.04.018.0073	Corrispettivi prestaz.profess.incarichi speciali -convenzione Comunita Montana Agno Chiampo		0,00	0,00	1.484,07	0,00	0,00	0,00		1.484,07	
1.04.018.0082	Corrispettivi per prestaz.profess.inc.speciali -ric.MIPA sul sistema forestale"RI SELV.ITALIA"		0,00	0,00	0,00	0,00	0,00	0,00		0,00	
1.04.018.0232	Corrispetti/prestazioni profess.inc.spec.-Convenz. Amministraz.Provinc.Grosseto -Arboric.da legno		0,00	0,00	0,00	0,00	0,00	0,00		0,00	
1.04.018.6801	C.S.-Corrispettivi prestaz. profess.e incar.spec. - Convenz.C.R.F. Ricerca Rovere in Toscana Z ANNO		2.065,83	0,00	2.065,83	0,00	0,00	0,00		0,00	
	Totale V.E. 18	20.014,47	1.123,90	2.065,83	19.072,54	4.685,79	7.532,11	12.217,90		6.854,64	

Data Elaborazione 18-05-2004
Pagina 46
Parte B

RENDICONTO FINANZIARIO SPESE - ESERCIZIO 2003

CAPITOLO CODICE	GESTIONE DEI RESIDUI PASSIVI					GESTIONE DI CASSA				TOTALE DEI RESIDUI PASSIVI AL TERMINE DELL'ESERCIZIO 23 (9 + 15)	
	RESIDUI ALL'INIZIO DELL'ESERCIZIO 13	PAGATI 14	RIMASTI DA PAGARE 15 (16 - 14)	TOTALI 16 (14 + 15)	VARIAZIONI		PREVISIONI 19	PAGAMENTI 20	DIFFERENZE RISPETTO ALLE PREVISIONI IN + IN - 21 (20 - 19) 22 (19 - 20)		
					IN + 17 (16 - 13)	IN - 18 (13 - 16)					
1.04.019											
1.04.019.0000											
I.C.S.0	0.00	0.00	0.00	0.00	0.00	0.00	0.00	0.00	0.00	1.032.91	0.00
I.V.E.18	0.00	0.00	0.00	0.00	0.00	0.00	0.00	0.00	0.00	1.032.91	0.00
1.04.021											
1.04.021.0000											
I.C.S.0	0.00	0.00	0.00	0.00	0.00	0.00	0.00	0.00	0.00	2.000.00	0.00
I.V.E.21	0.00	0.00	0.00	0.00	0.00	0.00	0.00	0.00	0.00	2.000.00	0.00
1.04.022											
1.04.022.0000											
I.C.S.0	0.00	0.00	0.00	0.00	0.00	0.00	0.00	0.00	0.00	9.500.00	0.00

Data Elaborazione 18-05-2004
Pagina 47
Parte A

RENDICONTO FINANZIARIO SPESE - ESERCIZIO 2003

CODICE	DESCRIZIONE	G E S T I O N E					D I					C O M P E T E N Z A		
		P R E V I S I O N I		S O M M E I M P E G N A T E			D I F F E R E N Z E R I S P E T T O A L L E P R E V I S I O N I			IN +	IN -	IN -		
		INIZIALI	IN AUMENTO	IN DIMINUZIONE	DEFINITIVE	PAGATE	RIMASTE DA PAGARE	TOTALI IMPEGNATI	11 (10-7)				12 (7-10)	
4	5 (7-4)	6 (4-7)	7 (4+5-6)	8	9 (10-8)	10 (8+9)	11 (10-7)	12 (7-10)						
	Totale V.E. 22	0,00	0,00	0,00	0,00	0,00	0,00	0,00	0,00	0,00	0,00	0,00		
1.04.023	VOCE ECONOMICA 23 - Spese per il coordinamento													
1.04.023.0052	Spese per il coordinamento - convenzione Comune di Roma - CASTEL FUSANO	1.636,12	6.000,00	0,00	7.636,12	180,00	154,78	334,78						7.301,34
1.04.023.0055	Spese per il coordinamento - Convenz. Comunita Valerina-ricer. sui trattamenti selvicolturali													
		1.032,91	0,00	0,00	1.032,91	242,18	0,00	242,18						790,73
1.04.023.0084	Spese per il coordinamento - ric. MIRAAF incremento produzione tartuficola													
		0,00	0,00	0,00	0,00	0,00	0,00	0,00						
1.04.023.0249	Spese per il coordinamento-Convenzione ARSIA "Progetto gestione boschi cedui"													
		1.643,93	2.000,00	586,64	3.057,29	1.066,25	0,00	1.066,25						1.991,04

Data Elaborazione 18-05-2004
Pagina 47
Parte B

RENDICONTO FINANZIARIO SPESE - ESERCIZIO 2003

CAPITOLO CODICE	G E S T I O N E D E I R E S I D U I P A S S I V I				G E S T I O N E D I C A S S A				TOTALE DEI RESIDUI PASSIVI AL TERMINE DELL'ESERCIZIO 23 (9 + 15)	
	RESIDUI ALL'INIZIO DELL'ESERCIZIO 13	PAGATI 14	RIMASTI DA PAGARE 15 (16 - 14)	TOTALI 16 (14 + 15)	V A R I A Z I O N I		PREVISIONI 19	D I F F E R E N Z E R I S P E T T O A L L E P R E V I S I O N I		
					IN + 17 (16 - 13)	IN - 18 (13 - 16)		IN + 21 (20 - 19)		IN - 22 (19 - 20)
I.V.E. 22	0.00	0.00	0.00	0.00	0.00	0.00	9.500.00	0.00	9.500.00	0.00
1.04.023										
1.04.023.0052										
I.C.S. 52	0.00	0.00	0.00	0.00	0.00	7.636.12	180.00	7.456.12		154.78
1.04.023.0055										
I.C.S. 55	0.00	0.00	0.00	0.00	0.00	1.032.91	242.18	790.73		0.00
1.04.023.0084										
I.C.S. 84	857.87	857.87	0.00	857.87	0.00	-9.23	857.87	867.10		0.00
1.04.023.0249										
I.C.S. 249	180.76	180.76	0.00	180.76	0.00	3.238.05	1.247.01	1.991.04		0.00

Data Elaborazione 18-05-2004
Pagina 49
Parte A

RENDICONTO FINANZIARIO SPESE - ESERCIZIO 2003

CODICE	DESCRIZIONE	G E S T I O N E										C O M P E T E N Z A					
		I N I Z I A L I		V A R I A Z I O N I		D E F I N I T I V E		P A G A T E		R I M A S T E		T O T A L I		D I F F E R E N Z E			
		I N A U M E N T O		I N D I M I N U Z I O N E		7 (4+5-6)		8		9 (10-8)		10 (8+9)		R I S P E T T O A L L E			
		4	5 (7-4)	6 (4-7)	7 (4+5-6)	8	9 (10-8)	10 (8+9)	11 (10-7)	12 (7-10)							
1.05.001.0000	VOCE ECONOMICA 1 - Borse di studio																
		0,00	0,00	0,00	0,00	0,00	0,00	0,00	0,00	0,00	0,00	0,00	0,00				
1.05.001.0077	Borse di studio-contr.MIPAF ric."Fauna selvatica nella valorizz.risorse agric. e territoriali"																
		6.431,68	6.200,00	0,00	12.631,68	8.263,28	1.032,91	9.296,19									3.335,49
1.05.001.0082	Borse di studio-ric.MIPA sul sistema forestale RISELVITALIA																
		0,00	0,00	0,00	0,00	0,00	0,00	0,00	0,00	0,00	0,00	0,00	0,00				
1.05.001.0224	Borse di studio-Convenzione C.R.F. "Ricerca econ.ambientale della rovere in Toscana"																
		207,32	0,00	0,00	207,32	0,00	0,00	0,00	0,00	0,00	0,00	0,00	0,00				207,32
1.05.001.0250	Borse di studio-Ric.MIPAF sul sist.forest.RISELVITALIA-I) ANNO																
		0,00	67.303,12	0,00	67.303,12	0,00	0,00	0,00	0,00	0,00	0,00	0,00	0,00				67.303,12

Data Elaborazione 18-05-2004
Pagina 49
Parte B

RENDICONTO FINANZIARIO SPESE - ESERCIZIO 2003

CAPITOLO CODICE	G E S T I O N E D E I R E S I D U I P A S S I V I				G E S T I O N E D I C A S S A				TOTALE DEI RESIDUI PASSIVI AL TERMINE DELL'ESERCIZIO		
	RESIDUI ALL'INIZIO DELL'ESERCIZIO	PAGATI	RIMASTI DA PAGARE	TOTALI	VARIAZIONI		PREVISIONI	PAGAMENTI		DIFFERENZE RISPETTO ALLE PREVISIONI	
	13	14	15 (16 - 14)	16 (14 + 15)	IN + 17 (16 - 13)	IN - 18 (13 - 16)	19	20	IN + 21 (20 - 19)	IN - 22 (19 - 20)	23 (9 + 15)
1.05.001.0000											
I.C.S.0	92.962.08	26.170.42	66.791.66	92.962.08	0.00	0.00	134.930.97	26.170.42	108.760.55	66.791.66	
1.05.001.0077											
I.C.S.77	1.032.91	1.032.91	0.00	1.032.91	0.00	0.00	13.664.59	9.296.19	4.368.40	1.032.91	
1.05.001.0082											
I.C.S.82	2.065.82	2.065.82	0.00	2.065.82	0.00	0.00	2.065.82	2.065.82	0.00	0.00	
1.05.001.0224											
I.C.S.224	0.00	0.00	0.00	0.00	0.00	0.00	207.32	0.00	207.32	0.00	
1.05.001.0250											
I.C.S.250	0.00	0.00	0.00	0.00	0.00	0.00	67.303.12	0.00	67.303.12	0.00	

Data Elaborazione 18-05-2004
Pagina 51
Parte A

RENDICONTO FINANZIARIO SPESE - ESERCIZIO 2003

CODICE	DESCRIZIONE	G E S T I O N E						C O M P E T E N Z A			
		P R E V I S I O N I		D I		S O M M E I M P E G N A T E		D I F F E R E N Z E R I S P E T T O A L L E P R E V I S I O N I			
		INIZIALI	IN AUMENTO IN DIMINUZIONE	DEFINITIVE	PAGATE	RIMASTE DA PAGARE	TOTALI IMPEGNATI	IN +	IN -		
4	5 (7 - 4)	6 (4 - 7)	7 (4 + 5 - 6)	8	9 (10 - 8)	10 (8 + 9)	11 (10 - 7)	12 (7 - 10)			
1.06.004	VOCE ECONOMICA 4 - Trasferimenti ad Organismi Nazionali ed Esteri	19.522,61	10.328,00	0,00	29.850,61	3.615,18	0,00	3.615,18	0,00	26.235,43	
1.06.004.0249	Trasferimenti ad Organismi Nazionali ed Esteri Convenzione ARSIA - "Progetto gestione boschi cedui"										
1.06.004.0250	Trasferimenti ad Organismi Naz. ed Esteri-Ric. MIPAF sul sist. forest. RISELVITALIA-II ANNO	0,00	5.000,00	0,00	5.000,00	0,00	5.000,00	5.000,00	0,00	0,00	
1.06.004.6601	C.S. - Trasferim. ad Organismi Nazionali ed Esteri - Convenz. C.R.F. Ricerca Rovere in Toscana 2 ANNO	5.164,57	0,00	165,37	4.999,20	4.999,20	0,00	4.999,20	0,00	0,00	
	Totale V.E. 4	24.687,18	15.328,00	165,37	39.849,81	8.614,38	5.000,00	13.614,38		26.235,43	
	Totale Categoria 6	24.687,18	15.328,00	165,37	39.849,81	8.614,38	5.000,00	13.614,38	0,00	26.235,43	

Data Elaborazione 18-05-2004
Pagina 52
Parte A

RENDICONTO FINANZIARIO SPESE - ESERCIZIO 2003

CODICE	DESCRIZIONE	G E S T I O N E						D I				C O M P E T E N Z A			
		P R E V I S I O N I		V A R I A Z I O N I		D E F I N I T I V E		S O M M E I M P E G N A T E		D I F F E R E N Z E R I S P E T T O A L L E P R E V I S I O N I		T O T A L I		IN +	IN -
		INIZIALI	IN AUMENTO	IN DIMINUZIONE	DEFINITIVE	PAGATE	RIMASTE DA PAGARE	IMPEGNATI	IN +	IN -					
4	5 (7-4)	6 (4-7)	7 (4+5-6)	8	9 (10-8)	10 (8+9)	11 (10-7)	12 (7-10)							
1.07	CATEGORIA 7 - ONERI FINANZIARI														
1.07.003	VOCE ECONOMICA 3 - Spese e commissioni bancarie		0,00		2.000,00	490,50	0,00	0,00	490,50			490,50			1.509,50
1.07.003.0000	VOCE ECONOMICA 3 - Spese e commissioni bancarie														
	Totale V.E. 3	2.000,00	0,00	0,00	2.000,00	490,50	0,00	0,00	490,50			490,50			1.509,50
	Totale Categoria 7	2.000,00	0,00	0,00	2.000,00	490,50	0,00	0,00	490,50			490,50			1.509,50
1.08	CATEGORIA 8 - ONERI TRIBUTARI														
1.08.001	VOCE ECONOMICA 1 - Imposte, tasse e tributi vari														
1.08.001.0000	VOCE ECONOMICA 1 - Imposte, tasse e tributi vari														
		77.650,00	0,00	0,00	77.650,00	41.065,78	1.690,57		42.756,35			34.893,65			
1.08.001.0035	Imposte, tasse e tributi vari Conv.Reg.Piemonte"Selez.mater. base specie autoct."														
		20,89	50,00	0,00	70,89	0,00	0,00		0,00			70,89			70,89

Data Elaborazione 18-05-2004
 Pagina 53
 Parte A

RENDICONTO FINANZIARIO SPESE - ESERCIZIO 2003

CODICE	DESCRIZIONE	G E S T I O N E				D I				C O M P E T E N Z A				
		P R E V I S I O N I		S O M M E I M P E G N A T E		D E F I N I T I V E		S O M M E I M P E G N A T E		D I F F E R E N Z E R I S P E T T O A L L E P R E V I S I O N I		D I F F E R E N Z E R I S P E T T O A L L E P R E V I S I O N I		
		INIZIALI	IN AUMENTO 5 (7-4)	IN DIMINUZIONE 6 (4-7)	VARIAZIONI	PAGATE	RIMASTE DA PAGARE	TOTALI IMPEGNATI	IN +	IN -	IN +	IN -	IN +	IN -
4	5 (7-4)	6 (4-7)	7 (4+5-6)	8	9 (10-8)	10 (8+9)	11 (10-7)	12 (7-10)						
1.08.001.0043	Imposte, tasse e tributi vari-Ricerca MIPAF "Collez.conserv.caratteriz.Ris orse Genet.Veget."	253,46	0,00	0,00	0,00	253,46	22,03	0,00	22,03			22,03		231,43
1.08.001.0052	Imposte, tasse e tributi vari - conv. Comune di Roma - CASTEL FUSANO													
1.08.001.0053	Imposte, tasse e tributi vari - ric.ENEL consul. ed ass.realizz.impianti in aree di recupero	1.521,42	1.433,00	0,00	0,00	2.954,42	1.353,39	104,06	1.457,45			1.457,45		1.496,97
1.08.001.0055	Imposte e tasse e tributi vari-Conv.Comunita Montana Valnerina - ricer. sui trattamenti selvicolt.	714,93	100,00	0,00	0,00	814,93	319,34	0,00	319,34			319,34		495,59
		130,98	0,00	0,00	0,00	130,98	0,00	0,00	0,00			0,00		130,98

Data Elaborazione 18-05-2004
Pagina 54
Parte A

RENDICONTO FINANZIARIO SPESE - ESERCIZIO 2003

CODICE	DESCRIZIONE	G E S T I O N E				D I				C O M P E T E N Z A		
		P R E V I S I O N I		V A R I A Z I O N I		D E F I N I T I V E		S O M M E I M P E G N A T E		D I F F E R E N Z E R I S P E T T O A L L E P R E V I S I O N I		IN -
		INIZIALI	IN AUMENTO	IN DIMINUZIONE	IN AUMENTO	IN DIMINUZIONE	7 (4+5-6)	8	9 (10-8)	TOTALI IMPEGNATI	IN +	
4	5 (7-4)	6 (4-7)	7 (4+5-6)	8	9 (10-8)	10 (8+9)	11 (10-7)	12 (7-10)				
1.08.001.0065	Imposte, tasse e tributi vari-ricerche con contr. ARSSA (Regione Calabria) - CASTANICOLTURA	173,04	0,00	45,00	128,04	127,31	0,00	127,31	127,31	0,73		
1.08.001.0067	Imposte, tasse e tributi vari - Convenzione Regione Emilia Romagna	361,30	0,00	0,00	361,30	361,30	0,00	361,30	361,30	0,00		
1.08.001.0068	Imposte e tasse - ricerc. Regione Marche sull'arbor. da legno	2.377,77	437,81	0,00	2.815,58	1.130,90	0,00	1.130,90	1.130,90	1.684,68		
1.08.001.0069	Imposte, tasse e tributi vari - Conv. ARUSIA Ag.Reg.Umbria Sviluppo Innov.Agricoltura	1.320,37	81,52	0,00	1.401,89	422,97	0,00	422,97	422,97	978,92		
1.08.001.0070	Imposte e tasse - Convenz. Comunita Montana Colli-ne Metalifere Predis.piano antincendio	2,05	0,00	0,00	2,05	0,00	0,00	0,00	0,00	2,05		

Data Elaborazione 18-05-2004
Pagina 55
Parte A

RENDICONTO FINANZIARIO SPESE - ESERCIZIO 2003

CODICE	DESCRIZIONE	G E S T I O N E										D I			C O M P E T E N Z A		
		INIZIALI	P R E V I S I O N I		DEFINITIVE	PAGATE	RIMASTE DA PAGARE	TOTALI IMPEGNATI	D I F F E R E N Z E		IN +	IN -	IN +	IN -			
			IN AUMENTO	IN DIMINUZIONE					RISPETTO ALLE PREVISIONI	PREVISIONI							
4	5 (7-4)	6 (4-7)	7 (4+5-6)	8	9 (10-8)	10 (8+9)	11 (10-7)	12 (7-10)									
1.08.001.0074	Imposte, tasse e tributi vari - contributo SCHIAPPARELLI realizzazione collezione di piante	1.467,77	0,00	0,00	1.467,77	0,00	819,26	0,00	819,26				648,51				
1.08.001.0077	Imposte, tasse e tributi vari - Contrib.MIPAF ric."Fauna selvat.valorizz.risor.agric.te rrit."	986,79	0,00	0,00	986,79			0,00	165,54				821,25				
1.08.001.0079	Imposte, tasse e tributi vari-Convenzione Regione Piemonte sull'Arboricoltura da legno	1.550,63	1.000,00	0,00	2.550,63		0,00	0,00	0,00				2.550,63				
1.08.001.0080	Imposte, tasse e tributi vari - Convenzione Ente Parco del Pollino	1.300,37	0,00	1.300,37	0,00	0,00	0,00	0,00	0,00			0,00					

Data Elaborazione 18-05-2004
Pagina 56
Parte A

RENDICONTO FINANZIARIO SPESE - ESERCIZIO 2003

CODICE	DESCRIZIONE	G E S T I O N E										C O M P E T E N Z A			
		I N I Z I A L I		P R E V I S I O N I		D E F I N I T I V E		P A G A T E		R I M A S T E		T O T A L I		D I F F E R E N Z E	
		IN AUMENTO	IN DIMINUZIONE	IN AUMENTO	IN DIMINUZIONE	7 (4+5-6)	8	9 (10-8)	10 (8+9)	IN +	IN -	11 (10-7)	12 (7-10)		
1.08.001.0082	Imposte e tasse e tributi vari ricer.MIPA sul sistema forestale "RISELVITALIA"	4	5 (7-4)	6 (4-7)	7 (4+5-6)	8	9 (10-8)	10 (8+9)	11 (10-7)	12 (7-10)					
		0,00	0,00	0,00	0,00	0,00	0,00	0,00	0,00	0,00					
1.08.001.0083	Imposte tasse e trib. vari -ricer.-ARSIA Dip.Zootec.UNIFI su valorizzazione razza cinta senese														
		184,77	0,00	0,00	184,77	184,77	0,00	184,77	0,00	0,00					
1.08.001.0084	Imposte, tasse e tributi vari -ric. MIRAAF increm.produzione tartuficola														
		0,00	0,00	0,00	0,00	0,00	0,00	0,00	0,00	0,00					
1.08.001.0085	Imposte, tasse e tributi vari -ricerche ConsorzioBonifica colline del Chianti														
		71,54	0,00	0,00	71,54	71,54	0,00	71,54	0,00	0,00				71,54	
1.08.001.0163	Imposte,tasse e tributi vari Conv.CNR-ricerca sull'analisi genetica del noce da legno														
		39,42	0,00	0,00	39,42	39,42	0,00	39,42	0,00	0,00				39,42	

Data Elaborazione 18-05-2004
Pagina 57
Parte A

RENDICONTO FINANZIARIO SPESE - ESERCIZIO 2003

CODICE	DESCRIZIONE	G E S T I O N E				D I				C O M P E T E N Z A					
		P R E V I S I O N I		V A R I A Z I O N I		D E F I N I T I V E		P A G A T E		R I M A S T E		T O T A L I		D I F F E R E N Z E	
		INIZIALI	IN AUMENTO	IN DIMINUIZIONE	IN DIMINUIZIONE	7 (4+5-6)	8	9 (10-8)	10 (8+9)	IN +	IN -	11 (10-7)	12 (7-10)		
		4	5 (7-4)	6 (4-7)	7 (4+5-6)	8	9 (10-8)	10 (8+9)	11 (10-7)	12 (7-10)					
1.08.001.0232	Imposte e tasse e tributi vari- Convenzione Amministrazione Provinciale Grosseto- arbortocol.da legno	1.230,69	1.000,00	0,00	2.230,69	445,61	0,00	445,61					1.785,08		
1.08.001.0236	Imposte,tasse e tributi vari-Convenz.Reg.MARCHE "Prog.selez.miglior.genet.spec .forest.vivais.reg."	2.943,80	0,00	0,00	2.943,80	1.135,85	283,14	1.418,99					1.524,81		
1.08.001.0249	Imposte,tasse e tributi vari Convenzione ARSIA-"Progetto gestione boschi cedui"	1.200,80	1.014,00	0,00	2.214,80	1.131,77	209,33	1.341,10					873,70		
1.08.001.0250	Imposte,tasse e tributi vari-Ric.MIPAF sul sist.forest.RISELVITALIA-II ANNO	0,00	12.694,21	0,00	12.694,21	0,00	0,00	0,00					12.694,21		

Data Elaborazione 18-05-2004
Pagina 5
Parte B

RENDICONTO FINANZIARIO SPESE - ESERCIZIO 2003

CAPITOLO CODICE	G E S T I O N E D E I R E S I D U I P A S S I V I						G E S T I O N E D I C A S S A				TOTALE DEI RESIDUI PASSI AL TERMINE DELL'ESERCIZIO
	RESIDUI ALL'INIZIO DELL'ESERCIZIO	PAGATI	RIMASTI DA PAGARE	TOTALI	V A R I A Z I O N I		PREVISIONI	PAGAMENTI	D I F F E R E N Z E R I S P E T T O A L L E P R E V I S I O N I		
					IN +	IN -			IN +	IN -	
13	14	15 (16 - 14)	16 (14 + 15)	17 (16 - 13)	18 (13 - 16)	19	20	21 (20 - 19)	22 (19 - 20)	23 (9 + 15)	
1.08.001.0232											
I.C.S. 232	0.00	0.00	0.00	0.00	0.00	2.230.69	445.61		1.285.08	0.00	
1.08.001.0236											
I.C.S. 236	0.00	0.00	0.00	0.00	0.00	2.943.80	1.135.85		1.807.95	283.14	
1.08.001.0249											
I.C.S. 249	0.00	0.00	0.00	0.00	0.00	2.214.80	1.131.27		1.083.03	209.34	
1.08.001.0250											
I.C.S. 250	0.00	0.00	0.00	0.00	0.00	12.694.21	0.00		12.694.21	0.00	

Data Elaborazione 18-05-2004
Pagina 59
Parte A

RENDICONTO FINANZIARIO SPESE - ESERCIZIO 2003

CODICE	DESCRIZIONE	G E S T I O N E						D I				C O M P E T E N Z A		
		P R E V I S I O N I		V A R I A Z I O N I		DEFINITIVE 7 (4+5-6)	PAGATE 8	RIMASTE DA PAGARE 9 (10-8)	TOTALI IMPEGNATI 10 (8+9)	D I F F E R E N Z E R I S P E T T O A L L E P R E V I S I O N I				
		INIZIALI 4	IN AUMENTO 5 (7-4)	IN DIMINUZIONE 6 (4-7)	IN +					IN -				
		0,00	847,00	0,00	847,00	0,00	0,00	0,00	0,00	11 (10-7)	12 (7-10)	847,00		
	Totale V.E. 1	101.690,83	19.120,54	1.188,86	119.322,51	49.334,43	2.287,10	51.621,53	67.700,98					
	Totale Categoria 8	101.690,83	19.120,54	1.488,86	119.322,51	49.334,43	2.287,10	51.621,53	67.700,98	0,00	0,00	67.700,98		
1.10	CATEGORIA 10 - SOMME NON CLASSIFICABILI IN ALTRE VOCI													
1.10.002	VOCE ECONOMICA 2 - Fondo di riserva													
1.10.002.0000	VOCE ECONOMICA 2 - Fondo di riserva													
		40.000,00	0,00	0,00	40.000,00	0,00	0,00	0,00	40.000,00			40.000,00		
	Totale V.E. 2	40.000,00	0,00	0,00	40.000,00	0,00	0,00	0,00	40.000,00			40.000,00		
1.10.005	VOCE ECONOMICA 5 - Altre spese non classificabili													
1.10.005.0000	VOCE ECONOMICA 5 - Altre spese non classificabili													
		3.000,00	0,00	0,00	3.000,00	81,19	0,00	81,19	2.918,81			2.918,81		

Data Elaborazione 18-05-2004
Pagina 58
Parte B

RENDICONTO FINANZIARIO SPESE - ESERCIZIO 2003

CAPITOLO CODICE	GESTIONE DEI RESIDUI PASSIVI				GESTIONE DI CASSA				TOTALE DEI RESIDUI PASSIVI AL TERMINE DELL'ESERCIZIO		
	RESIDUI ALL'INIZIO DELL'ESERCIZIO	PAGATI	RIMASTI DA PAGARE	TOTALI	VARIAZIONI		PREVISIONI	PAGAMENTI		DIFFERENZE RISPETTO ALLE PREVISIONI	
					IN +	IN -				IN +	IN -
13	14	15 (16 - 14)	16 (14 + 15)	17 (16 - 13)	18 (13 - 16)	19	20	21 (20 - 19)	22 (19 - 20)	23 (9 + 15)	
I.C.S. 6805	0.00	0.00	0.00	0.00	0.00	847.00	0.00	847.00	0.00	0.00	
I.V.E. 1	5.641.39	5.641.39	0.00	5.641.39	0.00	117.313.90	54.975.82	62.338.08	0.00	2.287.10	
I.Categoria R	5.641.39	5.641.39	0.00	5.641.39	0.00	117.313.90	54.975.82	62.338.08	0.00	2.287.10	
1.10											
1.10.002											
1.10.002.0000											
I.C.S. 0	0.00	0.00	0.00	0.00	0.00	40.000.00	0.00	40.000.00	0.00	0.00	
I.V.E. 2	0.00	0.00	0.00	0.00	0.00	40.000.00	0.00	40.000.00	0.00	0.00	
1.10.005											
1.10.005.0000											
I.C.S. 0	0.00	0.00	0.00	0.00	0.00	3.000.00	81.19	2.918.81	0.00	0.00	

Data Elaborazione 18-05-2004
 Pagina 60
 Parte A

RENDICONTO FINANZIARIO SPESE - ESERCIZIO 2003

CODICE	DESCRIZIONE	G E S T I O N E						D I				C O M P E T E N Z A			
		P R E V I S I O N I		V A R I A Z I O N I		D E F I N I T I V E		P A G A T E		R I M A S T E		T O T A L I		D I F F E R E N Z E	
		INIZIALI	IN AUMENTO	IN DIMINUZIONE	7 (4+5-6)	8	9 (10-8)	10 (8+9)	IN +	IN -	11 (10-7)	12 (7-10)			
		4	5 (7-4)	6 (4-7)	7 (4+5-6)	8	9 (10-8)	10 (8+9)	11 (10-7)	12 (7-10)					
	Totale V.E. 5	3.000,00	0,00	0,00	3.000,00	81,19	0,00	81,19				81,19		2.918,81	
	Totale Categoria 10	43.000,00	0,00	0,00	43.000,00	81,19	0,00	81,19				81,19		42.918,81	
	Totale Titolo 1	1.386.336,67	551.772,69	84.954,04	1.853.155,32	659.664,05	176.855,94	836.519,99				836.519,99		1.016.635,33	
2	TITOLO II - SPESE IN CONTO CAPITALE														
2.11	CATEGORIA 11 - ACQUISIZIONE BENI DI USO DUREVOLE ED OPERE IMMOBILIARI														
2.11.005	VOCE ECONOMICA 5 - Ricostruzioni, ripristino, trasformazioni di immo-bili e relative progettazioni														
2.11.005.0000	VOCE ECONOMICA 5 - Ricostruzioni, ripristino, trasformazioni di immo-bili e relative progettazioni														
		40.000,00	0,00	0,00	40.000,00	0,00	19.656,00	19.656,00				19.656,00		20.344,00	
	Totale V.E. 5	40.000,00	0,00	0,00	40.000,00	0,00	19.656,00	19.656,00				19.656,00		20.344,00	
	Totale Categoria 11	40.000,00	0,00	0,00	40.000,00	0,00	19.656,00	19.656,00				19.656,00		20.344,00	

Data Elaborazione 18-05-2004
Pagina 6C
Parte B

RENDICONTO FINANZIARIO SPESE - ESERCIZIO 2003

CAPITOLO CODICE	G E S T I O N E D E I R E S I D U I P A S S I V I						G E S T I O N E D I C A S S A				TOTALE DEI RESIDUI PASSIVI AL TERMINE DELL'ESERCIZIO 23 (9 + 15)	
	RESIDUI ALL'INIZIO DELL'ESERCIZIO	PAGATI	RIMASTI DA PAGARE	VARIAZIONI		TOTALI	PREVISIONI	PAGAMENTI	DIFFERENZE RISPETTO ALLE PREVISIONI			
				IN +	IN -				IN +	IN -		
	13	14	15 (16 - 14)	16 (14 + 15)	17 (16 - 13)	18 (13 - 16)	19	20	21 (20 - 19)	22 (19 - 20)		
I.V.E.5	0.00	0.00	0.00	0.00	0.00	0.00	3.000.00	81.19		2.918.81		0.00
I.Categoria.10	0.00	0.00	0.00	0.00	0.00	0.00	43.000.00	81.19	0.00	42.918.81		0.00
I.Titolo.1	243.779.02	163.696.81	72.350.83	242.047.64	0.00	-1.731.38	2.151.763.00	829.360.86	4.750.40	1.327.152.54		249.206.77
2												
2.11												
2.11.005												
2.11.005.0000												
I.C.S.0	3.050.00	3.050.00	0.00	3.050.00	0.00	0.00	43.050.00	3.050.00		40.000.00		19.656.00
I.V.E.5	3.050.00	3.050.00	0.00	3.050.00	0.00	0.00	43.050.00	3.050.00		40.000.00		19.656.00
I.Categoria.11	3.050.00	3.050.00	0.00	3.050.00	0.00	0.00	43.050.00	3.050.00	0.00	40.000.00		19.656.00

Data Elaborazione 18-05-2004
Pagina 63
Parte A

RENDICONTO FINANZIARIO SPESE - ESERCIZIO 2003

CODICE	DESCRIZIONE	G E S T I O N E				D I				C O M P E T E N Z A		
		P R E V I S I O N I		V A R I A Z I O N I		S O M M E I M P E G N A T E		D I F F E R E N Z E R I S P E T T O A L L E P R E V I S I O N I		T O T A L I I M P E G N A T I	I N +	I N -
		I N I Z I A L I	I N A U M E N T O	I N D I M I N U Z I O N E	D E F I N I T I V E	P A G A T E	R I M A S T E D A P A G A R E	1 1 (1 0 - 7)	1 2 (7 - 1 0)			
2.12.002.0000	VOCE ECONOMICA 2 - Acquisto libri e pubblicazioni per la biblioteca	4	5 (7-4)	6 (4-7)	7 (4+5-6)	8	9 (10-8)	10 (8+9)	11 (10-7)	12 (7-10)		
		50.000,00	0,00	0,00	50.000,00	12.992,48	29.447,09	42.439,57				7.560,43
2.12.002.0035	Acquisto libri e pubblicaz.per la biblioteca Conv.Reg.Piemonte "Selez.mater. base specie autoct."											
		1.446,08	0,00	0,00	1.446,08	0,00	1.237,99	1.237,99				208,09
2.12.002.0052	Acqu.libri e pubbl.biblio.-Conv. Castel Fusano											
		0,00	7.000,00	0,00	7.000,00	0,00	0,00	0,00				7.000,00
2.12.002.0232	Acquisto libri e pubblic.per la biblioteca-RicercaConvvenz.Ammi n.Prov.GROSSETO-Arbor.da legno											
		258,23	0,00	258,23	0,00	0,00	0,00	0,00				0,00

Data Elaborazione 18-05-2004
Pagina 66
Parte A

RENDICONTO FINANZIARIO SPESE - ESERCIZIO 2003

CODICE	DESCRIZIONE	G E S T I O N E										D I		C O M P E T E N Z A		D I F F E R E N Z E	
		P R E V I S I O N I		V A R I A Z I O N I		D E F I N I T I V E	S O M M E I M P E G N A T E			T O T A L I		R I S P E T T O A L L E		P R E V I S I O N I			
		INIZIALI	IN AUMENTO	IN DIMINUZIONE	PAGATE		RIMASTE DA PAGARE	TOTALI IMPEGNATI	IN +	IN -							
	4	5 (7-4)	6 (4-7)	7 (4+5-6)	8	9 (10-8)	10 (8+9)	11 (10-7)	12 (7-10)								
2.12.003.0080	Acq.macchine,attrezzi scient.attrezz.tecniche - Convenzione Ente Parco del Pollino	1.684,58	0,00	1.684,58	0,00	0,00	0,00	0,00	0,00	0,00	0,00	0,00					
2.12.003.0085	Acq.macchine,attrezzi scient.attrezz.tecniche - Consorzio Bonifica Colline del Chianti	1.500,00	0,00	0,00	1.500,00	0,00	0,00	0,00	0,00	0,00	0,00	0,00			1.500,00		
2.12.003.0250	Acq.macch.,attrezzi scient.,attrezz.tecniche-Ric.MIPAF sui sist forest.RISELVITALIA-II ANNO	0,00	1.612,58	0,00	1.612,58	0,00	0,00	0,00	0,00	0,00	0,00	0,00			1.612,58		
2.12.003.6801	C.S.-Acquisto macch.,attrezzi scientif. e attrezz.tecniche - Convvenz.C.R.F. Ricerca Rovere in Toscana 2 ANNO	2.065,83	0,00	2.065,83	0,00	0,00	0,00	0,00	0,00	0,00	0,00	0,00			0,00		

Data Elaborazione 18-05-2004
Pagina 67
Parte A

RENDICONTO FINANZIARIO SPESE - ESERCIZIO 2003

CAPITOLO	DESCRIZIONE	GESTIONE						DI				COMPETENZA		
		INIZIALI	PREVISIONI		DEFINITIVE	SOMME IMPEGNATE		TOTALI IMPEGNATI	DIFFERENZE RISPETTO ALLE PREVISIONI					
			IN AUMENTO	IN DIMINUZIONE		PAGATE	RIMASTE DA PAGARE		IN +	IN -				
		5 (7-4)	6 (4-7)	7 (4+5-6)	8	9 (10-8)	10 (8+9)	11 (10-7)	12 (7-10)					
2.12.003.6804	C.S.-Acqu.macch.,attrezzi scientif. e attrez.tecn.-Conv.Reg.Campani a"Individualiaz.e selez.popolam.di boschi da seme da iscrivere nel LRBS"	9.553,00	0,00	0,00	9.553,00	0,00	4.800,00	4.800,00	4.753,00					
	Totale V.E. 3	143.746,54	1.612,58	8.448,52	136.910,60	0,00	94.713,03	94.713,03	42.197,57					
2.12.004	VOCE ECONOMICA 4 - Acquisto macchine e attrezzature agricole													
2.12.004.0000	VOCE ECONOMICA 4 - Acquisto macchine e attrezzature agricole													
		35.000,00	0,00	0,00	35.000,00	0,00	20.034,22	20.034,22	14.965,78					
2.12.004.0079	Acquisto macchine ed attrezzature agricole - Conv.Regione Piemonte sull'Arboricoltura da legno	1.843,75	0,00	1.843,75	0,00	0,00	0,00	0,00	0,00					
	Totale V.E. 4	36.843,75	0,00	1.843,75	35.000,00	0,00	20.034,22	20.034,22	14.965,78					

Data Elaborazione 18-05-2004
Pagina 6:
Parte B

RENDICONTO FINANZIARIO SPESE - ESERCIZIO 2003

CAPITOLO CODICE	GESTIONE DEI RESIDUI PASSIVI					GESTIONE DI CASSA				TOTALE DEI RESIDUI PASSIVI AL TERMINE DELL'ESERCIZIO	
	RESIDUI ALL'INIZIO DELL'ESERCIZIO	PAGATI	RIMASTI DA PAGARE	VARIAZIONI		TOTALI	PREVISIONI	PAGAMENTI	DIFFERENZE RISPETTO ALLE PREVISIONI		
				IN +	IN -				IN +		IN -
13	14	15 (16 - 14)	16 (14 + 15)	17 (16 - 13)	18 (13 - 16)	19	20	21 (20 - 19)	22 (19 - 20)	23 (9 + 15)	
2.12.003.6804											
I.C.S. 6804	0.00	0.00	0.00	0.00	0.00	9.553.00	0.00	0.00	9.553.00	4.800.00	
I.V.E. 3	18.188.17	18.188.17	0.00	0.00	0.00	92.732.65	18.188.17		74.544.48	94.713.03	
2.12.004											
2.12.004.0000											
I.C.S. 0	0.00	0.00	0.00	0.00	0.00	12.027.52	0.00	0.00	12.027.52	20.034.22	
2.12.004.0079											
I.C.S. 79	0.00	0.00	0.00	0.00	0.00	0.00	0.00	0.00	0.00	0.00	
I.V.E. 4	0.00	0.00	0.00	0.00	0.00	12.027.52	0.00	0.00	12.027.52	20.034.22	

Data Elaborazione 18-05-2004
Pagina 68
Parte A

RENDICONTO FINANZIARIO SPESE - ESERCIZIO 2003

CODICE	DESCRIZIONE	G E S T I O N E				D I				C O M P E T E N Z A			
		INIZIALI	P R E V I S I O N I		DEFINITIVE	S O M M E I M P E G N A T E		TOTALI	D I F F E R E N Z E				
			IN AUMENTO	IN DIMINUZIONE		PAGATE	RIMASTE		IN +	IN -			
4	5 (7-4)	6 (4-7)	7 (4+5-6)	8	9 (10-8)	10 (8+9)	11 (10-7)	12 (7-10)					
2.12.005	VOCE ECONOMICA 5 - Acquisto automezzi	25.000,00	25.000,00	0,00	50.000,00	0,00	37.303,00	37.303,00				12.697,00	
2.12.005.0000	VOCE ECONOMICA 5 - Acquisto automezzi												
	Totale V.E. 5	25.000,00	25.000,00	0,00	50.000,00	0,00	37.303,00	37.303,00				12.697,00	
	Totale Categoria 12	351.060,66	39.112,38	10.950,59	379.222,45	13.471,28	216.951,92	230.423,20				148.799,25	
	Totale Titolo 2	391.060,66	39.112,38	10.950,59	419.222,45	13.471,28	236.607,92	250.079,20				169.143,25	
4	TITOLO IV - PARTITE DI GIRO												
4.21	CATEGORIA 21 - SPESE AVENTI NATURA DI PARTITE DI GIRO												
4.21.001	VOCE ECONOMICA 1 - Ritenute erariali												
4.21.001.0000	VOCE ECONOMICA 1 - Ritenute erariali	67.000,00	24.945,79	0,00	91.945,79	69.965,61	21.980,18	91.945,79				0,00	
	Totale V.E. 1	67.000,00	24.945,79	0,00	91.945,79	69.965,61	21.980,18	91.945,79				0,00	

Data Elaborazione 18-05-2004
 Pagina 61
 Parte B

RENDICONTO FINANZIARIO SPESE - ESERCIZIO 2003

CAPITOLO CODICE	G E S T I O N E D E I R E S I D U I P A S S I V I				G E S T I O N E D I C A S S A				TOTALE DEI RESIDUI PASSIVI AL TERMINE DELL'ESERCIZIO 23 (9 + 15)		
	RESIDUI ALL'INIZIO DELL'ESERCIZIO	PAGATI	RIMASTI DA PAGARE	TOTALI	VARIAZIONI		PREVISIONI	PAGAMENTI		DIFFERENZE RISPETTO ALLE PREVISIONI	
	13	14	15 (16 - 14)	16 (14 + 15)	IN + 17 (16 - 13)	IN - 18 (13 - 16)	19	20	IN + 21 (20 - 19)	IN - 22 (19 - 20)	
2.12.005											
2.12.005.0000											
I.C.S. 0	0.00	0.00	0.00	0.00	0.00	0.00	25.000.00	0.00	0.00	25.000.00	37.303.00
I.V.E. 5	0.00	0.00	0.00	0.00	0.00	0.00	25.000.00	0.00	0.00	25.000.00	37.303.00
I.Categoria 12	31.044.10	30.959.64	0.00	30.959.64	0.00	-84.46	231.480.49	44.430.92	359.46	187.409.03	216.951.92
I Titolo 2	34.094.10	34.009.64	0.00	34.009.64	0.00	-84.46	274.530.49	47.480.92	359.46	227.409.03	236.607.92
4											
4.21											
4.21.001											
4.21.001.0000											
I.C.S. 0	24.069.14	12.276.32	4.626.74	16.903.06	0.00	-7.166.08	120.604.22	82.241.93		38.362.29	26.606.92
I.V.E. 1	24.069.14	12.276.32	4.626.74	16.903.06	0.00	-7.166.08	120.604.22	82.241.93		38.362.29	26.606.92

Data Elaborazione 18-05-2004
Pagina 6:
Parte B

RENDICONTO FINANZIARIO SPESE - ESERCIZIO 2003

CAPITOLO CODICE	G E S T I O N E D E I R E S I D U I P A S S I V I				G E S T I O N E D I C A S S A				TOTALE DEI RESIDUI PASSIVI AL TERMINE DELL'ESERCIZIO 23 (9 + 15)		
	RESIDUI ALL'INIZIO DELL'ESERCIZIO 13	PAGATI 14	RIMASTI DA PAGARE 15 (16 - 14)	TOTALI 16 (14 + 15)	VARIAZIONI		PREVISIONI 19	PAGAMENTI 20		DIFFERENZE RISPETTO ALLE PREVISIONI	
				IN + 17 (16 - 13)	IN - 18 (13 - 16)	IN + 21 (20 - 19)	IN - 22 (19 - 20)				
4.21.002											
4.21.002.0000											
I.C.S.0	36.561,60	20.611,34	0,00	20.611,34	0,00	144.944,81	82.003,02	82.003,02	62.941,79	35.608,32	
I.V.E.2	36.561,60	20.611,34	0,00	20.611,34	0,00	144.944,81	82.003,02	82.003,02	62.941,79	35.608,32	
4.21.004											
4.21.004.0000											
I.C.S.0	27,56	27,56	0,00	27,56	0,00	1.060,47	596,98	596,98	463,49	19,37	
I.V.E.4	27,56	27,56	0,00	27,56	0,00	1.060,47	596,98	596,98	463,49	19,37	
4.21.006											
4.21.006.0000											
I.C.S.0	0,00	0,00	0,00	0,00	0,00	1.032,91	1.032,91	1.032,91	0,00	0,00	

Data Elaborazione 18-05-2004
 Pagina 71
 Parte A

RENDICONTO FINANZIARIO SPESE - ESERCIZIO 2003

CODICE	DESCRIZIONE	G E S T I O N E					C O M P E T E N Z A						
		P R E V I S I O N I		D I			S O M M E I M P E G N A T E			D I F F E R E N Z E			
		INIZIALI	IN AUMENTO	VARIAZIONI	DEFINITIVE	PAGATE	RIMASTE	TOTALI	IN +	IN -			
4	5 (7-4)	6 (4-7)	7 (4+5-6)	8	9 (10-8)	10 (8+9)	11 (10-7)	12 (7-10)					
4.21.009.0000	VOCE ECONOMICA 9 - Partite in conto sospesi - Operai TD.												
		7.746,85	0,00	0,00	7.746,85	3.409,44	1.186,05	4.595,49					3.151,36
	Totale V.E. 9	7.746,85	0,00	0,00	7.746,85	3.409,44	1.186,05	4.595,49					3.151,36
	Totale Categoria 21	190.086,14	29.945,79	0,00	220.031,93	143.942,72	58.793,92	202.736,64					17.295,29
	Totale Titolo 4	190.086,14	29.945,79	0,00	220.031,93	143.942,72	58.793,92	202.736,64					17.295,29

Data Elaborazione 18-05-2004
Pagina 7
Parte B

RENDICONTO FINANZIARIO SPESE - ESERCIZIO 2003

CAPITOLO CODICE	GESTIONE DEI RESIDUI PASSIVI				GESTIONE DI CASSA				TOTALE DEI RESIDUI PASSIVI AL TERMINE DELL'ESERCIZIO	
	RESIDUI ALL'INIZIO DELL'ESERCIZIO	PAGATI	RIMASTI DA PAGARE	VARIAZIONI		PREVISIONI	PAGAMENTI	DIFFERENZE RISPETTO ALLE PREVISIONI		
				IN +	IN -			IN +		IN -
13	14	15 (16-14)	16 (14+15)	17 (16-13)	18 (13-16)	19	20	21 (20-19)	22 (19-20)	23 (9+15)
4.21.009.0000										
I.C.S.0	459,02	459,02	0,00	459,02	0,00	8.205,82	3.868,46	4.337,41	1.186,05	
I.V.E.9	459,02	459,02	0,00	459,02	0,00	8.205,82	3.868,46	4.337,41	1.186,05	
I.CategoriaZ1	61.117,32	33.374,24	4.626,74	38.000,98	0,00	297.121,75	177.316,96	0,00	119.804,79	63.420,66
I.TitoloA	61.117,32	33.374,24	4.626,74	38.000,98	0,00	297.121,75	177.316,96	0,00	119.804,79	63.420,66

Data Elaborazione 18-05-2004
Pagina 72
Parte A

RENDICONTO FINANZIARIO SPESE - ESERCIZIO 2003

CODICE	DESCRIZIONE	G E S T I O N E				D I				C O M P E T E N Z A			
		P R E V I S I O N I		S O M M E I M P E G N A T E		D E F I N I T I V E		S O M M E I M P E G N A T E		D I F F E R E N Z E R I S P E T T O A L L E P R E V I S I O N I			
		INIZIALI	IN AUMENTO	VARIAZIONI IN DIMINUZIONE	5(7-4)	6(4-7)	7(4+5-6)	8	9(10-8)	TOTALI IMPEGNATI	11(10-7)	IN +	IN -
4	5(7-4)	6(4-7)	7(4+5-6)	8	9(10-8)	10(8+9)	11(10-7)	12(7-10)					
	RIEPILOGO SPESE												
	Totale Titolo 1	1.386.336,67	551.772,69	84.954,04	1.853.155,32	659.664,05	176.855,94	836.519,99	0,00	1.016.635,33			
	Totale Titolo 2	391.060,66	39.112,38	10.950,59	419.222,45	13.471,28	236.607,92	250.079,20	0,00	169.143,25			
	Totale Titolo 3	0,00	0,00	0,00	0,00	0,00	0,00	0,00	0,00	0,00			
	Totale Titolo 4	190.086,14	29.945,79	0,00	220.031,93	143.942,72	58.793,92	202.736,64	0,00	17.295,29			
	TOTALE TITOLI SPESE	1.967.483,47	620.830,86	95.904,63	2.492.409,70	817.078,05	472.257,78	1.289.335,83	0,00	1.203.073,87			
	DISAVANZO DI AMMINISTRAZIONE	0,00	0,00	0,00	0,00								
	TOTALE SPESE	1.967.483,47	620.830,86	95.904,63	2.492.409,70	817.078,05	472.257,78	1.289.335,83	0,00	1.203.073,87			
	Fondo vincolato IFR OTI				74.897,93								
	Quota 15% Decreto 29.11.02				90.570,19								
	T O T A L E				2.657.877,82								

Data Elaborazione 18-05-2004
Pagina 72
Parte B

RENDICONTO FINANZIARIO SPESE - ESERCIZIO 2003

CAPITOLO CODICE	G E S T I O N E D E I R E S I D U I P A S S I V I				G E S T I O N E D I C A S S A				TOTALE DEI RESIDUI PASSIVI AL TERMINE DELL'ESERCIZIO		
	RESIDUI ALL'INIZIO DELL'ESERCIZIO	PAGATI	RIMASTI DA PAGARE	TOTALI	VARIAZIONI		PREVISIONI	PAGAMENTI		DIFFERENZE RISPETTO ALLE PREVISIONI	
					IN +	IN -				IN +	IN -
13	14	15 (16 - 14)	16 (14 + 15)	17 (16 - 13)	18 (13 - 16)	19	20	21 (20 - 19)	22 (19 - 20)	23 (9 + 15)	
C	243.779,02	169.696,81	72.350,83	242.047,64	0,00	-1.731,38	2.151.763,00	829.360,86	1.322.402,14	249.206,77	
C	34.094,10	34.009,64	0,00	34.009,64	0,00	-84,46	274.530,49	47.480,92	227.049,57	236.607,92	
C	0,00	0,00	0,00	0,00	0,00	0,00	0,00	0,00	0,00	0,00	
C	61.117,32	33.374,24	4.626,74	38.000,98	0,00	-23.116,34	297.121,75	177.316,96	119.804,79	63.420,66	
C	338.990,44	237.080,69	76.977,57	314.058,26	0,00	-24.932,18	2.723.415,24	1.054.158,74	1.669.256,50	549.235,35	

PAGINA BIANCA

ISTITUTO SPERIMENTALE PER L'ASSESTAMENTO FORESTALE
E PER L'ALPICOLTURA — TRENTO

BILANCIO D'ESERCIZIO 2003

PAGINA BIANCA

**RELAZIONE
DEL COMMISSARIO STRAORDINARIO**

PAGINA BIANCA

PER COPIA CONFORME ALL'ORIGINALE



**RELAZIONE DEL COMMISSARIO DELL'ISTITUTO SPERIMENTALE
PER L'ASSESTAMENTO FORESTALE E PER L'ALPICOLTURA DI
TRENTO AL CONTO CONSUNTIVO DELL'ANNO 2003.**

RENDICONTO FINANZIARIO

La redazione del bilancio consuntivo in commento è stata effettuata sulla base dell'impostazione contabile di cui al DPR 626/1979. Il rendiconto si riferisce infatti all'anno finanziario 2003 il cui bilancio di previsione è stato formulato in ottemperanza alle disposizioni predette.

Il rendiconto finanziario dell'esercizio 2003 si è chiuso con i seguenti risultati finali:

COMPETENZA

		ENTRATE (accertamenti)			SPESE (impegni)
Entrate correnti	Tit. II°	881.626,19	Spese correnti	Tit. I°	511.298,49
Altre entrate	Tit. III°	3.996,71	In c./capitale	Tit. II°	360.934,00
Partite di giro	Tit. VII°	47.892,06	Partite di giro	Tit. IV°	47.892,06
TOTALE		933.514,96	TOTALE		920.124,55
Avanzo finanziario					13.390,41
Totali a pareggio		933.514,96			933.514,96

CASSA

		ENTRATE (riscossioni)			SPESE (pagamenti)
Entrate correnti	Tit. II°	864.875,84	Spese correnti	Tit. I°	467.338,51
Altre entrate	Tit. III°	3.996,71	In c./capitale	Tit. II°	214.664,80
Trasf. c./ capitale	Tit. V°	153.683,59			
Partite di giro	Tit. VII°	45.961,46	Partite di giro	Tit. IV°	47.247,70
TOTALE		1.068.517,60	TOTALE		729.251,01
Avanzo di cassa					339.266,59
Totali a pareggio		1.068.517,60			1.068.517,60

PER COPIA CONFORME ALL'ORIGINALE


ENTRATE

Il quadro riepilogativo delle entrate risulta essere il seguente:

COMPETENZA

	Previsione	Accertamento
Entrate correnti	Tit. II° 650.837,99	Tit. II° 881.626,19
Altre entrate	Tit. III° 2.566,46	Tit. III° 3.966,71
Partite di giro	Tit. VII° 57.098,94	Tit. VII° 47.892,06
Totale	710.503,39	933.514,96

CASSA

	Previsione	Riscossione
Entrate correnti	Tit. II° 1.129.037,22	Tit. II° 864.875,84
Altre entrate	Tit. III° 2.516,46	Tit. III° 3.996,71
In conto capitale	Tit. V° 319.744,47	Tit. V° 153.683,59
Partite di giro	Tit. VII° 57.152,23	Tit. VII° 45.961,46
Totale	1.508.450,38	1.068.517,60

Titolo II° Entrate derivanti da trasferimenti correnti

Nel corso dell'anno 2003 si sono accertate entrate per complessivi € 881.626,19 di cui € 854.026,19 erogate dal Ministero Politiche Agricole ed € 24.000,00 derivanti dalla Convenzione con la Provincia Autonoma di Trento – Servizio Foreste E € 3.600,00 derivanti da una convenzione stipulata con il Comune di Cavalese. La parte erogata dal suddetto Ministero è costituita da € 393.851,87 quale contributo per il funzionamento e l'attività ordinaria, € 223.663,32 per Assegni di Ricerca e borse di studio, € 236.511,00 per il Progetto finalizzato Riselvitalia.

Titolo III° Altre entrate

Comprende le entrate derivanti da affitti foresteria, interessi attivi su depositi, recuperi e rimborsi vari per complessivi € 3.996,71.

**USCITE
COMPETENZA**

	Previsione	Impegno
Spese correnti	Tit. I° 1.034.788,48	Tit. I° 511.298,49
In conto capitale	Tit. II° 591.020,78	Tit. II° 360.934,00
Partite di giro	Tit. IV° 57.098,94	Tit. IV° 47.892,06
Totale	1.682.908,20	920.124,55

PER COPIA CONFORME ALL'ORIGINALE



M. M. M.
CASSA

	Previsione	Pagamenti
Spese correnti	Tit. I° 1.069.401,35	Tit. I° 467.338,51
In conto capitale	Tit. II 617.319,33	Tit. II° 214.664,80
Partite di giro	Tit. IV° 57.098,94	Tit. IV° 47.247,70
Totale	1.743.819,62	729.251,01

Titolo I° Spese correnti.

Il dato di consuntivo evidenzia un totale di impegni assunti di complessivi € 511.298,49 rispetto ad una previsione definitiva di € 1.034.788,48. Le somme non impegnate sono ascrivibili per la quasi totalità alle categorie 2° (oneri per il personale in attività di servizio), categoria 4° (spese per l'acquisto di beni di consumo e di servizi), categoria 5° (assegni di ricerca e borse di studio), categoria 8° (imposte e tasse) categoria 11° e 12° (acquisto di beni durevoli ed opere immobiliari ed immobilizzazioni tecniche).

Titolo II° Spese in conto capitale.

Presenta impegni per complessivi € 360.934,00 su un totale di previsioni definitive di € 591.020,78. La differenza è giustificata in massima parte dal rinvio ai successivi esercizi del perfezionamento dell'impegno conseguente al reinvestimento patrimoniale degli importi derivanti dalla vendita del terreno di proprietà dell'Istituto, e da finanziamenti specifici destinati al rifacimento delle recinzioni dell'Istituto e di altre opere di cui non sono stati ancora formalizzati gli impegni di spesa.

Titolo IV Partite di giro

Presentano impegni per € 47.892,06 contro accertamenti di pari importo.

SITUAZIONE RESIDUI**RESIDUI ATTIVI**

All'inizio dell'esercizio finanziario 2003 la consistenza dei residui era di € 797.996,99. Le riscossioni sono state di € 386.621,04 con un tasso di smaltimento del 48,45 % circa, dovuto essenzialmente all'incasso di contributi ministeriali di progetti ormai conclusi. Sono stati eliminati residui attivi per € 51.935,16 relativi a contributi per progetti finalizzati ormai conclusi per somme non rendicontabili in quanto economie di spesa e per € 53,29 quali entrate riguardanti ritenute non esigibili per un totale complessivo di € 51.988,45. Il totale dei residui attivi alla fine dell'esercizio 2003 ammontano ad € 611.005,90.

PER COPIA CONFORME ALL'ORIGINALE


RESIDUI PASSIVI

I residui passivi ammontavano a € 61.968,86 all'inizio dell'esercizio e nel corso dell'anno sono stati pagati per € 54.026,98, mentre risultano minori residui passivi per € 707,88 che abbisognano di opportune ratifiche con apposito provvedimento del sottoscritto Commissario dell'Istituto.

Il tasso di smaltimento è pertanto del 87,19 % circa.

I residui passivi accertati nel 2003 ammontano a € 244.900,52 e pertanto i residui passivi complessivi ammontano a € 252.134,52.

Riassumendo per quanto riguarda il conto dei residui attivi e passivi, il carico al 31/12/2003 presenta alla chiusura dell'esercizio le risultanze di seguito indicate.

Residui attivi

Consistenza al 01/01/2003	€	797.996,99
Diminuzioni	€	51.988,45
Aumenti	€	0
Riscossione nell'anno 2003	€	386.621,04
Rimasti da riscuotere	€	359.387,50
Di competenza dell'anno 2003	€	251.618,40
Consistenza al 31/12/2003	€	611.005,90

Residui passivi

Consistenza al 01/01/2003	€	61.968,86
Diminuzioni	€	707,88
Aumenti	€	0
Pagati nell'anno 2003	€	54.026,98
Rimasti da pagare	€	7.234,00
Di competenza dell'anno 2003	€	244.900,52
Consistenza al 31/12/2003	€	252.134,52

SITUAZIONE AMMINISTRATIVA

Da quanto sopra esposto, risulta pertanto la seguente situazione:

Fondo Cassa al 1/1/2003 € **236.376,68**

Riscossioni

In conto competenza € 681.896,56

In conto residui € 386.621,04

Totale € **1.068.517,60**

Pagamenti

In conto competenza € 675.224,03

In conto residui € 54.026,98

Totale € **729.251,01**

Fondo cassa al 31/12/2003	€	575.643,27
+ Residui attivi	€.	611.005,90
- Residui passivi	€.	252.134,52
<u>AVANZO DI AMMINISTRAZIONE</u>	€	<u>934.514,65</u>

Il saldo di cassa al 31/12/2003 di € **575.643,27** coincide con la situazione presentata dall'Istituto Tesoriere Banca IntesaBci.

L'avanzo di amministrazione di € **934.514,65** risulta composto da:

A) € **319.995,38** da contabilità di progetti finalizzati e dagli stanziamenti relativi a contabilità speciali pluriennali non effettivamente impegnati alla fine dell'esercizio.

Pertanto la cifra indicata, nel rispetto del vincolo di destinazione, va reiscritta ai pertinenti capitoli di bilancio di previsione 2004, tenendo peraltro conto degli stanziamenti già risultanti.

In apposito prospetto (allegato A), viene esposta analiticamente la composizione di detto avanzo e la differenza da ridistribuire.

B) € **229.744,29** dalla contabilità ordinaria di cui:

- € **106.661,31** dalle economie della gestione ordinaria.
- € **123.082,98** somma destinata al restauro delle facciate della Sede Centrale appositamente finanziata dal Mipaf ed a quanto residua dal ricavato della vendita del terreno che, pur se contabilmente imputabile alla gestione ordinaria, si riferisce comunque ad importi con preciso vincolo di destinazione in quanto da utilizzare per reinvestimenti patrimoniali in via di progettazione tecnica.

C) € **1.760,26** da finanziamento per borse di studio.

D) € **317.444,65** da finanziamento per assegni di ricerca Mipaf.

E) € **37.737,63** da finanziamento per dottorato di ricerca

F) € **27.832,44** accantonamento effettuato in ottemperanza a quanto disposto dall'articolo 1 comma 4 del Decreto Legge 6 settembre 2002 n. 194 convertito in legge 31/12/2002 n. 246 "Misure urgenti per il controllo, la trasparenza ed il contenimento della spesa pubblica" e del Decreto Ministeriale 29/11/2002. Detta normativa prevede la riduzione delle spese per il funzionamento nella misura del 15% ed il conseguente accantonamento delle relative somme.

CONTO ECONOMICO

Il conto economico evidenziato nell'allegato al bilancio, presenta come dato finale un **avanzo di € 80.155,60** quale risultato differenziale tra le entrate pari a € 1.100.995,58 e le uscite per € 1.020.839,98.

PER COPIA CONFORME ALL'ORIGINALE



M. Mipaf

SITUAZIONE PATRIMONIALE**BENI MOBILI****Categoria I° - Mobili arredi e macchine d'ufficio**

Consistenza al 1/1/2003	€	106.672,31
Beni acquistati al 31/12/2003	€	28.864,31
Beni scaricati al 31/12/2003	€	5.693,05
Totale al 31/12/2003	€	129.843,57

Categoria II° - Biblioteca

Consistenza al 1/1/2003	€	90.390,66
Beni acquistati al 31/12/2003	€.	1.211,75
Beni scaricati al 31/12/2003	€	0
Totale al 31/12/2003	L.	91.602,41

Categoria III° - Attrezzature scientifiche, automezzi, macchine agricole

Consistenza al 1/1/2003	€	264.473,28
Beni acquistati al 31/12/2003	€	76.758,26
Beni scaricati al 31/12/2003	€	8.262,23
Totale al 31/12/2003		332.969,31

BENI IMMOBILI

Consistenza al 1/1/2003	€	1.072.325,60
Beni acquistati al 31/12/2003	€	107.830,48
Totale al 31/12/2003	€	1.180.156,08

PER COPIA CONFORME ALL'ORIGINALE



002

ISTITUTO SPERIMENTALE PER L'ASBESTAMENTO
FORESTALE PR L'ALPICOLTURA • TRENTO

15 APR 2004

Prot. n° 1276/04

La situazione patrimoniale può essere quindi così riassunta:

ATTIVITÀ

- Fondo cassa	€	575.643,27
- Residui attivi	€	611.005,90
- Beni immobili	€	1.180.156,08
- Immobilizzazioni tecniche	€	554.415,29
- Disavanzo economico	€	255.087,46
TOTALE	€	3.176.308,00

PASSIVITÀ

- Residui passivi	€	252.134,52
- Fondo ammortamento e svalutazione crediti	€	1.047.259,97
- Avanzo economico esercizi precedenti	€	1.796.757,91
- Avanzo economico esercizio 2003	€	80.155,60
TOTALE	€	3.176.308,00

Villazzano 15.04.2004

Il Commissario Straordinario
(Dott. Sergio Costa)

PER COPIA CONFORME ALL'ORIGINALE



M. Nip

ALLEGATO A

**PROSPETTO DIMOSTRATIVO AVANZO FINALIZZATO
INDICANTE LE SOMME DA RIDISTRIBUIRE O RIDURRE
SUL BILANCIO DI PREVISIONE 2004**

PROGETTO	PREVENTIVO 2004	CONSUNTIVO 2003	DIFFERENZA da distribuire
-----------------	----------------------------	----------------------------	--------------------------------------

Convenzione			
P.A.T. Moderna	22.994,96	21.527,33	- 1.467,63
Convenzione			
P.A.T. EFOMI	4.783,68	4777,68	- 6,00
Convenzione IFNI	54.291,02	49.972,11	- 4.318,91
Convenzione Abruzzo	28.056,45	0	- 28.056,45
Conv. Foreste PAT	6.694,00	5.360,67	- 1.333,33
Conv. Cavalese	3.014,75	2.045,43	- 969,32
Prog. I.P.P.O.	771,34	590,26	- 181,08
Progetto Riselvitalia	241.812,89	235.721,90	- 6.090,99
Totale	362.419,09	319.995,38	- 42.423,71

Assegni di ricerca e Borsa per dottorato di ricerca	137.565,07	356.942,54	+ 219.377,47
--	-------------------	-------------------	---------------------

PER COPIA CONFORME ALL'ORIGINALE



M. M. P.

BILANCIO CONSUNTIVO

Data Elaborazione 09-04-2004
Pagina 1
Parte A

PER COPIA CONFORME ALL'ORIGINALE



RENDICONTO FINANZIARIO ENTRATE - ESERCIZIO 2003

CODICE	DESCRIZIONE	G E S T I O N E						C O M P E T E N Z A					
		I N I Z I A L I		V A R I A Z I O N I		D E F I N I T I V E	S O M M E A C C E R T A T E		D I F F E R E N Z E R I S P E T T O A L L E P R E V I S I O N I				
		4	5 (7-4)	6 (4-7)	7 (4+5-6)		8	9 (10-8)	TOTALI ACCERTATI	10 (8+9)	11 (10-7)	12 (7-10)	
	AVANZO DI AMMINISTRAZIONE	989.525,24	0,00	17.120,43	972.404,81								
2	TITOLO II - ENTRATE DERIVANTI DA TRASFERIMENTI CORRENTI												
2.03	CATEGORIA 3 - TRASFERIMENTI DA PARTE DELLO STATO												
2.03.001	VOCE ECONOMICA 1 - Contributo del M.I.P.A. per il funzionamento												
2.03.001.0000	VOCE ECONOMICA 1 - Contributo del M.I.P.A. per il funzionamento	231.789,99	0,00	0,00	231.789,99	393.851,87	0,00	393.851,87	0,00	393.851,87	162.061,88		
	Totale V.E. 1	231.789,99	0,00	0,00	231.789,99	393.851,87	0,00	393.851,87	0,00	393.851,87	162.061,88		
2.03.002	VOCE ECONOMICA 2 - Altri contributi del M.I.P.A.												
2.03.002.0000	VOCE ECONOMICA 2 - Altri contributi del M.I.P.A.	0,00	0,00	0,00	0,00	111.831,02	111.832,30	223.663,32		223.663,32	223.663,32		

Data Elaborazione 09-04-2004
 Pagina 1
 Parte B

PER COPIA CONFORME ALL'ORIGINALE

RENDICONTO FINANZIARIO ENTRATE - ESERCIZIO 2003



CAPITOLO CODICE	GESTIONE DEI RESIDUI ATTIVI				GESTIONE DI CASSA				TOTALE DEI RESIDUI ATTIVI AL TERMINE DELL'ESERCIZIO		
	RESIDUI ALL'INIZIO DELL'ESERCIZIO	RISCOSSI	RIMASTI DA RISCUOTERE	TOTALI	VARIAZIONI		PREVISIONI	RISCOSSIONI		DIFFERENZE RISPETTO ALLE PREVISIONI	
					IN +	IN -				IN +	IN -
2	13	14	15 (16 - 14)	16 (14 + 15)	17 (16 - 13)	18 (13 - 16)	19	20	21 (20 - 19)	22 (19 - 20)	23 (9 + 15)
2.03											
2.03.001											
2.03.001.0000											
I.C.S.0	0.00	0.00	0.00	0.00	0.00	0.00	231.789.99	393.851.82	162.061.88		0.00
I.V.E.1	0.00	0.00	0.00	0.00	0.00	0.00	231.789.99	393.851.82	162.061.88		0.00
2.03.002											
2.03.002.0000											
I.C.S.0	9.296.22	7.669.38	0.00	7.669.38	0.00	-1.626.84	9.296.22	119.500.40	110.204.18		111.832.30

PER COPIA CONFORME ALL'ORIGINALE

Data Elaborazione 09-04-2004

Pagina 2

Parte A



M. Neri

RENDICONTO FINANZIARIO ENTRATE - ESERCIZIO 2003

CODICE	DESCRIZIONE	G E S T I O N E				D I C O M P E T E N Z A						
		P R E V I S I O N I		S O M M E A C C E R T A T E		D I F F E R E N Z E R I S P E T T O A L L E P R E V I S I O N I		IN -	IN -			
		INIZIALI	VARIAZIONI IN AUMENTO 5 (7-4)	IN DIMINUIZIONE 6 (4-7)	DEFINITIVE 7 (4+5-6)	RISOSSE 8	RIMASTE DA RISCOUOTERE 9 (10-8)			TOTALI ACCERTATI 10 (8+9)	IN + 11 (10-7)	12 (7-10)
2.03.002.0049	Contributo M.I.P.A.F. Progr. RISSELV ITALIA Nazionale	0,00	236.511,00	0,00	236.511,00	118.255,50	118.255,50	236.511,00	0,00			
2.03.002.0051	Contributo M.I.P.A.F. Progr. Risorse Genetiche	0,00	0,00	0,00	0,00	0,00	0,00	0,00	0,00			
2.03.002.0054	Contributi M.I.P.A. Progetto "Incremento della produzione di piante officinali - I.P.O."	0,00	0,00	0,00	0,00	0,00	0,00	0,00	0,00			
2.03.002.0055	Contributo Prog. RETEFOR											
2.03.002.1201	CONVENZIONE M.I.P.A.F. INVENTARIO FORESTALE NAZIONALE	154.937,00	0,00	0,00	154.937,00	0,00	0,00	154.937,00	0,00	0,00	0,00	154.937,00


PER COPIA CONFORME ALL'ORIGINALE
 Data Elaborazione 09-04-2004
 Pagina 2
 Parte B

M. N. V.
 Circolo di Fattori e Fabbricanti
 TRENTO

RENDICONTO FINANZIARIO ENTRATE - ESERCIZIO 2003

CAPITOLO CODICE	GESTIONE DEI RESIDUI ATTIVI										GESTIONE DI CASSA				TOTALE DEI RESIDUI ATTIVI AL TERMINE DELL'ESERCIZIO
	RESIDUI ALL'INIZIO DELL'ESERCIZIO	RISCOSSI	RIMASTI DA RISCUOTERE	TOTALI		VARIAZIONI		PREVISIONI	RISCOSSIONI	DIFFERENZE RISPETTO ALLE PREVISIONI		IN +	IN -		
				14	15 (16-14)	16 (14+15)	17 (16-13)			18 (13-16)	19			20	
13	14	15 (16-14)	16 (14+15)	17 (16-13)	18 (13-16)	19	20	21 (20-19)	22 (19-20)	23 (9+15)					
2.03.002.0049															
I.C.S. 49	150.052,84	124.691,31	0,00	124.691,31	0,00	-25.361,53	386.563,84	242.946,81		143.617,03				118.255,50	
2.03.002.0051															
I.C.S. 51	5.788,19	0,00	5.788,19	5.788,19	0,00	0,00	5.788,19	0,00		5.788,19				5.788,19	
2.03.002.0054															
I.C.S. 54	26.103,05	9.201,27	12.619,92	21.821,19	0,00	-4.281,85	26.103,05	9.201,27		16.901,78				12.619,92	
2.03.002.0055															
I.C.S. 55	26.842,85	6.184,10	0,00	6.184,10	0,00	-20.658,75	26.842,85	6.184,10		20.658,75				0,00	
2.03.002.1201															
I.C.S. 1201	15.493,71	0,00	15.493,71	15.493,71	0,00	0,00	170.430,71	0,00		170.430,71				15.493,71	

PER COPIA CONFORME ALL'ORIGINALE
 Data Elaborazione 09-04-2004
 Pagina 3
 Parte A



RENDICONTO FINANZIARIO ENTRATE - ESERCIZIO 2003

CODICE	DESCRIZIONE	G E S T I O N E					C O M P E T E N Z A				
		INIZIALI	P R E V I S I O N I		DEFINITIVE	S O M M E A C C E R T A T E		D I F F E R E N Z E R I S P E T T O A L L E P R E V I S I O N I		IN -	
			IN AUMENTO	IN DIMINUZIONE		RISOSSE	RIMASTE DA RISCOOTERE	TOTALI ACCERTATI	IN +		
4	5 (7-4)	6 (4-7)	7 (4+5-6)	8	9 (10-8)	10 (8+9)	11 (10-7)	12 (7-10)			
2.03.002.1203	CONTRIBUTO MIL.P.A.F. PER ASSEGNI DI RICERCA	0,00	0,00	0,00	0,00	0,00	0,00	0,00			
	Totale V.E. 2	154.937,00	236.511,00	0,00	391.448,00	230.087,80	460.174,32	68.726,32			
	Totale Categoria 3	386.726,99	236.511,00	0,00	623.237,99	230.087,80	854.026,19	385.725,20			154.937,00
2.04	CATEGORIA 4 - TRASFERIMENTI DA PARTE DELLE REGIONI										
2.04.001	VOCE ECONOMICA 1 -										
2.04.001.0069	Programma PAT - EFOMI	0,00	0,00	0,00	0,00	0,00	0,00	0,00			0,00
2.04.001.1202	Convenzione Regione Abruzzo										
	Totale V.E. 1	0,00	0,00	0,00	0,00	0,00	0,00	0,00			0,00

Data Elaborazione 09-04-2004
 Pagina 3
 Parte B

PER COPIA CONFORME ALL'ORIGINALE


RENDICONTO FINANZIARIO ENTRATE - ESERCIZIO 2003



CAPITOLO CODICE	GESTIONE DEI RESIDUI ATTIVI					GESTIONE DI CASSA					TOTALE DEI RESIDUI ATTIVI AL TERMINE DELL'ESERCIZIO
	RESIDUI ALL'INIZIO DELL'ESERCIZIO	RISCOSSI	RIMASTI DA RISCUOTERE	VARIAZIONI		TOTALI	PREVISIONI	RISCOSSIONI	DIFFERENZE RISPETTO ALLE PREVISIONI		
				IN +	IN -				IN +	IN -	
2.03.002.1203	13	14	15 (16-14)	17 (16-13)	18 (13-16)	19	20	21 (20-19)	22 (19-20)	23 (9+15)	
I.C.S. 1203	92.962,24	0,00	92.962,24	0,00	0,00	92.962,24	0,00	92.962,24	92.962,24	92.962,24	
I.V.E. 7	326.539,10	147.746,06	126.864,06	0,00	-51.928,98	717.987,10	377.832,58	340.154,52	356.951,86	356.951,86	
I.Categoria 3	326.539,10	147.746,06	126.864,06	0,00	-51.928,98	949.777,09	771.684,45	272.266,06	450.358,70	356.951,86	
2.04											
2.04.001											
2.04.001.0069											
I.C.S. 88	49.605,68	0,00	49.605,68	0,00	0,00	49.605,68	0,00	49.605,68	49.605,68	49.605,68	
2.04.001.1202											
I.C.S. 1202	59.905,39	59.905,39	0,00	0,00	-6,18	59.911,57	59.905,39	6,18	0,00	0,00	
I.V.E. 1	109.517,25	59.905,39	49.605,68	0,00	-6,18	109.517,25	59.905,39	49.611,86	49.605,68	49.605,68	

Data Elaborazione 09-04-2004
Pagina 4
Parte A

PER COPIA CONFORME ALL'ORIGINALE



RENDICONTO FINANZIARIO ENTRATE - ESERCIZIO 2003

CODICE	DESCRIZIONE	G E S T I O N E					C O M P E T E N Z A				
		INIZIALI	P R E V I S I O N I		DEFINITIVE	S O M M E A C C E R T A T E		D I F F E R E N Z E R I S P E T T O A L L E P R E V I S I O N I			
			IN AUMENTO	IN DIMINUZIONE		RISCOSSE	RIMASTE DA RISCOUTERE	TOTALI ACCERTATI	IN +	IN -	
4	5 (7-4)	6 (4-7)	7 (4+5-6)	8	9 (10-8)	10 (8+9)	11 (10-7)	12 (7-10)			
	Totale Categoria 4	0,00	0,00	0,00	0,00	0,00	0,00	0,00	0,00		
2.05	CATEGORIA 5 - TRASFERIMENTI DA PARTE DEI COMUNI E DELLE PROVINCE										
2.05.001	VOCE ECONOMICA 1 -										
2.05.001.0077	Convenzione P.A.T. MODERNA	0,00	0,00	0,00	0,00	0,00	0,00	0,00	0,00		
2.05.001.1204	CONVENZIONE SERVIZIO FORESTE PAT	0,00	24.000,00	0,00	24.000,00	8.000,00	16.000,00	24.000,00	0,00		
2.05.001.1205	CONVENZIONE COMUNE DI CAVALESE	0,00	3.600,00	0,00	3.600,00	0,00	3.600,00	3.600,00	0,00		
	Totale V.E. 1	0,00	27.600,00	0,00	27.600,00	8.000,00	19.600,00	27.600,00	0,00		
	Totale Categoria 5	0,00	27.600,00	0,00	27.600,00	8.000,00	19.600,00	27.600,00	0,00		

Data Elaborazione 09-04-2004
 Pagina 4
 Parte B

PER COPIA CONFORME ALL'ORIGINALE



RENDICONTO FINANZIARIO ENTRATE - ESERCIZIO 2003

M. Neri

CAPITOLO CODICE	GESTIONE DEI RESIDUI ATTIVI					GESTIONE DI CASSA					TOTALE DEI RESIDUI ATTIVI AL TERMINE DELL'ESERCIZIO 23 (9 + 15)
	RESIDUI ALL'INIZIO DELL'ESERCIZIO	RISCOSSI	RIMASTI DA RISCUOTERE	VARIAZIONI		TOTALI	PREVISIONI	RISCOSSIONI	DIFFERENZE RISPETTO ALLE PREVISIONI		
				IN +	IN -				IN +	IN -	
	13	14	15 (16 - 14)	16 (14 + 15)	17 (16 - 13)	18 (13 - 16)	19	20	21 (20 - 19)	22 (19 - 20)	23 (9 + 15)
I Categoria 4	109.517,25	59.905,39	49.605,68	109.511,02	0,00	-6,18	109.517,25	59.905,39	0,00	49.611,86	49.605,68
2.05											
2.05.001											
2.05.001.0077											
I.C.S. 77	42.142,88	25.286,00	16.856,88	42.142,88	0,00	0,00	42.142,88	25.286,00	0,00	16.856,88	16.856,88
2.05.001.1204											
I.C.S. 1204	0,00	0,00	0,00	0,00	0,00	0,00	24.000,00	8.000,00	0,00	16.000,00	16.000,00
2.05.001.1205											
I.C.S. 1205	0,00	0,00	0,00	0,00	0,00	0,00	3.600,00	0,00	0,00	3.600,00	3.600,00
I.V.E. 1	42.142,88	25.286,00	16.856,88	42.142,88	0,00	0,00	69.742,88	33.286,00	0,00	36.456,88	36.456,88
I Categoria 5	42.142,88	25.286,00	16.856,88	42.142,88	0,00	0,00	69.742,88	33.286,00	0,00	36.456,88	36.456,88

Data Elaborazione 09-04-2004
Pagina 7
Parte A

PER COPIA CONFORME ALL'ORIGINALE



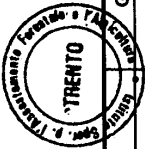
RENDICONTO FINANZIARIO ENTRATE - ESERCIZIO 2003

CODICE	DESCRIZIONE	G E S T I O N E						C O M P E T E N Z A						
		P R E V I S I O N I		V A R I A Z I O N I		D E F I N I T I V E		S O M M E A C C E R T A T E		D I F F E R E N Z E R I S P E T T O A L L E P R E V I S I O N I				
		INIZIALI	IN AUMENTO	IN DIMINUZIONE	RISOSSE	RIMASTE DA RISCOUTERE	TOTALI ACCERTATI	IN +	IN -					
	4	5 (7-4)	6 (4-7)	7 (4+5-6)	8	9 (10-8)	10 (8+9)	11 (10-7)	12 (7-10)					
3.09.003.0000	VOCE ECONOMICA 3 - Recupero e rimborsi diversi													
		500,00	0,00	0,00	500,00	1.026,34	1.026,34	0,00	1.026,34	526,34				
	Totale V.E. 3	500,00	0,00	0,00	500,00	1.026,34	1.026,34	0,00	1.026,34	526,34				
	Totale Categoria 9	500,00	0,00	0,00	500,00	1.026,34	1.026,34	0,00	1.026,34	526,34				0,00
	Totale Titolo 3	2.566,46	0,00	0,00	2.566,46	3.996,71	3.996,71	0,00	3.996,71	1.946,71				516,46
5	TITOLO V - ENTRATE DERIVANTI DA TRASFERIMENTI IN CONTO CAPITALE													
5.15	CATEGORIA 15 - TRASFERIMENTI DELLO STATO													
5.15.001	VOCE ECONOMICA 1 - Finanziamenti del Mi.P.A. per spese in c/capital													
5.15.001.0000	VOCE ECONOMICA 1 - Finanziamenti del Mi.P.A. per spese in c/capital													
		0,00	0,00	0,00	0,00	0,00	0,00	0,00	0,00	0,00				0,00
	Totale V.E. 1	0,00	0,00	0,00	0,00	0,00	0,00	0,00	0,00	0,00				0,00

Data Elaborazione 09-04-2004
Pagina 7
Parte B

PER COPIA CONFORME ALL'ORIGINALE

RENDICONTO FINANZIARIO ENTRATE - ESERCIZIO 2003



CAPITOLO CODICE	G E S T I O N E D E I R E S I D U I A T T I V I					G E S T I O N E D I C A S S A					TOTALE DEI RESIDUI ATTIVI AL TERMINE DELL'ESERCIZIO	
	RESIDUI ALL'INIZIO DELL'ESERCIZIO	RISCOSSI	RIMASTI DA RISCUOTERE	VARIAZIONI		TOTALI	PREVISIONI	RISCOSSIONI	DIFFERENZE RISPETTO ALLE PREVISIONI			
				IN +	IN -				IN +	IN -		
13	14	15 (16 - 14)	17 (16 - 13)	18 (13 - 16)	19	20	21 (20 - 19)	22 (19 - 20)	23 (9 + 15)			
3.09.003.0000												
I.C.S.0	0.00	0.00	0.00	0.00	0.00	500.00	1.026.34	526.34	0.00			0.00
I.V.E.3	0.00	0.00	0.00	0.00	0.00	500.00	1.026.34	526.34	0.00			0.00
I.Categoria 9	0.00	0.00	0.00	0.00	0.00	500.00	1.026.34	526.34	0.00			0.00
I.Tributo.3	0.00	0.00	0.00	0.00	0.00	2.516.46	3.996.71	1.996.71	516.46			0.00
5												
5.15												
5.15.001												
5.15.001.0000												
I.C.S.0	319.744.47	153.683.59	166.060.88	0.00	0.00	319.744.47	153.683.59	166.060.88	166.060.88			166.060.88
I.V.E.1	319.744.47	153.683.59	166.060.88	0.00	0.00	319.744.47	153.683.59	166.060.88	166.060.88			166.060.88

Data Elaborazione 09-04-2004
 Pagina 8
 Parte A

PER COPIA CONFORME ALL'ORIGINALE



RENDICONTO FINANZIARIO ENTRATE - ESERCIZIO 2003

CODICE	DESCRIZIONE	G E S T I O N E					C O M P E T E N Z A			
		INIZIALI	P R E V I S I O N I		DEFINITIVE	S O M M E A C C E R T A T E		D I F F E R E N Z E R I S P E T T O A L L E P R E V I S I O N I		
			IN AUMENTO	IN DIMINUZIONE		RISOSSE	RIMASTE DA RISCOUTERE	TOTALI ACCERTATI	IN +	IN -
		5 (7-4)	6 (4-7)	7 (4+5-6)	8	9 (10-8)	10 (8+9)	11 (10-7)	12 (7-10)	
	Totale Categoria 15	0,00	0,00	0,00	0,00	0,00	0,00	0,00	0,00	
	Totale Titolo 5	0,00	0,00	0,00	0,00	0,00	0,00	0,00	0,00	
7	TITOLO VII - PARTITE DI GIRO									
7.22	CATEGORIA 22 - ENTRATE AVENTI NATURA DI PARTITE DI GIRO									
7.22.001	VOCE ECONOMICA 1 - Ritenute erariali									
7.22.001.0000	VOCE ECONOMICA 1 - Ritenute erariali	40.000,00	4.000,00	44.000,00	36.280,83	1.930,60	38.211,43		5.788,57	
	Totale V.E. 1	40.000,00	4.000,00	44.000,00	36.280,83	1.930,60	38.211,43		5.788,57	
7.22.002	VOCE ECONOMICA 2 - Ritenute previdenziali e assistenziali									
7.22.002.0000	VOCE ECONOMICA 2 - Ritenute previdenziali e assistenziali	4.653,94	5.445,00	10.098,94	6.680,63	0,00	6.680,63		3.418,31	
	Totale V.E. 2	4.653,94	5.445,00	10.098,94	6.680,63	0,00	6.680,63		3.418,31	

Data Elaborazione 09-04-2004
Pagina 8
Parte B

PER COPIA CONFORME ALL'ORIGINALE



RENDICONTO FINANZIARIO ENTRATE - ESERCIZIO 2003

M. Ruff

CAPITOLO CODICE	GESTIONE DEI RESIDUI ATTIVI										GESTIONE DI CASSA		TOTALE DEI RESIDUI ATTIVI AL TERMINE DELL'ESERCIZIO 23 (9 + 15)
	RESIDUI ALL'INIZIO DELL'ESERCIZIO		RISCOSSI	RIMASTI DA RISCUOTERE	TOTALI		VARIAZIONI		PREVISIONI	RISCOSSIONI	DIFFERENZE RISPETTO ALLE PREVISIONI		
	13	14			15 (16 - 14)	16 (14 + 15)	17 (16 - 13)	18 (13 - 16)			19 +	20 -	
I Categoria 15	319.744,47	153.683,59	153.683,59	166.060,88	319.744,47	0,00	0,00	0,00	319.744,47	153.683,59	0,00	166.060,88	166.060,88
I Titolo 5	319.744,47	153.683,59	153.683,59	166.060,88	319.744,47	0,00	0,00	0,00	319.744,47	153.683,59	0,00	166.060,88	166.060,88
7													
7.22													
7.22.001													
7.22.001.0000													
I.C.S.0	0,00	0,00	0,00	0,00	0,00	0,00	0,00	0,00	44.000,00	36.280,83	0,00	7.719,17	1.930,60
I.V.E.1	0,00	0,00	0,00	0,00	0,00	0,00	0,00	0,00	44.000,00	36.280,83	0,00	7.719,17	1.930,60
7.22.002													
7.22.002.0000													
I.C.S.0	53,29	0,00	0,00	0,00	0,00	0,00	0,00	-53,29	10.152,23	6.680,63	0,00	3.471,60	0,00
I.V.E.2	53,29	0,00	0,00	0,00	0,00	0,00	0,00	-53,29	10.152,23	6.680,63	0,00	3.471,60	0,00

PER COPIA CONFORME ALL'ORIGINALE

Data Elaborazione 09-04-2004

Pagina 9

Parte A



RENDICONTO FINANZIARIO ENTRATE - ESERCIZIO 2003

CODICE	DESCRIZIONE	G E S T I O N E				D I C O M P E T E N Z A			
		INIZIALI	P R E V I S I O N I		DEFINITIVE	S O M M E A C C E R T A T E		D I F F E R E N Z E R I S P E T T O A L L E P R E V I S I O N I	
			IN AUMENTO	IN DIMINUZIONE		RISOSSE	RIMASTE DA RISCOUOTERE	TOTALI ACCERTATI	IN +
4	5 (7-4)	6 (4-7)	7 (4+5-6)	8	9 (10-8)	10 (8+9)	11 (10-7)	12 (7-10)	
7.22.003	VOCE ECONOMICA 3 - Recupero anticipazioni al fondo economato	3.000,00	0,00	0,00	3.000,00	0,00	3.000,00	0,00	
7.22.003.0000	VOCE ECONOMICA 3 - Recupero anticipazioni al fondo economato	3.000,00	0,00	0,00	3.000,00	0,00	3.000,00	0,00	
	Totale V.E. 3								
	Totale Categoria 22	47.653,94	9.445,00	0,00	57.098,94	1.930,60	47.892,06	0,00	9.206,88
	Totale Titolo 7	47.653,94	9.445,00	0,00	57.098,94	1.930,60	47.892,06	0,00	9.206,88

Data Elaborazione 09-04-2004
Pagina 10
Parte A

PER COPIA CONFORME ALL'ORIGINALE



RENDICONTO FINANZIARIO ENTRATE - ESERCIZIO 2003

CODICE	DESCRIZIONE	G E S T I O N E							C O M P E T E N Z A				
		INIZIALI 4	P R E V I S I O N I		DEFINITIVE 7 (4+5-6)	S O M M E A C C E R T A T E		D I F F E R E N Z E R I S P E T T O A L L E P R E V I S I O N I					
			IN AUMENTO 5 (7-4)	IN DIMINUZIONE 6 (4-7)		RISOSSE 8	RIMASTE DA RISCOUOTERE 9 (10-8)	TOTALI ACCERTATI 10 (8+9)	IN + 11 (10-7)	IN - 12 (7-10)			
	RIEPILOGO ENTRATE												
	Totale Titolo 1	0,00	0,00	0,00	0,00	0,00	0,00	0,00	0,00	0,00	0,00	0,00	0,00
	Totale Titolo 2	386.726,99	264.111,00	0,00	650.837,99	631.938,39	249.687,80	881.626,19	385.725,20	154.937,00			
	Totale Titolo 3	2.566,46	0,00	0,00	2.566,46	3.996,71	0,00	3.996,71	1.946,71	516,46			
	Totale Titolo 4	0,00	0,00	0,00	0,00	0,00	0,00	0,00	0,00	0,00			
	Totale Titolo 5	0,00	0,00	0,00	0,00	0,00	0,00	0,00	0,00	0,00			
	Totale Titolo 6	0,00	0,00	0,00	0,00	0,00	0,00	0,00	0,00	0,00			
	Totale Titolo 7	47.653,94	9.445,00	57.098,94	45.961,46	1.930,60	47.892,06	9.206,88					
	TOTALE TITOLI ENTRATE	436.947,39	273.556,00	710.503,39	681.896,56	251.618,40	933.514,96	164.660,34					
	AVANZO DI AMMINISTRAZIONE	989.525,24	0,00	972.404,81									
	TOTALE ENTRATE	1.426.472,63	273.556,00	1.682.908,20	681.896,56	251.618,40	933.514,96	164.660,34					

Data Elaborazione 09-04-2004
Pagina 10
Parte B

PER COPIA CONFORME ALL'ORIGINALE

RENDICONTO FINANZIARIO ENTRATE - ESERCIZIO 2003



CAPITOLO CODICE	GESTIONE DEI RESIDUI ATTIVI										GESTIONE DI CASSA			TOTALE DEI RESIDUI ATTIVI AL TERMINE DELL'ESERCIZIO 23 (9 + 15)
	RESIDUI ALL'INIZIO DELL'ESERCIZIO 13	RISCOSSI 14	RIMASTI DA RISCUOTERE 15 (16 - 14)	VARIAZIONI		PREVISIONI 19	RISCOSSIONI 20	DIFFERENZE RISPETTO ALLE PREVISIONI		IN - 21 (20 - 19)	IN - 22 (19 - 20)			
				IN + 17 (16 - 13)	IN - 18 (13 - 16)			IN + 21 (20 - 19)	IN - 22 (19 - 20)					
C	0,00	0,00	0,00	0,00	0,00	0,00	0,00	0,00	0,00	0,00	0,00	0,00	0,00	
C	478.199,23	232.937,45	193.326,62	-51.935,16	0,00	1.129.037,22	864.875,84	1.129.037,22	864.875,84	0,00	264.161,38	443.014,42	443.014,42	
C	0,00	0,00	0,00	0,00	0,00	2.516,46	3.996,71	2.516,46	3.996,71	1.480,25	0,00	0,00	0,00	
C	0,00	0,00	0,00	0,00	0,00	0,00	0,00	0,00	0,00	0,00	0,00	0,00	0,00	
C	319.744,47	153.683,59	166.060,88	0,00	0,00	319.744,47	153.683,59	319.744,47	153.683,59	166.060,88	166.060,88	166.060,88	166.060,88	
C	0,00	0,00	0,00	0,00	0,00	0,00	0,00	0,00	0,00	0,00	0,00	0,00	0,00	
C	53,29	0,00	0,00	-53,29	0,00	57.152,23	45.961,46	57.152,23	45.961,46	11.190,77	11.190,77	1.930,60	1.930,60	
C	797.996,99	386.621,04	359.387,50	-51.988,45	0,00	1.508.450,38	1.068.517,60	1.508.450,38	1.068.517,60	439.932,78	439.932,78	611.005,90	611.005,90	

Data Elaborazione 09-04-2004
 Pagina 1
 Parte A

PER COPIA CONFORME ALL'ORIGINALE



RENDICONTO FINANZIARIO SPESE - ESERCIZIO 2003

CODICE	DESCRIZIONE	G E S T I O N E				C O M P E T E N Z A				
		INIZIALI 4	P R E V I S I O N I		DEFINITIVE 7 (4+5-6)	PAGATE 8	RIMASTE DA PAGARE 9 (10-8)	TOTALI IMPEGNATI 10 (8+9)	D I F F E R E N Z E R I S P E T T O A L L E P R E V I S I O N I	
			IN AUMENTO 5 (7-4)	IN DIMINUZIONE 6 (4-7)					IN + 11 (10-7)	IN - 12 (7-10)
1	DISAVANZO DI AMMINISTRAZIONE	0,00	0,00	0,00						
1.01	TITOLO 1 - SPESE CORRENTI									
1.01.001	CATEGORIA 1 - SPESE PER GLI ORGANI DELL'ENTE									
1.01.001.0000	VOCE ECONOMICA 1 - Compensi al Presidente									
	VOCE ECONOMICA 1 - Compensi al Presidente	60.487,90	0,00	60.487,90	59.143,63	0,00	59.143,63		1.344,27	
	Totale V.E. 1	60.487,90	0,00	60.487,90	59.143,63	0,00	59.143,63		1.344,27	
1.01.003	VOCE ECONOMICA 3 - Compensi ai Componenti il Collegio dei Revisori del Conti									
1.01.003.0000	VOCE ECONOMICA 3 - Compensi ai Componenti il Collegio dei Revisori del Conti									
		5.000,00	0,00	5.000,00	3.021,24	0,00	3.021,24		1.978,76	
	Totale V.E. 3	5.000,00	0,00	5.000,00	3.021,24	0,00	3.021,24		1.978,76	

Data Elaborazione 09-04-2004
Pagina 1
Parte B

PER COPIA CONFORME ALL'ORIGINALE



RENDICONTO FINANZIARIO SPESE - ESERCIZIO 2003

M. N. V.

CAPITOLO CODICE	G E S T I O N E D E I R E S I D U I P A S S I V I										G E S T I O N E D I C A S S A			TOTALE DEI RESIDUI PASSIVI AL TERMINE DELL'ESERCIZIO
	RESIDUI ALL'INIZIO DELL'ESERCIZIO	PAGATI	RIMASTI DA PAGARE	V A R I A Z I O N I		TOTALI	PREVISIONI	PAGAMENTI	D I F F E R E N Z E R I S P E T T O A L L E P R E V I S I O N I		IN - IN -			
				IN +	IN -				IN +	IN -				
13	14	15 (16 - 14)	16 (14 + 15)	17 (16 - 13)	18 (13 - 16)	19	20	21 (20 - 19)	22 (19 - 20)	23 (9 + 15)				
1														
1.01														
1.01.001														
1.01.001.0000														
I.C.S. 0	0.00	0.00	0.00	0.00	0.00	0.00	60.487.90	59.143.63	1.344.27	0.00	1.344.27	0.00		
I.V.E. 1	0.00	0.00	0.00	0.00	0.00	0.00	60.487.90	59.143.63	1.344.27	0.00	1.344.27	0.00		
1.01.003														
1.01.003.0000														
I.C.S. 0	0.00	0.00	0.00	0.00	0.00	0.00	5.000.00	3.021.24	1.978.76	0.00	1.978.76	0.00		
I.V.E. 3	0.00	0.00	0.00	0.00	0.00	0.00	5.000.00	3.021.24	1.978.76	0.00	1.978.76	0.00		

Data Elaborazione 09-04-2004
Pagina 2
Parte A

PER COPIA CONFORME ALL'ORIGINALE



RENDICONTO FINANZIARIO SPESE - ESERCIZIO 2003

M. Ruff

CODICE	DESCRIZIONE	G E S T I O N E				C O M P E T E N Z A			
		INIZIALI	V A R I A Z I O N I		DEFINITIVE	S O M M E I M P E G N A T E		D I F F E R E N Z E R I S P E T T O A L L E P R E V I S I O N I	
			IN AUMENTO	IN DIMINUZIONE		PAGATE	RIMASTE DA PAGARE	TOTALI IMPEGNATI	IN +
		5(7-4)	6(4-7)	7(4+5-6)	8	9(10-8)	10(8+9)	11(10-7)	12(7-10)
1.01.004	VOCE ECONOMICA 4 - Indennità di missione e rimborso spese di viaggio per missioni all'interno Organi Istituzionali	4							
		5.680,00	0,00	5.680,00	3.570,23	0,00	3.570,23		2.109,77
1.01.004.0000	VOCE ECONOMICA 4 - Indennità di missione e rimborso spese di viaggio per missioni all'interno Organi Istituzionali								
		5.680,00	0,00	5.680,00	3.570,23	0,00	3.570,23		2.109,77
	Totale V.E. 4	71.167,90	0,00	71.167,90	65.735,10	0,00	65.735,10	0,00	5.432,80
1.02	CATEGORIA 2 - ONERI PER IL PERSONALE IN ATTIVITA' DI SERVIZIO								
1.02.002	VOCE ECONOMICA 2 - Stipendi ed altri assegni fissi al personale ope= rato								
1.02.002.0000	VOCE ECONOMICA 2 - Stipendi ed altri assegni fissi al personale ope= rato								
		16.908,61	0,00	16.908,61	11.018,34	0,00	11.018,34		890,27

Data Elaborazione 09-04-2004
Pagina 3
Parte A

PER COPIA CONFORME ALL'ORIGINALE



RENDICONTO FINANZIARIO SPESE - ESERCIZIO 2003

CAPITOLO	DESCRIZIONE	GESTIONE						COMPETENZA			
		INIZIALI	PREVISIONI		DEFINITIVE	PAGATE	RIMASTE DA PAGARE	TOTALI IMPEGNATI	DIFFERENZE RISPETTO ALLE PREVISIONI		
			IN AUMENTO	IN DIMINUZIONE					IN +	IN -	
CODICE		4	5 (7-4)	6 (4-7)	7 (4+5-6)	8	9 (10-8)	10 (8+9)	11 (10-7)	12 (7-10)	
1.02.002.0051	Stipendi ed altri assegni fissi al personale operai - Prog. Risorse Genetliche	178,86	0,00	0,00	178,86	178,86	0,00	178,86	0,00		
1.02.002.0054	Stipendi ed altri assegni fissi al personale operai - Prog. I.P.P.O.	16.500,00	0,00	0,00	16.500,00	16.500,00	0,00	16.500,00	0,00		
1.02.002.1202	Stipendi ed altri assegni fissi al personale operai - Conv. Abruzzo	402,08	0,00	0,00	402,08	402,08	0,00	402,08	0,00		
	Totale V.E. 2	33.989,55	0,00	5.000,00	28.989,55	28.989,28	0,00	28.099,28		890,27	
1.02.005	VOCE ECONOMICA 5 - Indennita e rimborso spese di viaggio per missioni all'interno										
1.02.005.0000	VOCE ECONOMICA 5 - Indennita e rimborso spese di viaggio per missioni all'interno	15.689,00	0,00	0,00	15.689,00	11.070,34	0,00	11.070,34		4.618,66	

Data Elaborazione 09-04-2004
Pagina 3
Parte B

PER COPIA CONFORME ALL'ORIGINALE



RENDICONTO FINANZIARIO SPESE - ESERCIZIO 2003

CAPITOL CODICE	GESTIONE DEI RESIDUI PASSIVI					GESTIONE DI CASSA					TOTALE DEI RESIDUI PASSIVI AL TERMINE DELL'ESERCIZIO 23 (9 + 15)		
	RESIDUI ALL'INIZIO DELL'ESERCIZIO 13	PAGATI 14	RIMASTI DA PAGARE 15 (16 - 14)	VARIAZIONI		TOTALI 16 (14 + 15)	PREVISIONI 19	PAGAMENTI 20	DIFFERENZE RISPETTO ALLE PREVISIONI				
				IN + 17 (16 - 13)	IN - 18 (13 - 16)				IN + 21 (20 - 19)	IN - 22 (19 - 20)			
1.02.002.0051													
I.C.S. 51	0.00	0.00	0.00	0.00	0.00	1.78.86	1.78.86	1.78.86	0.00	0.00	0.00	0.00	0.00
1.02.002.0054													
I.C.S. 54	0.00	0.00	0.00	0.00	0.00	1.6.500.00	1.6.500.00	1.6.500.00	0.00	0.00	0.00	0.00	0.00
1.02.002.1202													
I.C.S. 1202	0.00	0.00	0.00	0.00	0.00	402.08	402.08	402.08	0.00	0.00	0.00	0.00	0.00
I.V.E. 2	0.00	0.00	0.00	0.00	0.00	28.989.55	28.989.55	28.989.28	0.00	0.00	0.00	0.00	0.00
1.02.005													
1.02.005.0000													
I.C.S. 0	0.00	0.00	0.00	0.00	0.00	15.689.00	15.689.00	11.070.34	0.00	0.00	4.618.66	0.00	0.00

PER COPIA CONFORME ALL'ORIGINALE

Data Elaborazione 09-04-2004

Pagina 4

Parte A



RENDICONTO FINANZIARIO SPESE - ESERCIZIO 2003

CAPITOLO	DESCRIZIONE	GESTIONE						COMPETENZA				
		PREVISIONI		SOMME IMPEGNATE		DIFFERENZE RISPETTO ALLE PREVISIONI		TOTALI IMPEGNATI	IN +	IN -		
		INIZIALI	VARIAZIONI IN AUMENTO	IN DIMINUZIONE	DEFINITIVE	PAGATE	RIMASTE DA PAGARE				IN +	IN -
4	5 (7-4)	6 (4-7)	7 (4+5-6)	8	9 (10-8)	10 (8+9)	11 (10-7)	12 (7-10)				
1.02.005.0049	Indennità e rimborso spese di viaggio per missioni all'interno Prog. RISELV ITALIA	0,00	18.504,60	4.000,00	14.504,60	2.492,09	0,00	2.492,09				12.012,51
1.02.005.0051	Indennità e rimborsi spese di viaggio per missioni all'interno Prog. Risorse Genetiche	272,13	0,00	0,00	272,13	0,00	0,00	0,00				272,13
1.02.005.0054	Indennità e rimborso spese di viaggio per missioni all'interno - Prog. I.P.O.	2.500,00	0,00	0,00	2.500,00	2.467,80	0,00	2.467,80				32,20
1.02.005.0069	Indennità e rimborso spese di viaggio per missioni all'interno - Progetto PAT - EFOMI	2.757,92	0,00	2.500,00	257,92	0,00	0,00	0,00				257,92

Data Elaborazione 09-04-2004
 Pagina 4
 Parte B

PER COPIA CONFORME ALL'ORIGINALE



M. N. V.

RENDICONTO FINANZIARIO SPESE - ESERCIZIO 2003

CAPITOLO CODICE	GESTIONE DEI RESIDUI PASSIVI				GESTIONE DI CASSA				TOTALE DEI RESIDUI PASSIVI AL TERMINE DELL'ESERCIZIO 23 (9 + 15)
	RESIDUI ALL'INIZIO DELL'ESERCIZIO 13	RIMASTI DA PAGARE 15 (16 - 14)	VARIAZIONI		PAGAMENTI	DIFFERENZE RISPETTO ALLE PREVISIONI		IN - IN - 22 (19 - 20)	
			TOTALI 16 (14 + 15)	IN + 17 (16 - 13)		IN - 18 (13 - 16)	IN + 21 (20 - 19)		
1.02.005.0049									
I.C.S. 48	0.00	0.00	0.00	0.00	2.492.09	14.504.60	0.00	12.012.51	0.00
1.02.005.0051									
I.C.S. 54	0.00	0.00	0.00	0.00	0.00	272.13	0.00	272.13	0.00
1.02.005.0054									
I.C.S. 54	0.00	0.00	0.00	0.00	2.467.80	2.500.00	0.00	32.20	0.00
1.02.005.0069									
I.C.S. 69	0.00	0.00	0.00	0.00	0.00	257.92	0.00	257.92	0.00

Data Elaborazione 09-04-2004
Pagina 5
Parte A

PER COPIA CONFORME ALL'ORIGINALE



RENDICONTO FINANZIARIO SPESE - ESERCIZIO 2003

M. N. N.

CODICE	DESCRIZIONE	G E S T I O N E						C O M P E T E N Z A			
		INIZIALI	P R E V I S I O N I		DEFINITIVE	S O M M E I M P E G N A T E		D I F F E R E N Z E R I S P E T T O A L L E P R E V I S I O N I			
			IN AUMENTO	IN DIMINUZIONE		PAGATE	RIMASTE DA PAGARE	TOTALI IMPEGNATI	IN +	IN -	
4	5 (7 - 4)	6 (4 - 7)	7 (4 + 5 - 6)	8	9 (10 - 8)	10 (8 + 9)	11 (10 - 7)	12 (7 - 10)			
1.02.005.0077	Indennità di missione e rimborso spese di viaggio per missioni all'interno Prog. PAT MODERNA	1.549,37	0,00	32,03	1.517,34	20,25	0,00	20,25	1.497,09		
1.02.005.1201	Indennità e rimborso spese di viaggio per missioni all'interno Conv. I.F.N.I.	11.640,83	0,00	3.179,41	8.461,42	7.889,13	0,00	7.889,13	572,29		
1.02.005.1202	Indennità e rimborso spese di viaggio per missioni all'interno Conv. Abruzzo	8.131,02	0,00	1.467,22	6.663,80	2.028,89	0,00	2.028,89	4.634,91		
1.02.005.1204	INDENNITÀ RIMBORSI SPESE DI VIAGGIO PER MISSIONI ALL'INTERNO CONV. SERVIZIO FORESTE PAT	0,00	1.000,00	0,00	1.000,00	0,00	0,00	0,00	1.000,00		
1.02.005.1205	INDENNITÀ E RIMBORSO SPESE DI VIAGGIO PER MISSIONI ALL'INTERNO CONV. COMUNE DI CAVALESE	0,00	500,00	0,00	500,00	234,18	0,00	234,18	265,82		

PER COPIA CONFORME ALL'ORIGINALE
 Data Elaborazione 09-04-2004
 Pagina 6
 Parte B



RENDICONTO FINANZIARIO SPESE - ESERCIZIO 2003

CAPITOLO CODICE	GESTIONE DEI RESIDUI PASSIVI					GESTIONE DI CASSA					TOTALE DEI RESIDUI PASSIVI AL TERMINE DELL'ESERCIZIO 23 (9 + 15)
	RESIDUI ALL'INIZIO DELL'ESERCIZIO 13	PAGATI 14	RIMASTI DA PAGARE 15 (16 - 14)	VARIAZIONI		TOTALI 16 (14 + 15)	PREVISIONI 19	PAGAMENTI 20	DIFFERENZE RISPETTO ALLE PREVISIONI		
				IN + 17 (16 - 13)	IN - 18 (13 - 16)				IN + 21 (20 - 19)	IN - 22 (19 - 20)	
I.V.E. 5	0.00	0.00	0.00	0.00	0.00	0.00	51.366,21	26.202,68	25.163,53	0.00	0.00
1.02.006											
1.02.006.0000											
I.C.S. 0	0.00	0.00	0.00	0.00	0.00	0.00	2.726,00	2.725,59	0,41	0.00	0.00
1.02.006.0054											
I.C.S. 54	0.00	0.00	0.00	0.00	0.00	0.00	1.500,00	1.381,34	118,66	0.00	0.00
1.02.006.1202											
I.C.S. 1202	0.00	0.00	0.00	0.00	0.00	0.00	3.000,00	0,00	3.000,00	0.00	0.00
I.V.E. 6	0.00	0.00	0.00	0.00	0.00	0.00	7.226,00	4.106,91	3.119,09	0.00	0.00

Data Elaborazione 09-04-2004
Pagina 7
Parte A

PER COPIA CONFORME ALL'ORIGINALE



RENDICONTO FINANZIARIO SPESE - ESERCIZIO 2003

M. Nip

CODICE	DESCRIZIONE	G E S T I O N E				C O M P E T E N Z A			
		P R E V I S I O N I		S O M M E I M P E G N A T E		D I F F E R E N Z E R I S P E T T O A L L E P R E V I S I O N I		IN -	
		INIZIALI	VARIAZIONI IN AUMENTO	IN DIMINUZIONE	DEFINITIVE	PAGATE	RIMASTE DA PAGARE		TOTALI IMPEGNATI
4	5 (7-4)	6 (4-7)	7 (4+5-6)	8	9 (10-8)	10 (8+9)	11 (10-7)	12 (7-10)	
1.02.007	VOCE ECONOMICA 7 - Oneri previdenziali e assistenziali a carico Ente	3.700,00	3.000,00	0,00	6.700,00	4.409,40	0,00	4.409,40	2.290,60
1.02.007.0000	VOCE ECONOMICA 7 - Oneri previdenziali e assistenziali a carico Ente								
1.02.007.0049	Oneri previdenziali e assistenziali a carico Ente Prog. RISELV.ITALIA	0,00	4.286,02	0,00	4.286,02	0,00	0,00	0,00	4.286,02
1.02.007.1201	ONERI PREVIDENZIALI E ASSISTENZIALI A CARICO ENTE CONV. I.N.F.I.	3.307,91	0,00	1.653,95	1.653,96	1.190,80	0,00	1.190,80	463,16
1.02.007.1203	ONERI PREV.LI E ASSIST.LI A CARICO ENTE PER ASSEGNI DI RICRECA M.I.P.A.F.	15.877,94	0,00	53,28	15.824,66	5.631,97	0,00	5.631,97	10.192,69
	Totale V.E. 7	22.885,85	7.286,02	1.707,23	28.464,64	11.232,17	0,00	11.232,17	17.232,47

Data Elaborazione 09-04-2004
Pagina 7
Parte B

PER COPIA CONFORME ALL'ORIGINALE



RENDICONTO FINANZIARIO SPESE - ESERCIZIO 2003

M. Nifre

CAPITOLO CODICE	GESTIONE DEI RESIDUI PASSIVI				GESTIONE DI CASSA				TOTALE DEI RESIDUI PASSIVI AL TERMINE DELL'ESERCIZIO 23 (9 + 15)		
	RESIDUI ALL'INIZIO DELL'ESERCIZIO 13	PAGATI 14	RIMASTI DA PAGARE 15 (16 - 14)	TOTALI 16 (14 + 15)	VARIAZIONI		PREVISIONI 19	PAGAMENTI 20		DIFFERENZE RISPETTO ALLE PREVISIONI	
					IN + 17 (16 - 13)	IN - 18 (13 - 16)				IN + 21 (20 - 19)	IN - 22 (19 - 20)
1.02.007	0.00	0.00	0.00	0.00	0.00	0.00	6.700.00	4.409.40	2.290.60	0.00	
1.02.007.0000	0.00	0.00	0.00	0.00	0.00	0.00	6.700.00	4.409.40	2.290.60	0.00	
I.C.S. 0	0.00	0.00	0.00	0.00	0.00	0.00	6.700.00	4.409.40	2.290.60	0.00	
1.02.007.0049	0.00	0.00	0.00	0.00	0.00	0.00	0.00	0.00	0.00	0.00	
I.C.S. 49	0.00	0.00	0.00	0.00	0.00	0.00	4.286.02	0.00	4.286.02	0.00	
1.02.007.1201	0.00	0.00	0.00	0.00	0.00	0.00	1.653.96	1.990.80	463.16	0.00	
I.C.S. 1201	0.00	0.00	0.00	0.00	0.00	0.00	1.653.96	1.990.80	463.16	0.00	
1.02.007.1203	0.00	0.00	0.00	0.00	0.00	0.00	15.824.56	5.631.92	10.192.63	0.00	
I.C.S. 1203	0.00	0.00	0.00	0.00	0.00	0.00	15.824.56	5.631.92	10.192.63	0.00	
I.V.E. 7	0.00	0.00	0.00	0.00	0.00	0.00	28.468.64	11.232.17	17.232.47	0.00	
	0.00	0.00	0.00	0.00	0.00	0.00	28.468.64	11.232.17	17.232.47	0.00	

Data Elaborazione 09-04-2004
 Pagina 8
 Parte A

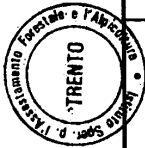
PER COPIA CONFORME ALL'ORIGINALE

RENDICONTO FINANZIARIO SPESE - ESERCIZIO 2003



CODICE	DESCRIZIONE	G E S T I O N E				C O M P E T E N Z A			
		INIZIALI	P R E V I S I O N I		DEFINITIVE	S O M M E I M P E G N A T E		D I F F E R E N Z E R I S P E T T O A L L E P R E V I S I O N I	
			IN AUMENTO	IN DIMINUZIONE		PAGATE	RIMASTE DA PAGARE	TOTALI IMPEGNATI	IN +
		5 (7-4)	6 (4-7)	7 (4+5-6)	8	9 (10-8)	10 (8+9)	11 (10-7)	12 (7-10)
1.02.009	VOCE ECONOMICA 9 - Corsi per il personale e partecipazione alle spese per corsi indetti da Enti, Istit. e Amm. varie								
1.02.009.0000	VOCE ECONOMICA 9 - Corsi per il personale e partecipazione alle spese per corsi indetti da Enti, Istit. e Amm. varie	6.072,00	0,00	6.072,00	2.552,29	640,00	3.192,29		2.879,71
	Totale V.E. 9	6.072,00	0,00	6.072,00	2.552,29	640,00	3.192,29		2.879,71
	Totale Categoria 2	109.605,67	30.398,62	122.118,40	72.193,35	640,00	72.833,35		49.285,05
1.04	CATEGORIA 4 - SPESE PER L'ACQUISTO DI BENI DI CONSUMO E DI SERVIZI								
1.04.001	VOCE ECONOMICA 1 - Fitti passivi ed oneri locativi								
1.04.001.0000	VOCE ECONOMICA 1 - Fitti passivi ed oneri locativi	200,00	0,00	200,00	200,00	0,00	200,00	0,00	0,00
	Totale V.E. 1	200,00	0,00	200,00	200,00	0,00	200,00	0,00	0,00

PER COPIA CONFORME ALL'ORIGINALE
 Data Elaborazione 09-04-2004
 Pagina 8
 Parte B



M. Ruffo

RENDICONTO FINANZIARIO SPESE - ESERCIZIO 2003

CAPITOLO CODICE	GESTIONE DEI RESIDUI PASSIVI				GESTIONE DI CASSA				TOTALE DEI RESIDUI PASSIVI AL TERMINE DELL'ESERCIZIO 23 (9 + 15)	
	RESIDUI ALL'INIZIO DELL'ESERCIZIO 13	PAGATI 14	RIMASTI DA PAGARE 15 (16 - 14)	TOTALI 16 (14 + 15)	VARIAZIONI		DIFFERENZE RISPETTO ALLE PREVISIONI			
					IN + 17 (16 - 13)	IN - 18 (13 - 16)	IN + 21 (20 - 19)	IN - 22 (19 - 20)		
1.02.009										
1.02.009.0000										
I.C.S.0	3.552,00	3.552,00	0,00	3.552,00	0,00	0,00	9.624,00	6.104,29	3.519,71	640,00
I.V.E.9	3.552,00	3.552,00	0,00	3.552,00	0,00	0,00	9.624,00	6.104,29	3.519,71	640,00
I.Categoria 2	3.552,00	3.552,00	0,00	3.552,00	0,00	0,00	125.670,40	75.745,35	49.925,05	640,00
1.04										
1.04.001										
1.04.001.0000										
I.C.S.0	0,00	0,00	0,00	0,00	0,00	0,00	200,00	200,00	0,00	0,00
I.V.E.1	0,00	0,00	0,00	0,00	0,00	0,00	200,00	200,00	0,00	0,00

Data Elaborazione 09-04-2004
Pagina 9
Parte A

PER COPIA CONFORME ALL'ORIGINALE




RENDICONTO FINANZIARIO SPESE - ESERCIZIO 2003

CODICE	DESCRIZIONE	G E S T I O N E						C O M P E T E N Z A					
		INIZIALI	V A R I A Z I O N I		DEFINITIVE	PAGATE	RIMASTE DA PAGARE	TOTALI IMPEGNATI	D I F F E R E N Z E R I S P E T T O A L L E P R E V I S I O N I				
			IN AUMENTO	IN DIMINUZIONE					IN +	IN -			
		5 (7-4)	6 (4-7)	7 (4+5-6)	8	9 (10-8)	10 (8+9)	11 (10-7)	12 (7-10)				
1.04.002	VOCE ECONOMICA 2 - Manutenzione, riparazione e adattamento di locali e relativi impianti	4											
1.04.002.0000	VOCE ECONOMICA 2 - Manutenzione, riparazione e adattamento di locali e relativi impianti												
		5.429,00	0,00	0,00	5.429,00	4.366,61	4.689,43	322,82			739,57		
1.04.002.1202	MANUTENZIONE LOCALI E RELATIVI IMPIANTI CONV. ABRUZZO												
		0,00	2.000,00	0,00	2.000,00	1.743,72	1.743,72	0,00			256,28		
	Totale V.E. 2	5.429,00	2.000,00	0,00	7.429,00	6.110,33	6.433,15	322,82			995,85		
1.04.003	VOCE ECONOMICA 3 - Riscaldamento												
1.04.003.0000	VOCE ECONOMICA 3 - Riscaldamento												
		13.885,00	0,00	0,00	13.885,00	13.581,38	13.581,38	0,00			303,62		

Data Elaborazione 09-04-2004
 Pagina 10
 Parte A

PER COPIA CONFORME ALL'ORIGINALE



RENDICONTO FINANZIARIO SPESE - ESERCIZIO 2003

M. Nuzzi

CODICE	DESCRIZIONE	G E S T I O N E						C O M P E T E N Z A			
		INIZIALI	P R E V I S I O N I		DEFINITIVE	S O M M E I M P E G N A T E		DIFFERENZE RISPETTO ALLE PREVISIONI			
			IN AUMENTO	IN DIMINUZIONE		PAGATE	RIMASTE DA PAGARE	TOTALI IMPEGNATI	IN +	IN -	
		5 (7-4)	6 (4-7)	7 (4+5-6)	8	9 (10-8)	10 (9+9)	11 (10-7)	12 (7-10)		
1.04.003.0049	Riscaldamento Prog. RI.SELV.ITALIA		4.214,00	0,00	4.214,00	0,00	0,00	0,00	4.214,00		
	Totale V.E. 3	13.885,00	4.214,00	0,00	18.099,00	13.581,38	0,00	13.581,38	4.517,62		
1.04.004	VOCE ECONOMICA 4 - Acqua potabile, gas, energia elettrica										
1.04.004.0000	VOCE ECONOMICA 4 - Acqua potabile, gas, energia elettrica										
		4.174,00	0,00	0,00	4.174,00	4.037,91	0,00	4.037,91	136,09		
1.04.004.0049	Acqua potabile, gas, energia elettrica Prog. RI.SELV.ITALIA										
		0,00	2.700,00	0,00	2.700,00	2.380,40	0,00	2.380,40	319,60		
1.04.004.0069	Acqua potabile, Gas ed Energia elettrica-Progetto PAT - EPOMI										
		481,00	0,00	33,64	447,36	445,00	0,00	445,00	2,36		

Data Elaborazione 09-04-2004
 Pagina 10
 Parte B

PER COPIA CONFORME ALL'ORIGINALE



RENDICONTO FINANZIARIO SPESE - ESERCIZIO 2003

M. Nigam

CAPITOLO CODICE	GESTIONE DEI RESIDUI PASSIVI				GESTIONE DI CASSA				TOTALE DEI RESIDUI PASSIVI AL TERMINE DELL'ESERCIZIO		
	RESIDUI ALL'INIZIO DELL'ESERCIZIO	PAGATI	RIMASTI DA PAGARE	TOTALI	VARIAZIONI		PREVISIONI	PAGAMENTI		DIFFERENZE RISPETTO ALLE PREVISIONI	
					IN +	IN -				IN +	IN -
13	14	15 (16 - 14)	16 (14 + 15)	17 (16 - 13)	18 (13 - 16)	19	20	21 (20 - 19)	22 (19 - 20)	23 (9 + 15)	
1.04.003.0049											
I.C.S. 48	0.00	0.00	0.00	0.00	0.00	4.214.00	0.00	0.00	4.214.00	0.00	
I.V.E. 3	0.00	0.00	0.00	0.00	0.00	18.099.00	13.581.38	4.517.62	4.517.62	0.00	
1.04.004											
1.04.004.0000											
I.C.S. 0	0.00	0.00	0.00	0.00	0.00	4.174.00	4.037.91	136.09	136.09	0.00	
1.04.004.0049											
I.C.S. 48	0.00	0.00	0.00	0.00	0.00	2.700.00	2.380.40	319.60	319.60	0.00	
1.04.004.0069											
I.C.S. 68	0.00	0.00	0.00	0.00	0.00	447.36	445.00	2.36	2.36	0.00	

Data Elaborazione 09-04-2004
Pagina 11
Parte A

PER COPIA CONFORME ALL'ORIGINALE

M. Nif



RENDICONTO FINANZIARIO SPESE - ESERCIZIO 2003

CODICE	DESCRIZIONE	G E S T I O N E				C O M P E T E N Z A			
		INIZIALI	P R E V I S I O N I		DEFINITIVE	S O M M E I M P E G N A T E		D I F F E R E N Z E R I S P E T T O A L L E P R E V I S I O N I	
			IN AUMENTO	IN DIMINUZIONE		PAGATE	RIMASTE DA PAGARE	TOTALI IMPEGNATI	IN +
		5 (7-4)	6 (4-7)	7 (4+5-6)	8	9 (10-8)	10 (8+9)	11 (10-7)	12 (7-10)
1.04.004.1201	Acqua, gas, energia elettrica Conv. I.F.N.I.	560,00	0,00	560,00	552,15	0,00	552,15		7,85
1.04.004.1202	Acqua, gas, energia elettrica Conv. Abruzzo	186,79	0,00	186,79	162,61	0,00	162,61		24,18
	Totale V.E. 4	5.401,79	2.700,00	8.068,15	7.578,07	0,00	7.578,07		490,08
1.04.005	VOCE ECONOMICA 5 - Spese per l'acquisto di materiale di consumo eco= normato								
1.04.005.0000	VOCE ECONOMICA 5 - Spese per l'acquisto di materiale di consumo eco= normato	6.084,00	0,00	6.084,00	5.958,37	0,00	5.958,37		125,63
1.04.005.0049	Spese per l'acquisto di materiale di consumo economato Prog. RISELV.ITALIA	0,00	1.000,00	1.000,00	407,50	0,00	407,50		592,50

Data Elaborazione 09-04-2004
Pagina 11
Parte B

PER COPIA CONFORME ALL'ORIGINALE



RENDICONTO FINANZIARIO SPESE - ESERCIZIO 2003

M. Ruffini

CAPITOLO CODICE	GESTIONE DEI RESIDUI PASSIVI					GESTIONE DI CASSA					TOTALE DEI RESIDUI PASSIVI AL TERMINE DELL'ESERCIZIO 23 (9 + 15)	
	RESIDUI ALL'INIZIO DELL'ESERCIZIO 13	PAGATI 14	RIMASTI DA PAGARE 15 (16 - 14)	VARIAZIONI		TOTALI 16 (14 + 15)	PREVISIONI 19	PAGAMENTI 20	DIFFERENZE RISPETTO ALLE PREVISIONI			
				IN + 17 (16 - 13)	IN - 18 (13 - 16)				IN + 21 (20 - 19)	IN - 22 (19 - 20)		
1.04.004.1201												
I.C.S.1201	0.00	0.00	0.00	0.00	0.00	0.00	560.00	552.15				7.85
1.04.004.1202												
I.C.S.1202	0.00	0.00	0.00	0.00	0.00	0.00	186.79	162.61				24.18
I.V.E.4	0.00	0.00	0.00	0.00	0.00	0.00	8.068.15	7.578.02				490.08
1.04.005												
1.04.005.0000												
I.C.S.0	222.46	222.46	0.00	0.00	222.46	0.00	6.306.46	6.180.83				125.63
1.04.005.0049												
I.C.S.49	0.00	0.00	0.00	0.00	0.00	0.00	1.000.00	407.50				592.50

Data Elaborazione 09-04-2004
 Pagina 12
 Parte A

PER COPIA CONFORME ALL'ORIGINALE



RENDICONTO FINANZIARIO SPESE - ESERCIZIO 2003

M. Nijp

CODICE	DESCRIZIONE	G E S T I O N E						C O M P E T E N Z A					
		INIZIALI	P R E V I S I O N I		DEFINITIVE	S O M M E I M P E G N A T E		D I F F E R E N Z E R I S P E T T O A L L E P R E V I S I O N I					
			IN AUMENTO	IN DIMINUZIONE		PAGATE	RIMASTE DA PAGARE	TOTALI IMPEGNATI	IN +	IN -			
											5 (7-4)	6 (4-7)	7 (4+5-6)
1.04.005.0051	Spese per l'acquisto di materiale di consumo economato Prog. Risorse Genetiche	150,18	0,00	0,00	150,18	34,28	0,00	34,28	115,90				
1.04.005.0069	Spese per l'acquisto di materiale di consumo economato Progetto PAT - EFOMI	989,62	0,00	500,00	489,62	473,50	0,00	473,50	16,12				
1.04.005.1201	Spese per l'acquisto di materiale di consumo economato Conv.-I.F.N.I.	2.218,11	0,00	765,63	1.452,48	1.443,97	0,00	1.443,97	8,51				
1.04.005.1202	Spese per l'acquisto di materiale di consumo economato Conv. Abruzzo	328,63	0,00	67,36	261,27	94,46	0,00	94,46	166,81				
1.04.005.1204	SPESE PER L'ACQUISTO DI MATERIALE DI CONSUMO ECONOMATO CONV. SERVIZIO FORESTE PAT	0,00	1.000,00	0,00	1.000,00	306,00	0,00	306,00	694,00				

Data Elaborazione 09-04-2004
 Pagina 12
 Parte B


PER COPIA CONFORME ALL'ORIGINALE



RENDICONTO FINANZIARIO SPESE - ESERCIZIO 2003

CAPITOLO CODICE	GESTIONE DEI RESIDUI PASSIVI				GESTIONE DI CASSA				TOTALE DEI RESIDUI PASSIVI AL TERMINE DELL'ESERCIZIO 23 (9 + 15)
	RESIDUI ALL'INIZIO DELL'ESERCIZIO 13	PAGATI 14	RIMASTI DA PAGARE 15 (16 - 14)	TOTALI 16 (14 + 15)	VARIAZIONI		DIFFERENZE RISPETTO ALLE PREVISIONI		
					IN + 17 (16 - 13)	IN - 18 (13 - 16)	IN + 19	IN - 20	
1.04.005.0051									
I.C.S. 51	0.00	0.00	0.00	0.00	0.00	0.00	150.18	34.28	115.90
1.04.005.0069									
I.C.S. 69	0.00	0.00	0.00	0.00	0.00	0.00	489.62	473.50	16.12
1.04.005.1201									
I.C.S. 1201	0.00	0.00	0.00	0.00	0.00	0.00	1.452.48	1.443.97	8.51
1.04.005.1202									
I.C.S. 1202	0.00	0.00	0.00	0.00	0.00	0.00	263.27	94.46	166.81
1.04.005.1204									
I.C.S. 1204	0.00	0.00	0.00	0.00	0.00	0.00	1.000.00	306.00	694.00

PER COPIA CONFORME ALL'ORIGINALE
 Data Elaborazione 09-04-2004
 Pagina 13
 Parte A



RENDICONTO FINANZIARIO SPESE - ESERCIZIO 2003

CODICE	DESCRIZIONE	G E S T I O N E					C O M P E T E N Z A				
		INIZIALI	V A R I A Z I O N I		DEFINITIVE	PAGATE	RIMASTE DA PAGARE	TOTALI	D I F F E R E N Z E R I S P E T T O A L L E P R E V I S I O N I		
			IN AUMENTO	IN DIMINUZIONE					IN +	IN -	
		5 (7-4)	6 (4-7)	7 (4+5-6)	8	9 (10-8)	10 (8+9)	11 (10-7)	12 (7-10)		
		4									
		9.770,54	2.000,00	1.332,99	10.437,55	8.718,08	8.718,08	0,00	8.718,08		1.719,47
	Totale V.E. 5										
1.04.006	VOCE ECONOMICA 6 - Spese per l'acquisto di materiale di consumo tecnico										
1.04.006.0000	VOCE ECONOMICA 6 - Spese per l'acquisto di materiale di consumo tecnico										
		12.562,00	0,00	3.997,00	8.565,00	6.007,40	6.106,75	99,35	6.106,75		2.458,25
1.04.006.0049	Spese per l'acquisto di materiale di consumo tecnico Prog. RISELVI/ITALIA										
		0,00	24.850,00	0,00	24.850,00	1.194,00	1.194,00	0,00	1.194,00		23.656,00
1.04.006.0051	Spese per l'acquisto di materiale di consumo tecnico Prog. Risorse Genetiche										
		251,21	0,00	37,93	213,28	73,80	73,80	0,00	73,80		139,48
1.04.006.0054	Spese per l'acquisto di materiale di consumo tecnico - Prog. I.P.P.O.										
		2.200,00	0,00	0,00	2.200,00	2.069,94	2.069,94	0,00	2.069,94		130,06

Data Elaborazione 09-04-2004
 Pagina 13
 Parte B

PER COPIA CONFORME ALL'ORIGINALE



RENDICONTO FINANZIARIO SPESE - ESERCIZIO 2003

M. Pignatelli

CAPITOLO CODICE	GESTIONE DEI RESIDUI PASSIVI				GESTIONE DI CASSA				TOTALE DEI RESIDUI PASSIVI AL TERMINE DELL'ESERCIZIO 23 (9 + 15)		
	RESIDUI ALL'INIZIO DELL'ESERCIZIO	PAGATI	RIMASTI DA PAGARE	TOTALI	VARIAZIONI		PREVISIONI	PAGAMENTI		DIFFERENZE RISPETTO ALLE PREVISIONI	
					IN +	IN -				IN +	IN -
	13	14	15 (16 - 14)	16 (14 + 15)	17 (16 - 13)	18 (13 - 16)	19	20	21 (20 - 19)	22 (19 - 20)	23 (9 + 15)
I.V.E. 5	222.46	222.46	0.00	222.46	0.00	0.00	10.660.01	8.940.54		1.719.47	0.00
1.04.006											
1.04.006.0000											
I.C.S. 48	0.00	0.00	0.00	0.00	0.00	0.00	8.565.00	6.007.40		2.557.60	99.35
1.04.006.0049											
I.C.S. 48	0.00	0.00	0.00	0.00	0.00	0.00	24.850.00	1.194.00		23.656.00	0.00
1.04.006.0051											
I.C.S. 51	0.00	0.00	0.00	0.00	0.00	0.00	213.28	73.80		139.48	0.00
1.04.006.0054											
I.C.S. 54	0.00	0.00	0.00	0.00	0.00	0.00	2.200.00	2.069.94		130.06	0.00

Data Elaborazione 09-04-2004
 Pagina 14
 Parte A

PER COPIA CONFORME ALL'ORIGINALE



RENDICONTO FINANZIARIO SPESE - ESERCIZIO 2003

CODICE	DESCRIZIONE	C A P I T O L O						G E S T I O N E				C O M P E T E N Z A			
		INIZIALI	P R E V I S I O N I		DEFINITIVE	S O M M E I M P E G N A T E		TOTALI	D I F F E R E N Z E R I S P E T T O A L L E P R E V I S I O N I						
			IN AUMENTO	IN DIMINUZIONE		PAGATE	RIMASTE DA PAGARE		IMPEGNATI	IN +	IN -				
												5 (7-4)	6 (4-7)	7 (4+5-6)	8
1.04.006.0069	Spese per l'acquisto di materiale di consumo tecnico Prog. PAT - EFOMI	4				233,20	233,20	0,00	6,00	0,00	6,00	6,00	11 (10-7)	12 (7-10)	227,20
1.04.006.0077	Spese per l'acquisto di materiale di consumo tecnico Prog. PAT MODERNA					8.804,97	8.804,97	0,00	4.983,96	0,00	4.983,96	4.983,96			3.821,01
1.04.006.1201	Spese per l'acquisto di materiale di consumo tecnico Conv. I.F.N.I.					17.070,28	16.243,30	826,98	11.598,85	2.340,00	13.938,85	13.938,85			2.304,45
1.04.006.1202	Spese per l'acquisto di materiale consumo tecnico Conv. Abruzzo					107,84	87,84	20,00	0,00	0,00	0,00	0,00			87,84
1.04.006.1204	SPESE PER L'ACQUISTO DI MATERIALE DI CONSUMO TECNICO CONV. SERVIZIO FORESTE PAT					0,00	700,00	0,00	0,00	0,00	0,00	0,00			700,00

Data Elaborazione 09-04-2004
 Pagina 14
 Parte B

PER COPIA CONFORME ALL'ORIGINALE



RENDICONTO FINANZIARIO SPESE - ESERCIZIO 2003

CAPITOLO CODICE	GESTIONE DEI RESIDUI PASSIVI				GESTIONE DI CASSA				TOTALE DEI RESIDUI PASSIVI AL TERMINE DELL'ESERCIZIO 23 (9 + 15)		
	RESIDUI ALL'INIZIO DELL'ESERCIZIO	PAGATI	RIMASTI DA PAGARE	TOTALI	VARIAZIONI		PREVISIONI	PAGAMENTI		DIFFERENZE RISPETTO ALLE PREVISIONI	
					IN +	IN -				IN +	IN -
13	14	15 (16 - 14)	16 (14 + 15)	17 (16 - 13)	18 (13 - 16)	19	20	21 (20 - 19)	22 (19 - 20)	23 (9 + 15)	
1.04.006.0069											
I.C.S. 68	0.00	0.00	0.00	0.00	0.00	233.20	6.00		227.20	0.00	
1.04.006.0077											
I.C.S. 77	0.00	0.00	0.00	0.00	0.00	8.804.97	4.583.95		3.821.01	0.00	
1.04.006.1201											
I.C.S. 1201	0.00	0.00	0.00	0.00	0.00	16.243.30	11.598.85		4.644.45	2.340.00	
1.04.006.1202											
I.C.S. 1202	20.00	0.00	0.00	0.00	-20.00	107.84	0.00		107.84	0.00	
1.04.006.1204											
I.C.S. 1204	0.00	0.00	0.00	0.00	0.00	700.00	0.00		700.00	0.00	

PER COPIA CONFORME ALL'ORIGINALE

Data Elaborazione 09-04-2004
 Pagina 16
 Parte B



RENDICONTO FINANZIARIO SPESE - ESERCIZIO 2003

M. Ruffini

CAPITOLO CODICE	GESTIONE DEI RESIDUI PASSIVI				GESTIONE DI CASSA				TOTALE DEI RESIDUI PASSIVI AL TERMINE DELL'ESERCIZIO 23 (9 + 15)		
	RESIDUI ALL'INIZIO DELL'ESERCIZIO	PAGATI	RIMASTI DA PAGARE	TOTALI	VARIAZIONI		PREVISIONI	PAGAMENTI		DIFFERENZE RISPETTO ALLE PREVISIONI	
					IN +	IN -				IN +	IN -
13	14	15 (16 - 14)	16 (14 + 15)	17 (16 - 13)	18 (13 - 16)	19	20	21 (20 - 19)	22 (19 - 20)	23 (9 + 15)	
I.C.S. 68	0.00	0.00	0.00	0.00	0.00	0.00	0.00	0.00	1.318.45	0.00	1.318.45
1.04.007.0077											
I.C.S. 77	0.00	0.00	0.00	0.00	0.00	1.133.11	1.127.33	0.00	5.78	0.00	5.78
1.04.007.1201											
I.C.S. 1201	0.00	0.00	0.00	0.00	0.00	2.050.02	1.817.83	0.00	232.19	0.00	232.19
1.04.007.1202											
I.C.S. 1202	0.00	0.00	0.00	0.00	0.00	4.033.04	239.00	0.00	3.794.04	0.00	3.794.04
1.04.007.1205											
I.C.S. 1205	0.00	0.00	0.00	0.00	0.00	500.00	0.00	0.00	500.00	0.00	500.00
I.V.E. 7	0.00	0.00	0.00	0.00	0.00	12.657.62	6.402.90	0.00	6.254.72	0.00	6.254.72

Data Elaborazione 09-04-2004
 Pagina 17
 Parte B

PER COPIA CONFORME ALL'ORIGINALE

RENDICONTO FINANZIARIO SPESE - ESERCIZIO 2003



CAPITOLO CODICE	GESTIONE DEI RESIDUI PASSIVI					GESTIONE DI CASSA					TOTALE DEI RESIDUI PASSIVI AL TERMINE DELL'ESERCIZIO 23 (9 + 15)	
	RESIDUI ALL'INIZIO DELL'ESERCIZIO 13	PAGATI 14	RIMASTI DA PAGARE 15 (16 - 14)	VARIAZIONI		TOTALI 16 (14 + 15)	PREVISIONI 19	PAGAMENTI 20	DIFFERENZE RISPETTO ALLE PREVISIONI			
				IN + 17 (16 - 13)	IN - 18 (13 - 16)				IN + 21 (20 - 19)	IN - 22 (19 - 20)		
1.04.008												
1.04.008.0000												
I.C.S.0	0.00	0.00	0.00	0.00	0.00	0.00	2.957.00	2.804.00	153.00	0.00	0.00	0.00
I.V.E.8	0.00	0.00	0.00	0.00	0.00	0.00	2.957.00	2.804.00	153.00	0.00	0.00	0.00
1.04.009												
1.04.009.0000												
I.C.S.0	0.00	0.00	0.00	0.00	0.00	0.00	1.629.00	2.797.29	831.71	0.00	0.00	0.00
1.04.009.0049												
I.C.S.49	0.00	0.00	0.00	0.00	0.00	0.00	1.000.00	454.79	545.21	0.00	0.00	0.00

Data Elaborazione 09-04-2004
Pagina 18
Parte A


PER COPIA CONFORME ALL'ORIGINALE



RENDICONTO FINANZIARIO SPESE - ESERCIZIO 2003

CODICE	DESCRIZIONE	G E S T I O N E				C O M P E T E N Z A				
		INIZIALI	V A R I A Z I O N I		DEFINITIVE	PAGATE	RIMASTE DA PAGARE	TOTALI IMPEGNATI	D I F F E R E N Z E R I S P E T T O A L L E P R E V I S I O N I	
			IN AUMENTO	IN DIMINUZIONE					IN +	IN -
		5 (7-4)	6 (4-7)	7 (4+5-6)	8	9 (10-8)	10 (8+9)	11 (10-7)	12 (7-10)	
1.04.009.1202	MANUTENZIONE MOBILI E MACCHINE UFFICIO CONV. ABRUZZO	0,00	4.500,00	0,00	4.500,00	0,00	1.130,76	0,00	1.130,76	3.369,24
1.04.009.1204	MANUTENZIONE E RIPARAZIONE MOBILI, MACCHINE D'UFFICIO CONV. SERVIZIO FORESTE PAT	0,00	300,00	0,00	300,00	0,00	0,00	0,00	0,00	300,00
	Totale V.E. 9	2.629,00	6.800,00	0,00	9.429,00	4.382,84	4.382,84	0,00	4.382,84	5.046,16
1.04.010	VOCE ECONOMICA 10 - Esercizio, manutenzione e noleggio automotzei e macchine agricole	5.926,00	0,00	0,00	5.926,00	5.826,57	5.826,57	0,00	5.826,57	99,43
1.04.010.0000	VOCE ECONOMICA 10 - Esercizio, manutenzione e noleggio automotzei e macchine agricole	0,00	8.050,00	0,00	8.050,00	3.351,34	3.351,34	0,00	3.351,34	4.698,66
1.04.010.0049	Esercizio, manutenzione e noleggio automotzei e macchine agricole Prog. RI.SELV.ITALIA	0,00	8.050,00	0,00	8.050,00	3.351,34	3.351,34	0,00	3.351,34	4.698,66

PER COPIA CONFORME ALL'ORIGINALE
 Data Elaborazione 09-04-2004
 Pagina 20
 Parte A



RENDICONTO FINANZIARIO SPESE - ESERCIZIO 2003

CODICE	DESCRIZIONE	G E S T I O N E					C O M P E T E N Z A				
		INIZIALI	P R E V I S I O N I		DEFINITIVE	S O M M E I M P E G N A T E		D I F F E R E N Z E R I S P E T T O A L L E P R E V I S I O N I			
			IN AUMENTO	IN DIMINUZIONE		PAGATE	RIMASTE DA PAGARE	TOTALI IMPEGNATI	IN +	IN -	
		5 (7-4)	6 (4-7)	7 (4+5-6)	8	9 (10-8)	10 (8+9)	11 (10-7)	12 (7-10)		
1.04.011.0000	VOCE ECONOMICA 11 - Canoni vari (vigilanza notturna, pulizia locali, noleggio calcolatori elettronici, ecc.)	15.349,00	1.000,00	0,00	16.349,00	5.467,77	13.526,10	18.993,87	2.644,87		
1.04.011.0049	Canoni vari Prog. RISELV/ITALIA										
1.04.011.1201	CANONI VARI CONV. IFNI	0,00	2.000,00	0,00	2.000,00	0,00	0,00	0,00	0,00	2.000,00	
		0,00	3.292,41	0,00	3.292,41	1.106,43	0,00	1.106,43	0,00	2.185,98	
	Totale V.E. 11	15.349,00	6.292,41	0,00	21.641,41	6.574,20	13.526,10	20.100,30		1.541,11	
1.04.012	VOCE ECONOMICA 12 - Spese per l'acquisto di pubblicazioni di frequente consultazione e d'uso ufficio										
1.04.012.0000	VOCE ECONOMICA 12 - Spese per l'acquisto di pubblicazioni di frequente consultazione e d'uso ufficio	11.144,00	0,00	0,00	11.144,00	10.318,56	107,99	10.426,55		717,45	

Data Elaborazione 09-04-2004
 Pagina 20
 Parte B

PER COPIA CONFORME ALL'ORIGINALE



RENDICONTO FINANZIARIO SPESE - ESERCIZIO 2003

M. N. P.

CAPITOLO CODICE	GESTIONE DEI RESIDUI PASSIVI				GESTIONE DI CASSA				TOTALE DEI RESIDUI PASSIVI AL TERMINE DELL'ESERCIZIO	
	RESIDUI ALL'INIZIO DELL'ESERCIZIO	PAGATI	RIMASTI DA PAGARE	VARIAZIONI		TOTALI	PREVISIONI	DIFFERENZE RISPETTO ALLE PREVISIONI		
				IN +	IN -			IN +		IN -
13	14	15 (16-14)	16 (14+15)	17 (16-13)	18 (13-16)	19	20	21 (20-19)	22 (19-20)	23 (9+15)
1.04.011.0000	0.00	0.00	0.00	0.00	0.00	0.00	5.467.72	10.881.23		13.526.10
I.C.S.0										
1.04.011.0049										
I.C.S.49										
1.04.011.1201										
I.C.S.1201										
I.V.E.11										
1.04.012										
1.04.012.0000										
I.C.S.0										
	1.413.00	1.413.00	0.00	1.413.00	0.00	12.557.09	11.231.65	825.44		107.99
	0.00	0.00	0.00	0.00	0.00	21.641.41	6.574.20	15.067.21		13.526.10

Data Elaborazione 09-04-2004
 Pagina 21
 Parte A

PER COPIA CONFORME ALL'ORIGINALE



RENDICONTO FINANZIARIO SPESE - ESERCIZIO 2003

M. Ruffini

CAPITOLO	DESCRIZIONE	GESTIONE				COMPETENZA				
		INIZIALI	VARIAZIONI		DEFINITIVE	SOMME IMPEGNATE		DIFFERENZE RISPETTO ALLE PREVISIONI		
			IN AUMENTO	IN DIMINUZIONE		PAGATE	RIMASTE DA PAGARE	TOTALI IMPEGNATI	IN +	IN -
CODICE		4	5 (7-4)	6 (4-7)	7 (4+5-6)	8	9 (10-8)	10 (8+9)	11 (10-7)	12 (7-10)
1.04.012.0049	Acquisto pubblicazioni di frequente consultazione Prog. Riselvitalla	0,00	2.000,00	0,00	2.000,00	411,39	1.292,70	1.704,09		295,91
	Totale V.E. 12	11.144,00	2.000,00	0,00	13.144,00	10.729,95	1.400,69	12.130,64		1.013,36
1.04.013	VOCE ECONOMICA 13 - Corrispettivi per prestazioni professionali ed incarichi speciali nell'interesse dell'Istituto									
1.04.013.0000	VOCE ECONOMICA 13 - Corrispettivi per prestazioni professionali ed incarichi speciali nell'interesse dell'Istituto	8.031,00	0,00	0,00	8.031,00	7.750,88	0,00	7.750,88		280,12
1.04.013.0049	Corrispettivi per prestazioni professionali ed incarichi speciali Prog. RI.SELV.ITALIA	0,00	84.000,00	0,00	84.000,00	0,00	0,00	0,00		84.000,00

Data Elaborazione 09-04-2004
 Pagina 21
 Parte B

PER COPIA CONFORME ALL'ORIGINALE



RENDICONTO FINANZIARIO SPESE - ESERCIZIO 2003

M. Ruffini

CAPITOLO CODICE	GESTIONE DEI RESIDUI PASSIVI						GESTIONE DI CASSA				TOTALE DEI RESIDUI PASSIVI AL TERMINE DELL'ESERCIZIO 23 (9 + 15)
	RESIDUI ALL'INIZIO DELL'ESERCIZIO 13	PAGATI 14	RIMASTI DA PAGARE 15 (16 - 14)	VARIAZIONI		TOTALI 16 (14 + 15)	PREVISIONI 19	PAGAMENTI 20	DIFFERENZE RISPETTO ALLE PREVISIONI		
				IN + 17 (16 - 13)	IN - 18 (13 - 16)				IN + 21 (20 - 19)	IN - 22 (19 - 20)	
1.04.012.0049	0.00	0.00	0.00	0.00	0.00	0.00	2.000.00	411.39	1.588.61	1.292.70	
I.C.S. 48											
T.I.V.E. 12	1.413.09	1.413.09	0.00	0.00	1.413.09	0.00	14.557.09	12.143.04	2.414.05	1.400.69	
1.04.013											
1.04.013.0000											
I.C.S. 0	0.00	0.00	0.00	0.00	0.00	0.00	8.031.00	7.750.88	280.12	0.00	
1.04.013.0049											
I.C.S. 48	0.00	0.00	0.00	0.00	0.00	0.00	84.000.00	0.00	84.000.00	0.00	

Data Elaborazione 09-04-2004
 Pagina 22
 Parte A

PER COPIA CONFORME ALL'ORIGINALE



RENDICONTO FINANZIARIO SPESE - ESERCIZIO 2003

CAPITOLO	DESCRIZIONE	GESTIONE				SOMME IMPEGNATE				DIFFERENZE RISPETTO ALLE PREVISIONI	
		INIZIALI	VARIAZIONI		DEFINITIVE	PAGATE	RIMASTE DA PAGARE	TOTALI IMPEGNATI	IN +	IN -	
			IN AUMENTO	IN DIMINUZIONE							
CODICE		4	5 (7-4)	6 (4-7)	7 (4+5-6)	8	9 (10-8)	10 (8+9)	11 (10-7)	12 (7-10)	
1.04.013.0069	Corrispettivi per prestazioni professionali ed incarichi speciali - Progetto PAT - EFOMI	21.949,44	10,56	0,00	21.960,00	21.960,00	0,00	21.960,00	0,00		
1.04.013.0077	CORRISPETTIVI PER PRESTAZIONI PROFESSIONALI ED INCARICHI SPECIALI CONV. PAT MODERNA	9.280,37	0,00	0,00	9.280,37	0,00	0,00	0,00	0,00	9.280,37	
1.04.013.1201	Corrispettivi per prestazioni professionali ed incarichi speciali Conv. I.F.N.I.	70.158,28	22.622,61	0,00	92.780,89	46.120,00	46.320,00	92.440,00		340,89	
1.04.013.1202	Corrispettivi per prestazioni professionali ed incarichi speciali Conv. Abruzzo	17.503,10	0,00	17.503,10	0,00	0,00	0,00	0,00	0,00		
1.04.013.1204	CORRISPETTIVI PER PRESTAZIONI PRO.LI ED INCARICHI SPECIALI CONV. SERVIZIO FORESTE PAT	0,00	17.000,00	0,00	17.000,00	3.650,00	13.350,00	17.000,00	0,00		

Data Elaborazione 09-04-2004

Pagina 23

Parte A

PER COPIA CONFORME ALL'ORIGINALE



RENDICONTO FINANZIARIO SPESE - ESERCIZIO 2003

M. Ruffini

CODICE	DESCRIZIONE	G E S T I O N E					C O M P E T E N Z A				
		INIZIALI	V A R I A Z I O N I		DEFINITIVE	PAGATE	RIMASTE DA PAGARE	TOTALI IMPEGNATI	D I F F E R E N Z E R I S P E T T O A L L E P R E V I S I O N I		
			IN AUMENTO	IN DIMINUZIONE					IN +	IN -	
		4	5 (7-4)	6 (4-7)	7 (4+5-6)	8	9 (10-8)	10 (8+9)	11 (10-7)	12 (7-10)	
	Totale V.E. 13	126.922,19	123.633,17	17.503,10	233.052,26	79.480,88	59.670,00	139.150,88		93.901,38	
1.04.014	VOCE ECONOMICA 14 - Spese per concorsi, funzionamento di commissioni ecomitati										
1.04.014.0000	VOCE ECONOMICA 14 - Spese per concorsi, funzionamento di commissioni ecomitati										
		2.000,00	0,00	0,00	2.000,00	0,00	0,00	0,00		2.000,00	
	Totale V.E. 14	2.000,00	0,00	0,00	2.000,00	0,00	0,00	0,00		2.000,00	
1.04.015	VOCE ECONOMICA 15 - Spese per accertamenti sanitari, cure, ricoveri e protes										
1.04.015.0000	VOCE ECONOMICA 15 - Spese per accertamenti sanitari, cure, ricoveri e protes										
		63,00	1.500,00	0,00	1.563,00	327,21	0,00	327,21		1.235,79	
	Totale V.E. 15	63,00	1.500,00	0,00	1.563,00	327,21	0,00	327,21		1.235,79	

Data Elaborazione 09-04-2004
Pagina 23
Parte B

PER COPIA CONFORME ALL'ORIGINALE



RENDICONTO FINANZIARIO SPESE - ESERCIZIO 2003

CAPITOLO CODICE	G E S T I O N E D E I R E S I D U I P A S S I V I										G E S T I O N E D E I C A S S A				TOTALE DEI RESIDUI PASSIVI AL TERMINE DELL'ESERCIZIO 23 (9 + 15)
	RESIDUI ALL'INIZIO DELL'ESERCIZIO 13	PAGATI 14	RIMASTI DA PAGARE 15 (16 - 14)	T O T A L I		V A R I A Z I O N I		PREVISIONI 19	PAGAMENTI 20	D I F F E R E N Z E R I S P E T T O A L L E P R E V I S I O N I		TOTALE DEI RESIDUI PASSIVI AL TERMINE DELL'ESERCIZIO 23 (9 + 15)			
				16 (14 + 15)	17 (16 - 13)	IN +	IN -			IN +	IN -				
I.V.E. 13	24.100,00	24.100,00	0,00	24.100,00	0,00	0,00	257.152,26	1.031.580,88	1.531.571,38	59.670,00					
1.04.014															
1.04.014.0000															
I.C.S. 0	0,00	0,00	0,00	0,00	0,00	0,00	2.000,00	0,00	2.000,00	0,00	2.000,00	0,00			
I.V.E. 14	0,00	0,00	0,00	0,00	0,00	0,00	2.000,00	0,00	2.000,00	0,00	2.000,00	0,00			
1.04.015															
1.04.015.0000															
I.C.S. 0	0,00	0,00	0,00	0,00	0,00	0,00	1.563,00	327,21	1.235,79	0,00	1.235,79	0,00			
I.V.E. 15	0,00	0,00	0,00	0,00	0,00	0,00	1.563,00	327,21	1.235,79	0,00	1.235,79	0,00			

Data Elaborazione 09-04-2004
 Pagina 24
 Parte A

PER COPIA CONFORME ALL'ORIGINALE



RENDICONTO FINANZIARIO SPESE - ESERCIZIO 2003

M. Nij

CODICE	DESCRIZIONE	G E S T I O N E						C O M P E T E N Z A			
		INIZIALI	V A R I A Z I O N I		DEFINITIVE	S O M M E I M P E G N A T E		TOTALI	D I F F E R E N Z E R I S P E T T O A L L E P R E V I S I O N I		
			IN AUMENTO	IN DIMINUZIONE		PAGATE	RIMASTE DA PAGARE		IMPEGNATI	IN +	IN -
		4	5 (7-4)	6 (4-7)	7 (4+5-6)	8	9 (10-8)	10 (8+9)	11 (10-7)	12 (7-10)	
1.04.019	VOCE ECONOMICA 19 - Spese per stampa Annali, bozzettini, estratti e monografie										
1.04.019.0000	VOCE ECONOMICA 19 - Spese per stampa Annali, bozzettini, estratti e monografie	5.349,00	0,00	0,00	5.349,00	0,00	0,00	0,00	0,00	5.349,00	
1.04.019.0069	Stampa comunicazioni di ricerca ecc. Progetto PAT - EFOMI	1.536,46	0,00	0,00	1.536,46	0,00	0,00	0,00	0,00	1.536,46	
1.04.019.0077	Stampa annali, estratti e monografie Progr. PAT MODERNA	1.549,37	0,00	0,00	1.549,37	0,00	0,00	0,00	0,00	1.549,37	
1.04.019.1202	Stampa comunicazioni di ricerca Conv. Abruzzo	3.000,00	5.000,00	0,00	8.000,00	0,00	0,00	0,00	0,00	8.000,00	
	Totale V.E. 19	11.434,83	5.000,00	0,00	16.434,83	0,00	0,00	0,00	0,00	16.434,83	

Data Elaborazione 09-04-2004
 Pagina 24
 Parte B

PER COPIA CONFORME ALL'ORIGINALE



M. N...


RENDICONTO FINANZIARIO SPESE - ESERCIZIO 2003

CAPITOLO CODICE	GESTIONE DEI RESIDUI PASSIVI					GESTIONE DI CASSA					TOTALE DEI RESIDUI PASSIVI AL TERMINE DELL'ESERCIZIO 23 (9 + 15)	
	RESIDUI ALL'INIZIO DELL'ESERCIZIO	PAGATI	RIMASTI DA PAGARE	VARIAZIONI		TOTALI	PREVISIONI	PAGAMENTI	DIFFERENZE RISPETTO ALLE PREVISIONI			
				IN +	IN -				IN +	IN -		
13	14	15 (16-14)	16 (14+15)	17 (16-13)	18 (13-16)	19	20	21 (20-19)	22 (19-20)			
1.04.019												
1.04.019.0000												
I.C.S.0	255,33	0,00	0,00	0,00	-255,33	5.604,33	0,00	5.604,33	0,00	5.604,33	0,00	0,00
1.04.019.0069												
I.C.S.66	0,00	0,00	0,00	0,00	0,00	1.536,46	0,00	1.536,46	0,00	1.536,46	0,00	0,00
1.04.019.0077												
I.C.S.77	0,00	0,00	0,00	0,00	0,00	1.549,37	0,00	1.549,37	0,00	1.549,37	0,00	0,00
1.04.019.1202												
I.C.S.1202	0,00	0,00	0,00	0,00	0,00	8.000,00	0,00	8.000,00	0,00	8.000,00	0,00	0,00
I.V.E.58	255,33	0,00	0,00	0,00	-255,33	16.690,16	0,00	16.690,16	0,00	16.690,16	0,00	0,00

Data Elaborazione 09-04-2004
Pagina 25
Parte A

PER COPIA CONFORME ALL'ORIGINALE

RENDICONTO FINANZIARIO SPESE - ESERCIZIO 2003



M. P. ...

CAPITOLO	DESCRIZIONE	GESTIONE						COMPETENZA					
		PREVISIONI		VARIAZIONI		SOMME IMPEGNATE		TOTALI		DIFFERENZE RISPETTO ALLE PREVISIONI			
		INIZIALI	IN AUMENTO 5 (7-4)	IN DIMINUIZIONE 6 (4-7)	DEFINITIVE 7 (4+5-6)	PAGATE 8	RIMASTE DA PAGARE 9 (10-8)	TOTALI IMPEGNATI 10 (8+9)	IN + 11 (10-7)	IN - 12 (7-10)			
1.04.021	VOCE ECONOMICA 21 - Spese per l'attività divulgativa, scambi culturali ed iscrizione a società scientifiche	5.837,00	0,00	1.500,00	4.337,00	3.935,91	0,00	3.935,91	0,00	0,00	3.935,91	401,09	
1.04.021.0000	VOCE ECONOMICA 21 - Spese per l'attività divulgativa, scambi culturali ed iscrizione a società scientifiche												
1.04.021.0049	Spese per l'attività divulgativa, scambi culturali, iscriz., società scient. Prog. RI.SELV.ITALIA	0,00	5.500,00	0,00	5.500,00	0,00	0,00	0,00	0,00	0,00	0,00	5.500,00	
	Totale V.E. 21	5.837,00	5.500,00	1.500,00	9.837,00	3.935,91	0,00	3.935,91	0,00	0,00	3.935,91	5.901,09	
1.04.024	VOCE ECONOMICA 24 - Spese ed indennizzi a terzi per ricerche di laboratorio e di campagna												
1.04.024.0000	VOCE ECONOMICA 24 - Spese ed indennizzi a terzi per ricerche di laboratorio e di campagna	3.011,00	0,00	0,00	3.011,00	594,47	576,00	1.170,47			1.170,47	1.840,53	

Data Elaborazione 09-04-2004
 Pagina 25
 Parte B

PER COPIA CONFORME ALL'ORIGINALE

RENDICONTO FINANZIARIO SPESE - ESERCIZIO 2003



M. Ruffa

CAPITOLO CODICE	GESTIONE DEI RESIDUI PASSIVI					GESTIONE DI CASSA					TOTALE DEI RESIDUI PASSIVI AL TERMINE DELL'ESERCIZIO 23 (9 + 15)	
	RESIDUI ALL'INIZIO DELL'ESERCIZIO 13	PAGATI 14	RIMASTI DA PAGARE 15 (16 - 14)	VARIAZIONI		TOTALI 16 (14 + 15)	PREVISIONI 19	PAGAMENTI 20	DIFFERENZE RISPETTO ALLE PREVISIONI			
				IN + 17 (16 - 13)	IN - 18 (13 - 16)				IN + 21 (20 - 19)	IN - 22 (19 - 20)		
1.04.021												
1.04.021.0000												
I.C.S.0	0.00	0.00	0.00	0.00	0.00	0.00	4.337.00	3.935.91	0.00	401.09	0.00	0.00
1.04.021.0049												
I.C.S.49	0.00	0.00	0.00	0.00	0.00	0.00	5.500.00	0.00	0.00	5.500.00	0.00	0.00
I.V.E.21	0.00	0.00	0.00	0.00	0.00	0.00	9.837.00	3.935.91	0.00	5.901.09	0.00	0.00
1.04.024												
1.04.024.0000												
I.C.S.0	1.976.99	1.976.99	0.00	0.00	0.00	1.976.99	4.987.99	2.571.45	0.00	2.416.53	0.00	576.00

Data Elaborazione 09-04-2004
 Pagina 28
 Parte A

PER COPIA CONFORME ALL'ORIGINALE

RENDICONTO FINANZIARIO SPESE - ESERCIZIO 2003



CODICE	DESCRIZIONE	G E S T I O N E					C O M P E T E N Z A				
		INIZIALI	V A R I A Z I O N I		DEFINITIVE	PAGATE	RIMASTE DA PAGARE	TOTALI IMPEGNATI	DIFFERENZE RISPETTO ALLE PREVISIONI		
			IN AUMENTO	IN DIMINUZIONE					IN +	IN -	
4	5 (7-4)	6 (4-7)	7 (4+5-6)	8	9 (10-8)	10 (8+9)	11 (10-7)	12 (7-10)			
1.08.001.0000	VOCE ECONOMICA 1 - Imposte, tasse e tributi vari	15.400,00	5.000,00	0,00	20.400,00	19.147,27	0,00	19.147,27		1.252,73	
1.08.001.0077	Imposte, tasse e tributi vari Prog. PAT MODERNA	8.999,26	0,00	0,00	8.999,26	4.256,47	0,00	4.256,47		4.742,79	
1.08.001.1201	Imposte, tasse, tributi vari Conv. I.F.M.I.I.	36.629,87	0,00	8.456,98	28.172,89	0,00	0,00	0,00		28.172,89	
1.08.001.1202	Imposte, tasse e tributi vari Conv. Abruzzo	9.999,26	0,00	0,00	9.999,26	9.984,83	0,00	9.984,83		14,43	
1.08.001.1203	IMPOSTE, TASSE E TRIBUTI VARI PER ASSEGNI DI RICERCA M.I.P.A.F.	15.803,58	0,00	106,08	15.697,50	340,21	0,00	340,21		15.357,29	

Data Elaborazione 09-04-2004
 Pagina 28
 Parte B

PER COPIA CONFORME ALL'ORIGINALE

RENDICONTO FINANZIARIO SPESE - ESERCIZIO 2003



M. [Signature]

CAPITOLO CODICE	GESTIONE DEI RESIDUI PASSIVI					GESTIONE DI CASSA				TOTALE DEI RESIDUI PASSIVI AL TERMINE DELL'ESERCIZIO 23 (9 + 15)		
	RESIDUI ALL'INIZIO DELL'ESERCIZIO 13	PAGATI 14	RIMASTI DA PAGARE 15 (16 - 14)	VARIAZIONI		PREVISIONI 19	PAGAMENTI 20	DIFFERENZE RISPETTO ALLE PREVISIONI				
				IN + 17 (16 - 13)	IN - 18 (13 - 16)			IN + 21 (20 - 19)	IN - 22 (19 - 20)			
1.08.001.0000												
I.C.S. 0	0.00	0.00	0.00	0.00	0.00	20.400.00	19.147.22			1.252.73		0.00
1.08.001.0077												
I.C.S. 77	0.00	0.00	0.00	0.00	0.00	8.999.26	4.256.47			4.742.79		0.00
1.08.001.1201												
I.C.S. 1201	0.00	0.00	0.00	0.00	0.00	28.172.89	0.00			28.172.89		0.00
1.08.001.1202												
I.C.S. 1202	0.00	0.00	0.00	0.00	0.00	9.999.26	9.984.83			14.43		0.00
1.08.001.1203												
I.C.S. 1203	0.00	0.00	0.00	0.00	0.00	15.697.50	140.21			15.357.29		0.00

Data Elaborazione 09-04-2004
Pagina 29
Parte A

PER COPIA CONFORME ALL'ORIGINALE



RENDICONTO FINANZIARIO SPESE - ESERCIZIO 2003

M. N. N.

CODICE	DESCRIZIONE	G E S T I O N E						C O M P E T E N Z A			
		INIZIALI	P R E V I S I O N I		DEFINITIVE	S O M M E I M P E G N A T E		D I F F E R E N Z E R I S P E T T O A L L E P R E V I S I O N I			
			IN AUMENTO	IN DIMINUZIONE		PAGATE	RIMASTE DA PAGARE	TOTALI IMPEGNATI	IN +	IN -	
4	5 (7-4)	6 (4-7)	7 (4+5-6)	8	9 (10-8)	10 (8+9)	11 (10-7)	12 (7-10)			
1.08.001.1204	IMPOSTE, TASSE, TRIBUTI VARI CONV. SERVIZIO FORESTE PAT	0,00	4.000,00	0,00	4.000,00	1.333,33	0,00	1.333,33		2.666,67	
1.08.001.1205	IMPOSTE, TASSE, TRIBUTI VARI CONV. COMUNE DI CAVALESE	0,00	600,00	0,00	600,00	0,00	0,00	0,00		600,00	
	Totale V.E. 1	86.831,97	9.600,00	8.563,06	87.868,91	35.062,11	0,00	35.062,11		52.806,80	
	Totale Categoria 8	86.831,97	9.600,00	8.563,06	87.868,91	35.062,11	0,00	35.062,11	0,00	52.806,80	
1.09	CATEGORIA 9 - POSTE CORRETTIVE E COMPENSATIVE DI ENTRATE CORRENTI										
1.09.001	VOCE ECONOMICA 1 - Restituzioni e rimborsi diversi										
1.09.001.0000	VOCE ECONOMICA 1 - Restituzioni e rimborsi diversi	0,00	1.624,32	0,00	1.624,32	1.624,32	0,00	1.624,32	0,00		

Data Elaborazione 09-04-2004
 Pagina 29
 Parte B

PER COPIA CONFORME ALL'ORIGINALE



RENDICONTO FINANZIARIO SPESE - ESERCIZIO 2003

M. M. M.

CAPITOLO CODICE	GESTIONE DEI RESIDUI PASSIVI					GESTIONE DI CASSA					TOTALE DEI RESIDUI PASSIVI AL TERMINE DELL'ESERCIZIO 23 (9 + 15)	
	RESIDUI ALL'INIZIO DELL'ESERCIZIO 13	PAGATI 14	RIMASTI DA PAGARE 15 (16 - 14)	VARIAZIONI		TOTALI 16 (14 + 15)	PREVISIONI 19	PAGAMENTI 20	DIFFERENZE RISPETTO ALLE PREVISIONI			
				IN + 17 (16 - 13)	IN - 18 (13 - 16)				IN + 21 (20 - 19)	IN - 22 (19 - 20)		
1.08.001.1204												
I.C.S. 1204	0.00	0.00	0.00	0.00	0.00	0.00	4.000.00	1.333.33			2.666.67	0.00
1.08.001.1205												
I.C.S. 1205	0.00	0.00	0.00	0.00	0.00	0.00	600.00	0.00			600.00	0.00
I.V.E. 1	0.00	0.00	0.00	0.00	0.00	0.00	87.868.91	35.062.11			52.806.80	0.00
I. Categoria B	0.00	0.00	0.00	0.00	0.00	0.00	87.868.91	35.062.11			52.806.80	0.00
1.09												
1.09.001												
1.09.001.0000												
I.C.S. 0	0.00	0.00	0.00	0.00	0.00	0.00	1.624.32	1.624.32			0.00	0.00

Data Elaborazione 09-04-2004
 Pagina 31
 Parte A

PER COPIA CONFORME ALL'ORIGINALE

RENDICONTO FINANZIARIO SPESE - ESERCIZIO 2003



M. Ruff

CODICE	DESCRIZIONE	G E S T I O N E				C O M P E T E N Z A				
		P R E V I S I O N I		S O M M E I M P E G N A T E		D I F F E R E N Z E R I S P E T T O A L L E P R E V I S I O N I		IN -		
		INIZIALI	VARIAZIONI IN AUMENTO 5 (7-4)	IN DIMINUZIONE 6 (4-7)	DEFINITIVE 7 (4+5-6)	PAGATE 8	RIMASTE DA PAGARE 9 (10-8)		TOTALI IMPEGNATI 10 (8+9)	IN + 11 (10-7)
1.10.002.0000	VOCE ECONOMICA 2 - Fondo di riserva	2.500,00	0,00	1.624,32	875,68	0,00	0,00	0,00	0,00	875,68
1.10.002.1000	QUOTA VINCOLATA DELL'AVANZO DI AMMINISTRAZIONE (D.M.29/11/02 MIN. E.F.)	27.832,44	0,00	0,00	27.832,44	0,00	0,00	0,00	0,00	27.832,44
	Totale V.E. 2	30.332,44	0,00	1.624,32	28.708,12	0,00	0,00	0,00	0,00	28.708,12
1.10.005	VOCE ECONOMICA 5 - Altre spese non classificabili	450,00	0,00	0,00	450,00	389,07	0,00	389,07	0,00	60,93
1.10.005.0000	VOCE ECONOMICA 5 - Altre spese non classificabili	450,00	0,00	0,00	450,00	389,07	0,00	389,07	0,00	60,93
	Totale V.E. 5	30.782,44	0,00	1.624,32	29.158,12	389,07	0,00	389,07	0,00	28.769,05
	Totale Categoria 10	797.138,86	313.056,71	75.407,09	1.034.788,48	431.943,53	79.354,96	511.298,49	2.644,87	526.134,86

Data Elaborazione 09-04-2004
Pagina 32
Parte A

PER COPIA CONFORME ALL'ORIGINALE

RENDICONTO FINANZIARIO SPESE - ESERCIZIO 2003



M. Nijer

CODICE	DESCRIZIONE	GESTIONE				COMPTENZA				
		INIZIALI	VARIAZIONI		DEFINITIVE	SOMME IMPEGNATE		DIFFERENZE RISPETTO ALLE PREVISIONI		
			IN AUMENTO	IN DIMINUZIONE		PAGATE	RIMASTE DA PAGARE	TOTALI IMPEGNATI	IN +	IN -
		5 (7-4)	6 (4-7)	7 (4+5-6)	8	9 (10-8)	10 (9+9)	11 (10-7)	12 (7-10)	
2	TITOLO II - SPESE IN CONTO CAPITALE									
2.11	CATEGORIA 11 - ACQUISIZIONE BENI DI USO DUREVOLE ED OPERE IMMOBILIARI									
2.11.005	VOCE ECONOMICA 5 - Ricostruzioni, ripristini, trasformazioni di immobili e relative progettazioni									
2.11.005.0000	VOCE ECONOMICA 5 - Ricostruzioni, ripristini, trasformazioni di immobili e relative progettazioni	448.026,68	0,00	0,00	448.026,68	107.830,48	137.001,31	244.831,79	203.194,89	
2.11.005.1201	Ricostruzioni, ripristini, trasformazioni di immobili e relative progettazioni Conv. I.F.N.I.									
		598,45	0,00	0,00	598,45	0,00	0,00	0,00	598,45	
	Totale V.E. 5	448.625,13	0,00	0,00	448.625,13	107.830,48	137.001,31	244.831,79	203.793,34	
	Totale Categoria 11	448.625,13	0,00	0,00	448.625,13	107.830,48	137.001,31	244.831,79	203.793,34	
									0,00	203.793,34

PER COPIA CONFORME ALL'ORIGINALE

Data Elaborazione 09-04-2004

Pagina 32

Parte B

RENDICONTO FINANZIARIO SPESE - ESERCIZIO 2003



M. Nijp

CAPITOLO CODICE	GESTIONE DEI RESIDUI PASSIVI					GESTIONE DI CASSA					TOTALE DEI RESIDUI PASSIVI AL TERMINE DELL'ESERCIZIO
	RESIDUI ALL'INIZIO DELL'ESERCIZIO	PAGATI	RIMASTI DA PAGARE	VARIAZIONI		TOTALI	PREVISIONI	PAGAMENTI	DIFFERENZE RISPETTO ALLE PREVISIONI		
				IN +	IN -				IN +	IN -	
	13	14	15 (16 - 14)	16 (14 + 15)	17 (16 - 13)	18 (13 - 16)	19	20	21 (20 - 19)	22 (19 - 20)	23 (9 + 15)
2											
2.11											
2.11.005											
2.11.005.0000											
I.C.S.0	7.234,00	0,00	7.234,00	7.234,00	0,00	0,00	455.260,68	107.830,48	347.430,20		144.235,31
2.11.005.1201											
I.C.S.1201	0,00	0,00	0,00	0,00	0,00	0,00	598,45	0,00	598,45		0,00
I.V.E.5	7.234,00	0,00	7.234,00	7.234,00	0,00	0,00	455.859,13	107.830,48	348.028,65		144.235,31
I.Categoria 11	7.234,00	0,00	7.234,00	7.234,00	0,00	0,00	455.859,13	107.830,48	348.028,65		144.235,31

Data Elaborazione 09-04-2004
Pagina 33
Parte A

PER COPIA CONFORME ALL'ORIGINALE

RENDICONTO FINANZIARIO SPESE - ESERCIZIO 2003



CODICE	DESCRIZIONE	GESTIONE					COMPETENZA				DIFFERENZE RISPETTO ALLE PREVISIONI			
		INIZIALI	VARIAZIONI		DEFINITIVE	PAGATE	RIMASTE DA PAGARE	TOTALI IMPEGNATI	IN +	IN -	11 (10-7)		12 (7-10)	
			IN AUMENTO	IN DIMINUZIONE							9 (10-8)	10 (8+9)	11 (10-7)	12 (7-10)
2.12	CATEGORIA 12 - ACQUISIZIONI DI IMMOBILIZZAZIONI TECNICHE	4	5 (7-4)	6 (4-7)	7 (4+5-6)	8	9 (10-8)	10 (8+9)	11 (10-7)	12 (7-10)				
2.12.001	VOCE ECONOMICA 1 - Acquisto mobili, arredi, macchine d'ufficio													
2.12.001.0000	VOCE ECONOMICA 1 - Acquisto mobili, arredi, macchine d'ufficio	41.189,39	0,00	6.000,00	35.189,39	28.333,91	3.453,60	31.787,51	3.401,88					
	Totale V.E. 1	41.189,39	0,00	6.000,00	35.189,39	28.333,91	3.453,60	31.787,51	3.401,88					
2.12.003	VOCE ECONOMICA 3 - Acquisto macchine, attrezzi scientifici e attrezzature tecniche													
2.12.003.0000	VOCE ECONOMICA 3 - Acquisto macchine, attrezzi scientifici e attrezzature tecniche	22.831,95	0,00	7.182,15	15.649,80	10.206,10	0,00	10.206,10	5.443,70					
2.12.003.0049	Acquisto macchine, attrezzi scientifici e attrezzature tecniche Prog. RISELV.ITALIA	0,00	18.304,00	0,00	18.304,00	696,00	17.607,60	18.303,60	0,40					

Data Elaborazione 09-04-2004
 Pagina 33
 Parte B

PER COPIA CONFORME ALL'ORIGINALE



RENDICONTO FINANZIARIO SPESE - ESERCIZIO 2003

CAPITOLO CODICE	GESTIONE DEI RESIDUI PASSIVI				GESTIONE DI CASSA				TOTALE DEI RESIDUI PASSIVI AL TERMINE DELL'ESERCIZIO 23 (9 + 15)	
	RESIDUI ALL'INIZIO DELL'ESERCIZIO	PAGATI	RIMASTI DA PAGARE	VARIAZIONI		PREVISIONI	PAGAMENTI	DIFFERENZE RISPETTO ALLE PREVISIONI		
				IN +	IN -			IN +		IN -
13	14	15 (16 - 14)	16 (14 + 15)	17 (16 - 13)	18 (13 - 16)	19	20	21 (20 - 19)	22 (19 - 20)	
2.12										
2.12.001										
2.12.001.0000										
I.C.S.0	728,40	728,40	0,00	0,00	0,00	35.917,79	29.062,31		6.855,48	3.453,60
I.V.E.1	728,40	728,40	0,00	0,00	0,00	35.917,79	29.062,31		6.855,48	3.453,60
2.12.003										
2.12.003.0000										
I.C.S.0	17.760,00	17.760,00	0,00	0,00	0,00	33.409,80	27.966,10		5.443,70	0,00
2.12.003.0049										
I.C.S.49	0,00	0,00	0,00	0,00	0,00	18.304,00	696,00		17.608,00	17.607,60

Data Elaborazione 09-04-2004
 Pagina 34
 Parte A

PER COPIA CONFORME ALL'ORIGINALE

RENDICONTO FINANZIARIO SPESE - ESERCIZIO 2003




M. Ruffini

CODICE	DESCRIZIONE	G E S T I O N E						C O M P E T E N Z A				
		INIZIALI	P R E V I S I O N I		DEFINITIVE 7 (4+5-6)	S O M M E I M P E G N A T E		D I F F E R E N Z E R I S P E T T O A L L E P R E V I S I O N I				
			IN AUMENTO 5 (7-4)	IN DIMINUZIONE 6 (4-7)		PAGATE 8	RIMASTE DA PAGARE 9 (10-8)	TOTALI IMPEGNATI 10 (8+9)	IN + 11 (10-7)	IN - 12 (7-10)		
											IN AUMENTO 5 (7-4)	IN DIMINUZIONE 6 (4-7)
2.12.003.0051	Acquisto macchine, attrezzi scientifici ed attrezzature tecniche Prog. Risorse Genetiche	4	71,27	0,00	0,00	71,27	0,00	0,00	0,00	0,00	71,27	
2.12.003.0069	Acquisto macchine, attrezzi scientifici, attrezzature tecniche - Progetto PAT - EPONI		1.164,97	216,00	0,00	1.380,97	0,00	0,00	0,00	0,00	1.380,97	
2.12.003.0077	Acquisto macchine, attrezzi scientifici e tecnici Progr. PAT MODERNA		4.339,74	0,00	0,00	4.339,74	1.762,80	2.016,48	3.779,28		560,46	
2.12.003.1201	Acquisto macchine e attrezzature scientifiche Conv. I.F.N.I.		60.523,54	0,00	0,00	60.523,54	46.135,36	4.032,96	50.168,32		10.355,22	
2.12.003.1202	Acquisto macchine, attrezzi scientifici ed attrezzature tecniche Conv. Abruzzo		117,38	4.003,10	0,00	4.120,48	0,00	0,00	0,00		4.120,48	

Data Elaborazione 09-04-2004
 Pagina 34
 Parte B

PER COPIA CONFORME ALL'ORIGINALE

RENDICONTO FINANZIARIO SPESE - ESERCIZIO 2003



CAPITOLO CODICE	GESTIONE DEI RESIDUI PASSIVI				GESTIONE DI CASSA				TOTALE DEI RESIDUI PASSIVI AL TERMINE DELL'ESERCIZIO 23 (9 + 15)		
	RESIDUI ALL'INIZIO DELL'ESERCIZIO	PAGATI	RIMASTI DA PAGARE	VARIAZIONI		PREVISIONI	PAGAMENTI	DIFFERENZE RISPETTO ALLE PREVISIONI			
				IN +	IN -			IN +		IN -	
	13	14	15 (16 - 14)	16 (14 + 15)	17 (16 - 13)	18 (13 - 16)	19	20	21 (20 - 19)	22 (19 - 20)	23 (9 + 15)
2.12.003.0051											
I.C.S. 51	0.00	0.00	0.00	0.00	0.00	0.00	71.27	0.00	0.00	71.27	0.00
2.12.003.0069											
I.C.S. 69	0.00	0.00	0.00	0.00	0.00	0.00	1.380.97	0.00	0.00	1.380.97	0.00
2.12.003.0077											
I.C.S. 77	0.00	0.00	0.00	0.00	0.00	0.00	4.339.74	1.762.80	2.576.94	2.576.94	2.016.48
2.12.003.1201											
I.C.S. 1201	0.00	0.00	0.00	0.00	0.00	0.00	60.523.56	46.135.36	14.388.18	14.388.18	4.032.86
2.12.003.1202											
I.C.S. 1202	0.00	0.00	0.00	0.00	0.00	0.00	4.120.48	0.00	0.00	4.120.48	0.00

Data Elaborazione 09-04-2004
Pagina 36
Parte A

PER COPIA CONFORME ALL'ORIGINALE



RENDICONTO FINANZIARIO SPESE - ESERCIZIO 2003

CODICE	DESCRIZIONE	G E S T I O N E						C O M P E T E N Z A					
		P R E V I S I O N I		V A R I A Z I O N I		DEFINITIVE 7 (4+5-6)	S O M M E I M P E G N A T E		D I F F E R E N Z E R I S P E T T O A L L E P R E V I S I O N I				
		INIZIALI 4	IN AUMENTO 5 (7-4)	IN DIMINUIZIONE 6 (4-7)	PAGATE 8		RIMASTE DA PAGARE 9 (10-8)	TOTALI IMPEGNATI 10 (8+9)	IN + 11 (10-7)	IN - 12 (7-10)			
4.21	CATEGORIA 21 - SPESE AVENTI NATURA DI PARTITE DI GIRO												
4.21.001	VOCE ECONOMICA 1 - Ritenute erariali												
4.21.001.0000	VOCE ECONOMICA 1 - Ritenute erariali	40.000,00	4.000,00	0,00	44.000,00	38.211,43	0,00	38.211,43	0,00	38.211,43	5.788,57		
	Totale V.E. 1	40.000,00	4.000,00	0,00	44.000,00	38.211,43	0,00	38.211,43	0,00	38.211,43	5.788,57		
4.21.002	VOCE ECONOMICA 2 - Ritenute previdenziali e assistenziali												
4.21.002.0000	VOCE ECONOMICA 2 - Ritenute previdenziali e assistenziali	3.000,00	5.445,00	0,00	8.445,00	5.440,87	644,36	6.085,23		6.085,23	2.359,77		
4.21.002.1201	Ritenute prev.li e assist.li Conv. I.F.N.I.	1.653,94	0,00	0,00	1.653,94	595,40	0,00	595,40		595,40	1.058,54		
	Totale V.E. 2	4.653,94	5.445,00	0,00	10.098,94	6.036,27	644,36	6.680,63		6.680,63	3.418,31		

Data Elaborazione 09-04-2004
 Pagina 36
 Parte B

PER COPIA CONFORME ALL'ORIGINALE



RENDICONTO FINANZIARIO SPESE - ESERCIZIO 2003

M. Ruffini

CAPITOLO CODICE	GESTIONE DEI RESIDUI PASSIVI					GESTIONE DI CASSA				TOTALE DEI RESIDUI PASSIVI AL TERMINE DELL'ESERCIZIO	
	RESIDUI ALL'INIZIO DELL'ESERCIZIO	PAGATI	RIMASTI DA PAGARE	VARIAZIONI		TOTALI	PREVISIONI	PAGAMENTI	DIFFERENZE RISPETTO ALLE PREVISIONI		
				IN +	IN -				IN +		IN -
13	14	15 (16-14)	16 (14+15)	17 (16-13)	18 (13-16)	19	20	21 (20-19)	22 (19-20)	23 (9+15)	
4.21											
4.21.001											
4.21.001.0000											
I.C.S.0	0.00	0.00	0.00	0.00	0.00	44.000.00	38.211.43		5.788.57	0.00	
I.V.E.1	0.00	0.00	0.00	0.00	0.00	44.000.00	38.211.43		5.788.57	0.00	
4.21.002											
4.21.002.0000											
I.C.S.0	0.00	0.00	0.00	0.00	0.00	8.445.00	5.440.87		3.004.13	644.16	
4.21.002.1201											
I.C.S.1201	0.00	0.00	0.00	0.00	0.00	1.653.94	555.40		1.058.54	0.00	
I.V.E.2	0.00	0.00	0.00	0.00	0.00	10.098.94	6.036.27		4.062.67	644.16	

Data Elaborazione 09-04-2004
Pagina 37
Parte A

PER COPIA CONFORME ALL'ORIGINALE

RENDICONTO FINANZIARIO SPESE - ESERCIZIO 2003



CODICE	DESCRIZIONE	G E S T I O N E						C O M P E T E N Z A			
		INIZIALI	P R E V I S I O N I		DEFINITIVE	S O M M E I M P E G N A T E		D I F F E R E N Z E R I S P E T T O A L L E P R E V I S I O N I			
			IN AUMENTO	IN DIMINUZIONE		PAGATE	RIMASTE DA PAGARE	TOTALI IMPEGNATI	IN +	IN -	
		4	5 (7-4)	6 (4-7)	7 (4+5-6)	8	9 (10-8)	10 (8+9)	11 (10-7)	12 (7-10)	
4.21.003	VOCE ECONOMICA 3 - Anticipazioni al fondo economato										
4.21.003.0000	VOCE ECONOMICA 3 - Anticipazioni al fondo economato										
		3.000,00	0,00	0,00	3.000,00	3.000,00	0,00	3.000,00	0,00		
	Totale V.E. 3	3.000,00	0,00	0,00	3.000,00	3.000,00	0,00	3.000,00	0,00		
		47.653,94	9.445,00	0,00	57.098,94	47.247,70	644,36	47.892,06	0,00	9.206,88	
	Totale Categoria 21	47.653,94	9.445,00	0,00	57.098,94	47.247,70	644,36	47.892,06	0,00	9.206,88	

Data Elaborazione 09-04-2004
Pagina 37
Parte B

PER COPIA CONFORME ALL'ORIGINALE



RENDICONTO FINANZIARIO SPESE - ESERCIZIO 2003

M. Ruffini

CAPITOLO CODICE	GESTIONE DEI RESIDUI PASSIVI				GESTIONE DI CASSA				TOTALE DEI RESIDUI PASSIVI AL TERMINE DELL'ESERCIZIO 23 (9 + 15)		
	RESIDUI ALL'INIZIO DELL'ESERCIZIO	PAGATI	RIMASTI DA PAGARE	TOTALI	VARIAZIONI		PREVISIONI	PAGAMENTI		DIFFERENZE RISPETTO ALLE PREVISIONI	
					IN + 17 (16 - 13)	IN - 18 (13 - 16)				IN + 21 (20 - 19)	IN - 22 (19 - 20)
4.21.003	13	14	15 (16 - 14)	16 (14 + 15)	17 (16 - 13)	18 (13 - 16)	19	20	21 (20 - 19)	22 (19 - 20)	23 (9 + 15)
4.21.003.0000											
I.C.S.0	0.00	0.00	0.00	0.00	0.00	0.00	3.000.000	3.000.000	0.00	0.00	0.00
I.V.F.3	0.00	0.00	0.00	0.00	0.00	0.00	3.000.000	3.000.000	0.00	0.00	0.00
I.Categoria 21	0.00	0.00	0.00	0.00	0.00	0.00	57.098.34	47.247.70	0.00	9.851.24	644.36
I.Titolo A	0.00	0.00	0.00	0.00	0.00	0.00	57.098.34	47.247.70	0.00	9.851.24	644.36

PER COPIA CONFORME ALL'ORIGINALE
Data Elaborazione 09-04-2004
Pagina 38
Parte A

RENDICONTO FINANZIARIO SPESE - ESERCIZIO 2003



M. N. N.

CODICE	DESCRIZIONE	G E S T I O N E					C O M P E T E N Z A					
		INIZIALI	P R E V I S I O N I		DEFINITIVE	PAGATE	RIMASTE	TOTALI	D I F F E R E N Z E			
			IN AUMENTO	IN DIMINUIZIONE					RISPETTO ALLE PREVISIONI	IN -		
4	5 (7-4)	6 (4-7)	7 (4+5-6)	8	9 (10-8)	10 (8+9)	11 (10-7)	12 (7-10)				
	RIEPILOGO SPESE											
	Totale Titolo 1	797.138,86	313.056,71	75.407,09	1.034.788,48	431.943,53	79.354,96	511.298,49	2.644,87	526.134,86		
	Totale Titolo 2	581.679,83	22.523,10	13.182,15	591.020,78	196.032,80	164.901,20	360.934,00	0,00	230.086,78		
	Totale Titolo 3	0,00	0,00	0,00	0,00	0,00	0,00	0,00	0,00	0,00		
	Totale Titolo 4	47.653,94	9.445,00	0,00	57.098,94	47.247,70	644,36	47.892,06	0,00	9.206,88		
	TOTALE TITOLI SPESE	1.426.472,63	345.024,81	88.589,24	1.682.908,20	675.224,03	244.900,52	920.124,55	2.644,87	765.428,52		
	DISAVANZO DI AMMINISTRAZIONE	0,00	0,00	0,00	0,00	0,00	0,00	0,00	0,00	0,00		
	TOTALE SPESE	1.426.472,63	345.024,81	88.589,24	1.682.908,20	675.224,03	244.900,52	920.124,55	2.644,87	765.428,52		

Data Elaborazione 09-04-2004
 Pagina 38
 Parte B

PER COPIA CONFORME ALL'ORIGINALE

RENDICONTO FINANZIARIO SPESE - ESERCIZIO 2003



M. N. P.

CAPITOLO CODICE	GESTIONE DEI RESIDUI PASSIVI										GESTIONE DI CASSA			TOTALE DEI RESIDUI PASSIVI AL TERMINE DELL'ESERCIZIO
	RESIDUI ALL'INIZIO DELL'ESERCIZIO	PAGATI	RIMASTI DA PAGARE	TOTALI	VARIAZIONI		PREVISIONI	PAGAMENTI	DIFFERENZE RISPETTO ALLE PREVISIONI		IN -	IN +	IN -	IN +
					17 (16-13)	18 (13-16)			21 (20-19)	22 (19-20)				
13	14	15 (16-14)	16 (14+15)	17 (16-13)	18 (13-16)	19	20	21 (20-19)	22 (19-20)	23 (9+15)				
C	35.670,31	35.394,98	0,00	35.394,98	0,00	-275,33	1.069.401,35	467.338,51	602.062,84	79.354,96				
C	26.298,55	18.632,00	7.234,00	25.866,00	0,00	-432,55	617.319,33	214.664,80	402.654,53	172.135,20				
C	0,00	0,00	0,00	0,00	0,00	0,00	0,00	0,00	0,00	0,00				
C	0,00	0,00	0,00	0,00	0,00	0,00	57.098,94	47.247,70	9.851,24	644,36				
C	61.968,86	54.026,98	7.234,00	61.260,98	0,00	-707,88	1.743.819,62	729.251,01	1.014.568,61	252.134,52				

IST. SPER. ASSESTAMENTO FORESTALE E ALPICOLTURA

Data Elaborazione 07-04-2004

Pagina 1

SITUAZIONE PATRIMONIALE AL 31/12/2003

ATTIVITA'	CONSISTENZE		DIFFERENZE	
	AL 01/01	AL 31/12	IN PIU'	IN MENO
DISPONIBILITA LIQUIDE				
Casse	236.376,68	575.643,27	339.266,59	0,00
Banche	0,00	0,00	0,00	0,00
Conti correnti postali	0,00	0,00	0,00	0,00
Altri conti correnti	0,00	0,00	0,00	0,00
	236.376,68	575.643,27	339.266,59	0,00
RESIDUI ATTIVI				
Crediti verso lo Stato ed altri enti	797.943,70	609.075,30	0,00	188.868,40
Crediti verso iscritti, soci e terzi contribuenti	53,29	1.930,60	1.877,31	0,00
Crediti verso acquirenti, utenti ecc.	0,00	0,00	0,00	0,00
Crediti diversi	0,00	0,00	0,00	0,00
	797.996,99	611.005,90	1.877,31	188.868,40
CREDITI BANCARI E FINANZIARI				
Depositi vincolati	0,00	0,00	0,00	0,00
Mutui ed anticipazioni attive	0,00	0,00	0,00	0,00
Crediti per annualita, semestralita, ecc scontate a terzi	0,00	0,00	0,00	0,00
Prestiti al personale	0,00	0,00	0,00	0,00
Crediti verso gestioni autonome	0,00	0,00	0,00	0,00
Depositi cauzionali	0,00	0,00	0,00	0,00
Crediti diversi bancari e finanziari	0,00	0,00	0,00	0,00
	0,00	0,00	0,00	0,00
RIMANENZE ATTIVE DI ESERCIZIO				
Rimanenze di prodotti	750,00	0,00	0,00	750,00
Rimanenze di materie prime e materiali di consumo	0,00	0,00	0,00	0,00
Rimanenze di viveri	0,00	0,00	0,00	0,00
Rimanenze diverse	0,00	0,00	0,00	0,00
Risconti attivi	0,00	0,00	0,00	0,00
	750,00	0,00	0,00	750,00
INVESTIMENTI MOBILIARI				
Partecipazioni azionarie	0,00	0,00	0,00	0,00

PER COPIA CONFORME ALL'ORIGINALE



M. Rigo

IST. SPER. ASSESTAMENTO FORESTALE E ALPICOLTURA

Data Elaborazione 07-04-2004

Pagina 2

SITUAZIONE PATRIMONIALE AL 31/12/2003

ATTIVITA'	CONSISTENZE		DIFFERENZE	
	AL 01/01	AL 31/12	IN PIU'	IN MENO
Conferimenti e quote in altri enti	0,00	0,00	0,00	0,00
Titoli emessi o garantiti dallo Stato ed assimilati	0,00	0,00	0,00	0,00
Obbligazioni e cartelle fondarie	0,00	0,00	0,00	0,00
Buoni postali	0,00	0,00	0,00	0,00
Altri titoli di credito	0,00	0,00	0,00	0,00
	0,00	0,00	0,00	0,00
Immobili				
Edifici	1.058.806,29	1.166.636,77	107.830,48	0,00
Costruzioni in corso	0,00	0,00	0,00	0,00
Diritti reali	0,00	0,00	0,00	0,00
Terreni	13.519,31	13.519,31	0,00	0,00
	1.072.325,60	1.180.156,08	107.830,48	0,00
IMMOBILIZZAZIONI TECNICHE				
Impianti, attrezzature e macchinari	240.759,68	309.255,72	68.496,04	0,00
Automezzi	23.713,59	23.713,59	0,00	0,00
Mobili e macchine di ufficio	106.672,31	129.843,57	23.171,26	0,00
Bestiame	0,00	0,00	0,00	0,00
Materiale bibliografico	90.390,66	91.602,41	1.211,75	0,00
	461.536,24	554.415,29	92.879,05	0,00
ALTRI COSTI PLURIENNALI				
Spese di costituzione, ampliamento e riorganizzazione	0,00	0,00	0,00	0,00
Costi e perdite emissione prestiti	0,00	0,00	0,00	0,00
Costi pluriennali diversi	0,00	0,00	0,00	0,00
	0,00	0,00	0,00	0,00
DEFICIT PATRIMONIALE				
Disavanzo economico esercizi precedenti	255.087,46	255.087,46	0,00	0,00
Disavanzo economico dell'esercizio	0,00	0,00	0,00	0,00
	255.087,46	255.087,46	0,00	0,00
CONTI DI ORDINE				

PER COPIA CONFORME ALL'ORIGINALE



IST. SPER. ASSESTAMENTO FORESTALE E ALPICOLTURA


Data Elaborazione 07-04-2004

Pagina 3

SITUAZIONE PATRIMONIALE AL 31/12/2003

ATTIVITA'	CONSISTENZE		DIFFERENZE	
	AL 01/01	AL 31/12	IN PIU'	IN MENO
Valori di terzi depositati a cauzione, a garanzia, ecc.	0,00	0,00	0,00	0,00
Conti diversi	0,00	0,00	0,00	0,00
	0,00	0,00	0,00	0,00
TOTALE ATTIVITA'	2.824.072,97	3.176.308,00	541.853,43	189.618,40

PER COPIA CONFORME ALL'ORIGINALE



M. N. P.

IST. SPER. ASSESTAMENTO FORESTALE E ALPICOLTURA

Data Elaborazione 07-04-2004

Pagina 4

SITUAZIONE PATRIMONIALE AL 31/12/2003

PASSIVITA'	CONSISTENZE		DIFFERENZE	
	AL 01/01	AL 31/12	IN PIU'	IN MENO
DEBITI DI TESORERIA				
Anticipazioni del tesoriere	0,00	0,00	0,00	0,00
Scoperti di conto corrente	0,00	0,00	0,00	0,00
	0,00	0,00	0,00	0,00
RESIDUI PASSIVI				
Debiti verso lo Stato ed altri enti	0,00	0,00	0,00	0,00
Debiti verso iscritti, soci e terzi per prestazioni dovute	0,00	0,00	0,00	0,00
Debiti verso fornitori	0,00	0,00	0,00	0,00
Debiti verso terzi per prestazioni ricevute	0,00	0,00	0,00	0,00
Debiti diversi	61.968,86	252.134,52	190.165,66	0,00
	61.968,86	252.134,52	190.165,66	0,00
DEBITI BANCARI E FINANZIARI				
Mutui ed anticipazioni passive	0,00	0,00	0,00	0,00
Obbligazioni in circolazione	0,00	0,00	0,00	0,00
Debiti verso il personale per depositi	0,00	0,00	0,00	0,00
Debiti verso gestioni autonome	0,00	0,00	0,00	0,00
Debiti diversi bancari e finanziari	0,00	0,00	0,00	0,00
	0,00	0,00	0,00	0,00
RIMANENZE PASSIVE DI ESERCIZIO				
Riserve tecniche	0,00	0,00	0,00	0,00
Risconti passivi	0,00	0,00	0,00	0,00
	0,00	0,00	0,00	0,00
FONDI DI ACCANTONAMENTI VARI				
Fondo liquidazione indennita anzianita personale	0,00	0,00	0,00	0,00
Fondo imposte e tasse	0,00	0,00	0,00	0,00
Fondi rischi	0,00	0,00	0,00	0,00
Fondi per accantonamenti diversi	0,00	0,00	0,00	0,00
	0,00	0,00	0,00	0,00
POSTE RETTIFICATIVE DELL ATTIVO				
Fondo svalutazione crediti	27.684,50	27.684,50	0,00	0,00

PER COPIA CONFORME ALL'ORIGINALE



M. Rigo

IST. SPER. ASSESTAMENTO FORESTALE E ALPICOLTURA

Data Elaborazione 07-04-2004

Pagina 5

SITUAZIONE PATRIMONIALE AL 31/12/2003

PASSIVITA'	CONSISTENZE		DIFFERENZE	
	AL 01/01	AL 31/12	IN PIU'	IN MENO
Fondo svalutazione titoli e partecipazioni	0,00	0,00	0,00	0,00
Fondo ammortamento immobili	311.201,99	337.134,45	25.932,46	0,00
Fondo ammortamento impianti, attrezzature e macchinari	414.000,32	458.380,97	44.380,65	0,00
Fondo ammortamento automezzi, mobili e macchinari di ufficio	212.459,39	224.060,05	11.600,66	0,00
	965.346,20	1.047.259,97	81.913,77	0,00
PATRIMONIO NETTO				
Fondo di dotazione	0,00	0,00	0,00	0,00
Riserve obbligatorie	0,00	0,00	0,00	0,00
Riserve facoltative	0,00	0,00	0,00	0,00
Fondo di rivalutazione conguaglio moneta rio	0,00	0,00	0,00	0,00
Avanzo economico esercizi precedenti	1.796.757,91	1.796.757,91	0,00	0,00
Avanzo economico dell'esercizio	0,00	80.155,60	80.155,60	0,00
	1.796.757,91	1.876.913,51	80.155,60	0,00
CONTI DI ORDINE				
Valori di terzi depositati a cauzione, a garanzia, ecc.	0,00	0,00	0,00	0,00
Conti diversi	0,00	0,00	0,00	0,00
	0,00	0,00	0,00	0,00
TOTALE PASSIVITA'	2.824.072,97	3.176.308,00	352.235,03	0,00

PER COPIA CONFORME ALL'ORIGINALE



M. Nigam

Data Elaborazione 07-04-2004
Pagina 6

IST. SPER. ASSESTAMENTO FORESTALE E ALPICOULTURA

SITUAZIONE PATRIMONIALE AL 31/12/2003

ATTIVITA'	CONSISTENZE		DIFFERENZE		PASSIVITA'	CONSISTENZE		DIFFERENZE	
	AL 01/01	AL 31/12	IN PIU'	IN MENO		AL 01/01	AL 31/12	IN PIU'	IN MENO
TOTALE ATTIVITA'	2.824.072,97	3.176.308,00	541.853,43	189.618,40	TOTALE PASSIVITA'	2.824.072,97	3.176.308,00	352.235,03	0,00
TOTALE A PAREGGIO	2.824.072,97	3.176.308,00	541.853,43	189.618,40	TOTALE A PAREGGIO	2.824.072,97	3.176.308,00	352.235,03	0,00

PER COPIA CONFORME ALL'ORIGINALE




M. Rye

IST. SPERIM. ASSESTAMENTO FORESTALE E ALPICOLTURA

CONTO ECONOMICO PER L'ESERCIZIO (I parte)

Pagina 1

ENTRATA	Competenza	SPESA	Competenza
1. TITOLO I - ENTRATE CONTRIBUTIVE		1. TITOLO I - SPESE CORRENTI	
CATEGORIA 1 - ALIQUOTE CONTRIBUTIVE A CARICO DEI DATORI DI LAVORO E/O DEGLI ISCRITTI	0,00	CATEGORIA 1 - SPESE PER GLI ORGANI DELL'ENTE	65.735,10
CATEGORIA 2 - QUOTA DI PARTECIPAZIONE DEGLI ISCRITTI ALL'ONERE DI SPECIFICHE GESTIONI	0,00	CATEGORIA 2 - ONERI PER IL PERSONALE IN ATTIVITA' DI SERVIZIO	72.833,35
TOTALE TITOLO 1	0,00	CATEGORIA 3 - ONERI PER IL PERSONALE IN QUIESCENZA	0,00
2. TITOLO II - ENTRATE DERIVANTI DA TRASFERIMENTI CORRENTI		CATEGORIA 4 - SPESE PER L'ACQUISTO DI BENI DI CONSUMO E DI SERVIZI	267.606,73
CATEGORIA 3 - TRASFERIMENTI DA PARTE DELLO STATO	854.026,19	CATEGORIA 5 - SPESE PER PRESTAZIONI ISTITUZIONALI	68.047,81
CATEGORIA 4 - TRASFERIMENTI DA PARTE DELLE REGIONI	0,00	CATEGORIA 6 - TRASFERIMENTI PASSIVI	0,00
CATEGORIA 5 - TRASFERIMENTI DA PARTE DEI COMUNI E DELLE PROVINCE	27.600,00	CATEGORIA 7 - ONERI FINANZIARI	0,00
CATEGORIA 6 - TRASFERIMENTI DA PARTE DI ALTRI ENTI DEL SETTORE PUBBLICO E PROVATO	0,00	CATEGORIA 8 - ONERI TRIBUTARI	35.062,11
TOTALE TITOLO 2	881.626,19	CATEGORIA 9 - POSTE CORRETTIVE E COMPENSATIVE DI ENTRATE CORRENTI	1.624,32
3. TITOLO III - ALTRE ENTRATE		CATEGORIA 10 - SOMME NON CLASSIFICABILI IN ALTRE VOCI	389,07
CATEGORIA 7 - ENTRATE DERIVANTI DALLA VENDITA DI BENI E DALLE PRESTAZIONI DI SERVIZI	0,00	TOTALE TITOLO 1	511.298,49
CATEGORIA 8 - REDDITI E PROVENTI PATRIMONIALI	2.970,37		
CATEGORIA 9 - POSTE CORRETTIVE E COMPENSATIVE DI SPESE CORRENTI	1.026,34		
CATEGORIA 10 - ENTRATE NON CLASSIFICABILI IN ALTRE VOCI	0,00		
TOTALE TITOLO 3	3.996,71		
TOTALE ENTRATE CORRENTI (I)	885.622,90	TOTALE SPESE CORRENTI (I)	511.298,49
<p>PER COPIA CONFORME ALL'ORIGINALE</p>  <p><i>M. Nig</i></p>			

CONTO ECONOMICO PER L'ESERCIZIO (II parte)

Pagina 2

ENTRATA	Competenza	SPESA	Competenza
- Sopravvenienze attive	214.664,80	- rimanenze iniziali di prodotti	750,00
- Insussistenze passive	707,88	- Ammortamenti e deperimenti immobili	25.932,46
		- Mobili, arredi e macchine d'ufficio	9.399,04
		- Attrezzature tecnico scientifiche 35% e computer 20%	44.380,65
		- Macchine agricole 9%	2.201,62
		- Eliminazione impianti ed altre immobilizzazioni non ammortizzabili	13.955,27
		- Insussistenze attive	412.922,45
		- Sopravvenienze passive	0,00
TOTALE ENTRATE (II)	215.372,68	TOTALE SPESE (II)	509.541,49
TOTALE GENERALE ENTRATE (I + II)	1.100.995,58	TOTALE GENERALE SPESE (I + II)	1.020.839,98
DISAVANZO ECONOMICO		AVANZO ECONOMICO	80.155,60
TOTALE A PAREGGIO	1.100.995,58	TOTALE A PAREGGIO	1.100.995,58

PER COPIA CONFORME ALL'ORIGINALE



M. Rigo

SITUAZIONE AMMINISTRATIVA

	GESTIONE		
	RESIDUI	COMPETENZA	TOTALE
FONDO DI CASSA AL 1 GENNAIO			236.376,68
RISCOSSIONI	386.621,04	681.896,56	1.068.517,60
PAGAMENTI	54.026,98	675.224,03	729.251,01
FONDO CASSA AL 31 DICEMBRE			575.643,27
PAGAMENTI per azioni esecutive non regolarizzate al 31 dicembre			0,00
DIFFERENZA			575.643,27
RESIDUI ATTIVI	359.387,50	251.618,40	611.005,90
RESIDUI PASSIVI	7.234,00	244.900,52	252.134,52
DIFFERENZA			358.871,38
AVANZO (+) o DISAVANZO (-)			934.514,65
Risultato di amministrazione			
- Fondi vincolati			0,00
- Fondi per finanziamento spese in conto capitale			0,00
- Fondi di ammortamento			0,00
- Fondi non vincolati			0,00

....., li

IL SEGRETARIO

IL RESPONSABILE DEL SERVIZIO FINANZIARIO

IL RAPPRESENTANTE LEGALE

Timbro
dell'ente

PER COPIA CONFORME ALL'ORIGINALE



in

Data Elaborazione 05-03-2004
Pagina 1**STAMPA RESIDUI ATTIVI INEVASI - COMPETENZA**

ACCERTAMENTO DATA	NUMERO	CAPITOLO	DESCRIZIONE	DESTINATARIO	IMPORTO	VARIAZIONI +/-	IMPORTO RISCOSSIONI	IMPORTO DA RISCOUOTERE	RIFERIM. EVASIONE
22-12-2003	2003.77.1	4.300 2.03.002.0000	CONTR. ASSEGNI DI RICERCA E BORSA DI STUDIO DM 6257304/03 DEL 31/2003 1°ACCONTO	1156 - MINISTERO DELLE POLITICHE AGRICOLE E FORESTALI	223.662,03	0,00	111.829,73	111.832,30	
24-11-2003	2003.61.1	5.300 2.03.002.0049	DM 3447303/03 DEL 10/7/03 -RISELVITALIA	1156 - MINISTERO DELLE POLITICHE AGRICOLE E FORESTALI	236.511,00	0,00	118.255,50	118.255,50	
17-12-2003	2003.72.1	59.300 2.05.001.1204	CONVENZIONE SERVIZIO FORESTE PAT.	724 - PROVINCIA AUTONOMA DI TRENTO	24.000,00	0,00	8.000,00	16.000,00	
30-12-2003	2003.78.1	49.300 7.22.001.0000	IRPEF A CONGIUGLIO	1157 - DIVERSI VEDI DISTINTA	24.000,00	0,00	8.000,00	16.000,00	
		7.22.001.0000			1.930,60	0,00	0,00	1.930,60	
					1.930,60	0,00	0,00	1.930,60	
					486.103,63	0,00	238.085,23	248.018,40	
TOTALE PAGINA					486.103,63	0,00	238.085,23	248.018,40	
TOTALE COMPETENZA					486.103,63	0,00	238.085,23	248.018,40	

PER COPIA CONFORME
ALL'ORIGINALE

Data Elaborazione 05-03-2004
Pagina 2

STAMPA RESIDUI ATTIVI INEVASI - ANNO RESIDUO 2000

ACCERTAMENTO DATA	NUMERO	CAPITOLO	DESCRIZIONE	DESTINATARIO	IMPORTO	VARIAZIONI +/-	IMPORTO RISCOSSIONI	IMPORTO DA RISCOUTERE	RIFERIM. EVASIONE
29-12-2000	2000.2.1	6.300 2.03.002.0051	CONTRIBUTO PROG. RISORSE GENETICHE	305 - ISTITUTO SPERIMENTALE PER LA FRUTTICOLTURA	3.615,20	0,00	0,00	3.615,20	
		2.03.002.0051			3.615,20	0,00	0,00	3.615,20	
TOTALE PAGINA					3.615,20	0,00	0,00	3.615,20	
TOTALE ANNO RESIDUO 2000					3.615,20	0,00	0,00	3.615,20	


PER COPIA CONFORME ALL'ORIGINALE



M. Nipp

Data Elaborazione 05-03-2004
Pagina 3

STAMPA RESIDUI ATTIVI INEVASI - ANNO RESIDUO 2001

ACCERTAMENTO DATA	NUMERO	CAPITOLO	DESCRIZIONE	DESTINATARIO	IMPORTO	VARIAZIONI +/-	IMPORTO RISCOSSIONI	IMPORTO DA RISCOUTERE	RIFERIM. EVASIONE
10-10-2001	2001.3.1	14.300 2.04.001.0069	Programma P.A.T. EFOMI	724 - PROVINCIA AUTONOMA DI TRENTO	49.605,68	0,00	0,00	49.605,68	
		2.04.001.0069			49.605,68	0,00	0,00	49.605,68	
31-12-2001	2001.5.1	18.300 2.05.001.0077	Convenzione PAT MODERNA	724 - PROVINCIA AUTONOMA DI TRENTO	42.142,88	0,00	25.286,00	16.856,88	
		2.05.001.0077			42.142,88	0,00	25.286,00	16.856,88	
 <p>PER COPIA CONFORME ALL'ORIGINALE</p> <p><i>M. Riva</i></p>									
TOTALE PAGINA					91.748,56	0,00	25.286,00	66.462,56	
TOTALE ANNO RESIDUO 2001					91.748,56	0,00	25.286,00	66.462,56	

Data Elaborazione 05-03-2004
Pagina 4**STAMPA RESIDUI ATTIVI INEVASI - ANNO RESIDUO 2002**


ACCERTAMENTO DATA	NUMERO	CAPITOLO	DESCRIZIONE	DESTINATARIO	IMPORTO	VARIAZIONI +/-	IMPORTO RISCOSSIONI	IMPORTO DA RISCOUOTERE	RIFERIM. EVAZIONE
17-09-2002	2002.71.1	6.300 2.03.002.0051	CONTRIBUTO MI.P.A.F. RISORSE GENETICHE D.M. 5157303/2001	1156 - MINISTERO DELLE POLITICHE AGRICOLE E FORESTALI	2.172,99	0,00	0,00	2.172,99	
		2.03.002.0051			2.172,99	0,00	0,00	2.172,99	
28-11-2002	2002.98.1	7.300 2.03.002.0054	CONTRIBUTO 3° ANNO IPPO	1156 - MINISTERO DELLE POLITICHE AGRICOLE E FORESTALI	12.619,92	0,00	0,00	12.619,92	
		2.03.002.0054			12.619,92	0,00	0,00	12.619,92	
26-11-2002	2002.95.1	55.300 2.03.002.1201	CONVENZIONE MIPAF IPNI DM. 012001/IPNI DEL 13/2001	1156 - MINISTERO DELLE POLITICHE AGRICOLE E FORESTALI	15.493,71	0,00	0,00	15.493,71	
		2.03.002.1201			15.493,71	0,00	0,00	15.493,71	
01-07-2002	2002.41.1	58.300 2.03.002.1203	DM 5297304/01 ASSEGNI DI RICERCA	1156 - MINISTERO DELLE POLITICHE AGRICOLE E FORESTALI	92.962,24	0,00	0,00	92.962,24	
		2.03.002.1203			92.962,24	0,00	0,00	92.962,24	
14-10-2002	2002.84.1	57.300 5.15.001.0000	ANTICIPAZIONE 50% DM 2707304/2002 DEL 27/02	1156 - MINISTERO DELLE POLITICHE AGRICOLE E FORESTALI	12.377,28	0,00	0,00	12.377,28	
					12.377,28	0,00	0,00	12.377,28	
TOTALE PAGINA					135.626,14	0,00	0,00	135.626,14	

PER COPIA CONFORME ALL'ORIGINALE



M. Ruff

Data Elaborazione 05-03-2004
Pagina 5**STAMPA RESIDUI ATTIVI INEVASI - ANNO RESIDUO 2002**

ACCERTAMENTO DATA	NUMERO	CAPITOLO	DESCRIZIONE	DESTINATARIO	IMPORTO	VARIAZIONI +/-	IMPORTO RISCOSSIONI	IMPORTO DA RISCOUTERE	RIFERIM. EVAZIONE
26-11-2002	2002.94.1	57.300 5.15.001.0000	CONTRIBUTO RESTAURO SEDE CENTRALE DM 521/7301/2001 DEL 31/12/2001	1156 - MINISTERO DELLE POLITICHE AGRICOLE E FORESTALI	307.367,19	0,00	153.683,59	153.683,60	
		5.15.001.0000			319.744,47	0,00	153.683,59	166.060,88	
 <p>PER COPIA CONFORME ALL'ORIGINALE</p> <p><i>M. Ruffini</i></p>									
TOTALE PAGINA					307.367,19	0,00	153.683,59	153.683,60	
TOTALE ANNO RESIDUO 2002					442.993,33	0,00	153.683,59	289.309,74	
TOTALE GENERALE					1.024.460,72	0,00	417.054,82	607.405,90	

Data Elaborazione 27-02-2004
Pagina 1**STAMPA RESIDUI PASSIVI INEVASI - COMPETENZA**

IMPEGNO DATA	NUMERO	CAPITOLO	DESCRIZIONE	DESTINATARIO	IMPORTO	VARIAZIONI +/-	IMPORTO PAGAMENTI	IMPORTO DA PAGARE	RIFERIM. EVASIONE
31-12-2003	2003.734.1	65.300 1.02.009.0000	CORSO GESTIONE ELETTRONICA FLUSSI DOCUMENTALI B.352 B. 31/12/03	859 - CEIDA CENTRO ITALIANO DI DIREZIONE AZIENDALE S.R.L.	640,00	0,00	0,00	640,00	
30-12-2003	2003.732.1	70.300 1.04.002.0000	BATTISCOPIA MARMO B.349 DEL 11/12/03 FATT. 1506 DEL 19/12/03	1333 - DF MARM DALLAGO FABBIANALLI S.R.L.	322,82	0,00	0,00	322,82	
04-12-2003	2003.673.1	110.300 1.04.006.0000	MATERIALE VARIO LABORATORIO B.339 DEL 4/12/03 FATT. N. 1982 DEL 31/12/03	1340 - LINDO S.N.C. DI ZADRA REMIGIO & C.	99,35	0,00	0,00	99,35	
10-12-2003	2003.684.1	299.0 1.04.006.1201	LICENZA ARCVIEW 3.3 EDUCATIONAL ORD. N. 3945 DEL 09 DIC. 03	1115 - SEMENDA SRL	2.340,00	0,00	0,00	2.340,00	
10-12-2003	2003.685.1	339.300 1.04.006.1205	LICENZA ARCVIEW ORD. N. 3944 DEL 09/12/03	1115 - SEMENDA SRL	780,00	0,00	0,00	780,00	
21-02-2003	2003.94.1	164.300 1.04.011.0000	CANONE SERVIZIO DI MANUTENZIONI	1290 - MANUTENCOOP S.C.A.R.L.	780,00	0,00	0,00	780,00	
		1.04.011.0000			13.526,10	0,00	0,00	13.526,10	
					13.526,10	0,00	0,00	13.526,10	
TOTALE PAGINA					17.708,27	0,00	0,00	17.708,27	

PER COPIA CONFORME ALL'ORIGINALE



M. Nijr

Data Elaborazione 27-02-2004
Pagina 2**STAMPA RESIDUI PASSIVI INEVASI - COMPETENZA**

IMPEGNO DATA	NUMERO	CAPITOLO	DESCRIZIONE	DESTINATARIO	IMPORTO	VARIAZIONI +/-	IMPORTO PAGAMENTI	IMPORTO DA PAGARE	RIFERIM. EVAZIONE
19-03-2003	2003.143.1	170.300 1.04.012.0000	RINNOVO ABB.TI ESTERI ANNO 2003 ORD. N. 949 DEL 17/03/03	739 - LIBRERIA IL PAPIRO	1.152,59	0,00	1.044,60	107,99	
30-12-2003	2003.733.1	354.300 1.04.012.0049	ABBONAMENTO RIVISTE ESTERE ORD. 947 - 944 - 948 -945 /2003	739 - LIBRERIA IL PAPIRO	65,80	0,00	0,00	65,80	
30-12-2003	2003.733.3	354.300 1.04.012.0049	ABBONAMENTO RIVISTE ESTERE ORD. 947 - 944 - 948 -945 /2003	739 - LIBRERIA IL PAPIRO	488,80	0,00	0,00	488,80	
30-12-2003	2003.733.4	354.300 1.04.012.0049	ABBONAMENTO RIVISTE ESTERE ORD. 947 - 944 - 948 -945 /2003	739 - LIBRERIA IL PAPIRO	62,30	0,00	0,00	62,30	
30-12-2003	2003.733.2	354.300 1.04.012.0049	ABBONAMENTO RIVISTE ESTERE ORD. 947 - 944 - 948 -945 /2003	739 - LIBRERIA IL PAPIRO	675,80	0,00	0,00	675,80	
07-08-2003	2003.398.1	302.300 1.04.013.1201	CONTRATTO D'OPERA DEL 3/4/03	1219 - R.D.M. PROGETTI S.R.L.	1.292,70	0,00	0,00	1.292,70	
25-09-2003	2003.488.1	302.300 1.04.013.1201	CONVENZIONE DEL 06/09/03	1216 - UNIVERSITA' DEGLI STUDI DI SIENA DIPARTIMENTO DI METODI QUANTITATIVI	59.040,00	0,00	29.520,00	29.520,00	
					13.000,00	0,00	0,00	13.000,00	
TOTALE PAGINA					74.485,29	0,00	30.564,60	43.920,69	

PER COPIA CONFORME ALL'ORIGINALE



M. Ruffini

Data Elaborazione 27-02-2004
Pagina 3**STAMPA RESIDUI PASSIVI INEVASI - COMPETENZA**

IMPEGNO DATA	NUMERO	CAPITOLO	DESCRIZIONE	DESTINATARIO	IMPORTO	VARIAZIONI +/-	IMPORTO PAGAMENTI	IMPORTO DA PAGARE	RIFERIM. EVASIONE
07-08-2003	2003.400.1	302.300 1.04.013.1201	CONTRATTO D'OPERA DEL 3/7/03	1313 - LINNAEA AMBIENTE SRL	9.300,00	0,00	5.500,00	3.800,00	
16-09-2003	2003.458.1	336.300 1.04.013.1204	CONTRATTO D'OPERA DEL 28/08/03	1203 - PICCI MARIA	7.300,00	0,00	3.650,00	3.650,00	
16-10-2003	2003.545.1	336.300 1.04.013.1204	CONTRATTO D'OPERA DEL 20 OTTOBRE 2003	1150 - AGNOLONI SILVIA	9.700,00	0,00	0,00	9.700,00	
17-11-2003	2003.621.1	212.300 1.04.024.0000	ANALISI PILOSELLA ORD.N 3618 DEL 17/11/03	989 - SESSA CARLO SPA	576,00	0,00	0,00	576,00	
07-08-2003	2003.397.1	259.300 2.11.005.0000	DIREZIONE LAVORI RESTAURO FACCIATE CONV.30/6/03	1062 - MARGONI PAOLO	22.354,75	0,00	12.570,48	9.784,27	
05-11-2003	2003.589.1	259.300 2.11.005.0000	RESTAURO CONSERVATIVO FACCIATE SEDE ISAFI CONTRATTO DEL 22/05/03	1323 - COOPERATIVA ARCHEOLOGIA SOCIETA' COOPERATIVA A R.L.	222.477,04	0,00	95.260,00	127.217,04	
02-12-2003	2003.660.1	260.300 2.12.001.0000	ILLUMINAZIONE STANZA ORD. N. 3817 DEL 02/12/03	743 - TECNOELETRICA S.N.C.	1.416,00	0,00	0,00	1.416,00	
TOTALE PAGINA					273.123,79	0,00	116.980,48	156.143,31	

PER COPIA CONFORME ALL'ORIGINALE



M. Ruffo

Data Elaborazione 27-02-2004
Pagina 4**STAMPA RESIDUI PASSIVI INEVASI - COMPETENZA**

IMPEGNO DATA	NUMERO	CAPITOLO	DESCRIZIONE	DESTINATARIO	IMPORTO	VARIAZIONI +/-	IMPORTO PAGAMENTI	IMPORTO DA PAGARE	RIFERIM. EVASIONE
05-11-2003	2003.590.1	260.300 2.12.001.0000	ACCES POINT WIRELESS SMC ORD. N. 3469 DEL 04/11/03	985 - BIT & BYTE	206,40	0,00	0,00	206,40	
09-10-2003	2003.529.1	260.300 2.12.001.0000	1 PC - MONITOR LCD DA 18" ORD. N. 3142 DEL 08/10/03	1311 - FUJITSU SIEMENS COMPUTERS S.P.A.	992,28	0,00	0,00	992,28	
22-09-2003	2003.483.1	260.300 2.12.001.0000	1 PC PER LA SEGRETERIA ORD. N. 2940 DEL 22/09/03	1317 - RTI CDC POINT S.P.A. BULL ITALIA S.P.A.	838,92	0,00	0,00	838,92	
		2.12.001.0000			3.453,60	0,00	0,00	3.453,60	
06-11-2003	2003.602.1	357.300 2.12.003.0049	1 NOTEBOOK ORD. N. 3451 DEL 03/11/03 SC. N. 421	985 - BIT & BYTE	2.640,00	0,00	0,00	2.640,00	
06-11-2003	2003.603.1	357.300 2.12.003.0049	2 PERSONAL COMPUTER ORD. N. 3452 DEL 03/11/03 SC. 411	985 - BIT & BYTE	2.442,00	0,00	0,00	2.442,00	
06-11-2003	2003.603.2	357.300 2.12.003.0049	2 PERSONAL COMPUTER ORD. N. 3452 DEL 03/11/03 SC. 411	985 - BIT & BYTE	3.294,00	0,00	0,00	3.294,00	
10-11-2003	2003.611.1	357.300 2.12.003.0049	STUFA TERMOSTATICA ORD. 3502 DEL 8/11/03 SC. 41.6	1325 - F.LLI GALLI G.E.P. S.N.C.	6.591,60	0,00	0,00	6.591,60	
06-11-2003	2003.602.2	357.300 2.12.003.0049	1 NOTEBOOK ORD. N. 3451 DEL 03/11/03 SC. N. 421	985 - BIT & BYTE	2.640,00	0,00	0,00	2.640,00	
		2.12.003.0049			17.607,60	0,00	0,00	17.607,60	
TOTALE PAGINA					19.645,20	0,00	0,00	19.645,20	

PER COPIA CONFORME ALL'ORIGINALE




Data Elaborazione 27-02-2004
Pagina 5**STAMPA RESIDUI PASSIVI INEVASI - COMPETENZA**

IMPEGNO DATA	IMPEGNO NUMERO	CAPITOLO	DESCRIZIONE	DESTINATARIO	IMPORTO	VARIAZIONI +/-	IMPORTO PAGAMENTI	IMPORTO DA PAGARE	RIFERIM. EVASIONE
09-10-2003	2003.530.1	273.300 2.12.003.0077	PC DESKTOP FASCIA ALTA LOTTO B1 CONSIP ORD. N. 3087 DEL 03/10/03	1311 - FUJITSU SIEMENS COMPUTERS S.P.A.	2.016,48	0,00	0,00	2.016,48	
10-11-2003	2003.608.1	307.300 2.12.003.1201	P.C. DESKTOP BASE ORD.3516 DEL 7/1/03	1311 - FUJITSU SIEMENS COMPUTERS S.P.A.	4.032,96	0,00	0,00	4.032,96	
30-12-2003	2003.730.1	277.300 2.12.005.0000	LIBRI VARI ORD. 4122 DEL 23/12/03	739 - LIBRERIA IL PAPIRO	501,25	0,00	0,00	501,25	
20-10-2003	2003.555.1	278.300 2.12.005.0077	ORDINE LIBRI ORD. N. 3283 DEL 17/10/03	739 - LIBRERIA IL PAPIRO	238,00	0,00	158,00	80,00	
13-11-2003	2003.617.1	278.300 2.12.005.0077	LIBRI VARI ORD. 3599 DEL 13/11/03	739 - LIBRERIA IL PAPIRO	208,00	0,00	0,00	208,00	
30-12-2003	2003.731.1	291.300 4.21.002.0000	INPS A CONGUAGLIO	844 - I.N.P.S. ISTITUTO NAZIONALE PREVIDENZA SOCIALE TN	446,00	0,00	158,00	288,00	
		4.21.002.0000			644,36	0,00	0,00	644,36	
PER COPIA CONFORME ALL'ORIGINALE					7.641,05	0,00	158,00	7.483,05	
TOTALE PAGINA					392.603,60	0,00	147.703,08	244.900,52	
TOTALE COMPETENZA									



Data Elaborazione 27-02-2004
Pagina 6

STAMPA RESIDUI PASSIVI INEVASI - ANNO RESIDUO 2002

IMPEGNO DATA	NUMERO	CAPITOLO	DESCRIZIONE	DESTINATARIO	IMPORTO	VARIAZIONI +/-	IMPORTO PAGAMENTI	IMPORTO DA PAGARE	RIFERIM. EVASIONE
11-07-2002	2002.389.1	259.300 2.11.005.0000	INCARICO DI COORDINATORE DELLA SICUREZZA ORD. 2298 DEL 107/02	820 - PROGETTO SALUTE	7.234,00	0,00	0,00	7.234,00	
		2.11.005.0000			7.234,00	0,00	0,00	7.234,00	
<p>PER COPIA CONFORME ALL'ORIGINALE</p> 									
TOTALE PAGINA					7.234,00	0,00	0,00	7.234,00	
TOTALE ANNO RESIDUO 2002					7.234,00	0,00	0,00	7.234,00	
TOTALE GENERALE					399.837,60	0,00	147.703,08	252.134,52	

24/04/2004 09:01 0817968542
24/04 '04 07:17 FAX 0817968542 _____ C F S REG NA

003

DELIBERA n° 16 del 26.04.2004

In data odierna viene esaminato il **Conto consuntivo dell'anno 2003** per la necessaria approvazione. Tutti i tabulati e la documentazione allegata sono già stati sottoposti all'attenzione del Collegio dei Revisori dei conti.

Il Commissario Straordinario dell'Istituto sperimentale per l'asestamento forestale e per l'alpicoltura

VISTO IL D.M. n° 827 del 22/05/2003 con il quale, essendo stato sciolto il Consiglio di Amministrazione dell'Istituto, gli vengono conferiti poteri di ordinaria e straordinaria amministrazione;

VISTO il Conto consuntivo dell'esercizio 2003, corredato dagli allegati previsti dalla legge;


ACQUISITO agli atti il parere favorevole espresso dal Collegio dei Revisori dei conti con verbale n. 289 del 16/04/2004;

RITENUTO di dover procedere;

DELIBERA

l'approvazione del **Conto Consuntivo 2003**.
La presente Delibera, con tutta la documentazione allegata, verrà trasmessa al Ministero Vigilante per gli adempimenti di competenza.

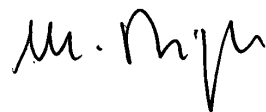
Il Commissario Straordinario
(dot. Sergio Costa)



RM

ISTITUTO SPERIMENTALE PER L'ASSESTAMENTO FORESTALE PR L'ALPICOLTURA • TRENTO
26 APR 2004
Prot. n° <u>1402/04</u>

PER COPIA CONFORME ALL'ORIGINALE



RELAZIONE
DEL COLLEGIO DEI REVISORI

PAGINA BIANCA

VERBALE DEL COLLEGIO DEI REVISORI DEI CONTI N° 289

L'anno 2004 il giorno 16 del mese di aprile nei locali destinati a sede dell'ISAFa di Trento, si è riunito il Collegio dei Revisori dei Conti, assente giustificato il dott. Roberto Scacchi, per procedere all'esame parere del Conto consuntivo dell'anno 2003.

Conto consuntivo anno 2003

Il documento contabile è stato presentato a questo Collegio dal dott. Costa Commissario dell'Istituto

Il documento comprende: il rendiconto finanziario, la situazione patrimoniale, il conto economico e la lista dei residui attivi e passivi. Sulla base delle risultanze dei residui attivi e passivi l'Istituto ha provveduto alla rideterminazione degli stessi con delibera commissariale n° 15 del 15/04/2004.

Il consuntivo presenta le seguenti risultanze:

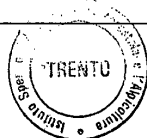
COMPETENZA

ENTRATE (accertamenti)			SPESE (impegni)		
Entrate correnti	Tit. II°	881.626,19	Spese correnti	Tit. I°	511.298,49
Altre entrate	Tit. III°	3.996,71	In c./capitale	Tit. II°	360.934,00
Partite di giro	Tit. VII°	47.892,06	Partite di giro	Tit. IV°	47.892,06
TOTALE		933.514,96	TOTALE		920.124,55
Avanzo finanziario					13.390,41
Totali a pareggio		933.514,96			933.514,96

CASSA

ENTRATE (riscossioni)			SPESE (pagamenti)		
Entrate correnti	Tit. II°	864.875,84	Spese correnti	Tit. I°	467.338,51
Altre entrate	Tit. III°	3.996,71	In c./capitale	Tit. II°	214.664,80
Trasf. c./ capitale	Tit. V°	153.683,59	Partite di giro	Tit. IV°	47.247,70
Partite di giro	Tit. VII°	45.961,46	TOTALE		729.251,01
TOTALE		1.068.517,60			339.266,59
Avanzo di cassa					1.068.517,60
Totali a pareggio		1.068.517,60			1.068.517,60

PER COPIA CONFORME ALL'ORIGINALE



M. Pizz

ENTRATE

Il quadro riepilogativo delle entrate risulta essere il seguente:

COMPETENZA

	Previsione	Accertamento
Entrate correnti	Tit. II° 650.837,99	Tit. II° 881.626,19
Altre entrate	Tit. III° 2.566,46	Tit. III° 3.966,71
Partite di giro	Tit. VII° 57.098,94	Tit. VII° 47.892,06
Totale	710.503,39	933.514,96

CASSA

	Previsione	Riscossione
Entrate correnti	Tit. II° 1.129.037,22	Tit. II° 864.875,84
Altre entrate	Tit. III° 2.516,46	Tit. III° 3.996,71
In conto capitale	Tit. V° 319.744,47	Tit. V° 153.683,59
Partite di giro	Tit. VII° 57.152,23	Tit. VII° 45.961,46
Totale	1.508.450,38	1.068.517,60

Nel corso dell'anno 2003 si sono accertate entrate per complessivi € 881.626,19 di cui € 854.026,19 erogate dal Ministero Politiche Agricole ed € 24.000,00 derivanti dalla Convenzione con la Provincia Autonoma di Trento – Servizio Foreste E € 3.600,00 derivanti da una convenzione stipulata con il Comune di Cavalese. La parte erogata dal suddetto Ministero è costituita da € 393.851,87 quale contributo per il funzionamento e l'attività ordinaria. La differenza è costituita dal fondo per assegni di ricerca e borse di studio, nonché per un progetto finalizzato Riselvitalia.

**USCITE
COMPETENZA**

	Previsione	Impegno
Spese correnti	Tit. I° 1.034.788,48	Tit. I° 511.298,49
In conto capitale	Tit. II° 591.020,78	Tit. II° 360.934,00
Partite di giro	Tit. IV° 57.098,94	Tit. IV° 47.892,06
Totale	1.682.908,20	920.124,55

PER COPIA CONFORME ALL'ORIGINALE



M. Nijm

July
AT

CASSA

	Previsione	Pagamenti
Spese correnti	Tit. I° 1.069.401,35	Tit. I° 467.338,51
In conto capitale	Tit. II 617.319,33	Tit. II° 214.664,80
Partite di giro	Tit. IV° 57.098,94	Tit. IV° 47.247,70
Totale	1.743.819,62	729.251,01

Titolo I° Spese correnti.

Il dato di consuntivo evidenzia un totale di impegni assunti di complessivi € 511.298,49 rispetto ad una previsione definitiva di € 1.034.788,48. Le somme non impegnate sono ascrivibili per la quasi totalità alle categorie 2° (oneri per il personale in attività di servizio), categoria 4° (spese per l'acquisto di beni di consumo e di servizi), categoria 5° (assegni di ricerca e borse di studio), categoria 8° (imposte e tasse) categoria 11° e 12° (acquisto di beni durevoli ed opere immobiliari ed immobilizzazioni tecniche).

Titolo IV Partite di giro

Presentano impegni per € 47.892,06 contro accertamenti di pari importo.

SITUAZIONE RESIDUI**RESIDUI ATTIVI (Consistenza al 31/12/2003 di € 611.005,90)**

All'inizio dell'esercizio finanziario 2003 la consistenza dei residui era di € 797.996,99. Le riscossioni sono state di € 386.621,04 con un tasso di smaltimento di circa il 50%. Sono stati eliminati residui attivi per € 51.988,45 relativi a contributi per progetti finalizzati ormai conclusi per somme non rendicontabili in quanto economie di spesa.

RESIDUI PASSIVI (Consistenza al 31/12/2003 € 252.134,52)

I residui passivi ammontavano a € 61.968,86 all'inizio dell'esercizio e nel corso dell'anno sono stati pagati per € 54.026,98, mentre risultano minori residui passivi per € 707,88..

Il tasso di smaltimento è di circa il 90%.

L'avanzo di amministrazione risulta definitivamente accertato per € 934.514,65.

PER COPIA CONFORME ALL'ORIGINALE



M. Nijm

Il conto economico si chiude con un avanzo di € 80.155,60.

La situazione patrimoniale riporta le consistenze al 31/12/2003 pari ad € 3.176.308,00 relative alle poste attive e passive.

Il Collegio nel corso dell'esercizio 2003, ha svolto le visite periodiche riscontrando i fatti gestionali evidenziati nei verbali già trasmessi agli organi ministeriali. Sono state fra l'altro esaminati tre provvedimenti di variazione al bilancio di previsione.

Al termine delle operazioni il Collegio rende il proprio parere favorevole per l'approvazione del conto consuntivo 2003.

Verbale letto, approvato e sottoscritto.

IL COLLEGIO DEI REVISORI
DEI CONTI


Dott. Antonio Simeoni



Dott.ssa Angela Amato



PER COPIA CONFORME ALL'ORIGINALE



ISTITUTO SPERIMENTALE PER LA VALORIZZAZIONE TECNOLOGICA
DEI PRODOTTI AGRICOLI — MILANO

BILANCIO D'ESERCIZIO 2003

PAGINA BIANCA

RELAZIONE
DEL COMMISSARIO STRAORDINARIO

PAGINA BIANCA

I.V.T.P.A.ISTITUTO SPERIMENTALE PER LA VALORIZZAZIONE
TECNOLOGICA DEI PRODOTTI AGRICOLI

Via G. Venezian, 26 - 20133 MILANO

Telefoni: Direzione 02.2663741
Centralino 02.239557.01
Telefax: 02.2365377

Codice Fiscale e Partita IVA: 03116050158

Delibera Commissariale n.32/04

Il Commissario dell'I.V.T.P.A.

VISTO il D.M. di nomina n. 683 del 22.02.2001, che gli conferisce poteri di ordinaria e straordinaria amministrazione;

VISTO il D.P.R. 23/11/1967 n° 1318 ed in particolare l'rt. 37;

VISTO il D.P.R. 18/12/1979 n° 696 ed in particolare gli artt. 32, 33, 34, 35, 36, 37 relativi alla composizione, preparazione ed approvazione del conto consuntivo;

VISTO lo schema del conto consuntivo per l'anno 2003 predisposto dall'Amministrazione dell'I.V.T.P.A.;

VISTA la relazione amministrativa al conto consuntivo 2003;

VISTA la relazione del Collegio dei Revisori dei Conti, nella quale si esprime parere favorevole all'approvazione del Consuntivo stesso,

Delibera

- di approvare il Conto Consuntivo dell'Istituto Sperimentale per la Valorizzazione Tecnologica dei Prodotti Agricoli per l'anno 2003 e dispone l'inoltro della presente delibera e del documento contabile al Ministero Vigilante per la prescritta approvazione.

Milano, 14.06.2004

PER COPIA CONFORME
ALL'ORIGINALE

- 5 LUG 2004

Milano, li

X IL DIRETTORE
(Prof. GIUSEPPE CRIVELLI)

IL COMMISSARIO STRAORDINARIO

(Dr. Marco Lamona)

RELAZIONE
DEL COMMISSARIO DELL'ISTITUTO SPERIMENTALE PER LA
VALORIZZAZIONE TECNOLOGICA DEI PRODOTTI AGRICOLI DI MILANO
AL CONTO CONSUNTIVO DELL'ANNO 2003

Il conto consuntivo dell'Istituto Sperimentale per la Valorizzazione Tecnologica dei Prodotti Agricoli con sede in Milano è stato predisposto secondo le norme stabilite dal D.P.R. 18.12.1979, n. 656, che approva il "regolamento per la classificazione delle entrate e delle spese per l'amministrazione e la contabilità degli enti pubblici di cui alla legge 20.03.1975, n. 70".

Il conto in esame, per la parte attinente le competenze dell'esercizio finanziario 2003, presenta sinteticamente le seguenti risultanze:



ENTRATE

OGGETTO	Previsioni di bilancio I	Variazioni in + o in - 2	Previsioni definitive 3=1+2	Somme riscosse 4	Somme rimaste da riscuotere 5	Accertamenti in + o in - 6=4+5	Differenza in + o in - 7=6-3
Entrate correnti Tit. I-II-III)	447.134	+ 985.590,94	1.432.724,94	760.999,65	545.645,35	1.306.645	-126.079,94
Entrate in c/capitale tit. IV-V-VI)	=	+ 186.310,36	186.310,36	89.954,56	95.286,52	185.241,08	- 1.069,28
Entrate per partite di giro (Tit. VII)	74.389,88		74.389,88	57.678,90	1.550,45	59.229,35	- 15.160,53
GENERALE ENTRATE	521.523,88	+1.179.901,30	1.693.425,18	908.633,11	642.482,32	1.551.115,43	-142.309,75

USCITE

OGGETTO	Previsioni di bilancio I	Variazioni in + o in - 2	Previsioni definitive 3=1+2	Somme pagate 4	Somme rimaste da pagare 5	Impegni in + o in - 6=4+5	Differenza 7=6-3
Spese correnti (Tit. I)	986.878,23	+739.351,29	1.726.229,52	658.225,98	101.492,83	759.748,81	-966.480,71
Spese in c/capitale (Tit. II)	60.997,66	+729.451,37	790.449,03	59.229,35	56.610,95	121.274,73	-669.174,30
Estinzioni di mutui e anticipazioni (Tit. III)	=	=	=	=	=	=	=
Spese per partite di giro (Tit. IV)	74.389,88		74.389,88	59.229,35		59.229,35	-15.160,53
GENERALE USCITE	1.122.265,77	+1.468.802,66	2.591.068,43	782.149,11	158.103,78	940.252,89	-956.926,32



[Handwritten signature]


Dai prospetti così esposti, conformi alla situazione contabile del riepilogo del Rendiconto Finanziario, si rileva che la gestione di competenza dell'esercizio finanziario, che in sede di previsione prospettava un disavanzo finanziario di euro 600.741,88, ha registrato al termine della gestione un avanzo di euro 610.862,54 ciò in quanto a fronte di accertamenti complessivi di euro 1.551.115,43, gli impegni ammontano a euro 940.252,89.

Considerando la parte corrente di bilancio, il disavanzo effettivo iniziale previsto di euro 539.744,23 (previsioni entrate correnti di euro 447.134 contro previsioni spese correnti di euro 986.878,23) si è risolto alla fine dell'esercizio in un avanzo di euro 546.896,19 (entrate correnti accertate euro 1.306.645 contro spese correnti impegnate di euro 759.748,81).

Tale risultato può essere sintetizzato.

SCOSTAMENTI RISPETTO ALLA PREVISIONE ORIGINARIA 2003

ENTRATE CORRENTI		SPESE CORRENTI	
Cat. I - Aliquote contributive, ecc.	€.	=	-€.
Cat. II - Quote di partecip. iscritti, ecc.	€.	=	-€.
Cat. III - Trasf. da parte dello Stato	+€.	655.326,89	€.
Cat. IV - Trasf. da parte delle Regioni	+€.	10.339	-€.
Cat. V - Trasf. da parte di Comuni e Province	€.	=	-€.
Cat. VI - Trasf. da parte di altri Enti pubblici e privati	+€.	193.978,05	€.
Cat. VII - Entrate per vendita beni e prestazioni servizi	€.	=	-€.
Cat. VIII - Redditi e proventi patrimoniali	-€.	779,94	-€.
Cat. IX - poste correttive e compensative di spese correnti	+€.	647	€.
Cat. X - Entrate non classificabili	€.	=	+€.
TOTALE	+€.	859.511	-€.
MAGGIORI ENTRATE	+€.	859.511	
MINORI USCITE	+€.	227.129,42	
DISAVANZO PREVISTO	+€.	1.086.640,42	
AVANZO PARTE CORRENTE	-€.	546.896,19	
	+€.	539.744,23	
			-€.
			227.129,42



[Handwritten signature]

Per quanto attiene alle entrate, alle previsioni iniziali di € 521.523,88 sono state apportate nel corso dell'esercizio variazioni comportanti un aumento di euro 1.171.901,30 dovute a maggiori entrate costituite da finanziamenti concessi dal Ministero vigilante (euro 778.326,89); € 10.339,00 dalle Regioni; € 193.978,05 da altri enti del settore pubblico e privato; € 2.300,00 quali redditi e proventi patrimoniali; € 647 quali poste correttive e compensative di entrate correnti; € 186.310,36 contributi statali in conto capitale.

La previsione definitiva è risultata quindi di euro 1.693.425,18.

Rispetto a tale previsione, le somme accertate ammontano a euro 1.551.115,43, con un minor accertamento netto di euro 142.309,75.

Per quanto riguarda le spese, le previsioni iniziali di € 1.122.265,77, sono state incrementate durante la gestione con variazioni comportanti un aumento netto di euro 1.468.802,66 costituite da aumenti per euro 1.674.816,45 e diminuzioni per euro 206.013,79. A tali variazioni è stato fatto fronte:

a) con aumenti contemporanei all'entrata	€ 1.171.901,30
b) con storni fra capitoli	€ 206.013,79
c) con prelievo dell'avanzo di amministrazione	€ 90.887,57
totale	€ 1.468.802,66

La previsione definitiva è risultata quindi € 2.591.068,43

A fronte di tale previsione le somme impegnate ammontano a euro 940.252,89, con una differenza netta in meno di euro 1.650.815,54, costituita essenzialmente da economie di bilancio.

La gestione di competenza ha dato luogo a residui attivi per euro 642.482,32 e residui passivi per euro 158.103,78, che trovano la loro composizione nei prospetti sotto riportati.

Per quanto concerne il conto dei residui attivi e passivi relativi agli anni 2002 e precedenti, in carico al primo gennaio 2003, tenuto conto delle variazioni per migliori accertamenti, delle riscossioni e dei pagamenti intervenuti nel corso della gestione ed illustrati negli appositi elenchi allegati al consuntivo, presenta alla chiusura dell'esercizio le risultanze di cui appresso:



RESIDUI ATTIVI

Carico al 01.01.2003

- Aumenti

- Diminuzioni

+ € 919.459,70
- € 2.431,83

Riscossi nell'anno 2003

Rimasti da riscuotere

Di competenza dell'anno 2003

CARICO AL 31.12.2003

€ 917.027,87
-€ 352.452,69
€ 564.575,18
+€ 642.482,32
+€ 1.207.057,50

RESIDUI PASSIVI

Carico al 01.01.2003

- Aumenti

- Diminuzioni

+€ 402.743,35

-€ 873,85
€ 401.869,50

Pagati nell'anno 2003

Rimasti da pagare

Di competenza dell'anno 2003

CARICO AL 31.12.2002

-€ 349.854,54
+€ 52.014,96
+€ 158.103,78
+€ 210.118,74



Da quanto sopra esposto risulta pertanto la seguente situazione finale:

AVANZO DI CASSA AL 01.01.2003		+ 441.212,60
RISCOSSIONI		
Competenza	€ 908.633,11	
Residui 2002 e precedenti	<u>€ 352.452,69</u>	1.261.085,80
PAGAMENTI		
Competenza	€ 782.149,11	
Residui 2002 e precedenti	€ 349.854,54	- € 1.132.003,65
AVANZO DI CASSA AL 31.12.2003		<u>+ € 570.294,75</u>
FONDO DI CASSA AL 31.12.2003		€ 570.294,75
RESIDUI ATTIVI		
Anno 2003	€ 642.482,32	
Anno 2002 e precedenti	<u>€ 564.575,18</u>	1.207.057,50
RESIDUI PASSIVI		
Anno 2003	€ 158.103,78	
Anno 2002 e precedenti	<u>€ 52.014,96</u>	€ 210.118,74
DIFFERENZA		€ 996.938,76
AVANZO DI AMMINISTRAZIONE AL 31.12.2003		<u>€ 1.567.233,51</u>



Avanzo

	Presunto	Accertato	differenza
Reg. Lombardia Prog. SOL 3 "10"	10.339,00	10.339,00	0,0
Agricoltura II anno "50"	75.334,19	73.349,59	-1.984,6*
Miur Prodotti Tipici "53"	3.921,29	3.921,29	0,0
Miur Germoplasma Orticolo "55"	21.669,31	21.261,33	-407,98
Piante Officinali III anno "57"	8.051,37	8.211,16	159,79
Agricoltura Biologica "65"	19.792,51	18.698,19	-1.094,32
Frutticoltura DM 284 "66"	33.750,20	31.606,74	-2.143,46
Regione Lombardia "69"	1.243,60	1.243,60	0,0
Liste Varietali Fruttiferi "70"	123.030,86	116.359,11	-6.671,75
Regione Lombardia "80"	12.032,49	11.934,47	-98,02
Rohm and Haas "83"	28.890,68	29.761,12	870,44
Liste Varietali Agrumi "87"	95.970,00	86.816,38	-9.153,62
Miur Valutazione non distruttiva "91"	74.574,87	72.764,50	-1.810,37
Miur Miglioramento Qualità FRA PE "92"	45.751,46	45.751,46	0,0
Assegni Mipaf "94"	403.052,78	403.052,78	0,0
Convenzione Danone "96"	16.790,00	12.454,30	-4.335,7
Avanzo vincolato	974.194,61	947.525,02	-26.669,59
Fondo TFR accantonato	39.360,75	39.360,75	0,0
Quota Tfr per l'esercizio 2004	20.924,95	20.924,95	0,0
	774,69	774,69	0,0
Totale Avanzo nei progetti finalizzati	1.035.255	1.008.585,41	-26.669,59
Avanzo ordinario	450.000	558.648,10	108.648,10
	1.485.255	1.567.233,51	81.978,51

Di detto avanzo di amministrazione solo una parte € 558.648,10 è liberamente utilizzabile nell'esercizio successivo. Essa è costituita da economie e da maggiori accertamenti. La differenza (pari a € 1.008.585,41), da intendere come avanzo vincolato, è costituita dalle somme indicate nella tabella che precede.

Il Fondo per il T.F.R., tenuto contabilmente secondo le ultime direttive ministeriali (circolare n. 39 del 29.09.1995 del M.I.R.A.F. e successivi chiarimenti in via breve), € 20.924,95 di cui € 20.150,26 relativo agli anni precedenti e € 774,69 quota di esercizio. L'avanzo comprende anche il fondo accantonato a fine anno 2002 in adempimento al decreto del Ministero dell'Economia e Finanze 29 novembre 2002.



RIEPILOGO GESTIONE FINANZIARIA 2003

	ENTRATE			USCITE		
	Somme accertate	Somme riscosse	Somme rimaste da riscuotere	Somme impegnate	Somme pagate	Somme rimaste da pagare
Gestione competenze						
Entrate	1.551.115,43	908.633,11	642.482,32	940.252,89	782.149,11	158.103,78
Gestione residui attivi	917.027,87	352.452,69	564.575,18	401.869,50	349.854,54	52.014,96
Fondo cassa al 01.01.2003	441.212,60	441.212,60	=	=	570.294,75	=
				1.567.233,51	=	=
TOTALI	2.909.355,90	1.702.298,40	1.207.239,50	2.909.355,90	1.702.298,40	210.118,74



[Handwritten signature]

Le risultanze della gestione patrimoniale complessiva sono le seguenti:

	Situazione al 31.12.2002	Variazioni		Situazione al 31.12.2003
		in aumento	in diminuzione	
ATTIVITÀ	5.255.854,31	698.440,55	74.888,20	5.879.406,66
PASSIVITÀ	4.546.036,37	59.929,58	206.736,33	4.399.229,62
AVANZO ECON. ESERCIZI PRECEDENTI		709.817,94		
AVANZO ECONOMICO DELL'ESERCIZIO		770.359,10		

L'AVANZO ECONOMICO DI € 770.359,10 trova riscontro nel conto economico.

Tutto ciò premesso, si osserva:

- 1) l'avanzo di amministrazione, che alla fine del precedente esercizio 2002 ammontava a € 957.928,95 è stato accertato alla chiusura dell'esercizio 2003 in euro 1.567.233,51;
- 2) l'avanzo di cassa accertato al 31.12.2002 in euro 441.212,60, presenta alla fine dell'esercizio 2003 un saldo di euro 570.294,75. Tale importo concorda con quelli comunicati dal Tesoriere-Cassiere dell'Istituto e con la situazione presentata alla chiusura dell'esercizio attraverso il registro di cassa.



1) <u>SITUAZIONE DI CASSA</u>					
Avanzo di cassa al 31.12.2002					+ € 441.212,60
Riscossioni					
- in conto residui	€	352.452,69			€ 1.261.085,80
- in conto competenza	€	908.633,11			€ 1.702.298,40
TOTALE RISCOSSIONI					
Pagamenti					
- in conto residui	€	349.854,54			
- in conto competenza	€	782.149,11			
AVANZO DI CASSA AL 31.12.2003					- € 1.132.003,65
					€ 570.294,75
2) <u>SITUAZIONE FINANZIARIA</u>					
Totale entrate accertate					€ 1.551.115,43
Totale uscite impeguate					- € 940.252,89
					610.862,54
AVANZO FINANZIARIO AL 31.12.2003					+ € 570.294,75
3) <u>SITUAZIONE AMMINISTRATIVA</u>					
Avanzo di cassa al 31.12.2003					
residui attivi da riscuotere: anni precedenti dell'anno		€ 564.575,18			
		€ 642.482,32			
residui passivi da pagare: anni precedenti dell'anno		€ 52.014,96			
		€ 158.103,78			
AVANZO DI AMMINISTRAZIONE AL 31.12.2003					+ € 210.118,74
					€ 1.567.233,51
4) <u>DIMOSTRAZIONE AVANZO DI AMMINISTRAZIONE</u>					
residui attivi anno 2002 e precedenti rettificati					€ 917.027,87
residui passivi anno 2002 e precedenti rettificati					€ 401.869,50
differenza					€ 515.158,37
Fondo cassa al 01/01/2003					€ 441.212,60
AVANZO DI AMMINISTRAZIONE AL 31.12.2002 rettificato					€ 956.370,97
AVANZO FINANZIARIO AL 31.12.2003					€ 610.862,54
AVANZO DI AMMINISTRAZIONE AL 31.12.2002					€ 1.567.233,51



PER COPIA CONFORME
 ALL'ORIGINALI
 05/06/2004
 X IL DIRETTORE
 (Prof. GIUSEPPE CRIVELLI)
Crivelli

IL COMMISSARIO
 DI MARCO LAMONICA
Lamonica

[Handwritten signature]

SITUAZIONE AMMINISTRATIVA

	GESTIONE		
	RESIDUI	COMPETENZA	TOTALE
FONDO DI CASSA AL 1 GENNAIO			441.212,60
RISCOSSIONI	352.452,69	908.633,11	1.261.085,80
PAGAMENTI	349.854,54	782.149,11	1.132.003,65
FONDO CASSA AL 31 DICEMBRE			570.294,75
PAGAMENTI per azioni esecutive non regolarizzate al 31 dicembre			0,00
DIFFERENZA			570.294,75
RESIDUI ATTIVI	564.575,18	642.482,32	1.207.057,50
RESIDUI PASSIVI	52.014,96	158.103,78	210.118,74
DIFFERENZA			996.938,76
AVANZO (+) o DISAVANZO (-)			1.567.233,51
Risultato di amministrazione	- Fondi vincolati		0,00
	- Fondi per finanziamento spese in conto capitale		0,00
	- Fondi di ammortamento		0,00
	- Fondi non vincolati		0,00

Milano, li 14 GIU 2001

IL SEGRETARIO
Giuseppe P...

IL RESPONSABILE DEL SERVIZIO FINANZIARIO
...

IL RAPPRESENTANTE LEGALE
...

Timbro



COPIA CONFORME
5 LUG 2001
DIRETTORE
GIUSEPPE CRIVELLI
...

VALORIZZAZIONE TECNOLOGICA DEI PRODOTTI AGRICOLI

Data Elaborazione 14-06-2004

Pagina 1

SITUAZIONE PATRIMONIALE AL 31/12/2003

ATTIVITA'	CONSISTENZE		DIFFERENZE	
	AL 01/01	AL 31/12	IN PIU'	IN MENO
DISPONIBILITA LIQUIDE				
Casse	441.212,60	570.294,75	129.082,15	0,00
Banche	0,00	0,00	0,00	0,00
Conti correnti postali	0,00	0,00	0,00	0,00
Altri conti correnti	0,00	0,00	0,00	0,00
	441.212,60	570.294,75	129.082,15	0,00
RESIDUI ATTIVI				
Crediti verso lo Stato ed altri enti	917.547,12	1.205.478,11	287.930,99	0,00
Crediti verso iscritti,soci e terzi contribuenti	0,00	0,00	0,00	0,00
Crediti verso acquirenti, utenti ecc.	363,21	28,94	0,00	334,27
Crediti diversi	1.549,37	1.550,45	1,08	0,00
	919.459,70	1.207.057,50	287.932,07	334,27
CREDITI BANCARI E FINANZIARI				
Depositi vincolati	0,00	0,00	0,00	0,00
Mutui ed anticipazioni attive	0,00	0,00	0,00	0,00
Crediti per annualita, semestralita, ecc scontate a terzi	0,00	0,00	0,00	0,00
Prestiti al personale	0,00	0,00	0,00	0,00
Crediti verso gestioni autonome	0,00	0,00	0,00	0,00
Depositi cauzionali	0,00	0,00	0,00	0,00
Crediti diversi bancari e finanziari	0,00	0,00	0,00	0,00
	0,00	0,00	0,00	0,00
RIMANENZE ATTIVE DI ESERCIZIO				
Rimanenze di prodotti	0,00	0,00	0,00	0,00
Rimanenze di materie prime e materiali di consumo	0,00	0,00	0,00	0,00
Rimanenze di viveri	0,00	0,00	0,00	0,00
Rimanenze diverse	0,00	0,00	0,00	0,00
Risconti attivi	0,00	0,00	0,00	0,00
	0,00	0,00	0,00	0,00
INVESTIMENTI MOBILIARI				
Partecipazioni azionarie	0,00	0,00	0,00	0,00



VALORIZZAZIONE TECNOLOGICA DEI PRODOTTI AGRICOLI

Data Elaborazione 14-06-2004

Pagina 2

SITUAZIONE PATRIMONIALE AL 31/12/2003

ATTIVITA'	CONSISTENZE		DIFFERENZE	
	AL 01/01	AL 31/12	IN PIU'	IN MENO
Conferimenti e quote in altri enti	0,00	0,00	0,00	0,00
Titoli emessi o garantiti dallo Stato ed assimilati	0,00	0,00	0,00	0,00
Obbligazioni e cartelle fondarie	0,00	0,00	0,00	0,00
Buoni postali	0,00	0,00	0,00	0,00
Altri titoli di credito	0,00	0,00	0,00	0,00
	0,00	0,00	0,00	0,00
IMMOBILI				
Edifici	1.421.700,85	1.501.439,08	79.738,23	0,00
Costruzioni in corso	0,00	0,00	0,00	0,00
Diritti reali	0,00	0,00	0,00	0,00
Terreni	0,00	0,00	0,00	0,00
	1.421.700,85	1.501.439,08	79.738,23	0,00
IMMOBILIZZAZIONI TECNICHE				
Impianti, attrezzature e macchinari	2.015.055,85	2.144.924,13	186.617,01	56.748,73
Automezzi	0,00	0,00	0,00	0,00
Mobili e macchine di ufficio	204.753,42	191.354,01	4.405,79	17.805,20
Bestiame	0,00	0,00	0,00	0,00
Materiale bibliografico	253.671,89	264.337,19	10.665,30	0,00
	2.473.481,16	2.600.615,33	201.688,10	74.553,93
ALTRI COSTI PLURIENNALI				
Spese di costituzione, ampliamento e riorganizzazione	0,00	0,00	0,00	0,00
Costi e perdite emissione prestiti	0,00	0,00	0,00	0,00
Costi pluriennali diversi	0,00	0,00	0,00	0,00
	0,00	0,00	0,00	0,00
TOTALE ATTIVITA'	5.255.854,31	5.879.406,66	698.440,55	74.888,20



VALORIZZAZIONE TECNOLOGICA DEI PRODOTTI AGRICOLI

Data Elaborazione 14-06-2004

Pagina 3

SITUAZIONE PATRIMONIALE AL 31/12/2003

PASSIVITA'	CONSISTENZE		DIFFERENZE	
	AL 01/01	AL 31/12	IN PIU'	IN MENO
DEBITI DI TESORERIA				
Anticipazioni del tesoriere	0,00	0,00	0,00	0,00
Scoperti di conto corrente	0,00	0,00	0,00	0,00
	0,00	0,00	0,00	0,00
RESIDUI PASSIVI				
Debiti verso lo Stato ed altri enti	2.630,58	0,00	0,00	2.630,58
Debiti verso iscritti, soci e terzi per prestazioni dovute	0,00	0,00	0,00	0,00
Debiti verso fornitori	379.413,29	186.106,00	0,00	193.307,29
Debiti verso terzi per prestazioni ricevute	17.843,20	7.044,74	0,00	10.798,46
Debiti diversi	2.856,28	16.968,00	14.111,72	0,00
	402.743,35	210.118,74	14.111,72	206.736,33
DEBITI BANCARI E FINANZIARI				
Mutui ed anticipazioni passive	0,00	0,00	0,00	0,00
Obbligazioni in circolazione	0,00	0,00	0,00	0,00
Debiti verso il personale per depositi	0,00	0,00	0,00	0,00
Debiti verso gestioni autonome	0,00	0,00	0,00	0,00
Debiti diversi bancari e finanziari	0,00	0,00	0,00	0,00
	0,00	0,00	0,00	0,00
RIMANENZE PASSIVE DI ESERCIZIO				
Riserve tecniche	0,00	0,00	0,00	0,00
Risconti passivi	0,00	0,00	0,00	0,00
	0,00	0,00	0,00	0,00
FONDI DI ACCANTONAMENTO VARI				
Fondo liquidazione indennita anzianita personale	20.150,26	20.924,95	774,69	0,00
Fondo imposte e tasse	0,00	0,00	0,00	0,00
Fondi rischi	0,00	0,00	0,00	0,00
Fondi per accantonamenti diversi	0,00	0,00	0,00	0,00
	20.150,26	20.924,95	774,69	0,00
POSTE RETTIFICATIVE DELL ATTIVO				
Fondo svalutazione crediti	0,00	0,00	0,00	0,00



[Handwritten signature]

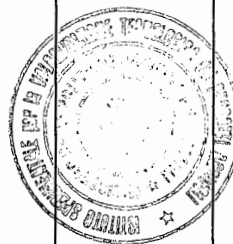
VALORIZZAZIONE TECNOLOGICA DEI PRODOTTI AGRICOLI

Data Elaborazione 14-06-2004

Pagina 4

SITUAZIONE PATRIMONIALE AL 31/12/2003

PASSIVITA'	CONSISTENZE		DIFFERENZE	
	AL 01/01	AL 31/12	IN PIU'	IN MENO
Fondo svalutazione titoli e partecipazioni	0,00	0,00	0,00	0,00
Fondo ammortamento immobili	733.417,50	778.460,67	45.043,17	0,00
Fondo ammortamento impianti, attrezzature e macchinari	3.082.645,70	3.082.645,70	0,00	0,00
Fondo ammortamento automezzi, mobili e macchinari di ufficio	307.079,56	307.079,56	0,00	0,00
	4.123.142,76	4.168.185,93	45.043,17	0,00
TOTALE PASSIVITA'	4.546.036,37	4.399.229,62	59.929,58	206.736,33

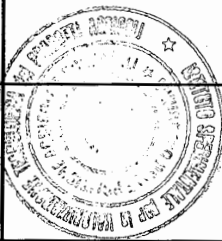


Data Elaborazione 14-06-2004
Pagina 5

VALORIZZAZIONE TECNOLOGICA DEI PRODOTTI AGRICOLI

SITUAZIONE PATRIMONIALE AL 31/12/2003

ATTIVITA'	CONSISTENZE		DIFFERENZE		PASSIVITA'	CONSISTENZE		DIFFERENZE	
	AL 01/01	AL 31/12	IN PIU'	IN MENO		AL 01/01	AL 31/12	IN PIU'	IN MENO
TOTALE ATTIVITA'	5.255.854,31	5.879.406,66	698.440,55	74.888,20	TOTALE PASSIVITA'	4.546.036,37	4.399.229,62	59.929,58	206.736,33
DEFICIT PATRIMONIALE					PATRIMONIO NETTO				
Disavanzo economico esercizi precedenti	0,00	0,00	0,00	0,00	Fondo di dotazione	0,00	0,00	0,00	0,00
Disavanzo economico dell'esercizio	0,00	0,00	0,00	0,00	Riserve obbligatorie	0,00	0,00	0,00	0,00
	0,00	0,00	0,00	0,00	Riserve facoltative	0,00	0,00	0,00	0,00
					Fondo di rivalutazione conguaglio moneta rio	0,00	0,00	0,00	0,00
					Avanzo economico esercizi precedenti	709.817,94	709.817,94	0,00	0,00
					Avanzo economico dell'esercizio	0,00	770.359,10	770.359,10	0,00
TOTALE A PAREGGIO	5.255.854,31	5.879.406,66	698.440,55	74.888,20	TOTALE A PAREGGIO	5.255.854,31	5.879.406,66	830.288,68	206.736,33
CONTI DI ORDINE					CONTI DI ORDINE				
Valori di terzi depositati a cauzione, a garanzia, ecc.	0,00	0,00	0,00	0,00	Valori di terzi depositati a cauzione, a garanzia, ecc.	0,00	0,00	0,00	0,00
Conti diversi	0,00	0,00	0,00	0,00	Conti diversi	0,00	0,00	0,00	0,00
						0,00	0,00	0,00	0,00



[Handwritten signature]

CONTO ECONOMICO PER L'ESERCIZIO (II parte)

Pagina 2

ENTRATA	Competenza	SPESA	Competenza
A) ENTRATE ACCERTATE IN PRECEDENTI ESERCIZI DI PERTINENZA DELL'ESERCIZIO		A) SPESE DI COMPETENZA, IMPEGNATE IN PRECEDENTI ESERCIZI	
- Contributi o premi per le prestazioni istituzionali	0,00	- Rimanenze iniziali di prodotti	0,00
- Trasferimenti (contributi, oblazioni, ecc.)	0,00	- Materie prime e materiali di consumo viventi	0,00
- Redditi e proventi patrimoniali	0,00	- Risconti iniziali di spese per locazioni ed utenze	0,00
- Vendita di prodotti e di materiali diversi	0,00	- Spese per servizi esterni	0,00
- Vendita di pubblicazioni	0,00	- Spese diverse di amministrazione	0,00
- Prestazioni di particolari servizi	0,00	- Spese per trasferimenti	0,00
- Ricavi pluriennali	0,00	- Oneri finanziari	0,00
- Scorte di magazzino	0,00	- Spese diverse (avanzo amm.ne finalizzato)	0,00
B) PRODUZIONI E MOVIMENTI INTERNI		- Costi pluriennali	0,00
- Prodotti in natura impianti ed altre immobilizzazioni ottenuti con mezzi propri da capitalizzare	0,00	B) PRODUZIONI E MOVIMENTI INTERNI	
C) TRASFERIMENTI ATTIVI IN NATURA (Oblazioni, lasciti, donazioni in natura)		- Oneri in natura	0,00
- Idem	0,00	C) TRASFERIMENTI PASSIVI IN NATURA (Contributi, concorsi, soccorsi e oblazioni in natura)	
D) VARIAZIONI PATRIMONIALI STRAORDINARIE		- Idem	0,00
- Sopravvenienze attive	63.966,35	D) AMMORTAMENTI E DEPERIMENTI	
- Insussistenze passive	873,85	- Immobili	45.043,17
- Acquisizioni patrimoniali	281.426,33	- Impianti, attrezzature e macchinari	0,00
E) SPESE IMPEGNATE DI COMPETENZA DI SUCCESSIVI ESERCIZI		- Autoveicoli, motoveicoli e simili	0,00
- Idem	0,00	- Diversi	0,00
		E) SVALUTAZIONI E DEPREZZAMENTI	
		- Svalutazione crediti	0,00
		- Svalutazione titoli	0,00
		- Deprezzamento immobili, impianti, macchine	0,00
		- Eliminazione impianti ed altre immobilizzazioni non ammortizzate	0,00
		F) ACCANTONAMENTI PER ONERI PRESUNTI DI COMPETENZA	
		- Imposte e tasse da regolare	0,00
		- Altri oneri da definire	0,00
		- Accantonamenti diversi	0,00
		- Accantonamenti a fondo rischi	0,00
		G) QUOTA DELL'ESERCIZIO PER L'ADEGUAMENTO DEL FONDO INDENNITA' ANZIANITA' PERSONALE	
		- Idem	774,69
		H) VARIAZIONI PATRIMONIALI STRAORDINARIE	
		- Sopravvenienze passive	74.553,93
		- Insussistenze attive	2.431,83
		- Eccedenza delle spese impegnate sulle entrate accertate (c/capitale)	0,00
TOTALE ENTRATE (II)	346.266,53	TOTALE SPESE (II)	122.803,62
TOTALE GENERALE ENTRATE (I + II)	1.652.911,53	TOTALE GENERALE SPESE (I + II)	882.552,43
DISAVANZO ECONOMICO		AVANZO ECONOMICO	770.359,10
TOTALE A PAREGGIO	1.652.911,53	TOTALE A PAREGGIO	1.652.911,53



PAGINA BIANCA

RELAZIONE
DEL COLLEGIO DEI REVISORI

PAGINA BIANCA

RELAZIONE

L'anno 2004 il giorno quattordici del mese di giugno presso la sede dell'IVTPA di Milano, via Venezian, 26, il Collegio dei revisori dei conti, nelle persone del dr. Giorgio Danieli, Presidente, del dr. Lorenzo Forte e dr. Mario Pulimanti, componenti, ha proceduto, in adempimento all'incarico ricevuto, all'esame del conto consuntivo 2003 sulla base delle scritture contabili e della relativa documentazione, inviate agli scriventi dall'I.V.T.P.A. di Milano.

Il documento in parola prende le mosse dalle poste iniziali del bilancio di previsione relativo all'anno 2003, che, per le entrate di competenza, ammontavano a € 521.523,88 ed a € 1.122.265,77 per le spese di competenza, determinando un disavanzo finanziario di 600.741,89 da coprire con l'avanzo di amministrazione.

Con tre provvedimenti di variazioni, il bilancio di previsione 2003 si è attestato a € 1.693.425,18 di entrata ed a € 2.591.068,43 per la spesa, con un disavanzo di € 897.643,25, coperto dall'avanzo di amministrazione accertato definitivamente per il 2002 in € 957.928,95.

Tali variazioni, esaustivamente dettagliate nella relazione del Commissario, possono riassumersi nelle seguenti cifre riferite alle previsioni:



[Handwritten signature]

	Previsioni iniziali di competenza	Variazioni	Previsioni definitive di competenza
Avanzo di amministrazione	661.027,59	+296.901,36	957.928,95
Entrate contributive	=	=	=
Entrate derivanti da trasferimenti correnti	445.134	+982.043,94	1.427.777,94
Entrate per alienazione di beni patrimoniali e riscossione di crediti	=	=	=
Entrate derivanti da trasferimenti in conto capitale	=	+186.310,36	186.310,36
Altre entrate	2.000	2.947,00	4.947,00
Entrate per partite di giro	74.389,88		74.389,88
Totale	521.523,88	+1.179.901,30	1.693.425,18
Disavanzo finanziario	600.741,89	+296.901,36	897.643,25
Totale generale a pareggio	1.122.265,77	+1.468.802,66	2.591.068,43
Spese correnti	986.878,23	+739.351,29	1.726.229,52
Spese in conto capitale	60.997,66	+729.451,37	790.449,03
Estinzioni di prestiti e di anticipazioni	=	=	=
Spese per partite di giro	74.389,88	=	74.389,88
Totale a pareggio	1.122.265,77	+1.468.802,66	2.591.068,43

La gestione di competenza dell'esercizio finanziario 2003, che aveva inizialmente previsto un disavanzo finanziario di € 600.741,89, ha registrato, alla fine dell'esercizio, un avanzo di € 610.862,54, in quanto a fronte di accertamenti per € 1.551.115,43 si sono avuti impegni per € 940.252,89.

La gestione del 2003 si compendia nelle seguenti risultanze contabili:

Gestione di competenza

Accertamenti	1.551.115,43
Riscossioni	<u>908.633,11</u>
Rimasti da riscuotere	<u>642.482,32</u>
Impegni	940.252,89
Pagamenti	<u>782.149,11</u>
Rimasti da pagare	<u>158.103,78</u>

Gestione dei residui

Residui attivi iniziali	919.459,70
Variazioni	-2.431,83
Riscossioni	<u>-352.452,69</u>
Residui attivi finali	<u>564.575,18</u>
Residui passivi iniziali	402.743,35
Variazioni	- 873,85
Pagamenti	<u>-349.854,54</u>
Residui passivi finali	<u>52.014,96</u>



che danno luogo ai seguenti risultati differenziali:

Accertamenti		1.551.115,43
Impegni		<u>940.252,89</u>
Avanzo		+610.862,54
Fondo di cassa		441.212,60
Residui attivi rettificati		917.027,87
Residui passivi rettificati		<u>-401.869,50</u>
Avanzo di amministrazione al 31 dicembre 2003		<u>+1.567.233,51</u>
<u>Gestione di cassa</u>		
Fondo di cassa iniziale		+441.212,60
Riscossioni		
in conto competenza	908.633,11	
in conto residui	<u>352.452,69</u>	+1.261.085,80
Pagamenti		
in conto competenza	782.149,11	
in conto residui	<u>349.854,54</u>	-1.132.003,65
Avanzo finale di cassa		570.294,75



Tale situazione concorda con le risultanze dell'estratto conto a fine esercizio rilasciato dall'Istituto cassiere.

La situazione complessiva dei residui si rappresenta nelle seguenti cifre:

	Residui provenienti da esercizi precedenti	Residui della gestione di competenza	Totale
Residui attivi	564.575,18	642.482,32	1.207.057,50
Residui passivi	<u>52.014,96</u>	<u>158.103,78</u>	<u>210.118,74</u>

	Consistenza dei residui al 31.12.02	Consistenza dei residui al 31.12.03	Differenze
Residui attivi	919.459,70	1.207.057,50	+287.597,80
Residui passivi	<u>402.743,36</u>	<u>210.118,74</u>	- 192.624,61

L'incidenza della gestione dei residui sulla gestione complessiva dell'Istituto è pur sempre notevole sebbene si è registrata una riduzione della consistenza dei residui passivi rispetto al 2002, ma rispecchia proprio la natura del bilancio, quale bilancio di competenza.

Il conto economico ed il conto patrimoniale, redatti in conformità allo schema tipo di cui al D.P.R. 18 dicembre 1979, n. 696, danno luogo ai seguenti risultati:

- il conto economico conclude con un avanzo di € 770.359,10
- gli ammortamenti e deperimenti degli immobili (€ 45.043,17), sono stati determinati sulla base delle percentuali di cui al decreto del Ministro delle Finanze del 31 dicembre 1988, pubblicato sulla Gazzetta Ufficiale n. 27 del 1989. Tali ammortamenti fanno lievitare l'ammontare del corrispondente Fondo nell'anno da € 4.123.142,76 a € 4.168.185,93 causa l'incremento degli investimenti nelle immobilizzazioni tecniche.

Premesso tutto quanto esposto, il Collegio dei revisori da atto che la gestione finanziaria del 2003 è stata condotta correttamente ed attesta che le risultanze del rendiconto corrispondono a quelle della contabilità, e che, i residui attivi e passivi accertati a fine esercizio, come da elenco allegato al bilancio, trovano la loro giustificazione formale e sostanziale.

Nel far propri i contenuti della relazione amministrativa al conto consuntivo, il Collegio dei revisori esprime il proprio parere favorevole all'approvazione dei documenti contabili in esame.

Fatto, letto e sottoscritto.

IL COLLEGIO DEI REVISORI DEI CONTI



PER COPIA CONFORME
ALL'ORIGINALE

Milano, il 5 LUG 2004
X IL DIRETTORE
(Prof. GIUSEPPE CRIVELLI)

P. Zebini

[Signature]
Mario Pullinella


PAGINA BIANCA

BILANCIO CONSUNTIVO

Parlato
Parte A

RENDICONTO FINANZIARIO ENTRATE - ESERCIZIO 2003

CODICE	DESCRIZIONE	G E S T I O N E						D I				C O M P E T E N Z A		
		INIZIALI	V A R I A Z I O N I		DEFINITIVE	RISCOSSE	RIMASTE	TOTALI	D I F F E R E N Z E		IN -			
			IN AUMENTO	IN DIMINUZIONE					IN +	IN -				
4	5 (7 - 4)	6 (4 - 7)	7 (4 + 5 - 6)	8	9 (10 - 8)	10 (8 + 9)	11 (10 - 7)	12 (7 - 10)						
	AVANZO DI AMMINISTRAZIONE	661.027,59	296.901,36	0,00	957.928,95									
2	TITOLO II - ENTRATE DERIVANTI DA TRASFERIMENTI CORRENTI													
2.03	CATEGORIA 3 - TRASFERIMENTI DA PARTE DELLO STATO													
2.03.001	VOCE ECONOMICA 1 - Contributo del M.I.P.A.F. per il funzionamento													
2.03.001.0000	VOCE ECONOMICA 1 - Contributo del M.I.P.A.F. per il funzionamento	445.134,00	182.360,84	0,00	627.494,84	504.494,84	0,00	504.494,84					123.000,00	
	Totale V.E. 1	445.134,00	182.360,84	0,00	627.494,84	504.494,84	0,00	504.494,84					123.000,00	
2.03.002	VOCE ECONOMICA 2 - Altri contributi del M.I.P.A.F.													
2.03.002.0000	VOCE ECONOMICA 2 - Altri contributi del M.I.P.A.F.	0,00	0,00	0,00	0,00	0,00	0,00	0,00					0,00	



[Handwritten signature]

Pagina 1
Parte B

RENDICONTO FINANZIARIO ENTRATE - ESERCIZIO 2003

CAPITOLO CODICE	G E S T I O N E D E I R E S I D U I A T T I V I						G E S T I O N E D I C A S S A				TOTALE DEI RESIDUI ATTIVI AL TERMINE DELL'ESERCIZIO 23 (9 + 15)
	RESIDUI ALL'INIZIO DELL'ESERCIZIO 13	RISCOSSI	RIMASTI DA RISCUOTERE 15 (16 - 14)	TOTALI	VARIAZIONI		PREVISIONI	RISCOSSIONI	DIFFERENZE RISPETTO ALLE PREVISIONI		
					IN + 17 (16 - 13)	IN - 18 (13 - 16)			IN + 21 (20 - 19)	IN - 22 (19 - 20)	
2		14	15 (16 - 14)	16 (14 + 15)	17 (16 - 13)	18 (13 - 16)	19	20	21 (20 - 19)	22 (19 - 20)	23 (9 + 15)
2.03											
2.03.001											
2.03.001.0000											
I.C.S.0	0.00	0.00	0.00	0.00	0.00	0.00	627.494.84	504.494.84	123.000.00		0.00
I.V.E.1	0.00	0.00	0.00	0.00	0.00	0.00	627.494.84	504.494.84	123.000.00		0.00
2.03.002											
2.03.002.0000											
I.C.S.0	26.480.61	26.478.08	0.00	26.478.08	0.00	-2.53	26.480.61	26.478.08	2.53		0.00

Inghin 2
Partita A

RENDICONTO FINANZIARIO ENTRATE - ESERCIZIO 2003

CODICE	DESCRIZIONE	G E S T I O N E						D I				C O M P E T E N Z A		
		INIZIALI	P R E V I S I O N I		DEFINITIVE	RISOSSE	RIMASTE DA RISCOUERE	TOTALI ACCERTATI	DIFFERENZE RISPETTO ALLE PREVISIONI					
			IN AUMENTO	IN DIMINUZIONE					IN +	IN -				
4	5 (7-4)	6 (4-7)	7 (4+5-6)	8	9 (10-8)	10 (8+9)	11 (10-7)	12 (7-10)						
2.03.002.0054	Altri contributi del M.I.P.A.F. Prog. Liste Varietali	0,00	0,00	0,00	0,00	0,00	0,00	0,00	0,00					
2.03.002.0055	Altri contributi del M.I.P.A.F. Prog. Germoplasma Orticolo	0,00	18.592,45	0,00	18.592,45	0,00	18.592,45	0,00	0,00					
2.03.002.0057	Altri contributi del M.I.P.A.F. P.F. Pianta officiali 3 anno 2002	0,00	0,00	0,00	0,00	0,00	0,00	0,00	0,00					
2.03.002.0065	Altri contributi del M.I.P.A.F. Prog. Agricoltura Biologica	0,00	40.493,00	0,00	40.493,00	0,00	40.493,00	0,00	40.493,00					
2.03.002.0066	Altri contributi del M.I.P.A.F. Prog. Frutticoltura DM 284/7303/03	0,00	35.937,00	0,00	35.937,00	17.967,21	17.969,79	35.937,00	35.937,00					



[Handwritten signature]

Prigioni 2
Parte B

RENDICONTO FINANZIARIO ENTRATE - ESERCIZIO 2003


CAPITOLO CODICE	G E S T I O N E D E I R E S I D U I A T T I V I						G E S T I O N E D I C A S S A				TOTALE DEI RESIDUI ATTIVI AL TERMINE DELL'ESERCIZIO	
	RESIDUI ALL'INIZIO DELL'ESERCIZIO	RISCOSSI	RIMASTI DA RISCUOTERE	VARIAZIONI		TOTALI	PREVISIONI	RISCOSSIONI	DIFFERENZE RISPETTO ALLE PREVISIONI			
				IN +	IN -				IN +	IN -		
13	14	15 (16 - 14)	16 (14 + 15)	17 (16 - 13)	18 (13 - 16)	19	20	21 (20 - 19)	22 (19 - 20)	23 (9 + 15)		
2.03.002.0054												
I.C.S. 5A	31.298.58	0.00	31.298.58	0.00	0.00	31.298.58	0.00	31.298.58	0.00	31.298.58	31.298.58	31.298.58
2.03.002.0055												
I.C.S. 55	0.00	0.00	0.00	0.00	0.00	18.592.45	0.00	18.592.45	0.00	18.592.45	18.592.45	18.592.45
2.03.002.0057												
I.C.S. 57	21.558.54	0.00	21.558.54	0.00	0.00	21.558.54	0.00	21.558.54	0.00	21.558.54	21.558.54	21.558.54
2.03.002.0065												
I.C.S. 65	0.00	0.00	0.00	0.00	0.00	40.493.00	0.00	40.493.00	0.00	40.493.00	40.493.00	40.493.00
2.03.002.0066												
I.C.S. 66	0.00	0.00	0.00	0.00	0.00	35.937.00	17.967.21	35.937.00	17.967.21	17.969.79	17.969.79	17.969.79



Pagina 3
Punto A

RENDICONTO FINANZIARIO ENTRATE - ESERCIZIO 2003

CAPITOLO	DESCRIZIONE	GESTIONE						DI			COMPETENZA		
		PREVISIONI		VARIAZIONI		DEFINITIVE	SOMME ACCERTATE		DIFFERENZE		IN -		
		INIZIALI	IN AUMENTO	IN DIMINUIZIONE	RISOSSE		RIMASTE DA RISCOUTERE	TOTALI ACCERTATI	IN +	RISPETTO ALLE PREVISIONI			
4	5 (7-4)	6 (4-7)	7 (4+5-6)	8	9 (10-8)	10 (8+9)	11 (10-7)	12 (7-10)					
2.03.002.0070	Altri contributi del M.I.P.A.F. Prog. Liste Varietali fruttiferi	0,00	125.037,00	0,00	125.037,00	62.517,21	62.519,79	125.037,00	0,00				
2.03.002.0076	Altri contributi del M.I.P.A.F. Prog. Liste Varietali Ter	0,00	0,00	0,00	0,00	0,00	0,00	0,00	0,00				
2.03.002.0081	Altri contributi del M.I.P.A.F. Prog. Oricoltura Bis	0,00	0,00	0,00	0,00	0,00	0,00	0,00	0,00				
2.03.002.0084	Altri contributi del M.I.P.A.F. Prog. Oricoltura Ter	0,00	0,00	0,00	0,00	0,00	0,00	0,00	0,00				
2.03.002.0085	Altri contributi del M.I.P.A.F. Prog. Liste Varietali Quat.	0,00	0,00	0,00	0,00	0,00	0,00	0,00	0,00				

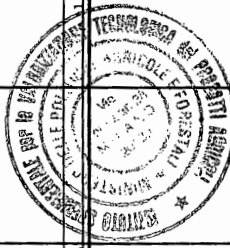


[Handwritten signature]

Pagina 3
Punto B

RENDICONTO FINANZIARIO ENTRATE - ESERCIZIO 2003

CAPITOLO CODICE	GESTIONE DEI RESIDUI ATTIVI					GESTIONE DI CASSA				TOTALE DEI RESIDUI ATTIVI AL TERMINE DELL'ESERCIZIO
	RESIDUI ALL'INIZIO DELL'ESERCIZIO	RISCOSSI	RIMASTI DA RISCUOTERE	VARIAZIONI		PREVISIONI	RISCOSSIONI	DIFFERENZE RISPETTO ALLE PREVISIONI		
				IN +	IN -			IN +	IN -	
13	14	15 (16 - 14)	16 (14 + 15)	17 (16 - 13)	18 (13 - 16)	19	20	21 (20 - 19)	22 (19 - 20)	23 (9 + 15)
2.03.002.0070	0.00	0.00	0.00	0.00	0.00	125.017.00	62.517.21	62.519.79	22 (19 - 20)	62.519.79
I.C.S.70	0.00	0.00	0.00	0.00	0.00	125.017.00	62.517.21	62.519.79	22 (19 - 20)	62.519.79
2.03.002.0076	26.510.60	25.192.55	0.00	25.192.55	0.00	26.510.60	25.192.55	26.510.60	22 (19 - 20)	26.510.60
I.C.S.76	26.510.60	25.192.55	0.00	25.192.55	0.00	26.510.60	25.192.55	26.510.60	22 (19 - 20)	26.510.60
2.03.002.0081	6.350.40	6.350.40	0.00	6.350.40	0.00	6.350.40	6.350.40	6.350.40	0.00	6.350.40
I.C.S.81	6.350.40	6.350.40	0.00	6.350.40	0.00	6.350.40	6.350.40	6.350.40	0.00	6.350.40
2.03.002.0084	42.542.65	42.542.65	0.00	42.542.65	0.00	42.542.65	42.542.65	42.542.65	0.00	42.542.65
I.C.S.84	42.542.65	42.542.65	0.00	42.542.65	0.00	42.542.65	42.542.65	42.542.65	0.00	42.542.65
2.03.002.0085	27.609.79	0.00	27.609.79	27.609.79	0.00	27.609.79	0.00	27.609.79	0.00	27.609.79
I.C.S.85	27.609.79	0.00	27.609.79	27.609.79	0.00	27.609.79	0.00	27.609.79	0.00	27.609.79



Pagina 4
Punto A

RENDICONTO FINANZIARIO ENTRATE - ESERCIZIO 2003

CODICE	DESCRIZIONE	G E S T I O N E						D I				C O M P E T E N Z A		
		INIZIALI	P R E V I S I O N I		DEFINITIVE	RISOSSE	RIMASTE DA RISCOUTERE	TOTALI ACCERTATI	D I F F E R E N Z E R I S P E T T O A L L E P R E V I S I O N I					
			IN AUMENTO	IN DIMINUZIONE					IN +	IN -				
4	5 (7-4)	6 (4-7)	7 (4+5-6)	8	9 (10-8)	10 (8+9)	11 (10-7)	12 (7-10)						
2.03.002.0086	Altri contributi del M.I.P.A.F. Prog. Piante Officinali Bis	0,00	0,00	0,00	0,00	0,00	0,00	0,00	0,00					
2.03.002.0087	Altri Contributi del M.I.P.A.F. Prog. Liste Varietali Agrumi	0,00	97.020,00	0,00	97.020,00	48.508,71	48.511,29	97.020,00	0,00					
2.03.002.0094	Altri contributi del M.I.P.A.F. Assegni di Ricerca	0,00	278.886,60	0,00	278.886,60	0,00	278.886,60	278.886,60	0,00					
2.03.002.0095	Altri contributi del M.I.P.A.F. Prog. Valutazione non distruttiva	0,00	0,00	0,00	0,00	0,00	0,00	0,00	0,00					
	Totale V.E. 2	0,00	595.966,05	0,00	595.966,05	128.993,13	466.972,92	595.966,05	0,00					
	Totale Categoria 3	445.134,00	778.326,89	0,00	1.223.460,89	633.487,97	466.972,92	1.100.460,89	0,00				123.000,00	

[Handwritten signature]

1 luglio 4
Parto B

RENDICONTO FINANZIARIO ENTRATE - ESERCIZIO 2003

CAPITOLO CODICE	G E S T I O N E D E I R E S I D U I A T T I V I				G E S T I O N E D I C A S S A				TOTALE DEI RESIDUI ATTIVI AL TERMINE DELL'ESERCIZIO		
	RESIDUI ALL'INIZIO DELL'ESERCIZIO	RISCOSSI	RIMASTI DA RISCUOTERE	TOTALI	VARIAZIONI		PREVISIONI	RISCOSSIONI		DIFFERENZE RISPETTO ALLE PREVISIONI	
					IN +	IN -				IN +	IN -
	13	14	15 (16 - 14)	16 (14 + 15)	17 (16 - 13)	18 (13 - 16)	19	20	21 (19 - 20)	23 (9 + 15)	
2.03.002.0086											
I.C.S. 86	21.008.15	0.00	21.008.15	21.008.15	0.00	0.00	21.008.15	0.00	21.008.15	21.008.15	
2.03.002.0087											
I.C.S. 87	14.217.86	14.347.80	0.00	14.347.80	0.00	-189.52	111.752.96	62.856.60	48.900.86	48.511.29	
2.03.002.0094											
I.C.S. 94	92.963.53	0.00	92.963.53	92.963.53	0.00	0.00	371.850.13	0.00	371.850.13	371.850.13	
2.03.002.0095											
I.C.S. 95	19.213.49	0.00	19.213.49	19.213.49	0.00	0.00	19.213.49	0.00	19.213.49	19.213.49	
I.V.E. 2	332.273.80	114.911.57	215.652.08	330.563.65	0.00	-1.710.15	928.239.85	243.904.70	684.335.15	682.625.00	
I.Categoria 1	332.273.80	114.911.57	215.652.08	330.563.65	0.00	-1.710.15	1.555.734.69	748.399.54	807.335.15	682.625.00	



Alba

Pagina 14
Parte A

RENDICONTO FINANZIARIO ENTRATE - ESERCIZIO 2003

CODICE	DESCRIZIONE	G E S T I O N E										C O M P E T E N Z A		
		C A P I T O L O		P R E V I S I O N I		D I		S O M M E A C C E R T A T E		D I F F E R E N Z E R I S P E T T O A L L E P R E V I S I O N I		IN -		
		INIZIALI	IN AUMENTO	IN DIMINUZIONE	DEFINITIVE	RISCOSSE	RIMASTE DA RISCOUOTERE	TOTALI ACCERTATI	IN +					
4	5 (7 - 4)	6 (4 - 7)	7 (4 + 5 - 6)	8	9 (10 - 8)	10 (8 + 9)	11 (10 - 7)	12 (7 - 10)						
2.04	CATEGORIA 4 - TRASFERIMENTI DA PARTE DELLE REGIONI													
2.04.001	VOCE ECONOMICA 1 - Contributi da parte delle Regioni													
2.04.001.0010	Contributo Regione Lombardia. Prog. Sol 10 asparago melone	0,00	10.339,00	0,00	10.339,00	0,00	10.339,00	0,00	10.339,00	0,00	10.339,00	0,00	0,00	
2.04.001.0069	Contributo Regione Lombardia													
2.04.001.0080	Contributo Regione Lombardia	0,00	0,00	0,00	0,00	0,00	0,00	0,00	0,00	0,00	0,00	0,00	0,00	
		0,00	0,00	0,00	0,00	0,00	0,00	0,00	0,00	0,00	0,00	0,00	0,00	
	Totale V.E. 1	0,00	10.339,00	0,00	10.339,00	0,00	10.339,00	0,00	10.339,00	0,00	10.339,00	0,00	0,00	
	Totale Categoria 4	0,00	10.339,00	0,00	10.339,00	0,00	10.339,00	0,00	10.339,00	0,00	10.339,00	0,00	0,00	
2.06	CATEGORIA 6 - TRASFERIMENTI DA PARTE DI ALTRI ENTI DEL SETTORE PUBBLICO E PROVATO													



[Handwritten signature]

Pagina 5
Parte B

RENDICONTO FINANZIARIO ENTRATE - ESERCIZIO 2003

CAPITOLO CODICE	GESTIONE DEI RESIDUI ATTIVI				GESTIONE DI CASSA				TOTALE DEI RESIDUI ATTIVI AL TERMINE DELL'ESERCIZIO		
	RESIDUI ALL'INIZIO DELL'ESERCIZIO	RISCOSSI	RIMASTI DA RISCUOTERE	TOTALI	VARIAZIONI		PREVISIONI	RISCOSSIONI		DIFFERENZE RISPETTO ALLE PREVISIONI	
					IN +	IN -				IN +	IN -
2.04	13	14	15 (16 - 14)	16 (14 + 15)	17 (16 - 13)	18 (13 - 16)	19	20	21 (20 - 19)	22 (19 - 20)	23 (9 + 15)
2.04.001											
2.04.001.0010											
I.C.S. 10	0.00	0.00	0.00	0.00	0.00	0.00	10.119.00	0.00	0.00	10.119.00	10.119.00
2.04.001.0069											
I.C.S. 89	3.875.00	3.875.00	0.00	3.875.00	0.00	0.00	3.875.00	3.875.00	0.00	0.00	0.00
2.04.001.0080											
I.C.S. 80	19.982.74	12.235.89	7.746.85	19.982.74	0.00	0.00	19.982.74	12.235.89	7.746.85	7.746.85	7.746.85
I.V.E. 1	21.857.74	16.110.89	7.746.85	21.857.74	0.00	0.00	34.196.74	16.110.89	18.085.85	18.085.85	18.085.85
I Categoria 4	23.857.74	16.110.89	7.746.85	23.857.74	0.00	0.00	34.196.74	16.110.89	18.085.85	18.085.85	18.085.85
2.06											



Prigioni (1)
Parto A

RENDICONTO FINANZIARIO ENTRATE - ESERCIZIO 2003

CAPITOLO	DESCRIZIONE	GESTIONE						COMPETENZA			
		INIZIALI	PREVISIONI		DEFINITIVE	SOMME ACCERTATE		DIFFERENZE RISPETTO ALLE PREVISIONI			
			IN AUMENTO	IN DIMINUZIONE		RISOSSE	RIMASTE DA RISCOUOTERE	TOTALI ACCERTATI	IN +	IN -	
		5 (7-4)	6 (4-7)	7 (4+5-6)	8	9 (10-8)	10 (8+9)	11 (10-7)	12 (7-10)		
2.06.001	VOCE ECONOMICA 1 - Contributi da parte di altri Enti del settore pubblico	0,00	154.937,06	0,00	154.937,06	92.032,57	62.904,49	154.937,06	0,00		
2.06.001.0050	Contributo Istituto Sperimentale Agrumicoltura II Anno										
2.06.001.0053	Prog. MIUR Prodotti Tipici	0,00	0,00	0,00	0,00	0,00	0,00	0,00	0,00		
2.06.001.0055	Prog. MIUR Germoplasma Orticolo	0,00	0,00	0,00	0,00	0,00	0,00	0,00	0,00		
2.06.001.0071	Contributo CEE Prog. Europear	0,00	0,00	0,00	0,00	0,00	0,00	0,00	0,00		
2.06.001.0078	Contributo Istituto Sperimentale Frutticoltura	0,00	0,00	0,00	0,00	0,00	0,00	0,00	0,00		



Alba

Pagina 6
Parte B

RENDICONTO FINANZIARIO ENTRATE - ESERCIZIO 2003

CAPITOLO CODICE	G E S T I O N E D E I R E S I D U I A T T I V I						G E S T I O N E D I C A S S A				TOTALE DEI RESIDUI ATTIVI AL TERMINE DELL'ESERCIZIO
	RESIDUI ALL'INIZIO DELL'ESERCIZIO	RISCOSSI	RIMASTI DA RISCUOTERE	TOTALI	VARIAZIONI		PREVISIONI	RISCOSSIONI	DIFFERENZE RISPETTO ALLE PREVISIONI		
					IN +	IN -			IN +	IN -	
13	14	15 (16 - 14)	16 (14 + 15)	17 (16 - 13)	18 (13 - 16)	19	20	21 (20 - 19)	22 (19 - 20)	23 (9 + 15)	
2.06.001											
2.06.001.0050											
I.C.S.50	0.00	0.00	0.00	0.00	0.00	153.917,06	92.032,57	62.904,49	62.904,49		
2.06.001.0053											
I.C.S.53	15.391,70	0.00	15.391,70	15.391,70	0.00	15.393,70	0.00	15.493,70	15.493,70		
2.06.001.0055											
I.C.S.55	12.398,06	11.152,37	1.245,69	12.398,06	0.00	12.398,06	11.152,37	1.245,69	1.245,69		
2.06.001.0071											
I.C.S.71	42.880,60	33.315,00	9.565,60	42.880,60	0.00	42.880,60	33.315,00	9.565,60	9.565,60		
2.06.001.0078											
I.C.S.78	34.581,81	31.871,14	2.710,67	31.865,30	0.00	34.581,81	31.871,14	2.710,67	2.710,67		




[Handwritten signature]

11/11/03 /
Parte A

RENDICONTO FINANZIARIO ENTRATE - ESERCIZIO 2003

CAPITOLO	DESCRIZIONE	GESTIONE						COMPETENZA				
		INIZIALI	PREVISIONI		DEFINITIVE	SOMME ACCERTATE		DIFFERENZE RISPETTO ALLE PREVISIONI				
			IN AUMENTO	IN DIMINUZIONE		RISCOSSE	RIMASTE DA RISCOUOTERE	TOTALI ACCERTATI	IN +	IN -		
4	5 (7-4)	6 (4-7)	7 (4+5-6)	8	9 (10-8)	10 (8+9)	11 (10-7)	12 (7-10)				
2.06.001.0088	Contributo Istituto Sperimentale Frutticoltura	0,00	0,00	0,00	0,00	0,00	0,00	0,00	0,00	0,00	0,00	0,00
2.06.001.0090	Contributo Istituto Sperimentale Agrumicoltura	0,00	0,00	0,00	0,00	0,00	0,00	0,00	0,00	0,00	0,00	0,00
2.06.001.0091	Prog. MIUR Valutazione non Distruttiva	0,00	0,00	0,00	0,00	0,00	0,00	0,00	0,00	0,00	0,00	0,00
2.06.001.0092	Prog. MIUR Miglioramento Qualita' FRA. e PE.	0,00	0,00	0,00	0,00	0,00	0,00	0,00	0,00	0,00	0,00	0,00
2.06.001.0093	Prog. Frutticoltura VII anno	0,00	0,00	0,00	0,00	0,00	0,00	0,00	0,00	0,00	0,00	0,00
	Totale V.E. 1	0,00	154.937,06	0,00	154.937,06	92.032,57	62.904,49	154.937,06	0,00			



[Handwritten signature]

Prigiam 7
Parto B

RENDICONTO FINANZIARIO ENTRATE - ESERCIZIO 2003

CAPITOLO CODICE	GESTIONE DEI RESIDUI ATTIVI					GESTIONE DI CASSA				TOTALE DEI RESIDUI ATTIVI AL TERMINE DELL'ESERCIZIO	
	RESIDUI ALL'INIZIO DELL'ESERCIZIO	RISCOSSI	RIMASTI DA RISCUOTERE	VARIAZIONI		TOTALI	PREVISIONI	RISCOSSIONI	DIFFERENZE RISPETTO ALLE PREVISIONI		
				IN +	IN -				IN +		IN -
13	14	15 (16 - 14)	16 (14 + 15)	17 (16 - 13)	18 (13 - 16)	19	20	21 (20 - 19)	22 (19 - 20)	23 (9 + 15)	
2.06.001.0088											
I.C.S. 88	38.858,22	0,00	38.858,22	0,00	0,00	38.858,22	0,00	38.858,22	38.858,22	38.858,22	
2.06.001.0090											
I.C.S. 80	98.745,94	59.148,86	39.597,08	98.745,94	0,00	98.745,94	59.148,86	39.597,08	39.597,08	39.597,08	
2.06.001.0091											
I.C.S. 81	33.129,68	0,00	33.129,68	33.129,68	0,00	33.129,68	0,00	33.129,68	33.129,68	33.129,68	
2.06.001.0092											
I.C.S. 92	30.987,38	0,00	30.987,38	30.987,38	0,00	30.987,38	0,00	30.987,38	30.987,38	30.987,38	
2.06.001.0093											
I.C.S. 93	20.452,97	0,00	20.452,97	20.452,97	0,00	20.452,97	0,00	20.452,97	20.452,97	20.452,97	
I.V.E. 1	327.528,36	135.487,37	191.324,48	326.811,85	0,00	326.811,85	227.519,94	254.945,48	254.945,48	254.945,48	



Pagina 11
Parto A

RENDICONTO FINANZIARIO ENTRATE - ESERCIZIO 2003

CODICE	DESCRIZIONE	G E S T I O N E				D I				C O M P E T E N Z A			
		INIZIALI	V A R I A Z I O N I		DEFINITIVE	RISOSSE	RIMASTE	TOTALI	D I F F E R E N Z E				
			IN AUMENTO	IN DIMINUZIONE					RISPETTO ALLE	P R E V I S I O N I			
4	5 (7 - 4)	6 (4 - 7)	7 (4 + 5 - 6)	8	9 (10 - 8)	10 (8 + 9)	11 (10 - 7)	IN +	IN -				
2.06.002	VOCE ECONOMICA 2 - Contributi da parte di Enti del settore privato	0,00	21.640,99	0,00	21.640,99	0,00	21.640,99	0,00	0,00			12 (7 - 10)	
2.06.002.0000	VOCE ECONOMICA 2 - Contributi da parte di Enti del settore privato												
2.06.002.0082	Contributo Centro Ricerche Produzioni Vegetali	0,00	0,00	0,00	0,00	0,00	0,00	0,00	0,00				
2.06.002.0083	Contributo ROHM AND HAAS ITALIA	0,00	0,00	0,00	0,00	0,00	0,00	0,00	0,00				
2.06.002.0096	Convenzione Danone	0,00	17.400,00	0,00	17.400,00	0,00	12.000,00	5.400,00	17.400,00	0,00	0,00		
	Totale V.E. 2	0,00	39.040,99	0,00	39.040,99	0,00	33.640,99	5.400,00	39.040,99	0,00	0,00		
	Totale Categoria 6	0,00	193.978,05	0,00	193.978,05	0,00	125.673,56	68.304,49	193.978,05	0,00	0,00		



[Handwritten signature]

1'ALFABETTO
Parte II

RENDICONTO FINANZIARIO ENTRATE - ESERCIZIO 2003

CAPITOLO CODICE	GESTIONE DEI RESIDUI ATTIVI					GESTIONE DI CASSA				TOTALE DEI RESIDUI ATTIVI AL TERMINE DELL'ESERCIZIO	
	RESIDUI ALL'INIZIO DELL'ESERCIZIO	RISCOSSI	RIMASTI DA RISCUOTERE	VARIAZIONI		TOTALI	PREVISIONI	RISCOSSIONI	DIFFERENZE RISPETTO ALLE PREVISIONI		
				IN +	IN -				IN +		IN -
13	14	15 (16-14)	16 (14+15)	17 (16-13)	18 (13-16)	19	20	21 (20-19)	22 (19-20)	23 (9+15)	
2.06.002											
2.06.002.0000											
I.C.S.0	31.503,88	16.010,17	15.493,71	31.501,88	0,00	53.144,87	37.651,16	15.493,71	15.493,71	15.493,71	
2.06.002.0082											
I.C.S.87	6.408,69	0,00	6.408,69	6.408,69	0,00	6.408,69	0,00	6.408,69	6.408,69	6.408,69	
2.06.002.0083											
I.C.S.81	49.594,96	37.194,96	12.400,00	49.594,96	0,00	49.594,96	37.194,96	12.400,00	12.400,00	12.400,00	
2.06.002.0096											
I.C.S.96	0,00	0,00	0,00	0,00	0,00	17.400,00	12.000,00	5.400,00	5.400,00	5.400,00	
I.V.F.2	87.507,53	53.205,13	34.302,40	87.507,53	0,00	126.548,52	86.846,12	39.702,40	39.702,40	39.702,40	
I.Categoria.6	415.035,89	188.692,50	225.626,88	414.319,38	0,00	609.011,94	314.366,06	294.647,88	294.647,88	294.647,88	



Man

1° giugno 03
Parto A

RENDICONTO FINANZIARIO ENTRATE - ESERCIZIO 2003

CODICE	DESCRIZIONE	G E S T I O N E						D I				C O M P E T E N Z A		
		INIZIALI	P R E V I S I O N I		DEFINITIVE	S O M M E A C C E R T A T E		RISOSSE	RIMASTE	TOTALI	D I F F E R E N Z E			
			IN AUMENTO	IN DIMINUZIONE		RISCUOTERE	ACCERTATI				IN +	IN -		
4	5 (7 - 4)	6 (4 - 7)	7 (4 + 5 - 6)	8	9 (10 - 8)	10 (8 + 9)	11 (10 - 7)	12 (7 - 10)						
	Totale Titolo 2	445.134,00	982.643,94	0,00	1.427.777,94	759.161,53	545.616,41	1.304.777,94	0,00	123.000,00				
3	TITOLO III - ALTRE ENTRATE													
3.08	CATEGORIA 8 - REDDITE E PROVENTI PATRIMONIALI													
3.08.001	VOCE ECONOMICA 1 - Affitto Immobili													
3.08.001.0000	VOCE ECONOMICA 1 - Affitto Immobili	2.000,00	2.000,00	0,00	4.000,00	1.191,12	0,00	1.191,12		2.808,88				
	Totale V.E. 1	2.000,00	2.000,00	0,00	4.000,00	1.191,12	0,00	1.191,12		2.808,88				
3.08.003	VOCE ECONOMICA 3 - Interessi attivi su mutui, depositi e c/c													
3.08.003.0000	VOCE ECONOMICA 3 - Interessi attivi su mutui, depositi e c/c	0,00	300,00	0,00	300,00	0,00	28,94	28,94		271,06				
	Totale V.E. 3	0,00	300,00	0,00	300,00	0,00	28,94	28,94		271,06				



Prigioni 1)
Parto B

RENDICONTO FINANZIARIO ENTRATE - ESERCIZIO 2003

CAPITOLO CODICE	G E S T I O N E D E I R E S I D U I A T T I V I					G E S T I O N E D I C A S S A				TOTALE DEI RESIDUI ATTIVI AL TERMINE DELL'ESERCIZIO	
	RESIDUI ALL'INIZIO DELL'ESERCIZIO	RISCOSSI	RIMASTI DA RISCUOTERE	VARIAZIONI		TOTALI	PREVISIONI	RISCOSSIONI	DIFFERENZE RISPETTO ALLE PREVISIONI		
				IN +	IN -				IN +		IN -
	13	14	15 (16 - 14)	16 (14 + 15)	17 (16 - 13)	18 (13 - 16)	19	20	21 (20 - 19)	22 (19 - 20)	23 (9 + 15)
	771.167.43	319.714.96	489.025.81	768.740.27	0.00	-2.426.66	2.198.945.37	1.078.876.48	0.00	1.120.068.88	994.642.22
3											
3.08											
3.08.001											
3.08.001.0000											
		258.85	0.00	258.85	0.00	0.00	4.258.85	1.449.97		2.808.88	0.00
I.C.S.0		258.85	0.00	258.85	0.00	0.00	4.258.85	1.449.97		2.808.88	0.00
		258.85	0.00	258.85	0.00	0.00	4.258.85	1.449.97		2.808.88	0.00
3.08.003											
3.08.003.0000											
		104.36	0.00	104.36	0.00	0.00	404.36	104.36		300.00	28.94
I.C.S.0		104.36	0.00	104.36	0.00	0.00	404.36	104.36		300.00	28.94
		104.36	0.00	104.36	0.00	0.00	404.36	104.36		300.00	28.94
I.V.E.1		104.36	0.00	104.36	0.00	0.00	404.36	104.36		300.00	28.94



[Handwritten signature]

Pagina 10
Parto A

RENDICONTO FINANZIARIO ENTRATE - ESERCIZIO 2003

CODICE	DESCRIZIONE	GESTIONE						COMPETENZA			
		PREVISIONI		DEFINITIVE	SOMME ACCERTATE		DIFFERENZE RISPETTO ALLE PREVISIONI				
		INIZIALI	IN AUMENTO		IN DIMINUZIONE	RISOSSE	RIMASTE DA RISCOUOTERE	TOTALI ACCERTATI	IN +	IN -	
		4	5 (7-4)	6 (4-7)	7 (4+5-6)	8	9 (10-8)	10 (8+9)	11 (10-7)	12 (7-10)	
	Totale Categoria 8	2.000,00	2.300,00	0,00	4.300,00	1.191,12	28,94	1.220,06	0,00	3.079,94	
3.09	CATEGORIA 9 - POSTE CORRETTIVE E COMPENSATIVE DI SPESE CORRENTI										
3.09.001	VOCE ECONOMICA 1 - Recupero e rimborsi diversi										
3.09.001.0000	VOCE ECONOMICA 1 - Recupero e rimborsi diversi	0,00	647,00	0,00	647,00	647,00	0,00	647,00	0,00	0,00	
	Totale V.E. 1	0,00	647,00	0,00	647,00	647,00	0,00	647,00	0,00	0,00	
	Totale Categoria 9	0,00	647,00	0,00	647,00	647,00	0,00	647,00	0,00	0,00	
	Totale Titolo 3	2.000,00	2.947,00	0,00	4.947,00	1.838,12	28,94	1.867,06	0,00	3.079,94	
5	TITOLO V - ENTRATE DERIVANTI DA TRASFERIMENTI IN CONTO CAPITALE										
5.15	CATEGORIA 15 - TRASFERIMENTI DELLO STATO										



[Handwritten signature]

Pagina 10
Pag. 10 B

RENDICONTO FINANZIARIO ENTRATE - ESERCIZIO 2003

CAPITOLO CODICE	G E S T I O N E D E I R E S I D U I A T T I V I					G E S T I O N E D I C A S S A				TOTALE DEI RESIDUI ATTIVI AL TERMINE DELL'ESERCIZIO	
	RESIDUI ALL'INIZIO DELL'ESERCIZIO	RISCOSSI	RIMASTI DA RISCUOTERE	VARIAZIONI		TOTALI	PREVISIONI	RISCOSSIONI	DIFFERENZE RISPETTO ALLE PREVISIONI		
				IN +	IN -				IN +		IN -
	13	14	15 (16 - 14)	16 (14 + 15)	17 (16 - 13)	18 (13 - 16)	19	20	21 (20 - 19)	22 (19 - 20)	23 (9 + 15)
I.Categoria.8	363.21	363.21	0.00	363.21	0.00	0.00	4.663.21	1.554.33	0.00	3.108.88	28.94
3.09											
3.09.001											
3.09.001.0000											
I.C.S.0	0.00	0.00	0.00	0.00	0.00	0.00	647.00	647.00	0.00	0.00	0.00
I.V.E.1	0.00	0.00	0.00	0.00	0.00	0.00	647.00	647.00	0.00	0.00	0.00
I.Categoria.9	0.00	0.00	0.00	0.00	0.00	0.00	647.00	647.00	0.00	0.00	0.00
I.Titolo.1	363.21	363.21	0.00	363.21	0.00	0.00	5.310.21	2.201.33	0.00	3.108.88	28.94
5											
5.15											



Alba

Pagina 11
Parte A

RENDICONTO FINANZIARIO ENTRATE - ESERCIZIO 2003

CODICE	DESCRIZIONE	GESTIONE						COMPETENZA			
		INIZIALI	PREVISIONI		DEFINITIVE	SOMME ACCERTATE		DIFFERENZE			
			IN AUMENTO	IN DIMINUZIONE		RISOSSE	RIMASTE	IN +	IN -		
4	5 (7-4)	6 (4-7)	7 (4+5-6)	8	9 (10-8)	10 (8+9)	11 (10-7)	12 (7-10)			
5.15.001	VOCE ECONOMICA 1 - Finanziamento MI.P.A.F. per spese in conto capitale	0,00	186.310,36	0,00	186.310,36	89.954,56	95.286,52	185.241,08		1.069,28	
5.15.001.0000	VOCE ECONOMICA 1 - Finanziamento MI.P.A.F. per spese in conto capitale	0,00	186.310,36	0,00	186.310,36	89.954,56	95.286,52	185.241,08		1.069,28	
	Totale V.E. 1	0,00	186.310,36	0,00	186.310,36	89.954,56	95.286,52	185.241,08		1.069,28	
	Totale Categoria 15	0,00	186.310,36	0,00	186.310,36	89.954,56	95.286,52	185.241,08	0,00	1.069,28	
	Totale Titolo 5	0,00	186.310,36	0,00	186.310,36	89.954,56	95.286,52	185.241,08	0,00	1.069,28	
7	TITOLO VII - PARTITE DI GIRO										
7.22	CATEGORIA 22 - ENTRATE AVENTI NATURA DI PARTITE DI GIRO										
7.22.001	VOCE ECONOMICA 1 - Ritenute erariali										
7.22.001.0000	VOCE ECONOMICA 1 - Ritenute erariali	50.000,00	0,00	0,00	50.000,00	43.981,76	1,08	43.982,86		6.017,14	



Pagina 11
Parte B

RENDICONTO FINANZIARIO ENTRATE - ESERCIZIO 2003

CAPITOLO	G E S T I O N E D E I R E S I D U I A T T I V I					G E S T I O N E D I C A S S A			TOTALE DEI RESIDUI ATTIVI AL TERMINE DELL'ESERCIZIO		
	RESIDUI ALL'INIZIO DELL'ESERCIZIO	RISCOSSI	RIMASTI DA RISCOUTERE	TOTALI	VARIAZIONI		PREVISIONI	RISCOSSIONI		DIFFERENZE RISPETTO ALLE PREVISIONI	
CODICE	13	14	15 (16 - 14)	16 (14 + 15)	17 (16 - 13)	18 (13 - 16)	19	20	21 (20 - 19)	22 (19 - 20)	23 (9 + 15)
5.15.001											
5.15.001.0000											
I.C.S.0	146.379,69	30.825,15	115.549,37	146.379,52	0,00	-5,17	332.690,05	120.779,71	211.910,34	210.835,89	
I.V.E.1	146.379,69	30.825,15	115.549,37	146.379,52	0,00	-5,17	332.690,05	120.779,71	211.910,34	210.835,89	
I.Categoria 15	146.379,69	30.825,15	115.549,37	146.379,52	0,00	-5,17	332.690,05	120.779,71	211.910,34	210.835,89	
I.Titolo 5	146.379,69	30.825,15	115.549,37	146.379,52	0,00	-5,17	332.690,05	120.779,71	211.910,34	210.835,89	
7											
7.22											
7.22.001											
7.22.001.0000											
I.C.S.0	0,00	0,00	0,00	0,00	0,00	0,00	50.000,00	41.981,79	5.018,22	1,08	



[Handwritten signature]

Pagina 12
Parte A

RENDICONTO FINANZIARIO ENTRATE - ESERCIZIO 2003

CODICE	DESCRIZIONE	G E S T I O N E						C O M P E T E N Z A			
		P R E V I S I O N I		D I		S O M M E A C C E R T A T E		D I F F E R E N Z E R I S P E T T O A L L E P R E V I S I O N I		IN -	IN -
		INIZIALI	IN AUMENTO	IN DIMINUZIONE	DEFINITIVE	RISOSSE	RIMASTE DA RISCOUOTERE	TOTALI ACCERTATI	IN +		
4	5 (7-4)	6 (4-7)	7 (4+5-6)	8	9 (10-8)	10 (8+9)	11 (10-7)	12 (7-10)			
	Totale V.E. 1	50.000,00	0,00	0,00	50.000,00	43.981,78	1,08	43.982,86			6.017,14
7.22.002	VOCE ECONOMICA 2 - Ritenute previdenziali ed assistenziali										
7.22.002.0000	VOCE ECONOMICA 2 - Ritenute previdenziali ed assistenziali										
	Totale V.E. 2	20.000,00	0,00	0,00	20.000,00	13.697,12	0,00	13.697,12			6.302,88
7.22.006	VOCE ECONOMICA 6 - Recupero anticipazione fondo economato										
7.22.006.0000	VOCE ECONOMICA 6 - Recupero anticipazione fondo economato										
	Totale V.E. 6	1.549,37	0,00	0,00	1.549,37	0,00	1.549,37	1.549,37	0,00		0,00
7.22.008	VOCE ECONOMICA 8 - Recupero anticipazioni varie										
	Totale V.E. 8	1.549,37	0,00	0,00	1.549,37	0,00	1.549,37	1.549,37	0,00		0,00



[Handwritten signature]

Pagina 14
Fatta H

RENDICONTO FINANZIARIO FINRAIF - ESERCIZIO 2003

CAPITOLO CODICE	RESIDUI DEI RIBIDUI ATTIVI				VARIAZIONI		OPERAZIONI DI CASSA			TOTALE DEI RESIDUATI AL TERMINE DELL'ESERCIZIO	
	RESIDUI ALL'INIZIO DELL'ESERCIZIO	RISCOSSI	RIMASII DA RISCUOTERE	TOTALI	IN +	IN -	PREVISIONI	RISCOSSIONI	DIFFERENZE RISPETTO ALLE PREVISIONI		
	13	14	15 (16 - 14)	16 (14 + 15)	17 (16 - 13)	18 (13 - 16)	19	20	21 (20 - 19)	22 (19 - 20)	23 (9 + 15)
I.V.E. 1	0.00	0.00	0.00	0.00	0.00	0.00	50.000.000	43.981.78	6.018.22		1.08
7.22.002											
7.22.002.0000											
I.C.S. 0	0.00	0.00	0.00	0.00	0.00	0.00	20.000.000	13.697.12	6.302.88		0.00
I.V.E. 2	0.00	0.00	0.00	0.00	0.00	0.00	20.000.000	13.697.12	6.302.88		0.00
7.22.006											
7.22.006.0000											
I.C.S. 0	1.549.37	1.549.37	0.00	1.549.37	0.00	0.00	3.098.74	1.549.37	1.549.37		1.549.37
I.V.E. 6	1.549.37	1.549.37	0.00	1.549.37	0.00	0.00	3.098.74	1.549.37	1.549.37		1.549.37
7.22.008											



[Handwritten signature]

Pagina 13
Parte A

RENDICONTO FINANZIARIO ENTRATE - ESERCIZIO 2003

CODICE	DESCRIZIONE	G E S T I O N E						D I				C O M P E T E N Z A		
		INIZIALI	P R E V I S I O N I		DEFINITIVE	S O M M E A C C E R T A T E		RISOSSE	RIMASTE	TOTALI	D I F F E R E N Z E			
			IN AUMENTO	IN DIMINUZIONE		RISOSSE	DA RISCOUOTERE				ACCERTATI	IN +	IN -	
		5 (7-4)	6 (4-7)	7 (4+5-6)	8	9 (10-8)	10 (8+9)	11 (10-7)	12 (7-10)					
7.22.008.0000	VOCE ECONOMICA 8 - Recupero anticipazioni varie													
		2.840,51	0,00	2.840,51	0,00	0,00	0,00	0,00	0,00	0,00	0,00	0,00	2.840,51	
	Totale V.E. 8	2.840,51	0,00	2.840,51	0,00	0,00	0,00	0,00	0,00	0,00	0,00	0,00	2.840,51	
	Totale Categoria 22	74.389,88	0,00	74.389,88	0,00	0,00	57.678,90	1.550,45	59.229,35	59.229,35	0,00	0,00	15.160,53	
	Totale Titolo 7	74.389,88	0,00	74.389,88	0,00	0,00	57.678,90	1.550,45	59.229,35	59.229,35	0,00	0,00	15.160,53	



[Handwritten signature]

1ª pagina 13
Parte B

RENDICONTO FINANZIARIO ENTRATE - ESERCIZIO 2003

CAPITOLO CODICE	G E S T I O N E D E I R E S I D U I A T T I V I						G E S T I O N E D I C A S S A				TOTALE DEI RESIDUI ATTIVI AL TERMINE DELL'ESERCIZIO
	RESIDUI ALL'INIZIO DELL'ESERCIZIO	RISCOSSI	RIMASTI DA RISCUOTERE	V A R I A Z I O N I		TOTALI	PREVISIONI	RISCOSSIONI	D I F F E R E N Z E R I S P E T T O A L L E P R E V I S I O N I		
				IN +	IN -				IN +	IN -	
	13	14	15 (16 - 14)	17 (16 - 13)	18 (13 - 16)	16 (14 + 15)	19	20	21 (20 - 19)	22 (19 - 20)	23 (9 + 15)
7.22.008.0000											
I.C.S.R.	0,00	0,00	0,00	0,00	0,00	0,00	2.840,51	0,00		2.840,51	0,00
I.V.E.R.	0,00	0,00	0,00	0,00	0,00	0,00	2.840,51	0,00		2.840,51	0,00
I.Categoria 22	1.549,37	1.549,37	0,00	0,00	0,00	1.549,37	75.939,25	59.228,27	0,00	16.710,98	1.550,45
I.Titolo 7	1.549,37	1.549,37	0,00	0,00	0,00	1.549,37	75.939,25	59.228,27	0,00	16.710,98	1.550,45



Pagina 14
Parto A

RENDICONTO FINANZIARIO ENTRATE - ESERCIZIO 2003

CAPITOLO	DESCRIZIONE	GESTIONE					DI				COMPETENZA		
		PREVISIONI		SOMME ACCERTATE		DEFINITIVE	RISOSSE		RIMASTE	TOTALI	DIFFERENZE		
		INIZIALI	VARIAZIONI	IN AUMENTO	IN DIMINUIZIONE		RISOSSE	DA RISCOUOTERE			ACCERTATI	IN +	IN -
4	5 (7-4)	6 (4-7)	7 (4+5-6)	8	9 (10-8)	10 (8+9)	11 (10-7)	12 (7-10)					
	RIEPILOGO ENTRATE												
	Totale Titolo 1	0,00	0,00	0,00	0,00	0,00	0,00	0,00	0,00	0,00	0,00	0,00	0,00
	Totale Titolo 2	445.134,00	982.643,94	0,00	1.427.777,94	759.161,53	545.616,41	1.304.777,94	0,00	123.000,00	0,00	123.000,00	0,00
	Totale Titolo 3	2.000,00	2.947,00	0,00	4.947,00	1.838,12	28,94	1.867,06	0,00	3.079,94	0,00	3.079,94	0,00
	Totale Titolo 4	0,00	0,00	0,00	0,00	0,00	0,00	0,00	0,00	0,00	0,00	0,00	0,00
	Totale Titolo 5	0,00	186.310,36	0,00	186.310,36	89.954,56	95.286,52	185.241,08	0,00	1.069,28	0,00	1.069,28	0,00
	Totale Titolo 6	0,00	0,00	0,00	0,00	0,00	0,00	0,00	0,00	0,00	0,00	0,00	0,00
	Totale Titolo 7	74.389,88	0,00	0,00	74.389,88	57.678,90	1.550,45	59.229,35	0,00	15.160,53	0,00	15.160,53	0,00
	TOTALE TITOLI ENTRATE	521.523,88	1.171.901,30	0,00	1.693.425,18	908.633,11	642.482,32	1.551.115,43	0,00	142.309,75	0,00	142.309,75	0,00
	AVANZO DI AMMINISTRAZIONE	661.027,59	296.901,36	0,00	957.928,95	0,00	0,00	0,00	0,00	0,00	0,00	0,00	0,00
	TOTALE ENTRATE	1.182.551,47	1.468.802,66	0,00	2.651.354,13	908.633,11	642.482,32	1.551.115,43	0,00	142.309,75	0,00	142.309,75	0,00



[Handwritten signature]

Pagina 14
Parte B

RENDICONTO FINANZIARIO ENTRATE - ESERCIZIO 2003

CAPITOLO CODICE	G E S T I O N E D E I R E S I D U I A T T I V I						G E S T I O N E D I C A S S A				TOTALE DEI RESIDUI ATTIVI AL TERMINE DELL'ESERCIZIO 23 (9 + 15)	
	RESIDUI ALL'INIZIO DELL'ESERCIZIO 13	RISCOSSI 14	RIMASTI DA RISCUOTERE 15 (16 - 14)	V A R I A Z I O N I		TOTALI 16 (14 + 15)	PREVISIONI 19	RISCOSSIONI 20	D I F F E R E N Z E R I S P E T T O A L L E P R E V I S I O N I			
				IN + 17 (16 - 13)	IN - 18 (13 - 16)				IN + 21 (20 - 19)	IN - 22 (19 - 20)		
C	0,00	0,00	0,00	0,00	0,00	0,00	0,00	0,00	0,00	0,00	0,00	0,00
C	771.167,43	319.714,96	449.025,81	0,00	768.740,77	-2.426,66	2.198.945,37	1.078.876,49	1.120.068,88	994.642,22	994.642,22	994.642,22
C	363,21	363,21	0,00	0,00	363,21	0,00	5.310,21	2.201,33	3.108,88	28,94	28,94	28,94
C	0,00	0,00	0,00	0,00	0,00	0,00	0,00	0,00	0,00	0,00	0,00	0,00
C	146.379,69	30.825,15	115.549,37	0,00	146.374,52	-5,17	332.690,05	120.779,71	211.910,34	210.835,89	210.835,89	210.835,89
C	0,00	0,00	0,00	0,00	0,00	0,00	0,00	0,00	0,00	0,00	0,00	0,00
C	1.549,37	1.549,37	0,00	0,00	1.549,37	0,00	75.939,25	59.228,27	16.710,98	1.550,45	1.550,45	1.550,45
C	919.459,70	352.452,69	564.575,18	0,00	917.027,87	-2.431,83	2.612.884,88	1.261.085,80	1.351.799,08	1.207.057,50	1.207.057,50	1.207.057,50



Autografo

Data Elaborazione 14-06-2004
 Pagina 1
 Parte A

RENDICONTO FINANZIARIO SPESE - ESERCIZIO 2003

CODICE	DESCRIZIONE	G E S T I O N E						D I			C O M P E T E N Z A		
		P R E V I S I O N I		V A R I A Z I O N I		DEFINITIVE	PAGATE	RIMASTE	TOTALI	D I F F E R E N Z E		IN -	
		INIZIALI	IN AUMENTO	IN DIMINUZIONE	IN +					RISPETTO ALLE PREVISIONI			
		4	5 (7-4)	6 (4-7)	7 (4+5-6)	8	9 (10-8)	10 (8+9)	11 (10-7)	12 (7-10)			
1	DISAVANZO DI AMMINISTRAZIONE	0,00	0,00	0,00	0,00								
1.01	TITOLO I - SPESE CORRENTI												
1.01.001	CATEGORIA 1 - SPESE PER GLI ORGANI DELL'ENTE												
1.01.001.0000	VOCE ECONOMICA 1 - Compensi al Presidente												
	VOCE ECONOMICA 1 - Compensi al Presidente	60.487,90	0,00	0,00	60.487,90	60.487,90	0,00	60.487,90	60.487,90	0,00			
	Totale V.E. 1	60.487,90	0,00	0,00	60.487,90	60.487,90	0,00	60.487,90	60.487,90	0,00			
1.01.003	VOCE ECONOMICA 3 - Compensi ai componenti il Collegio dei Revisori dei Conti												
1.01.003.0000	VOCE ECONOMICA 3 - Compensi ai componenti il Collegio dei Revisori dei Conti	6.648,11	0,00	0,00	6.648,11	4.226,68	0,00	4.226,68	4.226,68	0,00		2.421,43	
	Totale V.E. 3	6.648,11	0,00	0,00	6.648,11	4.226,68	0,00	4.226,68	4.226,68	0,00		2.421,43	



Data Elaborazione 14-06-2004
 Pagina 1
 Parte B

RENDICONTO FINANZIARIO SPESE - ESERCIZIO 2003

CAPITOLO CODICE	GESTIONE DEI RESIDUI PASSIVI				GESTIONE DI CASSA				TOTALE DEI RESIDUI PASSIVI AL TERMINE DELL'ESERCIZIO 23 (9 + 15)		
	RESIDUI ALL'INIZIO DELL'ESERCIZIO	PAGATI	RIMASTI DA PAGARE	TOTALI	VARIAZIONI		PREVISIONI	PAGAMENTI		DIFFERENZE RISPETTO ALLE PREVISIONI	
					IN + 17 (16 - 13)	IN - 18 (13 - 16)				IN + 21 (20 - 19)	IN - 22 (19 - 20)
1	13	14	15 (16 - 14)	16 (14 + 15)	17 (16 - 13)	18 (13 - 16)	19	20	21 (20 - 19)	22 (19 - 20)	23 (9 + 15)
1.01											
1.01.001											
1.01.001.0000											
I.C.S.0	0.00	0.00	0.00	0.00	0.00	0.00	60.487.90	60.487.90	60.487.90	0.00	0.00
I.V.E.1	0.00	0.00	0.00	0.00	0.00	0.00	60.487.90	60.487.90	60.487.90	0.00	0.00
1.01.003											
1.01.003.0000											
I.C.S.0	1.509.09	1.509.09	0.00	1.509.09	0.00	0.00	8.157.20	5.735.72		2.421.43	0.00
I.V.E.3	1.509.09	1.509.09	0.00	1.509.09	0.00	0.00	8.157.20	5.735.72		2.421.43	0.00



Data Elaborazione 14-06-2004
 Pagina 2
 Parte A

RENDICONTO FINANZIARIO SPESE - ESERCIZIO 2003


CODICE	DESCRIZIONE	G E S T I O N E										D I			C O M P E T E N Z A						
		P R E V I S I O N I		V A R I A Z I O N I		D E F I N I T I V E	P A G A T E	R I M A S T E	T O T A L I	D I F F E R E N Z E											
		INIZIALI	IN AUMENTO	IN DIMINUIZIONE	IN +					IN -											
		4	5 (7-4)	6 (4-7)	7 (4+5-6)	8	9 (10-8)	10 (8+9)	11 (10-7)	12 (7-10)											
1.01.005	VOCE ECONOMICA 5 - Indennità e rimborso spese di trasporto per missioni degli Organi Istituzionali																				
1.01.005.0000	VOCE ECONOMICA 5 - Indennità e rimborso spese di trasporto per missioni degli Organi Istituzionali	7.000,00	2.332,00	0,00	9.332,00	7.206,69	2.045,45	9.252,14												79,86	
	Totale V.E. 5	7.000,00	2.332,00	0,00	9.332,00	7.206,69	2.045,45	9.252,14												79,86	
	Totale Categoria 1	74.136,01	2.332,00	0,00	76.468,01	71.921,27	2.045,45	73.966,72												2.501,29	
1.02	CATEGORIA 2 - ONERI PER IL PERSONALE IN ATTIVITA' DI SERVIZIO																				
1.02.001	VOCE ECONOMICA 1 - Stipendi ed altri assegni fissi al personale impiegatizio																				
1.02.001.0054	Stipendi ed altri assegni fissi al personale impiegatizio Prog. Liste Varietali	626,82	0,00	626,82	0,00	0,00	0,00	0,00												0,00	



Data Elaborazione 14-06-2004
 Pagina 2
 Parte B

RENDICONTO FINANZIARIO SPESE - ESERCIZIO 2003


CAPITOL CODICE	G E S T I O N E D E I R E S I D U I P A S S I V I				G E S T I O N E D I C A S S A				TOTALE DEI RESIDUI PASSIVI AL TERMINE DELL'ESERCIZIO	
	RESIDUI ALL'INIZIO DELL'ESERCIZIO	PAGATI	RIMASTI DA PAGARE	VARIAZIONI		PREVISIONI	PAGAMENTI	DIFFERENZE RISPETTO ALLE PREVISIONI		
				IN +	IN -			IN +		IN -
13	14	15 (16 - 14)	16 (14 + 15)	17 (16 - 13)	18 (13 - 16)	19	20	21 (20 - 19)	22 (19 - 20)	23 (9 + 15)
1.01.005										
1.01.005.0000										
I.C.S.0	0.00	0.00	0.00	0.00	0.00	9.332.00	7.206.69		2.125.31	2.045.45
I.V.F.5	0.00	0.00	0.00	0.00	0.00	9.332.00	7.206.69		2.125.31	2.045.45
I.Categoria.1	1.509.09	1.509.09	1.509.09	0.00	0.00	77.977.10	73.430.36	0.00	4.546.74	2.045.45
1.02										
1.02.001										
1.02.001.0054										
I.C.S.54	0.00	0.00	0.00	0.00	0.00	0.00	0.00	0.00	0.00	0.00



Data Elaborazione 14-06-2004
 Pagina 3
 Parte A

RENDICONTO FINANZIARIO SPESE - ESERCIZIO 2003


CODICE	DESCRIZIONE	G E S T I O N E										D I			C O M P E T E N Z A			
		INIZIALI	V A R I A Z I O N I		DEFINITIVE	PAGATE	RIMASTE DA PAGARE	TOTALI IMPEGNATI	D I F F E R E N Z E R I S P E T T O A L L E P R E V I S I O N I		IN +	IN -	IN +	IN -				
			IN AUMENTO	IN DIMINUZIONE					7 (4+5-6)	8					9 (10-8)	10 (8+9)	11 (10-7)	12 (7-10)
1.02.001.0080	Stipendi ed altri assegni fissi al personale impiegatizio Prog. Regione Lombardia	4	5 (7-4)	6 (4-7)	7 (4+5-6)	8	9 (10-8)	10 (8+9)	11 (10-7)	12 (7-10)								
		1.500,00	0,00	1.500,00	0,00	0,00	0,00	0,00	0,00	0,00								
1.02.001.0083	Stipendi ed altri assegni fissi al personale impiegatizio Conv. ROHM AND HAAS ITALIA																	
		11.354,56	0,00	11.354,56	0,00	0,00	0,00	0,00	0,00	0,00								
1.02.001.0093	Stipendi ed altri assegni fissi al personale impiegatizio Prog. Frutticoltura VII anno																	
		13.800,00	0,00	1.564,39	12.235,61	12.235,61	0,00	12.235,61	0,00	12.235,61								
	Totale V.E. 1	27.281,38	0,00	15.045,77	12.235,61	12.235,61	0,00	12.235,61	0,00	12.235,61								
1.02.002	VOCE ECONOMICA 2 - Salario ed altri assegni al personale operario																	
1.02.002.0000	VOCE ECONOMICA 2 - Salario ed altri assegni al personale operario																	
		16.000,00	0,00	0,00	16.000,00	14.481,21	0,00	14.481,21	0,00	14.481,21								
																		1.518,79



Data Elaborazione 14-06-2004
Pagina 4
Parte A

RENDICONTO FINANZIARIO SPESE - ESERCIZIO 2003


CODICE	DESCRIZIONE	G E S T I O N E										D I			C O M P E T E N Z A			DIFFERENZE RISPETTO ALLE PREVISIONI	
		INIZIALI	PREVISIONI		DEFINITIVE	S O M M E I M P E G N A T E		TOTALI IMPEGNATI	IN +	IN -	PAGATE	RIMASTE DA PAGARE	10 (8 + 9)	11 (10 - 7)	12 (7 - 10)	IN +	IN -		
			IN AUMENTO	IN DIMINUZIONE		5 (7 - 4)	6 (4 - 7)											7 (4 + 5 - 6)	8
		4		5 (7 - 4)	6 (4 - 7)	7 (4 + 5 - 6)	8	9 (10 - 8)	10 (8 + 9)	11 (10 - 7)	12 (7 - 10)								
	Totale V.E. 2	16.000,00	0,00	0,00	16.000,00	14.481,21	0,00	14.481,21	14.481,21						1.518,79				
1.02.004	VOCE ECONOMICA 4 - Compensi per lavoro straordinario al personale operaio																		
1.02.004.0000	VOCE ECONOMICA 4 - Compensi per lavoro straordinario al personale operaio																		
	Totale V.E. 4	1.500,00	0,00	0,00	1.500,00	0,00	0,00	0,00	0,00						1.500,00				
1.02.005	VOCE ECONOMICA 5 - Indennità e rimborso spese di trasporto per missioni in territorio nazionale																		
1.02.005.0000	VOCE ECONOMICA 5 - Indennità e rimborso spese di trasporto per missioni in territorio nazionale																		
	Indennità e rimborso spese per miss. in terr. nazionale Conv. Ist. Sperimentale Agrumicoltura Il Anno	15.362,05	615,00	0,00	15.977,05	12.467,25	2.194,28	14.661,53	14.661,53						1.315,52				



Data Elaborazione 14-06-2004
 Pagina 4
 Parte B

RENDICONTO FINANZIARIO SPESE - ESERCIZIO 2003

CAPITOLO	GESTIONE DEI RESIDUI PASSIVI				GESTIONE DI CASSA				TOTALE DEI RESIDUI PASSIVI AL TERMINE DELL'ESERCIZIO 23 (9 + 15)		
	RESIDUI ALL'INIZIO DELL'ESERCIZIO	PAGATI	RIMASTI DA PAGARE	VARIAZIONI		PREVISIONI	PAGAMENTI	DIFFERENZE RISPETTO ALLE PREVISIONI			
				TOTALI	IN +			IN -		IN +	IN -
CODICE	13	14	15 (16 - 14)	16 (14 + 15)	17 (16 - 13)	18 (13 - 16)	19	20	21 (20 - 19)	22 (19 - 20)	
I.V.E.2	0.00	0.00	0.00	0.00	0.00	0.00	16.000.00	14.481.21		1.518.79	0.00
1.02.004											
1.02.004.0000											
I.C.S.0	0.00	0.00	0.00	0.00	0.00	0.00	1.500.00	0.00		1.500.00	0.00
I.V.E.4	0.00	0.00	0.00	0.00	0.00	0.00	1.500.00	0.00		1.500.00	0.00
1.02.005											
1.02.005.0000											
I.C.S.0	1.444.31	1.444.31	0.00	1.444.31	0.00	0.00	17.421.36	11.911.56		3.509.80	2.194.28
1.02.005.0050											



Data Elaborazione 14-06-2004
Pagina 5
Parte A

RENDICONTO FINANZIARIO SPESE - ESERCIZIO 2003


CAPITOLO	DESCRIZIONE	GESTIONE										DI			COMPETENZA		
		PREVISIONI		VARIAZIONI		DEFINITIVE	SOMME IMPEGNATE		DIFFERENZE		IN +	IN -	IN +	IN -	IN +	IN -	
		INIZIALI	IN AUMENTO	IN DIMINUIZIONE	PAGATE		RIMASTE DA PAGARE	TOTALI IMPEGNATI	RISPETTO ALLE PREVISIONI	RISPETTO ALLE PREVISIONI							
4	5 (7-4)	6 (4-7)	7 (4+5-6)	8	9 (10-8)	10 (8+9)	11 (10-7)	12 (7-10)									
1.02.005.0053	VOCE ECONOMICA 5 - Indennita' e rimborso spese di trasporto per miss. in terr. naz. Prog. MIUR Prodotti Tipici	0,00	2.600,00	0,00	2.600,00	0,00	0,00	0,00	0,00	0,00	0,00	0,00	0,00	0,00	2.600,00		
1.02.005.0054	Indennita' e rimborso spese di trasporto per miss. in terr. naz. Prog. Liste Varietali	547,65	0,00	0,00	547,65	0,00	0,00	0,00	0,00	0,00	0,00	0,00	0,00	547,65			
1.02.005.0055	Indennita' e rimborso spese di trasporto per missioni in territorio nazionale Prog. MIUR Germoplasma Orticolo	1.283,64	753,86	0,00	2.037,50	1.241,12	0,00	0,00	1.241,12	0,00	1.241,12	0,00	1.241,12	796,38			
1.02.005.0057	Indennita' e rimborso spese di trasporto miss.terr. naz. P.F. Piante Officiali 3 anno 2002	1.700,00	1.500,00	0,00	3.200,00	464,14	0,00	0,00	464,14	324,59	788,73	0,00	788,73	2.411,27			
		2.500,00	0,00	0,00	2.500,00	1.310,67	0,00	0,00	1.310,67	0,00	1.310,67	0,00	1.310,67	1.189,33			



Data Elaborazione 14-06-2004
Pagina 5
Parte B

RENDICONTO FINANZIARIO SPESE - ESERCIZIO 2003


CAPITOLO CODICE	GESTIONE DEI RESIDUI PASSIVI				GESTIONE DI CASSA			TOTALE DEI RESIDUI PASSIVI AL TERMINE DELL'ESERCIZIO		
	RESIDUI ALL'INIZIO DELL'ESERCIZIO	PAGATI	RIMASTI DA PAGARE	VARIAZIONI		PREVISIONI	DIFFERENZE RISPETTO ALLE PREVISIONI			
				TOTALI	IN +		IN -		IN +	IN -
13	14	15 (16 - 14)	16 (14 + 15)	17 (16 - 13)	18 (13 - 16)	19	20	21 (20 - 19)	22 (19 - 20)	23 (9 + 15)
I.C.S.50	0.00	0.00	0.00	0.00	0.00	2.600.00	0.00	2.600.00		0.00
1.02.005.0053										
I.C.S.53	0.00	0.00	0.00	0.00	0.00	547.65	0.00	547.65		0.00
1.02.005.0054										
I.C.S.54	1.054.02	1.054.02	0.00	0.00	0.00	1.091.52	2.255.14	796.36		0.00
1.02.005.0055										
I.C.S.55	259.38	259.38	0.00	0.00	0.00	3.459.38	723.52	2.735.86		324.59
1.02.005.0057										
I.C.S.57	0.00	0.00	0.00	0.00	0.00	2.500.00	1.310.67	1.189.33		0.00



Data Elaborazione 14-06-2004
 Pagina 6
 Parte A

RENDICONTO FINANZIARIO SPESE - ESERCIZIO 2003

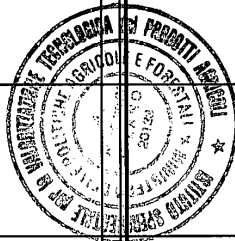
CODICE	DESCRIZIONE	G E S T I O N E						D I				C O M P E T E N Z A		D I F F E R E N Z E	
		P R E V I S I O N I		V A R I A Z I O N I		D E F I N I T I V E	P A G A T E	R I M A S T E	T O T A L I	R I S P E T T O A L L E		I N +	I N -	P R E V I S I O N I	
		I N I Z I A L I	I N A U M E N T O	I N D I M I N U Z I O N E	7 (4+5-6)					8	9 (10-8)			10 (8+9)	11 (10-7)
1.02.005.0065	Indennita' e rimborso spese di trasporto per miss. in terr. Nazionale Prog. Agricoltura Biologica	0,00	4.000,00	0,00	4.000,00	1.601,36	609,06	2.210,42	1.789,58						
1.02.005.0066	Indennita' e rimborso spese di trasporto per miss. in terr. naz. Prog. Frutticoltura DM 284/7303/03														
1.02.005.0070	Indennita' e rimborso spese di trasporto per miss. in terr. nazionale Prog. Liste Varietal Fruttiferi	0,00	3.000,00	0,00	3.000,00	0,00	0,00	0,00	3.000,00						
1.02.005.0080	Indennita' e rimborso spese di trasporto per miss. in terr. nazionale Prog. Regione Lombardia	346,45	1.000,00	0,00	1.346,45	152,35	98,02	250,37	1.096,08						



Data Elaborazione 14-06-2004
 Pagina 6
 Parte B

RENDICONTO FINANZIARIO SPESE - ESERCIZIO 2003


CAPITOLO CODICE	G E S T I O N E D E I R E S I D U I P A S S I V I				G E S T I O N E D I C A S S A				TOTALE DEI RESIDUI PASSIVI AL TERMINE DELL'ESERCIZIO	
	RESIDUI ALL'INIZIO DELL'ESERCIZIO	PAGATI	RIMASTI DA PAGARE	VARIAZIONI		PREVISIONI	PAGAMENTI	DIFFERENZE RISPETTO ALLE PREVISIONI		
				TOTALI	IN +			IN -		IN +
13	14	15 (16 - 14)	16 (14 + 15)	17 (16 - 13)	18 (13 - 16)	19	20	21 (20 - 19)	22 (19 - 20)	23 (9 + 15)
1.02.005.0065										
I.C.S. 65	0.00	0.00	0.00	0.00	0.00	4.000.00	1.601.36	2.398.64		609.06
1.02.005.0066										
I.C.S. 66	0.00	0.00	0.00	0.00	0.00	3.000.00	0.00	3.000.00	0.00	0.00
1.02.005.0070										
I.C.S. 70	0.00	0.00	0.00	0.00	0.00	7.300.00	924.83	6.375.17		0.00
1.02.005.0080										
I.C.S. 80	0.00	0.00	0.00	0.00	0.00	1.346.45	152.35	1.194.10		98.02



Data Elaborazione 14-06-2004
 Pagina 7
 Parte A

RENDICONTO FINANZIARIO SPESE - ESERCIZIO 2003


CODICE	DESCRIZIONE	G E S T I O N E										D I			C O M P E T E N Z A		
		INIZIALI	P R E V I S I O N I		DEFINITIVE	PAGATE	RIMASTE DA PAGARE	TOTALI IMPEGNATI	D I F F E R E N Z E R I S P E T T O A L L E P R E V I S I O N I		IN +	IN -	11 (10 - 7)	12 (7 - 10)			
			IN AUMENTO	IN DIMINUZIONE					7 (4 + 5 - 6)	8					9 (10 - 8)	10 (8 + 9)	
																	5 (7 - 4)
1.02.005.0083	Spese per missioni in territorio nazionale Conv. Rohm and Haas	2.000,00	0,00	0,00	2.000,00	0,00	34,93	0,00	34,93			11	12	1.965,07			
1.02.005.0087	Indennita' e rimborso spese di trasporto per miss. in terr. nazionale Prog. Liste Varietali Agrumi																
1.02.005.0090	Indennita' e rimborso spese di trasporto per miss. in terr.naz. Conv. Ist. Sperimentale Agrumicoltura	0,00	5.000,00	0,00	5.000,00	0,00	0,00	0,00	0,00					5.000,00			
1.02.005.0091	VOCE ECONOMICA 5 - Indennita' e rimborso spese di trasporto per miss. terr. naz. Prog. MIUR Valutazione non distruttiva	2.565,10	0,00	1.071,14	1.493,96	0,00	1.493,96	0,00	1.493,96					0,00			
		7.000,00	4.549,49	0,00	11.549,49	0,00	1.259,08	0,00	1.259,08					10.290,41			



Data Elaborazione 14-06-2004
 Pagina 7
 Parte B

RENDICONTO FINANZIARIO SPESE - ESERCIZIO 2003

CAPITOLO CODICE	GESTIONE DEI RESIDUI PASSIVI				GESTIONE DI CASSA				TOTALE DEI RESIDUI PASSIVI AL TERMINE DELL'ESERCIZIO	
	RESIDUI ALL'INIZIO DELL'ESERCIZIO	PAGATI	RIMASTI DA PAGARE	VARIAZIONI		PREVISIONI	PAGAMENTI	DIFFERENZE RISPETTO ALLE PREVISIONI		
				TOTALI	IN +			IN -		IN +
13	14	15 (16 - 14)	16 (14 + 15)	17 (16 - 13)	18 (13 - 16)	19	20	21 (20 - 19)	22 (19 - 20)	23 (9 + 15)
1.02.005.0083										
I.C.S. 83	0.00	0.00	0.00	0.00	0.00	2.000.00	34.93		1.965.07	0.00
1.02.005.0087										
I.C.S. 87	0.00	0.00	0.00	0.00	0.00	5.000.00	0.00		5.000.00	0.00
1.02.005.0090										
I.C.S. 90	1.0.00	1.0.00	0.00	1.0.00	0.00	1.503.96	1.503.96		0.00	0.00
1.02.005.0091										
I.C.S. 91	0.00	0.00	0.00	0.00	0.00	11.549.49	1.259.08		10.290.41	0.00



Data Elaborazione 14-06-2004
Pagina 8
Parte A

RENDICONTO FINANZIARIO SPESE - ESERCIZIO 2003


CODICE	DESCRIZIONE	G E S T I O N E				D I				C O M P E T E N Z A		
		INIZIALI	P R E V I S I O N I		DEFINITIVE	PAGATE	RIMASTE DA PAGARE	TOTALI IMPEGNATI	D I F F E R E N Z E R I S P E T T O A L L E P R E V I S I O N I			
			IN AUMENTO	IN DIMINUZIONE					IN +	IN -		
4	5 (7-4)	6 (4-7)	7 (4+5-6)	8	9 (10-8)	10 (8+9)	11 (10-2)	12 (7-10)				
1.02.005.0092	Indennita' e rimborso spese di trasporto per missioni in territorio nazionale Prog. MIUR Miglioramento qualita' FRA. e PE.	2.800,00	0,00	0,00	2.800,00	0,00	2.079,82	0,00	2.079,82	720,18		
1.02.005.0093	Indennita' e rimborso spese di trasporto per missioni in territorio nazionale Prog. Frutticoltura VII anno	490,00	2.900,00	0,00	3.390,00	1.879,89	295,20		2.175,09	1.214,91		
1.02.005.0095	Indennita' e rimborso spese di trasporto per missioni in territorio nazionale Prog. M.I.P.A.F. Valutazione non distruttiva	4.549,49	0,00	4.549,49	0,00	0,00	0,00		0,00	0,00		
1.02.005.0096	Indennita' e rimborso spese di trasporto per missioni in territorio nazionale Convenzione Danone	0,00	5.000,00	2.500,00	2.500,00	0,00	0,00		0,00	2.500,00		
	Totale V.E. 5	41.144,38	38.218,35	8.120,63	71.242,10	24.909,40	3.521,15		28.430,55	42.811,55		



Data Elaborazione 14-06-2004
 Pagina 8
 Parte B

RENDICONTO FINANZIARIO SPESE - ESERCIZIO 2003


CAPITOLO CODICE	GESTIONE DEI RESIDUI PASSIVI				GESTIONE DI CASSA				TOTALE DEI RESIDUI PASSIVI AL TERMINE DELL'ESERCIZIO	
	RESIDUI ALL'INIZIO DELL'ESERCIZIO	PAGATI	RIMASTI DA PAGARE	VARIAZIONI		PREVISIONI	PAGAMENTI	DIFFERENZE RISPETTO ALLE PREVISIONI		
				IN +	IN -			IN +		IN -
13	14	15 (16 - 14)	16 (14 + 15)	17 (16 - 13)	18 (13 - 16)	19	20	21 (20 - 19)	22 (19 - 20)	23 (9 + 15)
1.02.005.0092										
I.C.S. 92	0.00	0.00	0.00	0.00	0.00	2.800.00	2.079.82		720.18	0.00
1.02.005.0093										
I.C.S. 93	0.00	0.00	0.00	0.00	0.00	3.390.00	1.879.89		1.510.11	295.20
1.02.005.0095										
I.C.S. 95	0.00	0.00	0.00	0.00	0.00	0.00	0.00	0.00	0.00	0.00
1.02.005.0096										
I.C.S. 96	0.00	0.00	0.00	0.00	0.00	2.500.00	0.00	0.00	2.500.00	0.00
T.V.E. 5	2.767.71	2.767.71	0.00	0.00	0.00	78.009.81	27.672.11		46.337.70	3.521.15



Data Elaborazione 14-06-2004
 Pagina 9
 Parte A

RENDICONTO FINANZIARIO SPESE - ESERCIZIO 2003


CAPITOLO	DESCRIZIONE	GESTIONE						DI			COMPETENZA		
		INIZIALI	PREVISIONI		DEFINITIVE	SOMME IMPEGNATE		PAGATE	RIMASTE DA PAGARE	TOTALI IMPEGNATI	DIFFERENZE RISPETTO ALLE PREVISIONI		
			IN AUMENTO	IN DIMINUZIONE		9 (10-8)	10 (9+9)				IN +	IN -	
													5 (7-4)
1.02.006	VOCE ECONOMICA 6 - Indennita' e rimborso spese di trasporto per missioni all'estero	5.000,00	0,00	0,00	5.000,00	4.272,68	0,00	4.272,68	727,32				
1.02.006.0000	VOCE ECONOMICA 6 - Indennita' e rimborso spese di trasporto per missioni all'estero												
1.02.006.0050	Indennita' e rimborso spese per miss. all'estero Conv. Ist. Sperimentale Agrumicoltura II Anno	0,00	2.600,00	0,00	2.600,00	1.104,75	1.478,14	2.582,89	17,11				
1.02.006.0055	Indennita' e rimborso spese di trasporto per missioni all'estero Prog. MIUR Germoplasma Orticolo	0,00	6.000,00	0,00	6.000,00	1.368,66	0,00	1.368,66	4.631,34				
1.02.006.0065	Indennita' e rimborso spese di trasporto per miss. all'estero Prog. Agricoltura Biologica	0,00	4.000,00	0,00	4.000,00	3.562,61	0,00	3.562,61	437,39				



Data Elaborazione 14-06-2004
 Pagina 9
 Parte B

RENDICONTO FINANZIARIO SPESE - ESERCIZIO 2003

CAPITOLO CODICE	G E S T I O N E D E I R E S I D U I P A S S I V I					G E S T I O N E D I C A S S A				TOTALE DEI RESIDUI PASSIVI AL TERMINE DELL'ESERCIZIO
	RESIDUI ALL'INIZIO DELL'ESERCIZIO	PAGATI	RIMASTI DA PAGARE	V A R I A Z I O N I		PREVISIONI	PAGAMENTI	D I F F E R E N Z E R I S P E T T O A L L E P R E V I S I O N I		
				TOTALI	IN +			IN -	IN +	
13	14	15 (16 - 14)	16 (14 + 15)	17 (16 - 13)	18 (13 - 16)	19	20	21 (20 - 19)	22 (19 - 20)	23 (9 + 15)
1.02.006										
1.02.006.0000										
I.C.S. 0	1.586,39	0,00	1.586,39	0,00	0,00	6.586,39	5.859,07		727,32	0,00
1.02.006.0050										
I.C.S. 50	0,00	0,00	0,00	0,00	0,00	2.600,00	1.104,75		1.495,25	1.478,14
1.02.006.0055										
I.C.S. 55	0,00	0,00	0,00	0,00	0,00	6.000,00	1.368,66		4.631,34	0,00
1.02.006.0065										
I.C.S. 65	0,00	0,00	0,00	0,00	0,00	4.000,00	3.562,61		437,39	0,00



Data Elaborazione 14-06-2004
Pagina 11
Parte A

RENDICONTO FINANZIARIO SPESE - ESERCIZIO 2003


CODICE	DESCRIZIONE	G E S T I O N E				D I				C O M P E T E N Z A			
		INIZIALI	P R E V I S I O N I		DEFINITIVE	PAGATE	RIMASTE	TOTALI	D I F F E R E N Z E				
			IN AUMENTO	IN DIMINUZIONE					IN +	IN -			
4	5 (7 - 4)	6 (4 - 7)	7 (4 + 5 - 6)	8	9 (10 - 8)	10 (8 + 9)	11 (10 - 7)	12 (7 - 10)					
1.02.006.0095	Indennità* e rimborso spese di trasporto per missioni all'estero Prog. M.I.P.A.F. Valutazione non distruttiva	1.819,80	0,00	1.819,80	0,00	0,00	0,00	0,00					
1.02.006.0096	Indennità*** e rimborso spese di trasporto per missioni all'estero Convenzione Danone												
		0,00	2.500,00	0,00	2.500,00	0,00	0,00	0,00				2.500,00	
	Totale V.E. 6	14.519,80	19.419,80	1.819,80	32.119,80	1.478,14	12.781,14	19.338,66					
1.02.008	VOCE ECONOMICA 8 - Oneri previdenziali ed assistenziali a carico dell'Ente												
1.02.008.0000	VOCE ECONOMICA 8 - Oneri previdenziali ed assistenziali a carico dell'Ente												
		15.000,00	0,00	0,00	15.000,00	0,00	10.602,54	4.397,46					
1.02.008.0010	Oneri previdenziali ed assistenziali a carico dell'Ente Regione Lombardia, Prog. Sol 3												



Data Elaborazione 14-06-2004
 Pagina 11
 Parte B

RENDICONTO FINANZIARIO SPESE - ESERCIZIO 2003


CAPITOLO CODICE	G E S T I O N E D E I R E S I D U I P A S S I V I					G E S T I O N E D I C A S S A					TOTALE DEI RESIDUI PASSIVI AL TERMINE DELL'ESERCIZIO
	RESIDUI ALL'INIZIO DELL'ESERCIZIO	PAGATI	RIMASTI DA PAGARE	VARIAZIONI		PREVISIONI	PAGAMENTI	DIFFERENZE RISPETTO ALLE PREVISIONI		TOTALE DEI RESIDUI PASSIVI AL TERMINE DELL'ESERCIZIO	
				TOTALI	IN +			IN -	IN +		
13	14	15 (16 - 14)	16 (14 + 15)	17 (16 - 13)	18 (13 - 16)	19	20	21 (20 - 19)	22 (19 - 20)	23 (9 + 15)	
1.02.006.0095											
I.C.S. 95	0.00	0.00	0.00	0.00	0.00	0.00	0.00	0.00	0.00	0.00	
1.02.006.0096											
I.C.S. 96	0.00	0.00	0.00	0.00	0.00	2.500.00	0.00	0.00	2.500.00	0.00	
I.V.E. 6	1.586.39	1.586.39	1.586.39	0.00	0.00	33.706.19	12.889.39		20.816.80	1.478.34	
1.02.008											
1.02.008.0000											
I.C.S. 0	2.261.37	2.261.37	2.261.37	0.00	0.00	17.261.37	12.863.91		4.397.46	0.00	
1.02.008.0010											



Data Elaborazione 14-06-2004
 Pagina 12
 Parte A

RENDICONTO FINANZIARIO SPESE - ESERCIZIO 2003


CAPITOLO	DESCRIZIONE	GESTIONE				DI				COMPETENZA			
		PREVISIONI		VARIAZIONI		DEFINITIVE		SOMME IMPEGNATE		RISPETTO ALLE PREVISIONI		DIFFERENZE	
		INIZIALI	IN AUMENTO	IN DIMINUIZIONE	PAGATE	DA PAGARE	TOTALI	IN +	IN -	IN +	IN -		
4	5 (7-4)	6 (4-7)	7 (4+5-6)	8	9 (10-8)	10 (8+9)	11 (10-7)	12 (7-10)					
1.02.008.0050	Oneri previdenziale ed assistenziali a carico dell'Ente Conv. Ist. Sperimentale Agrumicoltura II Anno	0,00	1.139,00	0,00	1.139,00	0,00	0,00	0,00	1.139,00				
1.02.008.0054	Oneri previdenziali ed assistenziali a carico dell'Ente Prog. Liste Varietali	0,00	6.856,00	0,00	6.856,00	1.092,00	0,00	1.092,00	1.092,00	764,00			
1.02.008.0055	Oneri previdenziali ed assistenziali a carico dell'Ente Prog. MIUR Germoplasma Orticolo	1.179,57	0,00	838,90	340,67	0,00	0,00	340,67	340,67	0,00			
1.02.008.0057	Oneri previdenziali ed assistenziali a carico dell'Ente P.F. Piante Officiali III anno 2002	1.533,00	0,00	314,08	1.218,92	1.218,92	0,00	1.218,92	1.218,92	0,00			
		1.772,00	0,00	0,00	1.772,00	1.400,00	0,00	1.400,00	1.400,00	372,00			



Data Elaborazione 14-06-2004
Pagina 12
Parte B

RENDICONTO FINANZIARIO SPESE - ESERCIZIO 2003

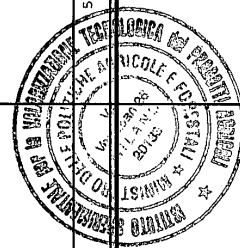
CAPITOLO CODICE	GESTIONE DEI RESIDUI PASSIVI					GESTIONE DI CASSA				TOTALE DEI RESIDUI PASSIVI AL TERMINE DELL'ESERCIZIO 23 (9 + 15)
	RESIDUI ALL'INIZIO DELL'ESERCIZIO 13	PAGATI 14	RIMASTI DA PAGARE 15 (16 - 14)	VARIAZIONI		PREVISIONI 19	PAGAMENTI 20	DIFFERENZE RISPETTO ALLE PREVISIONI		
				TOTALI 16 (14 + 15)	IN + 17 (16 - 13)			IN - 18 (13 - 16)	IN + 21 (20 - 19)	
I.C.S. 46	0.00	0.00	0.00	0.00	0.00	1.139.00	0.00	1.139.00	0.00	0.00
1.02.008.0050										
I.C.S. 50	0.00	0.00	0.00	0.00	0.00	6.856.00	1.092.00	5.764.00	0.00	0.00
1.02.008.0054										
I.C.S. 54	2.545.71	2.545.71	0.00	0.00	0.00	2.886.38	2.886.38	0.00	0.00	0.00
1.02.008.0055										
I.C.S. 55	1.02.36	1.02.36	0.00	0.00	0.00	1.321.28	1.321.28	0.00	0.00	0.00
1.02.008.0057										
I.C.S. 57	0.00	0.00	0.00	0.00	0.00	1.772.00	1.400.00	372.00	0.00	0.00



Data Elaborazione 14-06-2004
 Pagina 13
 Parte A

RENDICONTO FINANZIARIO SPESE - ESERCIZIO 2003


CODICE	DESCRIZIONE	G E S T I O N E				D I			C O M P E T E N Z A		
		INIZIALI 4	V A R I A Z I O N I		DEFINITIVE 7 (4 + 5 - 6)	P A G A T E 8	R I M A S T E D A P A G A R E 9 (10 - 8)	R I S P E T T O A L L E P R E V I S I O N I			
			IN AUMENTO 5 (7 - 4)	IN DIMINUZIONE 6 (4 - 7)				IN + 11 (10 - 7)	IN - 12 (7 - 10)		
1.02.008.0065	Oneri previdenziali ed assistenziali a carico dell'Ente Prog. Agricoltura Biologica	0,00	3.000,00	0,00	3.000,00	750,26	0,00	750,26			2.249,74
1.02.008.0066	Oneri previdenziali ed assistenziali a carico dell'Ente Prog. Frutticoltura DM 2847/303/03	0,00	2.037,00	0,00	2.037,00	0,00	0,00	0,00			2.037,00
1.02.008.0069	Oneri previdenziali ed assistenziali a carico dell'Ente Prog. Regione Lombardia	0,00	1.000,00	0,00	1.000,00	405,00	0,00	405,00			595,00
1.02.008.0070	Oneri previdenziali ed assistenziali a carico dell'Ente Prog. Liste Varietali fruttiferi	0,00	5.500,00	0,00	5.500,00	0,00	0,00	0,00			5.500,00



Data Elaborazione 14-06-2004
Pagina 14
Parte A

RENDICONTO FINANZIARIO SPESE - ESERCIZIO 2003


CODICE	DESCRIZIONE	G E S T I O N E				D I				C O M P E T E N Z A		
		INIZIALI	V A R I A Z I O N I		DEFINITIVE	PAGATE	RIMASTE DA PAGARE	TOTALI IMPEGNATI	D I F F E R E N Z E R I S P E T T O A L L E P R E V I S I O N I			
			IN AUMENTO	IN DIMINUZIONE					IN +	IN -		
		5 (7 - 4)	6 (4 - 7)	7 (4 + 5 - 6)	8	9 (10 - 8)	10 (8 + 9)	11 (10 - 7)	12 (7 - 10)			
1.02.008.0080	Oneri previdenziali ed assistenziali a carico dell'Ente Prog. Regione Lombardia	8.000,00	0,00	4.500,00	3.500,00	0,00	1.888,75	1.888,75	0,00	1.611,25		
1.02.008.0083	Oneri previdenziali ed assistenziali a carico dell'Ente Conv. ROHM AND HAAS ITALIA	6.800,00	0,00	3.000,00	3.800,00	0,00	2.297,92	2.297,92	0,00	1.502,08		
1.02.008.0086	Oneri previdenziali ed assistenziali a carico dell'Ente Prog. Piante Officiali Bis	0,00	0,00	0,00	0,00	0,00	0,00	0,00	0,00	0,00		
1.02.008.0087	Oneri previdenziali ed assistenziali a carico dell'Ente Prog. Liste Varietali Agrumi	0,00	5.020,00	0,00	5.020,00	0,00	0,00	0,00	0,00	5.020,00		



Data Elaborazione 14-06-2004
 Pagina 14
 Parte B

RENDICONTO FINANZIARIO SPESE - ESERCIZIO 2003


CAPITOLO CODICE	G E S T I O N E D E I R E S I D U I P A S S I V I				G E S T I O N E D I C A S S A				TOTALE DEI RESIDUI PASSIVI AL TERMINE DELL'ESERCIZIO		
	RESIDUI ALL'INIZIO DELL'ESERCIZIO	PAGATI	RIMASTI DA PAGARE	TOTALI	VARIAZIONI		PREVISIONI	PAGAMENTI		DIFFERENZE RISPETTO ALLE PREVISIONI	
					IN +	IN -				IN +	IN -
13	14	15 (16 - 14)	16 (14 + 15)	17 (16 - 13)	18 (13 - 16)	19	20	21 (20 - 19)	22 (19 - 20)	23 (9 + 15)	
1.02.008.0080											
I.C.S.80	1.205,34	1.205,34	0,00	1.205,34	0,00	4.705,34	3.094,09		1.611,25	0,00	
1.02.008.0083											
I.C.S.83	312,46	312,46	0,00	312,46	0,00	4.112,46	2.610,38		1.502,08	0,00	
1.02.008.0086											
I.C.S.86	230,20	230,20	0,00	230,20	0,00	230,20	230,20		0,00	0,00	
1.02.008.0087											
I.C.S.87	0,00	0,00	0,00	0,00	0,00	5.020,00	0,00		5.020,00	0,00	



Data Elaborazione 14-06-2004
 Pagina 15
 Parte A

RENDICONTO FINANZIARIO SPESE - ESERCIZIO 2003


CODICE	DESCRIZIONE	G E S T I O N E				D I				C O M P E T E N Z A		
		INIZIALI	P R E V I S I O N I		DEFINITIVE	PAGATE	RIMASTE DA PAGARE	TOTALI IMPEGNATI	D I F F E R E N Z E R I S P E T T O A L L E P R E V I S I O N I			
			IN AUMENTO	IN DIMINUZIONE					IN +	IN -		
4	5 (7 - 4)	6 (4 - 7)	7 (4 + 5 - 6)	8	9 (10 - 8)	10 (8 + 9)	11 (10 - 7)	12 (7 - 10)				
1.02.008.0090	Oneri previdenziali ed assistenziali a carico dell'Ente Conv. Ist. Sperimentale Agrumicoltura	1.000,00	0,00	1.000,00	0,00	0,00	0,00	0,00	0,00			
1.02.008.0091	Oneri previdenziali ed assistenziali a carico dell'Ente Prog. MIUR Valutazione non distruttiva	2.150,00	527,88	0,00	2.677,88	0,00	631,57	0,00	631,57			2.046,31
1.02.008.0092	Oneri previdenziali ed assistenziali a carico dell'Ente Prog. MIUR Miglioramento qualità FRA. e PE.	3.200,00	0,00	0,00	3.200,00	0,00	1.228,52	0,00	1.228,52			1.971,48
1.02.008.0093	Oneri previdenziali ed assistenziali a carico dell'Ente Porg. Frutticoltura VII anno	6.264,00	0,00	2.147,55	4.116,45	0,00	4.116,45	0,00	4.116,45			0,00



Data Elaborazione 14-06-2004
 Pagina 15
 Parte B

RENDICONTO FINANZIARIO SPESE - ESERCIZIO 2003


CAPITOLO CODICE	GESTIONE DEI RESIDUI PASSIVI						GESTIONE DI CASSA				TOTALE DEI RESIDUI PASSIVI AL TERMINE DELL'ESERCIZIO
	RESIDUI ALL'INIZIO DELL'ESERCIZIO	PAGATI	RIMASTI DA PAGARE	VARIAZIONI		TOTALI	PREVISIONI	PAGAMENTI	DIFFERENZE RISPETTO ALLE PREVISIONI		
				IN +	IN -				IN +	IN -	
13	14	15 (16 - 14)	16 (14 + 15)	17 (16 - 13)	18 (13 - 16)	19	20	21 (20 - 19)	22 (19 - 20)	23 (9 + 15)	
1.02.008.0090											
I.C.S. 90	125,95	125,95	0,00	0,00	0,00	125,95	125,95	0,00	0,00	0,00	
1.02.008.0091											
I.C.S. 91	0,00	0,00	0,00	0,00	0,00	2.677,88	631,57	2.046,31	0,00	0,00	
1.02.008.0092											
I.C.S. 92	102,36	102,36	0,00	0,00	0,00	3.302,36	1.310,88	1.991,48	0,00	0,00	
1.02.008.0093											
I.C.S. 93	1.338,91	1.338,91	0,00	0,00	0,00	5.455,36	5.455,36	0,00	0,00	0,00	



Data Elaborazione 14-06-2004
 Pagina 16
 Parte A

RENDICONTO FINANZIARIO SPESE - ESERCIZIO 2003


CODICE	DESCRIZIONE	G E S T I O N E										C O M P E T E N Z A			
		P R E V I S I O N I		V A R I A Z I O N I		D E F I N I T I V E		S O M M E I M P E G N A T E		D I F F E R E N Z E R I S P E T T O A L L E P R E V I S I O N I		IN -	IN -		
		INIZIALI	IN AUMENTO	IN DIMINUIZIONE	DEFINITIVE	PAGATE	RIMASTE DA PAGARE	TOTALI IMPEGNATI	IN +	IN -					
		4	5 (7-4)	6 (4-7)	7 (4+5-6)	8	9 (10-8)	10 (8+9)	11 (10-7)	12 (7-10)					
1.02.008.0094	Oneri previdenziali ed assistenziali carico dell'Ente Assegni di Ricerca MI.P.A.F.	14.419,00	28.974,15	0,00	43.393,15	4.916,48	0,00	4.916,48	0,00	4.916,48	38.476,67				
1.02.008.0095	Oneri previdenziali ed assistenziali a carico dell'Ente Prog. MI.P.A.F. Valutazione non distruttiva														
		1.142,00	0,00	527,88	614,12	614,12	0,00	614,12	0,00	614,12	0,00				
	Totale V.E. 8	62.459,57	54.054,03	12.328,41	104.185,19	31.503,20	0,00	31.503,20	0,00	31.503,20	72.681,99				
1.02.010	VOCE ECONOMICA 10 - Corsi per il personale, ecc.														
		5.000,00	0,00	0,00	5.000,00	0,00	0,00	0,00	0,00	0,00	5.000,00				
1.02.010.0000	VOCE ECONOMICA 10 - Corsi per il personale, ecc.														
	Totale V.E. 10	5.000,00	0,00	0,00	5.000,00	0,00	0,00	0,00	0,00	0,00	5.000,00				
	Totale Categoria 2	167.905,13	111.692,18	37.314,61	242.282,70	94.432,42	4.999,29	99.431,71	0,00	99.431,71	142.850,99				



Data Elaborazione 14-06-2004
 Pagina 16
 Parte B

RENDICONTO FINANZIARIO SPESE - ESERCIZIO 2003


CAPITOLO CODICE	GESTIONE DEI RESIDUI PASSIVI				GESTIONE DI CASSA				TOTALE DEI RESIDUI PASSIVI AL TERMINE DELL'ESERCIZIO		
	RESIDUI ALL'INIZIO DELL'ESERCIZIO	PAGATI	RIMASTI DA PAGARE	TOTALI	VARIAZIONI		PREVISIONI	PAGAMENTI		DIFFERENZE RISPETTO ALLE PREVISIONI	
					IN +	IN -				IN +	IN -
	13	14	15 (16 - 14)	16 (14 + 15)	17 (16 - 13)	18 (13 - 16)	19	20	21 (20 - 19)	22 (19 - 20)	23 (9 + 15)
1.02.008.0094											
I.C.S. 94	1.02.36	1.02.36	0.00	1.02.36	0.00	0.00	43.495.51	5.018.84		38.476.67	0.00
1.02.008.0095											
I.C.S. 95	1.02.36	1.02.36	0.00	1.02.36	0.00	0.00	716.48	716.48	0.00	0.00	0.00
I.V.E. R	R. 429.38	R. 429.38	0.00	R. 429.38	0.00	0.00	112.614.57	39.932.58		72.681.99	0.00
1.02.010											
1.02.010.0000											
I.C.S. 0	0.00	0.00	0.00	0.00	0.00	0.00	5.000.00	0.00		5.000.00	0.00
I.V.E. 10	0.00	0.00	0.00	0.00	0.00	0.00	5.000.00	0.00		5.000.00	0.00
I.Categoria 2	12.783.48	12.783.48	0.00	12.783.48	0.00	0.00	255.066.18	107.215.90	0.00	147.850.28	4.999.29



Data Elaborazione 14-06-2004
 Pagina 17
 Parte A

RENDICONTO FINANZIARIO SPESE - ESERCIZIO 2003

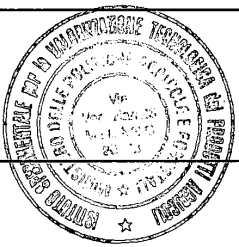
C A P I T O L O	DESCRIZIONE	G E S T I O N E				D I				C O M P E T E N Z A		
		INIZIALI	P R E V I S I O N I		DEFINITIVE	S O M M E I M P E G N A T E		RIMASTE DA PAGARE	TOTALI IMPEGNATI	D I F F E R E N Z E R I S P E T T O A L L E P R E V I S I O N I		
			IN AUMENTO	IN DIMINUZIONE		7 (4+5-6)	8			9 (10-8)	10 (8+9)	IN +
C O D I C E		5 (7-4)	6 (4-7)	7 (4+5-6)	8	9 (10-8)	10 (8+9)	11 (10-7)	12 (7-10)			
1.04	CATEGORIA 4 - SPESE PER L'ACQUISTO DI BENI DI CONSUMO E DI SERVIZI											
1.04.002	VOCE ECONOMICA 2 - Spese per acqua, gas ed energia elettrica											
1.04.002.0000	VOCE ECONOMICA 2 - Spese per acqua, gas ed energia elettrica											
		35.000,00	5.000,00	0,00	40.000,00	36.822,87	3.177,13	40.000,00	0,00			
1.04.002.0050	Spese per acqua, gas ed energia elettrica Conv. Ist. Sperimentale Agrumicoltura II Anno											
		0,00	3.000,00	0,00	3.000,00	549,00	2.451,00	3.000,00	0,00			
1.04.002.0055	Spese per acqua, gas ed energia elettrica Prog. MIUR Germoplasma Orticolo											
		0,00	500,00	0,00	500,00	200,00	0,00	200,00	0,00	300,00		
1.04.002.0057	Spese per acqua, gas ed energia elettrica Prog. Piante Officinali III anno 2002											
		0,00	0,00	0,00	0,00	0,00	0,00	0,00	0,00	0,00		



Data Elaborazione 14-06-2004
 Pagina 17
 Parte B

RENDICONTO FINANZIARIO SPESE - ESERCIZIO 2003


CAPITOLO CODICE	GESTIONE DEI RESIDUI PASSIVI				GESTIONE DI CASSA			TOTALE DEI RESIDUI PASSIVI AL TERMINE DELL'ESERCIZIO		
	RESIDUI ALL'INIZIO DELL'ESERCIZIO	PAGATI	RIMASTI DA PAGARE	VARIAZIONI		PREVISIONI	DIFFERENZE RISPETTO ALLE PREVISIONI			
				TOTALI	IN +		IN -		IN +	IN -
13	14	15 (16 - 14)	16 (14 + 15)	17 (16 - 13)	18 (13 - 16)	19	20	21 (20 - 19)	22 (19 - 20)	23 (9 + 15)
1.04										
1.04.002										
1.04.002.0000										
I.C.S. 0	6.495.00	6.495.00	0.00	6.495.00	0.00	46.495.00	43.317.87	3.177.13	3.177.13	3.177.13
1.04.002.0050										
I.C.S. 50	0.00	0.00	0.00	0.00	0.00	3.000.00	549.00	2.451.00	2.451.00	2.451.00
1.04.002.0055										
I.C.S. 55	0.00	0.00	0.00	0.00	0.00	500.00	200.00	300.00	300.00	300.00
1.04.002.0057										
I.C.S. 57	250.00	250.00	0.00	250.00	0.00	250.00	250.00	0.00	0.00	0.00



Data Elaborazione 14-06-2004
 Pagina 18
 Parte A

RENDICONTO FINANZIARIO SPESE - ESERCIZIO 2003


CODICE	DESCRIZIONE	G E S T I O N E						D I				C O M P E T E N Z A				
		P R E V I S I O N I		V A R I A Z I O N I		D E F I N I T I V E	P A G A T E	R I M A S T E	T O T A L I	R I S P E T T O A L L E		I N -				
		I N I Z I A L I	I N A U M E N T O	I N D I M I N U Z I O N E	I N D I M I N U Z I O N E					I N +	P R E V I S I O N I					
						4	5 (7-4)	6 (4-7)	7 (4+5-6)			8	9 (10-8)	10 (8+9)	11 (10-7)	
1.04.002.0065	Spese per acqua, gas, energia elettrica Prog. Agricoltura Biologica	0,00	300,00	0,00	0,00	300,00	300,00	0,00	300,00	0,00	0,00	0,00	0,00	0,00	0,00	0,00
1.04.002.0066	Spese per acqua, gas ed energia elettrica Prog Frutticoltura DM 284/7303/03	0,00	500,00	0,00	0,00	500,00	128,00	372,00	500,00	0,00	500,00	0,00	0,00	0,00	0,00	0,00
1.04.002.0070	- Spese per acqua, gas ed energia elettrica, Prog. Liste Varietali Fruttiferi .	0,00	1.500,00	0,00	0,00	1.500,00	300,00	1.200,00	1.500,00	0,00	1.500,00	0,00	0,00	0,00	0,00	0,00
1.04.002.0087	- Spese per acqua, gas ed energia elettrica, Prog. Liste Varietali Agrumi.	0,00	1.500,00	0,00	0,00	1.500,00	300,00	426,87	1.500,00	0,00	1.500,00	0,00	0,00	0,00	0,00	773,13
1.04.002.0091	Spese per acqua, gas ed energia elettrica Prog. MIUR Valutazione non distruttiva	1.892,00	971,46	0,00	0,00	2.863,46	1.412,00	0,00	1.412,00	0,00	1.412,00	0,00	0,00	0,00	0,00	1.451,46



Data Elaborazione 14-06-2004
 Pagina 18
 Parte B

RENDICONTO FINANZIARIO SPESE - ESERCIZIO 2003


CAPITOLO CODICE	GESTIONE DEI RESIDUI PASSIVI					GESTIONE DI CASSA				TOTALE DEI RESIDUI PASSIVI AL TERMINE DELL'ESERCIZIO 23 (9 + 15)		
	RESIDUI ALL'INIZIO DELL'ESERCIZIO 13	PAGATI 14	RIMASTI DA PAGARE 15 (16 - 14)	VARIAZIONI		PREVISIONI 19	PAGAMENTI 20	DIFFERENZE RISPETTO ALLE PREVISIONI				
				TOTALI 16 (14 + 15)	IN + 17 (16 - 13)			IN - 18 (13 - 16)	IN + 21 (20 - 19)		IN - 22 (19 - 20)	
1.04.002.0065												
I.C.S. 65	0.00	0.00	0.00	0.00	0.00	0.00	300.00	0.00	0.00	0.00	0.00	0.00
1.04.002.0066												
I.C.S. 66	0.00	0.00	0.00	0.00	0.00	500.00	128.00	372.00	372.00	372.00	372.00	372.00
1.04.002.0070												
I.C.S. 70	0.00	0.00	0.00	0.00	0.00	1.500.00	300.00	1.200.00	1.200.00	1.200.00	1.200.00	1.200.00
1.04.002.0087												
I.C.S. 87	0.00	0.00	0.00	0.00	0.00	1.500.00	300.00	1.200.00	1.200.00	1.200.00	1.200.00	1.200.00
1.04.002.0091												
I.C.S. 91	500.00	500.00	0.00	0.00	500.00	3.363.46	1.912.00	1.451.46	1.451.46	1.451.46	1.451.46	1.451.46



Data Elaborazione 14-06-2004
 Pagina 19
 Parte A

RENDICONTO FINANZIARIO SPESE - ESERCIZIO 2003


CODICE	DESCRIZIONE	G E S T I O N E						D I				C O M P E T E N Z A		
		I N I Z I A L I		V A R I A Z I O N I		D E F I N I T I V E	P A G A T E	R I M A S T E	T O T A L I	R I S P E T T O A L L E		I N -		
		4	5 (7-4)	6 (4-7)	7 (4+5-6)					8	9 (10-8)		10 (8+9)	I N +
1.04.002.0092	Spese per acqua, gas ed energia elettrica Prog. MIUR Miglioramento qualita' FRA. e PE.	1.500,00	0,00	500,00	1.000,00	316,00	0,00	316,00	684,00	11 (10-7)	12 (7-10)			
1.04.002.0095	Spese per acqua, gas ed energia elettrica Prog. M.I.P.A.F. Valutazione non distruttiva	1.500,00	0,00	1.471,00	29,00	29,00	0,00	29,00	0,00					
	Totale V.E. 2	39.892,00	13.271,46	1.971,00	51.192,46	40.356,87	7.627,00	47.983,87	3.208,59					
1.04.003	VOCE ECONOMICA 3 - Spese per il riscaldamento													
1.04.003.0000	VOCE ECONOMICA 3 - Spese per il riscaldamento	35.000,00	5.000,00	0,00	40.000,00	33.142,00	6.383,00	39.525,00	475,00					
1.04.003.0050	Spese per il riscaldamento Conv. Ist. Sperimentale Agrumicoltura Il Anno	0,00	3.000,00	0,00	3.000,00	499,00	0,00	499,00	2.501,00					



Data Elaborazione 14-06-2004
 Pagina 19
 Parte B

RENDICONTO FINANZIARIO SPESE - ESERCIZIO 2003


CAPITOLO CODICE	GESTIONE DEI RESIDUI PASSIVI					GESTIONE DI CASSA					TOTALE DEI RESIDUI PASSIVI AL TERMINE DELL'ESERCIZIO
	RESIDUI ALL'INIZIO DELL'ESERCIZIO	PAGATI	RIMASTI DA PAGARE	VARIAZIONI		TOTALI	PREVISIONI	PAGAMENTI	DIFFERENZE RISPETTO ALLE PREVISIONI		
				IN +	IN -				IN +	IN -	
13	14	15 (16 - 14)	16 (14 + 15)	17 (16 - 13)	18 (13 - 16)	19	20	21 (20 - 19)	22 (19 - 20)	23 (9 + 15)	
1.04.002.0092											
I.C.S. 92	500.00	500.00	0.00	0.00	0.00	1.500.00	816.00		684.00	0.00	
1.04.002.0095											
I.C.S. 95	0.00	0.00	0.00	0.00	0.00	29.00	29.00		0.00	0.00	
I.V.E. 2	7.745.00	7.745.00	0.00	0.00	0.00	58.937.46	48.101.87		10.835.59	7.627.00	
1.04.003											
1.04.003.0000											
I.C.S. 0	9.804.68	9.804.68	0.00	0.00	0.00	49.804.68	42.966.68		6.838.00	6.383.00	
1.04.003.0050											
I.C.S. 50	0.00	0.00	0.00	0.00	0.00	3.000.00	499.00		2.501.00	0.00	



Data Elaborazione 14-06-2004
 Pagina 20
 Parte A

RENDICONTO FINANZIARIO SPESE - ESERCIZIO 2003


CODICE	DESCRIZIONE	G E S T I O N E						D I				C O M P E T E N Z A		
		INIZIALI	P R E V I S I O N I		DEFINITIVE	PAGATE	RIMASTE DA PAGARE	TOTALI IMPEGNATI	D I F F E R E N Z E R I S P E T T O A L L E P R E V I S I O N I		IN +	IN -	IN -	
			IN AUMENTO	IN DIMINUZIONE					IN +	IN -				
4	5 (7-4)	6 (4-7)	7 (4+5-6)	8	9 (10-8)	10 (8+9)	11 (10-7)	12 (7-10)						
1.04.003.0055	Spese per il riscaldamento Prog. MIUR Germoplasma Orticolo	0,00	500,00	0,00	500,00	0,00	250,00	250,00	0,00	250,00	250,00			
1.04.003.0065	Spese per il riscaldamento Prog. Agricoltura Biologica													
1.04.003.0066	- Spese per il riscaldamento. Prog. Frutticoltura DM 284/7303/03	0,00	393,00	0,00	393,00	0,00	393,00	393,00	0,00	393,00	393,00	0,00		
1.04.003.0070	- Spese per il riscaldamento. Prog. Liste Varietali Fruttiferi	0,00	1.000,00	0,00	1.000,00	0,00	500,00	500,00	0,00	500,00	500,00		500,00	
1.04.003.0087	- Spese per il riscaldamento. Prog. Liste Varietali Agrumi	0,00	1.500,00	0,00	1.500,00	0,00	500,00	500,00	0,00	500,00	500,00		1.000,00	



Data Elaborazione 14-06-2004
 Pagina 20
 Parte B

RENDICONTO FINANZIARIO SPESE - ESERCIZIO 2003

CAPITOLO CODICE	GESTIONE DEI RESIDUI PASSIVI					GESTIONE DI CASSA				TOTALE DEI RESIDUI PASSIVI AL TERMINE DELL'ESERCIZIO 23 (9 + 15)		
	RESIDUI ALL'INIZIO DELL'ESERCIZIO 13	PAGATI 14	RIMASTI DA PAGARE 15 (16 - 14)	VARIAZIONI		PREVISIONI 19	PAGAMENTI 20	DIFFERENZE RISPETTO ALLE PREVISIONI				
				TOTALI 16 (14 + 15)	IN + 17 (16 - 13)			IN - 18 (13 - 16)	IN + 21 (20 - 19)		IN - 22 (19 - 20)	
1.04.003.0055												
I.C.S. 55	0.00	0.00	0.00	0.00	0.00	500.00	250.00					0.00
1.04.003.0065												
I.C.S. 65	0.00	0.00	0.00	0.00	0.00	393.00	393.00					0.00
1.04.003.0066												
I.C.S. 66	0.00	0.00	0.00	0.00	0.00	1.000.00	500.00					0.00
1.04.003.0070												
I.C.S. 70	0.00	0.00	0.00	0.00	0.00	1.500.00	500.00					0.00
1.04.003.0087												
I.C.S. 87	0.00	0.00	0.00	0.00	0.00	1.500.00	500.00					0.00



Data Elaborazione 14-06-2004
 Pagina 21
 Parte A

RENDICONTO FINANZIARIO SPESE - ESERCIZIO 2003

CODICE	DESCRIZIONE	G E S T I O N E										D I			C O M P E T E N Z A			D I F F E R E N Z E	
		P R E V I S I O N I		V A R I A Z I O N I		D E F I N I T I V E		P A G A T E		R I M A S T E		T O T A L I		R I S P E T T O A L L E		P R E V I S I O N I			
		INIZIALI	IN AUMENTO	IN DIMINUIZIONE	7 (4+5-6)	8	9 (10-8)	10 (8+9)	11 (10-7)	12 (7-10)	IN +	IN -	IN +	IN -					
		4	5 (7-4)	6 (4-7)	7 (4+5-6)	8	9 (10-8)	10 (8+9)	11 (10-7)	12 (7-10)									
1.04.003.0092	Spese per il riscaldamento Prog. MIUR Miglioramento qualita' FRA, e PE.	809,00	0,00	0,00	809,00	400,00	400,00	0,00	0,00	400,00	409,00								
1.04.003.0095	Spese per il riscaldamento Prog. MI.P.A.F. Valutazione non distruttiva	1.500,00	0,00	0,00	1.500,00	1.500,00	1.500,00	0,00	0,00	1.500,00	0,00	0,00							
	Totale V.E. 3	37.309,00	12.893,00	0,00	50.202,00	37.684,00	44.067,00	6.383,00		44.067,00	6.135,00								
1.04.004	VOCE ECONOMICA 4 - Canoni vari (pulizia locali, vigilanza notturna, ecc.)																		
1.04.004.0000	VOCE ECONOMICA 4 - Canoni vari (pulizia locali, vigilanza notturna, ecc.)	45.150,05	15.000,00	0,00	60.150,05	39.745,31	48.596,68	8.851,37		48.596,68	11.553,37								
1.04.004.0050	Canoni vari (pulizia locali, vigilanza notturna, ecc.) Conv. Ist. Sperimentale Agricoltura Il Anno	0,00	1.690,10	0,00	1.690,10	500,00	500,00	0,00		500,00	1.190,10								



Data Elaborazione 14-06-2004
Pagina 22
Parte A

RENDICONTO FINANZIARIO SPESE - ESERCIZIO 2003


CODICE	DESCRIZIONE	G E S T I O N E					D I					C O M P E T E N Z A			
		INIZIALI	P R E V I S I O N I		DEFINITIVE	PAGATE	RIMASTE DA PAGARE	TOTALI IMPEGNATI	D I F F E R E N Z E R I S P E T T O A L L E P R E V I S I O N I						
			IN AUMENTO	IN DIMINUZIONE					IN +	IN -					
4	5 (7-4)	6 (4-7)	7 (4+5-6)	8	9 (10-8)	10 (8+9)	11 (10-7)	12 (7-10)							
1.04.004.0055	Canonici vari (pulizia locali, vigilanza notturna, ecc.) Prog. MIUR Germoplasma Orticolo	0,00	1.000,00	0,00	1.000,00	0,00	500,00	0,00	500,00						
1.04.004.0066	- Canonici vari (pulizia locali, vigilanza notturna, ecc.) Prog. Frutticoltura Dm 284/7303/03														
1.04.004.0070	- Canonici vari (pulizia locali, vigilanza notturna, ecc.) Prog. Liste Varietali Fruttiferi	0,00	1.000,00	0,00	1.000,00	0,00	0,00	0,00	0,00					1.000,00	
1.04.004.0087	- Canonici vari (pulizia locali, vigilanza notturna, ecc.) Prog. Liste Varietali Agrumi	0,00	1.500,00	0,00	1.500,00	0,00	0,00	0,00	0,00					1.500,00	



Data Elaborazione 14-06-2004
Pagina 23
Parte A

RENDICONTO FINANZIARIO SPESE - ESERCIZIO 2003


CAPITOLO	DESCRIZIONE	GESTIONE										DI			COMPETENZA			
		INIZIALI	PREVISIONI		DEFINITIVE	PAGATE	RIMASTE DA PAGARE	TOTALI IMPEGNATI	DIFFERENZE RISPETTO ALLE PREVISIONI		11 (10-7)	12 (7-10)	IN +	IN -				
			IN AUMENTO	IN DIMINUIZIONE					7 (4+5-6)	8					9 (10-8)	10 (8+9)		
																	5 (7-4)	6 (4-7)
1.04.004.0090	VOCE ECONOMICA 4 - Canoni vari Conv. Istituto Sperimentale Agrumicoltura	0,00	1.000,00	0,00	1.000,00	0,00	1.000,00	0,00	1.000,00	0,00	0,00							
1.04.004.0091	Canoni vari (pulizia locali, vigilanza notturna, ecc.) Prog. MIUR Valutazione non distruttiva	1.500,00	0,00	0,00	1.500,00	0,00	500,00	0,00	500,00	0,00	500,00						1.000,00	
1.04.004.0092	Canoni vari (pulizia locali, vigilanza notturna, ecc.) Prog. MIUR Miglioramento qualit. FRA e PE.	1.027,00	0,00	0,00	1.027,00	0,00	500,00	0,00	500,00	0,00	500,00						527,00	
	Totale V.E. 4	47.677,05	22.690,10	0,00	70.367,15	0,00	42.745,31	8.851,37	51.596,68		18.770,47							
1.04.005	VOCE ECONOMICA 5 - Premi di assicurazioni: rischi, incendio, furti ed altri																	
1.04.005.0000	VOCE ECONOMICA 5 - Premi di assicurazioni: rischi, incendio, furti ed altri	4.000,00	6.000,00	0,00	10.000,00	0,00	3.241,84	0,00	3.241,84	0,00	3.241,84						6.758,16	



Data Elaborazione 14-06-2004
 Pagina 24
 Parte A

RENDICONTO FINANZIARIO SPESE - ESERCIZIO 2003

CODICE	DESCRIZIONE	G E S T I O N E						D I				C O M P E T E N Z A		
		INIZIALI	P R E V I S I O N I		DEFINITIVE	PAGATE	RIMASTE DA PAGARE	TOTALI IMPEGNATI	D I F F E R E N Z E R I S P E T T O A L L E P R E V I S I O N I					
			IN AUMENTO	IN DIMINUZIONE					IN +	IN -				
		5 (7 - 4)	6 (4 - 7)	7 (4 + 5 - 6)	8	9 (10 - 8)	10 (8 + 9)	11 (10 - 7)	12 (7 - 10)					
		4												
	Totale V.E. 5	4.000,00	6.000,00	0,00	10.000,00	3.241,84	3.241,84	0,00	3.241,84			6.758,16		
1.04.006	VOCE ECONOMICA 6 - Spese postali, telegrafiche, telefoniche, spedizioni, svincoli, ecc..													
1.04.006.0000	VOCE ECONOMICA 6 - Spese postali, telegrafiche, telefoniche, spedizioni, svincoli, ecc..													
		12.000,00	0,00	0,00	12.000,00	9.890,86	9.890,86	0,00	9.890,86			2.109,14		
1.04.006.0050	Spese postali, telegrafiche, telefoniche, spedizioni, svincoli ecc. Conv. Ist. Sperimentale Agricoltura II Anno													
		0,00	3.000,00	0,00	3.000,00	1.549,50	1.549,50	0,00	1.549,50			1.450,50		
1.04.006.0057	Spese postali, telegrafiche, telefoniche, spedizioni, svincoli, P.F. Pianta Officiali III anno 2002													
		1.250,00	0,00	329,10	920,90	500,00	500,00	0,00	500,00			420,90		



Data Elaborazione 14-06-2004
 Pagina 24
 Parte B

RENDICONTO FINANZIARIO SPESE - ESERCIZIO 2003


CAPITOLO CODICE	GESTIONE DEI RESIDUI PASSIVI				GESTIONE DI CASSA				TOTALE DEI RESIDUI PASSIVI AL TERMINE DELL'ESERCIZIO		
	RESIDUI ALL'INIZIO DELL'ESERCIZIO	PAGATI	RIMASTI DA PAGARE	TOTALI	VARIAZIONI		PREVISIONI	PAGAMENTI		DIFFERENZE RISPETTO ALLE PREVISIONI	
					IN +	IN -				IN +	IN -
13	14	15 (16 - 14)	16 (14 + 15)	17 (16 - 13)	18 (13 - 16)	19	20	21 (20 - 19)	22 (19 - 20)	23 (9 + 15)	
I.C.S. 5	0.00	0.00	0.00	0.00	0.00	0.00	3.281.84		6.758.16	0.00	
1.04.006											
1.04.006.0000											
I.C.S. 0	1.01.33	1.01.33	1.01.33	0.00	0.00	12.101.33	9.992.19		2.109.14	0.00	
1.04.006.0050											
I.C.S. 50	0.00	0.00	0.00	0.00	0.00	3.000.00	1.549.50		1.450.50	0.00	
1.04.006.0057											
I.C.S. 57	0.00	0.00	0.00	0.00	0.00	920.50	500.00		420.50	0.00	



Data Elaborazione 14-06-2004
 Pagina 25
 Parte A

RENDICONTO FINANZIARIO SPESE - ESERCIZIO 2003


CAPITOLO	DESCRIZIONE	GESTIONE						DI				COMPETENZA	
		INIZIALI	PREVISIONI		DEFINITIVE	PAGATE	RIMASTE DA PAGARE	TOTALI IMPEGNATI	DIFFERENZE RISPETTO ALLE PREVISIONI				
			IN AUMENTO	IN DIMINUZIONE					IN +	IN -			
CODICE		4	5 (7-4)	6 (4-7)	7 (4+5-6)	8	9 (10-8)	10 (8+9)	11 (10-7)	12 (7-10)			
1.04.006.0065	Spese postali, telegrafiche, telefoniche, spedizioni, svincoli, ecc. Prog. Agricoltura Biologica	0,00	300,00	0,00	300,00	300,00	0,00	300,00	0,00				
1.04.006.0066	- Spese postali, telegrafiche, telefoniche, spedizioni, svincoli, ecc..Prog. Frutticoltura DM 284/7303/03												
1.04.006.0087	- Spese postali, telegrafiche, telefoniche, spedizioni, svincoli, ecc..Prog. Liste Varietali Agrumi	0,00	500,00	0,00	500,00	250,00	0,00	250,00	0,00			250,00	
1.04.006.0090	Spese postali, telegrafiche, telefoniche, spedizioni, svincoli, ecc.. Conv. Ist Sperimentale Agricoltura	0,00	1.900,00	0,00	1.900,00	250,00	0,00	250,00	0,00			1.650,00	
		0,00	500,00	0,00	500,00	500,00	0,00	500,00	0,00			0,00	



Data Elaborazione 14-06-2004
Pagina 26
Parte A

RENDICONTO FINANZIARIO SPESE - ESERCIZIO 2003


CAPITOLO	DESCRIZIONE	GESTIONE										COMPETENZA		
		PREVISIONI		SOMME IMPEGNATE		DEFINITIVE	RIMASTE IMPEGNATE		DIFFERENZE RISPETTO ALLE PREVISIONI		IN +	IN -		
		INIZIALI	VARIAZIONI	PAGATE	RIMASTE DA PAGARE		TOTALI IMPEGNATI	IN +	IN -					
4	5 (7-4)	6 (4-7)	7 (4+5-6)	8	9 (10-8)	10 (8+9)	11 (10-7)	12 (7-10)						
1.04.006.0091	Spese postali, telegrafiche, telefoniche, spedizioni, svincoli, ecc.. Prog. MIUR Valutazione non distruttiva	500,00	1.256,28	0,00	1.756,28	500,00	0,00	500,00	1.256,28					
1.04.006.0092	Spese postali, telegrafiche, telefoniche, spedizioni, svincoli, ecc.. Prog. MIUR Miglioramento qualita' FRA, e PE.	1.900,00	0,00	0,00	1.900,00	0,00	0,00	0,00	1.900,00					
1.04.006.0095	Spese postali, telegrafiche, telefoniche, spedizioni, svincoli, ecc.. Prog. M.I.P.A.F. Valutazione non distruttiva	1.790,18	0,00	1.256,28	533,90	533,90	0,00	533,90	0,00	0,00				
	Totale V.E. 6	17.440,18	7.456,28	1.585,38	23.311,08	14.274,26	0,00	14.274,26	9.036,82					
1.04.007	VOCE ECONOMICA 7 - Spese per l'acquisto di pubblicazioni di frequente consultazione e per uso ufficio													



Data Elaborazione 14-06-2004
Pagina 27
Parte A

RENDICONTO FINANZIARIO SPESE - ESERCIZIO 2003

CODICE	DESCRIZIONE	G E S T I O N E						D I				C O M P E T E N Z A		
		P R E V I S I O N I		V A R I A Z I O N I		D E F I N I T I V E	S O M M E I M P E G N A T E		D I F F E R E N Z E R I S P E T T O A L L E P R E V I S I O N I		I N +	I N -	I N -	
		I N I Z I A L I	I N A U M E N T O	I N D I M I N U Z I O N E	I N A U M E N T O		I N D I M I N U Z I O N E	P A G A T E	R I M A S T E D A P A G A R E	T O T A L I I M P E G N A T I				I N +
4	5 (7 - 4)	6 (4 - 7)	7 (4 + 5 - 6)	8	9 (10 - 8)	10 (8 + 9)	11 (10 - 7)	12 (7 - 10)						
1.04.007.0000	VOCE ECONOMICA 7 - Spese per l'acquisto di pubblicazioni di frequente consultazione e per uso ufficio	1.000,00	500,00	0,00	1.500,00	0,00	449,11	0,00	449,11				1.050,89	
	Totale V.E. 7	1.000,00	500,00	0,00	1.500,00	0,00	449,11	0,00	449,11				1.050,89	
1.04.008	VOCE ECONOMICA 8 - Spese per stampa annuali, monografie, bollettini, estratti, ecc..													
1.04.008.0000	VOCE ECONOMICA 8 - Spese per stampa annuali, monografie, bollettini, estratti, ecc..	10.000,00	0,00	0,00	10.000,00	0,00	939,76	9.060,24	10.000,00				0,00	
	Totale V.E. 8	10.000,00	0,00	0,00	10.000,00	0,00	939,76	9.060,24	10.000,00				0,00	
1.04.009	VOCE ECONOMICA 9 - Spese per l'acquisto di materiale di consumo economato													
1.04.009.0000	VOCE ECONOMICA 9 - Spese per l'acquisto di materiale di consumo economato	5.000,00	500,00	0,00	5.500,00	0,00	2.992,65	866,36	3.859,01				1.640,99	



Data Elaborazione 14-06-2004
 Pagina 27
 Parte B

RENDICONTO FINANZIARIO SPESE - ESERCIZIO 2003


CAPITOLO CODICE	GESTIONE DEI RESIDUI PASSIVI				GESTIONE DI CASSA				TOTALE DEI RESIDUI PASSIVI AL TERMINE DELL'ESERCIZIO	
	RESIDUI ALL'INIZIO DELL'ESERCIZIO	PAGATI	RIMASTI DA PAGARE	VARIAZIONI		PREVISIONI	PAGAMENTI	DIFFERENZE RISPETTO ALLE PREVISIONI		
				IN +	IN -			IN +		IN -
13	14	15 (16 - 14)	16 (14 + 15)	17 (16 - 13)	18 (13 - 16)	19	20	21 (20 - 19)	22 (19 - 20)	23 (9 + 15)
1.04.007.0000										
I.C.S.0	0.00	0.00	0.00	0.00	0.00	1.500.00	449.11		1.050.89	0.00
I.V.E.7	0.00	0.00	0.00	0.00	0.00	1.500.00	449.11		1.050.89	0.00
1.04.008										
1.04.008.0000										
I.C.S.0	202.80	202.80	0.00	202.80	0.00	10.202.80	1.142.56		9.060.24	9.060.24
I.V.E.8	202.80	202.80	0.00	202.80	0.00	10.202.80	1.142.56		9.060.24	9.060.24
1.04.009										
1.04.009.0000										
I.C.S.0	413.50	413.50	0.00	413.50	0.00	5.913.50	3.406.15		2.507.35	866.36



Data Elaborazione 14-06-2004
 Pagina 28
 Parte A

RENDICONTO FINANZIARIO SPESE - ESERCIZIO 2003


CODICE	DESCRIZIONE	G E S T I O N E						D I				C O M P E T E N Z A					
		INIZIALI	P R E V I S I O N I		DEFINITIVE	PAGATE	RIMASTE DA PAGARE	TOTALI IMPEGNATI	D I F F E R E N Z E R I S P E T T O A L L E P R E V I S I O N I								
			IN AUMENTO	IN DIMINUZIONE					IN +	IN -							
											5 (7 - 4)	6 (4 - 7)	7 (4 + 5 - 6)	8	9 (10 - 8)	10 (8 + 9)	11 (10 - 7)
1.04.009.0050	Spese per l'acquisto di materiale di consumo economato Conv. Ist. Sperimentale Agrumicoltura Il Anno	0,00	3.000,00	0,00	3.000,00	0,00	365,50	0,00	365,50	0,00	365,50	0,00	0,00	0,00	0,00	2.634,50	
1.04.009.0057	Spese per l'acquisto di materiale di consumo economato P.F. Pianta Officinali Il anno 2002																
1.04.009.0066	Spese per l'acquisto di materiale di consumo economato Prog. Frutticoltura DIM 284/7303/03	5.000,00	0,00	0,00	5.000,00	0,00	1.276,30	0,00	1.276,30	0,00	1.276,30	0,00	0,00	0,00	0,00	0,00	3.723,70
1.04.009.0083	Spese per l'acquisto di materiale di consumo economato Conv. ROHM AND HAAS ITALIA	0,00	300,00	0,00	300,00	0,00	0,00	0,00	0,00	0,00	0,00	0,00	0,00	0,00	0,00	0,00	300,00
		1.303,85	772,10	0,00	2.075,95	0,00	1.417,18	0,00	1.417,18	0,00	1.417,18	0,00	0,00	0,00	0,00	0,00	658,77



Data Elaborazione 14-06-2004
 Pagina 28
 Parte B

RENDICONTO FINANZIARIO SPESE - ESERCIZIO 2003


CAPITOLO CODICE	GESTIONE DEI RESIDUI PASSIVI				GESTIONE DI CASSA			TOTALE DEI RESIDUI PASSIVI AL TERMINE DELL'ESERCIZIO 23 (9 + 15)			
	RESIDUI ALL'INIZIO DELL'ESERCIZIO 13	PAGATI 14	RIMASTI DA PAGARE 15 (16 - 14)	TOTALI 16 (14 + 15)	VARIAZIONI IN + 17 (16 - 13)	IN - 18 (13 - 16)	PREVISIONI 19		PAGAMENTI 20	DIFFERENZE RISPETTO ALLE PREVISIONI IN + 21 (20 - 19)	IN - 22 (19 - 20)
1.04.009.0050											
I.C.S. 50	0.00	0.00	0.00	0.00	0.00	0.00	3.000.00	365.50			634.50
1.04.009.0057											
I.C.S. 57	0.00	0.00	0.00	0.00	0.00	0.00	5.000.00	1.276.30			3.723.70
1.04.009.0066											
I.C.S. 66	0.00	0.00	0.00	0.00	0.00	0.00	3.000.00	0.00			3.000.00
1.04.009.0083											
I.C.S. 83	1.69.94	1.69.94	0.00	1.69.94	0.00	0.00	2.245.89	1.587.12			658.77



Data Elaborazione 14-06-2004
Pagina 29
Parte A

RENDICONTO FINANZIARIO SPESE - ESERCIZIO 2003


CODICE	DESCRIZIONE	G E S T I O N E				D I				C O M P E T E N Z A		
		INIZIALI	V A R I A Z I O N I		DEFINITIVE	PAGATE	RIMASTE DA PAGARE	TOTALI IMPEGNATI	DIFFERENZE RISPETTO ALLE PREVISIONI			
			IN AUMENTO	IN DIMINUZIONE					IN +	IN -		
	4	5 (7 - 4)	6 (4 - 7)	7 (4 + 5 - 6)	8	9 (10 - 8)	10 (8 + 9)	11 (10 - 7)	12 (7 - 10)			
1.04.009.0090	VOCE ECONOMICA 9 - Spese per l'acquisto di materiale di consumo economato Conv. Istituto Sperimentale Agrumicoltura	0,00	302,00	0,00	302,00	0,00	302,00	0,00				
	Totale V.E. 9	11.303,85	4.874,10	0,00	16.177,95	866,36	7.219,99		8.957,96			
1.04.010	VOCE ECONOMICA 10 - Spese per l'acquisto di materiale di consumo di carattere tecnico											
1.04.010.0000	VOCE ECONOMICA 10 - Spese per l'acquisto di materiale di consumo di carattere tecnico	5.000,00	1.000,00	0,00	6.000,00	0,00	0,00		6.000,00			
1.04.010.0010	Spese per l'acquisto di materiale di consumo di carattere tecnico Prog. Sol 3											
		0,00	1.600,00	0,00	1.600,00	0,00	0,00		1.600,00			
1.04.010.0050	Spese per l'acquisto di materiale di consumo di carattere tecnico Conv. Ist. Sperimentale Agrumicoltura II Anno											



Data Elaborazione 14-06-2004
 Pagina 30
 Parte A

RENDICONTO FINANZIARIO SPESE - ESERCIZIO 2003


C A P I T O L O	D E S C R I Z I O N E	G E S T I O N E						D I				C O M P E T E N Z A		
		I N I Z I A L I	V A R I A Z I O N I		D E F I N I T I V E	P A G A T E	R I M A S T E	T O T A L I	R I S P E T T O A L L E		I N +	I N -	D I F F E R E N Z E	
			I N A U M E N T O	I N D I M I N U Z I O N E					I N +	I N -				
C O D I C E		4	5 (7 - 4)	6 (4 - 7)	7 (4 + 5 - 6)	8	9 (10 - 8)	10 (8 + 9)	11 (10 - 7)	12 (7 - 10)				
1.04.010.0053	Spese per l'acquisto di materiale di consumo di carattere tecnico Prog. MIUR Prodotti Tipici	0,00	11.737,06	0,00	11.737,06	8.004,54	1.034,30	9.038,84				2.698,22		
1.04.010.0054	Spese per l'acquisto di materiale di consumo di carattere tecnico Prog. Liste Varietali	475,40	0,00	303,24	172,16	0,00	0,00	0,00				172,16		
1.04.010.0055	Spese per l'acquisto di materiale di consumo di carattere tecnico Prog. MIUR Germoplasma Orticolo	1.904,77	0,00	101,28	1.803,49	1.798,62	0,00	1.798,62				4,87		
1.04.010.0057	Spese per l'acquisto di materiale di consumo di carattere tecnico P.F. Piante Officiali III anno 2002	517,82	2.500,00	0,00	3.017,82	515,77	261,60	777,37				2.240,45		
		5.000,00	0,00	0,00	5.000,00	4.629,23	0,00	4.629,23				370,77		



Data Elaborazione 14-06-2004
 Pagina 30
 Parte B

RENDICONTO FINANZIARIO SPESE - ESERCIZIO 2003


CAPITOL CODICE	G E S T I O N E D E I R E S I D U I P A S S I V I				G E S T I O N E D I C A S S A				TOTALE DEI RESIDUI PASSIV AL TERMINE DELL'ESERCIZIO	
	RESIDUI ALL'INIZIO DELL'ESERCIZIO	PAGATI	RIMASTI DA PAGARE	TOTALI	VARIAZIONI		DIFFERENZE RISPETTO ALLE PREVISIONI			22 (19 - 20)
					IN +	IN -	IN +	IN -		
13	14	15 (16 - 14)	16 (14 + 15)	17 (16 - 13)	18 (13 - 16)	19	20	21 (20 - 19)	23 (9 + 15)	
I.C.S. 50	0.00	0.00	0.00	0.00	0.00	11.737.06	8.004.54	3.732.52	1.034.30	
1.04.010.0053										
I.C.S. 53	303.24	303.24	0.00	0.00	0.00	475.40	303.24	172.16	0.00	
1.04.010.0054										
I.C.S. 54	302.40	302.40	0.00	0.00	0.00	2.105.89	2.101.02	4.87	0.00	
1.04.010.0055										
I.C.S. 55	0.00	0.00	0.00	0.00	0.00	3.017.82	515.77	2.502.05	261.50	
1.04.010.0057										
I.C.S. 57	38.10	38.10	0.00	0.00	0.00	5.038.10	4.667.33	370.77	0.00	



Data Elaborazione 14-06-2004
 Pagina 31
 Parte A

RENDICONTO FINANZIARIO SPESE - ESERCIZIO 2003


CAPITOLO	DESCRIZIONE	GESTIONE						DI				COMPETENZA		
		INIZIALI	VARIAZIONI		DEFINITIVE	PAGATE	RIMASTE DA PAGARE	TOTALI IMPEGNATI	DIFFERENZE RISPETTO ALLE PREVISIONI		IN +	IN -		
			IN AUMENTO	IN DIMINUZIONE					11 (10-7)	12 (7-10)				
CODICE		4	5 (7-4)	6 (4-7)	7 (4+5-6)	8	9 (10-8)	10 (8+9)	11 (10-7)	12 (7-10)				
1.04.010.0066	Spese per l'acquisto di materiale di consumo di carattere tecnico Prog. Frutticoltura DM 284/7303/03	0,00	5.000,00	0,00	5.000,00	781,49	224,40	1.005,89			3.994,11			
1.04.010.0069	Spese acquisto materiale di consumo tecnico Regione Lombardia 2002	500,00	0,00	324,40	175,60	0,00	0,00	0,00			175,60			
1.04.010.0070	Spese per l'acquisto di materiale di consumo di carattere tecnico Prog. Liste Varietali fruttiferi	0,00	4.507,00	0,00	4.507,00	1.018,57	142,70	1.161,27			3.345,73			
1.04.010.0080	Spese per l'acquisto di materiale di consumo di carattere tecnico Contr. Regione Lombardia	4.000,00	0,00	3.000,00	1.000,00	825,14	0,00	825,14			174,86			



Data Elaborazione 14-06-2004
 Pagina 31
 Parte B

RENDICONTO FINANZIARIO SPESE - ESERCIZIO 2003

CAPITOLO CODICE	GESTIONE DEI RESIDUI PASSIVI				GESTIONE DI CASSA				TOTALE DEI RESIDUI PASSIVI AL TERMINE DELL'ESERCIZIO 23 (9 + 15)	
	RESIDUI ALL'INIZIO DELL'ESERCIZIO 13	PAGATI 14	RIMASTI DA PAGARE 15 (16 - 14)	VARIAZIONI		PREVISIONI 19	PAGAMENTI 20	DIFFERENZE RISPETTO ALLE PREVISIONI		
				IN + 17 (16 - 13)	IN - 18 (13 - 16)			IN + 21 (20 - 19)		IN - 22 (19 - 20)
TOTALI 16 (14 + 15)	0.00	0.00	0.00	0.00	0.00	0.00	0.00	0.00	0.00	
1.04.010.0066	0.00	0.00	0.00	0.00	0.00	5.000.00	781.49	4.218.51	224.60	
I.C.S. 66										
1.04.010.0069	289.90	289.90	0.00	0.00	0.00	465.50	289.90	175.60	0.00	
I.C.S. 69										
1.04.010.0070	0.00	0.00	0.00	0.00	0.00	4.507.00	1.018.57	3.488.43	142.70	
I.C.S. 70										
1.04.010.0080	289.28	289.28	0.00	0.00	0.00	1.289.28	1.114.42	174.86	0.00	
I.C.S. 80										



Data Elaborazione 14-06-2004
 Pagina 32
 Parte A

RENDICONTO FINANZIARIO SPESE - ESERCIZIO 2003

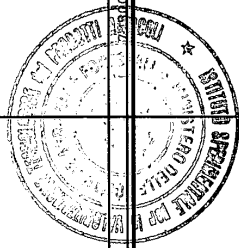
CODICE	DESCRIZIONE	G E S T I O N E										D I		C O M P E T E N Z A			
		INIZIALI	P R E V I S I O N I		DEFINITIVE	S O M M E I M P E G N A T E			D I F F E R E N Z E R I S P E T T O A L L E P R E V I S I O N I								
			IN AUMENTO	IN DIMINUZIONE		PAGATE	RIMASTE DA PAGARE	TOTALI IMPEGNATI	IN +	IN -							
											5 (7-4)	6 (4-7)	7 (4+5-6)	8	9 (10-8)	10 (8+9)	11 (10-7)
1.04.010.0083	Spese per l'acquisto di materiale di consumo di carattere tecnico Conv. ROHM AND HAAS ITALIA	4	0,00	0,00	0,00	4.199,15	1.520,21	0,00	1.520,21	1.520,21	0,00	1.520,21	0,00	1.520,21	0,00	678,94	
1.04.010.0087	Spese per l'acquisto di materiale di consumo di carattere tecnico Prog. Liste Varietali Agrumi																
1.04.010.0090	Spese per l'acquisto di materiale di consumo di carattere tecnico Conv. Ist. Sperim. Agrumicoltura		0,00	7.500,00	0,00	7.500,00	0,00	1.354,80	1.354,80	1.354,80	0,00	1.354,80	0,00	1.354,80	0,00	6.145,20	
1.04.010.0091	Spese per l'acquisto di materiale di consumo di carattere tecnico Prog. MIUR Valutazione non distruttiva		2.814,13	1.436,38	0,00	4.250,51	4.250,51	0,00	4.250,51	4.250,51	0,00	4.250,51	0,00	4.250,51	0,00	0,00	
			10.000,00	7.082,61	0,00	17.082,61	7.191,86	1.465,56	8.657,42	8.657,42	0,00	8.657,42	0,00	8.657,42	0,00	8.425,19	



Data Elaborazione 14-06-2004
 Pagina 32
 Parte B

RENDICONTO FINANZIARIO SPESE - ESERCIZIO 2003


CAPITOLO CODICE	GESTIONE DEI RESIDUI PASSIVI				GESTIONE DI CASSA				TOTALE DEI RESIDUI PASSIVI AL TERMINE DELL'ESERCIZIO	
	RESIDUI ALL'INIZIO DELL'ESERCIZIO	PAGATI	RIMASTI DA PAGARE	VARIAZIONI		PREVISIONI	DIFFERENZE RISPETTO ALLE PREVISIONI			
				IN +	IN -		IN +	IN -		
13	14	15 (16 - 14)	16 (14 + 15)	17 (16 - 13)	18 (13 - 16)	19	20	21 (20 - 19)	22 (19 - 20)	23 (9 + 15)
1.04.010.0083										
I.C.S. 83	646,27	646,27	0,00	646,27	0,00	4.845,42	2.166,48		2.678,94	0,00
1.04.010.0087										
I.C.S. 87	0,00	0,00	0,00	0,00	0,00	7.500,00	0,00		7.500,00	1.354,80
1.04.010.0090										
I.C.S. 90	300,00	300,00	0,00	300,00	0,00	4.550,51	4.550,51		0,00	0,00
1.04.010.0091										
I.C.S. 91	479,95	479,95	0,00	479,95	0,00	17.562,56	7.671,81		9.890,75	1.465,56



Data Elaborazione 14-06-2004
 Pagina 33
 Parte A

RENDICONTO FINANZIARIO SPESE - ESERCIZIO 2003

CODICE	DESCRIZIONE	G E S T I O N E						D I				C O M P E T E N Z A	
		INIZIALI	P R E V I S I O N I		DEFINITIVE	PAGATE	RIMASTE DA PAGARE	TOTALI IMPEGNATI	DIFFERENZE RISPETTO ALLE PREVISIONI				
			IN AUMENTO	IN DIMINUZIONE					IN +	IN -			
		4	5 (7 - 4)	6 (4 - 7)	7 (4 + 5 - 6)	8	9 (10 - 8)	10 (8 + 9)	11 (10 - 9)	12 (7 - 10)			
1.04.010.0092	Spese per l'acquisto di materiale di consumo di carattere tecnico Prog. MIUR Miglioramento qualità FRA. e PE.	7.829,00	0,00	0,00	7.829,00	1.127,45	0,00	1.127,45	6.701,55				
1.04.010.0093	Spese per l'acquisto di materiale di consumo di carattere tecnico Prog. Frutticoltura VII anno	315,00	0,00	0,00	315,00	285,85	0,00	285,85	29,15				
1.04.010.0095	Spese per l'acquisto di materiale di consumo di carattere tecnico Prog. MILP.A.F. Valutazione non distruttiva	8.512,63	0,00	7.082,61	1.430,02	1.430,02	0,00	1.430,02	0,00				
1.04.010.0096	Spese per l'acquisto di materiale di consumo di carattere tecnico Convenzione Danone	0,00	2.900,00	0,00	2.900,00	0,00	0,00	0,00	2.900,00				
	Totale V.E. 10	51.067,90	45.263,05	10.811,53	85.519,42	33.379,26	4.483,36	37.862,62	47.656,80				



Data Elaborazione 14-06-2004
 Pagina 34
 Parte A

RENDICONTO FINANZIARIO SPESE - ESERCIZIO 2003


CAPITOLO	G E S T I O N E										C O M P E T E N Z A											
	DESCRIZIONE	P R E V I S I O N I		V A R I A Z I O N I		DEFINITIVE	S O M M E I M P E G N A T E		D I F F E R E N Z E R I S P E T T O A L L E P R E V I S I O N I													
		INIZIALI	IN AUMENTO	IN DIMINUZIONE	PAGATE		RIMASTE DA PAGARE	TOTALI IMPEGNATI	IN +	IN -												
											4	5 (7-4)	6 (4-7)	7 (4+5-6)	8	9 (10-8)	10 (8+9)	11 (10-7)	12 (7-10)			
1.04.011	VOCE ECONOMICA 11 - Spese di esercizio, manutenzione, riparazione e noleggio automezzi, macchine agricole, ecc..																					
1.04.011.0000	VOCE ECONOMICA 11 - Spese di esercizio, manutenzione, riparazione e noleggio automezzi, macchine agricole, ecc..																					
1.04.011.0055	Spese di esercizio, manutenzione, riparazione e noleggio automezzi, macchine agricole, ecc. prog. MIUR Germoplasma Orticolo	10.000,00	5.000,00	0,00	0,00	15.000,00	9.026,44	0,00	0,00	9.026,44	9.026,44	0,00	0,00	0,00	0,00	0,00	0,00	0,00	0,00	0,00	5.973,56	
1.04.011.0057	Spese di esercizio, manutenzione, rip., nol. aut.,macch. agr., ecc.. P.F. Piantaie Officiali III anno 2002	0,00	2.000,00	0,00	0,00	2.000,00	0,00	0,00	0,00	0,00	0,00	0,00	0,00	0,00	0,00	0,00	0,00	0,00	0,00	0,00	0,00	2.000,00
		1.500,00	0,00	0,00	0,00	1.500,00	1.500,00	0,00	0,00	0,00	1.500,00	0,00	0,00	0,00	0,00	0,00	0,00	0,00	0,00	0,00	0,00	0,00



Data Elaborazione 14-06-2004
Pagina 35
Parte A

RENDICONTO FINANZIARIO SPESE - ESERCIZIO 2003


CODICE	DESCRIZIONE	G E S T I O N E				D I				C O M P E T E N Z A		
		P R E V I S I O N I		V A R I A Z I O N I		D E F I N I T I V E		S O M M E I M P E G N A T E		D I F F E R E N Z E R I S P E T T O A L L E P R E V I S I O N I		IN -
		INIZIALI	IN AUMENTO	IN DIMINUZIONE	PAGATE	RIMASTE DA PAGARE	TOTALI IMPEGNATI	IN +	IN -			
4	5 (7-4)	6 (4-7)	7 (4+5-6)	8	9 (10-8)	10 (8+9)	11 (10-7)	12 (7-10)				
1.04.011.0066	Spese di esercizio, manutenzione, rip., nol. aut., macch. agr., ecc.. Prog. Frutticoltura DM 284/7303/03	0,00	3.000,00	0,00	3.000,00	471,07	1.519,06	1.990,13			1.009,87	
1.04.011.0070	Spese di esercizio, manutenzione, rip., nol. aut., macch. agr., ecc.. Prog. Liste Varietali Fruttiferi											
1.04.011.0083	Spese di esercizio, manutenzione, rip., nol. aut., macch. agr., ecc.. Conv. ROHM AND HAAS ITALIA	0,00	730,00	0,00	730,00	281,31	0,00	281,31			448,69	
1.04.011.0087	- Spese di esercizio, manutenzione, riparazione e noleggio automezzi, macchine agricole, ecc.. Prog. Lisste Varietali Agrumi	4.000,00	0,00	0,00	4.000,00	109,35	0,00	109,35			3.890,65	
		0,00	5.000,00	0,00	5.000,00	0,00	0,00	0,00			5.000,00	



Data Elaborazione 14-06-2004
 Pagina 35
 Parte B

RENDICONTO FINANZIARIO SPESE - ESERCIZIO 2003


CAPITOLO CODICE	G E S T I O N E D E I R E S I D U I P A S S I V I				G E S T I O N E D I C A S S A				TOTALE DEI RESIDUI PASSIVI AL TERMINE DELL'ESERCIZIO		
	RESIDUI ALL'INIZIO DELL'ESERCIZIO	PAGATI	RIMASTI DA PAGARE	TOTALI	VARIAZIONI		PREVISIONI	PAGAMENTI		DIFFERENZE RISPETTO ALLE PREVISIONI	
					IN +	IN -				IN +	IN -
13	14	15 (16 - 14)	16 (14 + 15)	17 (16 - 13)	18 (13 - 16)	19	20	21 (20 - 19)	22 (19 - 20)	23 (9 + 15)	
1.04.011.0066											
I.C.S. 66	0.00	0.00	0.00	0.00	0.00	3.000.00	471.02		2.528.93	1.519.06	
1.04.011.0070											
I.C.S. 70	0.00	0.00	0.00	0.00	0.00	730.00	281.31		448.69	0.00	
1.04.011.0083											
I.C.S. 83	0.00	0.00	0.00	0.00	0.00	4.000.00	109.15		3.890.85	0.00	
1.04.011.0087											
I.C.S. 87	0.00	0.00	0.00	0.00	0.00	5.000.00	0.00		0.00	0.00	



Data Elaborazione 14-06-2004
 Pagina 36
 Parte A

RENDICONTO FINANZIARIO SPESE - ESERCIZIO 2003


CAPITOLO	DESCRIZIONE	GESTIONE						DI				COMPETENZA		
		INIZIALI	PREVISIONI		DEFINITIVE	SOMME IMPEGNATE		PAGATE	RIMASTE DA PAGARE	TOTALI IMPEGNATI	DIFFERENZE RISPETTO ALLE PREVISIONI			
			IN AUMENTO	IN DIMINUIZIONE		7 (4+5-6)	8				9 (10-8)	10 (8+9)	11 (10-7)	IN -
1.04.011.0090	Spese di esercizio, manutenzione, rip., nol. aut., macch. agr., ecc., Conv. Ist. Sper. Agricoltura	0,00	0,00	0,00	0,00	0,00	0,00	0,00	0,00	0,00	0,00	0,00	0,00	0,00
1.04.011.0091	Spese di esercizio, manutenzione, riparazione e noleggio Automezzi, macchine agricole, Prog. MIUR Valutazione non distruttiva	4.000,00	2.293,52	0,00	6.293,52	1.304,73	0,00	0,00	1.304,73	0,00	0,00	0,00	0,00	4.988,79
1.04.011.0092	Spese di esercizio, manutenzione, riparazione e noleggio automezzi, macchine agricole, ecc. Prog. MIUR Miglioramento qualità FRA. e PE	2.448,00	0,00	106,73	2.341,27	0,00	0,00	0,00	0,00	0,00	0,00	0,00	0,00	2.341,27
1.04.011.0093	Spese di esercizio, manutenzione, riparazione e noleggio automezzi, macchine agricole, ecc., Prog. Frutticoltura VII anno	1.000,00	0,00	439,22	560,78	560,78	0,00	0,00	560,78	0,00	0,00	0,00	0,00	0,00



Data Elaborazione 14-06-2004
 Pagina 36
 Parte B

RENDICONTO FINANZIARIO SPESE - ESERCIZIO 2003


CAPITOLO CODICE	GESTIONE DEI RESIDUI PASSIVI				GESTIONE DI CASSA				TOTALE DEI RESIDUI PASSIVI AL TERMINE DELL'ESERCIZIO 23 (9 + 15)	
	RESIDUI ALL'INIZIO DELL'ESERCIZIO 13	PAGATI 14	RIMASTI DA PAGARE 15 (16 - 14)	VARIAZIONI		PREVISIONI 19	PAGAMENTI 20	DIFFERENZE RISPETTO ALLE PREVISIONI		
				IN + 17 (16 - 13)	IN - 18 (13 - 16)			IN + 21 (20 - 19)		IN - 22 (19 - 20)
1.04.011.0090										
I.C.S. 90	42.88	42.88	0.00	0.00	0.00	42.88	42.88	0.00	0.00	0.00
1.04.011.0091										
I.C.S. 81	430.72	430.72	0.00	0.00	0.00	6.784.24	1.795.45	4.988.79	4.988.79	0.00
1.04.011.0092										
I.C.S. 92	210.00	210.00	0.00	0.00	0.00	2.551.22	210.00	2.341.22	2.341.22	0.00
1.04.011.0093										
I.C.S. 93	0.00	0.00	0.00	0.00	0.00	560.78	560.78	0.00	0.00	0.00



Data Elaborazione 14-06-2004
Pagina 37
Parte A

RENDICONTO FINANZIARIO SPESE - ESERCIZIO 2003


CODICE	DESCRIZIONE	GESTIONE				DI				COMPETENZA		
		INIZIALI 4	PREVISIONI		DEFINITIVE 7 (4+5-6)	PAGATE 8	RIMASTE DA PAGARE 9 (10-8)	TOTALI IMPEGNATI 10 (6+9)	DIFFERENZE RISPETTO ALLE PREVISIONI			
			IN AUMENTO 5 (7-4)	IN DIMINUZIONE 6 (4-7)					IN + 11 (10-7)	IN - 12 (7-10)		
1.04.011.0095	Spese di esercizio, manutenzione, riparazione e noleggio automezzi, macchine agricole, ecc.. Prog. M.I.P.A.F. Valutazione non distruttiva	2.293,52	0,00	2.293,52	0,00	0,00	0,00	0,00	0,00			
1.04.011.0096	Spese di esercizio, manutenzione, riparazione e noleggio automezzi, macchine agricole, ecc. Convenzione Danone	0,00	2.300,00	0,00	2.300,00	0,00	0,00	0,00	0,00			
	Totale V.E. 11	25.241,52	20.323,52	2.839,47	42.725,57	13.503,68	1.519,06	15.022,74	27.702,83			
1.04.012	VOCE ECONOMICA 12 - Manutenzione e riparazione mobili, macchine d'ufficio, attrezzatura tecnica, ecc.											
1.04.012.0000	VOCE ECONOMICA 12 - Manutenzione e riparazione mobili, macchine d'ufficio, attrezzatura tecnica, ecc.	15.000,00	0,00	0,00	15.000,00	5.113,18	0,00	5.113,18	9.886,82			



Data Elaborazione 14-06-2004
 Pagina 37
 Parte B

RENDICONTO FINANZIARIO SPESE - ESERCIZIO 2003

CAPITOLO CODICE	G E S T I O N E D E I R E S I D U I P A S S I V I				G E S T I O N E D I C A S S A				TOTALE DEI RESIDUI PASSIVI AL TERMINE DELL'ESERCIZIO	
	RESIDUI ALL'INIZIO DELL'ESERCIZIO	PAGATI	RIMASTI DA PAGARE	VARIAZIONI		PREVISIONI	PAGAMENTI	DIFFERENZE RISPETTO ALLE PREVISIONI		
				TOTALI	IN + 17 (16 - 13)			IN - 18 (13 - 16)		IN + 21 (20 - 19)
13	14	15 (16 - 14)	16 (14 + 15)	17 (16 - 13)	18 (13 - 16)	19	20	21 (20 - 19)	22 (19 - 20)	23 (9 + 15)
1.04.011.0095										
I.C.S. 95	0.00	0.00	0.00	0.00	0.00	0.00	0.00	0.00	0.00	0.00
1.04.011.0096										
I.C.S. 96	0.00	0.00	0.00	0.00	0.00	2.300.00	250.00		2.050.00	0.00
I.V.E. 11	1.478.13	1.478.13	0.00	1.478.13	0.00	44.203.70	14.981.81		29.221.89	1.519.06
1.04.012										
1.04.012.0000										
I.C.S. 0	11.137.20	11.137.20	0.00	11.137.20	0.00	26.137.20	16.250.38		9.886.82	0.00



Data Elaborazione 14-06-2004
 Pagina 38
 Parte A

RENDICONTO FINANZIARIO SPESE - ESERCIZIO 2003


CODICE	DESCRIZIONE	G E S T I O N E						C O M P E T E N Z A			
		P R E V I S I O N I		V A R I A Z I O N I		D E F I N I T I V E		S O M M E I M P E G N A T E		D I F F E R E N Z E R I S P E T T O A L L E P R E V I S I O N I	
		INIZIALI	IN AUMENTO	IN DIMINUIZIONE	PAGATE	RIMASTE DA PAGARE	TOTALI IMPEGNATI	IN +	IN -		
	4	5 (7-4)	6 (4-7)	7 (4+5-6)	8	9 (10-8)	10 (8+9)	11 (10-7)	12 (7-10)		
1.04.012.0050	Manutenzione e riparazione mobili, macchine uff., attrezz. tec. Conv. Ist. Sperimentale Agrumicoltura II Anno	0,00	4.000,00	0,00	4.000,00	1.820,54	0,00	1.820,54	2.179,46		
1.04.012.0053	Manutenzione e riparazione mobili, macchine uff., attrezz. tec., ecc. Prog. MIUR Prodotti Tipici	3.483,20	0,00	1.392,00	2.091,20	1.810,80	0,00	1.810,80	280,40		
1.04.012.0055	Manutenzione e riparazione mobili, macchine d'ufficio, attrezzatura tecnica, ecc. Prog. MIUR Germoplasma Orticolo	500,00	1.000,00	0,00	1.500,00	0,00	0,00	0,00	1.500,00		
1.04.012.0057	Manutenzione e riparazione mobili, macchine uff., attrezz. tec., P.F. Piante Officiali III anno 2002	500,00	0,00	0,00	500,00	179,74	136,80	316,54	183,46		



Data Elaborazione 14-06-2004
 Pagina 38
 Parte B

RENDICONTO FINANZIARIO SPESE - ESERCIZIO 2003

CAPITOLO CODICE	GESTIONE DEI RESIDUI PASSIVI				GESTIONE DI CASSA			TOTALE DEI RESIDUI PASSIVI AL TERMINE DELL'ESERCIZIO 23 (9 + 15)	
	RESIDUI ALL'INIZIO DELL'ESERCIZIO 13	PAGATI 14	RIMASTI DA PAGARE 15 (16 - 14)	VARIAZIONI		PREVISIONI 19	DIFFERENZE RISPETTO ALLE PREVISIONI		
				TOTALI 16 (14 + 15)	IN + 17 (16 - 13)		IN - 18 (13 - 16)		IN + 21 (20 - 19)
1.04.012.0050						20			
I.C.S.50	0.00	0.00	0.00	0.00	0.00	1.820.54	2.179.46	0.00	
1.04.012.0053									
I.C.S.53	7.530.00	7.530.00	0.00	0.00	0.00	9.340.80	280.40	0.00	
1.04.012.0055									
I.C.S.55	0.00	0.00	0.00	0.00	0.00	1.500.00	1.500.00	0.00	
1.04.012.0057									
I.C.S.57	0.00	0.00	0.00	0.00	0.00	179.74	320.26	136.80	



Data Elaborazione 14-06-2004
 Pagina 39
 Parte A

RENDICONTO FINANZIARIO SPESE - ESERCIZIO 2003


CODICE	DESCRIZIONE	G E S T I O N E						D I			C O M P E T E N Z A			
		INIZIALI	P R E V I S I O N I		DEFINITIVE	PAGATE	RIMASTE DA PAGARE	TOTALI IMPEGNATI	D I F F E R E N Z E R I S P E T T O A L L E P R E V I S I O N I					
			IN AUMENTO	IN DIMINUZIONE					IN +	IN -				
											5 (7-4)	6 (4-7)	7 (4+5-6)	8
1.04.012.0083	Manutenzione e riparazione mobili, macchine uff. attrez. tec., ecc. Conv. ROHM AND HAAS ITALIA	397,85	500,00	0,00	897,85	164,79	0,00	164,79	0,00	0,00	164,79	733,06		
1.04.012.0090	Manutenzione e riparazione mobili, macchine uff. attrez. tec., ecc. Conv. Ist. Sper. Agrumicoltura	724,46	0,00	0,00	724,46	708,00	0,00	708,00	0,00	0,00	708,00	16,46		
1.04.012.0091	Manutenzione e riparazione mobili, macchine d'ufficio, attrezzatura tecnica Prog. MIUR Valutazione non distruttiva	9.204,00	0,00	255,11	8.948,89	141,60	636,00	777,60			777,60	8.171,29		
1.04.012.0092	Manutenzione e riparazione mobili, macchine d'ufficio, attrezzatura tecnica, ecc. Prog. MIUR Miglioramento qualita' FRA. e PE.	1.500,00	0,00	0,00	1.500,00	537,60	0,00	537,60			537,60	962,40		



Data Elaborazione 14-06-2004
 Pagina 39
 Parte B

RENDICONTO FINANZIARIO SPESE - ESERCIZIO 2003

CAPITOLO CODICE	GESTIONE DEI RESIDUI PASSIVI				GESTIONE DI CASSA				TOTALE DEI RESIDUI PASSIVI AL TERMINE DELL'ESERCIZIO		
	RESIDUI ALL'INIZIO DELL'ESERCIZIO	PAGATI	RIMASTI DA PAGARE	TOTALI	VARIAZIONI		PREVISIONI	PAGAMENTI		DIFFERENZE RISPETTO ALLE PREVISIONI	
					IN +	IN -				IN +	IN -
	13	14	15 (16 - 14)	16 (14 + 15)	17 (16 - 13)	18 (13 - 16)	19	20	21 (20 - 19)	22 (19 - 20)	23 (9 + 15)
1.04.012.0083											
I.C.S. 83	1.252,12	62,20	1.189,92	1.252,12	0,00	0,00	2.149,97	226,99	1.922,98		1.189,92
1.04.012.0090											
I.C.S. 90	3.036,18	3.036,18	0,00	3.036,18	0,00	0,00	3.260,64	3.744,18	457,00	1.16,46	0,00
1.04.012.0091											
I.C.S. 91	297,48	297,48	0,00	297,48	0,00	0,00	9.246,37	439,08	8.807,29		636,00
1.04.012.0092											
I.C.S. 92	348,00	348,00	0,00	348,00	0,00	0,00	1.848,00	885,60	962,40		0,00



Data Elaborazione 14-06-2004
Pagina 40
Parte A

RENDICONTO FINANZIARIO SPESE - ESERCIZIO 2003

CODICE	DESCRIZIONE	G E S T I O N E						D I				C O M P E T E N Z A		
		INIZIALI 4	V A R I A Z I O N I		DEFINITIVE 7 (4+5-6)	PAGATE 8	RIMASTE DA PAGARE 9 (10-8)	TOTALI IMPEGNATI 10 (8+9)	D I F F E R E N Z E R I S P E T T O A L L E P R E V I S I O N I					
			IN AUMENTO 5 (7-4)	IN DIMINUZIONE 6 (4-7)					IN + 11 (10-7)	IN - 12 (7-10)				
1.04.012.0093	Manutenzione e riparazione mobili, macchine d'ufficio, attrezzatura tecnica, ecc. Prog. Frutticoltura VII anno		0,00	0,00	1.220,00	1.219,99	0,00	1.219,99	0,00	11 (10-7)	12 (7-10)	0,01		
1.04.012.0095	Manutenzione e riparazione mobili, macchine d'ufficio, attrezzatura tecnica, ecc. Prog. M.I.P.A.F. Valutazione non distruttiva	3.403,24	0,00	43,24	3.360,00	0,00	3.360,00	0,00	0,00					
1.04.012.0096	Manutenzione e riparazione mobili, macchine d'ufficio, attrezzature tecniche, ecc. Convenzione Danone	0,00	2.490,00	0,00	2.490,00	0,00	0,00	0,00	0,00			2.490,00		
	Totale V.E. 12	35.932,75	7.990,00	1.690,35	42.232,40	11.696,24	4.132,80	15.829,04				26.403,36		
1.04.013	VOCE ECONOMICA 13 - Manutenzione, riparazione e adattamento di locali e relativi impianti													



Data Elaborazione 14-06-2004
 Pagina 40
 Parte B

RENDICONTO FINANZIARIO SPESE - ESERCIZIO 2003

CAPITOLO CODICE	GESTIONE DEI RESIDUI PASSIVI				GESTIONE DI CASSA				TOTALE DEI RESIDUI PASSIVI AL TERMINE DELL'ESERCIZIO	
	RESIDUI ALL'INIZIO DELL'ESERCIZIO	PAGATI	RIMASTI DA PAGARE	VARIAZIONI		PREVISIONI	DIFFERENZE RISPETTO ALLE PREVISIONI			
				TOTALI	IN +		IN -	IN +		IN -
13	14	15 (16 - 14)	16 (14 + 15)	17 (16 - 13)	18 (13 - 16)	19	20	21 (20 - 19)	22 (19 - 20)	23 (9 + 15)
1.04.012.0093										
I.C.S. 93	945,96	945,96	0,00	945,96	0,00	2.165,96	2.165,95	0,01		0,00
1.04.012.0095										
I.C.S. 95	0,00	0,00	0,00	0,00	0,00	3.360,00	0,00	3.360,00		3.360,00
1.04.012.0096										
I.C.S. 96	0,00	0,00	0,00	0,00	0,00	2.490,00	0,00	2.490,00		0,00
I.V.F. 12	24.546,94	23.357,02	1.189,92	24.546,94	0,00	56.779,34	35.053,26	31.726,08		5.322,22
1.04.013										



Data Elaborazione 14-06-2004
Pagina 41
Parte A

RENDICONTO FINANZIARIO SPESE - ESERCIZIO 2003


CODICE	DESCRIZIONE	G E S T I O N E										C O M P E T E N Z A									
		I N I Z I A L I		P R E V I S I O N I		D E F I N I T I V E		S O M M E I M P E G N A T E		D I F F E R E N Z E R I S P E T T O A L L E P R E V I S I O N I		IN +	IN -								
		4	5 (7-4)	6 (4-7)	7 (4+5-6)	8	9 (10-8)	10 (8+9)	11 (10-7)	12 (7-10)											
											IN AUMENTO	IN DIMINUIZIONE	PAGATE	DA PAGARE	TOTALI IMPEGNATI						
1.04.013.0000	VOCE ECONOMICA 13 - Manutenzione, riparazione e adattamento di locali e relativi impianti																				
		25.000,00	15.000,00	0,00	40.000,00	17.700,46	20.553,12	38.253,58													1.746,42
	Totale V.E. 13	25.000,00	15.000,00	0,00	40.000,00	17.700,46	20.553,12	38.253,58													1.746,42
1.04.017	VOCE ECONOMICA 17 - Spese per l'attività divulgativa, scambi culturali e iscrizioni a società scientifiche																				
1.04.017.0000	VOCE ECONOMICA 17 - Spese per l'attività divulgativa, scambi culturali e iscrizioni a società scientifiche																				
		4.000,00	0,00	0,00	4.000,00	1.620,20	0,00	1.620,20													2.379,80
1.04.017.0055	- Spese per l'attività divulgativa, scambi culturali e iscrizioni a società scientifiche, Prog. Germoplasma Orticolo																				
		0,00	1.000,00	0,00	1.000,00	0,00	0,00	0,00													1.000,00



Data Elaborazione 14-06-2004
 Pagina 41
 Parte B

RENDICONTO FINANZIARIO SPESE - ESERCIZIO 2003


CAPITOLO CODICE	GESTIONE DEI RESIDUI PASSIVI					GESTIONE DI CASSA				TOTALE DEI RESIDUI PASSIVI AL TERMINE DELL'ESERCIZIO	
	RESIDUI ALL'INIZIO DELL'ESERCIZIO	PAGATI	RIMASTI DA PAGARE	VARIAZIONI		TOTALI	PREVISIONI	PAGAMENTI	DIFFERENZE RISPETTO ALLE PREVISIONI		
				IN +	IN -				IN +		IN -
13	14	15 (16 - 14)	16 (14 + 15)	17 (16 - 13)	18 (13 - 16)	19	20	21 (20 - 19)	22 (19 - 20)	23 (9 + 15)	
1.04.013.0000											
I.C.S.0	55.913.10	47.360.57	8.552.53	55.913.10	0.00	0.00	65.061.03	30.852.02	29.105.65		
I.V.E.13	55.913.10	47.360.57	8.552.53	55.913.10	0.00	0.00	65.061.03	30.852.02	29.105.65		
1.04.017											
1.04.017.0000											
I.C.S.0	0.00	0.00	0.00	0.00	0.00	4.000.00	1.620.20	2.379.80	0.00		
1.04.017.0055											
I.C.S.55	0.00	0.00	0.00	0.00	0.00	1.000.00	0.00	1.000.00	0.00		



Data Elaborazione 14-06-2004
Pagina 42
Parte A

RENDICONTO FINANZIARIO SPESE - ESERCIZIO 2003


CODICE	DESCRIZIONE	G E S T I O N E						D I				C O M P E T E N Z A		
		INIZIALI	P R E V I S I O N I		DEFINITIVE	PAGATE	RIMASTE DA PAGARE	TOTALI IMPEGNATI	DIFFERENZE RISPETTO ALLE PREVISIONI		IN -			
			IN AUMENTO	IN DIMINUZIONE					IN +	IN -				
4	5 (7 - 4)	6 (4 - 7)	7 (4 + 5 - 6)	8	9 (10 - 8)	10 (8 + 9)	11 (10 - 7)	12 (7 - 10)						
1.04.017.0083	Spese per l'attività divulgativa, scambi culturali iscrizioni a società scientifiche Conv. Rohm and Haas	1.000,00	0,00	0,00	1.000,00	0,00	963,73	0,00	963,73				36,27	
1.04.017.0091	Spese per l'attività divulgativa, scambi culturali e iscrizioni a Società scientifiche Prog. MIUR Valutazione non distruttiva	1.050,00	616,38	0,00	1.666,38	0,00	1.594,94	0,00	1.594,94				71,44	
1.04.017.0095	Spese per l'attività divulgativa, scambi culturali e iscrizioni a società scientifiche Prog. Mi.P.A.F. Valutazione non distruttiva	616,38	0,00	616,38	0,00	0,00	0,00	0,00	0,00				0,00	
	Totale V.E. 17	6.666,38	1.616,38	616,38	7.666,38	4.178,87	4.178,87	0,00	4.178,87				3.487,51	
1.04.018	VOCE ECONOMICA 18 - Corrispettivi per prestazioni professionali e per incarichi speciali													



Data Elaborazione 14-06-2004
Pagina 42
Parte B

RENDICONTO FINANZIARIO SPESE - ESERCIZIO 2003

CAPITOLO CODICE	G E S T I O N E D E I R E S I D U I P A S S I V I					G E S T I O N E D I C A S S A				TOTALE DEI RESIDUI PASSIVI AL TERMINE DELL'ESERCIZIO 23 (9 + 15)	
	RESIDUI ALL'INIZIO DELL'ESERCIZIO 13	PAGATI 14	RIMASTI DA PAGARE 15 (16 - 14)	V A R I A Z I O N I		TOTALI 16 (14 + 15)	PREVISIONI 19	D I F F E R E N Z E R I S P E T T O A L L E P R E V I S I O N I			
				IN + 17 (16 - 13)	IN - 18 (13 - 16)			IN + 21 (20 - 19)	IN - 22 (19 - 20)		
1.04.017.0083							20				
I.C.S. 83	0.00	0.00	0.00	0.00	0.00	1.000.00	963.73			36.27	0.00
1.04.017.0091											
I.C.S. 91	0.00	0.00	0.00	0.00	0.00	1.566.38	1.594.94			71.44	0.00
1.04.017.0095											
I.C.S. 95	0.00	0.00	0.00	0.00	0.00	0.00	0.00			0.00	0.00
I.V.E. 17	0.00	0.00	0.00	0.00	0.00	7.566.38	4.178.87			3.487.51	0.00
1.04.018											



Data Elaborazione 14-06-2004
 Pagina 43
 Parte A


RENDICONTO FINANZIARIO SPESE - ESERCIZIO 2003

CODICE	DESCRIZIONE	G E S T I O N E						D I				C O M P E T E N Z A		
		INIZIALI	P R E V I S I O N I		DEFINITIVE	PAGATE	RIMASTE DA PAGARE	TOTALI IMPEGNATI	D I F F E R E N Z E R I S P E T T O A L L E P R E V I S I O N I					
			IN AUMENTO	IN DIMINUZIONE					IN +	IN -				
		5 (7-4)	6 (4-7)	7 (4+5-6)	8	9 (10-8)	10 (8+9)	11 (10-7)	12 (7-10)					
1.04.018.0000	VOCE ECONOMICA 18 - Corrispettivi per prestazioni professionali e per incarichi speciali	20.000,00	0,00	0,00	20.000,00	4.798,80	11.596,32				8.403,68			
1.04.018.0010	Corrispettivi per prestazioni professionali e incarichi speciali Conv. Regione Lombardia. Prog. Sol 3	0,00	7.000,00	0,00	7.000,00	0,00	0,00				7.000,00			
1.04.018.0050	Corrispettivi per prestazioni professionali e per incarichi speciali Conv. Ist. Sperimentale Agricoltura II Anno	0,00	56.344,00	0,00	56.344,00	0,00	11.666,00				44.678,00			
1.04.018.0053	Corrispettivi per prestazioni professionali e per incarichi speciali Prog. MIUR Prodotti Tipici	3.100,00	0,00	0,00	3.100,00	0,00	3.100,00				0,00			

Data Elaborazione 14-06-2004
 Pagina 43
 Parte B

RENDICONTO FINANZIARIO SPESE - ESERCIZIO 2003

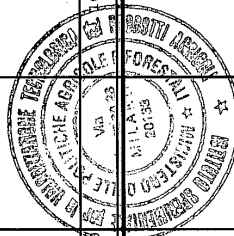
CAPITOLO CODICE	GESTIONE DEI RESIDUI PASSIVI				GESTIONE DI CASSA				TOTALE DEI RESIDUI PASSIVI AL TERMINE DELL'ESERCIZIO 23 (9 + 15)
	RESIDUI ALL'INIZIO DELL'ESERCIZIO 13	PAGATI 14	RIMASTI DA PAGARE 15 (16 - 14)	TOTALI 16 (14 + 15)	PREVISIONI 19	PAGAMENTI 20	DIFFERENZE RISPETTO ALLE PREVISIONI IN + IN - 21 (20 - 19) 22 (19 - 20)		
1.04.018.0000									
I.C.S. 0	10.686.93	6.921.03	2.895.77	9.816.80	0.00	-870.13	13.718.55	16.968.38	7.684.57
1.04.018.0010									
I.C.S. 10	0.00	0.00	0.00	0.00	0.00	0.00	0.00	7.000.00	0.00
1.04.018.0050									
I.C.S. 50	0.00	0.00	0.00	0.00	56.344.00	0.00	11.666.00	67.010.00	0.00
1.04.018.0053									
I.C.S. 53	0.00	0.00	0.00	0.00	3.100.00	0.00	3.100.00	0.00	0.00



Data Elaborazione 14-06-2004
Pagina 44
Parte A

RENDICONTO FINANZIARIO SPESE - ESERCIZIO 2003


CODICE	DESCRIZIONE	G E S T I O N E					D I					C O M P E T E N Z A		
		INIZIALI	P R E V I S I O N I		DEFINITIVE	PAGATE	RIMASTE DA PAGARE	TOTALI IMPEGNATI	D I F F E R E N Z E R I S P E T T O A L L E P R E V I S I O N I					
			IN AUMENTO	IN DIMINUZIONE					IN +	IN -				
4	5 (7-4)	6 (4-7)	7 (4+5-6)	8	9 (10-8)	10 (8+9)	11 (10-7)	12 (7-10)						
1.04.018.0055	Corrispettivi per prestazione professionali Progetto MIUR Germoplasma	3.100,00	3.721,21	0,00	6.821,21	0,00	3.942,10	0,00	3.942,10	2.879,11				
1.04.018.0057	Corrispettivi per prestazioni professionali e per incarichi speciali P.F. Piante Officiali III anno 2002													
1.04.018.0065	Corrispettivi per prestazioni professionale e per incarichi speciali Prog. Agricoltura Biologica	16.800,00	0,00	0,00	16.800,00	0,00	15.000,00	0,00	15.000,00	1.800,00				
1.04.018.0066	- Corrispettivi per prestazioni professionali e per incarichi speciali. Prog. Frutticoltura 2847303/03	0,00	18.000,00	0,00	18.000,00	0,00	7.750,00	0,00	7.750,00	10.250,00				
1.04.018.0069	Corrispettivi per prestazioni professionali Regione Lombardia 2002	0,00	18.000,00	0,00	18.000,00	0,00	0,00	0,00	0,00	18.000,00				
		7.250,00	0,00	2.900,00	4.350,00	0,00	4.350,00	0,00	4.350,00	0,00				



Data Elaborazione 14-06-2004
 Pagina 44
 Parte B

RENDICONTO FINANZIARIO SPESE - ESERCIZIO 2003


CAPITOLO CODICE	G E S T I O N E D E I R E S I D U I P A S S I V I					G E S T I O N E D I C A S S A				TOTALE DEI RESIDUI PASSIVI AL TERMINE DELL'ESERCIZIO 23 (9 + 15)		
	RESIDUI ALL'INIZIO DELL'ESERCIZIO 13	PAGATI 14	RIMASTI DA PAGARE 15 (16 - 14)	VARIAZIONI		PREVISIONI 19	PAGAMENTI 20	DIFFERENZE RISPETTO ALLE PREVISIONI				
				TOTALI 16 (14 + 15)	IN + 17 (16 + 13)			IN - 18 (13 - 16)	IN + 21 (20 - 19)		IN - 22 (19 - 20)	
1.04.018.0055												
I.C.S. 55	0.00	0.00	0.00	0.00	0.00	6.821.21	3.942.10				2.879.11	0.00
1.04.018.0057												
I.C.S. 57	0.00	0.00	0.00	0.00	0.00	16.800.00	15.000.00				1.800.00	0.00
1.04.018.0065												
I.C.S. 65	0.00	0.00	0.00	0.00	0.00	18.000.00	7.250.00				10.750.00	0.00
1.04.018.0066												
I.C.S. 66	0.00	0.00	0.00	0.00	0.00	18.000.00	0.00				18.000.00	0.00
1.04.018.0069												
I.C.S. 69	1.032.50	1.092.50	0.00	0.00	1.032.50	5.442.50	5.442.50				0.00	0.00



Data Elaborazione 14-06-2004
 Pagina 45
 Parte A

RENDICONTO FINANZIARIO SPESE - ESERCIZIO 2003


CODICE	DESCRIZIONE	G E S T I O N E						D I			C O M P E T E N Z A		
		P R E V I S I O N I		V A R I A Z I O N I		INIZIALI	DEFINITIVE	PAGATE	RIMASTE DA PAGARE	TOTALI IMPEGNATI	D I F F E R E N Z E R I S P E T T O A L L E P R E V I S I O N I		
		IN AUMENTO	IN DIMINUZIONE	IN +	IN -								
		4	5 (7-4)	6 (4-7)	7 (4+5-6)	8	9 (10-8)	10 (8+9)	11 (10-7)	12 (7-10)			
1.04.018.0070	- Corrispettivi per prestazioni professionali e per incarichi speciali. Prog. Liste Varietali fruttiferi	0,00	50.000,00	45.000,00	5.000,00	0,00	4.310,48	4.310,48	689,52				
1.04.018.0080	Corrispettivi per prestazioni professionali e incarichi speciali Conv. Regione Lombardia	18.000,00	12.076,78	0,00	30.076,78	22.055,50	0,00	22.055,50	8.021,28				
1.04.018.0083	Corrispettivi per prestazioni professionali e per incarichi speciali Conv. Rohm and Haas	16.364,00	18.354,56	0,00	34.718,56	26.162,00	0,00	26.162,00	8.556,56				
1.04.018.0087	- Corrispettivi per prestazioni professionali e per incarichi speciali. Prog. Liste Varietali Agrumi	0,00	48.000,00	44.000,00	4.000,00	0,00	1.439,14	1.439,14	2.560,86				
1.04.018.0090	SPESE PER PRESTAZIONI PROFESSIONALI CONVENZIONE ISTITUTO SPERIMENTALE AGRICOLTURA												



Data Elaborazione 14-06-2004
 Pagina 45
 Parte B

RENDICONTO FINANZIARIO SPESE - ESERCIZIO 2003

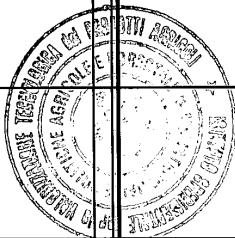
CAPITOLO CODICE	GESTIONE DEI RESIDUI PASSIVI				GESTIONE DI CASSA				TOTALE DEI RESIDUI PASSIVI AL TERMINE DELL'ESERCIZIO		
	RESIDUI ALL'INIZIO DELL'ESERCIZIO	PAGATI	RIMASTI DA PAGARE	TOTALI	VARIAZIONI		DIFFERENZE RISPETTO ALLE PREVISIONI				
					IN +	IN -	IN +	IN -			
13	14	15 (16 - 14)	16 (14 + 15)	17 (16 - 13)	18 (13 - 16)	19	20	21 (20 - 19)	22 (19 - 20)	23 (9 + 15)	
1.04.018.0070											
I.C.S. 70	0.00	0.00	0.00	0.00	0.00	0.00	0.00	0.00	5.000.00	5.000.00	4.310.48
1.04.018.0080											
I.C.S. 80	0.00	0.00	0.00	0.00	0.00	30.076.78	22.055.50	8.021.28			0.00
1.04.018.0083											
I.C.S. 83	0.00	0.00	0.00	0.00	0.00	34.718.56	26.162.00	8.556.56			0.00
1.04.018.0087											
I.C.S. 87	0.00	0.00	0.00	0.00	0.00	4.000.00	0.00	4.000.00			1.433.14
1.04.018.0090											



Data Elaborazione 14-06-2004
 Pagina 46
 Parte B

RENDICONTO FINANZIARIO SPESE - ESERCIZIO 2003


CAPITOL CODICE	GESTIONE DEI RESIDUI PASSIVI					GESTIONE DI CASSA				TOTALE DEI RESIDUI PASSIVI AL TERMINE DELL'ESERCIZIO
	RESIDUI ALL'INIZIO DELL'ESERCIZIO	PAGATI	RIMASTI DA PAGARE	VARIAZIONI		TOTALI	PREVISIONI	DIFFERENZE RISPETTO ALLE PREVISIONI		
				IN +	IN -			IN +	IN -	
13	14	15 (16 - 14)	16 (14 + 15)	17 (16 - 13)	18 (13 - 16)	19	20	21 (20 - 19)	22 (19 - 20)	23 (9 + 15)
I.C.S. 90	0.00	0.00	0.00	0.00	0.00	7.500.00	7.400.00	100.00		0.00
1.04.018.0091										
I.C.S. 91	0.00	0.00	0.00	0.00	0.00	9.295.26	250.00	9.045.26		0.00
1.04.018.0093										
I.C.S. 93	0.00	0.00	0.00	0.00	0.00	1.440.00	0.00	1.440.00		1.439.14
1.04.018.0095										
I.C.S. 95	0.00	0.00	0.00	0.00	0.00	0.00	0.00	0.00		0.00
1.04.018.0096										
I.C.S. 96	0.00	0.00	0.00	0.00	0.00	4.150.00	4.150.00	0.00		0.00
I.V.E. 18	11.779.43	8.013.53	2.895.77	10.909.30	0.00	258.375.24	320.636.65	137.738.59		14.883.33



Data Elaborazione 14-06-2004
 Pagina 47
 Parte A

RENDICONTO FINANZIARIO SPESE - ESERCIZIO 2003

CODICE	DESCRIZIONE	G E S T I O N E				D I				C O M P E T E N Z A				
		INIZIALI	P R E V I S I O N I		DEFINITIVE	PAGATE	RIMASTE DA PAGARE	TOTALI IMPEGNATI	D I F F E R E N Z E R I S P E T T O A L L E P R E V I S I O N I					
			IN AUMENTO	IN DIMINUZIONE					IN +	IN -				
4	5 (7-4)	6 (4-7)	7 (4+5-6)	8	9 (10-8)	10 (8+9)	11 (10-7)	12 (7-10)						
1.04.019	VOCE ECONOMICA 19 - Spese per concorsi, funzionamento commissioni, comitati, ecc.													
1.04.019.0000	VOCE ECONOMICA 19 - Spese per concorsi, funzionamento commissioni, comitati, ecc.	2.000,00	0,00	0,00	2.000,00	0,00	1.800,00	1.800,00	0,00	1.800,00	200,00			
1.04.019.0050	Spese per concorsi, funzionamento, commissioni, comitati ecc. Conv. Ist. Sperimentale Agricoltura II Anno	0,00	309,90	0,00	309,90	0,00	0,00	0,00	0,00	0,00	309,90			
	Totale V.E. 19	2.000,00	309,90	0,00	2.309,90	0,00	1.800,00	1.800,00	0,00	1.800,00	509,90			
1.04.020	VOCE ECONOMICA 20 - Spese per accertamenti sanitari, cure, ricoveri, protesi, ecc.													
1.04.020.0000	VOCE ECONOMICA 20 - Spese per accertamenti sanitari, cure, ricoveri, protesi, ecc.	3.500,00	0,00	0,00	3.500,00	25,50	0,00	25,50	0,00	25,50	3.474,50			
	Totale V.E. 20	3.500,00	0,00	0,00	3.500,00	25,50	0,00	25,50	0,00	25,50	3.474,50			



Data Elaborazione 14-06-2004
 Pagina 47
 Parte B

RENDICONTO FINANZIARIO SPESE - ESERCIZIO 2003


CAPITOLO CODICE	GESTIONE DEI RESIDUI PASSIVI				GESTIONE DI CASSA				TOTALE DEI RESIDUI PASSIVI AL TERMINE DELL'ESERCIZIO		
	RESIDUI ALL'INIZIO DELL'ESERCIZIO	PAGATI	RIMASTI DA PAGARE	TOTALI	VARIAZIONI		PREVISIONI	PAGAMENTI		DIFFERENZE RISPETTO ALLE PREVISIONI	
					IN +	IN -				IN +	IN -
13	14	15 (16 - 14)	16 (14 + 15)	17 (16 - 13)	18 (13 - 16)	19	20	21 (20 - 19)	22 (19 - 20)	23 (9 + 15)	
1.04.019											
1.04.019.0000											
I.C.S.0	154,95	154,95	0,00	154,95	0,00	2.154,95	154,95	2.309,90	1.800,00	1.800,00	
1.04.019.0050											
I.C.S.50	0,00	0,00	0,00	0,00	0,00	309,90	0,00	309,90	0,00	0,00	
I.V.F.19	154,95	154,95	0,00	154,95	0,00	2.464,85	154,95	2.309,90	1.800,00	1.800,00	
1.04.020											
1.04.020.0000											
I.C.S.0	0,00	0,00	0,00	0,00	0,00	3.500,00	25,50	3.474,50	0,00	0,00	
I.V.F.20	0,00	0,00	0,00	0,00	0,00	3.500,00	25,50	3.474,50	0,00	0,00	



Data Elaborazione 14-06-2004
 Pagina 48
 Parte B

RENDICONTO FINANZIARIO SPESE - ESERCIZIO 2003

CAPITOLO	GESTIONE DEI RESIDUI PASSIVI				GESTIONE DI CASSA				TOTALE DEI RESIDUI PASSIVI AL TERMINE DELL'ESERCIZIO		
	RESIDUI ALL'INIZIO DELL'ESERCIZIO	PAGATI	RIMASTI DA PAGARE	TOTALI	VARIAZIONI		PREVISIONI	PAGAMENTI		DIFFERENZE RISPETTO ALLE PREVISIONI	
CODICE	13	14	15 (16 - 14)	16 (14 + 15)	IN +	IN -	19	20	IN +	IN -	23 (9 + 15)
					17 (16 - 13)	18 (13 - 16)			21 (20 - 19)	22 (19 - 20)	
1.04.021											
1.04.021.0000											
I.C.S.0	0.00	0.00	0.00	0.00	0.00	0.00	500.00	0.00	0.00	500.00	0.00
I.V.E.21	0.00	0.00	0.00	0.00	0.00	0.00	500.00	0.00	0.00	500.00	0.00
1.04.022											
1.04.022.0096											
I.C.S.96	0.00	0.00	0.00	0.00	0.00	0.00	200.00	193.70	0.00	6.30	0.00
I.V.E.22	0.00	0.00	0.00	0.00	0.00	0.00	200.00	193.70	0.00	6.30	0.00
I Categoria 4	121.479.02	109.970.67	12.638.22	122.608.89	0.00	-870.13	827.479.14	449.316.28	0.00	178.162.86	89.902.03
1.05											



Data Elaborazione 14-06-2004
Pagina 49
Parte A

RENDICONTO FINANZIARIO SPESE - ESERCIZIO 2003

CAPITOLO	DESCRIZIONE	GESTIONE										COMPETENZA		
		PREVISIONI		VARIAZIONI		DEFINITIVE	SOMME IMPEGNATE			DIFFERENZE RISPETTO ALLE PREVISIONI				
		INIZIALI	IN AUMENTO	IN DIMINUIZIONE	PAGATE		RIMASTE DA PAGARE	TOTALI IMPEGNATI	IN +	IN -				
CODICE		4	5 (7-4)	6 (4-7)	7 (4+5-6)	8	9 (10-8)	10 (8+9)	11 (10-7)	12 (7-10)				
1.05.001	VOCE ECONOMICA 1 - Borse di studio													
1.05.001.0000	VOCE ECONOMICA 1 - Borse di studio													
1.05.001.0050	Assegni di ricerca Convenzione Istituto Sperimentale Agricoltura Il Anno	0,00	0,00	0,00	0,00	0,00	0,00	0,00	0,00	0,00	0,00			
1.05.001.0055	Assegni di ricerca Prog. MIUR Germoplasma Orticolo	0,00	28.344,00	28.344,00	0,00	0,00	0,00	0,00	0,00	0,00	0,00			
1.05.001.0070	VOCE ECONOMICA 1 - Borse di studio Liste Varietal Fruttiferi	16.436,03	0,00	0,00	16.436,03	13.148,88	0,00	13.148,88	13.148,88	0,00	0,00	3.287,15		
1.05.001.0087	VOCE ECONOMICA 1 - Borse di studio Liste Varietal Agrumi	0,00	49.500,00	0,00	49.500,00	0,00	0,00	0,00	0,00	0,00	0,00	49.500,00		
		0,00	47.800,00	0,00	47.800,00	0,00	0,00	0,00	0,00	0,00	0,00	47.800,00		

Data Elaborazione 14-06-2004
Pagina 49
Parte B

RENDICONTO FINANZIARIO SPESE - ESERCIZIO 2003

CAPITOLO CODICE	G E S T I O N E D E I R E S I D U I P A S S I V I					G E S T I O N E D I C A S S A				TOTALE DEI RESIDUI PASSIVI AL TERMINE DELL'ESERCIZIO	
	RESIDUI ALL'INIZIO DELL'ESERCIZIO	PAGATI	RIMASTI DA PAGARE	V A R I A Z I O N I		TOTALI	PREVISIONI	PAGAMENTI	D I F F E R E N Z E R I S P E T T O A L L E P R E V I S I O N I		
				IN +	IN -				IN +		IN -
13	14	15 (16 - 14)	17 (16 - 13)	18 (13 - 16)	16 (14 + 15)	19	20	21 (20 - 19)	22 (19 - 20)	23 (19 - 15)	
1.05.001											
1.05.001.0000											
I.C.S. 0	3.550,63	3.550,63	0,00	0,00	3.550,63	3.550,63	3.550,63	0,00	0,00	0,00	
1.05.001.0050											
I.C.S. 50	0,00	0,00	0,00	0,00	0,00	0,00	0,00	0,00	0,00	0,00	
1.05.001.0055											
I.C.S. 55	0,00	0,00	0,00	0,00	0,00	16.436,03	13.148,88		3.287,15	0,00	
1.05.001.0070											
I.C.S. 70	0,00	0,00	0,00	0,00	0,00	49.500,00	0,00		49.500,00	0,00	
1.05.001.0087											
I.C.S. 87	0,00	0,00	0,00	0,00	0,00	47.800,00	0,00		47.800,00	0,00	

Data Elaborazione 14-06-2004
Pagina 50
Parte A

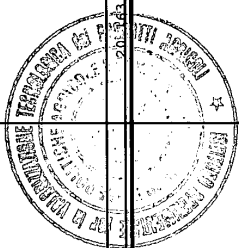
RENDICONTO FINANZIARIO SPESE - ESERCIZIO 2003

CAPITOLO	DESCRIZIONE	GESTIONE				DI				COMPETENZA		
		PREVISIONI		VARIAZIONI		DEFINITIVE	PAGATE	RIMASTE DA PAGARE	TOTALI IMPEGNATI	DIFFERENZE RISPETTO ALLE PREVISIONI		
		INIZIALI	IN AUMENTO	IN DIMINUIZIONE	IN +					IN -		
CODICE		4	5 (7-4)	6 (4-7)	7 (4+5-6)	8	9 (10-8)	10 (8+9)	11 (10-7)	12 (7-10)		
1.05.001.0091	Assegni di ricerca Prog. MIUR Valutazione non distruttiva	22.200,00	5.634,08	0,00	27.834,08	7.670,18	0,00	7.670,18			20.163,90	
1.05.001.0092	Assegni di ricerca Prog. MIUR Miglioramento qualità' FRA. e PE.	36.159,26	0,00	0,00	36.159,26	13.148,88	0,00	13.148,88			23.010,38	
1.05.001.0094	Assegni di ricerca MI.P.A.F.	154.498,71	249.912,45	0,00	404.411,16	52.595,52	0,00	52.595,52			351.815,64	
1.05.001.0095	Assegni di ricerca Prog. MI.P.A.F. Valutazione non distruttiva	11.112,78	0,00	5.634,08	5.478,70	5.478,70	0,00	5.478,70		0,00		
	Totale V.E. 1	240.406,78	381.190,53	33.978,08	587.619,23	92.042,16	0,00	92.042,16			495.577,07	
	Totale Categoria 5	240.406,78	381.190,53	33.978,08	587.619,23	92.042,16	0,00	92.042,16		0,00	495.577,07	

Data Elaborazione 14-06-2004
 Pagina 50
 Parte B

RENDICONTO FINANZIARIO SPESE - ESERCIZIO 2003


CAPITOLO CODICE	GESTIONE DEI RESIDUI PASSIVI					GESTIONE DI CASSA				TOTALE DEI RESIDUI PASSIVI AL TERMINE DELL'ESERCIZIO 23 (9 + 15)																		
	RESIDUI ALL'INIZIO DELL'ESERCIZIO 13	PAGATI 14	RIMASTI DA PAGARE 15 (16 - 14)	VARIAZIONI		TOTALI 16 (14 + 15)	PREVISIONI 19	PAGAMENTI 20	DIFFERENZE RISPETTO ALLE PREVISIONI																			
				IN + 17 (16 - 13)	IN - 18 (13 - 16)				IN + 21 (20 - 19)		IN - 22 (19 - 20)																	
1.05.001.0091																												
I.C.S. 91	0.00	0.00	0.00	0.00	0.00	0.00	27.834.08	7.670.18														20.933.90	0.00					
1.05.001.0092																												
I.C.S. 92	0.00	0.00	0.00	0.00	0.00	0.00	36.159.24	13.148.88																21.010.38	0.00			
1.05.001.0094																												
I.C.S. 94	0.00	0.00	0.00	0.00	0.00	0.00	404.411.16	52.585.52																	351.815.64	0.00		
1.05.001.0095																												
I.C.S. 95	0.00	0.00	0.00	0.00	0.00	0.00	5.478.70	5.478.70																		0.00		
I.V.E. 1	3.550.63	3.550.63	0.00	0.00	0.00	3.550.63	591.169.86	95.592.79																		495.577.07	0.00	
I Categoria 5	3.550.63	3.550.63	0.00	0.00	0.00	3.550.63	591.169.86	95.592.79																			495.577.07	0.00



Data Elaborazione 14-06-2004
 Pagina 51
 Parte A

RENDICONTO FINANZIARIO SPESE - ESERCIZIO 2003

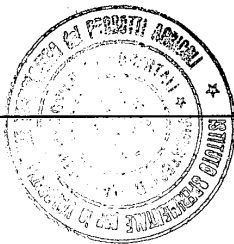
CODICE	DESCRIZIONE	G E S T I O N E										C O M P E T E N Z A						
		I N I Z I A L I		V A R I A Z I O N I		D E F I N I T I V E	S O M M E I M P E G N A T E		T O T A L I		D I F F E R E N Z E							
		4	5 (7-4)	6 (4-7)	7 (4+5-6)		8	9 (10-8)	10 (8+9)	11 (10-7)	12 (7-10)	IN +	IN -					
1.07	CATEGORIA 7 - ONERI FINANZIARI																	
1.07.003	VOCE ECONOMICA 3 - Spese e commissioni bancarie	1.000,00	0,00	0,00	1.000,00	236,65	216,22	452,87										547,13
1.07.003.0000	VOCE ECONOMICA 3 - Spese e commissioni bancarie	1.000,00	0,00	0,00	1.000,00	236,65	216,22	452,87										547,13
	Totale V.E. 3																	
	Totale Categoria 7	1.000,00	0,00	0,00	1.000,00	236,65	216,22	452,87										547,13
1.08	CATEGORIA 8 - ONERI TRIBUTARI																	
1.08.001	VOCE ECONOMICA 1 - Imposte, tasse e tributi vari																	
1.08.001.0000	VOCE ECONOMICA 1 - Imposte, tasse e tributi vari	45.000,00	20.000,00	0,00	65.000,00	45.250,35	16.724,00	61.974,35										3.025,65
1.08.001.0010	Imposte, tasse e tributi vari Contr. Regione Lombardia. Prog. Sol 3	0,00	600,00	0,00	600,00	0,00	0,00	0,00										600,00



Data Elaborazione 14-06-2004
 Pagina 51
 Parte B

RENDICONTO FINANZIARIO SPESE - ESERCIZIO 2003


CAPITOLO CODICE	GESTIONE DEI RESIDUI PASSIVI				GESTIONE DI CASSA				TOTALE DEI RESIDUI PASSIVI AL TERMINE DELL'ESERCIZIO		
	RESIDUI ALL'INIZIO DELL'ESERCIZIO	PAGATI	RIMASTI DA PAGARE	TOTALI	VARIAZIONI		PREVISIONI	PAGAMENTI		DIFFERENZE RISPETTO ALLE PREVISIONI	
	13	14	15 (16 - 14)	16 (14 + 15)	IN + 17 (16 - 13)	IN - 18 (13 - 16)	19	20	IN + 21 (20 - 19)	IN - 22 (19 - 20)	23 (9 + 15)
1.07											
1.07.003											
1.07.003.0000											
I.C.S.0	0.00	0.00	0.00	0.00	0.00	0.00	1.000.00	236.65	0.00	763.35	216.22
I.V.E.3	0.00	0.00	0.00	0.00	0.00	0.00	1.000.00	236.65	0.00	763.35	216.22
I.Categoria.7	0.00	0.00	0.00	0.00	0.00	0.00	1.000.00	236.65	0.00	763.35	216.22
1.08											
1.08.001											
1.08.001.0000											
I.C.S.0	488.12	488.12	0.00	488.12	0.00	0.00	65.488.12	45.738.47	0.00	19.749.65	16.724.00
1.08.001.0010											
I.C.S.10	0.00	0.00	0.00	0.00	0.00	0.00	600.00	0.00	0.00	600.00	0.00



Data Elaborazione 14-06-2004
 Pagina 52
 Parte A

RENDICONTO FINANZIARIO SPESE - ESERCIZIO 2003


CODICE	DESCRIZIONE	G E S T I O N E						D I				C O M P E T E N Z A		
		INIZIALI	P R E V I S I O N I		DEFINITIVE	PAGATE	RIMASTE DA PAGARE	TOTALI IMPEGNATI	D I F F E R E N Z E R I S P E T T O A L L E P R E V I S I O N I		IN +	IN -	IN -	
			IN AUMENTO	IN DIMINUZIONE					IN +	IN -				
4	5 (7-4)	6 (4-7)	7 (4+5-6)	8	9 (10-8)	10 (8+9)	11 (10-7)	12 (7-10)						
1.08.001.0050	Imposte, tasse e tributi vari Conv. Ist. Sperimentale Agricoltura Il Anno	0,00	5.800,00	0,00	5.800,00	0,00	992,00	0,00	992,00	4.808,00				
1.08.001.0054	Imposte, tasse e tributi vari Prog. Liste Varietali	860,16	0,00	860,16	0,00	0,00	0,00	0,00	0,00	0,00				
1.08.001.0055	Imposte, tasse e tributi vari Prog. MIUR Germoplasma Orticolo	1.490,00	0,00	800,00	690,00	428,00	428,00	0,00	428,00	262,00				
1.08.001.0057	Imposte, tasse e tributi vari P.F. Pianta Officiali III anno 2002	1.428,00	0,00	0,00	1.428,00	1.277,00	1.277,00	0,00	1.277,00	151,00				
1.08.001.0065	Imposte, tasse e tributi vari Prog. Agricoltura Biologica	0,00	2.000,00	0,00	2.000,00	676,00	676,00	0,00	676,00	1.324,00				



Data Elaborazione 14-06-2004
 Pagina 52
 Parte B

RENDICONTO FINANZIARIO SPESE - ESERCIZIO 2003

CAPITOLO CODICE	GESTIONE DEI RESIDUI PASSIVI				GESTIONE DI CASSA				TOTALE DEI RESIDUI PASSIVI AL TERMINE DELL'ESERCIZIO		
	RESIDUI ALL'INIZIO DELL'ESERCIZIO	PAGATI	RIMASTI DA PAGARE	TOTALI	VARIAZIONI		PREVISIONI	PAGAMENTI		DIFFERENZE RISPETTO ALLE PREVISIONI	
	13	14	15 (16 - 14)	16 (14 + 15)	IN + 17 (16 - 13)	IN - 18 (13 - 16)	19	20	IN + 21 (20 - 19)	IN - 22 (19 - 20)	23 (9 + 15)
1.08.001.0050											
I.C.S. 50	0.00	0.00	0.00	0.00	0.00	0.00	5.800.00	992.00			0.00
1.08.001.0054											
I.C.S. 54	0.00	0.00	0.00	0.00	0.00	0.00	0.00	0.00	0.00	0.00	0.00
1.08.001.0055											
I.C.S. 55	0.00	0.00	0.00	0.00	0.00	0.00	690.00	428.00		262.00	0.00
1.08.001.0057											
I.C.S. 57	0.00	0.00	0.00	0.00	0.00	0.00	1.428.00	1.277.00		151.00	0.00
1.08.001.0065											
I.C.S. 65	0.00	0.00	0.00	0.00	0.00	0.00	2.000.00	676.00		1.324.00	0.00



Data Elaborazione 14-06-2004
 Pagina 53
 Parte A

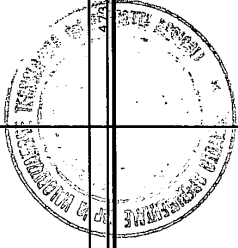
RENDICONTO FINANZIARIO SPESE - ESERCIZIO 2003

CODICE	DESCRIZIONE	G E S T I O N E					D I					C O M P E T E N Z A		
		I N I Z I A L I		V A R I A Z I O N I		D E F I N I T I V E	P A G A T E	R I M A S T E D A P A G A R E	T O T A L I I M P E G N A T I	D I F F E R E N Z E R I S P E T T O A L L E P R E V I S I O N I				
		4	5 (7-4)	6 (4-7)	7 (4+5-6)					8	9 (10-8)	10 (8+9)	11 (10-7)	12 (7-10)
1.08.001.0066	Imposte, tasse e tributi vari.Prog. Frutticoltura DM 284/7303/03	0,00	1.600,00	0,00	1.600,00	0,00	0,00	0,00	0,00	0,00	0,00	11 (10-7)	12 (7-10)	1.600,00
1.08.001.0069	Imposte, tasse e tributi vari Regione Lombardia 2002	0,00	842,00	0,00	842,00	0,00	369,00	0,00	369,00	0,00	473,00			
1.08.001.0070	- Imposte, tasse e tributi vari. Prog. Liste Varietali Fruttiferi	0,00	4.500,00	4.500,00	0,00	0,00	0,00	0,00	0,00	0,00	0,00			
1.08.001.0080	Imposte, tasse e tributi vari Contr. Regione Lombardia	3.000,00	0,00	0,00	3.000,00	1.969,00	0,00	0,00	1.969,00	0,00	1.031,00			
1.08.001.0083	Imposte, tasse e tributi vari Conv. ROHM AND HAAS ITALIA	8.000,00	0,00	4.000,00	4.000,00	2.223,00	0,00	0,00	2.223,00	0,00	1.777,00			

Data Elaborazione 14-06-2004
 Pagina 53
 Parte B

RENDICONTO FINANZIARIO SPESE - ESERCIZIO 2003

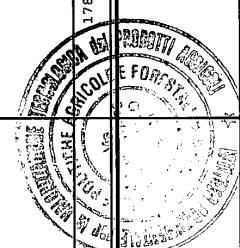
CAPITOLO CODICE	GESTIONE DEI RESIDUI PASSIVI				GESTIONE DI CASSA				TOTALE DEI RESIDUI PASSIVI AL TERMINE DELL'ESERCIZIO		
	RESIDUI ALL'INIZIO DELL'ESERCIZIO	PAGATI	RIMASTI DA PAGARE	TOTALI	VARIAZIONI		PREVISIONI	PAGAMENTI		DIFFERENZE RISPETTO ALLE PREVISIONI	
					IN +	IN -				IN +	IN -
13	14	15 (16 - 14)	16 (14 + 15)	17 (16 - 13)	18 (13 - 16)	19	20	21 (20 - 19)	22 (19 - 20)	23 (9 + 15)	
1.08.001.0066											
I.C.S. 66	0.00	0.00	0.00	0.00	0.00	1.600.00	0.00	1.600.00	0.00	0.00	
1.08.001.0069											
I.C.S. 69	0.00	0.00	0.00	0.00	0.00	842.00	1.669.00	0.00	1.669.00	0.00	
1.08.001.0070											
I.C.S. 70	0.00	0.00	0.00	0.00	0.00	0.00	0.00	0.00	0.00	0.00	
1.08.001.0080											
I.C.S. 80	0.00	0.00	0.00	0.00	0.00	3.000.00	1.969.00	0.00	1.031.00	0.00	
1.08.001.0083											
I.C.S. 83	0.00	0.00	0.00	0.00	0.00	4.000.00	2.223.00	0.00	1.777.00	0.00	



Data Elaborazione 14-06-2004
 Pagina 54
 Parte A

RENDICONTO FINANZIARIO SPESE - ESERCIZIO 2003

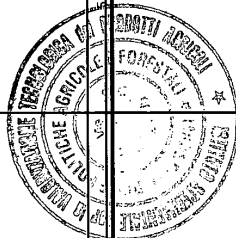
CODICE	DESCRIZIONE	CAPITOLO				GESTIONE				DI				COMPETENZA		
		PREVISIONI		INIZIALI	VARIAZIONI		DEFINITIVE	PAGATE	RIMASTE DA PAGARE	TOTALI IMPEGNATI	DIFFERENZE RISPETTO ALLE PREVISIONI		IN +	IN -	11 (10-7)	12 (7-10)
		IN AUMENTO	5 (7-4)		IN DIMINUZIONE	6 (4-7)					7 (4+5-6)	8				
1.08.001.0087	Imposte, tasse e tributi vari Prog. Liste Varietali Agrumi	0,00	4.100,00	3.800,00	300,00	0,00	122,00	122,00	10 (8+9)	11 (10-7)	12 (7-10)					
1.08.001.0090	Imposte, tasse e tributi vari Conv. Istituto Sperimentale Agricoltura	750,00	52,78	0,00	802,78	750,00	0,00	750,00	52,78							
1.08.001.0091	Imposte, tasse e tributi vari Prog. MIUR Valutazione non distruttiva	1.787,46	976,92	0,00	2.764,38	27,00	0,00	27,00	2.737,38							
1.08.001.0092	Imposte, tasse e tributi vari Prog. MIUR Miglioramento qualita' FRA. e PE.	2.800,00	0,00	0,00	2.800,00	93,00	0,00	93,00	2.707,00							
1.08.001.0093	Imposte, tasse e tributi vari Prog. Frutticoltura VII anno	1.987,00	58,83	900,00	1.145,83	1.023,00	122,00	1.145,00	0,83							



Data Elaborazione 14-06-2004
 Pagina 54
 Parte B

RENDICONTO FINANZIARIO SPESE - ESERCIZIO 2003


CAPITOL CODICE	G E S T I O N E D E I R E S I D U I P A S S I V I				G E S T I O N E D I C A S S A				TOTALE DEI RESIDUI PASSIV AL TERMINE DELL'ESERCIZIO		
	RESIDUI ALL'INIZIO DELL'ESERCIZIO	PAGATI	RIMASTI DA PAGARE	TOTALI	VARIAZIONI		PREVISIONI	PAGAMENTI		DIFFERENZE RISPETTO ALLE PREVISIONI	
					IN +	IN -				IN +	IN -
13	14	15 (16 - 14)	16 (14 + 15)	17 (16 - 13)	18 (13 - 16)	19	20	21 (20 - 19)	22 (19 - 20)	23 (9 + 15)	
1.08.001.0087											
I.C.S. 87	0.00	0.00	0.00	0.00	0.00	300.00	0.00	0.00	300.00	122.00	
1.08.001.0090											
I.C.S. 90	0.00	0.00	0.00	0.00	0.00	802.78	750.00	0.00	52.78	0.00	
1.08.001.0091											
I.C.S. 91	0.00	0.00	0.00	0.00	0.00	2.764.38	27.00	0.00	2.737.38	0.00	
1.08.001.0092											
I.C.S. 92	0.00	0.00	0.00	0.00	0.00	2.800.00	93.00	0.00	2.207.00	0.00	
1.08.001.0093											
I.C.S. 93	0.00	0.00	0.00	0.00	0.00	1.145.83	1.023.00	0.00	122.83	122.00	



Data Elaborazione 14-06-2004
 Pagina 55
 Parte A

RENDICONTO FINANZIARIO SPESE - ESERCIZIO 2003


CAPITOLO	DESCRIZIONE	GESTIONE										COMPETENZA			
		PREVISIONI		SOMME IMPEGNATE		DIFFERENZE RISPETTO ALLE PREVISIONI		SOMME PAGATE		RIMASTE DA PAGARE		TOTALI IMPEGNATI		IN +	IN -
		INIZIALI	IN AUMENTO	IN DIMINUZIONE	DEFINITIVE	PAGATE	DA PAGARE	TOTALI	IN +	IN -	IN +	IN -	IN +	IN -	
4	5 (7-4)	6 (4-7)	7 (4+5-6)	8	9 (10-8)	10 (8+9)	11 (10-7)	12 (7-10)							
1.08.001.0094	Imposte, tasse e tributi vari Assegni di Ricerca MIPAF	13.225,80	0,00	92,33	13.133,47	373,00	0,00	373,00						12.760,47	
1.08.001.0095	Imposte, tasse e tributi vari Prog. M.I.P.A.F. Valtutazione non distruttiva	1.162,00	0,00	1.069,00	93,00	93,00	0,00	93,00					0,00		
1.08.001.0096	Imposte, tasse e tributi vari Convenzione Danone	0,00	360,00	0,00	360,00	352,00	0,00	352,00						8,00	
	Totale V.E. 1	81.490,42	40.890,53	16.021,49	106.359,46	55.895,35	16.968,00	72.863,35						33.496,11	
	Totale Categoria 8	81.490,42	40.890,53	16.021,49	106.359,46	55.895,35	16.968,00	72.863,35					0,00	33.496,11	
1.10	CATEGORIA 10 - SOMME NON CLASSIFICABILI IN ALTRE VOCI														
1.10.005	VOCE ECONOMICA 5 - Altre spese non classificabili														



Data Elaborazione 14-06-2004
 Pagina 55
 Parte B

RENDICONTO FINANZIARIO SPESE - ESERCIZIO 2003


CAPITOLO	GESTIONE DEI RESIDUI PASSIVI				GESTIONE DI CASSA				TOTALE DEI RESIDUI PASSIVI AL TERMINE DELL'ESERCIZIO		
	RESIDUI ALL'INIZIO DELL'ESERCIZIO	PAGATI	RIMASTI DA PAGARE	TOTALI	VARIAZIONI		PREVISIONI	PAGAMENTI		DIFFERENZE RISPETTO ALLE PREVISIONI	
CODICE	13	14	15 (16 - 14)	16 (14 + 15)	17 (16 - 13)	18 (13 - 16)	19	20	21 (20 - 19)	22 (19 - 20)	23 (9 + 15)
1.08.001.0094											
I.C.S. 94	0.00	0.00	0.00	0.00	0.00	0.00	13.133.47	373.00		12.760.47	0.00
1.08.001.0095											
I.C.S. 95	0.00	0.00	0.00	0.00	0.00	0.00	93.00	93.00	0.00	0.00	0.00
1.08.001.0096											
I.C.S. 96	0.00	0.00	0.00	0.00	0.00	0.00	360.00	352.00	8.00	0.00	0.00
I.V.F. 1	488.12	488.12	0.00	488.12	0.00	0.00	106.847.58	56.383.47		50.464.11	16.968.00
I.Catagnuola 8	488.12	488.12	0.00	488.12	0.00	0.00	106.847.58	56.383.47		50.464.11	16.968.00
1.10											
1.10.005											



Data Elaborazione 14-06-2004
Pagina 56
Parte A

RENDICONTO FINANZIARIO SPESE - ESERCIZIO 2003

CODICE	DESCRIZIONE	G E S T I O N E				D I				C O M P E T E N Z A					
		INIZIALI	P R E V I S I O N I		DEFINITIVE	PAGATE	RIMASTE DA PAGARE	TOTALI IMPEGNATI	D I F F E R E N Z E R I S P E T T O A L L E P R E V I S I O N I						
			IN AUMENTO	IN DIMINUZIONE					IN +	IN -					
4	5 (7-4)	6 (4-7)	7 (4+5-6)	8	9 (10-8)	10 (8+9)	11 (10-7)	12 (7-10)							
1.10.005.0000	VOCE ECONOMICA 5 - Altre spese non classificabili	2.000,00	0,00	0,00	2.000,00	0,00	0,00	0,00							2.000,00
1.10.005.0065	Altre spese non classificabili Prog. Agricoltura Biologica	0,00	6.500,00	0,00	6.500,00	4.382,52	0,00	4.382,52							2.117,48
1.10.005.0088	Altre spese non classificabili Prog. Frutticoltura	0,00	0,00	0,00	0,00	0,00	0,00	0,00							0,00
	Totale V.E. 5	2.000,00	6.500,00	0,00	8.500,00	4.382,52	0,00	4.382,52							4.117,48
	Totale Categoria 10	2.000,00	6.500,00	0,00	8.500,00	4.382,52	0,00	4.382,52							4.117,48
	Totale Titolo 1	986.878,23	941.539,84	202.188,55	1.726.229,52	658.255,98	101.492,83	759.748,81							966.480,71
2	TITOLO II - SPESE IN CONTO CAPITALE														



Data Elaborazione 14-06-2004
 Pagina 56
 Parte B

RENDICONTO FINANZIARIO SPESE - ESERCIZIO 2003


CAPITOLO CODICE	G E S T I O N E D E I R E S I D U I P A S S I V I				G E S T I O N E D I C A S S A				TOTALE DEI RESIDUI PASSIVI AL TERMINE DELL'ESERCIZIO		
	RESIDUI ALL'INIZIO DELL'ESERCIZIO	PAGATI	RIMASTI DA PAGARE	TOTALI	VARIAZIONI		PREVISIONI	PAGAMENTI		DIFFERENZE RISPETTO ALLE PREVISIONI	
					IN +	IN -				IN +	IN -
13	14	15 (16 - 14)	16 (14 + 15)	17 (16 - 13)	18 (13 - 16)	19	20	21 (20 - 19)	22 (19 - 20)	23 (9 + 15)	
1.10.005.0000											
I.C.S.0	0.00	0.00	0.00	0.00	0.00	2.000.00	0.00	2.000.00	2.000.00	0.00	
1.10.005.0065											
I.C.S.65	0.00	0.00	0.00	0.00	0.00	6.500.00	4.382.52	2.117.48	2.117.48	0.00	
1.10.005.0088											
I.C.S.88	2.368.16	2.368.16	0.00	2.368.16	0.00	2.368.16	2.368.16	0.00	0.00	0.00	
I.V.F.5	2.368.16	2.368.16	0.00	2.368.16	0.00	10.868.16	6.750.68	4.117.48	4.117.48	0.00	
I.Categoria 10	2.368.16	2.368.16	0.00	2.368.16	0.00	10.868.16	6.750.68	0.00	4.117.48	0.00	
I.Titolo 1	144.178.50	130.670.15	12.638.22	143.308.37	0.00	1.870.408.02	788.926.13	0.00	1.081.481.89	114.131.05	
2											



Data Elaborazione 14-06-2004
 Pagina 57
 Parte A

RENDICONTO FINANZIARIO SPESE - ESERCIZIO 2003


CAPITOLO	DESCRIZIONE	GESTIONE						COMPETENZA			
		PREVISIONI		DEFINITIVE	SOMME IMPEGNATE		DIFFERENZE RISPETTO ALLE PREVISIONI				
		INIZIALI	IN AUMENTO		IN DIMINUIZIONE	VARIAZIONI	PAGATE	RIMASTE DA PAGARE	TOTALI IMPEGNATI	IN +	IN -
CODICE		4	5 (7-4)	6 (4-7)	7 (4+5-6)	8	9 (10-8)	10 (8+9)	11 (10-7)	12 (7-10)	
2.11	CATEGORIA 11 - ACQUISIZIONE BENI DI USO DUREVOLE ED OPERE IMMOBILIARI										
2.11.005	VOCE ECONOMICA 5 - Ricostruzione, ripristino, trasformazioni di immobili e relative progettazioni										
2.11.005.0000	VOCE ECONOMICA 5 - Ricostruzione, ripristino, trasformazioni di immobili e relative progettazioni	10.000,00	145.000,00	0,00	155.000,00	0,00	30.636,00	30.636,00	0,00	124.364,00	
	Totale V.E. 5	10.000,00	145.000,00	0,00	155.000,00	0,00	30.636,00	30.636,00	0,00	124.364,00	
	Totale Categoria 11	10.000,00	145.000,00	0,00	155.000,00	0,00	30.636,00	30.636,00	0,00	124.364,00	
2.12	CATEGORIA 12 - ACQUISIZIONI DI IMMOBILIZZAZIONI TECNICHE										
2.12.001	VOCE ECONOMICA 1 - Acquisto mobili, arredi, macchine d'ufficio, ecc..										
2.12.001.0000	VOCE ECONOMICA 1 - Acquisto mobili, arredi, macchine d'ufficio, ecc..										



Data Elaborazione 14-06-2004
 Pagina 57
 Parte B

RENDICONTO FINANZIARIO SPESE - ESERCIZIO 2003


CAPITOLO CODICE	GESTIONE DEI RESIDUI PASSIVI				GESTIONE DI CASSA				TOTALE DEI RESIDUI PASSIVI AL TERMINE DELL'ESERCIZIO		
	RESIDUI ALL'INIZIO DELL'ESERCIZIO	PAGATI	RIMASTI DA PAGARE	TOTALI	VARIAZIONI		PREVISIONI	PAGAMENTI		DIFFERENZE RISPETTO ALLE PREVISIONI	
					IN +	IN -				IN +	IN -
13	14	15 (16 - 14)	16 (14 + 15)	17 (16 - 13)	18 (13 - 16)	19	20	21 (20 - 19)	22 (19 - 20)	23 (9 + 15)	
2.11											
2.11.005											
2.11.005.0000											
I.C.S. 0	22.086.56	0.00	22.086.56	22.086.56	0.00	177.086.56	0.00	177.086.56	52.722.56		
I.V.E. 5	22.086.56	0.00	22.086.56	22.086.56	0.00	177.086.56	0.00	177.086.56	52.722.56		
I.Categoria 11	22.086.56	0.00	22.086.56	22.086.56	0.00	177.086.56	0.00	177.086.56	52.722.56		
2.12											
2.12.001											
2.12.001.0000											



Data Elaborazione 14-06-2004
 Pagina 58
 Parte A

RENDICONTO FINANZIARIO SPESE - ESERCIZIO 2003


CODICE	DESCRIZIONE	C O M P E T E N Z A									
		G E S T I O N E					D I				
		P R E V I S I O N I		S O M M E I M P E G N A T E			D I F F E R E N Z E R I S P E T T O A L L E P R E V I S I O N I		T O T A L I		
		INIZIALI	V A R I A Z I O N I		DEFINITIVE	PAGATE	RIMASTE DA PAGARE	TOTALI IMPEGNATI	IN +	IN -	IN +
4	IN AUMENTO	IN DIMINUZIONE	7 (4+5-6)	8	9 (10-8)	10 (8+9)	11 (10-7)	12 (7-10)			
	5 (7-4)	6 (4-7)									
2.12.001.0065	Acquisto mobili, arredi, macchine d'ufficio, ecc. Prog. Agricoltura Biologica	5.000,00	76.294,20	0,00	81.294,20	3.655,79	1.444,14	5.099,93			76.194,27
		0,00	1.500,00	0,00	1.500,00	750,00	720,00	1.470,00			30,00
	Totale V.E. 1	5.000,00	77.794,20	0,00	82.794,20	4.405,79	2.164,14	6.569,93			76.224,27
2.12.002	VOCE ECONOMICA 2 - Acquisto libri e pubblicazioni per la biblioteca										
2.12.002.0000	VOCE ECONOMICA 2 - Acquisto libri e pubblicazioni per la biblioteca	12.000,00	7.000,00	0,00	19.000,00	10.460,28	0,00	10.460,28			8.539,72
2.12.002.0065	Acquisto libri e pubblicazioni per la biblioteca Prog. Agricoltura Biologica	0,00	500,00	0,00	500,00	0,00	0,00	0,00			500,00



Data Elaborazione 14-06-2004
 Pagina 58
 Parte B

RENDICONTO FINANZIARIO SPESE - ESERCIZIO 2003


CAPITOLO CODICE	G E S T I O N E D E I R E S I D U I P A S S I V I				G E S T I O N E D I C A S S A				TOTALE DEI RESIDUI PASSIVI AL TERMINE DELL'ESERCIZIO 23 (9 + 15)		
	RESIDUI ALL'INIZIO DELL'ESERCIZIO 13	PAGATI 14	RIMASTI DA PAGARE 15 (16 - 14)	TOTALI 16 (14 + 15)	VARIAZIONI		PREVISIONI 19	PAGAMENTI 20		DIFFERENZE RISPETTO ALLE PREVISIONI	
					IN + 17 (16 - 13)	IN - 18 (13 - 16)				IN + 21 (20 - 19)	IN - 22 (19 - 20)
I.C.S.0	0.00	0.00	0.00	0.00	0.00	0.00	81.294.20	3.655.79	77.638.41	1.444.14	
2.12.001.0065											
I.C.S.65	0.00	0.00	0.00	0.00	0.00	0.00	1.500.00	750.00	750.00	720.00	
I.V.E.1	0.00	0.00	0.00	0.00	0.00	0.00	82.294.20	4.405.79	78.388.41	2.164.14	
2.12.002											
2.12.002.0000											
I.C.S.0	0.00	0.00	0.00	0.00	0.00	0.00	19.000.00	10.460.28	8.539.72	0.00	
2.12.002.0065											
I.C.S.65	0.00	0.00	0.00	0.00	0.00	0.00	500.00	0.00	500.00	0.00	



Data Elaborazione 14-06-2004
Pagina 59
Parte A

RENDICONTO FINANZIARIO SPESE - ESERCIZIO 2003


CODICE	DESCRIZIONE	CAPITOLO				GESTIONE				DI				COMPETENZA			
		INIZIALI		VARIAZIONI		DEFINITIVE	PAGATE	RIMASTE DA PAGARE	TOTALI IMPEGNATI	DIFFERENZE RISPETTO ALLE PREVISIONI		IN +	IN -	IN +	IN -		
		4	5 (7-4)	6 (4-7)	7 (4+5-6)					8	9 (10-8)					10 (8+9)	11 (10-7)
2.12.002.0083	Acquisto libri e pubblicazioni per la biblioteca Conv. Rohm and Haas	1.000,00	0,00	0,00	1.000,00	0,00	0,00	0,00	0,00	0,00	0,00	0,00	0,00	0,00	0,00		
	Totale V.E. 2	13.000,00	7.500,00	0,00	20.500,00	10.460,28	0,00	10.460,28	10.039,72								
2.12.003	VOCE ECONOMICA 3 - Acquisto macchine, attrezzi scientifici ed attrezzature tecniche																
2.12.003.0000	VOCE ECONOMICA 3 - Acquisto macchine, attrezzi scientifici ed attrezzature tecniche	7.985,89	256.310,36	0,00	264.296,25	7.098,81	0,00	7.098,81	257.197,44								
2.12.003.0050	Acquisto macchine, attrezzi scientifici ed attrezzature tecniche Conv. Ist. Sperimentale Agricoltura II Anno	0,00	51.000,00	0,00	51.000,00	30.481,20	18.000,00	48.481,20	2.518,80								



Data Elaborazione 14-06-2004
Pagina 59
Parte B

RENDICONTO FINANZIARIO SPESE - ESERCIZIO 2003


CAPITOLO	GESTIONE DEI RESIDUI PASSIVI				GESTIONE DI CASSA				TOTALE DEI RESIDUI PASSIVI AL TERMINE DELL'ESERCIZIO
	RESIDUI ALL'INIZIO DELL'ESERCIZIO	PAGATI	RIMASTI DA PAGARE	TOTALI	VARIAZIONI		DIFFERENZE RISPETTO ALLE PREVISIONI		
CODICE	13	14	15 (16-14)	16 (14+15)	IN +	IN -	IN +	IN -	23 (9+15)
2.12.002.0083									
I.C.S. 83	0.00	0.00	0.00	0.00	0.00	0.00	0.00	1.000.00	0.00
I.V.E. 2	0.00	0.00	0.00	0.00	0.00	0.00	10.460.28	10.039.72	0.00
2.12.003									
2.12.003.0000									
I.C.S. 0	120.787.10	120.175.10	612.00	120.787.10	0.00	0.00	385.083.35	127.273.91	257.809.44
2.12.003.0050									
I.C.S. 50	0.00	0.00	0.00	0.00	0.00	0.00	51.000.00	30.481.20	20.518.80
									18.000.00



Data Elaborazione 14-06-2004
 Pagina 60
 Parte A

RENDICONTO FINANZIARIO SPESE - ESERCIZIO 2003

CODICE	DESCRIZIONE	G E S T I O N E						C O M P E T E N Z A					
		INIZIALI	P R E V I S I O N I		DEFINITIVE	PAGATE	RIMASTE DA PAGARE	TOTALI IMPEGNATI	D I F F E R E N Z E R I S P E T T O A L L E P R E V I S I O N I				
			IN AUMENTO	IN DIMINUZIONE					IN +	IN -			
											5 (7-4)	6 (4-7)	7 (4+5-6)
2.12.003.0053	VOCE ECONOMICA 3 - Acquisto Macchine, attrezzi scientifici ed attrezzature tecniche Prog. MIUR Prodotti tipici	9.552,78	0,00	2.658,00	6.894,78	3.973,70	0,00	3.973,70	0,00	0,00	0,00	2.921,08	
2.12.003.0057	Acquisto macchine, attrezzi scientifici ed attrezz. tecniche P.F. Piante Officinali III anno 2002	7.800,00	0,00	0,00	7.800,00	7.800,00	0,00	7.800,00	0,00	0,00	0,00		
2.12.003.0070	- Acquisto macchine, attrezzi scientifici ed attrezzature tecniche, Prog. Liste Varietali Fruttiferi	0,00	48.000,00	0,00	48.000,00	0,00	0,00	0,00	0,00	0,00	0,00	48.000,00	
2.12.003.0083	Acquisto macchine, attrezzi scientifici ed attrezz. tecniche Conv. ROHM AND HAAS ITALIA	4.962,72	0,00	0,00	4.962,72	0,00	0,00	0,00	0,00	0,00	0,00	4.962,72	



Data Elaborazione 14-06-2004
 Pagina 60
 Parte B

RENDICONTO FINANZIARIO SPESE - ESERCIZIO 2003

CAPITOLO CODICE	GESTIONE DEI RESIDUI PASSIVI				GESTIONE DI CASSA				TOTALE DEI RESIDUI PASSIVI AL TERMINE DELL'ESERCIZIO 23 (9 + 15)		
	RESIDUI ALL'INIZIO DELL'ESERCIZIO	PAGATI	RIMASTI DA PAGARE	TOTALI	VARIAZIONI		PREVISIONI	PAGAMENTI		DIFFERENZE RISPETTO ALLE PREVISIONI	
					IN +	IN -				IN +	IN -
13	14	15 (16 - 14)	16 (14 + 15)	17 (16 - 13)	18 (13 - 16)	19	20	21 (20 - 19)	22 (19 - 20)	23 (9 + 15)	
2.12.003.0053											
I.C.S. 53	16.345,20	16.345,20	0,00	16.345,20	0,00	23.239,98	20.318,90	2.921,08		0,00	
2.12.003.0057											
I.C.S. 57	0,00	0,00	0,00	0,00	0,00	7.800,00	7.800,00	0,00		0,00	
2.12.003.0070											
I.C.S. 70	0,00	0,00	0,00	0,00	0,00	48.000,00	0,00	48.000,00		0,00	
2.12.003.0083											
I.C.S. 83	0,00	0,00	0,00	0,00	0,00	4.962,72	0,00	4.962,72		0,00	

Data Elaborazione 14-06-2004
Pagina 61
Parte A

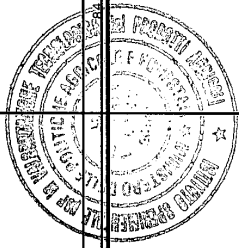
RENDICONTO FINANZIARIO SPESE - ESERCIZIO 2003

CODICE	DESCRIZIONE	G E S T I O N E						D I				C O M P E T E N Z A		
		P R E V I S I O N I		V A R I A Z I O N I		DEFINITIVE	PAGATE	RIMASTE	TOTALI	D I F F E R E N Z E		IN +	IN -	
		INIZIALI	IN AUMENTO	IN DIMINUZIONE	7 (4+5-6)					8	9 (10-8)			10 (8+9)
2.12.003.0087	Acquisto macchine, attrezzi scientifici ed attrezz. tecniche Prog. Liste Varietali Agrumi	0,00	13.500,00	0,00	0,00	13.500,00	0,00	5.810,81	5.810,81	0,00	9 (10-8)	10 (8+9)	11 (10-7)	12 (7-10)
2.12.003.0090	Acquisto macchine, attrezzi scientifici ed attrezz. tecniche Conv. Ist. Sperimentale Agrumicoltura	2.014,00	0,00	1.167,24	0,00	846,76	0,00	0,00	0,00	846,76	0,00	0,00	0,00	846,76
2.12.003.0091	Acquisto macchine, attrezzi scientifici ed attrezzature Tecniche Prog. MIUR Valutazione non distruttiva	682,27	53,02	0,00	0,00	735,29	444,00	0,00	444,00	291,29	0,00	444,00	0,00	291,29
2.12.003.0092	Acquisto macchine, attrezzi scientifici ed attrezzature tecniche P.F. MIUR Miglioramento qualità FRA. e PE.	0,00	117,20	0,00	0,00	117,20	0,00	0,00	0,00	117,20	0,00	0,00	0,00	117,20
Totale V.E. 3		32.997,66	368.980,58	3.825,24	3.825,24	398.153,00	49.797,71	23.810,81	73.608,52	324.544,48		73.608,52		324.544,48

Data Elaborazione 14-06-2004
 Pagina 61
 Parte B

RENDICONTO FINANZIARIO SPESE - ESERCIZIO 2003

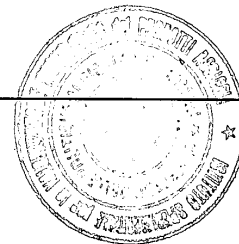
CAPITOLO CODICE	GESTIONE DEI RESIDUI PASSIVI					GESTIONE DI CASSA					TOTALE DEI RESIDUI PASSIVI AL TERMINE DELL'ESERCIZIO 23 (9 + 15)	
	RESIDUI ALL'INIZIO DELL'ESERCIZIO 13	PAGATI 14	RIMASTI DA PAGARE 15 (16 - 14)	VARIAZIONI		TOTALI 16 (14 + 15)	PREVISIONI 19	PAGAMENTI 20	DIFFERENZE RISPETTO ALLE PREVISIONI			
				IN + 17 (16 - 13)	IN - 18 (13 - 16)				IN + 21 (20 - 19)	IN - 22 (19 - 20)		
2.12.003.0087												
I.C.S. 87	0.00	0.00	0.00	0.00	0.00	0.00	13.500.00	0.00	0.00	13.500.00		5.810.81
2.12.003.0090												
I.C.S. 80	0.00	0.00	0.00	0.00	0.00	0.00	846.76	0.00	0.00	846.76		0.00
2.12.003.0091												
I.C.S. 91	299.00	299.00	0.00	0.00	0.00	299.00	1.034.29	743.00	0.00	291.29		0.00
2.12.003.0092												
I.C.S. 92	0.00	0.00	0.00	0.00	0.00	0.00	117.20	0.00	0.00	117.20		0.00
T.V.E. 3	137.431.30	136.819.30	612.00	0.00	0.00	137.431.30	535.584.30	186.617.01		348.967.29		24.422.81



Data Elaborazione 14-06-2004
Pagina 62
Parte A

RENDICONTO FINANZIARIO SPESE - ESERCIZIO 2003

CODICE	DESCRIZIONE	G E S T I O N E					D I				C O M P E T E N Z A		
		INIZIALI	P R E V I S I O N I		DEFINITIVE	PAGATE	RIMASTE DA PAGARE	TOTALI IMPEGNATI	D I F F E R E N Z E R I S P E T T O A L L E P R E V I S I O N I				
			IN AUMENTO	IN DIMINUZIONE					IN +	IN -			
4	5 (7-4)	6 (4-7)	7 (4+5-6)	8	9 (10-8)	10 (8+9)	11 (10-7)	12 (7-10)					
2.12.007	VOCE ECONOMICA 7 - Ripristino, trasformazioni e manutenzioni straordinarie impianti, attrezzi e macchinari												
2.12.007.0000	VOCE ECONOMICA 7 - Ripristino, trasformazioni e manutenzioni straordinarie impianti, attrezzi e macchinari	0,00	134.001,83	0,00	134.001,83	0,00	0,00	0,00	0,00	134.001,83			
	Totale V.E. 7	0,00	134.001,83	0,00	134.001,83	0,00	0,00	0,00	0,00	134.001,83			
	Totale Categoria 12	50.997,66	588.276,61	3.825,24	635.449,03	64.663,78	25.974,95	90.638,73	0,00	544.810,30			
	Totale Titolo 2	60.997,66	733.276,61	3.825,24	790.449,03	64.663,78	56.610,95	121.274,73	0,00	669.174,30			
4	TITOLO IV - PARTITE DI GIRO												
4.21	CATEGORIA 21 - SPESE AVENTI NATURA DI PARTITE DI GIRO												
4.21.001	VOCE ECONOMICA 1 - Ritenute erariali												



Data Elaborazione 14-06-2004
Pagina 62
Parte B

RENDICONTO FINANZIARIO SPESE - ESERCIZIO 2003

CAPITOLO CODICE	GESTIONE DEI RESIDUI PASSIVI					GESTIONE DI CASSA				TOTALE DEI RESIDUI PASSIVI AL TERMINE DELL'ESERCIZIO	
	RESIDUI ALL'INIZIO DELL'ESERCIZIO	PAGATI	RIMASTI DA PAGARE	TOTALI	VARIAZIONI		PREVISIONI	PAGAMENTI	DIFFERENZE RISPETTO ALLE PREVISIONI		
					IN +	IN -			IN +		IN -
13	14	15 (16-14)	16 (14+15)	17 (16-13)	18 (13-16)	19	20	21 (20-19)	22 (19-20)	23 (9+15)	
2.12.007											
2.12.007.0000											
I.G.S.0	96.416.41	79.738.23	16.678.18	96.416.41	0.00	230.418.24	79.738.23	150.680.01		16.678.18	
I.V.E.7	96.416.41	79.738.23	16.678.18	96.416.41	0.00	230.418.24	79.738.23	150.680.01		16.678.18	
I.Categoria.12	233.847.71	216.557.53	17.290.18	233.847.71	0.00	869.296.74	281.221.31	0.00	588.075.43	43.265.13	
I.Titolo.2	255.934.27	216.557.53	39.376.74	255.934.27	0.00	1.046.383.30	281.221.31	0.00	765.161.99	95.987.69	
4											
4.21											
4.21.001											



Data Elaborazione 14-06-2004
Pagina 63
Parte A


RENDICONTO FINANZIARIO SPESE - ESERCIZIO 2003

CODICE	DESCRIZIONE	G E S T I O N E						D I				C O M P E T E N Z A		
		P R E V I S I O N I		V A R I A Z I O N I		DEFINITIVE 7 (4+5-6)	PAGATE 8	RIMASTE DA PAGARE 9 (10-8)	TOTALI IMPEGNATI 10 (8+9)	D I F F E R E N Z E R I S P E T T O A L L E P R E V I S I O N I				
		INIZIALI 4	IN AUMENTO 5 (7-4)	IN DIMINUZIONE 6 (4-7)	IN + 11 (10-7)					IN - 12 (7-10)				
4.21.001.0000	VOCE ECONOMICA 1 - Ritenute erariali	50.000,00	0,00	0,00	50.000,00	43.982,86	0,00	43.982,86				6.017,14		
	Totale V.E. 1	50.000,00	0,00	0,00	50.000,00	43.982,86	0,00	43.982,86				6.017,14		
4.21.002	VOCE ECONOMICA 2 - Ritenute previdenziali ed assistenziali													
4.21.002.0000	VOCE ECONOMICA 2 - Ritenute previdenziali ed assistenziali	20.000,00	0,00	0,00	20.000,00	13.697,12	0,00	13.697,12				6.302,88		
	Totale V.E. 2	20.000,00	0,00	0,00	20.000,00	13.697,12	0,00	13.697,12				6.302,88		
4.21.006	VOCE ECONOMICA 6 - Anticipazione fondo economato													
4.21.006.0000	VOCE ECONOMICA 6 - Anticipazione fondo economato	1.549,37	0,00	0,00	1.549,37	1.549,37	0,00	1.549,37			0,00			
	Totale V.E. 6	1.549,37	0,00	0,00	1.549,37	1.549,37	0,00	1.549,37			0,00			

Data Elaborazione 14-06-2004
 Pagina 63
 Parte B

RENDICONTO FINANZIARIO SPESE - ESERCIZIO 2003

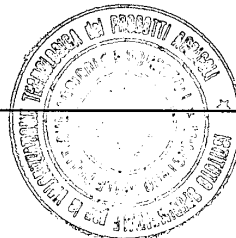
CAPITOLO CODICE	G E S T I O N E D E I R E S I D U I P A S S I V I					G E S T I O N E D I C A S S A				TOTALE DEI RESIDUI PASSIVI AL TERMINE DELL'ESERCIZIO	
	RESIDUI ALL'INIZIO DELL'ESERCIZIO	PAGATI	RIMASTI DA PAGARE	VARIAZIONI		TOTALI	PREVISIONI	PAGAMENTI	DIFFERENZE RISPETTO ALLE PREVISIONI		
				IN +	IN -				IN +		IN -
13	14	15 (16 - 14)	17 (16 - 13)	18 (13 - 16)	16 (14 + 15)	19	20	21 (20 - 19)	22 (19 - 20)	23 (9 + 15)	
4.21.001.0000											
I.C.S.0	3.72	0.00	0.00	0.00	0.00	50.003.72	43.982.86		6.020.86	0.00	
I.V.E.1	3.72	0.00	0.00	3.72	0.00	50.003.72	43.982.86		6.020.86	0.00	
4.21.002											
4.21.002.0000											
I.C.S.0	2.626.86	2.626.86	0.00	0.00	2.626.86	22.626.86	16.323.98		6.302.88	0.00	
I.V.E.2	2.626.86	2.626.86	0.00	0.00	2.626.86	22.626.86	16.323.98		6.302.88	0.00	
4.21.006											
4.21.006.0000											
I.C.S.0	0.00	0.00	0.00	0.00	0.00	1.549.37	1.549.37		0.00	0.00	
I.V.E.6	0.00	0.00	0.00	0.00	0.00	1.549.37	1.549.37		0.00	0.00	



Data Elaborazione 14-06-2004
Pagina 64
Parte A

RENDICONTO FINANZIARIO SPESE - ESERCIZIO 2003


CODICE	DESCRIZIONE	G E S T I O N E						D I				C O M P E T E N Z A		
		INIZIALI	P R E V I S I O N I		DEFINITIVE	S O M M E I M P E G N A T E		RIMASTE DA PAGARE	TOTALI IMPEGNATI	D I F F E R E N Z E R I S P E T T O A L L E P R E V I S I O N I				
			IN AUMENTO	IN DIMINUZIONE		P A G A T E	P A G A T E			IN +	IN -			
4	5 (7-4)	6 (4-7)	7 (4+5-6)	8	9 (10-8)	10 (8+9)	11 (10-7)	12 (7-10)						
4.21.008	VOCE ECONOMICA 8 - Anticipazioni varie	2.840,51	0,00	0,00	2.840,51	0,00	0,00	0,00	2.840,51					
4.21.008.0000	VOCE ECONOMICA 8 - Anticipazioni varie	2.840,51	0,00	0,00	2.840,51	0,00	0,00	0,00	2.840,51					
	Totale V.E. 8													
	Totale Categoria 21	74.389,88	0,00	0,00	74.389,88	59.229,35	0,00	59.229,35	15.160,53					
	Totale Titolo 4	74.389,88	0,00	0,00	74.389,88	59.229,35	0,00	59.229,35	15.160,53					



Data Elaborazione 14-06-2004
 Pagina 64
 Parte B

RENDICONTO FINANZIARIO SPESE - ESERCIZIO 2003


CAPITOLO CODICE	GESTIONE DEI RESIDUI PASSIVI					GESTIONE DI CASSA				TOTALE DEI RESIDUI PASSIVI AL TERMINE DELL'ESERCIZIO 23 (9 + 15)	
	RESIDUI ALL'INIZIO DELL'ESERCIZIO 13	PAGATI 14	RIMASTI DA PAGARE 15 (16 - 14)	VARIAZIONI		PREVISIONI 19	PAGAMENTI 20	DIFFERENZE RISPETTO ALLE PREVISIONI			
				TOTALI 16 (14 + 15)	IN + 17 (16 - 13)			IN - 18 (13 - 16)	IN + 21 (20 - 19)		IN - 22 (19 - 20)
4.21.008											
4.21.008.0000											
I.C.S.O.	0,00	0,00	0,00	0,00	0,00	0,00	0,00	0,00	2.840,51	2.840,51	0,00
I.V.E.B.	0,00	0,00	0,00	0,00	0,00	0,00	0,00	0,00	2.840,51	2.840,51	0,00
I.Categoria 21	2.630,58	2.626,86	0,00	0,00	-3,72	77.020,46	61.856,21	0,00	15.164,25	15.164,25	0,00
I.Titolo 4	2.630,58	2.626,86	0,00	0,00	-3,72	77.020,46	61.856,21	0,00	15.164,25	15.164,25	0,00



Data Elaborazione 14-06-2004
Pagina 65
Parte A

RENDICONTO FINANZIARIO SPESE - ESERCIZIO 2003

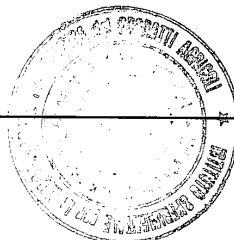
CODICE	DESCRIZIONE	G E S T I O N E					D I				C O M P E T E N Z A		
		INIZIALI	P R E V I S I O N I		DEFINITIVE	P A G A T E	R I M A S T E	T O T A L I	D I F F E R E N Z E				
			IN AUMENTO	IN DIMINUIZIONE					RISPETTO ALLE	PREVISIONI			
4	5 (7-4)	6 (4-7)	7 (4+5-6)	8	9 (10-8)	10 (8+9)	11 (10-7)	12 (7-10)					
	RIPILOGO SPESE												
	Totale Titolo 1	986.878,23	941.539,84	202.188,55	1.726.229,52	658.255,98	101.492,83	759.748,81	0,00	966.480,71			
	Totale Titolo 2	60.997,66	733.276,61	3.825,24	790.449,03	64.663,78	56.610,95	121.274,73	0,00	669.174,30			
	Totale Titolo 3	0,00	0,00	0,00	0,00	0,00	0,00	0,00	0,00	0,00			
	Totale Titolo 4	74.389,88	0,00	0,00	74.389,88	59.229,35	0,00	59.229,35	0,00	15.160,53			
	TOTALE TITOLI SPESE	1.122.265,77	1.674.816,45	206.013,79	2.591.068,43	782.149,11	158.103,78	940.252,89	0,00	1.650.815,54			
	DISAVANZO DI AMMINISTRAZIONE	0,00	0,00	0,00	0,00								
	TOTALE SPESE	1.122.265,77	1.674.816,45	206.013,79	2.591.068,43	782.149,11	158.103,78	940.252,89	0,00	1.650.815,54			



Data Elaborazione 14-06-2004
Pagina 65
Parte B

RENDICONTO FINANZIARIO SPESE - ESERCIZIO 2003

CAPITOLO CODICE	GESTIONE DEI RESIDUI PASSIVI					GESTIONE DI CASSA				TOTALE DEI RESIDUI PASSIVI AL TERMINE DELL'ESERCIZIO											
	RESIDUI ALL'INIZIO DELL'ESERCIZIO	PAGATI	RIMASTI DA PAGARE	VARIAZIONI		TOTALI	PREVISIONI	DIFFERENZE RISPETTO ALLE PREVISIONI													
				13	14			15 (16-14)	16 (14+15)		17 (16-13)	18 (13-16)	19	20	21 (20-19)	22 (19-20)					
C	144.178,50	130.670,15	12.638,22	0,00	-870,13	143.308,37	0,00	1.870.408,02	788.926,13	1.081.481,89	114.131,05										
C	255.934,27	216.557,53	39.376,74	0,00	0,00	255.934,27	0,00	1.046.383,30	281.221,31	765.161,99	95.987,69										
C	0,00	0,00	0,00	0,00	0,00	0,00	0,00	0,00	0,00	0,00	0,00										
C	2.630,58	2.626,86	0,00	0,00	-3,72	2.626,86	0,00	77.020,46	61.856,21	15.164,25	0,00										
C	402.743,35	349.854,54	52.014,96	0,00	-873,85	401.869,50	0,00	2.993.811,78	1.132.003,65	1.861.808,13	210.118,74										



PAGINA BIANCA

ISTITUTO SPERIMENTALE PER L'ENOLOGIA — ASTI

BILANCIO D'ESERCIZIO 2003

PAGINA BIANCA

RELAZIONE
DEL COMMISSARIO STRAORDINARIO

PAGINA BIANCA

ISTITUTO SPERIMENTALE PER L'ENOLOGIA

DELIBERA DEL COMMISSARIO STRAORDINARIO

N.° 46

Il Commissario Straordinario dell'Istituto Sperimentale per l'Enologia di Asti:

VISTO il D.M. 04/04/1998 con il quale, essendo stato sciolto il Consiglio di Amministrazione dell'Istituto, gli vengono conferiti tutti i poteri di ordinaria e straordinaria Amministrazione;

VISTO lo schema del conto consuntivo per l'anno 2003 predisposto dall'Amministrazione dell'Istituto Sperimentale per l'Enologia;

PRESO ATTO che detto documento contabile è corredato dagli allegati previsti dalla legge;

VISTA la relazione di competenza del Collegio dei Revisori dei Conti che si conclude con parere favorevole all'approvazione del conto consuntivo relativo all'anno finanziario 2003;

CONSIDERATA la necessità di procedere:

DELIBERA

di approvare il bilancio consuntivo dell'Istituto Sperimentale per l'Enologia per l'anno finanziario 2003 e dispone, ai sensi della vigente normativa, l'inoltro della presente delibera e del documento contabile in questione al Ministero Vigilante per il seguito di competenza.

Asti, 24 giugno 2004

IL COMMISSARIO STRAORDINARIO

(Pietro Pittaro)



ISTITUTO SPERIMENTALE PER L'ENOLOGIA — ASTI

RELAZIONE DEL COMMISSARIO AL BILANCIO CONSUNTIVO 2003

Il conto consuntivo 2003 dell'Istituto Sperimentale per l'Enologia di Asti è stato predisposto secondo le norme stabilite dal D.P.R. 18.12.1979, n. 696, che approva il "regolamento per la classificazione delle entrate e delle spese per l'amministrazione e la contabilità degli enti pubblici di cui alla legge 20.03.1975, n. 70". Il conto consuntivo è formulato in termini finanziari di competenza e cassa.

ANALISI DI BILANCIO

Il conto consuntivo per l'anno 2003 si presenta con i seguenti dati riassunti per titolo:

Il conto in esame, per la parte attinente le competenze dell'esercizio finanziario 2003, presenta sinteticamente le seguenti risultanze:

OGGETTO	ENTRATE							Differenza in + o in - 7=6-3
	Previsioni di bilancio 1	Variazioni in +o in - 2	Previsioni definitive 3=1+2	Somme riscosse 4	Somme rimaste da riscuotere 5	Accertamenti 6=4+5		
Entrate correnti (Tit. I-II)	619.748,28	+1.508.027,89	2.127.776,17	1.577.527,06	549.449,11	2.126.976,17	- 800,00	
Entrate correnti Titolo III	21.549,37	+ 129.049,20	150.598,57	155.598,77	6.365,48	161.964,25	+ 11.365,68	
Entrate in c/capitale (tit. IV-V-VI)	=	+23.750,00	23.750,00	11.873,71	11.876,29	23.750,00		
Entrate per partire di giro (Tit. VII)	117.976,72	+29.000	146.976,72	106.709,74	31.944,51	138.054,25	-8.322,47	
GENERALE ENTRATE	759.274,37	+1.689.827,09	2.449.101,46	1.851.709,28	599.635,39	2.451.344,67	2.243,21	
Avanzo	1.767.462,41	202.413,59	1.969.876,00					
TOTALE ENTRATE	2.526.736,78	1.892.240,68	4.418.977,46					

OGGETTO	USCITE							Differenza
	Previsioni di Bilancio 1	Variazioni in + o in - 2	Previsioni definitive 3=1+2	Somme pagate 4	Somme rimaste da pagare 5	Impegni in + o in - 6=4+5	7=6-3	
Spese correnti (Tit. I)	2.021.555,59	+1.200.439,28	3.221.994,87	1.217.236,50	346.281,09	1.563.517,59	-1.658.477,28	
Spese in c/capitale (Tit. II)	202.053,07	+671.402,80	873.455,87	113.753,10	135.011,95	248.765,05	-624.690,82	
Estinzioni di mutui e anticipazioni (Tit. III)	=	=	=	=	=	=	=	
Spese per partite di giro (Tit. IV)	117.976,72	29.000	146.976,72	84.719,05	53.935,20	138.654,25	-8.322,47	
GENERALE USCITE	2.341.585,38	+1.900.842,08	4.242.427,46	1.415.228,24	535.228,24	1.950.936,89	-2.291.490,57	
	TFR		116.413,01					
	Fondo vincolato Ministero Economia		60.136,99					
	Totale a Pareggio		4.418.977,46					

Il totale a pareggio tra le previsioni definitive delle entrate e le previsioni definitive delle spese si ottiene sommando al totale delle previsioni di spesa il TFR accantonato, pari a € 116.413,01 e il fondo accantonato ai sensi del decreto del 9 novembre 2002 del Ministero dell'Economia e Finanze pari a € 60.136,99.

ANALISI di BILANCIO

Entrate

Il contributo ordinario per il funzionamento per il 2003 ammonta a € 1.062.513,14 a fronte di una previsione iniziale di € 619.748,28. Le altre entrate di competenza si compongono come segue:

Categorie	Descrizione	Accertamenti 2003	Accertamenti 2002
2.03	Trasferimenti correnti da parte dello Stato	1.805.503,11	1.993.390,75
2.04	Trasferimenti da parte delle Regioni	214.500,00	23.181,02
2.05	Trasferimenti da parte dei Comuni e delle Province	13.165,00	22.089,27
2.06	Trasferimenti da parte di altri enti del settore pubblico e privato	93.808,06	256.024,85
3.07	Entrate derivanti dalla vendita di beni e dalla prestazione di servizi	37.671,99	46.904,50
3.09	Poste correttive e compensative di spese correnti.	124.292,26	12.337,76
4.12	Alienazioni di immobilizzazioni tecniche		600,00
5.15	Trasferimenti dello Stato in conto capitale	23.750,00	139.327,06
7.22	Partite di giro	138.654,25	111.483,65
Totale		2.451.344,67	2.605.338,86

Rispetto al 2002 le entrate accertate sono diminuite complessivamente del 5,91%. La riduzione più consistente è stata registrata nei trasferimenti dello Stato sia nella parte corrente (9,43%) che nella parte in conto capitale (82,95%). Analizzando gli altri trasferimenti (dalle Regioni, Province e Comuni e altri enti del settore pubblico e privato) si registra nel dato complessivo un aumento del 6,7% poiché da € 301.295,14 del 2002 si passa a € 321.473,06 del 2004.

Le entrate derivanti dalla vendita di beni e di servizi sono diminuite del 19,68% rispetto al 2002 a causa di una riduzione di certificati d'analisi per l'esportazione e della vendita di vino prodotto dall'Istituto. Nella categoria 9 poste correttive e compensative di spese correnti sono stati inseriti i fondi versati all'Istituto dai partner di un progetto finanziato dal MIUR ai quali erroneamente erano stato corrisposto il 100% del finanziamento anziché il 50% dell'anticipo che l'Istituto aveva ricevuto dal Miur.

SPESA IMPEGNATA SUL CONTRIBUTO ORDINARIO PER IL FUNZIONAMENTO E SUI PROGETTI FINALIZZATI

Categoria	2002	2003	Di cui sull'ordinario finale "0" 2003	Di cui sull'ordinario finale "0" 2002
1.01	86.745,91	66.328,95	66.328,95	86.745,91
1.02	307.557,58	298.962,69	241.159,06	262.593,68
1.04	631.903,96	582.369,83	314.256,49	406.934,96
1.05	17.475,88	77.696,95	43.450,25	17.475,88
1.06	27.619,46	462.360,27	0	0
1.08	52.828,92	52.597,75	38.007,48	35.997,79
1.09	0	17.106,54	0	0
1.10	7.866,07	6.221,69	6.221,69	7.866,07
2.11	0	4.776,00	4.776	0
2.12	386.947,74	188.003,50	94.081,27	269.263,83
2.15	0	55.985,55	55.985,55	0
Totale	1.520.947,52	1.814.412,72	866.269,74	1.088.880,12
4.21	111.483,65	138.654,25	138.654,25	111.483,65
Totale generale	1.630.429,17	1.951.063,97	1.002.920,99	1.198.361,77

Dal raffronto dei dati del 2003 rispetto alle risultanze del 2002 si può evidenziare un aumento complessivo delle spese impegnate, escluse le partite di giro, che passano da € 1.520.947,52 a € 1.814.412,72 con un incremento percentuale del 19,29%. Tuttavia se si confronta la spesa impegnata sul contributo ordinario per il funzionamento si registra una riduzione, poiché la spesa impegnata passa da € 1.088.880,12 a € 866.269,74 con una diminuzione del 20,44%. Da ciò emerge un incremento dell'attività progettuale dell'Istituto e della spesa sui finanziamenti di enti pubblici e privati che hanno commissionato all'ISE studi e ricerche nel settore enologico a fronte di una riduzione

delle spese sul contributo ministeriale. Grazie ai progetti che prevedono una quota (solitamente pari al 10% del finanziamento) per le spese generali, alcune spese per il funzionamento dell'Istituto sono state caricate sulle contabilità speciali. L'ISE, alla luce delle disposizioni del Ministero del Tesoro ha ridotto nel complesso le spese sulla categoria IV del 7,83%, mentre la riduzione di spesa sulla categoria IV dell'ordinario è pari al 22,77%. Va precisato che le oscillazioni delle spese anche sulla categoria IV dipendono dalla quantità di progetti gestiti dall'Istituto, poiché l'aumento dell'attività straordinaria, inevitabilmente determina un incremento dei costi per sostenerla. Sulla categoria VI gli impegni comprendono le somme trasferite dall'ISE ai partner di Progetti (PRAL finanziato dalla Regione Lazio e il Progetto finanziato dal MIUR sul miglioramento qualitativo dei vini), di cui l'Istituto è ente coordinatore. La categoria IX comprende gli importi relativi a 2 progetti POM per i quali l'Istituto aveva ricevuto un finanziamento superiore alla spesa sostenuta. Pertanto le somme ricevute e non spese sono state restituite agli Enti finanziatori. Infine nelle categorie del titolo II sono state imputate prevalentemente le spese sostenute per l'acquisto di attrezzature e il pagamento del TFR corrisposto a due dipendenti dell'ISE cessati dal servizio.

Avanzo di amministrazione

Nel dettaglio l'avanzo di amministrazione si compone delle seguenti voci:
totale avanzo di amministrazione 2003
€ 2.588.102,75

Tale somma è comprensiva degli avanzi nei seguenti capitoli:

	Codice contabilità	
Sezione Analisi Esportazione	49	191.894,89
Contributo Regione Lazio	52	80.814,24
Contributo Regione Puglia	53	2.137,09
Contributo ESSECO	54	17.024,30
Contributo Federvini	55	28.195,00
Contributo Arsia	57	28.833,29
Contributo Regione Piemonte	65	39.717,48
Contributo Regione Valle d'Aosta	66	8.884,04
Progetto Collezione Microrganismi	68	36.360,96
Contributo DSM Food	69	3.430,39
Contributo Studio contaminanti micotici	71	38.578,09
Contributo Società Lallemand	72	10.626,40
P.F. MIUR "Miglioramento Qual. Vini"	73	288.443,45
P.F. MIUR "Approcci genomici"	74	34.332,11
P.F. "Studio origine ammine biogene"	75	100.538,90

P.F. "Provit"	76	51.648,88
Contributo da ditte private	77	9.572,79
Progetto Miur "studio qualità uve e vini del Meridione"	78	241.157,29
Contributo IRSAM	79	21.378,07
Pral Ispervit	80	22.873,21
Progetto Craft	81	19.968,76
Borse di studio	1.05.01.0	96.959,43
TFR accantonato	Al 31/12/2003	116.413,01
1.04.13.0		350.925,07
Quota 2004 tfr		10.000,00
Fondo vincolato	Decreto 29 novembre 2002	60.136,99
Totale avanzo vincolato		1.910.844,13
Avanzo inserito nel bilancio di previsione 2004		420.000
Avanzo da ripartire nei capitoli ordinari		257.258,62
Totale		2.588.102,75

L'avanzo vincolato è pari a € 2.588.102,75. Detto importo è comprensivo dei contributi corrisposti all'ISE, oltre che dal Mipaf, da enti pubblici e privati per la realizzazione di studi e ricerche; dal TFR accantonato; dall'avanzo vincolato in adempimento del decreto 29 novembre del Ministero dell'Economia e Finanze e dagli introiti derivanti dal Servizio di analisi per l'esportazione, che vengono accantonati per essere poi versati all'Erario. L'avanzo di € 257.258,62 verrà inserito attraverso le prime variazioni di bilancio in quei capitoli delle spese correnti che risultano insufficienti per le esigenze dell'anno in corso.

L'avanzo derivante dai progetti finalizzati verrà ridistribuito tra i vari capitoli tenendo conto dei vincoli contenuti nelle convenzioni e nei decreti di concessione dei contributi.

Situazione amministrativa

Consistenza della cassa all'inizio dell'esercizio	€	1.540.107,18
Consistenza della cassa alla fine dell'esercizio	€	1.779.868,22

Residui

Residui passivi

Anni precedenti	€ 51.943,85
Anno 2003	€ 535.355,32
Totale	€ 587.299,17
Residui attivi	
Anni precedenti	€ 795.671,23
Anno 2003	€ 599.635,39
Totale	€ 1.395.306,62

Al rendiconto si allegano la situazione patrimoniale che registra al 31/12/2003 una consistenza di € 7.663.387,12 e il conto economico che registra un avanzo economico per l'esercizio 2003 di € 566.029,02. A tal proposito va evidenziato che l'Istituto ha concluso l'informatizzazione di tutti gli archivi dell'inventario, sia della sede centrale che delle Sop. Dal trasferimento dei dati sono stati rilevati degli errori materiali. Gli archivi risalgono a fine anni '60. Nella situazione patrimoniale pertanto sono stati inserite delle variazioni in aumento pari all'incremento registrato nel 2003 e delle variazioni in diminuzioni determinate dagli scarichi dei beni in disuso o dalla correzione degli errori materiali, come nel caso della variazione in diminuzione degli edifici. Trattasi, in quest'ultimo caso, di adeguamento dei dati inseriti nella situazione patrimoniale rispetto alle risultanze delle scritture contabili

Asti, 11/06/2004

Il Commissario Straordinario
Pietro Rittaro




ENOLOGIA

Data Elaborazione 14-06-2004

Pagina 1

SITUAZIONE PATRIMONIALE AL 31/12/2003

ATTIVITA'	CONSISTENZE		DIFFERENZE	
	AL 01/01	AL 31/12	IN PIU'	IN MENO
DISPONIBILITA LIQUIDE				
Casse	1.540.107,18	1.779.968,22	239.861,04	0,00
Banche	0,00	0,00	0,00	0,00
Conti correnti postali	0,00	0,00	0,00	0,00
Altri conti correnti	0,00	0,00	0,00	0,00
	1.540.107,18	1.779.968,22	239.861,04	0,00
RESIDUI ATTIVI				
Crediti verso lo Stato ed altri enti	1.165.536,71	1.356.884,43	191.347,72	0,00
Crediti verso iscritti, soci e terzi contribuenti	0,00	0,00	0,00	0,00
Crediti verso acquirenti, utenti ecc.	22.149,89	6.477,68	0,00	15.672,21
Crediti diversi	7.192,32	31.944,51	24.752,19	0,00
	1.194.878,92	1.395.306,62	216.099,91	15.672,21
CREDITI BANCARI E FINANZIARI				
Depositi vincolati	0,00	0,00	0,00	0,00
Mutui ed anticipazioni attive	0,00	0,00	0,00	0,00
Crediti per annualita, semestralita, ecc scontate a terzi	0,00	0,00	0,00	0,00
Prestiti al personale	0,00	0,00	0,00	0,00
Crediti verso gestioni autonome	0,00	0,00	0,00	0,00
Depositi cauzionali	0,00	0,00	0,00	0,00
Crediti diversi bancari e finanziari	0,00	0,00	0,00	0,00
	0,00	0,00	0,00	0,00
RIMANENZE ATTIVE DI ESERCIZIO				
Rimanenze di prodotti	0,00	0,00	0,00	0,00
Rimanenze di materie prime e materiali di consumo	0,00	0,00	0,00	0,00
Rimanenze di viveri	0,00	0,00	0,00	0,00
Rimanenze diverse	0,00	0,00	0,00	0,00
Risconti attivi	0,00	0,00	0,00	0,00
	0,00	0,00	0,00	0,00
INVESTIMENTI MOBILIARI				
Partecipazioni azionarie	0,00	0,00	0,00	0,00



IL COMMISSARIO STRAORDINARIO
(Pietro Pillaro)

ENOLOGIA

Data Elaborazione 14-06-2004

Pagina 2

SITUAZIONE PATRIMONIALE AL 31/12/2003

ATTIVITA'	CONSISTENZE		DIFFERENZE	
	AL 01/01	AL 31/12	IN PIU'	IN MENO
Conferimenti e quote in altri enti	0,00	0,00	0,00	0,00
Titoli emessi o garantiti dallo Stato ed assimilati	0,00	0,00	0,00	0,00
Obbligazioni e cartelle fondarie	0,00	0,00	0,00	0,00
Buoni postali	0,00	0,00	0,00	0,00
Altri titoli di credito	0,00	0,00	0,00	0,00
	0,00	0,00	0,00	0,00
Immobili				
Edifici	387.152,78	368.826,80	0,00	18.325,98
Costruzioni in corso	0,00	0,00	0,00	0,00
Diritti reali	0,00	0,00	0,00	0,00
Terreni	6.795,54	6.795,54	0,00	0,00
	393.948,32	375.622,34	0,00	18.325,98
IMMOBILIZZAZIONI TECNICHE				
Impianti, attrezzature e macchinari	3.479.273,30	3.385.835,12	295.915,83	389.354,01
Automezzi	52.765,05	49.112,79	0,00	3.652,26
Mobili e macchine di ufficio	311.238,26	269.160,49	29.058,50	71.136,27
Bestiame	0,00	0,00	0,00	0,00
Materiale bibliografico	370.090,79	380.329,51	15.235,48	4.996,76
	4.213.367,40	4.084.437,91	340.209,81	469.139,30
ALTRI COSTI PLURIENNALI				
Spese di costituzione, ampliamento e riorganizzazione	0,00	0,00	0,00	0,00
Costi e perdite emissione prestiti	0,00	0,00	0,00	0,00
Costi pluriennali diversi	0,00	0,00	0,00	0,00
	0,00	0,00	0,00	0,00
DEFICIT PATRIMONIALE				
Disavanzo economico esercizi precedenti	28.052,03	28.052,03	0,00	0,00
Disavanzo economico dell'esercizio	0,00	0,00	0,00	0,00
	28.052,03	28.052,03	0,00	0,00
CONTI DI ORDINE				



IL COMMISSARIO STRAORDINARIO
(Pietro Pittaro)


ENOLOGIA

Data Elaborazione 14-06-2004


Pagina 3

SITUAZIONE PATRIMONIALE AL 31/12/2003

ATTIVITA'	CONSISTENZE		DIFFERENZE	
	AL 01/01	AL 31/12	IN PIU'	IN MENO
Valori di terzi depositati a cauzione, a garanzia, ecc.	0,00	0,00	0,00	0,00
Conti diversi	0,00	0,00	0,00	0,00
	0,00	0,00	0,00	0,00
TOTALE ATTIVITA'	7.370.353,85	7.663.387,12	796.170,76	503.137,49



IL COMMISSARIO STRAORDINARIO
(Pietro Pittaro)



ENOLOGIA

Data Elaborazione 14-06-2004

Pagina 4

SITUAZIONE PATRIMONIALE AL 31/12/2003

PASSIVITA'	CONSISTENZE		DIFFERENZE	
	AL 01/01	AL 31/12	IN PIU'	IN MENO
DEBITI DI TESORERIA				
Anticipazioni del tesoriere	0,00	0,00	0,00	0,00
Scoperti di conto corrente	0,00	0,00	0,00	0,00
	0,00	0,00	0,00	0,00
RESIDUI PASSIVI				
Debiti verso lo Stato ed altri enti	29.431,89	53.935,20	24.503,31	0,00
Debiti verso iscritti, soci e terzi per prestazioni dovute	0,00	0,00	0,00	0,00
Debiti verso fornitori	620.157,48	421.347,07	0,00	198.810,41
Debiti verso terzi per prestazioni ricevute	98.495,00	97.038,48	0,00	1.456,52
Debiti diversi	17.025,73	14.851,34	0,00	2.174,39
	765.110,10	587.172,09	24.503,31	202.441,32
DEBITI BANCARI E FINANZIARI				
Mutui ed anticipazioni passive	0,00	0,00	0,00	0,00
Obbligazioni in circolazione	0,00	0,00	0,00	0,00
Debiti verso il personale per depositi	0,00	0,00	0,00	0,00
Debiti verso gestioni autonome	0,00	0,00	0,00	0,00
Debiti diversi bancari e finanziari	0,00	0,00	0,00	0,00
	0,00	0,00	0,00	0,00
RIMANENZE PASSIVE DI ESERCIZIO				
Riserve tecniche	0,00	0,00	0,00	0,00
Risconti passivi	0,00	0,00	0,00	0,00
	0,00	0,00	0,00	0,00
FONDI DI ACCANTONAMENTI VARI				
Fondo liquidazione indennita anzianita personale	162.398,56	116.413,01	10.000,00	55.985,55
Fondo imposte e tasse	0,00	0,00	0,00	0,00
Fondi rischi	0,00	0,00	0,00	0,00
Fondi per accantonamenti diversi	60.136,99	0,00	0,00	60.136,99
	222.535,55	116.413,01	10.000,00	116.122,54
POSTE RETTIFICATIVE DELL ATTIVO				
Fondo svalutazione crediti	0,00	0,00	0,00	0,00



IL COMMISSARIO STRAORDINARIO
(Pietro Pillitteri)

ENOLOGIA

Data Elaborazione 14-06-2004

Pagina 5

SITUAZIONE PATRIMONIALE AL 31/12/2003

PASSIVITA'	CONSISTENZE		DIFFERENZE	
	AL 01/01	AL 31/12	IN PIU'	IN MENO
Fondo svalutazione titoli e partecipazioni	0,00	0,00	0,00	0,00
Fondo ammortamento immobili	156.881,20	167.946,00	11.064,80	0,00
Fondo ammortamento impianti, attrezzature e macchinari	3.526.019,61	3.526.019,61	0,00	0,00
Fondo ammortamento automezzi, mobili e macchinari di ufficio	405.224,99	405.224,99	0,00	0,00
	4.088.125,80	4.099.190,60	11.064,80	0,00
PATRIMONIO NETTO				
Fondo di dotazione	0,00	0,00	0,00	0,00
Riserve obbligatorie	0,00	0,00	0,00	0,00
Riserve facoltative	0,00	0,00	0,00	0,00
Fondo di rivalutazione conguaglio moneta rio	0,00	0,00	0,00	0,00
Avanzo economico esercizi precedenti	2.294.582,40	2.294.582,40	0,00	0,00
Avanzo economico dell'esercizio	0,00	566.029,02	566.029,02	0,00
	2.294.582,40	2.860.611,42	566.029,02	0,00
CONTI DI ORDINE				
Valori di terzi depositati a cauzione, a garanzia, ecc.	0,00	0,00	0,00	0,00
Conti diversi	0,00	0,00	0,00	0,00
	0,00	0,00	0,00	0,00
TOTALE PASSIVITA'	7.370.353,85	7.663.387,12	611.597,13	318.563,86



IL COMMISSARIO STRAORDINARIO
(Pietro Pittano)

Data Elaborazione 14-06-2004
Pagina 6

ENOLOGIA

SITUAZIONE PATRIMONIALE AL 31/12/2003

ATTIVITA'	CONSISTENZE		DIFFERENZE		PASSIVITA'	CONSISTENZE		DIFFERENZE	
	AL 01/01	AL 31/12	IN PIU'	IN MENO		AL 01/01	AL 31/12	IN PIU'	IN MENO
TOTALE ATTIVITA'	7.370.353,85	7.663.387,12	796.170,76	503.137,49	TOTALE PASSIVITA'	7.370.353,85	7.663.387,12	611.597,13	318.563,86
TOTALE A PAREGGIO	7.370.353,85	7.663.387,12	796.170,76	503.137,49	TOTALE A PAREGGIO	7.370.353,85	7.663.387,12	611.597,13	318.563,86





IL COMMISSARIO STRAORDINARIO
(Pietro Pinaro)

I.S. PER L'ENOLOGIA

CONTO ECONOMICO PER L'ESERCIZIO (I parte)

Pagina 1

ENTRATA	Competenza	SPESA	Competenza
1. TITOLO I - ENTRATE CONTRIBUTIVE		1. TITOLO I - SPESE CORRENTI	
CATEGORIA 1 - ALIQUOTE CONTRIBUTIVE A CARICO DEI DATORI DI LAVORO E/O DEGLI ISCRITTI	0,00	CATEGORIA 1 - SPESE PER GLI ORGANI DELL'ENTE	66.328,95
CATEGORIA 2 - QUOTA DI PARTECIPAZIONE DEGLI ISCRITTI ALL'ONERE DI SPECIFICHE GESTIONI	0,00	CATEGORIA 2 - ONERI PER IL PERSONALE IN ATTIVITA' DI SERVIZIO	298.962,69
TOTALE TITOLO 1	0,00	CATEGORIA 3 - ONERI PER IL PERSONALE IN QUIESCENZA	0,00
2. TITOLO II - ENTRATE DERIVANTI DA TRASFERIMENTI CORRENTI		CATEGORIA 4 - SPESE PER L'ACQUISTO DI BENI DI CONSUMO E DI SERVIZI	582.242,75
CATEGORIA 3 - TRASFERIMENTI DA PARTE DELLO STATO	1.805.503,11	CATEGORIA 5 - SPESE PER PRESTAZIONI ISTITUZIONALI	77.696,95
CATEGORIA 4 - TRASFERIMENTI DA PARTE DELLE REGIONI	214.500,00	CATEGORIA 6 - TRASFERIMENTI PASSIVI	462.360,27
CATEGORIA 5 - TRASFERIMENTI DA PARTE DEI COMUNI E DELLE PROVINCE	13.165,00	CATEGORIA 7 - ONERI FINANZIARI	0,00
CATEGORIA 6 - TRASFERIMENTI DA PARTE DI ALTRI ENTI DEL SETTORE PUBBLICO E PROVATO	93.808,06	CATEGORIA 8 - ONERI TRIBUTARI	52.597,75
TOTALE TITOLO 2	2.126.976,17	CATEGORIA 9 - POSTE CORRETTIVE E COMPENSATIVE DI ENTRATE CORRENTI	17.106,54
3. TITOLO III - ALTRE ENTRATE		CATEGORIA 10 - SOMME NON CLASSIFICABILI IN ALTRE VOCI	6.221,69
CATEGORIA 7 - ENTRATE DERIVANTI DALLA VENDITA DI BENI E DALLE PRESTAZIONI DI SERVIZI	37.671,99	TOTALE TITOLO 1	1.563.517,59
CATEGORIA 8 - REDDITI E PROVENTI PATRIMONIALI	0,00		
CATEGORIA 9 - POSTE CORRETTIVE E COMPENSATIVE DI SPESE CORRENTI	124.292,26		
CATEGORIA 10 - ENTRATE NON CLASSIFICABILI IN ALTRE VOCI	0,00		
TOTALE TITOLO 3	161.964,25		
TOTALE ENTRATE CORRENTI (I)	2.288.940,42	TOTALE SPESE CORRENTI (I)	1.563.517,59
		IL COMMISSARIO STRAORDINARIO <i>(Pietro Pittaro)</i> 	

CONTO ECONOMICO PER L'ESERCIZIO (II parte)

Pagina 2

ENTRATA	Competenza	SPESA	Competenza
A) ENTRATE ACCERTATE IN PRECEDENTI ESERCIZI DI PERTINENZA DELL'ESERCIZIO		A) SPESE DI COMPETENZA, IMPEGNATE IN PRECEDENTI ESERCIZI	
- Contributi o premi per le prestazioni istituzionali	0,00	- Rimanenze iniziali di prodotti	0,00
- Trasferimenti (contributi, oblazioni, ecc.)	0,00	- Materie prime e materiali di consumo viventi	0,00
- Redditi e proventi patrimoniali	0,00	- Risconti iniziali di spese per locazioni ed utenze	0,00
- Vendita di prodotti e di materiali diversi	0,00	- Spese per servizi esterni	0,00
- Vendita di pubblicazioni	0,00	- Spese diverse di amministrazione	0,00
- Prestazioni di particolari servizi	0,00	- Spese per trasferimenti	0,00
- Ricavi pluriennali	0,00	- Oneri finanziari	0,00
- Scorte di magazzino	0,00	- Spese diverse (avanzo amm.ne finalizzato)	0,00
		- Costi pluriennali	0,00
B) PRODUZIONI E MOVIMENTI INTERNI		B) PRODUZIONI E MOVIMENTI INTERNI	
- Prodotti in natura impianti ed altre immobilizzazioni ottenuti con mezzi propri da capitalizzare	0,00	- Oneri in natura	0,00
C) TRASFERIMENTI ATTIVI IN NATURA (Oblazioni, lasciti, donazioni in natura)		C) TRASFERIMENTI PASSIVI IN NATURA (Contributi, concorsi, soccorsi e oblazioni in natura)	
- Idem	0,00	- Idem	0,00
D) VARIAZIONI PATRIMONIALI STRAORDINARIE		D) AMMORTAMENTI E DEPERIMENTI	
- Sopravvenienze attive	60.136,99	- Immobili	11.064,80
- Insussistenze passive	135.359,52	- Impianti, attrezzature e macchinari	0,00
- Acquisizioni patrimoniali	340.209,81	- Autovetture, motoveicoli e simili	0,00
		- Diversi	0,00
E) SPESE IMPEGNATE DI COMPETENZA DI SUCCESSIVI ESERCIZI		E) SVALUTAZIONI E DEPREZZAMENTI	
- Idem	0,00	- Svalutazione crediti	0,00
		- Svalutazione titoli	0,00
		- Deprezzamento immobili, impianti, macchine	0,00
		- Eliminazione impianti ed altre immobilizzazioni non ammortizzate	0,00
		F) ACCANTONAMENTI PER ONERI PRESUNTI DI COMPETENZA	
		- Imposte e tasse da regolare	0,00
		- Altri oneri da definire	0,00
		- Accantonamenti diversi	0,00
		- Accantonamenti a fondo rischi	0,00
		G) QUOTA DELL'ESERCIZIO PER L'ADEGUAMENTO DEL FONDO INDENNITA' ANZIANITA' PERSONALE	
		- Idem	10.000,00
		H) VARIAZIONI PATRIMONIALI STRAORDINARIE	
		- Sopravvenienze passive	487.465,28
		- Insussistenze attive	17.540,55
		- Eccedenza delle spese impegnate sulle entrate accertate (c/capitale)	169.029,50
TOTALE ENTRATE (II)	535.706,32	TOTALE SPESE (II)	695.100,13
TOTALE GENERALE ENTRATE (I + II)	2.824.646,74	TOTALE GENERALE SPESE (I + II)	2.258.617,72
DISAVANZO ECONOMICO		AVANZO ECONOMICO	566.029,02
TOTALE A PAREGGIO	2.824.646,74	TOTALE A PAREGGIO	2.824.646,74



IL COMMISSARIO STRAORDINARIO
(Pietro Pittaro)

SITUAZIONE AMMINISTRATIVA

	GESTIONE		
	RESIDUI	COMPETENZA	TOTALE
FONDO DI CASSA AL 1 GENNAIO			1.540.107,18
RISCOSSIONI	381.667,14	1.851.709,28	2.233.376,42
PAGAMENTI	577.806,73	1.415.708,65	1.993.515,38
FONDO CASSA AL 31 DICEMBRE			1.779.968,22
PAGAMENTI per azioni esecutive non regolarizzate al 31 dicembre			0,00
DIFFERENZA			1.779.968,22
RESIDUI ATTIVI	795.671,23	599.635,39	1.395.306,62
RESIDUI PASSIVI	51.943,85	535.228,24	587.172,09
DIFFERENZA			808.134,53
AVANZO (+) o DISAVANZO (-)			2.588.102,75
Risultato di amministrazione			
- Fondi vincolati			0,00
- Fondi per finanziamento spese in conto capitale			0,00
- Fondi di ammortamento			0,00
- Fondi non vincolati			0,00

Asti

11 giugno 2004

IL SEGRETARIO

IL RESPONSABILE DEL SERVIZIO FINANZIARIO

IL RAPPRESENTANTE LEGALE



PAGINA BIANCA

RELAZIONE
DEL COLLEGIO SINDACALE

PAGINA BIANCA

VERBALE N.313

L'anno 2004 il giorno 23 giugno, in Roma presso la sede del Ministero delle Politiche Agricole, si é riunito il Collegio dei Revisori dei conti dell'Istituto Sperimentale per l'Enologia di Asti, nelle persone di:

-dr.TIBERI PESCARI Angelo - Presidente
 -dr.CALANDUCCI Nicola- Componente
 -dr.PRUNEDDU Salvatore - Componente

Il Collegio, dopo aver esaminato il conto consuntivo per l'esercizio 2003 corredato dalla prescritta documentazione, segnala che il consuntivo è stato predisposto, come per gli anni precedenti, seguendo la normativa e le direttive emanate dal soppresso ministero delle Risorse Agricole, Alimentari e Forestali che devono ritenersi tuttora in atto con l'istituzione del Ministero per le politiche Agricole.

La documentazione contabile si compone del rendiconto finanziario, della situazione patrimoniale, del conto economico e della situazione amministrativa.

Il rendiconto finanziario presenta le seguenti risultanze al 31.12.2003:

Totale entrate accertate competenza	€. 2.451.344,67
Totale uscite impegnate	€. 1.950.936,89
Totale residui attivi anni precedenti	€. 795.671,23
Totale residui attivi anno 2003	€. 599.635,39
Totale residui passivi anni precedenti	€. 51.943,85
Totale residui passivi anno 2003	€. 535.355,32

PER CONTROFIRMARE
 Istituto Sperimentale per l'Enologia - Asti
 IL SEGRETARIO AMM.VO



La differenza tra:

a) entrate complessive dell'esercizio di €. 5.168.790,22 costituite da:

entrate accertate in competenza	+ €. 2.451.344,67
residui attivi accertati in conto anni precedenti	+ €. 1.177.338,37
fondo di cassa accertato al 31.12.2002	+ €. 1.540.107,18



b) spese complessive di € 2.580.687,47 costituite da:

spese totali impegnate in conto
competenza € 1.950.936,89

spese totali impegnate in conto
residui passivi anni precedenti + € 629.750,58

rappresenta l'avanzo di amministrazione al 31.12.2003 pari a € 2.588.102,75.

Il conto economico presenta:


Parte prima - Entrate e spese finanziarie correnti:

a) ENTRATE + € 2.288.940,42

b) USCITE - € 1.563.517,99

DIFFERENZA - € 1.725.422,43

PER CONTABILITÀ
Istituto Sperimentale per l'Ecologia - Anzi
IL SEGRETARIO AMM. VO



Parte seconda - Componenti che non hanno dato luogo a movimenti
finanziari:

- ATTIVITA' + € 535.706,32

- PASSIVITA' - € 695.100,13

DIFFERENZA - € 59.393,81

L'avanzo economico al 31.12.2003 è pari a € 566.029,02



SITUAZIONE PATRIMONIALE

ATTIVITA'

a) Immobili

fabbricati €. 368.826,80

terreni €. 6.795,54

b) Immobilizzazioni tecniche Istituto €. 4.084.437,91

c) Cassa e Banche €. 1.779.968,22

d) residui attivi €. 1.395.306,62

TOTALE ATTIVITA' €. 7.635.335,09PASSIVITA'

a) Fondi accantonamenti vari (T.F.R.) €. 116.413,01

b) Residui passivi €. 587.172,09

c) Poste rettificative dell'attivo €. 4.099.190,60
(ammortamenti)-----
TOTALE PASSIVITA' €. 4.802.775,70

tenuto conto dell'avanzo economico degli esercizi precedenti pari a €.2.294.582,40 e del disavanzo economico dell'esercizio precedente di €. 28.052,03 si ha un avanzo economico di €. 566.029,02 (€. 7.635.335,09 - 2.294.582,40 = 5.340.752,69).

L'avanzo economico di cui sopra trova concordanza con le risultanze del relativo conto economico.

PER COPIA CONFORME
Istituto Sperimentale per l'Enologia - Asti
IL SEGRETARIO AMM.VO



SITUAZIONE AMMINISTRATIVA

- FONDO DI CASSA all'01.01.2003	+ € 1.540.107,18
- RISCOSSIONE effettive in competenza e residui	+ € 2.233.376,42
- PAGAMENTI in competenza e residui	- € 1.993.515,38

FONDO DI CASSA AL 31.12.2003	€ 1.779.968,22

Tale dato concorda con l'estratto conto di chiusura del Cassiere.

In relazione a quanto sopra il Collegio dei revisori, considerata la regolarità contabile ed amministrativa della complessiva gestione, esprime parere favorevole in ordine all'approvazione del Conto Consuntivo dell'esercizio finanziario 2003 dell'Istituto Sperimentale per l'Enologia di Asti.

IL COLLEGIO DEI REVISORI



PER COPIA CON IL CEME
Istituto Sperimentale per l'Enologia - Asti
IL SEGRETARIO AMM.VO



BILANCIO CONSUNTIVO

Data Elaborazione 28-05-2004
 Pagina 1
 Parte A

RENDICONTO FINANZIARIO ENTRATE - ESERCIZIO 2003

CODICE	DESCRIZIONE	G E S T I O N E					D I				C O M P E T E N Z A		
		P R E V I S I O N I		V A R I A Z I O N I		D E F I N I T I V E	R I S C O S S E	R I M A S T E	T O T A L I	D I F F E R E N Z E			
		I N I Z I A L I	I N A U M E N T O	I N D I M I N U Z I O N E	I N +					I N -			
		4	5 (7-4)	6 (4-7)	7 (4+5-6)	8	9 (10-8)	10 (8+9)	11 (10-7)	12 (7-10)			
	AVANZO DI AMMINISTRAZIONE	1.767.462,41	202.413,59	0,00	1.969.876,00								
2	TITOLO II - ENTRATE DERIVANTI DA TRASFERIMENTI CORRENTI												
2.03	CATEGORIA 3 - TRASFERIMENTI DA PARTE DELLO STATO												
2.03.001	VOCE ECONOMICA 1 - Contributo del MIPA per il funzionamento												
2.03.001.0000	VOCE ECONOMICA 1 - Contributo del MIPA per il funzionamento												
		619.748,28	442.764,86	0,00	1.062.513,14	1.062.513,14	0,00	1.062.513,14		0,00			
	Totale V.E. 1	619.748,28	442.764,86	0,00	1.062.513,14	1.062.513,14	0,00	1.062.513,14		0,00			
2.03.002	VOCE ECONOMICA 2 - Altri contributi del MIPA												
2.03.002.0000	VOCE ECONOMICA 2 - Altri contributi del MIPA												
		0,00	401.989,97	0,00	401.989,97	249.545,24	152.444,73	401.989,97		0,00			
2.03.002.0051	Contributo del MIPA per Programma "VITVINICOLO"												
		0,00	0,00	0,00	0,00	0,00	0,00	0,00		0,00			



IL COMMISSARIO STRAORDINARIO
 (Pietro Pignataro)

Data Elaborazione 28-05-2004
 Pagina 1
 Parte B

RENDICONTO FINANZIARIO ENTRATE - ESERCIZIO 2003

CAPITOLO CODICE	GESTIONE DEI RESIDUI ATTIVI				GESTIONE DI CASSA				TOTALE DEI RESIDUI ATTIVI AL TERMINE DELL'ESERCIZIO		
	RESIDUI ALL'INIZIO DELL'ESERCIZIO	RISCOSSI	RIMASTI DA RISCUOTERE	VARIAZIONI		TOTALI	PREVISIONI	RISCOSSIONI		DIFFERENZE RISPETTO ALLE PREVISIONI	
				IN +	IN -					IN +	IN -
2	13	14	15 (16 - 14)	17 (16 - 13)	18 (13 - 16)	16 (14 + 15)	19	20	21 (20 - 19)	22 (19 - 20)	23 (9 + 15)
2.03											
2.03.001											
2.03.001.0000											
I.C.S.0	0.00	0.00	0.00	0.00	0.00	0.00	1.062.513.14	1.062.513.14	0.00	0.00	0.00
I.V.E.1	0.00	0.00	0.00	0.00	0.00	0.00	1.062.513.14	1.062.513.14	0.00	0.00	0.00
2.03.002											
2.03.002.0000											
I.C.S.0	300.945.45	24.576.46	276.368.99	0.00	0.00	300.945.45	702.935.42	274.121.70	428.813.72	428.813.72	428.813.72
2.03.002.0051											
I.C.S.51	96.051.43	94.060.12	0.00	0.00	-1.991.31	94.060.12	96.051.43	94.060.12	1.991.31	1.991.31	0.00



IL COMMISSARIO STRAORDINARIO
(Hietro Pittara)

Data Elaborazione 28-05-2004
 Pagina 2
 Parte A

RENDICONTO FINANZIARIO ENTRATE - ESERCIZIO 2003

CODICE	DESCRIZIONE	G E S T I O N E						D I			C O M P E T E N Z A		
		P R E V I S I O N I		V A R I A Z I O N I		DEFINITIVE	RISCOSE	TOTALI	D I F F E R E N Z E		R I S P E T T O A L L E		
		INIZIALI	IN AUMENTO	IN DIMINUZIONE	IN +				IN -	IN +	IN -		
4	5 (7-4)	6 (4-7)	7 (4+5-6)	8	9 (10-8)	10 (8+9)	11 (10-7)	12 (7-10)					
2.03.002.0056	Contr. MIPA Programma "BIOTECNOLOGIE VEGETALI"	0,00	0,00	0,00	0,00	0,00	0,00	0,00	0,00	0,00	0,00	0,00	
2.03.002.0068	Contr. MIPA Progr. Final. "COLLEZIONE MICROGANISMI"	0,00	33.000,00	0,00	33.000,00	16.333,71	16.666,29	33.000,00	0,00	0,00	0,00	0,00	
2.03.002.0071	Contributo MIPAF "STUDIO DEI CONTAMINANTI MICOTICOCASSIONALMENTE PRESENTI NELLE UVE E NEI VINI"	0,00	0,00	0,00	0,00	0,00	0,00	0,00	0,00	0,00	0,00	0,00	
2.03.002.0073	CONTRIBUTO MIPAF/MIUR-P "MIGLIORAMENTO QUALITATIVO VINI"	0,00	0,00	0,00	0,00	0,00	0,00	0,00	0,00	0,00	0,00	0,00	
2.03.002.0075	Contributo Mipaf "Studio delle origine delle ammine biogene nel vino e dei punti critici di controllo per limitare la loro formaz./accumulo"	0,00	0,00	0,00	0,00	0,00	0,00	0,00	0,00	0,00	0,00	0,00	




IL COMMISSARIO STRAORDINARIO
 (Pietro Pittaro)

Data Elaborazione 28-05-2004
 Pagina 2
 Parte B

RENDICONTO FINANZIARIO ENTRATE - ESERCIZIO 2003

CAPITOLO CODICE	G E S T I O N E D E I R E S I D U I A T T I V I				G E S T I O N E D I C A S S A				TOTALE DEI RESIDUI ATTIVI AL TERMINE DELL'ESERCIZIO 23 (9 + 15)	
	RESIDUI ALL'INIZIO DELL'ESERCIZIO	RISCOSSI	RIMASTI DA RISCUOTERE	VARIAZIONI		PREVISIONI	DIFFERENZE RISPETTO ALLE PREVISIONI			
				IN +	IN -		IN +	IN -		
	13	14	15 (16 - 14)	17 (16 - 13)	18 (13 - 16)	19	20	21 (20 - 19)	22 (19 - 20)	23 (9 + 15)
2.03.002.0056										
I.C.S. 56	6.389,87	6.389,87	0,00	0,00	0,00	6.389,87	6.389,87	6.389,87	0,00	0,00
2.03.002.0068										
I.C.S. 68	17.741,59	0,00	17.741,59	0,00	0,00	50.741,59	16.333,21	34.407,88	34.407,88	34.407,88
2.03.002.0071										
I.C.S. 71	103.766,86	51.074,83	49.491,29	0,00	-3.200,74	103.766,86	51.074,83	52.692,03	49.491,29	49.491,29
2.03.002.0073										
I.C.S. 73	246.661,11	0,00	246.661,11	0,00	0,00	246.661,11	0,00	246.661,11	246.661,11	246.661,11
2.03.002.0075										



IL COMMISSARIO STRAORDINARIO
(Pietro Piffara)

Data Elaborazione 28-05-2004
 Pagina 3
 Parte A

RENDICONTO FINANZIARIO ENTRATE - ESERCIZIO 2003

CODICE	DESCRIZIONE	G E S T I O N E										D I			C O M P E T E N Z A			D I F F E R E N Z E	
		P R E V I S I O N I		V A R I A Z I O N I		D E F I N I T I V E		R I S C O S S E		R I M A S T E		T O T A L I		R I S P E T T O A L L E		P R E V I S I O N I			
		INIZIALI	IN AUMENTO	IN DIMINUZIONE	7 (4+5-6)	8	9 (10-8)	10 (8+9)	IN +	IN -									
4	5 (7-4)	6 (4-7)	7 (4+5-6)	8	9 (10-8)	10 (8+9)	11 (10-7)	12 (7-10)											
2.03.002.0076	Contr. MIPAF Prog. "PROVIT - Progetto Vitivicoltura Italiana"	0,00	0,00	0,00	0,00	0,00	0,00	0,00	0,00	0,00	0,00	0,00	0,00	0,00	0,00	0,00	0,00		
2.03.002.0078	CONTRIBUTO MIUR PROG. "STUDIO QUALITA' UVE E VINI DEL SUD D'ITALIA E RICERCA DELLE METODICHE E PROCEDURE APPROPRIATE PER L'OTTIMIZ..."	0,00	0,00	0,00	0,00	0,00	0,00	0,00	0,00	0,00	0,00	0,00	0,00	0,00	0,00	0,00	0,00		
	Totale V.E. 2	0,00	308.000,00	0,00	308.000,00	0,00	308.000,00	92.400,00	215.600,00	308.000,00	308.000,00	0,00	0,00	0,00	0,00	0,00	0,00		
	Totale Categoria 3	619.748,28	1.185.754,83	0,00	1.805.503,11	1.420.792,09	384.711,02	1.805.503,11	384.711,02	1.805.503,11	0,00	0,00	0,00	0,00	0,00	0,00	0,00		
2.04	CATEGORIA 4 - TRASFERIMENTI DA PARTE DELLE REGIONI																		
2.04.001	VOCE ECONOMICA 1 - TRASFERIMENTI DA PARTE DELLE REGIONI																		




IL COMMISSARIO STRAORDINARIO
 (Pietro Buffarò)

Data Elaborazione 28-05-2004
 Pagina 3
 Parte B

RENDICONTO FINANZIARIO ENTRATE - ESERCIZIO 2003

CAPITOLO CODICE	G E S T I O N E D E I R E S I D U I A T T I V I				G E S T I O N E D I C A S S A				TOTALE DEI RESIDUI ATTIVI AL TERMINE DELL'ESERCIZIO 23 (9 + 15)		
	RESIDUI ALL'INIZIO DELL'ESERCIZIO	RISCOSSI	RIMASTI DA RISCUOTERE	TOTALI	VARIAZIONI		PREVISIONI	RISCOSSIONI		DIFFERENZE RISPETTO ALLE PREVISIONI	
					IN +	IN -				IN +	IN -
13	14	15 (16 - 14)	16 (14 + 15)	17 (16 - 13)	18 (13 - 16)	19	20	21 (20 - 19)	22 (19 - 20)		
I.C.S. 76	82.634.66	0.00	82.634.66	0.00	0.00	82.634.66	0.00	82.634.66	82.634.66	82.634.66	
2.03.002.0076											
I.C.S. 76	56.763.29	0.00	56.763.29	0.00	0.00	56.763.29	0.00	56.763.29	56.763.29	56.763.29	
2.03.002.0078											
I.C.S. 78	0.00	0.00	0.00	0.00	0.00	308.000.00	92.400.00	215.600.00	215.600.00	215.600.00	
I.V.E. 2	910.954.26	176.101.28	729.660.93	905.762.21	0.00	1.653.944.21	534.380.23	1.119.564.00	1.119.564.00	1.114.371.95	
I.Categoria 3	910.954.26	176.101.28	729.660.93	905.762.21	0.00	2.716.457.37	1.596.893.32	0.00	1.119.564.00	1.114.371.95	
2.04											
2.04.001											




IL COMMISSARIO STRAORDINARIO
 (Pietro Sartorio)

Data Elaborazione 28-05-2004
 Pagina 4
 Parte A

RENDICONTO FINANZIARIO ENTRATE - ESERCIZIO 2003

CODICE	DESCRIZIONE	G E S T I O N E				D I				C O M P E T E N Z A			
		P R E V I S I O N I		DEFINITIVE	RISOSSE	RIMASTI DA SCOTERE	RIMASTI ACERTATI	D I F F E R E N Z E					
		INIZIALI	VARIAZIONI					IN +	RISPETTO ALLE PREVISIONI				
		IN AUMENTO	IN DIMINUZIONE	7 (4+5-6)	8	9 (10-8)	10 (8+9)	11 (10-7)	12 (7-10)				
2.04.001.0052	Contributo della Regione Lazio	0,00	168.000,00	0,00	168.000,00	53.103,10	168.000,00	0,00					
2.04.001.0053	Contributo della regione Puglia												
2.04.001.0065	Contributo della Regione Piemonte	0,00	0,00	0,00	0,00	0,00	0,00	0,00					
2.04.001.0066	Contributo della regione Valle d'Aosta	0,00	23.800,00	0,00	23.800,00	23.000,00	23.000,00	0,00	800,00				
2.04.001.0080	CONTRIBUTO DELLA REGIONE LAZIO PER ISPERVIT - PRAL	0,00	23.500,00	0,00	23.500,00	23.500,00	23.500,00	0,00					
	Totale V.E. 1	0,00	215.300,00	0,00	215.300,00	99.603,10	214.500,00		800,00				
	Totale Categoria 4	0,00	215.300,00	0,00	215.300,00	99.603,10	214.500,00	0,00	800,00				



Data Elaborazione 28-05-2004
 Pagina 4
 Parte B


RENDICONTO FINANZIARIO ENTRATE - ESERCIZIO 2003

CAPITOLO CODICE	G E S T I O N E D E I R E S I D U I A T T I V I				G E S T I O N E D I C A S S A				TOTALE DEI RESIDUI ATTIVI AL TERMINE DELL'ESERCIZIO
	RESIDUI ALL'INIZIO DELL'ESERCIZIO	RISCOSSI	RIMASTI DA RISCUOTERE	VARIAZIONI		PREVISIONI RISPOSIZIONI	DIFFERENZE RISPETTO ALLE PREVISIONI		
				IN +	IN -		IN +	IN -	
	13	14	15 (16 - 14)	16 (14 + 15)	17 (16 - 13)	18 (13 - 16)	19 (20 - 19)	20 (19 - 20)	21 (9 + 15)
2.04.001.0052							IL COMMISSARIO STRAORDINARIO (Pietro Pittaro)		
I.C.S. 52	0.00	0.00	0.00	0.00	0.00	0.00	114.896.90	53.103.10	53.103.10
2.04.001.0053									
I.C.S. 53	8.137.29	3.615.19	4.522.10	8.137.29	0.00	0.00	8.137.29	3.615.19	4.522.10
2.04.001.0065									
I.C.S. 65	17.500.00	17.500.00	0.00	17.500.00	0.00	0.00	17.500.00	17.500.00	23.000.00
2.04.001.0066									
I.C.S. 66	3.098.74	3.098.74	0.00	3.098.74	0.00	0.00	3.098.74	3.098.74	0.00
2.04.001.0080									
I.C.S. 80	0.00	0.00	0.00	0.00	0.00	0.00	23.500.00	23.500.00	23.500.00
I.V.E. 1	28.736.03	24.213.93	4.522.10	28.736.03	0.00	0.00	244.036.03	139.110.83	104.925.20
I.Catagnola A	28.736.03	24.213.93	4.522.10	28.736.03	0.00	0.00	244.036.03	139.110.83	104.925.20

Data Elaborazione 28-05-2004
 Pagina 5
 Parte A

RENDICONTO FINANZIARIO ENTRATE - ESERCIZIO 2003

CODICE	DESCRIZIONE	G E S T I O N E					D I				C O M P E T E N Z A	
		INIZIALI	P R E V I S I O N I		DEFINITIVE	RISOSSE	RIMASTE	TOTALI	D I F F E R E N Z E			
			IN AUMENTO	IN DIMINUZIONE					RISPETTO ALLE	P R E V I S I O N I		
		4	5 (7-4)	6 (4-7)	7 (4+5-6)	8	9 (10-8)	10 (8+9)	IN +	IN -	11 (10-7)	12 (7-10)
2.05	CATEGORIA 5 - TRASFERIMENTI DA PARTE DEI COMUNI E DELLE PROVINCE											
2.05.001	VOCE ECONOMICA 1 - Contributi da Enti locali											
2.05.001.0000	VOCE ECONOMICA 1 - Contributi da Enti locali											
		0,00	13.165,00	0,00	13.165,00	1.549,50	11.615,50	13.165,00	0,00			
	Totale V.E. 1	0,00	13.165,00	0,00	13.165,00	1.549,50	11.615,50	13.165,00	0,00			
	Totale Categoria 5	0,00	13.165,00	0,00	13.165,00	1.549,50	11.615,50	13.165,00	0,00			
2.06	CATEGORIA 6 - TRASFERIMENTI DA PARTE DI ALTRI ENTI DEL SETTORE PUBBLICO E PRIVATO											
2.06.001	ENTRATE DERIVANTI DA TRASFERIMENTI CORRENTI ALTRI ENTI DEL SETTORE PUBBLICO E PRIVATO											
2.06.001.0000	ENTRATE DERIVANTI DA TRASFERIMENTI CORRENTI ALTRI ENTI DEL SETTORE PUBBLICO E PRIVATO											



IL COMMISSARIO STRAORDINARIO
 (Pietro Pittaro)

Data Elaborazione 28-05-2004
 Pagina 5
 Parte B

RENDICONTO FINANZIARIO ENTRATE - ESERCIZIO 2003

CAPITOLO	G E S T I O N E D E I R E S I D U I A T T I V I				G E S T I O N E D I C A S S A			TOTALE DEI RESIDUI ATTIVI AL TERMINE DELL'ESERCIZIO			
	RESIDUI ALL'INIZIO DELL'ESERCIZIO	RISCOSSI	RIMASTI DA RISCOUTERE	TOTALI	VARIAZIONI	PREVISIONI	RISCOSSIONI		DIFFERENZE RISPETTO ALLE PREVISIONI		
CODICE	13	14	15 (16 - 14)	16 (14 + 15)	IN + 17 (16 - 13)	IN - 18 (13 - 16)	19	20	IN + 21 (20 - 19)	IN - 22 (19 - 20)	23 (9 + 15)
2.05											
2.05.001											
2.05.001.0000											
I.C.S.0	8.573,33	2.231,52	6.341,81	8.573,33	0,00	0,00	21.738,33	3.781,02	17.957,31	17.957,31	17.957,31
I.V.E.1	8.573,33	2.231,52	6.341,81	8.573,33	0,00	0,00	21.738,33	3.781,02	17.957,31	17.957,31	17.957,31
I.Categoria.5	8.573,33	2.231,52	6.341,81	8.573,33	0,00	0,00	21.738,33	3.781,02	17.957,31	17.957,31	17.957,31
2.06											
2.06.001											
2.06.001.0000											



IL COMMISSARIO STRAORDINARIO
 (Pietro Pittaro)

Data Elaborazione 28-05-2004
 Pagina 6
 Parte A

RENDICONTO FINANZIARIO ENTRATE - ESERCIZIO 2003

CODICE	DESCRIZIONE	G E S T I O N E						D I				C O M P E T E N Z A			
		P R E V I S I O N I		V A R I A Z I O N I		D E F I N I T I V E		R I S C O S S E		R I M A S T E		T O T A L I		D I F F E R E N Z E	
		INIZIALI	IN AUMENTO	IN DIMINUIZIONE	IN AUMENTO	IN DIMINUIZIONE	DEFINITIVE	RISCOSSE	DA RISCOUTERE	TOTALI	IN +	IN -	IN +	IN -	
	4	5 (7-4)	6 (4-7)	7 (4+5-6)	8	9 (10-8)	10 (8+9)	11 (10-7)	12 (7-10)						
2.06.001.0057	CONTRIBUTO SOC. A.R.S.I.A. TOSCANA	0,00	4.600,00	0,00	4.600,00	4.600,00	4.600,00	0,00	4.600,00	0,00	4.600,00	0,00	0,00		
2.06.001.0074	ISTITUTO SPERIMENTALE PER LA VITICOLTURA DI CONEGLIANO - P.F. "Approcci genomici def. param. biologici uve/liqv.proc. vitificazione"	0,00	6.718,74	0,00	6.718,74	0,25	6.718,49	6.718,49	6.718,74	0,00	6.718,74	0,00	0,00		
	Totale V.E. 1	0,00	11.318,74	0,00	11.318,74	4.600,25	11.318,49	11.318,74	11.318,74	0,00	11.318,74	0,00	0,00		
2.06.002	VOCE ECONOMICA 2 - CONTRIBUTI DA PARTE DI ENTI PRIVATI														
2.06.002.0000	VOCE ECONOMICA 2 - CONTRIBUTI DA PARTE DI ENTI PRIVATI	0,00	0,00	0,00	0,00	0,00	0,00	0,00	0,00	0,00	0,00	0,00	0,00		
2.06.002.0054	CONTRIBUTO "ESSECO S.p.A."	0,00	0,00	0,00	0,00	0,00	0,00	0,00	0,00	0,00	0,00	0,00	0,00		

ISTITUTO SPERIMENTALE PER LA VITICOLTURA DI CONEGLIANO - SEDE DI ASTI

IL COMMISSARIO STRAORDINARIO (Nostro P.ittorio)

Data Elaborazione 28-05-2004
 Pagina 6
 Parte B

RENDICONTO FINANZIARIO ENTRATE - ESERCIZIO 2003

CAPITOLO CODICE	GESTIONE DEI RESIDUI ATTIVI					GESTIONE DI CASSA			TOTALE DEI RESIDUI ATTIVI AL TERMINE DELL'ESERCIZIO	
	RESIDUI ALL'INIZIO DELL'ESERCIZIO	RISCOSSI	RIMASTI DA RISCUOTERE	VARIAZIONI		TOTALI	PREVISIONI	RISCOSSIONI		DIFFERENZE RISPETTO ALLE PREVISIONI
				IN +	IN -					
	13	14	15 (16 - 14)	17 (16 - 13)	18 (13 - 16)	16 (14 + 15)	19	20	21 (20 - 19)	
I.C.S.0	0.00	0.00	0.00	0.00	0.00	0.00	4.600.00	4.600.00	0.00	0.00
2.06.001.0057										
I.C.S.57	44.854.03	44.854.03	0.00	0.00	0.00	44.854.03	51.572.72	44.854.28	6.718.48	6.718.48
2.06.001.0074										
I.C.S.74	24.789.84	0.00	24.789.84	0.00	0.00	24.789.84	24.789.84	0.00	24.789.84	24.789.84
I.V.E.1	69.643.87	44.854.03	24.789.84	0.00	0.00	69.643.87	80.962.61	49.454.28	31.508.33	31.508.33
2.06.002										
2.06.002.0000										
I.C.S.0	40.260.18	10.018.48	30.241.70	0.00	-497.34	40.262.84	40.760.18	10.018.49	30.741.69	30.241.70
2.06.002.0054										
I.C.S.54	18.592.45	18.592.45	0.00	0.00	0.00	18.592.45	18.592.45	18.592.45	0.00	0.00



IL COMMISSARIO STRAORDINARIO
 (Pietro Pittaro)

Data Elaborazione 28-05-2004
 Pagina 7
 Parte A

RENDICONTO FINANZIARIO ENTRATE - ESERCIZIO 2003

CODICE	DESCRIZIONE	G E S T I O N E						D I				C O M P E T E N Z A			
		INIZIALI	P R E V I S I O N I		DEFINITIVE	S O M M E A C C E R T A T E		RISOSSE	RIMASTE	TOTALI	D I F F E R E N Z E				
			IN AUMENTO	IN DIMINUZIONE		RISCUOTE	ACCERTATI				IN +	IN -			
4	5 (7-4)	6 (4-7)	7 (4+5-6)	8	9 (10-8)	10 (8+9)	11 (10-9)	12 (7-10)							
2.06.002.0055	CONTRIBUTO "FEDERVINI"	0,00	0,00	0,00	0,00	0,00	0,00	0,00	0,00	0,00	0,00	0,00	0,00	0,00	0,00
2.06.002.0069	CONTRIBUTO DSM FOOD SPECIALITIES	0,00	9.511,00	0,00	9.511,00	0,00	0,00	9.511,00	9.511,00	9.511,00	9.511,00	9.511,00	9.511,00	9.511,00	9.511,00
2.06.002.0072	Contributo "SOC. LALLEMAND"	0,00	12.441,53	0,00	12.441,53	0,00	5.841,53	6.600,00	12.441,53	12.441,53	12.441,53	12.441,53	12.441,53	12.441,53	12.441,53
2.06.002.0077	CONTRIBUTI DA DITTE PRIVATE	0,00	14.136,79	0,00	14.136,79	0,00	13.446,79	690,00	14.136,79	14.136,79	14.136,79	14.136,79	14.136,79	14.136,79	14.136,79
2.06.002.0079	CONTRIBUTO I.R.S.A.M.	0,00	26.400,00	0,00	26.400,00	0,00	8.400,00	18.000,00	26.400,00	26.400,00	26.400,00	26.400,00	26.400,00	26.400,00	26.400,00
2.06.002.0081	CONTRIBUTO PROG. CRAFT: "LA CROTTA DI VIGNERON"	0,00	20.000,00	0,00	20.000,00	0,00	8.000,00	12.000,00	20.000,00	20.000,00	20.000,00	20.000,00	20.000,00	20.000,00	20.000,00




IL COMMISSARIO STRAORDINARIO
(Pietro Pizzardi)

Data Elaborazione 28-05-2004
 Pagina 7
 Parte B

RENDICONTO FINANZIARIO ENTRATE - ESERCIZIO 2003

CAPITOLO CODICE	G E S T I O N E D E I R E S I D U I A T T I V I				G E S T I O N E D I C A S S A				TOTALE DEI RESIDUI ATTIVI AL TERMINE DELL'ESERCIZIO	
	RESIDUI ALL'INIZIO DELL'ESERCIZIO	RISCOSSI	RIMASTI DA RISCUOTERE	V A R I A Z I O N I		PREVISIONI RISORSE	D I F F E R E N Z E R I S P E T T O A L L E P R E V I S I O N I			
				IN +	IN -		IN +	IN -		
	13	14	15 (16 - 14)	17 (16 - 13)	18 (13 - 16)	19	20	21 (20 - 19)	22 (19 - 20)	23 (9 + 15)
2.06.002.0055										
I.C.S. 55	0.00	0.00	0.00	0.00	0.00	0.00	0.00	0.00	0.00	0.00
2.06.002.0069										
I.C.S. 68	0.00	0.00	0.00	0.00	0.00	9.511.00	0.00	9.511.00	9.511.00	9.511.00
2.06.002.0072										
I.C.S. 72	7.230.40	6.197.48	0.00	0.00	-1.032.92	19.671.93	12.039.01	19.671.93	7.632.92	6.600.00
2.06.002.0077										
I.C.S. 77	0.00	0.00	0.00	0.00	0.00	14.136.79	13.446.79	14.136.79	690.00	690.00
2.06.002.0079										
I.C.S. 79	0.00	0.00	0.00	0.00	0.00	26.400.00	8.400.00	26.400.00	18.000.00	18.000.00
2.06.002.0081										
I.C.S. 81	0.00	0.00	0.00	0.00	0.00	20.000.00	8.000.00	20.000.00	12.000.00	12.000.00




IL COMMISSARIO STRAORDINARIO
 (Pietro Pittirussi)

Data Elaborazione 28-05-2004
Pagina 8
Parte A

RENDICONTO FINANZIARIO ENTRATE - ESERCIZIO 2003

CODICE	DESCRIZIONE	GESTIONE					DI					COMPETENZA						
		PREVISIONI		SOMME ACCERTATE			DEFINITIVE		RISOSSE			RIMASTE DA RISCOUOTERE		TOTALI ACCERTATI		DIFFERENZE RISPETTO ALLE PREVISIONI		
		INIZIALI	IN AUMENTO	IN DIMINUZIONE	IN AUMENTO	IN DIMINUZIONE	IN AUMENTO	IN DIMINUZIONE	IN AUMENTO	IN DIMINUZIONE	IN AUMENTO	IN DIMINUZIONE	IN AUMENTO	IN DIMINUZIONE	IN AUMENTO	IN DIMINUZIONE	IN AUMENTO	IN DIMINUZIONE
	4	5 (7-4)	6 (4-7)	7 (4+5-6)	8	9 (10-8)	10 (8+9)	11 (10-7)	12 (7-10)									
	Totale V.E. 2	0,00	82.489,32	0,00	82.489,32	35.688,32	46.801,00	82.489,32	0,00	82.489,32	0,00	82.489,32	0,00	82.489,32	0,00	82.489,32	0,00	
	Totale Categoria 6	0,00	93.808,06	0,00	93.808,06	40.288,57	53.519,49	93.808,06	0,00	93.808,06	0,00	93.808,06	0,00	93.808,06	0,00	93.808,06	0,00	
	Totale Titolo 2	619.748,28	1.508.027,89	0,00	2.127.776,17	1.577.527,06	549.449,11	2.126.976,17	0,00	2.126.976,17	0,00	2.126.976,17	0,00	2.126.976,17	0,00	2.126.976,17	0,00	
3	TITOLO III - ALTRE ENTRATE																	
3.07	CATEGORIA 7 - ENTRATE DERIVANTI DALLA VENDITA DI BENI E DALLE PRESTAZIONI DI SERVIZI																	
3.07.001	VOCE ECONOMICA 1 - Ricavi dalla vendita di prodotti																	
3.07.001.0000	VOCE ECONOMICA 1 - Ricavi dalla vendita di prodotti	0,00	5.600,00	0,00	5.600,00	3.111,91	4.420,00	7.531,91	0,00	7.531,91	0,00	7.531,91	0,00	7.531,91	0,00	7.531,91	0,00	
	Totale V.E. 1	0,00	5.600,00	0,00	5.600,00	3.111,91	4.420,00	7.531,91	0,00	7.531,91	0,00	7.531,91	0,00	7.531,91	0,00	7.531,91	0,00	
3.07.003	VOCE ECONOMICA 3 - Proventi derivanti dalla prestazione di servizi																	




il COMMISSARIO STRAORDINARIO
(Pietro P. *Piario*)

Data Elaborazione 28-05-2004
 Pagina 8
 Parte B

RENDICONTO FINANZIARIO ENTRATE - ESERCIZIO 2003

CAPITOLO CODICE	G E S T I O N E D E I R E S I D U I A T T I V I					G E S T I O N E D I C A S S A				TOTALE DEI RESIDUI ATTIVI AL TERMINE DELL'ESERCIZIO
	RESIDUI ALL'INIZIO DELL'ESERCIZIO	RISCOSSI	RIMASTI DA RISCUOTERE	V A R I A Z I O N I		PREVISIONI	RISCOSSIONI	D I F F E R E N Z E R I S P E T T O A L L E P R E V I S I O N I		
				TOTALI	IN +			IN -	IN +	
13	14	15 (16 - 14)	16 (14 + 15)	17 (16 - 13)	18 (13 - 16)	19	20	21 (20 - 19)	22 (19 - 20)	23 (9 + 15)
I.V.E. 2	66.583.03	34.808.42	30.244.35	65.052.77	0.00	-1.530.26	149.072.35	70.496.24	78.525.61	77.045.35
I.Categoria 6	136.226.90	79.662.45	55.034.19	134.696.64	0.00	-1.530.26	230.034.96	119.951.02	0.00	108.553.68
I.Illino 2	1.084.490.52	282.209.18	795.559.03	1.077.768.21	0.00	-6.722.31	3.212.266.69	1.859.736.24	0.00	1.352.530.45
3										
3.07										
3.07.001										
3.07.001.0000										
I.C.S.0	8.133.11	8.133.11	0.00	8.133.11	0.00	0.00	13.733.11	11.245.02	2.488.09	4.420.00
I.V.E. 1	8.133.11	8.133.11	0.00	8.133.11	0.00	0.00	13.733.11	11.245.02	2.488.09	4.420.00
3.07.003										



IL COMMISSARIO STRAORDINARIO
 (Pietro Pizzuto)

Data Elaborazione 28-05-2004
Pagina 9
Parte A

RENDICONTO FINANZIARIO ENTRATE - ESERCIZIO 2003

CODICE	DESCRIZIONE	G E S T I O N E				D I				C O M P E T E N Z A			
		INIZIALI	V A R I A Z I O N I		DEFINITIVE	S O M M E A C C E R T A T E		D I F F E R E N Z E		TOTALI	R I S P E T T O A L L E		
			IN AUMENTO	IN DIMINUZIONE		RISCOSE	RIMASTE	IN +	IN -		PREVISIONI		
4	5 (7 - 4)	6 (4 - 7)	7 (4 + 5 - 6)	8	9 (10 - 8)	10 (8 + 9)	11 (10 - 7)	12 (7 - 10)					
3.07.003.0049	Proventi derivanti dalla Sezione analisi campioni per esportazione	20.000,00	0,00	0,00	20.000,00	28.194,60	1.695,48	29.890,08	9.890,08				
3.07.003.0050	Proventi derivanti dalla Sezione Analisi di Revisione	1.549,37	0,00	0,00	1.549,37	0,00	250,00	250,00				1.299,37	
	Totale V.E. 3	21.549,37	0,00	0,00	21.549,37	28.194,60	1.945,48	30.140,08	8.590,71				
	Totale Categoria 7	21.549,37	5.600,00	0,00	27.149,37	31.306,51	6.365,48	37.671,99	11.821,99			1.299,37	
3.09	CATEGORIA 9 - POSTE CORRETTIVE E COMPENSATIVE DI SPESE CORRENTI												
3.09.001	VOCE ECONOMICA 1 - Recuperi e rimborsi diversi												
3.09.001.0000	VOCE ECONOMICA 1 - Recuperi e rimborsi diversi	0,00	746,64	0,00	746,64	1.589,70	0,00	1.589,70	843,06				



IL COMMISSARIO STRAORDINARIO
(PIETRO PAVETTO)

Data Elaborazione 28-05-2004
 Pagina 10
 Parte A

RENDICONTO FINANZIARIO ENTRATE - ESERCIZIO 2003

CODICE	DESCRIZIONE	G E S T I O N E						C O M P E T E N Z A			
		P R E V I S I O N I		D E F I N I T I V E	S O M M E A C C E R T A T E		D I F F E R E N Z E				
		INIZIALI	VARIAZIONI		RISOSSE	RIMASTE	TOTALI	RISPETTO ALLE			
4	5 (7-4)	6 (4-7)	7 (4+5-6)	8	9 (10-8)	10 (8+9)	11 (10-7)	12 (7-10)			
3.09.001.0073	Recuperi e rimborsi diversi P.F. MIPAF/MIUR "Miglioramento qualitativo vini..."	0,00	122.702,56	0,00	122.702,56	0,00	122.702,56	0,00			
	Totale V.E. 1	0,00	123.449,20	0,00	123.449,20	0,00	124.292,26	843,06			
	Totale Categoria 9	0,00	123.449,20	0,00	123.449,20	0,00	124.292,26	843,06	0,00		
	Totale Titolo 3	21.549,37	129.049,20	0,00	150.598,57	155.598,77	161.964,25	12.665,05	1.299,37		
5	TITOLO V - ENTRATE DERIVANTI DA TRASFERIMENTI IN CONTO CAPITALE										
5.15	CATEGORIA 15 - TRASFERIMENTI DELLO STATO										
5.15.001	VOCE ECONOMICA 1 - Finanziamenti del Ministero Risorse Agricole, All-mentari e Forestali per spese in conto capitale										
5.15.001.0000	VOCE ECONOMICA 1 - Finanziamenti del Ministero Risorse Agricole, All-mentari e Forestali per spese in conto capitale										



IL COMMISSARIO STRAORDINARIO
 Pietro Scattolon

Data Elaborazione 28-05-2004
Pagina 10
Parte B

RENDICONTO FINANZIARIO ENTRATE - ESERCIZIO 2003

CAPITOLO CODICE	GESTIONE DEI RESIDUI ATTIVI					GESTIONE DI CASSA				TOTALE DEI RESIDUI ATTIVI AL TERMINE DELL'ESERCIZIO 23 (9 + 15)
	RESIDUI ALL'INIZIO DELL'ESERCIZIO 13	RISCOSSI 14	RIMASTI DA RISCUOTERE 15 (16 - 14)	TOTALI 16 (14 + 15)	VARIAZIONI IN + 17 (16 - 13) IN - 18 (13 - 16)	PREVISIONI 19	RISCOSSIONI 20	DIFFERENZE RISPETTO ALLE PREVISIONI IN + 21 (20 - 19) IN - 22 (19 - 20)		
3.09.001.0073										
I.C.S. 23	0.00	0.00	0.00	0.00	0.00	122.702.56	122.702.56	0.00		0.00
I.V.E. 1	1.0.621.21	2.740.33	0.00	2.740.33	0.00	134.070.41	127.032.59	7.037.82		0.00
I.Categoria 2	1.0.621.21	2.740.33	0.00	2.740.33	0.00	134.070.41	127.032.59	7.037.82		0.00
I.Titolo 3	22.149.89	14.156.81	112.20	14.269.01	0.00	172.748.46	169.765.58	3.082.40		6.477.68
5										
5.15										
5.15.001										
5.15.001.0000										




IL COMMISSARIO STRAORDINARIO
(Pietro Pittacò)

Data Elaborazione 28-05-2004
 Pagina 11
 Parte A

RENDICONTO FINANZIARIO ENTRATE - ESERCIZIO 2003

CODICE	DESCRIZIONE	G E S T I O N E										D I			C O M P E T E N Z A		
		I N I Z I A L I		V A R I A Z I O N I		P R E V I S I O N I		D E F I N I T I V E		S O M M E A C C E R T A T E			D I F F E R E N Z E R I S P E T T O A L L E P R E V I S I O N I				
		IN AUMENTO	IN DIMINUIZIONE	IN AUMENTO	IN DIMINUIZIONE	DEFINITIVE	RISCOSSE	RIMASTE DA RISCOUTERE	TOTALI ACCERTATI	IN +	IN -	IN +	IN -				
4	6 (4-7)	5 (7-4)	7 (4+5-6)	8	9 (10-8)	10 (8+9)	11 (10-7)	12 (7-10)									
5.15.001.0050	Finanziam. Ministero Risorse Agricole, Alimentari e Forestali per il "SERVIZIO REVISIONE ANALISI"	0,00	0,00	0,00	0,00	0,00	0,00	0,00	0,00	0,00	0,00	0,00	0,00	0,00	0,00	0,00	0,00
		0,00	1.250,00	25.000,00	23.750,00	11.873,71	11.876,29	23.750,00	23.750,00	11.876,29	23.750,00	0,00	0,00	0,00	0,00	0,00	0,00
	Totale V.E. 1	0,00	1.250,00	25.000,00	23.750,00	11.873,71	11.876,29	23.750,00	23.750,00	11.876,29	23.750,00	0,00	0,00	0,00	0,00	0,00	0,00
	Totale Categoria 15	0,00	1.250,00	25.000,00	23.750,00	11.873,71	11.876,29	23.750,00	23.750,00	11.876,29	23.750,00	0,00	0,00	0,00	0,00	0,00	0,00
	Totale Titolo 5	0,00	1.250,00	25.000,00	23.750,00	11.873,71	11.876,29	23.750,00	23.750,00	11.876,29	23.750,00	0,00	0,00	0,00	0,00	0,00	0,00
7	TITOLO VII - PARTITE DI GIRO																
7.22	CATEGORIA 22 - ENTRATE AVENTI NATURA DI PARTITE DI GIRO																
7.22.001	VOCE ECONOMICA 1 - Ritenute erariali																
7.22.001.0000	VOCE ECONOMICA 1 - Ritenute erariali	87.000,00	0,00	25.000,00	112.000,00	78.731,59	27.158,54	105.890,13	105.890,13	27.158,54	105.890,13	6.109,87					



IL COMMISSARIO STRAORDINARIO
 (Pietro Pittroli)

Data Elaborazione 28-05-2004
 Pagina 11
 Parte B

RENDICONTO FINANZIARIO ENTRATE - ESERCIZIO 2003

CAPITOLO CODICE	GESTIONE DEI RESIDUI ATTIVI					GESTIONE DI CASSA					TOTALE DEI RESIDUI ATTIVI AL TERMINE DELL'ESERCIZIO 23 (9 + 15)
	RESIDUI ALL'INIZIO DELL'ESERCIZIO 13	RISCOSSI 14	RIMASTI DA RISCUOTERE 15 (16 - 14)	VARIAZIONI		TOTALI 16 (14 + 15)	PREVISIONI 19	RISCOSSIONI 20	DIFFERENZE RISPETTO ALLE PREVISIONI		
				IN + 17 (16 - 13)	IN - 18 (13 - 16)				IN + 21 (20 - 19)	IN - 22 (19 - 20)	
I.C.S.0	22.262.74	22.260.15	0.00	0.00	-2.59	22.262.74	22.260.15	2.59	0.00	0.00	
5.15.001.0050											
I.C.S.50	58.283.45	55.348.68	0.00	0.00	-2.934.77	82.033.45	67.222.39	14.811.06	11.876.29	11.876.29	
I.V.E.1	81.046.19	78.108.83	0.00	0.00	-2.937.36	104.796.19	89.982.54	14.813.65	11.876.29	11.876.29	
I.Categoria.15	81.046.19	78.108.83	0.00	0.00	-2.937.36	104.796.19	89.982.54	0.00	14.813.65	11.876.29	
I.Tholo.5	81.046.19	78.108.83	0.00	0.00	-2.937.36	104.796.19	89.982.54	0.00	14.813.65	11.876.29	
7											
7.22											
7.22.001											
7.22.001.0000											
I.C.S.0	2.415.82	2.415.82	0.00	0.00	0.00	114.415.82	81.147.41	33.268.41	27.158.54	27.158.54	


IL COMMISSARIO STRAORDINARIO
 (Pietro Pittaro)



Data Elaborazione 28-05-2004
 Pagina 12
 Parte A

RENDICONTO FINANZIARIO ENTRATE - ESERCIZIO 2003

CODICE	DESCRIZIONE	G E S T I O N E						D I				C O M P E T E N Z A		
		INIZIALI	P R E V I S I O N I		DEFINITIVE	RISCOSSE	RIMASTE	TOTALI	D I F F E R E N Z E		IN +	IN -	IN +	IN -
			IN AUMENTO	IN DIMINUZIONE					RISPETTO ALLE	P R E V I S I O N I				
4	5 (7-4)	6 (4-7)	7 (4+5-6)	8	9 (10-8)	10 (8+9)	11 (10-7)	12 (7-10)						
	Totale V.E. 1	87.000,00	25.000,00	0,00	112.000,00	78.731,59	27.158,54	105.890,13					6.109,87	
7.22.002	VOCE ECONOMICA 2 - Ritenute previdenziali ed assistenziali													
7.22.002.0000	VOCE ECONOMICA 2 - Ritenute previdenziali ed assistenziali	26.000,00	4.000,00	0,00	30.000,00	27.371,87	1.282,70	28.654,57					1.345,43	
	Totale V.E. 2	26.000,00	4.000,00	0,00	30.000,00	27.371,87	1.282,70	28.654,57					1.345,43	
7.22.003	VOCE ECONOMICA 3 - Ritenute diverse													
7.22.003.0000	VOCE ECONOMICA 3 - Ritenute diverse	1.000,00	0,00	0,00	1.000,00	606,28	43,01	649,29					350,71	
	Totale V.E. 3	1.000,00	0,00	0,00	1.000,00	606,28	43,01	649,29					350,71	
7.22.006	VOCE ECONOMICA 6 - Recupero anticipazioni fondo economato													



IL COMMISSARIO SUPPLEMENTARE
 (Pietro)

Data Elaborazione 28-05-2004
 Pagina 12
 Parte B

RENDICONTO FINANZIARIO ENTRATE - ESERCIZIO 2003

CAPITOLO CODICE	GESTIONE DEI RESIDUI ATTIVI				GESTIONE DI CASSA				TOTALE DEI RESIDUI ATTIVI AL TERMINE DELL'ESERCIZIO 23 (9 + 15)		
	RESIDUI ALL'INIZIO DELL'ESERCIZIO	RISCOSSI	RIMASTI DA RISCUOTERE	TOTALI	VARIAZIONI		PREVISIONI	RISCOSSIONI		DIFFERENZE RISPETTO ALLE PREVISIONI	
					IN +	IN -				IN +	IN -
13	14	15 (16 - 14)	16 (14 + 15)	17 (16 - 13)	18 (13 - 16)	19	20	21 (20 - 19)	22 (19 - 20)		
I.V.E.1	2.415,82	2.415,82	0,00	2.415,82	0,00	0,00	81.147,41	33.268,41		27.158,54	
7.22.002											
7.22.002.0000											
I.C.S.0	1.134,76	1.134,76	0,00	1.134,76	0,00	0,00	28.506,63	2.628,13		1.282,70	
I.V.E.2	1.134,76	1.134,76	0,00	1.134,76	0,00	0,00	28.506,63	2.628,13		1.282,70	
7.22.003											
7.22.003.0000											
I.C.S.0	181,48	181,48	0,00	181,48	0,00	0,00	787,76	393,72		43,01	
I.V.E.3	181,48	181,48	0,00	181,48	0,00	0,00	787,76	393,72		43,01	
7.22.006											

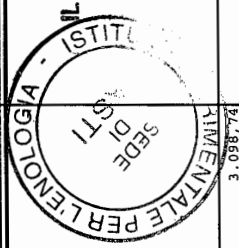


IL COMMISSARIO STRACORDINARIO
 (Pietro Pinzaro)

Data Elaborazione 28-05-2004
 Pagina 13
 Parte A

RENDICONTO FINANZIARIO ENTRATE - ESERCIZIO 2003

CODICE	DESCRIZIONE	G E S T I O N E						C O M P E T E N Z A			
		I N I Z I A L I		V A R I A Z I O N I		D E F I N I T I V E	S O M M E A C C E R T A T E		D I F F E R E N Z E		
		IN AUMENTO	IN DIMINUZIONE	IN AUMENTO	IN DIMINUZIONE		RISOSSE	RIMASTE	TOTALI	RISPETTO ALLE PREVISIONI	
4	5 (7-4)	6 (4-7)	7 (4+5-6)	8	9 (10-8)	10 (8+9)	11 (10-7)	12 (7-10)			
7.22.006.0000	VOCE ECONOMICA 6 - Recupero anticipazioni fondo economato	361,52	0,00	0,00	361,52	0,00	361,52	361,52	0,00		
	Totale V.E. 6	361,52	0,00	0,00	361,52	0,00	361,52	361,52	0,00		
7.22.007	VOCE ECONOMICA 7 - Recupero anticipazioni Sezioni Operative Periferi-che										
7.22.007.0000	VOCE ECONOMICA 7 - Recupero anticipazioni Sezioni Operative Periferi-che										
	Totale V.E. 7	3.098,74	0,00	0,00	3.098,74	0,00	3.098,74	3.098,74	0,00		
7.22.009	VOCE ECONOMICA 9 - Partite in conto sospesi										
7.22.009.0000	VOCE ECONOMICA 9 - Partite in conto sospesi										
	Totale V.E. 9	516,46	0,00	0,00	516,46	0,00	516,46	516,46	0,00		




IL COMMISSARIO STRAORDINARIO
 (Pietro Pittaro)

[Handwritten signature]

Data Elaborazione 28-05-2004
 Pagina 13
 Parte B

RENDICONTO FINANZIARIO ENTRATE - ESERCIZIO 2003

CAPITOLO CODICE	GESTIONE DEI RESIDUI ATTIVI					GESTIONE DI CASSA					TOTALE DEI RESIDUI ATTIVI AL TERMINE DELL'ESERCIZIO 23 (9 + 15)	
	RESIDUI ALL'INIZIO DELL'ESERCIZIO	RISCOSSI	RIMASTI DA RISCUOTERE	VARIAZIONI		TOTALI	PREVISIONI	RISCOSSIONI	DIFFERENZE RISPETTO ALLE PREVISIONI			
				IN +	IN -				IN +	IN -		
13	14	15 (16 - 14)	17 (16 - 13)	18 (13 - 16)	16 (14 + 15)	19	20	21 (20 - 19)	22 (19 - 20)			
7.22.006.0000												
I.C.S.0	361.52	361.52	0.00	0.00	361.52	723.04	361.52	361.52	361.52	361.52	361.52	361.52
I.V.E.8	361.52	361.52	0.00	0.00	361.52	723.04	361.52	361.52	361.52	361.52	361.52	361.52
7.22.007												
7.22.007.0000												
I.C.S.0	3.098.74	3.098.74	0.00	0.00	3.098.74	6.197.48	3.098.74	3.098.74	3.098.74	3.098.74	3.098.74	3.098.74
I.V.E.7	3.098.74	3.098.74	0.00	0.00	3.098.74	6.197.48	3.098.74	3.098.74	3.098.74	3.098.74	3.098.74	3.098.74
7.22.009												
7.22.009.0000												
I.C.S.0	0.00	0.00	0.00	0.00	0.00	516.46	0.00	0.00	516.46	516.46	0.00	0.00
I.V.E.8	0.00	0.00	0.00	0.00	0.00	516.46	0.00	0.00	516.46	516.46	0.00	0.00




IL COMMISSARIO STRAORDINARIO
(Pietro Pittaro)

Data Elaborazione 28-05-2004
 Pagina 14
 Parte A

RENDICONTO FINANZIARIO ENTRATE - ESERCIZIO 2003

CODICE	DESCRIZIONE	G E S T I O N E					D I					C O M P E T E N Z A			
		INIZIALI	P R E V I S I O N I		DEFINITIVE	R I S C O S S E	R I M A S T E	T O T A L I	D I F F E R E N Z E		IN +	IN -	IN +	IN -	
			IN AUMENTO	IN DIMINUZIONE					RISPETTO ALLE PREVISIONI	RISPETTO ALLE PREVISIONI					
		5 (7-4)	6 (4-7)	7 (4+5-6)	8	9 (10-8)	10 (8+9)	11 (10-7)	12 (7-10)						
		4													
		117.976,72	29.000,00	0,00	146.976,72	106.709,74	31.944,51	138.654,25	0,00	0,00	8.322,47				
	Totale Categoria 22														
		117.976,72	29.000,00	0,00	146.976,72	106.709,74	31.944,51	138.654,25	0,00	0,00	8.322,47				
	Totale Titolo 7														




IL COMMISSARIO STRAORDINARIO
 (Pietro Pittaro)

[Handwritten signature]

Data Elaborazione 28-05-2004
 Pagina 14
 Parte B

RENDICONTO FINANZIARIO ENTRATE - ESERCIZIO 2003

CAPITOLO CODICE	G E S T I O N E D E I R E S I D U I A T T I V I				G E S T I O N E D I C A S S A				TOTALE DEI RESIDUI ATTIVI AL TERMINE DELL'ESERCIZIO		
	RESIDUI ALL'INIZIO DELL'ESERCIZIO	RISCOSSI	RIMASTI DA RISCUOTERE	TOTALI	V A R I A Z I O N I		PREVISIONI	RISCOSSIONI		D I F F E R E N Z E R I S P E T T O A L L E P R E V I S I O N I	
					IN +	IN -				IN +	IN -
	13	14	15 (16 - 14)	16 (14 + 15)	17 (16 - 13)	18 (13 - 16)	19	20	21 (20 - 19)	22 (19 - 20)	23 (9 + 15)
I Categoria 22	7.192.32	7.192.32	0.00	7.192.32	0.00	0.00	154.169.04	113.902.06	0.00	40.266.98	31.944.51
I Titolo 7	7.192.32	7.192.32	0.00	7.192.32	0.00	0.00	154.169.04	113.902.06	0.00	40.266.98	31.944.51



IL COMMISSARIO STRAORDINARIO
 (Pietro Pittaro)


Data Elaborazione 28-05-2004
 Pagina 15
 Parte A

RENDICONTO FINANZIARIO ENTRATE - ESERCIZIO 2003

CODICE	DESCRIZIONE	G E S T I O N E					D I					C O M P E T E N Z A		
		INIZIALI	P R E V I S I O N I		DEFINITIVE	S O M M E A C C E R T A T E		RISOSSE	RIMASTE	TOTALI	D I F F E R E N Z E			
			IN AUMENTO	IN DIMINUZIONE		RISOSSE	DA RISCOUTERE				ACCERTATI	IN +	IN -	
4	5 (7-4)	6 (4-7)	7 (4+5-6)	8	9 (10-8)	10 (8+9)	11 (10-7)	12 (7-10)						
	RIPILOGO ENTRATE													
	Totale Titolo 1	0,00	0,00	0,00	0,00	0,00	0,00	0,00	0,00	0,00	0,00	0,00	0,00	
	Totale Titolo 2	619.748,28	1.508.027,89	0,00	2.127.776,17	1.577.527,06	549.449,11	2.126.976,17	0,00	800,00	0,00	800,00	0,00	
	Totale Titolo 3	21.549,37	129.049,20	0,00	150.598,57	155.598,77	6.365,48	161.964,25	12.665,05	1.299,37	0,00	1.299,37	0,00	
	Totale Titolo 4	0,00	0,00	0,00	0,00	0,00	0,00	0,00	0,00	0,00	0,00	0,00	0,00	
	Totale Titolo 5	0,00	25.000,00	1.250,00	23.750,00	11.873,71	11.876,29	23.750,00	0,00	0,00	0,00	0,00	0,00	
	Totale Titolo 6	0,00	0,00	0,00	0,00	0,00	0,00	0,00	0,00	0,00	0,00	0,00	0,00	
	Totale Titolo 7	117.976,72	29.000,00	0,00	146.976,72	106.709,74	31.944,51	138.654,25	0,00	8.322,47	0,00	8.322,47	0,00	
	TOTALE TITOLI ENTRATE	759.274,37	1.691.077,09	1.250,00	2.449.101,46	1.851.709,28	599.635,39	2.451.344,67	12.665,05	10.421,84	0,00	10.421,84	0,00	
	AVANZO DI AMMINISTRAZIONE	1.767.462,41	202.413,59	0,00	1.969.876,00	0,00	0,00	0,00	0,00	0,00	0,00	0,00	0,00	
	TOTALE ENTRATE	2.526.736,78	1.893.490,68	1.250,00	4.418.977,46	1.851.709,28	599.635,39	2.451.344,67	12.665,05	10.421,84	0,00	10.421,84	0,00	

IL COMMISSARIO STRAORDINARIO

(Pietro Piccaro)



Data Elaborazione 28-05-2004
 Pagina 15
 Parte B

RENDICONTO FINANZIARIO ENTRATE - ESERCIZIO 2003

CAPITOLO CODICE	GESTIONE DEI RESIDUI ATTIVI					GESTIONE DI CASSA				TOTALE DEI RESIDUI ATTIVI AL TERMINE DELL'ESERCIZIO 23 (9 + 15)	
	RESIDUI ALL'INIZIO DELL'ESERCIZIO 13	RISCOSSI 14	RIMASTI DA RISCUOTERE 15 (16 - 14)	VARIAZIONI		TOTALI 16 (14 + 15)	PREVISIONI 19	RISCOSSIONI 20	DIFFERENZE RISPETTO ALLE PREVISIONI		
				IN + 17 (16 - 13)	IN - 18 (13 - 16)				IN + 21 (20 - 19)		IN - 22 (19 - 20)
C	0,00	0,00	0,00	0,00	0,00	0,00	0,00	0,00	0,00	0,00	0,00
C	1.084.490,52	282.209,18	795.559,03	0,00	1.077.768,21	-6.722,31	3.212.266,69	1.859.736,24	1.352.530,45	1.345.008,14	0,00
C	22.149,89	14.156,81	112,20	0,00	14.269,01	-7.880,88	172.748,46	169.755,58	2.992,88	6.477,68	0,00
C	0,00	0,00	0,00	0,00	0,00	0,00	0,00	0,00	0,00	0,00	0,00
C	81.046,19	78.108,83	0,00	0,00	78.108,83	-2.937,36	104.796,19	89.982,54	14.813,65	11.876,29	0,00
C	0,00	0,00	0,00	0,00	0,00	0,00	0,00	0,00	0,00	0,00	0,00
C	7.192,32	7.192,32	0,00	0,00	7.192,32	0,00	154.169,04	113.902,06	40.266,98	31.944,51	0,00
C	1.194.878,92	381.667,14	795.671,23	0,00	1.177.338,37	-17.540,55	3.643.980,38	2.233.376,42	1.410.603,96	1.395.306,62	0,00




IL COMMISSARIO STRAORDINARIO
 (Pietro Vittaro)

Data Elaborazione 28-05-2004
 Pagina 1
 Parte A

RENDICONTO FINANZIARIO SPESE - ESERCIZIO 2003

CODICE	DESCRIZIONE	G E S T I O N E						D I			C O M P E T E N Z A			
		INIZIALI	P R E V I S I O N I		DEFINITIVE	S O M M E I M P E G N A T E		PAGATE	RIMASTE DA PAGARE	TOTALI IMPEGNATI	D I F F E R E N Z E R I S P E T T O A L L E P R E V I S I O N I			
			IN AUMENTO	IN DIMINUZIONE		7. (4 + 5 - 6)	8				9. (10 - 8)	10. (8 + 9)	IN +	IN -
4	5 (7 - 4)	6 (4 - 7)	7. (4 + 5 - 6)	8	9. (10 - 8)	10. (8 + 9)	11. (10 - 7)	12. (7 - 10)						
1	DISAVANZO DI AMMINISTRAZIONE	0,00	0,00	0,00	0,00	0,00	0,00	0,00	0,00	0,00	0,00	0,00	0,00	0,00
1.01	TITOLO 1 - SPESE CORRENTI													
1.01.001	CATEGORIA 1 - SPESE PER GLI ORGANI DELL'ENTE													
1.01.001.0000	VOCE ECONOMICA 1 - Compensi al Commissario Straordinario													
	VOCE ECONOMICA 1 - Compensi al Commissario Straordinario													
	Totale V.E. 1	60.487,90	0,00	0,00	60.487,90	0,00	60.487,90	0,00	60.487,90	60.487,90	0,00	60.487,90	0,00	0,00
1.01.003	VOCE ECONOMICA 3 - Compensi ai componenti il Collegio dei Revisori dei Conti													
1.01.003.0000	VOCE ECONOMICA 3 - Compensi ai componenti il Collegio dei Revisori dei Conti													
	Totale V.E. 3	4.906,34	0,00	0,00	4.906,34	0,00	4.906,34	4.229,78	0,00	4.229,78	0,00	4.229,78	0,00	676,56
	Totale V.E. 3	4.906,34	0,00	0,00	4.906,34	0,00	4.906,34	4.229,78	0,00	4.229,78	0,00	4.229,78	0,00	676,56




IL COMMISSARIO STRAORDINARIO
 (Pietro Antonicelli)

Pagina 1
Parte B

RENDICONTO FINANZIARIO SPESE - ESERCIZIO 2003

CAPITOLO CODICE	G E S T I O N E D E I R E S I D U I P A S S I V I				G E S T I O N E D I C A S S A				TOTALE DEI RESIDUI PASSIVI AL TERMINE DELL'ESERCIZIO	
	RESIDUI ALL'INIZIO DELL'ESERCIZIO	PAGATI	RIMASTI DA PAGARE	V A R I A Z I O N I		PREVISIONI	PAGAMENTI	D I F F E R E N Z E R I S P E T T O A L L E P R E V I S I O N I		
				IN +	IN -			IN +		IN -
13	14	15 (16 - 14)	16 (14 + 15)	17 (16 - 13)	18 (13 - 16)	19	20	21 (20 - 19)	22 (19 - 20)	23 (9 + 15)
1										
1.01										
1.01.001										
1.01.001.0000										
I.C.S.0	60.487.90	60.487.90	0.00	60.487.90	0.00	120.975.80	60.487.90	60.487.90	60.487.90	60.487.90
I.V.F.1	60.487.90	60.487.90	0.00	60.487.90	0.00	120.975.80	60.487.90	60.487.90	60.487.90	60.487.90
1.01.003										
1.01.003.0000										
I.C.S.0	906.38	906.38	0.00	906.38	0.00	5.812.72	5.116.16	5.116.16	576.56	0.00
I.V.F.3	906.38	906.38	0.00	906.38	0.00	5.812.72	5.116.16	5.116.16	576.56	0.00




IL COMMISSARIO STRAORDINARIO
(Pietro Pittaro)

Pagina 2
Parte A

RENDICONTO FINANZIARIO SPESE - ESERCIZIO 2003

CAPITOLO	DESCRIZIONE	GESTIONE					DI				COMPETENZA		
		INIZIALI	PREVISIONI		DEFINITIVE	PAGATE	RIMASTE DA PAGARE	TOTALI IMPEGNATI	DIFFERENZE RISPETTO ALLE PREVISIONI				
			IN AUMENTO	IN DIMINUIZIONE					IN +	IN -			
CODICE		4	5 (7-4)	6 (4-7)	7 (4+5-6)	8	9 (10-8)	10 (8+9)	11 (10-7)	12 (7-10)			
1.01.005	VOCE ECONOMICA 5 - Indennità e rimborso spese di trasporto per mis- sioni agli Organi Istituzionali												
1.01.005.0000	VOCE ECONOMICA 5 - Indennità e rimborso spese di trasporto per mis- sioni agli Organi Istituzionali	4.131,66	0,00	0,00	4.131,66	227,59	1.383,68	1.611,27			2.520,39		
	Totale V.E. 5	4.131,66	0,00	0,00	4.131,66	227,59	1.383,68	1.611,27			2.520,39		
	Totale Categoria 1	69.525,90	0,00	0,00	69.525,90	4.457,37	61.871,58	66.328,95	0,00		3.196,95		
1.02	CATEGORIA 2 - ONERI PER IL PERSONALE IN ATTIVITA' DI SERVIZIO												
1.02.002	VOCE ECONOMICA 2 - Stipendi ed altri assegni al personale operato												
1.02.002.0000	VOCE ECONOMICA 2 - Stipendi ed altri assegni al personale operato	201.000,00	0,00	0,00	201.000,00	166.961,02	10.456,20	177.417,22			23.582,78		




IL COMMISSARIO STRAORDINARIO
(Pietro Pittaro)

Pagina 2
Parte B

RENDICONTO FINANZIARIO SPESE - ESERCIZIO 2003

CAPITOLO CODICE	GESTIONE DEI RESIDUI PASSIVI				GESTIONE DI CASSA				TOTALE DEI RESIDUI PASSIVI AL TERMINE DELL'ESERCIZIO	
	RESIDUI ALL'INIZIO DELL'ESERCIZIO	PAGATI	RIMASTI DA PAGARE	VARIAZIONI		PREVISIONI	PAGAMENTI	DIFFERENZE RISPETTO ALLE PREVISIONI		
				IN +	IN -			IN +		IN -
13	14	15 (16 - 14)	16 (14 + 15)	17 (16 - 13)	18 (13 - 16)	19	20	21 (20 - 19)	22 (19 - 20)	23 (9 + 15)
1.01.005										
1.01.005.0000										
I.C.S. 0	14.00	14.00	0.00	0.00	0.00	4.145.66	241.59	3.904.07	1.383.68	
I.V.F. 5	14.00	14.00	0.00	0.00	0.00	4.145.66	241.59	3.904.07	1.383.68	
I.Categoria 1	61.408.28	61.408.28	0.00	0.00	0.00	130.934.18	65.865.65	0.00	65.068.53	61.871.58
1.02										
1.02.002										
1.02.002.0000										
I.C.S. 0	14.977.05	14.977.05	0.00	0.00	0.00	215.977.05	181.938.07	34.038.98	10.456.20	



IL COMMISSARIO STRAORDINARIO
(Pietro Parrini)

Pagina 3
Parte A

RENDICONTO FINANZIARIO SPESE - ESERCIZIO 2003

CAPITOLO	DESCRIZIONE	GESTIONE				DI				COMPETENZA		
		PREVISIONI		DEFINITIVE	RIMASTE	SOMME IMPEGNATE	RIMASTE	TOTALI	DIFFERENZE			
		INIZIALI	VARIAZIONI						IN +	RISPETTO ALLE PREVISIONI		
CODICE		IN AUMENTO	IN DIMINUIZIONE	7 (4+5-6)	8 (10-8)	9 (10-8)	10 (8+9)	IN +	IN -	12 (7-10)		
1.02.002.0052	STIPENDI ED ALTRI ASSEGNI AL PERSONALE OPERAIO -REG. LAZIO-PRAL	0,00	7.000,00	0,00	7.000,00	4.172,79	1.052,83	5.225,62		1.774,38		
1.02.002.0055	Stipendi ed altri assegni al personale operato contributo "FEDERVINI"											
1.02.002.0057	STIPENDI ED ALTRI ASSEGNI AL PERSONALE OPERAIO CONTRIBUTO A.R.S.I.A. TOSCANA	0,00	7.017,33	0,00	7.017,33	0,00	0,00	0,00		7.017,33		
1.02.002.0065	Stipendi ed altri assegni al personale operato REGIONE PIEMONTE	0,00	4.165,30	0,00	4.165,30	0,00	887,51	887,51		3.277,79		
1.02.002.0068	Stipendi ed altri assegni al personale operato Progr. "Collez. Microrganismi"	0,00	4.000,00	0,00	4.000,00	0,00	0,00	0,00		4.000,00		
		0,00	2.708,00	0,00	2.708,00	0,00	0,00	0,00		2.708,00		


SEDE PER LE ATTIVITÀ ESPERIMENTALI

IL COMMISSARIO STRAORDINARIO
(Pietro Altara)

Pagina 3
Parte B

RENDICONTO FINANZIARIO SPESE - ESERCIZIO 2003


CAPITOLO CODICE	GESTIONE DEI RESIDUI PASSIVI				GESTIONE DI CASSA				TOTALE DEI RESIDUI PASSIVI AL TERMINE DELL'ESERCIZIO 23 (9 + 15)	
	RESIDUI ALL'INIZIO DELL'ESERCIZIO 13	PAGATI 14	RIMASTI DA PAGARE 15 (16 - 14)	VARIAZIONI		PAGAMENTI 20	DIFFERENZE RISPETTO ALLE PREVISIONI			
				IN + 17 (16 - 13)	IN - 18 (13 - 16)		IN + 21 (20 - 19)	IN - 22 (19 - 20)		
1.02.002.0052										
I.C.S.52	0.00	0.00	0.00	0.00	0.00	4.172.79	7.000.00	2.827.21	1.052.83	
1.02.002.0055										
I.C.S.55	0.00	0.00	0.00	0.00	0.00	0.00	7.017.33	7.017.33	0.00	
1.02.002.0057										
I.C.S.57	0.00	0.00	0.00	0.00	0.00	0.00	4.165.30	4.165.30	887.51	
1.02.002.0065										
I.C.S.65	0.00	0.00	0.00	0.00	0.00	0.00	4.000.00	4.000.00	0.00	
1.02.002.0068										
I.C.S.68	0.00	0.00	0.00	0.00	0.00	0.00	2.708.00	2.708.00	0.00	



Pagina 4
Parte A

RENDICONTO FINANZIARIO SPESE - ESERCIZIO 2003

CAPITOLO	GESTIONE						COMPETENZA			
	DESCRIZIONE	INIZIALI	PREVISIONI		DEFINITIVE	SOMME IMPEGNATE		DIFFERENZE		IN -
			IN AUMENTO	IN DIMINUZIONE		RIMASTE DA PAGARE	TOTALI	RISPETTO ALLE PREVISIONI		
CODICE		5 (7-4)	6 (4-7)	7 (4+5-6)	8 (10-8)	9 (10-8)	10 (8+9)	11 (10-7)	12 (7-10)	
1.02.002.0071	Stipendi ed altri assegni al personale operato Prog. "STUDIO CONTAMINANTI MICOTICI OCCAS. PRESENTI UVE/VINI"	0,00	5.500,00	0,00	5.500,00	0,00	0,00	0,00	5.500,00	
1.02.002.0073	Stipendi ed altri assegni al personale operato p.f. MIPAF/MIUR "Miglioram. qualitativo vini"	30.998,52	0,00	0,00	30.998,52	6.009,79	2.018,77	8.028,56	22.969,96	
1.02.002.0075	Stipendi ed altri assegni al personale operato P.F. "Studio origine ammine biogene nel vino..."	0,00	10.000,00	0,00	10.000,00	0,00	0,00	0,00	10.000,00	
1.02.002.0076	Stipendi ed altri assegni al personale operato Prog. "PROVIT - Progetto Vitivicoltura Italiana"	0,00	6.000,00	0,00	6.000,00	0,00	0,00	0,00	6.000,00	



Pagina 4
Parte B

RENDICONTO FINANZIARIO SPESE - ESERCIZIO 2003

CAPITOLO CODICE	G E S T I O N E D E I R E S I D U I P A S S I V I				G E S T I O N E D I C A S S A				TOTALE DEI RESIDUI PASSIVI AL TERMINE DELL'ESERCIZIO	
	RESIDUI ALL'INIZIO DELL'ESERCIZIO	PAGATI	RIMASTI DA PAGARE	VARIAZIONI		PREVISIONI	PAGAMENTI	DIFFERENZE RISPETTO ALLE PREVISIONI		
				IN +	IN -			IN +		IN -
	13	14	15 (16 - 14)	17 (16 - 13)	18 (13 - 16)	19	20	21 (20 - 19)	22 (19 - 20)	23 (9 + 15)
1.02.002.0071										
I.C.S. 71	0.00	0.00	0.00	0.00	0.00	5.500.00	0.00	0.00	5.500.00	0.00
1.02.002.0073										
I.C.S. 71	0.00	0.00	0.00	0.00	0.00	30.998.52	6.009.79	24.988.73	24.988.73	2.018.272
1.02.002.0075										
I.C.S. 75	0.00	0.00	0.00	0.00	0.00	10.000.00	0.00	10.000.00	10.000.00	0.00
1.02.002.0076										
I.C.S. 76	0.00	0.00	0.00	0.00	0.00	6.000.00	0.00	6.000.00	6.000.00	0.00

ISTITUTO SPERIMENTALE PER LE SCIENZE DI ASTI
SEDE DI ASTI
1999-2000
IL COMMISSARIO STRAORDINARIO
(Pietro Pittino)

Pagina 5
Parte A

RENDICONTO FINANZIARIO SPESE - ESERCIZIO 2003

CAPITOLO	DESCRIZIONE	GESTIONE				DI				COMPETENZA		
		PREVISIONI		VARIAZIONI IN DIMINUIZIONE	DEFINITIVE OPERATE	RIMASTE DA PAGARE	SOMME IMPEGNATE	TOTALI IMPEGNATI	DIFFERENZE RISPETTO ALLE PREVISIONI			
		INIZIALI	IN AUMENTO						IN +	IN -		
		4	5 (7-4)	6 (4-7)	7 (4+5-6)	8	9 (10-8)	10 (8+9)	11 (10-7)	12 (7-10)		
1.02.002.0077	Stipendi ed altri assegni al personale operai "Contrib. da Ditte Private".	0,00	4.810,00	0,00	4.810,00	0,00	0,00	0,00	0,00	4.810,00		4.810,00
1.02.002.0078	STIPENDI ED ALTRI ASSEGNI AL PERSONALE OPERAIO PROG. MIUR "STUDIO QUAL. UVE E VINI SUD D'ITALIA".	0,00	30.000,00	0,00	30.000,00	13.964,19	679,35	14.643,54		15.356,46		15.356,46
1.02.002.0080	Stipendi ed altri assegni al personale operai Reg. Lazio-Prat per ISPERVIT	0,00	6.000,00	0,00	6.000,00	0,00	0,00	0,00		6.000,00		6.000,00
	Totale V.E. 2	231.998,52	87.200,63	0,00	319.199,15	191.107,79	15.094,66	206.202,45		112.996,70		112.996,70
1.02.005	VOCE ECONOMICA 5 - Indennita e rimborso spese di trasporto missioni territorio nazionale											
1.02.005.0000	VOCE ECONOMICA 5 - Indennita e rimborso spese di trasporto missioni territorio nazionale	4.500,00	5.500,00	0,00	10.000,00	5.418,89	855,69	6.274,58		3.725,42		3.725,42


IL COMMISSARIO STRAORDINARIO
(Pietro Pittaro)

ISTITUTO SPERIMENTALE PER LE RIFORME
SEDE DI
451

Pagina 5
Parte B

RENDICONTO FINANZIARIO SPESE - ESERCIZIO 2003

CAPITOLO CODICE	GESTIONE DEI RESIDUI PASSIVI					GESTIONE DI CASSA				TOTALE DEI RESIDUI PASSIVI AL TERMINE DELL'ESERCIZIO	
	RESIDUI ALL'INIZIO DELL'ESERCIZIO	PAGATI	RIMASTI DA PAGARE	VARIAZIONI		PAGAMENTI	DIFFERENZE RISPETTO ALLE PREVISIONI		IN - IN -		
				TOTALI	IN +		IN +	IN -			
13	14	15 (16 - 14)	16 (14 + 15)	17 (16 - 13)	18 (13 + 16)	19 (18 - 17)	20	21 (20 - 19)	22 (19 - 20)	23 (9 + 15)	
1.02.002.0077											
I.C.S. 77	0.00	0.00	0.00	0.00	0.00	4.810.00	0.00	0.00	4.810.00	0.00	0.00
1.02.002.0078											
I.C.S. 78	0.00	0.00	0.00	0.00	0.00	30.000.00	13.964.19	0.00	16.035.81	0.00	679.35
1.02.002.0080											
I.C.S. 80	0.00	0.00	0.00	0.00	0.00	6.000.00	0.00	0.00	6.000.00	0.00	0.00
I.V.E. 2	14.977.05	14.977.05	0.00	0.00	0.00	334.176.20	206.084.84	0.00	128.091.36	0.00	15.094.66
1.02.005											
1.02.005.0000											
I.C.S. 0	358.82	358.82	0.00	0.00	0.00	10.358.82	5.772.71	0.00	4.581.11	0.00	855.69




IL COMMISSARIO STRAORDINARIO
(Pietro Pitturo)

Pagina 6
Parte A

RENDICONTO FINANZIARIO SPESE - ESERCIZIO 2003

CODICE	DESCRIZIONE	G E S T I O N E				D I				C O M P E T E N Z A				
		P R E V I S I O N I		V A R I A Z I O N I IN DIMINUIZIONE	D E F I N I T I V E 7 (4+5-6)	P A G A T E 8	R I M A S T E D A P A G A R E 9 (10-8)	T O T A L I I M P E G N A T I 10 (8+9)	D I F F E R E N Z E R I S P E T T O A L L E P R E V I S I O N I					
		I N I Z I A L I	I N A U M E N T O 5 (7-4)						I N +	I N -				
4	6 (4-7)	7 (4+5-6)	8	9 (10-8)	10 (8+9)	11 (10-7)	12 (7-10)							
1.02.005.0052	Indennità e rimborso spese di trasporto missioni territ. nazionale "REGIONE LAZIO"	2.000,00	5.563,28	0,00	7.563,28	568,45	0,00	568,45	6.994,83					
1.02.005.0053	Indennità e rimborso spese di trasporto missioni territ. nazionale "REGIONE PUGLIA"	500,00	1.187,04	0,00	1.687,04	0,00	333,89	333,89	1.353,15					
1.02.005.0054	Indennità e rimborso spese di trasporto missioni in territ. naz.le Contributo "ESSECO"	0,00	376,84	0,00	376,84	0,00	0,00	0,00	376,84					
1.02.005.0057	Indennità e rimborso spese di trasporto, missioni territorio nazionale Contributo A.R.S.I.A	1.000,00	1.640,21	0,00	2.640,21	498,24	525,19	1.023,43	1.616,78					
1.02.005.0065	Indennità e rimborso spese di trasporto missioni in territ. nazionale REGIONE PIEMONTE	3.000,00	352,54	27,88	3.324,66	355,27	0,00	355,27	2.969,39					



Pagina 6
Parte B

RENDICONTO FINANZIARIO SPESE - ESERCIZIO 2003

CAPITOLO CODICE	G E S T I O N E D E I R E S I D U I P A S S I V I					G E S T I O N E D I C A S S A				TOTALE DEI RESIDUI PASSIVI AL TERMINE DELL'ESERCIZIO 23 (9 + 15)		
	RESIDUI ALL'INIZIO DELL'ESERCIZIO 13	PAGATI 14	RIMASTI DA PAGARE 15 (16 - 14)	V A R I A Z I O N I		PREVISIONI 19	PAGAMENTI 20	D I F F E R E N Z E R I S P E T T O A L L E P R E V I S I O N I				
				TOTALI 16 (14 + 15)	IN + 17 (16 - 13)			IN - 18 (13 - 16)	IN + 21 (20 - 19)		IN - 22 (19 - 20)	
1.02.005.0052												
I.C.S. 52	216.87	216.87	0.00	0.00	0.00	7.780.15	785.32				6.994.83	0.00
1.02.005.0053												
I.C.S. 53	188.61	188.61	0.00	0.00	0.00	1.875.65	188.61				1.687.04	333.89
1.02.005.0054												
I.C.S. 54	0.00	0.00	0.00	0.00	0.00	376.84	0.00				376.84	0.00
1.02.005.0057												
I.C.S. 57	794.37	794.37	0.00	0.00	0.00	3.434.58	1.292.61				2.141.97	592.40
1.02.005.0065												
I.C.S. 65	294.09	294.09	0.00	0.00	0.00	3.618.75	649.36				2.969.39	0.00

IL COMMISSARIO STRAORDINARIO
(Pietro Pittaxo)


SEDE
DI
ASTI

ISTITUTO Sperimentale
PER L'ENCOLOGIA

Pagina 7
Parte A

RENDICONTO FINANZIARIO SPESE - ESERCIZIO 2003


CODICE	DESCRIZIONE	G E S T I O N E				D I				C O M P E T E N Z A		
		INIZIALI	P R E V I S I O N I		DEFINITIVE	PAGATE	RIMASTE DA PAGARE	TOTALI IMPEGNATI	D I F F E R E N Z E		IN-	
			IN AUMENTO	IN DIMINUZIONE					RISPETTO ALLE PREVISIONI	IN +		
4	5 (7-4)	6 (4-7)	7 (4+5-6)	8	9 (10-7)	10 (8+9)	11 (10-7)	12 (7-10)				
1.02.005.0068	Indennità e rimborso spese di trasporto missioni in territ. naz. Progr. "COLLEZIONE MICRORGANISMI"	500,00	3.944,99	0,00	4.444,99	1.259,48	0,00	1.259,48	3.185,51			
1.02.005.0071	Indenn., rimb. spese missioni terr. naz. le "STUDIO CONTAMINANTI MICOTICI OCCASIONALI-PRES.UVEVINI"	9.000,00	2.966,36	8.000,00	3.966,36	1.742,00	23,28	1.765,28	2.201,08			
1.02.005.0073	Indenn., rimb. spese missioni terr. naz. le P.F. MIPAF/MUR "Miglioramento qualitativo vini"	10.329,14	4.116,28	8.000,00	6.445,42	60,42	334,62	395,04	6.050,38			
1.02.005.0075	Indennit' e rimborso spese di trasporto missioni terr. naz. le P.F. "Studio origine ammine biogene nel vino ecc."	2.648,11	0,00	37,74	2.610,37	46,98	0,00	46,98	2.563,39			



Pagina 7
Parte B

RENDICONTO FINANZIARIO SPESE - ESERCIZIO 2003


CAPITOLO CODICE	GESTIONE DEI RESIDUI PASSIVI				GESTIONE DI CASSA				TOTALE DEI RESIDUI PASSIVI AL TERMINE DELL'ESERCIZIO
	RESIDUI ALL'INIZIO DELL'ESERCIZIO	PAGATI	RIMASTI DA PAGARE	VARIAZIONI		PREVISIONI	DIFFERENZE RISPETTO ALLE PREVISIONI		
				IN +	IN -		IN +	IN -	
	13	14	15 (16 - 14)	16 (14 + 15)	17 (16 - 13)	18 (13 - 16)	21 (20 - 19)	22 (19 - 20)	23 (9 + 15)
1.02.005.0068									
I.C.S. 68	257,69	257,69	0,00	257,69	0,00	0,00	4.702,68	1.517,17	3.185,51
1.02.005.0071									
I.C.S. 71	17,05	17,05	0,00	17,05	0,00	0,00	3.983,41	1.759,05	2.224,36
1.02.005.0073									
I.C.S. 74	0,00	0,00	0,00	0,00	0,00	0,00	5.445,42	50,42	5.395,00
1.02.005.0075									
I.C.S. 75	37,74	37,74	0,00	37,74	0,00	0,00	2.648,11	84,72	2.563,39



Pagina 8
Parte A

RENDICONTO FINANZIARIO SPESE - ESERCIZIO 2003

CODICE	DESCRIZIONE	G E S T I O N E				D I				C O M P E T E N Z A		
		P R E V I S I O N I		P A G A T E		D E F I N I T I V E		S O M M E I M P E G N A T E		D I F F E R E N Z E R I S P E T T O A L L E P R E V I S I O N I		
		INIZIALI	IN AUMENTO	IN DIMINUZIONE	DEFINITIVE	PAGATE	RIMASTE DA PAGARE	TOTALI IMPEGNATI	IN +	IN -		
4	5 (7-4)	6 (4-7)	7 (4+5-6)		8 (10-8)	10 (8+9)	11 (10-7)	12 (7-10)				
1.02.005.0076	Indennità e rimborso spese di trasporto missioni in territorio nazionale Prog. "PROVIT - Progetto Vitivinicoltura italiana"	5.000,00	0,00	1.315,00	3.685,00	1.510,55	1.046,74	2.557,29	1.127,71			
1.02.005.0078	INDENNITA' E RIMBORSO SPESE DI TRASPORTO MISSIONI TERR. NAZ.LE PROG. MIUR "STUDIO QUALITA' UVE E VINI SUD D'ITALIA"	0,00	19.000,00	0,00	19.000,00	0,00	12,75	12,75	18.987,25			
1.02.005.0079	INDENNITA' E RIMBORSO SPESE DI TRASPORTO MISSIONI IN TERRIT. NAZ.LE CONTR. I.R.S.A.M.	0,00	3.000,00	0,00	3.000,00	90,08	0,00	90,08	2.909,92			
1.02.005.0080	INDENNITA' E RIMBORSO SPESE DI TRASPORTO MISSIONI IN TERR. NAZ.LE-REG. LAZIO PER ISPERVIT	0,00	3.000,00	0,00	3.000,00	0,00	626,79	626,79	2.373,21			



IL COMMISSARIO STRAORDINARIO
(Pietro Pizzolo)

Pagina 8
Parte B

RENDICONTO FINANZIARIO SPESE - ESERCIZIO 2003

CAPITOLO CODICE	G E S T I O N E D E I R E S I D U I P A S S I V I				G E S T I O N E D I C A S S A				TOTALE DEI RESIDUI PASSIVI AL TERMINE DELL'ESERCIZIO 23 (9 + 15)
	RESIDUI ALL'INIZIO DELL'ESERCIZIO 13	PAGATI 14	RIMASTI DA PAGARE 15 (16 - 14)	VARIAZIONI		PREVISIONI 20	DIFFERENZE RISPETTO ALLE PREVISIONI		
				TOTALI 16 (14 + 15)	IN + 17 (16 - 13)		IN - 18 (13 - 16)	IN + 21 (20 - 19)	
1.02.005.0076	0.00	0.00	0.00	0.00	0.00	1.510.55	2.174.45	0.00	1.046.74
I.C.S. 76	0.00	0.00	0.00	0.00	0.00	3.685.00	2.174.45	0.00	1.046.74
1.02.005.0078	0.00	0.00	0.00	0.00	0.00	0.00	0.00	0.00	0.00
I.C.S. 78	0.00	0.00	0.00	0.00	0.00	19.000.00	19.000.00	0.00	12.75
1.02.005.0079	0.00	0.00	0.00	0.00	0.00	0.00	0.00	0.00	0.00
I.C.S. 79	0.00	0.00	0.00	0.00	0.00	3.000.00	2.509.92	0.00	0.00
1.02.005.0080	0.00	0.00	0.00	0.00	0.00	0.00	0.00	0.00	0.00
I.C.S. 80	0.00	0.00	0.00	0.00	0.00	3.000.00	3.000.00	0.00	626.79

IL COMMISSARIO STRAORDINARIO
(Pietro Pillittero)


SEDE
DI
ASTI

ISTITUTO Sperimentale per l'Enologia

Pagina 9
Parte A

RENDICONTO FINANZIARIO SPESE - ESERCIZIO 2003


CODICE	DESCRIZIONE	G E S T I O N E				D I			C O M P E T E N Z A		
		INIZIALI	V A R I A Z I O N I		DEFINITIVE	S O M M E I M P E G N A T E	TOTALI	D I F F E R E N Z E			
			IN AUMENTO	IN DIMINUZIONE				IN +	IN -		
		5 (7-4)	6 (4-7)	7 (4+5-6)		10 (8+9)	11 (10-7)	12 (7-10)			
1.02.005.0081	INDENNITA' E RIMBORSO SPESE DI TRASPORTO MISSIONI TERR. NAZ.LE PROG. CRAFT	0,00	2.000,00	0,00	2.000,00	0,00	0,00	31,24	1.968,76		
	Totale V.E. 5	38.477,25	52.647,54	17.380,62	73.744,17	11.581,60	3.758,95	15.340,55	58.403,62		
1.02.006	VOCE ECONOMICA 6 - Indennita e rimborso spese di trasporto missioni all'estero										
1.02.006.0000	VOCE ECONOMICA 6 - Indennita e rimborso spese di trasporto missioni all'estero	0,00	12.196,53	0,00	12.196,53	6.099,50	0,00	6.099,50	6.097,03		
1.02.006.0057	INDENNITA' E RIMB. SPESE TRASPORTO MISSIONI ESTERO CONTRIBUTO A.R.S.I.A. TOSCANA	5.999,66	0,00	5.999,66	0,00	0,00	0,00	0,00	0,00		
1.02.006.0068	Indennita e rimborso spese di trasporto missioni all'estero progr. "COLLEZIONE MICROORGANISMI"	2.620,45	0,00	2.620,45	0,00	0,00	0,00	0,00	0,00		



Pagina 9
Parte B

RENDICONTO FINANZIARIO SPESE - ESERCIZIO 2003

CAPITOLO CODICE	G E S T I O N E D E I R E S I D U I P A S S I V I				G E S T I O N E D I C A S S A				TOTALE DEI RESIDUI PASSIVI AL TERMINE DELL'ESERCIZIO
	RESIDUI ALL'INIZIO DELL'ESERCIZIO	PAGATI	RIMASTI DA PAGARE	VARIAZIONI		PREVISIONI RISPARMIAMENTI	DIFFERENZE RISPETTO ALLE PREVISIONI		
				TOTALI	IN +		IN -	IN +	
	13	14	15 (16 - 14)	16 (14 + 15)	17 (16 - 13)	18 (13 - 16)	21 (20 - 19)	22 (19 - 20)	23 (9 + 15)
1.02.005.0081									
I.C.S. 81	0.00	0.00	0.00	0.00	0.00	0.00	2.000.00	31.24	1.968.76
I.V.E. 5	2.165.24	2.165.24	0.00	2.165.24	0.00	0.00	75.909.41	13.746.84	62.162.57
1.02.006									
1.02.006.0000									
I.C.S. 0	0.00	0.00	0.00	0.00	0.00	0.00	12.196.53	5.099.50	6.097.03
1.02.006.0057									
I.C.S. 57	0.00	0.00	0.00	0.00	0.00	0.00	0.00	0.00	0.00
1.02.006.0068									
I.C.S. 68	0.00	0.00	0.00	0.00	0.00	0.00	0.00	0.00	0.00



Pagina 10
Parte A

RENDICONTO FINANZIARIO SPESE - ESERCIZIO 2003

CODICE	DESCRIZIONE	G E S T I O N E				D I				C O M P E T E N Z A		
		INIZIALI	P R E V I S I O N I		DEFINITIVE	S O M M E I M P E G N A T E		TOTALI	D I F F E R E N Z E R I S P E T T O A L L E P R E V I S I O N I			
			IN AUMENTO	IN DIMINUZIONE		PAGATE	RIMASTE DA PAGARE		IMPEGNATI	IN +	IN -	
4	5 (7-4)	6 (4-7)	7 (4+5-6)	8 (10-8)	9 (10-8)	10 (8+9)	11 (10-7)	12 (7-10)				
1.02.006.0071	INDENNITA' E RIMBORSO SPESE DI TRASPORTO MISSIONI ALL'ESTERO "STUDIO CONTAMINANTI MICOTICI OCCASIONALM. PRESENTI UVE/VINI"	3.000,00	0,00	500,00	2.500,00	0,00	0,00	0,00	0,00	2.500,00		
1.02.006.0073	INDENNITA' E RIMBORSO SPESE DI TRASPORTO MISSIONI ALL'ESTERO P.F. MIPAF/MIUR "MIGLIORAMENTO QUALITATIVO VINI"											
1.02.006.0076	Indennita' e rimborso spese di trasporto missioni all'estero Prog. "PROVIT -Progetto Vitivinicoltura Italiana"	0,00	3.000,00	0,00	3.000,00	2.381,37	0,00	2.381,37	0,00	2.381,37		618,63
1.02.006.0078	INDENNITA' E RIMBORSO SPESE DI TRASPORTO MISSIONI ALL'ESTERO PROG. MIUR "STUDIO QUALITA' UVE E VINI SUD D'ITALIA"	3.400,00	0,00	0,00	3.400,00	0,00	349,50	0,00	349,50	349,50		3.050,50
		0,00	5.000,00	0,00	5.000,00	0,00	0,00	0,00	0,00	0,00		5.000,00




IL COMMISSARIO STRAORDINARIO
(Rizko Pinato)

Pagina 10
Parte B

RENDICONTO FINANZIARIO SPESE - ESERCIZIO 2003

CAPITOLO CODICE	G E S T I O N E D E I R E S I D U I P A S S I V I						G E S T I O N E D I C A S S A			TOTALE DEI RESIDUI PASSIVI AL TERMINE DELL'ESERCIZIO 23 (9 + 15)	
	RESIDUI ALL'INIZIO DELL'ESERCIZIO 13	PAGATI 14	RIMASTI DA PAGARE 15 (16 - 14)	V A R I A Z I O N I		TOTALI 16 (14 + 15)	PREVISIONI 20	D I F F E R E N Z E R I S P E T T O A L L E P R E V I S I O N I			
				IN + 17 (16 - 13)	IN - 18 (13 - 16)			IN + 21 (20 - 19)	IN - 22 (19 - 20)		
1.02.006.0071											
I.C.S. 71	0.00	0.00	0.00	0.00	0.00	2.500.00	0.00	2.500.00	0.00	0.00	0.00
1.02.006.0073											
I.C.S. 73	0.00	0.00	0.00	0.00	0.00	3.000.00	2.381.37	618.63	0.00	0.00	0.00
1.02.006.0076											
I.C.S. 76	0.00	0.00	0.00	0.00	0.00	3.400.00	0.00	3.400.00	0.00	349.50	0.00
1.02.006.0078											
I.C.S. 78	0.00	0.00	0.00	0.00	0.00	5.000.00	0.00	5.000.00	0.00	0.00	0.00



IL COMMISSARIO STRAORDINARIO
(Pietro Pittaro)

Pagina 11
Parte A

RENDICONTO FINANZIARIO SPESE - ESERCIZIO 2003

CODICE	DESCRIZIONE	G E S T I O N E						D I				C O M P E T E N Z A		
		P R E V I S I O N I		V A R I A Z I O N I		D E F I N I T I V E	P A G A T E	R I M A S T E	T O T A L I	D I F F E R E N Z E		I N +	I N -	
		I N I Z I A L I	I N A U M E N T O	I N D I M I N U Z I O N E	I N D I M I N U Z I O N E					R I S P E T T O A L L E P R E V I S I O N I				
		4	5 (7-4)	6 (4-7)	7 (4+5-6)	8	9 (10-8)	10 (8+9)	11 (10-7)	12 (7-10)				
	Totale V.E. 6	15.020,11	20.196,53	9.120,11	26.096,53	8.480,87	349,50	8.830,37				17.266,16		
1.02.008	VOCE ECONOMICA 8 - Oneri previdenziali ed assistenziali a carico dell'Ente													
1.02.008.0000	VOCE ECONOMICA 8 - Oneri previdenziali ed assistenziali a carico dell'Ente													
		10.500,00	0,00	0,00	10.500,00	7.421,02	338,74	7.759,76				2.740,24		
1.02.008.0052	ONERI PREVIDENZIALI ED ASSISTENZIALI CARICO REG. LAZIO-PRAL													
		0,00	1.530,00	0,00	1.530,00	0,00	0,00	0,00				1.530,00		
1.02.008.0054	Oneri previdenziali Contributo "ESSECO"													
		300,00	52,20	0,00	352,20	187,38	0,00	187,38				164,82		
1.02.008.0055	Oneri previdenziali ed assistenziali a carico dell'Ente Contributo "FEDERVINI"													
		4.000,00	590,63	2.000,00	2.590,63	574,78	0,00	574,78				2.015,85		



IL COMMISSARIO STRAORDINARIO
(Pietro Pignatelli)

Pagina 11
Parte B

RENDICONTO FINANZIARIO SPESE - ESERCIZIO 2003

CAPITOLO CODICE	GESTIONE DEI RESIDUI PASSIVI				GESTIONE DI CASSA				TOTALE DEI RESIDUI PASSIVI AL TERMINE DELL'ESERCIZIO	
	RESIDUI ALL'INIZIO DELL'ESERCIZIO	PAGATI	RIMASTI DA PAGARE	VARIAZIONI		PREVISIONI	PAGAMENTI	DIFFERENZE RISPETTO ALLE PREVISIONI		
				IN +	IN -			IN +		IN -
13	14	15 (16 - 14)	16 (14 + 15)	17 (16 - 13)	18 (13 - 16)	19	20	21 (20 - 19)	22 (19 - 20)	23 (9 + 15)
I.V.E. 6	0.00	0.00	0.00	0.00	0.00	26.096.53	8.480.87		17.615.66	349.50
1.02.008										
1.02.008.0000										
I.C.S. 0	505.66	505.66	0.00	0.00	0.00	11.005.66	7.926.68		3.078.98	318.74
1.02.008.0052										
I.C.S. 82	0.00	0.00	0.00	0.00	0.00	1.530.00	0.00		1.530.00	0.00
1.02.008.0054										
I.C.S. 54	0.00	0.00	0.00	0.00	0.00	352.20	187.38		164.82	0.00
1.02.008.0055										
I.C.S. 55	0.00	0.00	0.00	0.00	0.00	2.580.63	574.78		2.005.85	0.00



IL COMMISSARIO STRAORDINARIO
(Pietro Pittagò)

Pagina 12
Parte A

RENDICONTO FINANZIARIO SPESE - ESERCIZIO 2003


CODICE	DESCRIZIONE	G E S T I O N E				D I				C O M P E T E N Z A		
		INIZIALI	V A R I A Z I O N I		DEFINITIVE	P A G A T E / R I M A S T E	T O T A L I	D I F F E R E N Z E				
			IN AUMENTO	IN DIMINUZIONE				P A G A T E / R I M A S T E	R I S P E T T O A L L E	P R E V I S I O N I		
4	5 (7-4)	6 (4-7)	7 (4+5-6)	8 (8+9)	9 (10-7)	10 (8+9)	11 (10-7)	12 (7-10)				
1.02.008.0065	Oneri previdenziali ed assistenziali a carico REGIONE PIEMONTE	1.700,00	2.224,14	0,00	3.924,14	755,35	0,00	755,35	3.168,79			
1.02.008.0068	Oneri previdenziali ed assistenziali Programma "COLLEZIONE MICROGANISMI"	1.700,00	3.123,28	991,00	3.832,28	721,32	0,00	721,32	3.110,96			
1.02.008.0069	Oneri previdenziali ed assistenziali a carico CONTR. DSM FOOD SPECIALITIES	0,00	611,00	0,00	611,00	482,01	0,00	482,01	128,99			
1.02.008.0071	Oneri prev. II ed assist. II carico Ente "STUDIO DECONTAMINANTI MICOTICI OCCASION.PRES. UVEVINI"	2.600,00	1.305,89	0,00	3.905,89	2.405,69	33,68	2.439,57	1.466,32			
1.02.008.0072	Oneri previdenziali ed ass. II carico CONTR. "LALLEMAND"	0,00	675,61	0,00	675,61	0,00	0,00	0,00	675,61			

IL COMMISSARIO STRAORDINARIO
DELLA SEDE PER L'ENOLOGIA
ASTI - ISTITUTO
DEI VINI
PIEMONTE

Data Elaborazione 28-05-2004
 Pagina 12
 Parte B

RENDICONTO FINANZIARIO SPESE - ESERCIZIO 2003

CAPITOLO CODICE	GESTIONE DEI RESIDUI PASSIVI				GESTIONE DI CASSA			TOTALE DEI RESIDUI PASSIVI AL TERMINE DELL'ESERCIZIO	
	RESIDUI ALL'INIZIO DELL'ESERCIZIO	PAGATI	RIMASTI DA PAGARE	VARIAZIONI		PREVISIONI MENSILI PER PAGAMENTI	DIFFERENZE RISPETTO ALLE PREVISIONI		
				IN +	IN -		IN +		IN -
	13	14	15 (16 - 14)	17 (16 - 13)	18 (13 - 16)	21 (20 - 19)	22 (19 - 20)	23 (9 + 15)	
1.02.008.0065									
I.C.S. 65	0.00	0.00	0.00	0.00	0.00	3.924.14	755.35	3.168.79	
1.02.008.0068									
I.C.S. 68	0.00	0.00	0.00	0.00	0.00	3.832.28	721.32	3.110.96	
1.02.008.0069									
I.C.S. 69	0.00	0.00	0.00	0.00	0.00	611.00	482.01	128.99	
1.02.008.0071									
I.C.S. 71	0.00	0.00	0.00	0.00	0.00	3.905.89	2.405.89	1.500.00	
1.02.008.0072									
I.C.S. 72	0.00	0.00	0.00	0.00	0.00	625.61	0.00	625.61	



Data Elaborazione 28-05-2004
 Pagina 13
 Parte B

RENDICONTO FINANZIARIO SPESE - ESERCIZIO 2003

CAPITOLO CODICE	GESTIONE DEI RESIDUI PASSIVI					GESTIONE DI CASSA				TOTALE DEI RESIDUI PASSIVI AL TERMINE DELL'ESERCIZIO 23 (9 + 15)
	RESIDUI ALL'INIZIO DELL'ESERCIZIO 13	PAGATI 14	RIMASTI DA PAGARE 15 (16 - 14)	VARIAZIONI		PREVISIONI SPERIMENTALI 20 SEDE DI ASTI ISTITUTO PER L'ENOLOGIA	DIFFERENZE RISPETTO ALLE PREVISIONI		IN - 22 (19 - 20)	
				IN + 17 (16 - 13)	IN - 18 (13 - 16)		IN + 21 (20 - 19)	IN -		
TOTALI 16 (14 + 15)	TOTALI 17 (16 - 13)	TOTALI 18 (13 - 16)	TOTALI 19 (16 - 14)	TOTALI 20	TOTALI 21 (20 - 19)	TOTALI 22 (19 - 20)	TOTALI 23 (9 + 15)			
1.02.008.0073	0.00	0.00	0.00	0.00	0.00	19.517.96	2.981.71	16.536.25	0.00	0.00
I.C.S. 73										
1.02.008.0074	0.00	0.00	0.00	0.00	0.00	4.156.06	1.535.95	2.630.11	0.00	0.00
I.C.S. 74										
1.02.008.0075	0.00	0.00	0.00	0.00	0.00	5.406.82	1.859.59	3.547.23	0.00	0.00
I.C.S. 75										
1.02.008.0076	0.00	0.00	0.00	0.00	0.00	5.000.00	3.425.29	1.574.71	0.00	0.00
I.C.S. 76										

IL COMMISSARIO STRAORDINARIO
 (Piffero - Piffero)

Data Elaborazione 28-05-2004
 Pagina 14
 Parte A

RENDICONTO FINANZIARIO SPESE - ESERCIZIO 2003


CODICE	DESCRIZIONE	G E S T I O N E						D I				C O M P E T E N Z A		
		INIZIALI		V A R I A Z I O N I		DEFINITIVE	PAGATE	RIMASTE	TOTALI	DIFFERENZE		IN +	IN -	
		4	5 (7-4)	6 (4-7)	7 (4+5-6)					8	9 (10-8)			10 (8+9)
1.02.008.0077	ONERI PREVIDENZIALI ED ASSISTENZIALI A CARICO CONTR. DA DITTE PRIVATE	0,00	1.300,00	0,00	1.300,00	361,34	0,00	361,34	938,66					
1.02.008.0078	ONERI PREVIDENZIALI ED ASSISTENZIALI PROG. MIUR "STUDIO QUALITA' UVE E VINI SUD D'ITALIA"	0,00	6.000,00	0,00	6.000,00	481,34	0,00	481,34	5.518,66					
1.02.008.0079	ONERI PREVIDENZIALI ED ASSISTENZIALI A CARICO CONTR. I.R.S.A.M.	0,00	2.000,00	0,00	2.000,00	390,67	0,00	390,67	1.609,33					
1.02.008.0080	ONERI PREVIDENZIALI E ASSISTENZIALI REG. LAZIO PER ISPERVIT	0,00	1.350,00	0,00	1.350,00	0,00	0,00	0,00	1.350,00					
1.02.008.0081	ONERI PREVIDENZIALI ED ASSISTENZIALI - PROG. CRAFT	0,00	1.350,00	0,00	1.350,00	0,00	0,00	0,00	1.350,00					



Pagina 14
Parte B

RENDICONTO FINANZIARIO SPESE - ESERCIZIO 2003

CAPITOLO CODICE	G E S T I O N E D E I R E S I D U I P A S S I V I				G E S T I O N E D I C A S S A				TOTALE DEI RESIDUI PASSIVI AL TERMINE DELL'ESERCIZIO
	RESIDUI ALL'INIZIO DELL'ESERCIZIO	PAGATI	RIMASTI DA PAGARE	TOTALI	VARIAZIONI		PREVISIONI PAGAMENTI	DIFFERENZE RISPETTO ALLE PREVISIONI	
	13	14	15 (16-14)	16 (14+15)	IN + 17 (16-13)	IN - 18 (13-16)	IN + 21 (20-19)	IN - 22 (19-20)	23 (9+15)
1.02.008.0077									
I.C.S. 77	0.00	0.00	0.00	0.00	0.00	0.00	351.34	351.66	0.00
1.02.008.0078									
I.C.S. 78	0.00	0.00	0.00	0.00	0.00	0.00	481.34	5.518.66	0.00
1.02.008.0079									
I.C.S. 79	0.00	0.00	0.00	0.00	0.00	0.00	350.67	1.609.33	0.00
1.02.008.0080									
I.C.S. 80	0.00	0.00	0.00	0.00	0.00	0.00	0.00	1.350.00	0.00
1.02.008.0081									
I.C.S. 81	0.00	0.00	0.00	0.00	0.00	0.00	0.00	1.350.00	0.00



IL COMMISSARIO STRAORDINARIO
(Pietro Pittorro)

Pagina 15
Parte B

RENDICONTO FINANZIARIO SPESE - ESERCIZIO 2003

CAPITOLO CODICE	G E S T I O N E D E I R E S I D U I P A S S I V I				G E S T I O N E D I C A S S A				TOTALE DEI RESIDUI PASSIVI AL TERMINE DELL'ESERCIZIO		
	RESIDUI ALL'INIZIO DELL'ESERCIZIO	PAGATI	RIMASTI DA PAGARE	TOTALI	VARIAZIONI		PREVISIONI	PAGAMENTI		DIFFERENZE RISPETTO ALLE PREVISIONI	
					IN +	IN -				IN +	IN -
13	14	15 (16 - 14)	16 (14 + 15)	17 (16 - 13)	18 (13 - 16)	19	20	21 (20 - 19)	22 (19 - 20)	23 (9 + 15)	
I.V.E.B.	505.66	505.66	0.00	505.66	0.00	74.518.25	24.089.30	50.428.95		372.42	
1.02.009											
1.02.009.0000											
I.C.S.0	17.856.10	16.487.28	1.368.82	17.856.10	0.00	58.856.10	44.809.93	14.046.11		14.046.11	
1.02.009.0057											
I.C.S.87	904.11	904.11	0.00	904.11	0.00	2.904.11	904.11	2.000.00		125.26	
I.V.E.B.	18.760.21	17.391.39	1.368.82	18.760.21	0.00	61.760.21	45.714.10	16.046.11		14.171.32	
1.02.010											
1.02.010.0000											




IL COMMISSARIO STRAORDINARIO
(Pietro Pittarni)

Data Elaborazione 28-05-2004
 Pagina 16
 Parte A

RENDICONTO FINANZIARIO SPESE - ESERCIZIO 2003


CAPITOLO	DESCRIZIONE	GESTIONE						DI			COMPETENZA			DIFFERENZE		
		PREVISIONI		VARIAZIONI		DEFINITIVE	PAGATE	SOMME	IMPEGNATE		RISPETTO ALLE		IN +	IN -	PREVISIONI	
		INIZIALI	IN AUMENTO	IN DIMINUIZIONE	IN AUMENTO				IN DIMINUIZIONE	TOTALI	PREVISIONI	PREVISIONI				
CODICE		4	5 (7-4)	6 (4-7)	7 (4+5-6)	8	9 (10+8)	10 (8+9)	11 (10-7)	12 (7-10)						
1.02.010.0054	Corsi per il personale e partecipaz. alle spese per corsi indetti da Enti ecc. CONTR. ESSECO	1.550,00	5.000,00	0,00	6.550,00	1.188,00	1.420,00	2.608,00	3.942,00							
1.02.010.0057	Corsi per il personale e partecipazione alle spese per corsi ind. da Enti, Istit. Contributo A.R.S.I.A.	500,00	532,91	0,00	1.032,91	0,00	0,00	0,00	1.032,91							
1.02.010.0065	Corsi per il personale e partecipazione alle spese per corsi ind. da Enti, Istit. REGIONE PIEMONTE	1.409,87	0,00	0,00	1.409,87	0,00	0,00	0,00	1.409,87							1.409,87
1.02.010.0068	CORSI PER IL PERSONALE E PARTECIPAZIONE ALLE SPESE PER CORSI INDETTI DA ENTI, ISTITUZIONI, AMMINISTRAZIONI, VARIE PROG. "COLLEZIONE MICROORGANISMI"	1.000,00	189,37	0,00	1.189,37	0,00	0,00	0,00	1.189,37							1.189,37
		0,00	900,00	0,00	900,00	900,00	0,00	900,00	0,00							0,00



Data Elaborazione 28-05-2004
 Pagina 16
 Parte B

RENDICONTO FINANZIARIO SPESE - ESERCIZIO 2003

CAPITOLO CODICE	G E S T I O N E D E I R E S I D U I P A S S I V I						G E S T I O N E D I C A S S A				TOTALE DEI RESIDUI PASSIVI AL TERMINE DELL'ESERCIZIO 23 (9 + 15)
	RESIDUI ALL'INIZIO DELL'ESERCIZIO	PAGATI	RIMASTI DA PAGARE	V A R I A Z I O N I		TOTALI	PREVISIONI	PAGAMENTI	D I F F E R E N Z E R I S P E T T O A L L E P R E V I S I O N I		
				IN +	IN -				IN +	IN -	
13	14	15 (16 - 14)	16 (14 + 15)	17 (16 - 13)	18 (13 - 16)	19	20	21 (20 - 19)	22 (19 - 20)		
I.C.S.0	678.56	371.84	0.00	371.84	0.00	7.228.56	1.559.84	5.668.72		1.420.00	
1.02.010.0054											
I.C.S.54	0.00	0.00	0.00	0.00	0.00	1.032.91	0.00	1.032.91		0.00	
1.02.010.0057											
I.C.S.57	0.00	0.00	0.00	0.00	0.00	1.409.82	0.00	1.409.82		0.00	
1.02.010.0065											
I.C.S.65	0.00	0.00	0.00	0.00	0.00	1.189.37	0.00	1.189.37		0.00	
1.02.010.0068											
I.C.S.68	0.00	0.00	0.00	0.00	0.00	900.00	900.00	0.00		0.00	

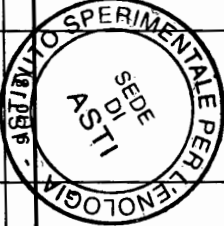


IL COMMISSARIO STRAORDINARIO
(Pietro Pittaro)

Data Elaborazione 28-05-2004
 Pagina 17
 Parte A

RENDICONTO FINANZIARIO SPESE - ESERCIZIO 2003


CODICE	DESCRIZIONE	G E S T I O N E						C O M P E T E N Z A				
		P R E V I S I O N I		V A R I A Z I O N I		D E F I N I T I V E		S O M M E I M P E G N A T E		D I F F E R E N Z E R I S P E T T O A L L E P R E V I S I O N I		
		INIZIALI	IN AUMENTO	IN DIMINUZIONE	PAGATE	RIMASTE DA PAGARE	TOTALI IMPEGNATI	IN +	IN -			
4		5 (7-4)	6 (4-7)	7 (4+5-6)	8	10 (8+9)	11 (10-7)	12 (7-10)				
1.02.010.0073	- Corsi per il personale e partecipazione alle spese per corsi P.F. MIPAF/MIUR "Miglioramento qualitativo vini"	5.164,57	1.189,37	0,00	6.353,94	0,00	0,00	0,00	6.353,94			
1.02.010.0075	Corsi per il personale e partec. spese corsi indetti da Enti P.F. "Studio origine ammine biogene nel vino ecc."	2.000,00	0,00	0,00	2.000,00	0,00	0,00	0,00	2.000,00			
1.02.010.0076	Corsi per il personale e partec. spese corsi indetti da Enti -Prog. "PROVIT - Progetto Vitivinicoltura Italiana"	0,00	1.000,00	0,00	1.000,00	0,00	0,00	0,00	1.000,00			
	Totale V.E. 10	11.624,44	8.811,65	0,00	20.436,09	2.088,00	1.420,00	3.508,00	16.928,09			
	Totale Categoria 2	390.492,98	195.487,28	29.491,73	556.488,53	265.164,61	33.798,08	298.962,69	257.525,84	0,00		



Data Elaborazione 28-05-2004
 Pagina 17
 Parte B

RENDICONTO FINANZIARIO SPESE - ESERCIZIO 2003

CAPITOLO CODICE	GESTIONE DEI RESIDUI PASSIVI				GESTIONE DI CASSA				TOTALE DEI RESIDUI PASSIVI AL TERMINE DELL'ESERCIZIO		
	RESIDUI ALL'INIZIO DELL'ESERCIZIO	PAGATI	RIMASTI DA PAGARE	TOTALI	VARIAZIONI		PREVISIONI	PAGAMENTI		DIFFERENZE RISPETTO ALLE PREVISIONI	
	13	14	15 (16 - 14)	16 (14 + 15)	IN + 17 (16 - 13)	IN - 18 (13 - 16)	19	20	IN + 21 (20 - 19)	IN - 22 (19 - 20)	23 (9 + 15)
1.02.010.0073											
I.C.S. 73	0.00	0.00	0.00	0.00	0.00	0.00	6.353.34	0.00	6.353.34	0.00	0.00
1.02.010.0075											
I.C.S. 75	0.00	0.00	0.00	0.00	0.00	0.00	2.000.00	0.00	2.000.00	0.00	0.00
1.02.010.0076											
I.C.S. 76	0.00	0.00	0.00	0.00	0.00	0.00	1.000.00	0.00	1.000.00	0.00	0.00
I.V.F. 10	628.56	371.84	0.00	371.84	0.00	-306.72	21.114.65	2.459.84	18.654.81		1.420.00
I.Categoria 2	37.086.72	35.411.18	1.368.82	36.780.00	0.00	-306.72	593.575.25	300.575.73	292.999.46		35.166.90



IL COMMISSARIO STRAORDINARIO
 (Pietro Pittaro)

Data Elaborazione 28-05-2004
 Pagina 18
 Parte A

RENDICONTO FINANZIARIO SPESE - ESERCIZIO 2003

CODICE	DESCRIZIONE	G E S T I O N E				D I				C O M P E T E N Z A		
		INIZIALI	P R E V I S I O N I		DEFINITIVE	S O M M E I M P E G N A T E		D I F F E R E N Z E				
			IN AUMENTO	IN DIMINUZIONE		PAGATE	RIMASTE DA PAGARE	TOTALI IMPEGNATI	IN +	IN -		
4	5 (7-4)	6 (4-7)	7 (4+5-6)	8	9 (10-8)	10 (8+9)	11 (10-7)	12 (7-10)				
1.04	CATEGORIA 4 - SPESE PER L'ACQUISTO DI BENI DI CONSUMO E DI SERVIZI											
1.04.001	VOCE ECONOMICA 1 - Fitti passivi e oneri locativi											
1.04.001.0000	VOCE ECONOMICA 1 - Fitti passivi e oneri locativi	9.300,00	1.000,00	0,00	10.300,00	9.129,48	0,00	9.129,48	0,00	9.129,48	1.170,52	1.170,52
	Totale V.E. 1	9.300,00	1.000,00	0,00	10.300,00	9.129,48	0,00	9.129,48	0,00	9.129,48	1.170,52	1.170,52
1.04.002	VOCE ECONOMICA 2 - Spese per acqua, gas, energia elettrica											
1.04.002.0000	VOCE ECONOMICA 2 - Spese per acqua, gas, energia elettrica	37.000,00	6.000,00	0,00	43.000,00	34.235,56	6.425,46	40.661,02	6.425,46	40.661,02	2.338,98	2.338,98
1.04.002.0052	Spese per acqua, gas, energia elettrica REGIONE LAZIO	0,00	400,00	0,00	400,00	200,00	0,00	200,00	0,00	200,00	200,00	200,00




IL COMMISSARIO STRAORDINARIO
(Pietro Pitta)

Data Elaborazione 28-05-2004
 Pagina 19
 Parte A

RENDICONTO FINANZIARIO SPESE - ESERCIZIO 2003


CODICE	DESCRIZIONE	G E S T I O N E				D I			C O M P E T E N Z A		
		INIZIALI	V A R I A Z I O N I		DEFINITIVE	SOMME IMPEGNATE	TOTALI	DIFFERENZE RISPETTO ALLE PREVISIONI			
			IN AUMENTO	IN DIMINUZIONE				IN +	IN -		
4	5 (7-4)	6 (4-7)	7 (4+5-6)	8	9 (10-7)	10 (8+9)	11 (10-7)	12 (7-10)			
1.04.002.0057	SPESE PER ACQUA, GAS ED ENERGIA ELETTRICA CONTRIBUTO A.R.S.I.A. TOSCANA	0,00	400,00	0,00	400,00	0,00	11,34	11,34	388,66		
1.04.002.0065	Spese per acqua, gas, energia elettrica REGIONE PIEMONTE	0,00	796,00	0,00	796,00	0,00	0,00	0,00	796,00		
1.04.002.0068	Spese per acqua, gas, energia elettrica Programma "COLLEZIONE MICROGANISMI"	0,00	1.261,72	0,00	1.261,72	361,72	0,00	361,72	900,00		
1.04.002.0071	Spese per acqua, gas, energia elettrica "STUDIO DEI CONTAMINANTI MICOTICI OCCAS. PRES. UVEVINI"	4.000,00	0,00	0,00	4.000,00	2.387,41	0,00	2.387,41	1.612,59		
1.04.002.0073	- Spese per acqua, gas, energia elettrica P.F. MIPAF/MILUR "Miglioramento qualitativo vini"	4.000,00	0,00	0,00	4.000,00	1.921,33	0,00	1.921,33	2.078,67		



Data Elaborazione 28-05-2004
 Pagina 20
 Parte A

RENDICONTO FINANZIARIO SPESE - ESERCIZIO 2003

CAPITOLO	DESCRIZIONE	GESTIONE				DI				COMPETENZA		
		PREVISIONI		DEFINITIVE	PAGATE	RIMASTE DA PAGARE	TOTALI	DIFFERENZE RISPETTO ALLE PREVISIONI				
		INIZIALI	VARIAZIONI					IN +	IN -			
CODICE		IN AUMENTO	IN DIMINUZIONE	7 (4+5-6)	9 (10-8)	10 (8+9)	11 (10-7)	12 (7-10)				
1.04.002.0074	Spese per acqua, gas, energia elettrica P.F. "Approcci genomici defin. param. biologici uve/liev. imp. proc. vinfific."	4	5 (7-4)	6 (4-7)	7 (4+5-6)	9 (10-8)	10 (8+9)	11 (10-7)	12 (7-10)			
		860,76	0,00	0,00	860,76	0,00	0,00	0,00	860,76			
1.04.002.0075	Spese per acqua, gas, energia elettrica P.F. "Studio origine ammine biogene nel vino ecc."											
		2.000,00	0,00	0,00	2.000,00	0,00	1.095,33	0,00	1.095,33			904,67
1.04.002.0076	Spese per acqua, gas, energia elettrica Prog. "PROVIT - Progetto Vitivinicoltura Italiana"											
		3.000,00	1.000,00	0,00	4.000,00	2.000,00	2.000,00	0,00	2.000,00			2.000,00
1.04.002.0078	SPESE PER ACQUA, GAS, ENERGIA ELETTRICA PROG. MIUR "STUDIO QUALITA' UVE E VINI DEL SUD D'ITALIA"											
		0,00	7.000,00	0,00	7.000,00	600,00	600,00	0,00	600,00			6.400,00



IL COMMISSARIO STRAORDINARIO
 (Pietro Pinna)

Data Elaborazione 28-05-2004
 Pagina 20
 Parte B

RENDICONTO FINANZIARIO SPESE - ESERCIZIO 2003

CAPITOLO CODICE	GESTIONE DEI RESIDUI PASSIVI				GESTIONE DI CASSA				TOTALE DEI RESIDUI PASSIVI AL TERMINE DELL'ESERCIZIO 23 (9 + 15)		
	RESIDUI ALL'INIZIO DELL'ESERCIZIO	PAGATI	RIMASTI DA PAGARE	TOTALI	VARIAZIONI		PREVISIONI	PAGAMENTI		DIFFERENZE RISPETTO ALLE PREVISIONI	
					IN +	IN -				IN +	IN -
	13	14	15 (16 - 14)	16 (14 + 15)	17 (16 - 13)	18 (13 + 16)	20	21 (20 - 19)	22 (19 - 20)		
1.04.002.0074											
I.C.S.74	0.00	0.00	0.00	0.00	0.00	0.00	860.76	0.00	860.76	0.00	
1.04.002.0075											
I.C.S.75	0.00	0.00	0.00	0.00	0.00	0.00	2.000.00	1.035.33	964.67	0.00	
1.04.002.0076											
I.C.S.76	0.00	0.00	0.00	0.00	0.00	0.00	4.000.00	2.000.00	2.000.00	0.00	
1.04.002.0078											
I.C.S.78	0.00	0.00	0.00	0.00	0.00	0.00	7.000.00	6.000.00	6.400.00	0.00	



IL COMMISSARIO STRAORDINARIO
 (Pietro RILIERI)

Data Elaborazione 28-05-2004
 Pagina 21
 Parte A

RENDICONTO FINANZIARIO SPESE - ESERCIZIO 2003

CODICE	DESCRIZIONE	G E S T I O N E						C O M P E T E N Z A					
		P R E V I S I O N I		D I F F E R E N Z E R I S P E T T O A L L E P R E V I S I O N I	S O M M E I M P E G N A T E		D I F F E R E N Z E R I S P E T T O A L L E P R E V I S I O N I						
		INIZIALI	IN AUMENTO		IN DIMINUZIONE	DEFINITIVE	PAGAMENTI DA PAGARE	TOTALI IMPEGNATI	IN +	IN -			
4	5 (7-4)	6 (4-7)	7 (4+5-6)	8 (10-3+9)	9 (8+9)	10 (10-7)	11 (10-7)	12 (7-10)					
1.04.002.0080	SPESE PER ACQUA, GAS, ENERGIA ELETTRICA - REG. LAZIO PER ISPERVIT	0,00	400,00	0,00	400,00	0,00	0,00	0,00	400,00				
	Totale V.E. 2	50.860,76	17.257,72	0,00	68.118,48	42.803,35	6.436,80	49.238,15	18.880,33				
1.04.003	VOCE ECONOMICA 3 - Spese per il riscaldamento												
1.04.003.0000	VOCE ECONOMICA 3 - Spese per il riscaldamento	28.000,00	12.209,10	0,00	40.209,10	25.588,74	13.804,01	39.392,75	816,35				
1.04.003.0052	Spese per il riscaldamento REGIONE LAZIO	0,00	733,82	0,00	733,82	0,00	733,82	733,82	0,00				
1.04.003.0054	Spese per il riscaldamento Contributo "ESSECO"	0,00	1.032,91	0,00	1.032,91	0,00	0,00	0,00	1.032,91				



Data Elaborazione 28-05-2004
 Pagina 21
 Parte B

RENDICONTO FINANZIARIO SPESE - ESERCIZIO 2003

CAPITOLO CODICE	GESTIONE DEI RESIDUI PASSIVI				GESTIONE DI CASSA				TOTALE DEI RESIDUI PASSIVI AL TERMINE DELL'ESERCIZIO 23 (9 + 15)	
	RESIDUI ALL'INIZIO DELL'ESERCIZIO 13	PAGATI 14	RIMASTI DA PAGARE 15 (16 - 14)	TOTALI 16 (14 + 15)	VARIAZIONI		DIFFERENZE RISPETTO ALLE PREVISIONI			
					17 (18 - 13) SEDEI 18 (13 + 14)	18 (19 - 13) SEDEI 18 (13 + 14)	IN + 21 (20 - 19)	IN - 22 (19 - 20)		
1.04.002.0080										
I.C.S.80	0.00	0.00	0.00	0.00	0.00	0.00	400.00	400.00	0.00	0.00
I.V.E.2	7.016.40	5.950.56	1.065.84	7.016.40	0.00	0.00	25.134.88	48.751.91	26.382.97	7.502.64
1.04.003										
1.04.003.0000										
I.C.S.0	8.828.60	5.353.00	3.475.60	8.828.60	0.00	0.00	49.087.70	30.941.74	18.145.96	17.329.61
1.04.003.0052										
I.C.S.52	0.00	0.00	0.00	0.00	0.00	0.00	713.82	0.00	713.82	713.82
1.04.003.0054										
I.C.S.54	0.00	0.00	0.00	0.00	0.00	0.00	1.032.91	0.00	1.032.91	0.00



IL COMMISSARIO STRAORDINARIO
 (Pietro Pittaro)

Data Elaborazione 28-05-2004
 Pagina 22
 Parte A

RENDICONTO FINANZIARIO SPESE - ESERCIZIO 2003

CODICE	DESCRIZIONE	G E S T I O N E				D I			C O M P E T E N Z A		
		P R E V I S I O N I		DEFINITIVE	S O M M E I M P E G N A T E	D I F F E R E N Z E		R I S P E T T O A L L E	P R E V I S I O N I		
		INIZIALI	IN AUMENTO			IN DIMINUZIONE	IN +		IN -		
		4	5 (7-4)	6 (4-7)	7 (4+5-6)	8	9 (1+8)	10 (8+9)	11 (10-7)	12 (7-10)	
1.04.003.0055	Spese per il riscaldamento contributo "FEDERVINI"	0,00	3.432,70	0,00	3.432,70	0,00	0,00	0,00		3.432,70	
1.04.003.0057	Spese per il riscaldamento A.R.S.I.A. TOSCANA	0,00	400,00	0,00	400,00	0,00	0,00	0,00		400,00	
1.04.003.0065	Spese per il riscaldamento REGIONE PIEMONTE	600,00	2.000,00	0,00	2.600,00	0,00	0,00	0,00		2.600,00	
1.04.003.0068	Spese per il riscaldamento "COLLEZIONE MICROGANI-SMI"	1.227,33	1.200,00	0,00	2.427,33	1.227,33	0,00	1.227,33		1.200,00	
1.04.003.0071	Spese per il riscaldamento "STUDIO DEI CONTAMINATICI OCCASIONALMENTE PRESENTI LIVE/MOSTI"	4.000,00	0,00	167,74	3.832,26	3.278,30	0,00	3.278,30		553,96	

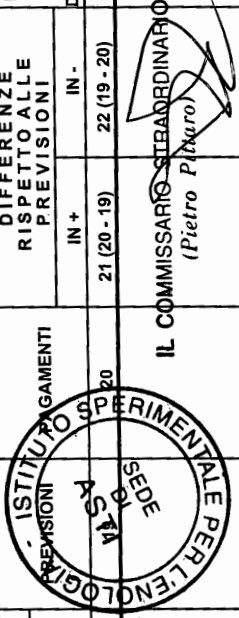
SEDE
 DI
 SA
 DI TI
 TITO S
 NOLOGIA

IL COMMISSARIO STRAORDINARIO
 (Pietro Pittino)

Data Elaborazione 28-05-2004
 Pagina 22
 Parte B

RENDICONTO FINANZIARIO SPESE - ESERCIZIO 2003


CAPITOLO CODICE	G E S T I O N E D E I R E S I D U I P A S S I V I				G E S T I O N E D I C A S S A				TOTALE DEI RESIDUI PASSIVI AL TERMINE DELL'ESERCIZIO 23 (9 + 15)		
	RESIDUI ALL'INIZIO DELL'ESERCIZIO	PAGATI	RIMASTI DA PAGARE	VARIAZIONI		RIPAGAMENTI	DIFFERENZE RISPETTO ALLE PREVISIONI				
				TOTALI	IN + 17 (16 - 13)		IN - 18 (13 - 16)	IN + 21 (20 - 19)		IN - 22 (19 - 20)	
1.04.003.0055	13	14	15 (16 - 14)	16 (14 + 15)	17 (16 - 13)	18 (13 - 16)	19 (18 - 17)	20 (17 - 16)	21 (20 - 19)	22 (19 - 20)	23 (9 + 15)
I.C.S. 55	0.00	0.00	0.00	0.00	0.00	0.00	0.00	0.00	0.00	3.432.70	0.00
1.04.003.0057											
I.C.S. 57	0.00	0.00	0.00	0.00	0.00	0.00	0.00	0.00	0.00	4.000.00	0.00
1.04.003.0065											
I.C.S. 65	0.00	0.00	0.00	0.00	0.00	0.00	0.00	0.00	0.00	2.500.00	0.00
1.04.003.0068											
I.C.S. 68	0.00	0.00	0.00	0.00	0.00	0.00	0.00	0.00	0.00	1.200.00	0.00
1.04.003.0071											
I.C.S. 71	0.00	0.00	0.00	0.00	0.00	0.00	0.00	0.00	0.00	553.95	0.00



Data Elaborazione 28-05-2004
 Pagina 23
 Parte A

RENDICONTO FINANZIARIO SPESE - ESERCIZIO 2003


CODICE	DESCRIZIONE	G E S T I O N E				D I			C O M P E T E N Z A			
		INIZIALI	V A R I A Z I O N I		DEFINITIVE	P A G A T E	S O M M E I M P E G N A T E	D I F F E R E N Z E				
			IN AUMENTO	IN DIMINUZIONE				RISPETTO ALLE PREVISIONI	IN +	IN -		
4	5 (7-4)	6 (4-7)	7 (4+5-6)	8 (8+9)	10 (8+9)	11 (10-7)	12 (7-10)					
1.04.003.0072	Spese per il riscaldamento Contr. LALLEMAND	829,00	0,00	0,00	829,00	0,00	0,00	0,00	829,00			
1.04.003.0073	- Spese per il riscaldamento P.F. MIPAF/MIUR "Miglioramento qualitativo vini"											
1.04.003.0074	Spese per il riscaldamento P.F. "Approcci genomici definitivi: param. biologici uvel/iev, impleg, proc. vinific."	3.760,00	0,00	0,00	3.760,00	1.727,50	0,00	1.727,50	2.032,50			
1.04.003.0075	Spese per il riscaldamento P.F. "Studio origine ammine biogene nel vino ecc."	1.291,14	0,00	0,00	1.291,14	0,00	0,00	0,00	1.291,14			
1.04.003.0076	Spese per il riscaldamento Prog. "PROVIT - Progetto Vitivicoltura Italiana"	2.000,00	0,00	0,00	2.000,00	0,00	1.000,00	1.000,00	1.000,00			
		4.000,00	1.000,00	0,00	5.000,00	997,87	0,00	997,87	4.002,13			



Data Elaborazione 28-05-2004
 Pagina 24
 Parte A

RENDICONTO FINANZIARIO SPESE - ESERCIZIO 2003


CODICE	DESCRIZIONE	G E S T I O N E				D I				C O M P E T E N Z A		
		INIZIALI	P R E V I S I O N I		DEFINITIVE	PAGATE PER IMPOSTE DA PAGARE	SOMME IMPEGNATE TOTALI	D I F F E R E N Z E R I S P E T T O A L L E P R E V I S I O N I				
			IN AUMENTO	IN DIMINUZIONE				IN +	IN -			
4	5 (7-4)	6 (4-7)	7 (4+5-6)	8 (10-9)	9 (10-9)	10 (8+9)	11 (10-7)	12 (7-10)				
1.04.003.0078	SPESE PER IL RISCALDAMENTO PROG. MIUR "STUDIO QUALITA" UVVE VINI SUD D'ITALIA"	0,00	5.000,00	0,00	5.000,00	0,00	345,50	345,50	4.654,50			
1.04.003.0080	SPESE PER IL RISCALDAMENTO - REG. LAZIO PER ISPERVIT	0,00	300,00	0,00	300,00	0,00	0,00	0,00	300,00			
	Totale V.E. 3	45.707,47	27.308,53	167,74	72.848,26	32.819,74	15.883,33	48.703,07	24.145,19			
1.04.004	VOCE ECONOMICA 4 - Canonii varii (pulizia locali, vigilanza notturna, ecc.)											
1.04.004.0000	VOCE ECONOMICA 4 - Canonii varii (pulizia locali, vigilanza notturna, ecc.)	12.900,00	0,00	0,00	12.900,00	9.048,85	3.843,59	12.892,44	7,56			
1.04.004.0073	CANONI VARI P.F. MIPAF/MIUR "Miglioramento qualitativo vini"	0,00	2.000,00	0,00	2.000,00	0,00	0,00	0,00	2.000,00			



Data Elaborazione 28-05-2004
 Pagina 24
 Parte B

RENDICONTO FINANZIARIO SPESE - ESERCIZIO 2003

CAPITOLO CODICE	GESTIONE DEI RESIDUI PASSIVI				GESTIONE DI CASSA				TOTALE DEI RESIDUI PASSIVI AL TERMINE DELL'ESERCIZIO		
	RESIDUI ALL'INIZIO DELL'ESERCIZIO	PAGATI	RIMASTI DA PAGARE	VARIAZIONI		PAGAMENTI	DIFFERENZE RISPETTO ALLE PREVISIONI				
				IN +	IN -		IN +	IN -			
	13	14	15 (16 - 14)	16 (14 + 15)	17 (16 - 13)	18 (13 - 16)	19	20	21 (20 - 19)	22 (19 - 20)	23 (9 + 15)
1.04.003.0078											
I.C.S.78	0.00	0.00	0.00	0.00	0.00	0.00	5.000.00	0.00	0.00	5.000.00	345.50
1.04.003.0080											
I.C.S.80	0.00	0.00	0.00	0.00	0.00	0.00	300.00	0.00	0.00	300.00	0.00
I.V.E.3	8.878.50	5.353.00	3.525.50	8.878.50	0.00	0.00	81.726.85	38.172.74	43.554.12	19.408.93	
1.04.004											
1.04.004.0000											
I.C.S.9	5.00	5.00	0.00	5.00	0.00	0.00	12.805.00	9.053.85	3.851.15	3.843.59	
1.04.004.0073											
I.C.S.74	0.00	0.00	0.00	0.00	0.00	0.00	2.000.00	0.00	2.000.00	0.00	0.00



IL COMMISSARIO STRAORDINARIO
 (Pietro Rizzato)

Data Elaborazione 28-05-2004
 Pagina 25
 Parte A

RENDICONTO FINANZIARIO SPESE - ESERCIZIO 2003

CODICE	DESCRIZIONE	G E S T I O N E				D I				C O M P E T E N Z A		
		INIZIALI	P R E V I S I O N I		DEFINITIVE	SOMME IMPEGNATE	RIMASTE DA PAGARE	TOTALI IMPEGNATI	D I F F E R E N Z E R I S P E T T O A L L E P R E V I S I O N I			
			IN AUMENTO	IN DIMINUZIONE					IN +	IN -		
4		0,00	5 (7-4)	6 (4-7)	7 (4+5-8)	8	9 (10-8)	10 (8+9)	11 (10-7)	12 (7-10)		
1.04.004.0078	CANONI VARI PROG. MIUR "STUDIO QUALITA' UVE E VINI SUD D'ITALIA"	0,00	3.000,00	0,00	3.000,00	185,93	0,00	185,93				2.814,07
	Totale V.E. 4	12.900,00	5.000,00	0,00	17.900,00	9.234,78	3.843,59	13.078,37				4.821,63
1.04.005	VOCE ECONOMICA 5 - Premi di assicurazione contro i rischi: furti, in-cendio ed altri											
1.04.005.0000	VOCE ECONOMICA 5 - Premi di assicurazione contro i rischi: furti, in-cendio ed altri	8.200,00	0,00	0,00	8.200,00	6.334,94	0,00	6.334,94				1.865,06
1.04.005.0073	- Premi di assicurazione contro i rischi: furti, incendio ed altri P.F. MIPAF/MIUR "Miglioramento qualitativo vini"	3.000,00	0,00	0,00	3.000,00	1.000,00	0,00	1.000,00				2.000,00



IL COMMISSARIO STRAORDINARIO
 (Pietro Pittaro)

Data Elaborazione 28-05-2004
 Pagina 25
 Parte B

RENDICONTO FINANZIARIO SPESE - ESERCIZIO 2003

CAPITOLO CODICE	G E S T I O N E D E I R E S I D U I P A S S I V I					G E S T I O N E D I C A S S A			TOTALE DEI RESIDUI PASSIVI AL TERMINE DELL'ESERCIZIO	
	RESIDUI ALL'INIZIO DELL'ESERCIZIO	PAGATI	RIMASTI DA PAGARE	VARIAZIONI		PREVISIONI (PAGAMENTI) SPERIMENTALI	DIFFERENZE RISPETTO ALLE PREVISIONI			
				TOTALI	IN +		IN -	IN +		IN -
13	14	15 (16 - 14)	16 (14 + 15)	17 (16 - 13)	18 (13 - 16)	19	20 (19 - 18)	21 (20 - 19)	22 (19 - 20)	23 (9 + 15)
1.04.004.0078										
I.C.S. 78	0.00	0.00	0.00	0.00	0.00	3.000.00	1.85.33	2.814.02		0.00
I.V.E. 4	5.00	5.00	0.00	0.00	0.00	17.905.00	9.219.78	8.685.22		3.843.58
1.04.005										
1.04.005.0000										
I.C.S. 0	0.00	0.00	0.00	0.00	0.00	8.200.00	6.334.94	1.865.06		0.00
1.04.005.0073										
I.C.S. 73	0.00	0.00	0.00	0.00	0.00	3.000.00	1.000.00	2.000.00		0.00




IL COMMISSARIO STRAORDINARIO
 (Pietro Pittaro)

Data Elaborazione 28-05-2004
 Pagina 26
 Parte A

RENDICONTO FINANZIARIO SPESE - ESERCIZIO 2003

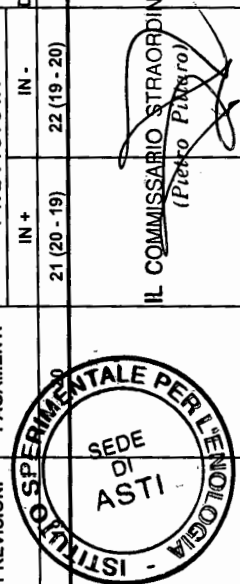
CODICE	DESCRIZIONE	G E S T I O N E				D I				C O M P E T E N Z A		
		INIZIALI	P R E V I S I O N I		DEFINITIVE	S O M M E I M P E G N A T E		TOTALI	D I F F E R E N Z E R I S P E T T O A L L E P R E V I S I O N I			
			IN AUMENTO	IN DIMINUZIONE		PAGATE	RIMASTE DA PAGARE		IN +	IN -		
4	5 (7-4)	6 (4-7)	7 (4+5-6)	8 (10-8)	9 (8+9)	10 (10-7)	11 (10-7)	12 (7-10)				
1.04.005.0078	PREMI DI ASSICURAZIONE CONTRO I RISCHI: FURTO, INCENDIO ED ALTRI PROG. MIUR "STUDIO QUALITA' UVE E VINI SUD D'ITALIA"	0,00	3.000,00	0,00	3.000,00	0,00	0,00	0,00	0,00	3.000,00		
	Totale V.E. 5	11.200,00	3.000,00	0,00	14.200,00	7.334,94	0,00	7.334,94		6.865,06		
1.04.006	VOCE ECONOMICA 6 - Spese postali, telegrafiche, telefoniche, spedizioni, svincoli, ecc.											
1.04.006.0000	VOCE ECONOMICA 6 - Spese postali, telegrafiche, telefoniche, spedizioni, svincoli, ecc.	24.700,00	2.000,00	0,00	26.700,00	12.818,68	868,59	13.687,27		13.012,73		
1.04.006.0050	Spese postali, telegrafiche, telefoniche, spedizioni, svincoli per Sezione Analisi di Revisione	1.549,37	0,00	0,00	1.549,37	250,00	0,00	250,00		1.299,37		



Data Elaborazione 28-05-2004
 Pagina 26
 Parte B

RENDICONTO FINANZIARIO SPESE - ESERCIZIO 2003

CAPITOLO CODICE	G E S T I O N E D E I R E S I D U I P A S S I V I				G E S T I O N E D I C A S S A				TOTALE DEI RESIDUI PASSIVI AL TERMINE DELL'ESERCIZIO	
	RESIDUI ALL'INIZIO DELL'ESERCIZIO	PAGATI	RIMASTI DA PAGARE	VARIAZIONI		PREVISIONI	PAGAMENTI	DIFFERENZE RISPETTO ALLE PREVISIONI		
				IN +	IN -			IN +		IN -
13	14	15 (16 - 14)	16 (14 + 15)	17 (16 - 13)	18 (13 - 16)	21 (20 - 19)	22 (19 - 20)	23 (9 + 15)		
1.04.005.0078										
I.C.S. 78	0.00	0.00	0.00	0.00	0.00	3.000.00	0.00	3.000.00	0.00	
I.V.E. 5	0.00	0.00	0.00	0.00	0.00	14.200.00	7.334.94	6.865.06	0.00	
1.04.006										
1.04.006.0000										
I.C.S. 0	1.340.53	1.340.53	0.00	0.00	0.00	28.040.53	14.159.21	13.881.32	868.59	
1.04.006.0050										
I.C.S. 50	0.00	0.00	0.00	0.00	0.00	1.549.30	250.00	1.299.30	0.00	



Data Elaborazione 28-05-2004
 Pagina 27
 Parte A

RENDICONTO FINANZIARIO SPESE - ESERCIZIO 2003

CODICE	DESCRIZIONE	G E S T I O N E				D I			C O M P E T E N Z A			
		INIZIALI	P R E V I S I O N I		DEFINITIVE 7 (4+5-6)	SOMME IMPEGNATE RIMASTE DA PAGARE RIMASTE DA PAGARE (10-8)	TOTALI IMPEGNATI 10 (8+9)	D I F F E R E N Z E R I S P E T T O A L L E P R E V I S I O N I				
			IN AUMENTO 5 (7-4)	IN DIMINUZIONE 6 (4-7)				IN + 11 (10-7)	IN - 12 (7-10)			
1.04.006.0052	Spese postali, telegrafiche, telefoniche, spedizioni, svincoli REGIONE LAZIO	4	0,00	300,00	0,00	300,00	0,00	0,00	0,00	300,00		
1.04.006.0055	Spese postali, telegrafiche, telefoniche, spedizioni, svincoli Contributo "FEDERVINI"											
1.04.006.0057	SPESE POSTALI TELEGRAF., TELEFONICHE SPEDECC. CONTRIBUTO A.R.S.I.A. TOSCANA		1.022,66	3.356,97	4.379,63	0,00	0,00	0,00	0,00	0,00		0,00
1.04.006.0065	Spese postali, telegrafiche, telefoniche, spedizioni, svincoli REGIONE PIEMONTE		574,62	400,00	0,00	974,62	517,66	0,00	0,00	517,66		456,96
1.04.006.0068	Spese postali, telegrafiche, telefoniche, spedizioni, svincoli Progetto "COLLEZIONE MICROORGANISMI"		550,00	0,00	0,00	550,00	73,00	0,00	0,00	73,00		477,00

SEDE DI STUDI
 IL COMMISSARIO STRAORDINARIO
 (Pietro Pittarot)

Data Elaborazione 28-05-2004
 Pagina 27
 Parte B

RENDICONTO FINANZIARIO SPESE - ESERCIZIO 2003

CAPITOLO CODICE	GESTIONE DEI RESIDUI PASSIVI				GESTIONE DI CASSA				TOTALE DEI RESIDUI PASSIVI AL TERMINE DELL'ESERCIZIO 23 (9 + 15)	
	RESIDUI ALL'INIZIO DELL'ESERCIZIO	PAGATI	RIMASTI DA PAGARE	TOTALI	VARIAZIONI		PAGAMENTI	DIFFERENZE RISPETTO ALLE PREVISIONI		
					IN +	IN -		IN +		IN -
	13	14	15 (16 - 14)	16 (14 + 15)	17 (16 - 13)	18 (13 - 14)	20	21 (20 + 19)	22 (19 - 20)	23 (9 + 15)
1.04.006.0052										
I.C.S. 52	0.00	0.00	0.00	0.00	0.00	0.00	3.00.00	0.00	3.00.00	0.00
1.04.006.0055										
I.C.S. 55	0.00	0.00	0.00	0.00	0.00	0.00	0.00	0.00	0.00	0.00
1.04.006.0057										
I.C.S. 57	0.00	0.00	0.00	0.00	0.00	0.00	574.62	517.66	456.96	0.00
1.04.006.0065										
I.C.S. 65	0.00	0.00	0.00	0.00	0.00	0.00	550.00	73.00	477.00	0.00
1.04.006.0068										




IL COMMISSARIO STRAORDINARIO
 (Pietro Pizzardi)

Data Elaborazione 28-05-2004
 Pagina 28
 Parte A

RENDICONTO FINANZIARIO SPESE - ESERCIZIO 2003

CODICE	DESCRIZIONE	G E S T I O N E				D I			C O M P E T E N Z A			
		INIZIALI	P R E V I S I O N I		DEFINITIVE	P A G A T E	R I M A N E	TOTALI	D I F F E R E N Z E			
			IN AUMENTO	IN DIMINUZIONE					IN +	IN -		
4	5 (7-4)	6 (4-7)	7 (4+5-6)	8	9 (10-8)	10 (8+9)	11 (40-7)	12 (7-10)				
1.04.006.0071	Spese postali, telegraf., telef., speciz. "STUDI O DEICONTAMINANTI MICOTICI OCCAS.PRES. UVEVINI	1.091,29	900,00	0,00	1.991,29	0,00	1.091,29	0,00	1.091,29	900,00		
1.04.006.0072	Spese postali, telegrafiche, telefoniche, spedizioni, svincoli, svincoli Contr. LALLEMAND	3.000,00	24,79	0,00	3.024,79	0,00	734,79	0,00	734,79	2.290,00		
1.04.006.0073	Spese postali, telegrafiche, telefoniche, spedizioni, svincoli, ecc.P.F. MIPAF/MIUR "Miglioramento qualitativo vini"	0,00	0,00	0,00	0,00	0,00	0,00	0,00	0,00	0,00		
1.04.006.0074	Spese postali, telegraf., telef., ecc.P.F. "Approcci genomici defin., param. biologici uve/liev. imp. processi vinific."	2.500,00	524,53	0,00	3.024,53	0,00	372,50	0,00	372,50	2.652,03		
		1.291,14	0,00	0,00	1.291,14	0,00	420,50	0,00	420,50	870,64		



Data Elaborazione 28-05-2004
 Pagina 28
 Parte B

RENDICONTO FINANZIARIO SPESE - ESERCIZIO 2003

CAPITOLO CODICE	GESTIONE DEI RESIDUI PASSIVI					GESTIONE DI CASSA			TOTALE DEI RESIDUI PASSIVI AL TERMINE DELL'ESERCIZIO 23 (9 + 15)
	RESIDUI ALL'INIZIO DELL'ESERCIZIO 13	PAGATI 14	RIMASTI DA PAGARE 15 (16 - 14)	VARIAZIONI		PREVISIONI PAGAMENTI 19 20	DIFFERENZE RISPETTO ALLE PREVISIONI		
				TOTALI 16 (14 + 15)	IN + 17 (16 - 13)		IN - 18 (13 - 16)	IN + 21 (20 - 19)	
I.C.S. 68	0,00	0,00	0,00	0,00	0,00	1.991,29	1.091,29	900,00	0,00
1.04.006.0071									
I.C.S. 71	0,00	0,00	0,00	0,00	0,00	3.024,79	734,79	2.290,00	0,00
1.04.006.0072									
I.C.S. 72	0,00	0,00	0,00	0,00	0,00	0,00	0,00	0,00	0,00
1.04.006.0073									
I.C.S. 73	0,00	0,00	0,00	0,00	0,00	3.024,53	372,50	2.652,03	0,00
1.04.006.0074									
I.C.S. 74	0,00	0,00	0,00	0,00	0,00	1.291,14	420,50	870,64	0,00

IL COMMISSARIO STRAORDINARIO
(Pietro Pizzuto)



Data Elaborazione 28-05-2004
 Pagina 29
 Parte A

RENDICONTO FINANZIARIO SPESE - ESERCIZIO 2003

CODICE	DESCRIZIONE	G E S T I O N E				D I				C O M P E T E N Z A	
		INIZIALI	P R E V I S I O N I		DEFINITIVE	S O M M E I M P E G N A T E		D I F F E R E N Z E R I S P E T T O A L L E P R E V I S I O N I			
			IN AUMENTO	IN DIMINUZIONE		PAGATE	RIMASTE DA PAGARE	TOTALI IMPEGNATI	IN +	IN -	
4	5 (7-4)	6 (4-7)	7 (4+5-6)	8	9 (10-8)	10 (8+9)	11 (10-7)	12 (7-10)			
1.04.006.0075	Spese postali, telegrafiche, telef. P.F. "Studio origine delle ammine biogene nel vino ecc."		0,00		2.000,00	400,00	0,00	400,00	1.600,00		
1.04.006.0076	Spese postali, telegrafiche, telefoniche, spedizioni, svincoli Prog. "PROVIT - Progetto Vitivinicoltura Italiana"	3.000,00	1.000,00	0,00	4.000,00	453,50	0,00	453,50	3.546,50		
1.04.006.0078	SPESE POSTALI, TELEGRAFICHE, TELEFONICHE, SPEDIZIONI, SVINCOLI PROG. MIUR "STUDIO QUALITA' UVE E VINI SUD D'ITALIA"	0,00	7.000,00	0,00	7.000,00	0,00	0,00	0,00	7.000,00		
1.04.006.0080	SPESE POSTALI, TELEGRAFICHE, TELEFONICHE SPEDIZIONI-REG. LAZIO PER ISPERVIT	0,00	300,00	0,00	300,00	0,00	0,00	0,00	300,00		
Totale V.E. 6		41.279,08	15.806,29	4.379,63	52.705,74	17.131,92	868,59	18.000,51	34.705,23		



Data Elaborazione 28-05-2004
 Pagina 29
 Parte B

RENDICONTO FINANZIARIO SPESE - ESERCIZIO 2003

CAPITOLO CODICE	GESTIONE DEI RESIDUI PASSIVI				GESTIONE DI CASSA				TOTALE DEI RESIDUI PASSIVI AL TERMINE DELL'ESERCIZIO 23 (9 + 15)	
	RESIDUI ALL'INIZIO DELL'ESERCIZIO 13	PAGATI 14	RIMASTI DA PAGARE 15 (16 - 14)	VARIAZIONI		PAGAMENTI 20	DIFFERENZE RISPETTO ALLE PREVISIONI			
				TOTALI 16 (14 + 15)	IN + 17 (16 - 13)		IN - 18 (13 - 16)	IN + 21 (20 - 19)		IN - 22 (19 - 20)
1.04.006.0075										
I.C.S.75	0.00	0.00	0.00	0.00	0.00	400.00	2.000.00	0.00	1.600.00	0.00
1.04.006.0076										
I.C.S.76	0.00	0.00	0.00	0.00	0.00	453.50	4.000.00	0.00	3.546.50	0.00
1.04.006.0078										
I.C.S.78	0.00	0.00	0.00	0.00	0.00	0.00	7.000.00	0.00	7.000.00	0.00
1.04.006.0080										
I.C.S.80	0.00	0.00	0.00	0.00	0.00	0.00	300.00	0.00	300.00	0.00
I.V.F.6	1.340.53	1.340.53	0.00	0.00	0.00	18.472.45	54.046.22	0.00	35.573.82	868.59

IL COMMISSARIO STRAORDINARIO
 (Pietro Ruffaro)

SEDE
 DI
 ASTI

ISTITUTO Sperimentale per l'Enologia

Data Elaborazione 28-05-2004
 Pagina 30
 Parte B

RENDICONTO FINANZIARIO SPESE - ESERCIZIO 2003

CAPITOLO CODICE	GESTIONE DEI RESIDUI PASSIVI					GESTIONE DI CASSA				TOTALE DEI RESIDUI PASSIVI AL TERMINE DELL'ESERCIZIO	
	RESIDUI ALL'INIZIO DELL'ESERCIZIO	PAGATI	RIMASTI DA PAGARE	VARIAZIONI		TOTALI	PREVISIONI	PAGAMENTI	DIFFERENZE RISPETTO ALLE PREVISIONI		
				IN +	IN -				IN +		IN -
13	14	15 (16 - 14)	17 (16 - 13)	18 (13 - 16)	16 (14 + 15)	19	20	21 (20 - 19)	22 (19 - 20)	23 (9 + 15)	
1.04.007											
1.04.007.0000											
I.C.S.0	0.00	0.00	0.00	0.00	0.00	3.500.00	2.352.68	1.147.32		0.00	
1.04.007.0078											
I.C.S.78	0.00	0.00	0.00	0.00	0.00	1.500.00	0.00	1.500.00		0.00	
I.V.E.7	0.00	0.00	0.00	0.00	0.00	5.000.00	2.352.68	2.647.32		0.00	
1.04.008											
1.04.008.0000											
I.C.S.0	0.00	0.00	0.00	0.00	0.00	3.000.00	84.00	2.916.00		155.00	



IL COMMISSARIO STRAORDINARIO
 (Pietro Elliano)

Data Elaborazione 28-05-2004
 Pagina 31
 Parte A

RENDICONTO FINANZIARIO SPESE - ESERCIZIO 2003

CODICE	DESCRIZIONE	G E S T I O N E				C O M P E T E N Z A				
		P R E V I S I O N I		D E F I N I T I V E	S O M M E I M P E G N A T E		D I F F E R E N Z E R I S P E T T O A L L E P R E V I S I O N I			
		I N I Z I A L I	V A R I A Z I O N I		P A G A T E	R I M A S T E D A P A G A R E	T O T A L I I M P E G N A T I	I N +	I N -	
4	5 (7-4)	6 (4-7)	7 (4+5-6)	8	9 (10-8)	10 (8+9)	11 (10-7)	12 (7-10)		
	Totale V.E. 8	3.000,00	0,00	0,00	3.000,00	84,00	155,00	239,00		2.761,00
1.04.009	VOCE ECONOMICA 9 - Spese per l'acquisto di materiale di consumo eco- nomato									
1.04.009.0000	VOCE ECONOMICA 9 - Spese per l'acquisto di materiale di consumo eco- nomato									
		17.000,00	1.000,00	0,00	18.000,00	15.640,93	2.317,12	17.958,05		41,95
1.04.009.0057	SPESE PER L'ACQUISTO MATERIALE CONSUMO ECONOMATO CONTRIBUTO A.R.S.I.A. TOSCANA									
		544,00	1.000,00	0,00	1.544,00	0,00	788,39	788,39		755,61
1.04.009.0071	Spese per l'acquisto di mater. consumo econom.: "STUDIO CAUSE CONTAM.MICOTICI OCCAS.PRES. UVE/VINI"									
		11.000,00	0,00	10.675,28	324,72	324,72	0,00	324,72		0,00
1.04.009.0073	SPESE PER L'ACQUISTO DI MATERIALE DI CONSUMO ECONOMATO PROG. IMPAF/MIUR "MIGLIORAMENTO QUALITATIVO VINI"									



Data Elaborazione 28-05-2004
 Pagina 31
 Parte B

RENDICONTO FINANZIARIO SPESE - ESERCIZIO 2003

CAPITOLO CODICE	GESTIONE DEI RESIDUI PASSIVI					GESTIONE DI CASSA				TOTALE DEI RESIDUI PASSIVI AL TERMINE DELL'ESERCIZIO	
	RESIDUI ALL'INIZIO DELL'ESERCIZIO	PAGATI	RIMASTI DA PAGARE	VARIAZIONI		TOTALI	PREVISIONI	PAGAMENTI	DIFFERENZE RISPETTO ALLE PREVISIONI		
				IN +	IN -				IN +		IN -
13	14	15 (16 - 14)	17 (16 - 13)	18 (13 - 16)	16 (14 + 15)	19	20	21 (20 - 19)	22 (19 - 20)	23 (9 + 15)	
I.V.E.8	0,00	0,00	0,00	0,00	0,00	3.000,00	84,00		2.916,00	155,00	
1.04.009											
1.04.009.0000											
I.C.S.0	2.909,28	2.909,28	0,00	0,00	2.909,28	20.909,28	18.550,21		2.359,07	2.317,12	
1.04.009.0057											
I.C.S.57	0,00	0,00	0,00	0,00	0,00	1.544,00	0,00		1.544,00	788,39	
1.04.009.0071											
I.C.S.71	0,00	0,00	0,00	0,00	0,00	324,72	324,72	0,00	0,00	0,00	
1.04.009.0073											



IL COMMISSARIO STRAORDINARIO
 (Pietro Pittalis)

Data Elaborazione 28-05-2004
 Pagina 32
 Parte A

RENDICONTO FINANZIARIO SPESE - ESERCIZIO 2003

CODICE	DESCRIZIONE	G E S T I O N E						C O M P E T E N Z A			
		P R E V I S I O N I		D I		S O M M E I M P E G N A T E		D I F F E R E N Z E R I S P E T T O A L L E P R E V I S I O N I		IN -	
		INIZIALI	VARIAZIONI	DEFINITIVE	PAGATE	RIMASTE DA PAGARE	TOTALI IMPEGNATI	IN +			
4	IN AUMENTO 5 (7 - 4)	IN DIMINUZIONE 6 (4 - 7)	7 (4 + 5 - 6)	8	9 (10 - 8)	10 (8 + 9)	11 (10 - 7)	12 (7 - 10)			
1.04.009.0076	Spese per l'acquisto di materiale di consumo economato Prog. "PROVIT-Progetto Vitivinicoltura Italiana"	4.075,99	0,00	108,56	3.967,43	286,20	643,78	929,98		3.037,45	
1.04.009.0078	SPESE PER L'ACQUISTO DI MATERIALE DI CONSUMO ECONOMATO PROG. MIUR "STUDIO QUALITA' UVE E VINI DEL SUD DITALIA"	0,00	4.000,00	0,00	4.000,00	0,00	122,54	122,54		3.877,46	
1.04.010	VOCE ECONOMICA 10 - Spese per acquisto materiale di consumo e noleggi materiale tecnico	32.619,99	14.500,00	10.783,84	36.336,15	18.008,45	4.680,48	22.688,93		13.647,22	
1.04.010.0000	VOCE ECONOMICA 10 - Spese per acquisto materiale di consumo e noleggi materiale tecnico	20.000,00	5.000,00	0,00	25.000,00	23.466,19	1.406,17	24.872,36		127,64	
	Totale V.E. 9										




IL COMMISSARIO STRAORDINARIO
 (Pietro Pittaro)

Data Elaborazione 28-05-2004
 Pagina 32
 Parte B

RENDICONTO FINANZIARIO SPESE - ESERCIZIO 2003

CAPITOLO CODICE	GESTIONE DEI RESIDUI PASSIVI						GESTIONE DI CASSA				TOTALE DEI RESIDUI PASSIVI AL TERMINE DELL'ESERCIZIO 23 (9 + 15)
	RESIDUI ALL'INIZIO DELL'ESERCIZIO 13	PAGATI 14	RIMASTI DA PAGARE 15 (16 - 14)	VARIAZIONI		TOTALI 16 (14 + 15)	PREVISIONI 19	PAGAMENTI 20	DIFFERENZE RISPETTO ALLE PREVISIONI		
				IN + 17 (16 - 13)	IN - 18 (13 - 16)				IN + 21 (20 - 19)	IN - 22 (19 - 20)	
I.C.S. 73	0.00	0.00	0.00	0.00	0.00	0.00	3.967.43	286.20		3.681.23	643.78
1.04.009.0076											
I.C.S. 76	0.00	0.00	0.00	0.00	0.00	4.000.00	0.00			4.000.00	122.54
1.04.009.0078											
I.C.S. 78	0.00	0.00	0.00	0.00	0.00	8.500.00	1.756.60			6.743.40	808.65
I.V.E. 9	2.909.28	2.909.28	0.00	0.00	2.909.28	39.245.43	20.917.73			18.327.50	4.680.48
1.04.010											
1.04.010.0000											
I.C.S. 0	7.508.81	6.910.22	598.59	0.00	7.508.81	32.508.81	30.376.41			2.132.40	2.004.76



IL COMMISSARIO STRAORDINARIO
 (Pietro Piatari)

Data Elaborazione 28-05-2004
 Pagina 33
 Parte A

RENDICONTO FINANZIARIO SPESE - ESERCIZIO 2003


CODICE	DESCRIZIONE	G E S T I O N E				D I				C O M P E T E N Z A		
		INIZIALI	V A R I A Z I O N I		DEFINITIVE	PAGAMENTI	RIMASTE	TOTALI	D I F F E R E N Z E			
			IN AUMENTO	IN DIMINUZIONE					IN +	IN -		
		5 (7-4)	6 (4-7)	7 (4+5-6)		9 (10-3)	10 (8+9)	11 (10-7)	12 (7-10)			
1.04.010.0052	Spese per acquisto materiale di consumo e noleggio materiale tecnico REGIONE LAZIO	0,00	23.014,83	0,00	23.014,83	3.662,39	8.289,43	11.951,82	11.063,01			
1.04.010.0053	Spese per acquisto materiale di consumo e noleggio materiale tecnico REGIONE PUGLIA											
1.04.010.0054	Spese per acquisto materiale di consumo e noleggio mater. tecnico CONTR. ESSECO	0,00	20,28	0,00	20,28	0,00	0,00	0,00	20,28			
1.04.010.0055	Spese per acquisto materiale di consumo e noleggio materiale tecnico Contributo "FEDERVINI"	0,00	170,61	0,00	170,61	0,00	0,00	0,00	170,61			
1.04.010.0057	Spese per acquisto materiale di consumo e noleggio materiale tecnico A.R.S.I.A. TOSCANA	4.230,67	0,00	0,00	4.230,67	0,00	3.128,96	3.128,96	1.101,71			



Data Elaborazione 28-05-2004
 Pagina 33
 Parte B

RENDICONTO FINANZIARIO SPESE - ESERCIZIO 2003

CAPITOLO CODICE	G E S T I O N E D E I R E S I D U I P A S S I V I					G E S T I O N E D I C A S S A			TOTALE DEI RESIDUI PASSIVI AL TERMINE DELL'ESERCIZIO 23 (9 + 15)	
	RESIDUI ALL'INIZIO DELL'ESERCIZIO 13	PAGATI 14	RIMASTI DA PAGARE 15 (16 - 14)	VARIAZIONI		TOTALI 16 (14 + 15)	PREVISIONI 20	DIFFERENZE RISPETTO ALLE PREVISIONI		
				IN + 17 (16 - 13)	IN - 18 (13 - 16)			IN + 21 (20 - 19)		IN - 22 (19 - 20)
1.04.010.0052										
I.C.S. 52	0.00	0.00	0.00	0.00	0.00	23.014.83	3.662.19	19.352.64	R. 289.43	
1.04.010.0053										
I.C.S. 53	0.00	0.00	0.00	0.00	0.00	20.28	0.00	20.28	0.00	
1.04.010.0054										
I.C.S. 54	0.00	0.00	0.00	0.00	0.00	170.61	0.00	170.61	0.00	
1.04.010.0055										
I.C.S. 55	0.00	0.00	0.00	0.00	0.00	4.230.67	0.00	4.230.67	3.128.96	
1.04.010.0057										

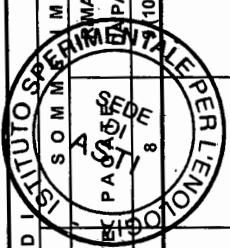


IL COMMISSARIO STRAORDINARIO
 (Pietro Pini)

Data Elaborazione 28-05-2004
 Pagina 34
 Parte A

RENDICONTO FINANZIARIO SPESE - ESERCIZIO 2003

CODICE	DESCRIZIONE	G E S T I O N E				C O M P E T E N Z A			
		P R E V I S I O N I		D E F I N I T I V E	S O M M A	I M P E G N A T E		D I F F E R E N Z E	
		I N I Z I A L I	V A R I A Z I O N I			M A S T E	T O T A L I		R I S P E T T O A L L E
		I N A U M E N T O	I N D I M I N U Z I O N E			P A G A R E	I M P E G N A T I	I N +	I N -
		5 (7-4)	6 (4-7)	7 (4+5-6)	8	10 (8+9)	11 (10-7)	12 (7-10)	
		4							
		7.000,00	1.518,74	644,01	7.874,73	1.921,61	2.588,50		5.286,23
						666,89			
1.04.010.0065	Spese per acquisto materiale di consumo e noleggio materiale tecnico REGIONE PIEMONTE								
		1.000,00	186,71	0,00	1.186,71	892,00	892,00		294,71
1.04.010.0068	Spese per acquisto materiale di consumo e noleggio materiale tecnico "COLLEZIONE MICROGANISMI"								
		1.000,00	10.274,19	999,26	10.274,93	4.008,85	4.259,65		6.015,28
1.04.010.0071	Spese acquisto mater.cons. e nol.mater.tecnico "STUDIO CAUSE CONT. MICOTICI OCCAS. PRES.LUVEVINI"								
		20.000,00	4.000,00	9.733,29	14.266,71	5.256,32	7.214,78		7.051,93
1.04.010.0072	Spese acquisto materiale consumo e noleggio materiale tecnico Contr. LALLEMAND								
		1.102,25	0,00	844,02	258,23	0,00	0,00		258,23




IL COMMISSARIO SUPPLEMENTARE
 (Pietro Ruffino)

Data Elaborazione 28-05-2004
 Pagina 34
 Parte B

RENDICONTO FINANZIARIO SPESE - ESERCIZIO 2003

CAPITOLO	G E S T I O N E D E I R E S I D U I P A S S I V I						G E S T I O N E D I C A S S A			TOTALE DEI RESIDUI PASSIVI AL TERMINE DELL'ESERCIZIO
	RESIDUI ALL'INIZIO DELL'ESERCIZIO	PAGATI	RIMASTI DA PAGARE	TOTALI	VARIAZIONI		PAGAMENTI	DIFFERENZE RISPETTO ALLE PREVISIONI		
CODICE	13	14	15 (16 - 14)	16 (14 + 15)	IN +	IN -	20	IN +	IN -	23 (9 + 15)
								21 (20 - 19)	22 (19 - 20)	
								IL COMMISSARIO STRAORDINARIO (Pietro Pittarò)		
I.C.S. 57	829,64	829,64	0,00	829,64	0,00	8.704,37	1.496,53	7.207,84		1.921,61
1.04.010.0065										
I.C.S. 85	0,00	0,00	0,00	0,00	0,00	1.186,71	892,00	294,71		0,00
1.04.010.0068										
I.C.S. 88	459,67	459,67	0,00	459,67	0,00	10.734,60	4.468,52	6.266,08		250,80
1.04.010.0071										
I.C.S. 71	4.047,91	4.047,91	0,00	4.047,91	0,00	18.314,62	9.304,23	9.010,39		1.958,46
1.04.010.0072										
I.C.S. 72	0,00	0,00	0,00	0,00	0,00	258,23	0,00	258,23		0,00



Data Elaborazione 28-05-2004
 Pagina 35
 Parte A

RENDICONTO FINANZIARIO SPESE - ESERCIZIO 2003


CODICE	DESCRIZIONE	G E S T I O N E						D I				C O M P E T E N Z A	
		INIZIALI	P R E V I S I O N I		DEFINITIVE	PAGATE	RIMASTE	TOTALI	DIFFERENZE		IN-	IN-	
			IN AUMENTO	IN DIMINUZIONE					IN +	PREVISIONI			
		4	5 (7-4)	6 (4-7)	7 (4+5-6)	8	9 (8+9)	11 (10-7)	12 (7-10)				
1.04.010.0073	Spese per acquisto materiale di consumo e noleggio materiale tecnico p.f.MIPAF/MIUR "Miglioramento qualitativo vini"	10.000,00	0,00	1.611,30	8.388,70	2.803,35	1.233,60	4.036,95	4.351,75				
1.04.010.0074	Spese per acquisto materiale di consumo/noleggio mat. tecnico P.F."Approcci genomici def. param. biologici uve/leviti imp. processi vinific."	2.324,07	0,00	392,18	1.931,89	1.750,40	0,00	1.750,40	181,49				
1.04.010.0075	Spese per acquisto materiale di consumo e noleggio materiale tecnico P.F. "Studio origine ammine biogene nel vino ecc."	15.493,71	0,00	675,66	14.818,05	6.465,04	2.914,90	9.379,94	5.438,11				
1.04.010.0076	Spese per acquisto materiale di consumo e noleggio materiale tecnico Prog. "PROVIT - Progetto Vitivicoltura Italiana"	14.000,00	8.200,00	4.672,19	17.527,81	5.681,67	1.259,23	6.940,90	10.586,91				



Data Elaborazione 28-05-2004
 Pagina 35
 Parte B

RENDICONTO FINANZIARIO SPESE - ESERCIZIO 2003

CAPITOLO CODICE	G E S T I O N E D E I R E S I D U I P A S S I V I					G E S T I O N E D I C A S S A				TOTALE DEI RESIDUI PASSIVI AL TERMINE DELL'ESERCIZIO	
	RESIDUI ALL'INIZIO DELL'ESERCIZIO	PAGATI	RIMASTI DA PAGARE	VARIAZIONI		TOTALI	PREVISIONI	PAGAMENTI	DIFFERENZE RISPETTO ALLE PREVISIONI		
				IN +	IN -				IN +		IN -
	13	14	15 (16 - 14)	16 (14 + 15)	17 (16 - 13)	18 (13 - 16)	19	20	21 (20 - 19)	22 (19 - 20)	23 (9 + 15)
1.04.010.0073											
I.C.S. 74	433,20	433,20	0,00	433,20	0,00	0,00	8.821,90	3.236,55		5.585,35	1.233,60
1.04.010.0074											
I.C.S. 74	0,00	0,00	0,00	0,00	0,00	0,00	1.931,89	1.750,40		181,49	0,00
1.04.010.0075											
I.C.S. 75	292,86	292,86	0,00	292,86	0,00	0,00	15.110,91	6.757,90		8.353,01	2.914,90
1.04.010.0076											
I.C.S. 76	672,19	672,19	0,00	672,19	0,00	0,00	18.200,00	6.353,86		11.846,14	1.259,23




IL COMMISSARIO STRAORDINARIO
(Pizzolo Pizzolo)

Data Elaborazione 28-05-2004
 Pagina 36
 Parte A

RENDICONTO FINANZIARIO SPESE - ESERCIZIO 2003

CODICE	DESCRIZIONE	G E S T I O N E						C O M P E T E N Z A			
		P R E V I S I O N I		D I		S O M M E I M P E G N A T E		D I F F E R E N Z E R I S P E T T O A L L E P R E V I S I O N I		I N -	
		INIZIALI	VARIAZIONI	DEFINITIVE	PAGATE	RIMASTE	TOTALI	IN +	IN -	IN +	IN -
4	5 (7-4)	6 (4-7)	7 (4+5-6)	8	9 (10-8)	10 (8+9)	11 (10-7)	12 (7-10)			
1.04.010.0078	SPESE PER L'ACQUISTO DI MATERIALE DI CONSUMO E NOLEGGIO MATERIALE TECNICO PROG. MIUR "STUDIO QUALITA' UVE E VINI SUD D'ITALIA"	0,00	43.400,00	0,00	43.400,00	4.578,63	5.113,72	9.692,35		33.707,65	
1.04.010.0081	SPESE PER ACQUISTO MATERIALE DI CONSUMO E NOLEGGIO MATERIALE TECNICO - PROG. CRAFT	0,00	3.000,00	0,00	3.000,00	0,00	0,00	0,00		3.000,00	
	Totale V.E. 10	96.150,70	98.785,36	19.571,91	175.364,15	59.231,73	27.476,88	86.708,61		88.655,54	
1.04.011	VOCE ECONOMICA 11 - Spese di esercizio, manutenzione, riparazione e noleggio automezzi, macchine agricole										
1.04.011.0000	VOCE ECONOMICA 11 - Spese di esercizio, manutenzione, riparazione e noleggio automezzi, macchine agricole	12.000,00	2.000,00	0,00	14.000,00	8.869,94	1.071,60	9.941,54		4.058,46	



IL COMMISSARIO STRAORDINARIO
 (Pietro Pitturo)

Data Elaborazione 28-05-2004
 Pagina 36
 Parte B

RENDICONTO FINANZIARIO SPESE - ESERCIZIO 2003

CAPITOLO CODICE	G E S T I O N E D E I R E S I D U I P A S S I V I						G E S T I O N E D I C A S S A				TOTALE DEI RESIDUI PASSIVI AL TERMINE DELL'ESERCIZIO
	RESIDUI ALL'INIZIO DELL'ESERCIZIO	PAGATI	RIMASTI DA PAGARE	VARIAZIONI		TOTALI	PREVISIONI	PAGAMENTI	DIFFERENZE RISPETTO ALLE PREVISIONI		
				IN +	IN -				IN +	IN -	
13	14	15 (16 - 14)	17 (16 - 13)	18 (13 - 16)	16 (14 + 15)	19	20	21 (20 - 19)	22 (19 - 20)	23 (9 + 15)	
1.04.010.0078											
I.C.S. 78	0.00	0.00	0.00	0.00	0.00	43.400.00	4.578.63		38.821.37	5.113.72	
1.04.010.0081											
I.C.S. 81	0.00	0.00	0.00	0.00	0.00	3.000.00	0.00		3.000.00	0.00	
I.V.F. 10	14.244.28	13.645.69	598.59	0.00	16.244.28	189.608.43	72.877.42		116.731.01	28.075.47	
1.04.011											
1.04.011.0000											
I.C.S. 0	531.04	531.04	0.00	0.00	531.04	14.531.04	9.400.98		5.130.06	1.071.60	




IL COMMISSARIO STRAORDINARIO
(Pietro Pizzaro)

Data Elaborazione 28-05-2004
 Pagina 37
 Parte A

RENDICONTO FINANZIARIO SPESE - ESERCIZIO 2003

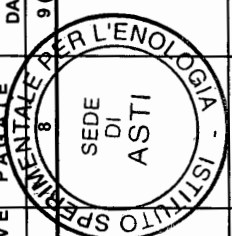
CODICE	DESCRIZIONE	G E S T I O N E				D I				C O M P E T E N Z A		
		INIZIALI	P R E V I S I O N I		DEFINITIVE	S O M M E I M P E G N A T E		D I F F E R E N Z E R I S P E T T O A L L E P R E V I S I O N I				
			IN AUMENTO	IN DIMINUZIONE		PAGATE PER PAGARE	RIMASTE	IN +	IN -			
4	5 (7-4)	6 (4-7)	7 (4+5-6)	8 (8+9)	9 (10-7)	10 (10-7)	11 (10-7)	12 (7-10)				
1.04.011.0078	SPESE DI ESERCIZIO,MANUTENZIONE, RIPARAZIONE DI AUTOMEZZI PROG. MIUR "STUDIO QUALITA' UVE E VINI SUD D'ITALIA"	0,00	2.000,00	0,00	2.000,00	0,00	0,00	0,00	2.000,00			
1.04.011.0080	SPESE DI ESERCIZIO,MANUTENZIONE,RIPARAZIONE E NOLEGGIO AUTOMEZZI EMACCHI. AGRICOLE -REG. LAZIO PER ISPERVIT	0,00	2.000,00	0,00	2.000,00	0,00	0,00	0,00	2.000,00			
	Totale V.E. 11	12.000,00	6.000,00	0,00	18.000,00	8.869,94	1.071,60	9.941,54	8.056,46			
1.04.012	VOCE ECONOMICA 12 - Manutenzione e riparazione mobili, macchine d'uf- ficio, attrezz.tecnica, calcolatori elettr. ecc.											
1.04.012.0000	VOCE ECONOMICA 12 - Manutenzione e riparazione mobili, macchine d'uf- ficio, attrezz.tecnica, calcolatori elettr. ecc.	20.000,00	10.000,00	0,00	30.000,00	7.918,61	6.395,20	14.313,81	15.686,19			



Data Elaborazione 28-05-2004
 Pagina 38
 Parte A

RENDICONTO FINANZIARIO SPESE - ESERCIZIO 2003

CAPITOLO	DESCRIZIONE	GESTIONE				DI				COMPETENZA	
		PREVISIONI		DEFINITIVE	PAGATE	RIMASTE	TOTALI	DIFFERENZE			
		INIZIALI	IN AUMENTO					IN DIMINUZIONE	DA PAGARE	IMPEGNATI	IN +
CODICE		4	5 (7-4)	6 (4-7)	7 (4+5-6)	8	9 (10-8)	10 (8+9)	11 (10-7)	12 (7-10)	
1.04.012.0053	Manutenzione e riparazione mobili, macchine d'ufficio, attrez. tecnica, calc. elettr. REGIONE PUGLIA										
		1.500,00	0,00	166,34	1.333,66	490,00	80,00	570,00		763,66	
1.04.012.0055	Manutenzione, riparazione mobili, macchine d'ufficio, attrezzatura tecnica Contributo "FEDERVINI"										
		11.324,85	0,00	8.000,00	3.324,85	0,00	0,00	0,00		3.324,85	
1.04.012.0057	Manutenzione e riparazione mobili, macchine d'ufficio, attrezzatura tecnica Contr. A.R.S.I.A.										
		1.113,01	0,00	261,84	851,17	620,39	19,90	640,29		210,88	
1.04.012.0065	Manutenzione, riparazione mobili, macchine d'ufficio, attrez. tecnica REGIONE PIEMONTE										
		4.900,00	61,97	0,00	4.961,97	0,00	0,00	0,00		4.961,97	



 IL COMMISSARIO STRAORDINARIO
 (Pietro Pizzardi)

Data Elaborazione 28-05-2004
 Pagina 38
 Parte B

RENDICONTO FINANZIARIO SPESE - ESERCIZIO 2003

CAPITOL C O D I C E	G E S T I O N E D E I R E S I D U I P A S S I V I				G E S T I O N E D I C A S S A			TOTALE DEI RESIDUI PASSIVI AL TERMINE DELL'ESERCIZIO	
	RESIDUI ALL'INIZIO DELL'ESERCIZIO	PAGATI	RIMASTI DA PAGARE	TOTALI	VARIAZIONI		DIFFERENZE RISPETTO ALLE PREVISIONI		
	13	14	15 (16 - 14)	16 (14 + 15)	IN + 17 (16 - 13)	IN - 18 (13 - 16)	IN + 21 (20 - 19)	IN - 22 (19 - 20)	23 (9 + 15)
1.04.012.0053									
I.C.S. 53	0.00	0.00	0.00	0.00	0.00	0.00	1.333.66	430.00	843.66
1.04.012.0055									
I.C.S. 55	0.00	0.00	0.00	0.00	0.00	0.00	3.324.85	0.00	3.324.85
1.04.012.0057									
I.C.S. 57	0.00	0.00	0.00	0.00	0.00	0.00	851.17	620.38	230.78
1.04.012.0065									
I.C.S. 65	0.00	0.00	0.00	0.00	0.00	0.00	4.961.97	0.00	4.961.97




IL COMMISSARIO STRAORDINARIO
 (Pietro Pizzutti)

Data Elaborazione 28-05-2004
 Pagina 39
 Parte A

RENDICONTO FINANZIARIO SPESE - ESERCIZIO 2003


CAPITOLO	DESCRIZIONE	GESTIONE						DI			COMPETENZA		
		PREVISIONI		VARIAZIONI IN DIMINUIZIONE	DEFINITIVE	SOMME IMPEGNATE		RIMASTE PER PAGARE	TOTALI IMPEGNATI	DIFFERENZE RISPETTO ALLE PREVISIONI			
		INIZIALI	IN AUMENTO 5 (7-4)			IN DIMINUIZIONE 6 (4-7)	7 (4+5-6)			8	9	IN +	IN -
1.04.012.0068	Manutenzione e riparazione mobili, macchine d'ufficio, attrezz. tecnica Progr. "COLLEZ.MICROORGANISMI"	4	5 (7-4)	6 (4-7)	7 (4+5-6)	8	9	10 (8+9)	11 (10-7)	12 (7-10)			
		6.000,00	0,00	5.256,00	744,00	744,00	0,00	744,00	0,00	0,00			
1.04.012.0071	Manutenz. riparaz. mobili, macch.uff.,attrez. "STUDIO CAUSE CONTAM.MICOTICI OCCAS.PRES. UVEVINI"												
		6.000,00	0,24	4.000,00	2.000,24	900,00	840,00	1.740,00		260,24			
1.04.012.0072	Manutenzione e riparazione mobili, macchine d'uff.,attrez. tec.calcol.elett. Contrib. LALLEMAND												
		1.561,88	0,00	0,00	1.561,88	0,00	0,00	0,00		1.561,88			
1.04.012.0073	Manutenzione e riparazione mobili, macchine d'ufficio, attrezz. tecnica, calc.eletr. P.F. MIPAF/MIUR "Miglioramento qualitativo vini"												
		20.000,00	2.736,56	0,00	22.736,56	8.190,02	126,80	8.316,82		14.419,74			



Data Elaborazione 28-05-2004
 Pagina 39
 Parte B

RENDICONTO FINANZIARIO SPESE - ESERCIZIO 2003

CAPITOLO CODICE	G E S T I O N E D E I R E S I D U I P A S S I V I				G E S T I O N E D I C A S S A				TOTALE DEI RESIDUI PASSIVI AL TERMINE DELL'ESERCIZIO	
	RESIDUI ALL'INIZIO DELL'ESERCIZIO	PAGATI	RIMASTI DA PAGARE	VARIAZIONI		TOTALI	PREVISIONI	DIFFERENZE RISPETTO ALLE PREVISIONI		
				IN +	IN -			IN +		IN -
	13	14	15 (16 - 14)	17 (16 - 13)	18 (13 - 16)	16 (14 + 15)	21 (20 - 19)	22 (19 - 20)	23 (9 + 15)	
1.04.012.0068										
I.C.S. 68	1.042.68	1.042.68	0.00	0.00	0.00	1.042.68	1.786.68	0.00	0.00	
1.04.012.0071										
I.C.S. 71	0.00	0.00	0.00	0.00	0.00	0.00	900.00	1.100.24	840.00	
1.04.012.0072										
I.C.S. 72	0.00	0.00	0.00	0.00	0.00	0.00	1.561.88	1.561.88	0.00	
1.04.012.0073										
I.C.S. 73	0.00	0.00	0.00	0.00	0.00	0.00	22.736.56	14.546.54	126.80	



Data Elaborazione 28-05-2004
Pagina 40
Parte A

RENDICONTO FINANZIARIO SPESE - ESERCIZIO 2003

CODICE	DESCRIZIONE	G E S T I O N E				D I			C O M P E T E N Z A		
		INIZIALI	P R E V I S I O N I		DEFINITIVE	S O M M E I M P E G N A T E		D I F F E R E N Z E R I S P E T T O A L L E P R E V I S I O N I			
			IN AUMENTO	IN DIMINUZIONE		PAGATE - RIMASTE	TOTALI	IN +	IN -		
4	5 (7-4)	6 (4-7)	7 (4+5-6)	8 (8+9)	10 (8+9)	11 (10-7)	12 (7-10)				
1.04.012.0075	Manutenzione e riparazione mobili, macchine d'ufficio, attrez. tec., calcol. "studio origine ammine biogene nel vino ecc."	1.746,85	0,00	0,00	1.746,85	0,00	1.008,00	738,85			
1.04.012.0076	Manutenzione e riparazione mobili, macchine d'ufficio, attrez. tec., calcol. elettronici Prog. "PROVIT - Progetto Viticoltura Italiana"	0,00	7.000,00	0,00	7.000,00	0,00	0,00	7.000,00			
1.04.012.0078	MANUTENZIONE E RIPARAZIONE MOBILI, MACCHINE D'UFFICIO, ATTREZZ. TECNICA PROG. MIUR "STUDIO QUALITA' UVE E VINI SUD D'ITALIA"	0,00	6.000,00	0,00	6.000,00	468,00	4.442,00	1.090,00			
Totale V.E. 12		74.146,59	25.798,77	17.684,18	82.261,18	19.331,02	32.242,92	50.018,26			
1.04.013	VOCE ECONOMICA 13 - Manutenzione, riparazione e adattamento locali e relativi impianti										

SEDE DI ASTI
COMMISSARIO STRAORDINARIO
(Partito Rittoro)

Data Elaborazione 28-05-2004
 Pagina 40
 Parte B

RENDICONTO FINANZIARIO SPESE - ESERCIZIO 2003

CAPITOLO CODICE	G E S T I O N E D E I R E S I D U I P A S S I V I				G E S T I O N E D I C A S S A				TOTALE DEI RESIDUI PASSIVI AL TERMINE DELL'ESERCIZIO 23 (9 + 15)	
	RESIDUI ALL'INIZIO DELL'ESERCIZIO	PAGATI	RIMASTI DA PAGARE	TOTALI	VARIAZIONI		PREVISIONI	PAGAMENTI		DIFFERENZE RISPETTO ALLE PREVISIONI
	13	14	15 (16 - 14)	16 (14 + 15)	IN + 17 (16 - 13)	IN - 18 (13 - 16)	19	20	IN + 21 (20 - 19)	IN - 22 (19 - 20)
1.04.012.0075										
I.C.S.75	0.00	0.00	0.00	0.00	0.00	0.00	1.746.85	0.00	0.00	1.746.85
1.04.012.0076										
I.C.S.76	0.00	0.00	0.00	0.00	0.00	0.00	7.000.00	0.00	0.00	7.000.00
1.04.012.0078										
I.C.S.78	0.00	0.00	0.00	0.00	0.00	0.00	6.000.00	468.00	0.00	5.532.00
I.V.E.42	4.671.15	4.671.15	0.00	4.671.15	0.00	0.00	86.932.33	24.002.17	0.00	62.930.16
1.04.013										

IL COMMISSARIO STRAORDINARIO
 (Pietro Pittaro)


SEDE
 DI
 ASTI

SAIUTO SPERIMENTALE PER L'ENOLOGIA

Data Elaborazione 28-05-2004
Pagina 41
Parte A

RENDICONTO FINANZIARIO SPESE - ESERCIZIO 2003

CODICE	DESCRIZIONE	G E S T I O N E					D I				C O M P E T E N Z A		
		INIZIALI	P R E V I S I O N I		DEFINITIVE	PAGAMENTI	SOMME IMPEGNATE	DIFFERENZE		TOTALI	IMPEGNATI	IN +	IN -
			IN AUMENTO	IN DIMINUZIONE				RISPETTO ALLE PREVISIONI					
4	5 (7-4)	6 (4-7)	7 (4+5-6)	8	9 (10-8)	10 (8+9)	11 (10-7)	12 (7-10)					
1.04.013.0000	VOCE ECONOMICA 13 - Manutenzione, riparazione e adattamento locali e relativi impianti												
		13.000,00	417.041,09	0,00	430.041,09	18.639,50	68.613,65	87.253,15					342.787,94
1.04.013.0053	Manutenzione, riparazione e adattamento locali e relativi impianti REGIONE PUGLIA												
		0,00	0,00	0,00	0,00	0,00	0,00	0,00					0,00
1.04.013.0057	Manutenzione, riparaz. e adattamento locali e relativi impianti Contributo A.R.S.I.A.												
		6.000,00	550,99	0,00	6.550,99	775,58	401,39	1.176,97					5.374,02
1.04.013.0078	MANUTENZIONE, RIPARAZ. E ADATTAM. LOCALI E RELATIVI IMPIANTI PROG. MIUR "STUDIO QUALITA' UVE E VINI SUD D'ITALIA"												
		0,00	3.000,00	0,00	3.000,00	216,00	2.165,65	2.381,65					618,35
		19.000,00	420.592,08	0,00	439.592,08	19.631,08	71.180,69	90.811,77					348.780,31
	Totale V.E. 13												



IL COMMISSARIO STRAORDINARIO
(*Prova Pillole*)

Data Elaborazione 28-05-2004
 Pagina 41
 Parte B

RENDICONTO FINANZIARIO SPESE - ESERCIZIO 2003

CAPITOLO CODICE	GESTIONE DEI RESIDUI PASSIVI				GESTIONE DI CASSA				TOTALE DEI RESIDUI PASSIVI AL TERMINE DELL'ESERCIZIO	
	RESIDUI ALL'INIZIO DELL'ESERCIZIO	PAGATI	RIMASTI DA PAGARE	VARIAZIONI		PREVISIONI	PAGAMENTI	DIFFERENZE RISPETTO ALLE PREVISIONI		
				IN +	IN -			IN +		IN -
13	14	15 (16 - 14)	16 (14 + 15)	17 (16 - 13)	18 (13 - 16)	19	20	21 (20 - 19)	22 (19 - 20)	23 (9 + 15)
1.04.013.0000										
I.C.S.0	225.625,19	108.785,11	14.172,82	122.957,93	0,00	-102.667,26	127.424,61	528.241,67	82.786,47	
1.04.013.0053										
I.C.S.53	0,00	0,00	0,00	0,00	0,00	0,00	0,00	0,00	0,00	0,00
1.04.013.0057										
I.C.S.57	0,00	0,00	0,00	0,00	0,00	0,00	775,58	5.725,41	401,39	
1.04.013.0078										
I.C.S.78	0,00	0,00	0,00	0,00	0,00	0,00	215,00	2.784,00	2.165,65	
I.V.E.13	225.625,19	108.785,11	14.172,82	122.957,93	0,00	-102.667,26	128.416,19	536.801,08	85.353,51	



IL COMMISSARIO STRAORDINARIO
 (Pietro Pizzolo)

Data Elaborazione 28-05-2004
 Pagina 42
 Parte A

RENDICONTO FINANZIARIO SPESE - ESERCIZIO 2003

CODICE	DESCRIZIONE	G E S T I O N E					D I				C O M P E T E N Z A			
		INIZIALI	P R E V I S I O N I		DEFINITIVE	PAGATE	RIMASTE DA PAGARE	TOTALI IMPEGNATI	D I F F E R E N Z E R I S P E T T O A L L E P R E V I S I O N I					
			IN AUMENTO	IN DIMINUZIONE					IN +	IN -				
		5 (7-4)	6 (4-7)	7 (4+5-6)	8	9 (10-8)	10 (8+9)	11 (10-7)	12 (7-10)					
1.04.014	VOCE ECONOMICA 14 - Spese per elaborazione dati	4												
1.04.014.0075	Spese per elaborazione dati P.F. "Studio origine delle ammine biogene nel vino ecc."													
		6.197,48	0,00	0,00	6.197,48	0,00	0,00	0,00	0,00	0,00	0,00	6.197,48		
	Totale V.E. 14	6.197,48	0,00	0,00	6.197,48	0,00	0,00	0,00	0,00	0,00	0,00	6.197,48		
1.04.017	VOCE ECONOMICA 17 - Spese per l'attività divulgativa, scambi culturali ed iscrizioni a società scientifiche													
1.04.017.0000	VOCE ECONOMICA 17 - Spese per l'attività divulgativa, scambi culturali ed iscrizioni a società scientifiche													
		1.000,00	1.525,00	0,00	2.525,00	228,00	228,00	0,00	228,00	0,00	228,00	2.297,00		
1.04.017.0052	Spese per l'attività divulgativa, scambi culturali ed iscrizioni a società scientifiche REG. LAZIO													
		361,52	7.500,00	0,00	7.861,52	0,00	0,00	0,00	0,00	0,00	0,00	7.861,52		




IL COMMISSARIO STRAORDINARIO
 (R. Pietro Pittaro)

Data Elaborazione 28-05-2004
 Pagina 42
 Parte B

RENDICONTO FINANZIARIO SPESE - ESERCIZIO 2003

CAPITOLO CODICE	GESTIONE DEI RESIDUI PASSIVI				GESTIONE DI CASSA			TOTALE DEI RESIDUI PASSIVI AL TERMINE DELL'ESERCIZIO 23 (9 + 15)		
	RESIDUI ALL'INIZIO DELL'ESERCIZIO 13	PAGATI 14	RIMASTI DA PAGARE 15 (16 - 14)	VARIAZIONI		PREVISIONI 19	PAGAMENTI 20		DIFFERENZE RISPETTO ALLE PREVISIONI	
				TOTALI 16 (14 + 15)	IN + 17 (16 - 13)				IN - 18 (13 - 16)	IN + 21 (20 - 19)
1.04.014										
1.04.014.0075										
I.C.S. 75	0,00	0,00	0,00	0,00	0,00	6.197,48	0,00	6.197,48	0,00	
I.V.E. 14	0,00	0,00	0,00	0,00	0,00	6.197,48	0,00	6.197,48	0,00	
1.04.017										
1.04.017.0000										
I.C.S. 0	0,00	0,00	0,00	0,00	0,00	2.525,00	228,00	2.297,00	0,00	
1.04.017.0052										
I.C.S. 52	0,00	0,00	0,00	0,00	0,00	7.861,52	0,00	7.861,52	0,00	



IL COMMISSARIO STRAORDINARIO
 (Pietro Fittarone)

Data Elaborazione 28-05-2004
 Pagina 43
 Parte A

RENDICONTO FINANZIARIO SPESE - ESERCIZIO 2003


CODICE	DESCRIZIONE	G E S T I O N E				D I				C O M P E T E N Z A		
		INIZIALI	V A R I A Z I O N I		DEFINITIVE	S O M M E I M P E G N A T E		TOTALI	D I F F E R E N Z E R I S P E T T O A L L E P R E V I S I O N I			
			IN AUMENTO	IN DIMINUZIONE		DA PAGARE	TOTALI		IN +	IN -		
4	5 (7-4)	6 (4-7)	7 (4+5-6)	8	9 (10-8)	10 (8+9)	11 (10-7)	12 (7-10)				
1.04.017.0057	Spese per l'attività divulgativa, scambi culturali ed iscrizioni a società scientifiche	1.321,10	0,00	0,00	1.321,10	702,00	0,00	702,00	619,10			
1.04.017.0065	Spese per l'attività divulgativa, scambi culturali ed iscrizioni a società scientifiche REG.PIEMONTE											
1.04.017.0071	Spese per l'attività divulgativa, iscriz. soc. scientif."STUDIO CAUSE CONTAM.MIC.OCCAS.PRES.UVEVINI"	222,12	27,88	150,00	100,00	0,00	0,00	0,00	300,00			
1.04.017.0073	Spese per l'attività divulgativa, scambi culturali ed iscrizioni a società scientifiche P.F. MIPAF/MIUR "Miglioramento qualitativo vini"	2.500,00	0,00	0,00	2.500,00	0,00	0,00	0,00	2.500,00			
		0,00	5.000,00	0,00	5.000,00	1.184,00	0,00	1.184,00	3.816,00			



Data Elaborazione 28-05-2004
 Pagina 43
 Parte B

RENDICONTO FINANZIARIO SPESE - ESERCIZIO 2003

CAPITOLO CODICE	GESTIONE DEI RESIDUI PASSIVI				GESTIONE DI CASSA				TOTALE DEI RESIDUI PASSIVI AL TERMINE DELL'ESERCIZIO	
	RESIDUI ALL'INIZIO DELL'ESERCIZIO	PAGATI	RIMASTI DA PAGARE	VARIAZIONI		PREVISIONI	PAGAMENTI	DIFFERENZE RISPETTO ALLE PREVISIONI		
				IN +	IN -			IN +		IN -
	13	14	15 (16 - 14)	17 (16 + 13)	18 (13 - 16)	21 (20 - 19)	22 (19 - 20)	23 (9 + 15)		
1.04.017.0057										
I.C.S. 57	0.00	0.00	0.00	0.00	0.00	1.321.10	702.00	619.10	0.00	
1.04.017.0065										
I.C.S. 65	150.00	150.00	0.00	0.00	0.00	250.00	150.00	100.00	0.00	
1.04.017.0071										
I.C.S. 71	0.00	0.00	0.00	0.00	0.00	2.500.00	0.00	2.500.00	0.00	
1.04.017.0073										
I.C.S. 71	0.00	0.00	0.00	0.00	0.00	5.000.00	1.184.00	3.816.00	0.00	




 IL COMMISSARIO STRAORDINARIO
 (Pietro Pitta)

Data Elaborazione 28-05-2004
 Pagina 44
 Parte A

RENDICONTO FINANZIARIO SPESE - ESERCIZIO 2003


CODICE	DESCRIZIONE	G E S T I O N E				D I				C O M P E T E N Z A		
		P R E V I S I O N I		V A R I A Z I O N I IN DIMINUIZIONE	D E F I N I T I V E	S O M M E I M P E G N A T E		R I M A S T E DA PAGARE	T O T A L I		D I F F E R E N Z E R I S P E T T O A L L E P R E V I S I O N I	
		I N A U M E N T O	I N I Z I A L I			P A R T E M E N T A L E	T O T A L I		I N +	I N -		
		5 (7-4)	4	6 (4-7)	7 (4+5-6)	8	9 (10-8)	10 (8+9)	11 (10-7)	12 (7-10)		
1.04.017.0076	Spese per l'attività divulgativa, iscrizioni a società scientifiche Prog. "PROVIT -Progetto Vitinicoltura Italiana"	0,00	0,00	0,00	1.315,00	1.315,00	0,00	1.315,00	0,00	0,00	0,00	
1.04.017.0078	Spese per l'attività divulgativa, scambi culturali iscrizioni a società scientifiche Prog. Mirur "Studio qualit' uve/vini"	0,00	0,00	0,00	2.000,00	2.000,00	0,00	2.000,00	0,00	0,00	2.000,00	
	Totale V.E. 17	5.404,74	17.367,88	150,00	22.622,62	3.429,00	0,00	3.429,00	0,00	3.429,00	19.193,62	
1.04.018	VOCE ECONOMICA 18 - Corrispettivi per prestazioni professionali e per incarichi speciali											
1.04.018.0000	VOCE ECONOMICA 18 - Corrispettivi per prestazioni professionali e per incarichi speciali	30.000,00	5.000,00	0,00	35.000,00	19.376,26	15.623,74	35.000,00	0,00	0,00	0,00	



Data Elaborazione 28-05-2004
 Pagina 44
 Parte B

RENDICONTO FINANZIARIO SPESE - ESERCIZIO 2003

CAPITOLO	GESTIONE DEI RESIDUI PASSIVI						GESTIONE DI CASSA				TOTALE DEI RESIDUI PASSIVI AL TERMINE DELL'ESERCIZIO
	RESIDUI ALL'INIZIO DELL'ESERCIZIO	PAGATI	RIMASTI DA PAGARE	VARIAZIONI		TOTALI	PREVISIONI	PAGAMENTI	DIFFERENZE RISPETTO ALLE PREVISIONI		
				IN +	IN -				IN +	IN -	
CODICE	13	14	15 (16-14)	17 (16-13)	18 (13-16)	16 (14+15)	19	20	21 (20+19)	22 (19-20)	23 (9+15)
1.04.017.0076											
I.C.S. 76	0.00	0.00	0.00	0.00	0.00	0.00	1.315.00	1.315.00	0.00	0.00	0.00
1.04.017.0078											
I.C.S. 76	0.00	0.00	0.00	0.00	0.00	0.00	2.000.00	0.00	0.00	2.000.00	0.00
I.V.F. 47	150.00	150.00	0.00	0.00	0.00	150.00	22.772.62	3.579.00	19.193.62	0.00	0.00
1.04.018											
1.04.018.0000											
I.C.S. 0	26.414.04	9.028.51	0.00	0.00	-12.385.53	9.028.51	61.414.04	28.404.77	33.009.27	15.623.24	0.00



IL COMMISSARIO STRAORDINARIO
 (Pietro Pizzari)

Data Elaborazione 28-05-2004
 Pagina 45
 Parte A

RENDICONTO FINANZIARIO SPESE - ESERCIZIO 2003

CAPITOLO	DESCRIZIONE	GESTIONE				COMPETENZA						
		PREVISIONI		SOMME IMPEGNATE		DIFFERENZE RISPETTO ALLE PREVISIONI		IN +	IN -			
		INIZIALI	VARIAZIONI	DEFINITIVE	RIMASTE DA PAGARE	TOTALI	IN +					
4	IN AUMENTO 5 (7-4)	IN DIMINUZIONE 6 (4-7)	7 (4+5-6)	8 SEDE DI ASTI	9 (10-8)	10 (8+9)	11 (10-7)	12 (7-10)				
1.04.018.0052	CORRISPETTIVI PER PRESTAZIONI PROFESSIONALI E PER INCARICHI SPECIALI-REG. LAZIO-PRAL	0,00	20.163,00	3.000,00	17.163,00	6.546,00	2.216,88	8.762,88	8.400,12			
1.04.018.0054	Corrispettivi per prestazioni professionali e per incarichi speciali Contributo "ESSECO"											
1.04.018.0055	Corrispettivi per prestazioni professionali e incarichi speciali Contributo "FEDERVINI"	2.582,28	0,03	0,00	2.582,31	0,00	0,00	0,00	2.582,31			
1.04.018.0065	Corrispettivi per prestazioni professionali e per incarichi speciali "REGIONE PIEMONTE"	10.941,74	7.000,00	3.756,00	14.185,74	5.634,00	0,00	5.634,00	8.551,74			
1.04.018.0068	Corrispettivi per prestazioni professionali, incarichi speciali "COLLEZIONE MICROGANISIMI"	10.792,37	11.672,00	0,00	22.464,37	8.087,00	0,00	8.087,00	14.377,37			
		7.445,56	18.000,72	1.500,00	23.946,28	7.373,42	0,00	7.373,42	16.572,86			


IL COMMISSARIO STRAORDINARIO
(Pietro Pintor)

PIEMONTE - ISTITUTO SPERIMENTALE PER L'ENOLOGIA
 SEDE DI ASTI

Data Elaborazione 28-05-2004
 Pagina 45
 Parte B

RENDICONTO FINANZIARIO SPESE - ESERCIZIO 2003

CAPITOLO CODICE	G E S T I O N E D E I R E S I D U I P A S S I V I				G E S T I O N E D I C A S S A				TOTALE DEI RESIDUI PASSIVI AL TERMINE DELL'ESERCIZIO 23 (9 + 15)
	RESIDUI ALL'INIZIO DELL'ESERCIZIO 13	PAGATI 14	RIMASTI DA PAGARE 15 (16 - 14)	VARIAZIONI		PAGAMENTI 19	DIFFERENZE RISPETTO ALLE PREVISIONI		
				TOTALI 16 (14 + 15)	IN + 17 (16 - 13)		IN - 18 (13 - 16)	IN + 21 (20 - 19)	
1.04.018.0052	0.00	0.00	0.00	0.00	0.00	17.163.00	6.546.00	10.617.00	2.216.88
I.C.S. 52									
1.04.018.0054	0.00	0.00	0.00	0.00	0.00	2.582.31	0.00	2.582.31	0.00
I.C.S. 54									
1.04.018.0055	0.00	0.00	0.00	0.00	0.00	14.185.74	5.534.00	8.651.74	0.00
I.C.S. 55									
1.04.018.0065	0.00	0.00	0.00	0.00	0.00	22.454.37	8.087.00	14.377.37	0.00
I.C.S. 65									
1.04.018.0068	0.00	0.00	0.00	0.00	0.00	23.946.28	7.373.42	16.572.86	0.00
I.C.S. 68									




IL COMMISSARIO STRAORDINARIO
 (Pietro Pittaroli)

Data Elaborazione 28-05-2004
 Pagina 46
 Parte A

RENDICONTO FINANZIARIO SPESE - ESERCIZIO 2003


CAPITOLO	GESTIONE						DI			COMPETENZA		
	DESCRIZIONE	PREVISIONI		DEFINITIVE	SOMME IMPEGNATE		RISPETTO ALLE PREVISIONI		TOTALI	RIMASTE DA PAGARE	DIFFERENZE	
		INIZIALI	IN AUMENTO		IN DIMINUZIONE	PAGATE	PAGARE	IMPEGNATI			IN +	IN -
1.04.018.0069	Corrispettivi per prestazioni professionali, incarichi spec.ii Contr. DSM FOOD SPECIALITIES	4	5 (7-4)	6 (4-7)	7 (4+5-6)	8.200,00	5.160,00	0,00	10 (8+9)	11 (10-7)	12 (7-10)	3.040,00
		0,00	8.400,00	200,00		8.200,00	5.160,00	0,00	5.160,00			3.040,00
1.04.018.0071	Corrispettivi per prestaz. prof.ii,incarichi spec."STUDIO DEI CONTAM.MICOTICI OCCAS.PRES. UVEVINI"											
		27.177,27	10.446,00	0,00		37.623,27	26.349,60	180,00	26.529,60			11.093,67
1.04.018.0072	Corrispettivi per prestaz. prof.ii e per incarichispeciali Contr. LALLEMAND											
		0,00	3.544,02	0,00		3.544,02	0,00	3.241,34	3.241,34			302,68
1.04.018.0073	Corrispettivi per prestazioni professionali e per incarichi speciali P.F. MIPAFMIUR "Miglioramento qualitativo vini"											
		5.164,57	15.528,83	5.164,56		15.528,84	0,00	2.501,45	2.501,45			13.027,39



Data Elaborazione 28-05-2004
 Pagina 47
 Parte A

RENDICONTO FINANZIARIO SPESE - ESERCIZIO 2003

CAPITOLO	DESCRIZIONE	GESTIONE				DI			COMPETENZA		
		INIZIALI	PREVISIONI		DEFINITIVE	PAGATE	SOMME IMPEGNATE	DIFFERENZE RISPETTO ALLE PREVISIONI			
			IN AUMENTO	IN DIMINUZIONE				IN +	IN -		
CODICE		4	5 (7-4)	6 (4-7)	7 (4+5-6)	8	9 (10-8)	10 (8+9)	11 (10-7)	12 (7-10)	
1.04.018.0074	CORRISPETTIVI PER PRESTAZ. PROFESSIONALI E INCARICHI SPECIALI "Approcci genomicidefin. param. biologici uveleiviti Imp. nei processi di vinif."	41.316,56	0,00	0,00	41.316,56	15.491,44	0,00	15.491,44	25.825,12		
1.04.018.0075	Corrispettivi per prestaz. professionali ed incarichi speciali "Studio origine ammine biogene nel vino ecc."	54.710,28	0,00	10.000,00	44.710,28	18.236,00	0,00	18.236,00	26.474,28		
1.04.018.0076	Corrispettivi per prestazioni professionali ed incarichi speciali Prog. "PROVIT - Progetto Vitivinicoltura Italiana"	46.000,00	5.800,00	7.000,00	44.800,00	33.103,25	6.000,00	39.103,25	5.696,75		
1.04.018.0077	CORRISPETTIVI PER PRESTAZIONI PROFESSIONALI E PER INCARICHI SPECIALI A CARICO CONTR. DA DITTE PRIVATE	0,00	7.800,00	900,00	6.900,00	3.873,42	0,00	3.873,42	3.026,58		



IL COMMISSARIO STRAORDINARIO
(Pietro Pittarri)

Data Elaborazione 28-05-2004
 Pagina 47
 Parte B

RENDICONTO FINANZIARIO SPESE - ESERCIZIO 2003


CAPITOLO CODICE	G E S T I O N E D E I R E S I D U I P A S S I V I				G E S T I O N E D I C A S S A				TOTALE DEI RESIDUI PASSIVI AL TERMINE DELL'ESERCIZIO
	RESIDUI ALL'INIZIO DELL'ESERCIZIO	PAGATI	RIMASTI DA PAGARE	VARIAZIONI		PREVISIONI PAGAMENTI	DIFFERENZE RISPETTO ALLE PREVISIONI		
				TOTALI	IN +		IN -	IN +	
13	14	15 (16-14)	16 (14+15)	17 (16-13)	18 (13-16)	21 (20-19)	22 (19-20)	23 (9+15)	
1.04.018.0074									
I.C.S. 74	0.00	0.00	0.00	0.00	0.00	41.316,56	15.491,44	25.825,12	0.00
1.04.018.0075									
I.C.S. 75	0.00	0.00	0.00	0.00	0.00	44.710,28	18.236,00	26.474,28	0.00
1.04.018.0076									
I.C.S. 76	0.00	0.00	0.00	0.00	0.00	44.800,00	33.103,25	11.696,75	6.000,00
1.04.018.0077									
I.C.S. 77	0.00	0.00	0.00	0.00	0.00	6.900,00	3.873,42	3.026,58	0.00



Data Elaborazione 28-05-2004
 Pagina 48
 Parte A

RENDICONTO FINANZIARIO SPESE - ESERCIZIO 2003

CODICE	DESCRIZIONE	G E S T I O N E				D I				C O M P E T E N Z A		
		INIZIALI	V A R I A Z I O N I		DEFINITIVE	S O M M E I M P E G N A T E		D I F F E R E N Z E R I S P E T T O A L L E P R E V I S I O N I		IN +	IN -	IN -
			IN AUMENTO	IN DIMINUZIONE		PAGATE	RIMASTE	TOTALI	IMPEGNATI			
4		0,00	5 (7-4)	6 (4-7)	7 (4+5-6)	8	9 (10-8)	10 (8+9)	11 (10-7)	12 (7-10)		
1.04.018.0078	Corrispettivi per prestazioni professionali e per incarichi speciali Prog. Mior "Studio qualità" uve e vini Sud d'Italia"	0,00	64.000,00	20.000,00	44.000,00	5.164,56	0,00	5.164,56				38.835,44
1.04.018.0079	CORRISPETTIVI PER PRESTAZIONI PROFESSIONALI E INCARICHI SPECIALI CONTR. I.R.S.A.M.	0,00	17.000,00	0,00	17.000,00	4.185,42	0,00	4.185,42				12.814,58
1.04.018.0080	CORRISPETTIVI PER PRESTAZIONI PROFESSIONALI E PER INCARICHI SPECIALI -REG. LAZIO PER ISPERVIT	0,00	15.000,00	6.000,00	9.000,00	0,00	0,00	0,00				9.000,00
1.04.018.0081	CORRISPETTIVI PER PRESTAZIONI PROFESSIONALI E PER INCARICHI SPECIALI - PROG. CRAFT	0,00	12.500,00	0,00	12.500,00	0,00	0,00	0,00				12.500,00
	Totale V.E. 18	236.130,63	221.854,60	57.520,56	400.464,67	158.580,37	29.763,41	188.343,78				212.120,89



Data Elaborazione 28-05-2004
 Pagina 49
 Parte A

RENDICONTO FINANZIARIO SPESE - ESERCIZIO 2003

CODICE	DESCRIZIONE	G E S T I O N E						D I				C O M P E T E N Z A				
		P R E V I S I O N I		V A R I A Z I O N I		I N D I M I N U Z I O N E		INIZIALI	5 (7-4)	6 (4-7)	7 (4+5-6)	8	9 (10-8)	10 (8+9)	D I F F E R E N Z E	
		INIZIALI	IN AUMENTO	IN DIMINUIZIONE	DEFINITIVE	PAGATE	RIMASTE								TOTALI	IN +
1.04.019	VOCE ECONOMICA 19 - Spese per concorsi, funzionamento commissioni, co-mitati, ecc.	0,00	0,00	0,00	0,00	0,00	0,00	0,00	0,00	0,00	0,00	0,00	0,00	0,00	0,00	0,00
1.04.019.0000	VOCE ECONOMICA 19 - Spese per concorsi, funzionamento commissioni, co-mitati, ecc.	0,00	0,00	0,00	0,00	0,00	0,00	0,00	0,00	0,00	0,00	0,00	0,00	0,00	0,00	0,00
1.04.019.0073	Spese per concorsi, funzionamento commissioni, comitati, ecc.	0,00	35,15	35,15	0,00	0,00	0,00	0,00	0,00	0,00	0,00	0,00	0,00	0,00	0,00	0,00
	Totale V.E. 19	0,00	35,15	35,15	0,00	0,00	0,00	0,00	0,00	0,00	0,00	0,00	0,00	0,00	0,00	0,00
1.04.022	VOCE ECONOMICA 22 - Spese di rappresentanza	500,00	0,00	0,00	0,00	500,00	0,00	0,00	0,00	0,00	0,00	0,00	0,00	0,00	0,00	500,00
1.04.022.0000	VOCE ECONOMICA 22 - Spese di rappresentanza	500,00	0,00	0,00	0,00	500,00	0,00	0,00	0,00	0,00	0,00	0,00	0,00	0,00	0,00	500,00
	Totale V.E. 22	500,00	0,00	0,00	0,00	500,00	0,00	0,00	0,00	0,00	0,00	0,00	0,00	0,00	0,00	500,00
	Totale Categoria 4	658.897,44	876.806,38	110.293,01	1.425.410,81	407.970,48	174.272,27	582.242,75	0,00	843.168,06	0,00	0,00	0,00	0,00	0,00	843.168,06



IL COMMISSARIO STRAORDINARIO
 (Pietro Pizzardi)

Data Elaborazione 28-05-2004
 Pagina 49
 Parte B

RENDICONTO FINANZIARIO SPESE - ESERCIZIO 2003

CAPITOLO CODICE	G E S T I O N E D E I R E S I D U I P A S S I V I					G E S T I O N E D I C A S S A				TOTALE DEI RESIDUI PASSIVI AL TERMINE DELL'ESERCIZIO 23 (9 + 15)				
	RESIDUI ALL'INIZIO DELL'ESERCIZIO	PAGATI	RIMASTI DA PAGARE	VARIAZIONI		TOTALI	15 (16 - 14)	16 (14 + 15)	17 (16 - 13)		18 (13 - 16)	PREVISIONI	DIFFERENZE RISPETTO ALLE PREVISIONI	
				IN +	IN -								IN +	IN -
1.04.019	13	14	15 (16 - 14)	16 (14 + 15)	17 (16 - 13)	18 (13 - 16)	19	20	21 (20 - 19)	22 (19 - 20)	23 (9 + 15)			
1.04.019.0000														
I.C.S.0	464,85	464,85	0,00	464,85	0,00	0,00	464,85	464,85	0,00	0,00	0,00	0,00	0,00	
1.04.019.0073														
I.C.S.73	464,85	464,85	0,00	464,85	0,00	0,00	464,85	464,85	0,00	0,00	0,00	0,00	0,00	
I.V.E.18	929,70	929,70	0,00	929,70	0,00	0,00	929,70	929,70	0,00	0,00	0,00	0,00	0,00	
1.04.022														
1.04.022.0000														
I.C.S.0	0,00	0,00	0,00	0,00	0,00	0,00	0,00	0,00	0,00	0,00	0,00	0,00	0,00	
I.V.E.22	0,00	0,00	0,00	0,00	0,00	0,00	0,00	0,00	0,00	0,00	0,00	0,00	0,00	
I.Categoria.4	292,715,21	153,299,57	19,362,85	172,662,42	0,00	-120,052,79	1,718,126,02	561,270,05	0,00	1,156,855,97	193,635,12	0,00	1,156,855,97	



IL COMMISSARIO STRAORDINARIO
 (Pipiro Rittaro)

Data Elaborazione 28-05-2004
 Pagina 50
 Parte A

RENDICONTO FINANZIARIO SPESE - ESERCIZIO 2003

CODICE	DESCRIZIONE	G E S T I O N E				D I				C O M P E T E N Z A		
		INIZIALI	P R E V I S I O N I		DEFINITIVE	S O M M E I M P E G N A T E		D I F F E R E N Z E		IN +	IN -	D I F F E R E N Z E
			IN AUMENTO	IN DIMINUZIONE		PAGATE	RIMASTE DA PAGARE	TOTALI	RISPETTO ALLE PREVISIONI			
		5 (7-4)	6 (4-7)	7 (4+5-6)	8	9 (10-8)	10 (8+9)	11 (10-7)	12 (7-10)			
1.05	CATEGORIA 5 - SPESE PER PRESTAZIONI ISTITUZIONALI	4										
1.05.001	VOCE ECONOMICA 1 - Borse di studio											
1.05.001.0000	VOCE ECONOMICA 1 - Borse di studio											
		140.409,70	0,00	140.409,68	43.450,25	0,00	43.450,25					96.959,43
1.05.001.0073	ASSEGNI DI RICERCA P.F. MIPAF/MIUR "Miglioramento qualitativo vini"											
		78.892,98	4.932,05	68.331,35	34.246,70	0,00	34.246,70					34.084,65
	Totale V.E. 1	219.302,68	4.932,05	208.741,03	77.696,95	0,00	77.696,95					131.044,08
	Totale Categoria 5	219.302,68	4.932,05	208.741,03	77.696,95	0,00	77.696,95					131.044,08
1.06	CATEGORIA 6 - TRASFERIMENTI PASSIVI											
1.06.004	VOCE ECONOMICA 4 - TRASFERIMENTI A ENTI DEL SETTORE PUBBLICO											




IL COMMISSARIO STRAORDINARIO
 (Pietro Pittaro)

Data Elaborazione 28-05-2004
 Pagina 50
 Parte B

RENDICONTO FINANZIARIO SPESE - ESERCIZIO 2003

CAPITOLO CODICE	GESTIONE DEI RESIDUI PASSIVI				GESTIONE DI CASSA				TOTALE DEI RESIDUI PASSIVI AL TERMINE DELL'ESERCIZIO	
	RESIDUI ALL'INIZIO DELL'ESERCIZIO	PAGATI	RIMASTI DA PAGARE	VARIAZIONI		PREVISIONI	PAGAMENTI	DIFFERENZE RISPETTO ALLE PREVISIONI		
				IN +	IN -			IN +		IN -
13	14	15 (16-14)	16 (14+15)	17 (16-13)	18 (13-16)	19	20	21 (20-19)	22 (19-20)	23 (9+15)
1.05										
1.05.001										
1.05.001.0000										
I.C.S.0	0.00	0.00	0.00	0.00	0.00	140.409.68	43.450.25		96.959.43	0.00
1.05.001.0073										
I.C.S.73	0.00	0.00	0.00	0.00	0.00	68.331.35	34.286.70		34.084.65	0.00
I.V.E.1	0.00	0.00	0.00	0.00	0.00	208.741.03	77.696.95		131.044.08	0.00
I.Categoria.5	0.00	0.00	0.00	0.00	0.00	208.741.03	77.696.95		131.044.08	0.00
1.06										
1.06.004										



IL COMMISSARIO STRAORDINARIO
 (Pietro Pinturo)

Data Elaborazione 28-05-2004
 Pagina 51
 Parte A

RENDICONTO FINANZIARIO SPESE - ESERCIZIO 2003

CODICE	DESCRIZIONE	G E S T I O N E				D I			C O M P E T E N Z A		
		P R E V I S I O N I		VARIAZIONI	DEFINITIVE	PAGATE	SOMME IMPEGNATE	DIFFERENZE			
		INIZIALI	IN AUMENTO					IN DIMINUZIONE	IN +	IN -	
		4	5 (7-4)	6 (4-7)	7 (4+5-6)	8 (8+9)	9 (10-8)	10 (10-7)	11 (10-7)	12 (7-10)	
1.06.004.0000	VOCE ECONOMICA 4 - TRASFERIMENTI A ENTI DEL SETTORE PUBBLICO	5.000,00	0,00	5.000,00	0,00	0,00	0,00	0,00	0,00	0,00	
1.06.004.0052	TRASFERIMENTI A ENTI DEL SETTORE PUBBLICO - REGIONE LAZIO - PRAL	0,00	104.500,00	0,00	104.500,00	0,00	62.700,00	62.700,00	0,00	41.800,00	
1.06.004.0067	TRASFERIMENTI A ENTI DEL SETTORE PUBBLICO- POM IM2	65.597,29	0,00	2.150,46	63.446,83	63.446,83	0,00	63.446,83	0,00	0,00	
1.06.004.0073	TRASFERIMENTI A ENTI DEL SETTORE PUBBLICO P.F. MIPAF/MIUR "Miglioramento qualitativo viti"	306.775,40	122.702,56	0,00	429.477,96	306.775,40	0,00	306.775,40	0,00	122.702,56	
1.06.004.0075	Trasferimenti ad Enti del settore pubblico F.F. "Studio origine ammine biogene nel vino ecc."	58.876,09	0,00	0,00	58.876,09	29.438,04	0,00	29.438,04	0,00	29.438,05	




IL COMMISSARIO STRAORDINARIO
 (Pietro Pittari)

Data Elaborazione 28-05-2004
 Pagina 51
 Parte B

RENDICONTO FINANZIARIO SPESE - ESERCIZIO 2003

CAPITOL CODICE	G E S T I O N E D E I R E S I D U I P A S S I V I					G E S T I O N E D I C A S S A			TOTALE DEI RESIDUI PASSIV AL TERMINE DELL'ESERCIZIO
	RESIDUI ALL'INIZIO DELL'ESERCIZIO	PAGATI	RIMASTI DA PAGARE	VARIAZIONI		PREVISIONI PAGAMENTI TECNOLOGIA	DIFFERENZE RISPETTO ALLE PREVISIONI		
				TOTALI	IN +		IN -	IN +	
13	14	15 (16 - 14)	16 (14 + 15)	17 (16 - 13)	18 (13 - 16)	19 (20 - 19)	20 (19 - 20)	23 (9 + 15)	
1.06.004.0000									
I.C.S. 0	0.00	0.00	0.00	0.00	0.00	0.00	0.00	0.00	0.00
1.06.004.0052									
I.C.S. 52	0.00	0.00	0.00	0.00	0.00	1.04.500.00	0.00	1.04.500.00	62.200.00
1.06.004.0067									
I.C.S. 67	0.00	0.00	0.00	0.00	0.00	63.446.83	63.446.83	0.00	0.00
1.06.004.0073									
I.C.S. 73	0.00	0.00	0.00	0.00	0.00	429.477.96	306.775.40	122.702.56	0.00
1.06.004.0075									
I.C.S. 75	0.00	0.00	0.00	0.00	0.00	58.876.09	29.438.04	29.438.05	0.00



IL COMMISSARIO STRAORDINARIO
 (Pietro Pilla)

Data Elaborazione 28-05-2004
 Pagina 52
 Parte A

RENDICONTO FINANZIARIO SPESE - ESERCIZIO 2003


CODICE	DESCRIZIONE	G E S T I O N E						D I				C O M P E T E N Z A		
		P R E V I S I O N I		V A R I A Z I O N I		DEFINITIVE	PAGATE	RIMASTE	TOTALI	D I F F E R E N Z E		IN -		
		INIZIALI	IN AUMENTO	IN DIMINUZIONE	IN +					RISPETTO ALLE PREVISIONI				
		4	5 (7-4)	6 (4-7)	7 (4+5-6)	8	9 (10-8)	10 (8+9)	11 (10-7)	12 (7-10)				
	Totale V.E. 4	436.248,78	227.202,56	7.150,46	656.300,88	399.660,27	62.700,00	462.360,27			193.940,61			
	Totale Categoria 6	436.248,78	227.202,56	7.150,46	656.300,88	399.660,27	62.700,00	462.360,27			193.940,61			
1.08	CATEGORIA 8 - ONERI TRIBUTARI										0,00			
1.08.001	VOCE ECONOMICA 1 - Imposte, tasse e tributi vari													
1.08.001.0000	VOCE ECONOMICA 1 - Imposte, tasse e tributi vari													
		25.000,00	15.000,00	0,00	40.000,00	33.498,36	4.509,12	38.007,48			1.992,52			
1.08.001.0052	IMPOSTE, TASSE E TRIBUTI VARI REG. LAZIO - PRAL													
		0,00	1.307,00	0,00	1.307,00	281,19	135,43	416,62			890,38			
1.08.001.0054	Imposte, tasse e tributi vari Contributo "ESSECO"													
		500,00	1.614,61	0,00	2.114,61	0,00	0,00	0,00			2.114,61			
1.08.001.0055	Imposte, tasse e tributi vari Contributo "FEDERV/INI"													
		1.000,00	3.183,71	0,00	4.183,71	1.432,89	0,00	1.432,89			2.750,82			



Data Elaborazione 28-05-2004
 Pagina 52
 Parte B

RENDICONTO FINANZIARIO SPESE - ESERCIZIO 2003


CAPITOLO CODICE	G E S T I O N E D E I R E S I D U I P A S S I V I						G E S T I O N E D I C A S S A			TOTALE DEI RESIDUI PASSIVI AL TERMINE DELL'ESERCIZIO
	RESIDUI ALL'INIZIO DELL'ESERCIZIO	PAGATI	RIMASTI DA PAGARE	V A R I A Z I O N I		TOTALI	PREVISIONI	D I F F E R E N Z E R I S P E T T O A L L E P R E V I S I O N I		
				IN +	IN -			IN +	IN -	
13	14	15 (16 - 14)	16 (14 + 15)	17 (16 - 13)	18 (13 - 16)	19	20	21 (20 - 19)	22 (19 - 20)	23 (9 + 15)
I.V.E. 4	0.00	0.00	0.00	0.00	0.00	556.300.88	399.660.27	256.640.61	62.700.00	
I.Categoria.6	0.00	0.00	0.00	0.00	0.00	556.300.88	399.660.27	256.640.61	62.700.00	
1.08										
1.08.001										
1.08.001.0000										
I.C.S.0	7.080.06	5.867.88	1.212.18	2.080.06	0.00	47.080.06	39.366.24	7.713.82	5.721.30	
1.08.001.0052										
I.C.S.52	0.00	0.00	0.00	0.00	0.00	1.307.00	281.19	1.025.81	135.43	
1.08.001.0054										
I.C.S.54	438.99	438.99	0.00	438.99	0.00	2.553.60	438.99	2.114.61	0.00	
1.08.001.0055										
I.C.S.55	538.75	538.75	0.00	538.75	0.00	4.722.46	1.971.64	2.750.82	0.00	



Data Elaborazione 28-05-2004
 Pagina 53
 Parte A

RENDICONTO FINANZIARIO SPESE - ESERCIZIO 2003


CODICE	DESCRIZIONE	G E S T I O N E				D I				C O M P E T E N Z A		
		P R E V I S I O N I		V A R I A Z I O N I		D E F I N I T I V E		S O M M E I M P E G N A T E		D I F F E R E N Z E R I S P E T T O A L L E P R E V I S I O N I		IN -
		INIZIALI	IN AUMENTO	IN DIMINUIZIONE	PAGATE	DEFINITIVE	PAGATE	TOTALI	IN +			
4	5 (7-4)	6 (4-7)	7 (4+5-6)	8	11 (10-5)	12 (7-10)						
1.08.001.0057	IMPOSTE, TASSE E TRIBUTI VARI CONTR. A.R.S.I.A. TOSCANA	0,00	1.999,66	0,00	1.999,66	0,00	0,00	0,00	0,00	1.999,66		
1.08.001.0065	Imposte, tasse e tributi vari REGIONE PIEMONTE											
1.08.001.0068	Imposte, tasse e tributi vari "COLLEZIONE MICROORGANISMI"	2.138,27	3.332,00	0,00	5.470,27	491,61	195,78	687,39		4.782,88		
1.08.001.0069	Imposte, tasse e tributi vari Contr. DSM FOOD SPECIALITIES	600,00	1.795,11	0,00	2.395,11	626,76	0,00	626,76		1.768,35		
1.08.001.0071	Imposte, tasse e tributi vari PROG. "STUDIO CAUSE CONT. MICOTICI OCCAS.PRES.UVEVINI"	0,00	700,00	0,00	700,00	219,30	219,30	438,60		261,40		
		2.400,00	1.388,00	0,00	3.788,00	1.895,59	344,11	2.239,70		1.548,30		



Data Elaborazione 28-05-2004
 Pagina 53
 Parte B

RENDICONTO FINANZIARIO SPESE - ESERCIZIO 2003

CAPITOL CODICE	G E S T I O N E D E I R E S I D U I P A S S I V I				G E S T I O N E D I C A S S A				TOTALE DEI RESIDUI PASSIV AL TERMINE DELL'ESERCIZIO
	RESIDUI ALL'INIZIO DELL'ESERCIZIO	PAGATI	RIMASTI DA PAGARE	VARIAZIONI		PREVISIONI PAGAMENTI	DIFFERENZE RISPETTO ALLE PREVISIONI		
				IN +	IN -		IN +	IN -	
	13	14	15 (16 - 14)	16 (14 + 15)	17 (16 - 13)	18 (13 - 16)	21 (20 - 19)	22 (19 - 20)	23 (9 + 15)
1.08.001.0057									
I.C.S.57	0,00	0,00	0,00	0,00	0,00	0,00	1.999,66	1.999,66	0,00
1.08.001.0065									
I.C.S.65	1.84,38	1.84,38	0,00	1.84,38	0,00	0,00	5.654,65	4.978,66	1.85,78
1.08.001.0068									
I.C.S.68	219,49	219,49	0,00	219,49	0,00	0,00	2.614,60	2.768,35	0,00
1.08.001.0069									
I.C.S.69	0,00	0,00	0,00	0,00	0,00	0,00	700,00	480,70	219,30
1.08.001.0071									
I.C.S.71	0,00	0,00	0,00	0,00	0,00	0,00	3.788,00	1.892,41	364,11




IL COMMISSARIO STRAORDINARIO
 (Pietro Bittero)

Data Elaborazione 28-05-2004
 Pagina 54
 Parte A

RENDICONTO FINANZIARIO SPESE - ESERCIZIO 2003

CODICE	DESCRIZIONE	G E S T I O N E					D I			C O M P E T E N Z A		
		INIZIALI	P R E V I S I O N I		DEFINITIVE	PAGARE	SOMME IMPEGNATE	D I F F E R E N Z E		TOTALI	R I S P E T T O A L L E	
			IN AUMENTO	IN DIMINUZIONE				IN +	IN -			
4	5 (7-4)	6 (4-7)	7 (4+5-6)	8 (8+9)	9 (10-9)	10 (8+9)	11 (10-7)	12 (7-10)				
1.08.001.0072	Imposte, tasse e tributi vari Contr. LALLEMAND	0,00	1.499,00	0,00	1.499,00	0,00	0,00	0,00	0,00	1.499,00		
1.08.001.0073	Imposte, tasse e tributi vari P.F.IMPAP/IMPUR "Miglioramento qualitativo vini"											
		9.785,00	0,00	5.301,90	4.483,10	244,12	430,00	674,12		3.808,98		
1.08.001.0074	Imposte, tasse e tributi vari P.F. "Approcci genomici defin. param. biologici uvelliviti imp. proc. vinificaz."											
		4.099,36	109,76	0,00	4.209,12	1.097,33	438,94	1.536,27		2.672,85		
1.08.001.0075	Imposte, tasse e tributi vari P.F. "Studio origine ammine biogene nel vino ecc."											
		4.440,00	0,00	0,00	4.440,00	1.409,10	140,91	1.550,01		2.889,99		
1.08.001.0076	Imposte, tasse e tributi vari Prog. "PROVIT - Progetto Vitivinicoltura Italiana"											
		4.000,00	1.000,00	0,00	5.000,00	2.515,07	298,72	2.813,79		2.186,21		



IL COMMISSARIO STRAORDINARIO
 (Pietro Pittagà)

Data Elaborazione 28-05-2004
 Pagina 54
 Parte B

RENDICONTO FINANZIARIO SPESE - ESERCIZIO 2003

CAPITOLO CODICE	GESTIONE DEI RESIDUI PASSIVI						GESTIONE DI CASSA			TOTALE DEI RESIDUI PASSIVI AL TERMINE DELL'ESERCIZIO 23 (9 + 15)	
	RESIDUI ALL'INIZIO DELL'ESERCIZIO 13	PAGATI 14	RIMASTI DA PAGARE 15 (16 - 14)	VARIAZIONI		TOTALI 16 (14 + 15)	PREVISIONI PAGAMENTI 17 SEDE 20 D. 20 ASTI	DIFFERENZE RISPETTO ALLE PREVISIONI			
				IN + 17 (16 - 13)	IN - 18 (13 - 16)			IN + 21 (20 - 19)	IN - 22 (19 - 20)		
1.08.001.0072											
I.C.S. 72	0.00	0.00	0.00	0.00	0.00	0.00	1.499.00	0.00	1.499.00	0.00	0.00
1.08.001.0073											
I.C.S. 73	478.50	478.50	0.00	0.00	478.50	722.62	4.961.60	4.238.98	4.238.98	430.00	430.00
1.08.001.0074											
I.C.S. 74	219.49	219.49	0.00	0.00	219.49	1.316.82	4.428.61	3.111.79	3.111.79	438.94	438.94
1.08.001.0075											
I.C.S. 75	0.00	0.00	0.00	0.00	0.00	1.409.10	4.440.00	3.030.90	3.030.90	140.91	140.91
1.08.001.0076											
I.C.S. 76	0.00	0.00	0.00	0.00	0.00	2.515.07	5.000.00	2.484.93	2.484.93	298.72	298.72



IL COMMISSARIO STRAORDINARIO
 (Pietro Pizzarello)

Data Elaborazione 28-05-2004
 Pagina 55
 Parte A

RENDICONTO FINANZIARIO SPESE - ESERCIZIO 2003

CODICE	DESCRIZIONE	G E S T I O N E				D I				C O M P E T E N Z A		
		P R E V I S I O N I		V A R I A Z I O N I		D E F I N I T I V E		S O M M E I M P E G N A T E		D I F F E R E N Z E R I S P E T T O A L L E P R E V I S I O N I		IN -
		INIZIALI	IN AUMENTO	IN DIMINUZIONE	DEFINITIVE	PAGATE	PAGARE	TOTALI	IN +			
4	5 (7-4)	6 (4-7)	7 (4+5-6)	8	9 (10-8)	10 (8+9)	11 (10-7)	12 (7-10)				
1.08.001.0077	IMPOSTE, TASSE E TRIBUTI VARI A CARICO CONTR. DA DITTE PRIVATE	0,00	1.126,79	0,00	1.126,79	109,75	219,49	329,24	797,55			
1.08.001.0078	Imposte, tasse e tributi vari Prog. Miur "Studio qualita" uve e vini Sud d'Italia"											
1.08.001.0079	IMPOSTE, TASSE E TRIBUTI VARI CONTR. I.R.S.A.M.	0,00	7.000,00	0,00	7.000,00	879,07	610,05	1.489,12	5.510,88			
1.08.001.0080	IMPOSTE, TASSE E TRIBUTI VARI -REG. LAZIO PER ISPERVIT	0,00	4.400,00	0,00	4.400,00	118,59	237,17	355,76	4.044,24			
1.08.001.0081	IMPOSTE, TASSE E TRIBUTI VARI - PROG. CRAFT	0,00	1.150,00	0,00	1.150,00	0,00	0,00	0,00	1.150,00			
	Totale V.E. 1	53.962,63	47.755,64	5.301,90	96.416,37	44.818,73	7.779,02	52.597,75	43.818,62			



IL COMMISSARIO STRAORDINARIO
Pietro Ditturo

Data Elaborazione 28-05-2004
 Pagina 55
 Parte B

RENDICONTO FINANZIARIO SPESE - ESERCIZIO 2003


CAPITOLO CODICE	GESTIONE DEI RESIDUI PASSIVI				GESTIONE DI CASSA				TOTALE DEI RESIDUI PASSIVI AL TERMINE DELL'ESERCIZIO 23 (9 + 15)	
	RESIDUI ALL'INIZIO DELL'ESERCIZIO 13	PAGATI 14	RIMASTI DA PAGARE 15 (16 - 14)	TOTALI 16 (14 + 15)	VARIAZIONI		PREVISIONI 19	DIFFERENZE RISPETTO ALLE PREVISIONI		
					IN + 17 (16 - 13)	IN - 18 (13 - 16)		PAGAMENTI IN + 20 (20 - 19)		IN - 22 (19 - 20)
1.08.001.0077	0.00	0.00	0.00	0.00	0.00	0.00	1.126.75	1.09.75	1.017.04	219.49
I.C.S.77	0.00	0.00	0.00	0.00	0.00	0.00	1.126.75	1.09.75	1.017.04	219.49
1.08.001.0078	0.00	0.00	0.00	0.00	0.00	0.00	7.000.00	829.07	6.120.93	610.05
I.C.S.78	0.00	0.00	0.00	0.00	0.00	0.00	7.000.00	829.07	6.120.93	610.05
1.08.001.0079	0.00	0.00	0.00	0.00	0.00	0.00	4.400.00	118.59	4.281.41	237.17
I.C.S.79	0.00	0.00	0.00	0.00	0.00	0.00	4.400.00	118.59	4.281.41	237.17
1.08.001.0080	0.00	0.00	0.00	0.00	0.00	0.00	1.150.00	0.00	1.150.00	0.00
I.C.S.80	0.00	0.00	0.00	0.00	0.00	0.00	1.150.00	0.00	1.150.00	0.00
1.08.001.0081	0.00	0.00	0.00	0.00	0.00	0.00	1.150.00	0.00	1.150.00	0.00
I.C.S.81	0.00	0.00	0.00	0.00	0.00	0.00	1.150.00	0.00	1.150.00	0.00
I.V.E.1	9.159.66	7.947.48	1.212.18	9.159.66	0.00	0.00	105.576.03	52.766.21	52.809.82	8.951.20

IL COMMISSARIO STRAORDINARIO
 (Firma illeggibile)
 SEDE DI
 STUDI
 ISTITUTO SPERIMENTALE PER L'ENLOGIA

Data Elaborazione 28-05-2004
 Pagina 56
 Parte A

RENDICONTO FINANZIARIO SPESE - ESERCIZIO 2003

CODICE	DESCRIZIONE	G E S T I O N E						C O M P E T E N Z A			
		P R E V I S I O N I		D E F I N I T I V E	S O M M E I M P E G N A T E		D I F F E R E N Z E R I S P E T T O A L L E P R E V I S I O N I				
		I N I Z I A L I	I N A U M E N T O		I N D I M I N U Z I O N E	P A G A T E	R I M A S T E D A P A G A R E	T O T A L I I M P E G N A T I	I N +	I N -	
4	5 (7-4)	6 (4-7)	7 (4+5-6)	8	9 (10-8)	10 (8+9)	11 (10-7)	12 (7-10)			
	Totale Categoria 8	53.962,63	47.755,64	5.301,90	96.416,37	44.818,73	7.779,02	52.597,75	0,00	43.818,62	
1.09	CATEGORIA 9 - POSTE CORRETTIVE E COMPENSATIVE DI ENTRATE CORRENTI										
1.09.001	VOCE ECONOMICA 1 - Restituzioni e rimborsi diversi										
1.09.001.0049	Restituzioni e rimborsi diversi Sezione Analisi	175.500,40	6.404,41	0,00	182.004,81	0,00	0,00	0,00		182.004,81	
1.09.001.0067	RESTITUZIONI E RIMBORSI DIVERSI POM MISURA 2	3.613,36	2.897,81	0,00	6.511,17	6.511,17	0,00	6.511,17	0,00		
1.09.001.0070	RESTITUZIONI E RIMBORSI DIVERSI POM 35	12.911,42	1.890,90	4.206,95	10.595,37	10.595,37	0,00	10.595,37	0,00		
	Totale V.E. 1	192.125,18	11.193,12	4.206,95	199.111,35	17.106,54	0,00	17.106,54		182.004,81	
	Totale Categoria 9	192.125,18	11.193,12	4.206,95	199.111,35	17.106,54	0,00	17.106,54	0,00	182.004,81	



IL COMMISSARIO STRAORDINARIO
 (Pietro Pitturo)

Data Elaborazione 28-05-2004
 Pagina 56
 Parte B

RENDICONTO FINANZIARIO SPESE - ESERCIZIO 2003

CAPITOLO CODICE	GESTIONE DEI RESIDUI PASSIVI				GESTIONE DI CASSA				TOTALE DEI RESIDUI PASSIVI AL TERMINE DELL'ESERCIZIO	
	RESIDUI ALL'INIZIO DELL'ESERCIZIO	PAGATI	RIMASTI DA PAGARE	VARIAZIONI		PREVISIONI	PAGAMENTI	DIFFERENZE RISPETTO ALLE PREVISIONI		
				IN +	IN -			IN +		IN -
13	14	15 (16-14)	16 (14+15)	17 (16-13)	18 (13-16)	19	20	21 (20-19)	22 (19-20)	23 (9+15)
I.Categoria B	9.159.566	7.947.48	1.212.18	9.159.566	0.00	1.055.575.03	52.765.21	0.00	52.809.82	8.991.20
1.09										
1.09.001										
1.09.001.0049										
I.C.S.49	0.00	0.00	0.00	0.00	0.00	182.004.81	0.00	0.00	182.004.81	0.00
1.09.001.0067										
I.C.S.67	0.00	0.00	0.00	0.00	0.00	6.511.17	6.511.17	0.00	0.00	0.00
1.09.001.0070										
I.C.S.70	0.00	0.00	0.00	0.00	0.00	10.595.37	10.595.37	0.00	0.00	0.00
I.V.E.1	0.00	0.00	0.00	0.00	0.00	189.111.35	17.106.54		182.004.81	0.00
I.Categoria B	0.00	0.00	0.00	0.00	0.00	189.111.35	17.106.54	0.00	182.004.81	0.00




IL COMMISSARIO STRAORDINARIO
 (Pietro Pittagallo)

Data Elaborazione 28-05-2004
 Pagina 57
 Parte A

RENDICONTO FINANZIARIO SPESE - ESERCIZIO 2003

CODICE	DESCRIZIONE	G E S T I O N E					D I				C O M P E T E N Z A			
		P R E V I S I O N I		P A G A T E			S O M M E I M P E G N A T E		D I F F E R E N Z E R I S P E T T O A L L E P R E V I S I O N I		IN +	IN -		
		INIZIALI	IN AUMENTO	IN DIMINUZIONE	DEFINITIVE	PAGATE	RIMASTE DA PAGARE	TOTALI	IMPEGNATI					
4	5 (7-4)	6 (4-7)	7 (4+5-6)	8	9 (10-8)	10 (8+9)	11 (10-7)	12 (7-10)						
1.10	CATEGORIA 10 - SOMME NON CLASSIFICABILI IN ALTRE VOCI													
1.10.002	VOCE ECONOMICA 2 - Fondo di riserva													
1.10.002.0000	VOCE ECONOMICA 2 - Fondo di riserva	500,00	0,00	0,00	500,00	0,00	0,00	0,00	0,00	0,00	0,00	500,00		
	Totale V.E. 2	500,00	0,00	0,00	500,00	0,00	0,00	0,00	0,00	0,00	0,00	500,00		
1.10.005	VOCE ECONOMICA 5 - Altre spese non classificabili													
1.10.005.0000	VOCE ECONOMICA 5 - Altre spese non classificabili	500,00	9.000,00	0,00	9.500,00	361,55	5.860,14	6.221,69	3.278,31					
	Totale V.E. 5	500,00	9.000,00	0,00	9.500,00	361,55	5.860,14	6.221,69	3.278,31					
	Totale Categoria 10	1.000,00	9.000,00	0,00	10.000,00	361,55	5.860,14	6.221,69	0,00					
	Totale Titolo 1	2.021.555,59	1.372.377,03	171.937,75	3.221.994,87	1.217.236,50	346.281,09	1.563.517,59	0,00					



IL COMMISSARIO STRAORDINARIO
 (Pietro Piffaro)

Data Elaborazione 28-05-2004
 Pagina 57
 Parte B

RENDICONTO FINANZIARIO SPESE - ESERCIZIO 2003

CAPITOLO CODICE	G E S T I O N E D E I R E S I D U I P A S S I V I				G E S T I O N E D I C A S S A				TOTALE DEI RESIDUI PASSIVI AL TERMINE DELL'ESERCIZIO 23 (9 + 15)	
	RESIDUI ALL'INIZIO DELL'ESERCIZIO 13	PAGATI 14	RIMASTI DA PAGARE 15 (16 - 14)	V A R I A Z I O N I		PREVISIONI 19	PAGAMENTI 20	D I F F E R E N Z E R I S P E T T O A L L E P R E V I S I O N I		
				IN + 17 (16 - 13)	IN - 18 (13 - 16)			IN + 21 (20 - 19)		IN - 22 (19 - 20)
1.10										
1.10.002										
1.10.002.0000										
I.C.S.0	0.00	0.00	0.00	0.00	0.00	500.00	0.00	0.00	500.00	0.00
I.V.E.2	0.00	0.00	0.00	0.00	0.00	500.00	0.00	0.00	500.00	0.00
1.10.005										
1.10.005.0000										
I.C.S.0	7.866.07	7.866.07	0.00	0.00	0.00	17.366.07	8.227.62	0.00	9.138.45	5.860.14
I.V.E.5	7.866.07	7.866.07	0.00	0.00	0.00	17.366.07	8.227.62	0.00	9.138.45	5.860.14
I.Categoria 10	7.866.07	7.866.07	0.00	0.00	0.00	17.366.07	8.227.62	0.00	9.138.45	5.860.14
I.Subcat.1	406.235.94	265.932.58	21.943.85	0.00	0.00	3.630.230.81	1.483.169.08	0.00	2.147.061.73	368.224.80



IL COMMISSARIO STRAORDINARIO
(Pietro Pittone)

Data Elaborazione 28-05-2004
 Pagina 58
 Parte A

RENDICONTO FINANZIARIO SPESE - ESERCIZIO 2003

CODICE	DESCRIZIONE	G E S T I O N E				D I				C O M P E T E N Z A		
		INIZIALI	P R E V I S I O N I		DEFINITIVE	PAGATE	RIMASTE DA PAGARE	TOTALI IMPEGNATI	D I F F E R E N Z E R I S P E T T O A L L E P R E V I S I O N I			
			IN AUMENTO	IN DIMINUZIONE					IN +	IN -		
2	TITOLO II - SPESE IN CONTO CAPITALE	4	5 (7-4)	6 (4-7)	7 (4+5-6)	8	9 (10-8)	10 (8+9)	11 (10-7)	12 (7-10)		
2.11	CATEGORIA 11 - ACQUISIZIONE BENI DI USO DUREVOLE ED OPERE IMMOBILIARI											
2.11.005	VOCE ECONOMICA 5 - Ricostruzioni, ripristino, trasformazioni di immo-bili e relative progettazioni	0,00	28.000,00	0,00	28.000,00	0,00	4.776,00	4.776,00				23.224,00
2.11.005.0000	VOCE ECONOMICA 5 - Ricostruzioni, ripristino, trasformazioni di immo-bili e relative progettazioni	0,00	28.000,00	0,00	28.000,00	0,00	4.776,00	4.776,00				23.224,00
	Totale V.E. 5											
	Totale Categoria 11											
2.12	CATEGORIA 12 - ACQUISIZIONI DI IMMOBILIZZAZIONI TECNICHE											
2.12.001	VOCE ECONOMICA 1 - Acquisto mobili, arredi, macchine d'ufficio, ecc.	0,00	28.000,00	0,00	28.000,00	0,00	4.776,00	4.776,00	0,00			23.224,00




IL COMMISSARIO STRAORDINARIO
 (Pietro Pittaro)

Data Elaborazione 28-05-2004
 Pagina 58
 Parte B

RENDICONTO FINANZIARIO SPESE - ESERCIZIO 2003

CAPITOLO	G E S T I O N E D E I R E S I D U I P A S S I V I				G E S T I O N E D I C A S S A				TOTALE DEI RESIDUI PASSIVI AL TERMINE DELL'ESERCIZIO		
	RESIDUI ALL'INIZIO DELL'ESERCIZIO	PAGATI	RIMASTI DA PAGARE	TOTALI	VARIAZIONI	PREVISIONI	PAGAMENTI	DIFFERENZE RISPETTO ALLE PREVISIONI			
CODICE	13	14	15 (16 - 14)	16 (14 + 15)	IN + 17 (16 - 13)	IN - 18 (13 - 16)	19	20	IN + 21 (20 - 19)	IN - 22 (19 - 20)	23 (9 + 15)
2							19	20			
2.11											
2.11.005											
2.11.005.0000											
I.C.S.0	0.00	0.00	0.00	0.00	0.00	0.00	28.000.00	0.00	28.000.00	0.00	4.776.00
I.V.E.5	0.00	0.00	0.00	0.00	0.00	0.00	28.000.00	0.00	28.000.00	0.00	4.776.00
I categoria.11	0.00	0.00	0.00	0.00	0.00	0.00	28.000.00	0.00	28.000.00	0.00	4.776.00
2.12											
2.12.001											




IL COMMISSARIO STRAORDINARIO
 (F. F. F. F. F. F.)

Data Elaborazione 28-05-2004
 Pagina 59
 Parte A

RENDICONTO FINANZIARIO SPESE - ESERCIZIO 2003

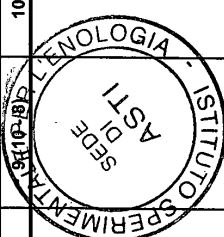
CODICE	DESCRIZIONE	G E S T I O N E						C O M P E T E N Z A			
		P R E V I S I O N I		D I		S O M M E I M P E G N A T E		D I F F E R E N Z E R I S P E T T O A L L E P R E V I S I O N I		IN +	IN -
		INIZIALI	IN AUMENTO	IN DIMINUZIONE	DEFINITIVE	PAGATE	RIMASTE DA PAGARE	TOTALI IMPEGNATI	IN +		
4	5 (7-4)	6 (4-7)	7 (4+5-6)	8	9 (10-8)	10 (8+9)	11 (10-7)	12 (7-10)			
2.12.001.0000	VOCE ECONOMICA 1 - Acquisto mobili, arredi, macchine d'ufficio, ecc.	5.000,00	293.066,87	0,00	298.066,87	4.245,32	37.029,34	41.274,66			256.792,21
2.12.001.0057	ACQUISTO MOBILI, ARREDI, MACCHINE D'UFFICIO, ECC... CONTRIBUTO A.R.S.I.A. TOSCANA										
2.12.001.0072	Acquisto mobili, arredi, macchine d'ufficio Contr. LALLEMAND	3.000,00	147,60	0,00	3.147,60	0,00	1.274,38	1.274,38			1.873,22
		0,00	654,61	654,61	0,00	0,00	0,00	0,00			0,00
	Totale V.E. 1	8.000,00	293.869,08	654,61	301.214,47	4.245,32	38.303,72	42.549,04			258.665,43
2.12.002	VOCE ECONOMICA 2 - Acquisto libri e pubblicazioni per la biblioteca										
2.12.002.0000	VOCE ECONOMICA 2 - Acquisto libri e pubblicazioni per la biblioteca	14.000,00	3.000,00	0,00	17.000,00	14.769,49	420,69	15.190,18			1.809,82



Data Elaborazione 28-05-2004
 Pagina 60
 Parte A

RENDICONTO FINANZIARIO SPESE - ESERCIZIO 2003

CODICE	DESCRIZIONE	G E S T I O N E						D I			C O M P E T E N Z A		
		INIZIALI	P R E V I S I O N I		DEFINITIVE	S O M M E I M P E G N A T E		TOTALI	D I F F E R E N Z E R I S P E T T O A L L E P R E V I S I O N I				
			IN AUMENTO	IN DIMINUZIONE		PAGATE	RIMASTE DA PAGARE		IN +	IN -			
		4	5 (7-4)	6 (4-7)	7 (4+5-6)	8	9 (10-8)	10 (8+9)	11 (10-7)	12 (7-10)			
2.12.002.0078	ACQUISTO LIBRI E PUBBLICAZIONI PER LA BIBLIOTECA PROG.MIUR "STUDIO QUALITA' UVE E VINI SUD D'ITALIA"												
		0,00	1.000,00	0,00	1.000,00	375,80	153,19	528,99			471,01		
	Totale V.E. 2	14.000,00	4.000,00	0,00	18.000,00	15.145,29	573,88	15.719,17			2.280,83		
2.12.003	VOCE ECONOMICA 3 - Acquisto macchine, attrezzi scientifici ed attrezzature tecniche												
2.12.003.0000	VOCE ECONOMICA 3 - Acquisto macchine, attrezzi scientifici ed attrezzature tecniche												
		2.572,38	233.933,82	0,00	236.506,20	1.742,59	35.873,84	37.616,43			198.889,77		
2.12.003.0050	Acquisto macchine, attrezzi scientifici ed attrezzature tecniche per Sezione Analisi di Revisione												
		0,00	25.000,00	1.250,00	23.750,00	0,00	23.750,00	23.750,00			0,00		

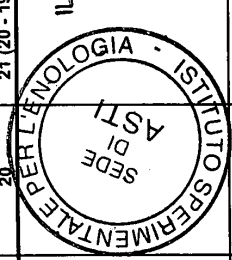


IL COMMISSARIO STRAORDINARIO
(Pietro Pittaro)

Data Elaborazione 28-05-2004
 Pagina 60
 Parte B

RENDICONTO FINANZIARIO SPESE - ESERCIZIO 2003

CAPITOLO CODICE	GESTIONE DEI RESIDUI PASSIVI				GESTIONE DI CASSA				TOTALE DEI RESIDUI PASSIVI AL TERMINE DELL'ESERCIZIO		
	RESIDUI ALL'INIZIO DELL'ESERCIZIO	PAGATI	RIMASTI DA PAGARE	TOTALI	VARIAZIONI		PREVISIONI	PAGAMENTI		DIFFERENZE RISPETTO ALLE PREVISIONI	
					IN +	IN -				IN +	IN -
	13	14	15 (16 - 14)	16 (14 + 15)	17 (16 - 13)	18 (13 - 16)	19	20	21 (20 - 19)	22 (19 - 20)	23 (9 + 15)
2.12.002.0078											
I.C.S. 78	0.00	0.00	0.00	0.00	0.00	0.00	1.000.00	375.80		624.20	153.19
I.V.E. 2	50.19	50.19	0.00	50.19	0.00	0.00	18.090.19	15.235.48		2.854.71	573.88
2.12.003											
2.12.003.0000											
I.C.S. 0	155.949.59	140.949.59	0.00	140.949.59	0.00	-15.000.01	392.455.79	142.692.17		249.763.62	35.873.84
2.12.003.0050											
I.C.S. 50	116.564.32	116.564.32	0.00	116.564.32	0.00	0.00	140.314.32	116.564.32		23.750.00	23.750.00



IL COMMISSARIO STRAORDINARIO
 (Pietra Pillaro)

Data Elaborazione 28-05-2004
 Pagina 61
 Parte A

RENDICONTO FINANZIARIO SPESE - ESERCIZIO 2003

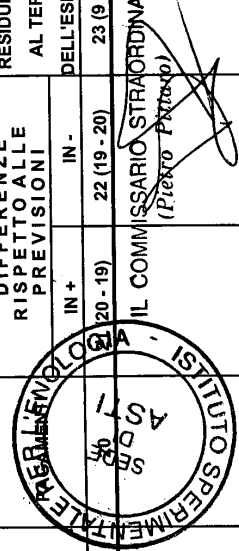
CAPITOLO	DESCRIZIONE	GESTIONE					DI				COMPETENZA	
		INIZIALI	PREVISIONI		DEFINITIVE	PAGATE	SOMME IMPEGNATE		DIFFERENZE			
			IN AUMENTO	IN DIMINUZIONE			PAGARE	IMPEGNATE	RISPETTO ALLE PREVISIONI	IN +	IN -	
CODICE	4	5 (7-4)	6 (4-7)	7 (4+5-6)	8	9 (10-28)	10 (8+9)	11 (10-7)	12 (7-10)			
2.12.003.0054	Acquisto macchine, attrezzi scientifici, attrezza-ture tecniche Contributo "ESSECO"	9.549,29	0,00	0,00	9.549,29	0,00	0,00	0,00	9.549,29			
2.12.003.0055	Acquisto macchine, attrezzi scientifici, attrezza-ture tecniche Contributo "FEDERVINI"	1.910,85	0,00	1.671,70	239,15	239,15	0,00	239,15	0,00			
2.12.003.0057	Acquisto macchine,attrezzi scientifici ed attrezzature tecniche A.R.S.I.A. TOSCANA	4.131,66	0,00	97,29	4.034,37	0,00	744,60	744,60	3.289,77			
2.12.003.0066	Acquisto macchine, attrezzi scientifici, attrezza-ture tecniche CONTRIB. REGIONE VALLE D'AOSTA	9.641,22	0,00	0,00	9.641,22	757,18	0,00	757,18	8.884,04			
2.12.003.0072	Acquisto macchine, attrezzi scientifici, attrezza-ture tecniche Contr. "LALLEMAND"	0,00	5.500,00	0,00	5.500,00	0,00	0,00	0,00	5.500,00			

SEDE DI STI
 IL COMMISSARIO STRAORDINARIO
 (Pietro Pittaro)

Data Elaborazione 28-05-2004
 Pagina 61
 Parte B

RENDICONTO FINANZIARIO SPESE - ESERCIZIO 2003

CAPITOLO CODICE	GESTIONE DEI RESIDUI PASSIVI				GESTIONE DI CASSA				TOTALE DEI RESIDUI PASSIVI AL TERMINE DELL'ESERCIZIO		
	RESIDUI ALL'INIZIO DELL'ESERCIZIO	PAGATI	RIMASTI DA PAGARE	VARIAZIONI		PREVISIONI	DIFFERENZE RISPETTO ALLE PREVISIONI				
				IN +	IN -		IN +	IN -			
	13	14	15 (16 - 14)	16 (14 + 15)	17 (16 - 13)	18 (13 - 16)	19	20 (19 - 18)	21 (19 - 20)	22 (19 - 20)	23 (9 + 15)
2.12.003.0054											
I.C.S. 54	0.00	0.00	0.00	0.00	0.00	0.00	9.549.29	0.00	9.549.29	0.00	0.00
2.12.003.0055											
I.C.S. 55	0.00	0.00	0.00	0.00	0.00	0.00	239.15	0.00	239.15	0.00	0.00
2.12.003.0057											
I.C.S. 57	24.99	24.99	0.00	24.99	0.00	0.00	4.059.36	24.99	4.034.37	744.50	0.00
2.12.003.0066											
I.C.S. 66	0.00	0.00	0.00	0.00	0.00	0.00	9.541.22	757.18	8.784.04	0.00	0.00
2.12.003.0072											
I.C.S. 72	0.00	0.00	0.00	0.00	0.00	0.00	5.500.00	0.00	5.500.00	0.00	0.00



Data Elaborazione 28-05-2004
Pagina 62
Parte A

RENDICONTO FINANZIARIO SPESE - ESERCIZIO 2003

CAPITOLO	GESTIONE				DI				COMPETENZA			
	DESCRIZIONE	INIZIALI	PREVISIONI		DEFINITIVE	SOMME IMPEGNATE		DIFFERENZE RISPETTO ALLE PREVISIONI				
			IN AUMENTO	IN DIMINUZIONE		PAGATE	RIMASTE	TOTALI	IN +	IN -		
		4	5 (7-4)	6 (4-7)	7 (4+5-6)	8	9 (10-8)	10 (8+9)	11 (10-7)	12 (7-10)		
2.12.003.0073	Acquisto macchine, attrezzi scientifici ed attrezzature tecniche P.F. MIPAF/MIUR "Miglioramento qualitativo vini"	68.688,77	0,00	0,00	68.688,77	29.126,80	13.659,40	42.786,20		25.902,57		
2.12.003.0075	Acquisto macchine, attrezzi scientifici ed attrezzature tecniche P.F. "Studio origine ammine biogene nel vino ecc."											
		7.746,85	0,00	0,00	7.746,85	0,00	0,00	0,00		7.746,85		
2.12.003.0076	Acquisto macchine, attrezzi scientifici ed attrezzature tecniche Prog. "PROVIT - Progetto Vitivinicoltura Italiana"											
		25.000,00	0,00	25.000,00	0,00	0,00	0,00	0,00		0,00		
2.12.003.0078	ACQUISTO MACCHINE, ATTREZZI SCIENTIFICI ED ATTREZZ. TECNICHE PROG. MIUR "STUDIO QUALITA' UVE E VINI SUD D'ITALIA"	0,00	104.600,00	0,00	104.600,00	6.511,22	17.330,51	23.841,73		80.758,27		
		129.241,02	369.033,82	28.018,99	470.255,85	38.376,94	91.358,35	129.735,29		340.520,56		
	Totale V.E. 3											

SEDE
DI
ASTI
IL COMMISSARIO STRAORDINARIO
(Pietro Pittaro)

Data Elaborazione 28-05-2004
 Pagina 62
 Parte B

RENDICONTO FINANZIARIO SPESE - ESERCIZIO 2003


CAPITOLO CODICE	GESTIONE DEI RESIDUI PASSIVI				GESTIONE DI CASSA				TOTALE DEI RESIDUI PASSIVI AL TERMINE DELL'ESERCIZIO				
	RESIDUI ALL'INIZIO DELL'ESERCIZIO	PAGATI	RIMASTI DA PAGARE	TOTALI	VARIAZIONI		PREVISIONI	PAGAMENTI		DIFFERENZE RISPETTO ALLE PREVISIONI			
	13	14	15 (16 - 14)	16 (14 + 15)	IN +	IN -	17 (16 - 13)	18 (13 - 16)	19	20	21 (20 - 19)	22 (19 - 20)	23 (9 + 15)
2.12.003.0073													
I.C.S. 73	0.00	0.00	0.00	0.00	0.00	0.00	0.00	0.00	68.688.77	29.126.80	39.561.97	13.659.40	
2.12.003.0075													
I.C.S. 75	0.00	0.00	0.00	0.00	0.00	0.00	0.00	0.00	7.746.85	0.00	7.746.85	0.00	
2.12.003.0076													
I.C.S. 76	0.00	0.00	0.00	0.00	0.00	0.00	0.00	0.00	0.00	0.00	0.00	0.00	
2.12.003.0078													
I.C.S. 78	0.00	0.00	0.00	0.00	0.00	0.00	0.00	0.00	104.600.00	6.511.22	98.088.78	17.330.51	
I.V.E. 1	272.538.90	257.538.89	0.00	257.538.89	0.00	-15.000.01	0.00	-15.000.01	742.794.75	295.915.83	446.878.92	91.358.35	

ISTITUTO
 SEDE
 DI
 ASTI
 PER L'ENOLOGIA
 IL COMMISSARIO STRAORDINARIO
 (Hietro Pittaro)

Data Elaborazione 28-05-2004
 Pagina 63
 Parte A

RENDICONTO FINANZIARIO SPESE - ESERCIZIO 2003

CODICE	DESCRIZIONE	G E S T I O N E				D I				C O M P E T E N Z A			
		INIZIALI	P R E V I S I O N I		DEFINITIVE	PAGATE	RIMASTE DA PAGARE	TOTALI IMPEGNATI	D I F F E R E N Z E		IN +	IN -	
			IN AUMENTO	IN DIMINUZIONE					RISPETTO ALLE PREVISIONI	RISPETTO ALLE PREVISIONI			
		4	5 (7-4)	6 (4-7)	7 (4+5-6)	8	9 (10-8)	10 (8+9)	11 (10-7)	12 (7-10)			
	Totale Categoria 12	151.241,02	666.902,90	28.673,60	789.470,32	57.767,55	130.235,95	188.003,50	0,00	0,00	601.466,82		
2.15	CATEGORIA 15 - INDENNITA' DI ANZIANITA' E SIMILARI AL PERSONALE CESSATO DAL SERVIZIO												
2.15.001	VOCE ECONOMICA 1 - Indennita di anzianita e similari al personale cessato dal servizio												
2.15.001.0000	VOCE ECONOMICA 1 - Indennita di anzianita e similari al personale cessato dal servizio	50.812,05	5.173,50	0,00	55.985,55	55.985,55	0,00	55.985,55	0,00	0,00			
	Totale V.E. 1	50.812,05	5.173,50	0,00	55.985,55	55.985,55	0,00	55.985,55	0,00	0,00			
	Totale Categoria 15	50.812,05	5.173,50	0,00	55.985,55	55.985,55	0,00	55.985,55	0,00	0,00			
	Totale Titolo 2	202.053,07	700.076,40	28.673,60	873.455,87	113.753,10	135.011,95	248.765,05	0,00	0,00	624.690,82		
4	TITOLO IV - PARTITE DI GIRO												




IL COMMISSARIO STRAORDINARIO
(Pietro Pittaro)

Data Elaborazione 28-05-2004
 Pagina 63
 Parte B

RENDICONTO FINANZIARIO SPESE - ESERCIZIO 2003

CAPITOLQ	G E S T I O N E D E I R E S I D U I P A S S I V I					G E S T I O N E D I C A S S A				TOTALE DEI RESIDUI PASSIV AL TERMINE DELL'ESERCIZIO	
	RESIDUI ALL'INIZIO DELL'ESERCIZIO	PAGATI	RIMASTI DA PAGARE	VARIAZIONI		TOTALI	PREVISIONI	PAGAMENTI	DIFFERENZE RISPETTO ALLE PREVISIONI		
				IN +	IN -				IN +		IN -
	13	14	15 (16 - 14)	17 (16 - 13)	18 (13 - 16)	19	20	21 (20 - 19)	22 (19 - 20)	23 (9 + 15)	
I.Categoria.12	327.442,27	282.442,26	30.000,00	0,00	-15.000,01	1.116.912,59	340.209,81	0,00	776.702,78	160.235,95	
2.15											
2.15.001											
2.15.001.0000											
I.C.S.0	0,00	0,00	0,00	0,00	0,00	55.985,55	55.985,55	0,00	0,00	0,00	
I.V.E.1	0,00	0,00	0,00	0,00	0,00	55.985,55	55.985,55	0,00	0,00	0,00	
I.Categoria.15	0,00	0,00	0,00	0,00	0,00	55.985,55	55.985,55	0,00	0,00	0,00	
I.Titolo.2	327.442,27	282.442,26	30.000,00	0,00	-15.000,01	1.200.898,14	396.195,36	0,00	804.702,78	165.011,95	
4											



IL COMMISSARIO STRAORDINARIO
 (Pietro Pittavro)

Data Elaborazione 28-05-2004
Pagina 64
Parte A

RENDICONTO FINANZIARIO SPESE - ESERCIZIO 2003

CODICE	DESCRIZIONE	G E S T I O N E					D I					C O M P E T E N Z A								
		P R E V I S I O N I		P R E V I S I O N I			S O M M E I M P E G N A T E		D I F F E R E N Z E											
		INIZIALI	IN AUMENTO	IN DIMINUIZIONE	DEFINITIVE	PAGATE	RIMASTE DA PAGARE	TOTALI IMPEGNATI	IN +	IN -	RISPETTO ALLE PREVISIONI									
4	5 (7-4)	6 (4-7)	7 (4+5-6)	8	9 (10-8)	10 (8+9)	11 (10-7)	12 (7-10)												
4.21	CATEGORIA 21 - SPESE AVENTI NATURA DI PARTITE DI GIRO																			
4.21.001	VOCE ECONOMICA 1 - Ritenute erariali																			
4.21.001.0000	VOCE ECONOMICA 1 - Ritenute erariali																			
		87.000,00	25.000,00	0,00	112.000,00	69.486,23	36.403,90	105.890,13				105.890,13								6.109,87
	Totale V.E. 1	87.000,00	25.000,00	0,00	112.000,00	69.486,23	36.403,90	105.890,13				105.890,13								6.109,87
4.21.002	VOCE ECONOMICA 2 - Ritenute previdenziali e assistenziali																			
4.21.002.0000	VOCE ECONOMICA 2 - Ritenute previdenziali e assistenziali																			
		26.000,00	4.000,00	0,00	30.000,00	11.166,28	17.488,29	28.654,57				28.654,57								1.345,43
	Totale V.E. 2	26.000,00	4.000,00	0,00	30.000,00	11.166,28	17.488,29	28.654,57				28.654,57								1.345,43
4.21.003	VOCE ECONOMICA 3 - Ritenute diverse																			
4.21.003.0000	VOCE ECONOMICA 3 - Ritenute diverse																			
		1.000,00	0,00	0,00	1.000,00	606,28	43,01	649,29				649,29								350,71



IL COMMISSARIO STRAORDINARIO
(P. ~~PIRELLA~~)

Data Elaborazione 28-05-2004
 Pagina 64
 Parte B

RENDICONTO FINANZIARIO SPESE - ESERCIZIO 2003

CAPITOLO CODICE	G E S T I O N E D E I R E S I D U I P A S S I V I				G E S T I O N E D I C A S S A				TOTALE DEI RESIDUI PASSIVI AL TERMINE DELL'ESERCIZIO 23 (9 + 15)	
	RESIDUI ALL'INIZIO DELL'ESERCIZIO	PAGATI	RIMASTI DA PAGARE	VARIAZIONI		PREVISIONI	PAGAMENTI	DIFFERENZE RISPETTO ALLE PREVISIONI		
				TOTALI	IN +			IN -		IN +
13	14	15 (16 - 14)	16 (14 + 15)	17 (16 - 13)	18 (13 - 16)	19	20	21 (20 - 19)	22 (19 - 20)	
4.21										
4.21.001										
4.21.001.0000										
I.C.S.0	12.609,78	12.609,78	0,00	12.609,78	0,00	124.609,78	82.096,01	42.513,77	42.513,77	36.403,90
I.V.E.1	12.609,78	12.609,78	0,00	12.609,78	0,00	124.609,78	82.096,01	42.513,77	42.513,77	36.403,90
4.21.002										
4.21.002.0000										
I.C.S.0	16.644,59	16.644,59	0,00	16.644,59	0,00	46.644,59	27.810,87	18.833,72	18.833,72	17.488,29
I.V.E.2	16.644,59	16.644,59	0,00	16.644,59	0,00	46.644,59	27.810,87	18.833,72	18.833,72	17.488,29
4.21.003										
4.21.003.0000										
I.C.S.0	177,52	177,52	0,00	177,52	0,00	1.177,52	783,80	383,72	383,72	43,01



Data Elaborazione 28-05-2004
 Pagina 65
 Parte A

RENDICONTO FINANZIARIO SPESE - ESERCIZIO 2003


CODICE	DESCRIZIONE	G E S T I O N E										DIFFERENZE RISPETTO ALLE PREVISIONI	
		C A P I T O L O		P R E V I S I O N I		D I		S O M M E I M P E S A T E		P E R I M E N T A T E			IN +
		INIZIALI	VARIAZIONI IN DIMINUIZIONE	DEFINITIVE PAGATE	RIMASTE DA PAGARE	TOTALI IMPEGNATI	IN -						
4	5 (7-4)	6 (4-7)	7 (4+5-6)	8	9 (10-8)	10 (8+9)	11 (10-7)	12 (7-10)					
	Totale V.E. 3	1.000,00	0,00	0,00	1.000,00	606,28	43,01	649,29	350,71				
4.21.006	VOCE ECONOMICA 6 - Anticipazioni fondo economato												
4.21.006.0000	VOCE ECONOMICA 6 - Anticipazioni fondo economato	361,52	0,00	0,00	361,52	361,52	0,00	361,52	0,00			0,00	
	Totale V.E. 6	361,52	0,00	0,00	361,52	361,52	0,00	361,52	0,00			0,00	
4.21.007	VOCE ECONOMICA 7 - Anticipazioni Sezioni Operative Periferiche												
4.21.007.0000	VOCE ECONOMICA 7 - Anticipazioni Sezioni Operative Periferiche	3.098,74	0,00	0,00	3.098,74	3.098,74	0,00	3.098,74	0,00			0,00	
	Totale V.E. 7	3.098,74	0,00	0,00	3.098,74	3.098,74	0,00	3.098,74	0,00			0,00	
4.21.009	VOCE ECONOMICA 9 - Partite in conto sospesi												

Stampa circolare: **COMUNE DI VIIGOLIA**
 (Provincia di Pistoia)
 11/05/2004
 12/7-10
 COMMISSARIO STRAORDINARIO

Data Elaborazione 28-05-2004
 Pagina 65
 Parte B

RENDICONTO FINANZIARIO SPESE - ESERCIZIO 2003

CAPITOL CODICE	G E S T I O N E D E I R E S I D U I P A S S I V I				G E S T I O N E D I T A L E S A			TOTALE DEI RESIDUI PASSIV AL TERMINE DELL'ESERCIZIO		
	RESIDUI ALL'INIZIO DELL'ESERCIZIO	PAGATI	RIMASTI DA PAGARE	TOTALI	VARIAZIONI		PREVISIONI		PAGAMENTI	DIFFERENZE RISPERTE ALLE SEDE PREVISIONI
	13	14	15 (16 - 14)	16 (14 + 15)	IN + 17 (16 - 13)	IN - 18 (13 - 16)	19	20	IN - 22 (19 - 20)	
I.V.E. 3	1.77.52	1.77.52	0.00	1.77.52	0.00	0.00	1.177.52	783.80	393.72	43.01
4.21.006										
4.21.006.0000										
I.C.S. 0	0.00	0.00	0.00	0.00	0.00	0.00	3.61.52	3.61.52	0.00	0.00
I.V.E. 6	0.00	0.00	0.00	0.00	0.00	0.00	3.61.52	3.61.52	0.00	0.00
4.21.007										
4.21.007.0000										
I.C.S. 0	0.00	0.00	0.00	0.00	0.00	0.00	3.098.74	3.098.74	0.00	0.00
I.V.E. 7	0.00	0.00	0.00	0.00	0.00	0.00	3.098.74	3.098.74	0.00	0.00
4.21.009										




IL COMMISSARIO STRAORDINARIO
(Pietro Pittarri)

Data Elaborazione 28-05-2004
 Pagina 66
 Parte A

RENDICONTO FINANZIARIO SPESE - ESERCIZIO 2003

CODICE	DESCRIZIONE	G E S T I O N E						D I				C O M P E T E N Z A					
		INIZIALI	P R E V I S I O N I		DEFINITIVE	PAGATE	RIMASTE DA PAGARE	TOTALI IMPEGNATI	D I F F E R E N Z E R I S P E T T O A L L E P R E V I S I O N I								
			IN AUMENTO	IN DIMINUZIONE					IN +	IN -							
4	6 (4-7)	5 (7-4)	7 (4+5-6)	8	9 (10-8)	10 (8+9)	11 (10-7)	12 (7-10)									
4.21.009.0000	VOCE ECONOMICA 9 - Partite in conto sospesi																
		516,46	0,00	0,00	516,46	0,00	0,00	0,00	0,00	0,00	0,00	0,00	0,00	0,00	0,00	0,00	516,46
	Totale V.E. 9	516,46	0,00	0,00	516,46	0,00	0,00	0,00	0,00	0,00	0,00	0,00	0,00	0,00	0,00	0,00	516,46
	Totale Categoria 21	117.976,72	29.000,00	0,00	146.976,72	84.719,05	53.935,20	138.654,25	0,00	0,00	0,00	0,00	0,00	0,00	0,00	0,00	8.322,47
	Totale Titolo 4	117.976,72	29.000,00	0,00	146.976,72	84.719,05	53.935,20	138.654,25	0,00	0,00	0,00	0,00	0,00	0,00	0,00	0,00	8.322,47



IL COMMISSARIO STRAORDINARIO

Teodoro Pinato

Data Elaborazione 28-05-2004
 Pagina 66
 Parte B

RENDICONTO FINANZIARIO SPESE - ESERCIZIO 2003

CAPITOLO CODICE	G E S T I O N E D E I R E S I D U I P A S S I V I				G E S T I O N E D I C A S S A				TOTALE DEI RESIDUI PASSIVI AL TERMINE DELL'ESERCIZIO	
	RESIDUI ALL'INIZIO DELL'ESERCIZIO	PAGATI	RIMASTI DA PAGARE	VARIAZIONI		PREVISIONI	PAGAMENTI	DIFFERENZE RISPETTO ALLE PREVISIONI		
				TOTALI	IN +			IN -		IN +
13	14	15 (16-14)	16 (14+15)	17 (16-13)	18 (13-16)	19	20	21 (20-19)	22 (19-20)	23 (9+15)
4.21.009.0000										
I.C.S.0	0.00	0.00	0.00	0.00	0.00	516.46	0.00	0.00	516.46	0.00
I.V.E.B	0.00	0.00	0.00	0.00	0.00	516.46	0.00	0.00	516.46	0.00
I.Categoria.21	29.431.89	29.431.89	0.00	0.00	0.00	176.408.61	114.150.94	0.00	62.257.67	53.935.20
I.Titolo.4	29.431.89	29.431.89	0.00	0.00	0.00	176.408.61	114.150.94	0.00	62.257.67	53.935.20




IL COMMISSARIO STRAORDINARIO
 (Pietro Pillard)

Data Elaborazione 28-05-2004
Pagina 67
Parte A

RENDICONTO FINANZIARIO SPESE - ESERCIZIO 2003

CODICE	DESCRIZIONE	G E S T I O N E										C O M P E T E N Z A								
		P R E V I S I O N I		S O M M E I M P E G N A T E		D I F F E R E N Z E		R I S P E T T O A L L E		P R E V I S I O N I		D I F F E R E N Z E								
		INIZIALI	IN AUMENTO	VARIAZIONI	DEFINITIVE	PAGATE	RIMASTE	TOTALI	IN +	IN -	IN +	IN -								
4	5 (7-4)	6 (4-7)	7 (4+5-6)	8	9 (10-8)	10 (8+9)	11 (10-7)	12 (7-10)												
	RIPILOGO SPESE																			
	Totale Titolo 1	2.021.555,59	1.372.377,03	171.937,75	3.221.994,87	1.217.236,50	346.281,09	1.563.517,59	0,00	1.658.477,28										
	Totale Titolo 2	202.053,07	700.076,40	28.673,60	873.455,87	113.753,10	135.011,95	248.765,05	0,00	624.690,82										
	Totale Titolo 3	0,00	0,00	0,00	0,00	0,00	0,00	0,00	0,00	0,00										
	Totale Titolo 4	117.976,72	29.000,00	0,00	146.976,72	84.719,05	53.935,20	138.654,25	0,00	8.322,47										
	TOTALE TITOLI SPESE	2.341.585,38	2.101.453,43	200.611,35	4.242.427,46	1.415.708,65	535.228,24	1.950.936,89	0,00	2.291.490,57										
	DISAVANZO DI AMMINISTRAZIONE	0,00	0,00	0,00	0,00	0,00	0,00	0,00	0,00	0,00										
	TOTALE SPESE	2.341.585,38	2.101.453,43	200.611,35	4.242.427,46	1.415.708,65	535.228,24	1.950.936,89	0,00	2.291.490,57										
	T.F.R. al 31.12.2003				116.413,01															
	AVANZO VINCOLATO				60.136,99															
	TOTALE A PAREGGIO				4.418.977,46															
	=====																			



IL COLLEGIO STIPENDIARIO
(Decreto 1/2004)
A. T.

Data Elaborazione 28-05-2004
Pagina 67
Parte B

RENDICONTO FINANZIARIO SPESE - ESERCIZIO 2003

CAPITOL CODICE	G E S T I O N E D E I R E S I D U I P A S S I V I						G E S T I O N E D I C A S S A				TOTALE DEI RESIDUI PASSIV AL TERMINE DELL'ESERCIZIO 23 (9 + 15)
	RESIDUI ALL'INIZIO DELL'ESERCIZIO 13	PAGATI 14	RIMASTI DA PAGARE 15 (16 - 14)	TOTALI 16 (14 + 15)	VARIAZIONI		PREVISIONI 19	PAGAMENTI 20	DIFFERENZE RISPETTO ALLE PREVISIONI		
					IN + 17 (16 - 13)	IN - 18 (13 - 16)			IN + 21 (20 - 19)	IN - 22 (19 - 20)	
C	408.235,94	265.932,58	21.943,85	287.876,43	0,00	-120.359,51	3.630.230,81	1.483.169,08	2.147.061,73	368.224,94	
C	327.442,27	282.442,26	30.000,00	312.442,26	0,00	-15.000,01	1.200.898,14	396.195,36	804.702,78	165.011,95	
C	0,00	0,00	0,00	0,00	0,00	0,00	0,00	0,00	0,00	0,00	
C	29.431,89	29.431,89	0,00	29.431,89	0,00	0,00	176.408,61	114.150,94	62.257,67	53.935,20	
C	765.110,10	577.806,73	51.943,85	629.750,58	0,00	-135.359,52	5.007.537,56	1.993.515,38	3.014.022,18	587.172,09	

IL COMMISSARIO STRAORDINARIO
(Pietro Pittaro)

