

**RELAZIONE DELLA CORTE DEI CONTI**  
**AL PARLAMENTO**

sulla gestione finanziaria degli Enti sottoposti a controllo  
in applicazione della legge 21 marzo 1958, n. 259

**CONSIGLIO NAZIONALE PER LA RICERCA E LA  
SPERIMENTAZIONE IN AGRICOLTURA (CRA) ED EX ISTITUTI DI  
RICERCA E SPERIMENTAZIONE AGRARIA**

(Esercizi 2003 e 2004)

---

**Comunicata alla Presidenza il 23 aprile 2007**

---

**VOLUME VII**

**ISTITUTO SPERIMENTALE PER LA FRUTTICOLTURA - ROMA  
ISTITUTO SPERIMENTALE PER LA AGRUMICOLTURA - ACIREALE**

PAGINA BIANCA

**INDICE**  
—*DOCUMENTI ALLEGATI***ISTITUTO SPERIMENTALE  
PER LA FRUTTICOLTURA – ROMA***Esercizio 2003:*

Bilancio consuntivo .....	Pag.	7
Relazione del Commissario straordinario .....	»	593
Relazione del Collegio dei Revisori .....	»	615

**ISTITUTO SPERIMENTALE  
PER L'AGRUMICOLTURA – ACIREALE***Esercizio 2003:*

Relazione del Commissario straordinario .....	»	627
Relazione del Collegio dei Revisori .....	»	633
Bilancio consuntivo .....	»	641

PAGINA BIANCA

ISTITUTO SPERIMENTALE PER LA FRUTTICOLTURA — ROMA

---

# BILANCIO D'ESERCIZIO 2003

PAGINA BIANCA

## BILANCIO CONSUNTIVO

Data Elaborazione 08-04-2004  
Pagina 1  
Parte A

### RENDICONTO FINANZIARIO ENTRATE - ESERCIZIO 2003

CODICE	DESCRIZIONE	G E S T I O N E						D I				C O M P E T E N Z A		
		INIZIALI	V A R I A Z I O N I		DEFINITIVE	S O M M E A C C E R T A T E		RISOSSE	RIMASTE	TOTALI	DIFFERENZE			
			IN AUMENTO	IN DIMINUZIONE		RISOSSE	DA RISCOUOTERE				ACCERTATI	IN +	IN -	
4	5 (7-4)	6 (4-7)	7 (4+5-6)	8	9 (10-8)	10 (8+9)	11 (10-7)	12 (7-10)						
	AVANZO DI AMMINISTRAZIONE	3.105.098,23	48.466,05	0,00	3.153.564,28									
2	TITOLO II - ENTRATE DERIVANTI DA TRASFERIMENTI CORRENTI													
2.03	CATEGORIA 3 - TRASFERIMENTI DA PARTE DELLO STATO													
2.03.001	VOCE ECONOMICA 1 - CONTRIBUTI M.A.F. PER IL FUNZIONAMENTO													
2.03.001.0000	VOCE ECONOMICA 1 - CONTRIBUTI M.A.F. PER IL FUNZIONAMENTO													
		1.557.283,19	0,00	0,00	1.557.283,19	2.006.863,75	0,00	2.006.863,75	449.580,56					
	<b>Totale V.E. 1</b>	1.557.283,19	0,00	0,00	1.557.283,19	2.006.863,75	0,00	2.006.863,75	449.580,56					
2.03.002	VOCE ECONOMICA 2 - ALTRI CONTRIBUTI DEL M.I.R.A.A.F. BORSE DI STUDIO													
2.03.002.0000	VOCE ECONOMICA 2 - ALTRI CONTRIBUTI DEL M.I.R.A.A.F. BORSE DI STUDIO													
		0,00	0,00	0,00	0,00	0,00	479.848,80	479.848,80	479.848,80					



Data Elaborazione 08-04-2004  
 Pagina 1  
 Parte B

**RENDICONTO FINANZIARIO ENTRATE - ESERCIZIO 2003**

CAPITOLO CODICE	G E S T I O N E  D E I  R E S I D U I  A T T I V I				G E S T I O N E  D I  C A S S A				TOTALE DEI RESIDUI ATTIVI AL TERMINE DELL'ESERCIZIO		
	RESIDUI ALL'INIZIO DELL'ESERCIZIO	RISCOSSI	RIMASTI DA RISCUOTERE	TOTALI	VARIAZIONI		PREVISIONI	RISCOSSIONI		DIFFERENZE RISPETTO ALLE PREVISIONI	
	13	14	15 (16 - 14)	16 (14 + 15)	IN + 17 (16 - 13)	IN - 18 (13 - 16)	19	20	IN + 21 (20 - 19)	IN - 22 (19 - 20)	23 (9 + 15)
2											
2.03											
2.03.001											
2.03.001.0000											
I.C.S.0	6.45	0.00	0.00	0.00	0.00	-6.45	1.557.289.64	2.006.863.75	449.574.11		0.00
I.V.E.1	6.45	0.00	0.00	0.00	0.00	-6.45	1.557.289.64	2.006.863.75	449.574.11		0.00
2.03.002											
2.03.002.0000											
I.C.S.0	242.479.09	0.00	242.479.09	242.479.09	0.00	0.00	242.479.09	0.00		242.479.09	222.327.89



Data Elaborazione 08-04-2004  
Pagina 2  
Parte B

### RENDICONTO FINANZIARIO ENTRATE - ESERCIZIO 2003

CAPITOLO CODICE	GESTIONE DEI RESIDUI ATTIVI				GESTIONE DI CASSA				TOTALE DEI RESIDUI ATTIVI AL TERMINE DELL'ESERCIZIO		
	RESIDUI ALL'INIZIO DELL'ESERCIZIO	RISCOSSI	RIMASTI DA RISCUOTERE	TOTALI	VARIAZIONI		PREVISIONI	RISCOSSIONI		DIFFERENZE RISPETTO ALLE PREVISIONI	
					IN +	IN -				IN +	IN -
	13	14	15 (16 - 14)	16 (14 + 15)	17 (16 - 13)	18 (13 - 16)	19	20	21 (20 - 19)	22 (19 - 20)	23 (9 + 15)
2.03.002.0005											
I.C.S. 5	1.877.501,90	12.782,31	174.719,59	1.877.501,90	0,00	0,00	1.877.501,90	12.782,31	174.719,59	174.719,59	
2.03.002.0035											
I.C.S. 36	31.701,41	0,00	31.701,41	31.701,41	0,00	0,00	31.701,41	0,00	31.701,41	31.701,41	
2.03.002.0038											
I.C.S. 38	12.943,83	0,00	12.943,83	12.943,83	0,00	0,00	12.943,83	0,00	12.943,83	12.943,83	
2.03.002.0042											
I.C.S. 42	6.348,47	0,00	6.348,47	6.348,47	0,00	0,00	6.348,47	0,00	6.348,47	6.348,47	
2.03.002.0047											
I.C.S. 47	14.314,44	5.830,19	7.921,99	13.752,18	0,00	-562,26	13.752,18	5.830,19	7.921,99	7.921,99	
2.03.002.0050											
I.C.S. 50	968.251,90	413.373,86	554.878,04	968.251,90	0,00	0,00	1.936.503,80	413.373,86	1.523.129,94	554.878,04	



Data Elaborazione 08-04-2004  
 Pagina 3  
 Parte B

### RENDICONTO FINANZIARIO ENTRATE - ESERCIZIO 2003

CAPITOLO CODICE	G E S T I O N E  D E I  R E S I D U I  A T T I V I					G E S T I O N E  D I  C A S S A					TOTALE DEI RESIDUI ATTIVI AL TERMINE DELL'ESERCIZIO 23 (9 + 15)	
	RESIDUI ALL'INIZIO DELL'ESERCIZIO	RISCOSSI	RIMASTI DA RISCUOTERE	VARIAZIONI		TOTALI	PREVISIONI	RISCOSSIONI	DIFFERENZE RISPETTO ALLE PREVISIONI			
				IN +	IN -				IN +	IN -		
13	14	15 (16 - 14)	16 (14 + 15)	17 (16 - 13)	18 (13 - 16)	19	20	21 (20 - 19)	22 (19 - 20)			
2.03.002.0068												
I.C.S. 68	219.738,84	0,00	219.738,84	0,00	0,00	219.738,84	0,00	219.738,84	0,00	219.738,84	219.738,84	219.738,84
2.03.002.0070												
I.C.S. 70	9.970,20	9.970,20	0,00	0,00	0,00	35.013,15	20.018,70	14.994,45	14.994,45	14.994,45	10.048,50	10.048,50
2.03.002.0071												
I.C.S. 71	10.737,14	0,00	10.737,14	0,00	0,00	23.186,39	12.449,25	10.737,14	10.737,14	10.737,14	23.186,39	23.186,39
2.03.002.0072												
I.C.S. 72	7.669,38	0,00	7.669,38	0,00	0,00	7.669,38	0,00	7.669,38	7.669,38	7.669,38	7.669,38	7.669,38
2.03.002.0082												
I.C.S. 82	35.219,78	0,00	35.219,78	0,00	0,00	35.219,78	0,00	35.219,78	35.219,78	35.219,78	35.219,78	35.219,78

Data Elaborazione 08-04-2004  
Pagina 4  
Parte A

### RENDICONTO FINANZIARIO ENTRATE - ESERCIZIO 2003

CODICE	DESCRIZIONE	G E S T I O N E						D I				C O M P E T E N Z A		
		INIZIALI		V A R I A Z I O N I		D E F I N I T I V E		R I S C O S S E		S O M M E A C C E R T A T E		D I F F E R E N Z E		R I S P E T T O A L L E P R E V I S I O N I
		4	5 (7-4)	6 (4-7)	7 (4+5-6)	8	9 (10-8)	10 (8+9)	11 (10-7)	12 (7-10)				
2.03.002.0083	ALTRI CONTRIBUTI DEL M.I.P.A. INSERIMENTI	0,00	0,00	0,00	0,00	0,00	0,00	0,00	0,00	0,00	0,00	0,00	0,00	0,00
2.03.002.0084	ALTRI CONTRIBUTI DEL M.I.P.A. LISTE VARIETALI	0,00	593.920,61	0,00	593.920,61	296.960,31	296.960,31	296.960,30	593.920,61	593.920,61	0,00	0,00	0,00	0,00
2.03.002.0090	ALTRI CONTRIBUTI DEL M.I.P.A. PROPAGAZIONE VEGETAL	0,00	0,00	0,00	0,00	0,00	0,00	0,00	0,00	0,00	0,00	0,00	0,00	0,00
2.03.002.0124	ALTRI CONTRIBUTI DEL M.I.P.A. L.V.PICCOLI FRUTTI	0,00	0,00	0,00	0,00	0,00	0,00	0,00	0,00	0,00	0,00	0,00	0,00	0,00
2.03.002.0199	CONTRIBUTO MIPAF PRIA DM 364/7303/01	0,00	0,00	0,00	0,00	0,00	0,00	0,00	0,00	0,00	0,00	0,00	0,00	0,00
2.03.002.0224	ALTRI CONTRIBUTI DEL M.I.P.A.AGRICOLTURA BIOLOGICA	0,00	0,00	0,00	0,00	0,00	0,00	0,00	0,00	0,00	0,00	0,00	0,00	0,00
		0,00	19.800,00	0,00	19.800,00	9.900,00	9.900,00	9.900,00	19.800,00	19.800,00	0,00	0,00	0,00	0,00

Data Elaborazione 08-04-2004  
Pagina 4  
Parte B

### RENDICONTO FINANZIARIO ENTRATE - ESERCIZIO 2003

CAPITOLO CODICE	GESTIONE DEI RESIDUI ATTIVI				GESTIONE DI CASSA				TOTALE DEI RESIDUI ATTIVI AL TERMINE DELL'ESERCIZIO		
	RESIDUI ALL'INIZIO DELL'ESERCIZIO	RISCOSSI	RIMASTI DA RISCUOTERE	TOTALI	VARIAZIONI		PREVISIONI	RISCOSSIONI		DIFFERENZE RISPETTO ALLE PREVISIONI	
					IN +	IN -				IN +	IN -
13	14	15 (16 - 14)	16 (14 + 15)	17 (16 - 13)	18 (13 - 16)	19	20	21 (20 - 19)	22 (19 - 20)	23 (9 + 15)	
2.03.002.0083											
I.C.S. 83	19.472,59	7.280,80	10.225,84	17.506,64	0,00	-1.965,95	17.506,64	7.280,80	10.225,84	10.225,84	
2.03.002.0084											
I.C.S. 84	599.204,72	237.015,08	332.928,78	569.963,86	0,00	-29.240,86	1.466.128,89	533.985,39	932.133,50	629.889,08	
2.03.002.0090											
I.C.S. 90	247.291,45	13.305,48	233.985,97	247.291,45	0,00	0,00	247.291,45	13.305,48	233.985,97	233.985,97	
2.03.002.0124											
I.C.S. 124	2.837,53	0,00	0,00	0,00	0,00	-2.837,53	0,00	0,00	0,00	0,00	
2.03.002.0199											
I.C.S. 199	468.025,72	0,00	468.025,72	468.025,72	0,00	0,00	936.051,54	0,00	936.051,54	468.025,72	
2.03.002.0224											
I.C.S. 224	54.008,27	21.431,02	30.423,18	51.854,20	0,00	-2.154,07	61.759,20	31.311,02	30.423,18	40.321,18	





Data Elaborazione 08-04-2004  
 Pagina 5  
 Parte B

### RENDICONTO FINANZIARIO ENTRATE - ESERCIZIO 2003

CAPITOLO CODICE	G E S T I O N E  D E I  R E S I D U I  A T T I V I				G E S T I O N E  D I  C A S S A				TOTALE DEI RESIDUI ATTIVI AL TERMINE DELL'ESERCIZIO		
	RESIDUI ALL'INIZIO DELL'ESERCIZIO	RISCOSSI	RIMASTI DA RISCUOTERE	TOTALI	VARIAZIONI		PREVISIONI	RISCOSSIONI		DIFFERENZE RISPETTO ALLE PREVISIONI	
					IN +	IN -				IN +	IN -
	13	14	15 (16 - 14)	16 (14 + 15)	17 (16 - 13)	18 (13 - 16)	19	20	21 (20 - 19)	22 (19 - 20)	23 (9 + 15)
2.03.002.0233											
I.C.S. 233	197.140,12	37.493,32	157.392,82	194.886,14	0,00	-2.253,98	194.886,14	37.493,32		157.392,82	157.392,82
2.03.002.0249											
I.C.S. 249	13.011,98	0,00	13.011,98	13.011,98	0,00	0,00	13.011,98	0,00		13.011,98	13.011,98
2.03.002.4002											
I.C.S. 4002	26.529,94	0,00	26.529,94	26.529,94	0,00	0,00	26.529,94	0,00		26.529,94	26.529,94
2.03.002.4003											
I.C.S. 4003	17.778,41	0,00	17.778,41	17.778,41	0,00	0,00	17.778,41	0,00		17.778,41	17.778,41
2.03.002.4004											
I.C.S. 4004	9.836,95	0,00	9.836,95	9.836,95	0,00	0,00	9.836,95	0,00		9.836,95	9.836,95





Data Elaborazione 08-04-2004  
 Pagina 7  
 Parte A

**RENDICONTO FINANZIARIO ENTRATE - ESERCIZIO 2003**

CODICE	DESCRIZIONE	G E S T I O N E										D I			C O M P E T E N Z A		
		INIZIALI		V A R I A Z I O N I		D E F I N I T I V E		R I S C O S S E		R I M A S T E		T O T A L I		D I F F E R E N Z E		R I S P E T T O A L L E P R E V I S I O N I	
		4	5 (7-4)	6 (4-7)	7 (4+5-6)	8	9 (10-8)	10 (8+9)	11 (10-7)	12 (7-10)							
		0,00	0,00	0,00	0,00	0,00	0,00	0,00	0,00	0,00	0,00	0,00	0,00	0,00	0,00		
2.03.002.4024	CONTRIBUTO MIPAF CERTIFICAZIONE VOLONTARIA MATERIALE DI PROPAGAZIONE	113.382,50	0,00	0,00	113.382,50	0,00	113.382,50	0,00	113.382,50	0,00	113.382,50	113.382,50	0,00	0,00	0,00		
2.03.002.4025	CONTRIBUTO MIPAF DM 472/2002 ACC.ATTREZZ.AZIENDALI E MAT.BIOLOG. CENTRO GERMOPLASMA	109.922,65	0,00	0,00	109.922,65	0,00	109.922,65	54.961,33	54.961,32	109.922,65	109.922,65	0,00	0,00	0,00	0,00		
2.03.002.4026	CONTRIBUTO MIPAF STAMPA ATTI XVII CONVEGNO POMOLOGICO	4.016,00	0,00	0,00	4.016,00	0,00	4.016,00	0,00	4.016,00	4.016,00	4.016,00	0,00	0,00	0,00	0,00		
2.03.002.4027	CONTRIB.MIPAF DM 485/02 PER AZ.CONSERV.GERMOPLASMA "STAZIONE METEOROLOGICA"	0,00	131.634,69	0,00	131.634,69	0,00	131.634,69	65.817,34	65.817,35	131.634,69	131.634,69	0,00	0,00	0,00	0,00		

Data Elaborazione 08-04-2004  
Pagina 7  
Parte B

### RENDICONTO FINANZIARIO ENTRATE - ESERCIZIO 2003

CAPITOLO	G E S T I O N E  D E I  R E S I D U I  A T T I V I				G E S T I O N E  D I  C A S S A				TOTALE DEI RESIDUI ATTIVI AL TERMINE DELL'ESERCIZIO				
	RESIDUI ALL'INIZIO DELL'ESERCIZIO	RISCOSSI	RIMASTI DA RISCUOTERE	TOTALI	VARIAZIONI		PREVISIONI	RISCOSSIONI		DIFFERENZE RISPETTO ALLE PREVISIONI			
C O D I C E	13	14	15 (16 - 14)	16 (14 + 15)	IN +	IN -	19	20	IN +	IN -	21 (20 + 19)	22 (19 + 20)	23 (9 + 15)
I.C.S. 4011	123.949,66	0,00	123.949,66	123.949,66	0,00	0,00	123.949,66	0,00	123.949,66	0,00	123.949,66	123.949,66	123.949,66
2.03.002.4024													
I.C.S. 4024	0,00	0,00	0,00	0,00	0,00	0,00	56.691,25	0,00	56.691,25	0,00	56.691,25	56.691,25	113.382,50
2.03.002.4025													
I.C.S. 4025	0,00	0,00	0,00	0,00	0,00	0,00	54.961,33	54.961,33	54.961,33	0,00	54.961,33	54.961,32	54.961,32
2.03.002.4026													
I.C.S. 4026	0,00	0,00	0,00	0,00	0,00	0,00	2.008,00	0,00	2.008,00	0,00	2.008,00	2.008,00	4.016,00
2.03.002.4027													
I.C.S. 4027	0,00	0,00	0,00	0,00	0,00	0,00	65.817,35	65.817,34	65.817,34	0,00	65.817,35	65.817,35	65.817,35



Data Elaborazione 08-04-2004  
 Pagina 8  
 Parte B

**RENDICONTO FINANZIARIO ENTRATE - ESERCIZIO 2003**

CAPITOLO CODICE	GESTIONE DEI RESIDUI ATTIVI					GESTIONE DI CASSA				TOTALE DEI RESIDUI ATTIVI AL TERMINE DELL'ESERCIZIO	
	RESIDUI ALL'INIZIO DELL'ESERCIZIO	RISCOSSI	RIMASTI DA RISCUOTERE	VARIAZIONI		TOTALI	PREVISIONI	RISCOSSIONI	DIFFERENZE RISPETTO ALLE PREVISIONI		
				IN +	IN -				IN +		IN -
13	14	15 (16 - 14)	16 (14 + 15)	17 (16 - 13)	18 (13 - 16)	19	20	21 (20 - 19)	22 (19 - 20)	23 (9 + 15)	
2.03.002.4030											
I.C.S. 4030	0.00	0.00	0.00	0.00	0.00	24.750.00	24.750.00	0.00	0.00	24.750.00	
2.03.002.4033											
I.C.S. 4033	0.00	0.00	0.00	0.00	0.00	46.015.20	46.015.20	0.00	0.00	46.015.20	
2.03.002.4034											
I.C.S. 4034	0.00	0.00	0.00	0.00	0.00	128.151.89	128.151.89	0.00	0.00	128.151.89	
I.V.E. 2	3.858.584.74	758.502.26	3.161.077.83	3.919.580.09	0.00	6.815.347.63	1.407.556.08		5.407.791.55	4.407.378.93	
2.03.003											
2.03.003.0000											
I.C.S. 0	116.202.80	0.00	116.202.80	116.202.80	0.00	116.202.80	0.00		116.202.80	116.202.80	
I.V.E. 3	116.202.80	0.00	116.202.80	116.202.80	0.00	116.202.80	0.00		116.202.80	116.202.80	







Data Elaborazione 08-04-2004  
Pagina 10  
Parte A

### RENDICONTO FINANZIARIO ENTRATE - ESERCIZIO 2003

CODICE	DESCRIZIONE	G E S T I O N E						D I				C O M P E T E N Z A							
		I N I Z I A L I		V A R I A Z I O N I		D E F I N I T I V E	R I S C O S S E	R I M A S T E	T O T A L I	D I F F E R E N Z E									
		4	5 (7-4)	6 (4-7)	7 (4+5-6)					8	9 (10-8)	10 (8+9)	IN +	IN -					
2.04.001.4019	CONTRIBUTO REGIONE EMILIA ROMAGNA MELICOLTURA DI PIANURA	0,00	6.500,00	0,00	0,00	6.500,00	0,00	6.500,00	6.500,00	0,00	6.500,00	6.500,00							
2.04.001.4029	CONTRIBUTO REGIONE CAMPANIA "DISCIPLINARI PRODUZ.INTEGRATA"	0,00	0,00	0,00	0,00	0,00	0,00	0,00	0,00	0,00	0,00	0,00							
2.04.001.4032	CONTRIBUTO REG.LAZIO PROGETTO PRAL VITIVINICOLO 2002/59	0,00	3.100,00	0,00	0,00	3.100,00	928,00	2.172,00	3.100,00	2.172,00	3.100,00	0,00							
2.04.001.4036	CONTRIBUTO REG.LAZIO PRAL COD.2002/02 IMPIEGO DI TECNICHE E MEZZI INNOVATIVI...SCAD.31/12/2004	0,00	24.500,00	0,00	0,00	24.500,00	0,00	24.500,00	24.500,00	24.500,00	24.500,00	0,00							
	<b>Totale V.E. 1</b>	0,00	58.890,00	0,00	0,00	58.890,00	928,00	57.962,00	58.890,00	57.962,00	58.890,00	0,00							

Data Elaborazione 08-04-2004  
 Pagina 10  
 Parte B

**RENDICONTO FINANZIARIO ENTRATE - ESERCIZIO 2003**

CAPITOLO CODICE	G E S T I O N E  D E I  R E S I D U I  A T T I V I				G E S T I O N E  D I  C A S S A				TOTALE DEI RESIDUI ATTIVI AL TERMINE DELL'ESERCIZIO 23 (9 + 15)	
	RESIDUI ALL'INIZIO DELL'ESERCIZIO 13	RISCOSSI 14	RIMASTI DA RISCUOTERE 15 (16 - 14)	TOTALI 16 (14 + 15)	VARIAZIONI		PREVISIONI 19	RISCOSSIONI 20		DIFFERENZE RISPETTO ALLE PREVISIONI IN + IN - 22 (19 - 20)
I.C.S. 4018	5.240,00	0,00	5.240,00	6.240,00	0,00	0,00	6.240,00	0,00	6.240,00	12.740,00
2.04.001.4019										
I.C.S. 4018	70.276,13	0,00	70.276,13	70.276,13	0,00	0,00	70.276,13	0,00	70.276,13	70.276,13
2.04.001.4029										
I.C.S. 4029	0,00	0,00	0,00	0,00	0,00	0,00	930,00	928,00	2,00	2.172,00
2.04.001.4032										
I.C.S. 4032	0,00	0,00	0,00	0,00	0,00	0,00	14.700,00	0,00	14.700,00	24.500,00
2.04.001.4036										
I.C.S. 4036	0,00	0,00	0,00	0,00	0,00	0,00	14.874,00	0,00	14.874,00	24.750,00
I.V.E. 1	184.558,91	61.355,08	123.203,83	184.558,91	0,00	0,00	215.062,91	62.283,08	152.779,83	181.165,83



Data Elaborazione 08-04-2004  
Pagina 11  
Parte B

### RENDICONTO FINANZIARIO ENTRATE - ESERCIZIO 2003

CAPITOLO CODICE	GESTIONE DEI RESIDUI ATTIVI				GESTIONE DI CASSA				TOTALE DEI RESIDUI ATTIVI AL TERMINE DELL'ESERCIZIO		
	RESIDUI ALL'INIZIO DELL'ESERCIZIO	RISCOSSI	RIMASTI DA RISCUOTERE	TOTALI	VARIAZIONI		PREVISIONI	RISCOSSIONI		DIFFERENZE RISPETTO ALLE PREVISIONI	
					IN +	IN -				IN +	IN -
	13	14	15 (16 - 14)	16 (14 + 15)	17 (16 - 13)	18 (13 - 16)	19	20	21 (20 - 19)	22 (19 - 20)	23 (9 + 15)
2.04.002											
2.04.002.0004											
I.C.S. 4	7.488,62	4.518,99	1.936,72	6.455,71	0,00	-1.032,91	6.455,71	4.518,99	4.518,99	1.936,72	1.936,72
2.04.002.0055											
I.C.S. 55	61,91	0,00	0,00	0,00	0,00	-61,91	0,00	0,00	0,00	0,00	0,00
2.04.002.0066											
I.C.S. 86	40.077,06	0,00	40.077,06	40.077,06	0,00	0,00	40.077,06	0,00	0,00	40.077,06	40.077,06
2.04.002.0076											
I.C.S. 76	16.514,53	1.161,96	15.347,34	16.509,30	0,00	-5,23	16.809,30	1.161,96	1.161,96	15.647,34	16.347,34
2.04.002.0077											
I.C.S. 77	42.142,89	0,00	42.142,89	42.142,89	0,00	0,00	42.142,89	0,00	0,00	42.142,89	42.142,89









Data Elaborazione 08-04-2004  
Pagina 13  
Parte B

### RENDICONTO FINANZIARIO ENTRATE - ESERCIZIO 2003

CAPITOLO CODICE	G E S T I O N E  D E I  R E S I D U I  A T T I V I					G E S T I O N E  D I  C A S S A					TOTALE DEI RESIDUI ATTIVI AL TERMINE DELL'ESERCIZIO
	RESIDUI ALL'INIZIO DELL'ESERCIZIO	RISCOSSI	RIMASTI DA RISCUOTERE	VARIAZIONI		TOTALI	PREVISIONI	RISCOSSIONI	DIFFERENZE RISPETTO ALLE PREVISIONI		
				IN +	IN -				IN +	IN -	
13	14	15 (16 - 14)	17 (16 - 13)	18 (13 - 16)	16 (14 + 15)	19	20	21 (20 - 19)	22 (19 - 20)	23 (9 + 15)	
2.05.001.0043											
I.C.S.43	5.167.16	5.164.57	0.00	-2.59	5.164.57	10.329.14	5.164.57		5.164.57	10.329.14	
2.05.001.0163											
I.C.S.163	4.303.81	0.00	4.303.81	0.00	4.303.81	4.303.81	0.00		4.303.81	4.303.81	
I.V.E.1	9.470.97	5.164.57	4.303.81	-2.59	9.468.38	14.632.95	5.164.57		9.468.38	14.632.95	
I.Categoria.5	9.470.97	5.164.57	4.303.81	-2.59	9.468.38	14.632.95	5.164.57	0.00	9.468.38	14.632.95	
2.06											
2.06.001											
2.06.001.0003											
I.C.S.3	13.862.96	0.00	13.862.96	0.00	13.862.96	13.862.96	0.00		13.862.96	13.862.96	
2.06.001.0037											
I.C.S.37	7.953.13	0.00	7.953.13	0.00	7.953.13	7.953.13	0.00		7.953.13	7.953.13	



Data Elaborazione 08-04-2004  
Pagina 14  
Parte B

### RENDICONTO FINANZIARIO ENTRATE - ESERCIZIO 2003

CAPITOLO CODICE	GESTIONE DEI RESIDUI ATTIVI					GESTIONE DI CASSA				TOTALE DEI RESIDUI ATTIVI AL TERMINE DELL'ESERCIZIO 23(9+15)			
	RESIDUI ALL'INIZIO DELL'ESERCIZIO 13	RISCOSSI 14	RIMASTI DA RISCUOTERE 15(16+14)	TOTALI 16(14+15)	VARIAZIONI IN + 17(16-13)	IN - 18(13-16)	PREVISIONI 19	RISCOSSIONI 20	DIFFERENZE RISPETTO ALLE PREVISIONI IN + 21(20-19)		IN - 22(19-20)		
2.06.001.0040													
I.C.S. 40	286.323,70	0,00	286.323,70	286.323,70	0,00	0,00	286.323,70	0,00		286.323,70		286.323,70	
2.06.001.0045													
I.C.S. 45	4.131,66	0,00	4.131,66	4.131,66	0,00	0,00	4.131,66	0,00		4.131,66		4.131,66	
2.06.001.0049													
I.C.S. 48	131.656,59	0,00	131.656,59	131.656,59	0,00	0,00	131.656,59	0,00		131.656,59		131.656,59	
2.06.001.0052													
I.C.S. 52	28.072,71	0,00	0,00	0,00	0,00	-28.072,71	0,00	0,00		0,00		0,00	
2.06.001.0054													
I.C.S. 54	402.925,21	246.949,28	155.975,93	402.925,21	0,00	0,00	805.850,42	246.949,28		558.901,14		155.975,93	
2.06.001.0056													
I.C.S. 56	93.995,16	20.854,15	73.141,01	93.995,16	0,00	0,00	93.995,16	20.854,15		73.141,01		73.141,01	





Data Elaborazione 08-04-2004  
 Pagina 16  
 Parte A

**RENDICONTO FINANZIARIO ENTRATE - ESERCIZIO 2003**

CAPITOLO	DESCRIZIONE	GESTIONE						DI				COMPETENZA	
		PREVISIONI		VARIAZIONI		DEFINITIVE	RISOSSE	RIMASTE	TOTALI	DIFFERENZE			
		INIZIALI	IN AUMENTO	IN DIMINUZIONE	IN DIMINUZIONE					IN +	IN -		
CODICE		4	5 (7-4)	6 (4-7)	7 (4+5-6)	8	9 (10-8)	10 (8+9)	11 (10-7)	12 (7-10)			
2.06.001.0088	CONTRIBUTO AGROFIT	0,00	1.000,00	0,00	1.000,00	0,00	1.000,00	1.000,00	0,00				
2.06.001.0089	CONTRIBUTO C.R.P.V.												
2.06.001.0125	CONTRIBUTO I.N.E.A. FICO	0,00	36.004,00	0,00	36.004,00	0,00	21.004,00	21.004,00	21.004,00	15.000,00			
2.06.001.0223	CONTRIBUTO BIOLINE	0,00	0,00	0,00	0,00	0,00	0,00	0,00	0,00	0,00			
2.06.001.0242	CONTRIBUTO PENISOLA AMALFITANA	0,00	0,00	0,00	0,00	0,00	0,00	0,00	0,00	0,00			
2.06.001.4013	CONTRIBUTO ALSIA	0,00	7.000,00	0,00	7.000,00	3.500,00	3.500,00	7.000,00	7.000,00	0,00			

Data Elaborazione 08-04-2004  
Pagina 16  
Parte B

### RENDICONTO FINANZIARIO ENTRATE - ESERCIZIO 2003

CAPITOLO CODICE	G E S T I O N E D E I R E S I D U I A T T I V I					G E S T I O N E D I C A S S A				TOTALE DEI RESIDUI ATTIVI AL TERMINE DELL'ESERCIZIO
	RESIDUI ALL'INIZIO DELL'ESERCIZIO	RISCOSSI	RIMASTI DA RISCUOTERE	VARIAZIONI		RISCOSSIONI	DIFFERENZE RISPETTO ALLE PREVISIONI			
				TOTALI	IN +		IN -	IN +	IN -	
13	14	15 (16 - 14)	16 (14 + 15)	17 (16 - 13)	18 (13 - 16)	19	20	21 (20 - 19)	22 (19 - 20)	23 (9 + 15)
2.06.001.0088										
I.C.S. 88	1.032,92	0,00	1.032,92	0,00	0,00	2.032,92	0,00	2.032,92	2.032,92	2.032,92
2.06.001.0089										
I.C.S. 88	57.307,45	61.903,93	0,00	4.596,48	0,00	28.166,01	61.903,93	33.737,92		21.004,00
2.06.001.0125										
I.C.S. 125	56.810,26	0,00	56.810,26	0,00	0,00	56.810,26	0,00	56.810,26	56.810,26	56.810,26
2.06.001.0223										
I.C.S. 223	4.131,66	0,00	4.131,66	0,00	0,00	4.131,66	0,00	4.131,66	4.131,66	4.131,66
2.06.001.0242										
I.C.S. 242	34.349,55	34.340,88	0,00	0,00	-8,67	34.340,88	34.340,88	0,00	0,00	0,00
2.06.001.4013										
I.C.S. 4013	5.839,25	5.934,75	0,00	0,00	-4,50	9.439,25	9.434,75	4,50	4,50	3.500,00

Data Elaborazione 08-04-2004  
 Pagina 17  
 Parte A

**RENDICONTO FINANZIARIO ENTRATE - ESERCIZIO 2003**

CODICE	DESCRIZIONE	G E S T I O N E						D I				C O M P E T E N Z A	
		P R E V I S I O N I		V A R I A Z I O N I		D E F I N I T I V E	R I S C O S S E	R I M A S T E	T O T A L I	D I F F E R E N Z E			
		I N I Z I A L I	I N A U M E N T O	I N D I M I N U Z I O N E	I N +					I N -			
		4	5 (7-4)	6 (4-7)	7 (4+5-6)	8	9 (10-8)	10 (8+9)	11 (10-7)	12 (7-10)			
2.06.001.4014	CONTRIBUTO CRPV 2002												
		0,00	0,00	0,00	0,00	0,00	0,00	0,00	0,00	0,00		0,00	
2.06.001.4022	CONTRIBUTO UE PROGETTO CRYMPCPT INIZIO PROG.1/11/2002 SCAD. 31/10/2005 (PROPAGAZIONE)												
		226.191,00	0,00	0,00	226.191,00	90.476,00	135.715,00	226.191,00	226.191,00	0,00		0,00	
2.06.001.4023	CONTRIBUTO UE PROGETTO PGR FORUM INIZIO PROG.1/11/2002 SCAD.31/10/2005												
		10.493,00	0,00	0,00	10.493,00	4.171,62	6.321,38	10.493,00	10.493,00	0,00		0,00	
2.06.001.4028	CONTRIBUTO MIUR PROG. SHARKA DRUPACEE												
		0,00	56.600,00	0,00	56.600,00	16.980,00	39.620,00	56.600,00	56.600,00	0,00		0,00	
2.06.001.4031	CONVENZIONE AGROBIOS												
		0,00	25.000,00	0,00	25.000,00	0,00	25.000,00	25.000,00	25.000,00	0,00		0,00	



Data Elaborazione 08-04-2004  
 Pagina 17  
 Parte B

### RENDICONTO FINANZIARIO ENTRATE - ESERCIZIO 2003

CAPITOLO CODICE	GESTIONE DEI RESIDUI ATTIVI					GESTIONE DI CASSA				TOTALE DEI RESIDUI ATTIVI AL TERMINE DELL'ESERCIZIO	
	RESIDUI ALL'INIZIO DELL'ESERCIZIO	RISCOSSI	RIMASTI DA RISCUOTERE	TOTALI	VARIAZIONI		PREVISIONI	RISCOSSIONI	DIFFERENZE RISPETTO ALLE PREVISIONI		
					IN +	IN -			IN +		IN -
13	14	15 (16 - 14)	16 (14 + 15)	17 (16 - 13)	18 (13 - 16)	19	20	21 (20 - 19)	22 (19 - 20)	23 (9 + 15)	
2.06.001.4014											
I.C.S. 4014	54.278,13	11.038,47	43.239,66	54.278,13	0,00	0,00	54.278,13	11.038,47	43.239,66	43.239,66	
2.06.001.4022											
I.C.S. 4022	0,00	0,00	0,00	0,00	0,00	0,00	50.476,40	50.476,00	0,40	135.715,00	
2.06.001.4023											
I.C.S. 4023	0,00	0,00	0,00	0,00	0,00	0,00	4.197,20	4.171,62	25,58	6.321,38	
2.06.001.4028											
I.C.S. 4028	0,00	0,00	0,00	0,00	0,00	0,00	16.980,00	16.980,00	0,00	39.620,00	
2.06.001.4031											
I.C.S. 4031	0,00	0,00	0,00	0,00	0,00	0,00	12.500,00	0,00	12.500,00	25.000,00	

Data Elaborazione 08-04-2004  
 Pagina 18  
 Parte A

### RENDICONTO FINANZIARIO ENTRATE - ESERCIZIO 2003

CODICE	DESCRIZIONE	G E S T I O N E						D I				C O M P E T E N Z A			
		INIZIALI	V A R I A Z I O N I		DEFINITIVE	RISCOSSE	RIMASTE	TOTALI	D I F F E R E N Z E						
			IN AUMENTO	IN DIMINUZIONE					IN +	IN -					
4	5 (7-4)	6 (4-7)	7 (4+5-6)	8	9 (10-8)	10 (8+9)	11 (10-7)	12 (7-10)							
2.06.001.4035	CONVENZIONE SOC.COOP "MEDIA SERVIZI" ONLUS ARL	0,00	8.263,31	0,00	8.263,31	0,00	8.263,31	0,00	8.263,31	0,00					
2.06.001.4037	CONTRIBUTO UFFICIO COMUNITARIO "VARIETA" "VEGETALI														
2.06.001.4038	CONTRIBUTO VALAGRO SPA PER ATTIVITA' DI RICERCA	0,00	25.700,00	0,00	25.700,00	25.700,00	0,00	0,00	25.700,00	0,00					
2.06.001.4039	CONTRIBUTO SIS SOCIETA' ITALIANA STERILIZZAZIONE SPA	0,00	3.500,00	0,00	3.500,00	0,00	3.500,00	0,00	3.500,00	0,00					
2.06.001.4040	CONVENZ.PROG.BRIMET UNIV.STUDI DELLA BASILICATA - DIP.PRODUZ.VEG.	0,00	8.000,00	0,00	8.000,00	0,00	8.000,00	0,00	8.000,00	0,00					
	<b>Totale V.E. 1</b>	236.684,00	181.067,31	0,00	417.751,31	140.827,62	261.923,69	402.751,31	15.000,00						

Data Elaborazione 08-04-2004  
 Pagina 18  
 Parte B

**RENDICONTO FINANZIARIO ENTRATE - ESERCIZIO 2003**

CAPITOLO CODICE	G E S T I O N E  D E I  R E S I D U I  A T T I V I				G E S T I O N E  D I  C A S S A				TOTALE DEI RESIDUI ATTIVI AL TERMINE DELL'ESERCIZIO	
	RESIDUI ALL'INIZIO DELL'ESERCIZIO	RISCOSSI	RIMASTI DA RISCUOTERE	TOTALI	VARIAZIONI		RISCOSSIONI	DIFFERENZE RISPETTO ALLE PREVISIONI		
					IN +	IN -		IN +		IN -
13	14	15 (16 - 14)	16 (14 + 15)	17 (16 - 13)	18 (13 - 16)	19	20	21 (20 - 19)	22 (19 - 20)	23 (9 + 15)
2.06.001.4035										
I.C.S. 4035	0.00	0.00	0.00	0.00	0.00	4.131.66	0.00	4.131.66		8.263.31
2.06.001.4037										
I.C.S. 4037	0.00	0.00	0.00	0.00	0.00	25.700.00	25.700.00	0.00		0.00
2.06.001.4038										
I.C.S. 4038	0.00	0.00	0.00	0.00	0.00	0.00	0.00	0.00		3.500.00
2.06.001.4039										
I.C.S. 4039	0.00	0.00	0.00	0.00	0.00	0.00	0.00	0.00		5.000.00
2.06.001.4040										
I.C.S. 4040	0.00	0.00	0.00	0.00	0.00	0.00	0.00	0.00		8.000.00
T.V.E. 1	1.280.447.41	386.681.47	870.214.87	1.256.928.34	4.596.48	-28.115.55	1.789.605.39	527.521.09	1.262.084.30	1.132.158.56









Data Elaborazione 08-04-2004  
Pagina 21  
Parte A

### RENDICONTO FINANZIARIO ENTRATE - ESERCIZIO 2003

CODICE	DESCRIZIONE	G E S T I O N E					D I				C O M P E T E N Z A		
		INIZIALI		VARIAZIONI		DEFINITIVE	RISOSSE		RIMASTE	TOTALI	DIFFERENZE		
		IN AUMENTO	IN DIMINUZIONE	DA RISCOUOTERE	ACCERTATI		IN +	IN -					
	4	5 (7-4)	6 (4-7)	7 (4+5-6)	8	9 (10-8)	10 (8+9)	11 (10-7)	12 (7-10)				
3.07.001	VOCE ECONOMICA 1 - RICAVI DALLA VENDITA DI PRODOTTI												
3.07.001.0000	VOCE ECONOMICA 1 - RICAVI DALLA VENDITA DI PRODOTTI	11.180,00	0,00	0,00	11.180,00	4.171,13	4.017,49	8.188,62			2.991,38		
	<b>Totale V.E. 1</b>	11.180,00	0,00	0,00	11.180,00	4.171,13	4.017,49	8.188,62			2.991,38		
3.07.003	VOCE ECONOMICA 1 - PROVENTI DERIVANTI DALLA PRESTAZIONE DI SERVIZI												
3.07.003.0000	VOCE ECONOMICA 1 - PROVENTI DERIVANTI DALLA PRESTAZIONE DI SERVIZI	0,00	3.867,50	0,00	3.867,50	3.867,50	0,00	3.867,50			0,00		
	<b>Totale V.E. 3</b>	0,00	3.867,50	0,00	3.867,50	3.867,50	0,00	3.867,50			0,00		
3.07.005	VOCE ECONOMICA 5 - ALTRI PROVENTI												
3.07.005.0000	VOCE ECONOMICA 5 - ALTRI PROVENTI	104.081,44	6.707,77	0,00	110.789,21	4.052,78	92.608,25	96.661,03			14.128,18		



Data Elaborazione 08-04-2004  
Pagina 21  
Parte B

**RENDICONTO FINANZIARIO ENTRATE - ESERCIZIO 2003**

CAPITOLO CODICE	GESTIONE DEI RESIDUI ATTIVI					GESTIONE DI CASSA				TOTALE DEI RESIDUI ATTIVI AL TERMINE DELL'ESERCIZIO	
	RESIDUI ALL'INIZIO DELL'ESERCIZIO	RISCOSSI	RIMASTI DA RISCUOTERE	VARIAZIONI		TOTALI	PREVISIONI	RISCOSSIONI	DIFFERENZE RISPETTO ALLE PREVISIONI		
				IN +	IN -				IN +		IN -
13	14	15 (16 - 14)	16 (14 + 15)	17 (16 - 13)	18 (13 - 16)	19	20	21 (20 - 19)	22 (19 - 20)	23 (9 + 15)	
3.07.001											
3.07.001.0000											
I.C.S.0	10.439,67	3.805,71	129,36	3.935,07	0,00	-6.504,60	7.976,84	7.976,84	17.577,90	4.146,85	
I.V.E.1	10.439,67	3.805,71	129,36	3.935,07	0,00	-6.504,60	7.976,84	7.976,84	17.577,90	4.146,85	
3.07.003											
3.07.003.0000											
I.C.S.0	2.065,82	2.065,82	0,00	2.065,82	0,00	0,00	7.999,14	5.933,32	2.065,82	0,00	
I.V.E.3	2.065,82	2.065,82	0,00	2.065,82	0,00	0,00	7.999,14	5.933,32	2.065,82	0,00	
3.07.005											
3.07.005.0000											
I.C.S.0	195.581,82	85.058,40	80.761,13	165.819,53	0,00	-29.762,29	277.125,17	89.111,18	188.011,99	173.369,38	

Data Elaborazione 08-04-2004  
Pagina 22  
Parte A

### RENDICONTO FINANZIARIO ENTRATE - ESERCIZIO 2003

CODICE	DESCRIZIONE	G E S T I O N E										C O M P E T E N Z A			
		INIZIALI		V A R I A Z I O N I		DEFINITIVE	RISOSSE	RIMASTE DA RISCOUTERE	TOTALI ACCERTATI	DIFFERENZE RISPETTO ALLE PREVISIONI					
		4	5 (7-4)	6 (4-7)	7 (4+5-6)					8	9 (10-8)	10 (8+9)	IN +	IN -	
	Totale V.E. 5	104.081,44	6.707,77	0,00	110.789,21	4.052,78	92.608,25	96.661,03				14.128,18			
	Totale Categoria 7	115.261,44	10.575,27	0,00	125.836,71	12.091,41	96.625,74	108.717,15			10.168,05	27.287,61			
3.08	CATEGORIA 8 - REDDITE PROVENTI PATRIMONIALI														
3.08.001	VOCE ECONOMICA 1 - AFFITTO IMMOBILI														
3.08.001.0000	VOCE ECONOMICA 1 - AFFITTO IMMOBILI														
	Totale V.E. 1	8.734,80	0,00	0,00	8.734,80	7.248,30	1.126,32	8.374,62				360,18			
	Totale V.E. 1	8.734,80	0,00	0,00	8.734,80	7.248,30	1.126,32	8.374,62				360,18			
3.08.003	VOCE ECONOMICA 3 - INTERESSI ATTIVI SU MUTUI, DEPOSITI, C/C BANCARI														
3.08.003.0000	VOCE ECONOMICA 3 - INTERESSI ATTIVI SU MUTUI, DEPOSITI, C/C BANCARI														
	Totale V.E. 3	0,00	939,69	0,00	939,69	939,69	0,00	939,69			0,00				
	Totale V.E. 3	0,00	939,69	0,00	939,69	939,69	0,00	939,69			0,00				

Data Elaborazione 08-04-2004  
 Pagina 22  
 Parte B

**RENDICONTO FINANZIARIO ENTRATE - ESERCIZIO 2003**

CAPITOLO CODICE	GESTIONE DEI RESIDUI ATTIVI				GESTIONE DI CASSA				TOTALE DEI RESIDUI ATTIVI AL TERMINE DELL'ESERCIZIO		
	RESIDUI ALL'INIZIO DELL'ESERCIZIO	RISCOSSI	RIMASTI DA RISCUOTERE	TOTALI	VARIAZIONI		PREVISIONI	RISCOSSIONI		DIFFERENZE RISPETTO ALLE PREVISIONI	
					IN +	IN -				IN +	IN -
13	14	15 (16 - 14)	16 (14 + 15)	17 (16 - 13)	18 (13 - 16)	19	20	21 (20 - 19)	22 (19 - 20)	23 (9 + 15)	
I.V.E.5	1.95.581,82	85.058,40	80.761,13	1.65.819,53	0,00	-29.762,29	277.125,17	89.111,18	188.013,99	1.73.369,38	
I.Catagonda.7	208.087,31	90.929,83	80.890,49	171.820,42	0,00	-36.266,89	310.679,05	103.021,34	207.657,71	1.77.516,23	
<b>3.08</b>											
<b>3.08.001</b>											
<b>3.08.001.0000</b>											
I.C.S.0	5.607,32	2.678,38	2.928,94	5.607,32	0,00	0,00	15.190,58	9.926,68	5.263,90	4.055,26	
I.V.E.1	5.607,32	2.678,38	2.928,94	5.607,32	0,00	0,00	15.190,58	9.926,68	5.263,90	4.055,26	
<b>3.08.003</b>											
<b>3.08.003.0000</b>											
I.C.S.0	0,00	0,00	0,00	0,00	0,00	0,00	939,69	939,69	0,00	0,00	
I.V.E.3	0,00	0,00	0,00	0,00	0,00	0,00	939,69	939,69	0,00	0,00	













Data Elaborazione 08-04-2004  
 Pagina 25  
 Parte B

**RENDICONTO FINANZIARIO ENTRATE - ESERCIZIO 2003**

CAPITOLO	GESTIONE DEI RESIDUI ATTIVI				GESTIONE DI CASSA				TOTALE DEI RESIDUI ATTIVI AL TERMINE DELL'ESERCIZIO			
	RESIDUI ALL'INIZIO DELL'ESERCIZIO	RISCOSSI	RIMASTI DA RISCOUOTERE	VARIAZIONI		RISCOSSIONI	DIFFERENZE RISPETTO ALLE PREVISIONI					
				IN +	IN -		IN +	IN -				
CODICE	13	14	15 (16 - 14)	16 (14 + 15)	17 (16 - 13)	18 (13 - 16)	19	20	21 (20 - 19)	22 (19 - 20)	23 (9 + 15)	
5.15												
5.15.001												
5.15.001.0000												
I.C.S.0	366.234,11	0,00	366.234,11	366.234,11	0,00	0,00	732.468,22	0,00	0,00	732.468,22	366.234,11	
5.15.001.0005												
I.C.S.1	27.292,16	0,00	27.292,16	27.292,16	0,00	0,00	27.292,16	0,00	0,00	27.292,16	27.292,16	
5.15.001.0083												
I.C.S.83	517,20	0,00	0,00	0,00	0,00	-517,20	0,00	0,00	0,00	0,00	0,00	
5.15.001.4016												
I.C.S.4016	39.593,97	0,00	39.593,97	39.593,97	0,00	0,00	39.593,97	0,00	0,00	39.593,97	39.593,97	

Data Elaborazione 08-04-2004  
 Pagina 26  
 Parte A

**RENDICONTO FINANZIARIO ENTRATE - ESERCIZIO 2003**

CODICE	DESCRIZIONE	G E S T I O N E					D I					C O M P E T E N Z A		
		INIZIALI	V A R I A Z I O N I		DEFINITIVE	RISCOSE	RIMASTE	TOTALI	D I F F E R E N Z E					
			IN AUMENTO	IN DIMINUZIONE					RISPETTO ALLE	P R E V I S I O N I				
4	5 (7-4)	6 (4-7)	7 (4+5-6)	8	9 (10-8)	10 (8+9)	11 (10-7)	12 (7-10)						
5.15.001.4021	FINANZIAMENTO MIPAF DM 523/2002 IMPIANTO FOGNARO RIPARAZIONE TETTO TRENTO	50.033,91	0,00	0,00	50.033,91	0,00	50.033,91	0,00	0,00					
	<b>Totale V.E. 1</b>	50.033,91	0,00	0,00	50.033,91	0,00	50.033,91	0,00	0,00					
	<b>Totale Categoria 15</b>	50.033,91	0,00	0,00	50.033,91	0,00	50.033,91	0,00	0,00					
	<b>Totale Titolo 5</b>	50.033,91	0,00	0,00	50.033,91	0,00	50.033,91	0,00	0,00					
7	TITOLO VII - PARTITE DI GIRO													
7.22	CATEGORIA 22 - ENTRATE AVENTI NATURA DI PARTITE DI GIRO													
7.22.001	VOCE ECONOMICA 1 - RITENUTE ERARIALI													
7.22.001.0000	VOCE ECONOMICA 1 - RITENUTE ERARIALI	180.000,00	0,00	0,00	180.000,00	196.708,68	180.000,00	69,38	196.778,06					
	<b>Totale V.E. 1</b>	180.000,00	0,00	0,00	180.000,00	196.708,68	180.000,00	69,38	196.778,06					

Data Elaborazione 08-04-2004  
 Pagina 26  
 Parte B

**RENDICONTO FINANZIARIO ENTRATE - ESERCIZIO 2003**

CAPITOLO CODICE	GESTIONE DEI RESIDUI ATTIVI					GESTIONE DI CASSA				TOTALE DEI RESIDUI ATTIVI AL TERMINE DELL'ESERCIZIO	
	RESIDUI ALL'INIZIO DELL'ESERCIZIO	RISCOSSI	RIMASTI DA RISCUOTERE	TOTALI	VARIAZIONI		PREVISIONI	RISCOSSIONI	DIFFERENZE RISPETTO ALLE PREVISIONI		
					IN +	IN -			IN +		IN -
13	14	15 (16 - 14)	16 (14 + 15)	17 (16 - 13)	18 (13 - 16)	19	20	21 (20 - 19)	22 (19 - 20)	23 (9 + 15)	
5.15.001.4021											
I.C.S. 4021	0,00	0,00	0,00	0,00	0,00	25.016,95	0,00	0,00	25.016,95	50.033,91	
I.V.E. 1	433.637,44	0,00	433.120,24	433.120,24	0,00	824.371,30	0,00	0,00	824.371,30	483.154,15	
I.Categoria 15	433.637,44	0,00	433.120,24	433.120,24	0,00	824.371,30	0,00	0,00	824.371,30	483.154,15	
I.Titolo 5	433.637,44	0,00	433.120,24	433.120,24	0,00	824.371,30	0,00	0,00	824.371,30	483.154,15	
7											
7.22											
7.22.001											
7.22.001.0000											
I.C.S. 0	1.268,58	605,26	170,10	775,36	0,00	182.043,94	197.313,94	15.270,00	15.270,00	239,48	
I.V.E. 1	1.268,58	605,26	170,10	775,36	0,00	182.043,94	197.313,94	15.270,00	15.270,00	239,48	

Data Elaborazione 08-04-2004  
Pagina 27  
Parte A

### RENDICONTO FINANZIARIO ENTRATE - ESERCIZIO 2003

CODICE	DESCRIZIONE	G E S T I O N E						C O M P E T E N Z A			
		INIZIALI	P R E V I S I O N I		DEFINITIVE	S O M M E A C C E R T A T E		TOTALI	D I F F E R E N Z E R I S P E T T O A L L E P R E V I S I O N I		
			IN AUMENTO	IN DIMINUZIONE		RISCOSSE	RIMASTE DA RISCOUOTERE		IN +	IN -	
4	5 (7-4)	6 (4-7)	7 (4+5-6)	8	9 (10-8)	10 (8+9)	11 (10-7)	12 (7-10)			
7.22.002	VOCE ECONOMICA 2 - RITENUTE ASSISTENZIALI E PREVIDENZIALI	103.000,00	0,00	0,00	103.000,00	118.416,66	83,16	118.499,82	15.499,82		
7.22.002.0000	VOCE ECONOMICA 2 - RITENUTE ASSISTENZIALI E PREVIDENZIALI										
	<b>Totale V.E. 2</b>	103.000,00	0,00	0,00	103.000,00	118.416,66	83,16	118.499,82	15.499,82		
7.22.003	VOCE ECONOMICA 3 - RITENUTE ADD.LE REGIONALE IRPEF										
7.22.003.0000	VOCE ECONOMICA 3 - RITENUTE ADD.LE REGIONALE IRPEF										
	<b>Totale V.E. 3</b>	4.100,00	0,00	0,00	4.100,00	6.617,98	0,00	6.617,98	2.517,98		
7.22.004	VOCE ECONOMICA 4 - RITENUTE PER CONTO TERZI										
7.22.004.0000	VOCE ECONOMICA 4 - RITENUTE PER CONTO TERZI										
	<b>Totale V.E. 4</b>	4.100,00	0,00	0,00	4.100,00	2.736,80	0,00	2.736,80	1.363,20		

Data Elaborazione 08-04-2004  
 Pagina 27  
 Parte B

**RENDICONTO FINANZIARIO ENTRATE - ESERCIZIO 2003**

CAPITOLO CODICE	GESTIONE DEI RESIDUI ATTIVI				GESTIONE DI CASSA				TOTALE DEI RESIDUI ATTIVI AL TERMINE DELL'ESERCIZIO	
	RESIDUI ALL'INIZIO DELL'ESERCIZIO	RISCOSSI	RIMASTI DA RISCUOTERE	TOTALI	VARIAZIONI		RISCOSSIONI	DIFFERENZE RISPETTO ALLE PREVISIONI		
					IN +	IN -		IN +		IN -
13	14	15 (16 - 14)	16 (14 + 15)	17 (16 - 13)	18 (13 - 16)	19	20	21 (20 - 19)	22 (19 - 20)	23 (9 + 15)
7.22.002										
7.22.002.0000										
I.C.S.0	402.18	355.48	46.70	402.18	0.00	0.00	118.722.14	14.967.78		129.86
I.V.E.2	402.18	355.48	46.70	402.18	0.00	0.00	118.722.14	14.967.78		129.86
7.22.003										
7.22.003.0000										
I.C.S.0	119.88	31.22	2.16	33.38	0.00	-86.50	6.649.20	2.395.94		2.16
I.V.E.1	119.88	31.22	2.16	33.38	0.00	-86.50	6.649.20	2.395.94		2.16
7.22.004										
7.22.004.0000										
I.C.S.0	0.00	0.00	0.00	0.00	0.00	0.00	2.726.80	1.363.20		0.00

Data Elaborazione 08-04-2004  
Pagina 28  
Parte A

### RENDICONTO FINANZIARIO ENTRATE - ESERCIZIO 2003

CODICE	DESCRIZIONE	G E S T I O N E						D I				C O M P E T E N Z A		
		INIZIALI		V A R I A Z I O N I		DEFINITIVE	RISOSSE	RIMASTE	TOTALI	DIFFERENZE				
		IN AUMENTO	IN DIMINUZIONE	IN +	IN -									
	4	5 (7-4)	6 (4-7)	7 (4+5-6)	8	9 (10-8)	10 (8+9)	11 (10-7)	12 (7-10)					
	<b>Totale V.E. 4</b>	4.100,00	0,00	0,00	4.100,00	2.736,80	0,00	2.736,80			1.363,20			
7.22.005	VOCE ECONOMICA 5 - DEPOSITI CAUZIONALI DA TERZI													
7.22.005.0000	VOCE ECONOMICA 5 - DEPOSITI CAUZIONALI DA TERZI													
	<b>Totale V.E. 5</b>	875,39	0,00	0,00	875,39	0,00	0,00	0,00			875,39			
7.22.006	VOCE ECONOMICA 6 - RECUPERO ANTICIPAZIONE FONDO ECONOMATO													
7.22.006.0000	VOCE ECONOMICA 6 - RECUPERO ANTICIPAZIONE FONDO ECONOMATO													
	<b>Totale V.E. 6</b>	1.549,38	0,00	0,00	1.549,38	1.549,38	0,00	1.549,38			0,00			
7.22.007	VOCE ECONOMICA 7 - RECUPERO ANTICIPAZIONE SEZIONI OPERATIVE PERIFER.													
	<b>Totale V.E. 7</b>	1.549,38	0,00	0,00	1.549,38	1.549,38	0,00	1.549,38			0,00			







Data Elaborazione 08-04-2004  
 Pagina 29  
 Parte B

**RENDICONTO FINANZIARIO ENTRATE - ESERCIZIO 2003**

CAPITOLO CODICE	G E S T I O N E  D E I  R E S I D U I  A T T I V I					G E S T I O N E  D I  C A S S A				TOTALE DEI RESIDUI ATTIVI AL TERMINE DELL'ESERCIZIO 23 (9 + 15)		
	RESIDUI ALL'INIZIO DELL'ESERCIZIO 13	RISCOSSI 14	RIMASTI DA RISCUOTERE 15 (16 - 14)	TOTALI 16 (14 + 15)	VARIAZIONI IN + 17 (16 - 13) IN - 18 (13 - 16)	PREVISIONI 19	RISCOSSIONI 20	DIFFERENZE RISPETTO ALLE PREVISIONI IN + 21 (20 - 19) IN - 22 (19 - 20)				
7.22.007.0000												
I.C.S.0	0.00	0.00	0.00	0.00	0.00	7.746.87	7.746.87	0.00	0.00	0.00	0.00	0.00
I.V.E.7	0.00	0.00	0.00	0.00	0.00	7.746.87	7.746.87	0.00	0.00	0.00	0.00	0.00
7.22.008												
7.22.008.0000												
I.C.S.0	0.00	0.00	0.00	0.00	0.00	10.329.14	0.00	0.00	0.00	10.329.14	0.00	0.00
I.V.E.8	0.00	0.00	0.00	0.00	0.00	10.329.14	0.00	0.00	0.00	10.329.14	0.00	0.00
7.22.009												
7.22.009.0000												
I.C.S.0	1.430.98	647.15	343.20	590.85	0.00	10.168.69	17.786.49	7.617.80	7.617.80	0.00	343.70	343.70
I.V.E.9	1.430.98	647.15	343.20	590.85	0.00	10.168.69	17.786.49	7.617.80	7.617.80	0.00	343.70	343.70

Data Elaborazione 08-04-2004  
Pagina 30  
Parte A

### RENDICONTO FINANZIARIO ENTRATE - ESERCIZIO 2003

CODICE	DESCRIZIONE	G E S T I O N E					D I					C O M P E T E N Z A		
		INIZIALI	V A R I A Z I O N I		DEFINITIVE	RISOSSE	RIMASTE	TOTALI	D I F F E R E N Z E					
			IN AUMENTO	IN DIMINUZIONE					RISPETTO ALLE	P R E V I S I O N I				
4	5 (7-4)	6 (4-7)	7 (4+5-6)	8	9 (10-8)	10 (8+9)	IN +	IN -	11 (10-7)	12 (7-10)				
7.22.010	VOCE ECONOMICA 10 - IMPOSTA SUL VALORE AGGIUNTO													
7.22.010.0000	VOCE ECONOMICA 10 - IMPOSTA SUL VALORE AGGIUNTO													
		40.835,85	21.079,50	0,00	61.915,35	3.451,17	52.571,37	56.022,54					5.892,81	
	<b>Totale V.E. 10</b>	40.835,85	21.079,50	0,00	61.915,35	3.451,17	52.571,37	56.022,54					5.892,81	
	<b>Totale Categoria 22</b>	360.283,49	21.079,50	0,00	381.362,99	354.366,88	52.723,91	407.090,79	74.133,85				48.406,05	
	<b>Totale Titolo 7</b>	360.283,49	21.079,50	0,00	381.362,99	354.366,88	52.723,91	407.090,79	74.133,85				48.406,05	

Data Elaborazione 08-04-2004  
 Pagina 30  
 Parte B

**RENDICONTO FINANZIARIO ENTRATE - ESERCIZIO 2003**

CAPITOLO CODICE	GESTIONE DEI RESIDUI ATTIVI				GESTIONE DI CASSA				TOTALE DEI RESIDUI ATTIVI AL TERMINE DELL'ESERCIZIO		
	RESIDUI ALL'INIZIO DELL'ESERCIZIO	RISCOSSI	RIMASTI DA RISCUOTERE	TOTALI	VARIAZIONI		PREVISIONI	RISCOSSIONI		DIFFERENZE RISPETTO ALLE PREVISIONI	
					IN +	IN -				IN +	IN -
	13	14	15 (16 - 14)	16 (14 + 15)	17 (16 - 13)	18 (13 - 16)	19	20	21 (20 - 19)	22 (19 - 20)	23 (9 + 15)
7.22.010											
7.22.010.0000											
I.C.S.0	67.498.75	46.507.84	16.116.57	62.624.81	0.01	-4.874.35	177.649.70	49.959.01	127.690.69		68.687.94
I.V.F.10	67.498.75	46.507.84	16.116.57	62.624.81	0.01	-4.874.35	177.649.70	49.959.01	127.690.69		68.687.94
I.Categoria22	70.720.37	48.146.95	16.679.23	64.826.18	0.01	-5.894.20	502.520.73	402.513.83	63.902.53	163.909.43	69.403.14
I.Titolo 7	70.720.37	48.146.95	16.679.23	64.826.18	0.01	-5.894.20	502.520.73	402.513.83	63.902.53	163.909.43	69.403.14

Data Elaborazione 08-04-2004  
Pagina 31  
Parte A

### RENDICONTO FINANZIARIO ENTRATE - ESERCIZIO 2003

CAPITOLO	DESCRIZIONE	GESTIONE						COMPETENZA					
		PREVISIONI		SOMME ACCERTATE		DIFFERENZE		RISPETTO ALLE		PREVISIONI			
		INIZIALI	VARIAZIONI		DEFINITIVE	RISCOSE	RIMASTE	TOTALI	IN +	IN -	IN -		
			IN AUMENTO	IN DIMINUIZIONE								DA RISCOUTERE	ACCERTATI
4	5 (7-4)	6 (4-7)	7 (4+5-6)	8	9 (10-8)	10 (8+9)	11 (10-7)	12 (7-10)					
	<b>RIEPILOGO ENTRATE</b>												
	Totale Titolo 1	0,00	0,00		0,00	0,00		0,00		0,00	0,00		0,00
	Totale Titolo 2	2.034.400,44	1.436.372,79	0,00	3.470.773,23	2.803.067,57		1.582.135,02		4.385.202,59	929.429,36		15.000,00
	Totale Titolo 3	134.324,24	25.000,35	0,00	159.324,59	45.824,39		104.722,30		150.546,69	18.911,21		27.689,11
	Totale Titolo 4	0,00	413.165,52	0,00	413.165,52	413.165,52		0,00		413.165,52	0,00		0,00
	Totale Titolo 5	50.033,91	0,00	0,00	50.033,91	0,00		50.033,91		50.033,91	0,00		0,00
	Totale Titolo 6	0,00	0,00	0,00	0,00	0,00		0,00		0,00	0,00		0,00
	Totale Titolo 7	360.283,49	21.079,50	0,00	381.362,99	354.366,88		52.723,91		407.090,79	74.133,85		48.406,05
	<b>TOTALE TITOLI ENTRATE</b>	2.579.042,08	1.895.618,16	0,00	4.474.660,24	3.616.424,36		1.789.615,14		5.406.039,50	1.022.474,42		91.095,16
	AVANZO DI AMMINISTRAZIONE	3.105.098,23	48.466,05	0,00	3.153.564,28								
	<b>TOTALE ENTRATE</b>	5.684.140,31	1.944.084,21	0,00	7.628.224,52	3.616.424,36		1.789.615,14		5.406.039,50	1.022.474,42		91.095,16

Data Elaborazione 08-04-2004  
 Pagina 31  
 Parte B

**RENDICONTO FINANZIARIO ENTRATE - ESERCIZIO 2003**

CAPITOLO CODICE	G E S T I O N E  D E I  R E S I D U I  A T T I V I										G E S T I O N E  D I  C A S S A				TOTALE DEI RESIDUI ATTIVI AL TERMINE DELL'ESERCIZIO 23 (9 + 15)
	RESIDUI ALL'INIZIO DELL'ESERCIZIO 13	RISCOSSI 14	RIMASTI DA RISCUOTERE 15 (16 - 14)	TOTALI 16 (14 + 15)	VARIAZIONI		PREVISIONI 19	RISCOSSIONI 20	DIFFERENZE RISPETTO ALLE PREVISIONI		TOTALE DEI RESIDUI ATTIVI AL TERMINE DELL'ESERCIZIO 23 (9 + 15)				
					IN + 17 (16 - 13)	IN - 18 (13 - 16)			IN + 21 (20 - 19)	IN - 22 (19 - 20)					
C	0,00	0,00	0,00	0,00	0,00	0,00	0,00	0,00	0,00	0,00	0,00	0,00	0,00	0,00	
C	5.796.078,00	1.244.615,88	4.476.392,97	5.721.008,85	4.768,65	-79.837,80	10.766.510,71	4.047.683,45	6.718.827,26	0,00	6.058.527,99	6.718.827,26	6.058.527,99	6.058.527,99	
C	220.683,22	99.962,29	84.450,17	184.412,46	0,00	-36.270,76	364.596,02	145.786,68	218.809,34	0,00	189.172,47	218.809,34	189.172,47	189.172,47	
C	11.633,02	11.633,02	0,00	11.633,02	0,00	0,00	424.798,54	424.798,54	0,00	0,00	0,00	0,00	0,00	0,00	
C	433.637,44	0,00	433.120,24	433.120,24	0,00	-517,20	824.371,30	0,00	824.371,30	0,00	483.154,15	824.371,30	483.154,15	483.154,15	
C	0,00	0,00	0,00	0,00	0,00	0,00	0,00	0,00	0,00	0,00	0,00	0,00	0,00	0,00	
C	70.720,37	48.146,95	16.679,23	64.826,18	0,01	-5.894,20	502.520,73	402.513,83	100.006,90	0,00	69.403,14	100.006,90	69.403,14	69.403,14	
C	6.532.752,05	1.404.358,14	5.010.642,61	6.415.000,75	4.768,66	-122.519,96	12.882.797,30	5.020.782,50	7.862.014,80	0,00	6.800.257,75	7.862.014,80	6.800.257,75	6.800.257,75	

IL COMMISSARIO STRAORDINARIO  
 Prof. Roberto PASCALI MACLIANO

IL DIRETTORE  
 Prof. Carlo Flegnelli

IL DIRETTORE AMMINISTRATIVO  
 Dr. Paolo Zucchi

Data Elaborazione 30-03-2004  
Pagina 1  
Parte A

### RENDICONTO FINANZIARIO SPESE - ESERCIZIO 2003

CODICE	DESCRIZIONE	G E S T I O N E						D I				C O M P E T E N Z A		
		I N I Z I A L I		V A R I A Z I O N I		D E F I N I T I V E	P A G A T E	R I M A S T E	T O T A L I	D I F F E R E N Z E				
		IN AUMENTO	IN DIMINUZIONE	IN +	IN -									
4	5 (7-4)	6 (4-7)	7 (4+5-6)	8	9 (10-8)	10 (8+9)	11 (10-7)	12 (7-10)						
1	DISAVANZO DI AMMINISTRAZIONE	0,00	0,00	0,00	0,00	0,00	0,00	0,00	0,00	0,00	0,00	0,00	0,00	
1.01	TITOLO 1 - SPESE CORRENTI													
1.01.001	CATEGORIA 1 - SPESE PER GLI ORGANI DELL'ENTE													
1.01.001.0000	VOCE ECONOMICA 1 - COMPENSI AL PRESIDENTE													
	VOCE ECONOMICA 1 - COMPENSI AL PRESIDENTE													
	<b>Totale V.E. 1</b>	60.487,91	0,00	0,00	60.487,91	60.487,91	0,00	60.487,91	0,00	60.487,91	0,00	0,00	0,00	
1.01.003	VOCE ECONOMICA 3 - COMPENSI AI COMPONENTI COLLEGIO REVISORI CONTI													
1.01.003.0000	VOCE ECONOMICA 3 - COMPENSI AI COMPONENTI COLLEGIO REVISORI CONTI													
	<b>Totale V.E. 3</b>	4.234,95	0,00	0,00	4.234,95	4.234,95	0,00	4.234,95	0,00	4.234,95	0,00	0,00	5,19	
	<b>Totale Categoria 1</b>	64.722,86	0,00	0,00	64.722,86	64.722,86	0,00	64.722,86	0,00	64.722,86	0,00	0,00	5,19	

Data Elaborazione 30-03-2004  
 Pagina 1  
 Parte B

**RENDICONTO FINANZIARIO SPESE - ESERCIZIO 2003**

CAPITOLO CODICE	GESTIONE DEI RESIDUI PASSIVI				GESTIONE DI CASSA				TOTALE DEI RESIDUI PASSIVI AL TERMINE DELL'ESERCIZIO		
	RESIDUI ALL'INIZIO DELL'ESERCIZIO	PAGATI	RIMASTI DA PAGARE	TOTALI	VARIAZIONI		PREVISIONI	PAGAMENTI		DIFFERENZE RISPETTO ALLE PREVISIONI	
					IN +	IN -				IN +	IN -
	13	14	15 (16 - 14)	16 (14 + 15)	17 (16 - 13)	18 (13 - 16)	19	20	21 (20 - 19)	22 (19 - 20)	23 (9 + 15)
1											
1.01											
1.01.001											
1.01.001.0000											
I.C.S.0	27.592,48	27.592,48	0,00	27.592,48	0,00		115.672,87	88.080,39		27.592,48	0,00
I.V.E.1	27.592,48	27.592,48	0,00	27.592,48	0,00		115.672,87	88.080,39		27.592,48	0,00
1.01.003											
1.01.003.0000											
I.C.S.0	1.510,63	1.510,63	0,00	1.510,63	0,00		7.256,21	5.740,39		1.515,82	0,00
I.V.E.3	1.510,63	1.510,63	0,00	1.510,63	0,00		7.256,21	5.740,39		1.515,82	0,00
I Categoria 1	29.103,11	29.103,11	0,00	29.103,11	0,00		122.929,08	93.820,78		29.108,30	0,00

Data Elaborazione 30-03-2004  
 Pagina 2  
 Parte A

**RENDICONTO FINANZIARIO SPESE - ESERCIZIO 2003**

CODICE	DESCRIZIONE	G E S T I O N E				D I				C O M P E T E N Z A			
		INIZIALI		V A R I A Z I O N I		D E F I N I T I V E		S O M M E I M P E G N A T E		D I F F E R E N Z E R I S P E T T O A L L E P R E V I S I O N I		IN -	
		4	5 (7-4)	6 (4-7)	7 (4+5-6)	8	9 (10-8)	10 (8+9)	11 (10-7)	12 (7-10)			
1.02	CATEGORIA 2 - ONERI PER IL PERSONALE IN ATTIVITA' DI SERVIZIO												
1.02.001	VOCE ECONOMICA 1 - STIPENDI E ASS.FISSI PERS.IMPIEGATIZIO												
1.02.001.0000	VOCE ECONOMICA 1 - STIPENDI E ASS.FISSI PERS.IMPIEGATIZIO												
		35.530,00	0,00	0,00	35.530,00	35.530,00	0,00	0,00	35.530,00	0,00			0,00
1.02.001.0003	STIPENDI E ASS.FISSI PERS.IMPIEG. C.E.E. INRA												
		8.717,00	0,00	0,00	8.717,00	8.696,33	20,67		8.717,00				0,00
1.02.001.0004	STIPENDI E ASS.FISSI PERS.IMPIEG. ARSIAL												
		83,06	0,00	0,00	83,06	45,74	0,00		45,74	0,00			37,32
1.02.001.0005	STIPENDI E ASS.FISSI PERS.IMPIEG.LOTTA A SHARKA												
		49.632,89	275,02	0,00	49.907,91	43.686,34	6.221,57		49.907,91				0,00



Data Elaborazione 30-03-2004  
Pagina 2  
Parte B

## RENDICONTO FINANZIARIO SPESE - ESERCIZIO 2003

CAPITOLO CODICE	GESTIONE DEI RESIDUI PASSIVI						GESTIONE DI CASSA				TOTALE DEI RESIDUI PASSIVI AL TERMINE DELL'ESERCIZIO 23 (9 + 15)	
	RESIDUI ALL'INIZIO DELL'ESERCIZIO 13	PAGATI 14	RIMASTI DA PAGARE 15 (16 - 14)	VARIAZIONI		TOTALI 16 (14 + 15)	PREVISIONI 19	PAGAMENTI 20	DIFFERENZE RISPETTO ALLE PREVISIONI			
				IN + 17 (16 - 13)	IN - 18 (13 - 16)				IN + 21 (20 - 19)	IN - 22 (19 - 20)		
1.02												
1.02.001												
1.02.001.0000												
I.C.S.0	0.00	0.00	0.00	0.00	0.00	0.00	35.530.00	35.530.00	0.00	0.00		0.00
1.02.001.0003												
I.C.S.3	1.048.79	0.00	0.00	0.00	0.00	0.00	9.265.79	8.686.33	1.069.46			20.57
1.02.001.0004												
I.C.S.4	0.00	0.00	0.00	0.00	0.00	0.00	83.06	45.74	37.32			0.00
1.02.001.0005												
I.C.S.5	0.00	0.00	0.00	0.00	0.00	0.00	49.807.91	43.686.34	6.221.57			6.221.57

Data Elaborazione 30-03-2004  
 Pagina 3  
 Parte A

### RENDICONTO FINANZIARIO SPESE - ESERCIZIO 2003

CODICE	DESCRIZIONE	G E S T I O N E						C O M P E T E N Z A						
		INIZIALI	P R E V I S I O N I			S O M M E I M P E G N A T E			D I F F E R E N Z E					
			V A R I A Z I O N I		DEFINITIVE	PAGATE	RIMASTE	TOTALI	R I S P E T T O A L L E					
			IN AUMENTO	IN DIMINUIZIONE					7 (4+5-6)	8	9 (10-8)	10 (8+9)	IN +	IN -
4	5 (7-4)	6 (4-7)	7 (4+5-6)	8	9 (10-8)	10 (8+9)	11 (10-7)	12 (7-10)						
1.02.001.0035	STIPENDI E ASS.FISSI PERS.IMPIEG.L.V.AGRUMI	10.076,97	0,00	0,00	10.076,97	10.076,97	0,00	10.076,97	0,00					
1.02.001.0040	STIPENDI E ASS.FISSI PERS.IMPIEG.MURST DM1283/01 CASERTA	61.631,15	1.276,95	0,00	62.908,10	40.983,54	0,00	40.983,54						21.924,56
1.02.001.0043	STIPENDI E ASS.FISSI PERS.IMPIEGATIZIO PROV.VERONA	4.510,95	7.347,38	0,00	11.858,33	9.746,04	0,00	9.746,04						2.112,29
1.02.001.0047	STIPENDI E ASS. FISSI PER PERS.IMPIEG.PANDA	0,00	0,00	0,00	0,00	0,00	0,00	0,00	0,00					0,00
1.02.001.0049	STIPENDI E ASS.FISSI PERS.IMPIEG. POM LAMPONE	0,00	0,00	0,00	0,00	0,00	0,00	0,00	0,00					0,00

Data Elaborazione 30-03-2004  
 Pagina 3  
 Parte B

### RENDICONTO FINANZIARIO SPESE - ESERCIZIO 2003

CAPITOLO CODICE	G E S T I O N E  D E I  R E S I D U I  P A S S I V I					G E S T I O N E  D I  C A S S A				TOTALE DEI RESIDUI PASSIVI AL TERMINE DELL'ESERCIZIO	
	RESIDUI ALL'INIZIO DELL'ESERCIZIO	PAGATI	RIMASTI DA PAGARE	VARIAZIONI		TOTALI	PREVISIONI	PAGAMENTI	DIFFERENZE RISPETTO ALLE PREVISIONI		
				IN +	IN -				IN +		IN -
13	14	15 (16 - 14)	16 (14 + 15)	17 (16 - 13)	18 (13 - 16)	19	20	21 (20 - 19)	22 (19 - 20)	23 (9 + 15)	
1.02.001.0035											
I.C.S. 35	0.00	0.00	0.00	0.00	0.00	10.076.97	10.076.97	0.00	0.00	0.00	
1.02.001.0040											
I.C.S. 40	0.00	0.00	0.00	0.00	0.00	62.908.10	40.981.54		21.926.56	0.00	
1.02.001.0043											
I.C.S. 43	0.00	0.00	0.00	0.00	0.00	8.200.26	9.746.04	1.545.78		0.00	
1.02.001.0047											
I.C.S. 47	594.94	0.00	594.94	0.00	0.00	1.189.88	0.00		1.189.88	594.94	
1.02.001.0049											
I.C.S. 49	616.45	0.00	616.45	0.00	0.00	616.45	0.00		616.45	616.45	

Data Elaborazione 30-03-2004  
 Pagina 4  
 Parte A

**RENDICONTO FINANZIARIO SPESE - ESERCIZIO 2003**

CODICE	DESCRIZIONE	G E S T I O N E						C O M P E T E N Z A						
		I N I Z I A L I		P R E V I S I O N I		D I		S O M M E I M P E G N A T E		D I F F E R E N Z E R I S P E T T O A L L E P R E V I S I O N I				
		4	5 (7-4)	6 (4-7)	7 (4+5-6)	8	9 (10-8)	10 (8+9)	11 (10-7)	12 (7-10)	IN +	IN -		
													IN AUMENTO	IN DIMINUZIONE
1.02.001.0050	STIPENDI E ASS.FISSI PERS.IMPIEG. FRUTTICOLTURA	0,00	0,00	0,00	0,00	0,00	0,00	0,00	0,00	0,00				
1.02.001.0054	STIPENDI E ASS.FISSI PERS.IMPIEG. MURST													
1.02.001.0055	STIPENDI E ASS.FISSI PERS.IMPIEG. POP GRASSI	12.199,93	0,00	0,00	12.199,93	2.899,92	788,56	3.688,48						8.511,45
1.02.001.0056	STIPENDI E ASS.FISSI PERS.IMPIEG. POM	0,00	0,00	0,00	0,00	0,00	0,00	0,00						0,00
1.02.001.0064	STIPENDI E ASS.FISSI PERS.IMPIEG. TECNOGEN	0,00	0,00	0,00	0,00	0,00	0,00	0,00						0,00
1.02.001.0065	STIPENDI E ASS.FISSI PERS.IMPIEG. C.N.R.DAMIANO	0,00	0,00	0,00	0,00	0,00	0,00	0,00						0,00
		396,08	0,00	0,00	396,08	0,00	0,00	0,00						396,08

Data Elaborazione 30-03-2004  
 Pagina 4  
 Parte B

**RENDICONTO FINANZIARIO SPESE - ESERCIZIO 2003**

CAPITOLO CODICE	GESTIONE DEI RESIDUI PASSIVI					GESTIONE DI CASSA					TOTALE DEI RESIDUI PASSIVI AL TERMINE DELL'ESERCIZIO 23 (9 + 15)	
	RESIDUI ALL'INIZIO DELL'ESERCIZIO 13	PAGATI 14	RIMASTI DA PAGARE 15 (16 - 14)	TOTALI		PREVISIONI 19	PAGAMENTI 20	DIFFERENZE RISPETTO ALLE PREVISIONI				
				IN + 17 (16 - 13)	IN - 18 (13 - 16)			IN + 21 (20 - 19)	IN - 22 (19 - 20)			
1.02.001.0050												
I.C.S. 50	4.147,61	0,00	4.147,61	4.147,61	0,00	8.295,22	0,00	8.295,22			8.295,22	4.147,61
1.02.001.0054												
I.C.S. 54	0,00	0,00	0,00	0,00	0,00	12.199,93	2.899,92	9.300,01			9.300,01	788,56
1.02.001.0055												
I.C.S. 55	449,57	0,00	0,00	0,00	449,57	0,00	0,00	0,00			0,00	0,00
1.02.001.0056												
I.C.S. 56	1.866,91	0,00	1.866,91	1.866,91	0,00	1.866,91	0,00	1.866,91			1.866,91	1.866,91
1.02.001.0064												
I.C.S. 64	15,16	0,00	15,16	15,16	0,00	30,32	0,00	30,32			30,32	15,16
1.02.001.0065												
I.C.S. 65	0,00	0,00	0,00	0,00	0,00	396,08	0,00	396,08			396,08	0,00



Data Elaborazione 30-03-2004  
 Pagina 5  
 Parte B

**RENDICONTO FINANZIARIO SPESE - ESERCIZIO 2003**

CAPITOLO CODICE	GESTIONE DEI RESIDUI PASSIVI				GESTIONE DI CASSA				TOTALE DEI RESIDUI PASSIVI AL TERMINE DELL'ESERCIZIO		
	RESIDUI ALL'INIZIO DELL'ESERCIZIO	PAGATI	RIMASTI DA PAGARE	TOTALI	VARIAZIONI		PREVISIONI	PAGAMENTI		DIFFERENZE RISPETTO ALLE PREVISIONI	
					IN +	IN -				IN +	IN -
13	14	15 (16 - 14)	16 (14 + 15)	17 (16 - 13)	18 (13 - 16)	19	20	21 (20 - 19)	22 (19 - 20)	23 (9 + 15)	
1.02.001.0068											
I.C.S. 68	1.115,05	0,00	1.115,05	0,00		19.149,71	16.917,40		2.232,31	1.117,26	
1.02.001.0070											
I.C.S. 70	0,00	0,00	0,00	0,00		5.164,46	4.964,52		199,94	156,13	
1.02.001.0071											
I.C.S. 71	37,45	0,00	37,45	0,00		6.009,02	0,00		6.009,02	37,45	
1.02.001.0073											
I.C.S. 73	186,78	0,00	0,00			0,00	0,00		0,00	0,00	
1.02.001.0075											
I.C.S. 75	1.166,85	0,00	1.166,85	0,00		2.333,70	0,00		2.333,70	1.166,85	

Data Elaborazione 30-03-2004  
Pagina 6  
Parte A

## RENDICONTO FINANZIARIO SPESE - ESERCIZIO 2003

CODICE	DESCRIZIONE	G E S T I O N E										C O M P E T E N Z A		
		I N I Z I A L I		V A R I A Z I O N I		D E F I N I T I V E		S O M M E I M P E G N A T E		D I F F E R E N Z E		R I S P E T T O A L L E P R E V I S I O N I	I N +	I N -
		4	5 (7-4)	6 (4-7)	7 (4+5-6)	8	9 (10-8)	10 (8+9)	11 (10-7)	12 (7-10)				
1.02.001.0076	STIPENDI E ASS.FISSI PERS.IMPIEG. REG.CAMP.PORTIN.	1.096,85	0,00	0,00	1.096,85	1.096,85	0,00	1.096,85	0,00	1.096,85	0,00	0,00		
1.02.001.0083	STIPENDI E ASS.FISSI PERS.IMPIEG. INERBIMENTI	9.451,14	0,00	0,00	9.451,14	8.956,85	494,29	9.451,14		9.451,14		0,00		
1.02.001.0084	STIPENDI E ASS.FISSI PERS.IMPIEG. LISTE VARIETALI	0,00	173.652,50	0,00	173.652,50	8.262,15	0,00	8.262,15		8.262,15		165.390,35		
1.02.001.0088	STIPENDI E ASS.FISSI PERS.IMPIEG. AGROFIT	0,00	1.620,38	0,00	1.620,38	0,00	0,00	1.620,38		1.620,38		0,00		1.620,38
1.02.001.0089	STIPENDI E ASS.FISSI PERS.IMPIEG. C.R.P.V.	0,00	13.670,44	0,00	13.670,44	6.094,88	0,00	6.094,88		6.094,88		7.575,56		
1.02.001.0090	STIPENDI E ASS.FISSI PERS.IMPIEG. PROPAG.VEGETALE	18.932,58	0,00	1.105,72	17.826,86	17.826,86	0,00	17.826,86		17.826,86		0,00		



Data Elaborazione 30-03-2004  
Pagina 6  
Parte B

### RENDICONTO FINANZIARIO SPESE - ESERCIZIO 2003

CAPITOLO CODICE	GESTIONE DEI RESIDUI PASSIVI					GESTIONE DI CASSA					TOTALE DEI RESIDUI PASSIVI AL TERMINE DELL'ESERCIZIO 23 (9 + 15)		
	RESIDUI ALL'INIZIO DELL'ESERCIZIO 13	PAGATI 14	RIMASTI DA PAGARE 15 (16 - 14)	VARIAZIONI		TOTALI 16 (14 + 15)	PREVISIONI 19	PAGAMENTI 20	DIFFERENZE RISPETTO ALLE PREVISIONI				
				IN + 17 (16 - 13)	IN - 18 (13 - 16)				IN + 21 (20 - 19)	IN - 22 (19 - 20)			
1.02.001.0076													
I.C.S. 76	0.00	0.00	0.00	0.00	0.00	1.096.85	1.096.85	0.00	0.00				0.00
1.02.001.0083													
I.C.S. 83	759.20	0.00	0.00	759.20	0.00	10.210.34	8.956.85			1.253.49			894.29
1.02.001.0084													
I.C.S. 84	4.140.21	0.00	4.140.21	0.00	4.140.21	92.914.87	8.262.15			84.652.72			4.140.21
1.02.001.0088													
I.C.S. 88	0.00	0.00	0.00	0.00	0.00	1.620.38	0.00			1.620.38			0.00
1.02.001.0089													
I.C.S. 89	0.00	0.00	0.00	0.00	0.00	688.44	6.094.88			5.406.44			0.00
1.02.001.0090													
I.C.S. 90	423.52	0.00	423.52	0.00	423.52	18.673.90	17.826.86			847.04			423.52



Data Elaborazione 30-03-2004  
Pagina 7  
Parte B

**RENDICONTO FINANZIARIO SPESE - ESERCIZIO 2003**

CAPITOLO CODICE	G E S T I O N E  D E I  R E S I D U I  P A S S I V I				G E S T I O N E  D I  C A S S A				TOTALE DEI RESIDUI PASSIVI AL TERMINE DELL'ESERCIZIO		
	RESIDUI ALL'INIZIO DELL'ESERCIZIO	PAGATI	RIMASTI DA PAGARE	TOTALI	VARIAZIONI		PREVISIONI	PAGAMENTI		DIFFERENZE RISPETTO ALLE PREVISIONI	
					IN +	IN -				IN +	IN -
13	14	15 (16 - 14)	16 (14 + 15)	17 (16 - 13)	18 (13 - 16)	19	20	21 (20 - 19)	22 (19 - 20)	23 (9 + 15)	
1.02.001.0124											
I.C.S. 124	1.273,27	0,00	0,00	0,00	1.273,27	0,00	0,00	0,00	0,00	0,00	
1.02.001.0125											
I.C.S. 125	618,36	0,00	618,36	618,36	0,00	618,36	0,00	0,00	618,36	618,36	
1.02.001.0199											
I.C.S. 199	0,00	0,00	0,00	0,00	0,00	127.345,97	63.939,78	63.406,19	63.406,19	0,00	
1.02.001.0224											
I.C.S. 224	511,54	0,00	511,54	511,54	0,00	5.005,23	8.084,75	3.079,52	3.079,52	511,54	
1.02.001.0233											
I.C.S. 233	0,42	0,00	0,00	0,00	0,42	0,42	0,00	0,00	0,42	0,00	





Data Elaborazione 30-03-2004  
Pagina 9  
Parte A

### RENDICONTO FINANZIARIO SPESE - ESERCIZIO 2003

CODICE	DESCRIZIONE	G E S T I O N E										C O M P E T E N Z A		
		I N I Z I A L I		V A R I A Z I O N I		D E F I N I T I V E	P A G A T E		R I M A S T E D A P A G A R E	T O T A L I I M P E G N A T I	D I F F E R E N Z E R I S P E T T O A L L E P R E V I S I O N I			
		4	5 (7-4)	6 (4-7)	7 (4+5-6)		8	9 (10-8)			10 (9+9)	11 (10-7)	12 (7-10)	
						IN AUMENTO			IN DIMINUIZIONE	IN +				IN -
1.02.001.4007	STIPENDI E ASS.FISSI PERS.IMPIEG. PROG.PRAL CULTURE IN VITRO CODICE 2001/15	25.947,84	0,00	0,00	25.947,84	25.255,88	691,96	25.947,84						
1.02.001.4009	STIPENDI E ASS.FISSI PERS.IMPIEG. PROG.FRUTTICOLTURA DM 516/2001	13.119,55	0,00	0,00	13.119,55	11.858,20	1.261,35	13.119,55			0,00			
1.02.001.4010	STIPENDI E ASS.FISSI PERS.IMPIEG. CONTRIB.MIPAF AD INTEGRAZ.FINANZ. MIUR PROG.MIGL.QUALITA'FRAGOLA MELO DM 526/01	51.781,29	5.521,19	1.560,33	55.742,15	55.734,92	7,23	55.742,15			0,00			
1.02.001.4011	STIP. E ASS.FISSI PERS.IMPIEGATIZ CONTRIB.MIPAF DM 525/01 PROG.VAL. PRODOTTI TIPICI AD INTEGRAZ.FINANZ. MIUR	68.290,31	0,00	0,00	68.290,31	21.262,52	0,00	21.262,52						47.027,79



Data Elaborazione 30-03-2004  
Pagina 10  
Parte A

### RENDICONTO FINANZIARIO SPESE - ESERCIZIO 2003

CODICE	DESCRIZIONE	G E S T I O N E				D I				C O M P E T E N Z A		
		P R E V I S I O N I		V A R I A Z I O N I		D E F I N I T I V E		S O M M E I M P E G N A T E		D I F F E R E N Z E R I S P E T T O A L L E P R E V I S I O N I		
		INIZIALI	IN AUMENTO	IN DIMINUZIONE	PAGATE	RIMASTE DA PAGARE	TOTALI	IN +	IN -			
	4	5 (7-4)	6 (4-7)	7 (4+5-6)	8	9 (10-8)	10 (8+9)	11 (10-7)	12 (7-10)			
1.02.001.4012	STIP. E ASS.FISSI PERS.IMPIEGAT. CONTRIBUTO CNR AGENDA 2000 OLIVELLO SPINOSO	53.816,24	5.571,14	2.835,97	56.551,41	0,00	27.070,33	0,00	27.070,33			29.481,08
1.02.001.4014	STIPENDI E ASS.FISSI PERS.IMPIEG. CONTRIBUTO CRPV 2002	1.235,00	0,00	0,00	1.235,00	0,00	1.235,00	0,00	1.235,00			0,00
1.02.001.4015	STIPENDI E ASS.FISSI PERS.IMPIEGAT. CONTRIB.REGIONE CALABRIA PROG.STUDIO MAL DELL'INCHIOSTRO	6.871,68	1.028,64	0,00	7.900,32	0,00	7.525,58	0,00	7.525,58			374,74
1.02.001.4019	STIPENDI E ASS.FISSI PERS.IMPIEG. REGIONE EMILIA ROMAGNA PROG.MELICOLTURA DI PIANURA	1.617,07	632,00	137,58	2.111,49	0,28	2.111,49	0,00	2.111,49			0,00
		22.415,00	0,00	0,00	22.415,00	0,00	9.696,73	0,00	9.696,73			12.718,27



Data Elaborazione 30-03-2004  
 Pagina 10  
 Parte B

**RENDICONTO FINANZIARIO SPESE - ESERCIZIO 2003**

CAPITOLO CODICE	G E S T I O N E  D E I  R E S I D U I  P A S S I V I				G E S T I O N E  D I  C A S S A				TOTALE DEI RESIDUI PASSIVI AL TERMINE DELL'ESERCIZIO		
	RESIDUI ALL'INIZIO DELL'ESERCIZIO	PAGATI	RIMASTI DA PAGARE	TOTALI	V A R I A Z I O N I		P R E V I S I O N I	P A G A M E N T I		D I F F E R E N Z E R I S P E T T O  A L L E P R E V I S I O N I	
					IN +	IN -				IN +	IN -
13	14	15 (16 - 14)	16 (14 + 15)	17 (16 - 13)	18 (13 - 16)	19	20	21 (20 - 19)	22 (19 - 20)	23 (9 + 15)	
I.C.S. 4011	0,00	0,00	0,00	0,00	0,00	56.551,41	27.070,33	29.481,08	0,00		
1.02.001.4012											
I.C.S. 4012	0,00	0,00	0,00	0,00	0,00	1.235,00	1.235,00	0,00	0,00	0,00	
1.02.001.4014											
I.C.S. 4014	0,00	0,00	0,00	0,00	0,00	7.900,32	7.525,58	374,74	0,00	0,00	
1.02.001.4015											
I.C.S. 4015	0,00	0,00	0,00	0,00	0,00	2.111,49	2.111,21	0,28	0,28	0,28	
1.02.001.4019											
I.C.S. 4019	0,00	0,00	0,00	0,00	0,00	22.415,00	9.696,71	12.718,27	0,00	0,00	

Data Elaborazione 30-03-2004  
 Pagina 11  
 Parte A

**RENDICONTO FINANZIARIO SPESE - ESERCIZIO 2003**

CODICE	DESCRIZIONE	G E S T I O N E						D I				C O M P E T E N Z A			
		P R E V I S I O N I		V A R I A Z I O N I		INIZIALI	DEFINITIVE	S O M M E I M P E G N A T E		D I F F E R E N Z E R I S P E T T O A L L E P R E V I S I O N I		TOTALI IMPEGNATI	IN +	IN -	
		IN AUMENTO	IN DIMINUZIONE	IN AUMENTO	IN DIMINUZIONE			PAGATE	RIMASTE DA PAGARE	IN (10-7)	IN (7-10)				
		5 (7-4)	6 (4-7)	7 (4+5-6)	8	9 (10-8)	10 (8+9)	11 (10-7)	12 (7-10)						
1.02.001.4022	STIPENDI E ASS.FISSI PERS.IMPIEG. PROGETTO CRYMCEPT			0,00	0,00	74.334,32	74.334,32	0,00	0,00	6.742,80	6.742,80	0,00	0,00	67.591,52	
1.02.001.4024	STIPENDI E ASS.FISSI PERS.IMPIEG. PROG.CERTIFI.VOLONT.MATER.DI PROPAG.														
1.02.001.4030	STIPENDI E ASS.FISSI PERS.IMPIEG. PROG.SHARKA CONTRIB.INTEGRAT.			4.022,37	0,00	69.238,63	73.261,00	0,00	0,00	49.576,87	49.576,87	0,00	0,00	23.684,13	
1.02.001.4031	STIPENDI E ASS.FISSI PERS.IMPIEG. CONVENZIONE AGROBIOS			9.605,00	0,00	0,00	9.605,00	0,00	0,00	9.605,00	9.605,00	0,00	0,00	0,00	
1.02.001.4032	STIPENDI E ASS.FISSI PERS.IMPIEGAT. PROG.FRAL.VITVINICOLO 2002/59			12.240,00	0,00	0,00	12.240,00	0,00	0,00	2.735,33	2.735,33	0,00	0,00	9.504,67	
		0,00		9.886,00	0,00	0,00	9.886,00	0,00	0,00	1.273,21	1.273,21	0,00	0,00	8.612,79	

Data Elaborazione 30-03-2004  
 Pagina 11  
 Parte B

**RENDICONTO FINANZIARIO SPESE - ESERCIZIO 2003**

CAPITOLO CODICE	G E S T I O N E  D E I  R E S I D U I  P A S S I V I					G E S T I O N E  D I  C A S S A					TOTALE DEI RESIDUI PASSIVI AL TERMINE DELL'ESERCIZIO
	RESIDUI ALL'INIZIO DELL'ESERCIZIO	PAGATI	RIMASTI DA PAGARE	VARIAZIONI		TOTALI	PREVISIONI	PAGAMENTI	DIFFERENZE RISPETTO ALLE PREVISIONI		
				IN +	IN -				IN +	IN -	
13	14	15 (16 - 14)	16 (14 + 15)	17 (16 - 13)	18 (13 - 16)	19	20	21 (20 - 19)	22 (19 - 20)	23 (9 + 15)	
1.02.001.4022											
I.C.S. 4022	0.00	0.00	0.00	0.00	0.00	74.334.32	6.742.80		67.591.52	0.00	
1.02.001.4024											
I.C.S. 4024	0.00	0.00	0.00	0.00	0.00	36.910.72	49.576.87	12.666.15		0.00	
1.02.001.4030											
I.C.S. 4030	0.00	0.00	0.00	0.00	0.00	4.254.47	9.605.00	4.350.53		0.00	
1.02.001.4031											
I.C.S. 4031	0.00	0.00	0.00	0.00	0.00	6.120.00	2.735.33		3.384.67	0.00	
1.02.001.4032											
I.C.S. 4032	0.00	0.00	0.00	0.00	0.00	5.931.60	1.273.21		4.658.39	0.00	



Data Elaborazione 30-03-2004  
 Pagina 12  
 Parte B

**RENDICONTO FINANZIARIO SPESE - ESERCIZIO 2003**

CAPITOLO CODICE	GESTIONE DEI RESIDUI PASSIVI				GESTIONE DI CASSA				TOTALE DEI RESIDUI PASSIVI AL TERMINE DELL'ESERCIZIO		
	RESIDUI ALL'INIZIO DELL'ESERCIZIO	PAGATI	RIMASTI DA PAGARE	TOTALI	VARIAZIONI		PREVISIONI	PAGAMENTI		DIFFERENZE RISPETTO ALLE PREVISIONI	
					IN +	IN -				IN +	IN -
13	14	15 (16 - 14)	16 (14 + 15)	17 (16 - 13)	18 (13 - 16)	19	20	21 (20 - 19)	22 (19 - 20)	23 (9 + 15)	
1.02.001.4033											
I.C.S. 4033	0,00	0,00	0,00	0,00	0,00	19.600,76	3.667,16		15.933,60	0,00	
1.02.001.4034											
I.C.S. 4034	0,00	0,00	0,00	0,00	0,00	39.094,11	17.709,18		21.384,93	0,00	
1.02.001.4035											
I.C.S. 4035	0,00	0,00	0,00	0,00	0,00	1.905,00	1.746,95		158,05	0,00	
T.V.E. 1	19.044,31	0,00	15.254,05	15.254,05	3.790,26	959.295,89	567.758,86		391.537,03	24.987,93	
1.02.002											
1.02.002.0000											
I.C.S. 0	2.436,40	0,00	0,00	0,00	2.436,40	512.149,25	496.779,99		15.369,26	0,00	

Data Elaborazione 30-03-2004  
 Pagina 13  
 Parte A

**RENDICONTO FINANZIARIO SPESE - ESERCIZIO 2003**

CODICE	DESCRIZIONE	G E S T I O N E										C O M P E T E N Z A		
		I N I Z I A L I		P R E V I S I O N I		D E F I N I T I V E		S O M M E I M P E G N A T E		R I S P E T T O A L L E P R E V I S I O N I		I N -		
		4	5 (7-4)	6 (4-7)	7 (4+5-6)	8	9 (10-8)	10 (8+9)	11 (10-7)	12 (7-10)				
1.02.002.0005	STIPENDI E ASS.FISSI PERS.OPERAILOTTA A SHARKA	2.574,89	0,00	1.288,77	1.283,12	1.115,41	167,71	1.283,12	0,00					
1.02.002.0042	STIPENDI E ASS.FISSI PERS.OPERAILOTTA FENOLOGIA	0,00	0,00	0,00	0,00	0,00	0,00	0,00	0,00					
1.02.002.0047	STIPENDI E ASS. FISSI PERS.OPERAILOTTA PANDA	0,00	0,00	0,00	0,00	0,00	0,00	0,00	0,00					
1.02.002.0049	STIPENDI E ASS.FISSI PERS.OPERAILOTTA LAMPONE	0,00	0,00	0,00	0,00	0,00	0,00	0,00	0,00					
1.02.002.0050	STIPENDI E ASS.FISSI PERS.OPERAILOTTA FRUTTICOLTURA	0,00	0,00	0,00	0,00	0,00	0,00	0,00	0,00					

Data Elaborazione 30-03-2004  
 Pagina 13  
 Parte B

### RENDICONTO FINANZIARIO SPESE - ESERCIZIO 2003

CAPITOLO CODICE	GESTIONE DEI RESIDUI PASSIVI				GESTIONE DI CASSA				TOTALE DEI RESIDUI PASSIVI AL TERMINE DELL'ESERCIZIO		
	RESIDUI ALL'INIZIO DELL'ESERCIZIO	PAGATI	RIMASTI DA PAGARE	TOTALI	VARIAZIONI		PREVISIONI	PAGAMENTI		DIFFERENZE RISPETTO ALLE PREVISIONI	
					IN +	IN -				IN +	IN -
	13	14	15 (16 - 14)	16 (14 + 15)	17 (16 - 13)	18 (13 - 16)	19	20	21 (20 - 19)	22 (19 - 20)	23 (9 + 15)
1.02.002.0005											
I.C.S. 5	0,00	0,00	0,00	0,00	0,00	0,00	1.283,12	1.115,81	1.115,81	167,71	167,71
1.02.002.0042											
I.C.S. 42	3.408,62	0,00	0,00	0,00	3.408,62	0,00	0,00	0,00	0,00	0,00	0,00
1.02.002.0047											
I.C.S. 47	29,87	0,00	29,87	29,87	0,00	0,00	59,74	0,00	0,00	59,74	29,87
1.02.002.0049											
I.C.S. 49	1.397,83	0,00	1.397,83	1.397,83	0,00	0,00	1.397,83	0,00	0,00	1.397,83	1.397,83
1.02.002.0050											
I.C.S. 50	7.302,09	2.294,30	5.007,79	7.302,09	0,00	0,00	14.604,18	2.294,30	2.294,30	12.309,88	5.007,79

Data Elaborazione 30-03-2004  
 Pagina 14  
 Parte A

**RENDICONTO FINANZIARIO SPESE - ESERCIZIO 2003**

CAPITOLO	DESCRIZIONE	GESTIONE										COMPETENZA		
		PREVISIONI		SOMME IMPEGNATE			DIFFERENZE RISPETTO ALLE PREVISIONI		SOMME IMPEGNATE			DIFFERENZE RISPETTO ALLE PREVISIONI		
		INIZIALI	IN AUMENTO	IN DIMINUZIONE	DEFINITIVE	PAGATE	RIMASTE DA PAGARE	TOTALI IMPEGNATI	IN +	IN -	IN +	IN -		
4	5 (7-4)	6 (4-7)	7 (4+5-6)	8	9 (10-8)	10 (8+9)	11 (10-7)	12 (7-10)						
1.02.002.0068	STIPENDI E ASS.FISSI PERS.OPER.LISTE VAR.DM367/01 47ANNO	0,00	12.477,88	1.520,11	10.957,77	9.490,91	1.466,86	10.957,77	0,00					
1.02.002.0070	STIPENDI E ASS.FISSI PERS.OPERAI O FAUNA SELVATICA	0,00	260,00	0,00	260,00	0,00	260,00	260,00	0,00					
1.02.002.0071	STIPENDI E ASS.FISSI PERS.OPERAI O RI.SELV.ITALIA	0,00	0,00	0,00	0,00	0,00	0,00	0,00	0,00					
1.02.002.0076	STIPENDI E ASS.FISSI PERS.OPERAI O REG.CAMPANIA	268,24	344,00	0,00	612,24	0,00	0,00	0,00	0,00			612,24		
1.02.002.0077	STIPENDI ASS.FISSI PER.OPERAI O PRAL IND.CARAT.GERM	0,00	0,00	0,00	0,00	0,00	0,00	0,00	0,00			0,00		









Data Elaborazione 30-03-2004  
 Pagina 16  
 Parte A

**RENDICONTO FINANZIARIO SPESE - ESERCIZIO 2003**

CAPITOLO	DESCRIZIONE	GESTIONE						COMPETENZA			
		PREVISIONI		DEFINITIVE	SOMME IMPEGNATE		DIFFERENZE				
		INIZIALI	VARIAZIONI		PAGATE	RIMASTE	TOTALI	RISPETTO ALLE			
4	5 (7-4)	6 (4-7)	7 (4+5-6)	8	9 (10-8)	10 (8+9)	11 (10-7)	IN +	IN -		
1.02.002.0223	STIPENDI E ASS.FISSI PERS.OPERAI BIOLINE	2.872,79	3.684,00	0,00	6.556,79	0,00	0,00	0,00		6.556,79	
1.02.002.0224	STIPENDI E ASS.FISSI PERS.OPERAI AGRIC.BIOLOGICA	1.279,73	0,00	0,00	1.279,73	1.246,97	32,76	1.279,73	0,00		
1.02.002.0233	STIPENDI ASS.FISSI PERS.OPERAI RISORSE GENETICHE	0,00	0,00	0,00	0,00	0,00	0,00	0,00	0,00		
1.02.002.4001	STIPENDI E ASS.FISSI PERS.OPERAI CONV.LAPO SCALIGERA	0,00	0,00	0,00	0,00	0,00	0,00	0,00	0,00		
1.02.002.4005	STIPENDI E ASS.FISSI PERS.OPERAI CERTIFICAZIONE FRAGOLA DM 30192/02	13.537,55	5.668,30	0,00	19.205,85	13.371,85	0,00	13.371,85	0,00	5.834,00	
		7.746,85	0,00	0,00	7.746,85	7.563,75	183,10	7.746,85	0,00		

Data Elaborazione 30-03-2004  
 Pagina 16  
 Parte B

**RENDICONTO FINANZIARIO SPESE - ESERCIZIO 2003**

CAPITOLO	G E S T I O N E  D E I  R E S I D U I  P A S S I V I				G E S T I O N E  D I  C A S S A				TOTALE DEI RESIDUI PASSIVI AL TERMINE DELL'ESERCIZIO		
	RESIDUI ALL'INIZIO DELL'ESERCIZIO	PAGATI	RIMASTI DA PAGARE	TOTALI	VARIAZIONI		PREVISIONI	DIFFERENZE RISPETTO ALLE PREVISIONI			
					IN +	IN -		IN +		IN -	
CODICE	13	14	15 (16 - 14)	16 (14 + 15)	17 (16 - 13)	18 (13 - 16)	19	20	21 (20 - 19)	22 (19 - 20)	23 (9 + 15)
I.C.S. 499	0,00	0,00	0,00	0,00	0,00	0,00	6.556,79	0,00	0,00	6.556,79	0,00
1.02.002.0223											
I.C.S. 233	0,00	0,00	0,00	0,00	0,00	0,00	2.426,88	1.246,87	1.179,91	1.179,91	32,76
1.02.002.0224											
I.C.S. 224	448,67	0,00	448,67	448,67	0,00	0,00	897,34	0,00	897,34	897,34	448,67
1.02.002.0233											
I.C.S. 233	110,98	0,00	110,98	110,98	0,00	0,00	221,96	0,00	221,96	221,96	110,98
1.02.002.4001											
I.C.S. 4001	0,00	0,00	0,00	0,00	0,00	0,00	19.205,85	13.371,85	5.834,00	5.834,00	0,00
1.02.002.4005											
I.C.S. 4005	0,00	0,00	0,00	0,00	0,00	0,00	7.766,85	7.563,75	183,10	183,10	183,10

Data Elaborazione 30-03-2004  
 Pagina 17  
 Parte A

**RENDICONTO FINANZIARIO SPESE - ESERCIZIO 2003**

CODICE	DESCRIZIONE	G E S T I O N E				D I				C O M P E T E N Z A		
		INIZIALI	P R E V I S I O N I		DEFINITIVE	S O M M E I M P E G N A T E		R I S P E T T O A L L E P R E V I S I O N I		IN -		
			IN AUMENTO	IN DIMINUZIONE		P A G A T E	R I M A S T E D A P A G A R E	T O T A L I I M P E G N A T I	I N +			
											5 (7 - 4)	6 (4 - 7)
1.02.002.4006	STIPENDI E ASS.FISSI PERS.OPERARIO PROG.COORD.RISORSE GEN.VEGETALI DM 515/2001	2.028,36	0,00	0,00	2.028,36	1.889,19	139,17	2.028,36	0,00			
1.02.002.4008	STIPENDI E ASS.FISSI PERS.OPERARIO PROG.PRAL FITORMEDIO CODICE 200/1/18	2.427,35	0,00	200,00	2.227,35	1.594,35	633,00	2.227,35	0,00			
1.02.002.4009	STIPENDI E ASS.FISSI PERS.OPERARIO PROG.FRUTTICOLTURA DM 516/2001 SCAD.30/4/03	15.531,76	1.689,87	4.259,66	12.961,97	11.444,31	1.517,66	12.961,97	0,00			
1.02.002.4010	STIPENDI E ASS.FISSI PERS.OPERARIO CONTRIB.MIPAF AD INTEGRAZ.FINANZ. MIUR PROG.MIGL.QUALITA'FRAGOLA MELO DM 526/01	10.587,37	0,00	0,00	10.587,37	0,00	0,00	10.587,37	0,00			10.587,37

Data Elaborazione 30-03-2004  
 Pagina 17  
 Parte B

**RENDICONTO FINANZIARIO SPESE - ESERCIZIO 2003**

CAPITOLO CODICE	GESTIONE DEI RESIDUI PASSIVI				GESTIONE DI CASSA				TOTALE DEI RESIDUI PASSIVI AL TERMINE DELL'ESERCIZIO		
	RESIDUI ALL'INIZIO DELL'ESERCIZIO	PAGATI	RIMASTI DA PAGARE	TOTALI	VARIAZIONI		PREVISIONI	PAGAMENTI		DIFFERENZE RISPETTO ALLE PREVISIONI	
					IN +	IN -				IN +	IN -
13	14	15 (16 - 14)	16 (14 + 15)	17 (16 - 13)	18 (13 - 16)	19	20	21 (20 - 19)	22 (19 - 20)	23 (9 + 15)	
1.02.002.4006											
I.C.S. 4006	0,00	0,00	0,00	0,00	0,00	2.028,36	1.889,19	139,17	139,17	139,17	
1.02.002.4008											
I.C.S. 4008	0,00	0,00	0,00	0,00	0,00	2.227,35	1.594,35	633,00	633,00	633,00	
1.02.002.4009											
I.C.S. 4009	1.530,34	1.530,34	0,00	1.530,34	0,00	16.022,65	12.974,65	3.048,00	3.048,00	1.517,66	
1.02.002.4010											
I.C.S. 4010	0,00	0,00	0,00	0,00	0,00	10.587,37	0,00	10.587,37	10.587,37	0,00	

Data Elaborazione 30-03-2004  
Pagina 18  
Parte A

### RENDICONTO FINANZIARIO SPESE - ESERCIZIO 2003

CODICE	DESCRIZIONE	G E S T I O N E						D I				C O M P E T E N Z A	
		INIZIALI	P R E V I S I O N I		DEFINITIVE	S O M M E I M P E G N A T E		TOTALI	D I F F E R E N Z E				
			IN AUMENTO	IN DIMINUZIONE		PAGATE	RIMASTE		IMPEGNATI	IN +	IN -		
4	5 (7-4)	6 (4-7)	7 (4+5-6)	8	9 (10-8)	10 (8+9)	11 (10-7)	12 (7-10)					
1.02.002.4011	STIPENDI E ASS.FISSI PERS. OPERAIO CONTRIB. MIPAF DM 525/01 PROG. VAL. PRODOTTI TIPICI AD INTEGRAZ. FINANZ. MIUR	5.371,14	0,00	5.371,14	0,00	0,00	0,00	0,00	0,00	0,00			
1.02.002.4013	STIPENDI E ASS.FISSI PERS. OPERAIO CONVENZ. ALSIA	0,00	3.483,00	0,00	3.483,00	787,35	0,00	787,35					2.695,65
1.02.002.4014	STIPENDI E ASS.FISSI PERS. OPERAIO CONTRIBUTO CRPV 2002	0,00	61,65	0,00	61,65	0,00	0,00	0,00					61,65
1.02.002.4015	STIPENDI E ASS.FISSI PERS. OPERAIO CONTRIB. REGIONE CALABRIA PROG. MAL DELL'INCHIOSTRO	7.607,18	1.184,00	354,40	8.436,78	8.253,03	183,75	8.436,78	8.436,78	0,00			0,00



Data Elaborazione 30-03-2004  
 Pagina 18  
 Parte B

**RENDICONTO FINANZIARIO SPESE - ESERCIZIO 2003**

CAPITOLO CODICE	GESTIONE DEI RESIDUI PASSIVI				GESTIONE DI CASSA				TOTALE DEI RESIDUI PASSIVI AL TERMINE DELL'ESERCIZIO		
	RESIDUI ALL'INIZIO DELL'ESERCIZIO	PAGATI	RIMASTI DA PAGARE	TOTALI	VARIAZIONI		PREVISIONI	PAGAMENTI		DIFFERENZE RISPETTO ALLE PREVISIONI	
					IN +	IN -				IN +	IN -
13	14	15 (16 - 14)	16 (14 + 15)	17 (16 - 13)	18 (13 - 16)	19	20	21 (20 - 19)	22 (19 - 20)	23 (9 + 15)	
1.02.002.4011											
I.C.S. 4011	0.00	0.00	0.00	0.00	0.00	0.00	0.00	0.00	0.00	0.00	
1.02.002.4013											
I.C.S. 4013	0.00	0.00	0.00	0.00	0.00	1.241.50	787.35	0.00	954.15	0.00	
1.02.002.4014											
I.C.S. 4014	0.00	0.00	0.00	0.00	0.00	61.65	0.00	0.00	61.65	0.00	
1.02.002.4015											
I.C.S. 4015	0.00	0.00	0.00	0.00	0.00	8.436.78	8.253.03	0.00	183.75	183.75	





Data Elaborazione 30-03-2004  
 Pagina 20  
 Parte A

### RENDICONTO FINANZIARIO SPESE - ESERCIZIO 2003

CODICE	DESCRIZIONE	G E S T I O N E										C O M P E T E N Z A		
		I N I Z I A L I		P R E V I S I O N I		D E F I N I T I V E		S O M M E I M P E G N A T E		D I F F E R E N Z E		R I S P E T T O A L L E		
		4	5 (7-4)	6 (4-7)	7 (4+5-6)	8	9 (10-8)	10 (8+9)	11 (10-7)	12 (7-10)	T O T A L I		IN -	
											I N D I M I N U Z I O N E			R I M A S T E
1.02.002.4034	STIPENDI E ASS.FISSI PERS. OPERAIO INTEGR. PROG. FRUTTICOLTURA DM 284/03	0,00	21.532,32	0,00	21.532,32	8.099,98	0,00	8.099,98	0,00	8.099,98	13.432,34			
1.02.002.4036	STIP E ASS.FISSI PERS. OPERAIO PRAL. COD.2002/02 IMPIEGO DI TECNICHE E MEZZI INNOVATIVI...													
1.02.002.4038	STIPENDI E ASS.FISSI PERS. OPERAIO VALAGRO	0,00	1.735,00	0,00	1.735,00	0,00	0,00	0,00	0,00	0,00	1.735,00			
1.02.002.4039	STIPENDI E ASS.FISSI PERS. OPERAIO CONTRIB. SIS SOCIETA' ITALIANA STERILIZZAZIONE	0,00	2.444,00	0,00	2.444,00	0,00	0,00	0,00	0,00	0,00	2.444,00			
	<b>Totale V.E. 2</b>	671.057,05	138.270,15	83.494,08	725.833,12	589.800,19	6.368,31	596.168,50		596.168,50	129.664,62			

Data Elaborazione 30-03-2004  
 Pagina 20  
 Parte B

**RENDICONTO FINANZIARIO SPESE - ESERCIZIO 2003**

CAPITOLO CODICE	G E S T I O N E  D E I  R E S I D U I  P A S S I V I					G E S T I O N E  D I  C A S S A				TOTALE DEI RESIDUI PASSIVI AL TERMINE DELL'ESERCIZIO	
	RESIDUI ALL'INIZIO DELL'ESERCIZIO	PAGATI	RIMASTI DA PAGARE	TOTALI	VARIAZIONI		PREVISIONI	PAGAMENTI	DIFFERENZE RISPETTO ALLE PREVISIONI		
					IN +	IN -			IN +		IN -
13	14	15 (16 - 14)	16 (14 + 15)	17 (16 - 13)	18 (13 - 16)	19	20	21 (20 - 19)	22 (19 - 20)	23 (9 + 15)	
1.02.002.4034											
I.C.S. 4034	0.00	0.00	0.00	0.00	0.00	1.0217.75	8.099.98		2.617.77	0.00	
1.02.002.4036											
I.C.S. 4036	0.00	0.00	0.00	0.00	0.00	1.041.00	0.00		1.041.00	0.00	
1.02.002.4038											
I.C.S. 4038	0.00	0.00	0.00	0.00	0.00	0.00	0.00		0.00	0.00	
1.02.002.4039											
I.C.S. 4039	0.00	0.00	0.00	0.00	0.00	0.00	0.00		0.00	0.00	
I.V.E. 2	27.897.71	1.824.66	18.228.05	22.052.69	5.845.02	711.574.28	593.624.83		117.949.45	24.596.36	



Data Elaborazione 30-03-2004  
 Pagina 21  
 Parte B

**RENDICONTO FINANZIARIO SPESE - ESERCIZIO 2003**

CAPITOLO CODICE	G E S T I O N E  D E I  R E S I D U I  P A S S I V I				G E S T I O N E  D I  C A S S A				TOTALE DEI RESIDUI PASSIVI AL TERMINE DELL'ESERCIZIO		
	RESIDUI ALL'INIZIO DELL'ESERCIZIO	PAGATI	RIMASTI DA PAGARE	TOTALI	VARIAZIONI		PREVISIONI	PAGAMENTI		DIFFERENZE RISPETTO ALLE PREVISIONI	
					IN +	IN -				IN +	IN -
13	14	15 (16 - 14)	16 (14 + 15)	17 (16 - 13)	18 (13 - 16)	19	20	21 (20 - 19)	22 (19 - 20)	23 (9 + 15)	
1.02.004											
1.02.004.0005											
I.C.S.5	0.00	0.00	0.00	0.00	0.00	1.583.75	1.275.68		308.07	308.07	
1.02.004.4009											
I.C.S.4003	0.00	0.00	0.00	0.00	0.00	1.807.60	1.626.03		181.57	181.57	
I.V.E.A	0.00	0.00	0.00	0.00	0.00	3.391.35	2.901.71		489.64	489.64	
1.02.005											
1.02.005.0000											
I.C.S.0	1.438.22	909.74	0.00	909.74	528.48	21.137.82	8.886.84		12.250.98	5.827.07	

Data Elaborazione 30-03-2004  
 Pagina 22  
 Parte A

### RENDICONTO FINANZIARIO SPESE - ESERCIZIO 2003

CODICE	DESCRIZIONE	C O M P E T E N Z A											
		G E S T I O N E					D I					D I F F E R E N Z E	
		I N I Z I A L I		P R E V I S I O N I			S O M M E I M P E G N A T E			R I S P E T T O A L L E		P R E V I S I O N I	
		4	5 (7-4)	6 (4-7)	7 (4+5-6)	8	9 (10-8)	10 (8+9)	11 (10-7)	12 (7-10)			
1.02.005.0004	INDENN.SPESE TRASP.MISSIONI TERR.NAZ.ARSIAL	711,17	0,00	0,00	711,17	0,00	0,00	0,00	0,00	0,00	711,17		
1.02.005.0005	INDENN.SPESE TRASP.MISSIONI TERR.NAZ.LOTTA A SHARKA												
1.02.005.0035	INDENN.SPESE TRASP.MISSIONI TERR.NAZ.L.V.AGRUMI	1.072,43	0,00	0,00	1.072,43	46,22	1.026,21	1.072,43	0,00	0,00	1.072,43		
1.02.005.0038	INDENN.SPESE TRASP.MISSIONI TERRITORIO NAZIONALE BIOTECN.AREA 9	1.007,91	0,00	615,99	391,92	249,29	142,63	391,92	391,92	0,00	391,92		
1.02.005.0040	INDENN.SPESE MISS.TERR.NAZ. MURST DM 1283/01 CE	0,00	0,00	0,00	0,00	0,00	0,00	0,00	0,00	0,00	0,00		
		3.825,73	0,00	1.516,85	2.306,88	1.232,50	557,90	2.306,88	1.790,40		1.790,40		516,48



Data Elaborazione 30-03-2004  
 Pagina 22  
 Parte B

**RENDICONTO FINANZIARIO SPESE - ESERCIZIO 2003**

CAPITOLO CODICE	G E S T I O N E  D E I  R E S I D U I  P A S S I V I				G E S T I O N E  D I  C A S S A				TOTALE DEI RESIDUI PASSIVI AL TERMINE DELL'ESERCIZIO		
	RESIDUI ALL'INIZIO DELL'ESERCIZIO	PAGATI	RIMASTI DA PAGARE	TOTALI	VARIAZIONI		PREVISIONI	PAGAMENTI		DIFFERENZE RISPETTO ALLE PREVISIONI	
					IN +	IN -				IN +	IN -
13	14	15 (16 - 14)	16 (14 + 15)	17 (16 - 13)	18 (13 - 16)	19	20	21 (20 - 19)	22 (19 - 20)	23 (9 + 15)	
1.02.005.0004											
I.C.S.4	0.00	0.00	0.00	0.00	0.00	711.17	0.00	0.00	711.17	0.00	
1.02.005.0005											
I.C.S.5	0.00	0.00	0.00	0.00	0.00	1.072.43	46.22	1.026.21	1.026.21	1.026.21	
1.02.005.0035											
I.C.S.35	615.99	615.99	0.00	615.99	0.00	1.623.90	865.28	758.62	758.62	142.63	
1.02.005.0038											
I.C.S.38	241.07	0.00	241.07	241.07	0.00	241.07	0.00	241.07	241.07	241.07	
1.02.005.0040											
I.C.S.40	18.85	18.85	0.00	18.85	0.00	2.348.58	1.251.35	1.093.23	1.093.23	557.90	



Data Elaborazione 30-03-2004  
 Pagina 23  
 Parte B

**RENDICONTO FINANZIARIO SPESE - ESERCIZIO 2003**

CAPITOLO CODICE	GESTIONE DEI RESIDUI PASSIVI					GESTIONE DI CASSA					TOTALE DEI RESIDUI PASSIVI AL TERMINE DELL'ESERCIZIO
	RESIDUI ALL'INIZIO DELL'ESERCIZIO	PAGATI	RIMASTI DA PAGARE	VARIAZIONI		TOTALI	PREVISIONI	PAGAMENTI	DIFFERENZE RISPETTO ALLE PREVISIONI		
				IN +	IN -				IN +	IN -	
13	14	15 (16 - 14)	16 (14 + 15)	17 (16 - 13)	18 (13 - 16)	19	20	21 (20 - 19)	22 (19 - 20)	23 (9 + 15)	
1.02.005.0049											
I.C.S.49	15.662,74	0,00	15.662,74	15.662,74	0,00	15.662,74	0,00	15.662,74	15.662,74	15.662,74	
1.02.005.0050											
I.C.S.50	1.469,08	769,09	699,99	1.469,08	0,00	2.563,96	769,09	1.794,87	1.794,87	699,99	
1.02.005.0054											
I.C.S.54	158,03	158,03	0,00	158,03	0,00	3.868,61	369,06	3.499,55	3.499,55	152,08	
1.02.005.0056											
I.C.S.56	496,33	0,00	496,33	496,33	0,00	496,33	0,00	496,33	496,33	496,33	
1.02.005.0059											
I.C.S.59	48,10	0,00	0,00	0,00	48,10	0,00	0,00	0,00	0,00	0,00	
1.02.005.0065											
I.C.S.65	0,00	0,00	0,00	0,00	0,00	137,58	0,00	137,58	137,58	0,00	

Data Elaborazione 30-03-2004  
 Pagina 24  
 Parte A

**RENDICONTO FINANZIARIO SPESE - ESERCIZIO 2003**

CODICE	DESCRIZIONE	G E S T I O N E D I C O M P E T E N Z A													
		P R E V I S I O N I		S O M M E I M P E G N A T E			D I F F E R E N Z E R I S P E T T O A L L E P R E V I S I O N I								
		INIZIALI	IN AUMENTO	IN DIMINUZIONE	DEFINITIVE	PAGATE	RIMASTE DA PAGARE	TOTALI IMPEGNATI	IN +	IN -					
4	5 (7-4)	6 (4-7)	7 (4+5-6)	8	9 (10-8)	10 (8+9)	11 (10-7)	12 (7-10)							
1.02.005.0066	INDENN.SPESE TRASP.MISSIONI NAZ.PRAL VAL.RIS.GEN.	0,00	0,00	0,00	0,00	0,00	0,00	0,00	0,00						
1.02.005.0068	INDENN.SPESE TRASP.MISSIONI TERR.NAZ.LISTE VAR.DM 367 47ANNO	11.310,26	0,00	2.472,16	8.838,10	8.605,97	232,13	8.838,10	0,00						
1.02.005.0070	INDENN.SPESE TRASP.MISS.TERR.NAZ.FAUNA SELVATICA	250,00	500,00	0,00	750,00	0,00	250,00	250,00	0,00						500,00
1.02.005.0071	INDENN.SPESE TRASP.MISSIONI TERR.NAZ. RI.SELV.ITALIA	0,00	3.000,00	0,00	3.000,00	0,00	0,00	0,00	0,00						3.000,00
1.02.005.0075	INDENN.SPESE TRASP.MISS.TERR.NAZ.PARCO VESUVIANO	0,00	0,00	0,00	0,00	0,00	0,00	0,00	0,00						0,00

Data Elaborazione 30-03-2004  
 Pagina 24  
 Parte B

**RENDICONTO FINANZIARIO SPESE - ESERCIZIO 2003**

CAPITOLO CODICE	GESTIONE DEI RESIDUI PASSIVI				GESTIONE DI CASSA				TOTALE DEI RESIDUI PASSIVI AL TERMINE DELL'ESERCIZIO		
	RESIDUI ALL'INIZIO DELL'ESERCIZIO	PAGATI	RIMASTI DA PAGARE	TOTALI	VARIAZIONI		PREVISIONI	PAGAMENTI		DIFFERENZE RISPETTO ALLE PREVISIONI	
					IN +	IN -				IN +	IN -
13	14	15 (16 - 14)	16 (14 + 15)	17 (16 - 13)	18 (13 - 16)	19	20	21 (20 - 19)	22 (19 - 20)	23 (9 + 15)	
1.02.005.0066											
I.C.S. 66	2.375,91	259,00	2.116,91	2.375,91	0,00	4.751,82	259,00	4.492,82		2.116,91	
1.02.005.0068											
I.C.S. 68	2.359,70	2.359,70	0,00	2.359,70	0,00	13.557,50	10.965,67	2.591,83		232,13	
1.02.005.0070											
I.C.S. 70	0,00	0,00	0,00	0,00	0,00	371,25	0,00	371,25		250,00	
1.02.005.0071											
I.C.S. 71	123,93	0,00	123,93	123,93	0,00	1.732,86	0,00	1.732,86		123,93	
1.02.005.0075											
I.C.S. 75	1.252,85	0,00	1.252,85	1.252,85	0,00	1.252,85	0,00	1.252,85		1.252,85	



Data Elaborazione 30-03-2004  
 Pagina 25  
 Parte B

**RENDICONTO FINANZIARIO SPESE - ESERCIZIO 2003**

CAPITOLO CODICE	G E S T I O N E  D E I  R E S I D U I  P A S S I V I					G E S T I O N E  D I  C A S S A					TOTALE DEI RESIDUI PASSIVI AL TERMINE DELL'ESERCIZIO
	RESIDUI ALL'INIZIO DELL'ESERCIZIO	PAGATI	RIMASTI DA PAGARE	TOTALI	VARIAZIONI		PREVISIONI	PAGAMENTI	DIFFERENZE RISPETTO ALLE PREVISIONI		
					IN +	IN -			IN +	IN -	
13	14	15 (16 - 14)	16 (14 + 15)	17 (16 - 13)	18 (13 - 16)	19	20	21 (20 - 19)	22 (19 - 20)	23 (9 + 15)	
1.02.005.0076											
I.C.S. 76	141,23	141,23	0,00	141,23	0,00	296,01	141,23	154,78	13,55		
1.02.005.0077											
I.C.S. 77	454,04	0,00	454,04	454,04	0,00	908,08	0,00	908,08	454,04		
1.02.005.0078											
I.C.S. 78	13,65	0,00	0,00	0,00	13,65	0,00	0,00	0,00	0,00		
1.02.005.0083											
I.C.S. 83	89,16	89,16	0,00	89,16	0,00	355,63	252,90	102,73	13,52		
1.02.005.0084											
I.C.S. 84	1.173,94	0,00	1.173,94	1.173,94	0,00	8.636,52	0,00	8.636,52	1.383,22		

Data Elaborazione 30-03-2004  
 Pagina 26  
 Parte A

**RENDICONTO FINANZIARIO SPESE - ESERCIZIO 2003**

CODICE	DESCRIZIONE	G E S T I O N E										C O M P E T E N Z A							
		I N I Z I A L I		P R E V I S I O N I		D E F I N I T I V E		P A G A T E		S O M M E I M P E G N A T E		R I M A S T E D A P A G A R E		T O T A L I I M P E G N A T I		D I F F E R E N Z E R I S P E T T O A L L E P R E V I S I O N I			
		4		5 (7-4)		6 (4-7)		7 (4+5-6)		8		9 (10-8)		10 (8+9)		11 (10-7)		12 (7-10)	
		IN AUMENTO	IN DIMINUZIONE	IN AUMENTO	IN DIMINUZIONE	IN AUMENTO	IN DIMINUZIONE	IN AUMENTO	IN DIMINUZIONE	IN AUMENTO	IN DIMINUZIONE	IN AUMENTO	IN DIMINUZIONE	IN AUMENTO	IN DIMINUZIONE	IN AUMENTO	IN DIMINUZIONE	IN AUMENTO	IN DIMINUZIONE
1.02.005.0085	INDENN.SPESE TRASP.MISSIONI TERR.NAZ.CNR CABONI	633,64	0,00	0,00	0,00	633,64	0,00	0,00	0,00	633,64	0,00	633,64	0,00	633,64	0,00				
1.02.005.0087	INDENN.SPESE TRASP.MISSIONI NAZIONALI AREEO IRAN	3.897,62	0,00	0,00	0,00	3.897,62	0,00	614,75	0,00	0,00	0,00	614,75	0,00	614,75	0,00			3.282,87	
1.02.005.0088	INDENN.SPESE TRASP.MISS.TERR.NAZ. CONVENZIONE AGROFIT	0,00	136,40	0,00	0,00	136,40	0,00	0,00	0,00	0,00	0,00	0,00	0,00	0,00	0,00			136,40	
1.02.005.0089	INDENN.SPESE TRASP. MISSIONI TERR. NAZ. C.I.P.V.	0,00	500,00	0,00	0,00	500,00	0,00	51,00	0,00	445,56	0,00	496,56	0,00	496,56	0,00			3,44	
1.02.005.0090	INDENN.SPESE TRASP.MISSIONI TERR.NAZ. PROP.VEGETAL	90,38	0,00	0,00	0,00	90,38	0,00	0,00	0,00	90,38	0,00	90,38	0,00	90,38	0,00			0,00	



Data Elaborazione 30-03-2004  
 Pagina 26  
 Parte B

**RENDICONTO FINANZIARIO SPESE - ESERCIZIO 2003**

CAPITOLO	GESTIONE DEI RESIDUI PASSIVI						GESTIONE DI CASSA				TOTALE DEI RESIDUI PASSIVI AL TERMINE DELL'ESERCIZIO 23 (9 + 15)
	RESIDUI ALL'INIZIO DELL'ESERCIZIO	PAGATI	RIMASTI DA PAGARE	VARIAZIONI		TOTALI	PREVISIONI	PAGAMENTI	DIFFERENZE RISPETTO ALLE PREVISIONI		
				IN +	IN -				IN +	IN -	
CODICE	13	14	15 (16 - 14)	17 (16 - 13)	18 (13 - 16)	16 (14 + 15)	19	20	21 (20 - 19)	22 (19 - 20)	
1.02.005.0085											
I.C.S. 85	0,00	0,00	0,00	0,00	0,00	0,00	633,64	0,00	0,00	633,64	633,64
1.02.005.0087											
I.C.S. 87	0,00	0,00	0,00	0,00	0,00	0,00	3.897,62	614,75		3.282,87	0,00
1.02.005.0088											
I.C.S. 88	0,00	0,00	0,00	0,00	0,00	0,00	136,40	0,00	0,00	136,40	0,00
1.02.005.0089											
I.C.S. 89	0,00	0,00	0,00	0,00	0,00	0,00	0,00	51,00	51,00		445,56
1.02.005.0090											
I.C.S. 90	366,24	0,00	258,23	0,00	108,01	258,23	714,85	0,00	0,00	714,85	348,61

Data Elaborazione 30-03-2004  
 Pagina 27  
 Parte A

### RENDICONTO FINANZIARIO SPESE - ESERCIZIO 2003

CODICE	DESCRIZIONE	G E S T I O N E D I C O M P E T E N Z A										
		P R E V I S I O N I				S O M M E I M P E G N A T E			D I F F E R E N Z E R I S P E T T O A L L E P R E V I S I O N I			
		INIZIALI	V A R I A Z I O N I		DEFINITIVE	PAGATE	RIMASTE DA PAGARE	TOTALI IMPEGNATI	IN +	IN -		
4	5 (7-4)	6 (4-7)	7 (4+5-6)	8	9 (10-8)	10 (8+9)	11 (10-7)	12 (7-10)				
1.02.005.0093	INDENN.SPESE TRASP.MISSIONI TERR.NAZ. VENETO AGR.	775,00	0,00	0,00	775,00	565,96	207,17	773,13			1,87	
1.02.005.0125	INDEN.SPESE TRASP.MISSIONI TERR.NAZ.LINEA FICO											
1.02.005.0163	INDENN.SPESE TRASP.MISSIONI TERRITORIO NAZ.PROV.DI PORDENONE	0,00	0,00	0,00	0,00	0,00	0,00	0,00			0,00	
1.02.005.0199	INDENN.SPESE MISS.TERR.NAZ. PRIA DM 364	356,23	2,40	0,00	358,63	271,53	87,10	358,63			0,00	
1.02.005.0224	INDENN.SPESE TRASP.MISSIONI TERR.NAZ.AGRIC.BIOLOGI	16.715,01	0,00	4.284,05	12.430,96	2.810,75	648,38	3.459,13			8.971,83	
		0,00	1.000,00	0,00	1.000,00	62,16	937,84	1.000,00			0,00	



Data Elaborazione 30-03-2004  
 Pagina 28  
 Parte A

**RENDICONTO FINANZIARIO SPESE - ESERCIZIO 2003**

CODICE	DESCRIZIONE	G E S T I O N E				D I				C O M P E T E N Z A		
		P R E V I S I O N I		V A R I A Z I O N I		D E F I N I T I V E		S O M M E I M P E G N A T E		R I S P E T T O A L L E P R E V I S I O N I		IN -
		INIZIALI	IN AUMENTO	IN DIMINUZIONE	PAGATE	RIMASTE DA PAGARE	TOTALI	IN +				
4	5 (7-4)	6 (4-7)	7 (4+5-6)	8	9 (10-8)	10 (8+9)	11 (10-7)	12 (7-10)				
1.02.005.0242	INDENN.SPESE TRASP.MISSIONI TERRITORIO NAZIONALE PENIS.AMALF.		0,00	0,00	0,00	0,00	0,00	0,00	0,00			
1.02.005.0249	INDENN.SPESE TRASP.MISSIONI TERR.NAZ.REGIONE LAZIOTECNICHE AGRICOLE	0,00	0,00	0,00	0,00	0,00	0,00	0,00	0,00			
1.02.005.4002	INDENN.SPESE TRASP.MISSIONI TERRITORIO NAZIONALE PROG.ATECADE DM 439/01 DEL 28/11/01 SCAD. 31/12/04	4.341,40	0,00	446,30	3.895,10	1.059,24	0,00	1.059,24	0,00	1.059,24		2.835,86
1.02.005.4005	INDENN.SPESE TRASP.MISSIONI TERR. NAZIONALE CERTIFICAZIONE FRAGOLA DM 3019202	549,37	0,00	484,89	64,48	55,35	9,13	64,48	0,00	64,48		0,00
1.02.005.4007	INDENN.SPESE TRASP.MISSIONI TERR.NAZ.PROG.PRAL CULTURE IN VITRO CODICE 2001/15	1.032,91	0,00	0,00	1.032,91	541,89	491,02	1.032,91	0,00	1.032,91		0,00

Data Elaborazione 30-03-2004  
 Pagina 28  
 Parte B

**RENDICONTO FINANZIARIO SPESE - ESERCIZIO 2003**

CAPITOLO CODICE	G E S T I O N E  D E I  R E S I D U I  P A S S I V I				G E S T I O N E  D I  C A S S A				TOTALE DEI RESIDUI PASSIVI AL TERMINE DELL'ESERCIZIO	
	RESIDUI ALL'INIZIO DELL'ESERCIZIO	PAGATI	RIMASTI DA PAGARE	TOTALI	VARIAZIONI		PREVISIONI	DIFFERENZE RISPETTO ALLE PREVISIONI		
					IN +	IN -		IN +		IN -
13	14	15 (16 - 14)	16 (14 + 15)	17 (16 - 13)	18 (13 - 16)	19	20	21 (20 - 19)	22 (19 - 20)	23 (9 + 15)
1.02.005.0242										
I.C.S. 242	0.00	2.158.86	2.158.86	0.00	0.00	2.158.86	0.00	0.00	2.158.86	2.158.86
1.02.005.0249										
I.C.S. 248	170.28	0.00	0.00	0.00	170.28	0.00	0.00	0.00	0.00	0.00
1.02.005.4002										
I.C.S. 4002	446.30	446.30	0.00	446.30	0.00	4.787.70	1.505.54	3.282.16	0.00	0.00
1.02.005.4005										
I.C.S. 4005	277.66	277.66	0.00	277.66	0.00	619.80	333.01	286.79	6.13	6.13
1.02.005.4007										
I.C.S. 4007	0.00	0.00	0.00	0.00	0.00	1.032.91	541.89	491.02	491.02	491.02

Data Elaborazione 30-03-2004  
 Pagina 29  
 Parte A

### RENDICONTO FINANZIARIO SPESE - ESERCIZIO 2003

CODICE	DESCRIZIONE	G E S T I O N E						C O M P E T E N Z A						
		INIZIALI		VARIAZIONI		DEFINITIVE	SOMME IMPEGNATE		DIFFERENZE					
		4	5 (7-4)	6 (4-7)	7 (4+5-6)		8	9 (10-8)	10 (8+9)	11 (10-7)	IN +	IN -		
						IN AUMENTO							IN DIMINUZIONE	PAGATE
1.02.005.4009	INDENN.SPESE TRASP.MISS. TERRIT. NAZ.PROG. FRUTTICOLTURA DM 516/2001 SCAD. 30/4/03	10.029,26	3,46	2.021,79	8.010,93	3.605,67	4.405,26	8.010,93	0,00					
1.02.005.4010	INDENN.SPESE TRASP.MISS.TERR.NAZ. CONTRIB.MIPAF DM 526/01 PROG.MIGL. QUALITA'FRAGOLA MELO AD INTEGRAZ. FINANZ.MIUR													
1.02.005.4011	INDENN.SPESE TRASP.MISS.TERR.NAZ. CONTRIB.MIPAF DM 525/01 PROG.VALOR. PRODOTTI TIPICI INTEGRAZ.FINANZ. MIUR	12.182,43	0,00	3.126,77	9.055,66	2.582,35	1.103,78	3.686,13						5.369,53
1.02.005.4013	INDENN.SPESE TRASP.MISS.NAZ. CONVENZIONE ALSIA	4.555,52	0,00	1.587,70	2.967,82	309,62	282,64	592,26						2.375,56
		0,00	2.760,18	1.000,00	1.760,18	1.001,49	721,48	1.722,97						37,21

Data Elaborazione 30-03-2004  
 Pagina 29  
 Parte B

**RENDICONTO FINANZIARIO SPESE - ESERCIZIO 2003**

CAPITOLO CODICE	GESTIONE DEI RESIDUI PASSIVI				GESTIONE DI CASSA				TOTALE DEI RESIDUI PASSIVI AL TERMINE DELL'ESERCIZIO		
	RESIDUI ALL'INIZIO DELL'ESERCIZIO	PAGATI	RIMASTI DA PAGARE	TOTALI	VARIAZIONI		PREVISIONI	PAGAMENTI		DIFFERENZE RISPETTO ALLE PREVISIONI	
					IN +	IN -				IN +	IN -
13	14	15 (16 - 14)	16 (14 + 15)	17 (16 - 13)	18 (13 - 16)	19	20	21 (20 - 19)	22 (19 - 20)	23 (9 + 15)	
1.02.005.4009											
I.C.S. 4009	1.268,00	1.268,00	0,00	1.268,00	0,00	10.546,93	4.873,67		5.673,26	4.405,26	
1.02.005.4010											
I.C.S. 4010	130,13	130,13	0,00	130,13	0,00	9.315,92	2.712,48		6.603,44	1.103,78	
1.02.005.4011											
I.C.S. 4011	1.349,11	1.349,11	0,00	1.349,11	0,00	5.666,04	1.658,73		4.007,31	282,64	
1.02.005.4013											
I.C.S. 4013	0,00	0,00	0,00	0,00	0,00	260,18	1.001,49	241,31		721,48	

Data Elaborazione 30-03-2004  
 Pagina 30  
 Parte A

### RENDICONTO FINANZIARIO SPESE - ESERCIZIO 2003

CAPITOLO	DESCRIZIONE	GESTIONE						COMPETENZA						
		INIZIALI	PREVISIONI		DEFINITIVE	SOMME IMPEGNATE		DIFFERENZE RISPETTO ALLE PREVISIONI						
			IN AUMENTO	IN DIMINUZIONE		PAGATE	RIMASTE DA PAGARE	TOTALI IMPEGNATI	IN +	IN -				
4	5 (7-4)	6 (4-7)	7 (4+5-6)	8	9 (10-8)	10 (8+9)	11 (10-7)	12 (7-10)						
1.02.005.4014	INDENN.SPESE TRASP.MISS. TERR.NAZ CONTRIBUTO CRPV 2002													
		0,00	0,00	0,00	0,00	0,00	0,00	0,00	0,00	0,00				
1.02.005.4015	INDENN.SPESE TRASP.MISS.TERR.NAZ. CONTRIB.REGIONE CALABRIA PROG. MAL DELL'INCHIOSTRO													
		4.728,02	0,00	1.703,32	3.024,70	0,00	3.024,70	0,00	3.024,70	0,00				
1.02.005.4017	INDENN.SPESE TRASP.MISSIONI TERR.NAZ. PRAL PROG.FRUTTI ACTINIDIA CABONI													
		0,00	0,00	0,00	0,00	0,00	0,00	0,00	0,00	0,00				
1.02.005.4018	INDENN.SPESE TRASP.MISS.TERRITORIO NAZ.CONTRIB.REG. EMILIA-ROMAGNA CERTIF.GENETICO SANITARIA DELLA FRAGOLA													
		545,00	1.500,00	0,00	2.045,00	616,75	24,86	641,61	1.403,39					



Data Elaborazione 30-03-2004  
 Pagina 30  
 Parte B

**RENDICONTO FINANZIARIO SPESE - ESERCIZIO 2003**

CAPITOLO CODICE	G E S T I O N E D E I R E S I D U I P A S S I V I				G E S T I O N E D I C A S S A				TOTALE DEI RESIDUI PASSIVI AL TERMINE DELL'ESERCIZIO		
	RESIDUI ALL'INIZIO DELL'ESERCIZIO	PAGATI	RIMASTI DA PAGARE	TOTALI	VARIAZIONI		PREVISIONI	PAGAMENTI		DIFFERENZE RISPETTO ALLE PREVISIONI	
					IN +	IN -				IN +	IN -
13	14	15 (16 - 14)	16 (14 + 15)	17 (16 - 13)	18 (13 - 16)	19	20	21 (20 - 19)	22 (19 - 20)	23 (9 + 15)	
1.02.005.4014											
I.C.S. 4014	51,36	0,00	51,36	51,36	0,00	102,72	0,00	102,72	51,36		
1.02.005.4015											
I.C.S. 4015	1.254,13	1.254,13	0,00	1.254,13	0,00	5.532,96	4.278,83	1.254,13	0,00		
1.02.005.4017											
I.C.S. 4017	2.065,83	0,00	2.065,83	2.065,83	0,00	4.131,66	0,00	4.131,66	2.065,83		
1.02.005.4018											
I.C.S. 4018	0,00	0,00	0,00	0,00	0,00	545,00	516,75	71,25	28,56		





Data Elaborazione 30-03-2004  
 Pagina 32  
 Parte A

**RENDICONTO FINANZIARIO SPESE - ESERCIZIO 2003**

CAPITOLO	DESCRIZIONE	GESTIONE				DI				COMPETENZA					
		PREVISIONI		SOMME IMPEGNATE		DEFINITIVE		PAGATE		RIMASTE DA PAGARE		TOTALI		DIFFERENZE RISPETTO ALLE PREVISIONI	
		INIZIALI	IN AUMENTO	IN DIMINUZIONE	5 (7-4)	6 (4-7)	7 (4+5-6)	8	9 (10-8)	10 (8+9)	IN +	IN -	11 (10-7)	12 (7-10)	
		4	5 (7-4)	6 (4-7)	7 (4+5-6)	8	9 (10-8)	10 (8+9)	11 (10-7)	12 (7-10)					
1.02.005.4031	INDENN.SPESE STRASP.MISS.TERR.NAZ. CONVENZIONE AGROBIO	0,00	450,00	0,00	450,00	0,00	450,00	450,00	0,00	0,00					
1.02.005.4032	INDENN.SPESE TRASP.MISS.TERR.NAZ. PROGETTO PRAL VITIVINICOLO 2002/59	0,00	3.000,00	0,00	3.000,00	0,00	0,00	0,00	0,00	3.000,00				3.000,00	
1.02.005.4033	INDENN.SPESE TRASP.MISS.NAZIONALI CONTRIBLISTE VARIETALI AGRUMI DM 589/02 302/03	0,00	1.500,00	0,00	1.500,00	0,00	0,00	0,00	0,00	1.500,00				1.500,00	
1.02.005.4034	INDENN.SPESE TRASP.MISS.NAZIONALI INTEGRAZ.PROG.FRUTTICOLTURA DM 284/03	0,00	6.000,00	0,00	6.000,00	0,00	0,00	0,00	0,00	6.000,00				6.000,00	
		0,00	14.950,00	0,00	14.950,00	0,00	207,28	207,28	0,00	14.950,00			207,28	14.742,72	

Data Elaborazione 30-03-2004  
 Pagina 32  
 Parte B

**RENDICONTO FINANZIARIO SPESE - ESERCIZIO 2003**

CAPITOLO CODICE	G E S T I O N E  D E I  R E S I D U I  P A S S I V I				G E S T I O N E  D I  C A S S A				TOTALE DEI RESIDUI PASSIVI AL TERMINE DELL'ESERCIZIO	
	RESIDUI ALL'INIZIO DELL'ESERCIZIO	PAGATI	RIMASTI DA PAGARE	TOTALI	VARIAZIONI		PREVISIONI	DIFFERENZE RISPETTO ALLE PREVISIONI		
					IN +	IN -		IN +		IN -
13	14	15 (16 - 14)	16 (14 + 15)	17 (16 - 13)	18 (13 - 16)	19	20	21 (20 - 19)	22 (19 - 20)	23 (9 + 15)
I.C.S. 4030	0,00	0,00	0,00	0,00	0,00	222,75	0,00	0,00	222,75	450,00
<b>1.02.005.4031</b>										
I.C.S. 4031	0,00	0,00	0,00	0,00	0,00	1.500,00	0,00	0,00	1.500,00	0,00
<b>1.02.005.4032</b>										
I.C.S. 4032	0,00	0,00	0,00	0,00	0,00	900,00	0,00	0,00	900,00	0,00
<b>1.02.005.4033</b>										
I.C.S. 4033	0,00	0,00	0,00	0,00	0,00	2.970,00	0,00	0,00	2.970,00	0,00
<b>1.02.005.4034</b>										
I.C.S. 4034	0,00	0,00	0,00	0,00	0,00	7.400,25	0,00	0,00	7.400,25	207,28

Data Elaborazione 30-03-2004  
 Pagina 33  
 Parte A

**RENDICONTO FINANZIARIO SPESE - ESERCIZIO 2003**

CODICE	DESCRIZIONE	G E S T I O N E						D I				C O M P I E T E N Z A		
		I N I Z I A L I		P R E V I S I O N I		D E F I N I T I V E		S O M M E I M P E G N A T E		D I F F E R E N Z E R I S P E T T O A L L E P R E V I S I O N I		T O T A L I I M P E G N A T I	I N +	I N -
		4	5 (7-4)	6 (4-7)	7 (4+5-6)	8	9 (10-8)	10 (8+9)	11 (10-7)	12 (7-10)				
1.02.005.4035	INDENN.SPESE TRASP.MISS.NAZIONALI CONVENZ. MEDIA SERVIZI ONLUS	0,00	1.000,00	0,00	1.000,00	0,00	0,00	0,00	0,00	0,00	0,00	0,00	0,00	1.000,00
1.02.005.4036	INDENN.SPESE TRASP.MISS.TERR.NAZ. PROG.PRAL 2002/02 IMPIEGO DI TECNICHE E MEZZI INNOVATIVI...	0,00	2.060,00	0,00	2.060,00	0,00	0,00	0,00	0,00	0,00	0,00	0,00	0,00	2.060,00
1.02.005.4040	INDENN.SPESE TRASP.MISS.TERR.NAZ. PROGETTO BRIMET	0,00	1.500,00	0,00	1.500,00	0,00	0,00	0,00	0,00	0,00	0,00	0,00	0,00	1.500,00
	<b>Totale V.E. 5</b>	99.261,89	76.012,44	29.519,57	145.754,76	37.188,97	20.679,92	57.868,89						87.885,87
1.02.006	VOCE ECONOMICA 6 - INDENNITA SPESE TRASP.MISSIONI ESTERO													
1.02.006.0000	VOCE ECONOMICA 6 - INDENNITA SPESE TRASP.MISSIONI ESTERO	2.001,00	14.594,35	6.094,35	10.504,00	6.850,36	2.875,01	9.765,37						735,63

Data Elaborazione 30-03-2004  
 Pagina 33  
 Parte B

**RENDICONTO FINANZIARIO SPESE - ESERCIZIO 2003**

CAPITOLO CODICE	GESTIONE DEI RESIDUI PASSIVI					GESTIONE DI CASSA					TOTALE DEI RESIDUI PASSIVI AL TERMINE DELL'ESERCIZIO 23 (9 + 15)		
	RESIDUI ALL'INIZIO DELL'ESERCIZIO 13	PAGATI 14	RIMASTI DA PAGARE 15 (16 - 14)	VARIAZIONI		TOTALI 16 (14 + 15)	PREVISIONI 19	PAGAMENTI 20	DIFFERENZE RISPETTO ALLE PREVISIONI				
				IN + 17 (16 - 13)	IN - 18 (13 - 16)				IN + 21 (20 - 19)	IN - 22 (19 - 20)			
1.02.005.4035													
I.C.S. 4035	0.00	0.00	0.00	0.00	0.00	500.00	0.00	0.00	500.00	0.00	0.00	0.00	0.00
1.02.005.4036													
I.C.S. 4036	0.00	0.00	0.00	0.00	0.00	1.236.00	0.00	0.00	1.236.00	0.00	0.00	0.00	0.00
1.02.005.4040													
I.C.S. 4040	0.00	0.00	0.00	0.00	0.00	0.00	0.00	0.00	0.00	0.00	0.00	0.00	0.00
I.V.E.F.	38.137.03	10.166.79	27.101.68	868.56	37.268.47	166.551.03	47.355.76	119.195.27	47.781.60				
1.02.006													
I.C.S. 0	1.108.88	78.00	1.030.88	0.00	1.108.88	12.718.76	6.968.36	5.750.40	3.905.89				

Data Elaborazione 30-03-2004  
 Pagina 34  
 Parte A

**RENDICONTO FINANZIARIO SPESE - ESERCIZIO 2003**

CAPITOLO	DESCRIZIONE	GESTIONE										COMPETENZA		
		PREVISIONI		SOMME IMPEGNATE			DIFFERENZE RISPETTO ALLE PREVISIONI			IN +	IN -	12 (7 - 10)		
		INIZIALI	VARIAZIONI	DEFINITIVE	PAGATE	RIMASTE DA PAGARE	TOTALI IMPEGNATI	IN +	IN -					
4	5 (7-4)	6 (4-7)	7 (4+5-6)	8	9 (10-8)	10 (8+9)	11 (10-7)	12 (7-10)						
1.02.006.0003	INDENNITA' SPESE TRASP.MISSIONI ESTERO C.E.E INRA	1.860,00	0,00	0,00	1.860,00	0,00	1.860,00	0,00	1.860,00	0,00				
1.02.006.0005	INDENNITA' SPESE TRASP.MISSIONI ESTERO LOTTA A SHARKA	9.011,77	0,00	404,26	8.607,51	1.017,61	7.589,90	8.607,51	8.607,51	0,00				
1.02.006.0035	INDENNITA' SPESE TRASP.MISSIONI ESTERO L.V.AGRUMI	2.065,83	0,00	0,00	2.065,83	140,95	1.924,88	2.065,83	2.065,83	0,00				
1.02.006.0050	INDENNITA' SPESE TRASP.MISSIONI ESTERO FRUTTICOLT.	0,00	0,00	0,00	0,00	0,00	0,00	0,00	0,00	0,00				
1.02.006.0054	INDENN.SPESE TRASP.MISS.ESTERO MIUR PASTORE	0,00	3.615,00	0,00	3.615,00	0,00	0,00	3.615,00	0,00	0,00			3.615,00	





Data Elaborazione 30-03-2004  
Pagina 35  
Parte A

### RENDICONTO FINANZIARIO SPESE - ESERCIZIO 2003

CODICE	DESCRIZIONE	C A P I T O L O											
		G E S T I O N E					D I					C O M P E T E N Z A	
		INIZIALI	P R E V I S I O N I		S O M M E I M P E G N A T E		D I F F E R E N Z E		R I S P E T T O A L L E		P R E V I S I O N I		
4	IN AUMENTO	IN DIMINUZIONE	DEFINITIVE	PAGATE	RIMASTE	TOTALI	IN +	IN -	IN +	IN -			
		5 (7-4)	6 (4-7)	7 (4+5-6)	8	9 (10-8)	10 (8+9)	11 (10-7)	12 (7-10)				
1.02.006.0059	INDENNITA' SPESE TRASP.MISSIONI ESTERO C.I.F.O.	2.065,83	0,00	1.344,90	720,93	0,00	450,00	0,00	450,00	270,93			
1.02.006.0064	INDENNITA' SPESE TRASP.MISSIONI ESTERO TECNOGEN	0,00	0,00	0,00	0,00	0,00	0,00	0,00	0,00	0,00			
1.02.006.0065	INDENNITA' SPESE TRASP.MISSIONI ESTERO CNR DAMIANO	1.925,99	0,00	0,00	1.925,99	0,00	853,00	0,00	853,00	1.072,99			
1.02.006.0068	INDENNITA' SPESE TRASP.MISS. ESTERO LISTE VAR.DM367 47ANNO	8.058,65	0,00	1.200,13	6.858,52	1.715,15	5.143,37	6.858,52	6.858,52	0,00			
1.02.006.0063	INDENNITA' SPESE TRASP.MISSIONI ESTERO PROG. INERBIMENTI	774,69	0,00	0,00	774,69	774,69	0,00	774,69	774,69	0,00			

Data Elaborazione 30-03-2004  
 Pagina 35  
 Parte B

**RENDICONTO FINANZIARIO SPESE - ESERCIZIO 2003**

CAPITOLO CODICE	GESTIONE DEI RESIDUI PASSIVI				GESTIONE DI CASSA				TOTALE DEI RESIDUI PASSIVI AL TERMINE DELL'ESERCIZIO		
	RESIDUI ALL'INIZIO DELL'ESERCIZIO	PAGATI	RIMASTI DA PAGARE	TOTALI	VARIAZIONI		PREVISIONI	PAGAMENTI		DIFFERENZE RISPETTO ALLE PREVISIONI	
					IN +	IN -				IN +	IN -
	13	14	15 (16 - 14)	16 (14 + 15)	17 (16 - 13)	18 (13 - 16)	19	20	21 (20 - 19)	22 (19 - 20)	23 (9 + 15)
1.02.006.0059											
I.C.S. 59	858,60	0,00	858,60	858,60	0,00	0,00	2.438,13	450,00	1.988,13		858,60
1.02.006.0064											
I.C.S. 84	26,63	0,00	26,63	26,63	0,00	0,00	53,26	0,00	53,26		26,63
1.02.006.0065											
I.C.S. 65	0,00	0,00	0,00	0,00	0,00	0,00	1.925,99	853,00	1.072,99		0,00
1.02.006.0068											
I.C.S. 68	0,00	0,00	0,00	0,00	0,00	0,00	6.858,52	5.143,37	1.715,15		1.715,15
1.02.006.0083											
I.C.S. 83	0,00	0,00	0,00	0,00	0,00	0,00	774,69	0,00	774,69		774,69



Data Elaborazione 30-03-2004  
Pagina 36  
Parte B

### RENDICONTO FINANZIARIO SPESE - ESERCIZIO 2003

CAPITOLO CODICE	GESTIONE DEI RESIDUI PASSIVI				GESTIONE DI CASSA				TOTALE DEI RESIDUI PASSIVI AL TERMINE DELL'ESERCIZIO		
	RESIDUI ALL'INIZIO DELL'ESERCIZIO	PAGATI	RIMASTI DA PAGARE	TOTALI	VARIAZIONI		PREVISIONI	PAGAMENTI		DIFFERENZE RISPETTO ALLE PREVISIONI	
					IN +	IN -				IN +	IN -
13	14	15 (16 - 14)	16 (14 + 15)	17 (16 - 13)	18 (13 - 16)	19	20	21 (20 - 19)	22 (19 - 20)	23 (9 + 15)	
1.02.006.0084											
I.C.S. 84	0.00	0.00	0.00	0.00	0.00	3.970.40	0.00	3.970.40		0.00	
1.02.006.0085											
I.C.S. 85	0.00	0.00	0.00	0.00	0.00	1.807.60	0.00	1.807.60		0.00	
1.02.006.0124											
I.C.S. 124	405.57	0.00	0.00	0.00	405.57	0.00	0.00	0.00		0.00	
1.02.006.0199											
I.C.S. 199	0.00	0.00	0.00	0.00	0.00	10.394.96	0.00	10.394.96		761.40	
1.02.006.0233											
I.C.S. 233	733.23	733.23	0.00	733.23	0.00	1.466.46	733.23	733.23	733.23	0.00	

Data Elaborazione 30-03-2004  
Pagina 37  
Parte A

## RENDICONTO FINANZIARIO SPESE - ESERCIZIO 2003

CODICE	DESCRIZIONE	G E S T I O N E										C O M P E T E N Z A		
		INIZIALI		P R E V I S I O N I		D E F I N I T I V E		S O M M E I M P E G N A T E			D I F F E R E N Z E			
		4	5 (7-4)	6 (4-7)	7 (4+5-6)	8	9 (10-8)	10 (8+9)	11 (10-7)	12 (7-10)	R I S P E T T O A L L E			
											V A R I A Z I O N I		P R E V I S I O N I	
		IN AUMENTO	IN DIMINUZIONE			PAGARE	DA PAGARE	TOTALI	IN +	IN -				
1.02.006.4006	INDENNITA' SPESE TRASP.MISSIONI ESTERO PROG.ATECADE DM 439/01 DEL 28/11/01 SCAD.31/12/04	348,78	0,00	348,78	0,00	0,00	0,00	0,00	0,00	0,00	0,00			
1.02.006.4006	INDENNITA' SPESE TRASP.MISSIONI ESTERO PROG.COORD.RISORSE GEN.VEGETALI DM 515/2001													
1.02.006.4009	INDENNITA' SPESE TRASP.MISS. ESTERO PROG.FRUTTICOLTURA DM 516/2001 SCAD.30/4/03	3.713,50	0,00	110,49	3.603,01	3.603,01	0,00	3.603,01	0,00	3.603,01	0,00			
1.02.006.4010	INDENNITA' SPESE TRASP.MISSIONI ESTERO CONTRIB.MIPAF DM 526/01 PROG.MIGL. QUALITA'FRAGOLA MELO AD INTEGRAZ. FINANZ.MIUR	9.812,68	0,00	936,44	8.876,24	2.647,95	6.228,29	8.876,24	0,00	8.876,24	0,00			
		1.549,37	2.000,00	0,00	3.549,37	0,00	0,00	3.549,37	0,00	0,00	0,00		3.549,37	

Data Elaborazione 30-03-2004  
 Pagina 37  
 Parte B

**RENDICONTO FINANZIARIO SPESE - ESERCIZIO 2003**

CAPITOLO CODICE	GESTIONE DEI RESIDUI PASSIVI				GESTIONE DI CASSA				TOTALE DEI RESIDUI PASSIVI AL TERMINE DELL'ESERCIZIO 23 (9 + 15)		
	RESIDUI ALL'INIZIO DELL'ESERCIZIO 13	PAGATI 14	RIMASTI DA PAGARE 15 (16 - 14)	TOTALI 16 (14 + 15)	VARIAZIONI		PREVISIONI 19	PAGAMENTI 20		DIFFERENZE RISPETTO ALLE PREVISIONI	
					IN + 17 (16 - 13)	IN - 18 (13 - 16)				IN + 21 (20 - 19)	IN - 22 (19 - 20)
1.02.006.4002	348,78	348,78	0,00	348,78	0,00	0,00	637,56	348,78	348,78	0,00	
I.C.S. 4002											
1.02.006.4006											
I.C.S. 4006	110,49	110,49	0,00	110,49	0,00	0,00	3.823,99	3.713,50	110,49	0,00	
1.02.006.4009											
I.C.S. 4009	936,44	936,44	0,00	936,44	0,00	0,00	10.749,12	3.584,39	7.164,73	6.228,29	
1.02.006.4010											
I.C.S. 4010	0,00	0,00	0,00	0,00	0,00	0,00	3.549,37	0,00	3.549,37	0,00	

Data Elaborazione 30-03-2004  
Pagina 38  
Parte A

### RENDICONTO FINANZIARIO SPESE - ESERCIZIO 2003

CODICE	DESCRIZIONE	G E S T I O N E D I C O M P E T E N Z A											
		I N I Z I A L I		V A R I A Z I O N I		S O M M E I M P E G N A T E			D I F F E R E N Z E R I S P E T T O A L L E P R E V I S I O N I				
		4	5 (7-4)	6 (4-7)	7 (4+5-6)	8	9 (10-8)	10 (8+9)	11 (10-7)	IN +	IN -		
1.02.006.4022	INDENN. SPESE TRASP.MISSIONI ESTERO PROGETTO CRYMCEPT	9.000,00	0,00	0,00	9.000,00	0,00	0,00	0,00	0,00	0,00	0,00	12.700,00	9.000,00
1.02.006.4023	INDENN. SPESE TRASP.MISSIONI ESTERO PROG. PGR FORUM	8.745,00	0,00	0,00	8.745,00	0,00	0,00	1.338,34	0,00	0,00	1.338,34	0,00	7.406,66
1.02.006.4030	INDENN. SPESE TRASP.MISSIONI ESTERO PROG.SHARKA CONTRIB.INTEGRATIVO	0,00	1.750,00	0,00	1.750,00	0,00	1.688,14	61,86	1.750,00	0,00	1.750,00	0,00	0,00
1.02.006.4031	INDENNITA' SPESE TRASP.MISS. ESTERO CONVENZIONE AGROBIOS	0,00	4.000,00	0,00	4.000,00	0,00	0,00	0,00	0,00	0,00	0,00	0,00	4.000,00
1.02.006.4033	INDENN. SPESE TRASP.MISS. ESTERO CONTRIB.LISTE VAR.AGRUMI DIM 589/02 302/03	0,00	12.000,00	0,00	12.000,00	0,00	0,00	0,00	12.000,00	0,00	0,00	0,00	12.000,00



Data Elaborazione 30-03-2004  
 Pagina 38  
 Parte B

**RENDICONTO FINANZIARIO SPESE - ESERCIZIO 2003**

CAPITOLO CODICE	G E S T I O N E  D E I  R E S I D U I  P A S S I V I				G E S T I O N E  D I  C A S S A				TOTALE DEI RESIDUI PASSIVI AL TERMINE DELL'ESERCIZIO	
	RESIDUI ALL'INIZIO DELL'ESERCIZIO	PAGATI	RIMASTI DA PAGARE	TOTALI	V A R I A Z I O N I		PREVISIONI	D I F F E R E N Z E R I S P E T T O  A L L E P R E V I S I O N I		
					IN +	IN -		IN +		IN -
13	14	15 (16 - 14)	16 (14 + 15)	17 (16 - 13)	18 (13 - 16)	19	20	21 (20 - 19)	22 (19 - 20)	23 (9 + 15)
1.02.006.4022										
I.C.S. 4022	0.00	0.00	0.00	0.00	0.00	3.600.00	0.00	0.00	3.600.00	0.00
1.02.006.4023										
I.C.S. 4023	0.00	0.00	0.00	0.00	0.00	3.498.00	1.338.34		2.159.66	0.00
1.02.006.4030										
I.C.S. 4030	0.00	0.00	0.00	0.00	0.00	866.25	1.688.14	821.89		61.86
1.02.006.4031										
I.C.S. 4031	0.00	0.00	0.00	0.00	0.00	2.000.00	0.00	0.00	2.000.00	0.00
1.02.006.4033										
I.C.S. 4033	0.00	0.00	0.00	0.00	0.00	5.940.00	0.00	0.00	5.940.00	0.00



Data Elaborazione 30-03-2004  
 Pagina 39  
 Parte B

**RENDICONTO FINANZIARIO SPESE - ESERCIZIO 2003**

CAPITOLO CODICE	GESTIONE DEI RESIDUI PASSIVI						GESTIONE DI CASSA				TOTALE DEI RESIDUI PASSIVI AL TERMINE DELL'ESERCIZIO 23 (9 + 15)		
	RESIDUI ALL'INIZIO DELL'ESERCIZIO 13	PAGATI 14	RIMASTI DA PAGARE 15 (16 - 14)	VARIAZIONI		TOTALI 16 (14 + 15)	PREVISIONI 19	PAGAMENTI 20	DIFFERENZE RISPETTO ALLE PREVISIONI				
				IN + 17 (16 - 13)	IN - 18 (13 - 16)				IN + 21 (20 - 19)	IN - 22 (19 - 20)			
1.02.006.4034													
I.C.S. 4034	0.00	0.00	0.00	0.00	0.00	0.00	3.217.50	0.00	0.00	3.217.50	0.00	0.00	0.00
1.02.006.4040													
I.C.S. 4040	0.00	0.00	0.00	0.00	0.00	0.00	0.00	0.00	0.00	0.00	0.00	0.00	0.00
I.V.E. 6	7.929.77	4.779.05	2.744.35	406.37	7.523.40		103.299.60	38.768.00		64.531.60			18.126.91
1.02.008													
1.02.008.0000													
I.C.S. 0	27.911.84	1.908.59	0.00	26.003.25	1.908.59		233.968.44	161.735.44		72.233.00			2.512.88
1.02.008.0003													
I.C.S. 3	864.96	0.00	0.00	864.96	0.00		3.731.96	2.860.09		871.87			6.91

Data Elaborazione 30-03-2004  
Pagina 40  
Parte A'

### RENDICONTO FINANZIARIO SPESE - ESERCIZIO 2003

CODICE	DESCRIZIONE	G E S T I O N E										C O M P E T E N Z A		
		I N I Z I A L I		V A R I A Z I O N I		D E F I N I T I V E	P A G A T E	R I M A S T E	T O T A L I	D I F F E R E N Z E				
		4	5 (7-4)	6 (4-7)	7 (4+5-6)					8	9 (10-8)	10 (8+9)	IN +	IN -
1.02.008.0004	ONERI PREV.LI ASSIST.CARICO ENTE ARSIAL	475,38	0,00	0,00	475,38	0,00	0,00	0,00	0,00	0,00	0,00	11 (10-7)	12 (7-10)	475,38
1.02.008.0005	ONERI PREV.LI ASSIST.CARICO ENTE LOTTA A SHARKA	16.716,69	0,00	1.569,28	17.147,41	15.500,81	1.646,60	17.147,41	0,00	0,00	0,00			
1.02.008.0035	ONERI PREV.LI ASSIST.CARICO ENTE L.V.AGRUMI													
1.02.008.0040	ONERI PREV.LI ASSIST.CARICO ENTE MURST DM1283/01 CASERTA	4.240,83	0,00	600,00	3.640,83	3.579,17	61,66	3.640,83	0,00	0,00	0,00			
1.02.008.0042	ONERI PREV.LI ASSIST.CARICO ENTE FENOLOGIA	20.674,66	503,87	323,76	20.854,77	11.981,54	814,25	12.795,79						8.058,98
1.02.008.0043	ONERI PREV.LI ASSIST.CARICO ENTE PROV.VERONA	0,00	0,00	0,00	0,00	0,00	0,00	0,00	0,00	0,00	0,00			
		2.566,20	2.392,00	347,87	4.610,33	2.538,50	506,27	3.044,77						1.565,56

Data Elaborazione 30-03-2004  
 Pagina 40  
 Parte B

**RENDICONTO FINANZIARIO SPESE - ESERCIZIO 2003**

CAPITOLO CODICE	G E S T I O N E  D E I  R E S I D U I  P A S S I V I				G E S T I O N E  D I  C A S S A				TOTALE DEI RESIDUI PASSIVI AL TERMINE DELL'ESERCIZIO	
	RESIDUI ALL'INIZIO DELL'ESERCIZIO	PAGATI	RIMASTI DA PAGARE	VARIAZIONI		PREVISIONI	PAGAMENTI	DIFFERENZE RISPETTO ALLE PREVISIONI		
				IN +	IN -			IN +		IN -
13	14	15 (16 - 14)	16 (14 + 15)	17 (16 - 13)	18 (13 - 16)	19	20	21 (20 - 19)	22 (19 - 20)	23 (9 + 15)
1.02.008.0004										
I.C.S.4	0.00	0.00	0.00	0.00	0.00	475.38	0.00	475.38	0.00	0.00
1.02.008.0005										
I.C.S.5	2.378.28	2.272.05	1.05.23	2.378.28	0.00	19.525.69	17.772.86	1.752.83	1.752.83	1.752.83
1.02.008.0035										
I.C.S.35	0.00	0.00	0.00	0.00	0.00	3.640.83	3.579.17	61.66	61.66	61.66
1.02.008.0040										
I.C.S.40	547.95	547.95	0.00	547.95	0.00	21.950.67	12.529.49	9.421.18	9.421.18	814.25
1.02.008.0042										
I.C.S.42	1.445.08	0.00	0.00	0.00	1.445.08	0.00	0.00	0.00	0.00	0.00
1.02.008.0043										
I.C.S.43	408.99	408.99	0.00	408.99	0.00	4.232.31	2.947.49	1.284.82	1.284.82	506.27

Data Elaborazione 30-03-2004  
Pagina 41  
Parte A

### RENDICONTO FINANZIARIO SPESE - ESERCIZIO 2003

CODICE	DESCRIZIONE	G E S T I O N E						D I				C O M P E T E N Z A		
		P R E V I S I O N I		V A R I A Z I O N I		DEFINITIVE	PAGATE	RIMASTE DA PAGARE	TOTALI IMPEGNATI	D I F F E R E N Z E R I S P E T T O A L L E P R E V I S I O N I				
		INIZIALI	IN AUMENTO	IN DIMINUIZIONE	IN +					IN -				
4	5 (7-4)	6 (4-7)	7 (4+5-6)	8	9 (10-8)	10 (8+9)	11 (10-7)	12 (7-10)						
1.02.008.0047	ONERI PREV.LI ASSIST. CARICO ENTE PANDA	0,00	0,00	0,00	0,00	0,00	0,00	0,00	0,00					
1.02.008.0049	ONERI PREV.LI ASSIST. CARICO ENTE POM LAMPONE	0,00	0,00	0,00	0,00	0,00	0,00	0,00	0,00					
1.02.008.0050	ONERI PREV.LI ASSIST. CARICO ENTE FRUTTICOLTURA	0,00	0,00	0,00	0,00	0,00	0,00	0,00	0,00					
1.02.008.0054	ONERI PREV.LI ASSIST. CARICO ENTE MURST	3.404,71	0,00	113,37	3.291,34	780,81	185,27	966,08	2.325,26					
1.02.008.0055	ONERI PREV.LI ASSIST. CARICO ENTE POP GRASSI	0,00	0,00	0,00	0,00	0,00	0,00	0,00	0,00					
1.02.008.0056	ONERI PREV.LI ASSIST. CARICO ENTE POM	0,00	0,00	0,00	0,00	0,00	0,00	0,00	0,00					



Data Elaborazione 30-03-2004  
 Pagina 42  
 Parte A

**RENDICONTO FINANZIARIO SPESE - ESERCIZIO 2003**

CODICE	DESCRIZIONE	G E S T I O N E						D I				C O M P E T E N Z A	
		INIZIALI	P R E V I S I O N I		DEFINITIVE	S O M M E I M P E G N A T E		D I F F E R E N Z E					
			IN AUMENTO	IN DIMINUZIONE		P A G A T E	R I M A S T E	T O T A L I	R I S P E T T O A L L E				
									5 (7-4)	6 (4-7)	7 (4+5-6)	8	9 (10-8)
4											11 (10-7)	12 (7-10)	
1.02.008.0064	ONERI PREV.LI ASSIST.CARICO ENTE TECNOGEN	0,00	0,00	0,00	0,00	0,00	0,00	0,00	0,00	0,00	0,00	0,00	
1.02.008.0065	ONERI PREV.LI ASSIST. CARICO ENTE CNR DAMIANO	0,00	0,00	0,00	0,00	0,00	0,00	0,00	0,00	0,00	0,00	0,00	
1.02.008.0066	ONERI PREV.LI ASSIST.CARICO ENTE PRAL VAL.RIS.GEN.	161,18	0,00	0,00	0,00	161,18	0,00	0,00	0,00	0,00	0,00	0,00	161,18
1.02.008.0068	ONERI PREV.LI ASSIST.CARICO ENTE LISTE VAR.DM367 47ANNO	0,00	0,00	0,00	0,00	0,00	0,00	0,00	0,00	0,00	0,00	0,00	
1.02.008.0070	ONERI PREV.LI ASSIST.CARICO ENTE FAUNA SELVATICA	34.157,86	813,32	21.259,53	13.711,65	10.692,37	3.019,28	13.711,65	13.711,65	0,00	0,00	0,00	
		1.684,97	1.826,00	0,00	3.510,97	1.632,66	142,31	1.774,97	1.774,97				1.736,00



Data Elaborazione 30-03-2004  
 Pagina 42  
 Parte B

**RENDICONTO FINANZIARIO SPESE - ESERCIZIO 2003**

CAPITOLO CODICE	G E S T I O N E  D E I  R E S I D U I  P A S S I V I				G E S T I O N E  D I  C A S S A				TOTALE DEI RESIDUI PASSIVI AL TERMINE DELL'ESERCIZIO		
	RESIDUI ALL'INIZIO DELL'ESERCIZIO	PAGATI	RIMASTI DA PAGARE	TOTALI	VARIAZIONI		PREVISIONI	PAGAMENTI		DIFFERENZE RISPETTO ALLE PREVISIONI	
					IN +	IN -				IN +	IN -
13	14	15 (16 - 14)	16 (14 + 15)	17 (16 - 13)	18 (13 - 16)	19	20	21 (20 - 19)	22 (19 - 20)	23 (9 + 15)	
I.C.S. 56	2.027,45	0,00	2.027,45	2.027,45	0,00	2.027,45	0,00	2.027,45	2.027,45	2.027,45	
1.02.008.0064											
I.C.S. 64	1.068,78	0,00	1.068,78	1.068,78	0,00	2.137,56	0,00	2.137,56	2.137,56	1.068,78	
1.02.008.0065											
I.C.S. 65	0,00	0,00	0,00	0,00	0,00	1.61,18	0,00	1.61,18	1.61,18	0,00	
1.02.008.0066											
I.C.S. 66	1.992,97	765,25	1.227,72	1.992,97	0,00	3.504,26	765,25	2.739,01	2.739,01	1.227,72	
1.02.008.0068											
I.C.S. 68	4.484,43	4.484,43	0,00	4.484,43	0,00	22.680,51	15.176,80	7.503,71	7.503,71	3.019,28	
1.02.008.0070											
I.C.S. 70	270,68	0,00	270,68	270,68	0,00	3.175,65	1.632,66	1.542,99	1.542,99	412,99	



Data Elaborazione 30-03-2004  
Pagina 43  
Parte B

### RENDICONTO FINANZIARIO SPESE - ESERCIZIO 2003

CAPITOLO CODICE	GESTIONE DEI RESIDUI PASSIVI					GESTIONE DI CASSA					TOTALE DEI RESIDUI PASSIVI AL TERMINE DELL'ESERCIZIO
	RESIDUI ALL'INIZIO DELL'ESERCIZIO	PAGATI	RIMASTI DA PAGARE	TOTALI	VARIAZIONI		PREVISIONI	PAGAMENTI	DIFFERENZE RISPETTO ALLE PREVISIONI		
					IN +	IN -			IN +	IN -	
13	14	15 (16 - 14)	16 (14 + 15)	17 (16 - 13)	18 (13 - 16)	19	20	21 (20 - 19)	22 (19 - 20)	23 (9 + 15)	
1.02.008.0071											
I.C.S.71	258,69	0,00	258,69	258,69	0,00	2.477,58	0,00	0,00	2.477,58	258,69	
1.02.008.0073											
I.C.S.73	156,56	0,00	0,00	0,00	156,56	0,00	0,00	0,00	0,00	0,00	
1.02.008.0075											
I.C.S.75	1.914,03	482,40	1.431,63	1.914,03	0,00	3.828,06	482,40	0,00	3.345,66	1.431,63	
1.02.008.0076											
I.C.S.76	0,00	0,00	0,00	0,00	0,00	511,06	438,33	0,00	72,73	0,00	
1.02.008.0077											
I.C.S.77	5.197,44	2.083,25	3.114,19	5.197,44	0,00	8.311,63	2.083,25	0,00	6.228,38	3.114,19	

Data Elaborazione 30-03-2004  
Pagina 44  
Parte A

### RENDICONTO FINANZIARIO SPESE - ESERCIZIO 2003

CODICE	DESCRIZIONE	G E S T I O N E										C O M P E T E N Z A		
		P R E V I S I O N I		D I		S O M M E I M P E G N A T E		D I F F E R E N Z E		R I S P E T T O A L L E		P R E V I S I O N I		
		INIZIALI	IN AUMENTO	IN DIMINUZIONE	DEFINITIVE	PAGATE	RIMASTE	TOTALI	IN +	IN -	IN +	IN -		
4	5 (7-4)	6 (4-7)	7 (4+5-6)	8	9 (10-8)	10 (8+9)	11 (10-7)	12 (7-10)						
1.02.008.0083	ONERI PREV.LI ASSIST. CARICO ENTE INERBIMENTI	3.150,36	0,00	0,00	3.150,36	2.946,28	3.150,36	204,08	3.150,36	0,00				
1.02.008.0084	ONERI PREV.LI ASSIST. CARICO ENTE LISTE VARIETALI	0,00	74.825,95	0,00	74.825,95	34,43	5.523,62	5.489,19	5.523,62	69.302,33				
1.02.008.0088	ONERI PREV.LI ASSIST. CARICO ENTE AGROFIT	0,00	529,37	0,00	529,37	0,00	0,00	0,00	0,00	529,37				
1.02.008.0089	ONERI PREV.LI ASSIST. CARICO ENTE C.R.P.V.	0,00	13.637,38	0,00	13.637,38	2.371,70	3.374,52	1.002,82	3.374,52	10.262,86				
1.02.008.0090	ONERI PREV.LI ASSIST. CARICO ENTE PROPAG. VEGETALE	8.380,05	0,00	1.711,15	6.668,90	6.507,77	6.668,90	161,13	6.668,90	0,00				
1.02.008.0093	ONERI PREV.LI ASSIST. CARICO ENTE VENETO AGRICOLTUR	1.644,21	700,00	0,00	2.344,21	484,88	2.055,92	1.571,04	2.055,92	288,29				

Data Elaborazione 30-03-2004  
 Pagina 44  
 Parte B

**RENDICONTO FINANZIARIO SPESE - ESERCIZIO 2003**

CAPITOLO CODICE	G E S T I O N E  D E I  R E S I D U I  P A S S I V I					G E S T I O N E  D I  C A S S A					TOTALE DEI RESIDUI PASSIVI AL TERMINE DELL'ESERCIZIO
	RESIDUI ALL'INIZIO DELL'ESERCIZIO	PAGATI	RIMASTI DA PAGARE	VARIAZIONI		TOTALI	PREVISIONI	PAGAMENTI	DIFFERENZE RISPETTO ALLE PREVISIONI		
				IN +	IN -				IN +	IN -	
13	14	15 (16 - 14)	16 (14 + 15)	17 (16 - 13)	18 (13 - 16)	19	20	21 (20 - 19)	22 (19 - 20)	23 (9 + 15)	
1.02.008.0083											
I.C.S. 83	0.00	0.00	0.00	0.00	0.00	3.150.36	2.946.28		204.08	204.08	
1.02.008.0084											
I.C.S. 84	31.578.73	2.460.63	29.118.10	31.578.73	0.00	86.592.74	2.495.06		84.097.68	34.607.29	
1.02.008.0088											
I.C.S. 88	0.00	0.00	0.00	0.00	0.00	529.37	0.00		529.37	0.00	
1.02.008.0089											
I.C.S. 89	0.00	0.00	0.00	0.00	0.00	8.452.13	2.371.70		6.080.43	1.002.82	
1.02.008.0090											
I.C.S. 90	7.766.87	3.166.83	4.600.04	7.766.87	0.00	22.202.64	9.674.60		12.528.04	4.761.17	
1.02.008.0093											
I.C.S. 93	0.00	0.00	0.00	0.00	0.00	1.644.21	484.88		1.159.33	1.571.04	



Data Elaborazione 30-03-2004  
 Pagina 45  
 Parte B

**RENDICONTO FINANZIARIO SPESE - ESERCIZIO 2003**

CAPITOLO CODICE	G E S T I O N E  D E I  R E S I D U I  P A S S I V I				G E S T I O N E  D I  C A S S A				TOTALE DEI RESIDUI PASSIVI AL TERMINE DELL'ESERCIZIO		
	RESIDUI ALL'INIZIO DELL'ESERCIZIO	PAGATI	RIMASTI DA PAGARE	TOTALI	VARIAZIONI		PREVISIONI	PAGAMENTI		DIFFERENZE RISPETTO ALLE PREVISIONI	
					IN +	IN -				IN +	IN -
13	14	15 (16 - 14)	16 (14 + 15)	17 (16 - 13)	18 (13 - 16)	19	20	21 (20 - 19)	22 (19 - 20)	23 (9 + 15)	
1.02.008.0124											
I.C.S. 124	489,10	0,00	0,00	0,00	489,10	0,00	0,00	0,00	0,00	0,00	
1.02.008.0125											
I.C.S. 125	2.882,86	0,00	2.882,86	2.882,86	0,00	2.882,86	0,00	0,00	2.882,86	2.882,86	
1.02.008.0199											
I.C.S. 199	559,45	559,45	0,00	559,45	0,00	64.617,44	20.399,83	44.217,61		2.165,15	
1.02.008.0223											
I.C.S. 223	0,00	0,00	0,00	0,00	0,00	446,63	48,14	398,49		198,49	
1.02.008.0224											
I.C.S. 224	3.881,83	1.386,03	2.485,80	3.881,83	0,00	8.710,65	1.956,97	6.753,68		4.572,36	

Data Elaborazione 30-03-2004  
 Pagina 46  
 Parte A

**RENDICONTO FINANZIARIO SPESE - ESERCIZIO 2003**

CODICE	DESCRIZIONE	G E S T I O N E				D I				C O M P E T E N Z A			
		P R E V I S I O N I		S O M M E I M P E G N A T E		D E F I N I T I V E		S O M M E I M P E G N A T E		R I S P E T T O A L L E P R E V I S I O N I		D I F F E R E N Z E	
		INIZIALI	IN AUMENTO	IN DIMINUZIONE	DEFINITIVE	PAGATE	RIMASTE DA PAGARE	TOTALI IMPEGNATI	IN +	IN -			
4	5 (7-4)	6 (4-7)	7 (4+5-6)	8	9 (10-8)	10 (8+9)	11 (10-7)	12 (7-10)					
1.02.008.0233	ONERI PREV.LI ASSIST.CARICO ENTE RISORSE GENETICHE	0,00	0,00	0,00	0,00	0,00	0,00	0,00	0,00				
1.02.008.0242	ONERI PREV.LI ASSIST.CARICO ENTE PENISOLA AMALFITA	0,00	0,00	0,00	0,00	0,00	0,00	0,00	0,00				
1.02.008.0249	ONERI PREV.LI ASSIST.CARICO ENTE REGIONE LAZIO TECNICHE AGRICOLE	0,00	0,00	0,00	0,00	0,00	0,00	0,00	0,00				
1.02.008.4001	ONERI PREV.LI ASSISTENZIALI CARICO ENTE CONV.APO SCALIGERA	7.448,68	1.889,00	0,00	9.337,68	3.626,22	0,00	0,00	0,00	3.626,22	0,00	5.711,46	
1.02.008.4002	ONERI PREV.LI ASSISTENZIALI CARICO ENTE PROG.ATECADE DM 439/01 DEL 28/11/01 SCAD.31/12/04	5.497,79	0,00	354,02	5.143,77	5.143,77	0,00	0,00	0,00	5.143,77	0,00	0,00	



Data Elaborazione 30-03-2004  
Pagina 46  
Parte B

### RENDICONTO FINANZIARIO SPESE - ESERCIZIO 2003

CAPITOLO CODICE	GESTIONE DEI RESIDUI PASSIVI						GESTIONE DI CASSA				TOTALE DEI RESIDUI PASSIVI AL TERMINE DELL'ESERCIZIO 23 (9 + 15)			
	RESIDUI ALL'INIZIO DELL'ESERCIZIO 13	PAGATI 14	RIMASTI DA PAGARE 15 (16 - 14)	VARIAZIONI		TOTALI 16 (14 + 15)	PREVISIONI 19	PAGAMENTI 20	DIFFERENZE RISPETTO ALLE PREVISIONI					
				IN + 17 (16 - 13)	IN - 18 (13 - 16)				IN + 21 (20 - 19)	IN - 22 (19 - 20)				
1.02.008.0233														
I.C.S. 233	2.819,98	0,00	2.819,98	0,00	0,00	2.819,98	5.679,92	0,00	5.679,92	0,00	5.679,92	0,00	2.819,98	
1.02.008.0242														
I.C.S. 242	309,46	0,00	309,46	0,00	0,00	309,46	309,46	0,00	309,46	0,00	309,46	0,00	309,46	
1.02.008.0249														
I.C.S. 249	46,01	0,00	0,00	0,00	46,01	0,00	0,00	0,00	0,00	0,00	0,00	0,00	0,00	
1.02.008.4001														
I.C.S. 4001	0,00	0,00	0,00	0,00	0,00	0,00	9.337,68	3.626,22	5.711,46	0,00	5.711,46	0,00	0,00	
1.02.008.4002														
I.C.S. 4002	578,21	578,21	0,00	0,00	0,00	578,21	6.300,19	5.721,98	578,21	0,00	578,21	0,00	0,00	

Data Elaborazione 30-03-2004  
Pagina 47  
Parte A

### RENDICONTO FINANZIARIO SPESE - ESERCIZIO 2003

CODICE	DESCRIZIONE	G E S T I O N E						D I				C O M P E T E N Z A		
		INIZIALI		V A R I A Z I O N I		DEFINITIVE	PAGATE	RIMASTE DA PAGARE	TOTALI IMPEGNATI	DIFFERENZE RISPETTO ALLE PREVISIONI		IN - IN -		
		IN AUMENTO	IN DIMINUZIONE	IN +	IN -									
		4	5 (7 - 4)	6 (4 - 7)	7 (4 + 5 - 6)	8	9 (10 - 8)	10 (8 + 9)	11 (10 - 7)	12 (7 - 10)				
1.02.008.4005	ONERI PREV.LI ASSISTENZIALI CARICO ENTE CERTIFICAZIONE FRAGOLA DM 30192/02	6.797,60	0,00	537,41	6.260,19	5.657,11	603,08	6.260,19	0,00					
1.02.008.4006	ONERI PREV.LI ASSISTENZIALI CARICO ENTE PROG.COORD.RISORSE GEN.VEGETALI DM 515/2001	10.445,34	0,00	0,00	10.445,34	8.325,05	2.120,29	10.445,34	0,00					
1.02.008.4007	ONERI PREV.LI ASSISTENZIALI CARICO ENTE PROG.PRAL CULTURE IN VITRO CODICE 2001/15	4.332,04	0,00	0,00	4.332,04	4.218,82	113,22	4.332,04	0,00					
1.02.008.4008	ONERI PREV.LI ASSISTENZIALI CARICO ENTE PROG. PRAL FITORMEDIO CODICE 2001/18	2.431,48	0,00	1.000,00	1.431,48	492,21	939,27	1.431,48	0,00					
1.02.008.4009	ONERI PREV.LI ASSISTENZIALI CARICO ENTE PROG.FRUTTICOLTURA DM 516/2001 SCAD.30/4/03	34.232,22	945,62	5.881,47	29.296,37	25.896,22	3.400,15	29.296,37	0,00					

Data Elaborazione 30-03-2004  
 Pagina 47  
 Parte B

**RENDICONTO FINANZIARIO SPESE - ESERCIZIO 2003**

CAPITOLO CODICE	G E S T I O N E  D E I  R E S I D U I  P A S S I V I				G E S T I O N E  D I  C A S S A				TOTALE DEI RESIDUI PASSIVI AL TERMINE DELL'ESERCIZIO	
	RESIDUI ALL'INIZIO DELL'ESERCIZIO	PAGATI	RIMASTI DA PAGARE	TOTALI	V A R I A Z I O N I		PREVISIONI	D I F F E R E N Z E R I S P E T T O  A L L E P R E V I S I O N I		
					IN +	IN -		IN +		IN -
13	14	15 (16 - 14)	16 (14 + 15)	17 (16 - 13)	18 (13 - 16)	19	20	21 (20 - 19)	22 (19 - 20)	23 (9 + 15)
1.02.008.4005										
I.C.S. 4005	716,62	716,62	0,00	716,62	0,00	7.693,43	6.373,73	1.319,70		603,08
1.02.008.4006										
I.C.S. 4006	0,00	0,00	0,00	0,00	0,00	10.445,34	8.325,05	2.120,29		2.120,29
1.02.008.4007										
I.C.S. 4007	0,00	0,00	0,00	0,00	0,00	4.332,04	4.218,82	113,22		113,22
1.02.008.4008										
I.C.S. 4008	0,00	0,00	0,00	0,00	0,00	1.431,48	492,21	939,27		939,27
1.02.008.4009										
I.C.S. 4009	2.282,63	2.282,63	0,00	2.282,63	0,00	33.861,63	28.178,85	5.682,78		3.400,15

Data Elaborazione 30-03-2004  
 Pagina 48  
 Parte A

**RENDICONTO FINANZIARIO SPESE - ESERCIZIO 2003**

CODICE	DESCRIZIONE	G E S T I O N E						D I				C O M P E T E N Z A		
		P R E V I S I O N I		V A R I A Z I O N I		D E F I N I T I V E		S O M M E I M P E G N A T E		D I F F E R E N Z E R I S P E T T O A L L E P R E V I S I O N I		T O T A L I I M P E G N A T I	I N +	I N -
		I N I Z I A L I	I N A U M E N T O	I N D I M I N U Z I O N E	5 (7-4)	6 (4-7)	7 (4+5-6)	8	9 (10-8)	10 (8+9)	11 (10-7)			
1.02.008.4010	ONERI PREV.LI ASSIST. CARICO ENTE CONTRIB.MIPAF DM 526/01 AD INTEGRAZ.FINANZ.MIUR	26.740,42	0,00	0,00	0,00	26.740,42	6.195,39	1.004,13	7.199,52	19.540,90				
1.02.008.4011	ONERI PREV.LI ASSISTENZ.CARICO ENTE CONTRIB.MIPAF DM 525/01 PROG.VALOR. PRODOTTI TIPICI AD INTEGRAZ.FINANZ. MIUR	20.365,76	0,00	1.436,20		18.929,56	8.878,94	953,00	9.831,94	9.087,62				
1.02.008.4012	ONERI PREV.LI ASSIST. CARICO ENTE CONTRIBUTO CNR AGENDA 2000 OLIVELLO SPINOSO	405,00	0,00	0,00		405,00	405,00	0,00	405,00	0,00				
1.02.008.4013	ONERI PREV.LI ASSIST.CARICO ENTE CONVENZIONE ALSIA	0,00	1.171,00	0,00		1.171,00	0,00	0,00	0,00	1.171,00				

Data Elaborazione 30-03-2004  
 Pagina 48  
 Parte B

**RENDICONTO FINANZIARIO SPESE - ESERCIZIO 2003**

CAPITOLO CODICE	G E S T I O N E  D E I  R E S I D U I  P A S S I V I				G E S T I O N E  D I  C A S S A				TOTALE DEI RESIDUI PASSIVI AL TERMINE DELL'ESERCIZIO		
	RESIDUI ALL'INIZIO DELL'ESERCIZIO	PAGATI	RIMASTI DA PAGARE	TOTALI	VARIAZIONI		PREVISIONI	PAGAMENTI		DIFFERENZE RISPETTO ALLE PREVISIONI	
					IN +	IN -				IN +	IN -
13	14	15 (16 - 14)	16 (14 + 15)	17 (16 - 13)	18 (13 - 16)	19	20	21 (20 - 19)	22 (19 - 20)	23 (9 + 15)	
1.02.008.4010											
I.C.S. 4010	0.00	0.00	0.00	0.00	0.00	26.740.42	6.195.39	20.545.03		1.004.13	
1.02.008.4011											
I.C.S. 4011	1.629.37	1.629.37	0.00	1.629.37	0.00	22.188.30	10.508.31	11.679.99		953.00	
1.02.008.4012											
I.C.S. 4012	0.00	0.00	0.00	0.00	0.00	405.00	405.00	0.00		0.00	
1.02.008.4013											
I.C.S. 4013	0.00	0.00	0.00	0.00	0.00	585.50	0.00	585.50		0.00	

Data Elaborazione 30-03-2004  
Pagina 49  
Parte A

### RENDICONTO FINANZIARIO SPESE - ESERCIZIO 2003

CODICE	DESCRIZIONE	G E S T I O N E						C O M P E T E N Z A					
		INIZIALI		VARIAZIONI		DEFINITIVE	SOMME IMPEGNATE		DIFFERENZE				
		4	5 (7-4)	6 (4-7)	7 (4+5-6)		8	9 (10-8)	10 (8+9)	11 (10-7)	12 (7-10)		
						IN AUMENTO						IN DIMINUZIONE	PAGATE
1.02.008.4014	ONERI PREV.LI ASSIST. CARICO ENTE CONTRIBUTO CRPV 2002	5.233,78	0,00	245,52	4.988,26	3.605,63	0,00	3.605,63					1.382,63
1.02.008.4015	ONERI PREV.LI ASSIST. CARICO ENTE CONTRIB.REGIONE CALABRIA PROG. MAL DELL'INCHIOSTRO												
1.02.008.4018	ONERI PREV.LI ASSISTENZ. CARICO ENTE CONTRIB.REG. EMILIA-ROMAGNA CERTIF.GENETICO SANITARIA DELLA FRAGOLA	5.534,04	0,00	2.286,90	3.247,14	2.586,99	660,15	3.247,14				0,00	
1.02.008.4019	ONERI PREV.LI ASSISTENZ.CARICO ENTE CONTRIB.REG.EMILIA-ROMAGNA PROG.MELICOLTURA DI PIANURA	995,78	485,00	0,00	1.480,78	0,00	0,00	0,00					1.480,78
		11.209,54	0,00	0,00	11.209,54	2.636,15	2.443,21	5.079,36					6.130,18

Data Elaborazione 30-03-2004  
 Pagina 49  
 Parte B

**RENDICONTO FINANZIARIO SPESE - ESERCIZIO 2003**

CAPITOLO CODICE	GESTIONE DEI RESIDUI PASSIVI					GESTIONE DI CASSA					TOTALE DEI RESIDUI PASSIVI AL TERMINE DELL'ESERCIZIO 23 (9 + 15)	
	RESIDUI ALL'INIZIO DELL'ESERCIZIO 13	PAGATI 14	RIMASTI DA PAGARE 15 (16 - 14)	VARIAZIONI		TOTALI 16 (14 + 15)	PREVISIONI 19	PAGAMENTI 20	DIFFERENZE RISPETTO ALLE PREVISIONI			
				IN + 17 (16 - 13)	IN - 18 (13 - 16)				IN + 21 (20 - 19)	IN - 22 (19 - 20)		
1.02.008.4014												
I.C.S. 4014	1.180.01	1.180.01	0.00	0.00	0.00	7.388.28	4.785.64	2.562.64				0.00
1.02.008.4015												
I.C.S. 4015	568.74	568.74	0.00	0.00	568.74	4.384.62	3.155.71	1.228.89				560.15
1.02.008.4018												
I.C.S. 4018	0.00	0.00	0.00	0.00	0.00	995.78	0.00	995.78				0.00
1.02.008.4019												
I.C.S. 4019	0.00	0.00	0.00	0.00	0.00	11.209.54	2.636.15	8.573.39				2.443.21





Data Elaborazione 30-03-2004  
 Pagina 50  
 Parte B

**RENDICONTO FINANZIARIO SPESE - ESERCIZIO 2003**

CAPITOLO CODICE	G E S T I O N E  D E I  R E S I D U I  P A S S I V I				G E S T I O N E  D I  C A S S A				TOTALE DEI RESIDUI PASSIVI AL TERMINE DELL'ESERCIZIO		
	RESIDUI ALL'INIZIO DELL'ESERCIZIO	PAGATI	RIMASTI DA PAGARE	TOTALI	V A R I A Z I O N I		PREVISIONI	PAGAMENTI		D I F F E R E N Z E R I S P E T T O  A L L E P R E V I S I O N I	
					IN +	IN -				IN +	IN -
13	14	15 (16 - 14)	16 (14 + 15)	17 (16 - 13)	18 (13 - 16)	19	20	21 (20 - 19)	22 (19 - 20)	23 (9 + 15)	
1.02.008.4022											
I.C.S. 4022	0,00	0,00	0,00	0,00	0,00	12.649,30	1.263,31	11.385,99		1.198,96	
1.02.008.4024											
I.C.S. 4024	0,00	0,00	0,00	0,00	0,00	9.117,19	17.438,11	8.320,92		2.177,33	
1.02.008.4025											
I.C.S. 4025	0,00	0,00	0,00	0,00	0,00	1.060,79	0,00	1.060,79		0,00	
1.02.008.4030											
I.C.S. 4030	0,00	0,00	0,00	0,00	0,00	2.484,28	3.741,91	1.257,63		1.276,84	
1.02.008.4031											
I.C.S. 4031	0,00	0,00	0,00	0,00	0,00	2.000,00	397,32	1.602,68		502,23	







Data Elaborazione 30-03-2004  
 Pagina 52  
 Parte B

**RENDICONTO FINANZIARIO SPESE - ESERCIZIO 2003**

CAPITOLO CODICE	G E S T I O N E  D E I  R E S I D U I  P A S S I V I				G E S T I O N E  D I  C A S S A				TOTALE DEI RESIDUI PASSIVI AL TERMINE DELL'ESERCIZIO 23 (9 + 15)		
	RESIDUI ALL'INIZIO DELL'ESERCIZIO 13	PAGATI 14	RIMASTI DA PAGARE 15 (16 - 14)	TOTALI 16 (14 + 15)	VARIAZIONI		PREVISIONI 19	PAGAMENTI 20		DIFFERENZE RISPETTO ALLE PREVISIONI	
					IN + 17 (16 - 13)	IN - 18 (13 - 16)				IN + 21 (20 - 19)	IN - 22 (19 - 20)
I.C.S. 4036	0,00	0,00	0,00	0,00	0,00	0,00	930,41	0,00	0,00	930,41	0,00
<b>1.02.008.4038</b>											
I.C.S. 4038	0,00	0,00	0,00	0,00	0,00	0,00	0,00	0,00	0,00	0,00	0,00
<b>1.02.008.4039</b>											
I.C.S. 4039	0,00	0,00	0,00	0,00	0,00	0,00	0,00	0,00	0,00	0,00	0,00
I.V.E. 8	153.282,83	32.515,56	91.545,36	124.060,92		29.181,91	828.828,95	378.971,06		449.857,89	137.054,44
<b>1.02.010</b>											
<b>1.02.010.0000</b>											
I.C.S. 0	0,14	0,00	0,14	0,14	0,00	0,00	1.361,28	0,00		1.361,28	1.360,14
I.V.E. 10	0,14	0,00	0,14	0,14	0,00	0,00	1.361,28	0,00		1.361,28	1.360,14
I Categoria 2	246.251,79	51.286,04	154.873,63	206.159,67		40.092,12	2.274.302,38	1.624.380,22		1.144.922,16	254.395,92

Data Elaborazione 30-03-2004  
 Pagina 53  
 Parte A

### RENDICONTO FINANZIARIO SPESE - ESERCIZIO 2003

CODICE	DESCRIZIONE	G E S T I O N E					D I					C O M P E T E N Z A					
		INIZIALI	P R E V I S I O N I		DEFINITIVE	S O M M E I M P E G N A T E		D I F F E R E N Z E		IN +	IN -	TOTALI	RISPETTO ALLE PREVISIONI				
			IN AUMENTO	IN DIMINUZIONE		PAGARE	RIMASTE DA PAGARE	IN +	IN -								
														5 (7-4)	6 (4-7)	7 (4+5-6)	8
1.04	CATEGORIA 4 - SPESE PER L'ACQUISTO DI BENI DI CONSUMO E DI SERVIZI																
1.04.001	VOCE ECONOMICA 1 - FITTI PASSIVI ED ONERI LOCATIVI																
1.04.001.0000	VOCE ECONOMICA 1 - FITTI PASSIVI ED ONERI LOCATIVI																
		45.928,00		773,67	45.604,33	44.448,98	1.155,35				45.604,33						
1.04.001.0083	FITTI PASSIVI ED ONERI LOCATIVI INERBIMENTI																
		1.032,92		258,23	774,69	0,00	774,69				774,69						0,00
1.04.001.0084	FITTI PASSIVI ED ONERI LOCATIVI LISTE VARIETALI																
		0,00		0,00	1.100,00	0,00	0,00				0,00						1.100,00
1.04.001.4010	FITTI PASSIVI ED ONERI LOCATIVI CONTRIB.MIPAF DIM 526/01 PROG.MIGL. QUALITA'FRAGOLA.MELO AD INTEGRAZ. FINANZ.MIUR																
		1.549,37		74,89	1.474,48	0,00	0,00				0,00						1.474,48

Data Elaborazione 30-03-2004  
 Pagina 53  
 Parte B

**RENDICONTO FINANZIARIO SPESE - ESERCIZIO 2003**

CAPITOLO CODICE	GESTIONE DEI RESIDUI PASSIVI					GESTIONE DI CASSA					TOTALE DEI RESIDUI PASSIVI AL TERMINE DELL'ESERCIZIO 23 (9 + 15)	
	RESIDUI ALL'INIZIO DELL'ESERCIZIO 13	PAGATI 14	RIMASTI DA PAGARE 15 (16 - 14)	VARIAZIONI		TOTALI 16 (14 + 15)	PREVISIONI 19	PAGAMENTI 20	DIFFERENZE RISPETTO ALLE PREVISIONI			
				IN + 17 (16 - 13)	IN - 18 (13 - 16)				IN + 21 (20 - 19)	IN - 22 (19 - 20)		
1.04												
1.04.001												
1.04.001.0000												
I.C.S. 0	3.840,82	3.840,82	0,00	0,00	3.840,82	53.285,97	48.289,80	4.996,17				1.155,35
1.04.001.0083												
I.C.S. 83	0,00	0,00	0,00	0,00	0,00	774,69	0,00	774,69				774,69
1.04.001.0084												
I.C.S. 84	0,00	0,00	0,00	0,00	0,00	544,50	0,00	544,50				0,00
1.04.001.4010												
I.C.S. 4010	74,89	74,89	0,00	0,00	74,89	1.624,26	74,89	1.549,37				0,00

Data Elaborazione 30-03-2004  
 Pagina 54  
 Parte A

**RENDICONTO FINANZIARIO SPESE - ESERCIZIO 2003**

CODICE	DESCRIZIONE	G E S T I O N E						D I				C O M P E T E N Z A		
		INIZIALI		V A R I A Z I O N I		DEFINITIVE	S O M M E I M P E G N A T E		D I F F E R E N Z E		IN -	IN -		
		4	5 (7-4)	6 (4-7)	7 (4+5-6)		8	9 (10-8)	10 (8+9)	11 (10-7)			12 (7-10)	
						IN AUMENTO					IN DIMINUZIONE	PAGATE		RIMASTE DA PAGARE
	Totale V.E. 1	48.510,29	1.550,00	1.106,79	48.953,50	44.448,98	1.930,04	46.379,02						2.574,48
1.04.002	VOCE ECONOMICA 2 - SPESE PER ACQUA GAS ENERGIA ELETTRICA													
1.04.002.0000	VOCE ECONOMICA 2 - SPESE PER ACQUA GAS ENERGIA ELETTRICA													
		59.846,17	7.700,52	10.475,12	57.071,57	31.111,32	25.960,25	57.071,57					0,00	
1.04.002.0003	SPESE PER ACQUA GAS ENERGIA ELETTRICA C.E.E. INRA													
		2.643,10	0,00	0,00	2.643,10	2.643,10	0,00	2.643,10					0,00	
1.04.002.0005	SPESE PER ACQUA GAS ENERGIA ELETTRICA LOTTA A SHARKA													
		2.569,61	0,00	0,00	2.569,61	2.569,61	0,00	2.569,61					0,00	
1.04.002.0047	SPESE PER ACQUA GAS ENERGIA ELETTR.PANDA													
		0,00	0,00	0,00	0,00	0,00	0,00	0,00					0,00	



Data Elaborazione 30-03-2004  
 Pagina 54  
 Parte B

**RENDICONTO FINANZIARIO SPESE - ESERCIZIO 2003**

CAPITOLO CODICE	GESTIONE DEI RESIDUI PASSIVI				GESTIONE DI CASSA				TOTALE DEI RESIDUI PASSIVI AL TERMINE DELL'ESERCIZIO		
	RESIDUI ALL'INIZIO DELL'ESERCIZIO	PAGATI	RIMASTI DA PAGARE	TOTALI	VARIAZIONI		PREVISIONI	PAGAMENTI		DIFFERENZE RISPETTO ALLE PREVISIONI	
					IN +	IN -				IN +	IN -
13	14	15 (16 - 14)	16 (14 + 15)	17 (16 - 13)	18 (13 - 16)	19	20	21 (20 - 19)	22 (19 - 20)	23 (9 + 15)	
I.V.E. 1	3.915,71	3.915,71	0,00	3.915,71	0,00	56.229,42	48.364,69	7.864,73		1.910,04	
1.04.002											
1.04.002.0000											
I.C.S. 0	15.597,09	14.828,82	768,27	15.597,09	0,00	88.265,75	85.940,14	42.325,61		26.728,52	
1.04.002.0003											
I.C.S. 3	0,00	0,00	0,00	0,00	0,00	2.643,10	2.643,10	0,00		0,00	
1.04.002.0005											
I.C.S. 5	0,00	0,00	0,00	0,00	0,00	2.569,61	2.569,61	0,00		0,00	
1.04.002.0047											
I.C.S. 47	45,46	0,00	45,46	45,46	0,00	90,92	0,00	90,92		45,46	

Data Elaborazione 30-03-2004  
Pagina 55  
Parte A

### RENDICONTO FINANZIARIO SPESE - ESERCIZIO 2003

CODICE	DESCRIZIONE	G E S T I O N E						D I				C O M P E T E N Z A		
		P R E V I S I O N I		V A R I A Z I O N I		D E F I N I T I V E	P A G A T E	R I M A S T E	T O T A L I	D I F F E R E N Z E				
		I N I Z I A L I	I N A U M E N T O	I N D I M I N U Z I O N E	I N +					I N -				
4	5 (7-4)	6 (4-7)	7 (4+5-6)	8	9 (10-8)	10 (8+9)	11 (10-7)	12 (7-10)						
1.04.002.0050	SPESE PER ACQUA GAS ENERGIA ELETTR. FRUTTICOLTURA		0,00	0,00	0,00	0,00	0,00	0,00	0,00					
1.04.002.0054	SPESE PER ACQUA GAS ENERGIA ELETTR. MURST	256,76	0,00	0,00	256,76	256,76	0,00	0,00	256,76	0,00				
1.04.002.0068	SPESE ACQUA GAS ENERG.ELETTR.LISTE VAR.DM367 47 ANNO	30,00	0,00	0,00	30,00	28,03	1,97	30,00	30,00	0,00				
1.04.002.0070	SPESE PER ACQUA GAS ENERGIA ELETTR.FAUNA SELVATICA	450,00	450,00	0,00	900,00	405,65	44,35	450,00	450,00				450,00	
1.04.002.0071	SPESE PER ACQUA GAS ENERGIA ELETTR.RI.SELV.ITALIA	0,00	800,00	0,00	800,00	0,00	0,00	0,00	0,00				800,00	

Data Elaborazione 30-03-2004  
 Pagina 55  
 Parte B

**RENDICONTO FINANZIARIO SPESE - ESERCIZIO 2003**

CAPITOLO	G E S T I O N E  D E I  R E S I D U I  P A S S I V I				G E S T I O N E  D I  C A S S A				TOTALE DEI RESIDUI PASSIVI AL TERMINE DELL'ESERCIZIO		
	RESIDUI ALL'INIZIO DELL'ESERCIZIO	PAGATI	RIMASTI DA PAGARE	TOTALI	VARIAZIONI		PREVISIONI	PAGAMENTI		DIFFERENZE RISPETTO ALLE PREVISIONI	
					IN +	IN -				IN +	IN -
CODICE	13	14	15 (16 - 14)	16 (14 + 15)	17 (16 - 13)	18 (13 - 16)	19	20	21 (20 - 19)	22 (19 - 20)	23 (9 + 15)
1.04.002.0050											
I.C.S. 50	24.03	0.00	24.03	24.03	0.00	0.00	48.06	0.00	0.00	48.06	24.03
1.04.002.0054											
I.C.S. 54	0.00	0.00	0.00	0.00	0.00	0.00	256.76	256.76	0.00	0.00	0.00
1.04.002.0068											
I.C.S. 68	0.00	0.00	0.00	0.00	0.00	0.00	30.00	28.03	0.00	1.97	1.97
1.04.002.0070											
I.C.S. 70	0.00	0.00	0.00	0.00	0.00	0.00	445.50	405.65	0.00	39.85	44.35
1.04.002.0071											
I.C.S. 71	0.00	0.00	0.00	0.00	0.00	0.00	196.00	0.00	0.00	196.00	0.00

Data Elaborazione 30-03-2004  
Pagina 56  
Parte A

### RENDICONTO FINANZIARIO SPESE - ESERCIZIO 2003

CODICE	DESCRIZIONE	C A P I T O L O											
		G E S T I O N E					D I					C O M P E T E N Z A	
		INIZIALI		V A R I A Z I O N I		DEFINITIVE	S O M M E I M P E G N A T E		D I F F E R E N Z E		IN -	IN -	
4	5 (7-4)	6 (4-7)	7 (4+5-6)	8	9 (10-8)		10 (8+9)	11 (10-7)	12 (7-10)				
1.04.002.0083	SPESE PER ACQUA GAS ENERGIA ELETTRICA INERBIMENTI	495,32	0,00	0,00	495,32	441,70	53,62	495,32	0,00				
1.04.002.0084	SPESE PER ACQUA GAS ENERGIA ELETTR. LISTE VARIETAL	0,00	5.500,00	0,00	5.500,00	457,58	186,71	644,29	4.855,71				
1.04.002.0089	SPESE PER ACQUA GAS ENERGIA ELETTR. C.R.P.V.	0,00	58,88	58,88	0,00	0,00	0,00	0,00	0,00				
1.04.002.0090	SPESE PER ACQUA GAS ENERGIA ELETTR. PROP.VEGETALE	0,00	0,00	0,00	0,00	0,00	0,00	0,00	0,00				
1.04.002.0093	SPESE PER ACQUA GAS ENERGIA ELETTRICA VENETO AGR.	0,00	43,38	43,38	0,00	0,00	0,00	0,00	0,00				
1.04.002.0199	SPESE PER ACQUA GAS ENERG.ELETT. PRIA DM 364	769,34	0,00	0,00	769,34	0,00	0,00	769,34	0,00				769,34

Data Elaborazione 30-03-2004  
 Pagina 56  
 Parte B

### RENDICONTO FINANZIARIO SPESE - ESERCIZIO 2003

CAPITOLO CODICE	GESTIONE DEI RESIDUI PASSIVI				GESTIONE DI CASSA				TOTALE DEI RESIDUI PASSIVI AL TERMINE DELL'ESERCIZIO		
	RESIDUI ALL'INIZIO DELL'ESERCIZIO	PAGATI	RIMASTI DA PAGARE	TOTALI	VARIAZIONI		PREVISIONI	PAGAMENTI		DIFFERENZE RISPETTO ALLE PREVISIONI	
					IN +	IN -				IN +	IN -
13	14	15 (16 - 14)	16 (14 + 15)	17 (16 - 13)	18 (13 - 16)	19	20	21 (20 - 19)	22 (19 - 20)	23 (9 + 15)	
1.04.002.0083											
I.C.S. 83	0.00	0.00	0.00	0.00	0.00	495.32	441.70		53.62	53.62	
1.04.002.0084											
I.C.S. 84	708.85	0.00	707.57	707.57	1.29	3.431.36	457.58		2.973.78	834.28	
1.04.002.0089											
I.C.S. 89	0.00	0.00	0.00	0.00	0.00	0.00	0.00	0.00	0.00	0.00	
1.04.002.0090											
I.C.S. 90	55.78	0.00	55.78	55.78	0.00	111.56	0.00		111.56	55.78	
1.04.002.0093											
I.C.S. 93	0.00	0.00	0.00	0.00	0.00	0.00	0.00	0.00	0.00	0.00	
1.04.002.0199											
I.C.S. 199	0.00	0.00	0.00	0.00	0.00	769.34	0.00		769.34	0.00	

Data Elaborazione 30-03-2004  
Pagina 57  
Parte A

### RENDICONTO FINANZIARIO SPESE - ESERCIZIO 2003

CODICE	DESCRIZIONE	G E S T I O N E						D I				C O M P E T E N Z A		
		P R E V I S I O N I		V A R I A Z I O N I		D E F I N I T I V E	P A G A T E	R I M A S T E	T O T A L I	D I F F E R E N Z E		I N +	I N -	
		I N I Z I A L I	I N A U M E N T O	I N D I M I N U Z I O N E	R I S P E T T O A L L E					P R E V I S I O N I				
		4	5 (7-4)	6 (4-7)	7 (4+5-6)	8	9 (10-8)	10 (8+9)	11 (10-7)	12 (7-10)				
1.04.002.4005	SPESE PER ACQUA GAS ENERGIA ELETRICA CERTIFICAZIONE FRAGOLA DM 30192/02	1.781,78	0,00	0,00	1.781,78	1.533,26	248,52	1.781,78	0,00					
1.04.002.4009	SPESE PER ACQUA GAS ENERG.ELETRICA PROG.FRUTTICOLTURA DM 516/2001 SCAD.30/4/03													
1.04.002.4010	SPESE PER ACQUA GAS ENERGIA ELETTR. CONTRIB.MIPAF DM 526/01 PROG.MIGL. QUALITA'FRAGOLA MELO AD INTEGRAZ. FINANZ.MIUR	2.836,85	0,00	80,18	2.756,67	2.754,65	2,02	2.756,67	0,00					
1.04.002.4011	SPESE PER ACQUA GAS ENERG. ELETTR. CONTRIB.MIPAF DM 525/01 PROG.VALOR. PRODOTTI TIPICI AD INTEGRAZ.FINANZ. MIUR	1.631,65	0,00	0,00	1.631,65	765,92	0,00	765,92	0,00				865,73	
		1.032,91	0,00	0,00	1.032,91	750,04	0,00	750,04	0,00				282,87	

Data Elaborazione 30-03-2004  
 Pagina 57  
 Parte B

**RENDICONTO FINANZIARIO SPESE - ESERCIZIO 2003**

CAPITOLO CODICE	GESTIONE DEI RESIDUI PASSIVI				GESTIONE DI CASSA				TOTALE DEI RESIDUI PASSIVI AL TERMINE DELL'ESERCIZIO 23 (9 + 15)		
	RESIDUI ALL'INIZIO DELL'ESERCIZIO 13	PAGATI 14	RIMASTI DA PAGARE 15 (16 - 14)	TOTALI 16 (14 + 15)	VARIAZIONI		PREVISIONI 19	PAGAMENTI 20		DIFFERENZE RISPETTO ALLE PREVISIONI	
					IN + 17 (16 - 13)	IN - 18 (13 - 16)				IN + 21 (20 - 19)	IN - 22 (19 - 20)
1.04.002.4005	0.00	0.00	0.00	0.00	0.00	0.00	1.781.78	1.533.26	248.52	248.52	0.00
1.04.002.4009	0.00	0.00	0.00	0.00	0.00	0.00	2.756.67	2.758.65	2.02	2.02	0.00
1.04.002.4010	0.00	0.00	0.00	0.00	0.00	0.00	1.631.65	765.92	865.73	865.73	0.00
1.04.002.4011	0.00	0.00	0.00	0.00	0.00	0.00	1.032.91	750.04	282.87	282.87	0.00







Data Elaborazione 30-03-2004  
Pagina 59  
Parte A

### RENDICONTO FINANZIARIO SPESE - ESERCIZIO 2003

CODICE	DESCRIZIONE	G E S T I O N E				D I				C O M P E T E N Z A			
		I N I Z I A L I		V A R I A Z I O N I		D E F I N I T I V E		S O M M E I M P E G N A T E		R I S P E T T O A L L E P R E V I S I O N I		D I F F E R E N Z E	
		4	5 (7-4)	6 (4-7)	7 (4+5-6)	8	9 (10-8)	10 (8+9)	11 (10-7)	12 (7-10)	IN +	IN -	
		7.500,00	0,00	5.000,00	2.500,00	843,31	0,00	843,31					1.656,69
1.04.002.4027	SPESE PER ACQUA GAS ENERG.ELETR. STAZIONE METEOROLOGICA												
		0,00	21.033,04	0,00	21.033,04	0,00	0,00	0,00					21.033,04
1.04.002.4030	SPESE PER ACQUA GAS ENERG.ELETR. PROG.SHARKA CONTRIB.INTEGRATIVO												
		0,00	3.000,00	0,00	3.000,00	2.742,79	257,21	3.000,00					0,00
1.04.002.4032	SPESE PER ACQUA GAS ENERG.ELETRICA PROG.PRAL VITIVINICOLO 2002/59												
		0,00	400,00	0,00	400,00	0,00	0,00	0,00					400,00
1.04.002.4034	SPESE PER ACQUA GAS ENERG.ELETRIC. INTEGRAZ.PROG.FRUTTICOLT.DM 284/03												
		0,00	7.100,00	4.000,00	3.100,00	774,62	0,00	774,62					2.325,38

Data Elaborazione 30-03-2004  
 Pagina 59  
 Parte B

**RENDICONTO FINANZIARIO SPESE - ESERCIZIO 2003**

CAPITOLO CODICE	G E S T I O N E  D E I  R E S I D U I  P A S S I V I				G E S T I O N E  D I  C A S S A				TOTALE DEI RESIDUI PASSIVI AL TERMINE DELL'ESERCIZIO 23 (9 + 15)		
	RESIDUI ALL'INIZIO DELL'ESERCIZIO 13	PAGATI 14	RIMASTI DA PAGARE 15 (16 - 14)	TOTALI 16 (14 + 15)	V A R I A Z I O N I		PREVISIONI 19	PAGAMENTI 20		D I F F E R E N Z E R I S P E T T O  A L L E P R E V I S I O N I	
					IN + 17 (16 - 13)	IN - 18 (13 - 16)				IN + 21 (20 - 19)	IN - 22 (19 - 20)
I.C.S. 4024	0.00	0.00	0.00	0.00	0.00	0.00	-1.437.50	843.31	2.280.81		0.00
<b>1.04.002.4027</b>											
I.C.S. 4027	0.00	0.00	0.00	0.00	0.00	0.00	10.411.36	0.00	0.00	10.411.36	0.00
<b>1.04.002.4030</b>											
I.C.S. 4030	0.00	0.00	0.00	0.00	0.00	0.00	1.485.00	2.742.79	1.257.79		257.21
<b>1.04.002.4032</b>											
I.C.S. 4032	0.00	0.00	0.00	0.00	0.00	0.00	240.00	0.00	0.00	240.00	0.00
<b>1.04.002.4034</b>											
I.C.S. 4034	0.00	0.00	0.00	0.00	0.00	0.00	-685.50	774.62	1.260.12		0.00

Data Elaborazione 30-03-2004  
 Pagina 60  
 Parte A

## RENDICONTO FINANZIARIO SPESE - ESERCIZIO 2003

CODICE	DESCRIZIONE	G E S T I O N E										C O M P E T E N Z A		
		I N I Z I A L I		V A R I A Z I O N I		D E F I N I T I V E	P A G A T E		R I M A S T E	T O T A L I	D I F F E R E N Z E			
		4	5 (7-4)	6 (4-7)	7 (4+5-6)		8	9 (10-8)			10 (8+9)	IN +	IN -	
1.04.002.4036	SPESE PER ACQUA GAS ENERG. ELETR. PROG. PRAL 2002/02 IMPIEGO DI TECNICHE E MEZZI INNOVATIVI	0,00	220,00	0,00	220,00	0,00	0,00	0,00	0,00	0,00	220,00			
	<b>Totale V.E. 2</b>	90.418,18	46.305,82	19.657,56	117.066,44	50.221,25	26.754,65	76.975,90	40.090,54					
1.04.003	VOCE ECONOMICA 3 - SPESE PER IL RISCALDAMENTO													
1.04.003.0000	VOCE ECONOMICA 3 - SPESE PER IL RISCALDAMENTO													
1.04.003.0005	SPESE PER IL RISCALDAMENTO LOTTA A SHARKA	29.700,00	4.250,00	3.245,44	30.704,56	27.794,65	2.909,91	30.704,56	0,00					
		1.591,70	0,00	516,05	1.075,65	1.075,65	0,00	1.075,65	0,00					
1.04.003.0040	SPESE PER RISCALDAMENTO MURST DM 1283/01 CASERTA													
		1.032,37	0,00	0,00	1.032,37	665,66	366,71	1.032,37	0,00					

Data Elaborazione 30-03-2004  
Pagina 60  
Parte B

### RENDICONTO FINANZIARIO SPESE - ESERCIZIO 2003

CAPITOLO CODICE	G E S T I O N E  D E I  R E S I D U I  P A S S I V I				G E S T I O N E  D I  C A S S A				TOTALE DEI RESIDUI PASSIVI AL TERMINE DELL'ESERCIZIO 23 (9 + 15)		
	RESIDUI ALL'INIZIO DELL'ESERCIZIO 13	PAGATI 14	RIMASTI DA PAGARE 15 (16 - 14)	VARIAZIONI		PREVISIONI 19	PAGAMENTI 20	DIFFERENZE RISPETTO ALLE PREVISIONI			
				TOTALI 16 (14 + 15)	IN + 17 (16 - 13)			IN - 18 (13 - 16)		IN + 21 (20 - 19)	IN - 22 (19 - 20)
1.04.002.4036											
I.C.S. 4036	0,00	0,00	0,00	0,00	0,00	132,00	0,00	132,00		132,00	0,00
I.V.E. 2	16.431,22	14.828,82	1.601,11	1,29	16.429,91	122.976,34	65.050,07	57.926,27		57.926,27	28.355,76
1.04.003											
1.04.003.0000											
I.C.S. 0	10.234,69	10.229,44	0,00	5,25	10.229,44	51.168,69	38.024,09	13.144,60		13.144,60	2.909,91
1.04.003.0005											
I.C.S. 5	516,05	516,05	0,00	0,00	516,05	2.107,25	1.591,70	516,05		516,05	0,00
1.04.003.0040											
I.C.S. 40	0,00	0,00	0,00	0,00	0,00	1.032,37	665,66	366,71		366,71	366,71



Data Elaborazione 30-03-2004  
 Pagina 61  
 Parte B

### RENDICONTO FINANZIARIO SPESE - ESERCIZIO 2003

CAPITOLO CODICE	G E S T I O N E D E I R E S I D U I P A S S I V I					G E S T I O N E D I C A S S A					TOTALE DEI RESIDUI PASSIVI AL TERMINE DELL'ESERCIZIO
	RESIDUI ALL'INIZIO DELL'ESERCIZIO	PAGATI	RIMASTI DA PAGARE	VARIAZIONI		TOTALI	PREVISIONI	PAGAMENTI	DIFFERENZE RISPETTO ALLE PREVISIONI		
				IN +	IN -				IN +	IN -	
13	14	15 (16 - 14)	16 (14 + 15)	17 (16 - 13)	18 (13 - 16)	19	20	21 (20 - 19)	22 (19 - 20)	23 (9 + 15)	
1.04.003.0050											
I.C.S. 50	4.43	0.00	4.43	4.43	0.00	8.86	0.00		8.86	4.43	
1.04.003.0054											
I.C.S. 54	0.00	0.00	0.00	0.00	0.00	1.033.36	700.12		333.24	333.13	
1.04.003.0068											
I.C.S. 68	318.38	318.38	0.00	0.00	0.00	3.478.02	3.066.73		411.29	92.91	
1.04.003.0076											
I.C.S. 76	258.23	258.23	0.00	0.00	0.00	536.46	258.23		258.23	0.00	
1.04.003.0084											
I.C.S. 84	2.292.17	0.00	2.291.51	2.291.51	0.66	8.930.43	1.000.00		7.930.43	4.440.04	
1.04.003.0090											
I.C.S. 90	3.15	0.00	0.00	0.00	3.15	3.15	0.00		3.15	0.00	













Data Elaborazione 30-03-2004  
 Pagina 64  
 Parte B

**RENDICONTO FINANZIARIO SPESE - ESERCIZIO 2003**

CAPITOLO CODICE	G E S T I O N E  D E I  R E S I D U I  P A S S I V I				G E S T I O N E  D I  C A S S A				TOTALE DEI RESIDUI PASSIVI AL TERMINE DELL'ESERCIZIO		
	RESIDUI ALL'INIZIO DELL'ESERCIZIO	PAGATI	RIMASTI DA PAGARE	TOTALI	VARIAZIONI		PREVISIONI	PAGAMENTI		DIFFERENZE RISPETTO ALLE PREVISIONI	
					IN +	IN -				IN +	IN -
13	14	15 (16 - 14)	16 (14 + 15)	17 (16 - 13)	18 (13 - 16)	19	20	21 (20 - 19)	22 (19 - 20)	23 (9 + 15)	
1.04.004.0000											
I.C.S. 0	11.545,41	5.841,82	5.624,50	11.467,41	78,00	132.399,63	102.881,81		29.517,82	17.872,41	
1.04.004.0005											
I.C.S. 5	1.000,00	926,05	73,95	1.000,00	0,00	2.000,00	926,05		1.073,95	73,95	
1.04.004.0049											
I.C.S. 48	14.933,87	0,00	14.933,87	14.933,87	0,00	14.933,87	0,00		14.933,87	14.933,87	
1.04.004.0050											
I.C.S. 50	108,40	75,55	0,00	75,55	32,85	183,95	75,55		108,40	0,00	
1.04.004.0054											
I.C.S. 54	200,00	200,00	0,00	200,00	0,00	677,54	477,54		200,00	0,00	

Data Elaborazione 30-03-2004  
 Pagina 65  
 Parte A

**RENDICONTO FINANZIARIO SPESE - ESERCIZIO 2003**

CODICE	DESCRIZIONE	G E S T I O N E						D I				C O M P E T E N Z A				
		INIZIALI	P R E V I S I O N I		DEFINITIVE	S O M M E I M P E G N A T E		RIMASTE DA PAGARE	TOTALI IMPEGNATI	D I F F E R E N Z E		IN -				
			IN AUMENTO	IN DIMINUZIONE		P A G A T E	I M P E G N A T I			R I S P E T T O A L L E						
										5 (7-4)	6 (4-7)		7 (4+5-6)	8	9 (10-8)	10 (8+9)
1.04.004.0068	CANONI VARI (VIGIL.NOTT.PULIZIE NOLEGGI) LISTE VARIETALI DM 367 47ANNO	1.032,91	0,00	1.032,91	0,00	0,00	0,00	0,00	0,00	0,00						
1.04.004.0076	CANONI VARI (VIG.NOTT..PULIZIE NOLEGGI) REGIONE CAMPANIA	258,23	0,00	258,23	0,00	0,00	0,00	0,00	0,00	0,00						
1.04.004.0084	CANONI VARI (VIGIL.NOTT.PULIZIE NOLEGGI) LIST.VAR.	0,00	2.680,00	0,00	2.680,00	0,00	1.000,00	0,00	1.000,00	0,00						1.680,00
1.04.004.0089	CANONI VARI(VIGIL.NOTT.PULIZIE NOLEGGI)C.R.P.V.	0,00	49,99	49,99	0,00	0,00	0,00	0,00	0,00	0,00						0,00
1.04.004.0224	CANONI VARI (VIGIL.NOTT.PULIZIE NOLEGGI)AGR.BIOLOG	0,00	0,00	0,00	0,00	0,00	0,00	0,00	0,00	0,00						0,00



Data Elaborazione 30-03-2004  
Pagina 66  
Parte A

### RENDICONTO FINANZIARIO SPESE - ESERCIZIO 2003

CODICE	DESCRIZIONE	G E S T I O N E						C O M P E T E N Z A			
		INIZIALI 4	P R E V I S I O N I		DEFINITIVE 7 (4+5-6)	S O M M E I M P E G N A T E		D I F F E R E N Z E			
			IN AUMENTO 5 (7-4)	IN DIMINUZIONE 6 (4-7)		PAGATE 8	RIMASTE DA PAGARE 9 (10-8)	TOTALI IMPEGNATI 10 (8+9)	RISPETTO ALLE PREVISIONI		
									IN + 11 (10-7)	IN - 12 (7-10)	
1.04.004.0233	CANONI VARI (VIGIL.NOTTURNA,PULIZIE,NOLEG. )RISORSEGENETICHE	0,00	0,00	0,00	0,00	0,00	0,00	0,00	0,00	0,00	0,00
1.04.004.4005	CANONI VARI (VIG.NOTT.,PULIZIE,NOLEGGI)CER TIFICAZIONE FRAGOLA DM 30192/02	1.541,26	0,00	1.541,26	0,00	0,00	0,00	0,00	0,00	0,00	0,00
1.04.004.4009	CANONI VARI VIGIL.NOTT.,PULIZIE, NOLEGG.) PROG.FRUTTICOLTURA DM 516/2002 SCAD.30/4/03	7.926,59	0,00	4.827,85	3.098,74	3.098,44	0,30	3.098,74	0,00	0,00	0,00
1.04.004.4010	CANONI VARI (VIG.NOTT.,PULIZIE, NOLEGGI) CONTRIB.MIPAF DM 526/01 PROG.MIGL.QUALITA'FRAGOLA MELO INTEGRAZ.FINANZ.MIUR	4.197,48	0,00	396,27	3.801,21	814,27	85,52	899,79	0,00	0,00	2.901,42



Data Elaborazione 30-03-2004  
 Pagina 66  
 Parte B

**RENDICONTO FINANZIARIO SPESE - ESERCIZIO 2003**

CAPITOLO	G E S T I O N E  D E I  R E S I D U I  P A S S I V I						G E S T I O N E  D I  C A S S A				TOTALE DEI RESIDUI PASSIVI AL TERMINE DELL'ESERCIZIO
	RESIDUI ALL'INIZIO DELL'ESERCIZIO	PAGATI	RIMASTI DA PAGARE	VARIAZIONI		TOTALI	PREVISIONI	PAGAMENTI	DIFFERENZE RISPETTO ALLE PREVISIONI		
				IN +	IN -				IN +	IN -	
C O D I C E	13	14	15 (16 - 14)	16 (14 + 15)	17 (16 - 13)	18 (13 - 16)	19	20	21 (20 - 19)	22 (19 - 20)	23 (9 + 15)
1.04.004.0233											
I.C.S. 233	663,13	663,13	0,00	663,13	0,00		1.326,26	663,13	663,13		0,00
1.04.004.4005											
I.C.S. 4005	1.699,30	1.699,30	0,00	1.699,30	0,00		3.398,60	1.699,30	1.699,30		0,00
1.04.004.4009											
I.C.S. 4009	4.827,85	4.827,85	0,00	4.827,85	0,00		12.754,44	7.926,29	7.926,29		0,30
1.04.004.4010											
I.C.S. 4010	396,27	396,27	0,00	396,27	0,00		4.583,75	1.210,54	1.210,54	3.383,21	85,52



Data Elaborazione 30-03-2004  
 Pagina 67  
 Parte B

**RENDICONTO FINANZIARIO SPESE - ESERCIZIO 2003**

CAPITOLO CODICE	G E S T I O N E  D E I  R E S I D U I  P A S S I V I				G E S T I O N E  D I  C A S S A				TOTALE DEI RESIDUI PASSIVI AL TERMINE DELL'ESERCIZIO		
	RESIDUI ALL'INIZIO DELL'ESERCIZIO	PAGATI	RIMASTI DA PAGARE	TOTALI	VARIAZIONI		PREVISIONI	PAGAMENTI		DIFFERENZE RISPETTO ALLE PREVISIONI	
					IN +	IN -				IN +	IN -
13	14	15 (16 - 14)	16 (14 + 15)	17 (16 - 13)	18 (13 - 16)	19	20	21 (20 - 19)	22 (19 - 20)	23 (9 + 15)	
1.04.004.4011											
I.C.S. 4011	1.281,23	1.281,23	0,00	1.281,23	0,00	11.000,95	6.019,23		4.981,72	0,00	
1.04.004.4015											
I.C.S. 4015	850,20	850,20	0,00	850,20	0,00	2.141,34	1.291,19		850,20	0,00	
1.04.004.4019											
I.C.S. 4019	325,37	325,37	0,00	325,37	0,00	3.949,37	2.048,36		1.900,99	0,00	
1.04.004.4022											
I.C.S. 4022	0,00	0,00	0,00	0,00	0,00	1.600,00	1.444,29		1.844,29	0,00	



Data Elaborazione 30-03-2004  
 Pagina 68  
 Parte B

**RENDICONTO FINANZIARIO SPESE - ESERCIZIO 2003**

CAPITOLO	G E S T I O N E  D E I  R E S I D U I  P A S S I V I				G E S T I O N E  D I  C A S S A				TOTALE DEI RESIDUI PASSIVI AL TERMINE DELL'ESERCIZIO		
	RESIDUI ALL'INIZIO DELL'ESERCIZIO	PAGATI	RIMASTI DA PAGARE	TOTALI	VARIAZIONI		PREVISIONI	PAGAMENTI		DIFFERENZE RISPETTO ALLE PREVISIONI	
					IN +	IN -				IN +	IN -
CODICE	13	14	15 (16 - 14)	16 (14 + 15)	17 (16 - 13)	18 (13 - 16)	19	20	21 (20 - 19)	22 (19 - 20)	23 (9 + 15)
1.04.004.4034											
I.C.S. 4034	0.00	0.00	0.00	0.00	0.00	0.00	396.00	85.56		310.44	0.00
1.04.004.4037											
I.C.S. 4037	0.00	0.00	0.00	0.00	0.00	0.00	7.000.00	7.000.00	0.00		0.00
I.V.E. 4	39.298.25	18.553.99	20.633.41	39.187.40		110.85	202.357.02	138.216.03		64.140.99	33.066.05
1.04.005											
1.04.005.0000											
I.C.S. 0	0.00	0.00	0.00	0.00	0.00	0.00	27.751.32	27.751.32	0.00		0.00
I.V.E. 5	0.00	0.00	0.00	0.00	0.00	0.00	27.751.32	27.751.32	0.00		0.00



Data Elaborazione 30-03-2004  
 Pagina 69  
 Parte B

**RENDICONTO FINANZIARIO SPESE - ESERCIZIO 2003**

CAPITOLO CODICE	G E S T I O N E  D E I  R E S I D U I  P A S S I V I				G E S T I O N E  D I  C A S S A				TOTALE DEI RESIDUI PASSIVI AL TERMINE DELL'ESERCIZIO		
	RESIDUI ALL'INIZIO DELL'ESERCIZIO	PAGATI	RIMASTI DA PAGARE	TOTALI	VARIAZIONI		PREVISIONI	PAGAMENTI		DIFFERENZE RISPETTO ALLE PREVISIONI	
					IN +	IN -				IN +	IN -
13	14	15 (16 - 14)	16 (14 + 15)	17 (16 - 13)	18 (13 - 16)	19	20	21 (20 - 19)	22 (19 - 20)	23 (9 + 15)	
1.04.006											
1.04.006.0000											
I.C.S.0	11.168,82	10.875,08	0,00	10.875,08	181,74	57.331,90	42.174,18	15.157,72		3.988,90	
1.04.006.0005											
I.C.S.5	0,00	0,00	0,00	0,00	0,00	2.302,79	2.302,79	0,00		0,00	
1.04.006.0042											
I.C.S.42	255,15	0,00	0,00	0,00	255,15	0,00	0,00	0,00		0,00	
1.04.006.0054											
I.C.S.54	0,00	0,00	0,00	0,00	0,00	950,61	950,61	0,00		0,00	
1.04.006.0055											
I.C.S.55	3,62	0,00	0,00	0,00	3,62	0,00	0,00	0,00		0,00	





Data Elaborazione 30-03-2004  
Pagina 70  
Parte B

### RENDICONTO FINANZIARIO SPESE - ESERCIZIO 2003

CAPITOLO CODICE	G E S T I O N E  D E I  R E S I D U I  P A S S I V I					G E S T I O N E  D I  C A S S A					TOTALE DEI RESIDUI PASSIVI AL TERMINE DELL'ESERCIZIO	
	RESIDUI ALL'INIZIO DELL'ESERCIZIO	PAGATI	RIMASTI DA PAGARE	VARIAZIONI		TOTALI	PREVISIONI	PAGAMENTI	DIFFERENZE RISPETTO ALLE PREVISIONI			
				IN +	IN -				IN +	IN -		
13	14	15 (16 - 14)	16 (14 + 15)	17 (16 - 13)	18 (13 - 16)	19	20	21 (20 - 19)	22 (19 - 20)	23 (9 + 15)		
1.04.006.0067												
I.C.S. 67	1.55	0.00	0.00	0.00	1.55	0.00	0.00	0.00	0.00	0.00	0.00	0.00
1.04.006.0068												
I.C.S. 68	0.00	0.00	0.00	0.00	0.00	17.00	0.00	0.00	17.00	0.00	17.00	17.00
1.04.006.0070												
I.C.S. 70	0.00	0.00	0.00	0.00	0.00	445.50	449.09	3.59				57.56
1.04.006.0071												
I.C.S. 71	0.00	0.00	0.00	0.00	0.00	594.00	0.00	0.00	594.00	0.00	594.00	0.00
1.04.006.0084												
I.C.S. 84	153.79	0.00	141.16	141.16	12.63	5.521.92	1.419.07	2.102.85				1.656.76
1.04.006.0090												
I.C.S. 90	15.25	0.00	0.00	0.00	15.25	15.25	0.00	0.00	15.25	0.00	15.25	0.00

Data Elaborazione 30-03-2004  
Pagina 71  
Parte A

### RENDICONTO FINANZIARIO SPESE - ESERCIZIO 2003

CODICE	DESCRIZIONE	G E S T I O N E				D I				C O M P E T E N Z A		
		P R E V I S I O N I		V A R I A Z I O N I		S O M M E I M P E G N A T E		D I F F E R E N Z E R I S P E T T O A L L E P R E V I S I O N I		T O T A L I I M P E G N A T I	I N +	I N -
		I N I Z I A L I	I N A U M E N T O	I N D I M I N U Z I O N E	D E F I N I T I V E	P A G A T E	D A P A G A R E	1 1 ( 1 0 - 7 )	1 2 ( 7 - 1 0 )			
4	5 ( 7 - 4 )	6 ( 4 - 7 )	7 ( 4 + 5 - 6 )	8	9 ( 1 0 - 8 )	1 0 ( 8 + 9 )	1 1 ( 1 0 - 7 )	1 2 ( 7 - 1 0 )				
1.04.006.0224	SPESE POSTALI TELEFONICHE SPEDIZIONI AGR.BIOLOG.	0,00	1.500,00	0,00	1.500,00	1.500,00	0,00	0,00	1.500,00	0,00	0,00	
1.04.006.4002	SPESE POSTALI TELEFONICHE SPEDIZIONI PROG.ATECADE DM 439/01 DEL 28/11/01 SCAD.31/12/04	140,99	0,00	0,00	140,99	140,99	0,00	0,00	140,99	0,00	0,00	
1.04.006.4005	SPESE POSTALI TELEFONICHE SPEDIZIONI CERTIFICAZIONE FRAGOLA DM 30192/02	713,77	0,00	0,00	713,77	645,91	67,86	0,00	713,77	0,00	0,00	
1.04.006.4006	SPESE POSTALI TELEFONICHE SPEDIZ. PROG.COORD.RISORSE GEN.VEGETALI DM 515/2001	149,84	40,00	0,00	189,84	189,84	0,00	0,00	189,84	0,00	0,00	
1.04.006.4009	SPESE POSTALI TELEFONICHE SPEDIZ. PROG.FRUTTICOLTURA DM 516/2001 SCAD.30/4/03	1.289,21	0,00	778,11	511,10	511,10	0,00	0,00	511,10	0,00	0,00	

Data Elaborazione 30-03-2004  
Pagina 71  
Parte B

### RENDICONTO FINANZIARIO SPESE - ESERCIZIO 2003

CAPITOLO CODICE	G E S T I O N E  D E I  R E S I D U I  P A S S I V I				G E S T I O N E  D I  C A S S A				TOTALE DEI RESIDUI PASSIVI AL TERMINE DELL'ESERCIZIO 23 (9 + 15)		
	RESIDUI ALL'INIZIO DELL'ESERCIZIO 13	PAGATI 14	RIMASTI DA PAGARE 15 (16 - 14)	TOTALI 16 (14 + 15)	VARIAZIONI		PREVISIONI 19	PAGAMENTI 20		DIFFERENZE RISPETTO ALLE PREVISIONI	
					IN + 17 (16 - 13)	IN - 18 (13 - 16)				IN + 21 (20 - 19)	IN - 22 (19 - 20)
1.04.006.0224	0.00	0.00	0.00	0.00	0.00	0.00	742.50	1.500.00	757.50	0.00	
I.C.S. 224	0.00	0.00	0.00	0.00	0.00	0.00	742.50	1.500.00	757.50	0.00	
1.04.006.4002	0.00	0.00	0.00	0.00	0.00	0.00	140.99	140.99	0.00	0.00	
I.C.S. 4002	0.00	0.00	0.00	0.00	0.00	0.00	140.99	140.99	0.00	0.00	
1.04.006.4005	0.00	0.00	0.00	0.00	0.00	0.00	713.77	645.91	67.86	67.86	
I.C.S. 4005	0.00	0.00	0.00	0.00	0.00	0.00	713.77	645.91	67.86	67.86	
1.04.006.4006	627.50	627.50	0.00	627.50	0.00	0.00	1.445.64	817.76	627.90	0.00	
I.C.S. 4006	627.50	627.50	0.00	627.50	0.00	0.00	1.445.64	817.76	627.90	0.00	
1.04.006.4009	261.43	261.43	0.00	261.43	0.00	0.00	1.033.95	772.53	261.43	0.00	
I.C.S. 4009	261.43	261.43	0.00	261.43	0.00	0.00	1.033.95	772.53	261.43	0.00	

Data Elaborazione 30-03-2004  
Pagina 72  
Parte A

### RENDICONTO FINANZIARIO SPESE - ESERCIZIO 2003

CODICE	DESCRIZIONE	G E S T I O N E						C O M P E T E N Z A				
		P R E V I S I O N I		V A R I A Z I O N I		D E F I N I T I V E	S O M M E I M P E G N A T E		D I F F E R E N Z E			
		I N I Z I A L I	I N A U M E N T O	I N D I M I N U I Z I O N E	P A G A T E		R I M A S T E	T O T A L I	I N +	I N -		
						4					5 (7-4)	6 (4-7)
1.04.006.4010	SPESE POSTALI TELEF. SPEDIZIONI CONTRIB. MIPAF 525/01 PROG. MIGL. QUALITA' FRAGOLA MELO INTEGRAZ. FINANZ. MIUR	4.272,12	0,00	0,00	4.272,12	2.152,22	0,00	2.152,22	0,00	2.152,22	2.119,90	
1.04.006.4011	SPESE POSTALI TELEF. SPEDIZIONI CONTRIB. MIPAF DM 525/01 PROG. VALOR. PRODOTTI TIPICI AD INTEGRAZ. FINANZ. MIUR											
1.04.006.4015	SPESE POSTALI TELEFONICHE SPEDIZ CONTRIB. REGIONE CALABRIA PROG. MAL DELL'INCHIOSTRO	1.106,45	0,00	78,37	1.028,08	939,60	0,00	939,60	0,00	939,60	88,48	
1.04.006.4018	SPESE POSTALI TELEF. SPEDIZIONI CONTRIB. REG. EMILIA-ROMAGNA CERTIF. GENETICO SANITARIA DELLA FRAGOLA	601,59	0,00	2,99	598,60	598,60	0,00	598,60	0,00	598,60	0,00	
		545,00	0,00	0,00	545,00	532,32	0,00	532,32	0,00	532,32	12,68	

Data Elaborazione 30-03-2004  
 Pagina 72  
 Parte B

RENDICONTO FINANZIARIO SPESE - ESERCIZIO 2003

CAPITOLO	GESTIONE DEI RESIDUI PASSIVI				GESTIONE DI CASSA			TOTALE DEI RESIDUI PASSIVI AL TERMINE DELL'ESERCIZIO							
	RESIDUI ALL'INIZIO DELL'ESERCIZIO	PAGATI	RIMASTI DA PAGARE	TOTALI	VARIAZIONI		PREVISIONI		PAGAMENTI	DIFFERENZE RISPETTO ALLE PREVISIONI					
CODICE	13	14	15 (16 - 14)	16 (14 + 15)	IN +	IN -	17 (16 - 13)	18 (13 - 16)	IN +	IN -	19	20	21 (20 - 19)	22 (19 - 20)	23 (9 + 15)
1.04.006.4010															
I.C.S. 4010	0.00	0.00	0.00	0.00	0.00	0.00	0.00	0.00	0.00	0.00	4.272.12	2.152.22	2.119.90	2.119.90	0.00
1.04.006.4011															
I.C.S. 4011	750.00	750.00	0.00	750.00	0.00	0.00	0.00	0.00	0.00	0.00	2.528.08	1.689.60	838.48	838.48	0.00
1.04.006.4015															
I.C.S. 4015	0.00	0.00	0.00	0.00	0.00	0.00	0.00	0.00	0.00	0.00	598.60	598.60	0.00	0.00	0.00
1.04.006.4018															
I.C.S. 4018	0.00	0.00	0.00	0.00	0.00	0.00	0.00	0.00	0.00	0.00	545.00	532.32	12.68	12.68	0.00

Data Elaborazione 30-03-2004  
Pagina 73  
Parte A

### RENDICONTO FINANZIARIO SPESE - ESERCIZIO 2003

CODICE	DESCRIZIONE	G E S T I O N E						D I				C O M P E T E N Z A		
		P R E V I S I O N I		V A R I A Z I O N I		DEFINITIVE	PAGATE	RIMASTE	TOTALI	D I F F E R E N Z E				
		INIZIALI	IN AUMENTO	IN DIMINUIZIONE	IN +					IN -				
		4	5 (7-4)	6 (4-7)	7 (4+5-6)	8	9 (10-8)	10 (8+9)	11 (10-7)	12 (7-10)				
1.04.006.4022	SPESE POSTALI TELEFONICHE SPEDIZ. PROGETTO CRYMCEPT													
		4.000,00	0,00	0,00	4.000,00	3.297,55	0,00	3.297,55				702,45		
1.04.006.4023	SPESE POSTALI TELEFON.SPEDIZIONI PROGETTO PGR FORUM													
		748,00	0,00	0,00	748,00	748,00	0,00	748,00			0,00			
1.04.006.4024	SPESE POSTALI TELEFONICHE SPEDIZ. PROG.CERTIF.VOLONT.MATER.DI PROPAG.													
		2.500,00	5.000,00	0,00	7.500,00	2.498,80	0,00	2.498,80				5.001,20		
1.04.006.4032	SPESE POSTALI TELEFONICHE SPEDIZ. PROG. PRAL VITIVINICOLO 2002/59													
		0,00	600,00	0,00	600,00	0,00	346,00	346,00				254,00		
1.04.006.4034	SPESE TELEFONICHE SPEDIZIONI INTEG. PROG.FRUTTICOLTURA DM 284/03													
		0,00	9.120,00	0,00	9.120,00	1.571,30	1.785,03	3.356,33				5.763,67		

Data Elaborazione 30-03-2004  
 Pagina 73  
 Parte B

**RENDICONTO FINANZIARIO SPESE - ESERCIZIO 2003**

CAPITOLO CODICE	G E S T I O N E  D E I  R E S I D U I  P A S S I V I				G E S T I O N E  D I  C A S S A				TOTALE DEI RESIDUI PASSIVI AL TERMINE DELL'ESERCIZIO	
	RESIDUI ALL'INIZIO DELL'ESERCIZIO	PAGATI	RIMASTI DA PAGARE	V A R I A Z I O N I		PREVISIONI	PAGAMENTI	D I F F E R E N Z E R I S P E T T O  A L L E P R E V I S I O N I		
				IN +	IN -			IN +		IN -
13	14	15 (16 - 14)	16 (14 + 15)	17 (16 - 13)	18 (13 - 16)	19	20	21 (20 - 19)	22 (19 - 20)	23 (9 + 15)
1.04.006.4022										
I.C.S. 4022	0,00	0,00	0,00	0,00	0,00	1.600,00	3.297,55	1.697,55		0,00
1.04.006.4023										
I.C.S. 4023	0,00	0,00	0,00	0,00	0,00	298,20	748,00	449,80		0,00
1.04.006.4024										
I.C.S. 4024	0,00	0,00	0,00	0,00	0,00	6.187,50	2.498,80	3.688,70		0,00
1.04.006.4032										
I.C.S. 4032	0,00	0,00	0,00	0,00	0,00	360,00	0,00	360,00		366,00
1.04.006.4034										
I.C.S. 4034	0,00	0,00	0,00	0,00	0,00	6.534,40	1.571,30	4.963,10		1.785,03





Data Elaborazione 30-03-2004  
Pagina 74  
Parte B

### RENDICONTO FINANZIARIO SPESE - ESERCIZIO 2003

CAPITOLO CODICE	G E S T I O N E  D E I  R E S I D U I  P A S S I V I					G E S T I O N E  D I  C A S S A				TOTALE DEI RESIDUI PASSIVI AL TERMINE DELL'ESERCIZIO	
	RESIDUI ALL'INIZIO DELL'ESERCIZIO	PAGATI	RIMASTI DA PAGARE	VARIAZIONI		TOTALI	PREVISIONI	PAGAMENTI	DIFFERENZE RISPETTO ALLE PREVISIONI		
				IN +	IN -				IN +		IN -
13	14	15 (16 - 14)	16 (14 + 15)	17 (16 - 13)	18 (13 - 16)	19	20	21 (20 - 19)	22 (19 - 20)	23 (9 + 15)	
1.04.006.4036											
I.C.S. 4036	0,00	0,00	0,00	0,00	0,00	180,00	0,00	0,00	180,00	0,00	
I.V.E. 6	13.237,51	12.614,41	141,16	12.755,52	481,94	54.360,73	66.261,30		28.099,43	7.919,11	
1.04.007											
1.04.007.0000											
I.C.S. 0	0,00	0,00	0,00	0,00	0,00	1.217,25	1.217,25	0,00	0,00	0,00	
I.V.E. 7	0,00	0,00	0,00	0,00	0,00	1.217,25	1.217,25	0,00	0,00	0,00	
1.04.008											
1.04.008.0000											
I.C.S. 0	32,13	0,00	0,00	0,00	32,13	350,67	317,54		33,13	1,00	

Data Elaborazione 30-03-2004  
Pagina 75  
Parte A

### RENDICONTO FINANZIARIO SPESE - ESERCIZIO 2003

CODICE	DESCRIZIONE	G E S T I O N E						D I				C O M P E T E N Z A		
		P R E V I S I O N I		V A R I A Z I O N I		D E F I N I T I V E	P A G A T E	R I M A S T E	T O T A L I	D I F F E R E N Z E				
		I N I Z I A L I	I N A U M E N T O	I N D I M I N U Z I O N E	I N +					I N -				
4	5 (7 - 4)	6 (4 - 7)	7 (4 + 5 - 6)	8	9 (10 - 8)	10 (8 + 9)	11 (10 - 7)	12 (7 - 10)						
1.04.008.0050	STAMPA ANNALI MONOGRAFIE ESTRATTI FRUTTICOLTURA	0,00	0,00	0,00	0,00	0,00	0,00	0,00	0,00					
1.04.008.0077	STAMPA ANNALI MONOGRAFIE PRAL.IND.CARAT.GERMO.	0,00	0,00	0,00	0,00	0,00	0,00	0,00	0,00					
1.04.008.0082	STAMPA ANNALI MONOGRAFIE ESTRATTI MI.P.A.F. FRAGOLA CILIEGIO GERMOPLASMA	0,00	0,00	0,00	0,00	0,00	0,00	0,00	0,00					
1.04.008.0086	STAMPA ANNALI MONOGRAFIE ESTRATTI F.A.O. N. PUBBL.CITRUS G.R.	0,00	4.419,88	0,00	4.419,88	0,00	0,00	1.996,20	1.996,20			2.423,68		
1.04.008.0088	STAMPA ANNALI MONOGRAFIE ESTRATTI AGROFIT	0,00	53,98	0,00	53,98	0,00	0,00	0,00	0,00			53,98		

Data Elaborazione 30-03-2004  
 Pagina 75  
 Parte B

**RENDICONTO FINANZIARIO SPESE - ESERCIZIO 2003**

CAPITOLO	G E S T I O N E  D E I  R E S I D U I  P A S S I V I										G E S T I O N E  D I  C A S S A			TOTALE DEI RESIDUI PASSIVI AL TERMINE DELL'ESERCIZIO
	CODICE	RESIDUI ALL'INIZIO DELL'ESERCIZIO	PAGATI	RIMASTI DA PAGARE	TOTALI	VARIAZIONI		PREVISIONI	PAGAMENTI	DIFFERENZE RISPETTO ALLE PREVISIONI		TOTALE DEI RESIDUI PASSIVI AL TERMINE DELL'ESERCIZIO		
						IN +	IN -			IN +	IN -			
	13	14	15 (16 - 14)	16 (14 + 15)	17 (16 - 13)	18 (13 - 16)	19	20	21 (20 - 19)	22 (19 - 20)	23 (9 + 15)			
1.04.008.0050														
I.C.S.50	371,85	0,00	371,85	371,85	0,00		371,85	0,00	0,00	371,85	371,85			
1.04.008.0077														
I.C.S.77	3.240,38	3.240,38	0,00	3.240,38	0,00		6.480,76	3.240,38	3.240,38	3.240,38	0,00			
1.04.008.0082														
I.C.S.82	7.487,56	7.487,39	0,00	7.487,39	0,17		7.487,39	7.487,39	0,00	0,00	0,00			
1.04.008.0086														
I.C.S.86	0,00	0,00	0,00	0,00	0,00		0,00	0,00	0,00	0,00	0,00	1.996,20		
1.04.008.0088														
I.C.S.88	280,04	280,04	0,00	280,04	0,00		333,02	280,04	280,04	52,98	0,00			



Data Elaborazione 30-03-2004  
Pagina 76  
Parte B

**RENDICONTO FINANZIARIO SPESE - ESERCIZIO 2003**

CAPITOLO CODICE	G E S T I O N E  D E I  R E S I D U I  P A S S I V I				G E S T I O N E  D I  C A S S A				TOTALE DEI RESIDUI PASSIVI AL TERMINE DELL'ESERCIZIO	
	RESIDUI ALL'INIZIO DELL'ESERCIZIO	PAGATI	RIMASTI DA PAGARE	VARIAZIONI		PREVISIONI	PAGAMENTI	DIFFERENZE RISPETTO ALLE PREVISIONI		
				IN +	IN -			IN +		IN -
13	14	15 (16 - 14)	16 (14 + 15)	17 (16 - 13)	18 (13 - 16)	19	20	21 (20 - 19)	22 (19 - 20)	23 (9 + 15)
1.04.008.0125										
I.C.S. 425	2.57	0.00	0.00	0.00	2.57	0.00	0.00	0.00	0.00	0.00
1.04.008.0233										
I.C.S. 283	10.33	0.00	0.00	0.00	10.33	10.33	0.00	0.00	10.33	0.00
1.04.008.0249										
I.C.S. 249	940.72	0.00	0.00	0.00	940.72	0.00	0.00	0.00	0.00	0.00
1.04.008.4003										
I.C.S. 4003	17.962.37	2.386.03	15.576.34	17.962.37	0.00	17.962.37	2.386.03	0.00	15.576.34	15.576.34
1.04.008.4004										
I.C.S. 4004	0.00	0.00	0.00	0.00	0.00	9.916.63	0.00	0.00	9.916.63	9.916.63

Data Elaborazione 30-03-2004  
Pagina 77  
Parte A

### RENDICONTO FINANZIARIO SPESE - ESERCIZIO 2003

CODICE	DESCRIZIONE	G E S T I O N E										C O M P E T E N Z A		
		P R E V I S I O N I		S O M M E I M P E G N A T E			D I F F E R E N Z E		R I S P E T T O A L L E			P R E V I S I O N I		
		INIZIALI	V A R I A Z I O N I		DEFINITIVE	PAGATE	RIMASTE	TOTALI	IN +	IN -	R I S P E T T O A L L E			
			IN AUMENTO	IN DIMINUZIONE							DA PAGARE	IMPEGNATI	IN +	IN -
4	5 (7-4)	6 (4-7)	7 (4+5-6)	8	9 (10-8)	10 (8+9)	11 (10-7)	12 (7-10)						
1.04.008.4006	STAMPA ANNALI MONOGRAFIE ESTRATTI PROG.COORD.RISORSE GEN.VEGETALI DM 515/2001	3.098,74	0,00	0,00	722,50	2.376,24	3.098,74	0,00	0,00	0,00				
1.04.008.4013	STAMPA ANNALI MONOGRAFIE ESTRATTI CONTRIBUTO ALSIA	3.402,08	0,00	3.402,08	0,00	0,00	0,00	0,00	0,00	0,00				
1.04.008.4026	STAMPA ANNALI MONOGRAFIE ESTRATTI CONTRIBUTO MIPAF STAMPA ATTI XVII CONGEGNO POMOLOGICO	4.056,16	405,44	0,00	4.461,60	4.461,60	4.461,60	0,00	0,00	0,00				
1.04.008.4034	STAMPA ANNALI MONOGRAFIE ESTRATTI INTEGRAZ.PROG.FRUTTICOLT.DM 284/03	0,00	15.709,20	0,00	15.709,20	1.560,00	1.560,00	0,00	0,00	0,00				14.149,20
	<b>Totale V.E. 8</b>	21.010,61	20.588,50	3.600,54	37.998,57	20.331,67	21.371,71	1.040,04	0,00	0,00				16.626,86

Data Elaborazione 30-03-2004  
 Pagina 77  
 Parte B

**RENDICONTO FINANZIARIO SPESE - ESERCIZIO 2003**

CAPITOLO CODICE	G E S T I O N E D E I R E S I D U I P A S S I V I				G E S T I O N E D I C A S S A				TOTALE DEI RESIDUI PASSIVI AL TERMINE DELL'ESERCIZIO		
	RESIDUI ALL'INIZIO DELL'ESERCIZIO	PAGATI	RIMASTI DA PAGARE	TOTALI	VARIAZIONI		PREVISIONI	PAGAMENTI		DIFFERENZE RISPETTO ALLE PREVISIONI	
					IN +	IN -				IN +	IN -
	13	14	15 (16 - 14)	16 (14 + 15)	17 (16 - 13)	18 (13 - 16)	19	20	21 (20 - 19)	22 (19 - 20)	23 (9 + 15)
1.04.008.4006											
I.C.S. 4006	0.00	0.00	0.00	0.00	0.00	0.00	3.098.74	722.50	2.376.24	2.376.24	2.376.24
1.04.008.4013											
I.C.S. 4013	2.714.07	2.714.07	0.00	2.714.07	0.00	0.00	5.428.14	2.714.07	2.714.07	2.714.07	0.00
1.04.008.4026											
I.C.S. 4026	0.00	0.00	0.00	0.00	0.00	0.00	2.008.00	0.00	2.008.00	2.008.00	4.461.50
1.04.008.4034											
I.C.S. 4034	0.00	0.00	0.00	0.00	0.00	0.00	7.276.05	0.00	7.276.05	7.276.05	1.560.00
I.V.E. 8	33.042.02	16.107.91	15.948.19	32.056.10			61.243.95	17.147.95	44.096.00	44.096.00	36.279.86

Data Elaborazione 30-03-2004  
Pagina 78  
Parte A

### RENDICONTO FINANZIARIO SPESE - ESERCIZIO 2003

CODICE	DESCRIZIONE	G E S T I O N E						C O M P E T E N Z A				
		INIZIALI 4	P R E V I S I O N I		DEFINITIVE 7 (4+5-6)	S O M M E I M P E G N A T E		D I F F E R E N Z E R I S P E T T O A L L E P R E V I S I O N I				
			IN AUMENTO 5 (7-4)	IN DIMINUZIONE 6 (4-7)		PAGATE 8	RIMASTE DA PAGARE 9 (10-8)	TOTALI IMPEGNATI 10 (8+9)	IN + 11 (10-7)	IN - 12 (7-10)		
											IN AUMENTO 5 (7-4)	IN DIMINUZIONE 6 (4-7)
1.04.009	VOCE ECONOMICA 9 - SPESE ACQUISTO MATERIALE CONSUMO ECONOMATO	10.003,00	1.873,00	1.000,00	10.874,00	8.629,92	2.244,08	10.874,00	0,00			
1.04.009.0000	VOCE ECONOMICA 9 - SPESE ACQUISTO MATERIALE CONSUMO ECONOMATO											
1.04.009.0004	SPESE ACQUISTO MATER.CONS. ECONOMATO ARSIAL											
1.04.009.0005	SPESE ACQUISTO MATER.CONSUMO ECONOM. LOTTA A SHARKA	119,79	119,42	0,00	239,21	239,21	0,00	239,21	0,00			
1.04.009.0035	SPESE ACQUISTO MATERIALE CONSUMO ECONOMATO L.V.AGRUMI	1.126,44	0,00	125,69	1.000,75	990,77	9,98	1.000,75	0,00			
1.04.009.0040	SPESE ACQ.MATER.CONSUMO ECONOM.MURST DM 1283/01 CE	250,03	250,00	83,95	416,08	415,20	0,88	416,08	0,00			
		626,85	0,00	0,00	626,85	367,77	95,68	463,45				163,40



Data Elaborazione 30-03-2004  
 Pagina 78  
 Parte B

**RENDICONTO FINANZIARIO SPESE - ESERCIZIO 2003**

CAPITOLO CODICE	G E S T I O N E  D E I  R E S I D U I  P A S S I V I					G E S T I O N E  D I  C A S S A				TOTALE DEI RESIDUI PASSIVI AL TERMINE DELL'ESERCIZIO	
	RESIDUI ALL'INIZIO DELL'ESERCIZIO	PAGATI	RIMASTI DA PAGARE	VARIAZIONI		TOTALI	PREVISIONI	PAGAMENTI	DIFFERENZE RISPETTO ALLE PREVISIONI		
				IN +	IN -				IN +		IN -
13	14	15 (16 - 14)	16 (14 + 15)	17 (16 - 13)	18 (13 - 16)	19	20	21 (20 - 19)	22 (19 - 20)	23 (9 + 15)	
1.04.009											
1.04.009.0000											
I.C.S.0	2.581,35	1.881,57	249,71	2.131,28	450,02	15.566,63	10.511,49		5.025,14	2.493,79	
1.04.009.0004											
I.C.S.4	0,00	0,00	0,00	0,00	0,00	239,21	239,21	0,00	0,00	0,00	
1.04.009.0005											
I.C.S.5	1.048,47	736,33	303,68	1.040,01	8,46	2.083,21	1.727,10		316,11	313,66	
1.04.009.0035											
I.C.S.35	0,00	0,00	0,00	0,00	0,00	416,08	415,20		0,88	0,88	
1.04.009.0040											
I.C.S.40	0,00	0,00	0,00	0,00	0,00	626,85	367,72		259,08	95,68	



Data Elaborazione 30-03-2004  
 Pagina 79  
 Parte B

### RENDICONTO FINANZIARIO SPESE - ESERCIZIO 2003

CAPITOLO CODICE	G E S T I O N E  D E I  R E S I D U I  P A S S I V I						G E S T I O N E  D I  C A S S A				TOTALE DEI RESIDUI PASSIVI AL TERMINE DELL'ESERCIZIO 23 (9 + 15)		
	RESIDUI ALL'INIZIO DELL'ESERCIZIO 13	PAGATI 14	RIMASTI DA PAGARE 15 (16 - 14)	T O T A L I		V A R I A Z I O N I		PREVISIONI 19	PAGAMENTI 20	D I F F E R E N Z E R I S P E T T O  A L L E P R E V I S I O N I			
				16 (14 + 15)	17 (16 - 13)	IN + 18 (13 - 16)	IN - 19 (19 - 20)			IN + 21 (20 - 19)		IN - 22 (19 - 20)	
1.04.009.0042													
I.C.S. 42	1.291,14	0,00	0,00	0,00	1.291,14	0,00	0,00	0,00	0,00	0,00			0,00
1.04.009.0049													
I.C.S. 49	2.509,77	0,00	2.509,77	2.509,77	0,00	0,00	2.509,77	0,00	0,00				2.509,77
1.04.009.0050													
I.C.S. 50	273,90	0,00	273,90	273,90	0,01	0,01	292,27	0,00	0,00				273,90
1.04.009.0054													
I.C.S. 54	105,24	105,24	0,00	105,24	0,00	0,00	223,26	118,02					0,00
1.04.009.0066													
I.C.S. 66	138,83	120,00	18,83	138,83	0,00	0,00	157,66	120,00					18,83

Data Elaborazione 30-03-2004  
Pagina 80  
Parte A

### RENDICONTO FINANZIARIO SPESE - ESERCIZIO 2003

CODICE	DESCRIZIONE	G E S T I O N E										C O M P E T E N Z A			
		P R E V I S I O N I		S O M M E I M P E G N A T E				D I F F E R E N Z E		R I S P E T T O A L L E		P R E V I S I O N I	I N -		
		I N I Z I A L I	V A R I A Z I O N I	D E F I N I T I V E	P A G A T E	R I M A S T E	T O T A L I	R I S P E T T O A L L E							
								I N D I M I N U Z I O N E	I N A U M E N T O	I N D I M I N U Z I O N E	I N A U M E N T O			I N +	I N -
4	5 (7-4)	6 (4-7)	7 (4+5-6)	8	9 (10-8)	10 (8+9)	11 (10-7)	12 (7-10)							
1.04.009.0068	SPESE ACQUISTO MATER.CONSUMO ECONOM.LISTE VAR.DM 367 4? ANNO	2.265,26	0,00	1.362,30	902,96	892,25	10,71	902,96	0,00						
1.04.009.0070	SPESE ACQ.MATER.CONSUMO ECONOM.FAUNA SELVATICA														
1.04.009.0071	SPESE ACQUISTO MATER.CONS.ECONOMATO RI.SELV.ITALIA	0,00	0,00	0,00	0,00	0,00	0,00	0,00	0,00						
1.04.009.0075	SPESE ACQUISTO MATERIALE CONSUMO ECONOMATO PARCO DEL VESUVIO	0,00	250,00	0,00	250,00	0,00	44,88	44,88	0,00					205,12	
1.04.009.0076	SPESE ACQUISTO MATER.CONSUMO ECONOM. REG.CAMPANIA	48,75	0,00	48,75	0,00	0,00	0,00	0,00	0,00					0,00	

Data Elaborazione 30-03-2004  
Pagina 80  
Parte B

**RENDICONTO FINANZIARIO SPESE - ESERCIZIO 2003**

CAPITOLO	G E S T I O N E  D E I  R E S I D U I  P A S S I V I								G E S T I O N E  D I  C A S S A				TOTALE DEI RESIDUI PASSIVI AL TERMINE DELL'ESERCIZIO
	CODICE	RESIDUI ALL'INIZIO DELL'ESERCIZIO	PAGATI	RIMASTI DA PAGARE	T O T A L I		V A R I A Z I O N I		PREVISIONI	PAGAMENTI	D I F F E R E N Z E R I S P E T T O  A L L E P R E V I S I O N I		
					16 (14 + 15)	17 (16 - 13)	18 (13 - 16)	IN +			IN -	IN +	
	13	14	15 (16 - 14)	16 (14 + 15)	17 (16 - 13)	18 (13 - 16)	19	20	21 (20 - 19)	22 (19 - 20)	23 (9 + 15)		
1.04.009.0068													
I.C.S. 68	120,97	120,97	0,00	120,97	0,00	0,00	1.144,90	1.013,22	1.131,68	10,72			
1.04.009.0070													
I.C.S. 70	28,67	0,00	28,67	28,67	0,00	0,00	57,34	0,00	57,34	28,67			
1.04.009.0071													
I.C.S. 71	72,45	64,91	0,00	64,91	7,55	7,55	196,21	64,91	131,30	44,88			
1.04.009.0075													
I.C.S. 75	235,96	235,30	0,00	235,30	0,66	0,66	215,90	235,30	0,60	0,00			
1.04.009.0076													
I.C.S. 76	192,00	192,00	0,00	192,00	0,00	0,00	384,00	192,00	192,00	0,00			

Data Elaborazione 30-03-2004  
Pagina 81  
Parte A

## RENDICONTO FINANZIARIO SPESE - ESERCIZIO 2003

CODICE	DESCRIZIONE	G E S T I O N E						D I				C O M P E T E N Z A		
		I N I Z I A L I		V A R I A Z I O N I		D E F I N I T I V E	P A G A T E	R I M A S T E	T O T A L I	D I F F E R E N Z E		I N +	I N -	
		4	5 (7-4)	6 (4-7)	7 (4+5-6)					8	9 (10-8)			10 (8+9)
						IN AUMENTO	IN DIMINUZIONE	RISPETTO ALLE PREVISIONI						
1.04.009.0077	SPESE ACQ.MATER.CONSUMO ECONOMATO PRAL IND.CARAT.GERMOPL.		0,00	0,00	0,00	0,00	0,00	0,00	0,00	0,00	0,00			
1.04.009.0083	SPESE ACQ.MATER.CONSUMO ECONOMATO INERBIMENTI	516,46	0,00	23,50	492,96	351,92	141,04	492,96			0,00			
1.04.009.0084	SPESE ACQUISTO MATER.CONSUMO ECONOM. LISTE VARIET.	0,00	7.550,00	0,00	7.550,00	124,17	0,00	124,17			0,00		7.425,83	
1.04.009.0089	SPESE ACQUISTO MATERIALE CONSUMO ECONOMATO C.R.P.V	0,00	1.000,00	1.000,00	0,00	0,00	0,00	0,00			0,00			
1.04.009.0090	SPESE ACQUISTO MATER.CONSUMO ECONOM. PROPAG.VEGET.	0,00	0,00	0,00	0,00	0,00	0,00	0,00			0,00			

Data Elaborazione 30-03-2004  
 Pagina 81  
 Parte B

**RENDICONTO FINANZIARIO SPESE - ESERCIZIO 2003**

CAPITOLO CODICE	G E S T I O N E D E I R E S I D U I P A S S I V I				G E S T I O N E D I C A S S A				TOTALE DEI RESIDUI PASSIVI AL TERMINE DELL'ESERCIZIO		
	RESIDUI ALL'INIZIO DELL'ESERCIZIO	PAGATI	RIMASTI DA PAGARE	TOTALI	VARIAZIONI		PREVISIONI	PAGAMENTI		DIFFERENZE RISPETTO ALLE PREVISIONI	
					IN +	IN -				IN +	IN -
	13	14	15 (16 - 14)	16 (14 + 15)	17 (16 - 13)	18 (13 - 16)	19	20	21 (20 - 19)	22 (19 - 20)	23 (9 + 15)
1.04.009.0077											
I.C.S. 77	0,29	0,00	0,00	0,00	0,29	0,29	0,29	0,00	0,00	0,29	0,00
1.04.009.0083											
I.C.S. 83	0,00	0,00	0,00	0,00	0,00	0,00	492,96	351,92	141,04	141,04	141,04
1.04.009.0084											
I.C.S. 84	2.383,53	1.765,28	627,37	2.392,65	0,88	0,88	6.255,76	1.889,45	4.366,31	4.366,31	627,37
1.04.009.0089											
I.C.S. 89	0,00	0,00	0,00	0,00	0,00	0,00	-1.000,00	0,00	1.000,00	0,00	0,00
1.04.009.0090											
I.C.S. 90	6,24	0,00	0,00	0,00	6,24	6,24	6,24	0,00	6,24	6,24	0,00

Data Elaborazione 30-03-2004  
 Pagina 82  
 Parte A

**RENDICONTO FINANZIARIO SPESE - ESERCIZIO 2003**

CODICE	DESCRIZIONE	G E S T I O N E						D I				C O M P E T E N Z A		
		P R E V I S I O N I		V A R I A Z I O N I		DEFINITIVE	PAGATE	RIMASTE	TOTALI	D I F F E R E N Z E		IN +	IN -	
		INIZIALI	IN AUMENTO	IN DIMINUZIONE	7 (4+5-6)					8	9 (10-8)			10 (8+9)
		4	5 (7-4)	6 (4-7)	7 (4+5-6)	8	9 (10-8)	10 (8+9)	11 (10-7)	12 (7-10)				
1.04.009.0093	SPESE ACQUISTO MATER.CONSUMATO VENETO AGR.	485,60	0,00	440,96	44,64	42,60	0,00	42,60						2,04
1.04.009.0124	SPESE ACQUISTO MATER.CONSUMO ECONOM.L.V.PICCOLI FRUTTI	0,00	0,00	0,00	0,00	0,00	0,00	0,00						
1.04.009.0125	SPESE ACQUISTO MATER.CONSUMO ECONOMATO INEA FICO	0,00	0,00	0,00	0,00	0,00	0,00	0,00						
1.04.009.0199	SPESE ACQ.MATER.CONSUMO ECONOMATO PRIA DMI 364	589,46	0,00	0,00	589,46	572,36	0,00	572,36						17,10
1.04.009.0224	SPESE ACQUISTO MATER.CONSUMO ECONOM.AGRIC.BIOLOGIC	0,00	200,00	0,00	200,00	63,41	136,59	200,00						0,00



Data Elaborazione 30-03-2004  
 Pagina 82  
 Parte B

**RENDICONTO FINANZIARIO SPESE - ESERCIZIO 2003**

CAPITOLO	G E S T I O N E D E I R E S I D U I P A S S I V I				G E S T I O N E D I C A S S A				TOTALE DEI RESIDUI PASSIVI AL TERMINE DELL'ESERCIZIO		
	CODICE	RESIDUI ALL'INIZIO DELL'ESERCIZIO	PAGATI	RIMASTI DA PAGARE	TOTALI	VARIAZIONI		DIFFERENZE RISPETTO ALLE PREVISIONI			
						IN +	IN -	PREVISIONI		PAGAMENTI	IN +
	13	14	15 (16 - 14)	16 (14 + 15)	17 (16 - 13)	18 (13 - 16)	19	20	21 (20 - 19)	22 (19 - 20)	23 (9 + 15)
1.04.009.0093											
I.C.S. 98	0.00	0.00	0.00	0.00	0.00		44.64	42.60		2.04	0.00
1.04.009.0124											
I.C.S. 124	11.53	0.00	0.00	0.00		11.53	0.00	0.00	0.00		0.00
1.04.009.0125											
I.C.S. 125	354.93	0.00	354.93	354.93	0.00		354.93	0.00		354.93	354.93
1.04.009.0199											
I.C.S. 199	0.00	0.00	0.00	0.00	0.00		589.46	572.36		17.10	0.00
1.04.009.0224											
I.C.S. 224	222.09	0.00	141.06	141.06		81.03	240.52	63.41		177.11	277.65

Data Elaborazione 30-03-2004  
Pagina 83  
Parte A

### RENDICONTO FINANZIARIO SPESE - ESERCIZIO 2003

CODICE	DESCRIZIONE	G E S T I O N E						C O M P E T E N Z A					
		INIZIALI	P R E V I S I O N I		DEFINITIVE	PAGATE	S O M M E I M P E G N A T E		D I F F E R E N Z E				
			IN AUMENTO	IN DIMINUZIONE			RIMASTE DA PAGARE	TOTALI IMPEGNATI	IN +	IN -			
											5 (7 - 4)	6 (4 - 7)	7 (4 + 5 - 6)
1.04.009.0233	SPESE ACQU.MATER.CONSUMO ECONOM.RISORSE GENETICHE	0,00	0,00	0,00	0,00	0,00	0,00	0,00	0,00				
1.04.009.4002	SPESE ACQUISTO MATERIALE CONSUMO ECONOMATO PROG.ATECADE DM 439/01 DEL 28/11/01 SCAD.31/12/04	516,46	0,00	0,00	516,46	454,25	0,00	454,25	0,00				62,21
1.04.009.4006	SPESE ACQUISTO MATERIALE CONSUMO ECONOMATO PROG.COORD.RISORSE GEN. VEGETALI DM 515/2001	1.551,03	0,00	230,16	1.320,87	1.312,85	8,02	1.320,87	0,00				
1.04.009.4007	SPESE ACQUISTO MATERIALE CONSUMO ECONOMATO PROG.PRAL COLTURE IN VITRO CODICE 2001/15	1.291,14	0,00	0,00	1.291,14	1.271,25	19,89	1.291,14	0,00				
1.04.009.4008	SPESE ACQUISTO MATERIALE CONSUMO ECONOMATO PROG. PRAL FITORIMEDIO CODICE 2001/18	516,46	0,00	0,00	516,46	504,30	12,16	516,46	0,00				

Data Elaborazione 30-03-2004  
Pagina 83  
Parte B

### RENDICONTO FINANZIARIO SPESE - ESERCIZIO 2003

CAPITOLO CODICE	G E S T I O N E  D E I  R E S I D U I  P A S S I V I				G E S T I O N E  D I  C A S S A				TOTALE DEI RESIDUI PASSIVI AL TERMINE DELL'ESERCIZIO 23 (9 + 15)					
	RESIDUI ALL'INIZIO DELL'ESERCIZIO	PAGATI	RIMASTI DA PAGARE	TOTALI	VARIAZIONI		PREVISIONI	PAGAMENTI		DIFFERENZE RISPETTO ALLE PREVISIONI				
					IN + 17 (16 - 13)	IN - 18 (13 - 16)				IN + 21 (20 - 19)	IN - 22 (19 - 20)			
1.04.009.0233		14	15 (16 - 14)	16 (14 + 15)		17 (16 - 13)	18 (13 - 16)	19	20		21 (20 - 19)	22 (19 - 20)		
I.C.S. 233	861,42	687,57	48,37	735,94		125,48		833,03	687,57			145,46		48,37
1.04.009.4002														
I.C.S. 4002	0,00	0,00	0,00	0,00		0,00		516,46	454,25			62,21		0,00
1.04.009.4006														
I.C.S. 4006	230,16	230,16	0,00	230,16		0,00		1.781,19	1.543,01			238,18		8,02
1.04.009.4007														
I.C.S. 4007	0,00	0,00	0,00	0,00		0,00		1.281,14	1.271,25			19,89		19,89
1.04.009.4008														
I.C.S. 4008	0,00	0,00	0,00	0,00		0,00		516,46	504,30			12,16		12,16

Data Elaborazione 30-03-2004  
Pagina 84  
Parte A

### RENDICONTO FINANZIARIO SPESE - ESERCIZIO 2003

CODICE	DESCRIZIONE	G E S T I O N E				D I				C O M P E T E N Z A		
		P R E V I S I O N I		V A R I A Z I O N I		D E F I N I T I V E		S O M M E I M P E G N A T E		D I F F E R E N Z E R I S P E T T O A L L E P R E V I S I O N I		
		INIZIALI	IN AUMENTO	IN DIMINUZIONE	PAGATE	RIMASTE DA PAGARE	TOTALI	IN +	IN -			
	4	5 (7-4)	6 (4-7)	7 (4+5-6)	8	9 (10-8)	10 (8+9)	11 (10-7)	12 (7-10)			
1.04.009.4009	SPESE ACQUISTO MATER.CONSECONOMATO PROG.FRUTTICOLTURA DM 516/2001 SCAD.30/03	733,54	257,24	515,12	475,66	0,00	475,66	0,00				
1.04.009.4010	SPESE ACQUISTO MAT.CONSECONOMATO CONTRIB.MIPAF DM 526/01 PROG.MIGL. QUALITA'FRAGOLA MELO AD INTEGRAZ. FINANZ.MIUR											
1.04.009.4011	SPESE ACQ.MATER.CONSUMO ECONOMATO CONTRIB.MIPAF DM 525/01 PROG.VALOR. PRODOTTI TIPICI AD INTEGRAZ.FINANZ. MIUR	1.714,86	0,00	126,89	1.587,97	213,47	289,97			1.298,00		
1.04.009.4015	SPESE ACQ.MATER.CONSUMO ECONOMATO CONTRIB.REGIONE CALABRIA PROG. MAL DELL'INCHIOSTRO	334,16	0,00	80,60	253,56	0,00	253,56	0,00				
		12,19	2,66	0,00	14,85	14,85	14,85	0,00		0,00		

Data Elaborazione 30-03-2004  
 Pagina 84  
 Parte B

**RENDICONTO FINANZIARIO SPESE - ESERCIZIO 2003**

CAPITOLO CODICE	GESTIONE DEI RESIDUI PASSIVI				GESTIONE DI CASSA				TOTALE DEI RESIDUI PASSIVI AL TERMINE DELL'ESERCIZIO 23 (9 + 15)		
	RESIDUI ALL'INIZIO DELL'ESERCIZIO 13	PAGATI 14	RIMASTI DA PAGARE 15 (16 - 14)	TOTALI 16 (14 + 15)	VARIAZIONI		PREVISIONI 19	PAGAMENTI 20		DIFFERENZE RISPETTO ALLE PREVISIONI	
					IN + 17 (16 - 13)	IN - 18 (13 - 16)				IN + 21 (20 - 19)	IN - 22 (19 - 20)
1.04.009.4009	469,52	469,52	0,00	469,52	0,00	0,00	414,70	945,18	469,52	0,00	
1.04.009.4010											
I.C.S. 4010	0,00	0,00	0,00	0,00	0,00	0,00	1.587,97	26,50	1.511,47	213,47	
1.04.009.4011											
I.C.S. 4011	182,30	182,30	0,00	182,30	0,00	0,00	618,16	435,85	182,30	0,00	
1.04.009.4015											
I.C.S. 4015	0,00	0,00	0,00	0,00	0,00	0,00	14,85	0,00	14,85	14,85	

Data Elaborazione 30-03-2004  
 Pagina 85  
 Parte A

### RENDICONTO FINANZIARIO SPESE - ESERCIZIO 2003

CAPITOLO	DESCRIZIONE	GESTIONE				DI				COMPETENZA		
		PREVISIONI		DEFINITIVE	PAGATE	RIMASTE	TOTALI	DIFFERENZE				
		INIZIALI	VARIAZIONI					RISPETTO ALLE	PREVISIONI			
CODICE		IN AUMENTO	IN DIMINUZIONE	7 (4+5-6)	8	9 (10-8)	10 (8+9)	IN +	IN -			
		5 (7-4)	6 (4-7)					11 (10-7)	12 (7-10)			
1.04.009.4019	SPESE ACQUISTO MATERIALE CONSUMO ECONOMATO CONTRIB.REGIONI ROMAGNA PROG. MELICOLTURA DI PIANURA											
		960,00	0,00	960,00	0,00	0,00	0,00		960,00			
1.04.009.4022	SPESE ACQ.MATER.CONSUMO ECONOMATO PROGETTO CRYMCEPT											
		2.472,00	0,00	2.472,00	794,43	0,00	794,43		1.677,57			
1.04.009.4023	SPESE ACQ.MATERIALE CONSUMO ECONOMATO PROG. PGR FORUM											
		500,00	0,00	500,00	191,96	0,00	191,96		308,04			
1.04.009.4024	ACQ.MATER.CONSUMO ECONOMATO PROG.CERTIF.VOLONT.MATER.DI PROPAG.											
		400,00	0,00	400,00	400,00	0,00	400,00	0,00	0,00			
1.04.009.4033	SPESE ACQ.MATER.CONSUMO ECONOMATO CONTRIB.LISTE VARIET.AGRUMI DM 589/02 302/03											
		0,00	1.860,00	1.860,00	374,46	544,73	919,19		940,81			

Data Elaborazione 30-03-2004  
 Pagina 85  
 Parte B

**RENDICONTO FINANZIARIO SPESE - ESERCIZIO 2003**

CAPITOLO CODICE	G E S T I O N E  D E I  R E S I D U I  P A S S I V I				G E S T I O N E  D I  C A S S A				TOTALE DEI RESIDUI PASSIVI AL TERMINE DELL'ESERCIZIO	
	RESIDUI ALL'INIZIO DELL'ESERCIZIO	PAGATI	RIMASTI DA PAGARE	VARIAZIONI		PREVISIONI	PAGAMENTI	DIFFERENZE RISPETTO ALLE PREVISIONI		
				IN +	IN -			IN +		IN -
13	14	15 (16 - 14)	16 (14 + 15)	17 (16 - 13)	18 (13 - 16)	19	20	21 (20 - 19)	22 (19 - 20)	23 (9 + 15)
1.04.009.4019										
I.C.S. 4018	0.00	0.00	0.00	0.00	0.00	960.00	0.00	0.00	960.00	0.00
1.04.009.4022										
I.C.S. 4022	0.00	0.00	0.00	0.00	0.00	988.80	794.43	0.00	194.37	0.00
1.04.009.4023										
I.C.S. 4023	0.00	0.00	0.00	0.00	0.00	200.00	191.96	0.00	8.04	0.00
1.04.009.4024										
I.C.S. 4024	0.00	0.00	0.00	0.00	0.00	190.00	400.00	210.00	0.00	0.00
1.04.009.4033										
I.C.S. 4033	0.00	0.00	0.00	0.00	0.00	920.70	374.46	0.00	546.24	544.73

Data Elaborazione 30-03-2004  
 Pagina 86  
 Parte A

### RENDICONTO FINANZIARIO SPESE - ESERCIZIO 2003

CODICE	DESCRIZIONE	G E S T I O N E				D I				C O M P E T E N Z A		
		P R E V I S I O N I		V A R I A Z I O N I		D E F I N I T I V E		P A G A T E		S O M M E I M P E G N A T E		D I F F E R E N Z E
		INIZIALI	IN A U M E N T O	I N D I M I N U Z I O N E	7 (4 + 5 - 6)	8	R I M A S T E	T O T A L I	I N +	R I S P E T T O A L L E	I N -	
4	5 (7 - 4)	6 (4 - 7)	7 (4 + 5 - 6)	8	9 (10 - 8)	10 (8 + 9)	11 (10 - 7)	12 (7 - 10)				
1.04.009.4034	SPESE ACQ.MATERIALE CONSUMO ECONOMATO INTEGRAZ.PROG.FRUTTIC. DM 284/03	0,00	1.050,00	0,00	1.050,00	491,00	473,89	964,89				85,11
1.04.009.4036	SPESE ACQ.MATER.CONSECONOMATO PROG.PRAL 2002/02 IMPIEGO DI TECNICHE E MEZZI INNOVATIVI...	0,00	520,00	0,00	520,00	0,00	0,00	0,00				520,00
	<b>Totale V.E. 9</b>	27.149,50	14.932,32	5.143,16	36.938,66	19.302,58	3.970,85	23.273,43				13.665,23
1.04.010	VOCE ECONOMICA 10 - SPESE ACQUISTO MATERIALE CONSUMO CARATT. TECNICO	33.700,00	1.204,50	12.310,84	22.593,66	13.370,82	9.222,84	22.593,66			0,00	
1.04.010.0000	VOCE ECONOMICA 10 - SPESE ACQUISTO MATERIALE CONSUMO CARATT. TECNICO											
1.04.010.0003	SPESE ACQUISTO MATER.CONSECONOMATO.CARAT.TECN.C.EE INRA	1.248,68	0,00	531,53	717,15	541,98	175,17	717,15			0,00	



Data Elaborazione 30-03-2004  
 Pagina 86  
 Parte B

**RENDICONTO FINANZIARIO SPESE - ESERCIZIO 2003**

CAPITOLO CODICE	G E S T I O N E  D E I  R E S I D U I  P A S S I V I				G E S T I O N E  D I  C A S S A				TOTALE DEI RESIDUI PASSIVI AL TERMINE DELL'ESERCIZIO 23 (9 + 15)	
	RESIDUI ALL'INIZIO DELL'ESERCIZIO	PAGATI	RIMASTI DA PAGARE	VARIAZIONI		PREVISIONI	DIFFERENZE RISPETTO ALLE PREVISIONI			
				IN + 17 (16 - 13)	IN - 18 (13 - 16)		IN + 21 (20 - 19)	IN - 22 (19 - 20)		
13	14	15 (16 - 14)	16 (14 + 15)	17 (16 - 13)	18 (13 - 16)	19	20	21 (20 - 19)	22 (19 - 20)	
1.04.009.4034										
I.C.S. 4034	0,00	0,00	0,00	0,00	0,00	519,75	491,00		28,75	473,89
1.04.009.4036										
I.C.S. 4036	0,00	0,00	0,00	0,00	0,00	312,00	0,00		312,00	0,00
I.V.E. 9	13.330,78	6.791,15	4.556,29	11.347,44		43.763,30	26.033,73		17.669,57	8.527,14
1.04.010										
I.C.S. 0	7.131,52	4.979,74	1.696,65	6.676,39		36.401,57	18.350,56		18.051,01	10.919,49
1.04.010.0003										
I.C.S. 3	713,43	441,07	90,46	531,53		1.962,11	983,05		979,06	265,63

Data Elaborazione 30-03-2004  
Pagina 87  
Parte A

### RENDICONTO FINANZIARIO SPESE - ESERCIZIO 2003

CODICE	DESCRIZIONE	G E S T I O N E					D I					C O M P E T E N Z A		
		P R E V I S I O N I		P A G A T E			S O M M E I M P E G N A T E			D I F F E R E N Z E R I S P E T T O A L L E P R E V I S I O N I				
		INIZIALI	IN AUMENTO	IN DIMINUZIONE	DEFINITIVE	PAGATE	RIMASTE DA PAGARE	TOTALI IMPEGNATI	IN +	IN -				
4	5 (7-4)	6 (4-7)	7 (4+5-6)	8	9 (10-8)	10 (8+9)	11 (10-7)	12 (7-10)						
1.04.010.0004	SPESE ACQUISTO MATER.CONC.CARAT.TECN.ARSIAL													
		1.015,07	0,00	165,32	849,75	849,75	0,00	849,75	0,00					
1.04.010.0005	SPESE ACQ.MATER.CONC.CARAT.TEC.SHARK A													
		14.727,73	0,00	391,91	14.335,82	14.011,27	324,55	14.335,82	0,00					
1.04.010.0035	SPESE ACQ.MATER.CONC.CARAT.TECN.LIST E VAR.AGRUMI													
		747,33	350,00	60,00	1.037,33	1.037,20	0,13	1.037,33	0,00					
1.04.010.0038	SPESE ACQUISTO MATER.CONC.CARAT.TECN.BIOTECN. AREA9													
		0,00	0,00	0,00	0,00	0,00	0,00	0,00	0,00					
1.04.010.0040	SPESE ACQ.MAT.CONC.CARAT.TECN.MURST DM 1283/01 CE													
		29.132,67	0,00	279,09	28.853,58	10.267,64	4.810,05	15.077,69						13.775,89

Data Elaborazione 30-03-2004  
 Pagina 87  
 Parte B

**RENDICONTO FINANZIARIO SPESE - ESERCIZIO 2003**

CAPITOLO CODICE	G E S T I O N E  D E I  R E S I D U I  P A S S I V I				G E S T I O N E  D I  C A S S A				TOTALE DEI RESIDUI PASSIVI AL TERMINE DELL'ESERCIZIO		
	RESIDUI ALL'INIZIO DELL'ESERCIZIO	PAGATI	RIMASTI DA PAGARE	VARIAZIONI		TOTALI	PREVISIONI	PAGAMENTI		DIFFERENZE RISPETTO ALLE PREVISIONI	
				IN +	IN -					IN +	IN -
13	14	15 (16 - 14)	17 (16 - 13)	18 (13 - 16)	16 (14 + 15)	19	20	21 (20 - 19)	22 (19 - 20)	23 (9 + 15)	
1.04.010.0004											
I.C.S.4	94.77	0.00	0.00	94.77	0.00	94.77	849.75	94.77	94.77	0.00	
1.04.010.0005											
I.C.S.5	3.232.32	2.947.90	284.04	0.38	3.231.94	17.591.16	16.959.17	631.99	631.99	608.59	
1.04.010.00035											
I.C.S.35	6.839.45	4.290.00	1.843.25	705.20	6.133.25	14.010.03	5.327.20	8.682.83	8.682.83	1.843.38	
1.04.010.00038											
I.C.S.38	96.84	0.00	96.84	0.00	96.84	96.84	0.00	96.84	96.84	96.84	
1.04.010.00040											
I.C.S.40	4.733.90	4.733.90	0.00	0.00	4.733.90	38.321.38	15.001.54	23.319.84	23.319.84	4.810.05	



Data Elaborazione 30-03-2004  
 Pagina 88  
 Parte B

**RENDICONTO FINANZIARIO SPESE - ESERCIZIO 2003**

CAPITOLO CODICE	G E S T I O N E  D E I  R E S I D U I  P A S S I V I				G E S T I O N E  D I  C A S S A				TOTALE DEI RESIDUI PASSIVI AL TERMINE DELL'ESERCIZIO 23 (9 + 15)		
	RESIDUI ALL'INIZIO DELL'ESERCIZIO	PAGATI	RIMASTI DA PAGARE	VARIAZIONI		TOTALI	PREVISIONI	PAGAMENTI		DIFFERENZE RISPETTO ALLE PREVISIONI	
				IN +	IN -					IN +	IN -
13	14	15 (16 - 14)	16 (14 + 15)	17 (16 - 13)	18 (13 - 16)	19	20	21 (20 - 19)	22 (19 - 20)	23 (9 + 15)	
1.04.010.0042											
I.C.S. 42	516,46	0,00	0,00	0,00	516,46	0,00	0,00	0,00	0,00	0,00	
1.04.010.0047											
I.C.S. 47	0,28	0,00	0,00	0,00	0,28	0,28	0,00	0,00	0,28	0,00	
1.04.010.0049											
I.C.S. 48	8.205,57	0,00	8.205,57	8.205,57	0,00	8.205,57	0,00	0,00	8.205,57	8.205,57	
1.04.010.0050											
I.C.S. 50	7.200,80	4.103,29	2.775,47	6.878,76	322,04	10.688,46	4.103,29	6.585,17	2.775,47	2.775,47	
1.04.010.0053											
I.C.S. 53	642,93	0,00	255,65	255,65	387,28	255,65	0,00	255,65	255,65	255,65	

Data Elaborazione 30-03-2004  
 Pagina 89  
 Parte A

**RENDICONTO FINANZIARIO SPESE - ESERCIZIO 2003**

CODICE	DESCRIZIONE	G E S T I O N E										C O M P E T E N Z A			
		INIZIALI		P R E V I S I O N I				S O M M E I M P E G N A T E				D I F F E R E N Z E R I S P E T T O A L L E P R E V I S I O N I			
		4	5 (7-4)	V A R I A Z I O N I		7 (4+5-6)	8	9 (10-8)	10 (8+9)	11 (10-7)	12 (7-10)	IN +	IN -		
				6 (4-7)	IN DIMINUZIONE										
1.04.010.0054	SPESE ACQUISTO MATER.CONS.CARAT.TECN. MURST	10.691,95	0,00	669,79	10.022,16	4.696,22	3.130,77	7.826,99					2.195,17		
1.04.010.0056	SPESE ACQUISTO MATER.CONS.CARAT.TECN. POM	0,00	0,00	0,00	0,00	0,00	0,00	0,00							
1.04.010.0059	SPESE ACQUISTO MATER.CONSUMO CARAT. TECNICO CIFO	0,00	2.526,00	0,00	2.526,00	2.440,74	0,00	2.440,74					85,26		
1.04.010.0065	SPESE ACQUISTO MATER.CONS.CARAT.TECN. C.N.R.DAMIAN	318,61	0,00	0,00	318,61	311,89	0,00	311,89					6,72		
1.04.010.0066	SPESE ACQ.MAT.CONS.CARAT.TECNICO PRAL VAL.RIS.GEN.	0,00	0,00	0,00	0,00	0,00	0,00	0,00					0,00		

Data Elaborazione 30-03-2004  
 Pagina 89  
 Parte B

**RENDICONTO FINANZIARIO SPESE - ESERCIZIO 2003**

CAPITOLO CODICE	G E S T I O N E  D E I  R E S I D U I  P A S S I V I				G E S T I O N E  D I  C A S S A				TOTALE DEI RESIDUI PASSIVI AL TERMINE DELL'ESERCIZIO 23 (9 + 15)		
	RESIDUI ALL'INIZIO DELL'ESERCIZIO	PAGATI	RIMASTI DA PAGARE	TOTALI	VARIAZIONI		PREVISIONI	PAGAMENTI		DIFFERENZE RISPETTO ALLE PREVISIONI	
					IN +	IN -				IN +	IN -
13	14	15 (16 - 14)	16 (14 + 15)	17 (16 - 13)	18 (13 - 16)	19	20	21 (20 - 19)	22 (19 - 20)	23 (9 + 15)	
1.04.010.0054											
I.C.S. 54	2.273,73	1.852,45	421,20	2.273,65	0,08	14.569,54	6.548,67	8.020,87		3.553,97	
1.04.010.0056											
I.C.S. 56	527,30	309,81	217,49	527,30	0,00	527,30	309,81	217,49		217,49	
1.04.010.0059											
I.C.S. 59	0,00	0,00	0,00	0,00	0,00	2.526,00	2.440,74	85,26		0,00	
1.04.010.0065											
I.C.S. 65	0,00	0,00	0,00	0,00	0,00	318,63	311,89	6,72		0,00	
1.04.010.0066											
I.C.S. 66	1.864,53	1.271,28	593,80	1.855,08	9,45	1.721,69	1.271,28	450,41		583,80	





Data Elaborazione 30-03-2004  
 Pagina 90  
 Parte B

**RENDICONTO FINANZIARIO SPESE - ESERCIZIO 2003**

CAPITOLO	GESTIONE DEI RESIDUI PASSIVI					GESTIONE DI CASSA					TOTALE DEI RESIDUI PASSIVI AL TERMINE DELL'ESERCIZIO 23 (9 + 15)	
	RESIDUI ALL'INIZIO DELL'ESERCIZIO	PAGATI	RIMASTI DA PAGARE	VARIAZIONI		TOTALI	PREVISIONI	PAGAMENTI	DIFFERENZE RISPETTO ALLE PREVISIONI			
				IN +	IN -				IN +	IN -		
CODICE	13	14	15 (16 - 14)	17 (16 + 13)	18 (13 - 16)	16 (14 + 15)	19	20	21 (20 - 19)	22 (19 - 20)		
1.04.010.0067												
I.C.S. 67	2.666	0.00	0.00	0.00	2.666	0.00	0.00	0.00	0.00	0.00	0.00	0.00
1.04.010.0068												
I.C.S. 68	10.887.36	9.814.21	1.073.15	0.00	0.00	10.887.36	27.890.00	12.670.41	15.219.59	4.332.23		
1.04.010.0070												
I.C.S. 70	2.855.49	2.644.81	210.58	0.00	0.00	2.855.49	7.255.98	2.832.34	4.323.64	1.057.39		
1.04.010.0071												
I.C.S. 71	21.17	0.00	21.17	0.00	0.00	21.17	1.156.09	0.00	1.156.09	21.17		
1.04.010.0075												
I.C.S. 75	898.44	515.02	383.42	0.00	0.00	898.44	847.71	515.02	432.69	383.42		

Data Elaborazione 30-03-2004  
 Pagina 91  
 Parte A

### RENDICONTO FINANZIARIO SPESE - ESERCIZIO 2003

CAPITOLO	DESCRIZIONE	GESTIONE						COMPETENZA			
		PREVISIONI		DEFINITIVE	PAGATE	RIMASTE	TOTALI	RISPETTO ALLE		DIFFERENZE	
		INIZIALI	VARIAZIONI					IN +	IN -		
CODICE		IN AUMENTO	IN DIMINUIZIONE	7 (4+5-6)	8	9 (10-8)	10 (8+9)	11 (10-7)	12 (7-10)		
1.04.010.0076	SPESE ACQ.MATER.CONC.CARAT.TECN. REG.CAMPANIA	4	5 (7-4)	6 (4-7)	7 (4+5-6)	8	9 (10-8)	10 (8+9)	11 (10-7)	12 (7-10)	
		4,81	527,34	0,00	532,15	0,00	0,00	0,00		532,15	
1.04.010.0077	SPESE ACQ.MATER.CONC.CARAT.TEC.PRAL IND.CARAT.GERMOPLASMA										
		0,00	0,00	0,00	0,00	0,00	0,00	0,00	0,00	0,00	
1.04.010.0078	SPESE ACQUISTO MATER.CONC.CARAT.TECN. POP PASTORE										
		0,00	0,00	0,00	0,00	0,00	0,00	0,00	0,00	0,00	
1.04.010.0083	SPESE ACQUISTO MATER.CONC.CARAT.TECN. INERBIME NTI										
		852,04	0,00	0,00	852,04	590,90	261,14	852,04	0,00	0,00	
1.04.010.0084	SPESE ACQUISTO MATER.CONC.CARAT.TECN. LIST.VARIET.										
		0,00	52.100,00	0,00	52.100,00	1.957,65	2.296,27	4.253,92		47.846,08	

Data Elaborazione 30-03-2004  
 Pagina 91  
 Parte B

### RENDICONTO FINANZIARIO SPESE - ESERCIZIO 2003

CAPITOLO CODICE	G E S T I O N E  D E I  R E S I D U I  P A S S I V I										G E S T I O N E  D I  C A S S A			TOTALE DEI RESIDUI PASSIVI AL TERMINE DELL'ESERCIZIO 23 (9 + 15)
	RESIDUI ALL'INIZIO DELL'ESERCIZIO	PAGATI	RIMASTI DA PAGARE	TOTALI	V A R I A Z I O N I		PREVISIONI	PAGAMENTI	D I F F E R E N Z E R I S P E T T O  A L L E P R E V I S I O N I					
					IN + 17 (16 - 13)	IN - 18 (13 - 16)			IN + 21 (20 - 19)	IN - 22 (19 - 20)				
13	14	15 (16 - 14)	16 (14 + 15)	17 (16 - 13)	18 (13 - 16)	19	20	21 (20 - 19)	22 (19 - 20)					
1.04.010.0076														
I.C.S. 76	208.01	208.01	0.00	208.01	0.00	598.17	208.01			390.16				0.00
1.04.010.0077														
I.C.S. 77	2.514.06	1.180.19	1.333.87	2.514.06	0.00	3.495.38	1.180.19			2.315.20				1.333.87
1.04.010.0078														
I.C.S. 78	2.69	0.00	0.00	0.00	2.69	0.00	0.00			0.00				0.00
1.04.010.0083														
I.C.S. 83	502.09	303.18	0.00	303.18	198.91	1.657.11	894.08			763.23				261.14
1.04.010.0084														
I.C.S. 84	3.285.76	0.00	3.256.54	3.256.54	29.22	29.190.56	1.957.65			27.232.91				5.552.81

Data Elaborazione 30-03-2004  
Pagina 92  
Parte A

### RENDICONTO FINANZIARIO SPESE - ESERCIZIO 2003

CAPITOLO	DESCRIZIONE	GESTIONE					DI				COMPETENZA		
		PREVISIONI		DEFINITIVE	PAGATE	RIMASTE DA PAGARE	TOTALI IMPEGNATI	DIFFERENZE RISPETTO ALLE PREVISIONI					
		INIZIALI	VARIAZIONI					IN +	IN -				
CODICE		IN AUMENTO	IN DIMINUZIONE	7 (4+5-6)	8	9 (10-8)	10 (8+9)	11 (10-7)	12 (7-10)				
1.04.010.0085	SPESE ACQ.MATER.CON.S.CARAT.TECNICO C.N.R. CABONI	3.463,16	0,00	756,00	2.707,16	2.632,06	75,10	2.707,16	0,00				
1.04.010.0088	SPESE ACQ.MATER.CON.S.CARAT.TECNICO AGROFIT	0,00	1.000,00	0,00	1.000,00	871,03	0,00	871,03			128,97		
1.04.010.0089	SPESE ACQUISTO MATER.CON.S.CARAT.TECN. C.R.P.V.	0,00	6.304,12	0,00	6.304,12	123,18	6.173,73	6.296,91			7,21		
1.04.010.0090	SPESE ACQUISTO MATER.CON.S.CARAT.TECN. PROP.VEGETAL	3.409,61	0,00	0,00	3.409,61	3.129,92	279,69	3.409,61	0,00				
1.04.010.0093	SPESE ACQ.MATER.CON.S.CARAT.TECN.VENE TO AGRICOLTURA	1.243,01	1.351,70	0,00	2.594,71	1.261,65	298,69	1.560,34			1.034,37		

Data Elaborazione 30-03-2004  
 Pagina 92  
 Parte B

**RENDICONTO FINANZIARIO SPESE - ESERCIZIO 2003**

CAPITOLO CODICE	G E S T I O N E  D E I  R E S I D U I  P A S S I V I				G E S T I O N E  D I  C A S S A				TOTALE DEI RESIDUI PASSIVI AL TERMINE DELL'ESERCIZIO		
	RESIDUI ALL'INIZIO DELL'ESERCIZIO	PAGATI	RIMASTI DA PAGARE	TOTALI	VARIAZIONI		PREVISIONI	PAGAMENTI		DIFFERENZE RISPETTO ALLE PREVISIONI	
					IN +	IN -				IN +	IN -
13	14	15 (16 - 14)	16 (14 + 15)	17 (16 + 13)	18 (13 - 16)	19	20	21 (20 - 19)	22 (19 - 20)	23 (9 + 15)	
1.04.010.0085											
I.C.S. 85	894,22	756,00	138,22	894,22	0,00	4.495,60	3.388,06		1.107,54	213,32	
1.04.010.0088											
I.C.S. 88	0,00	0,00	0,00	0,00	0,00	1.000,00	871,03		128,97	0,00	
1.04.010.0089											
I.C.S. 89	77,41	0,00	76,67	76,67	0,74	1.315,79	123,18		1.192,61	6.250,40	
1.04.010.0090											
I.C.S. 90	227,78	316,07	287,90	613,97	113,81	4.751,36	1.445,99		1.305,37	577,59	
1.04.010.0093											
I.C.S. 93	0,00	0,00	0,00	0,00	0,00	1.286,39	1.261,65		24,74	298,69	

Data Elaborazione 30-03-2004  
Pagina 93  
Parte A

### RENDICONTO FINANZIARIO SPESE - ESERCIZIO 2003

CODICE	DESCRIZIONE	G E S T I O N E						D I				C O M P E T E N Z A		
		PREVISIONI		SOMME IMPEGNATE		SOMME PAGATE		SOMME IMPEGNATE		DIFFERENZE RISPETTO ALLE PREVISIONI		TOTALI IMPEGNATI	IN +	IN -
		INIZIALI	VARIAZIONI IN DIMINUIZIONE	DEFINITIVE	PAGATE	DA PAGARE	TOTALI	11 (10-7)	12 (7-10)					
4	5 (7-4)	6 (4-7)	7 (4+5-6)	8	9 (10-8)	10 (8+9)								
1.04.010.0123	SPESE ACQUISTO MATER.CON.S.CARATT.TECN. CRPO-DILO													
		0,00	0,00	0,00	0,00	0,00	0,00	0,00	0,00	0,00	0,00			
1.04.010.0124	SPESE ACQUISTO MATER.CON.S.CARAT.TECN.L.V.PICC OLI FRUTTI													
		0,00	0,00	0,00	0,00	0,00	0,00	0,00	0,00	0,00	0,00			
1.04.010.0125	SPESE ACQUISTO MATER.CON.S.CARAT.TECN.INEA FICO													
		0,00	0,00	0,00	0,00	0,00	0,00	0,00	0,00	0,00	0,00			
1.04.010.0199	SPESE ACQ.MATER.CON.S.CARAT.TEC. PRIA DM 364													
		34.632,99	6.713,94	737,82	40.609,11	11.605,15	1.306,47	12.911,62	27.697,49					
1.04.010.0224	SPESE ACQUISTO MATER.CON.S.CARAT.TECN.AGRIC.BI OLOGI													
		0,00	4.150,00	0,00	4.150,00	1.202,85	2.947,15	4.150,00	0,00					

Data Elaborazione 30-03-2004  
 Pagina 93  
 Parte B

**RENDICONTO FINANZIARIO SPESE - ESERCIZIO 2003**

CAPITOLO CODICE	G E S T I O N E  D E I  R E S I D U I  P A S S I V I					G E S T I O N E  D I  C A S S A				TOTALE DEI RESIDUI PASSIVI AL TERMINE DELL'ESERCIZIO	
	RESIDUI ALL'INIZIO DELL'ESERCIZIO	PAGATI	RIMASTI DA PAGARE	VARIAZIONI		TOTALI	PREVISIONI	PAGAMENTI	DIFFERENZE RISPETTO ALLE PREVISIONI		
				IN +	IN -				IN +		IN -
13	14	15 (16 - 14)	16 (14 + 15)	17 (16 - 13)	18 (13 - 16)	19	20	21 (20 - 19)	22 (19 - 20)	23 (9 + 15)	
1.04.010.0123											
I.C.S.123	71.15	0.00	0.00	0.00	71.15	0.00	0.00	0.00	0.00	0.00	
1.04.010.0124											
I.C.S.124	10.85	0.00	0.00	0.00	10.85	0.00	0.00	0.00	0.00	0.00	
1.04.010.0125											
I.C.S.125	366.95	0.00	366.95	0.00	366.95	366.95	0.00	0.00	366.95	366.95	
1.04.010.0199											
I.C.S.199	7.125.58	7.125.58	0.00	7.125.58	0.00	54.860.27	18.730.73	36.129.54	1.306.47	1.306.47	
1.04.010.0224											
I.C.S.224	2.419.53	62.60	2.356.90	2.419.50	0.03	4.473.75	1.265.45	3.208.30	5.304.05	5.304.05	







Data Elaborazione 30-03-2004  
Pagina 95  
Parte A

### RENDICONTO FINANZIARIO SPESE - ESERCIZIO 2003

C A P I T O L O	DESCRIZIONE	G E S T I O N E						D I				C O M P E T E N Z A		
		P R E V I S I O N I		P A G A T E		S O M M E I M P E G N A T E		D E F I N I T I V E		S O M M E I M P E G N A T E		D I F F E R E N Z E		
		INIZIALI	IN AUMENTO	IN DIMINUZIONE	7 (4+5-6)	8	9 (10-8)	10 (8+9)	IN +	IN -	RISPETTO ALLE PREVISIONI			
4	5 (7-4)	6 (4-7)	7 (4+5-6)	8	9 (10-8)	10 (8+9)	11 (10-7)	12 (7-10)						
1.04.010.4006	SPESE ACQUISTO MATERIALE CONSUMO CARATT. TECNICO PROG.COORD.RISORSE GEN.VEGETALI DM 515/2001	15.698,55	0,00	4.676,61	11.021,94	10.078,92	943,02	11.021,94	0,00					
1.04.010.4007	SPESE ACQUISTO MATERIALE CONSUMO CARATT. TECNICO PROG.PRAL CULTURE IN VITRO CODICE 2001/15	4.918,35	0,00	2.987,63	1.930,72	790,30	1.140,42	1.930,72	0,00					
1.04.010.4008	SPESE ACQUISTO MATERIALE CONSUMO CARATT. TECNICO PRAL FITORIMEDIO CODICE 2001/18	3.609,23	0,00	0,00	3.609,23	3.588,53	20,70	3.609,23	0,00					
1.04.010.4009	SPESE ACQUISTO MAT.CONSUMO CARATT. TECNICO PROG.FRUTTICOLTURA DM 516/2001 SCAD.30/4/03	7.746,85	0,00	0,00	7.746,85	3.975,88	3.767,87	7.743,75	3,10					
		23.497,04	1.345,18	3.610,30	21.231,92	16.367,25	4.864,67	21.231,92	0,00					

Data Elaborazione 30-03-2004  
 Pagina 95  
 Parte B

**RENDICONTO FINANZIARIO SPESE - ESERCIZIO 2003**

CAPITOLO CODICE	G E S T I O N E  D E I  R E S I D U I  P A S S I V I				G E S T I O N E  D I  C A S S A				TOTALE DEI RESIDUI PASSIVI AL TERMINE DELL'ESERCIZIO 23 (9 + 15)		
	RESIDUI ALL'INIZIO DELL'ESERCIZIO 13	PAGATI 14	RIMASTI DA PAGARE 15 (16 - 14)	TOTALI 16 (14 + 15)	VARIAZIONI		PREVISIONI 19	PAGAMENTI 20		DIFFERENZE RISPETTO ALLE PREVISIONI	
					IN + 17 (16 - 13)	IN - 18 (13 - 16)				IN + 21 (20 - 19)	IN - 22 (19 - 20)
I.C.S. 4005	5.330,08	5.292,28	37,20	5.329,48	0,60		21.681,50	15.371,20		6.310,30	980,22
<b>1.04.010.4006</b>											
I.C.S. 4006	3.199,63	2.987,63	212,00	3.199,63	0,00		8.329,98	3.777,93		4.552,05	1.352,42
<b>1.04.010.4007</b>											
I.C.S. 4007	0,00	0,00	0,00	0,00	0,00		3.609,23	3.588,53		20,70	20,20
<b>1.04.010.4008</b>											
I.C.S. 4008	0,00	0,00	0,00	0,00	0,00		7.746,85	3.975,88		3.770,97	3.767,87
<b>1.04.010.4009</b>											
I.C.S. 4009	4.666,92	2.355,09	2.311,83	4.666,92	0,00		30.565,76	18.722,34		11.843,42	7.376,50

Data Elaborazione 30-03-2004  
Pagina 96  
Parte A

### RENDICONTO FINANZIARIO SPESE - ESERCIZIO 2003

CAPITOLO	DESCRIZIONE	GESTIONE					DI				COMPETENZA		
		PREVISIONI		SOMME IMPEGNATE			DEFINITIVE		RIMASTE		DIFFERENZE		
		INIZIALI	IN AUMENTO	IN DIMINUZIONE	5 (7-4)	6 (4-7)	7 (4+5-6)	8	9 (10-8)	10 (8+9)	IN +	IN -	
1.04.010.4010	SPESE ACQ.MAT.CONS.CARATT.TECNICO CONTRIB.MIPAF DIM 526/01 PROG.MIGL. QUALITA'FRAGOLA MELO AD INTEGRAZ. FINANZ.MIUR	4	0,00	1.226,20	35.144,89	22.052,64	4.837,95	26.890,59	8.254,30	11 (10-7)	12 (7-10)		
1.04.010.4011	SPESE ACQ.MAT.CONS.CARATT. TECNICO CONTRIB.MIPAF DIM 525/01 PROG.VALOR. PRODOTTI TIPICI AD INTEGRAZ.FINANZ. MIUR	3.667,60	0,10	0,00	3.667,70	883,66	0,00	883,66	2.784,04				
1.04.010.4012	SPESE ACQ.MATER.CONS.CARATT. TECN. CONTRIBUTO CNR AGENDA 2000 OLIVELLO SPINOSO	473,77	0,00	0,00	473,77	473,77	0,00	473,77	0,00				
1.04.010.4014	SPESE ACQ.MATER.CONS.CARATT. TECN. CONTRIBUTO CRPV 2002	8.427,50	0,00	8.420,53	6,97	0,00	6,97	6,97	0,00				

Data Elaborazione 30-03-2004  
 Pagina 96  
 Parte B

**RENDICONTO FINANZIARIO SPESE - ESERCIZIO 2003**

CAPITOLO	G E S T I O N E  D E I  R E S I D U I  P A S S I V I				G E S T I O N E  D I  C A S S A				TOTALE DEI RESIDUI PASSIVI AL TERMINE DELL'ESERCIZIO		
	RESIDUI ALL'INIZIO DELL'ESERCIZIO	PAGATI	RIMASTI DA PAGARE	TOTALI	VARIAZIONI		PREVISIONI	PAGAMENTI		DIFFERENZE RISPETTO ALLE PREVISIONI	
					IN +	IN -				IN +	IN -
CODICE	13	14	15 (16 - 14)	16 (14 + 15)	17 (16 - 13)	18 (13 - 16)	19	20	21 (20 - 19)	22 (19 - 20)	23 (9 + 15)
1.04.010.4010											
I.C.S.4010	5.208,05	5.029,54	178,51	5.208,05	0,00		45.560,99	27.082,18		18.478,81	5.016,46
1.04.010.4011											
I.C.S.4011	516,44	516,44	0,00	516,44	0,00		4.700,58	1.400,10		3.300,48	0,00
1.04.010.4012											
I.C.S.4012	0,00	0,00	0,00	0,00	0,00		473,77	473,77		0,00	0,00
1.04.010.4014											
I.C.S.4014	9.142,80	9.142,78	0,01	9.142,79		0,01	18.292,52	9.142,78		9.149,74	5,98

Data Elaborazione 30-03-2004  
Pagina 97  
Parte A

### RENDICONTO FINANZIARIO SPESE - ESERCIZIO 2003

CODICE	DESCRIZIONE	G E S T I O N E				D I				C O M P E T E N Z A			
		INIZIALI	P R E V I S I O N I		DEFINITIVE	PAGATE	RIMASTE DA PAGARE	TOTALI IMPEGNATI	D I F F E R E N Z E R I S P E T T O A L L E P R E V I S I O N I				
			IN AUMENTO	IN DIMINUZIONE					IN +	IN -			
4	5 (7 - 4)	6 (4 - 7)	7 (4 + 5 - 6)	8	9 (10 - 8)	10 (8 + 9)	11 (10 - 7)	12 (7 - 10)					
1.04.010.4015	SPESE ACQ.MATER.CONTS.CARATT. TECN. CONTRIB.REGIONE CALABRIA PROG. MAL DELL'INCHIOSTRO	1.111,72	0,00	0,00	1.111,72	93,03	1.111,72	0,00					
1.04.010.4017	SPESE ACQUISTO MATERIALE CONSUMO CARATT. TECNICO PROG. PRAL FRUTTI ACTINIDIA CABONI												
1.04.010.4018	SPESE ACQ.MATER.CONTS.CARATT. TECN.CONTRIB.REG. EMILIA-ROMAGNA CERTIF.GENETICO SANITARIA DELLA FRAGOLA	0,00	0,00	0,00	0,00	0,00	0,00	0,00					
1.04.010.4019	SPESE ACQUISTO MATER.CONTS.CARATT. TECNICO CONTRIB.REG.EMILIA-ROMAGNA PROG.MELICOLTURA DI PIANURA	1.550,00	2.000,00	232,51	3.317,49	0,00	1.316,31	0,00	1.316,31	0,00	1.316,31	2.001,18	
		29.520,00	0,00	0,00	29.520,00	5.932,87	16.619,02		16.619,02		16.619,02	12.900,98	

Data Elaborazione 30-03-2004  
 Pagina 97  
 Parte B

**RENDICONTO FINANZIARIO SPESE - ESERCIZIO 2003**

CAPITOLO CODICE	G E S T I O N E  D E I  R E S I D U I  P A S S I V I				G E S T I O N E  D I  C A S S A				TOTALE DEI RESIDUI PASSIVI AL TERMINE DELL'ESERCIZIO		
	RESIDUI ALL'INIZIO DELL'ESERCIZIO	PAGATI	RIMASTI DA PAGARE	TOTALI	VARIAZIONI		PREVISIONI	PAGAMENTI		DIFFERENZE RISPETTO ALLE PREVISIONI	
					IN +	IN -				IN +	IN -
13	14	15 (16 - 14)	16 (14 + 15)	17 (16 - 13)	18 (13 - 16)	19	20	21 (20 - 19)	22 (19 - 20)	23 (9 + 15)	
1.04.010.4015											
I.C.S. 4015	598,33	598,33	0,00	598,33	0,00	2.308,38	1.617,02	691,36		93,03	
1.04.010.4017											
I.C.S. 4017	9.267,37	9.072,66	188,76	9.261,42	5,95	9.398,34	9.072,66	325,68		188,76	
1.04.010.4018											
I.C.S. 4018	232,51	232,51	0,00	232,51	0,00	1.782,51	1.548,82	233,69		0,00	
1.04.010.4019											
I.C.S. 4019	0,00	0,00	0,00	0,00	0,00	29.520,00	10.686,15	18.833,85		5.932,87	

Data Elaborazione 30-03-2004  
 Pagina 98  
 Parte A

## RENDICONTO FINANZIARIO SPESE - ESERCIZIO 2003

CODICE	DESCRIZIONE	G E S T I O N E						D I				C O M P E T E N Z A			
		P R E V I S I O N I		V A R I A Z I O N I		D E F I N I T I V E	P A G A T E	R I M A S T E	T O T A L I	D I F F E R E N Z E		I N +	I N -		
		I N I Z I A L I	I N A U M E N T O	I N D I M I N U Z I O N E	7 (4 + 5 - 6)					8	9 (10 - 8)			10 (8 + 9)	11 (10 - 7)
						4	5 (7 - 4)	6 (4 - 7)	7 (4 + 5 - 6)			8	9 (10 - 8)		
1.04.010.4022	SPESE ACQ.MATERIALE CONSUMO CARATTERE TECNICO PROG.CRYMCEPT	18.750,00	0,00	2.852,00	15.898,00	3.999,33	0,00	3.999,33					11.898,67		
1.04.010.4024	SPESE ACQ.MAT.CONSUMO CARAT.TECNICO PROG. CERTIF.VOLONT.MATER.DI PROPAG.	3.000,00	0,00	0,00	3.000,00	1.216,89	0,00	1.216,89						1.783,11	
1.04.010.4025	SPESE ACQ.MATER.CON.SCARAT.TECNICO PROG.CENTRO GERMOPLASMA	33.735,96	0,00	0,00	33.735,96	14.770,89	10.004,84	24.775,73						8.960,23	
1.04.010.4027	ACQUISTO MATER.CON.SCARATTERE TECNICO PER STAZIONE METEOROLOGICA	0,00	13.002,32	0,00	13.002,32	9.296,22	3.706,10	13.002,32					0,00		
1.04.010.4030	ACQ.MATER.CON.SCARATT.TECNICO PROG.SHARKA CONTRIB.INTEGRATIVO	0,00	9.000,00	0,00	9.000,00	8.534,61	465,39	9.000,00					0,00		



Data Elaborazione 30-03-2004  
 Pagina 98  
 Parte B

**RENDICONTO FINANZIARIO SPESE - ESERCIZIO 2003**

CAPITOLO CODICE	G E S T I O N E  D E I  R E S I D U I  P A S S I V I				G E S T I O N E  D I  C A S S A				TOTALE DEI RESIDUI PASSIVI AL TERMINE DELL'ESERCIZIO 23 (9 + 15)		
	RESIDUI ALL'INIZIO DELL'ESERCIZIO 13	PAGATI 14	RIMASTI DA PAGARE 15 (16 - 14)	TOTALI 16 (14 + 15)	VARIAZIONI		PREVISIONI 19	PAGAMENTI 20		DIFFERENZE RISPETTO ALLE PREVISIONI	
					IN + 17 (16 - 13)	IN - 18 (13 - 16)				IN + 21 (20 - 19)	IN - 22 (19 - 20)
1.04.010.4022	0,00	0,00	0,00	0,00	0,00	0,00	4.648,00	3.999,33	648,67	0,00	
1.04.010.4024											
I.C.S. 4024	0,00	0,00	0,00	0,00	0,00	0,00	1.425,00	3.216,89	208,11	0,00	
1.04.010.4025											
I.C.S. 4025	0,00	0,00	0,00	0,00	0,00	0,00	16.699,30	14.770,89	1.928,41	10.004,84	
1.04.010.4027											
I.C.S. 4027	0,00	0,00	0,00	0,00	0,00	0,00	6.436,15	9.295,22	2.859,07	3.706,10	
1.04.010.4030											
I.C.S. 4030	0,00	0,00	0,00	0,00	0,00	0,00	4.455,00	8.536,61	4.079,61	4.65,39	

Data Elaborazione 30-03-2004  
 Pagina 99  
 Parte A

### RENDICONTO FINANZIARIO SPESE - ESERCIZIO 2003

CODICE	DESCRIZIONE	G E S T I O N E						D I				C O M P E T E N Z A				
		P R E V I S I O N I		V A R I A Z I O N I		D E F I N I T I V E	P A G A T E	R I M A S T E	T O T A L I	R I S P E T T O A L L E		P R E V I S I O N I				
		I N I Z I A L I	I N A U M E N T O	I N D I M I N U Z I O N E	7 (4 + 5 - 6)					8	9 (10 - 8)	10 (8 + 9)	I N +	I N -		
						4	5 (7 - 4)	6 (4 - 7)	7 (4 + 5 - 6)						8	9 (10 - 8)
1.04.010.4032	SPESE ACQ.MATER.CONSUMO CARAT.TECN. PROG.PRAL.VITIVINICOLO 2002/59	0,00	8.000,00	0,00	8.000,00	0,00	0,00	0,00	0,00	0,00	0,00	0,00	0,00	0,00	0,00	8.000,00
1.04.010.4033	SPESE ACQ.MATER.CON.SCARAT.TECN. CONTRIB.LISTE VAR.AGRUMI DM 589/02 302/03	0,00	13.600,00	0,00	13.600,00	434,72	0,00	0,00	434,72	0,00	0,00	434,72	0,00	0,00	0,00	13.165,28
1.04.010.4034	SPESE ACQ.MATER.CONSUMO CARAT.TEC. INTEGRAZ.PROG.FRUTTICOLT.DM 284/03	0,00	24.650,00	0,00	24.650,00	5.283,68	2.494,21	7.777,89	0,00	0,00	0,00	0,00	0,00	0,00	0,00	16.872,11
1.04.010.4035	SPESE ACQ.MATER.CON.SCARAT.TECN. CONVENZ. MEDIA SERVIZI ONLUS	0,00	1.281,31	0,00	1.281,31	0,00	105,00	105,00	0,00	0,00	0,00	105,00	0,00	0,00	0,00	1.176,31

Data Elaborazione 30-03-2004  
 Pagina 99  
 Parte B

**RENDICONTO FINANZIARIO SPESE - ESERCIZIO 2003**

CAPITOLO CODICE	G E S T I O N E  D E I  R E S I D U I  P A S S I V I				G E S T I O N E  D I  C A S S A				TOTALE DEI RESIDUI PASSIVI AL TERMINE DELL'ESERCIZIO		
	RESIDUI ALL'INIZIO DELL'ESERCIZIO	PAGATI	RIMASTI DA PAGARE	TOTALI	V A R I A Z I O N I		PREVISIONI	D I F F E R E N Z E R I S P E T T O  A L L E P R E V I S I O N I			
					IN + 17 (16 - 13)	IN - 18 (13 - 16)		IN + 21 (20 - 19)		IN - 22 (19 - 20)	
13	14	15 (16 - 14)	16 (14 + 15)	17 (16 - 13)	18 (13 - 16)	19	20	21 (20 - 19)	22 (19 - 20)	23 (9 + 15)	
1.04.010.4032											
I.C.S. 4032	0.00	0.00	0.00	0.00	0.00	4.800.00	0.00	0.00	4.800.00	0.00	
1.04.010.4033											
I.C.S. 4033	0.00	0.00	0.00	0.00	0.00	6.732.00	434.72	6.297.28	0.00		
1.04.010.4034											
I.C.S. 4034	0.00	0.00	0.00	0.00	0.00	12.201.75	5.283.68	6.918.07	2.496.21		
1.04.010.4035											
I.C.S. 4035	0.00	0.00	0.00	0.00	0.00	640.66	0.00	640.66	105.00		

Data Elaborazione 30-03-2004  
 Pagina 100  
 Parte A

**RENDICONTO FINANZIARIO SPESE - ESERCIZIO 2003**

CODICE	DESCRIZIONE	G E S T I O N E					D I					C O M P E T E N Z A				
		P R E V I S I O N I		DEFINITIVE	PAGATE	RIMASTE	TOTALI	D I F F E R E N Z E		RISPETTO ALLE	P R E V I S I O N I	IN +	IN -			
		INIZIALI	VARIAZIONI					RISPETTO ALLE	P R E V I S I O N I							
		4	5 (7-4)	6 (4-7)	7 (4+5-6)	8	9 (10-8)	10 (8+9)	11 (10-7)	12 (7-10)						
1.04.010.4036	SPESE ACQ.MATER.CONC.CARAT.TECN. PROG.PRAL 2002/02 IMPIEGO DI TECNICHE E MEZZI INNOVATIVI...	0,00	2.070,00	0,00	2.070,00	0,00	0,00	0,00	0,00							
1.04.010.4037	ACQ.MATERIALE CONS.CARATT.TECNICO UFF.COMUNITARIO VARIETA' VEGETALI	0,00	2.800,00	0,00	2.800,00	2.192,76	0,00	2.192,76	0,00			2.070,00				
	<b>Totale V.E. 10</b>	336.811,68	158.612,82	42.653,96	452.770,54	191.398,67	73.790,68	265.189,35				187.581,19				
1.04.011	VOCE ECONOMICA 11 - SPESE ESERCIZIO MANUTENZIONE AUTOM. MACCH.AGRICOLE															
1.04.011.0000	VOCE ECONOMICA 11 - SPESE ESERCIZIO MANUTENZIONE AUTOM. MACCH.AGRICOLE	58.458,74	8.332,46	1.500,00	65.291,20	57.093,84	8.197,36	65.291,20	0,00							
1.04.011.0004	SPESE ESERC.MANUT.AUTOM.MACCH.AGRIC. ARSIAL	2,65	0,00	0,00	2,65	0,00	0,00	0,00				2,65				

Data Elaborazione 30-03-2004  
 Pagina 100  
 Parte B

**RENDICONTO FINANZIARIO SPESE - ESERCIZIO 2003**

CAPITOLO CODICE	G E S T I O N E  D E I  R E S I D U I  P A S S I V I				G E S T I O N E  D I  C A S S A				TOTALE DEI RESIDUI PASSIVI AL TERMINE DELL'ESERCIZIO		
	RESIDUI ALL'INIZIO DELL'ESERCIZIO	PAGATI	RIMASTI DA PAGARE	TOTALI	VARIAZIONI		PREVISIONI	PAGAMENTI		DIFFERENZE RISPETTO ALLE PREVISIONI	
					IN +	IN -				IN +	IN -
	13	14	15 (16 - 14)	16 (14 + 15)	17 (16 - 13)	18 (13 - 16)	19	20	21 (20 - 19)	22 (19 - 20)	23 (9 + 15)
1.04.010.4036											
I.C.S. 4036	0.00	0.00	0.00	0.00	0.00	0.00	1.242.00	0.00	0.00	1.242.00	0.00
1.04.010.4037											
I.C.S. 4037	0.00	0.00	0.00	0.00	0.00	0.00	2.800.00	2.192.75	0.00	607.24	0.00
I.V.E. 10	115.513.95	83.183.27	28.914.10	112.097.37		3.416.58	540.059.82	274.581.94		265.477.88	102.704.78
1.04.011											
1.04.011.0000											
I.C.S. 0	7.481.90	7.405.15	0.01	7.405.36		16.54	80.178.46	64.499.19		15.679.27	8.197.32
1.04.011.0004											
I.C.S. 4	99.16	0.00	0.00	0.00		99.16	101.81	0.00		101.81	0.00



Data Elaborazione 30-03-2004  
 Pagina 101  
 Parte B

**RENDICONTO FINANZIARIO SPESE - ESERCIZIO 2003**

CAPITOLO CODICE	G E S T I O N E  D E I  R E S I D U I  P A S S I V I					G E S T I O N E  D I  C A S S A				TOTALE DEI RESIDUI PASSIV AL TERMINE DELL'ESERCIZIO	
	RESIDUI ALL'INIZIO DELL'ESERCIZIO	PAGATI	RIMASTI DA PAGARE	TOTALI	VARIAZIONI		PREVISIONI	PAGAMENTI	DIFFERENZE RISPETTO ALLE PREVISIONI		
					IN +	IN -			IN +		IN -
13	14	15 (16 - 14)	16 (14 + 15)	17 (16 - 13)	18 (13 - 16)	19	20	21 (20 - 19)	22 (19 - 20)	23 (9 + 15)	
1.04.011.0040											
I.C.S. 40	0,00	0,00	0,00	0,00	0,00	262,93	244,93	17,98	0,00	0,00	
1.04.011.0042											
I.C.S. 42	516,45	0,00	0,00	0,00	516,45	0,00	0,00	0,00	0,00	0,00	
1.04.011.0047											
I.C.S. 47	15,05	0,00	0,00	0,00	15,05	15,05	0,00	15,05	0,00	0,00	
1.04.011.0049											
I.C.S. 49	142,40	0,00	142,40	142,40	0,00	162,40	0,00	162,40	142,40	142,40	
1.04.011.0050											
I.C.S. 50	162,94	0,00	162,94	162,94	0,00	155,02	0,00	155,02	155,02	162,94	

Data Elaborazione 30-03-2004  
Pagina 102  
Parte A

### RENDICONTO FINANZIARIO SPESE - ESERCIZIO 2003

CODICE	DESCRIZIONE	G E S T I O N E					D I				C O M P E T E N Z A		
		INIZIALI	P R E V I S I O N I		DEFINITIVE	PAGATE	RIMASTE DA PAGARE	TOTALI IMPEGNATI	D I F F E R E N Z E R I S P E T T O A L L E P R E V I S I O N I				
			IN AUMENTO	IN DIMINUZIONE					IN +	IN -			
4	5 (7-4)	6 (4-7)	7 (4+5-6)	8	9 (10-8)	10 (8+9)	11 (10-7)	12 (7-10)					
1.04.011.0056	SPESE ESERC.MANUT.AUTOM.MACCH.AGRIC. POIM	0,00	0,00	0,00	0,00	0,00	0,00	0,00	0,00				
1.04.011.0066	SPESE ESERC.MANUT.AUTOM.MACCH.AGR.PRA L.VAL.RIS.GEN.	0,00	0,00	0,00	0,00	0,00	0,00	0,00	0,00				
1.04.011.0068	SPESE ESERC.MANUT.AUTOM.MACCH. AGRIC.LISTE VARIETALI DM 387 IV ANNO	4.276,84	0,00	3.555,76	721,08	719,74	1,34	721,08	0,00				
1.04.011.0070	SPESE ESERC.MANUTE.AUTOM.MACCH.AGRIC .FAUNA SELVATICA	200,00	100,00	50,00	250,00	200,91	29,49	230,40	19,60				
1.04.011.0071	SPESE ESERC.MANUT.AUTOM.MACCH.AGRIC. RI.SELV.ITALIA	0,00	250,00	0,00	250,00	210,21	0,00	210,21	39,79				



Data Elaborazione 30-03-2004  
 Pagina 102  
 Parte B

**RENDICONTO FINANZIARIO SPESE - ESERCIZIO 2003**

CAPITOLO CODICE	G E S T I O N E D E I R E S I D U I P A S S I V I							G E S T I O N E D I C A S S A			TOTALE DEI RESIDUI PASSIVI AL TERMINE DELL'ESERCIZIO 23 (9 + 15)	
	RESIDUI ALL'INIZIO DELL'ESERCIZIO 13	PAGATI 14	RIMASTI DA PAGARE 15 (16 - 14)	VARIAZIONI		TOTALI 16 (14 + 15)	PREVISIONI 19	PAGAMENTI 20	DIFFERENZE RISPETTO ALLE PREVISIONI			
				IN + 17 (16 - 13)	IN - 18 (13 - 16)				IN + 21 (20 - 19)	IN - 22 (19 - 20)		
1.04.011.0056												
I.C.S.56	1.57	0.00	0.00			0.00	0.00	0.00	0.00			0.00
1.04.011.0066												
I.C.S.66	0.98	0.00	0.00			0.00	0.98	0.00	0.98			0.00
1.04.011.0068												
I.C.S.88	2.166.05	2.166.05	0.00			2.166.05	5.053.18	2.885.79	2.167.39			1.34
1.04.011.0070												
I.C.S.70	12.33	0.00	0.00			0.00	211.83	200.91	10.92			29.49
1.04.011.0071												
I.C.S.71	0.00	0.00	0.00			0.00	123.75	210.21	86.46			0.00

Data Elaborazione 30-03-2004  
Pagina 103  
Parte A

### RENDICONTO FINANZIARIO SPESE - ESERCIZIO 2003

CODICE	DESCRIZIONE	G E S T I O N E					D I					C O M P E T E N Z A		
		INIZIALI	V A R I A Z I O N I		DEFINITIVE	PAGATE	RIMASTE DA PAGARE	TOTALI IMPEGNATI	D I F F E R E N Z E R I S P E T T O A L L E P R E V I S I O N I					
			IN AUMENTO	IN DIMINUZIONE					IN +	IN -				
4	5 (7-4)	6 (4-7)	7 (4+5-6)	8	9 (10-8)	10 (8+9)	11 (10-7)	12 (7-10)						
1.04.011.0076	SPESE ESERC.MANUT.AUTOM.MACCH.AGR. REGIONE CAMPANIA	3,23	0,00	0,00	3,23	0,00	3,23	3,23	0,00					
1.04.011.0083	SPESE ESERC.MANUT.AUTOM.MACCH.AGRIC. INERBIMENTI	250,56	0,00	140,00	110,56	0,56	110,56	110,56	0,00					
1.04.011.0084	SPESE ESERC.MANUT.AUTOM.MACCH.AGRIC. LISTE VARIET.	0,00	9.150,00	0,00	9.150,00	1.361,12	2.001,31	3.362,43				5.787,57		
1.04.011.0089	SPESE ESERC.MANUT.AUTOM.MACCH.AGRIC. C.R.P.V.	0,00	0,00	0,00	0,00	0,00	0,00	0,00	0,00			0,00		
1.04.011.0090	SPESE ESERC.MANUT.AUTOM.MACCH.AGRIC. PROPAG.VEGET.	0,00	0,00	0,00	0,00	0,00	0,00	0,00	0,00			0,00		

Data Elaborazione 30-03-2004  
 Pagina 103  
 Parte B

**RENDICONTO FINANZIARIO SPESE - ESERCIZIO 2003**

CAPITOLO CODICE	G E S T I O N E  D E I  R E S I D U I  P A S S I V I					G E S T I O N E  D I  C A S S A				TOTALE DEI RESIDUI PASSIVI AL TERMINE DELL'ESERCIZIO	
	RESIDUI ALL'INIZIO DELL'ESERCIZIO	PAGATI	RIMASTI DA PAGARE	VARIAZIONI		TOTALI	PREVISIONI	PAGAMENTI	DIFFERENZE RISPETTO ALLE PREVISIONI		
				IN +	IN -				IN +		IN -
13	14	15 (16 - 14)	16 (14 + 15)	17 (16 - 13)	18 (13 - 16)	19	20	21 (20 - 19)	22 (19 - 20)	23 (9 + 15)	
1.04.011.0076											
I.C.S.76	0.00	0.00	0.00	0.00	0.00	3.23	0.00	0.00	3.23	3.23	
1.04.011.0083											
I.C.S.83	0.09	0.00	0.00	0.00	0.09	110.65	110.00	0.65	0.65	0.65	
1.04.011.0084											
I.C.S.84	37.20	0.00	0.00	0.00	37.20	4.562.95	1.361.12	3.201.83	3.201.83	2.001.31	
1.04.011.0089											
I.C.S.89	1.28	0.00	0.00	0.00	1.28	1.28	0.00	1.28	1.28	0.00	
1.04.011.0090											
I.C.S.90	920.97	0.00	0.00	0.00	920.97	920.97	0.00	920.97	920.97	0.00	



Data Elaborazione 30-03-2004  
 Pagina 104  
 Parte B

**RENDICONTO FINANZIARIO SPESE - ESERCIZIO 2003**

CAPITOLO CODICE	G E S T I O N E  D E I  R E S I D U I  P A S S I V I				G E S T I O N E  D I  C A S S A				TOTALE DEI RESIDUI PASSIVI AL TERMINE DELL'ESERCIZIO 23 (9 + 15)		
	RESIDUI ALL'INIZIO DELL'ESERCIZIO	PAGATI	RIMASTI DA PAGARE	TOTALI	VARIAZIONI		PREVISIONI	PAGAMENTI		DIFFERENZE RISPETTO ALLE PREVISIONI	
					IN +	IN -				IN +	IN -
13	14	15 (16 - 14)	16 (14 + 15)	17 (16 - 13)	18 (13 - 16)	19	20	21 (20 - 19)	22 (19 - 20)	23 (9 + 15)	
1.04.011.0124											
I.C.S. 124	1.04.35	0.00	0.00	0.00	1.04.35	0.00	0.00	0.00	0.00	0.00	
1.04.011.0125											
I.C.S. 125	77.66	0.00	77.66	77.66	0.00	77.66	0.00	0.00	77.66	77.66	
1.04.011.0199											
I.C.S. 199	2.733.60	2.733.60	0.00	2.733.60	0.00	7.960.27	5.008.10	2.952.17	80.00	80.00	
1.04.011.0223											
I.C.S. 223	0.00	0.00	0.00	0.00	0.00	6.00	6.00	0.00	0.00	0.00	
1.04.011.0224											
I.C.S. 224	1.89	0.00	0.00	0.00	1.89	1.00.89	1.28.10	77.21	21.90	21.90	



Data Elaborazione 30-03-2004  
 Pagina 105  
 Parte B

**RENDICONTO FINANZIARIO SPESE - ESERCIZIO 2003**

CAPITOLO CODICE	G E S T I O N E  D E I  R E S I D U I  P A S S I V I				G E S T I O N E  D I  C A S S A				TOTALE DEI RESIDUI PASSIVI AL TERMINE DELL'ESERCIZIO 23 (9 + 15)														
	RESIDUI ALL'INIZIO DELL'ESERCIZIO 13	PAGATI 14	RIMASTI DA PAGARE 15 (16 - 14)	TOTALI 16 (14 + 15)	VARIAZIONI		PREVISIONI 19	PAGAMENTI 20		DIFFERENZE RISPETTO ALLE PREVISIONI													
					IN + 17 (16 - 13)	IN - 18 (13 - 16)				IN + 21 (20 - 19)	IN - 22 (19 - 20)												
1.04.011.0242																							
I.C.S.242	10,16	0,00	0,00	0,00			10,16	0,00	0,00													0,00	
1.04.011.4005																							
I.C.S.4005	360,04	360,04	0,00	360,04			0,00			726,50	360,04											366,46	6,42
1.04.011.4009																							
I.C.S.4009	0,00	0,00	0,00	0,00						53,55	50,73											2,92	2,92
1.04.011.4011																							
I.C.S.4011	771,89	771,89	0,00	771,89			0,00			4.181,60	2.743,04											1.450,56	0,00

Data Elaborazione 30-03-2004  
Pagina 106  
Parte A

### RENDICONTO FINANZIARIO SPESE - ESERCIZIO 2003

CODICE	DESCRIZIONE	G E S T I O N E						C O M P E T E N Z A			
		INIZIALI 4	P R E V I S I O N I		DEFINITIVE 7 (4 + 5 - 6)	S O M M E I M P E G N A T E		R I S P E T T O A L L E P R E V I S I O N I			
			V A R I A Z I O N I			P A G A T E 8	R I M A S T E D A P A G A R E 9 (10 - 8)	T O T A L I I M P E G N A T I 10 (8 + 9)	I N + 11 (10 - 7)	I N - 12 (7 - 10)	
			IN AUMENTO 5 (7 - 4)	IN DIMINUZIONE 6 (4 - 7)							
1.04.011.4013	SPESE ESERCIZIO MANUTENZIONE AUTOM. MACCH. AGRICOLE CONVENZ. ALSIA	0,00	1.000,00	0,00	1.000,00	0,00	997,15	997,15	0,00	997,15	2,85
1.04.011.4015	SPESE ESERCIZIO MANUTENZIONE AUTOM. MACCH. AGRICOLE CONTRIB. REGIONE CALABRIA PROG. MAL DELL'INCHIOSTRO	1.288,47	843,26	1.049,27	1.082,46	1.028,64	53,82	1.082,46	0,00	1.082,46	0,00
1.04.011.4018	SPESE ESERCIZIO MANUTENZIONE AUTOM. MACCH. AGRICOLE CERTIF. SANITARIA FRAGOLA REG. EMILIA-ROMAGNA	0,00	1.000,00	0,00	1.000,00	0,00	610,50	610,50	0,00	610,50	389,50
1.04.011.4019	SPESE ESERCIZIO MANUTENZIONE AUTOM. MACCH. AGRICOLE CONTRIB. REG. EMILIA-ROMAGNA PROG. MELICOLTURA DI PIANURA	5.448,00	0,00	222,55	5.225,45	1.324,82	0,00	1.324,82	0,00	1.324,82	3.900,63



Data Elaborazione 30-03-2004  
 Pagina 106  
 Parte B

**RENDICONTO FINANZIARIO SPESE - ESERCIZIO 2003**

CAPITOLO CODICE	G E S T I O N E  D E I  R E S I D U I  P A S S I V I					G E S T I O N E  D I  C A S S A				TOTALE DEI RESIDUI PASSIV AL TERMINE DELL'ESERCIZIO	
	RESIDUI ALL'INIZIO DELL'ESERCIZIO	PAGATI	RIMASTI DA PAGARE	VARIAZIONI		TOTALI	PREVISIONI	PAGAMENTI	DIFFERENZE RISPETTO ALLE PREVISIONI		
				IN +	IN -				IN +		IN -
13	14	15 (16 - 14)	16 (14 + 15)	17 (16 - 13)	18 (13 - 16)	19	20	21 (20 - 19)	22 (19 - 20)	23 (9 + 15)	
1.04.011.4013											
I.C.S. 4013	0.00	0.00	0.00	0.00	0.00	1.000.00	0.00	1.000.00		997.15	
1.04.011.4015											
I.C.S. 4015	963.10	963.10	0.00	0.00	0.00	3.008.66	1.991.74	1.016.92		53.82	
1.04.011.4018											
I.C.S. 4018	0.00	0.00	0.00	0.00	0.00	0.00	0.00	0.00		610.50	
1.04.011.4019											
I.C.S. 4019	0.00	0.00	0.00	0.00	0.00	5.225.45	1.324.82	3.900.63		0.00	











Data Elaborazione 30-03-2004  
 Pagina 109  
 Parte B

**RENDICONTO FINANZIARIO SPESE - ESERCIZIO 2003**

CAPITOLO	G E S T I O N E  D E I  R E S I D U I  P A S S I V I										TOTALE DEI RESIDUI PASSIV AL TERMINE DELL'ESERCIZIO	
	CODICE	RESIDUI ALL'INIZIO DELL'ESERCIZIO	PAGATI	RIMASTI DA PAGARE	TOTALI	VARIAZIONI		PREVISIONI	PAGAMENTI	DIFFERENZE RISPETTO ALLE PREVISIONI		
						IN +	IN -			IN +		IN -
	13	14	15 (16 - 14)	16 (14 + 15)	17 (16 - 13)	18 (13 - 16)	19	20	21 (20 - 19)	22 (19 - 20)	23 (9 + 15)	
1.04.012.0000												
I.C.S.0	2.028.66	1.819.19	56.00	1.905.19	123.47	123.47	20.909.69	8.168.29		12.561.40	10.512.24	
1.04.012.0005												
I.C.S.5	5.646.56	5.686.56	960.00	5.646.56	0.00	0.00	8.355.56	7.127.72		1.227.79	1.006.87	
1.04.012.0040												
I.C.S.40	0.00	0.00	0.00	0.00	0.00	0.00	1.970.87	90.00		1.880.87	0.00	
1.04.012.0050												
I.C.S.50	1.702.10	1.116.44	567.06	1.683.50	18.50	18.50	2.799.94	1.116.44		1.683.50	567.06	
1.04.012.0053												
I.C.S.53	47.00	0.00	0.00	0.00	47.00	47.00	0.00	0.00		0.00	0.00	

Data Elaborazione 30-03-2004  
Pagina 110  
Parte A

### RENDICONTO FINANZIARIO SPESE - ESERCIZIO 2003

CODICE	DESCRIZIONE	G E S T I O N E					D I				C O M P E T E N Z A		
		INIZIALI	P R E V I S I O N I		DEFINITIVE	PAGATE	RIMASTE DA PAGARE	TOTALI IMPEGNATI	D I F F E R E N Z E				
			IN AUMENTO	IN DIMINUZIONE					R I S P E T T O A L L E				
									5 (7-4)	6 (4-7)	IN +	IN -	
4	5 (7-4)	6 (4-7)	7 (4+5-6)	8	9 (10-8)	10 (8+9)	11 (10-7)	12 (7-10)					
1.04.012.0059	MANUT.RIPAR.MOBILI MACCH.UFF.ATTREZ.TECN. C.I.F.O.	0,00	0,00	0,00	0,00	0,00	0,00	0,00	0,00				
1.04.012.0064	MANUT.RIPAR.MOBILI MACCH.UFF.ATTREZ.TECN.TECNOGEN												
1.04.012.0065	MANUT.RIPAR.MOBILI MACCH.UFF.ATTREZ.TECN.CNR DAMIA	0,00	0,00	0,00	0,00	0,00	0,00	0,00	0,00				
1.04.012.0070	MANUT.RIPAR.MOBILI MACCH.UFF.ATTREZ.TECN.SCIENT. FAUNA SELVATICA	206,00	0,00	0,00	206,00	161,33	0,00	161,33	0,00		161,33		44,67
1.04.012.0071	MANUT.RIPAR.MOBILI MACCH.UFF.ATTREZ.TECN.SCIENT. RI.SELV.ITALIA	250,00	150,00	75,00	325,00	129,84	45,16	175,00	0,00		175,00		150,00
		0,00	400,00	0,00	400,00	0,00	0,00	0,00	0,00		0,00		400,00



Data Elaborazione 30-03-2004  
 Pagina 110  
 Parte B

**RENDICONTO FINANZIARIO SPESE - ESERCIZIO 2003**

CAPITOLO CODICE	G E S T I O N E  D E I  R E S I D U I  P A S S I V I				G E S T I O N E  D I  C A S S A				TOTALE DEI RESIDUI PASSIVI AL TERMINE DELL'ESERCIZIO 23 (9 + 15)		
	RESIDUI ALL'INIZIO DELL'ESERCIZIO	PAGATI	RIMASTI DA PAGARE	TOTALI	VARIAZIONI		PREVISIONI	PAGAMENTI		DIFFERENZE RISPETTO ALLE PREVISIONI	
					IN +	IN -				IN +	IN -
13	14	15 (16 - 14)	16 (14 + 15)	17 (16 - 13)	18 (13 - 16)	19	20	21 (20 - 19)	22 (19 - 20)		
1.04.012.0059											
I.C.S. 58	1.027,64	0,00	1.027,64	1.027,64	0,00	1.027,64	0,00	1.027,64	1.027,64	1.027,64	
1.04.012.0064											
I.C.S. 64	18,11	0,00	0,00	0,00	18,11	18,11	0,00	18,11	18,11	0,00	
1.04.012.0065											
I.C.S. 65	250,80	250,80	0,00	250,80	0,00	707,50	412,13	412,13	295,47	0,00	
1.04.012.0070											
I.C.S. 70	1.499,99	1.496,23	0,00	1.496,23	3,76	3.245,47	1.626,02	1.619,40	1.619,40	45,16	
1.04.012.0071											
I.C.S. 71	300,00	300,00	0,00	300,00	0,00	498,00	300,00	300,00	198,00	0,00	



Data Elaborazione 30-03-2004  
 Pagina 111  
 Parte B

**RENDICONTO FINANZIARIO SPESE - ESERCIZIO 2003**

CAPITOLO CODICE	G E S T I O N E  D E I  R E S I D U I  P A S S I V I				G E S T I O N E  D I  C A S S A				TOTALE DEI RESIDUI PASSIVI AL TERMINE DELL'ESERCIZIO		
	RESIDUI ALL'INIZIO DELL'ESERCIZIO	PAGATI	RIMASTI DA PAGARE	VARIAZIONI		TOTALI	PREVISIONI	PAGAMENTI		DIFFERENZE RISPETTO ALLE PREVISIONI	
				IN +	IN -					IN +	IN -
13	14	15 (16 - 14)	17 (16 - 13)	18 (13 - 16)	16 (14 + 15)	19	20	21 (20 - 19)	22 (19 - 20)	23 (9 + 15)	
1.04.012.0083											
I.C.S. 83	654,57	564,00	0,00	90,57	564,00	1.379,49	695,27		684,22	29,65	
1.04.012.0084											
I.C.S. 84	611,09	0,00	611,09	0,00	611,09	2.256,05	0,00		2.256,05	611,09	
1.04.012.0085											
I.C.S. 85	0,00	0,00	0,00	0,00	0,00	4,13	0,00		4,13	4,13	
1.04.012.0090											
I.C.S. 90	17,56	0,00	17,56	0,00	17,56	35,12	0,00		35,12	17,56	
1.04.012.0093											
I.C.S. 93	0,00	0,00	0,00	0,00	0,00	123,33	106,36		16,97	0,00	

Data Elaborazione 30-03-2004  
 Pagina 112  
 Parte A

### RENDICONTO FINANZIARIO SPESE - ESERCIZIO 2003

CODICE	DESCRIZIONE	GESTIONE					DI				COMPETENZA		
		INIZIALI	PREVISIONI		DEFINITIVE	PAGATE	RIMASTE DA PAGARE	TOTALI IMPEGNATI	DIFFERENZE RISPETTO ALLE PREVISIONI				
			IN AUMENTO	IN DIMINUZIONE					IN +	IN -			
4	5 (7-4)	6 (4-7)	7 (4+5-6)	8	9 (10-8)	10 (8+9)	11 (10-7)	12 (7-10)					
1.04.012.0163	MANUT.RIPAR.MOBILI MACCH.UFF.ATTREZ.TECN.SCIENT.P ROV.DI PORDENONE	366,85	0,00	105,60	261,25	232,52	28,73	261,25	0,00				
1.04.012.0224	MANUT.RIPAR.MOBILI MACCH.UFF.ATTREZ.TECN.AGR.BIOL O	0,00	1.500,00	0,00	1.500,00	1.032,00	468,00	1.500,00	0,00				
1.04.012.0233	MANUT.RIPAR.MOBILI MACCH.UFF.ATTREZ.TEC.RIS.GENE T	0,00	0,00	0,00	0,00	0,00	0,00	0,00	0,00				
1.04.012.0249	MANUT.RIPAR.MOBILI MACCH.UFF.ATTREZ.TECN.REG.LAZI OTECNICHE AGRICOLE	0,00	0,00	0,00	0,00	0,00	0,00	0,00	0,00				
1.04.012.4005	MANUT.RIPAR.MOBILI MACCH.UFF.ATTREZ.TECN.SCIENTIF CERTIFICAZ.FRAGOLA DM 30192/02	696,32	0,00	495,84	200,48	200,48	0,00	200,48	0,00	200,48	0,00		

Data Elaborazione 30-03-2004  
 Pagina 112  
 Parte B

**RENDICONTO FINANZIARIO SPESE - ESERCIZIO 2003**

CAPITOLO CODICE	G E S T I O N E  D E I  R E S I D U I  P A S S I V I					G E S T I O N E  D I  C A S S A					TOTALE DEI RESIDUI PASSIVI AL TERMINE DELL'ESERCIZIO 23 (9 + 15)		
	RESIDUI ALL'INIZIO DELL'ESERCIZIO 13	PAGATI 14	RIMASTI DA PAGARE 15 (16 - 14)	VARIAZIONI		TOTALI 16 (14 + 15)	PREVISIONI 19	PAGAMENTI 20	DIFFERENZE RISPETTO ALLE PREVISIONI				
				IN + 17 (16 - 13)	IN - 18 (13 - 16)				IN + 21 (20 - 19)	IN - 22 (19 - 20)			
1.04.012.0163	0.00	0.00	0.00	0.00	0.00	261.25	232.52	28.73			28.73		
I.C.S.163												28.73	
1.04.012.0224	0.00	0.00	0.00	0.00	0.00	242.50	1.032.00	289.50			468.00		
I.C.S.224												468.00	
1.04.012.0233	274.25	264.18	0.00	10.07	264.18	274.28	264.18				10.10	0.00	
I.C.S.233												10.10	0.00
1.04.012.0249	1.069.00	0.00	0.00	1.069.00	0.00	0.00	0.00	0.00			0.00	0.00	
I.C.S.249												0.00	0.00
1.04.012.4005	589.19	589.19	0.00	0.00	589.19	1.372.86	789.67				589.19	0.00	
I.C.S.4005												589.19	0.00



Data Elaborazione 30-03-2004  
 Pagina 113  
 Parte B

**RENDICONTO FINANZIARIO SPESE - ESERCIZIO 2003**

CAPITOLO CODICE	G E S T I O N E  D E I  R E S I D U I  P A S S I V I				G E S T I O N E  D I  C A S S A				TOTALE DEI RESIDUI PASSIVI AL TERMINE DELL'ESERCIZIO 23 (9 + 15)		
	RESIDUI ALL'INIZIO DELL'ESERCIZIO	PAGATI	RIMASTI DA PAGARE	VARIAZIONI		TOTALI	PREVISIONI	PAGAMENTI		DIFFERENZE RISPETTO ALLE PREVISIONI	
				IN +	IN -					IN +	IN -
13	14	15 (16 - 14)	16 (14 + 15)	17 (16 - 13)	18 (13 - 16)	19	20	21 (20 - 19)	22 (19 - 20)		
1.04.012.4007											
I.C.S. 4007	0.00	0.00	0.00	0.00	0.00	516.46	298.20	218.26		218.26	
1.04.012.4009											
I.C.S. 4009	32.51	32.51	0.00	32.51	0.00	1.218.01	1.009.09	208.92		176.41	
1.04.012.4010											
I.C.S. 4010	1.523.65	1.523.65	0.00	1.523.65	0.00	9.006.50	2.695.45	6.311.05		1.746.25	
1.04.012.4011											
I.C.S. 4011	0.02	0.02	0.00	0.02	0.00	1.819.65	1.634.40	185.25		75.56	

Data Elaborazione 30-03-2004  
Pagina 114  
Parte A

### RENDICONTO FINANZIARIO SPESE - ESERCIZIO 2003

CODICE	DESCRIZIONE	G E S T I O N E						D I				C O M P E T E N Z A		
		P R E V I S I O N I		V A R I A Z I O N I		D E F I N I T I V E	P A G A T E	R I M A S T E	T O T A L I	D I F F E R E N Z E				
		INIZIALI	IN AUMENTO	IN DIMINUZIONE	IN +					IN -				
		4	5 (7-4)	6 (4-7)	7 (4+5-6)	8	9 (10-8)	10 (8+9)	11 (10-7)	12 (7-10)				
1.04.012.4022	MANUT.RIPAR.MOBILI MACCH.UFF.ATTREZ.TEC. PROGETTO CRYMCEPT	18.750,00	0,00	3.200,00	15.550,00	2.106,00	102,00	2.208,00			13.342,00			
1.04.012.4030	MANUT.RIPAR.MOBILI MACCH.UFF. ATTREZ.TECN.-SCIENT. PROG.SHARKA CONTRIB.INTEGRATIVO	0,00	12.000,00	0,00	12.000,00	11.905,40	94,60	12.000,00						
1.04.012.4033	MANUTENZ.RIPARAZ.MOBILI MACCH.UFF.ATTREZ. CONTRIB.LISTE VAR.AGRUMI DM 589/02 302/03	0,00	1.500,00	0,00	1.500,00	678,00	279,59	957,59			542,41			
1.04.012.4034	MANUT.RIPARAZ.MOBILI MACCH.UFF.ATTREZ.TECN.-SCIENT .INTEGRAZ.PROG.FRUTTIC.DM 284/03	0,00	5.500,00	0,00	5.500,00	566,11	286,80	852,91			4.647,09			
<b>Totale V.E. 12</b>		45.513,95	30.160,84	4.760,63	70.914,16	29.390,58	14.048,75	43.439,33			27.474,83			



Data Elaborazione 30-03-2004  
 Pagina 114  
 Parte B

**RENDICONTO FINANZIARIO SPESE - ESERCIZIO 2003**

CAPITOLO	G E S T I O N E D E I R E S I D U I P A S S I V I										TOTALE DEI RESIDUI PASSIVI AL TERMINE DELL'ESERCIZIO	
	CODICE	RESIDUI ALL'INIZIO DELL'ESERCIZIO	PAGATI	RIMASTI DA PAGARE	TOTALI	VARIAZIONI		PREVISIONI	PAGAMENTI	DIFFERENZE RISPETTO ALLE PREVISIONI		
						IN +	IN -			IN +		IN -
	13	14	15 (16 - 14)	16 (14 + 15)	17 (16 - 13)	18 (13 - 16)	19	20	21 (20 - 19)	22 (19 - 20)	23 (9 + 15)	
1.04.012.4022												
I.C.S. 4022	0.00	0.00	0.00	0.00	0.00	0.00	4.300.00	2.106.00	2.194.00		102.00	
1.04.012.4030												
I.C.S. 4030	0.00	0.00	0.00	0.00	0.00	0.00	5.940.00	11.905.40	5.965.40		94.60	
1.04.012.4033												
I.C.S. 4033	0.00	0.00	0.00	0.00	0.00	0.00	742.50	678.00	64.50		279.59	
1.04.012.4034												
I.C.S. 4034	0.00	0.00	0.00	0.00	0.00	0.00	2.722.50	566.11	2.156.39		286.80	
I.V.F. 12	17.372.70	13.662.77	2.329.35	15.992.12	1.380.58		71.333.51	43.053.35	28.280.16		16.378.10	

Data Elaborazione 30-03-2004  
Pagina 115  
Parte A

### RENDICONTO FINANZIARIO SPESE - ESERCIZIO 2003

CODICE	DESCRIZIONE	G E S T I O N E				D I				C O M P E T E N Z A					
		P R E V I S I O N I		V A R I A Z I O N I		D E F I N I T I V E		P A G A T E		R I M A S T E		T O T A L I		D I F F E R E N Z E	
		INIZIALI	IN AUMENTO	IN DIMINUZIONE	5 (7-4)	6 (4-7)	7 (4+5-6)	8	9 (10-8)	10 (8+9)	IN +	IN -	11 (10-7)	12 (7-10)	
1.04.013	VOCE ECONOMICA 13 - MANUTENZ.RIPARAZ.ADATTAM.LOCAL I E RELAT.IMPIANTI	4	5 (7-4)	6 (4-7)	7 (4+5-6)	8	9 (10-8)	10 (8+9)	11 (10-7)	12 (7-10)					
		11.000,00	4.607,17	0,00	15.607,17	13.406,16	2.201,01	15.607,17	0,00						
1.04.013.0000	VOCE ECONOMICA 13 - MANUTENZ.RIPARAZ.ADATTAM.LOCAL I E RELAT.IMPIANTI														
1.04.013.4005	MANUTENZ.RIPARAZ.ADATTAM.LOCAL I E RELAT.IMPIANTI CERTIFICAZIONE FRAGOLA DM 3019202														
		1.809,03	0,00	953,35	855,68	267,75	587,93	855,68	0,00						
1.04.013.4010	MANUT.RIPARAZ.ADATTAM.LOCALI E RELAT.IMPIANTI CONTRIB.MIPAF DM 526/01 PROG.MIGL-QUALITA'FRAGOLA MELO AD INTEGRAZ.FINANZ.MIUR														
		1.548,04	0,00	313,92	1.234,12	366,48	861,25	1.227,73	6,39						
1.04.013.4011	MANUTENZ.RIPARAZ.ADATTAM.LOCAL I E RELAT.IMPIANTI CONTRIB.MIPAF DM 525/01 PROG.VALOR.PRODOTTI TIPICI AD INTEGRAZ.FINANZ.MIUR														
		1.549,37	0,00	0,00	1.549,37	300,00	0,00	300,00	1.249,37						

Data Elaborazione 30-03-2004  
 Pagina 115  
 Parte B

**RENDICONTO FINANZIARIO SPESE - ESERCIZIO 2003**

CAPITOLO CODICE	G E S T I O N E  D E I  R E S I D U I  P A S S I V I				G E S T I O N E  D I  C A S S A				TOTALE DEI RESIDUI PASSIVI AL TERMINE DELL'ESERCIZIO		
	RESIDUI ALL'INIZIO DELL'ESERCIZIO	PAGATI	RIMASTI DA PAGARE	TOTALI	VARIAZIONI		PREVISIONI	PAGAMENTI		DIFFERENZE RISPETTO ALLE PREVISIONI	
					IN +	IN -				IN +	IN -
13	14	15 (16 - 14)	16 (14 + 15)	17 (16 - 13)	18 (13 - 16)	19	20	21 (20 - 19)	22 (19 - 20)	23 (9 + 15)	
1.04.013											
1.04.013.0000											
I.C.S.0	1.8.849.91	4.000.32	2.466.60	6.466.92	12.383.01	40.924.02	17.406.48		23.517.54	4.667.61	
1.04.013.4005											
I.C.S.4005	826.80	826.80	0.00	826.80	0.00	2.509.28	1.099.55		1.414.73	587.93	
1.04.013.4010											
I.C.S.4010	239.52	239.52	0.00	239.52	0.00	1.713.16	606.00		1.107.16	861.25	
1.04.013.4011											
I.C.S.4011	0.00	0.00	0.00	0.00	0.00	1.549.32	300.00		1.249.32	0.00	

Data Elaborazione 30-03-2004  
Pagina 116  
Parte A

### RENDICONTO FINANZIARIO SPESE - ESERCIZIO 2003

CODICE	DESCRIZIONE	G E S T I O N E						D I				C O M P E T E N Z A			
		P R E V I S I O N I		V A R I A Z I O N I		INIZIALI	IN AUMENTO	6 (4-7)	7 (4+5-6)	P A G A T E	R I M A S T E	D E F I N I T I V E	S O M M E I M P E G N A T E		D I F F E R E N Z E
		IN DIMINUIZIONE	TOTALI	IMPEGNATI	IN +								IN -		
4	5 (7-4)	6 (4-7)	8	9 (10-8)	10 (8+9)	11 (10-7)	12 (7-10)								
1.04.013.4037	MANUTENZ.RIPARAZ.ADATTAM.LOCAL IE RELATIVI IMPIANTI UFF.COMUNITARIO VARIETA" VEGETALI	0,00	3.000,00	0,00	0,00	3.000,00	2.126,82	873,18	3.000,00	0,00					
	<b>Totale V.E. 13</b>	15.906,44	7.607,17	1.267,27	22.246,34	16.467,21	4.523,37	20.990,58						1.255,76	
1.04.016	SPESE PER INDENNIZIA TERZI PER RICERCHE DI LABORATORIO E DI CAMPAGNA														
1.04.016.4010	SPESE PER INDENNIZIA TERZI PER RICERCHE DI LABORATORIO E DI CAMPAGNA PROG.QUALIFRAPE/MIPAF	123,00	472,20	0,00	595,20	0,00	0,00	0,00	0,00	0,00	595,20	0,00	0,00	595,20	
	<b>Totale V.E. 16</b>	123,00	472,20	0,00	595,20	0,00	0,00	0,00	0,00	0,00	595,20	0,00	0,00	595,20	
1.04.017	VOCE ECONOMICA 17 - SPESE ATTIV.DIVULG.ISCRIZ.CONV.SOC.S CIENTICHE														
1.04.017.0000	VOCE ECONOMICA 17 - SPESE ATTIV.DIVULG.ISCRIZ.CONV.SOC.S CIENTICHE	3.001,00	0,00	2.780,00	221,00	220,00	1,00	221,00	221,00	0,00	0,00	221,00	221,00	0,00	0,00

Data Elaborazione 30-03-2004  
Pagina 116  
Parte B

**RENDICONTO FINANZIARIO SPESE - ESERCIZIO 2003**

CAPITOLO CODICE	G E S T I O N E  D E I  R E S I D U I  P A S S I V I										TOTALE DEI RESIDUI PASSIVI AL TERMINE DELL'ESERCIZIO 23 (9 + 15)	
	RESIDUI ALL'INIZIO DELL'ESERCIZIO 13	PAGATI 14	RIMASTI DA PAGARE 15 (16 - 14)	TOTALI 16 (14 + 15)	VARIAZIONI		PREVISIONI 19	PAGAMENTI 20	DIFFERENZE RISPETTO ALLE PREVISIONI			
					IN + 17 (16 - 13)	IN - 18 (13 - 16)			IN + 21 (20 - 19)	IN - 22 (19 - 20)		
1.04.013.4037												
I.C.S. 4037	0.00	0.00	0.00	0.00	0.00	0.00	3.000.00	2.126.82		873.18		873.18
I.V.E. 13	19.916.25	5.066.64	2.466.60	7.533.29		12.383.01	49.695.83	21.533.85		28.161.98		6.989.97
1.04.016												
1.04.016.4010												
I.C.S. 4010	3.454.80	3.454.80	0.00	3.454.80	0.00	0.00	7.504.80	3.454.80		4.050.00		0.00
I.V.E. 16	3.454.80	3.454.80	0.00	3.454.80	0.00	0.00	7.504.80	3.454.80		4.050.00		0.00
1.04.017												
1.04.017.0000												
I.C.S. 0	492.46	0.00	180.00	180.00		312.46	893.46	220.00		673.46		183.00

Data Elaborazione 30-03-2004  
 Pagina 117  
 Parte A

### RENDICONTO FINANZIARIO SPESE - ESERCIZIO 2003

CODICE	DESCRIZIONE	G E S T I O N E					D I				C O M P E T E N Z A			
		INIZIALI	P R E V I S I O N I		DEFINITIVE	PAGATE	RIMASTE	TOTALI	D I F F E R E N Z E					
			IN AUMENTO	IN DIMINUZIONE					IN +	IN -				
4	5 (7-4)	6 (4-7)	7 (4+5-6)	8	9 (10-8)	10 (8+9)	11 (10-7)	12 (7-10)						
1.04.017.0004	SPESE ATTIV.DIVULG.ISCRIZ.CONV.SOC.S CIENTIF.ARSIAL	415,45	0,00	140,16	275,27	180,00	0,00	180,00						95,27
1.04.017.0005	SPESE ATTIV.DIVULG.ISCRIZ.CONV.SOC.S CIENT.LOTTA A SHARKA	280,00	0,00	266,13	13,87	0,00	13,87	13,87						0,00
1.04.017.0050	SPESE ATTIV.DIVULG.ISCRIZ.CONV.SOC.S CIENTIF. FRUT.	0,00	0,00	0,00	0,00	0,00	0,00	0,00						0,00
1.04.017.0054	SPESE ATTIV.DIVULG.ISCRIZ.CONV.SOC.S CIENT. MURST	745,72	0,00	450,00	295,72	100,00	0,00	100,00						195,72
1.04.017.0068	SPESE ATTIV.DIVULG.ISCRIZ.CONV.SOC.S CIENT.LISTE VAR.DM367 47ANNO	3.137,80	0,00	269,37	2.868,43	1.895,96	972,47	2.868,43						0,00

Data Elaborazione 30-03-2004  
 Pagina 117  
 Parte B

**RENDICONTO FINANZIARIO SPESE - ESERCIZIO 2003**

CAPITOLO CODICE	G E S T I O N E  D E I  R E S I D U I  P A S S I V I				G E S T I O N E  D I  C A S S A				TOTALE DEI RESIDUI PASSIVI AL TERMINE DELL'ESERCIZIO		
	RESIDUI ALL'INIZIO DELL'ESERCIZIO	PAGATI	RIMASTI DA PAGARE	VARIAZIONI		TOTALI	PREVISIONI	PAGAMENTI		DIFFERENZE RISPETTO ALLE PREVISIONI	
				IN +	IN -					IN +	IN -
13	14	15 (16 - 14)	16 (14 + 15)	17 (16 - 13)	18 (13 - 16)	19	20	21 (20 - 19)	22 (19 - 20)	23 (9 + 15)	
1.04.017.0004											
I.C.S. 4	0.00	0.00	0.00	0.00	0.00	275.27	180.00	180.00	95.27	0.00	
1.04.017.0005											
I.C.S. 5	266.13	266.13	0.00	266.13	0.00	546.13	266.13	266.00	280.00	13.87	
1.04.017.0050											
I.C.S. 50	686.85	620.80	16.05	686.85	0.00	686.85	620.80	620.80	16.05	16.05	
1.04.017.0054											
I.C.S. 54	450.00	450.00	0.00	450.00	0.00	1.195.72	550.00	550.00	645.72	0.00	
1.04.017.0068											
I.C.S. 68	25.00	25.00	0.00	25.00	0.00	2.918.43	1.920.96	1.920.96	997.47	972.47	









Data Elaborazione 30-03-2004  
 Pagina 119  
 Parte B

**RENDICONTO FINANZIARIO SPESE - ESERCIZIO 2003**

CAPITOLO CODICE	G E S T I O N E  D E I  R E S I D U I  P A S S I V I							G E S T I O N E  D I  C A S S A				TOTALE DEI RESIDUI PASSIVI AL TERMINE DELL'ESERCIZIO 23 (9 + 15)
	RESIDUI ALL'INIZIO DELL'ESERCIZIO 13	PAGATI 14	RIMASTI DA PAGARE 15 (16 - 14)	TOTALI 16 (14 + 15)	VARIAZIONI		PREVISIONI 19	PAGAMENTI 20	DIFFERENZE RISPETTO ALLE PREVISIONI			
					IN + 17 (16 - 13)	IN - 18 (13 - 16)			IN + 21 (20 - 19)	IN - 22 (19 - 20)		
I.C.S. 4007	0.00	0.00	0.00	0.00	0.00	0.00	516.46	0.00	0.00	516.46	516.46	
<b>1.04.017.4008</b>												
I.C.S. 4008	0.00	0.00	0.00	0.00	0.00	0.00	774.68	0.00	0.00	774.68	774.68	
<b>1.04.017.4009</b>												
I.C.S. 4009	0.00	0.00	0.00	0.00	0.00	0.00	956.24	925.68	0.00	30.56	30.56	
<b>1.04.017.4010</b>												
I.C.S. 4010	0.00	0.00	0.00	0.00	0.00	0.00	950.00	100.00	0.00	850.00	850.00	
<b>1.04.017.4020</b>												
I.C.S. 4020	0.00	0.00	0.00	0.00	0.00	0.00	500.00	500.00	0.00	0.00	0.00	





Data Elaborazione 30-03-2004  
 Pagina 121  
 Parte A

### RENDICONTO FINANZIARIO SPESE - ESERCIZIO 2003

CODICE	DESCRIZIONE	G E S T I O N E					D I				C O M P E T E N Z A		
		P R E V I S I O N I		S O M M E I M P E G N A T E			D E F I N I T I V E		S O M M E I M P E G N A T E		D I F F E R E N Z E R I S P E T T O A L L E P R E V I S I O N I		
		INIZIALI	IN AUMENTO	IN DIMINUZIONE	IN AUMENTO	IN DIMINUZIONE	DEFINITIVE	PAGATE	RIMASTE DA PAGARE	TOTALI IMPEGNATI	IN +	IN -	
4	5 (7-4)	6 (4-7)	7 (4+5-6)	8	9 (10-8)	10 (8+9)	11 (10-7)	12 (7-10)					
		0,00	1.239,51	0,00	1.239,51	0,00	0,00	0,00	0,00		1.239,51		
1.04.018.0084	CORRISPETTIVI PRESTAZ.PROF.LI INCARICHI SPECIALI												
		0,00	13.750,00	0,00	13.750,00	0,00	0,00	0,00	0,00		13.750,00		
1.04.018.0125	CORRISPETTIVI PRESTAZ.PROF.LI INC.SPEC. INEA FICO												
		0,00	0,00	0,00	0,00	0,00	0,00	0,00	0,00		0,00		
1.04.018.0199	CORRISPETT. PRESTAZ.PROF.LI INCARICHI SPECIALI PRIADIM 364												
		6.713,94	0,00	6.713,94	0,00	0,00	0,00	0,00	0,00		0,00		
1.04.018.4009	CORRISPET.PRESTAZ.PROF.LI INCAR. SPECIALI PROG.FRUTTICOLTURA DM 516/2001 SCAD.30/4/03												
		2.312,28	0,00	0,00	2.312,28	456,00	1.856,28	2.312,28	0,00		0,00		
1.04.018.4011	CORRISPETTIVI PRESTAZ.PROF.LI INCARICHI SPECIALI VATIPICI/MIPAF												
		0,00	619,75	0,00	619,75	0,00	0,00	0,00	0,00		619,75		

Data Elaborazione 30-03-2004  
Pagina 121  
Parte B

### RENDICONTO FINANZIARIO SPESE - ESERCIZIO 2003

CAPITOLO CODICE	GESTIONE DEI RESIDUI PASSIVI				GESTIONE DI CASSA				TOTALE DEI RESIDUI PASSIVI AL TERMINE DELL'ESERCIZIO 23 (9 + 15)		
	RESIDUI ALL'INIZIO DELL'ESERCIZIO	PAGATI	RIMASTI DA PAGARE	TOTALI	VARIAZIONI		PREVISIONI	PAGAMENTI		DIFFERENZE RISPETTO ALLE PREVISIONI	
					IN +	IN -				IN +	IN -
13	14	15 (16 - 14)	16 (14 + 15)	17 (16 - 13)	18 (13 - 16)	19	20	21 (20 - 19)	22 (19 - 20)	23 (9 + 15)	
I.C.S. 40	0,00	0,00	0,00	0,00	0,00	1.239,51	0,00	1.239,51	0,00	0,00	
1.04.018.0084											
I.C.S. 84	973,39	0,00	973,39	973,39	0,00	7.279,65	0,00	7.279,65	2.279,65	973,39	
1.04.018.0125											
I.C.S. 125	1.03,29	0,00	1.03,29	1.03,29	0,00	1.03,29	0,00	1.03,29	1.03,29	1.03,29	
1.04.018.0199											
I.C.S. 199	0,00	0,00	0,00	0,00	0,00	0,00	0,00	0,00	0,00	0,00	
1.04.018.4009											
I.C.S. 4009	0,00	0,00	0,00	0,00	0,00	2.312,28	456,00	1.856,28	1.856,28	1.856,28	
1.04.018.4011											
I.C.S. 4011	0,00	0,00	0,00	0,00	0,00	619,75	0,00	619,75	619,75	0,00	

Data Elaborazione 30-03-2004  
Pagina 122  
Parte A

### RENDICONTO FINANZIARIO SPESE - ESERCIZIO 2003

CODICE	DESCRIZIONE	G E S T I O N E						D I				C O M P E T E N Z A				
		INIZIALI	P R E V I S I O N I		DEFINITIVE	PAGATE	RIMASTE DA PAGARE	TOTALI IMPEGNATI	D I F F E R E N Z E		IN +	IN -				
			IN AUMENTO	IN DIMINUZIONE					R I S P E T T O A L L E							
									5 (7-4)	6 (4-7)			7 (4+5-6)	8	9 (10-8)	10 (8+9)
1.04.018.4015	CORRISP.PRESTAZ.PROF.LI INCARICHI SPECIALI CONTRIB.REGIONE CALABRIA PROG. MAL DELL'INCHIOSTRO	4	0,00	0,00	7.746,85	7.240,40	506,45	7.746,85	0,00	0,00						
1.04.018.4020	CORRISP.PRESTAZ.PROF.LI INCARICHI SPECIALI F.A.O. TRADITIONAL KNOWLEDGE (AVANZATO)		0,00	0,00	1.000,00	0,00	0,00	1.000,00	0,00	0,00						1.000,00
1.04.018.4034	CORRISPETT.PROF.LI INCARICHI SPECIALI INTEGRAZ.PROG.FRUTTICOLT. DM 284/03		1.500,00	0,00	0,00	0,00	0,00	0,00	0,00	0,00						1.500,00
1.04.018.4036	CORRISPETT.PRESTAZ.PROF.LI INCARICHI SPEC.PROG.PRAL 2002/02 IMPIEGO DI TECNICHE E MEZZI INNOV.		0,00	2.200,00	0,00	0,00	0,00	2.200,00	0,00	0,00						2.200,00



Data Elaborazione 30-03-2004  
 Pagina 122  
 Parte B

### RENDICONTO FINANZIARIO SPESE - ESERCIZIO 2003

CAPITOLO CODICE	G E S T I O N E  D E I  R E S I D U I  P A S S I V I				G E S T I O N E  D I  C A S S A				TOTALE DEI RESIDUI PASSIVI AL TERMINE DELL'ESERCIZIO 23 (9 + 15)
	RESIDUI ALL'INIZIO DELL'ESERCIZIO 13	PAGATI 14	RIMASTI DA PAGARE 15 (16 - 14)	TOTALI 16 (14 + 15)	V A R I A Z I O N I		D I F F E R E N Z E R I S P E T T O  A L L E P R E V I S I O N I		
					IN + 17 (16 - 13)	IN - 18 (13 - 16)	IN + 21 (20 - 19)	IN - 22 (19 - 20)	
1.04.018.4015	0.00	0.00	0.00	0.00	0.00	7.746.85	7.240.40	506.45	506.45
I.C.S. 4015	0.00	0.00	0.00	0.00	0.00	7.746.85	7.240.40	506.45	506.45
1.04.018.4020									
I.C.S. 4020	0.00	0.00	0.00	0.00	0.00	250.00	0.00	250.00	0.00
1.04.018.4034									
I.C.S. 4034	0.00	0.00	0.00	0.00	0.00	742.50	0.00	742.50	0.00
1.04.018.4036									
I.C.S. 4036	0.00	0.00	0.00	0.00	0.00	1.320.00	0.00	1.320.00	0.00

Data Elaborazione 30-03-2004  
Pagina 123  
Parte A

### RENDICONTO FINANZIARIO SPESE - ESERCIZIO 2003

CODICE	DESCRIZIONE	G E S T I O N E				D I				C O M P E T E N Z A		
		P R E V I S I O N I		V A R I A Z I O N I		D E F I N I T I V E		S O M M E I M P E G N A T E		D I F F E R E N Z E R I S P E T T O A L L E P R E V I S I O N I		
		INIZIALI	IN AUMENTO	IN DIMINUZIONE	PAGATE	RIMASTE DA PAGARE	TOTALI	IN +	IN -			
4	5 (7 - 4)	6 (4 - 7)	7 (4 + 5 - 6)	8	9 (10 - 8)	10 (8 + 9)	11 (10 - 7)	12 (7 - 10)				
1.04.018.4037	CORRISPETTIVI PROF.LI INCARICHI SPECIALI UFF.COMUNITARIO VARIETA" VEGETALI	0,00	3.700,00	0,00	3.700,00	0,00	2.780,36	0,00	2.780,36			919,64
	<b>Totale V.E. 18</b>	35.274,07	28.586,30	7.298,94	56.561,43	31.434,05	3.898,48		35.332,53			21.228,90
1.04.020	VOCE ECONOMICA 20 - SPESE PER ACCERTAMENTI SANITARI, CURE, RICOVERI											
1.04.020.0000	VOCE ECONOMICA 20 - SPESE PER ACCERTAMENTI SANITARI, CURE, RICOVERI											
		11.465,00	139,92	1.300,00	10.304,92	9.711,23	593,69		10.304,92		0,00	
1.04.020.0090	SPESE PER ACCERTAMENTI SANITARI CURE RICOVERI PROPAGAZIONE VEGETALE											
		0,00	0,00	0,00	0,00	0,00	0,00		0,00		0,00	
1.04.020.4037	SPESE PER ACCERTAMENTI SANITARI CURE RICOVERI UFF.COMUNITARIO VARIETA" VEGETALI											
		0,00	4.073,16	0,00	4.073,16	4.073,16	0,00		4.073,16		0,00	

Data Elaborazione 30-03-2004  
Pagina 123  
Parte B

### RENDICONTO FINANZIARIO SPESE - ESERCIZIO 2003

CAPITOLO CODICE	G E S T I O N E  D E I  R E S I D U I  P A S S I V I				G E S T I O N E  D I  C A S S A				TOTALE DEI RESIDUI PASSIVI AL TERMINE DELL'ESERCIZIO 23 (9 + 15)		
	RESIDUI ALL'INIZIO DELL'ESERCIZIO	PAGATI	RIMASTI DA PAGARE	TOTALI	VARIAZIONI		PREVISIONI	PAGAMENTI		DIFFERENZE RISPETTO ALLE PREVISIONI	
					IN +	IN -				IN +	IN -
13	14	15 (16 - 14)	16 (14 + 15)	17 (16 - 13)	18 (13 - 16)	19	20	21 (20 - 19)	22 (19 - 20)	23 (9 + 15)	
1.04.018.4037											
I.C.S. 4037	0.00	0.00	0.00	0.00	0.00	3.700.00	2.280.36		819.64	0.00	
I.V.E. 18	15.263.32	7.554.32	4.049.29	11.603.61	3.659.71	73.020.43	38.988.37		34.032.06	7.947.72	
1.04.020											
1.04.020.0000											
I.C.S. 0	5.046.72	5.046.72	0.00	5.046.72	0.00	20.388.36	14.757.95		5.640.41	583.69	
1.04.020.0090											
I.C.S. 90	258.49	0.00	258.49	258.49	0.00	516.98	0.00		516.98	258.49	
1.04.020.4037											
I.C.S. 4037	0.00	0.00	0.00	0.00	0.00	4.073.16	4.073.16		0.00	0.00	

Data Elaborazione 30-03-2004  
 Pagina 124  
 Parte A

### RENDICONTO FINANZIARIO SPESE - ESERCIZIO 2003

CODICE	DESCRIZIONE	G E S T I O N E						D I				C O M P E T E N Z A		
		INIZIALI	P R E V I S I O N I		DEFINITIVE	PAGATE	RIMASTE	TOTALI	R I S P E T T O A L L E		IN +	IN -	D I F F E R E N Z E	
			IN AUMENTO	IN DIMINUZIONE					P R E V I S I O N I	P R E V I S I O N I				
4	5 (7-4)	6 (4-7)	7 (4+5-6)	8	9 (10-8)	10 (8+9)	11 (10-7)	12 (7-10)						
	Totale V.E. 20	11.465,00	4.213,08	1.300,00	14.378,08	13.784,39	593,69	14.378,08	14.378,08	0,00				
1.04.021	SPESE PER ACQUISTO VESTIARIO													
1.04.021.0000	SPESE PER ACQUISTO VESTIARIO													
		500,00	0,00	500,00	0,00	0,00	0,00	0,00	0,00	0,00				
	Totale V.E. 21	500,00	0,00	500,00	0,00	0,00	0,00	0,00	0,00	0,00				
1.04.022	VOCE ECONOMICA 22 - SPESE DI RAPPRESENTANZA													
1.04.022.0000	VOCE ECONOMICA 22 - SPESE DI RAPPRESENTANZA													
		251,00	0,00	0,00	251,00	223,26	27,74	251,00	251,00	0,00				
	Totale V.E. 22	251,00	0,00	0,00	251,00	223,26	27,74	251,00	251,00	0,00				
1.04.023	VOCE ECONOMICA 23 - SPESE PER SISTEMAZIONE TERRENI													
1.04.023.0000	VOCE ECONOMICA 23 - SPESE PER SISTEMAZIONE TERRENI													
		5.317,00	800,00	1.039,64	5.077,36	2.938,86	2.138,50	5.077,36	5.077,36	0,00				

Data Elaborazione 30-03-2004  
Pagina 124  
Parte B

### RENDICONTO FINANZIARIO SPESE - ESERCIZIO 2003

CAPITOLO CODICE	G E S T I O N E  D E I  R E S I D U I  P A S S I V I					G E S T I O N E  D I  C A S S A				TOTALE DEI RESIDUI PASSIVI AL TERMINE DELL'ESERCIZIO	
	RESIDUI ALL'INIZIO DELL'ESERCIZIO	PAGATI	RIMASTI DA PAGARE	VARIAZIONI		TOTALI	PREVISIONI	PAGAMENTI	DIFFERENZE RISPETTO ALLE PREVISIONI		
				IN +	IN -				IN +		IN -
13	14	15 (16 - 14)	17 (16 - 13)	18 (13 - 16)	16 (14 + 15)	19	20	21 (20 - 19)	22 (19 - 20)	23 (9 + 15)	
I.V.E. 20	5.305,21	5.046,72	258,49	0,00	5.305,21	24.988,50	18.831,11		6.157,39	852,18	
1.04.021											
1.04.021.0000											
I.C.S. 0	115,55	35,46	0,00	80,09	35,46	151,01	35,46		115,55	0,00	
I.V.E. 21	115,55	35,46	0,00	80,09	35,46	151,01	35,46		115,55	0,00	
1.04.022											
1.04.022.0000											
I.C.S. 0	0,00	0,00	0,00	0,00	0,00	251,00	223,26		27,74	27,74	
I.V.E. 22	0,00	0,00	0,00	0,00	0,00	251,00	223,26		27,74	27,74	
1.04.023											
1.04.023.0000											
I.C.S. 0	244,50	0,00	244,50	0,00	244,50	5.566,36	2.918,86		2.627,50	2.181,00	

Data Elaborazione 30-03-2004  
Pagina 125  
Parte A

### RENDICONTO FINANZIARIO SPESE - ESERCIZIO 2003

CODICE	DESCRIZIONE	G E S T I O N E				D I			C O M P E T E N Z A		
		INIZIALI	P R E V I S I O N I		DEFINITIVE	PAGATE	RIMASTE	TOTALI	D I F F E R E N Z E		
			IN AUMENTO	IN DIMINUZIONE					IN +	IN -	
4	5 (7-4)	6 (4-7)	7 (4+5-6)	8	9 (10-8)	10 (8+9)	11 (10-7)	12 (7-10)			
1.04.023.0084	SPESE PER SISTEMAZIONE TERRENI LISTE VARIETALI	0,00	0,00	0,00	0,00	0,00	0,00	0,00			
1.04.023.0089	SPESE PER SISTEMAZIONE TERRENI CRPV	0,00	0,00	0,00	0,00	0,00	0,00	0,00			
1.04.023.4019	SPESE PER SISTEMAZIONE TERRENI CONTRIB.REG.EMILIA-ROMAGNA PROG. MELICOLTURA DI PIANURA	1.824,00	0,00	1.810,05	13,95	0,00	0,00	0,00		13,95	
1.04.023.4025	SPESE PER SISTEMAZIONE TERRENI PROG.CENTRO GERMOPLASMA	4.070,00	0,00	0,00	4.070,00	0,00	0,00	0,00		1.045,00	
<b>Totale V.E. 23</b>		11.211,00	800,00	2.849,69	9.161,31	5.963,86	2.138,50	8.102,36		1.058,95	

Data Elaborazione 30-03-2004  
 Pagina 125  
 Parte B

**RENDICONTO FINANZIARIO SPESE - ESERCIZIO 2003**

CAPITOLO CODICE	G E S T I O N E  D E I  R E S I D U I  P A S S I V I					G E S T I O N E  D I  C A S S A				TOTALE DEI RESIDUI PASSIVI AL TERMINE DELL'ESERCIZIO 23 (9 + 15)	
	RESIDUI ALL'INIZIO DELL'ESERCIZIO	PAGATI	RIMASTI DA PAGARE	VARIAZIONI		TOTALI	PREVISIONI	PAGAMENTI	DIFFERENZE RISPETTO ALLE PREVISIONI		
				IN +	IN -				IN +		IN -
13	14	15 (16 - 14)	16 (14 + 15)	17 (16 - 13)	18 (13 - 16)	19	20	21 (20 - 19)	22 (19 - 20)		
1.04.023.0084											
I.C.S. 84	1.81	0.00	1.81	0.00	0.00	3.62	0.00	0.00	3.62	3.62	
1.04.023.0089											
I.C.S. 88	3.54	0.00	3.54	0.00	0.00	7.08	0.00	0.00	7.08	7.08	
1.04.023.4019											
I.C.S. 4019	1.810.05	1.810.05	0.00	0.00	0.00	3.634.05	1.810.05	1.824.00	1.824.00	0.00	
1.04.023.4025											
I.C.S. 4025	0.00	0.00	0.00	0.00	0.00	2.014.65	3.025.00	1.010.35	0.00	0.00	
I.V.E. 21	2.059.90	1.810.05	249.85	0.00	0.00	11.225.76	7.773.91	3.451.85	2.388.35	2.388.35	





Data Elaborazione 30-03-2004  
 Pagina 126  
 Parte B

**RENDICONTO FINANZIARIO SPESE - ESERCIZIO 2003**

CAPITOLO CODICE	G E S T I O N E  D E I  R E S I D U I  P A S S I V I										TOTALE DEI RESIDUI PASSIVI AL TERMINE DELL'ESERCIZIO		
	RESIDUI ALL'INIZIO DELL'ESERCIZIO			PAGATI		RIMASTI DA PAGARE	TOTALI		VARIAZIONI			G E S T I O N E  D I  C A S S A	
	13	14	15 (16 - 14)	16 (14 + 15)	17 (16 - 13)	18 (13 - 16)	IN +	IN -	PREVISIONI	PAGAMENTI		DIFFERENZE RISPETTO ALLE PREVISIONI	TOTALE DEI RESIDUI PASSIVI AL TERMINE DELL'ESERCIZIO
						IN +	IN -	19	20	IN + 21 (20 - 19)	IN - 22 (19 - 20)	23 (9 + 15)	
1.04.024													
1.04.024.0000													
I.C.S.0	1.677,41	0,00	0,00	0,00	0,00	0,00	1.677,41	1.677,41	0,00	0,00	1.677,41	0,00	0,00
I.V.E.24	1.677,41	0,00	0,00	0,00	0,00	0,00	1.677,41	1.677,41	0,00	0,00	1.677,41	0,00	0,00
I.Categoria.4	334.830,48	221.014,01	87.046,20	308.060,21	26.770,27	26.770,27	1.619.438,33	957.358,30	662.080,03	281.836,10			
1.05													
1.05.001													
1.05.001.0000													
I.C.S.0	7.579,01	7.579,01	0,00	7.579,01	0,00	0,00	60.488,30	11.620,20	48.868,10	48.868,10			
I.V.E.1	7.579,01	7.579,01	0,00	7.579,01	0,00	0,00	60.488,30	11.620,20	48.868,10	48.868,10			

Data Elaborazione 30-03-2004  
Pagina 127  
Parte A

### RENDICONTO FINANZIARIO SPESE - ESERCIZIO 2003

CODICE	DESCRIZIONE	G E S T I O N E										D I			C O M P E T E N Z A		
		P R E V I S I O N I		V A R I A Z I O N I		I N D I M I N U Z I O N E		D E F I N I T I V E		P A G A T E		R I M A S T E		T O T A L I		D I F F E R E N Z E	
		I N A U M E N T O		I N D I M I N U Z I O N E		I N A U M E N T O		I N D I M I N U Z I O N E		P A G A T E		D A P A G A R E		I M P E G N A T I		R I S P E T T O A L L E	
		4	5 (7-4)	6 (4-7)	7 (4+5-6)	8	9 (10-8)	10 (8+9)	11 (10-7)	12 (7-10)							
1.05.002	VOCE ECONOMICA 2 - ASSEGNI DI RICERCA	180.495,94	19.761,84	0,00	200.257,78	53.042,28	0,00	53.042,28	0,00	0,00	53.042,28	147.215,50					
1.05.002.0000	VOCE ECONOMICA 2 - ASSEGNI DI RICERCA																
1.05.002.0068	ASSEGNI DI RICERCA LISTE VAR.DM 367/7303/01 4?ANNO																
1.05.002.0084	ASSEGNI DI RICERCA PROG.LISTE VARIETALI	5.163,88	0,00	0,00	5.163,88	5.163,56	0,32	5.163,88	0,00	0,00	5.163,88	0,00					
1.05.002.0199	ASSEGNI DI RICERCA PRIA DM 364/7303/01	0,00	13.719,93	0,00	13.719,93	0,00	0,00	13.719,93	0,00	0,00	0,00	13.719,93					
1.05.002.4008	ASSEGNI DI RICERCA PROG. PRAL FITORIMEDIO CODICE 200/1/18	39.121,58	0,00	25.349,38	13.772,20	12.481,06	1.291,14	13.772,20	12.481,06	0,00	13.772,20	0,00					
		12.854,06	1.200,00	0,00	14.054,06	14.048,28	5,78	14.054,06	14.048,28	0,00	14.054,06	0,00					

Data Elaborazione 30-03-2004  
 Pagina 127  
 Parte B

**RENDICONTO FINANZIARIO SPESE - ESERCIZIO 2003**

CAPITOLO	G E S T I O N E  D E I  R E S I D U I  P A S S I V I										TOTALE DEI RESIDUI PASSIVI AL TERMINE DELL'ESERCIZIO
	RESIDUI ALL'INIZIO DELL'ESERCIZIO	PAGATI	RIMASTI DA PAGARE	TOTALI	VARIAZIONI		PREVISIONI	PAGAMENTI	DIFFERENZE RISPETTO ALLE PREVISIONI		
					IN +	IN -			IN +	IN -	
CODICE	13	14	15 (16 - 14)	16 (14 + 15)	17 (16 - 13)	18 (13 - 16)	19	20	21 (20 - 19)	22 (19 - 20)	23 (9 + 15)
1.05.002											
1.05.002.0000											
I.C.S. 0	0.00	0.00	0.00	0.00	0.00	0.00	200.257.78	53.042.28		147.215.50	0.00
1.05.002.0068											
I.C.S. 68	0.00	0.00	0.00	0.00	0.00	0.00	5.163.88	5.163.56		0.32	0.32
1.05.002.0084											
I.C.S. 84	0.00	0.00	0.00	0.00	0.00	0.00	6.791.36	0.00		6.791.36	0.00
1.05.002.0199											
I.C.S. 199	0.00	0.00	0.00	0.00	0.00	0.00	13.272.20	12.481.06		1.291.14	1.291.14
1.05.002.4008											
I.C.S. 4008	0.00	0.00	0.00	0.00	0.00	0.00	14.054.06	14.048.28		5.78	5.78

Data Elaborazione 30-03-2004  
Pagina 128  
Parte A

### RENDICONTO FINANZIARIO SPESE - ESERCIZIO 2003

CODICE	DESCRIZIONE	G E S T I O N E						D I					C O M P E T E N Z A				
		P R E V I S I O N I		V A R I A Z I O N I		DEFINITIVE	PAGATE	RIMASTE DA PAGARE	TOTALI IMPEGNATI	D I F F E R E N Z E R I S P E T T O A L L E P R E V I S I O N I							
		INIZIALI	IN AUMENTO	IN DIMINUZIONE	IN +					IN -							
		4	5 (7-4)	6 (4-7)	7 (4+5-6)	8	9 (10-8)	10 (8+9)	11 (10-7)	12 (7-10)							
1.05.002.4036	ASSEGNI DI RICERCA PROG.PRAL 2002/02 IMPIEGO DI TECNICHE E MEZZI INNOVATIVI...	0,00	9.439,31	0,00	9.439,31	0,00	0,00	0,00	0,00							9.439,31	
	<b>Totale V.E. 2</b>	237.635,46	44.121,08	25.349,38	256.407,16	84.735,18	1.297,24	86.032,42								170.374,74	
	<b>Totale Categoria 5</b>	290.544,75	44.121,08	25.349,38	309.316,45	88.776,37	50.165,34	138.941,71								170.374,74	
1.06	CATEGORIA 6 - TRASFERIMENTI PASSIVI																
1.06.003	VOCE ECONOMICA 3 - COLLABORAZIONE CON ALTRI ENTI																
1.06.003.0005	COLLABORAZIONE CON ALTRI ENTI LOTTA A SHARKA	3.567,83	0,00	462,79	3.105,04	1.261,60	1.843,44	3.105,04	1.843,44	0,00	3.105,04	0,00					
1.06.003.0040	COLLABORAZ. ALTRI ENTI MURST DM1282/01 FO DM 1283/01 CE	1.239,51	0,00	1.239,51	0,00	0,00	0,00	0,00	0,00	0,00	0,00	0,00					

Data Elaborazione 30-03-2004  
 Pagina 128  
 Parte B

**RENDICONTO FINANZIARIO SPESE - ESERCIZIO 2003**

CAPITOLO CODICE	G E S T I O N E  D E I  R E S I D U I  P A S S I V I				G E S T I O N E  D I  C A S S A				TOTALE DEI RESIDUI PASSIVI AL TERMINE DELL'ESERCIZIO	
	RESIDUI ALL'INIZIO DELL'ESERCIZIO	PAGATI	RIMASTI DA PAGARE .	V A R I A Z I O N I		PREVISIONI	PAGAMENTI	D I F F E R E N Z E R I S P E T T O  A L L E P R E V I S I O N I		
				IN +	IN -			IN +		IN -
13	14	15 (16 - 14)	16 (14 + 15)	17 (16 - 13)	18 (13 - 16)	19	20	21 (20 - 19)	22 (19 - 20)	23 (9 + 15)
1.05.002.4036										
I.C.S. 4036	0.00	0.00	0.00	0.00	0.00	5.663.59	0.00	5.663.59		0.00
I.V.E.2	0.00	0.00	0.00	0.00	0.00	245.702.87	84.735.18		160.967.69	1.297.24
I.Categoria.5	7.579.01	7.579.01	0.00	0.00	0.00	306.191.17	96.355.38		209.835.79	50.165.34
1.06										
1.06.003										
1.06.003.0005										
I.C.S. 5	1.243.63	1.243.63	0.00	0.00	0.00	4.267.15	2.505.23		1.761.92	1.843.44
1.06.003.0040										
I.C.S. 40	225.505.75	0.00	225.505.75	0.00	0.00	451.011.50	0.00		451.011.50	225.505.75

Data Elaborazione 30-03-2004  
 Pagina 129  
 Parte A

### RENDICONTO FINANZIARIO SPESE - ESERCIZIO 2003

CODICE	DESCRIZIONE	G E S T I O N E						D I				C O M P E T E N Z A		
		INIZIALI	V A R I A Z I O N I		DEFINITIVE	PAGATE	RIMASTE DA PAGARE	TOTALI IMPEGNATI	D I F F E R E N Z E R I S P E T T O A L L E P R E V I S I O N I					
			IN AUMENTO	IN DIMINUZIONE					IN +	IN -				
4	5 (7-4)	6 (4-7)	7 (4+5-6)	8	9 (10-8)	10 (8+9)	11 (10-7)	12 (7-10)						
1.06.003.0049	COLLABORAZIONE CON ALTRI ENTI INEA POM LAMPONE		0,00	0,00	0,00	0,00	0,00	0,00						
1.06.003.0050	COLLABORAZIONE CON ALTRI ENTI FRUTTICOLTURA													
1.06.003.0054	COLLABORAZIONE CON ALTRI ENTI MURST		0,00	0,00	0,00	0,00	0,00	0,00						
1.06.003.0056	COLLABORAZIONE CON ALTRI ENTI POM	81.266,79	0,00	0,00	81.266,79	7.746,85	0,00	7.746,85						73.519,94
1.06.003.0057	COLLABORAZIONE CON ALTRI ENTI C.E. RISORSE GENET.		0,00	0,00	0,00	0,00	0,00	0,00						
1.06.003.0066	COLLABORAZIONE CON ALTRI ENTI PRAL VAL.RIS.GEN.		0,00	0,00	0,00	0,00	0,00	0,00						
			0,00	0,00	0,00	0,00	0,00	0,00						0,00

Data Elaborazione 30-03-2004  
 Pagina 129  
 Parte B

## RENDICONTO FINANZIARIO SPESE - ESERCIZIO 2003

CAPITOLO CODICE	G E S T I O N E  D E I  R E S I D U I  P A S S I V I							G E S T I O N E  D I  C A S S A				TOTALE DEI RESIDUI PASSIVI AL TERMINE DELL'ESERCIZIO 23 (9 + 15)	
	RESIDUI ALL'INIZIO DELL'ESERCIZIO 13	PAGATI 14	RIMASTI DA PAGARE 15 (16 - 14)	TOTALI 16 (14 + 15)	VARIAZIONI		PREVISIONI 19	PAGAMENTI 20	DIFFERENZE RISPETTO ALLE PREVISIONI				
					IN + 17 (16 - 13)	IN - 18 (13 - 16)			IN + 21 (20 - 19)	IN - 22 (19 - 20)			
1.06.003.0049													
I.C.S. 48	36.631,26	0,00	36.631,26	36.631,26	0,00	0,00	36.631,26	0,00		36.631,26			36.631,26
1.06.003.0050													
I.C.S. 50	652.089,46	279.361,79	372.727,67	652.089,46	0,00	0,00	652.089,46	279.361,79		372.727,67			372.727,67
1.06.003.0054													
I.C.S. 54	0,00	0,00	0,00	0,00	0,00	0,00	81.266,79	7.246,85		73.519,94			0,00
1.06.003.0056													
I.C.S. 56	64.040,65	0,00	64.040,65	64.040,65	0,00	0,00	64.040,65	0,00		64.040,65			64.040,65
1.06.003.0057													
I.C.S. 57	16.702,04	0,00	16.702,04	16.702,04	0,00	0,00	16.702,04	0,00		16.702,04			16.702,04
1.06.003.0066													
I.C.S. 66	21.963,59	2.500,00	21.463,59	23.963,59	0,00	0,00	21.963,59	2.500,00		21.463,59			21.463,59





Data Elaborazione 30-03-2004  
 Pagina 130  
 Parte B

**RENDICONTO FINANZIARIO SPESE - ESERCIZIO 2003**

CAPITOLO	G E S T I O N E  D E I  R E S I D U I  P A S S I V I										G E S T I O N E  D I  C A S S A		TOTALE DEI RESIDUI PASSIV AL TERMINE DELL'ESERCIZIO
	CODICE	RESIDUI ALL'INIZIO DELL'ESERCIZIO	PAGATI	RIMASTI DA PAGARE .	TOTALI	VARIAZIONI		PREVISIONI	PAGAMENTI	DIFFERENZE RISPETTO ALLE PREVISIONI			
						IN +	IN -			IN +	IN -		
	13	14	15 (16 - 14)	16 (14 + 15)	17 (16 - 13)	18 (13 - 16)	19	20	21 (20 - 19)	22 (19 - 20)	23 (9 + 15)		
1.06.003.0077													
I.C.S. 77	20.245.11	0.00	20.245.11	20.245.11	0.00	0.00	20.245.11	0.00	0.00	20.245.11	20.245.11	20.245.11	
1.06.003.0084													
I.C.S. 84	9.864.33	0.00	9.864.33	9.864.33	0.00	0.00	12.864.33	0.00	0.00	12.864.33	9.864.33	9.864.33	
1.06.003.0090													
I.C.S. 90	5.694.36	5.603.56	90.80	5.694.36	0.00	0.00	11.388.72	5.603.56	5.785.16	5.785.16	90.80	90.80	
1.06.003.0199													
I.C.S. 99B	255.189.11	0.00	255.189.11	255.189.11	0.00	0.00	510.378.22	0.00	0.00	510.378.22	255.189.11	255.189.11	
1.06.003.0233													
I.C.S. 233	83.743.49	0.00	83.743.49	83.743.49	0.00	0.00	83.743.49	0.00	0.00	83.743.49	83.743.49	83.743.49	













Data Elaborazione 30-03-2004  
Pagina 134  
Parte A

### RENDICONTO FINANZIARIO SPESE - ESERCIZIO 2003

CODICE	DESCRIZIONE	G E S T I O N E						D I				C O M P E T E N Z A			
		P R E V I S I O N I		V A R I A Z I O N I		D E F I N I T I V E		P A G A T E		R I M A S T E		T O T A L I		D I F F E R E N Z E	
		INIZIALI,	IN AUMENTO	IN DIMINUZIONE	7 (4+5-6)	8	9 (10-8)	10 (8+9)	IN +	IN -					
4	5 (7-4)	6 (4-7)	7 (4+5-6)	8	9 (10-8)	10 (8+9)	11 (10-7)	12 (7-10)							
1.08.000.0076	IMPOSTE TASSE E TRIBUTI VARI REG.CAMPANIA CAMPI COLLAUDO	0,00	38,00	0,00	38,00	0,00	0,00	0,00	0,00	0,00	0,00	38,00			
	<b>Totale V.E. 0</b>	0,00	38,00	0,00	38,00	0,00	0,00	0,00	0,00	0,00	0,00	38,00			
1.08.001	VOCE ECONOMICA 1 - IMPOSTE TASSE E TRIBUTI VARI														
1.08.001.0000	VOCE ECONOMICA 1 - IMPOSTE TASSE E TRIBUTI VARI	271.955,65	87.648,28	50.611,67	308.992,26	179.103,02	22.124,54	201.227,56	107.764,70						
1.08.001.0070	IMPOSTE TASSE E TRIBUTI PROG.FAUNA SELVATICA														
		0,00	451,50	0,00	451,50	0,00	0,00	0,00	451,50			451,50			
1.08.001.0071	IMPOSTE TASSE E TRIBUTI VARI PROG. RI.SELV.ITALIA														
		0,00	1.051,87	0,00	1.051,87	0,00	0,00	0,00	1.051,87			1.051,87			
1.08.001.0084	IMPOSTE TASSE TRIBUTI VARI PROG.LISTE VARIETALI														
		0,00	19.540,12	0,00	19.540,12	549,86	1.133,39	1.683,25	17.856,87			17.856,87			



Data Elaborazione 30-03-2004  
 Pagina 134  
 Parte B

**RENDICONTO FINANZIARIO SPESE - ESERCIZIO 2003**

CAPITOLO CODICE	G E S T I O N E  D E I  R E S I D U I  P A S S I V I				G E S T I O N E  D I  C A S S A				TOTALE DEI RESIDUI PASSIVI AL TERMINE DELL'ESERCIZIO	
	RESIDUI ALL'INIZIO DELL'ESERCIZIO	PAGATI	RIMASTI DA PAGARE	VARIAZIONI		PREVISIONI	PAGAMENTI	DIFFERENZE RISPETTO ALLE PREVISIONI		
				IN +	IN -			IN +		IN -
13	14	15 (16 - 14)	16 (14 + 15)	17 (16 - 13)	18 (13 - 16)	19	20	21 (20 - 19)	22 (19 - 20)	23 (9 + 15)
1.08.000.0076										
I.C.S.76	0.00	0.00	0.00	0.00	0.00	11.40	0.00	11.40	11.40	0.00
I.V.E.0	0.00	0.00	0.00	0.00	0.00	11.40	0.00	11.40	11.40	0.00
1.08.001										
1.08.001.0000										
I.C.S.0	22.768.73	21.470.71	0.00	21.470.71	1.298.02	351.800.32	200.573.73	151.226.59	22.124.54	
1.08.001.0070										
I.C.S.70	0.00	0.00	0.00	0.00	0.00	223.49	0.00	223.49	223.49	0.00
1.08.001.0071										
I.C.S.71	0.00	0.00	0.00	0.00	0.00	520.68	0.00	520.68	520.68	0.00
1.08.001.0084										
I.C.S.84	0.00	0.00	0.00	0.00	0.00	9.672.35	549.66	9.122.49	1.133.39	

Data Elaborazione 30-03-2004  
Pagina 135  
Parte A

### RENDICONTO FINANZIARIO SPESE - ESERCIZIO 2003

CODICE	DESCRIZIONE	G E S T I O N E				D I				C O M P E T E N Z A			
		P R E V I S I O N I		V A R I A Z I O N I		D E F I N I T I V E		S O M M E I M P E G N A T E		R I S P E T T O A L L E P R E V I S I O N I		D I F F E R E N Z E	
		INIZIALI	IN AUMENTO	IN DIMINUZIONE	DEFINITIVE	PAGATE	RIMASTE DA PAGARE	TOTALI IMPEGNATI	IN +	IN -	IN +	IN -	
4	5 (7-4)	6 (4-7)	7 (4+5-6)	8	9 (10-8)	10 (8+9)	11 (10-7)	12 (7-10)					
1.08.001.0089	IMPOSTE TASSE TRIBUTI CRPV	0,00	1.360,75	0,00	1.360,75	172,30	259,17	431,47				929,28	
1.08.001.0093	IMPOSTE TASSE TRIBUTI VENETO AGRICOLTURA												
1.08.001.4001	IMPOSTE TASSE E TRIBUTI VARI CONVENZ.APOSCALIGERA	0,00	205,00	0,00	205,00	0,00	0,00	0,00				205,00	
1.08.001.4018	IMPOSTE TASSE E TRIBUTI VARI CERTIF.GENET.SANITARIA FRAGOLA REG.EMILIA-ROMAGNA	0,00	507,05	0,00	507,05	0,00	0,00	0,00				507,05	
1.08.001.4031	IMPOSTE TASSE TRIBUTI AGROBOSIOS	0,00	121,50	0,00	121,50	0,00	0,00	0,00				121,50	
1.08.001.4032	IMPOSTE TASSE TRIBUTI PRAL VITIVINICOLO 2002/59	0,00	1.040,00	0,00	1.040,00	102,68	129,80	232,48				807,52	
		0,00	857,00	0,00	857,00	0,00	108,21	108,21				748,79	

Data Elaborazione 30-03-2004  
 Pagina 135  
 Parte B

**RENDICONTO FINANZIARIO SPESE - ESERCIZIO 2003**

CAPITOLO CODICE	G E S T I O N E  D E I  R E S I D U I  P A S S I V I					G E S T I O N E  D I  C A S S A				TOTALE DEI RESIDUI PASSIVI AL TERMINE DELL'ESERCIZIO	
	RESIDUI ALL'INIZIO DELL'ESERCIZIO	PAGATI	RIMASTI DA PAGARE .	VARIAZIONI		TOTALI	PREVISIONI	PAGAMENTI	DIFFERENZE RISPETTO ALLE PREVISIONI		
				IN +	IN -				IN +		IN -
13	14	15 (16 - 14)	16 (14 + 15)	17 (16 - 13)	18 (13 - 16)	19	20	21 (20 - 19)	22 (19 - 20)	23 (9 + 15)	
1.08.001.0089											
I.C.S. 88	0.00	0.00	0.00	0.00	0.00	0.00	172.30	172.30		259.17	
1.08.001.0093											
I.C.S. 93	0.00	0.00	0.00	0.00	0.00	0.00	0.00	0.00	0.00	0.00	
1.08.001.4001											
I.C.S. 4001	0.00	0.00	0.00	0.00	0.00	507.05	0.00	0.00	507.05	0.00	
1.08.001.4018											
I.C.S. 4018	0.00	0.00	0.00	0.00	0.00	0.00	0.00	0.00	0.00	0.00	
1.08.001.4031											
I.C.S. 4031	0.00	0.00	0.00	0.00	0.00	520.00	102.68		417.32	129.80	
1.08.001.4032											
I.C.S. 4032	0.00	0.00	0.00	0.00	0.00	514.20	0.00		514.20	108.21	

Data Elaborazione 30-03-2004  
 Pagina 136  
 Parte A

### RENDICONTO FINANZIARIO SPESE - ESERCIZIO 2003

CAPITOLO	DESCRIZIONE	GESTIONE					DI				COMPETENZA		
		PREVISIONI		SOMME IMPEGNATE		SOMME PAGATE	DEFINITIVE	RIMASTE DA PAGARE	TOTALI IMPEGNATI	DIFFERENZE RISPETTO ALLE PREVISIONI			
		INIZIALI	IN AUMENTO	IN DIMINUIZIONE	IN DIMINUIZIONE					IN +	IN -		
CODICE		4	5 (7-4)	6 (4-7)	7 (4+5-6)	8	9 (10-8)	10 (8+9)	11 (10-7)	12 (7-10)			
1.08.001.4033	IMPOSTE TASSE TRIBUTI CONTRIB.LISTE VARIETALI AGRUMI DM 589/02 302/03	0,00	3.377,50	0,00	3.377,50	92,22	219,47	311,69				3.065,81	
1.08.001.4034	IMPOSTE E TASSE INTEGRAZ. PROG.FRUTTICOLTURA DM 284/03												
1.08.001.4035	IMPOSTE TASSE TRIBUTI ONERI CONVENZ. MEDIA SERVIZI ONLUS	0,00	8.977,00	30,10	8.946,90	698,87	59,50	758,37				8.188,53	
1.08.001.4036	IMPOSTE TASSE E TRIBUTI VARI PROG.PRAL. 2002/02 IMPIEGO DI TECNICHE E MEZZI INNOVATIVI...	0,00	324,00	0,00	324,00	65,62	82,88	148,50				175,50	
1.08.001.4038	IMPOSTE TASSE E TRIBUTI VARI VALAGRO	0,00	175,00	0,00	175,00	0,00	0,00	0,00				175,00	
		0,00	226,00	0,00	226,00	0,00	0,00	0,00				226,00	



Data Elaborazione 30-03-2004  
Pagina 137  
Parte A

### RENDICONTO FINANZIARIO SPESE - ESERCIZIO 2003

CODICE	DESCRIZIONE	G E S T I O N E						C O M P E T E N Z A			
		P R E V I S I O N I		D E F I N I T I V E	P A G A T E	R I M A S T E	T O T A L I	D I F F E R E N Z E			
		INIZIALI	VARIAZIONI					RISPETTO ALLE	PREVISIONI		
4	5 (7-4)	6 (4-7)	7 (4+5-6)	8	9 (10-8)	10 (8+9)	IN +	IN -			
1.08.001.4039	IMPOSTE TASSE E TRIBUTI VARI CONTRIBUTO SIS SOCIETA' ITALIANA STERILIZZAZIONE	0,00	320,50	0,00	320,50	0,00	0,00	0,00	320,50		
	<b>Totale V.E. 1</b>	271.955,65	126.183,07	50.641,77	347.496,95	180.784,57	24.116,96	204.901,53	142.595,42		
	<b>Totale Categoria 8</b>	271.955,65	126.221,07	50.641,77	347.534,95	180.784,57	24.116,96	204.901,53	142.633,42		
1.09	CATEGORIA 9 - POSTE CORRETTIVE E COMPENSATIVE DI ENTRATE CORRENTI										
1.09.001	VOCE ECONOMICA 1 - RESTITUZIONE E RIMBORSI DIVERSI	0,00	951,45	0,00	951,45	951,45	0,00	951,45	0,00		
1.09.001.0000	VOCE ECONOMICA 1 - RESTITUZIONE E RIMBORSI DIVERSI	0,00	951,45	0,00	951,45	951,45	0,00	951,45	0,00		
	<b>Totale V.E. 1</b>	0,00	951,45	0,00	951,45	951,45	0,00	951,45	0,00		
	<b>Totale Categoria 9</b>	0,00	951,45	0,00	951,45	951,45	0,00	951,45	0,00		

Data Elaborazione 30-03-2004  
 Pagina 137  
 Parte B

**RENDICONTO FINANZIARIO SPESE - ESERCIZIO 2003**

CAPITOLO	G E S T I O N E  D E I  R E S I D U I  P A S S I V I										TOTALE DEI RESIDUI PASSIVI AL TERMINE DELL'ESERCIZIO		
	CODICE DELL'ESERCIZIO	RESIDUI ALL'INIZIO DELL'ESERCIZIO	PAGATI	RIMASTI DA PAGARE	TOTALI		VARIAZIONI		PREVISIONI	PAGAMENTI		DIFFERENZE RISPETTO ALLE PREVISIONI	
					16 (14 + 15)	17 (16 - 13)	IN +	IN -				IN +	IN -
	13	14	15 (16 - 14)	16 (14 + 15)	17 (16 - 13)	18 (13 - 16)	19	20	21 (20 - 19)	22 (19 - 20)	23 (9 + 15)		
1.08.001.4039													
I.C.S. 4039	0.00	0.00	0.00	0.00	0.00	0.00	0.00	0.00	0.00	0.00	0.00	0.00	
I.V.E. 1	22.768.73	21.470.71	0.00	21.470.71		1.298.02	370.110.46	202.255.28		167.855.18		24.116.96	
I Categoria 8	22.768.73	21.470.71	0.00	21.470.71		1.298.02	370.121.86	202.255.28		167.866.58		24.116.96	
1.09													
1.09.001													
1.09.001.0000													
I.C.S. 0	0.00	0.00	0.00	0.00	0.00	0.00	951.45	951.45	0.00	0.00		0.00	
I.V.E. 1	0.00	0.00	0.00	0.00	0.00	0.00	951.45	951.45	0.00	0.00		0.00	
I Categoria 9	0.00	0.00	0.00	0.00	0.00	0.00	951.45	951.45	0.00	0.00		0.00	

Data Elaborazione 30-03-2004  
Pagina 138  
Parte A

### RENDICONTO FINANZIARIO SPESE - ESERCIZIO 2003

CODICE	DESCRIZIONE	G E S T I O N E						D I				C O M P E T E N Z A		
		P R E V I S I O N I		V A R I A Z I O N I		D E F I N I T I V E	P A G A T E	R I M A S T E	T O T A L I	D I F F E R E N Z E				
		I N I Z I A L I	I N A U M E N T O	I N D I M I N U Z I O N E	I N +					I N -				
		4	5 (7-4)	6 (4-7)	7 (4+5-6)	8	9 (10-8)	10 (8+9)	11 (10-7)	12 (7-10)				
1.10	CATEGORIA 10 - SOMME NON CLASSIFICABILI IN ALTRE VOCI													
1.10.001	SPESE PER LITI, ARBITRAGGI, RISARCIMENTI ED ACCESSORI													
1.10.001.0000	SPESE PER LITI, ARBITRAGGI, RISARCIMENTI ED ACCESSORI	0,00	1.505,47	0,00	1.505,47	1.505,47	0,00	1.505,47	0,00	1.505,47	0,00			
	<b>Totale V.E. 1</b>	0,00	1.505,47	0,00	1.505,47	1.505,47	0,00	1.505,47	0,00	1.505,47	0,00			
1.10.005	VOCE ECONOMICA 5 - ALTRE SPESE NON CLASSIFICABILI													
1.10.005.0000	VOCE ECONOMICA 5 - ALTRE SPESE NON CLASSIFICABILI	501,00	1.700,00	0,00	2.201,00	2.201,00	0,00	2.201,00	0,00	2.201,00	0,00	2.116,20	84,80	
	<b>Totale V.E. 5</b>	501,00	1.700,00	0,00	2.201,00	2.201,00	0,00	2.201,00	0,00	2.201,00	0,00	2.116,20	84,80	
	<b>Totale Categoria 10</b>	501,00	3.205,47	0,00	3.706,47	3.706,47	0,00	3.706,47	0,00	3.706,47	0,00	3.621,67	84,80	
	<b>Totale Titolo 1</b>	3.976.500,50	1.484.426,22	417.884,52	5.043.042,20	2.691.759,93	403.938,93	3.095.698,86	1.947.343,34	1.947.343,34				



Data Elaborazione 30-03-2004  
 Pagina 138  
 Parte B

### RENDICONTO FINANZIARIO SPESE - ESERCIZIO 2003

CAPITOLO	G E S T I O N E  D E I  R E S I D U I  P A S S I V I					G E S T I O N E  D I  C A S S A				TOTALE DEI RESIDUI PASSIVI AL TERMINE DELL'ESERCIZIO	
	RESIDUI ALL'INIZIO DELL'ESERCIZIO	PAGATI	RIMASTI DA PAGARE	TOTALI	VARIAZIONI IN +	IN -	PREVISIONI	PAGAMENTI	DIFFERENZE RISPETTO ALLE PREVISIONI IN +		IN -
CODICE	13	14	15 (16 - 14)	16 (14 + 15)	17 (16 - 13)	18 (13 - 16)	19	20	21 (20 - 19)	22 (19 - 20)	23 (9 + 15)
1.10											
1.10.001											
1.10.001.0000											
I.C.S. 0	0,00	0,00	0,00	0,00	0,00		1.505,47	20	1.505,47	0,00	0,00
I.V.E. 1	0,00	0,00	0,00	0,00	0,00		1.505,47		1.505,47	0,00	0,00
1.10.005											
1.10.005.0000											
I.C.S. 0	0,00	0,00	0,00	0,00	0,00		2.201,00	2.116,20	2.201,00	84,80	0,00
I.V.E. 5	0,00	0,00	0,00	0,00	0,00		2.201,00	2.116,20	2.201,00	84,80	0,00
I Categoria 10	0,00	0,00	0,00	0,00	0,00		3.706,47	3.621,67	3.706,47	84,80	0,00
I Titolo 1	2.377.536,97	648.231,50	1.461.145,06	2.109.376,56		68.160,41	7.483.568,83	3.339.991,43	7.483.568,83	4.143.577,40	1.865.083,99

Data Elaborazione 30-03-2004  
 Pagina 139  
 Parte A

### RENDICONTO FINANZIARIO SPESE - ESERCIZIO 2003

CODICE	DESCRIZIONE	G E S T I O N E				D I				C O M P E T E N Z A			
		INIZIALI 4	P R E V I S I O N I		DEFINITIVE 7 (4 + 5 - 6)	PAGATE 8	RIMASTE DA PAGARE 9 (10 - 8)	TOTALI IMPEGNATI 10 (8 + 9)	D I F F E R E N Z E R I S P E T T O A L L E P R E V I S I O N I				
			IN AUMENTO 5 (7 - 4)	V A R I A Z I O N I IN DIMINUZIONE 6 (4 - 7)					IN + 11 (10 - 7)	IN - 12 (7 - 10)			
2	TITOLO II - SPESE IN CONTO CAPITALE												
2.11	CATEGORIA 11 - ACQUISIZIONE BENI DI USO DUREVOLE ED OPERE IMMOBILIARI												
2.11.004	VOCE ECONOMICA 4 - SPESE PROGETTAZIONE E COSTRUZIONI IMMOBILI												
2.11.004.0000	VOCE ECONOMICA 4 - SPESE PROGETTAZIONE E COSTRUZIONI IMMOBILI	3.615,20	413.165,52	3.615,20	413.165,52	0,00	413.165,52	413.165,52	0,00				
	<b>Totale V.E. 4</b>	3.615,20	413.165,52	3.615,20	413.165,52	0,00	413.165,52	413.165,52	0,00				
2.11.005	VOCE ECONOMICA 5 - RICOSTR. RIPRIST. TRASF. IMMOBILI RELATIVE PROGETTAZ.												
2.11.005.0000	VOCE ECONOMICA 5 - RICOSTR. RIPRIST. TRASF. IMMOBILI RELATIVE PROGETTAZ.	357.257,15	15.000,00	193.323,21	178.933,94	55.893,38	99.240,56	155.133,94					23.800,00

Data Elaborazione 30-03-2004  
 Pagina 139  
 Parte B

**RENDICONTO FINANZIARIO SPESE - ESERCIZIO 2003**

CAPITOLO CODICE	GESTIONE DEI RESIDUI PASSIVI				GESTIONE DI CASSA				TOTALE DEI RESIDUI PASSIVI AL TERMINE DELL'ESERCIZIO	
	RESIDUI ALL'INIZIO DELL'ESERCIZIO	PAGATI	RIMASTI DA PAGARE	VARIAZIONI		PREVISIONI	PAGAMENTI	DIFFERENZE RISPETTO ALLE PREVISIONI		
				IN +	IN -			IN +		IN -
13	14	15 (16 - 14)	16 (14 + 15)	17 (16 - 13)	18 (13 - 16)	19	20	21 (20 - 19)	22 (19 - 20)	23 (9 + 15)
2										
2.11										
2.11.004										
2.11.004.0000										
I.C.S.0	1.085.300,67	3.582,00	1.081.718,67	1.085.300,67	0,00	2.583.766,86	3.582,00	2.580.184,86	1.494.884,19	
I.V.E.4	1.085.300,67	3.582,00	1.081.718,67	1.085.300,67	0,00	2.583.766,86	3.582,00	2.580.184,86	1.494.884,19	
2.11.005										
2.11.005.0000										
I.C.S.0	147.204,26	133.507,06	13.683,16	147.190,22	14,04	471.314,38	189.400,44	283.913,94	112.923,72	



Data Elaborazione 30-03-2004  
Pagina 140  
Parte B

### RENDICONTO FINANZIARIO SPESE - ESERCIZIO 2003

CAPITOLO CODICE	G E S T I O N E  D E I  R E S I D U I  P A S S I V I				G E S T I O N E  D I  C A S S A				TOTALE DEI RESIDUI PASSIVI AL TERMINE DELL'ESERCIZIO		
	RESIDUI ALL'INIZIO DELL'ESERCIZIO	PAGATI	RIMASTI DA PAGARE *	TOTALI	VARIAZIONI		PREVISIONI	PAGAMENTI		DIFFERENZE RISPETTO ALLE PREVISIONI	
					IN +	IN -				IN +	IN -
13	14	15 (16 - 14)	16 (14 + 15)	17 (16 - 13)	18 (13 - 16)	19	20	21 (20 - 19)	22 (19 - 20)	23 (9 + 15)	
2.11.005.0089											
I.C.S. 88	10.25	0.00	0.00	0.00	10.25	10.25	0.00	0.00	10.25	0.00	
2.11.005.4021											
I.C.S. 4021	0.00	0.00	0.00	0.00	0.00	25.016.95	0.00	0.00	25.016.95	0.00	
I.V.E. 5	147.214.51	133.507.05	13.683.16	147.190.22	24.29	498.341.58	189.400.44		308.941.14	112.923.72	
2.11.006											
2.11.006.0000											
I.C.S. 0	3.909.35	3.018.35	891.00	3.909.35	0.00	81.856.53	4.317.50		77.539.03	39.281.15	
I.V.E. 6	3.909.35	3.018.35	891.00	3.909.35	0.00	81.856.53	4.317.50		77.539.03	39.281.15	
I.Categoria.11	1.216.424.53	140.107.41	1.096.292.83	1.236.400.24	24.29	3.163.964.97	197.299.94		2.966.665.03	1.647.089.06	



Data Elaborazione 30-03-2004  
 Pagina 141  
 Parte B

**RENDICONTO FINANZIARIO SPESE - ESERCIZIO 2003**

CAPITOLO CODICE	G E S T I O N E  D E I  R E S I D U I  P A S S I V I				G E S T I O N E  D I  C A S S A				TOTALE DEI RESIDUI PASSIVI AL TERMINE DELL'ESERCIZIO 23 (9 + 15)		
	RESIDUI ALL'INIZIO DELL'ESERCIZIO	PAGATI	RIMASTI DA PAGARE	TOTALI	VARIAZIONI		PREVISIONI	PAGAMENTI		DIFFERENZE RISPETTO ALLE PREVISIONI	
					IN +	IN -				IN +	IN -
13	14	15 (16 - 14)	16 (14 + 15)	17 (16 - 13)	18 (13 - 16)	19	20	21 (20 - 19)	22 (19 - 20)		
2.12											
2.12.001											
2.12.001.0000											
I.C.S. 0	12.580,96	12.445,43	0,00	12.445,43	135,53	60.188,75	27.036,77	31.151,98		16.755,50	
2.12.001.0090											
I.C.S. 90	8,83	0,00	0,00	0,00	8,83	8,83	0,00	8,83		0,00	
2.12.001.0125											
I.C.S. 125	9.229,76	0,00	9.229,76	9.229,76	0,00	9.229,76	0,00	9.229,76		9.229,76	
2.12.001.4040											
I.C.S. 4040	0,00	0,00	0,00	0,00	0,00	0,00	1,02,00	1,02,00		0,00	
I.V.E. 1	21.819,55	12.445,43	9.229,76	21.675,19	144,36	69.427,34	27.138,77	42.288,57		25.985,26	





Data Elaborazione 30-03-2004  
 Pagina 142  
 Parte B

**RENDICONTO FINANZIARIO SPESE - ESERCIZIO 2003**

CAPITOLO	G E S T I O N E  D E I  R E S I D U I  P A S S I V I				G E S T I O N E  D I  C A S S A				TOTALE DEI RESIDUI PASSIVI AL TERMINE DELL'ESERCIZIO		
	RESIDUI ALL'INIZIO DELL'ESERCIZIO	PAGATI	RIMASTI DA PAGARE	TOTALI	VARIAZIONI		PREVISIONI	PAGAMENTI		DIFFERENZE RISPETTO ALLE PREVISIONI	
					IN +	IN -				IN +	IN -
CODICE	13	14	15 (16 - 14)	16 (14 + 15)	17 (16 - 13)	18 (13 - 16)	19	20	21 (20 - 19)	22 (19 - 20)	23 (9 + 15)
2.12.002											
2.12.002.0000											
I.C.S.0	6.820,71	6.248,14	479,29	6.727,43		93,28	68.987,32	41.437,50		27.549,82	14.043,62
2.12.002.0005											
I.C.S.5	0,00	0,00	0,00	0,00	0,00		1.032,91	0,00		1.032,91	1.032,91
2.12.002.0050											
I.C.S.50	15,67	0,00	0,00	0,00		15,67	15,67	0,00		15,67	0,00
2.12.002.4009											
I.C.S.4009	0,00	0,00	0,00	0,00	0,00		466,46	152,62		313,84	313,84
I.V.E.2	6.836,38	6.248,14	479,29	6.727,43		108,95	70.502,36	41.590,12		28.912,24	15.390,12

Data Elaborazione 30-03-2004  
Pagina 143  
Parte A

### RENDICONTO FINANZIARIO SPESE - ESERCIZIO 2003

CODICE	DESCRIZIONE	G E S T I O N E						C O M P E T E N Z A						
		P R E V I S I O N I		D E F I N I T I V E	S O M M E I M P E G N A T E		D I F F E R E N Z E R I S P E T T O A L L E P R E V I S I O N I							
		INIZIALI	IN AUMENTO		IN DIMINUZIONE	PAGATE	RIMASTE DA PAGARE	TOTALI IMPEGNATI	IN +	IN -				
4	5 (7-4)	6 (4-7)	7 (4+5-6)	8	9 (10-8)	10 (8+9)	11 (10-7)	12 (7-10)						
2.12.003	VOCE ECONOMICA 3 - ACQUISTO MACCHINE ATTREZ.TECNICO-SCIENTIFICHE													
2.12.003.0000	VOCE ECONOMICA 3 - ACQUISTO MACCHINE ATTREZ.TECNICO-SCIENTIFICHE													
		17.899,50	37.378,00	3.364,40	51.913,10	6.993,49	41.755,34	48.748,83						3.164,27
2.12.003.0005	ACQUISTO MACCHINE ATTREZ.TECN.SCIENT.LOTTA A SHARKA													
		0,02	0,01	0,00	0,03	0,00	0,03	0,03						0,00
2.12.003.0047	ACQ.MACCH.ATTREZ.TECN.SCIENT.P ANDA													
		0,00	0,00	0,00	0,00	0,00	0,00	0,00						0,00
2.12.003.0049	ACQUISTO MACCHINE ATTREZ.TECN.SCIENT. POM LAMPONE													
		0,00	0,00	0,00	0,00	0,00	0,00	0,00						0,00

Data Elaborazione 30-03-2004  
 Pagina 143  
 Parte B

**RENDICONTO FINANZIARIO SPESE - ESERCIZIO 2003**

CAPITOLO CODICE	G E S T I O N E  D E I  R E S I D U I  P A S S I V I					G E S T I O N E  D I  C A S S A				TOTALE DEI RESIDUI PASSIVI AL TERMINE DELL'ESERCIZIO	
	RESIDUI ALL'INIZIO DELL'ESERCIZIO	PAGATI	RIMASTI DA PAGARE	TOTALI	VARIAZIONI		PREVISIONI	PAGAMENTI	DIFFERENZE RISPETTO ALLE PREVISIONI		
					IN +	IN -			IN +		IN -
13	14	15 (16 - 14)	16 (14 + 15)	17 (16 - 13)	18 (13 - 16)	19	20	21 (20 - 19)	22 (19 - 20)	23 (9 + 15)	
2.12.003											
2.12.003.0000											
I.C.S.0	10.453,36	10.171,75	249,00	10.420,75	32,61	72.787,21	17.165,24	55.621,97	42.004,34		
2.12.003.0005											
I.C.S.5	47.999,99	47.999,99	0,00	47.999,99	0,00	96.000,01	47.999,99	48.000,02	0,03		
2.12.003.0047											
I.C.S.47	44,93	0,00	0,00	0,00	44,93	44,93	0,00	44,93	0,00		
2.12.003.0049											
I.C.S.49	9.242,53	0,00	9.242,53	9.242,53	0,00	9.242,53	0,00	9.242,53	9.242,53		

Data Elaborazione 08-04-2004  
Pagina 144  
Parte A

### RENDICONTO FINANZIARIO SPESE - ESERCIZIO 2003

CODICE	DESCRIZIONE	G E S T I O N E						C O M P E T E N Z A				
		INIZIALI	P R E V I S I O N I		DEFINITIVE	PAGATE	S O M M E I M P E G N A T E		D I F F E R E N Z E R I S P E T T O A L L E P R E V I S I O N I			
			IN AUMENTO	IN DIMINUZIONE			DA PAGARE	TOTALI	IN +	IN -		
4	5 (7-4)	6 (4-7)	7 (4+5-6)	8	9 (10-8)	10 (8+9)	11 (10-7)	12 (7-10)				
2.12.003.0050	ACQUISTO MACCHINE ATTREZ.TECN.SCIENT. FRUTTICOLTUR		0,00	0,00	0,00	0,00	0,00	0,00				
2.12.003.0054	ACQUISTO MACCHINE ATTREZ.TECN.SCIENT. MURST		0,00	29,41	2.496,08	87,46	258,00	345,46				2.150,62
2.12.003.0059	ACQUISTO MACCHINE ATTREZ.TECNICO-SCIENTIFICHE CIFO		0,00	2.474,00	2.474,00	2.008,00	0,00	2.008,00				466,00
2.12.003.0067	ACQUISTO MACCHINE ATTREZ.TECN.SCIENT.POP PICCIRILL		0,00	0,00	0,00	0,00	0,00	0,00				0,00
2.12.003.0068	ACO.MACCHINE ATTREZ.TECN.SCIENT.LISTE VAR.DM367 47ANNO		0,00	0,00	1.184,13	0,00	1.184,13	1.184,13				0,00

Data Elaborazione 08-04-2004  
 Pagina 144  
 Parte B

**RENDICONTO FINANZIARIO SPESE - ESERCIZIO 2003**

CAPITOLO CODICE	G E S T I O N E  D E I  R E S I D U I  P A S S I V I				G E S T I O N E  D I  C A S S A				TOTALE DEI RESIDUI PASSIVI AL TERMINE DELL'ESERCIZIO 23 (9 + 15)		
	RESIDUI ALL'INIZIO DELL'ESERCIZIO	PAGATI	RIMASTI DA PAGARE	TOTALI	VARIAZIONI		PREVISIONI	PAGAMENTI		DIFFERENZE RISPETTO ALLE PREVISIONI	
					IN +	IN -				IN +	IN -
13	14	15 (16 - 14)	16 (14 + 15)	17 (16 - 13)	18 (13 - 16)	19	20	21 (20 - 19)	22 (19 - 20)	23 (9 + 15)	
2.12.003.0050											
I.C.S. 50	7.387,63	7.386,73	0,00	7.386,73	0,00	-0,90	7.386,73	7.386,73	0,00	0,00	0,00
2.12.003.0054											
I.C.S. 54	48,00	48,00	0,00	48,00	0,00	0,00	2.592,08	135,46		2.456,62	258,00
2.12.003.0059											
I.C.S. 59	0,00	0,00	0,00	0,00	0,00	0,00	2.474,00	2.008,00		466,00	0,00
2.12.003.0067											
I.C.S. 67	3,31	0,00	0,00	0,00	0,00	-3,31	0,00	0,00	0,00	0,00	0,00
2.12.003.0068											
I.C.S. 68	0,00	0,00	0,00	0,00	0,00	0,00	1.184,13	0,00	1.184,13	1.184,13	1.184,13



Data Elaborazione 08-04-2004  
 Pagina 145  
 Parte B

### RENDICONTO FINANZIARIO SPESE - ESERCIZIO 2003

CAPITOLO CODICE	GESTIONE DEI RESIDUI PASSIVI					GESTIONE DI CASSA				TOTALE DEI RESIDUI PASSIVI AL TERMINE DELL'ESERCIZIO 23 (9 + 15)	
	RESIDUI ALL'INIZIO DELL'ESERCIZIO 13	PAGATI 14	RIMASTI DA PAGARE 15 (16 - 14)	VARIAZIONI		PREVISIONI 19	PAGAMENTI 20	DIFFERENZE RISPETTO ALLE PREVISIONI			
				IN + 17 (16 - 13)	IN - 18 (13 - 16)			IN + 21 (20 - 19)	IN - 22 (19 - 20)		
2.12.003.0078											
I.C.S. 78	1.05.15	0.00	0.00	0.00	-1.05.15	0.00	0.00	0.00	0.00	0.00	0.00
2.12.003.0083											
I.C.S. 83	61.98	0.00	0.00	0.00	-61.98	61.98	0.00	0.00	0.00	61.98	0.00
2.12.003.0084											
I.C.S. 84	0.00	0.00	0.00	0.00	0.00	-28.868.18	0.00	28.868.18	0.00	0.00	18.035.97
2.12.003.0089											
I.C.S. 89	0.00	0.00	0.00	0.00	0.00	-85.00	0.00	85.00	0.00	0.00	7.098.14
2.12.003.0090											
I.C.S. 90	3.281.81	0.00	129.39	0.00	-3.152.42	3.411.20	0.00	0.00	0.00	3.411.20	129.39

Data Elaborazione 08-04-2004  
 Pagina 146  
 Parte A

### RENDICONTO FINANZIARIO SPESE - ESERCIZIO 2003

CODICE	DESCRIZIONE	G E S T I O N E						D I				C O M P E T E N Z A	
		P R E V I S I O N I		V A R I A Z I O N I		D E F I N I T I V E	P A G A T E	R I M A S T E	T O T A L I	D I F F E R E N Z E			
		I N I Z I A L I	I N A U M E N T O	I N D I M I N U Z I O N E	I N +					I N -			
		4	5 (7-4)	6 (4-7)	7 (4+5-6)	8	9 (10-8)	10 (8+9)	11 (10-7)	12 (7-10)			
2.12.003.0125	ACQUISTO MACCHIE ATTREZ.TECN.SCIENT. INEA FICO		0,00	0,00	0,00	0,00	0,00	0,00	0,00				
2.12.003.0199	ACO.MACCHINE ATTREZ.TEC.SCIENT.PRIA DIM 364	163,43	0,00	0,00	163,43	0,00	0,00	0,00	0,00			163,43	
2.12.003.0224	ACQUISTO MACCHINE ATTREZ.TECN.SCIENT.AGR.BIOL.		0,00	0,00	0,00	0,00	0,00	0,00	0,00				
2.12.003.0249	ACQUISTO MACCHINE ATTREZ.TECN.SCIENT.REGIONE LAZIOTECNICHE AGRICOLE		0,00	0,00	0,00	0,00	0,00	0,00	0,00				
2.12.003.4002	ACQUISTO MACCHINE ATTREZ.TECNICO-SCIENTIFICHE PROG.ATECADE DM 439/01 DEL 28/11/01 SCAD.31/12/04	2.466,60	0,00	0,00	2.466,60	2.258,26	0,00	2.258,26	0,00			208,34	



Data Elaborazione 08-04-2004  
 Pagina 146  
 Parte B

**RENDICONTO FINANZIARIO SPESE - ESERCIZIO 2003**

CAPITOLO CODICE	GESTIONE DEI RESIDUI PASSIVI				GESTIONE DI CASSA				TOTALE DEI RESIDUI PASSIVI AL TERMINE DELL'ESERCIZIO		
	RESIDUI ALL'INIZIO DELL'ESERCIZIO	PAGATI	RIMASTI DA PAGARE	TOTALI	VARIAZIONI		PREVISIONI	PAGAMENTI		DIFFERENZE RISPETTO ALLE PREVISIONI	
					IN +	IN -				IN +	IN -
	13	14	15 (16 - 14)	16 (14 + 15)	17 (16 - 13)	18 (13 - 16)	19	20	21 (20 + 19)	22 (19 - 20)	23 (9 + 15)
2.12.003.0125											
I.C.S. 125	8,26	0,00	0,00	0,00	0,00	-8,26	0,00	0,00	0,00	0,00	0,00
2.12.003.0199											
I.C.S. 199	0,00	0,00	0,00	0,00	0,00	0,00	163,43	0,00	0,00	163,43	0,00
2.12.003.0224											
I.C.S. 224	990,21	0,00	0,00	0,00	0,00	-990,21	0,00	0,00	0,00	0,00	0,00
2.12.003.0249											
I.C.S. 249	227,45	0,00	0,00	0,00	0,00	-227,45	0,00	0,00	0,00	0,00	0,00
2.12.003.4002											
I.C.S. 4002	0,00	0,00	0,00	0,00	0,00	0,00	2.466,60	2.258,26	208,34	0,00	0,00

Data Elaborazione 08-04-2004  
 Pagina 147  
 Parte A

### RENDICONTO FINANZIARIO SPESE - ESERCIZIO 2003

CODICE	DESCRIZIONE	G E S T I O N E						D I				C O M P E T E N Z A	
		P R E V I S I O N I		S O M M E I M P E G N A T E		D I F F E R E N Z E		R I S P E T T O A L L E		P R E V I S I O N I		I N -	
		INIZIALI	IN AUMENTO	IN DIMINUZIONE	DEFINITIVE	PAGATE	RIMASTE	TOTALI	IN +	IN -	IN +	IN -	
4	5 (7-4)	6 (4-7)	7 (4+5-6)	8	9 (10-8)	10 (8+9)	11 (10-7)	12 (7-10)					
2.12.003.4010	ACQ.MACCH.ATTREZ.TECN.-SCIENTI F. CONTRIB.MIPAF DM 526/01 PROG.MIGL. QUALITA'FRAGOLA MELO AD INTEGRAZ. FINANZ.MIUR	626,22	0,00	0,00	626,22	198,00	198,00	0,00	0,00	0,00	198,00	428,22	
2.12.003.4011	ACQ.MACCHINE ATTREZ.TECNICO-SCIENT. CONTRIB.MIPAF DM 525/01 PROG.VALOR. PRODOTTI TIPICI AD INTEGRAZ.FINANZ. MIUR	2.016,22	786,98	0,00	2.803,20	0,00	0,00	0,00	0,00	0,00	0,00	2.803,20	
2.12.003.4012	ACQ.MACCHINE ATTREZ.TEC.-SCIENT. CONTRIBUTO CNR AGENDA 2000 OLIVELLO SPINOSO	851,92	0,00	0,00	851,92	0,00	0,00	0,00	0,00	0,00	851,92	0,00	
2.12.003.4013	ACQUISTO MACCHINE ATTREZ.TECNICO-SCIENTIFICHE ALSIA	0,00	2.465,00	0,00	2.465,00	0,00	0,00	0,00	0,00	0,00	2.465,00	15,88	

Data Elaborazione 08-04-2004  
 Pagina 147  
 Parte B

**RENDICONTO FINANZIARIO SPESE - ESERCIZIO 2003**

CAPITOLO CODICE	G E S T I O N E  D E I  R E S I D U I  P A S S I V I				G E S T I O N E  D I  C A S S A				TOTALE DEI RESIDUI PASSIVI AL TERMINE DELL'ESERCIZIO 23 (9 + 15)		
	RESIDUI ALL'INIZIO DELL'ESERCIZIO	PAGATI	RIMASTI DA PAGARE .	TOTALI	VARIAZIONI		PREVISIONI	PAGAMENTI		DIFFERENZE RISPETTO ALLE PREVISIONI	
					IN +	IN -				IN +	IN -
13	14	15 (16 - 14)	16 (14 + 15)	17 (16 - 13)	18 (13 - 16)	19	20	21 (20 - 19)	22 (19 - 20)	23 (9 + 15)	
2.12.003.4010											
I.C.S. 4010	3.182,72	385,63	0,00	385,63	0,00	1.397,48	583,63		813,85	0,00	
2.12.003.4011											
I.C.S. 4011	3.182,72	3.182,72	0,00	3.182,72	0,00	9.168,64	3.182,72		5.985,92	0,00	
2.12.003.4012											
I.C.S. 4012	0,00	0,00	0,00	0,00	0,00	851,92	851,92	0,00	0,00	0,00	
2.12.003.4013											
I.C.S. 4013	0,00	0,00	0,00	0,00	0,00	2.465,00	0,00		2.465,00	2.449,12	





Data Elaborazione 08-04-2004  
Pagina 149  
Parte A

### RENDICONTO FINANZIARIO SPESE - ESERCIZIO 2003

CODICE	DESCRIZIONE	G E S T I O N E						D I				C O M P E T E N Z A		
		INIZIALI	P R E V I S I O N I		DEFINITIVE	PAGATE	RIMASTE DA PAGARE	TOTALI IMPEGNATI	D I F F E R E N Z E		IN +	IN -	IN +	IN -
			IN AUMENTO	IN DIMINUZIONE					R I S P E T T O A L L E					
									5 (7-4)	6 (4-7)				
4	7 (4+5-6)	8	9 (10-8)	10 (8+9)	11 (10-7)	12 (7-10)								
2.12.003.4034	ACQ.MACCHINE ATTREZZ.TEGN.-SCIENT. INTEGRAZ.PROG.FRUTTICOLT.DM 284/03	0,00	2.000,00	0,00	2.000,00	0,00	0,00	0,00	0,00	0,00	0,00	0,00	2.000,00	
		0,00	20.983,50	0,00	20.983,50	0,00	0,00	0,00	0,00	0,00	0,00	0,00	20.983,50	
	<b>Totale V.E. 3</b>	29.421,45	348.423,27	92.678,51	285.166,21	25.663,85	169.151,06	194.814,91	90.351,30					
2.12.004	VOCE ECONOMICA 4 - ACQUISTO MACCHINE E ATTREZZATURE AGRICOLE													
2.12.004.0000	VOCE ECONOMICA 4 - ACQUISTO MACCHINE E ATTREZZATURE AGRICOLE	4.919,72	17.804,40	0,00	22.724,12	5.504,40	14.776,40	20.280,80	2.443,32					
2.12.004.0084	ACQUISTO MACCHINE E ATTREZZATURE AGRIC. LISTE VAR.	0,00	88.080,00	0,00	88.080,00	0,00	51.000,00	51.000,00	37.080,00					

Data Elaborazione 08-04-2004  
 Pagina 149  
 Parte B

**RENDICONTO FINANZIARIO SPESE - ESERCIZIO 2003**

CAPITOLO CODICE	G E S T I O N E  D E I  R E S I D U I  P A S S I V I				G E S T I O N E  D I  C A S S A				TOTALE DEI RESIDUI PASSIVI AL TERMINE DELL'ESERCIZIO	
	RESIDUI ALL'INIZIO DELL'ESERCIZIO	PAGATI	RIMASTI DA PAGARE .	VARIAZIONI		PREVISIONI	PAGAMENTI	DIFFERENZE RISPETTO ALLE PREVISIONI		
				IN +	IN -			IN +		IN -
13	14	15 (16 + 14)	16 (14 + 15)	17 (16 + 13)	18 (13 + 16)	19	20	21 (20 + 19)	22 (19 + 20)	23 (9 + 15)
I.C.S. 4033	0,00	0,00	0,00	0,00	0,00	0,00	0,00	0,00	0,00	0,00
2.12.003.4034										
I.C.S. 4034	0,00	0,00	0,00	0,00	0,00	10.386,82	0,00	0,00	10.386,82	0,00
I.V.E. 3	91.165,20	76.917,05	9.620,92	86.537,98	0,00	275.342,25	102.580,91	172.761,34	172.761,34	178.771,98
2.12.004										
2.12.004.0000										
I.C.S. 0	0,00	0,00	0,00	0,00	0,00	22.724,12	5.504,40	17.219,72	17.219,72	14.776,40
2.12.004.0084										
I.C.S. 84	0,00	0,00	0,00	0,00	0,00	88.080,00	0,00	88.080,00	88.080,00	51.000,00

Data Elaborazione 08-04-2004  
Pagina 150  
Parte A

### RENDICONTO FINANZIARIO SPESE - ESERCIZIO 2003

CODICE	DESCRIZIONE	G E S T I O N E						D I				C O M P E T E N Z A		
		P R E V I S I O N I		V A R I A Z I O N I		D E F I N I T I V E	P A G A T E	R I M A S T E	T O T A L I	D I F F E R E N Z E				
		INIZIALI	IN AUMENTO	IN DIMINUZIONE	IN +					IN -				
4	5 (7-4)	6 (4-7)	7 (4+5-6)	8	9 (10-8)	10 (8+9)	11 (10-7)	12 (7-10)						
2.12.004.4025	ACC.MACCHINE E ATTREZZ.AGRICOLE PROG.CENTRO GERMIOPLASMA	65.482,02	0,00	0,00	65.482,02	0,00	65.482,02	0,00	65.482,02	0,00				
2.12.004.4040	ACC.MACCHINE E ATTREZZ.AGRICOLE PROG. BRIMET	0,00	1.300,00	0,00	1.300,00	0,00	0,00	1.198,90	1.198,90				101,10	
	<b>Totale V.E. 4</b>	70.401,74	107.184,40	0,00	177.586,14	70.986,42	66.975,30	137.961,72					39.624,42	
2.12.007	VOCE ECONOMICA 7 - RIPRIST.TRASFOR.MANUTENZ.STRAC RD.IMP.ATTREZ.MACCH.	0,00	155.342,02	0,00	155.342,02	1.194,62	40.321,10	41.515,72					113.826,30	
2.12.007.0000	VOCE ECONOMICA 7 - RIPRIST.TRASFOR.MANUTENZ.STRAC RD.IMP.ATTREZ.MACCH.	0,00	155.342,02	0,00	155.342,02	1.194,62	40.321,10	41.515,72					113.826,30	
	<b>Totale V.E. 7</b>	0,00	155.342,02	0,00	155.342,02	147.880,21	308.114,04	455.994,25					259.996,19	
	<b>Totale Categoria 12</b>	155.511,28	648.212,51	92.828,51	710.895,28	147.880,21	308.114,04	455.994,25					259.996,19	



Data Elaborazione 08-04-2004  
 Pagina 150  
 Parte B

**RENDICONTO FINANZIARIO SPESE - ESERCIZIO 2003**

CAPITOLO CODICE	G E S T I O N E  D E I  R E S I D U I  P A S S I V I						G E S T I O N E  D I  C A S S A				TOTALE DEI RESIDUI PASSIVI AL TERMINE DELL'ESERCIZIO 23 (9 + 15)	
	RESIDUI ALL'INIZIO DELL'ESERCIZIO 13	PAGATI 14	RIMASTI DA PAGARE 15 (16 - 14)	VARIAZIONI		TOTALI 16 (14 + 15)	PREVISIONI 19	PAGAMENTI 20	DIFFERENZE RISPETTO ALLE PREVISIONI			
				IN + 17 (16 - 13)	IN - 18 (13 - 16)				IN + 21 (20 - 19)	IN - 22 (19 - 20)		
2.12.004.4025	0,00	0,00	0,00	0,00	0,00	0,00	32.413,60	65.482,02	33.068,42			0,00
2.12.004.4040												
I.C.S.4040	0,00	0,00	0,00	0,00	0,00	0,00	0,00	0,00	0,00			1.198,90
I.V.E.4	0,00	0,00	0,00	0,00	0,00	0,00	143.217,72	70.986,42				72.231,30
2.12.007												
2.12.007.0000												
I.C.S.0	0,00	0,00	0,00	0,00	0,00	0,00	155.342,02	1.194,62				154.147,40
I.V.E.7	0,00	0,00	0,00	0,00	0,00	0,00	155.342,02	1.194,62				154.147,40
I.Categoria-12	119.821,13	95.610,63	19.329,97	0,00	114.940,60	0,00	713.831,69	243.490,84	75.323,79	545.664,64		327.444,01





Data Elaborazione 08-04-2004  
Pagina 152  
Parte A

### RENDICONTO FINANZIARIO SPESE - ESERCIZIO 2003

CODICE	DESCRIZIONE	G E S T I O N E				D I				C O M P E T E N Z A			
		INIZIALI	P R E V I S I O N I		DEFINITIVE	PAGATE	RIMASTE DA PAGARE	TOTALI IMPEGNATI	D I F F E R E N Z E R I S P E T T O A L L E P R E V I S I O N I				
			IN AUMENTO	IN DIMINUZIONE					IN +	IN -			
4	5 (7-4)	6 (4-7)	7 (4+5-6)	8	9 (10-8)	10 (8+9)	11 (10-7)	12 (7-10)					
3.16.001.0000	VOCE ECONOMICA 1 - RIMBORSO MUTUI												
		2.582,28	0,00	145,92	2.436,36	0,00	2.436,36	0,00	2.436,36	0,00			
	<b>Totale V.E. 1</b>	2.582,28	0,00	145,92	2.436,36	0,00	2.436,36	0,00	2.436,36	0,00			
	<b>Totale Categoria 16</b>	2.582,28	0,00	145,92	2.436,36	0,00	2.436,36	0,00	2.436,36	0,00			0,00
	<b>Totale Titolo 3</b>	2.582,28	0,00	145,92	2.436,36	0,00	2.436,36	0,00	2.436,36	0,00			0,00
4	TITOLO IV - PARTITE DI GIRO												
4.21	CATEGORIA 21 - SPESE AVENTI NATURA DI PARTITE DI GIRO												
4.21.001	VOCE ECONOMICA 1 - RITENUTE ERARIALI												
4.21.001.0000	VOCE ECONOMICA 1 - RITENUTE ERARIALI	180.000,00	0,00	0,00	180.000,00	0,00	174.980,99	21.797,07	196.778,06	16.778,06			
	<b>Totale V.E. 1</b>	180.000,00	0,00	0,00	180.000,00	0,00	174.980,99	21.797,07	196.778,06	16.778,06			

Data Elaborazione 08-04-2004  
 Pagina 152  
 Parte B

**RENDICONTO FINANZIARIO SPESE - ESERCIZIO 2003**

CAPITOLO	G E S T I O N E  D E I  R E S I D U I  P A S S I V I				G E S T I O N E  D I  C A S S A				TOTALE DEI RESIDUI PASSIVI AL TERMINE DELL'ESERCIZIO					
	RESIDUI ALL'INIZIO DELL'ESERCIZIO	PAGATI	RIMASTI DA PAGARE	TOTALI	VARIAZIONI		PREVISIONI	PAGAMENTI		DIFFERENZE RISPETTO ALLE PREVISIONI				
CODICE	13	14	15 (16 - 14)	16 (14 + 15)	IN +	IN -	17 (16 - 13)	18 (13 - 16)	19	20	21 (20 - 19)	IN -	22 (19 - 20)	23 (9 + 15)
3.16.001.0000														
I.C.S.0	0.00	0.00	0.00	0.00	0.00	0.00	0.00	0.00	2.436.36	2.436.36	0.00	0.00		0.00
I.V.E.1	0.00	0.00	0.00	0.00	0.00	0.00	0.00	0.00	2.436.36	2.436.36	0.00	0.00		0.00
I Categoria.16	0.00	0.00	0.00	0.00	0.00	0.00	0.00	0.00	2.436.36	2.436.36	0.00	0.00		0.00
I Titolo.3	0.00	0.00	0.00	0.00	0.00	0.00	0.00	0.00	2.436.36	2.436.36	0.00	0.00		0.00
4														
4.21														
4.21.001														
4.21.001.0000														
I.C.S.0	76.551.18	41.453.11	33.632.04	75.083.15	0.00	-1.468.03	0.00	-1.468.03	331.634.33	216.432.10			115.202.23	55.429.11
I.V.E.1	76.551.18	41.453.11	33.632.04	75.083.15	0.00	-1.468.03	0.00	-1.468.03	331.634.33	216.432.10			115.202.23	55.429.11



Data Elaborazione 08-04-2004  
 Pagina 153  
 Parte B

**RENDICONTO FINANZIARIO SPESE - ESERCIZIO 2003**

CAPITOLO CODICE	G E S T I O N E  D E I  R E S I D U I  P A S S I V I				G E S T I O N E  D I  C A S S A				TOTALE DEI RESIDUI PASSIVI AL TERMINE DELL'ESERCIZIO		
	RESIDUI ALL'INIZIO DELL'ESERCIZIO	PAGATI	RIMASTI DA PAGARE	TOTALI	VARIAZIONI		PREVISIONI	PAGAMENTI		DIFFERENZE RISPETTO ALLE PREVISIONI	
					IN +	IN -				IN +	IN -
13	14	15 (16 - 14)	16 (14 + 15)	17 (16 - 13)	18 (13 - 16)	19	20	21 (20 - 19)	22 (19 - 20)	23 (9 + 15)	
4.21.002											
4.21.002.0000											
I.C.S.0	44.563.47	42.948.34	1.013.08	43.961.42	0.00	-602.05	191.524.89	148.648.45	42.876.43	13.812.78	
I.V.E.2	44.563.47	42.948.34	1.013.08	43.961.42	0.00	-602.05	191.524.89	148.648.45	42.876.43	13.812.78	
4.21.003											
4.21.003.0000											
I.C.S.0	4.088.17	3.070.18	870.95	3.941.13	0.00	-147.04	12.129.30	8.814.50	3.314.80	1.744.61	
I.V.E.3	4.088.17	3.070.18	870.95	3.941.13	0.00	-147.04	12.129.30	8.814.50	3.314.80	1.744.61	
4.21.004											
4.21.004.0000											
I.C.S.0	320.44	320.44	0.00	320.44	0.00	0.00	4.740.88	2.604.62	2.136.26	452.62	
I.V.E.4	320.44	320.44	0.00	320.44	0.00	0.00	4.740.88	2.604.62	2.136.26	452.62	

Data Elaborazione 08-04-2004  
 Pagina 154  
 Parte A

### RENDICONTO FINANZIARIO SPESE - ESERCIZIO 2003

CODICE	DESCRIZIONE	G E S T I O N E						C O M P E T E N Z A				
		INIZIALI	P R E V I S I O N I		DEFINITIVE	PAGATE	RIMASTE DA PAGARE	TOTALI IMPEGNATI	D I F F E R E N Z E R I S P E T T O A L L E P R E V I S I O N I			
			IN AUMENTO	IN DIMINUZIONE					IN +	IN -		
4	5 (7-4)	6 (4-7)	7 (4+5-6)	8	9 (10-8)	10 (8+9)	11 (10-7)	12 (7-10)				
4.21.005	VOCE ECONOMICA 5 - RESTITUZIONE DEPOSITI CAUZIONALI DA TERZI		0,00	0,00	875,39	0,00	0,00	0,00			875,39	
4.21.005.0000	VOCE ECONOMICA 5 - RESTITUZIONE DEPOSITI CAUZIONALI DA TERZI											
	<b>Totale V.E. 5</b>	875,39	0,00	0,00	875,39	0,00	0,00	0,00			0,00	875,39
4.21.006	VOCE ECONOMICA 6 - ANTICIPAZIONE FONDO ECONOMATO											
4.21.006.0000	VOCE ECONOMICA 6 - ANTICIPAZIONE FONDO ECONOMATO											
	<b>Totale V.E. 6</b>	1.549,38	0,00	0,00	1.549,38	1.549,38	0,00	1.549,38			0,00	
4.21.007	VOCE ECONOMICA 7 - ANTICIPAZIONI SEZIONI OPERATIVE PERIFERICHE											
4.21.007.0000	VOCE ECONOMICA 7 - ANTICIPAZIONI SEZIONI OPERATIVE PERIFERICHE											
	<b>Totale V.E. 7</b>	1.549,38	0,00	0,00	1.549,38	1.549,38	0,00	1.549,38			0,00	





Data Elaborazione 08-04-2004  
 Pagina 155  
 Parte A

### RENDICONTO FINANZIARIO SPESE - ESERCIZIO 2003

CODICE	DESCRIZIONE	G E S T I O N E						D I				C O M P E T E N Z A		
		P R E V I S I O N I		V A R I A Z I O N I		D E F I N I T I V E	P A G A T E	R I M A S T E	T O T A L I	D I F F E R E N Z E		I N +	I N -	
		I N I Z I A L I	I N A U M E N T O	I N D I M I N U Z I O N E	I N +					R I S P E T T O A L L E P R E V I S I O N I				
		4	5 (7-4)	6 (4-7)	7 (4+5-6)	8	9 (10-8)	10 (8+9)	11 (10-7)	12 (7-10)				
		7.746,87	0,00	0,00	7.746,87	7.746,87	0,00	7.746,87	0,00					
	<b>Totale V.E. 7</b>	7.746,87	0,00	0,00	7.746,87	7.746,87	0,00	7.746,87	0,00					
4.21.008	VOCE ECONOMICA 8 - ANTICIPAZIONI VARIE													
4.21.008.0000	VOCE ECONOMICA 8 - ANTICIPAZIONI VARIE													
		10.329,14	0,00	0,00	10.329,14	0,00	0,00	0,00	0,00			10.329,14		
	<b>Totale V.E. 8</b>	10.329,14	0,00	0,00	10.329,14	0,00	0,00	0,00	0,00			10.329,14		
4.21.009	VOCE ECONOMICA 9 - PARTITE IN CONTO SOSPESI													
4.21.009.0000	VOCE ECONOMICA 9 - PARTITE IN CONTO SOSPESI													
		7.746,86	0,00	0,00	7.746,86	12.823,58	4.315,76	17.139,34	9.392,48					
	<b>Totale V.E. 9</b>	7.746,86	0,00	0,00	7.746,86	12.823,58	4.315,76	17.139,34	9.392,48					

Data Elaborazione 08-04-2004  
 Pagina 155  
 Parte B

**RENDICONTO FINANZIARIO SPESE - ESERCIZIO 2003**

CAPITOLO CODICE	G E S T I O N E  D E I  R E S I D U I  P A S S I V I				G E S T I O N E  D I  C A S S A				TOTALE DEI RESIDUI PASSIVI AL TERMINE DELL'ESERCIZIO		
	RESIDUI ALL'INIZIO DELL'ESERCIZIO	PAGATI	RIMASTI DA PAGARE	TOTALI	VARIAZIONI		PREVISIONI	DIFFERENZE RISPETTO ALLE PREVISIONI			
					IN +	IN -		IN +		IN -	
	13	14	15 (16 - 14)	16 (14 + 15)	17 (16 - 13)	18 (13 - 16)	19	20	21 (20 - 19)	22 (19 - 20)	23 (9 + 15)
I.C.S.0	0,00	0,00	0,00	0,00	0,00	0,00	7.746,87	7.746,87	0,00	0,00	0,00
I.V.E.7	0,00	0,00	0,00	0,00	0,00	0,00	7.746,87	7.746,87	0,00	0,00	0,00
<b>4.21.008</b>											
<b>4.21.008.0000</b>											
I.C.S.0	0,00	0,00	0,00	0,00	0,00	0,00	10.329,14	0,00	0,00	10.329,14	0,00
I.V.E.8	0,00	0,00	0,00	0,00	0,00	0,00	10.329,14	0,00	0,00	10.329,14	0,00
<b>4.21.009</b>											
<b>4.21.009.0000</b>											
I.C.S.0	2.048,30	996,71	443,58	1.440,29	0,00	-608,01	11.235,45	13.820,29	2.584,84	4.759,34	4.759,34
I.V.E.9	2.048,30	996,71	443,58	1.440,29	0,00	-608,01	11.235,45	13.820,29	2.584,84	4.759,34	4.759,34

Data Elaborazione 08-04-2004  
 Pagina 156  
 Parte A

### RENDICONTO FINANZIARIO SPESE - ESERCIZIO 2003

CAPITOLO	DESCRIZIONE	GESTIONE					DI				COMPETENZA		
		PREVISIONI		VARIAZIONI		DEFINITIVE	SOMME IMPEGNATE		DIFFERENZE		IN +	IN -	RISPETTO ALLE PREVISIONI
		INIZIALI	IN AUMENTO	IN DIMINUZIONE	PAGATE		RIMASTE DA PAGARE	TOTALI IMPEGNATI	IN +	IN -			
4	5 (7-4)	6 (4-7)	7 (4+5-6)	8	9 (10-8)	10 (8+9)	11 (10-7)	12 (7-10)					
4.21.010	VOCE ECONOMICA 10 - IMPOSTA SUL VALORE AGGIUNTO		21.079,50	0,00	61.915,35	32.559,49	23.463,05	56.022,54					5.892,81
4.21.010.0000	VOCE ECONOMICA 10 - IMPOSTA SUL VALORE AGGIUNTO		21.079,50	0,00	61.915,35	32.559,49	23.463,05	56.022,54					5.892,81
	<b>Totale V.E. 10</b>	40.835,85	21.079,50	0,00	61.915,35	32.559,49	23.463,05	56.022,54					5.892,81
	<b>Totale Categoria 21</b>	360.283,49	21.079,50	0,00	381.362,99	343.388,93	63.701,86	407.090,79			90.604,33		64.876,53
	<b>Totale Titolo 4</b>	360.283,49	21.079,50	0,00	381.362,99	343.388,93	63.701,86	407.090,79			90.604,33		64.876,53

Data Elaborazione 08-04-2004  
 Pagina 156  
 Parte B

**RENDICONTO FINANZIARIO SPESE - ESERCIZIO 2003**

CAPITOLO CODICE	G E S T I O N E  D E I  R E S I D U I  P A S S I V I				G E S T I O N E  D I  C A S S A				TOTALE DEI RESIDUI PASSIVI AL TERMINE DELL'ESERCIZIO 23 (9 + 15)		
	RESIDUI ALL'INIZIO DELL'ESERCIZIO	PAGATI	RIMASTI DA PAGARE	TOTALI	VARIAZIONI		PREVISIONI	PAGAMENTI		DIFFERENZE RISPETTO ALLE PREVISIONI	
					IN +	IN -				IN +	IN -
13	14	15 (16 - 14)	16 (14 + 15)	17 (16 - 13)	18 (13 - 16)	19	20	21 (20 - 19)	22 (19 - 20)	23 (9 + 15)	
4.21.010											
4.21.010.0000											
I.C.S. 0	10.544,36	10.544,36	0,00	10.544,36	0,00	68.615,26	43.103,85		25.511,41	23.463,05	
I.V.E. 10	10.544,36	10.544,36	0,00	10.544,36	0,00	68.615,26	43.103,85		25.511,41	23.463,05	
I.Categoria.21	138.616,15	99.331,14	36.378,24	135.709,38	0,00	641.299,71	442.720,07	21.774,07	220.353,71	100.080,10	
I.Titolo.4	138.616,15	99.331,14	36.378,24	135.709,38	0,00	641.299,71	442.720,07	21.774,07	220.353,71	100.080,10	



Data Elaborazione 08-04-2004  
Pagina 157  
Parte B

**RENDICONTO FINANZIARIO SPESE - ESERCIZIO 2003**

CAPITOLO CODICE	G E S T I O N E  D E I  R E S I D U I  P A S S I V I					G E S T I O N E  D I  C A S S A					TOTALE DEI RESIDUI PASSIVI AL TERMINE DELL'ESERCIZIO 23 (9 + 15)
	RESIDUI ALL'INIZIO DELL'ESERCIZIO	PAGATI	RIMASTI DA PAGARE .	VARIAZIONI		TOTALI	PREVISIONI	PAGAMENTI	DIFFERENZE RISPETTO ALLE PREVISIONI		
				IN + 17 (16 - 13)	IN - 18 (13 - 16)				IN + 21 (20 - 19)	IN - 22 (19 - 20)	
13	14	15 (16 - 14)	16 (14 + 15)	17 (16 - 13)	18 (13 - 16)	19	20	21 (20 - 19)	22 (19 - 20)		
C	2.177.536,97	648.231,50	1.461.145,06	2.109.376,56	0,00	-68.160,41	7.483.568,83	3.339.991,43	4.143.577,40	1.865.083,99	
C	1.356.245,66	235.718,04	1.115.622,80	1.351.340,84	0,00	-4.904,82	3.977.672,67	540.666,79	3.437.005,88	1.974.533,07	
C	0,00	0,00	0,00	0,00	0,00	0,00	2.436,36	2.436,36	0,00	0,00	
C	138.616,15	99.331,14	36.378,24	135.709,38	0,00	-2.906,77	641.299,71	442.720,07	198.579,64	100.080,10	
C	3.672.398,78	983.280,68	2.613.146,10	3.596.426,78	0,00	-75.972,00	12.104.977,57	4.325.814,65	7.779.162,92	3.939.697,16	

Il Dirigente Amministrativo  
*(Dr. Paolo Zaccaria)*

IL DIRETTORE  
*Prof. Carlo Pizzarello*

IL COMMISSARIO STRAORDINARIO  
*Prof. Roberto PASCA di MAGLIANO*

Data Elaborazione: 03-03-2004  
Pagina 1**STAMPA RESIDUI ATTIVI INEVASI - COMPETENZA**

ACCERTAMENTO DATA	NUMERO	CAPITOLO	DESCRIZIONE	DESTINATARIO	IMPORTO	VARIAZIONI +/-	IMPORTO RISCOSSIONI	IMPORTO DA RISCOUTERE	RIFERIM. EVAZIONE
31-12-2003	2003.1731.1	29.1000 2.03.002.0000	DM 625 DEL 3/12/2003 * CONTRIBUTO MIPAF BORSE DI STUDIO E ASSEGNI DI RICERCA	289 - MINISTERO POLITICHE AGRICOLE E FORESTALI	479.848,80	0,00	0,00	479.848,80	
24-02-2003	2003.138.1	2.03.002.0000 43.1002 2.03.002.0070	CONTRIBUTO PROG.FAUNA SELVATICA DM 533/02	289 - MINISTERO POLITICHE AGRICOLE E FORESTALI	479.848,80 10.048,50	0,00	5.024,25	479.848,80 5.024,25	
22-10-2003	2003.1276.1	43.1002 2.03.002.0070	CONTRIBUTO FAUNA SELVATICA DM 362/03 INTEGRAZIONE II ANNO	289 - MINISTERO POLITICHE AGRICOLE E FORESTALI	10.048,50	0,00	5.024,25	5.024,25	
22-10-2003	2003.1277.1	2.03.002.0070 45.1000 2.03.002.0071	CONTRIBUTO RI SELV. ITALIA DM 344/03 II ANNO	289 - MINISTERO POLITICHE AGRICOLE E FORESTALI	20.097,00 24.898,50	0,00	10.048,50 12.449,25	10.048,50 12.449,25	
22-10-2003	2003.1280.1	2.03.002.0071 65.1000 2.03.002.0084	CONTRIBUTO MIPAF LISTE VARIETALI DM 303/03 V ANNO	289 - MINISTERO POLITICHE AGRICOLE E FORESTALI	24.898,50 593.920,61	0,00	12.449,25 296.960,31	12.449,25 296.960,30	
		2.03.002.0084			593.920,61	0,00	296.960,31	296.960,30	
<b>TOTALE PAGINA</b>					<b>1.118.764,91</b>	<b>0,00</b>	<b>319.458,06</b>	<b>799.306,85</b>	



Data Elaborazione: 0-03-2004  
Pagina 2**STAMPA RESIDUI ATTIVI INEVASI - COMPETENZA**

ACCERTAMENTO DATA	NUMERO	CAPITOLO	DESCRIZIONE	DESTINATARIO	IMPORTO	VARIAZIONI +/-	IMPORTO RISCOSSIONI	IMPORTO DA RISCOUTERE	RIFERIM. EVAZIONE
12-05-2003	2003.510.1	85.1000 2.03.002.0224	CONTRIB.AGRIC.BIOLOGICA DM 486/02 III ANNO	289 - MINISTERO POLITICHE AGRICOLE E FORESTALI	19.800,00	0,00	9.900,00	9.900,00	
24-02-2003	2003.140.1	521.1000 2.03.002.4024	CONTRIBUTO PROG.CERTIF. VOLONTARIA DM 3272/2002	289 - MINISTERO POLITICHE AGRICOLE E FORESTALI	113.382,50	0,00	0,00	113.382,50	
24-02-2003	2003.139.1	525.1000 2.03.002.4025	CONTRIBUTO ATTREZZATURE AZIENDALI PER CENTRO GERMOPLASMA DM 472/02	289 - MINISTERO POLITICHE AGRICOLE E FORESTALI	109.922,65	0,00	54.961,33	54.961,32	
24-02-2003	2003.142.1	532.1003 2.03.002.4026	CONTRIBUTO STAMPA ATTI XVII CONV.POMOLOGICO	289 - MINISTERO POLITICHE AGRICOLE E FORESTALI	4.016,00	0,00	0,00	4.016,00	
15-05-2003	2003.514.1	533.1000 2.03.002.4027	CONTRIB.MIPAF DM 485/02 AZ.CONSERV.GERMOPLSTAZIO NE METEOROLOGICA	289 - MINISTERO POLITICHE AGRICOLE E FORESTALI	131.634,69	0,00	65.817,34	65.817,35	
		2.03.002.4027			131.634,69	0,00	65.817,34	65.817,35	
<b>TOTALE PAGINA</b>					<b>378.755,84</b>	<b>0,00</b>	<b>130.678,67</b>	<b>248.077,17</b>	

Data Elaborazione 0-03-2004  
Pagina 3**STAMPA RESIDUI ATTIVI INEVASI - COMPETENZA**

ACCERTAMENTO DATA	NUMERO	CAPITOLO	DESCRIZIONE	DESTINATARIO	IMPORTO	VARIAZIONI +/-	IMPORTO RISCOSSIONI	IMPORTO DA RISCOUTERE	RIFERIM. EVAZIONE
12-05-2003	2003.509.1	545.1000 2.03.002.4030	CONTRIBUTO INTEGRATIVO LOTTA A SHARKA II ANNO	289 - MINISTERO POLITICHE AGRICOLE E FORESTALI	49.500,00	0,00	24.750,00	24.750,00	
06-08-2003	2003.958.1	569.1000 2.03.002.4033	CONTRIBUTO MIPAF LISTE VARIETALI AGRUMI DM 589/02 302/03	289 - MINISTERO POLITICHE AGRICOLE E FORESTALI	92.030,40	0,00	46.015,20	46.015,20	
06-08-2003	2003.957.1	561.1000 2.03.002.4034	CONTRIBUTO INTEGRATIVO PROG.FRUTTICOLTURA DM 284/03	289 - MINISTERO POLITICHE AGRICOLE E FORESTALI	256.303,77	0,00	128.151,89	128.151,88	
04-12-2003	2003.1568.1	499.1002 2.04.001.4018	CONTRIBUTO PER ATTIVITA' CERTIFICAZIONE GENETICA DELLA FRAGOLA	3460 - REGIONE EMILIA ROMAGNA	256.303,77	0,00	128.151,89	128.151,88	
15-05-2003	2003.519.1	540.1003 2.04.001.4029	CONTRIB.REG.CAMPANIA CONTRIB.DISCIPL.PRODUZION E INTEGRATA	976 - REGIONE CAMPANIA	6.500,00	0,00	0,00	6.500,00	
		2.04.001.4029			3.100,00	0,00	928,00	2.172,00	
<b>TOTALE PAGINA</b>					407.434,17	0,00	199.845,09	207.589,08	

Data Elaborazione: 09-03-2004  
Pagina 4**STAMPA RESIDUI ATTIVI INEVASI - COMPETENZA**

ACCERTAMENTO DATA	NUMERO	CAPITOLO	DESCRIZIONE	DESTINATARIO	IMPORTO	VARIAZIONI +/-	IMPORTO RISCOSSIONI	IMPORTO DA RISCOUOTERE	RIFERIM. EVASIONE
22-10-2003	2003.1278.1	553.1000 2.04.001.4032	CONTRIBUTO REG. LAZIO PRAL VITIVINICOLO 2002/59	2588 - REGIONE LAZIO	24.500,00	0,00	0,00	24.500,00	
		2.04.001.4032			24.500,00	0,00	0,00	24.500,00	
22-10-2003	2003.1279.1	573.1000 2.04.001.4036	CONTRIB. REGIONE LAZIO PROGETTO PRAL IMPIEGO DI TECNICHE E MEZZI INNOVATIVI	2588 - REGIONE LAZIO	24.790,00	0,00	0,00	24.790,00	
		2.04.001.4036			24.790,00	0,00	0,00	24.790,00	
22-10-2003	2003.1273.1	120.1003 2.04.002.0076	CONTRIBUTO CAMPO COLLAUDO DECRETO DIRIGENZIALE SESIRCA N.214/03	976 - REGIONE CAMPANIA	1.000,00	0,00	0,00	1.000,00	
		2.04.002.0076			1.000,00	0,00	0,00	1.000,00	
07-08-2003	2003.963.1	131.1002 2.04.002.0093	CONVENZIONE VENETO AGRICOLTURA R.C.C. N. 066/2003	0 -	4.308,32	0,00	0,00	4.308,32	
		2.04.002.0093			4.308,32	0,00	0,00	4.308,32	
15-05-2003	2003.515.1	139.1002 2.05.001.0043	CONTRIBUTO 2003 PROV. DI VERONA	833 - PROVINCIA DI VERONA	10.329,14	0,00	0,00	10.329,14	
		2.05.001.0043			10.329,14	0,00	0,00	10.329,14	
15-05-2003	2003.516.1	202.1001 2.06.001.0059	CONTRIBUTO 2003 CIFO	563 - C.I.F.O.	5.000,00	0,00	0,00	5.000,00	
		2.06.001.0059			5.000,00	0,00	0,00	5.000,00	
<b>TOTALE PAGINA</b>					<b>69.927,46</b>	<b>0,00</b>	<b>0,00</b>	<b>69.927,46</b>	

Data Elaborazione: 09-03-2004  
Pagina 5**STAMPA RESIDUI ATTIVI INEVASI - COMPETENZA**

ACCERTAMENTO DATA	NUMERO	CAPITOLO	DESCRIZIONE	DESTINATARIO	IMPORTO	VARIAZIONI +/-	IMPORTO RISCOSSIONI	IMPORTO DA RISCOUOTERE	RIFERIM. EVAZIONE
15-05-2003	2003.518.1	225.1000 2.06.001.0088	CONTRIBUTO AGROFIT 2003	651 - AGROFIT - STUDIO AGRONOMIC ASSOCIATO	1.000,00	0,00	0,00	1.000,00	
07-08-2003	2003.965.1	231.1002 2.06.001.0089	CONTRIB.CRPV 2003: "MIGL.GEN.SELEZ.GENOTIPI E TECNICHE CULTURALI.."	0 -	13.830,00	0,00	0,00	13.830,00	
07-08-2003	2003.967.1	231.1002 2.06.001.0089	CONTRIB.CRPV 2003:"OTTIMIZ.NUTRIZIONE MINERALE FRAGOLA E VITE"	0 -	7.174,00	0,00	0,00	7.174,00	
15-05-2003	2003.517.1	471.1002 2.06.001.4013	CONTRIBUTO ALSIA 2003 PROG. CV ADATTE ALL'AMBIENTE MERIDIONALE	4333 - ALSIA - REGIONE BASILICATA	7.000,00	0,00	3.500,00	3.500,00	
24-02-2003	2003.144.1	513.1000 2.06.001.4022	CONTRIBUTO PROG.CRYMCEPT	4542 - FACULTY OF AGRICULTURAL AND APPLIED BIOLOGICAL - LEUVEN	226.191,00	0,00	90.476,00	135.715,00	
24-02-2003	2003.145.1	517.1000 2.06.001.4023	CONTRIBUTO PROGETTO PGR FORUM	4541 - UNIVERSITY OF BIRMINGHAM	10.493,00	0,00	4.171,62	6.321,38	
		2.06.001.4023			10.493,00	0,00	4.171,62	6.321,38	
<b>TOTALE PAGINA</b>					265.688,00	0,00	98.147,62	167.540,38	

Data Elaborazione: 07-03-2004  
Pagina 6**STAMPA RESIDUI ATTIVI INEVASI - COMPETENZA**

ACCERTAMENTO DATA	NUMERO	CAPITOLO	DESCRIZIONE	DESTINATARIO	IMPORTO	VARIAZIONI +/-	IMPORTO RISCOSSIONI	IMPORTO DA RISCOUTERE	RIFERIM. EVAZIONE
12-05-2003	2003.511.1	544.1003 2.06.001.4028	CONTRIBUTO MIUR	984 - MINISTERO UNIVERSITA' RICERCA SCIENTIFICA	56.600,00	0,00	16.980,00	39.620,00	
06-08-2003	2003.961.1	2.06.001.4031	CONVENZIONE AGROBIOS	0 -	25.000,00	0,00	0,00	25.000,00	
06-08-2003	2003.959.1	565.1000 2.06.001.4035	CONVENZIONE MEDIA SERVIZI ONLUS ROMA NATURA	0 -	25.000,00	0,00	0,00	25.000,00	
04-12-2003	2003.1571.1	583.1002 2.06.001.4038	CONTRIBUTO PER ATTIVITA' DI RICERCA	4659 - VALAGRO SPA	8.263,31	0,00	0,00	8.263,31	
04-12-2003	2003.1573.1	587.1002 2.06.001.4039	CONTRIBUTO PER ATTIVITA' DI RICERCA	4660 - SOCIETA' ITALIANA STERILIZZAZIONE SPA - SIS	3.500,00	0,00	0,00	3.500,00	
04-12-2003	2003.1570.1	591.1002 2.06.001.4040	CONTRIBUTO PROG.BRIMET	1949 - DIPARTIMENTO PRODUZIONE VEGETALE -UNIV./DEGLI STUDI DI POTENZA	5.000,00	0,00	0,00	5.000,00	
<b>TOTALE PAGINA</b>					106.363,31	0,00	16.980,00	89.383,31	

Data Elaborazione: 09-03-2004  
Pagina 7**STAMPA RESIDUI ATTIVI INEVASI - COMPETENZA**

ACCERTAMENTO DATA	NUMERO	CAPITOLO	DESCRIZIONE	DESTINATARIO	IMPORTO	VARIAZIONI +/-	IMPORTO RISCOSSIONI	IMPORTO DA RISCOUTERE	RIFERIM. EVASIONE
24-02-2003	2003.143.1	505.1.000 2.06.006.4020 2.06.006.4020	CONTRIBUTO FAO (AVANZATO)	465 - F.A.O.	3.063,60	0,00	2.752,83	310,77	
14-11-2003	2003.1391.1	329.1.000 3.07.001.0000	VENDITA GRANO DURO	2081 - CEREAGRICOLA ROMANA 80 S.R.L.	1.582,00	0,00	0,00	1.582,00	
31-12-2003	2003.1725.1	331.1.002 3.07.001.0000	CONFERIMENTO FRUTTA LIQUID. ESTIVA 2003	872 - GENERALFRUIT SOC.COOP. A R.L.	791,95	0,00	0,00	791,95	
14-11-2003	2003.1431.1	331.1.002 3.07.001.0000	CONFER. FRUTTA MIRTILLO DAL 30/05/03 AL 31/07/03	3051 - ASSOCIAZIONE PRODUTTORI AGR. SANTORSOLA Scari	1.643,54	0,00	0,00	1.643,54	
24-02-2003	2003.137.1	333.1.000 3.07.005.0000	ROYALTIES STAGIONE 2002 ALBA-VENUS-ROMESTAR-ORION	617 - MC GRATH NURSERIES LTD	519,22	0,00	506,31	12,91	
14-11-2003	2003.1428.1	333.1.000 3.07.005.0000	CONTR. MOLT. CCVV. ORION/ROME STAR 2002/2003	0 -	1.018,75	0,00	0,00	1.018,75	
14-11-2003	2003.1425.1	333.1.000 3.07.005.0000	CONTR. MOLT. CCVV LOLITA 2002/2003	882 - AZ.AGR.PIETRO GIANNOCCARO	3.605,00	0,00	0,00	3.605,00	
<b>TOTALE PAGINA</b>					12.224,06	0,00	3.259,14	8.964,92	

Data Elaborazione 07-03-2004  
Pagina 8**STAMPA RESIDUI ATTIVI INEVASI - COMPETENZA**

ACCERTAMENTO DATA	NUMERO	CAPITOLO	DESCRIZIONE	DESTINATARIO	IMPORTO	VARIAZIONI +/-	IMPORTO RISCOSSIONI	IMPORTO DA RISCOUOTERE	RIFERIM. EVASIONE
14-11-2003	2003.1403.1	333.1000 3.07.005.0000	CONTRATTI MOLTIPL. CCVV ORION ROMESTAR CAMP. 2002/2003	116 - VIVAI CALDERONI	1.751,36	0,00	0,00	1.751,36	
14-11-2003	2003.1403.1	333.1000 3.07.005.0000	RIDISTRIB. ROYALTIES PESCO PENTA E TETRA 2002	3606 - CRPV SOC.COOP. A R.L.	3.966,47	0,00	0,00	3.966,47	
14-11-2003	2003.1395.1	333.1000 3.07.005.0000	RIDISTRIB. ROYALTIES PESCO GRETA/GILDAMERLIN 2002	3606 - CRPV SOC.COOP. A R.L.	3.189,12	0,00	0,00	3.189,12	
27-11-2003	2003.1549.1	334.1001 3.07.005.0000	CONTRATTI CCVV GOLDEN ORANGE E GOLDEN LASA CAMP. 2002-2003	711 - CO.VI.F.T.	20.640,00	0,00	0,00	20.640,00	
16-10-2003	2003.1249.1	335.1002 3.07.005.0000	FT.N.14/03 RIDISTRIBUZIONE ROYALTIES VARIETA' ONDA/PAROS,PATTY,GRANDA	837 - C.R.P.V. SOC. COOP A.R.L.	39.940,54	0,00	0,00	39.940,54	
14-11-2003	2003.1407.1	335.1002 3.07.005.0000	CONTRATTI MOLTIPL.CCVV NORMA-CARMEN- TURANDOT CAMP.2002/2003	3953 - VIVAI F.LLI ZANZI S.a.s.	2.504,81	0,00	0,00	2.504,81	
14-11-2003	2003.1423.1	335.1002 3.07.005.0000	CONTR. MOLT. CCVV NORMA/CARMEN/TURANDOT 2002/2003	3700 - VIVAI BATTISTINI DR. GIUSEPPE	787,08	0,00	0,00	787,08	
14-11-2003	2003.1421.1	335.1002 3.07.005.0000	CONTR. MOLT. CCVV NORMA/CARMEN/TURANDOT 2002/2003	2262 - GEOPLANT VIVAI DI SECONDO DANESI	2.640,90	0,00	0,00	2.640,90	
<b>TOTALE PAGINA</b>					<b>75.420,28</b>	<b>0,00</b>	<b>0,00</b>	<b>75.420,28</b>	

Data Elaborazione 03-03-2004  
Pagina 9**STAMPA RESIDUI ATTIVI INEVASI - COMPETENZA**

ACCERTAMENTO DATA	NUMERO	CAPITOLO	DESCRIZIONE	DESTINATARIO	IMPORTO	VARIAZIONI +/-	IMPORTO RISCOSSIONI	IMPORTO DA RISCOUOTERE	RIFERIM. EVAZIONE
14-11-2003	2003.1419.1	335.1002 3.07.005.0000	CONTR. MOLT. CCVV. NORMACARMENTURANDOT 2002/2003	882 - AZ.AGR.PIETRO GIANNOCCARO	143,32	0,00	0,00	143,32	
14-11-2003	2003.1417.1	335.1002 3.07.005.0000	CONTR. MOLT. CCVV. NORMACARMENTURANDOT 2002/2003	3367 - VIVAI MAZZONI	1.038,08	0,00	0,00	1.038,08	
14-11-2003	2003.1413.1	335.1002 3.07.005.0000	CONTR. MOLT. CCVV. NORMACARMENTURANDOT 2002/2003	242 - AZ. AGRICOLA VIVAI BATTISTINI	774,69	0,00	0,00	774,69	
14-11-2003	2003.1411.1	335.1002 3.07.005.0000	CONTR. MOLT. CCVV. NORMACARMENTURANDOT 2002/2003	902 - VITROPLANT VIVAI DI ZUCCHERELLI G. & C. SS	441,57	0,00	0,00	441,57	
14-11-2003	2003.1409.1	335.1002 3.07.005.0000	CONTR. MOLT. CCVV. NORMACARMENTURANDOT 2002/2003	3953 - VIVAI F.LLI ZANZI S.a.s.	136,34	0,00	0,00	136,34	
14-11-2003	2003.1399.1	335.1002 3.07.005.0000	RIDISTRIB. ROYALTIES FRAGOLA DONMISSINKE 2002	3606 - CRPV SOC.COOP. A R.L.	1.178,07	0,00	0,00	1.178,07	
14-11-2003	2003.1401.1	335.1002 3.07.005.0000	RIDISTRIB. ROYALTIES PESCO NEVE E CRIZIA 2002	3606 - CRPV SOC.COOP. A R.L.	1.384,02	0,00	0,00	1.384,02	
14-11-2003	2003.1393.1	335.1002 3.07.005.0000	RIDISTRIB. ROYALTIES FRAGOLA LINDA/IDEA 2002	3606 - CRPV SOC.COOP. A R.L.	747,45	0,00	0,00	747,45	
<b>TOTALE PAGINA</b>					<b>5.843,54</b>	<b>0,00</b>	<b>0,00</b>	<b>5.843,54</b>	



Data Elaborazione 03-03-2004  
Pagina 10**STAMPA RESIDUI ATTIVI INEVASI - COMPETENZA**

ACCERTAMENTO DATA	NUMERO	CAPITOLO	DESCRIZIONE	DESTINATARIO	IMPORTO	VARIAZIONI +/-	IMPORTO RISCOSSIONI	IMPORTO DA RISCOUOTERE	RIFERIM. EVASIONE
22-10-2003	2003.1271.1	336.1003 3.07.005.0000	FT.N. 15/03 RIDISTRIBUZIONE ROYALTIES PAROS ANNO 2002	837 - C.R.P.V. SOC. COOP A.R.L.	6.707,77	0,00	0,00	6.707,77	
23-12-2003	2003.1721.1	3.07.005.0000 337.1000 3.08.001.0000	QUOTA AFFITTO DIC/03	1103 - FIDEGHELLI CARLO	93.114,56 242,46	0,00	506,31 0,00	92.608,25 242,46	
23-12-2003	2003.1720.1	337.1000 3.08.001.0000	QUOTA AFFITTO OTTIDIC 2003	1450 - GIACCHERO FRANCO	883,86	0,00	0,00	883,86	
02-02-2004	2003.1730.1	3.08.001.0000 345.1000 3.09.001.0000	SALDO AIUTO COMPENSATIVO GRANO DURO	4653 - AGEA	1.126,32 6.395,08	0,00	0,00	1.126,32 6.395,08	
23-12-2003	2003.1719.1	345.1000 3.09.001.0000	CONGUAGLIO RISCALD. 2002/2003	1474 - VESSELLA MARIA	446,00	0,00	0,00	446,00	
23-12-2003	2003.1718.1	345.1000 3.09.001.0000	PAG. USO FORESTERIA 12/03	4674 - SANITA' GIANLUCA	26,00	0,00	0,00	26,00	
15-04-2003	2003.407.1	345.1000 3.09.001.0000	QUOTA RISCALDAMENTO ANNO 2001/2002	1474 - VESSELLA MARIA	503,16	0,00	400,00	103,16	
24-02-2003	2003.141.1	3.09.001.0000 510.1001 5.15.001.4021	CONTRIBUTO IMPIANTO FOGNARIO RIPARAZIONE TETTO DM 523/2002	289 - MINISTERO POLITICHE AGRICOLE E FORESTALI	7.370,24 50.033,91	0,00	400,00 0,00	6.970,24 50.033,91	
		5.15.001.4021			50.033,91	0,00	0,00	50.033,91	
<b>TOTALE PAGINA</b>					<b>65.238,24</b>	<b>0,00</b>	<b>400,00</b>	<b>64.838,24</b>	

Data Elaborazione: 09-03-2004  
Pagina 11**STAMPA RESIDUI ATTIVI INEVASI - COMPETENZA**

ACCERTAMENTO DATA	NUMERO	CAPITOLO	DESCRIZIONE	DESTINATARIO	IMPORTO	VARIAZIONI +/-	IMPORTO RISCOSSIONI	IMPORTO DA RISCOUOTERE	RIFERIM. EVASIONE
31-12-2003	2003.1728.1	376.1003 7.22.001.0000	RIT. IRPEF 12/03	3977 - VOZZA ROSANNA	69,38	0,00	0,00	69,38	
		7.22.001.0000			69,38	0,00	0,00	69,38	
31-12-2003	2003.1729.1	380.1003 7.22.002.0000	RIT. INPS 12/2003	3977 - VOZZA ROSANNA	83,16	0,00	0,00	83,16	
		7.22.002.0000			83,16	0,00	0,00	83,16	
06-08-2003	2003.960.1	409.1000 7.22.010.0000	IVA SU CONTRIBUTO CONVENZ.MEDIA SERVIZI ONLUS ROMA NATURA	0 -	1.652,66	0,00	0,00	1.652,66	
14-11-2003	2003.1430.1	409.1000 7.22.010.0000	IVA SU CONTR. MOLT. CCVV/ORION/ROME STAR 2002/2003	1132 - CO.VI.P. CONSORZIO VIVAISTICO PUGLIESE	203,75	0,00	0,00	203,75	
14-11-2003	2003.1426.1	409.1000 7.22.010.0000	CONTR. MOLT. CCVV. LOLITA 2002/2003	882 - AZ.AGR.PIETRO GIANNOCCARO	721,00	0,00	0,00	721,00	
14-11-2003	2003.1406.1	409.1000 7.22.010.0000	IVA SU CONTRATTI MULTIPL.CC.VV. ORION ROMESTAR FATT. 23/03	116 - VIVAI CALDERONI	350,27	0,00	0,00	350,27	
14-11-2003	2003.1404.1	409.1000 7.22.010.0000	IVA SU RIDISTRIB.ROYALTIES PENTATETRA 2002	3606 - CRPV SOC.COOP. A R.L.	793,30	0,00	0,00	793,30	
<b>TOTALE PAGINA</b>					<b>3.873,52</b>	<b>0,00</b>	<b>0,00</b>	<b>3.873,52</b>	

Data Elaborazione 09-03-2004  
Pagina 12**STAMPA RESIDUI ATTIVI INEVASI - COMPETENZA**

ACCERTAMENTO DATA	NUMERO	CAPITOLO	DESCRIZIONE	DESTINATARIO	IMPORTO	VARIAZIONI +/-	IMPORTO RISCOSSIONI	IMPORTO DA RISCOUTERE	RIFERIM. EVASIONE
14-11-2003	2003.1396.1	409.1000 7.22.010.0000	IVA SU FATT. 1303 RIDISTRIB.ROYALTIES GRETA/GILDA/MERLIN 2002	3606 - CRPV SOC.COOP. A.R.L.	637,83	0,00	0,00	637,83	
14-11-2003	2003.1392.1	409.1000 7.22.010.0000	IVA SU VENDITA GRANO DURO FT. 4703	2081 - CEREAGRICOLA ROMANA 80 S.R.L.	63,28	0,00	0,00	63,28	
06-08-2003	2003.962.1	409.1000 7.22.010.0000	IVA SU CONTRIBUTO AGROBIOS	0 -	5.000,00	0,00	0,00	5.000,00	
27-11-2003	2003.1550.1	410.1001 7.22.010.0000	IVA SU FATTURA CCVV GOLDEN LASA E GOLDEN ORANGE 2002-2003	711 - CO.V.I.F.T.	4.128,00	0,00	0,00	4.128,00	
07-08-2003	2003.970.1	411.1002 7.22.010.0000	IVA SU CONTRIB.CRPV 2003: MIGL.GEN.PESCO ALBICOCCO SUSINO PER L'EMILIA-ROMAGNA*	0 -	3.000,00	0,00	0,00	3.000,00	
16-10-2003	2003.1250.1	411.1002 7.22.010.0000	IVA SU FATTURA N.14/2003	837 - C.R.P.V. SOC. COOP.A.R.L.	7.988,11	0,00	123,53	7.864,58	
31-12-2003	2003.1726.1	411.1002 7.22.010.0000	IVA SU CONF. FRUTTA ESTIVA 2003	872 - GENERALFRUIT SOC.COOP. A.R.L.	31,68	0,00	0,00	31,68	
04-12-2003	2003.1574.1	411.1002 7.22.010.0000	IVA SU CONTRIBUTO	4660 - SOCIETA' ITALIANA STERILIZZAZIONE SPA - SIS	1.000,00	0,00	0,00	1.000,00	
<b>TOTALE PAGINA</b>					<b>21.848,90</b>	<b>0,00</b>	<b>123,53</b>	<b>21.725,37</b>	

Data Elaborazione: 07-03-2004  
Pagina 13**STAMPA RESIDUI ATTIVI INEVASI - COMPETENZA**

ACCERTAMENTO DATA	NUMERO	CAPITOLO	DESCRIZIONE	DESTINATARIO	IMPORTO	VARIAZIONI +/-	IMPORTO RISCOSSIONI	IMPORTO DA RISCOUTERE	RIFERIM. EVASIONE
04-12-2003	2003.1572.1	411.1002 7.22.010.0000	IVA SU CONTRIBUTO *	4659 - VALAGRO SPA	700,00	0,00	0,00	700,00	
04-12-2003	2003.1569.1	411.1002 7.22.010.0000	IVA SU CONTRIB.ATTIVITA' CERTIF.GENET.FRAGOLA	3460 - REGIONE EMILIA ROMAGNA	1.300,00	0,00	0,00	1.300,00	
27-11-2003	2003.1551.1	411.1002 7.22.010.0000	CONVENZIONE 2002 CERTIF.GENETICO-SANITARIA FRAGOLA	3460 - REGIONE EMILIA ROMAGNA	1.300,00	0,00	0,00	1.300,00	
14-11-2003	2003.1408.1	411.1002 7.22.010.0000	IVA SU CONTRATTI MULTIPL.CO.VV NORMA-CARMEN-TURANDOT 2002/2003	3953 - VIVAI F.LLI ZANZI S.a.s.	500,97	0,00	0,00	500,97	
14-11-2003	2003.1402.1	411.1002 7.22.010.0000	IVA SU FATT. N. 1703 RIDISTRIB.ROYALTIES NEVE E CRIZIA 2002	3606 - CRPV SOC.COOP. A R.L.	276,81	0,00	0,00	276,81	
14-11-2003	2003.1400.1	411.1002 7.22.010.0000	IVA SU FATT. 16/03 RIDISTRIB.ROYALTIES DON/MISSINIKE 2002	3606 - CRPV SOC.COOP. A R.L.	235,62	0,00	0,00	235,62	
14-11-2003	2003.1394.1	411.1002 7.22.010.0000	IVA SU FATT.12/03 RIDISTR.ROYALTIES FRAGOLA LINDA/IDEA	3606 - CRPV SOC.COOP. A R.L.	149,49	0,00	0,00	149,49	
07-08-2003	2003.969.1	411.1002 7.22.010.0000	CONTRIB.CRPV 2003: MIGL.GEN.PESCO ALBICOCCO SUSINO PER L'EMILIA-ROMAGNA*	0 -	15.000,00	0,00	0,00	15.000,00	
<b>TOTALE PAGINA</b>					<b>19.462,89</b>	<b>0,00</b>	<b>0,00</b>	<b>19.462,89</b>	

Data Elaborazione 0-03-2004  
Pagina 14**STAMPA RESIDUI ATTIVI INEVASI - COMPETENZA**

ACCERTAMENTO DATA	NUMERO	CAPITOLO	DESCRIZIONE	DESTINATARIO	IMPORITO	VARIAZIONI +/-	IMPORITO RISCOSSIONI	IMPORITO DA RISCOUTERE	RIFERIM. EVAZIONE
14-11-2003	2003.1432.1	411.1002 7.22.010.0000	IVA SU CONTR. FRUTTA MIRTILLO DAL 3005 AL 31/07/03	3051 - ASSOCIAZIONE PRODUTTORI AGR. SANTORSOLA Scarl	65,74	0,00	0,00	65,74	
14-11-2003	2003.1424.1	411.1002 7.22.010.0000	IVA SU CONTR. MOLT. CCVV NORMACARMENTURANDOT 2002/2003	3700 - VIVAI BATTISTINI DR. GIUSEPPE	157,41	0,00	0,00	157,41	
14-11-2003	2003.1422.1	411.1002 7.22.010.0000	IVA SU CONTR. MOLT. CCVV NORMACARMENTURANDOT 2002/2003	2262 - GEOPLANT VIVAI DI SECONDO DANESI	528,18	0,00	0,00	528,18	
14-11-2003	2003.1420.1	411.1002 7.22.010.0000	IVA SU CONTR. MOLT. CCVV NORMACARMENTURANDOT 2002/2003	882 - AZ.AGR.PIETRO GIANNOCCARO	28,66	0,00	0,00	28,66	
14-11-2003	2003.1418.1	411.1002 7.22.010.0000	IVA SU CONTR. MOLT. CCVV. NORMACARMENTURANDOT 2002/2003	3367 - VIVAI MAZZONI	207,61	0,00	0,00	207,61	
14-11-2003	2003.1414.1	411.1002 7.22.010.0000	IVA SU CONTR. MOLT. CCVV NORMACARMENTURANDOT 2002/2003	242 - AZ. AGRICOLA VIVAI BATTISTINI	154,93	0,00	0,00	154,93	
14-11-2003	2003.1412.1	411.1002 7.22.010.0000	CONTR. MOLT. CCVV. NORMACARMENTURANDOT 2002/2003	902 - VITROPLANT VIVAI DI ZUCCHERELLI G. & C. SS	88,31	0,00	0,00	88,31	
<b>TOTALE PAGINA</b>					<b>1.230,84</b>	<b>0,00</b>	<b>0,00</b>	<b>1.230,84</b>	

Data Elaborazione 30-03-2004  
Pagina 15**STAMPA RESIDUI ATTIVI INEVASI - COMPETENZA**

ACCERTAMENTO DATA	NUMERO	CAPITOLO	DESCRIZIONE	DESTINATARIO	IMPORITO	VARIAZIONI +/-	IMPORITO RISCOSSIONI	IMPORITO DA RISCOUOTERE	RIFERIM. EVAZIONE
14-11-2003	2003.1410.1	411.1002 7.22.010.0000	IVA SU CONTR. MOLT. CCVV. CARMENINORMATURANDOT 2002/2003	3953 - VIVAI F.LLI ZANZI S.a.s.	27,26	0,00	0,00	27,26	
07-08-2003	2003.964.1	411.1002 7.22.010.0000	IVA SU CONVENZ.VENETO AGRICOLTURA R.G.C. N. 066/2003	0 -	861,68	0,00	0,00	861,68	
07-08-2003	2003.968.1	411.1002 7.22.010.0000	IVA SU CONTRIB.CRPV 2003:"OTTIMIZ.NUTRIZIONE MINERALE FRAGOLA E VITE"	0 -	1.434,80	0,00	0,00	1.434,80	
07-08-2003	2003.966.1	411.1002 7.22.010.0000	IVA SU CONTRIB.CRPV 2003: "MIGL.GEN.SELEZ.GENOTIPI E TECNICHE CULTURALI..."	0 -	2.766,00	0,00	0,00	2.766,00	
22-10-2003	2003.1272.1	412.1003 7.22.010.0000	IVA SU FT.N. 16/03	837 - C.R.P.V. SOC. COOP A.R.L.	1.341,55	0,00	0,00	1.341,55	
		7.22.010.0000			52.694,90	0,00	123,53	52.571,37	
<b>TOTALE PAGINA</b>					6.431,29	0,00	0,00	6.431,29	
<b>TOTALE COMPETENZA</b>					2.558.507,25	0,00	768.892,11	1.789.615,14	

Data Elaborazione 17-03-2004  
 Pagina 16

**STAMPA RESIDUI ATTIVI INEVASI - ANNO RESIDUO 1990**

ACCERTAMENTO DATA	NUMERO	CAPITOLO	DESCRIZIONE	DESTINATARIO	IMPORTO	VARIAZIONI +/-	IMPORTO RISCOSSIONI	IMPORTO DA RISCOUTERE	RIFERIM. EVASIONE
31-12-1990	1990.1.1	361.1000 5.15.001.0000 5.15.001.0000	FINANZ.TO IN C. CAPITALE	109 - M.I.P.A.	23.624,81	0,00	0,00	23.624,81	
					23.624,81	0,00	0,00	23.624,81	
<b>TOTALE PAGINA</b>					23.624,81	0,00	0,00	23.624,81	
<b>TOTALE ANNO RESIDUO 1990</b>					23.624,81	0,00	0,00	23.624,81	

Data Elaborazione: 30-03-2004  
Pagina 17**STAMPA RESIDUI ATTIVI INEVASI - ANNO RESIDUO 1993**

ACCERTAMENTO DATA	NUMERO	CAPITOLO	DESCRIZIONE	DESTINATARIO	IMPORTO	VARIAZIONI +/-	IMPORTO RISCOSSIONI	IMPORTO DA RISCOUTERE	RIFERIM. EVAZIONE
10-06-1993	1993.1.1	361.1000 5.15.001.0000	CONTRIBUTO ACQUISTO TERRENO LOCALITA' FIORANELLO	109 - M.I.P.A.	18.815,76	0,00	0,00	18.815,76	
		5.15.001.0000			18.815,76	0,00	0,00	18.815,76	
<b>TOTALE PAGINA</b>					18.815,76	0,00	0,00	18.815,76	
<b>TOTALE ANNO RESIDUO 1993</b>					18.815,76	0,00	0,00	18.815,76	



Data Elaborazione 30-03-2004  
Pagina 18**STAMPA RESIDUI ATTIVI INEVASI - ANNO RESIDUO 1994**

ACCERTAMENTO DATA	NUMERO	CAPITOLO	DESCRIZIONE	DESTINATARIO	IMPORTO	VARIAZIONI +/-	IMPORTO RISCOSSIONI	IMPORTO DA RISCOUTERE	RIFERIM. EVAZIONE
22-04-1994	1994.1.1	29.1000 2.03.002.0000	CONT. BORSE DI STUDIO DM 574724194	289 - MINISTERO POLITICHE AGRICOLE E FORESTALI	54.227,97	0,00	0,00	54.227,97	
01-08-1994	1994.2.1	2.03.002.0000 253.1000 2.06.002.0000	CONTRIBUTO ANNO 94	262 - ENTE REGIONALE SVILUPPO AGRICOLO DEL LAZIO	54.227,97 28.208,88	0,00	0,00	54.227,97 28.208,88	
19-08-1994	1994.4.1	2.06.002.0000 305.1000 2.06.005.0000	CONTRIBUTO ANNO 93	239 - E.R.S.O. SOC. COOP A.R.L.	28.208,88 2.582,28	0,00	0,00	28.208,88 2.582,28	
11-08-1994	1994.3.1	2.06.005.0000 361.1000 5.15.001.0000	CONTRIBUTO CAPANNONE AGRICOLO FORLÌ	109 - M.I.P.A.	2.582,28 23.485,70	0,00	0,00	2.582,28 23.485,70	
		5.15.001.0000			23.485,70	0,00	0,00	23.485,70	
<b>TOTALE PAGINA</b>					108.504,83	0,00	0,00	108.504,83	
<b>TOTALE ANNO RESIDUO 1994</b>					108.504,83	0,00	0,00	108.504,83	

Data Elaborazioni 0-03-2004  
Pagina 19**STAMPA RESIDUI ATTIVI INEVASI - ANNO RESIDUO 1995**

ACCERTAMENTO DATA	NUMERO	CAPITOLO	DESCRIZIONE	DESTINATARIO	IMPORTO	VARIAZIONI +/-	IMPORTO RISCOSSIONI	IMPORTO DA RISCOUTERE	RIFERIM. EVAZIONE
08-07-1995	1995.1.1	29.1000 2.03.002.0000	CONT. BORSE DI STUDIO DM 630724/94	289 - MINISTERO POLITICHE AGRICOLE E FORESTALI	55.777,35	0,00	0,00	55.777,35	
08-07-1995	1995.2.1	117.1000 2.04.002.0076	CONTRIBUTO COME DA CONVENZIONE ANNI 95/96/97	976 - REGIONE CAMPANIA	12.971,33	0,00	0,00	12.971,33	
04-09-1995	1995.4.1	361.1000 5.15.001.0000	CONTRIBUTO ACQUISTO ATTREZZATURE D.M. 6607232/94	109 - M.I.P.A.	12.794,70	0,00	0,00	12.794,70	
		5.15.001.0000			12.794,70	0,00	0,00	12.794,70	
<b>TOTALE PAGINA</b>					81.543,38	0,00	0,00	81.543,38	
<b>TOTALE ANNO RESIDUO 1995</b>					81.543,38	0,00	0,00	81.543,38	

Data Elaborazione: 0-03-2004  
Pagina 20**STAMPA RESIDUI ATTIVI INEVASI - ANNO RESIDUO 1996**

ACCERTAMENTO DATA	NUMERO	CAPITOLO	DESCRIZIONE	DESTINATARIO	IMPORTO	VARIAZIONI +/-	IMPORTO RISCOSSIONI	IMPORTO DA RISCOUOTERE	RIFERIM. EVASIONE
25-03-1996	1996.1.1	29.1000 2.03.002.0000	CONTRIBUTO D.M. 546/724/195 DEL 21.12.85	289 - MINISTERO POLITICHE AGRICOLE E FORESTALI	18.592,45	0,00	0,00	18.592,45	
27-08-1996	1996.3.1	29.1000 2.03.002.0000	CONTRIBUTO D.M.27/1724/196	289 - MINISTERO POLITICHE AGRICOLE E FORESTALI	23.240,56	0,00	0,00	23.240,56	
27-08-1996	1996.4.1	29.1000 2.03.002.0000	CONTRIBUTO D.M. 350/724/196	289 - MINISTERO POLITICHE AGRICOLE E FORESTALI	9.296,22	0,00	0,00	9.296,22	
27-12-1996	1996.8.1	2.03.002.0000 153.1000 2.06.001.0037	CONTRIBUTO COME DA CONVENZIONE	314 - COMUNITA' EUROPEA	51.129,23 7.953,13	0,00 0,00	0,00	51.129,23 7.953,13	
23-10-1996	1996.6.1	197.1000 2.06.001.0057 2.06.001.0057	CONTRIBUTO DI RICERCA RESGEN 1 CT95-0081	314 - COMUNITA' EUROPEA	7.953,13 15.298,75	0,00 0,00	0,00	7.953,13 15.298,75	
18-04-1996	1996.2.1	361.1000 5.15.001.0000 5.15.001.0000	CONTRIBUTO PER ACQUISTO ATTREZZATURE D.M. 600/723/95	845 -	15.298,75 874,48	0,00 0,00	0,00	15.298,75 874,48	
					874,48	0,00	0,00	874,48	
<b>TOTALE PAGINA</b>					75.255,59	0,00	0,00	75.255,59	
<b>TOTALE ANNO RESIDUO 1996</b>					75.255,59	0,00	0,00	75.255,59	

Data Elaborazione: 0-03-2004  
Pagina 21**STAMPA RESIDUI ATTIVI INEVASI - ANNO RESIDUO 1997**

ACCERTAMENTO DATA	NUMERO	CAPITOLO	DESCRIZIONE	DESTINATARIO	IMPORTO	VARIAZIONI +/-	IMPORTO RISCOSSIONI	IMPORTO DA RISCOUOTERE	RIFERIM. EVAZIONE
04-11-1997	1997.1.1	29.1000 2.03.002.0000	CONTRIBUTO BORSE DI STUDIO 97	289 - MINISTERO POLITICHE AGRICOLE E FORESTALI	35.635,53	0,00	0,00	35.635,53	
31-12-1997	1997.5.1	29.1000 2.03.002.0000	INTEGR.CONTR.BORSE DI STUDIO D.M.556	845 -	3.873,43	0,00	0,00	3.873,43	
31-12-1997	1997.6.1	2.03.002.0000 165.1000 2.06.001.0045	CONTRIBUTO ESA 1997	0 -	39.508,96	0,00	0,00	39.508,96	
31-12-1997	1997.4.1	2.06.001.0045 201.1000 2.06.001.0059 2.06.001.0059	CONTR. C.I.F.O. 97	569 - C.I.F.O.	4.131,66	0,00	0,00	4.131,66	
05-11-1997	1997.2.1	2.06.001.0061 205.1000 2.06.001.0061	CONTRIBUTO 97	314 - COMUNITA' EUROPEA	2.065,83	0,00	0,00	2.065,83	
05-11-1997	1997.3.1	2.06.001.0061 313.1000 2.06.006.0051 2.06.006.0051	CONTRIBUTO FAO	1226 -	27.372,22	0,00	0,00	27.372,22	
					872,81	0,00	0,00	872,81	
					872,81	0,00	0,00	872,81	
<b>TOTALE PAGINA</b>					73.951,48	0,00	0,00	73.951,48	
<b>TOTALE ANNO RESIDUO 1997</b>					73.951,48	0,00	0,00	73.951,48	

Data Elaborazione 03-03-2004  
Pagina 22**STAMPA RESIDUI ATTIVI INEVASI - ANNO RESIDUO 1998**

ACCERTAMENTO DATA	NUMERO	CAPITOLO	DESCRIZIONE	DESTINATARIO	IMPORTO	VARIAZIONI +/-	IMPORTO RISCOSSIONI	IMPORTO DA RISCOUOTERE	RIFERIM. EVASIONE
02-02-1998	1998.1.1	29.1000 2.03.002.0000	ACC.CONTR.BORSE STUDIO DM.468/97	845 -	13.944,34	0,00	0,00	13.944,34	
07-09-1998	1998.6.1	29.1000 2.03.002.0000	CONTR. BORSE DI STUDIO D.M.238/74/98	845 -	9.296,22	0,00	0,00	9.296,22	
08-10-1998	1998.12.1	2.03.002.0000			23.240,56	0,00	0,00	23.240,56	
		17.1000 2.03.002.0038	CONTRIBUTO BIOTECNAREA 98	845 -	6.552,68	0,00	0,00	6.552,68	
		2.03.002.0038			6.552,68	0,00	0,00	6.552,68	
08-10-1998	1998.11.1	27.1002 2.03.002.0047	ACCONTO CONTRIBUTO PANDA 98	845 -	1.530,84	0,00	0,00	1.530,84	
		2.03.002.0047			1.530,84	0,00	0,00	1.530,84	
19-05-1998	1998.2.1	33.1000 2.03.002.0050	ACC.CONTRIB.FRUITTICOLTURA 98	845 -	189.731,34	0,00	0,00	189.731,34	
		2.03.002.0050			189.731,34	0,00	0,00	189.731,34	
08-10-1998	1998.13.1	93.1000 2.03.002.0249	CONTRIBUTO TECNICHE AGRICOLE	845 -	13.011,98	0,00	0,00	13.011,98	
		2.03.002.0249			13.011,98	0,00	0,00	13.011,98	
07-09-1998	1998.7.1	361.1000 5.15.001.0000	FINANZ.M.I.P.A. IN CICAPIT.98	845 -	15.918,87	0,00	0,00	15.918,87	
		5.15.001.0000			15.918,87	0,00	0,00	15.918,87	
<b>TOTALE PAGINA</b>					249.986,27	0,00	0,00	249.986,27	
<b>TOTALE ANNO RESIDUO 1998</b>					249.986,27	0,00	0,00	249.986,27	

Data Elaborazione 03-03-2004  
Pagina 23**STAMPA RESIDUI ATTIVI INEVASI - ANNO RESIDUO 1999**

ACCERTAMENTO DATA	NUMERO	CAPITOLO	DESCRIZIONE	DESTINATARIO	IMPORTO	VARIAZIONI +/-	IMPORTO RISCOSSIONI	IMPORTO DA RISCOUTERE	RIFERIM. EVASIONE
10-11-1999	1999.18.1	21.1000 2.03.002.0042	CONTRIBUTO 3 ANNO DI ATTIVITA'	845 -	2.512,49	0,00	0,00	2.512,49	
		2.03.002.0042			2.512,49	0,00	0,00	2.512,49	
10-11-1999	1999.21.1	27.1002 2.03.002.0047	CONTRIBUTO 5 ANNO II SEMESTRE 99	845 -	6.391,15	0,00	0,00	6.391,15	
		2.03.002.0047			6.391,15	0,00	0,00	6.391,15	
12-10-1999	1999.8.1	33.1000 2.03.002.0050	CONTRIBUTO FRUTTICOLTURA DM 4027240/99	845 -	138.381,27	0,00	0,00	138.381,27	
		2.03.002.0050			138.381,27	0,00	0,00	138.381,27	
12-10-1999	1999.9.1	65.1000 2.03.002.0084	CONTRIBUTO LISTE VAR. DM 3687240/99	845 -	116.906,48	0,00	0,00	116.906,48	
		2.03.002.0084			116.906,48	0,00	0,00	116.906,48	
02-12-1999	1999.23.1	69.1000 2.03.002.0090	CONTRIBUTO PROPAG.VEGETALE ANNO 99	845 -	52.988,48	0,00	0,00	52.988,48	
02-12-1999	1999.24.1	71.1002 2.03.002.0090	CONTR. PROPAG. VEGETALE ANNO 99	845 -	53.430,05	0,00	0,00	53.430,05	
		2.03.002.0090			53.430,05	0,00	0,00	53.430,05	
12-10-1999	1999.10.1	120.1003 2.04.002.0076	CONTRIBUTO DA CONVENZIONE	976 - REGIONE CAMPANIA	2.376,01	0,00	0,00	2.376,01	
		2.04.002.0076			2.376,01	0,00	0,00	2.376,01	
<b>TOTALE PAGINA</b>					<b>372.985,93</b>	<b>0,00</b>	<b>0,00</b>	<b>372.985,93</b>	

Data Elaborazione 03-03-2004  
Pagina 24**STAMPA RESIDUI ATTIVI INEVASI - ANNO RESIDUO 1999**

ACCERTAMENTO DATA	NUMERO	CAPITOLO	DESCRIZIONE	DESTINATARIO	IMPORTO	VARIAZIONI +/-	IMPORTO RISCOSSIONI	IMPORTO DA RISCOUTERE	RIFERIM. EVASIONE
22-07-1999	1999.6.1	195.1002 2.06.001.0056	CONTRIBUTO POM FRAGOLA	853 - ISTITUTO NAZIONALE ECONOMIA AGRARIA	93.995,16	0,00	20.854,15	73.141,01	
12-10-1999	1999.11.1	2.06.001.0064 2.06.001.0064	CONTRIBUTO TECNOGEN	592 - M.U.R.S.T.	93.995,16	0,00	20.854,15	73.141,01	
12-10-1999	1999.13.1	236.1003 2.06.001.0125 2.06.001.0125	CONTRIBUTO DA CONVENZIONE	977 - I.N.E.A.	56.810,26	0,00	0,00	56.810,26	
20-10-1999	1999.14.1	333.1000 3.07.005.0000	DIRITTI SU MOLTIPLICAZIONE CV FT.N. 17	1761 - STAR FRUITS	3.720,04	0,00	0,00	3.720,04	
09-06-1999	1999.1.1	335.1002 3.07.005.0000	DIRITTI MOLTIPLICAZIONE CULTIVAR FT.N.03 E 05	837 - C.R.P.V. SOC. COOP A.R.L.	3.653,91	0,00	0,00	3.653,91	
03-11-1999	1999.17.1	337.1000 3.08.001.0000	AFFITTO LOCALI ISTITUTO AL.31.12.99	1460 - GIACCCHERO FRANCO	869,02	0,00	695,76	173,26	
31-12-1999	1999.26.1	409.1000 7.22.010.0000	IVA SU FT.2999 TECNOGEN	592 - M.U.R.S.T.	869,02	0,00	695,76	173,26	
09-06-1999	1999.2.1	411.1002 7.22.010.0000	IVA SU FATTURE 03 E 05	837 - C.R.P.V. SOC. COOP A.R.L.	2.754,44	0,00	0,00	2.754,44	
		7.22.010.0000			730,77	0,00	0,00	730,77	
		7.22.010.0000			3.485,21	0,00	0,00	3.485,21	
<b>TOTALE PAGINA</b>					197.996,97	0,00	21.549,91	176.447,06	
<b>TOTALE ANNO RESIDUO 1999</b>					570.982,90	0,00	21.549,91	549.432,99	

Data Elaborazione: 30-03-2004  
Pagina 25**STAMPA RESIDUI ATTIVI INEVASI - ANNO RESIDUO 2000**

ACCERTAMENTO DATA	NUMERO	CAPITOLO	DESCRIZIONE	DESTINATARIO	IMPORTO	VARIAZIONI +/-	IMPORTO RISCOSSIONI	IMPORTO DA RISCOUTERE	RIFERIM. EVAZIONE
04-02-2000	2000.4.1	29.1000 2.03.002.0000	PROR.BORSA DI STUDIO LA STARZA D.M.433/7241/99	845 -	4.648,11	0,00	0,00	4.648,11	
30-08-2000	2000.31.1	29.1000 2.03.002.0000	PROROGA III ANN.BORSA STUDIO GENTILE A.	845 -	4.649,40	0,00	0,00	4.649,40	
04-02-2000	2000.5.1	29.1000 2.03.002.0000	PROROGA BORSA STUDIO SARTORI D.M.434/7241/99	845 -	4.648,11	0,00	0,00	4.648,11	
19-10-2000	2000.36.1	29.1000 2.03.002.0000	PROR.BORSA DI STUDIO GIGLIO L.DM.319/7304/00	845 -	4.649,40	0,00	0,00	4.649,40	
29-12-2000	2000.60.1	2.03.002.0000 13.1000 2.03.002.0035	CONTR.VARIET.AGRUMI I ANNO DM 392/7303/00	845 -	18.595,02	0,00	0,00	18.595,02	
29-12-2000	2000.58.1	21.1000 2.03.002.0042	CONT.FENOLOGIA INTEGR.III ANNO	845 -	15.851,35	0,00	0,00	15.851,35	
04-02-2000	2000.3.1	2.03.002.0042 33.1000 2.03.002.0050	CONTR.FRUTT.D.M.689/7240/ 99	845 -	15.851,35	0,00	0,00	15.851,35	
13-11-2000	2000.38.1	33.1000 2.03.002.0050	CONTRIBUTO FRUTT.IV ANNO DM 312/7303/00	289 - MINISTERO POLITICHE AGRICOLE E FORESTALI	3.835,98	0,00	0,00	3.835,98	
		2.03.002.0050			19.940,40	0,00	0,00	19.940,40	
					620.198,89	0,00	413.373,86	206.825,03	
					640.139,29	0,00	413.373,86	226.765,43	
<b>TOTALE PAGINA</b>					<b>678.421,64</b>	<b>0,00</b>	<b>413.373,86</b>	<b>265.047,78</b>	



Data Elaborazione 09-03-2004  
Pagina 26**STAMPA RESIDUI ATTIVI INEVASI - ANNO RESIDUO 2000**

ACCERTAMENTO DATA	NUMERO	CAPITOLO	DESCRIZIONE	DESTINATARIO	IMPORTO	VARIAZIONI +/-	IMPORTO RISCOSSIONI	IMPORTO DA RISCOUOTERE	RIFERIM. EVASIONE
29-12-2000	2000.63.1	65.1000 2.03.002.0084	CONTRIBUTO D.M. 3457303/2000	845 -	216.022,30	0,00	0,00	216.022,30	
13-11-2000	2000.39.1	81.1000 2.03.002.0233	CONTRIBUTO ANNO 2000	289 - MINISTERO POLITICHE AGRICOLE E FORESTALI	93.479,99	0,00	0,00	93.479,99	
29-12-2000	2000.57.1	81.1000 2.03.002.0233	CONTRIB.GERMOPLASMA DM 3497303/000	289 - MINISTERO POLITICHE AGRICOLE E FORESTALI	63.912,83	0,00	0,00	63.912,83	
30-08-2000	2000.32.1	145.1000 2.06.001.0003 2.06.001.0003	INTEGRAZ.CONTRIB.ABRIGEN	845 -	157.392,82	0,00	0,00	157.392,82	
15-05-2000	2000.19.1	174.1001 2.06.001.0049	CONTR.POM.LAMPONE	722 - ISTITUTO NAZ.ECONOMIA AGRARIA	5.625,51	0,00	0,00	5.625,51	
11-07-2000	2000.26.1	188.1003 2.06.001.0054	CONTRIBUTO MURST	984 - MINISTERO UNIVERSITA' RICERCA SCIENTIFICA	131.656,59	0,00	0,00	131.656,59	
		2.06.001.0054			402.925,21	0,00	246.949,28	155.975,93	
					402.925,21	0,00	246.949,28	155.975,93	
<b>TOTALE PAGINA</b>					<b>913.622,43</b>	<b>0,00</b>	<b>246.949,28</b>	<b>666.673,15</b>	

Data Elaborazione 30-03-2004  
Pagina 27**STAMPA RESIDUI ATTIVI INEVASI - ANNO RESIDUO 2000**

ACCERTAMENTO DATA	NUMERO	CAPITOLO	DESCRIZIONE	DESTINATARIO	IMPORTO	VARIAZIONI +/-	IMPORTO RISCOSSIONI	IMPORTO DA RISCOUTERE	RIFERIM. EVAZIONE
14-11-2000	2000.42.1	202.1001 2.06.001.0059 2.06.001.0059	CONTRIBUTO ANNO 2000	563 - C.I.F.O.	413,17	0,00	0,00	413,17	
14-11-2000	2000.43.1	213.1000 2.06.001.0064 2.06.001.0064	CONTRIBUTO TECNOGEN	592 - M.U.R.S.T.	413,17	0,00	0,00	413,17	
14-11-2000	2000.44.1	217.1000 2.06.001.0073 2.06.001.0073	CONTRIBUTO CONVENZIONE 2000	632 - AGRIBIOTEC S.r.l.	6.197,48	0,00	0,00	6.197,48	
08-11-2000	2000.37.1	333.1000 3.07.005.0000	CONTR.MULTIPL CV NECTAROSS CAMP.99/00	1761 - STAR FRUITS	6.197,48	0,00	0,00	6.197,48	
10-07-2000	2000.25.1	333.1000 3.07.005.0000	MULTIPLCV ROMESTARTOSSAORION	242 - AZ. AGRICOLA VIVAI BATTISTINI	3.098,74	0,00	0,00	3.098,74	
28-02-2000	2000.6.1	335.1002 3.07.005.0000	FATT.N.7/00 RIDISTR.ROYALTIES FRAGOLE	837 - C.R.P.V. SOC. COOP A.R.L.	2.625,38	0,00	0,00	2.625,38	
28-02-2000	2000.10.1	335.1002 3.07.005.0000	CRPV FATT.N.9/00 RIDISTR.ROYALTIES FRAGOLE	837 - C.R.P.V. SOC. COOP A.R.L.	503,55	0,00	0,00	503,55	
16-11-2000	2000.46.1	361.1000 5.15.001.0000 5.15.001.0000	CONTRIBUTO PER ACQUISTO PC	845 -	194,36	0,00	0,00	194,36	
					4.600,51	0,00	0,00	4.600,51	
					7.923,80	0,00	0,00	7.923,80	
					3.039,63	0,00	0,00	3.039,63	
					3.039,63	0,00	0,00	3.039,63	
<b>TOTALE PAGINA</b>					20.672,82	0,00	0,00	20.672,82	

Data Elaborazione: 30-03-2004  
Pagina 28**STAMPA RESIDUI ATTIVI INEVASI - ANNO RESIDUO 2000**

ACCERTAMENTO DATA	NUMERO	CAPITOLO	DESCRIZIONE	DESTINATARIO	IMPORTO	VARIAZIONI +/-	IMPORTO RISCOSSIONI	IMPORTO DA RISCUOTERE	RIFERIM. EVASIONE
30-11-2000	2000.47.1	373.1000 7.22.001.0000	RITENUTE SU MISSIONE A BRUXELLES	1103 - FIDEGHELLI CARLO	53,58	0,00	0,00	53,58	
30-11-2000	2000.50.1	373.1000 7.22.001.0000	RITENUTE SU MISSIONE A STRASBURGO	1103 - FIDEGHELLI CARLO	116,52	0,00	0,00	116,52	
		7.22.001.0000			170,10	0,00	0,00	170,10	
30-11-2000	2000.48.1	377.1000 7.22.002.0000	RITENUTE SU MISSIONE A BRUXELLES	1103 - FIDEGHELLI CARLO	13,58	0,00	0,00	13,58	
30-11-2000	2000.51.1	377.1000 7.22.002.0000	RITENUTE SU MISSIONE A STRASBURGO	1103 - FIDEGHELLI CARLO	33,12	0,00	0,00	33,12	
		7.22.002.0000			46,70	0,00	0,00	46,70	
30-11-2000	2000.49.1	381.1000 7.22.003.0000	RITENUTE SU MISSIONE A BRUXELLES	1103 - FIDEGHELLI CARLO	0,68	0,00	0,00	0,68	
30-11-2000	2000.52.1	381.1000 7.22.003.0000	RITENUTE SU MISSIONE A STRASBURGO	1103 - FIDEGHELLI CARLO	1,48	0,00	0,00	1,48	
		7.22.003.0000			2,16	0,00	0,00	2,16	
10-07-2000	2000.24.1	409.1000 7.22.010.0000	IVA SU FATT.34/00 VIVAI BATTISTINI ORIONITOSCAVROMESTAR	242 - AZ. AGRICOLA VIVAI BATTISTINI	100,71	0,00	0,00	100,71	
28-02-2000	2000.7.1	411.1002 7.22.010.0000	IVA SU FATT. N.7000 CRPV	837 - C.R.P.V. SOC. COOP A.R.L.	38,87	0,00	0,00	38,87	
<b>TOTALE PAGINA</b>					358,54	0,00	0,00	358,54	

Data Elaborazione 10-03-2004  
 Pagina 29

**STAMPA RESIDUI ATTIVI INEVASI - ANNO RESIDUO 2000**

ACCERTAMENTO DATA	NUMERO	CAPITOLO	DESCRIZIONE	DESTINATARIO	IMPORTO	VARIAZIONI +/-	IMPORTO RISCOSSIONI	IMPORTO DA RISCOUOTERE	RIFERIM. EVASIONE
28-02-2000	2000.11.1	411.1002 7.22.010.0000	IVA SU FATT. N.9/00 CRPV	837 - C.R.P.V. SOC. COOP A.R.L.	920,10	0,00	0,00	920,10	
		7.22.010.0000			1.059,68	0,00	0,00	1.059,68	
<b>TOTALE PAGINA</b>					920,10	0,00	0,00	920,10	
<b>TOTALE ANNO RESIDUO 2000</b>					1.613.995,53	0,00	660.323,14	953.672,39	

Data Elaborazione 10-03-2004  
Pagina 30**STAMPA RESIDUI ATTIVI INEVASI - ANNO RESIDUO 2001**

ACCERTAMENTO DATA	NUMERO	CAPITOLO	DESCRIZIONE	DESTINATARIO	IMPORTO	VARIAZIONI +/-	IMPORTO RISCOSSIONI	IMPORTO DA RISCOUTERE	RIFERIM. EVASIONE
05-07-2001	2001.28.1	9.1000 2.03.002.0005 2.03.002.0005	CONTRIBUTO LOTTA A SHARKA	845 -	97.003,16	0,00	0,00	97.003,16	
17-09-2001	2001.31.1	17.1000 2.03.002.0038 2.03.002.0038	D.M. 100/7303/01 DEL 30/3/2001	845 -	6.391,15	0,00	0,00	6.391,15	
17-12-2001	2001.68.1	37.1000 2.03.002.0068 2.03.002.0068	CONTRIBUTO LISTE VARDM 3677303/01 4° ANNO	845 -	239.738,84	0,00	0,00	239.738,84	
17-09-2001	2001.30.1	45.1000 2.03.002.0071 2.03.002.0071	D.M. 113/7303/01 DEL 30/3/2001	845 -	10.737,14	0,00	0,00	10.737,14	
17-09-2001	2001.32.1	49.1000 2.03.002.0072 2.03.002.0072	D.M. 98/7303/01 DEL 30/03/01	845 -	7.669,38	0,00	0,00	7.669,38	
31-10-2001	2001.53.1	57.1000 2.03.002.0082 2.03.002.0082	CONTRIBUTO STAMPA MONOGRAFIE FRAG.CILIEG.GERMOPL.	845 -	35.219,78	0,00	0,00	35.219,78	
03-05-2001	2001.24.1	69.1000 2.03.002.0090 2.03.002.0090	CONTRIB. 2000 - PROP. VEGETALE	845 -	101.071,91	0,00	0,00	101.071,91	
<b>TOTALE PAGINA</b>					<b>497.831,36</b>	<b>0,00</b>	<b>0,00</b>	<b>497.831,36</b>	

Data Elaborazione: 0-03-2004  
Pagina 31**STAMPA RESIDUI ATTIVI INEVASI - ANNO RESIDUO 2001**

ACCERTAMENTO DATA	NUMERO	CAPITOLO	DESCRIZIONE	DESTINATARIO	IMPORTO	VARIAZIONI +/-	IMPORTO RISCOSSIONI	IMPORTO DA RISCOUOTERE	RIFERIM. EVAZIONE
03-05-2001	2001.25.1	71.1002 2.03.002.0090	CONTR. 2000 - PROP. VEGETALE	845 -	26.495,53	0,00	0,00	26.495,53	
17-12-2001	2001.67.1	77.1000 2.03.002.0199	CONTRIBUTO PRIA DM 364/7303/01 DEL 30/10/01	845 -	127.567,44	0,00	0,00	127.567,44	
15-02-2001	2001.1.1	85.1000 2.03.002.0224	CONTRIB. INTEGR. AGRIC. BIOL. OG. 2 ANNO	845 -	468.025,77	0,00	0,00	468.025,77	
31-10-2001	2001.57.1	97.1000 2.04.002.0004	CONTRIBUTO CONVENZIONE ARSIAL	498 - ARSIAL -AG. REG. SVIL. INNOV DEL LAZIO	30.423,18	0,00	4.518,99	30.423,18	
31-10-2001	2001.55.1	109.1000 2.04.002.0066	CONTRIBUTO REG. LAZIO PRAL VALORIZ. RIS. GEN.	338 - REGIONE LAZIO	6.455,71	0,00	4.518,99	1.936,72	
31-10-2001	2001.56.1	121.1000 2.04.002.0077	CONTRIBUTO REG. LAZIO PRAL INDIV. CARAT. GERMO.	338 - REGIONE LAZIO	40.077,06	0,00	0,00	40.077,06	
31-10-2001	2001.61.1	142.1001 2.05.001.0163	COLLABORAZIONE PROVINCIA DI PORDENONE	731 - PROVINCIA DI PORDENONE	42.142,89	0,00	0,00	42.142,89	
		2.05.001.0163			4.303,81	0,00	0,00	4.303,81	
<b>TOTALE PAGINA</b>					617.923,95	0,00	4.518,99	613.404,96	

Data Elaborazione: 0-03-2004  
Pagina 32**STAMPA RESIDUI ATTIVI INEVASI - ANNO RESIDUO 2001**

ACCERTAMENTO DATA	NUMERO	CAPITOLO	DESCRIZIONE	DESTINATARIO	IMPORTO	VARIAZIONI +/-	IMPORTO RISCOSSIONI	IMPORTO DA RISCOUTERE	RIFERIM. EVASIONE
31-10-2001	2001.63.1	202.1001 2.06.001.0059	CONTRIBUTO 2001 CONVENZIONE CIFO	563 - C.I.F.O.	2.065,83	0,00	0,00	2.065,83	
31-10-2001	2001.60.1	242.1001 2.06.001.0223 2.06.001.0223	CONVENZIONE BIOLINE	719 - BIOLINE	2.065,83 4.131,66	0,00	0,00	2.065,83 4.131,66	
17-04-2001	2001.23.1	330.1001 3.07.001.0000 3.07.001.0000	CONFERIMENTO FRUTTA SALDO 2000	707 -	129,36 129,36	0,00	0,00	129,36 129,36	
31-12-2001	2001.88.1	333.1000 3.07.005.0000	CONTRATTI CCVV ORIONOME STAR/TOSCA CAMP.2000/2001	242 - AZ. AGRICOLA VIVAI BATTISTINI	352,22	0,00	0,00	352,22	
04-10-2001	2001.34.1	333.1000 3.07.005.0000	CONTR.MOLT.CV NECTAROSS CAMP.2000/2001	1761 - STAR FRUITS	96,93	0,00	0,00	96,93	
04-10-2001	2001.37.1	333.1000 3.07.005.0000	CONTR.MOLT.CV ROMESTAR CAMP.0001 FATT.34	404 - VITROPLANT VIVAI DI ZUCCHERELLI G. E C. S.A.S.	637,05	0,00	0,00	637,05	
04-10-2001	2001.35.1	333.1000 3.07.005.0000	CONTR.CV LOLITA CAMP.0001 FATT. 32/01	882 - AZ.AGR.PIETRO GIANNOCCARO	1.571,06	0,00	0,00	1.571,06	
<b>TOTALE PAGINA</b>					<b>8.984,11</b>	<b>0,00</b>	<b>0,00</b>	<b>8.984,11</b>	

Data Elaborazione: 30-03-2004  
Pagina 33**STAMPA RESIDUI ATTIVI INEVASI - ANNO RESIDUO 2001**

ACCERTAMENTO DATA	NUMERO	CAPITOLO	DESCRIZIONE	DESTINATARIO	IMPORTO	VARIAZIONI +/-	IMPORTO RISCOSSIONI	IMPORTO DA RISCOUOTERE	RIFERIM. EVAZIONE
04-10-2001	2001.41.1	334.1001 3.07.005.0000	CONTR.CV NOVABRINIA ANNO 2000 FATT. 36/01	711 - CO.VI.F.T.	12.911,42	0,00	0,00	12.911,42	
01-03-2001	2001.3.1	335.1002 3.07.005.0000	RIDISTR.ROYALTIES COVV DON-MISS-NIKE 2000	837 - C.R.P.V. SOC. COOP A.R.L.	3.047,72	0,00	0,00	3.047,72	
31-12-2001	2001.86.1	335.1002 3.07.005.0000	CONG.CAMPAGNE 1996/2001 CV TOSCA	885 -	903,80	0,00	0,00	903,80	
04-10-2001	2001.38.1	335.1002 3.07.005.0000	CONTR.MOLT.CV TOSCA CAMP. 00/01 FATT. 34	902 - VITROPLANT VIVAI DI ZUCCHERELLI G. & C. SS	258,23	0,00	0,00	258,23	
31-12-2001	2001.106.1	3.07.005.0000			19.778,43	0,00	0,00	19.778,43	
31-12-2001	2001.106.1	337.1000 3.08.001.0000	CANONE LOCAZIONE GENIDIC 2001	653 - DELLA MONICA ALESSANDRO	3.055,68	0,00	300,00	2.755,68	
17-12-2001	2001.70.1	3.08.001.0000			3.055,68	0,00	300,00	2.755,68	
17-12-2001	2001.70.1	361.1000 5.15.001.0000	CONTRIBUTO LAVORI RISTRUTTUR.SERRA DM3457304/01	845 -	46.016,31	0,00	0,00	46.016,31	
31-12-2001	2001.108.1	361.1000 5.15.001.0000	CONTRIBUTO D.M.727340/01 SPESE TECNICHE ACQUISTO TERRENO	289 - MINISTERO POLITICHE AGRICOLE E FORESTALI	118.624,99	0,00	0,00	118.624,99	
<b>TOTALE PAGINA</b>					<b>184.818,15</b>	<b>0,00</b>	<b>300,00</b>	<b>184.518,15</b>	



Data Elaborazione: 30-03-2004  
Pagina 34**STAMPA RESIDUI ATTIVI INEVASI - ANNO RESIDUO 2001**

ACCERTAMENTO DATA	NUMERO	CAPITOLO	DESCRIZIONE	DESTINATARIO	IMPORTO	VARIAZIONI +/-	IMPORTO RISCOSSIONI	IMPORTO DA RISCOUOTERE	RIFERIM. EVAZIONE
31-12-2001	2001.107.1	361.1000 5.15.001.0000	CONTRIBUTO GRONDAIE E CONDIZIONAMENTO	289 - MINISTERO POLITICHE AGRICOLE E FORESTALI	72.857,87	0,00	0,00	72.857,87	
31-12-2001	2001.110.1	5.15.001.0000			237.499,17	0,00	0,00	237.499,17	
31-12-2001	2001.89.1	409.1000 7.22.010.0000	I.V.A. IVA SU FATT. 49/01 CV ORION/ROME STARTOSCA	0 - 242 - AZ. AGRICOLA VIVAI BATTISTINI	3.021,68 70,44	0,00 0,00	0,00 0,00	3.021,68 70,44	
31-10-2001	2001.58.1	409.1000 7.22.010.0000	IVA SU FATTURA ARSIAL	498 - ARSIAL -AG.REG.SVIL.INNOV DEL LAZIO	1.291,14	0,00	903,79	387,35	
04-10-2001	2001.39.1	409.1000 7.22.010.0000	IVA SU FATT.34/01 CV ROME STAR	404 - VITROPLANT VIVAI DI ZUCCHERELLI G. E C. S.A.S.	127,41	0,00	0,00	127,41	
04-10-2001	2001.36.1	409.1000 7.22.010.0000	IVA SU FATT. 32/01 CV LOLITA 00/01	882 - AZ.AGR.PIETRO GIANNOCCARO	314,21	0,00	0,00	314,21	
04-10-2001	2001.42.1	410.1001 7.22.010.0000	IVA SU FATT. 36/01 CV NOVA/BRINA	711 - CO.V.I.F.T.	2.582,28	0,00	0,00	2.582,28	
<b>TOTALE PAGINA</b>					<b>80.265,03</b>	<b>0,00</b>	<b>903,79</b>	<b>79.361,24</b>	

Data Elaborazione 30-03-2004  
Pagina 35**STAMPA RESIDUI ATTIVI INEVASI - ANNO RESIDUO 2001**

ACCERTAMENTO DATA	NUMERO	CAPITOLO	DESCRIZIONE	DESTINATARIO	IMPORTO	VARIAZIONI +/-	IMPORTO RISCOSSIONI	IMPORTO DA RISCOUTERE	RIFERIM. EVAZIONE
31-10-2001	2001.62.1	410.1001 7.22.010.0000	IVA SU FATTURA COLLABORAZIONE PROV.PORDENONE	731 - PROVINCIA DI PORDENONE	860,76	0,00	0,00	860,76	
31-12-2001	2001.93.1	410.1001 7.22.010.0000	IVA SU FATT.43001 CV GOLDEN MIRA CAMP.2001	709 - DAL MONTE GUIDO E VITTORIO	774,69	0,00	774,68	0,01	
01-03-2001	2001.4.1	411.1002 7.22.010.0000	IVA SU FATT. 1601 CCVV DON-MISS-NIKE 2000	837 - C.R.P.V. SOC. COOP A.R.L.	609,54	0,00	0,00	609,54	
31-12-2001	2001.87.1	411.1002 7.22.010.0000	IVA SU FATT.54001 CV TOSCA	885 -	180,76	0,00	0,00	180,76	
04-10-2001	2001.40.1	411.1002 7.22.010.0000	IVA SU FATT. 34001 CV TOSCA	902 - VITROPLANT VIVAI DI ZUCCHERELLI G. & C. SS	51,65	0,00	0,00	51,65	
		7.22.010.0000			9.884,56	0,00	1.678,47	8.206,09	
<b>TOTALE PAGINA</b>					2.477,40	0,00	774,68	1.702,72	
<b>TOTALE ANNO RESIDUO 2001</b>					1.392.300,00	0,00	6.497,46	1.385.802,54	

Data Elaborazione: 30-03-2004  
Pagina 36

## STAMPA RESIDUI ATTIVI INEVASI - ANNO RESIDUO 2002

ACCERTAMENTO DATA	NUMERO	CAPITOLO	DESCRIZIONE	DESTINATARIO	IMPORTO	VARIAZIONI +/-	IMPORTO RISCOSSIONI	IMPORTO DA RISCOUTERE	RIFERIM. EVASIONE
21-08-2002	2002.904.1	9.1000 2.03.002.0005	CONTRIBUTO MIPAF LOTTA A SHARKA II ANNO	289 - MINISTERO POLITICHE AGRICOLE E FORESTALI	77.716,43	0,00	0,00	77.716,43	
09-05-2002	2002.458.1	13.1000 2.03.002.0035	CONTRIBUTO D.M. 488/7303/01	289 - MINISTERO POLITICHE AGRICOLE E FORESTALI	15.850,06	0,00	0,00	15.850,06	
09-05-2002	2002.457.1	61.1000 2.03.002.0083	CONTRIBUTO D.M. 492/7303/01	289 - MINISTERO POLITICHE AGRICOLE E FORESTALI	10.225,84	0,00	0,00	10.225,84	
21-08-2002	2002.913.1	421.1000 2.03.002.4002	CONTRIBUTO PROG.ATECADE DM 439/01	4402 - DIP.SCIENZE ECONOMICO-AGRARIE ED ESTIMATIVE - UNIV.CATANIA	26.529,94	0,00	0,00	26.529,94	
		2.03.002.4002			26.529,94	0,00	0,00	26.529,94	
<b>TOTALE PAGINA</b>					130.322,27	0,00	0,00	130.322,27	

Data Elaborazione 30-03-2004  
Pagina 37**STAMPA RESIDUI ATTIVI INEVASI - ANNO RESIDUO 2002**

ACCERTAMENTO DATA	NUMERO	CAPITOLO	DESCRIZIONE	DESTINATARIO	IMPORTO	VARIAZIONI +/-	IMPORTO RISCOSSIONI	IMPORTO DA RISCOUTERE	RIFERIM. EVAZIONE
23-08-2002	2002.923.1	425.1000 2.03.002.4003	CONTRIBUTO MIPAF STAMPA CENSIMENTO FRUTTICOLO E REALIZZAZIONE CD DM 5290401 E 5290001	289 - MINISTERO POLITICHE AGRICOLE E FORESTALI	17.778,41	0,00	0,00	17.778,41	
26-08-2002	2002.931.1	429.1000 2.03.002.4004	CONTRIBUTO MIPAF DM 5279801 CONTRIBUTO STAMPA MONOGRAF.PESCO E NETTARINE	289 - MINISTERO POLITICHE AGRICOLE E FORESTALI	9.836,95	0,00	0,00	9.836,95	
26-08-2002	2002.930.1	439.1002 2.03.002.4005	CONTRIBUTO MIPAF DM 3019202 PROG.CERTIFICAZIONE FRAGOLA	289 - MINISTERO POLITICHE AGRICOLE E FORESTALI	61.795,36	0,00	0,00	61.795,36	
23-08-2002	2002.924.1	441.1000 2.03.002.4006	CONTRIB. MIPAF PROG.COORD.RISORSE GENETICHE VEGETALI DM 515/01	289 - MINISTERO POLITICHE AGRICOLE E FORESTALI	89.348,33	0,00	0,00	89.348,33	
21-08-2002	2002.905.1	453.1000 2.03.002.4009	CONTRIBUTO MIPAF PROG.FRUTTICOLTURA VII ANNO DM 516/2001	289 - MINISTERO POLITICHE AGRICOLE E FORESTALI	137.537,62	0,00	0,00	137.537,62	
<b>TOTALE PAGINA</b>					316.296,67	0,00	0,00	316.296,67	

Data Elaborazione: 20-03-2004  
Pagina 38**STAMPA RESIDUI ATTIVI INEVASI - ANNO RESIDUO 2002**

ACCERTAMENTO DATA	NUMERO	CAPITOLO	DESCRIZIONE	DESTINATARIO	IMPORTO	VARIAZIONI +/-	IMPORTO RISCOSSIONI	IMPORTO DA RISCUOTERE	RIFERIM. EVASIONE
21-08-2002	2002.902.1	459.1002 2.03.002.4010	CONTRIB.MIPAF AD INTEGRAZ.FINANZ.MIUR	289 - MINISTERO POLITICHE AGRICOLE E FORESTALI	123.949,66	0,00	0,00	123.949,66	
21-08-2002	2002.903.1	464.1003 2.03.002.4011	CONTRIB.MIPAF AD INTEGRAZ.FINANZ.MIUR	289 - MINISTERO POLITICHE AGRICOLE E FORESTALI	123.949,66	0,00	0,00	123.949,66	
21-08-2002	2002.908.1	433.1000 2.03.003.0000	CONTRIBUTO MIPAF DM 529/01 ASSEGNI DI RICERCA	289 - MINISTERO POLITICHE AGRICOLE E FORESTALI	46.481,12	0,00	0,00	46.481,12	
21-08-2002	2002.909.1	434.1001 2.03.003.0000	CONTRIBUTO MIPAF DM 529/01 ASSEGNI DI RICERCA	289 - MINISTERO POLITICHE AGRICOLE E FORESTALI	23.240,56	0,00	0,00	23.240,56	
21-08-2002	2002.910.1	435.1002 2.03.003.0000	CONTRIBUTO MIPAF DM 529/01 ASSEGNI DI RICERCA	289 - MINISTERO POLITICHE AGRICOLE E FORESTALI	23.240,56	0,00	0,00	23.240,56	
21-08-2002	2002.911.1	436.1003 2.03.003.0000	CONTRIBUTO MIPAF DM 529/01 ASSEGNI DI RICERCA	289 - MINISTERO POLITICHE AGRICOLE E FORESTALI	23.240,56	0,00	0,00	23.240,56	
<b>TOTALE PAGINA</b>					116.202,80	0,00	0,00	116.202,80	
					364.102,12	0,00	0,00	364.102,12	

Data Elaborazione 0-03-2004  
Pagina 39**STAMPA RESIDUI ATTIVI INEVASI - ANNO RESIDUO 2002**

ACCERTAMENTO DATA	NUMERO	CAPITOLO	DESCRIZIONE	DESTINATARIO	IMPORTO	VARIAZIONI +/-	IMPORTO RISCOSSIONI	IMPORTO DA RISCOUTERE	RIFERIM. EVASIONE
26-08-2002	2002.933.1	445.1000 2.04.001.4007	CONTRIBUTO REGIONE LAZIO PROG.PRAL 2001/15 CULTURE IN VITRO	338 - REGIONE LAZIO	50.096,32	0,00	30.057,79	20.038,53	
26-08-2002	2002.932.1	449.1000 2.04.001.4008	CONTRIBUTO REGIONE LAZIO PROG.PRAL CODICE 2001/18 FITORMEDIO	338 - REGIONE LAZIO	52.162,15	0,00	31.297,29	20.864,86	
22-10-2002	2002.1248.1	493.1000 2.04.001.4017	CONTRIBUTO PROG.PRAL ACTINDIA CABONI	2648 - UNIV.DELLA TUSCIA - DIP. PRODUZ. VEGETALE - PROF.BIGNAMI	52.162,15	0,00	31.297,29	20.864,86	
31-12-2002	2002.1749.1	499.1002 2.04.001.4018	CONTRIBUTO ANNO 2002	3460 - REGIONE EMILIA ROMAGNA	5.784,31	0,00	0,00	5.784,31	
23-10-2002	2002.1252.1	503.1002 2.04.001.4019	CONTRIBUTO REGIONE EMILIA ROMAGNA PROG.MELICOLTURA DI PIANURA 70% DEL I ANNO	3436 - REGIONE EMILIA ROMAGNA	6.240,00	0,00	0,00	6.240,00	
		2.04.001.4019			70.276,13	0,00	0,00	70.276,13	
<b>TOTALE PAGINA</b>					184.558,91	0,00	61.355,08	123.203,83	

Data Elaborazione: 30-03-2004  
Pagina 40**STAMPA RESIDUI ATTIVI INEVASI - ANNO RESIDUO 2002**

ACCERTAMENTO DATA	NUMERO	CAPITOLO	DESCRIZIONE	DESTINATARIO	IMPORTO	VARIAZIONI +/-	IMPORTO RISCOSSIONI	IMPORTO DA RISCOUOTERE	RIFERIM. EVAZIONE
23-08-2002	2002.922.1	480.1003 2.04.002.4015	CONTRIBUTO PROGETTO MAL DELL'INCHIOSTRO 2002	295 - REGIONE CALABRIA	61.974,83	0,00	0,00	61.974,83	
22-10-2002	2002.1247.1	2.04.002.4015 145.1000 2.06.001.0003	50% CONTRIBUTO II ANNO PROGETTO ABRIGEN	4432 - INRA - EUCARPIA SYMPOSIUM	61.974,83 8.237,45	0,00	0,00	61.974,83 8.237,45	
09-05-2002	2002.471.1	2.06.001.0003 159.1002 2.06.001.0040	CONTRIBUTO MURST D.M.1282/01 FO	984 - MINISTERO UNIVERSITA' RICERCA SCIENTIFICA	8.237,45 122.710,16	0,00	0,00	8.237,45 122.710,16	
09-05-2002	2002.473.1	160.1003 2.06.001.0040	CONTRIBUTO MURST D.M. 1283/01 CE	984 - MINISTERO UNIVERSITA' RICERCA SCIENTIFICA	163.613,54	0,00	0,00	163.613,54	
21-08-2002	2002.906.1	2.06.001.0040 225.1000 2.06.001.0088	CONTRIBUTO 2002 AGROFIT	651 - AGROFIT - STUDIO AGRONOMICO ASSOCIATO	286.323,70 1.032,92	0,00	0,00	286.323,70 1.032,92	
23-08-2002	2002.925.1	2.06.001.0088 475.1002 2.06.001.4014	CONTRIBUTO CRPV 2002	837 - C.R.P.V. SOC. COOP A.R.L.	1.032,92 54.278,13	0,00	0,00	1.032,92 43.239,66	
		2.06.001.4014			54.278,13	0,00	11.038,47	43.239,66	
<b>TOTALE PAGINA</b>					<b>411.847,03</b>	<b>0,00</b>	<b>11.038,47</b>	<b>400.808,56</b>	

Data Elaborazione: 30-03-2004  
Pagina 41**STAMPA RESIDUI ATTIVI INEVASI - ANNO RESIDUO 2002**

ACCERTAMENTO DATA	NUMERO	CAPITOLO	DESCRIZIONE	DESTINATARIO	IMPORTO	VARIAZIONI +/-	IMPORTO RISCOSSIONI	IMPORTO DA RISCOUERE	RIFERIM. EVAZIONE
10-12-2002	2002.1558.1	419.1002 2.06.005.4001	CONTRIBUTO 2001 COME DA CONVENZIONE E PIANTE CERTIF.SERVIZIO FITOSANITARIO REG.VENETO (VARIETA' PATTY)	4505 - APO SC ALIGERA DI VERONA	28.049,81	0,00	20.302,95	7.746,86	
08-05-2002	2002.456.1	317.1000 2.06.006.0086	CONTRIBUTO ANNO 2002	465 - F.A.O.	3.092,59	0,00	2.612,43	480,16	
06-09-2002	2002.1062.1	333.1000 3.07.005.0000	CONTRATTI CCVV ORION TOSCA E ROME STAR CAMP. 2001/2002	1563 - VITROPLANT VIVAI DI ZUCCHERELLI G.& C. S.A.S.	3.092,59	0,00	2.612,43	480,16	
03-07-2002	2002.743.1	333.1000 3.07.005.0000	CONTRATTO MOLT.CV LOLITA CAMP. 2001/2002	4094 - PIETRO GIANNOCCARO - AZIENDA AGRICOLA	1.526,36	0,00	0,00	1.526,36	
10-12-2002	2002.1568.1	333.1000 3.07.005.0000	CONTRATTI DI LICENZA CULTIVAR CAMPAGNA 2001/2002 TOSCA ORION ROME STAR	3137 - VIVAI F.LLI ZANZI DI CARLO ZANZI & C.S.S.	3.605,00	0,00	0,00	3.605,00	
10-12-2002	2002.1560.1	333.1000 3.07.005.0000	CONTRATTO MOLTIPL. CCVV ORION - ROME STAR CAMP. 2000/2001 E 2001/2002	415 - VIVAI COOP.ANSALONI SOC.COOP. A R.L.	1.849,33	0,00	0,00	1.849,33	
					1.040,26	0,00	0,00	1.040,26	
<b>TOTALE PAGINA</b>					<b>39.163,35</b>	<b>0,00</b>	<b>22.915,38</b>	<b>16.247,97</b>	



Data Elaborazioni 30-03-2004  
Pagina 42**STAMPA RESIDUI ATTIVI INEVASI - ANNO RESIDUO 2002**

ACCERTAMENTO DATA	NUMERO	CAPITOLO	DESCRIZIONE	DESTINATARIO	IMPORTO	VARIAZIONI +/-	IMPORTO RISCOSSIONI	IMPORTO DA RISCOUOTERE	RIFERIM. EVAZIONE
09-05-2002	2002.472.1	335.1002 3.07.005.0000	RIDISTRIB. ROYALTIES FRAGOLA FORLI' ANNO 2001	837 - C.R.P.V. SOC. COOP A.R.L.	31.522,34	0,00	2.034,65	29.487,69	
10-12-2002	2002.1574.1	335.1002 3.07.005.0000	CONTRATTO MOLTIPLICAZIONE CCVV CAMPAGNA 2001/2002 TOSCA	4194 - AZ.AGR. VIVAI BATTISTINI S.S.	36,00	0,00	0,00	36,00	
10-12-2002	2002.1572.1	335.1002 3.07.005.0000	CONTRATTO MOLTIPLICAZIONE CCVV CAMPAGNA 2001/2002 TOSCA	3982 - VIVAI BATTISTINI DOTT. GIUSEPPE	180,00	0,00	0,00	180,00	
10-12-2002	2002.1570.1	335.1002 3.07.005.0000	CONTRATTO MOLTIPLICAZIONE CCVV CAMPAGNA 2001/2002 TOSCA	415 - VIVAI COOP.ANSALONI SOC.COOP. A.R.L.	57,60	0,00	0,00	57,60	
31-05-2002	2002.563.1	335.1002 3.07.005.0000	RIDISTRIB. ROYALTIES FRAGOLE VARIETA' DON-MISS E NIKE 2001	837 - C.R.P.V. SOC. COOP A.R.L.	4.194,57	0,00	0,00	4.194,57	
09-05-2002	2002.475.1	336.1003 3.07.005.0000	RIDISTRIB. ROYALTIES FRAGOLA 2001 CASERTA	837 - C.R.P.V. SOC. COOP A.R.L.	3.708,14	0,00	0,00	3.708,14	
10-12-2002	2002.1552.1	3.07.005.0000 347.1002 3.09.001.0000	SERVIZIO DI AMALISI SU CAMPIONI DI FRUTTI "SPERIMENTAZIONE BIO-ERBACEE". "SPERIMENTAZIONE IN FRUTTICOLTURA"	4328 - AZ.SPERIM.MARTORAN O 5	47.719,60 630,74	0,00 0,00	2.034,65 0,00	45.684,95 630,74	
		3.09.001.0000			630,74	0,00	0,00	630,74	
<b>TOTALE PAGINA</b>					<b>40.329,39</b>	<b>0,00</b>	<b>2.034,65</b>	<b>38.294,74</b>	

Data Elaborazione 0-03-2004  
Pagina 43**STAMPA RESIDUI ATTIVI INEVASI - ANNO RESIDUO 2002**

ACCERTAMENTO DATA	NUMERO	CAPITOLO	DESCRIZIONE	DESTINATARIO	IMPORTO	VARIAZIONI +/-	IMPORTO RISCOSSIONI	IMPORTO DA RISCOUTERE	RIFERIM. EVASIONE
14-05-2002	2002.494.1	361.1000 5.15.001.0000	CONTRIBUTO PER SOSTITUZIONE PAVIMENTI	289 - MINISTERO POLITICHE AGRICOLE E FORESTALI	30.180,99	0,00	0,00	30.180,99	
26-11-2002	2002.1417.1	489.1000 5.15.001.0005	FINANZIAMENTO ACQ.ATTREZZATURE DM 331/02	289 - MINISTERO POLITICHE AGRICOLE E FORESTALI	27.292,16	0,00	0,00	27.292,16	
26-11-2002	2002.1420.1	485.1000 5.15.001.4016	CONTRIBUTO ACQ.ATTREZZATURE DM 305/02	289 - MINISTERO POLITICHE AGRICOLE E FORESTALI	39.593,97	0,00	0,00	39.593,97	
31-12-2002	2002.1754.1	405.1000 7.22.009.0000	ACC.TFR 12/2002	4514 - SCALAMBRINO MARCO	51,01	0,00	0,00	51,01	
31-12-2002	2002.1758.1	405.1000 7.22.009.0000	ACC.TFR 12/2002	4515 - SOTTILI STEFANO	51,01	0,00	0,00	51,01	
31-12-2002	2002.1765.1	406.1001 7.22.009.0000	ACC.TFR 12/2002	4408 - GRISENTI MARCELLA	75,89	0,00	0,00	75,89	
31-12-2002	2002.1769.1	406.1001 7.22.009.0000	ACC.TFR 12/2002	740 - ANGELI CINZIA	75,89	0,00	0,00	75,89	
<b>TOTALE PAGINA</b>					<b>97.320,92</b>	<b>0,00</b>	<b>0,00</b>	<b>97.320,92</b>	

Data Elaborazione: 00-03-2004  
Pagina 44**STAMPA RESIDUI ATTIVI INEVASI - ANNO RESIDUO 2002**

ACCERTAMENTO DATA	NUMERO	CAPITOLO	DESCRIZIONE	DESTINATARIO	IMPORTO	VARIAZIONI +/-	IMPORTO RISCOSSIONI	IMPORTO DA RISCOUTERE	RIFERIM. EVASIONE
05-12-2002	2002.1528.1	408.1003 7.22.009.0000	ACC. TFR 1/1/2002	4447 - DE ROSA DOMENICO	89,90	0,00	0,00	89,90	
10-12-2002	2002.1569.1	409.1000 7.22.010.0000	IVA SU FATTURA 40/02 CONTRATTI DI LICENZA CULTIVAR CAMPAGNA 2001/2002 TOSCA ORION ROME STAR	3137 - VIVAI F.LLI ZANZI DI CARLO ZANZI & C.S.S.	369,86	0,00	0,00	369,86	
10-12-2002	2002.1561.1	409.1000 7.22.010.0000	IVA SU FATTURA N.36/02 MULTIPLIC. CCVV ORION/OMESTAR CAMP. 2000/2001 E 2001/2002	415 - VIVAI COOP.ANSALONI SOC.COOP. A R.L.	208,05	0,00	0,00	208,05	
06-09-2002	2002.1063.1	409.1000 7.22.010.0000	IVA SU CONTRATTI CCVV ORION TOSCA E ROME STAR CAMP. 2001/2002	1563 - VITROPLANT VIVAI DI ZUCCHERELLI G.& C. S.A.S.	305,28	0,00	0,00	305,28	
03-07-2002	2002.744.1	409.1000 7.22.010.0000	IVA SU CONTRATTO MOLT. CV LOLITA CAMP. 2001/2002	4094 - PIETRO GIANNOCCARO - AZIENDA AGRICOLA	721,00	0,00	0,00	721,00	
10-12-2002	2002.1575.1	411.1002 7.22.010.0000	IVA SU FATTURA 46/02 CONTRATTO MULTIPLICAZIONE CCVV CAMPAGNA 2001/2002 TOSCA	4194 - AZ.AGR. VIVAI BATTISTINI S.S.	7,20	0,00	0,00	7,20	
<b>TOTALE PAGINA</b>					<b>1.701,29</b>	<b>0,00</b>	<b>0,00</b>	<b>1.701,29</b>	

Data Elaborazioe 10-03-2004  
Pagina 45

## STAMPA RESIDUI ATTIVI INEVASI - ANNO RESIDUO 2002

ACCERTAMENTO DATA	NUMERO	CAPITOLO	DESCRIZIONE	DESTINATARIO	IMPORTO	VARIAZIONI +/-	IMPORTO RISCOSSIONI	IMPORTO DA RISCOUOTERE	RIFERIM. EVASIONE
10-12-2002	2002.1573.1	411.1002 7.22.010.0000	IVA SU FATTURA 4502* CONTRATTO MULTIPLICAZIONE CCVV CAMPAGNA 2001/2002 TOSCA	3982 - VIVAI BATTISTINI DOTT. GIUSEPPE	36,00	0,00	0,00	36,00	
10-12-2002	2002.1571.1	411.1002 7.22.010.0000	IVA SU FATTURA 44/02 CONTRATTO MULTIPLICAZIONE CCVV CAMPAGNA 2001/2002 TOSCA	415 - VIVAI COOP.ANSALONI SOC.COOP. A R.L.	11,52	0,00	0,00	11,52	
10-12-2002	2002.1553.1	411.1002 7.22.010.0000	IVA SU FATTURA N.15/02 SERVIZIO DI ANALISI SU CAMPIONI DI FRUTTI	4328 - AZ.SPERIM.MARTORAN O 5	126,15	0,00	0,00	126,15	
31-05-2002	2002.564.1	411.1002 7.22.010.0000	IVA SU FATTURA N. 18/2002	837 - C.R.P.V. SOC. COOP A.R.L.	838,91	0,00	0,00	838,91	
09-05-2002	2002.476.1	412.1003 7.22.010.0000	IVA SU RIDISTRIB.ROYALTIES FRAGOLA 2001 CASERTA	837 - C.R.P.V. SOC. COOP A.R.L.	741,62	0,00	0,00	741,62	
		7.22.010.0000			3.365,59	0,00	0,00	3.365,59	
			II Dirigente Amministrativo (Dr. Paolo Zaccardi)	IL DIRIGENTE Prof. Carlo Fagnoli					
				IL COMMISSARIO STRAORDINARIO Prof. Roberto PASCALI MAGLIANO					
<b>TOTALE PAGINA</b>					1.754,20	0,00	0,00	1.754,20	
<b>TOTALE ANNO RESIDUO 2002</b>					1.587.396,15	0,00	97.343,58	1.490.052,57	
<b>TOTALE GENERALE</b>					8.354.863,95	0,00	1.554.606,20	6.800.257,75	

Data Elaborazione: 30-03-2004  
Pagina 1**STAMPA RESIDUI PASSIVI INEVASI - COMPETENZA**

IMPEGNO DATA	IMPEGNO NUMERO	CAPITOLO	DESCRIZIONE	DESTINATARIO	IMPORTO	VARIAZIONI +/-	IMPORTO PAGAMENTI	IMPORTO DA PAGARE	RIFERIM. EVASIONE
31-12-2003	2003.4553.1	21.1000 1.02.001.0003		0-	20,67	0,00	0,00	20,67	
		1.02.001.0003			20,67	0,00	0,00	20,67	
31-12-2003	2003.4540.1	29.1000 1.02.001.0005		0-	6.221,57	0,00	0,00	6.221,57	
		1.02.001.0005			6.221,57	0,00	0,00	6.221,57	
31-12-2003	2003.4389.1	80.1003 1.02.001.0054	RETRIBUZIONE 12/2003	3977 - VOZZA ROSANNA	788,56	0,00	0,00	788,56	
		1.02.001.0054			788,56	0,00	0,00	788,56	
31-12-2003	2003.4622.1	110.1001 1.02.001.0068		0-	2,21	0,00	0,00	2,21	
		1.02.001.0068			2,21	0,00	0,00	2,21	
25-09-2003	2003.2821.1	115.1002 1.02.001.0070		0-	156,13	0,00	0,00	156,13	
		1.02.001.0070			156,13	0,00	0,00	156,13	
31-12-2003	2003.4587.1	149.1000 1.02.001.0083		0-	494,29	0,00	0,00	494,29	
		1.02.001.0083			494,29	0,00	0,00	494,29	
31-12-2003	2003.4527.1	2587.1002 1.02.001.4005		0-	89,53	0,00	0,00	89,53	
		1.02.001.4005			89,53	0,00	0,00	89,53	
31-12-2003	2003.4502.1	2633.1000 1.02.001.4006		0-	691,96	0,00	0,00	691,96	
		1.02.001.4006			691,96	0,00	0,00	691,96	
31-12-2003	2003.4580.1	2673.1000 1.02.001.4007		0-	1.261,35	0,00	0,00	1.261,35	
		1.02.001.4007			1.261,35	0,00	0,00	1.261,35	
<b>TOTALE PAGINA</b>					<b>9.726,27</b>	<b>0,00</b>	<b>0,00</b>	<b>9.726,27</b>	

Data Elaborazione: 30-03-2004  
Pagina 2**STAMPA RESIDUI PASSIVI INEVASI - COMPETENZA**

IMPEGNO DATA	NUMERO	CAPITOLO	DESCRIZIONE	DESTINATARIO	IMPORTO	VARIAZIONI +/-	IMPORTO PAGAMENTI	IMPORTO DA PAGARE	RIFERIM. EVASIONE
31-12-2003	2003.4596.1	2733.1000 1.02.001.4009 1.02.001.4009		0-	7,23	0,00	0,00	7,23	
31-12-2003	2003.4496.1	3002.1003 1.02.001.4015 1.02.001.4015		0-	0,28	0,00	0,00	0,28	
31-12-2003	2003.4541.1	201.1000 1.02.002.0005 1.02.002.0005		0-	167,71	0,00	0,00	167,71	
31-12-2003	2003.4623.1	273.1000 1.02.002.0068		0-	602,90	0,00	0,00	602,90	
31-12-2003	2003.4624.1	276.1003 1.02.002.0068 1.02.002.0068		0-	863,96	0,00	0,00	863,96	
25-09-2003	2003.2822.1	3085.1002 1.02.002.0070 1.02.002.0070		0-	260,00	0,00	0,00	260,00	
31-12-2003	2003.4563.1	338.1001 1.02.002.0223 1.02.002.0223		0-	32,76	0,00	0,00	32,76	
31-12-2003	2003.4529.1	2591.1002 1.02.002.4005 1.02.002.4005		0-	183,10	0,00	0,00	183,10	
31-12-2003	2003.4503.1	2637.1000 1.02.002.4006 1.02.002.4006		0-	139,17	0,00	0,00	139,17	
31-12-2003	2003.4567.1	2709.1000 1.02.002.4008 1.02.002.4008		0-	633,00	0,00	0,00	633,00	
<b>TOTALE PAGINA</b>					2.890,11	0,00	0,00	2.890,11	

Data Elaborazione: 30-03-2004  
Pagina 3**STAMPA RESIDUI PASSIVI INEVASI - COMPETENZA**

IMPEGNO DATA	IMPEGNO NUMERO	CAPITOLO	DESCRIZIONE	DESTINATARIO	IMPORTO	VARIAZIONI +/-	IMPORTO PAGAMENTI	IMPORTO DA PAGARE	RIFERIM. EVASIONE
31-12-2003	2003.4597.1	2744.1003 1.02.002.4009 1.02.002.4009		0-	1.517,66	0,00	0,00	1.517,66	
31-12-2003	2003.4497.1	3006.1003 1.02.002.4015 1.02.002.4015		0-	183,75	0,00	0,00	183,75	
31-12-2003	2003.4509.1	3352.1000 1.02.002.4030 1.02.002.4030		0-	1.784,30	0,00	0,00	1.784,30	
31-12-2003	2003.4542.1	341.1000 1.02.004.0005 1.02.004.0005		0-	308,07	0,00	0,00	308,07	
31-12-2003	2003.4598.1	2753.1000 1.02.004.4009 1.02.004.4009		0-	181,57	0,00	0,00	181,57	
31-12-2003	2003.4335.1	401.1000 1.02.005.0000	RIMBORSO BIGLIETTI RM/FI/RM	2052 - SOLARIS S.R.L.	58,88	0,00	0,00	58,88	
31-12-2003	2003.4416.1	401.1000 1.02.005.0000	INDENNITA' MISSIONE NOV.03	1100 - AVANZATO DAMIANO	67,62	0,00	0,00	67,62	
31-12-2003	2003.4415.1	401.1000 1.02.005.0000	INDENNITA' MISSIONE NOV.03	2155 - ZUCCALA' DR. PAOLO	305,68	0,00	0,00	305,68	
31-12-2003	2003.4412.1	401.1000 1.02.005.0000	INDENNITA' MISSIONE DIC.03	1153 - DAMIANO CARMINE C/O ISTITUTO SPER.FRUTTICOLTURA	153,54	0,00	0,00	153,54	
<b>TOTALE PAGINA</b>					<b>4.561,07</b>	<b>0,00</b>	<b>0,00</b>	<b>4.561,07</b>	

Data Elaborazione 30-03-2004  
Pagina 4**STAMPA RESIDUI PASSIVI INEVASI - COMPETENZA**

IMPEGNO DATA	NUMERO	CAPITOLO	DESCRIZIONE	DESTINATARIO	IMPORTO	VARIAZIONI +/-	IMPORTO PAGAMENTI	IMPORTO DA PAGARE	RIFERIM. EVASIONE
31-12-2003	2003.4410.1	401.1000 1.02.005.0000	INDENNITA' MISSIONE* NOV.03	1153 - DAMIANO CARMINE C/O ISTITUTO SPER.FRUTTICOLTURA	325,10	0,00	0,00	325,10	
31-12-2003	2003.4650.1	402.1001 1.02.005.0000	RIMBORSO SPESE DIC.03	4545 - FISICHELLA MARCO	133,67	0,00	0,00	133,67	
31-12-2003	2003.4372.1	402.1001 1.02.005.0000	INDENNITA' MISSIONI SET/DIC.03	1107 - DE SALVADOR ROBERTO FLAVIO	1.053,62	0,00	0,00	1.053,62	
31-12-2003	2003.4352.1	403.1002 1.02.005.0000	INDENNITA' MISSIONI APR-OTT.03	3276 - LIVERANI ALESSANDRO	220,44	0,00	0,00	220,44	
31-12-2003	2003.4447.1	403.1002 1.02.005.0000	INDENNITA' MISSIONE OTT/NOV.03	3273 - FAEDI WALTHER	269,88	0,00	0,00	269,88	
31-12-2003	2003.4446.1	403.1002 1.02.005.0000	RIMBORSO SPESE DIC.03 -MERLI	3215 - SEZIONE PERIFERICA DI FORLI'	6,40	0,00	0,00	6,40	
31-12-2003	2003.4445.1	403.1002 1.02.005.0000	INDENNITA' MISSIONE NOV.03	3213 - TURCI EZIO	77,51	0,00	0,00	77,51	
31-12-2003	2003.4444.1	403.1002 1.02.005.0000	INDENNITA' MISSIONE NOV.03	3262 - MALTONI MARIA LUIGIA	77,51	0,00	0,00	77,51	
31-12-2003	2003.4368.1	403.1002 1.02.005.0000	RIMBORSO SPESE OTT/NOV.03	3454 - SBRIGHI PAOLO	258,78	0,00	0,00	258,78	
<b>TOTALE PAGINA</b>					<b>2.422,91</b>	<b>0,00</b>	<b>0,00</b>	<b>2.422,91</b>	



Data Elaborazione 30-03-2004  
Pagina 5**STAMPA RESIDUI PASSIVI INEVASI - COMPETENZA**

IMPEGNO DATA	IMPEGNO NUMERO	CAPITOLO	DESCRIZIONE	DESTINATARIO	IMPORTO	VARIAZIONI +/-	IMPORTO PAGAMENTI	IMPORTO DA PAGARE	RIFERIM. EVASIONE
31-12-2003	2003.4366.1	403.1002 1.02.005.0000	RIMBORSO SPESE OTT/NOV.03	3215 - SEZIONE PERIFERICA DI FORLI'	130,32	0,00	0,00	130,32	
31-12-2003	2003.4364.1	403.1002 1.02.005.0000	INDENNITA' MISSIONE OTT.03	3275 - GIOVANNINI DANIELA	5,10	0,00	0,00	5,10	
31-12-2003	2003.4360.1	403.1002 1.02.005.0000	INDENNITA' MISSIONI LUG/OTT.03	3520 - BARUZZI GIANLUCA	411,43	0,00	0,00	411,43	
31-12-2003	2003.4349.1	403.1002 1.02.005.0000	INDENNITA' MISSIONI APR-DIC.03	3273 - FAEDI WALTHER	390,08	0,00	0,00	390,08	
31-12-2003	2003.4436.1	404.1003 1.02.005.0000	INDENNITA' MISSIONI GIU-DIC.03	4211 - CAPRIOLO GIUSEPPE	587,16	0,00	0,00	587,16	
31-12-2003	2003.4434.1	404.1003 1.02.005.0000	INDENNITA' MISSIONI LUG-DIC.03	4063 - PICCIRILLO PASQUALE	117,20	0,00	0,00	117,20	
31-12-2003	2003.4433.1	404.1003 1.02.005.0000	INDENNITA' MISSIONI SET/NOV.03	3804 - PENNONE FELICE	50,68	0,00	0,00	50,68	
31-12-2003	2003.4430.1	404.1003 1.02.005.0000	INDENNITA' MISSIONI GIU-DIC.03	4027 - DE LUCA ANTONIO	66,65	0,00	0,00	66,65	
31-12-2003	2003.4429.1	404.1003 1.02.005.0000	INDENNITA' MISSIONI LUG-DIC.03	3802 - CARBONE ARMANDO	84,35	0,00	0,00	84,35	
31-12-2003	2003.4425.1	404.1003 1.02.005.0000	INDENNITA' MISSIONI GIU/DIC.03	4026 - REGA PIETRO	88,31	0,00	0,00	88,31	
<b>TOTALE PAGINA</b>					<b>1.931,28</b>	<b>0,00</b>	<b>0,00</b>	<b>1.931,28</b>	

Data Elaborazione: 30-03-2004  
Pagina 6**STAMPA RESIDUI PASSIVI INEVASI - COMPETENZA**

IMPEGNO DATA	IMPEGNO NUMERO	CAPITOLO	DESCRIZIONE	DESTINATARIO	IMPORTO	VARIAZIONI +/-	IMPORTO PAGAMENTI	IMPORTO DA PAGARE	RIFERIM. EVASIONE
31-12-2003	2003.4423.1	404.1003 1.02.005.0000	INDENNITA' MISSIONI * GIU-NOV.03	3803 - INSERO ORESTE	110,08	0,00	0,00	110,08	
31-12-2003	2003.4421.1	404.1003 1.02.005.0000	INDENNITA' MISSIONE OTT.03	3993 - PASTORE MARIA	56,32	0,00	0,00	56,32	
31-12-2003	2003.4420.1	404.1003 1.02.005.0000	INDENNITA' MISSIONE NOV/DIC.03	4031 - ORABONA GENNARO	32,15	0,00	0,00	32,15	
31-12-2003	2003.4419.1	404.1003 1.02.005.0000	INDENNITA' MISSIONE NOV.03	4025 - GENOVESE MARIA ROSARIA	28,74	0,00	0,00	28,74	
31-12-2003	2003.4418.1	404.1003 1.02.005.0000	INDENNITA' MISSIONI SET/DIC.03	3817 - MARANO ALFREDO	659,87	0,00	0,00	659,87	
		1.02.005.0000			5.827,07	0,00	0,00	5.827,07	
31-12-2003	2003.4543.1	353.1000 1.02.005.0005		0 -	1.026,21	0,00	0,00	1.026,21	
		1.02.005.0005			1.026,21	0,00	0,00	1.026,21	
31-12-2003	2003.4556.1	369.1000 1.02.005.0035		0 -	142,63	0,00	0,00	142,63	
		1.02.005.0035			142,63	0,00	0,00	142,63	
31-12-2003	2003.4426.1	384.1003 1.02.005.0040	INDENNITA' MISSIONI MAR-NOV.03	4026 - REGA PIETRO	66,43	0,00	0,00	66,43	
31-12-2003	2003.4432.1	384.1003 1.02.005.0040	INDENNITA' MISSIONI LUGIAGO.03	3804 - PENNONE FELICE	13,60	0,00	0,00	13,60	
<b>TOTALE PAGINA</b>					<b>2.136,03</b>	<b>0,00</b>	<b>0,00</b>	<b>2.136,03</b>	

Data Elaborazione 30-03-2004  
Pagina 7**STAMPA RESIDUI PASSIVI INEVASI - COMPETENZA**

IMPEGNO DATA	IMPEGNO NUMERO	CAPITOLO	DESCRIZIONE	DESTINATARIO	IMPORTO	VARIAZIONI +/-	IMPORTO PAGAMENTI	IMPORTO DA PAGARE	RIFERIM. EVASIONE
31-12-2003	2003.4431.1	384.1003 1.02.005.0040	INDENNITA' MISSIONE* MAR-OTT.03	4027 - DE LUCA ANTONIO	18,25	0,00	0,00	18,25	
31-12-2003	2003.4424.1	384.1003 1.02.005.0040	INDENNITA' MISSIONI LUG/NOV.03	3803 - INSERO ORESTE	35,80	0,00	0,00	35,80	
31-12-2003	2003.4438.1	384.1003 1.02.005.0040	INDENNITA' MISSIONI LUG/DIC.03	4211 - CAPRIOLO GIUSEPPE	213,59	0,00	0,00	213,59	
31-12-2003	2003.4439.1	384.1003 1.02.005.0040	RIMBORSO SPESE LUG/DIC.03	3976 - VOZZA CARMEN	210,23	0,00	0,00	210,23	
31-12-2003	2003.4422.1	428.1003 1.02.005.0054	INDENNITA' MISSIONE OTT-DIC.03	3993 - PASTORE MARIA	133,22	0,00	0,00	133,22	
31-12-2003	2003.4428.1	428.1003 1.02.005.0054	INDENNITA' MISSIONE MAG.03	4026 - REGA PIETRO	18,86	0,00	0,00	18,86	
31-12-2003	2003.4625.1	461.1000 1.02.005.0068		0 -	152,08	0,00	0,00	152,08	
31-12-2003	2003.4626.1	462.1001 1.02.005.0068		0 -	202,43	0,00	0,00	202,43	
25-09-2003	2003.2823.1	467.1002 1.02.005.0070		0 -	29,70	0,00	0,00	29,70	
26-11-2003	2003.3687.1	488.1003 1.02.005.0076		0 -	232,13	0,00	0,00	232,13	
					250,00	0,00	0,00	250,00	
					250,00	0,00	0,00	250,00	
					13,55	0,00	0,00	13,55	
					13,55	0,00	0,00	13,55	
<b>TOTALE PAGINA</b>					1.125,63	0,00	0,00	1.125,63	

Data Elaborazione: 30-03-2004  
Pagina 8**STAMPA RESIDUI PASSIVI INEVASI - COMPETENZA**

IMPEGNO DATA	NUMERO	CAPITOLO	DESCRIZIONE	DESTINATARIO	IMPORTO	VARIAZIONI +/-	IMPORTO PAGAMENTI	IMPORTO DA PAGARE	RIFERIM. EVASIONE
31-12-2003	2003.4588.1	501.1000 1.02.005.0083 1.02.005.0083		0-	13,57	0,00	0,00	13,57	
31-12-2003	2003.4443.1	508.1003 1.02.005.0084 1.02.005.0084	RIMBORSO SPESE NOV.03	4185 - PETRICCIONE MILENA	207,28	0,00	0,00	207,28	
31-12-2003	2003.4523.1	509.1000 1.02.005.0085 1.02.005.0085		0-	633,64	0,00	0,00	633,64	
31-12-2003	2003.4359.1	519.1002 1.02.005.0089 1.02.005.0089	INDENNITA' MISSIONE NOV.03	3520 - BARUZZI GIANLUCA	164,44	0,00	0,00	164,44	
31-12-2003	2003.4361.1	519.1002 1.02.005.0089 1.02.005.0089	INDENNITA' MISSIONE NOV/DIC.03	3273 - FAEDI WALTHER	281,12	0,00	0,00	281,12	
31-12-2003	2003.4535.1	521.1000 1.02.005.0090 1.02.005.0090		0-	90,38	0,00	0,00	90,38	
31-12-2003	2003.4351.1	527.1002 1.02.005.0093 1.02.005.0093	INDENNITA' MISSIONE GIUDIC.03	3276 - LIVERANI ALESSANDRO	207,17	0,00	0,00	207,17	
31-12-2003	2003.4561.1	562.1001 1.02.005.0163 1.02.005.0163		0-	87,10	0,00	0,00	87,10	
<b>TOTALE PAGINA</b>					<b>1.684,70</b>	<b>0,00</b>	<b>0,00</b>	<b>1.684,70</b>	

Data Elaborazione 30-03-2004  
Pagina 9**STAMPA RESIDUI PASSIVI INEVASI - COMPETENZA**

IMPEGNO DATA	IMPEGNO NUMERO	CAPITOLO	DESCRIZIONE	DESTINATARIO	IMPORTO	VARIAZIONI +/-	IMPORTO PAGAMENTI	IMPORTO DA PAGARE	RIFERIM. EVASIONE
31-12-2003	2003.4414.1	541.1000 1.02.005.0199	RIMBORSO SPESE DIOX3	2051 - LA STARZA SONIA ROBERTA	244,56	0,00	0,00	244,56	
31-12-2003	2003.4370.1	543.1002 1.02.005.0199	RIMBORSO SPESE LUG-OTT.03	3739 - SIRRI SANDRO	126,18	0,00	0,00	126,18	
31-12-2003	2003.4363.1	543.1002 1.02.005.0199	INDENNITA' MISSIONE GIU-LUG.03	780 - BERGAMASCHI MAURO	90,65	0,00	0,00	90,65	
31-12-2003	2003.4362.1	543.1002 1.02.005.0199	INDENNITA' MISSIONE SET-DIC.03	3218 - RIVALTA LORENZO	186,99	0,00	0,00	186,99	
31-12-2003	2003.4575.1	549.1000 1.02.005.0224		0-	648,38	0,00	0,00	648,38	
31-12-2003	2003.4530.1	2599.1002 1.02.005.4005		0-	937,84	0,00	0,00	937,84	
31-12-2003	2003.4581.1	1.02.005.4007		0-	937,84	0,00	0,00	937,84	
31-12-2003	2003.4599.1	2681.1000 1.02.005.4007		0-	9,13	0,00	0,00	9,13	
31-12-2003	2003.4408.1	1.02.005.4009		0-	9,13	0,00	0,00	9,13	
31-12-2003	2003.4600.1	2757.1000 1.02.005.4009	INDENNITA' MISSIONE MAGIAGO.03	1107 - DE SALVADOR ROBERTO FLAVIO	491,02	0,00	0,00	491,02	
31-12-2003	2003.4600.1	2758.1000 1.02.005.4009		0-	491,02	0,00	0,00	491,02	
31-12-2003	2003.4600.1	2759.1000 1.02.005.4009		0-	625,34	0,00	0,00	625,34	
31-12-2003	2003.4600.1	2759.1000 1.02.005.4009		0-	98,20	0,00	0,00	98,20	
31-12-2003	2003.4600.1	2759.1000 1.02.005.4009		0-	2.119,47	0,00	0,00	2.119,47	
<b>TOTALE PAGINA</b>					<b>4.929,38</b>	<b>0,00</b>	<b>0,00</b>	<b>4.929,38</b>	

Data Elaborazione: 30-03-2004  
Pagina 10**STAMPA RESIDUI PASSIVI INEVASI - COMPETENZA**

IMPEGNO DATA	NUMERO	CAPITOLO	DESCRIZIONE	DESTINATARIO	IMPORTO	VARIAZIONI +/-	IMPORTO PAGAMENTI	IMPORTO DA PAGARE	RIFERIM. EVAZIONE
31-12-2003	2003.4409.1	2759.1000 1.02.005.4009	INDENNITA' MISSIONE* NOV/DIC.03	1871 - CONTE LUIGI	366,97	0,00	0,00	366,97	
31-12-2003	2003.4601.1	2760.1000 1.02.005.4009		0 -	218,14	0,00	0,00	218,14	
31-12-2003	2003.4411.1	2761.1000 1.02.005.4009	INDENNITA' MISSIONE OTT.03	1153 - DAMIANO CARMINE C/O ISTITUTO SPER.FRUTTICOLTURA	374,55	0,00	0,00	374,55	
31-12-2003	2003.4602.1	2762.1001 1.02.005.4009		0 -	269,03	0,00	0,00	269,03	
31-12-2003	2003.4427.1	2764.1003 1.02.005.4009	INDENNITA' MISSIONI APR/MAG.03	4026 - REGA PIETRO	9,60	0,00	0,00	9,60	
31-12-2003	2003.4435.1	2764.1003 1.02.005.4009	INDENNITA' MISSIONI SET/OTT.03	4063 - PICCIRILLO PASQUALE	323,96	0,00	0,00	323,96	
		1.02.005.4009			4.405,26	0,00	0,00	4.405,26	
31-12-2003	2003.4354.1	2836.1002 1.02.005.4010	INDENNITA' MISSIONI OTT/NOV.03	3520 - BARUZZI GIANLUCA	250,10	0,00	0,00	250,10	
31-12-2003	2003.4367.1	2836.1002 1.02.005.4010	RIMBORSO SPESE OTT/NOV.03	4463 - BONOLI MAURA	223,36	0,00	0,00	223,36	
31-12-2003	2003.4369.1	2836.1002 1.02.005.4010	RIMBORSO SPESE NOV.03	3509 - MAGNANI SABINA	157,28	0,00	0,00	157,28	
31-12-2003	2003.4365.1	2836.1002 1.02.005.4010	INDENNITA' MISSIONE NOV.03	3262 - MALTONI MARIA LUIGIA	232,48	0,00	0,00	232,48	
<b>TOTALE PAGINA</b>					<b>2.425,47</b>	<b>0,00</b>	<b>0,00</b>	<b>2.425,47</b>	

Data Elaborazio 30-03-2004  
Pagina 11**STAMPA RESIDUI PASSIVI INEVASI - COMPETENZA**

IMPEGNO DATA	IMPEGNO NUMERO	CAPITOLO	DESCRIZIONE	DESTINATARIO	IMPORTO	VARIAZIONI +/-	IMPORTO PAGAMENTI	IMPORTO DA PAGARE	RIFERIM. EVASIONE
31-12-2003	2003.4350.1	2836.1002 1.02.005.4010	INDENNITA' MISSIONE* NOV.03	3273 - FAEDI WALTHER	240,56	0,00	0,00	240,56	
		1.02.005.4010			1.103,78	0,00	0,00	1.103,78	
31-12-2003	2003.4440.1	2901.1003 1.02.005.4011	RIMBORSO SPESE NOV.03	3977 - VOZZA ROSANNA	133,36	0,00	0,00	133,36	
31-12-2003	2003.4442.1	2901.1003 1.02.005.4011	RIMBORSO SPESE LUG.03	4036 - PARILLO RITA	149,28	0,00	0,00	149,28	
		1.02.005.4011			282,64	0,00	0,00	282,64	
31-12-2003	2003.4344.1	3398.1002 1.02.005.4013	INDENNITA' MISSIONI APR/DIC.03	3273 - FAEDI WALTHER	486,78	0,00	0,00	486,78	
31-12-2003	2003.4345.1	3398.1002 1.02.005.4013	INDENNITA' MISSIONE NOV/DIC.03	3273 - FAEDI WALTHER	109,25	0,00	0,00	109,25	
31-12-2003	2003.4358.1	3398.1002 1.02.005.4013	INDENNITA' MISSIONE OTT/DIC.03	3520 - BARUZZI GIANLUCA	125,45	0,00	0,00	125,45	
		1.02.005.4013			721,48	0,00	0,00	721,48	
31-12-2003	2003.4355.1	3125.1002 1.02.005.4018	INDENNITA' MISSIONE AGO.03	3520 - BARUZZI GIANLUCA	24,86	0,00	0,00	24,86	
		1.02.005.4018			24,86	0,00	0,00	24,86	
31-12-2003	2003.4347.1	3145.1002 1.02.005.4019	INDENNITA' MISSIONE SET/OTT.03	3273 - FAEDI WALTHER	201,41	0,00	0,00	201,41	
<b>TOTALE PAGINA</b>					<b>1.470,95</b>	<b>0,00</b>	<b>0,00</b>	<b>1.470,95</b>	

Data Elaborazione 30-03-2004  
Pagina 12**STAMPA RESIDUI PASSIVI INEVASI - COMPETENZA**

IMPEGNO DATA	NUMERO	CAPITOLO	DESCRIZIONE	DESTINATARIO	IMPORTO	VARIAZIONI +/-	IMPORTO PAGAMENTI	IMPORTO DA PAGARE	RIFERIM. EVASIONE
31-12-2003	2003.4357.1	3145.1002 1.02.005.4019	INDENNITA' MISSIONE * SET.03	3520 - BARUZZI GIANLUCA	103,30	0,00	0,00	103,30	
31-12-2003	2003.4448.1	3145.1002 1.02.005.4019	INDENNITA' MISSIONE AGO-DIC.03	780 - BERGAMASCHI MAURO	116,39	0,00	0,00	116,39	
		1.02.005.4019			421,10	0,00	0,00	421,10	
31-12-2003	2003.4520.1	3339.1003 1.02.005.4029		0 -	1.090,88	0,00	0,00	1.090,88	
		1.02.005.4029			1.090,88	0,00	0,00	1.090,88	
31-12-2003	2003.4510.1	3360.1000 1.02.005.4030		0 -	450,00	0,00	0,00	450,00	
		1.02.005.4030			450,00	0,00	0,00	450,00	
31-12-2003	2003.4441.1	3499.1003 1.02.005.4034	RIMBORSO SPESE NOV.03	4036 - PARILLO RITA	207,28	0,00	0,00	207,28	
		1.02.005.4034			207,28	0,00	0,00	207,28	
31-12-2003	2003.4451.1	589.1000 1.02.006.0000	INDENNITA' MISSIONE A BRUXELLES	1153 - DAMIANO CARMINE C/O ISTITUTO SPER.FRUITTICOLTURA	691,93	0,00	0,00	691,93	
17-07-2003	2003.2079.1	589.1000 1.02.006.0000	ANTICIPO MISSIONE IN CANADA	1093 - NICOTRA ANTONINO	2.843,29	0,00	2.760,00	83,29	
31-12-2003	2003.4649.1	591.1002 1.02.006.0000	INDENNITA' MISSIONE A BRUXELLES	780 - BERGAMASCHI MAURO	1.180,72	0,00	0,00	1.180,72	
<b>TOTALE PAGINA</b>					6.683,79	0,00	2.760,00	3.923,79	



Data Elaborazione 30-03-2004  
Pagina 13**STAMPA RESIDUI PASSIVI INEVASI - COMPETENZA**

IMPEGNO DATA	NUMERO	CAPITOLO	DESCRIZIONE	DESTINATARIO	IMPORTO	VARIAZIONI +/-	IMPORTO PAGAMENTI	IMPORTO DA PAGARE	RIFERIM. EVASIONE
31-12-2003	2003.4450.1	591.1002 1.02.006.0000	INDENNITA' MISSIONE IN SLOVENIA	3276 - LIVERANI ALESSANDRO	495,80	0,00	0,00	495,80	
31-12-2003	2003.4449.1	591.1002 1.02.006.0000	INDENNITA' MISSIONE ANGER	780 - BERGAMASCHI MAURO	423,27	0,00	0,00	423,27	
31-12-2003	2003.4544.1	573.1000 1.02.006.0005 1.02.006.0005		0 -	5.635,01	0,00	2.760,00	2.875,01	
31-12-2003	2003.4557.1	577.1000 1.02.006.0035 1.02.006.0035		0 -	1.017,61	0,00	0,00	1.017,61	
31-12-2003	2003.4627.1	625.1000 1.02.006.0068		0 -	1.017,61	0,00	0,00	1.017,61	
31-12-2003	2003.4628.1	637.1002 1.02.006.0068 1.02.006.0068		0 -	140,95	0,00	0,00	140,95	
31-12-2003	2003.4589.1	2533.1000 1.02.006.0083 1.02.006.0083		0 -	140,95	0,00	0,00	140,95	
31-12-2003	2003.4524.1	637.1000 1.02.006.0085 1.02.006.0085		0 -	1.660,91	0,00	0,00	1.660,91	
31-12-2003	2003.4417.1	657.1000 1.02.006.0199 1.02.006.0199	RIMBORSO SPESE - PRAGA	4495 - ENGEL PETRA	54,24	0,00	0,00	54,24	
					1.715,15	0,00	0,00	1.715,15	
					774,69	0,00	0,00	774,69	
					774,69	0,00	0,00	774,69	
					1.807,60	0,00	0,00	1.807,60	
					1.807,60	0,00	0,00	1.807,60	
					761,40	0,00	0,00	761,40	
					761,40	0,00	0,00	761,40	
<b>TOTALE PAGINA</b>					7.136,47	0,00	0,00	7.136,47	

Data Elaborazio  
30-03-2004  
Pagina 14**STAMPA RESIDUI PASSIVI INEVASI - COMPETENZA**

IMPEGNO DATA	IMPEGNO NUMERO	CAPITOLO	DESCRIZIONE	DESTINATARIO	IMPORTO	VARIAZIONI +/-	IMPORTO PAGAMENTI	IMPORTO DA PAGARE	RIFERIM. EVASIONE
31-12-2003	2003.4603.1	2765.1000 1.02.006.4009		0-	989,17	0,00	0,00	989,17	
31-12-2003	2003.4604.1	2766.1000 1.02.006.4009		0-	1.129,39	0,00	0,00	1.129,39	
31-12-2003	2003.4605.1	2767.1000 1.02.006.4009		0-	4.109,73	0,00	0,00	4.109,73	
31-12-2003	2003.4511.1	3364.1000 1.02.006.4030		0-	61,86	0,00	0,00	61,86	
22-12-2003	2003.4216.1	713.1000 1.02.008.0000	VERS. INPS DIP. SU ASS. DI RIC. 12/03	1133 - I.N.P.S. DI ROMA EUR	109,37	0,00	0,00	109,37	
22-12-2003	2003.4193.1	713.1000 1.02.008.0000	VERS. INPS IST. 12/03	1133 - I.N.P.S. DI ROMA EUR	585,12	0,00	0,00	585,12	
22-12-2003	2003.4172.1	713.1000 1.02.008.0000	VERS. INPS IST. 12/03	1133 - I.N.P.S. DI ROMA EUR	85,81	0,00	0,00	85,81	
22-12-2003	2003.4219.1	714.1001 1.02.008.0000	VERS. INPS DIP. SU ASS. DI RIC. 12/03	1193 - I.N.P.S. TRENTO	54,68	0,00	0,00	54,68	
22-12-2003	2003.4221.1	715.1002 1.02.008.0000	VERS. INPS DIP. SU ASS. DI RIC. 12/03	3209 - I.N.P.S. - FORLI'	54,69	0,00	0,00	54,69	
22-12-2003	2003.4208.1	715.1002 1.02.008.0000	VERS. INPS IST. 12/03	3209 - I.N.P.S. - FORLI'	1.568,53	0,00	0,00	1.568,53	
<b>TOTALE PAGINA</b>					<b>8.748,35</b>	<b>0,00</b>	<b>0,00</b>	<b>8.748,35</b>	

Data Elaborazione: 30-03-2004  
Pagina 15**STAMPA RESIDUI PASSIVI INEVASI - COMPETENZA**

IMPEGNO DATA	IMPEGNO NUMERO	CAPITOLO	DESCRIZIONE	DESTINATARIO	IMPORTO	VARIAZIONI +/-	IMPORTO PAGAMENTI	IMPORTO DA PAGARE	RIFERIM. EVASIONE
22-12-2003	2003.4223.1	716.1003 1.02.008.0000	VERS. INPS DIP. SU ASS. DI RIC. 12/03	3914 - I.N.P.S. - CASERTA	54,68	0,00	0,00	54,68	
31-12-2003	2003.4554.1	665.1000 1.02.008.0003 1.02.008.0003		0 -	2.512,88 6,91 6,91	0,00 0,00 - 0,00	0,00 0,00 0,00	2.512,88 6,91 6,91	
31-12-2003	2003.4545.1	673.1000 1.02.008.0005 1.02.008.0005		0 -	1.646,60 1.646,60	0,00 0,00	0,00 0,00	1.646,60 1.646,60	
31-12-2003	2003.4558.1	681.1000 1.02.008.0035 1.02.008.0035		0 -	61,66 61,66	0,00 0,00	0,00 0,00	61,66 61,66	
22-12-2003	2003.4155.1	693.1000 1.02.008.0040	VERS. INPS IST. 12/03	1133 - I.N.P.S. DI ROMA EUR	236,85	0,00	0,00	236,85	
19-12-2003	2003.4115.1	693.1000 1.02.008.0040	VERS. ENPAIA IST. 12/03	3424 - E.N.P.A.I.A. - ROMA	95,34	0,00	0,00	95,34	
22-12-2003	2003.4210.1	696.1003 1.02.008.0040	VERS. INPS IST. 12/03	3914 - I.N.P.S. - CASERTA	343,58	0,00	0,00	343,58	
19-12-2003	2003.4081.1	696.1003 1.02.008.0040	VERS. ENPAIA IST. 12/03	3424 - E.N.P.A.I.A. - ROMA	138,48	0,00	0,00	138,48	
		1.02.008.0040			814,25	0,00	0,00	814,25	
<b>TOTALE PAGINA</b>					<b>2.584,10</b>	<b>0,00</b>	<b>0,00</b>	<b>2.584,10</b>	

Data Elaborazione 30-03-2004  
Pagina 16**STAMPA RESIDUI PASSIVI INEVASI - COMPETENZA**

IMPEGNO DATA	NUMERO	CAPITOLO	DESCRIZIONE	DESTINATARIO	IMPORTO	VARIAZIONI +/-	IMPORTO PAGAMENTI	IMPORTO DA PAGARE	RIFERIM. EVASIONE
22-12-2003	2003.4199.1	707.1002 1.02.008.0043	VERS. INPS IST. 12/03 *	3209 - I.N.P.S. - FORLI'	360,99	0,00	0,00	360,99	
19-12-2003	2003.4087.1	707.1002 1.02.008.0043	VERS. ENPAIA IST. 12/03	3424 - E.N.P.A.I.A. - ROMA	145,28	0,00	0,00	145,28	
31-12-2003	2003.4406.1	1.02.008.0043			506,27	0,00	0,00	506,27	
31-12-2003	2003.4579.1	736.1003 1.02.008.0054	VERS. INPS IST. 12/03	3914 - I.N.P.S. - CASERTA	185,27	0,00	0,00	185,27	
31-12-2003	2003.4646.1	1.02.008.0054			185,27	0,00	0,00	185,27	
31-12-2003	2003.4629.1	777.1000 1.02.008.0068	VERS. IV TRIM. 2003 EX SCAU OTD	1133 - I.N.P.S. DI ROMA EUR	401,04	0,00	0,00	401,04	
31-12-2003	2003.4629.1	779.1002 1.02.008.0068	VERS. EX SCAU	1133 - I.N.P.S. DI ROMA EUR	162,36	0,00	0,00	162,36	
25-09-2003	2003.2824.1	780.1003 1.02.008.0068		0 -	2.455,88	0,00	0,00	2.455,88	
31-12-2003	2003.4590.1	1.02.008.0083			3.019,28	0,00	0,00	3.019,28	
25-09-2003	2003.2824.1	783.1002 1.02.008.0070		0 -	142,31	0,00	0,00	142,31	
31-12-2003	2003.4590.1	817.1000 1.02.008.0083			142,31	0,00	0,00	142,31	
31-12-2003	2003.4590.1	1.02.008.0083		0 -	204,08	0,00	0,00	204,08	
		1.02.008.0083			204,08	0,00	0,00	204,08	
<b>TOTALE PAGINA</b>					4.057,21	0,00	0,00	4.057,21	

Data Elaborazione 30-03-2004  
Pagina 17**STAMPA RESIDUI PASSIVI INEVASI - COMPETENZA**

IMPEGNO DATA	IMPEGNO NUMERO	CAPITOLO	DESCRIZIONE	DESTINATARIO	IMPORTO	VARIAZIONI +/-	IMPORTO PAGAMENTI	IMPORTO DA PAGARE	RIFERIM. EVASIONE
19-12-2003	2003.4092.1	821.1000 1.02.008.0084	VERS. ENPAIA IST. 12/03	3424 - E.N.P.A.I.A. - ROMA	360,51	0,00	0,00	360,51	
31-12-2003	2003.4565.1	821.1000 1.02.008.0084	VERS. IV TRIM. 2003 EX SCAU OTD	1133 - I.N.P.S. DI ROMA EUR	340,56	0,00	0,00	340,56	
22-12-2003	2003.4156.1	821.1000 1.02.008.0084	VERS. INPS IST. 12/03	1133 - I.N.P.S. DI ROMA EUR	895,56	0,00	0,00	895,56	
19-12-2003	2003.4126.1	822.1001 1.02.008.0084	VERS. ENPAIA IST. 12/03	3424 - E.N.P.A.I.A. - ROMA	126,78	0,00	0,00	126,78	
22-12-2003	2003.4195.1	822.1001 1.02.008.0084	VERS. INPS IST. 12/03	1193 - I.N.P.S. TRENTO	315,31	0,00	0,00	315,31	
19-12-2003	2003.4084.1	824.1003 1.02.008.0084	VERS. ENPAIA IST. 12/03	3424 - E.N.P.A.I.A. - ROMA	103,93	0,00	0,00	103,93	
22-12-2003	2003.4211.1	824.1003 1.02.008.0084	VERS. INPS IST. 12/03	3914 - I.N.P.S. - CASERTA	258,18	0,00	0,00	258,18	
31-12-2003	2003.4405.1	824.1003 1.02.008.0084	VERS. INPS IST. 12/03	3914 - I.N.P.S. - CASERTA	284,68	0,00	0,00	284,68	
31-12-2003	2003.4643.1	824.1003 1.02.008.0084	VERS. IV TRIM. 2003 EX SCAU	1133 - I.N.P.S. DI ROMA EUR	2.803,68	0,00	0,00	2.803,68	
		1.02.008.0084			5.489,19	0,00	0,00	5.489,19	
<b>TOTALE PAGINA</b>					5.489,19	0,00	0,00	5.489,19	

Data Elaborazione 30-03-2004  
Pagina 18**STAMPA RESIDUI PASSIVI INEVASI - COMPETENZA**

IMPEGNO DATA	NUMERO	CAPITOLO	DESCRIZIONE	DESTINATARIO	IMPORTO	VARIAZIONI +/-	IMPORTO PAGAMENTI	IMPORTO DA PAGARE	RIFERIM. EVASIONE
19-12-2003	2003.4089.1	831.1002 1.02.008.0089	VERS. ENPAIA IST. 12/03	3424 - E.N.P.A.I.A. - ROMA	287,83	0,00	0,00	287,83	
22-12-2003	2003.4200.1	831.1002 1.02.008.0089	VERS. INPS IST. 12/03	3209 - I.N.P.S. - FORLI'	714,99	0,00	0,00	714,99	
31-12-2003	2003.4536.1	833.1000 1.02.008.0090 1.02.008.0090		0 -	1.002,82	0,00	0,00	1.002,82	
31-12-2003	2003.4644.1	839.1002 1.02.008.0093 1.02.008.0093	VERS. EX SCAU	1133 - I.N.P.S. DI ROMA EUR	1.571,04	0,00	0,00	1.571,04	
22-12-2003	2003.4190.1	849.1000 1.02.008.0199	VERS. INPS IST. 12/03	1133 - I.N.P.S. DI ROMA EUR	1.571,04	0,00	0,00	1.571,04	
22-12-2003	2003.4160.1	849.1000 1.02.008.0199	VERS. INPS IST. 12/03	1133 - I.N.P.S. DI ROMA EUR	805,04	0,00	0,00	805,04	
19-12-2003	2003.4124.1	849.1000 1.02.008.0199	VERS. ENPAIA IST. 12/03	3424 - E.N.P.A.I.A. - ROMA	332,52	0,00	0,00	332,52	
19-12-2003	2003.4093.1	849.1000 1.02.008.0199	VERS. ENPAIA IST. 12/03	3424 - E.N.P.A.I.A. - ROMA	324,08	0,00	0,00	324,08	
19-12-2003	2003.4093.1	849.1000 1.02.008.0199	VERS. ENPAIA IST. 12/03	3424 - E.N.P.A.I.A. - ROMA	133,86	0,00	0,00	133,86	
<b>TOTALE PAGINA</b>					<b>4.330,49</b>	<b>0,00</b>	<b>0,00</b>	<b>4.330,49</b>	

Data Elaborazione 30-03-2004  
Pagina 19**STAMPA RESIDUI PASSIVI INEVASI - COMPETENZA**

IMPEGNO DATA	IMPEGNO NUMERO	CAPITOLO	DESCRIZIONE	DESTINATARIO	IMPORTO	VARIAZIONI +/-	IMPORTO PAGAMENTI	IMPORTO DA PAGARE	RIFERIM. EVASIONE
22-12-2003	2003.4204.1	851.1002 1.02.008.0199	VERS. INPS IST. 1203*	3209 - I.N.P.S. - FORLÌ	406,15	0,00	0,00	406,15	
19-12-2003	2003.4091.1	851.1002 1.02.008.0199	VERS. ENPAIA IST. 1203	3424 - E.N.P.A.I.A. - ROMA	163,50	0,00	0,00	163,50	
31-12-2003	2003.4564.1	874.1001 1.02.008.0223		0 -	398,49	0,00	0,00	398,49	
22-12-2003	2003.4165.1	857.1000 1.02.008.0224	VERS. INPS IST. 1203	1133 - I.N.P.S. DI ROMA EUR	1.463,06	0,00	0,00	1.463,06	
19-12-2003	2003.4094.1	857.1000 1.02.008.0224	VERS. ENPAIA IST. 1203	3424 - E.N.P.A.I.A. - ROMA	623,50	0,00	0,00	623,50	
31-12-2003	2003.4531.1	2595.1002 1.02.008.4005		0 -	2.086,56	0,00	0,00	2.086,56	
31-12-2003	2003.4504.1	2641.1000 1.02.008.4006		0 -	603,08	0,00	0,00	603,08	
31-12-2003	2003.4582.1	2677.1000 1.02.008.4007		0 -	603,08	0,00	0,00	603,08	
					2.120,29	0,00	0,00	2.120,29	
					2.120,29	0,00	0,00	2.120,29	
					113,22	0,00	0,00	113,22	
					113,22	0,00	0,00	113,22	
<b>TOTALE PAGINA</b>					<b>5.891,29</b>	<b>0,00</b>	<b>0,00</b>	<b>5.891,29</b>	

Data Elaborazio  
30-03-2004  
Pagina 20**STAMPA RESIDUI PASSIVI INEVASI - COMPETENZA**

IMPEGNO DATA	IMPEGNO NUMERO	CAPITOLO	DESCRIZIONE	DESTINATARIO	IMPORTO	VARIAZIONI +/-	IMPORTO PAGAMENTI	IMPORTO DA PAGARE	RIFERIM. EVASIONE
31-12-2003	2003.4537.1	2713.1000 1.02.008.4008	VERS. III TRIM. 2003 EX SCAU OTD	1133 - I.N.P.S. DI ROMA EUR	599,40	0,00	0,00	599,40	
31-12-2003	2003.4569.1	2713.1000 1.02.008.4008		0-	175,80	0,00	0,00	175,80	
22-12-2003	2003.4217.1	2713.1000 1.02.008.4008	VERS. INFS DIP. SU ASS. DI RIC. 12/03	1133 - I.N.P.S. DI ROMA EUR	164,07	0,00	0,00	164,07	
31-12-2003	2003.4606.1	1.02.008.4008		0-	939,27	0,00	0,00	939,27	
31-12-2003	2003.4539.1	2745.1000 1.02.008.4009	VERS. III TRIM. 2003 EX SCAU OTD	0 - 1133 - I.N.P.S. DI ROMA EUR	487,80 1.479,52	0,00 0,00	0,00 0,00	487,80 1.479,52	
31-12-2003	2003.4607.1	2750.1001 1.02.008.4009		0-	133,20	0,00	0,00	133,20	
31-12-2003	2003.4608.1	2751.1002 1.02.008.4009		0-	718,27	0,00	0,00	718,27	
31-12-2003	2003.4609.1	2752.1003 1.02.008.4009		0-	581,36	0,00	0,00	581,36	
22-12-2003	2003.4175.1	2830.1000 1.02.008.4010	VERS. INFS IST. 12/03	1133 - I.N.P.S. DI ROMA EUR	3.400,15 321,50	0,00 0,00	0,00 0,00	3.400,15 321,50	
19-12-2003	2003.4125.1	2830.1000 1.02.008.4010	VERS. ENPAIA IST. 12/03	3424 - E.N.P.A.I.A. - ROMA	129,42	0,00	0,00	129,42	
22-12-2003	2003.4202.1	2832.1002 1.02.008.4010	VERS. INFS IST. 12/03	3209 - I.N.P.S. - FORLI'	394,43	0,00	0,00	394,43	
<b>TOTALE PAGINA</b>					<b>5.184,77</b>	<b>0,00</b>	<b>0,00</b>	<b>5.184,77</b>	



Data Elaborazione: 30-03-2004  
Pagina 21**STAMPA RESIDUI PASSIVI INEVASI - COMPETENZA**

IMPEGNO DATA	IMPEGNO NUMERO	CAPITOLO	DESCRIZIONE	DESTINATARIO	IMPORTO	VARIAZIONI +/-	IMPORTO PAGAMENTI	IMPORTO DA PAGARE	RIFERIM. EVASIONE
19-12-2003	2003.4086.1	2832.1002 1.02.008.4010	VERS. ENPAIA IST. 12/03	3424 - E.N.P.A.I.A. - ROMA	158,78	0,00	0,00	158,78	
31-12-2003	2003.4566.1	1.02.008.4010			1.004,13	0,00	0,00	1.004,13	
31-12-2003	2003.4568.1	2894.1000 1.02.008.4011	VERS. IV TRIM. 2003 EX SCAU OTD	1133 - I.N.P.S. DI ROMA EUR	340,92	0,00	0,00	340,92	
22-12-2003	2003.4176.1	2894.1000 1.02.008.4011	VERS. INPS IST. 12/03	1133 - I.N.P.S. DI ROMA EUR	436,40	0,00	0,00	436,40	
19-12-2003	2003.4116.1	2894.1000 1.02.008.4011	VERS. ENPAIA IST. 12/03	3424 - E.N.P.A.I.A. - ROMA	175,68	0,00	0,00	175,68	
31-12-2003	2003.4518.1	1.02.008.4015			953,00	0,00	0,00	953,00	
31-12-2003	2003.4518.1	3010.1003 1.02.008.4015		0 -	660,15	0,00	0,00	660,15	
31-12-2003	2003.4645.1	1.02.008.4015			660,15	0,00	0,00	660,15	
31-12-2003	2003.4645.1	3141.1002 1.02.008.4019	VERS. EX SCAU	1133 - I.N.P.S. DI ROMA EUR	1.890,00	0,00	0,00	1.890,00	
22-12-2003	2003.4203.1	3141.1002 1.02.008.4019	VERS. INPS IST. 12/03	3209 - I.N.P.S. - FORLI'	394,43	0,00	0,00	394,43	
19-12-2003	2003.4090.1	3141.1002 1.02.008.4019	VERS. ENPAIA IST. 12/03	3424 - E.N.P.A.I.A. - ROMA	158,78	0,00	0,00	158,78	
		1.02.008.4019			2.443,21	0,00	0,00	2.443,21	
<b>TOTALE PAGINA</b>					<b>4.215,14</b>	<b>0,00</b>	<b>0,00</b>	<b>4.215,14</b>	

Data Elaborazione 30-03-2004  
Pagina 22**STAMPA RESIDUI PASSIVI INEVASI - COMPETENZA**

IMPEGNO DATA	NUMERO	CAPITOLO	DESCRIZIONE	DESTINATARIO	IMPORTO	VARIAZIONI +/-	IMPORTO PAGAMENTI	IMPORTO DA PAGARE	RIFERIM. EVASIONE
19-12-2003	2003.4117.1	3200.1000 1.02.008.4022	VERS. ENPAIA IST. 12/03	3424 - E.N.P.A.I.A. - ROMA	147,92	0,00	0,00	147,92	
31-12-2003	2003.4568.1	3200.1000 1.02.008.4022	VERS. IV TRIM. 2003 EX SCAU OTD	1133 - I.N.P.S. DI ROMA EUR	683,28	0,00	0,00	683,28	
22-12-2003	2003.4180.1	3200.1000 1.02.008.4022	VERS. INPS IST. 12/03	1133 - I.N.P.S. DI ROMA EUR	367,76	0,00	0,00	367,76	
22-12-2003	2003.4182.1	3260.1000 1.02.008.4024	VERS. INPS IST. 12/03	1133 - I.N.P.S. DI ROMA EUR	1.552,40	0,00	0,00	1.552,40	
19-12-2003	2003.4118.1	3260.1000 1.02.008.4024	VERS. ENPAIA IST. 12/03	3424 - E.N.P.A.I.A. - ROMA	624,93	0,00	0,00	624,93	
31-12-2003	2003.4512.1	3356.1000 1.02.008.4030		0 -	2.177,33	0,00	0,00	2.177,33	
22-12-2003	2003.4183.1	3424.1000 1.02.008.4031	VERS. INPS IST. 12/03	1133 - I.N.P.S. DI ROMA EUR	1.276,84	0,00	0,00	1.276,84	
19-12-2003	2003.4119.1	3424.1000 1.02.008.4031	VERS. ENPAIA IST. 12/03	3424 - E.N.P.A.I.A. - ROMA	144,15	0,00	0,00	144,15	
		1.02.008.4031			502,23	0,00	0,00	502,23	
<b>TOTALE PAGINA</b>					<b>5.155,36</b>	<b>0,00</b>	<b>0,00</b>	<b>5.155,36</b>	

Data Elaborazione 30-03-2004  
Pagina 23**STAMPA RESIDUI PASSIVI INEVASI - COMPETENZA**

IMPEGNO DATA	NUMERO	CAPITOLO	DESCRIZIONE	DESTINATARIO	IMPORTO	VARIAZIONI +/-	IMPORTO PAGAMENTI	IMPORTO DA PAGARE	RIFERIM. EVASIONE
19-12-2003	2003.4120.1	3444.1000 1.02.008.4032	VERS. ENPAIA IST. 1203	3424 - E.N.P.A.I.A. - ROMA	120,17	0,00	0,00	120,17	
22-12-2003	2003.4184.1	3444.1000 1.02.008.4032	VERS. INPS IST. 1203	1133 - I.N.P.S. DI ROMA EUR	298,52	0,00	0,00	298,52	
19-12-2003	2003.4121.1	3591.1000 1.02.008.4033	VERS. ENPAIA IST. 1203	3424 - E.N.P.A.I.A. - ROMA	418,69	0,00	0,00	418,69	
22-12-2003	2003.4186.1	3591.1000 1.02.008.4033	VERS. INPS IST. 1203	1133 - I.N.P.S. DI ROMA EUR	243,74	0,00	0,00	243,74	
31-12-2003	2003.4571.1	3484.1000 1.02.008.4034	VERS. IV TRIM. 2003 EX SCAU OTD	1133 - I.N.P.S. DI ROMA EUR	849,22	0,00	0,00	849,22	
22-12-2003	2003.4187.1	3484.1000 1.02.008.4034	VERS. INPS IST. 1203	1133 - I.N.P.S. DI ROMA EUR	479,16	0,00	0,00	479,16	
19-12-2003	2003.4122.1	3484.1000 1.02.008.4034	VERS. ENPAIA IST. 1203	3424 - E.N.P.A.I.A. - ROMA	2.194,45	0,00	0,00	2.194,45	
19-12-2003	2003.4082.1	3487.1003 1.02.008.4034	VERS. ENPAIA IST. 1203	3424 - E.N.P.A.I.A. - ROMA	883,38	0,00	0,00	883,38	
19-12-2003	2003.4082.1	3487.1003 1.02.008.4034	VERS. ENPAIA IST. 1203	3424 - E.N.P.A.I.A. - ROMA	66,08	0,00	0,00	66,08	
<b>TOTALE PAGINA</b>					<b>4.890,98</b>	<b>0,00</b>	<b>0,00</b>	<b>4.890,98</b>	

Data Elaborazioni 30-03-2004  
Pagina 24**STAMPA RESIDUI PASSIVI INEVASI - COMPETENZA**

IMPEGNO DATA	IMPEGNO NUMERO	CAPITOLO	DESCRIZIONE	DESTINATARIO	IMPORTO	VARIAZIONI +/-	IMPORTO PAGAMENTI	IMPORTO DA PAGARE	RIFERIM. EVAZIONE
31-12-2003	2003.4642.1	3487.1003 1.02.008.4034	VERS. III TRIM. 2003 EX SCAU	1133 - I.N.P.S. DI ROMA EUR	767,52	0,00	0,00	767,52	
22-12-2003	2003.4212.1	3487.1003 1.02.008.4034	VERS. INPS IST. 12/03	3914 - I.N.P.S. - CASERTA	164,15	0,00	0,00	164,15	
22-12-2003	2003.4188.1	3567.1000 1.02.008.4035	VERS. INPS IST. 12/03	1133 - I.N.P.S. DI ROMA EUR	228,64	0,00	0,00	228,64	
19-12-2003	2003.4123.1	3567.1000 1.02.008.4035	VERS. ENPAIA IST. 12/03	3424 - E.N.P.A.I.A. - ROMA	92,04	0,00	0,00	92,04	
04-12-2003	2003.3809.1	877.1000 1.02.010.0000	CORSO INFORMATICA E WEB MASTER SIG. ALESSANDRO DELLA MONICA	4658 - OMNIBIT S.R.L.	320,68	0,00	0,00	320,68	
04-12-2003	2003.3811.1	879.1002 1.02.010.0000	CORSO DI PRIMO SOCCORSO PER TRE PERSONE	3763 - AUSILIO S.R.L. IGIENE IND.LE ED AMBIENTALE	360,00	0,00	0,00	360,00	
03-12-2003	2003.3762.1	890.1001 1.04.001.0000		0 -	1.360,00	0,00	0,00	1.360,00	
03-12-2003	2003.3763.1	891.1002 1.04.001.0000		3754 - SER.IN.AR. SOC. CONS. P.A.	1.084,86	0,00	0,00	1.084,86	
		1.04.001.0000			70,49	0,00	0,00	70,49	
		1.04.001.0000			1.155,35	0,00	0,00	1.155,35	
<b>TOTALE PAGINA</b>					<b>3.767,70</b>	<b>0,00</b>	<b>0,00</b>	<b>3.767,70</b>	

Data Elaborazioni 30-03-2004  
Pagina 25**STAMPA RESIDUI PASSIVI INEVASI - COMPETENZA**

IMPEGNO DATA	NUMERO	CAPITOLO	DESCRIZIONE	DESTINATARIO	IMPORTO	VARIAZIONI +/-	IMPORTO PAGAMENTI	IMPORTO DA PAGARE	RIFERIM. EVASIONE
31-12-2003	2003.4390.1	2537.1000 1.04.001.0083	CONVENZIONE PER AFFITTO NOCCIOLETO DA SOTTOFORRE AD INERBIMENTO	4687 - AGRICOLA FORESTALE 1975 SOC. SEMPL. DI VESCHI MARIA TERESA & C.	774,69	0,00	0,00	774,69	
31-12-2003	2003.4402.1	941.1000 1.04.002.0000	ENERGIA ELETTRICA DIC. 03	1278 - ACEAELECTRABEL ELETTRICITA' SPA	133,88	0,00	0,00	133,88	
31-12-2003	2003.4385.1	941.1000 1.04.002.0000	ENERGIA ELETTRICA MAR-LUG.03	1278 - ACEAELECTRABEL ELETTRICITA' SPA	13.016,60	0,00	0,00	13.016,60	
31-12-2003	2003.4323.1	941.1000 1.04.002.0000	ENERGIA ELETTRICA DIC.03	1278 - ACEAELECTRABEL ELETTRICITA' SPA	209,04	0,00	0,00	209,04	
03-12-2003	2003.3764.1	941.1000 1.04.002.0000	ENERGIA ELETTRICA AGO/DIC.03	1278 - ACEAELECTRABEL ELETTRICITA' SPA	9.612,88	0,00	0,00	9.612,88	
31-12-2003	2003.4307.1	942.1001 1.04.002.0000	PAG.FT.73902/31 FT.73900/31 FT.67663 DEL 9.12.2003	4570 - TRENTO S.P.A.	600,00	0,00	0,00	600,00	
03-12-2003	2003.3765.1	942.1001 1.04.002.0000		0 -	20,03	0,00	0,00	20,03	
<b>TOTALE PAGINA</b>					<b>24.367,12</b>	<b>0,00</b>	<b>0,00</b>	<b>24.367,12</b>	

Data Elaborazione 30-03-2004  
Pagina 26**STAMPA RESIDUI PASSIVI INEVASI - COMPETENZA**

IMPEGNO DATA	NUMERO	CAPITOLO	DESCRIZIONE	DESTINATARIO	IMPORTO	VARIAZIONI +/-	IMPORTO PAGAMENTI	IMPORTO DA PAGARE	RIFERIM. EVASIONE
31-12-2003	2003.4453.1	943.1002 1.04.002.0000	PAG. ACQUA VIA MAGLIANELLA FT.FG/2003/525596 DEL 17.10.2003	4594 - HERA S.P.A.	535,00	0,00	0,00	535,00	
31-12-2003	2003.4321.1	943.1002 1.04.002.0000	PAG.Q.P.FT.40025448055802 2 E FT.400254480556018 DEL 11/12/2003	3211 - ENEL S.P.A.	498,00	0,00	0,00	498,00	
31-12-2003	2003.4313.1	943.1002 1.04.002.0000	PAG. ENEL FT.40023610054021 DEL 18.12.2003	3211 - ENEL S.P.A.	1.131,74	0,00	0,00	1.131,74	
31-12-2003	2003.4327.1	944.1003 1.04.002.0000	PAG. ENEL FT.6103792020216103709 2828027 FT610370920010519	3773 - ENEL-COMPARTIMENTO DI NAPOLI	203,08	0,00	0,00	203,08	
31-12-2003	2003.4630.1	1.04.002.0000		0-	25.960,25	0,00	0,00	25.960,25	
25-09-2003	2003.2825.1	989.1000 1.04.002.0068 1.04.002.0068		0-	1,97	0,00	0,00	1,97	
31-12-2003	2003.4591.1	995.1002 1.04.002.0070 1.04.002.0070		0-	1,97	0,00	0,00	1,97	
31-12-2003	2003.4308.1	1017.1000 1.04.002.0083 1.04.002.0083		0-	44,35	0,00	0,00	44,35	
31-12-2003	2003.4308.1	1022.1001 1.04.002.0084 1.04.002.0084	PAG.FT.73901/31.9.12.2003	4570 - TRENTA S.P.A.	53,62	0,00	0,00	53,62	
					186,71	0,00	0,00	186,71	
					186,71	0,00	0,00	186,71	
					2.654,47	0,00	0,00	2.654,47	
<b>TOTALE PAGINA</b>									

Data Elaborazione: 30-03-2004  
Pagina 27**STAMPA RESIDUI PASSIVI INEVASI - COMPETENZA**

IMPEGNO DATA	IMPEGNO NUMERO	CAPITOLO	DESCRIZIONE	DESTINATARIO	IMPORTO	VARIAZIONI +/-	IMPORTO PAGAMENTI	IMPORTO DA PAGARE	RIFERIM. EVAZIONE
31-12-2003	2003.4532.1	2603.1002 1.04.002.4005 1.04.002.4005		0-	248,52	0,00	0,00	248,52	
31-12-2003	2003.4610.1	2773.1002 1.04.002.4009 1.04.002.4009		0-	2,02	0,00	0,00	2,02	
31-12-2003	2003.4513.1	3368.1000 1.04.002.4030 1.04.002.4030		0-	257,21	0,00	0,00	257,21	
03-12-2003	2003.3769.1	1074.1001 1.04.003.0000		0-	311,95	0,00	0,00	311,95	
03-12-2003	2003.3770.1	1075.1002 1.04.003.0000		0-	3,40	0,00	0,00	3,40	
03-11-2003	2003.3259.1	1076.1003 1.04.003.0000	ACQUISTO GASOLIO RISC.	4669 - AGIP FUEL	1.594,56	0,00	0,00	1.594,56	
03-12-2003	2003.3771.1	1076.1003 1.04.003.0000 1.04.003.0000		4669 - AGIP FUEL	1.000,00	0,00	0,00	1.000,00	
03-11-2003	2003.3256.1	1068.1003 1.04.003.0040	ACQ.GASOLIO	4669 - AGIP FUEL	150,00	0,00	0,00	150,00	
22-12-2003	2003.4145.1	1068.1003 1.04.003.0040	ACQ.GASOLIO PER RISCALDAMENTO	4669 - AGIP FUEL	216,71	0,00	0,00	216,71	
03-11-2003	2003.3257.1	1084.1003 1.04.003.0054	ACQUISTO GASOLIO	4669 - AGIP FUEL	366,71	0,00	0,00	366,71	
22-12-2003	2003.4144.1	1084.1003 1.04.003.0054 1.04.003.0054	ACQ.GASOLIO PER RISCALDAMENTO	4669 - AGIP FUEL	133,13	0,00	0,00	133,13	
		1.04.003.0054			200,00	0,00	0,00	200,00	
		1.04.003.0054			333,13	0,00	0,00	333,13	
<b>TOTALE PAGINA</b>					<b>4.117,50</b>	<b>0,00</b>	<b>0,00</b>	<b>4.117,50</b>	

Data Elaborazioni 30-03-2004  
Pagina 28**STAMPA RESIDUI PASSIVI INEVASI - COMPETENZA**

IMPEGNO DATA	NUMERO	CAPITOLO	DESCRIZIONE	DESTINATARIO	IMPORTO	VARIAZIONI +/-	IMPORTO PAGAMENTI	IMPORTO DA PAGARE	RIFERIM. EVASIONE
31-12-2003	2003.4631.1	1098.1001 1.04.003.0068		0-	56,98	0,00	0,00	56,98	
31-12-2003	2003.4632.1	1100.1003 1.04.003.0068		0-	35,93	0,00	0,00	35,93	
		1.04.003.0068			92,91	0,00	0,00	92,91	
22-12-2003	2003.4163.1	1114.1001 1.04.003.0084	ACQ. GASOLIO PER RISCALDAMENTO	4669 - AGIP FUEL	1.975,61	0,00	0,00	1.975,61	
22-12-2003	2003.4143.1	1116.1003 1.04.003.0084	ACQ. GASOLIO PER RISCALDAMENTO	4669 - AGIP FUEL	172,92	0,00	0,00	172,92	
		1.04.003.0084			2.148,53	0,00	0,00	2.148,53	
31-12-2003	2003.4398.1	1125.1000 1.04.004.0000	PULIZIE LOCALI ISTITUTO DIC.03	1109 - PULIMOND SOCIETA' COOPERATIVA A R.L.	2.169,12	0,00	0,00	2.169,12	
31-12-2003	2003.4397.1	1125.1000 1.04.004.0000	CANONE DERATTIZZAZIONE II RATA	2557 - ROMANA DERATTIZZAZIONE S.R.L.	402,60	0,00	0,00	402,60	
31-12-2003	2003.4334.1	1125.1000 1.04.004.0000	NOLEGGIO BOMBOLE AZOTO	2423 - LINDE GAS ITALIA S.R.L.	82,80	0,00	0,00	82,80	
03-02-2003	2003.7.1	1125.1000 1.04.004.0000	CANONE FOTOCOPIatrici GENFEB.03 G.P. FT.N. 4	2083 - TECNOSINTESI S.R.L.	1.775,45	0,00	1.775,43	0,02	
09-10-2003	2003.3033.1	1126.1001 1.04.004.0000	N.5 GIORNATE PULIZIA UFFICI SOP TRENTO	3099 - PULINET SERVIZI S.R.L.	270,00	0,00	0,00	270,00	
<b>TOTALE PAGINA</b>					6.941,41	0,00	1.775,43	5.165,98	



Data Elaborazione: 30-03-2004  
Pagina 29**STAMPA RESIDUI PASSIVI INEVASI - COMPETENZA**

IMPEGNO DATA	IMPEGNO NUMERO	CAPITOLO	DESCRIZIONE	DESTINATARIO	IMPORTO	VARIAZIONI +/-	IMPORTO PAGAMENTI	IMPORTO DA PAGARE	RIFERIM. EVASIONE
22-12-2003	2003.4169.1	1126.1001 1.04.004.0000		0 -	1.723,62	0,00	0,00	1.723,62	
03-12-2003	2003.3773.1	1126.1001 1.04.004.0000		3099 - PULINET SERVIZI S.R.L.	300,00	0,00	0,00	300,00	
13-11-2003	2003.3447.1	1126.1001 1.04.004.0000	SMALTIMENTO RIFIUTI TOSSICI	4649 - AMNU S.P.A.	54,00	0,00	0,00	54,00	
31-12-2003	2003.4343.1	1127.1002 1.04.004.0000	PAG. VIGILANZA PERIODO OTTOBRE NOVEMBRE DICEMBRE 2003	3500 - ISTITUTO PROVINCIALE DI VIGILANZA PRIVATA S.r.l.	1.245,69	0,00	0,00	1.245,69	
31-12-2003	2003.4342.1	1127.1002 1.04.004.0000	PAG. CANONE PULIZIA LOCALI DICEMBRE 2003	3671 - FORMULA SERVIZI SOC.COOP.ARL- PULIX COOP	654,94	0,00	0,00	654,94	
31-12-2003	2003.4341.1	1127.1002 1.04.004.0000	PAG. CANONE PULIZIA LOCALI MESE NOVEMBRE 2003 FT.3750 DEL 30.11.2003	3671 - FORMULA SERVIZI SOC.COOP.ARL- PULIX COOP	654,94	0,00	0,00	654,94	
03-12-2003	2003.3774.1	1127.1002 1.04.004.0000		0 -	959,19	0,00	0,00	959,19	
15-09-2003	2003.2687.1	1127.1002 1.04.004.0000	RTIRO RIFIUTI SPECIALI	4527 - LAGHI GIACOMO & FIGLI S.R.L. ECOLOGIA INDUSTRIALE	181,20	0,00	0,00	181,20	
<b>TOTALE PAGINA</b>					<b>5.773,58</b>	<b>0,00</b>	<b>0,00</b>	<b>5.773,58</b>	

Data Elaborazione 30-03-2004  
Pagina 30**STAMPA RESIDUI PASSIVI INEVASI - COMPETENZA**

DATA	IMPEGNO NUMERO	CAPITOLO	DESCRIZIONE	DESTINATARIO	IMPORTO	VARIAZIONI +/-	IMPORTO PAGAMENTI	IMPORTO DA PAGARE	RIFERIM. EVASIONE
31-12-2003	2003.4348.1	1128.1003 1.04.004.0000	PAG CANONE PULIZIA* LOCALI DICEMBRE 2003	4357 - GI & GI SRL	1.700,40	0,00	0,00	1.700,40	
31-12-2003	2003.4346.1	1128.1003 1.04.004.0000	PAG. CANONE PULIZIA LOCALI MESE NOVEMBRE 2003 FT.334 DEL 30.11.2003	4357 - GI & GI SRL	1.700,40	0,00	0,00	1.700,40	
03-11-2003	2003.3265.1	1128.1003 1.04.004.0000	SCARICO RIFIUTI SOLIDI	1254 - PERNA ECOLOGICA S.R.L.	247,90	0,00	0,00	247,90	
31-12-2003	2003.4611.1	1.04.004.0000			14.122,25	0,00	1.775,43	12.346,82	
31-12-2003	2003.4611.1	2780.1001 1.04.004.4009		0 -	0,30	0,00	0,00	0,30	
31-12-2003	2003.4333.1	1.04.004.4010	SPESA SMALTIMENTO RIFIUTI TOSSICI	2317 - DELTA PETROLI	85,52	0,00	0,00	85,52	
31-12-2003	2003.4319.1	1.04.004.4010			85,52	0,00	0,00	85,52	
31-12-2003	2003.4319.1	1209.1000 1.04.006.0000	SPESA TELEFONICHE NOV.03	4381 - WIND TELECOMUNICAZIONI SPA	1.220,17	0,00	0,00	1.220,17	
17-12-2003	2003.4043.1	1209.1000 1.04.006.0000	SPESA TELEFONICHE OTT/NOV.03	1449 - TELECOM ITALIA S.P.A.	1.566,50	0,00	0,00	1.566,50	
31-12-2003	2003.4477.1	1210.1001 1.04.006.0000	SPESA TELEFONICHE	0 -	10,00	0,00	0,00	10,00	
<b>TOTALE PAGINA</b>					<b>6.531,19</b>	<b>0,00</b>	<b>0,00</b>	<b>6.531,19</b>	

Data Elaborazione: 30-03-2004  
Pagina 31**STAMPA RESIDUI PASSIVI INEVASI - COMPETENZA**

DATA	IMPEGNO NUMERO	CAPITOLO	DESCRIZIONE	DESTINATARIO	IMPORTO	VARIAZIONI +/-	IMPORTO PAGAMENTI	IMPORTO DA PAGARE	RIFERIM. EVASIONE
31-12-2003	2003.4304.1	1210.1001 1.04.006.0000	PAG. TELECOM /04 FT.8C00006635 E	1449 - TELECOM ITALIA S.P.A.	121,00	0,00	0,00	121,00	
03-12-2003	2003.3777.1	1210.1001 1.04.006.0000		0 -	22,55	0,00	0,00	22,55	
31-12-2003	2003.4325.1	1211.1002 1.04.006.0000	PAG. FT.5185203480 DEL 18.12.2003 PERIODO NOV.2003	4381 - WIND TELECOMUNICAZIONI SPA	179,69	0,00	0,00	179,69	
31-12-2003	2003.4324.1	1211.1002 1.04.006.0000	PAG. FT.1H6320755X4000009 62/867/984/965/987/11591	1449 - TELECOM ITALIA S.P.A.	711,50	0,00	0,00	711,50	
03-12-2003	2003.3778.1	1211.1002 1.04.006.0000		0 -	7,99	0,00	0,00	7,99	
31-12-2003	2003.4329.1	1212.1003 1.04.006.0000	PAG FT.8T00020795 E FT.8T00019051 DEL 5.12.2003	1449 - TELECOM ITALIA S.P.A.	149,50	0,00	0,00	149,50	
31-12-2003	2003.4633.1	1.04.006.0000		0 -	3.988,90	0,00	0,00	3.988,90	
31-12-2003	2003.4634.1	1251.1002 1.04.006.0068 1252.1003 1.04.006.0068 1.04.006.0068		0 -	16,01	0,00	0,00	16,01	
25-09-2003	2003.2826.1	1255.1002 1.04.006.0070 1.04.006.0070		0 -	0,99	0,00	0,00	0,99	
31-12-2003	2003.4316.1	1269.1000 1.04.006.0084	SPESE TELEFONICHE NOV.03	1449 - TELECOM ITALIA S.P.A.	17,00	0,00	0,00	17,00	
					57,56	0,00	0,00	57,56	
					57,56	0,00	0,00	57,56	
					621,00	0,00	0,00	621,00	
<b>TOTALE PAGINA</b>					<b>1.887,79</b>	<b>0,00</b>	<b>0,00</b>	<b>1.887,79</b>	

Data Elaborazione 30-03-2004  
Pagina 32**STAMPA RESIDUI PASSIVI INEVASI - COMPETENZA**

IMPEGNO DATA	NUMERO	CAPITOLO	DESCRIZIONE	DESTINATARIO	IMPORTO	VARIAZIONI +/-	IMPORTO PAGAMENTI	IMPORTO DA PAGARE	RIFERIM. EVASIONE
31-12-2003	2003.4305.1	1270.1001 1.04.006.0084	PAG.FT.8C00006528 E * FT.8C00006768 DEL 5.12.2003	1449 - TELECOM ITALIA S.P.A.	233,00	0,00	0,00	233,00	
31-12-2003	2003.4456.1	1272.1003 1.04.006.0084	SPESE TELEFONICHE PAG.FT.N.8T00021605 DEL 5/12/03	1449 - TELECOM ITALIA S.P.A.	424,00	0,00	0,00	424,00	
31-12-2003	2003.4320.1	1272.1003 1.04.006.0084	SPESE TELEFONICHE NOV.03	4381 - WIND TELECOMUNICAZIONI SPA	237,60	0,00	0,00	237,60	
31-12-2003	2003.4533.1	2615.1002 1.04.006.4005 1.04.006.4005		0 -	1.515,60	0,00	0,00	1.515,60	
31-12-2003	2003.4317.1	3543.1000 1.04.006.4032 1.04.006.4032	SPESE TELEFONICHE NOV.03	1449 - TELECOM ITALIA S.P.A.	67,86	0,00	0,00	67,86	
31-12-2003	2003.4318.1	3520.1000 1.04.006.4034 1.04.006.4034	SPESE TELEFONICHE NOV.03	1449 - TELECOM ITALIA S.P.A.	67,86	0,00	0,00	67,86	
31-12-2003	2003.4306.1	3521.1001 1.04.006.4034	PAG.FT. MCI N.9990096798 DEL 5.12.2003	3159 - MCI WORLD COM SPA	346,00	0,00	0,00	346,00	
31-12-2003	2003.4454.1	3523.1003 1.04.006.4034	SPESE TELEFONICHE PAG.FT.N. 5185203481 DEL 15/12/03	4381 - WIND TELECOMUNICAZIONI SPA	346,00	0,00	0,00	346,00	
					1.025,00	0,00	0,00	1.025,00	
					113,09	0,00	0,00	113,09	
					332,94	0,00	0,00	332,94	
<b>TOTALE PAGINA</b>					<b>2.779,49</b>	<b>0,00</b>	<b>0,00</b>	<b>2.779,49</b>	

Data Elaborazione: 30-03-2004  
Pagina 33**STAMPA RESIDUI PASSIVI INEVASI - COMPETENZA**

IMPEGNO DATA	NUMERO	CAPITOLO	DESCRIZIONE	DESTINATARIO	IMPORTO	VARIAZIONI +/-	IMPORTO PAGAMENTI	IMPORTO DA PAGARE	RIFERIM. EVASIONE
31-12-2003	2003.4455.1	3523.1003 1.04.006.4034	SPESE TELEFONICHE PAG. FT.N. 8T00021542 DEL 5/12/03	1449 - TELECOM ITALIA S.P.A.	314,00	0,00	0,00	314,00	
		1.04.006.4034			1.785,03	0,00	0,00	1.785,03	
03-12-2003	2003.3780.1	1310.1001 1.04.008.0000		0 -	1,00	0,00	0,00	1,00	
		1.04.008.0000			1,00	0,00	0,00	1,00	
07-08-2003	2003.2357.1	1345.1000 1.04.008.0086	STAMPA OPUSCOLI RILEGATI	2643 - LA MADONNINA-TIPOGRAF IA DI SOLUSTRI LUISA	1.996,20	0,00	0,00	1.996,20	
		1.04.008.0086			1.996,20	0,00	0,00	1.996,20	
28-10-2003	2003.3198.1	2577.1000 1.04.008.4004		1727 - A.G.C. - ARTI GRAFICHE CIAMPINO S.r.l.	9.936,63	0,00	0,00	9.936,63	
		1.04.008.4004			9.936,63	0,00	0,00	9.936,63	
31-12-2003	2003.4505.1	2649.1000 1.04.008.4006		0 -	2.376,24	0,00	0,00	2.376,24	
		1.04.008.4006			2.376,24	0,00	0,00	2.376,24	
08-07-2003	2003.1926.1	3311.1003 1.04.008.4026	STAMPA N.2000 COPIE ATTI CONV.PONMLOGICO "FRUTTA E SALUTE"	4132 - OFFICINE GRAFICHE ERNESTO FARINA	4.461,60	0,00	0,00	4.461,60	
		1.04.008.4026			4.461,60	0,00	0,00	4.461,60	
<b>TOTALE PAGINA</b>					<b>19.085,67</b>	<b>0,00</b>	<b>0,00</b>	<b>19.085,67</b>	

Data Elaborazione: 30-03-2004  
Pagina 34

## STAMPA RESIDUI PASSIVI INEVASI - COMPETENZA

IMPEGNO DATA	NUMERO	CAPITOLO	DESCRIZIONE	DESTINATARIO	IMPORTO	VARIAZIONI +/-	IMPORTO PAGAMENTI	IMPORTO DA PAGARE	RIFERIM. EVASIONE
22-12-2003	2003.4181.1	3524.1000 1.04.008.4034	INTEGRAZIONE DATI SCHEDE DESCRITTIVE VOLUMI RISORSE GEN.VEGETALI	1727 - A.G.C. - ARTI GRAFICHE CIAMPINO S.r.l.	1.560,00	0,00	0,00	1.560,00	
10-09-2003	2003.2598.1	1401.1000 1.04.009.0000	ACQ.CARTONCINI MOSTRA POMOLOGICA	1727 - A.G.C. - ARTI GRAFICHE CIAMPINO S.r.l.	180,00	0,00	0,00	180,00	
17-12-2003	2003.4035.1	1401.1000 1.04.009.0000	COPIE FOTOCOPIATRICE	2083 - TECNOSINTESI S.R.L.	116,47	0,00	0,00	116,47	
18-11-2003	2003.3492.1	1401.1000 1.04.009.0000	ACQUISTO CARTA PER BAGNI ISTITUTO	485 - HTS ITALIA S.P.A.	238,48	0,00	0,00	238,48	
13-11-2003	2003.3440.1	1401.1000 1.04.009.0000	ACQ.CARTA MANI FOGLI TOP	485 - HTS ITALIA S.P.A.	310,76	0,00	0,00	310,76	
29-09-2003	2003.2845.1	1401.1000 1.04.009.0000	ACQUISTO STAMPATI PER BUONI D'ORDINE	1727 - A.G.C. - ARTI GRAFICHE CIAMPINO S.r.l.	300,00	0,00	0,00	300,00	
17-09-2003	2003.2743.1	1401.1000 1.04.009.0000	ACQUISTO TONER PER FAX	4604 - OKI SYSTEMS ITALIA S.P.A.	192,28	0,00	0,00	192,28	
03-09-2003	2003.2518.1	1401.1000 1.04.009.0000	Q.P. ACQUISTO BUSTE	2643 - LA MADONNINA-TIPOGRAF IA DI SOLUSTRI LUISA	110,65	0,00	0,00	110,65	
<b>TOTALE PAGINA</b>					<b>3.008,64</b>	<b>0,00</b>	<b>0,00</b>	<b>3.008,64</b>	

Data Elaborazione: 30-03-2004  
Pagina 35**STAMPA RESIDUI PASSIVI INEVASI - COMPETENZA**

IMPEGNO DATA	NUMERO	CAPITOLO	DESCRIZIONE	DESTINATARIO	IMPORTO	VARIAZIONI +/-	IMPORTO PAGAMENTI	IMPORTO DA PAGARE	RIFERIM. EVASIONE
31-12-2003	2003.4373.1	1403.1002 1.04.009.0000	ACQUISTO MATERIALE DI CANCELLERIA	0-	2,26	0,00	0,00	2,26	
19-12-2003	2003.4074.1	1403.1002 1.04.009.0000	ACQUISTO MATERIALE DI CANCELLERIA	3238 - ITALSISTEMI DIVISIONE UFFICIO	250,66	0,00	0,00	250,66	
22-10-2003	2003.3127.1	1403.1002 1.04.009.0000	ACQUISTO TONER	3668 - LARA SERVICE S.R.L.	138,43	0,00	0,00	138,43	
01-12-2003	2003.3747.1	1404.1003 1.04.009.0000	ACQ.90 RISME CARTA PER FOTOCOPIE	1211 - PUNTO SETTE S.N.C.	291,60	0,00	0,00	291,60	
03-12-2003	2003.3783.1	1404.1003 1.04.009.0000	ACQUISTO MATERIALE DI CANCELLERIA	1211 - PUNTO SETTE S.N.C.	112,49	0,00	0,00	112,49	
		1.04.009.0000			2.244,08	0,00	0,00	2.244,08	
31-12-2003	2003.4546.1	1377.1000 1.04.009.0005 1.04.009.0005		0-	9,98	0,00	0,00	9,98	
31-12-2003	2003.4559.1	1385.1000 1.04.009.0035 1.04.009.0035		0-	0,88	0,00	0,00	0,88	
20-10-2003	2003.3081.1	1392.1003 1.04.009.0040 1.04.009.0040	ACQUISTO CANCELLERIA	1211 - PUNTO SETTE S.N.C.	95,68	0,00	0,00	95,68	
31-12-2003	2003.4635.1	1454.1001 1.04.009.0068 1455.1003 1.04.009.0068		0-	10,53	0,00	0,00	10,53	
31-12-2003	2003.4636.1	1455.1003 1.04.009.0068 1.04.009.0068		0-	0,18	0,00	0,00	0,18	
		1.04.009.0068			10,71	0,00	0,00	10,71	
<b>TOTALE PAGINA</b>					<b>912,69</b>	<b>0,00</b>	<b>0,00</b>	<b>912,69</b>	

Data Elaborazione 30-03-2004  
Pagina 36**STAMPA RESIDUI PASSIVI INEVASI - COMPETENZA**

IMPEGNO DATA	IMPEGNO NUMERO	CAPITOLO	DESCRIZIONE	DESTINATARIO	IMPORTO	VARIAZIONI +/-	IMPORTO PAGAMENTI	IMPORTO DA PAGARE	RIFERIM. EVASIONE
31-12-2003	2003.4331.1	1461.1000 1.04.009.0071	COPIE FOTOCOPIATRICE	2083 - TECNOSINTESI S.R.L.	44,88	0,00	0,00	44,88	
24-07-2003	2003.2147.1	1481.1000 1.04.009.0083	ACQ.MATERIALE CANCELLERIA	1746 - ERREBIAN S.P.A.	84,00	0,00	0,00	84,00	
31-12-2003	2003.4592.1	1481.1000 1.04.009.0083		0 -	12,04	0,00	0,00	12,04	
19-12-2003	2003.4132.1	1481.1000 1.04.009.0083	ACQUISTO CANCELLERIA	2582 - L'UFFICIO MODERNO DI ROMA S.r.l.	45,00	0,00	0,00	45,00	
19-12-2003	2003.4113.1	1517.1000 1.04.009.0224	ACQUISTO CARTA	1746 - ERREBIAN S.P.A.	66,00	0,00	0,00	66,00	
03-09-2003	2003.2517.1	1517.1000 1.04.009.0224	Q.P. ACQUISTO BUSTE	2643 - LA MADONNINA-TIPOGRAF IA DI SOLUSTRI LUISA	70,59	0,00	0,00	70,59	
31-12-2003	2003.4506.1	2653.1000 1.04.009.4006		0 -	136,59	0,00	0,00	136,59	
31-12-2003	2003.4583.1	2693.1000 1.04.009.4007		0 -	8,02	0,00	0,00	8,02	
					8,02	0,00	0,00	8,02	
					19,89	0,00	0,00	19,89	
					19,89	0,00	0,00	19,89	
<b>TOTALE PAGINA</b>					<b>350,42</b>	<b>0,00</b>	<b>0,00</b>	<b>350,42</b>	



Data Elaborazione: 30-03-2004  
Pagina 37**STAMPA RESIDUI PASSIVI INEVASI - COMPETENZA**

IMPEGNO DATA	IMPEGNO NUMERO	CAPITOLO	DESCRIZIONE	DESTINATARIO	IMPORTO	VARIAZIONI +/-	IMPORTO PAGAMENTI	IMPORTO DA PAGARE	RIFERIM. EVASIONE
31-12-2003	2003.4570.1	2717.1000 1.04.009.4008 1.04.009.4008		0-	12,16 12,16 12,16	0,00 0,00	0,00 0,00	12,16 12,16	
31-12-2003	2003.4475.1	2864.1002 1.04.009.4010 1.04.009.4010	COPIE FOTOCOPIATRICE NOV/DIC.03	2083 - TECNOSINTESI S.R.L.	213,47 213,47	0,00	0,00	213,47	
31-12-2003	2003.4498.1	3034.1003 1.04.009.4015 1.04.009.4015		0-	14,85 14,85	0,00	0,00	14,85 14,85	
31-12-2003	2003.4328.1	3611.1000 1.04.009.4033	SPESE PER FOTOCOPIE	2083 - TECNOSINTESI S.R.L.	292,49	0,00	0,00	292,49	
19-12-2003	2003.4114.1	3611.1000 1.04.009.4033	ACQUISTO CARTA	1746 - ERREBIAN S.P.A.	187,44	0,00	0,00	187,44	
19-12-2003	2003.4095.1	3611.1000 1.04.009.4033	ACQUISTO TONER	2475 - C.G.S. COMPUTER ASSISTANCE DI PETRINI G.	64,80	0,00	0,00	64,80	
12-11-2003	2003.3424.1	3528.1000 1.04.009.4034	ACQ. MATERIALE DI CANCELLERIA	4365 - SIEMENS INFORMATICA S.P.A.	544,73 147,47	0,00	0,00	544,73 147,47	
20-11-2003	2003.3545.1	3528.1000 1.04.009.4034	ACQUISTO CARTUCCE PER STAMPANTE	1746 - ERREBIAN S.P.A.	191,95	0,00	0,00	191,95	
<b>TOTALE PAGINA</b>					<b>1.124,63</b>	<b>0,00</b>	<b>0,00</b>	<b>1.124,63</b>	

Data Elaborazioe 30-03-2004  
Pagina 38

## STAMPA RESIDUI PASSIVI INEVASI - COMPETENZA

IMPEGNO DATA	NUMERO	CAPITOLO	DESCRIZIONE	DESTINATARIO	IMPORTO	VARIAZIONI +/-	IMPORTO PAGAMENTI	IMPORTO DA PAGARE	RIFERIM. EVASIONE
20-10-2003	2003.3087.1	3531.1003 1.04.009.4034	ACQUISTO CANCELLERIA	1211 - PUNTO SETTE S.n.c.	134,47	0,00	0,00	134,47	
31-12-2003	2003.4338.1	1569.1000 1.04.010.0000	ACQUISTO SAPONE	485 - HTS ITALIA S.P.A.	473,89	0,00	0,00	473,89	
04-12-2003	2003.3812.1	1569.1000 1.04.010.0000	ACQUISTO MATERIALE TECNICO	1493 - EDIL SERVICE PIEMME S.R.L.	97,42	0,00	0,00	97,42	
03-12-2003	2003.3784.1	1569.1000 1.04.010.0000	ACQUISTO MATERIALE TECNICO	1015 - FORNITURE ELETTICHE DI SARRO S.n.c.	246,29	0,00	0,00	246,29	
17-12-2003	2003.4046.1	1569.1000 1.04.010.0000		0 -	212,98	0,00	0,00	212,98	
07-02-2003	2003.668.1	1569.1000 1.04.010.0000	ACQUISTO TUBI PER IMPIANTO IRRIGAZIONE	1803 - FERR.TA PETETTI PAOLA	36,00	0,00	0,00	36,00	
03-12-2003	2003.3785.1	1570.1001 1.04.010.0000		0 -	14,40	0,00	0,00	14,40	
19-12-2003	2003.4102.1	1570.1001 1.04.010.0000	ACQ. GIACCA ANTTAGLIO PAG.FT.40003 DEL 9.1.2004	2851 - PERINI CARLO & C. S.n.c.	102,00	0,00	0,00	102,00	
15-09-2003	2003.2681.1	1571.1002 1.04.010.0000	ACQ.PUMPTUBING-CASSETTE	3728 - ANALYTICAL TECHNOLOGY	230,40	0,00	0,00	230,40	
<b>TOTALE PAGINA</b>					<b>1.164,98</b>	<b>0,00</b>	<b>0,00</b>	<b>1.164,98</b>	

Data Elaborazione: 30-03-2004  
Pagina 39**STAMPA RESIDUI PASSIVI INEVASI - COMPETENZA**

IMPEGNO DATA	NUMERO	CAPITOLO	DESCRIZIONE	DESTINATARIO	IMPORTO	VARIAZIONI +/-	IMPORTO PAGAMENTI	IMPORTO DA PAGARE	RIFERIM. EVAZIONE
23-09-2003	2003.2793.1	1571.1002 1.04.010.0000	ACQ. MATERIALE PER PZ. MAGLIANO	3419 - CONSORZIO AGRARIO PROV.LE DI FORLÌ	363,29	0,00	0,00	363,29	
23-09-2003	2003.2800.1	1571.1002 1.04.010.0000	MATERIALE PER LABORATORIO	1624 - VWR INTERNATIONAL S.R.L.	307,56	0,00	0,00	307,56	
04-12-2003	2003.3817.1	1571.1002 1.04.010.0000	ACQ. PRODOTTI ANTIPARASSITARI	3419 - CONSORZIO AGRARIO PROV.LE DI FORLÌ	608,76	0,00	0,00	608,76	
03-12-2003	2003.3786.1	1571.1002 1.04.010.0000	ACQUISTO ANTIPARASSITARI	3419 - CONSORZIO AGRARIO PROV.LE DI FORLÌ	2.670,72	0,00	0,00	2.670,72	
11-11-2003	2003.3395.1	1571.1002 1.04.010.0000	ACQUISTO MATERIALE TECNICO PER LABORATORI	1285 - CHIMICART S.A.S.	267,35	0,00	0,00	267,35	
20-10-2003	2003.3085.1	1571.1002 1.04.010.0000	ACQUISTO PROGRAMMA PER CREAZIONE SITO WEB	3720 - M.P.S. DI STRINATI NAZARIO & C. S.A.S.	585,60	0,00	0,00	585,60	
23-09-2003	2003.2795.1	1571.1002 1.04.010.0000	GRANIGLIA PER FILTRI IRRIGAZIONE	3419 - CONSORZIO AGRARIO PROV.LE DI FORLÌ	274,56	0,00	0,00	274,56	
31-12-2003	2003.4647.1	1571.1002 1.04.010.0000		0 -	66,68	0,00	0,00	66,68	
<b>TOTALE PAGINA</b>					<b>5.144,52</b>	<b>0,00</b>	<b>0,00</b>	<b>5.144,52</b>	

Data Elaborazioe 30-03-2004  
Pagina 40**STAMPA RESIDUI PASSIVI INEVASI - COMPETENZA**

IMPEGNO DATA	NUMERO	CAPITOLO	DESCRIZIONE	DESTINATARIO	IMPORTO	VARIAZIONI +/-	IMPORTO PAGAMENTI	IMPORTO DA PAGARE	RIFERIM. EVASIONE
31-12-2003	2003.4478.1	1571.1002 1.04.010.0000	ACQUISTO ANTIPARASSITARI	3419 - CONSORZIO AGRARIO PROV.LE DI FORLI'	2.803,01	0,00	0,00	2.803,01	
31-12-2003	2003.4311.1	1571.1002 1.04.010.0000	ACQUISTO SCARPE ANTINFORTUNISTICA INVERNALE	3515 - ELETTROMECCANICA ARTIGIANA DI SCOZZOLI E GARDINI	244,80	0,00	0,00	244,80	
31-12-2003	2003.4555.1	1529.1000 1.04.010.0003		0 -	9.222,84	0,00	0,00	9.222,84	
31-12-2003	2003.4547.1	1537.1000 1.04.010.0005		0 -	175,17	0,00	0,00	175,17	
31-12-2003	2003.4560.1	1545.1000 1.04.010.0035		0 -	175,17	0,00	0,00	175,17	
23-04-2003	2003.1036.1	1553.1000 1.04.010.0040	ACQ.PROMOTER PRIMER PER ANALISI DI LABORATORIO	2190 - PROMEGA ITALIA S.R.L.	324,55	0,00	0,00	324,55	
03-11-2003	2003.3277.1	1553.1000 1.04.010.0040	ACQUISTO AZOTO LIQUIDO	2423 - LINDE GAS ITALIA S.R.L.	324,55	0,00	0,00	324,55	
27-11-2003	2003.3726.1	1553.1000 1.04.010.0040	ACQUISTO MATERIALE PER LABORATORIO	4155 - GILSON ITALIA SRL	0,13	0,00	0,00	0,13	
<b>TOTALE PAGINA</b>					<b>4.690,72</b>	<b>0,00</b>	<b>0,00</b>	<b>4.690,72</b>	

Data Elaborazio: 30-03-2004  
Pagina 41**STAMPA RESIDUI PASSIVI INEVASI - COMPETENZA**

IMPEGNO DATA	IMPEGNO NUMERO	CAPITOLO	DESCRIZIONE	DESTINATARIO	IMPORTO	VARIAZIONI +/-	IMPORTO PAGAMENTI	IMPORTO DA PAGARE	RIFERIM. EVASIONE
27-11-2003	2003.3710.1	1553.1000 1.04.010.0040	ACQUISTO PRODOTTI PER LABORATORIO	1600 - SIGMA-ALDRICH ITALIA S.R.L.	211,92	0,00	0,00	211,92	
27-11-2003	2003.3707.1	1553.1000 1.04.010.0040	ACQUISTO PRODOTTI PER LABORATORIO	4113 - M-MEDICAL S.R.L.	308,74	0,00	0,00	308,74	
27-11-2003	2003.3698.1	1553.1000 1.04.010.0040	ACQUISTO PRODOTTI PER LABORATORIO	2044 - BECKMAN COULTER S.P.A.	2.426,40	0,00	0,00	2.426,40	
11-11-2003	2003.3400.1	1553.1000 1.04.010.0040	ACQ.MATERIALE PER LABORATORIO	2044 - BECKMAN COULTER S.P.A.	719,93	0,00	0,00	719,93	
19-09-2003	2003.2770.1	1592.1003 1.04.010.0054	ACQ. MATERIALE PER LABORATORIO	4019 - SIGMA ALDRICH S.R.L.	4.810,05	0,00	0,00	4.810,05	
19-09-2003	2003.2771.1	1592.1003 1.04.010.0054	MATERIALE VARIO	2489 - GENERAL CONTROL S.P.A.	243,95	0,00	0,00	243,95	
28-11-2003	2003.3732.1	1592.1003 1.04.010.0054	ACQUISTO AZOTO LIQUIDO	2603 - SOL SPA	278,26	0,00	0,00	278,26	
28-11-2003	2003.3731.1	1592.1003 1.04.010.0054	ACQUISTO PRODOTTI PER LABORATORIO	4022 - MICROGLASS HEIM S.R.L.	145,80	0,00	0,00	145,80	
28-11-2003	2003.3730.1	1592.1003 1.04.010.0054	ACQUISTO PRODOTTI PER LABORATORIO	4204 - MICROTECH S.R.L.	211,80	0,00	0,00	211,80	
28-11-2003	2003.3729.1	1592.1003 1.04.010.0054	ACQUISTO SACCHETTI	4102 - PRODOTTI GIANNI S.P.A.	165,60	0,00	0,00	165,60	
<b>TOTALE PAGINA</b>					<b>4.955,04</b>	<b>0,00</b>	<b>0,00</b>	<b>4.955,04</b>	

Data Elaborazione 30-03-2004  
Pagina 42**STAMPA RESIDUI PASSIVI INEVASI - COMPETENZA**

IMPEGNO DATA	NUMERO	CAPITOLO	DESCRIZIONE	DESTINATARIO	IMPORTO	VARIAZIONI +/-	IMPORTO PAGAMENTI	IMPORTO DA PAGARE	RIFERIM. EVASIONE
27-11-2003	2003.3718.1	1592.1003 1.04.010.0054	ACQUISTO CONCIME ORGANICO	4532 - MAT.E.CO. BENARDI S.R.L.	238,00	0,00	0,00	238,00	
27-11-2003	2003.3716.1	1592.1003 1.04.010.0054	ACQUISTO MATERIALE PER LABORATORIO	4440 - GIOVANNI CONVERTINI	254,73	0,00	0,00	254,73	
27-11-2003	2003.3715.1	1592.1003 1.04.010.0054	ACQUISTO MAT. PER LABORATORIO	1606 - AGRITECNICA FASANESE S.R.L.	251,02	0,00	0,00	251,02	
27-11-2003	2003.3714.1	1592.1003 1.04.010.0054	ACQUISTO MATERIALE PER LABORATORIO	4155 - GILSON ITALIA SRL	233,76	0,00	0,00	233,76	
20-05-2003	2003.1335.1	1592.1003 1.04.010.0054	ACQ. MAT. TEC.	0 -	238,56	0,00	0,00	238,56	
20-05-2003	2003.1333.1	1592.1003 1.04.010.0054	ACQUISTO AZOTO LIQUIDO	2603 - SOL SPA	145,80	0,00	0,00	145,80	
20-05-2003	2003.1329.1	1592.1003 1.04.010.0054	ACQ. MAT. TEC.	4019 - SIGMA ALDRICH S.R.L.	237,63	0,00	0,00	237,63	
20-05-2003	2003.1322.1	1592.1003 1.04.010.0054	ACQ. PARAFILM, ALLUMINIO E RUBINETTO	4147 - BIOCLINICAL FORNITURE	243,22	0,00	0,00	243,22	
		1.04.010.0054			3.130,77	0,00	0,00	3.130,77	
19-12-2003	2003.4131.1	1633.1000 1.04.010.0068	STAMPA E SVILUPPO RULLINI	2035 - FOTO EXPRESS DI ROBERTO BIAGIOTTI	41,95	0,00	0,00	41,95	
<b>TOTALE PAGINA</b>					<b>1.884,67</b>	<b>0,00</b>	<b>0,00</b>	<b>1.884,67</b>	

Data Elaborazione: 30-03-2004  
Pagina 43**STAMPA RESIDUI PASSIVI INEVASI - COMPETENZA**

IMPEGNO DATA	NUMERO	CAPITOLO	DESCRIZIONE	DESTINATARIO	IMPORTO	VARIAZIONI +/-	IMPORTO PAGAMENTI	IMPORTO DA PAGARE	RIFERIM. EVASIONE
31-12-2003	2003.4495.1	1633.1000 1.04.010.0068	ACC.CAVO RETE	2475 - C.G.S. COMPUTER ASSISTANCE DI PETRINI G.	31,60	0,00	0,00	31,60	
31-12-2003	2003.4637.1	1633.1000 1.04.010.0068	ACQUISTO CARTUCCE	1710 - SCIPIONI S.A.S.	185,16	0,00	0,00	185,16	
02-07-2003	2003.1851.1	1635.1002 1.04.010.0068	RETE OMBREGGIANTE NERA	3367 - VIVAI MAZZONI	226,38	0,00	0,00	226,38	
11-11-2003	2003.3396.1	1635.1002 1.04.010.0068	ACQUISTO CARTELLINE E ETICHETTE	3344 - B.&G. S.R.L.	289,34	0,00	0,00	289,34	
03-11-2003	2003.3262.1	1635.1002 1.04.010.0068	OSSICLORURO	3419 - CONSORZIO AGRIARIO PROV.LE DI FORLI'	753,32	0,00	0,00	753,32	
31-12-2003	2003.4652.1	1635.1002 1.04.010.0068		0 -	512,29	0,00	0,00	512,29	
22-12-2003	2003.4198.1	1635.1002 1.04.010.0068	ACQUISTO TORBA	4436 - COOP. TERREMERSE S.C.R.L.	1.219,04	0,00	0,00	1.219,04	
		1.04.010.0068			3.259,08	0,00	0,00	3.259,08	
25-09-2003	2003.2827.1	1643.1002 1.04.010.0070		0 -	846,81	0,00	0,00	846,81	
		1.04.010.0070			846,81	0,00	0,00	846,81	
31-12-2003	2003.4593.1	1677.1000 1.04.010.0083		0 -	261,14	0,00	0,00	261,14	
		1.04.010.0083			261,14	0,00	0,00	261,14	
<b>TOTALE PAGINA</b>					<b>4.325,08</b>	<b>0,00</b>	<b>0,00</b>	<b>4.325,08</b>	

Data Elaborazioni 10-03-2004  
Pagina 44

## STAMPA RESIDUI PASSIVI INEVASI - COMPETENZA

IMPEGNO DATA	NUMERO	CAPITOLO	DESCRIZIONE	DESTINATARIO	IMPORTO	VARIAZIONI +/-	IMPORTO PAGAMENTI	IMPORTO DA PAGARE	RIFERIM. EVASIONE
19-12-2003	2003.4101.1	1682.1001 1.04.010.0084	ACQ.N.50 CASSETTE PER FRUTTA	0 -	156,00	0,00	0,00	156,00	
04-12-2003	2003.3820.1	1683.1002 1.04.010.0084	ACQUISTO ASTONI CILIEGIO FRANCO	3627 - DALMONTE GUIDO E VITTORIO	204,60	0,00	0,00	204,60	
03-11-2003	2003.3249.1	1684.1003 1.04.010.0084	ACQUISTO MAT. PER TRATTAMENTI	4359 - AGRAPPIA S.N.C. DI IZZO LUIGIE C.	350,00	0,00	0,00	350,00	
03-11-2003	2003.3255.1	1684.1003 1.04.010.0084	ACQ. MATERIALE PER TRATTAMENTI	4070 - AGRIFARMA S.A.S.	1.278,47	0,00	0,00	1.278,47	
22-12-2003	2003.4142.1	1684.1003 1.04.010.0084	ACQ.MATERIALE PER POTATURA	4665 - ANTONIO MEROLA DI GUGLIELMO	307,20	0,00	0,00	307,20	
31-12-2003	2003.4525.1	1685.1000 1.04.010.0085 1.04.010.0085		0 -	2.296,27	0,00	0,00	2.296,27	
31-12-2003	2003.4383.1	1691.1002 1.04.010.0089	ACQ. TARGHETTE	3344 - B & G. S.R.L.	75,10	0,00	0,00	75,10	
31-12-2003	2003.4312.1	1691.1002 1.04.010.0089	ACQ. TUBI IN PLASTICA	0 -	75,10	0,00	0,00	75,10	
22-12-2003	2003.4138.1	1691.1002 1.04.010.0089	ACQ.BATTERIA PAR AVV.GENERATORE DI CORRENTE	0 -	308,65	0,00	0,00	308,65	
					58,00	0,00	0,00	58,00	
					62,88	0,00	0,00	62,88	
<b>TOTALE PAGINA</b>					2.800,90	0,00	0,00	2.800,90	



Data Elaborazio  
30-03-2004  
Pagina 45**STAMPA RESIDUI PASSIVI INEVASI - COMPETENZA**

IMPEGNO DATA	NUMERO	CAPITOLO	DESCRIZIONE	DESTINATARIO	IMPORTO	VARIAZIONI +/-	IMPORTO PAGAMENTI	IMPORTO DA PAGARE	RIFERIM. EVASIONE
22-12-2003	2003.4135.1	1691.1002 1.04.010.0089	ACQ.CONTENTORIN * POLISTIROLO	4046 - AZIENDA AGRICOLA VIVAI MOLARI & GATTI	165,60	0,00	0,00	165,60	
19-12-2003	2003.4075.1	1691.1002 1.04.010.0089	ACQUISTO CONCIME	3374 - MAZZONI MASSIMO & C. S.n.c.	223,08	0,00	0,00	223,08	
17-12-2003	2003.4052.1	1691.1002 1.04.010.0089	ACQ.MATERIALE TECNICO PER TRATTAMENTI TERRENO E ATTREZZATURE	4580 - GRUPPO RHOCEM SRL PRODODDI CHIMICI	291,00	0,00	0,00	291,00	
01-12-2003	2003.3750.1	1691.1002 1.04.010.0089	ACQUITO TORBA E AGRIPERLITE	4436 - COOP. TERREMERSE S.C.R.L.	2.416,00	0,00	0,00	2.416,00	
03-11-2003	2003.3273.1	1691.1002 1.04.010.0089	ACQ.MATERIALE PER IRRIGAZIONE	3419 - CONSORZIO AGRARIO PROV.LE DI FORLI'	817,49	0,00	0,00	817,49	
03-11-2003	2003.3267.1	1691.1002 1.04.010.0089	SACCHETTI PLASTICA	3675 - CONFEZIONI PLAX	306,31	0,00	0,00	306,31	
03-11-2003	2003.3266.1	1691.1002 1.04.010.0089	ACQUISTO ETICHETTE	3344 - B & G. S.R.L.	293,74	0,00	0,00	293,74	
20-10-2003	2003.3108.1	1691.1002 1.04.010.0089	ACQUISTO CARTA PER INTEGRATORE HPLC	3240 - PERKIN ELMER ITALIA S.P.A.	310,80	0,00	0,00	310,80	
<b>TOTALE PAGINA</b>					<b>4.824,02</b>	<b>0,00</b>	<b>0,00</b>	<b>4.824,02</b>	

Data Elaborazic: 30-03-2004  
Pagina 46

## STAMPA RESIDUI PASSIVI INEVASI - COMPETENZA

IMPEGNO DATA	IMPEGNO NUMERO	CAPITOLO	DESCRIZIONE	DESTINATARIO	IMPORTO	VARIAZIONI +/-	IMPORTO PAGAMENTI	IMPORTO DA PAGARE	RIFERIM. EVASIONE
09-10-2003	2003.2989.1	1691.1002 1.04.010.0089	ACQ. FILM DI POLIETILENE EVA	3419 - CONSORZIO AGRARIO PROV.LE DI FORLI'	242,42	0,00	0,00	242,42	
09-10-2003	2003.2989.1	1691.1002 1.04.010.0089	ACQUISTO MATERIALE PER TRATTAMENTI PIANTE FRAGOLA	3419 - CONSORZIO AGRARIO PROV.LE DI FORLI'	271,03	0,00	0,00	271,03	
03-11-2003	2003.3261.1	1691.1002 1.04.010.0089	CASSE DI LEGNO N.360	4528 - BIANCHI S.R.L.	302,57	0,00	0,00	302,57	
09-10-2003	2003.2990.1	1691.1002 1.04.010.0089	ACQ.PROFILO PVC	2358 - EUROPROGRESS S.R.L.	104,16	0,00	0,00	104,16	
		1.04.010.0089			6.173,73	0,00	0,00	6.173,73	
31-12-2003	2003.4538.1	1693.1000 1.04.010.0090		0 -	279,69	0,00	0,00	279,69	
		1.04.010.0090			279,69	0,00	0,00	279,69	
03-11-2003	2003.3271.1	1699.1002 1.04.010.0093	ALQ GOCCIOLANTE E FILM PER PACCIAMATURA	3419 - CONSORZIO AGRARIO PROV.LE DI FORLI'	298,69	0,00	0,00	298,69	
		1.04.010.0093			298,69	0,00	0,00	298,69	
19-12-2003	2003.4107.1	1717.1000 1.04.010.0199	ACQUISTO PLANET 4 PORTE	2475 - C.G.S. COMPUTER ASSISTANCE DI PETRINI G.	42,00	0,00	0,00	42,00	
<b>TOTALE PAGINA</b>					<b>1.540,56</b>	<b>0,00</b>	<b>0,00</b>	<b>1.540,56</b>	

Data Elaborazione: 30-03-2004  
Pagina 47**STAMPA RESIDUI PASSIVI INEVASI - COMPETENZA**

DATA	IMPEGNO NUMERO	CAPITOLO	DESCRIZIONE	DESTINATARIO	IMPORTO	VARIAZIONI +/-	IMPORTO PAGAMENTI	IMPORTO DA PAGARE	RIFERIM. EVASIONE
27-11-2003	2003.3717.1	1717.1000 1.04.010.0199	ACQUISTO PRODOTTI PER LABORATORIO	2190 - PROMEGA ITALIA S.R.L.	179,70	0,00	0,00	179,70	
04-12-2003	2003.3813.1	1719.1002 1.04.010.0199	PIANTINE A RADICE NUDA OHF 40	1563 - VITROPLANT VIVAI DI ZUCCHERELLI G.& C. S.A.S.	283,14	0,00	0,00	283,14	
11-11-2003	2003.3403.1	1719.1002 1.04.010.0199	ACQUISTO PIANTINE	1563 - VITROPLANT VIVAI DI ZUCCHERELLI G.& C. S.A.S.	283,14	0,00	0,00	283,14	
09-10-2003	2003.2998.1	1719.1002 1.04.010.0199	ACQUISTO MET.PER ANALISI MOLECOLARI	2137 - CELBIO S.P.A.	262,80	0,00	0,00	262,80	
09-10-2003	2003.2997.1	1719.1002 1.04.010.0199	MATERIALE PER ANALISI MOLECOLARE	2190 - PROMEGA ITALIA S.R.L.	255,69	0,00	0,00	255,69	
31-12-2003	2003.4387.1	1725.1000 1.04.010.0224	ACQUISTO CARTUCCE	1746 - ERREBIAN S.P.A.	1.306,47	0,00	0,00	1.306,47	
21-11-2003	2003.3551.1	1725.1000 1.04.010.0224	ACQUISTO FORBICI PER POTATURA	1128 - SCARPELLINI RINO	223,63	0,00	0,00	223,63	
20-11-2003	2003.3541.1	1725.1000 1.04.010.0224	ACQUISTO MATERIALE PER CAMPAGNA	1803 - FERR.TA PETETTI PAOLA	228,00	0,00	0,00	228,00	
31-12-2003	2003.4576.1	1725.1000 1.04.010.0224		0 -	240,00	0,00	0,00	240,00	
					2.138,52	0,00	0,00	2.138,52	
<b>TOTALE PAGINA</b>					<b>4.094,62</b>	<b>0,00</b>	<b>0,00</b>	<b>4.094,62</b>	

Data Elaborazione 30-03-2004  
Pagina 48**STAMPA RESIDUI PASSIVI INEVASI - COMPETENZA**

IMPEGNO DATA	IMPEGNO NUMERO	CAPITOLO	DESCRIZIONE	DESTINATARIO	IMPORTO	VARIAZIONI +/-	IMPORTO PAGAMENTI	IMPORTO DA PAGARE	RIFERIM. EVASIONE
12-06-2003	2003.1701.1	1725.1000 1.04.010.0224	ACQUISTO CASSETTE PER RACCOLTA	1373 - METRO S.p.a.	117,00	0,00	0,00	117,00	
31-12-2003	2003.4534.1	2619.1002 1.04.010.4005		0 -	11,86	0,00	0,00	11,86	
14-03-2003	2003.609.1	2619.1002 1.04.010.4005	ACQUISTO FILM IN POLIETILENE PER COPERTURA SERRA	3419 - CONSORZIO AGRARIO PROV.LE DI FORLI'	2.660,40	0,00	1.729,26	931,14	
25-02-2003	2003.309.1	2619.1002 1.04.010.4005	ACC.MATERIALE PER PROVE FRAGOLA	3419 - CONSORZIO AGRARIO PROV.LE DI FORLI'	763,26	0,00	763,25	0,01	
25-02-2003	2003.310.1	2619.1002 1.04.010.4005	ACC. MATERIALE PER AZIENDA MAGLIANO	3419 - CONSORZIO AGRARIO PROV.LE DI FORLI'	2.968,78	0,00	2.968,77	0,01	
07-04-2003	2003.839.1	2657.1000 1.04.010.4006	ACQUISTO PIANTE DI PRUNUS	0 -	1.100,00	0,00	0,00	1.100,00	
31-12-2003	2003.4507.1	2657.1000 1.04.010.4006		0 -	40,42	0,00	0,00	40,42	
31-12-2003	2003.4584.1	2685.1000 1.04.010.4007		0 -	1.140,42	0,00	0,00	1.140,42	
					20,70	0,00	0,00	20,70	
					20,70	0,00	0,00	20,70	
<b>TOTALE PAGINA</b>					<b>7.682,42</b>	<b>0,00</b>	<b>5.461,28</b>	<b>2.221,14</b>	

Data Elaborazione: 30-03-2004  
Pagina 49**STAMPA RESIDUI PASSIVI INEVASI - COMPETENZA**

IMPEGNO DATA	IMPEGNO NUMERO	CAPITOLO	DESCRIZIONE	DESTINATARIO	IMPORTO	VARIAZIONI +/-	IMPORTO PAGAMENTI	IMPORTO DA PAGARE	RIFERIM. EVASIONE
19-12-2003	2003.4097.1	2721.1000 1.04.010.4008	ACQUISTO PRODOTTI PER LABORATORIO	1966 - AMERSHAM BIOSCIENCES EUROPE GMBHS R.L.	316,80	0,00	0,00	316,80	
19-12-2003	2003.4096.1	2721.1000 1.04.010.4008	ACQUISTO MATERIALE PER LABORATORIO	1699 - S.I.A.L. - S.r.l.	186,00	0,00	0,00	186,00	
15-12-2003	2003.3957.1	2721.1000 1.04.010.4008	ACQUISTO GUANTI IN LATTICE TALCATI,,	2351 - 3V CHIMICA S.r.l.	100,50	0,00	0,00	100,50	
27-11-2003	2003.3723.1	2721.1000 1.04.010.4008	ACQUISTO PRODOTTI PER LABORATORIO	1001 - TECNOCHIMICA MODERNA S.R.L.	253,04	0,00	0,00	253,04	
12-11-2003	2003.3435.1	2721.1000 1.04.010.4008	ACC. AZOTO LIQUIDO	2423 - LINDE GAS ITALIA S.R.L.	304,67	0,00	0,00	304,67	
12-11-2003	2003.3434.1	2721.1000 1.04.010.4008	ACC. MAT. DI LABOR.	1176 - MICROPOLI DI ROVERE ENRICO	308,54	0,00	0,00	308,54	
11-11-2003	2003.3401.1	2721.1000 1.04.010.4008	ACQUISTO MATERIALE PER LABORATORIO	1600 - SIGMA-ALDRICH ITALIA S.R.L.	296,16	0,00	0,00	296,16	
31-12-2003	2003.4572.1	2721.1000 1.04.010.4008		0 -	10,86	0,00	0,00	10,86	
19-12-2003	2003.4112.1	2721.1000 1.04.010.4008	ACQUISTO PRODOTTI PER LABORATORIO	2125 - STEROGLOSS S.R.L.	254,40	0,00	0,00	254,40	
19-12-2003	2003.4111.1	2721.1000 1.04.010.4008	ACQUISTO PRODOTTI PER LABORATORIO	1176 - MICROPOLI DI ROVERE ENRICO	297,53	0,00	0,00	297,53	
<b>TOTALE PAGINA</b>					<b>2.328,50</b>	<b>0,00</b>	<b>0,00</b>	<b>2.328,50</b>	

Data Elaborazione 10-03-2004  
Pagina 50

## STAMPA RESIDUI PASSIVI INEVASI - COMPETENZA

IMPEGNO DATA	NUMERO	CAPITOLO	DESCRIZIONE	DESTINATARIO	IMPORTO	VARIAZIONI +/-	IMPORTO PAGAMENTI	IMPORTO DA PAGARE	RIFERIM. EVASIONE
19-12-2003	2003.4110.1	2721.1000 1.04.010.4008	ACQUISTO AZOTO LIQUIDO	2423 - LINDE GAS ITALIA S.R.L.	323,26	0,00	0,00	323,26	
19-12-2003	2003.4109.1	2721.1000 1.04.010.4008	ACQUISTO PRODOTTI PER LABORATORIO	1388 - INTERNATIONAL P.B.I. S.P.A.	280,22	0,00	0,00	280,22	
19-12-2003	2003.4108.1	2721.1000 1.04.010.4008	ACQUISTO ALCOL ETILICO	1087 - ARPI S.n.c. DI NANNI N. & C.	238,03	0,00	0,00	238,03	
19-12-2003	2003.4100.1	2721.1000 1.04.010.4008	ACQUISTO MATERIALE PER LABORATORIO	1017 - M.A.S. S.P.A.	304,13	0,00	0,00	304,13	
19-12-2003	2003.4098.1	2721.1000 1.04.010.4008	ACQUISTO PRODOTTI PER LABORATORIO	1600 - SIGMA-ALDRICH ITALIA S.R.L.	293,73	0,00	0,00	293,73	
					3.767,87	0,00	0,00	3.767,87	
31-12-2003	2003.4612.1	2795.1001 1.04.010.4009		0 -	14,36	0,00	0,00	14,36	
31-12-2003	2003.4613.1	2796.1002 1.04.010.4009		0 -	591,12	0,00	0,00	591,12	
22-12-2003	2003.4230.1	2796.1002 1.04.010.4009	ACQ. ANTIPARASSITARI	3419 - CONSORZIO AGRARIO PROV.LE DI FORLI'	849,44	0,00	0,00	849,44	
22-12-2003	2003.4196.1	2796.1002 1.04.010.4009	ACQ. TORBA	4436 - COOP. TERREMERSE S.C.R.L.	1.705,84	0,00	0,00	1.705,84	
<b>TOTALE PAGINA</b>					4.600,13	0,00	0,00	4.600,13	

Data Elaborazio' 30-03-2004  
Pagina 51**STAMPA RESIDUI PASSIVI INEVASI - COMPETENZA**

IMPEGNO DATA	IMPEGNO NUMERO	CAPITOLO	DESCRIZIONE	DESTINATARIO	IMPORTO	VARIAZIONI +/-	IMPORTO PAGAMENTI	IMPORTO DA PAGARE	RIFERIM. EVASIONE
12-11-2003	2003.3428.1	2796.1002 1.04.010.4009	ACQ. MAT. TECNICO	4536 - AGROMAXBAMBOO S.N.C. DI LOCATI MASSIMO E.C.	302,39	0,00	0,00	302,39	
25-02-2003	2003.315.1	2797.1003 1.04.010.4009	ACQ. MATERIALE PER LABORATORIO	4172 - HUMAN SCIENZE S.R.L.	176,92	0,00	0,00	176,92	
31-12-2003	2003.4614.1	2797.1003 1.04.010.4009		0 -	20,51	0,00	0,00	20,51	
12-11-2003	2003.3431.1	2798.1000 1.04.010.4009	ACQ. CARTELLINI PIANTE	1026 - ALDO PAGLIANTI & C. S.N.C.	289,08	0,00	0,00	289,08	
31-12-2003	2003.4615.1	2798.1000 1.04.010.4009		0 -	354,96	0,00	0,00	354,96	
27-11-2003	2003.3722.1	2798.1000 1.04.010.4009	ACQUISTO FORBICI	1128 - SCARPELLINI RINO	213,60	0,00	0,00	213,60	
11-11-2003	2003.3402.1	2798.1000 1.04.010.4009	ACQUISTO MATERIALE PER LABORATORI	2424 - KEY CLIENT SERVICE S.n.c.	301,56	0,00	0,00	301,56	
14-03-2003	2003.599.1	2798.1000 1.04.010.4009	ACQUISTO LT.80 AZOTO LIQUIDO	2423 - LINDE GAS ITALIA S.R.L.	301,57	0,00	256,68	44,89	
27-11-2003	2003.3727.1	2856.1000 1.04.010.4010	ACQUISTO LICENZE E PROGRAMMI PER PC	1099 - EGIS COMPUTER S.R.L.	5.121,35	0,00	256,68	4.864,67	
<b>TOTALE PAGINA</b>					<b>2.576,19</b>	<b>0,00</b>	<b>256,68</b>	<b>2.319,51</b>	

Data Elaborazione: 30-03-2004  
Pagina 52**STAMPA RESIDUI PASSIVI INEVASI - COMPETENZA**

IMPEGNO DATA	NUMERO	CAPITOLO	DESCRIZIONE	DESTINATARIO	IMPORTO	VARIAZIONI +/-	IMPORTO PAGAMENTI	IMPORTO DA PAGARE	RIFERIM. EVASIONE
09-10-2003	2003.2991.1	2866.1000 1.04.010.4010	ACQUISTO PRODOTTI PER LABORATORIO	1298 - VETRO SCIENTIFICA S.R.L.	303,08	0,00	254,84	48,24	
20-10-2003	2003.3099.1	2868.1002 1.04.010.4010	ACQUISTO COLONNE HPLC	3331 - BIO-RAD LABORATORIES S.R.L.	1.973,76	0,00	0,00	1.973,76	
20-10-2003	2003.3091.1	2868.1002 1.04.010.4010	ACQUISTO MATERIALE TECNICO	3338 - STEPPIO S.r.l.	216,00	0,00	0,00	216,00	
20-10-2003	2003.3088.1	2868.1002 1.04.010.4010	ACQUISTO FILTRI PER FILTRAZIONE CAMPIONI PER HPLC	3648 - F.A.V.S. SNC DI GNUDI GIOVANNI	932,62	0,00	0,00	932,62	
23-09-2003	2003.2799.1	2868.1002 1.04.010.4010	MATERIALE PER LAB	4019 - SIGMA ALDRICH S.R.L.	307,32	0,00	121,92	185,40	
23-09-2003	2003.2796.1	2868.1002 1.04.010.4010	MATERIALE PER LABORATORIO	3728 - ANALYTICAL TECHNOLOGY	291,24	0,00	0,00	291,24	
01-12-2003	2003.3754.1	2868.1002 1.04.010.4010	ACQ.MATERIALE PER LAB.	1624 - VWR INTERNATIONAL S.R.L.	308,08	0,00	0,00	308,08	
20-11-2003	2003.3535.1	2868.1002 1.04.010.4010	ACQUISTO PRODOTTI PER LABORATORIO	1600 - SIGMA-ALDRICH ITALIA S.R.L.	267,01	0,00	0,00	267,01	
26-11-2003	2003.3684.1	2989.1002 1.04.010.4014		0 -	5.214,71	0,00	376,76	4.837,95	
					6,97	0,00	0,00	6,97	
					6,97	0,00	0,00	6,97	
<b>TOTALE PAGINA</b>					<b>4.606,08</b>	<b>0,00</b>	<b>376,76</b>	<b>4.229,32</b>	



Data Elaborazione: 30-03-2004  
Pagina 53**STAMPA RESIDUI PASSIVI INEVASI - COMPETENZA**

IMPEGNO DATA	NUMERO	CAPITOLO	DESCRIZIONE	DESTINATARIO	IMPORTO	VARIAZIONI +/-	IMPORTO PAGAMENTI	IMPORTO DA PAGARE	RIFERIM. EVASIONE
31-12-2003	2003.4499.1	3038.1003 1.04.010.4015 1.04.010.4015		0-	93,03	0,00	0,00	93,03	
23-10-2003	2003.3157.1	3165.1002 1.04.010.4019	MATERIALE PER LABORATORIO	3608 - TECNOVETRO S.R.L.	308,32	0,00	0,00	308,32	
22-12-2003	2003.4192.1	3165.1002 1.04.010.4019	ACQ. TRATTAMENTI ANTIPARASSITARI	3419 - CONSORZIO AGRARIO PROV.LE DI FORLI'	1.710,58	0,00	0,00	1.710,58	
22-12-2003	2003.4189.1	3165.1002 1.04.010.4019	ACQ. MATERIALE PER TRATTAMENTI	3419 - CONSORZIO AGRARIO PROV.LE DI FORLI'	1.418,07	0,00	0,00	1.418,07	
21-11-2003	2003.3574.1	3165.1002 1.04.010.4019	ACQUISTO MATERIALE PER CAMPAGNA	0-	1.911,00	0,00	0,00	1.911,00	
23-10-2003	2003.3159.1	3165.1002 1.04.010.4019	ACQUISTO MATERIALE PER LABORATORIO	3648 - F.A.V.S. SNC DI GNUDI GIOVANNI	278,82	0,00	0,00	278,82	
20-11-2003	2003.3536.1	3165.1002 1.04.010.4019	ACQUISTO MATERIALE PER CAMPAGNA	3286 - SA.PI.FO. S.R.L.	306,08	0,00	0,00	306,08	
14-03-2003	2003.608.1	3296.1000 1.04.010.4025	ACQUISTO PIANTE	0-	35,24	0,00	0,00	35,24	
14-03-2003	2003.624.1	3296.1000 1.04.010.4025	ACQ.PIANTE	0-	39,60	0,00	0,00	39,60	
<b>TOTALE PAGINA</b>					<b>6.100,74</b>	<b>0,00</b>	<b>0,00</b>	<b>6.100,74</b>	

Data Elaborazione: 30-03-2004  
Pagina 54**STAMPA RESIDUI PASSIVI INEVASI - COMPETENZA**

IMPEGNO DATA	NUMERO	CAPITOLO	DESCRIZIONE	DESTINATARIO	IMPORTO	VARIAZIONI +/-	IMPORTO PAGAMENTI	IMPORTO DA PAGARE	RIFERIM. EVASIONE
14-03-2003	2003.633.1	3296.1000 1.04.010.4025	ACQUISTO PIANTE	3931 - AZIENDA AGRICOLA E VIVAI FIORETTI NICOLA	1.980,00	0,00	0,00	1.980,00	
17-12-2003	2003.4050.1	3296.1000 1.04.010.4025	ACQUISTO PALI ZINCATI	4677 - EDILMARKET PANTALEI S.A.S.	7.950,00	0,00	0,00	7.950,00	
29-05-2003	2003.1450.1	3320.1000 1.04.010.4027	ACQUISTO PALLINI CEMENTO PER RECINZIONE AZIENDA RISORSE GENETICHE VEGETALI	1313 - BAGAGLINI TONINO	3.706,10	0,00	0,00	3.706,10	
31-12-2003	2003.4514.1	3372.1000 1.04.010.4030		0 -	3.706,10	0,00	0,00	3.706,10	
23-09-2003	2003.2804.1	3372.1000 1.04.010.4030	ACQUISTO MATERIALE PER CAMPAGNA	1026 - ALDO PAGLIANTI & C. S.N.C.	180,88	0,00	0,00	180,88	
23-09-2003	2003.2801.1	3372.1000 1.04.010.4030	ACQUISTO PRODOTTI PER LABORATORIO	1298 - VETRO SCIENTIFICA S.R.L.	254,90	0,00	0,00	254,90	
22-12-2003	2003.4151.1	3533.1000 1.04.010.4034	ACQUISTO RETE IN POLIPROPILENE	2498 - RETILPLAST S.r.l.	230,12	0,00	200,51	29,61	
09-10-2003	2003.3020.1	3535.1000 1.04.010.4034	ACQUISTO PRODOTTI PER LABORATORIO	2190 - PROMEGA ITALIA S.R.L.	665,90	0,00	200,51	465,39	
					414,60	0,00	0,00	414,60	
					156,00	0,00	0,00	156,00	
<b>TOTALE PAGINA</b>					<b>14.872,60</b>	<b>0,00</b>	<b>200,51</b>	<b>14.672,09</b>	

Data Elaborazio  
30-03-2004  
Pagina 55**STAMPA RESIDUI PASSIVI INEVASI - COMPETENZA**

IMPEGNO DATA	NUMERO	CAPITOLO	DESCRIZIONE	DESTINATARIO	IMPORTO	VARIAZIONI +/-	IMPORTO PAGAMENTI	IMPORTO DA PAGARE	RIFERIM. EVASIONE
09-10-2003	2003.3025.1	3535.1000 1.04.010.4034	ACQUISTO PRODOTTI PER LABORATORIO	2190 - PROMEGA ITALIA S.R.L.	179,70	0,00	0,00	179,70	
22-12-2003	2003.4201.1	3537.1001 1.04.010.4034	ACQ. ANTIPARASSITARI	3004 - FAMIGLIA COOPERATIVA PERGINESE SOC.COOP.A R.L.	1.642,71	0,00	0,00	1.642,71	
22-12-2003	2003.4150.1	3537.1001 1.04.010.4034	ACQ. PIANTE DI LAMPONE	3051 - ASSOCIAZIONE PRODUTTORI AGR. SANTORSOLA Scarl	101,20	0,00	0,00	101,20	
09-10-2003	2003.3015.1	3579.1000 1.04.010.4035	ACQUISTO TONER	1985 - MENESATTI CARLO	105,00	0,00	0,00	105,00	
17-09-2003	2003.2752.1	1773.1000 1.04.011.0000	ACQUISTO LT.4000 GASOLIO E LT.227 BENZINA AGRICOLA	1073 - GIANNI MARCO	1.789,75	0,00	1.384,95	404,80	
14-03-2003	2003.627.1	1774.1001 1.04.011.0000	AFFITTO L.T. SCUODO ANNO 2003	4351 - EUROPCAR LEASE S.R.L.	7.213,80	0,00	5.410,35	1.803,45	
31-12-2003	2003.4479.1	1774.1001 1.04.011.0000	SPESE CARBURANTE	0 -	6,53	0,00	0,00	6,53	
12-11-2003	2003.3426.1	1775.1002 1.04.011.0000	MANUT. MAZZE NEL TRINCIATUTTO	3288 - RANDI ARNALDO OFFICINA MECCANICA	230,54	0,00	0,00	230,54	
<b>TOTALE PAGINA</b>					<b>11.269,23</b>	<b>0,00</b>	<b>6.795,30</b>	<b>4.473,93</b>	

Data Elaborazio: 30-03-2004  
Pagina 56**STAMPA RESIDUI PASSIVI INEVASI - COMPETENZA**

IMPEGNO DATA	NUMERO	CAPITOLO	DESCRIZIONE	DESTINATARIO	IMPORTO	VARIAZIONI +/-	IMPORTO PAGAMENTI	IMPORTO DA PAGARE	RIFERIM. EVASIONE
11-11-2003	2003.3398.1	1775.1002 1.04.011.0000	MANUTENZIONE TRATTORE	3279 - ITALMACCHINE S.N.C.	240,00	0,00	0,00	240,00	
23-09-2003	2003.2792.1	1775.1002 1.04.011.0000	RIPARAZIONE TRINCIATUTTO	3451 - LA COMMERCIALE AGRICOLA DI BILLI G & C. S.n.c.	132,22	0,00	0,00	132,22	
04-12-2003	2003.3816.1	1775.1002 1.04.011.0000	INSTALLAZIONE DI UN RADIATORE PER RAFFREDDAMENTO OLIO	4700 - SERVIZI AGRICOLI DI MARANI BRUNO	1.480,80	0,00	0,00	1.480,80	
03-12-2003	2003.3788.1	1775.1002 1.04.011.0000		0 -	31,84	0,00	0,00	31,84	
12-03-2003	2003.565.1	1775.1002 1.04.011.0000	PAG. AFFITTO L.T. SCUDDO ANNO 2003	4351 - EUROPCAR LEASE S.R.L.	8.254,92	0,00	6.191,19	2.063,73	
12-03-2003	2003.535.1	1776.1003 1.04.011.0000	AFFITTO ANNO 2003 PER NOLEGGIO L.T. SCUDDO	4351 - EUROPCAR LEASE S.R.L.	7.213,80	0,00	5.410,35	1.803,45	
		1.04.011.0000			26.594,20	0,00	18.396,84	8.197,36	
31-12-2003	2003.4638.1	3104.1001 1.04.011.0068		0 -	1,34	0,00	0,00	1,34	
		1.04.011.0068			1,34	0,00	0,00	1,34	
25-09-2003	2003.2828.1	1807.1002 1.04.011.0070		0 -	29,49	0,00	0,00	29,49	
		1.04.011.0070			29,49	0,00	0,00	29,49	
26-11-2003	2003.3690.1	1820.1003 1.04.011.0076		0 -	3,23	0,00	0,00	3,23	
		1.04.011.0076			3,23	0,00	0,00	3,23	
<b>TOTALE PAGINA</b>					17.387,64	0,00	11.601,54	5.786,10	

Data Elaborazione 30-03-2004  
Pagina 57**STAMPA RESIDUI PASSIVI INEVASI - COMPETENZA**

IMPEGNO DATA	NUMERO	CAPITOLO	DESCRIZIONE	DESTINATARIO	IMPORTE	VARIAZIONI +/-	IMPORTE PAGAMENTI	IMPORTE DA PAGARE	RIFERIM. EVASIONE
31-12-2003	2003.4594.1	1825.1000 1.04.011.0083		0-	0,56	0,00	0,00	0,56	
		1.04.011.0083			0,56	0,00	0,00	0,56	
19-12-2003	2003.4079.1	1830.1001 1.04.011.0084	ACQ.BATTERIA AUTOVETTURA ELBA	2334 - VICENTINI DI ITALO VICENTINI E C. S.N.C.	78,00	0,00	0,00	78,00	
22-12-2003	2003.4174.1	1830.1001 1.04.011.0084	MANUTENZIONE FIAT ELBA	4684 - AUTOFFICINA 111 S.N.C.	180,00	0,00	0,00	180,00	
19-12-2003	2003.4099.1	1830.1001 1.04.011.0084	RIPARAZIONE ATOMIZZATORE	2980 - TECNOTRENTINA S.n.c.	300,00	0,00	0,00	300,00	
22-12-2003	2003.4228.1	1831.1002 1.04.011.0084	MANUTENZIONE BRUCIATROE CALDAIA SERRA	3629 - S.T.A.B. DI MARIANI A. & C.	120,00	0,00	0,00	120,00	
03-11-2003	2003.3253.1	1832.1003 1.04.011.0084	ACQUISTO GASOLIO AGRICOLO	3784 - CONSORZIO AGRARIO PROVINCIALE DI CASERTA	1.099,45	0,00	0,00	1.099,45	
31-12-2003	2003.4340.1	1832.1003 1.04.011.0084	SPESE PER CARBURANTE DIC.03	4511 - VELE FINANZIARIA S.R.L.	223,86	0,00	0,00	223,86	
		1.04.011.0084			2.001,31	0,00	0,00	2.001,31	
<b>TOTALE PAGINA</b>					<b>2.001,87</b>	<b>0,00</b>	<b>0,00</b>	<b>2.001,87</b>	

Data Elaborazioni 10-03-2004  
Pagina 58

## STAMPA RESIDUI PASSIVI INEVASI - COMPETENZA

IMPEGNO DATA	IMPEGNO NUMERO	CAPITOLO	DESCRIZIONE	DESTINATARIO	IMPORTO	VARIAZIONI +/-	IMPORTO PAGAMENTI	IMPORTO DA PAGARE	RIFERIM. EVASIONE
19-12-2003	2003.4073.1	1855.1002 1.04.011.0199	ACQ. BATTERIA PER TRATTORE	3362 - FAM BATTERIE DI DE CARLO ROCCO	80,00	0,00	0,00	80,00	
31-12-2003	2003.4577.1	1857.1000 1.04.011.0224		0-	21,90	0,00	0,00	21,90	
21-11-2003	2003.3582.1	1.04.011.0199 2623.1002 1.04.011.4005		0-	21,90	0,00	0,00	21,90	
31-12-2003	2003.4616.1	2799.1000 1.04.011.4009		0-	6,42	0,00	0,00	6,42	
31-12-2003	2003.4617.1	2800.1000 1.04.011.4009		0-	6,42	0,00	0,00	6,42	
03-11-2003	2003.3247.1	1.04.011.4009 3637.1002 1.04.011.4013	ACQ. GASOLIO AGRICOLO	3231 - F.LLI FANTOZZI PASQUALE & GIOVANNI S.N.C.	2,92	0,00	0,00	2,92	
31-12-2003	2003.4500.1	1.04.011.4013 3042.1003 1.04.011.4015		0-	997,15	0,00	0,00	997,15	
22-12-2003	2003.4205.1	1.04.011.4015 3806.1002 1.04.011.4018	ACQ. GASOLIO AGRICOLO	3231 - F.LLI FANTOZZI PASQUALE & GIOVANNI S.N.C.	53,82	0,00	0,00	53,82	
		1.04.011.4018			53,82	0,00	0,00	53,82	
					610,50	0,00	0,00	610,50	
					610,50	0,00	0,00	610,50	
<b>TOTALE PAGINA</b>					1.772,71	0,00	0,00	1.772,71	

Data Elaborazione 10-03-2004  
Pagina 59**STAMPA RESIDUI PASSIVI INEVASI - COMPETENZA**

IMPEGNO DATA	NUMERO	CAPITOLO	DESCRIZIONE	DESTINATARIO	IMPORTO	VARIAZIONI +/-	IMPORTO PAGAMENTI	IMPORTO DA PAGARE	RIFERIM. EVASIONE
31-12-2003	2003.4521.1	3343.1003 1.04.011.4029		0 -	4,04	0,00	0,00	4,04	
		1.04.011.4029			4,04	0,00	0,00	4,04	
19-12-2003	2003.4072.1	3543.1002 1.04.011.4034	ACQ.BATTERIA	3515 - ELETTROMECCANICA ARTIGIANA DI SCOZZOLI E GARDINI	64,00	0,00	0,00	64,00	
31-12-2004	2003.4404.1	3544.1003 1.04.011.4034	SPESE CARBURANTE 15-31/DIC.03	4511 - VELE FINANZIARIA S.R.L.	74,17	0,00	0,00	74,17	
		1.04.011.4034			138,17	0,00	0,00	138,17	
20-11-2003	2003.3540.1	3583.1000 1.04.011.4035	RIPARAZIONE MOTOSEGA E TAGLIASIEPI	4076 - STIL GARDEN	174,00	0,00	0,00	174,00	
		1.04.011.4035			174,00	0,00	0,00	174,00	
22-10-2003	2003.3142.1	3736.1000 1.04.011.4037	RIPARAZIONE FIAT REGATA	1007 - FRANCO PAGLIAROLI	689,76	0,00	0,00	689,76	
31-12-2003	2003.4403.1	3736.1000 1.04.011.4037	SPESE CARBURANTE 15-31/DIC.03	4511 - VELE FINANZIARIA S.R.L.	208,03	0,00	0,00	208,03	
31-12-2003	2003.4339.1	3736.1000 1.04.011.4037	SPESE PER CARBURANTE DIC.03	4511 - VELE FINANZIARIA S.R.L.	107,90	0,00	0,00	107,90	
27-11-2003	2003.3725.1	3736.1000 1.04.011.4037	ACQUISTO RICAMBI PER AUTOMEZZI	1009 - C.R.A.I. APIA S.r.l.	309,48	0,00	0,00	309,48	
		1.04.011.4037			1.315,17	0,00	0,00	1.315,17	
<b>TOTALE PAGINA</b>					<b>1.631,38</b>	<b>0,00</b>	<b>0,00</b>	<b>1.631,38</b>	

Data Elaborazione 10-03-2004  
Pagina 60

## STAMPA RESIDUI PASSIVI INEVASI - COMPETENZA

IMPEGNO DATA	NUMERO	CAPITOLO	DESCRIZIONE	DESTINATARIO	IMPORTO	VARIAZIONI +/-	IMPORTO PAGAMENTI	IMPORTO DA PAGARE	RIFERIM. EVASIONE
31-12-2003	2003.4452.1	1893.1000 1.04.012.0000	MANUTENZIONE CAPANNINA METEO	1591 - MISURANDO S.R.L.	2.656,40	0,00	0,00	2.656,40	
31-12-2003	2003.4401.1	1893.1000 1.04.012.0000	MANUTENZIONE GRUPPO ELETTROGENO	2522 - IRPEM S.r.l. DI ING.RICCI-PELLEGGRI NI	309,88	0,00	0,00	309,88	
31-12-2003	2003.4376.1	1893.1000 1.04.012.0000	SOSTITUZIONE TAMBURO STAMPANTE OKI	2475 - C.G.S. COMPUTER ASSISTANCE DI PETRINI G.	246,00	0,00	0,00	246,00	
19-12-2003	2003.4106.1	1893.1000 1.04.012.0000	RIPARAZIONE COMPUTER	1985 - MENESATTI CARLO	138,00	0,00	0,00	138,00	
19-12-2003	2003.4103.1	1893.1000 1.04.012.0000	CONFIGURAZIONE COMPUTER	1764 - PACE PAOLO EMILIO	252,00	0,00	0,00	252,00	
19-12-2003	2003.4085.1	1893.1000 1.04.012.0000	RIPARAZIONE CONGELATORE VERTICALE	4628 - AMCOTA S.N.C.	216,00	0,00	0,00	216,00	
03-12-2003	2003.3790.1	1893.1000 1.04.012.0000		2207 - GFP FRIGO DI PEPE GIANFRANCO	420,00	0,00	0,00	420,00	
03-11-2003	2003.3286.1	1893.1000 1.04.012.0000	SOSTITUZIONE SWITCH RETE	1764 - PACE PAOLO EMILIO	180,00	0,00	0,00	180,00	
19-12-2003	2003.4105.1	1894.1001 1.04.012.0000	RIPARAZIONE TELEFAX BROTHER	2555 - COPY TRENTO S.R.L.	312,00	0,00	0,00	312,00	
<b>TOTALE PAGINA</b>					<b>4.730,28</b>	<b>0,00</b>	<b>0,00</b>	<b>4.730,28</b>	



Data Elaborazio 30-03-2004  
Pagina 61**STAMPA RESIDUI PASSIVI INEVASI - COMPETENZA**

IMPEGNO DATA	IMPEGNO NUMERO	CAPITOLO	DESCRIZIONE	DESTINATARIO	IMPORTO	VARIAZIONI +/-	IMPORTO PAGAMENTI	IMPORTO DA PAGARE	RIFERIM. EVASIONE
31-12-2003	2003.4374.1	1894.1001 1.04.012.0000	RIPARAZIONE CENTRIFUGA	4694 - TECNOGEN S.R.L.	240,00	0,00	0,00	240,00	
31-12-2003	2003.4379.1	1894.1001 1.04.012.0000	MANUTENZIONE SISTEMA IRRIGAZIONE	0 -	288,00	0,00	0,00	288,00	
31-12-2003	2003.4381.1	1894.1001 1.04.012.0000	MANUTENZIONE SISTEMA ELETTRONICO D'IRRIGAZIONE	2910 - IRRIGAZIONE PILATI S.n.c.	294,00	0,00	0,00	294,00	
31-12-2003	2003.4384.1	1894.1001 1.04.012.0000	RIPARAZIONE BILANCIA DINAMOMETRICA PORTATILE	3470 - TR DI TURONI & C. S.N.C.	300,00	0,00	0,00	300,00	
31-12-2003	2003.4480.1	1894.1001 1.04.012.0000	MANUTENZIONE	0 -	4,80	0,00	0,00	4,80	
31-12-2003	2003.4388.1	1894.1001 1.04.012.0000	SOSTITUZIONE BOMBOLA PER ANALIZZATORE FOTOSINTESI	0 -	180,00	0,00	0,00	180,00	
31-12-2003	2003.4386.1	1894.1001 1.04.012.0000	MANUTENZIONE MONITOR E GRUPPO DI CONTINUITA'	0 -	300,00	0,00	0,00	300,00	
31-12-2003	2003.4382.1	1894.1001 1.04.012.0000	MANUTENZIONE APPARECCHIO FOTOSINTESI	0 -	240,00	0,00	0,00	240,00	
31-12-2003	2003.4380.1	1894.1001 1.04.012.0000	SOSTITUZIONE VALVOLA LISIMETRI	2784 - MOSER GUIDO	174,70	0,00	0,00	174,70	
31-12-2003	2003.4375.1	1894.1001 1.04.012.0000	RIPARAZIONE SCANNER	3152 - GIGA SHOP S.N.C.	228,00	0,00	0,00	228,00	
<b>TOTALE PAGINA</b>					<b>2.249,50</b>	<b>0,00</b>	<b>0,00</b>	<b>2.249,50</b>	

Data Elaborazione 30-03-2004  
Pagina 62**STAMPA RESIDUI PASSIVI INEVASI - COMPETENZA**

DATA	IMPEGNO NUMERO	CAPITOLO	DESCRIZIONE	DESTINATARIO	IMPORTO	VARIAZIONI +/-	IMPORTO PAGAMENTI	IMPORTO DA PAGARE	RIFERIM. EVASIONE
31-12-2003	2003.4310.1	1894.1001 1.04.012.0000	PAG. FT.1247 DEL 22.12.2003	2818 - F.LLI FONTANARI DI FONTANARI G. & C. S.N.C.	309,96	0,00	0,00	309,96	
20-10-2003	2003.3097.1	1895.1002 1.04.012.0000	RIPARAZIONE PC	1288 - CEDAF S.R.L.	120,00	0,00	0,00	120,00	
23-10-2003	2003.3158.1	1895.1002 1.04.012.0000	MANUTENZIONE TITOLATORE	3648 - F.A.V.S. SNC DI GNUDI GIOVANNI	536,52	0,00	0,00	536,52	
03-12-2003	2003.3792.1	1895.1002 1.04.012.0000		0 -	196,05	0,00	0,00	196,05	
03-11-2003	2003.3245.1	1895.1002 1.04.012.0000	RIPARAZIONE COMPUTER	3250 - CEDAF S.R.L.	483,60	0,00	0,00	483,60	
28-10-2003	2003.3196.1	1895.1002 1.04.012.0000	MANUTENZIONE SOFTWARE DELL'HPLC	3649 - LAB SERVICE ANALYTICA S.R.L.	287,28	0,00	0,00	287,28	
27-10-2003	2003.3171.1	1895.1002 1.04.012.0000	MANUTENZIONE COMPUTER	3720 - M.P.S. DI STRINATI NAZARIO & C. S.A.S.	270,00	0,00	0,00	270,00	
23-10-2003	2003.3160.1	1895.1002 1.04.012.0000	SOSTITUZIONE PRESA MULTIPLA ALLACCIAMENTO RETE	3720 - M.P.S. DI STRINATI NAZARIO & C. S.A.S.	285,60	0,00	0,00	285,60	
09-10-2003	2003.2986.1	1895.1002 1.04.012.0000	RIPARAZIONE BILANCIA DA CAMPO	4686 - NUOVA BIEMME S.R.L.	216,00	0,00	0,00	216,00	
<b>TOTALE PAGINA</b>					<b>2.705,01</b>	<b>0,00</b>	<b>0,00</b>	<b>2.705,01</b>	

Data Elaborazione: 30-03-2004  
Pagina 63**STAMPA RESIDUI PASSIVI INEVASI - COMPETENZA**

IMPEGNO DATA	NUMERO	CAPITOLO	DESCRIZIONE	DESTINATARIO	IMPORTO	VARIAZIONI +/-	IMPORTO PAGAMENTI	IMPORTO DA PAGARE	RIFERIM. EVASIONE
19-09-2003	2003.2774.1	1896.1003 1.04.012.0000	MANUTENZIONE COMPUTER	4122 - ACCADEMIA S.N.C.	123,96	0,00	0,00	123,96	
22-12-2003	2003.4167.1	1896.1003 1.04.012.0000	MANUTENZIONE COMPUTER	4122 - ACCADEMIA S.N.C.	334,82	0,00	0,00	334,82	
20-10-2003	2003.3092.1	1896.1003 1.04.012.0000	RIPARAZIONE COMPUTER	4122 - ACCADEMIA S.N.C.	159,17	0,00	0,00	159,17	
20-10-2003	2003.3101.1	1896.1003 1.04.012.0000	MANUTENZIONE MASTERIZZATORE	4122 - ACCADEMIA S.N.C.	144,00	0,00	0,00	144,00	
		1.04.012.0000			10.446,74	0,00	0,00	10.446,74	
31-12-2003	2003.4548.1	1869.1000 1.04.012.0005		0-	46,87	0,00	0,00	46,87	
		1.04.012.0005			46,87	0,00	0,00	46,87	
25-09-2003	2003.2829.1	3089.1002 1.04.012.0070		0-	45,16	0,00	0,00	45,16	
		1.04.012.0070			45,16	0,00	0,00	45,16	
31-12-2003	2003.4595.1	1929.1000 1.04.012.0083		0-	29,65	0,00	0,00	29,65	
		1.04.012.0083			29,65	0,00	0,00	29,65	
31-12-2003	2003.4526.1	1937.1000 1.04.012.0085		0-	4,13	0,00	0,00	4,13	
		1.04.012.0085			4,13	0,00	0,00	4,13	
31-12-2003	2003.4562.1	1974.1001 1.04.012.0163		0-	28,73	0,00	0,00	28,73	
		1.04.012.0163			28,73	0,00	0,00	28,73	
<b>TOTALE PAGINA</b>					916,49	0,00	0,00	916,49	

Data Elaborazione: 30-03-2004  
Pagina 64**STAMPA RESIDUI PASSIVI INEVASI - COMPETENZA**

IMPEGNO DATA	IMPEGNO NUMERO	CAPITOLO	DESCRIZIONE	DESTINATARIO	IMPORTO	VARIAZIONI +/-	IMPORTO PAGAMENTI	IMPORTO DA PAGARE	RIFERIM. EVASIONE
31-12-2003	2003.4578.1	1961.1000 1.04.012.0224	MANUTENZIONE RETE INFORMATICA	0 - 1985 - MENESATTI CARLO	192,00	0,00	0,00	192,00	
19-12-2003	2003.4083.1	1961.1000 1.04.012.0224			276,00	0,00	0,00	276,00	
31-12-2003	2003.4585.1	1.04.012.4007 1.04.012.4007		0 -	468,00	0,00	0,00	468,00	
12-11-2003	2003.3430.1	2804.1000 1.04.012.4009	CONFIGURAZIONE PC PER ACCESSO SERVIZI RETE (Q.F.)	1764 - PACE PAOLO EMILIO	176,41	0,00	0,00	176,41	
05-08-2003	2003.2250.1	1.04.012.4010 1.04.012.4010	ACQ. ALA GOCCIOLANTE PER MANUTENZIONE IMPIANTO IRRIGAZIONE	2914 - ALCOMER S.R.L.	176,41	0,00	0,00	176,41	
19-12-2003	2003.4080.1	2870.1000 1.04.012.4010	SOSTITUZIONE LAMPADINE FLUORESCENTI	1384 - ITEC '96 S.R.L.	231,36	0,00	0,00	231,36	
21-11-2003	2003.3560.1	2872.1002 1.04.012.4010	MANUTENZIONE AUTOGLAVE	4698 - QUALITECH S.R.L.	192,00	0,00	0,00	192,00	
22-12-2003	2003.4168.1	1.04.012.4011 1.04.012.4011	MAN.COMPUTER	4122 - ACCADEMIA S.N.C.	1.322,89	0,00	0,00	1.322,89	
		1.04.012.4010			1.746,25	0,00	0,00	1.746,25	
					75,56	0,00	0,00	75,56	
		1.04.012.4011			75,56	0,00	0,00	75,56	
<b>TOTALE PAGINA</b>					<b>2.684,48</b>	<b>0,00</b>	<b>0,00</b>	<b>2.684,48</b>	

Data Elaborazio  
30-03-2004  
Pagina 65**STAMPA RESIDUI PASSIVI INEVASI - COMPETENZA**

IMPEGNO DATA	IMPEGNO NUMERO	CAPITOLO	DESCRIZIONE	DESTINATARIO	IMPORITO	VARIAZIONI +/-	IMPORITO PAGAMENTI	IMPORITO DA PAGARE	RIFERIM. EVASIONE
19-12-2003	2003.4088.1	3232.1000 1.04.012.4022	RIPARAZIONE COMPUTER	1130 - GENERAL COMPUTER S.R.L.	102,00	0,00	0,00	102,00	
31-12-2003	2003.4515.1	3376.1000 1.04.012.4030		0 -	102,00	0,00	0,00	102,00	
20-11-2003	2003.3542.1	3615.1000 1.04.012.4033	MANUTENZIONI PC	1764 - PACE PAOLO EMILIO	216,00	0,00	0,00	216,00	
12-11-2003	2003.3432.1	3615.1000 1.04.012.4033	CONFIGURAZIONE PC PER ACCESSO SERVIZI RETE (G.P.)	1764 - PACE PAOLO EMILIO	63,59	0,00	0,00	63,59	
31-12-2003	2003.4377.1	3545.1000 1.04.012.4034	RIPARAZIONE STAMPANTE OKI	1130 - GENERAL COMPUTER S.R.L.	279,59	0,00	0,00	279,59	
18-12-2003	2003.4068.1	1977.1000 1.04.013.0000	MANUTENZIONE IMPIANTO ALLARME	1669 - SAET ROMA S.P.A.	286,80	0,00	0,00	286,80	
04-12-2003	2003.3815.1	1977.1000 1.04.013.0000	MANUTENZIONE CITOFOONO	1015 - FORNITURE ELETTRICHE DI SARRO S.n.c.	31,82	0,00	0,00	31,82	
21-11-2003	2003.3611.1	1977.1000 1.04.013.0000	RIPARAZIONE POMPA IRRIGAZIONE Q.P.	1012 - IDROTECNICA DI CENCI & C. S.n.c.	980,00	0,00	0,00	980,00	
<b>TOTALE PAGINA</b>					<b>1.843,01</b>	<b>0,00</b>	<b>0,00</b>	<b>1.843,01</b>	

Data Elaborazione: 30-03-2004  
Pagina 66

## STAMPA RESIDUI PASSIVI INEVASI - COMPETENZA

IMPEGNO DATA	NUMERO	CAPITOLO	DESCRIZIONE	DESTINATARIO	IMPORTO	VARIAZIONI +/-	IMPORTO PAGAMENTI	IMPORTO DA PAGARE	RIFERIM. EVASIONE
07-04-2003	2003.864.1	1977.1000 1.04.013.0000	MANUTENZIONE LAMPIONI VIALE CENTRALE ISTITUTO	0 -	85,50	0,00	0,00	85,50	
03-12-2003	2003.3795.1	1979.1002 1.04.013.0000		0 -	15,49	0,00	0,00	15,49	
03-12-2003	2003.3796.1	1980.1003 1.04.013.0000		0 -	340,20	0,00	0,00	340,20	
14-11-2003	2003.3466.1	1980.1003 1.04.013.0000	LAVORI DI MANUT. E RIPAR.	3862 - DITTA SCARCIGLIA GIOVANNI	480,00	0,00	0,00	480,00	
03-11-2003	2003.3263.1	1980.1003 1.04.013.0000	MANUTENZIONE CALDAIA ELETRICA	4682 - TERMOIDRAULICA FABRI DI MASSIMO FABRI	199,80	0,00	0,00	199,80	
21-11-2003	2003.3583.1	1.04.013.0000		0 -	2.201,01	0,00	0,00	2.201,01	
11-11-2003	2003.3399.1	2876.1002 1.04.013.4010	INTERVENTO MANUTENZIONE IMPIANTO ELETTRICO IN LABORATORIO ANALISI	3327 - NUOVA I.M.E.R. DI MAMBELLI ROBERTO	587,93	0,00	0,00	587,93	
19-11-2003	2003.3496.1	2876.1002 1.04.013.4010	FORNITURA SCALDABAGNO E FLESSIBILE	3384 - ISER ZAULI S.R.L.	587,93	0,00	0,00	587,93	
		1.04.013.4010			744,00	0,00	0,00	744,00	
					117,25	0,00	0,00	117,25	
					861,25	0,00	0,00	861,25	
<b>TOTALE PAGINA</b>					2.570,17	0,00	0,00	2.570,17	

Data Elaborazio: 30-03-2004  
Pagina 67**STAMPA RESIDUI PASSIVI INEVASI - COMPETENZA**

IMPEGNO DATA	IMPEGNO NUMERO	CAPITOLO	DESCRIZIONE	DESTINATARIO	IMPORTO	VARIAZIONI +/-	IMPORTO PAGAMENTI	IMPORTO DA PAGARE	RIFERIM. EVASIONE
20-11-2003	2003.3537.1	3740.1000 1.04.013.4037	ACQUISTO MATERIALE PER MANUT. LOCALI	1016 - PERSIA S.r.l.	180,00	0,00	0,00	180,00	
21-11-2003	2003.3610.1	3740.1000 1.04.013.4037	RIPARAZIONE POMPA IRRIGAZIONE Q.P.	1012 - IDROTECNICA DI CENCI & C. S.N.C.	693,18	0,00	0,00	693,18	
03-12-2003	2003.3797.1	2010.1001 1.04.017.0000 1.04.017.0000		0 -	1,00	0,00	0,00	1,00	
31-12-2003	2003.4549.1	1985.1000 1.04.017.0005 1.04.017.0005		0 -	13,87	0,00	0,00	13,87	
31-12-2003	2003.4639.1	2029.1000 1.04.017.0068		0 -	13,87	0,00	0,00	13,87	
31-12-2003	2003.4437.1	2029.1000 1.04.017.0068	RIMBORSO ISCRIZIONE CONVEGNO	4063 - PICCIRILLO PASQUALE	122,47	0,00	0,00	122,47	
11-11-2003	2003.3397.1	2031.1002 1.04.017.0068	ISCRIZIONE CONVEGNO SOI FAEDI - LIVERANI - GIOVANNINI	1785 - SOCIETA' ORTICOLA ITALIANA	100,00	0,00	0,00	100,00	
31-12-2003	2003.4508.1	2031.1002 1.04.017.0068		0 -	750,00	0,00	0,00	750,00	
31-12-2003	2003.4586.1	2661.1000 1.04.017.4006 1.04.017.4006		0 -	972,47	0,00	0,00	972,47	
31-12-2003	2003.4586.1	2697.1000 1.04.017.4007 1.04.017.4007		0 -	658,91	0,00	0,00	658,91	
					658,91	0,00	0,00	658,91	
					516,46	0,00	0,00	516,46	
					516,46	0,00	0,00	516,46	
<b>TOTALE PAGINA</b>					<b>3.035,89</b>	<b>0,00</b>	<b>0,00</b>	<b>3.035,89</b>	

Data Elaborazio 30-03-2004  
Pagina 68

## STAMPA RESIDUI PASSIVI INEVASI - COMPETENZA

IMPEGNO DATA	IMPEGNO NUMERO	CAPITOLO	DESCRIZIONE	DESTINATARIO	IMPORTO	VARIAZIONI +/-	IMPORTO PAGAMENTI	IMPORTO DA PAGARE	RIFERIM. EVASIONE
31-12-2003	2003.4573.1	2725.1000 1.04.017.4008 1.04.017.4008		0-	774,68	0,00	0,00	774,68	
31-12-2003	2003.4413.1	2808.1000 1.04.017.4009	RIMBORSO ISCRIZIONE CONV.	1153 - DAMIANO CARMINE C/O ISTITUTO SPER.FRUTTICOLTURA	20,00	0,00	0,00	20,00	
31-12-2003	2003.4618.1	2808.1000 1.04.017.4009 1.04.017.4009		0-	10,56	0,00	0,00	10,56	
31-12-2003	2003.4516.1	3380.1000 1.04.017.4030 1.04.017.4030		0-	114,37	0,00	0,00	114,37	
31-12-2003	2003.4399.1	2093.1000 1.04.018.0000	COMP. PROF.LE PAGAMENTO BREVETTI	1088 - MORICONI ING. FRANCO	473,93	0,00	0,00	473,93	
03-12-2003	2003.3798.1	2093.1000 1.04.018.0000		0-	229,02	0,00	0,00	229,02	
03-12-2003	2003.3799.1	2094.1001 1.04.018.0000		0-	1,00	0,00	0,00	1,00	
15-09-2003	2003.2689.1	2095.1002 1.04.018.0000	CORREZIONE PRESENTAZIONE LAVORO	4358 - DEBORAH HUGHES	144,00	0,00	0,00	144,00	
12-11-2003	2003.3427.1	2095.1002 1.04.018.0000	COMP. PROF.LE COLLAUDO CAPANNONE ATTREZZI	1656 - STELI ING. UMBERTO	612,00	0,00	0,00	612,00	
03-12-2003	2003.3800.1	2095.1002 1.04.018.0000 1.04.018.0000		0-	75,80	0,00	0,00	75,80	
					1.535,75	0,00	0,00	1.535,75	
<b>TOTALE PAGINA</b>					<b>2.455,36</b>	<b>0,00</b>	<b>0,00</b>	<b>2.455,36</b>	



Data Elaborazic 30-03-2004  
Pagina 69**STAMPA RESIDUI PASSIVI INEVASI - COMPETENZA**

IMPEGNO DATA	IMPEGNO NUMERO	CAPITOLO	DESCRIZIONE	DESTINATARIO	IMPORTO	VARIAZIONI +/-	IMPORTO PAGAMENTI	IMPORTO DA PAGARE	RIFERIM. EVASIONE
31-12-2003	2003.4619.1	2814.1000 1.04.018.4009		0-	1.093,37	0,00	0,00	1.093,37	
31-12-2003	2003.4620.1	2817.1003 1.04.018.4009 1.04.018.4009		0-	762,91	0,00	0,00	762,91	
31-12-2003	2003.4501.1	3046.1003 1.04.018.4015 1.04.018.4015		0-	506,45	0,00	0,00	506,45	
03-12-2003	2003.3801.1	2138.1001 1.04.020.0000		0-	141,67	0,00	0,00	141,67	
03-12-2003	2003.3802.1	2139.1002 1.04.020.0000	PAG. VISITE MEDICHE ANNO 2003 Q.P.FT.1206 DEL 30.9.2003	3763 - AUSILIO S.R.L. IGIENE IND.LE ED AMBIENTALE	185,57	0,00	0,00	185,57	
31-12-2003	2003.4396.1	2140.1003 1.04.020.0000	VISITE MEDICHE	4219 - HESPERIA SANITA' S.R.L.	39,25	0,00	0,00	39,25	
31-12-2003	2003.4395.1	2140.1003 1.04.020.0000	VISITE MEDICHE	4127 - HERMES CENTRO MEDICO POLISPECIALISTICO	171,75	0,00	0,00	171,75	
03-12-2003	2003.3803.1	2140.1003 1.04.020.0000 1.04.020.0000		0-	55,45	0,00	0,00	55,45	
17-12-2003	2003.4045.1	2145.1000 1.04.022.0000		0-	593,69	0,00	0,00	593,69	
03-12-2003	2003.3805.1	2146.1001 1.04.022.0000 1.04.022.0000		0-	26,74	0,00	0,00	26,74	
					1,00	0,00	0,00	1,00	
					27,74	0,00	0,00	27,74	
<b>TOTALE PAGINA</b>					<b>2.984,16</b>	<b>0,00</b>	<b>0,00</b>	<b>2.984,16</b>	

Data Elaborazione: 30-03-2004  
Pagina 70**STAMPA RESIDUI PASSIVI INEVASI - COMPETENZA**

IMPEGNO DATA	IMPEGNO NUMERO	CAPITOLO	DESCRIZIONE	DESTINATARIO	IMPORTO	VARIAZIONI +/-	IMPORTO PAGAMENTI	IMPORTO DA PAGARE	RIFERIM. EVASIONE
08-07-2003	2003.1907.1	2149.1000 1.04.023.0000	SISTEMAZIONE TERRENO	1768 - SIS - SOCIETA' ITALIANA STERILIZZAZIONI S.p.A.	972,40	0,00	0,00	972,40	
03-11-2003	2003.3244.1	2151.1002 1.04.023.0000	LAVORAZIONE TERRENO AZ.MAGLIANO	3402 - PIERI VERIS	734,80	0,00	0,00	734,80	
03-12-2003	2003.3806.1	2151.1002		0-	9,75	0,00	0,00	9,75	
03-12-2003	2003.3807.1	2152.1003 1.04.023.0000		0-	421,55	0,00	0,00	421,55	
		1.04.023.0000			2.138,50	0,00	0,00	2.138,50	
31-12-2003	2003.4648.1	2173.1000 1.05.001.0000		0-	48.868,10	0,00	0,00	48.868,10	
		1.05.001.0000			48.868,10	0,00	0,00	48.868,10	
31-12-2003	2003.4640.1	2184.1003 1.05.002.0068		0-	0,32	0,00	0,00	0,32	
		1.05.002.0068			0,32	0,00	0,00	0,32	
28-04-2003	2003.1052.1	2185.1000 1.05.002.0199	PAG. ASS. RIC. 04/2003	4434 - GIORGI SILVIA	1.291,14	0,00	0,00	1.291,14	
		1.05.002.0199			1.291,14	0,00	0,00	1.291,14	
31-12-2003	2003.4574.1	2705.1000 1.05.002.4008		0-	5,78	0,00	0,00	5,78	
		1.05.002.4008			5,78	0,00	0,00	5,78	
31-12-2003	2003.4550.1	2189.1000 1.06.003.0005		0-	1.843,44	0,00	0,00	1.843,44	
		1.06.003.0005			1.843,44	0,00	0,00	1.843,44	
<b>TOTALE PAGINA</b>					54.147,28	0,00	0,00	54.147,28	

Data Elaborazio: 30-03-2004  
Pagina 71**STAMPA RESIDUI PASSIVI INEVASI - COMPETENZA**

IMPEGNO DATA	IMPEGNO NUMERO	CAPITOLO	DESCRIZIONE	DESTINATARIO	IMPORTO	VARIAZIONI +/-	IMPORTO PAGAMENTI	IMPORTO DA PAGARE	RIFERIM. EVAZIONE
08-07-2003	2003.1924.1	3236.1000 1.06.003.4022	CONTRIBUTO CONVENZIONE CRYMCEPT	4524 - DIPARTIMENTO DI BIOLOGIA - UNIV. DEGLI STUDI DI ROMA TOR VERGATA	45.000,00	0,00	18.000,00	27.000,00	
31-12-2003	2003.4517.1	3384.1000 1.06.003.4030 1.06.003.4030		0 -	45.000,00	0,00	18.000,00	27.000,00	
04-12-2003	2003.3810.1	3691.1000 1.06.003.4036	CONVENZIONE DCA BOLOGNA PRAL 2002/02	4697 - DIP. DI COLTURE ARBOREE - UNIVERSITA' BOLOGNA	2.500,00	0,00	0,00	2.500,00	
31-12-2003	2003.4391.1	2277.1000 1.08.001.0000	TASSA RIFIUTI SECONDO SEMESTRE 2003	1192 - SERVIZIO RISCOSSIONE TRIBUTI - SERVIZIO RAV	2.500,00	0,00	0,00	2.500,00	
31-12-2003	2003.4315.1	2277.1000 1.08.001.0000	PAG.TASSA ESAME TECNICO II ANNO RED EARLB	2585 - UFFICIO COMUNITARIO DELLE VARIETA' VEGETALI	4.000,00	0,00	0,00	4.000,00	
29-12-2003	2003.4238.1	2277.1000 1.08.001.0000	TASSA ESAME TECNICO IV ANNO VARIETA NORMA	2585 - UFFICIO COMUNITARIO DELLE VARIETA' VEGETALI	7.349,40	0,00	0,00	7.349,40	
<b>TOTALE PAGINA</b>					60.199,40	0,00	18.000,00	42.199,40	

Data Elaborazioni 30-03-2004  
Pagina 72**STAMPA RESIDUI PASSIVI INEVASI - COMPETENZA**

IMPEGNO DATA	NUMERO	CAPITOLO	DESCRIZIONE	DESTINATARIO	IMPORTO	VARIAZIONI +/-	IMPORTO PAGAMENTI	IMPORTO DA PAGARE	RIFERIM. EVASIONE
29-12-2003	2003.4237.1	2277.1000 1.08.001.0000	TASSA ESAME TECNICO IV ANNO VARIETA' TURANDOT	2585 - UFFICIO COMUNITARIO DELLE VARIETA' VEGETALI	1.050,00	0,00	0,00	1.050,00	
29-12-2003	2003.4236.1	2277.1000 1.08.001.0000	TASSA ESAME TECNICO IV ANNO VARIETA' CARMEN	2585 - UFFICIO COMUNITARIO DELLE VARIETA' VEGETALI	1.050,00	0,00	0,00	1.050,00	
22-12-2003	2003.4153.1	2277.1000 1.08.001.0000	VERS. IRAP 12/03	2752 - REGIONE LAZIO - IRAP	6.114,71	0,00	0,00	6.114,71	
31-12-2003	2003.4400.1	2277.1000 1.08.001.0000	PAG. BREVETTI NECTAROS, ORION, VENERE	1088 - MORICONI ING. FRANCO	1.001,55	0,00	0,00	1.001,55	
22-12-2003	2003.4159.1	2278.1001 1.08.001.0000	VERS. IRAP 12/03	3198 - P.A. TRENTO - IRAP	908,65	0,00	0,00	908,65	
31-12-2003	2003.4651.1	2279.1002 1.08.001.0000	PAG. SERVIZIO IGIENE AMBIENTALE - SECONDO SEMESTRE 2003	4594 - HERA S.P.A.	233,00	0,00	0,00	233,00	
31-12-2003	2003.4326.1	2279.1002 1.08.001.0000	PAG.FT.FC/2003/637 DEL 11.12.2003	4594 - HERA S.P.A.	229,00	0,00	0,00	229,00	
22-12-2003	2003.4229.1	2279.1002 1.08.001.0000	SPESE PER DEMOLIZIONE FIAT DUCATO RM 23682	4699 - VITALI AUTODEMOLIZIONI	80,00	0,00	0,00	80,00	
22-12-2003	2003.4140.1	2279.1002 1.08.001.0000	VERS. IRAP 12/03	3745 - REGIONE E.ROMAGNA - IRAP	2.239,64	0,00	0,00	2.239,64	
<b>TOTALE PAGINA</b>					<b>12.906,55</b>	<b>0,00</b>	<b>0,00</b>	<b>12.906,55</b>	

Data Elaborazio' 30-03-2004  
Pagina 73**STAMPA RESIDUI PASSIVI INEVASI - COMPETENZA**

IMPEGNO DATA	NUMERO	CAPITOLO	DESCRIZIONE	DESTINATARIO	IMPORTO	VARIAZIONI +/-	IMPORTO PAGAMENTI	IMPORTO DA PAGARE	RIFERIM. EVASIONE
22-12-2003	2003.4137.1	2280.1003 1.08.001.0000	VERS. IRAP 12/03	4208 - REGIONE CAMPANIA - IRAP	518,59	0,00	0,00	518,59	
		1.08.001.0000			22.124,54	0,00	0,00	22.124,54	
22-12-2003	2003.4146.1	3705.1000 1.08.001.0084	VERS. IRAP 12/03	2752 - REGIONE LAZIO - IRAP	405,11	0,00	0,00	405,11	
22-12-2003	2003.4154.1	3706.1001 1.08.001.0084	VERS. IRAP 12/03	3198 - P.A. TRENTO - IRAP	114,16	0,00	0,00	114,16	
22-12-2003	2003.4139.1	3708.1003 1.08.001.0084	VERS. IRAP 12/03	4208 - REGIONE CAMPANIA - IRAP	614,12	0,00	0,00	614,12	
		1.08.001.0084			1.133,39	0,00	0,00	1.133,39	
22-12-2003	2003.4141.1	3462.1002 1.08.001.0089	VERS. IRAP 12/03	3745 - REGIONE E.ROMAGNA - IRAP	259,17	0,00	0,00	259,17	
		1.08.001.0089			259,17	0,00	0,00	259,17	
22-12-2003	2003.4149.1	3472.1000 1.08.001.4031	VERS. IRAP 12/03	2752 - REGIONE LAZIO - IRAP	129,80	0,00	0,00	129,80	
		1.08.001.4031			129,80	0,00	0,00	129,80	
22-12-2003	2003.4152.1	3464.1000 1.08.001.4032	VERS. IRAP 12/03	2752 - REGIONE LAZIO - IRAP	108,21	0,00	0,00	108,21	
		1.08.001.4032			108,21	0,00	0,00	108,21	
22-12-2003	2003.4148.1	3595.1000 1.08.001.4033	VERS. IRAP 12/03	2752 - REGIONE LAZIO - IRAP	219,47	0,00	0,00	219,47	
		1.08.001.4033			219,47	0,00	0,00	219,47	
<b>TOTALE PAGINA</b>					<b>2.368,63</b>	<b>0,00</b>	<b>0,00</b>	<b>2.368,63</b>	

Data Elaborazione: 30-03-2004  
Pagina 74

## STAMPA RESIDUI PASSIVI INEVASI - COMPETENZA

IMPEGNO DATA	NUMERO	CAPITOLO	DESCRIZIONE	DESTINATARIO	IMPORTO	VARIAZIONI +/-	IMPORTO PAGAMENTI	IMPORTO DA PAGARE	RIFERIM. EVASIONE
22-12-2003	2003.4136.1	3491.1003 1.08.001.4034	VERS. IRAP 1203	4208 - REGIONE CAMPANIA - IRAP	59,50	0,00	0,00	59,50	
		1.08.001.4034			59,50	0,00	0,00	59,50	
22-12-2003	2003.4147.1	3571.1000 1.08.001.4035	VERS. IRAP 1203	2752 - REGIONE LAZIO - IRAP	82,88	0,00	0,00	82,88	
		1.08.001.4035			82,88	0,00	0,00	82,88	
06-08-2003	2003.2334.1	2299.1002 2.11.004.0000	SPESE PROGETTAZIONE E COSTRUZIONE IMMOBILE (VENDITA EX PODERE FORNACE)	0 -	413.165,52	0,00	0,00	413.165,52	
		2.11.004.0000			413.165,52	0,00	0,00	413.165,52	
27-11-2003	2003.3711.1	2301.1000 2.11.005.0000	MANUTENZIONE STRAORDINARIA SCALINATA ESTERNA	0 -	1.200,00	0,00	0,00	1.200,00	
17-06-2003	2003.1730.1	2301.1000 2.11.005.0000	SOSTITUZIONE PAVIMENTI E RIVESTIMENTI VERTICALI SEDE CENTRALE (DM 499/01)	0 -	60.971,70	0,00	55.893,38	5.078,32	
17-06-2003	2003.1731.1	2301.1000 2.11.005.0000	LAVORI DI RISTRUTTURAZIONE SERRA PRESSO SEDE CENTRALE (DM 345/01)	0 -	92.962,24	0,00	0,00	92.962,24	
		2.11.005.0000			155.133,94	0,00	55.893,38	99.240,56	
<b>TOTALE PAGINA</b>					568.441,84	0,00	55.893,38	512.548,46	

Data Elaborazio' 30-03-2004  
Pagina 75**STAMPA RESIDUI PASSIVI INEVASI - COMPETENZA**

IMPEGNO DATA	NUMERO	CAPITOLO	DESCRIZIONE	DESTINATARIO	IMPORTO	VARIAZIONI +/-	IMPORTO PAGAMENTI	IMPORTO DA PAGARE	RIFERIM. EVASIONE
31-12-2003	2003.4378.1	2309.1000 2.11.006.0000	MONTAGGIO RECINZIONE AZIENDA RISORSE GENETICHE	0 -	18.592,32	0,00	0,00	18.592,32	
27-11-2003	2003.3712.1	2309.1000 2.11.006.0000	RIPARAZIONE MURO DI CINTA E MANUTENZIONE STRAORDINARIA	0 -	5.760,00	0,00	0,00	5.760,00	
06-08-2003	2003.2321.1	2312.1003 2.11.006.0000 2.11.006.0000	FONDI IRI/CAV	0 -	14.037,83	0,00	0,00	14.037,83	
19-12-2003	2003.4104.1	2321.1000 2.12.001.0000	ACQUISTO 10 GRUPPI DI CONTINUITA'	2475 - C.G.S. COMPUTER ASSISTANCE DI PETRINI G.	996,00	0,00	0,00	996,00	
01-12-2003	2003.3758.1	2321.1000 2.12.001.0000	ACQUISTO CASSETTE POSTALI	4694 - TECNOGEN S.R.L.	1.072,20	0,00	0,00	1.072,20	
01-12-2003	2003.3737.1	2321.1000 2.12.001.0000	ACQUISTO CITOFONO SENZA FILI	0 -	828,00	0,00	0,00	828,00	
31-12-2003	2003.4476.1	2321.1000 2.12.001.0000	ACQUISTO STAMPANTE LASER HP1015	2475 - C.G.S. COMPUTER ASSISTANCE DI PETRINI G.	249,00	0,00	0,00	249,00	
20-10-2003	2003.3082.1	2323.1002 2.12.001.0000	ACQUISTO ARREDI	2074 - G.R. ARREDAMENTI INDUSTRIALI S.N.C.	685,20	0,00	0,00	685,20	
<b>TOTALE PAGINA</b>					<b>42.220,55</b>	<b>0,00</b>	<b>0,00</b>	<b>42.220,55</b>	

Data Elaborazione : 30-03-2004  
Pagina 76

## STAMPA RESIDUI PASSIVI INEVASI - COMPETENZA

IMPEGNO DATA	IMPEGNO NUMERO	CAPITOLO	DESCRIZIONE	DESTINATARIO	IMPORTO	VARIAZIONI +/-	IMPORTO PAGAMENTI	IMPORTO DA PAGARE	RIFERIM. EVASIONE
20-10-2003	2003.3086.1	2323.1002 2.12.001.0000	ACQUISTO SCRIVANIA*IN METALLO E 2 POLTRONE ERGONOMICHE	4576 - GIANI S.R.L.	350,40	0,00	0,00	350,40	
09-12-2003	2003.3847.1	2323.1002 2.12.001.0000	ACQUISTO 3 MONITOR DA 17 POLLICIA CRISTALLI LIQUIDI	3720 - M.P.S. DI STRINATI NAZARIO & C. S.A.S.	1.285,20	0,00	0,00	1.285,20	
04-12-2003	2003.3814.1	2323.1002 2.12.001.0000	ACQ. PC PORTATILE AGER TRAVELMATE 803 LCI	3720 - M.P.S. DI STRINATI NAZARIO & C. S.A.S.	2.161,20	0,00	0,00	2.161,20	
21-11-2003	2003.3561.1	2323.1002 2.12.001.0000	ACQUISTO SERVER	1288 - CEDAF S.R.L.	4.548,00	0,00	0,00	4.548,00	
22-12-2003	2003.4170.1	2324.1003 2.12.001.0000	ACQ.GRUPPI CONT.APPENDI ABITI CALCOLATRICI	4205 - FRANCA DI APREA ANNA	2.660,30	0,00	0,00	2.660,30	
22-12-2003	2003.4171.1	2324.1003 2.12.001.0000	ACQ. N.10 TAVOLI PORTA PC	4122 - ACCADEMIA S.N.C.	816,00	0,00	0,00	816,00	
22-12-2003	2003.4185.1	2324.1003 2.12.001.0000	ACQ. TERMOVENTILATORI E VENTILATORI	4710 - TECHNOSEA S.A.S. DELL'ING.MARIO TACCOGNA & C.	1.104,00	0,00	0,00	1.104,00	
31-12-2003	2003.4337.1	2341.1000 2.12.002.0000	RINNOVO ABBONAMENTI	4356 - ELSEVIER	16.755,50	0,00	0,00	16.755,50	
<b>TOTALE PAGINA</b>					<b>17.162,10</b>	<b>0,00</b>	<b>0,00</b>	<b>17.162,10</b>	



Data Elaborazio 30-03-2004  
Pagina 77**STAMPA RESIDUI PASSIVI INEVASI - COMPETENZA**

IMPEGNO DATA	IMPEGNO NUMERO	CAPITOLO	DESCRIZIONE	DESTINATARIO	IMPORTO	VARIAZIONI +/-	IMPORTO PAGAMENTI	IMPORTO DA PAGARE	RIFERIM. EVASIONE
31-12-2003	2003.4336.1	2341.1000 2.12.002.0000	RINNOVO ABBONAMENTI	3181 - CABI PUBLISHING	8.032,31	0,00	0,00	8.032,31	
31-12-2003	2003.4314.1	2341.1000 2.12.002.0000	RINNOVO ABBONAMENTO	4198 - LE FRUIT BELGE	34,71	0,00	0,00	34,71	
31-12-2003	2003.4309.1	2341.1000 2.12.002.0000	RINNOVO ABBONAMENTO	4613 - AMERICAN POMOLOGICAL SOCIETY	55,52	0,00	0,00	55,52	
23-04-2003	2003.1033.1	2341.1000 2.12.002.0000	ACQUISTO VOLUME	4591 - MONITORING INSTITUTE	30,00	0,00	25,00	5,00	
31-12-2003	2003.4353.1	2342.1001 2.12.002.0000	RINNOVO ABBONAMENTO	2480 - IL SOLE 24 ORE EDAGRICOLE S.R.L. - DIV.PERIODICI	203,00	0,00	0,00	203,00	
31-12-2003	2003.4356.1	2342.1001 2.12.002.0000	RINNOVO ABBONAMENTO	4552 - EDIZIONI L'INFORMATORE AGRARIO S.P.A	79,00	0,00	0,00	79,00	
20-10-2003	2003.3093.1	2344.1003 2.12.002.0000	ACQUISTO DIZIONARIO	4692 - GUIDA CASERTA	97,50	0,00	0,00	97,50	
22-12-2003	2003.4231.1	2344.1003 2.12.002.0000	ACQUISTO VOLUME MOLECULAR CLONIG	4019 - SIGMA ALDRICH S.R.L.	248,00	0,00	0,00	248,00	
22-12-2003	2003.4233.1	2344.1003 2.12.002.0000	ACQ. VOLUMI	0 -	470,00	0,00	0,00	470,00	
<b>TOTALE PAGINA</b>					<b>9.250,04</b>	<b>0,00</b>	<b>25,00</b>	<b>9.225,04</b>	

Data Elaborazio: 30-03-2004  
Pagina 78

## STAMPA RESIDUI PASSIVI INEVASI - COMPETENZA

IMPEGNO DATA	IMPEGNO NUMERO	CAPITOLO	DESCRIZIONE	DESTINATARIO	IMPORTO	VARIAZIONI +/-	IMPORTO PAGAMENTI	IMPORTO DA PAGARE	RIFERIM. EVASIONE
22-12-2003	2003.4232.1	2344.1003 2.12.002.0000	ACQ. VOLUMI	3385 - EDAGRICOLE S.p.a.	102,29	0,00	0,00	102,29	
31-12-2003	2003.4551.1	2.12.002.0000		0 -	13.589,33	0,00	25,00	13.564,33	
31-12-2003	2003.4621.1	3055.1000 2.12.002.0005		0 -	1.032,91	0,00	0,00	1.032,91	
31-12-2003	2003.4621.1	2820.1002 2.12.002.4009		0 -	1.032,91	0,00	0,00	1.032,91	
13-11-2003	2003.3456.1	2369.1000 2.12.003.0000	ACQUISTO D-LINK FIREWALL	1985 - MIENESATTI CARLO	313,84	0,00	0,00	313,84	
22-12-2003	2003.4157.1	2370.1001 2.12.003.0000	ACQUISTO STRUTTURA DI COPERTURA AD ARCHI PER SERRA	0 -	313,84	0,00	0,00	313,84	
22-12-2003	2003.4214.1	2370.1001 2.12.003.0000	ACQUISTO MATERIALE PER IMPIANTO IRRIGAZIONE	0 -	300,00	0,00	0,00	300,00	
22-12-2003	2003.4161.1	2370.1001 2.12.003.0000	ACQUISTO MICROSCOPIO	0 -	768,24	0,00	0,00	768,24	
31-12-2003	2003.4522.1	2371.1002 2.12.003.0000	ACQ. RILEVATORE UV A FOTODIODI (Q.P.)	4709 - AGILENT TECHNOLOGIES	2.998,06	0,00	0,00	2.998,06	
09-10-2003	2003.2987.1	2371.1002 2.12.003.0000	ACQUISTO PERSONAL COMPUTER	0 -	2.040,00	0,00	0,00	2.040,00	
					33.129,02	0,00	0,00	33.129,02	
					1.021,08	0,00	0,00	1.021,08	
<b>TOTALE PAGINA</b>					<b>41.705,44</b>	<b>0,00</b>	<b>0,00</b>	<b>41.705,44</b>	

Data Elaborazione: 30-03-2004  
Pagina 79**STAMPA RESIDUI PASSIVI INEVASI - COMPETENZA**

IMPEGNO DATA	NUMERO	CAPITOLO	DESCRIZIONE	DESTINATARIO	IMPORTO	VARIAZIONI +/-	IMPORTO PAGAMENTI	IMPORTO DA PAGARE	RIFERIM. EVASIONE
17-12-2003	2003.4051.1	2372.1003 2.12.003.0000	ACQUISTO PENETROMETRO DIGITALE	3470 - TR DI TURONI & C. S.N.C.	1.002,14	0,00	0,00	1.002,14	
19-12-2003	2003.4076.1	2372.1003 2.12.003.0000	ACQ.MACCHINE FOTOGRAFICA DIGITALE	3823 - GRAPHIC PHOTO DI DONOFRIO CARLO	300,00	0,00	0,00	300,00	
19-12-2003	2003.4077.1	2372.1003 2.12.003.0000	ACQ. RIFRATTOMETRO MANUALE	4172 - HUMAN SCIENZE S.R.L.	196,80	0,00	0,00	196,80	
31-12-2003	2003.4552.1	2357.1000 2.12.003.0005 2.12.003.0005		0 -	0,03 0,03	0,00 0,00	0,00 0,00	0,03 0,03	
27-11-2003	2003.3713.1	2388.1003 2.12.003.0054 2.12.003.0054	ACQUISTO RESISTENZA	4693 - ISI CONGRESS S.R.L.	258,00	0,00	0,00	258,00	
31-12-2003	2003.4641.1	2393.1000 2.12.003.0068 2.12.003.0068		0 -	1.184,13 1.184,13	0,00 0,00	0,00 0,00	1.184,13 1.184,13	
20-11-2003	2003.3548.1	2405.1000 2.12.003.0084	ACQUISTO COMPUTER, STAMPANTI, SCANNER	1130 - GENERAL COMPUTER S.R.L.	2.198,77	0,00	0,00	2.198,77	
17-12-2003	2003.4023.1	2405.1000 2.12.003.0084	ACQUISTO APPARECCHIO NIKON	1470 - P.I.A.F. FOTOFORNITURE S.A.S.	841,96	0,00	0,00	841,96	
<b>TOTALE PAGINA</b>					<b>5.981,83</b>	<b>0,00</b>	<b>0,00</b>	<b>5.981,83</b>	

Data Elaborazio  
30-03-2004  
Pagina 80

## STAMPA RESIDUI PASSIVI INEVASI - COMPETENZA

IMPEGNO DATA	IMPEGNO NUMERO	CAPITOLO	DESCRIZIONE	DESTINATARIO	IMPORTO	VARIAZIONI +/-	IMPORTO PAGAMENTI	IMPORTO DA PAGARE	RIFERIM. EVASIONE
03-11-2003	2003.3248.1	2407.1002 2.12.003.0084	ACQ. BILANCIA TECNICA	3470 - TR DI TURONI & C. S.N.C.	984,72	0,00	0,00	984,72	
03-11-2003	2003.3260.1	2407.1002 2.12.003.0084	ACQ. CALIBRO DIGITALE	3470 - TR DI TURONI & C. S.N.C.	332,04	0,00	0,00	332,04	
03-11-2003	2003.3274.1	2407.1002 2.12.003.0084	ACQUISTO CENTRALINA METEREOLOGICA	0 -	8.415,84	0,00	0,00	8.415,84	
27-11-2003	2003.3719.1	2407.1002 2.12.003.0084	ACQUISTO SOFTWARE PER ELABORAZIONE DATI E CREAZIONE ARCHIVI FOTOGRAFICI	3720 - M.P.S. DI STRINATI NAZARIO & C. S.A.S.	2.037,60	0,00	0,00	2.037,60	
25-11-2003	2003.3662.1	2407.1002 2.12.003.0084	ACQUISTO PERSONAL COMPUTER	3720 - M.P.S. DI STRINATI NAZARIO & C. S.A.S.	2.323,84	0,00	0,00	2.323,84	
18-11-2003	2003.3486.1	2408.1003 2.12.003.0084	ACQUISTO PIPETTE	0 -	901,20	0,00	0,00	901,20	
14-11-2003	2003.3467.1	2411.1002 2.12.003.0089	ACQ. MATER. DI LAB.	3470 - TR DI TURONI & C. S.N.C.	18.035,97	0,00	0,00	18.035,97	
20-11-2003	2003.3550.1	2411.1002 2.12.003.0089	ACQUISTO SPETTROFOTOMETRO	0 -	1.002,14	0,00	0,00	1.002,14	
12-12-2003	2003.3933.1	3786.1002 2.12.003.4013	ACQ. Q.P. BARRA PER DISERBO ANTIDERIVA	4685 - ROSETTI S.N.C. DI ROSETTI LUCA E C.	6.096,00	0,00	0,00	6.096,00	
					7.098,14	0,00	0,00	7.098,14	
					458,70	0,00	0,00	458,70	
<b>TOTALE PAGINA</b>					22.552,08	0,00	0,00	22.552,08	

Data Elaborazic 30-03-2004  
Pagina 81**STAMPA RESIDUI PASSIVI INEVASI - COMPETENZA**

IMPEGNO DATA	IMPEGNO NUMERO	CAPITOLO	DESCRIZIONE	DESTINATARIO	IMPORTO	VARIAZIONI +/-	IMPORTO PAGAMENTI	IMPORTO DA PAGARE	RIFERIM. EVASIONE
31-12-2003	2003.4528.1	3786.1002 2.12.003.4013	ACQUISTO RILEVATORE UVA FOTODIODO (Q.P)	4709 - AGILENT TECHNOLOGIES	1.802,02	0,00	0,00	1.802,02	
22-12-2003	2003.4133.1	3786.1002 2.12.003.4013	ACQUISTO STAMPANTE HP DESKJET 5652	3720 - M.P.S. DI STRINATI NAZARIO & C. S.A.S.	188,40	0,00	0,00	188,40	
26-11-2003	2003.3685.1	2.12.003.4013		0 -	2.449,12	0,00	0,00	2.449,12	
17-09-2003	2003.2739.1	2993.1002 2.12.003.4014 2.12.003.4014		0 -	4,62	0,00	0,00	4,62	
22-12-2003	2003.4207.1	3183.1000 2.12.003.4020 2.12.003.4020		0 -	310,77	0,00	0,00	310,77	
21-11-2003	2003.3556.1	3328.1000 2.12.003.4027	ACQUISTO MATERIALE PER IMPIANTO IRRIGAZIONE	3565 - MAROTTA MACCHINE S.R.L.	43.004,40	0,00	0,00	43.004,40	
21-11-2003	2003.3559.1	3328.1000 2.12.003.4027	ACQUISTO ELETTROPOMPA E QUADRO ELETTRICO PER POZZO NUOVA AZIENDA	1012 - IDROTECNICA DI CENCI & C. S.N.C.	13.541,50	0,00	0,00	13.541,50	
29-05-2003	2003.1433.1	3328.1000 2.12.003.4027	ACQUISTO CAVI PER COLLEGAMENTO POZZO	1015 - FORNITURE ELETTRICHE DI SARRO S.n.c.	10.685,70	0,00	0,00	10.685,70	
			AUTOMAZIONE IMPIANTO IRRIGAZIONE	0 -	2.943,80	0,00	0,00	2.943,80	
<b>TOTALE PAGINA</b>					<b>72.481,21</b>	<b>0,00</b>	<b>0,00</b>	<b>72.481,21</b>	

Data Elaborazio: 30-03-2004  
Pagina 82

## STAMPA RESIDUI PASSIVI INEVASI - COMPETENZA

IMPEGNO DATA	IMPEGNO NUMERO	CAPITOLO	DESCRIZIONE	DESTINATARIO	IMPORTO	VARIAZIONI +/-	IMPORTO PAGAMENTI	IMPORTO DA PAGARE	RIFERIM. EVASIONE
29-05-2003	2003.1447.1	3328.1000 2.12.003.4027	MATERIALE PER MESSA IN OPERA POZZO ARTESIANO PER AZIENDA RISORSE GENETICHE VEGETALI	0 -	4.710,08	0,00	0,00	4.710,08	
09-10-2003	2003.2983.1	2.12.003.4027			74.885,48	0,00	0,00	74.885,48	
20-10-2003	2003.3084.1	3347.1003 2.12.003.4028	ACQ. PH-METRO	4022 - MICROGLASS HEIM S.R.L.	469,80	0,00	0,00	469,80	
31-12-2003	2003.4302.1	3347.1003 2.12.003.4028	ACQUISTO ALIMENTATORE PER ELETTROFORESI	3331 - BIO-RAD LABORATORIES S.R.L.	600,00	0,00	0,00	600,00	
21-11-2003	2003.3609.1	3347.1003 2.12.003.4028	ACQUISTO CENTRIFUGA DA BANCO	2137 - CELBIO S.P.A.	5.724,00	0,00	0,00	5.724,00	
20-10-2003	2003.3102.1	3347.1003 2.12.003.4028	ACQUISTO TERMOCICLIZZATORE PER PCR	4702 - APPLERA ITALIA FILIALE DELLA APPLERA EUROPE B.V.	9.000,00	0,00	0,00	9.000,00	
20-10-2003	2003.3090.1	3347.1003 2.12.003.4028	ACQUISTO VIBRATORE VORTEX	1388 - INTERNATIONAL P.B.I. S.P.A.	126,00	0,00	0,00	126,00	
			ACQUISTO CELLA ELETTROFORETICA	3331 - BIO-RAD LABORATORIES S.R.L.	340,80	0,00	0,00	340,80	
<b>TOTALE PAGINA</b>					<b>20.970,68</b>	<b>0,00</b>	<b>0,00</b>	<b>20.970,68</b>	

Data Elaborazio: 30-03-2004  
Pagina 83**STAMPA RESIDUI PASSIVI INEVASI - COMPETENZA**

IMPEGNO DATA	NUMERO	CAPITOLO	DESCRIZIONE	DESTINATARIO	IMPORTO	VARIAZIONI +/-	IMPORTO PAGAMENTI	IMPORTO DA PAGARE	RIFERIM. EVASIONE
20-10-2003	2003.3083.1	3347.1003 2.12.003.4028	ACQUISTO BILANCIA TECNICA	1388 - INTERNATIONAL P.B.I. S.P.A.	1.262,94	0,00	0,00	1.262,94	
09-10-2003	2003.2984.1	3347.1003 2.12.003.4028	ACQ.FORNETTO DI IBRIDAZIONE	4204 - MICROTECH S.R.L.	3.000,00	0,00	0,00	3.000,00	
09-10-2003	2003.2985.1	3347.1003 2.12.003.4028	AGITATORE ORBITALE	4022 - MICROGLASS HEIM S.R.L..	691,56	0,00	0,00	691,56	
20-10-2003	2003.3080.1	3347.1003 2.12.003.4028	ACQUISTO BILANCIA ANALITICA	1388 - INTERNATIONAL P.B.I. S.P.A.	1.954,36	0,00	0,00	1.954,36	
		2.12.003.4028			23.169,46	0,00	0,00	23.169,46	
27-11-2003	2003.3699.1	2443.1002 2.12.004.0000	ACQUISTO GRUPPO ELETTROGENO	4701 - MASE GENERATORS S.P.A.	1.084,70	0,00	0,00	1.084,70	
03-11-2003	2003.3246.1	2443.1002 2.12.004.0000	ACQ.BARRA PER DISERBO ANTIDERIVA	4685 - ROSETTI S.N.C. DI ROSETTI LUCA E C.	915,30	0,00	0,00	915,30	
19-12-2003	2003.4078.1	2444.1003 2.12.004.0000	ACQ. N.2 SCALETTI METALLICI	4070 - AGRIFARMA S.A.S.	192,00	0,00	0,00	192,00	
31-12-2003	2003.4303.1	2444.1003 2.12.004.0000	ACQUISTO MOTOCOLTIVATORE	4665 - ANTONIO MEROLA DI GUGLIELMO	5.520,00	0,00	0,00	5.520,00	
<b>TOTALE PAGINA</b>					14.620,86	0,00	0,00	14.620,86	

Data Elaborazic 30-03-2004  
Pagina 84

## STAMPA RESIDUI PASSIVI INEVASI - COMPETENZA

DATA	IMPEGNO NUMERO	CAPITOLO	DESCRIZIONE	DESTINATARIO	IMPORTO	VARIAZIONI +/-	IMPORTO PAGAMENTI	IMPORTO DA PAGARE	RIFERIM. EVASIONE
22-12-2003	2003.4227.1	2444.1003 2.12.004.0000	ACQ. RIMORCHIO AGRICOLO	4705 - MEROLA AGRISERVICE S.R.L.	4.122,00	0,00	0,00	4.122,00	
22-12-2003	2003.4173.1	2444.1003 2.12.004.0000	ACQ. SPANDICONCIME	4705 - MEROLA AGRISERVICE S.R.L.	542,40	0,00	0,00	542,40	
22-12-2003	2003.4177.1	2444.1003 2.12.004.0000	ACQ. TAGLIASIEPI	4665 - ANTONIO MEROLA DI GUGLIELMO	744,00	0,00	0,00	744,00	
22-12-2003	2003.4179.1	2444.1003 2.12.004.0000	ACQ. MOTOSEGA	4665 - ANTONIO MEROLA DI GUGLIELMO	1.044,00	0,00	0,00	1.044,00	
22-12-2003	2003.4178.1	2444.1003 2.12.004.0000	ACQ. DECESPUGLIATORE	4665 - ANTONIO MEROLA DI GUGLIELMO	612,00	0,00	0,00	612,00	
12-12-2003	2003.3936.1	3779.1003 2.12.004.0084	ACQUISTO RIPPER	4665 - ANTONIO MEROLA DI GUGLIELMO	1.860,00	0,00	0,00	1.860,00	
12-12-2003	2003.3938.1	3779.1003 2.12.004.0084	ACQUISTO ERPICE FRANGIZOLLE	4665 - ANTONIO MEROLA DI GUGLIELMO	2.820,00	0,00	0,00	2.820,00	
31-12-2003	2003.4519.1	3779.1003 2.12.004.0084	ACQUISTO TRATRICE GOMMATA MOD.FRUTTETO 75DT	4665 - ANTONIO MEROLA DI GUGLIELMO	27.480,00	0,00	0,00	27.480,00	
<b>TOTALE PAGINA</b>					<b>39.224,40</b>	<b>0,00</b>	<b>0,00</b>	<b>39.224,40</b>	



Data Elaborazio 30-03-2004  
Pagina 85**STAMPA RESIDUI PASSIVI INEVASI - COMPETENZA**

IMPEGNO DATA	IMPEGNO NUMERO	CAPITOLO	DESCRIZIONE	DESTINATARIO	IMPORTO	VARIAZIONI +/-	IMPORTO PAGAMENTI	IMPORTO DA PAGARE	RIFERIM. EVASIONE
22-12-2003	2003.4226.1	3779.1003 2.12.004.0084	ACQ. FRESATRICE	4665 - ANTONIO MEROLA DI GUGLIELMO	3.540,00	0,00	0,00	3.540,00	
22-12-2003	2003.4225.1	3779.1003 2.12.004.0084	ACQ. ATOMIZZATORE	4665 - ANTONIO MEROLA DI GUGLIELMO	7.440,00	0,00	0,00	7.440,00	
12-12-2003	2003.3939.1	3779.1003 2.12.004.0084	ACQUISTO TRINCIATUITO	4665 - ANTONIO MEROLA DI GUGLIELMO	4.980,00	0,00	0,00	4.980,00	
12-12-2003	2003.3937.1	3779.1003 2.12.004.0084	ACQ. TRIVELLA SCAVABUCHE	4665 - ANTONIO MEROLA DI GUGLIELMO	2.880,00	0,00	0,00	2.880,00	
		2.12.004.0084			51.000,00	0,00	0,00	51.000,00	
12-12-2003	2003.3931.1	3814.1002 2.12.004.4040	Q.P. GRUPPO ELETTROGENO CON AVVIAMENTO ELETTRONICO	4701 - MASE GENERATORS S.P.A.	1.198,90	0,00	0,00	1.198,90	
		2.12.004.4040			1.198,90	0,00	0,00	1.198,90	
31-12-2003	2003.4264.1	3416.1000 2.12.007.0000	ADEGUAMENTO NORMATIVE IMPIANTO ELETTRICO	1810 - EUROPEA 2000 S.A.S.	8.699,16	0,00	0,00	8.699,16	
06-08-2003	2003.2320.1	3419.1003 2.12.007.0000	FONDIRICAV	0 -	6.042,02	0,00	0,00	6.042,02	
<b>TOTALE PAGINA</b>					<b>34.780,08</b>	<b>0,00</b>	<b>0,00</b>	<b>34.780,08</b>	

Data Elaborazic: 30-03-2004  
Pagina 86**STAMPA RESIDUI PASSIVI INEVASI - COMPETENZA**

IMPEGNO DATA	IMPEGNO NUMERO	CAPITOLO	DESCRIZIONE	DESTINATARIO	IMPORTO	VARIAZIONI +/-	IMPORTO PAGAMENTI	IMPORTO DA PAGARE	RIFERIM. EVASIONE
09-10-2003	2003.2999.1	3419.1003 2.12.007.0000	LAVORI RIFACIMENTO* IMPIANTO ELETTRICO E ALIM.INE GRUPPI FRIGORIFERI E IMP.ALLARME AZIENDA AIA SPACCATATA	3862 - DITTA SCARCIGLIA GIOVANNI	4.750,32	0,00	0,00	4.750,32	
15-09-2003	2003.2691.1	3419.1003 2.12.007.0000	LAVORI ALLACCIAMENTO RETE FOGNARIA	3862 - DITTA SCARCIGLIA GIOVANNI	3.000,00	0,00	0,00	3.000,00	
18-11-2003	2003.3483.1	3419.1003 2.12.007.0000	MESSA A NORMA RINGHIERA E MESSA IN OPERA PORTE ANTIPANICO	0 -	2.937,60	0,00	0,00	2.937,60	
18-11-2003	2003.3485.1	3419.1003 2.12.007.0000	MESSA A NORMA SICUREZZA LABORATORI E MENSA	4667 - D'ADDIO ANTONIO	1.992,00	0,00	0,00	1.992,00	
22-12-2003	2003.4158.1	3419.1003 2.12.007.0000	FORNITURA E POSA IN OPERA DI N.5 POZZETTI PER MESSA A TERRA	4667 - D'ADDIO ANTONIO	2.040,00	0,00	0,00	2.040,00	
21-11-2003	2003.3578.1	3419.1003 2.12.007.0000	RIPRISTINO SPAZI APERTI AZIENDA	0 -	6.960,00	0,00	0,00	6.960,00	
18-11-2003	2003.3484.1	3419.1003 2.12.007.0000	FORNITURA E POSA IN OPERA DI 5 POZZETTI	4667 - D'ADDIO ANTONIO	2.100,00	0,00	0,00	2.100,00	
18-11-2003	2003.3482.1	3419.1003 2.12.007.0000	FORNITURA.PIANTE	0 -	1.800,00	0,00	0,00	1.800,00	
					40.321,10	0,00	0,00	40.321,10	
<b>TOTALE PAGINA</b>					25.579,92	0,00	0,00	25.579,92	

Data Elaborazic 30-03-2004  
Pagina 87**STAMPA RESIDUI PASSIVI INEVASI - COMPETENZA**

IMPEGNO DATA	IMPEGNO NUMERO	CAPITOLO	DESCRIZIONE	DESTINATARIO	IMPORTO	VARIAZIONI +/-	IMPORTO PAGAMENTI	IMPORTO DA PAGARE	RIFERIM. EVASIONE
22-12-2003	2003.4134.1	2477.1000 4.21.001.0000	VERS. IRPEF 12/03	4245 - ERARIO STATO	21.797,07	0,00	0,00	21.797,07	
23-12-2003	2003.4234.1	2481.1000 4.21.002.0000	VERS. ONERI PREV.LI 12/2003	1133 - I.N.P.S. DI ROMA EUR	4.816,59	0,00	0,00	4.816,59	
22-12-2003	2003.4215.1	2481.1000 4.21.002.0000	VERS. INPS IST. SU ASS. DI RIC. 12/03	1133 - I.N.P.S. DI ROMA EUR	602,31	0,00	0,00	602,31	
22-12-2003	2003.4194.1	2481.1000 4.21.002.0000	VERS. INPS IST. 12/03	1133 - I.N.P.S. DI ROMA EUR	170,88	0,00	0,00	170,88	
22-12-2003	2003.4191.1	2481.1000 4.21.002.0000	VERS. INPS DIP. 12/03	1133 - I.N.P.S. DI ROMA EUR	3.707,93	0,00	0,00	3.707,93	
19-12-2003	2003.4129.1	2481.1000 4.21.002.0000	VERS. ENPAIA DIP. 12/03	3424 - E.N.P.A.I.A. - ROMA	868,38	0,00	0,00	868,38	
22-12-2003	2003.4218.1	2482.1001 4.21.002.0000	VERS. INPS IST. SU ASS. DI RIC. 12/03	1193 - I.N.P.S. TRENTO	120,47	0,00	0,00	120,47	
22-12-2003	2003.4197.1	2482.1001 4.21.002.0000	VERS. INPS DIP. 12/03	1193 - I.N.P.S. TRENTO	114,69	0,00	0,00	114,69	
19-12-2003	2003.4130.1	2482.1001 4.21.002.0000	VERS. ENPAIA DIP. 12/03	3424 - E.N.P.A.I.A. - ROMA	26,86	0,00	0,00	26,86	
<b>TOTALE PAGINA</b>					<b>32.225,18</b>	<b>0,00</b>	<b>0,00</b>	<b>32.225,18</b>	

Data Elaborazio 30-03-2004  
Pagina 88

## STAMPA RESIDUI PASSIVI INEVASI - COMPETENZA

IMPEGNO DATA	IMPEGNO NUMERO	CAPITOLO	DESCRIZIONE	DESTINATARIO	IMPORTO	VARIAZIONI +/-	IMPORTO PAGAMENTI	IMPORTO DA PAGARE	RIFERIM. EVASIONE
19-12-2003	2003.4128.1	2483.1002 4.21.002.0000	VERS. ENPAIA DIP. 12/03	3424 - E.N.P.A.I.A. - ROMA	193,68	0,00	0,00	193,68	
22-12-2003	2003.4220.1	2483.1002 4.21.002.0000	VERS. INPS IST. SU ASS. DI RIC. 12/03	3209 - I.N.P.S. - FORLI'	120,46	0,00	0,00	120,46	
22-12-2003	2003.4209.1	2483.1002 4.21.002.0000	VERS. INPS DIP. 12/03	3209 - I.N.P.S. - FORLI'	594,47	0,00	0,00	594,47	
22-12-2003	2003.4206.1	2483.1002 4.21.002.0000	VERS. INPS DIP. 12/03	3209 - I.N.P.S. - FORLI'	827,01	0,00	0,00	827,01	
31-12-2003	2003.4407.1	2484.1003 4.21.002.0000	VERS. INPS 12/03	3914 - I.N.P.S. - CASERTA	171,05	0,00	0,00	171,05	
22-12-2003	2003.4222.1	2484.1003 4.21.002.0000	VERS. INPS IST. SU ASS. DI RIC. 12/03	3914 - I.N.P.S. - CASERTA	120,47	0,00	0,00	120,47	
22-12-2003	2003.4213.1	2484.1003 4.21.002.0000	VERS. INPS DIP. 12/03	3914 - I.N.P.S. - CASERTA	279,09	0,00	0,00	279,09	
19-12-2003	2003.4127.1	2484.1003 4.21.002.0000	VERS. ENPAIA DIP. 12/03	3424 - E.N.P.A.I.A. - ROMA	65,36	0,00	0,00	65,36	
23-12-2003	2003.4235.1	2485.1000 4.21.003.0000	VERS. ADD. LE 12/03	1393 - FORNITORI DIVERSI	393,79	0,00	0,00	393,79	
<b>TOTALE PAGINA</b>					<b>2.765,38</b>	<b>0,00</b>	<b>0,00</b>	<b>2.765,38</b>	

Data Elaborazione: 10-03-2004  
Pagina 89**STAMPA RESIDUI PASSIVI INEVASI - COMPETENZA**

IMPEGNO DATA	IMPEGNO NUMERO	CAPITOLO	DESCRIZIONE	DESTINATARIO	IMPORTO	VARIAZIONI +/-	IMPORTO PAGAMENTI	IMPORTO DA PAGARE	RIFERIM. EVASIONE
22-12-2003	2003.4166.1	2485.1000 4.21.003.0000	VERS. ADD.LE COM.LE 12/03 COM. MARINO COD. E958	2758 - MIN.DELL'INTERNO-D IR.CENTR.FIN. LOCALE	15,06	0,00	0,00	15,06	
22-12-2003	2003.4162.1	2485.1000 4.21.003.0000	VERS. ADD.LE REG.LE 12/03	2588 - REGIONE LAZIO	365,59	0,00	0,00	365,59	
22-12-2003	2003.4164.1	2488.1003 4.21.003.0000	VERS. ADD.LE REG.LE 12/03	976 - REGIONE CAMPANIA	99,22	0,00	0,00	99,22	
		4.21.003.0000			873,66	0,00	0,00	873,66	
31-12-2003	2003.4299.1	2489.1000 4.21.004.0000	VERS. RIT. SIND.LI NOV/DIC 2003	1048 - FLAI CGIL COMPENS.DI ROMA FEDERNE AGROINDUSTRIA	136,02	0,00	0,00	136,02	
31-12-2003	2003.4297.1	2489.1000 4.21.004.0000	VERS.RIT. SIND.LI NOV/DIC 2003	4611 - FAI Cisl ROMA-LAZIO	154,12	0,00	0,00	154,12	
31-12-2003	2003.4298.1	2490.1001 4.21.004.0000	VERS. RIT. SIND.LI NOV/DIC 2003	3080 - FLAI-CGIL - TRENTO	20,20	0,00	0,00	20,20	
31-12-2003	2003.4300.1	2491.1002 4.21.004.0000	VERS. RIT. SIND.LI NOV/DIC 2003	3212 - FLAI-FISBA-UILA	142,28	0,00	0,00	142,28	
		4.21.004.0000			452,62	0,00	0,00	452,62	
30-03-2004	2003.4653.1	2509.1000 4.21.009.0000	T.F.R. OPERAI GIORNALIERI	0 -	4.315,76	0,00	0,00	4.315,76	
		4.21.009.0000			4.315,76	0,00	0,00	4.315,76	
<b>TOTALE PAGINA</b>					<b>5.248,25</b>	<b>0,00</b>	<b>0,00</b>	<b>5.248,25</b>	

Data Elaborazio: 30-03-2004  
Pagina 90**STAMPA RESIDUI PASSIVI INEVASI - COMPETENZA**

IMPEGNO DATA	NUMERO	CAPITOLO	DESCRIZIONE	DESTINATARIO	IMPORTO	VARIAZIONI +/-	IMPORTO PAGAMENTI	IMPORTO DA PAGARE	RIFERIM. EVASIONE
31-12-2003	2003.4301.1	2513.1000 4.21.010.0000	VERS. IVA 122003	1173 - SERVIZIO RISCOSSIONE TRIBUTI - AMBITO "ROMA A"	8.747,91	0,00	0,00	8.747,91	
06-08-2003	2003.2343.1	2513.1000 4.21.010.0000	VERSAMENTO IVA SU CONVENZAGROBIOS	0 -	5.000,00	0,00	0,00	5.000,00	
06-08-2003	2003.2339.1	2513.1000 4.21.010.0000	IVA SU CONVENZIONE MEDIA SERVIZI ONLUS ROMA NATURA	0 -	1.652,66	0,00	0,00	1.652,66	
07-08-2003	2003.2352.1	2515.1002 4.21.010.0000	VERSAMENTO IVA SU CONVENZ.VENETO AGRICOLTURA R.G.C. N. 0662003	0 -	861,68	0,00	0,00	861,68	
07-08-2003	2003.2354.1	2515.1002 4.21.010.0000	VERSAM.IVA SU CONTRIB.CRPV 2003."OTTIMIZ.NUTRIZIONE MINERALE FRAGOLA E VITE"	0 -	1.434,80	0,00	0,00	1.434,80	
07-08-2003	2003.2355.1	2515.1002 4.21.010.0000	VERSAM.IVA SU CONTRIB.CRPV 2003: MIGL.GEN.PESCO ALBICOCCO SUSINO PER L'EMILIA-ROMAGNA"	0 -	3.000,00	0,00	0,00	3.000,00	
<b>TOTALE PAGINA</b>					<b>20.697,05</b>	<b>0,00</b>	<b>0,00</b>	<b>20.697,05</b>	

Data Elaborazic 30-03-2004  
Pagina 91

## STAMPA RESIDUI PASSIVI INEVASI - COMPETENZA

IMPEGNO DATA	NUMERO	CAPITOLO	DESCRIZIONE	DESTINATARIO	IMPORTO	VARIAZIONI +/-	IMPORTO PAGAMENTI	IMPORTO DA PAGARE	RIFERIM. EVASIONE
07-08-2003	2003.2353.1	2515.1002 4.21.010.0000	VERSAMENTO IVA SU* CONTRIB.CRPV.2003: "MIGL.GEM.SELEZ.GENOTIPI E TECNICHE CULTURALI..."	0 -	2.766,00	0,00	0,00	2.766,00	
		4.21.010.0000			23.463,05	0,00	0,00	23.463,05	
<b>TOTALE PAGINA</b>					2.766,00	0,00	0,00	2.766,00	
<b>TOTALE COMPETENZA</b>					1.429.696,94	0,00	103.145,88	1.326.551,06	

Data Elaborazio: 30-03-2004  
Pagina 92

## STAMPA RESIDUI PASSIVI INEVASI - ANNO RESIDUO 1989

IMPEGNO DATA	NUMERO	CAPITOLO	DESCRIZIONE	DESTINATARIO	IMPORTO	VARIAZIONI +/-	IMPORTO PAGAMENTI	IMPORTO DA PAGARE	RIFERIM. EVASIONE
31-12-1989	1989.1.1	2237.1000 2.11.004.0000	COSTRUZIONE FABBRICATO SEDE DI FORLI'	0-	1.084.333,47	0,00	3.582,00	1.080.751,47	
		2.11.004.0000			1.084.333,47	0,00	3.582,00	1.080.751,47	
<b>TOTALE PAGINA</b>					1.084.333,47	0,00	3.582,00	1.080.751,47	
<b>TOTALE ANNO RESIDUO 1989</b>					1.084.333,47	0,00	3.582,00	1.080.751,47	



Data Elaborazione: 30-03-2004  
 Pagina 93

**STAMPA RESIDUI PASSIVI INEVASI - ANNO RESIDUO 1994**

IMPEGNO DATA	IMPEGNO NUMERO	CAPITOLO	DESCRIZIONE	DESTINATARIO	IMPORTO	VARIAZIONI +/-	IMPORTO PAGAMENTI	IMPORTO DA PAGARE	RIFERIM. EVASIONE
11-11-1994	1994.1.1	2.299.1.002 2.11.004.0000	COSTRUZIONE CAPANNONE RICOVERO MACCHINE AGRICOLE	1393 - FORNITORI DIVERSI	967,20	0,00	0,00	967,20	
		2.11.004.0000			967,20	0,00	0,00	967,20	
<b>TOTALE PAGINA</b>					967,20	0,00	0,00	967,20	
<b>TOTALE ANNO RESIDUO 1994</b>					967,20	0,00	0,00	967,20	

Data Elaborazione 30-03-2004  
Pagina 94**STAMPA RESIDUI PASSIVI INEVASI - ANNO RESIDUO 1997**

IMPEGNO DATA	NUMERO	CAPITOLO	DESCRIZIONE	DESTINATARIO	IMPORTO	VARIAZIONI +/-	IMPORTO PAGAMENTI	IMPORTO DA PAGARE	RIFERIM. EVASIONE
31-12-1997	1997.7.1	1126.1001 1.04.004.0000	PAG.PULX.DIC.96 E GENN.SETT.97	2780 - S.O.P.I.G. 2	5.625,59	0,00	0,00	5.625,59	
07-07-1997	1997.2.1	2493.1000 4.21.005.0000	RESTITUZIONE DEPOSITO CAUZIONALE	1460 - GIACCHERO FRANCO	261,07	0,00	0,00	261,07	
07-07-1997	1997.4.1	2493.1000 4.21.005.0000	RESTITUZIONE DEPOSITO CAUZIONALE	3830 - GRASSI GIORGIO	157,52	0,00	0,00	157,52	
		4.21.005.0000			418,59	0,00	0,00	418,59	
<b>TOTALE PAGINA</b>					6.044,18	0,00	0,00	6.044,18	
<b>TOTALE ANNO RESIDUO 1997</b>					6.044,18	0,00	0,00	6.044,18	

Data Elaborazione 10-03-2004  
Pagina 95**STAMPA RESIDUI PASSIVI INEVASI - ANNO RESIDUO 1999**

IMPEGNO DATA	NUMERO	CAPITOLO	DESCRIZIONE	DESTINATARIO	IMPORTO	VARIAZIONI +/-	IMPORTO PAGAMENTI	IMPORTO DA PAGARE	RIFERIM. EVASIONE
09-03-1999	1999.4.1	1313.1000 1.04.008.0050	N.300 ESTRATTI DA 1 PORTININISTI ...	2426 - L'INFORMATORE AGRARIO SRL	371,85	0,00	0,00	371,85	
31-12-1999	1999.32.1	1411.1002 1.04.009.0050	ACQUISTO MOUSE PS2	3647 - INFOTEK S.R.L.	371,85	0,00	0,00	371,85	
20-04-1999	1999.6.1	1577.1000 1.04.010.0050	ACQUISTO SALE PER ADDOLCITORE	2081 - UNITERM S.r.l.	187,67	0,00	0,00	187,67	
23-07-1999	1999.11.1	1577.1000 1.04.010.0050	BOMBOLA DA 1 LITRO ETILENE	2603 - SOL SPA	161,13	0,00	0,00	161,13	
31-12-1999	1999.40.1	1681.1000 1.04.010.0084	ACQUISTO RULLINI	2212 - MAF S.r.l.	348,80	0,00	0,00	348,80	
31-12-1999	1999.41.1	1681.1000 1.04.010.0084	ACQUISTO MATERIALE PER CAMPAGNA	1281 - S.A.G. DI CALAMOSCA & C. S.N.C.	216,91	0,00	0,00	216,91	
31-12-1999	1999.43.1	1681.1000 1.04.010.0084	ACQUISTO MATERIALE PER LABORATORIO	1002 - CIRO DONATI S.r.l.	87,80	0,00	0,00	87,80	
31-12-1999	1999.42.1	1681.1000 1.04.010.0084	ACQUISTO MATERIALE PER CAMPAGNA	2257 - BIOCONTROL S.R.L.	107,34	0,00	0,00	107,34	
					59,50	0,00	0,00	59,50	
					471,55	0,00	0,00	471,55	
<b>TOTALE PAGINA</b>					<b>1.368,83</b>	<b>0,00</b>	<b>0,00</b>	<b>1.368,83</b>	

Data Elaborazio: 30-03-2004  
Pagina 96**STAMPA RESIDUI PASSIVI INEVASI - ANNO RESIDUO 1999**

IMPEGNO DATA	NUMERO	CAPITOLO	DESCRIZIONE	DESTINATARIO	IMPORTO	VARIAZIONI +/-	IMPORTO PAGAMENTI	IMPORTO DA PAGARE	RIFERIM. EVASIONE
09-12-1999	1999.24.1	1781.1000 1.04.011.0050	ACQUISTO GASOLIO AGRICOLO	1073 - GIANNI MARCO	162,94	0,00	0,00	162,94	
23-12-1999	1999.27.1	1897.1000 1.04.012.0050	SOSTITUZIONE KIT DI STAMPA	2566 - COMPUTERART	162,94	0,00	0,00	162,94	
31-12-1999	1999.33.1	1897.1000 1.04.012.0050	SOSTITUZIONE SCHEDA DI RETE	1130 - GENERAL COMPUTER S.R.L.	120,85	0,00	0,00	120,85	
26-03-1999	1999.5.1	1.04.012.0050 2013.1000 1.04.017.0050	ISCRIZ CONV.INTERNATIONAL SYMPOSIUM(AVANZATO)	2634 - ESA-AGROCLIMATOLOG Y AND MODELLING	306,77 16,05	0,00	0,00	306,77 16,05	
31-12-1999	1999.44.1	1.04.017.0050 2116.1003 1.04.018.0084	TRADUZIONE TESTI	4034 - 3C "CAMPANIA CONSULTANCY CENTRE"	16,05 774,69	0,00	0,00	16,05 774,69	
31-12-1999	1999.37.1	1.04.018.0084 2209.1000 1.06.003.0050	COLLABORAZIONE CON ALTRI ENTI	0 -	774,69 318.726,86	0,00	0,00	774,69 39.365,07	
		1.06.003.0050			318.726,86	0,00	279.361,79	39.365,07	
<b>TOTALE PAGINA</b>					<b>319.987,31</b>	<b>0,00</b>	<b>279.361,79</b>	<b>40.625,52</b>	

Data Elaborazio' 30-03-2004  
Pagina 97**STAMPA RESIDUI PASSIVI INEVASI - ANNO RESIDUO 1999**

IMPEGNO DATA	NUMERO	CAPITOLO	DESCRIZIONE	DESTINATARIO	IMPORTO	VARIAZIONI +/-	IMPORTO PAGAMENTI	IMPORTO DA PAGARE	RIFERIM. EVASIONE
31-12-1999	1999.21.1	2223.1002 1.06.003.0056	CONTRIBUTO 50% CONVENZIONE	3243 - CENTRALE ORTOFRUTTICOLA CENTRO SER.AVANZATI SCRL	18.592,45	0,00	0,00	18.592,45	
31-12-1999	1999.34.1	2223.1002 1.06.003.0056	CONVENZIONE POM MISURA 2	3691 - GIUNTA REGIONALE REGIONE CAMPANIA	1.032,91	0,00	0,00	1.032,91	
31-12-1999	1999.31.1	2223.1002 1.06.003.0056	STANZIAMENTO PROG.POM. MIS.2	3685 - C.I.F. CONSORZIO INTER.LE FRUTTICOLTURA CAGLIARI	7.230,40	0,00	0,00	7.230,40	
31-12-1999	1999.30.1	2223.1002 1.06.003.0056	CONTRIBUTO CONVENZIONE POM MIS 2	3683 - E.R.S.A.T. ENTE REG.LE SVILUPPO ASS.TECNICA	3.098,74	0,00	0,00	3.098,74	
31-12-1999	1999.29.1	2223.1002 1.06.003.0056	CONTRIBUTO CONVENZIONE POM MIS 2	3684 - A.R.S.S.A. AGENZIA REG.LE PER LO SVILUPPO AGRIC.	3.098,74	0,00	0,00	3.098,74	
31-12-1999	1999.23.1	2223.1002 1.06.003.0056	CONTRIBUTO 50% CONVENZIONE	3673 - ISTITUTO SPER.LE COLTURE INDUSTRIALE SEZ.BOLOGNA	16.526,62	0,00	0,00	16.526,62	
<b>TOTALE PAGINA</b>					<b>49.579,86</b>	<b>0,00</b>	<b>0,00</b>	<b>49.579,86</b>	

Data Elaborazio: 30-03-2004  
Pagina 98

## STAMPA RESIDUI PASSIVI INEVASI - ANNO RESIDUO 1999

IMPEGNO DATA	NUMERO	CAPITOLO	DESCRIZIONE	DESTINATARIO	IMPORTO	VARIAZIONI +/-	IMPORTO PAGAMENTI	IMPORTO DA PAGARE	RIFERIM. EVASIONE
31-12-1999	1999.25.1	2223.1002 1.06.003.0056	STANZIAMENTO PROGETTO POM. MIS. 2	3678 - REGIONE BASILICATA - DIPARTIMENTO AGRICOLTURA E SVILUPPO RURALE	3.098,74	0,00	0,00	3.098,74	
31-12-1999	1999.22.1	2223.1002 1.06.003.0056	CONTRIBUTO 50% CONVENZIONE	3672 - DIPARTIMENTO AGRONOMIA COT.NI ERBACEE E PEDOLOGIA	9.296,22	0,00	0,00	9.296,22	
31-12-1999	1999.26.1	2223.1002 1.06.003.0056	STANZIAMENTO PROGETTO POM. MIS.2	3679 - ASSESSORATO AGRICOLTURA E FORESTE REG.SICILIANA	2.065,83	0,00	0,00	2.065,83	
31-12-1999	1999.38.1	2225.1000 1.06.003.0057	COLLABORAZ. CON ALTRI ENTI	1393 - FORNITORI DIVERSI	64.040,65	0,00	0,00	64.040,65	
31-12-1999	1999.39.1	2245.1000 1.06.003.0084	COLLABORAZ. CON ALTRI ENTI	1393 - FORNITORI DIVERSI	16.702,04	0,00	0,00	16.702,04	
		1.06.003.0057			16.702,04	0,00	0,00	16.702,04	
		1.06.003.0084			9.864,33	0,00	0,00	9.864,33	
		1.06.003.0084			9.864,33	0,00	0,00	9.864,33	
<b>TOTALE PAGINA</b>					41.027,16	0,00	0,00	41.027,16	

Data Elaborazione 30-03-2004  
Pagina 99**STAMPA RESIDUI PASSIVI INEVASI - ANNO RESIDUO 1999**

IMPEGNO DATA	NUMERO	CAPITOLO	DESCRIZIONE	DESTINATARIO	IMPORTO	VARIAZIONI +/-	IMPORTO PAGAMENTI	IMPORTO DA PAGARE	RIFERIM. EVASIONE
31-12-1999	1999.28.1	2255.1002 1.06.003.0090	CONVENZIONE PROPAGAZIONE VEGETALE DM.32471 94.98	4367 - DISTA DIP. SCIENZE E TECNOLOGIE AGRO AMB. -UNIV.BOLOGNA	90,80	0,00	0,00	90,80	
21-10-1999	1999.18.1	2251.1000 1.06.003.0233	CONTRIBUTO COLLABORAZIONE	1770 - UNIV.DEGLI STUDI REGGIO CALABRIA-IST.COLT. ARBOREE	774,69	0,00	0,00	774,69	
		1.06.003.0233			774,69	0,00	0,00	774,69	
<b>TOTALE PAGINA</b>					865,49	0,00	0,00	865,49	
<b>TOTALE ANNO RESIDUO 1999</b>					412.828,65	0,00	279.361,79	133.466,86	

Data Elaborazio: 30-03-2004  
Pagina 100

## STAMPA RESIDUI PASSIVI INEVASI - ANNO RESIDUO 2000

IMPEGNO DATA	NUMERO	CAPITOLO	DESCRIZIONE	DESTINATARIO	IMPORTO	VARIAZIONI +/-	IMPORTO PAGAMENTI	IMPORTO DA PAGARE	RIFERIM. EVASIONE
01-12-2000	2000.37.1	88.1003 1.02.001.0056	COMPETENZE MESE DI DICEMBRE	1393 - FORNITORI DIVERSI	299,36	0,00	0,00	299,36	
		1.02.001.0056			299,36	0,00	0,00	299,36	
29-12-2000	2000.70.1	153.1000 1.02.001.0084	STIPENDI IMPIEGATI	1393 - FORNITORI DIVERSI	401,74	0,00	0,00	401,74	
29-12-2000	2000.71.1	155.1002 1.02.001.0084	STIPENDI IMPIEGATI	1393 - FORNITORI DIVERSI	921,80	0,00	0,00	921,80	
		1.02.001.0084			1.323,54	0,00	0,00	1.323,54	
29-12-2000	2000.72.1	297.1000 1.02.002.0084	STIPENDI PERS.OPERAI	1393 - FORNITORI DIVERSI	21,65	0,00	0,00	21,65	
29-12-2000	2000.73.1	299.1002 1.02.002.0084	STIPENDI PERS.OPERAI	1393 - FORNITORI DIVERSI	2.014,42	0,00	0,00	2.014,42	
		1.02.002.0084			2.036,07	0,00	0,00	2.036,07	
28-09-2000	2000.24.1	409.1000 1.02.005.0050	INDENNITA' MISSIONE SETTEMBRE 2000	1153 - DAMIANO CARMINE C/O ISTITUTO SPER.FRUTTICOLTURA	374,20	0,00	0,00	374,20	
		1.02.005.0050			374,20	0,00	0,00	374,20	
29-12-2000	2000.75.1	508.1003 1.02.005.0084	INDENNITA' MISSIONE	1393 - FORNITORI DIVERSI	1.146,11	0,00	0,00	1.146,11	
		1.02.005.0084			1.146,11	0,00	0,00	1.146,11	
<b>TOTALE PAGINA</b>					<b>5.179,28</b>	<b>0,00</b>	<b>0,00</b>	<b>5.179,28</b>	



Data Elaborazic 30-03-2004  
Pagina 101**STAMPA RESIDUI PASSIVI INEVASI - ANNO RESIDUO 2000**

IMPEGNO DATA	NUMERO	CAPITOLO	DESCRIZIONE	DESTINATARIO	IMPORTO	VARIAZIONI +/-	IMPORTO PAGAMENTI	IMPORTO DA PAGARE	RIFERIM. EVASIONE
29-12-2000	2000.59.1	556.1003 1.02.005.0242	INDENNITA' MISSIONE*	1393 - FORNITORI DIVERSI	2.158,86	0,00	0,00	2.158,86	
30-11-2000	2000.31.1	589.1000 1.02.006.0000	INDENNITA' MISSIONE STRASBURGO	1103 - FIDEGHELLI CARLO	589,45	0,00	0,00	589,45	
30-11-2000	2000.32.1	589.1000 1.02.006.0000	INDENNITA' MISSIONE A BRUXELLES	1103 - FIDEGHELLI CARLO	441,43	0,00	0,00	441,43	
29-12-2000	2000.91.1	673.1000 1.02.008.0005	ONERI	1393 - FORNITORI DIVERSI	1.030,88	0,00	0,00	1.030,88	
29-12-2000	2000.76.1	821.1000 1.02.008.0084	ONERI	1393 - FORNITORI DIVERSI	7.726,77	0,00	0,00	7.726,77	
29-12-2000	2000.77.1	822.1001 1.02.008.0084	ONERI	1393 - FORNITORI DIVERSI	1.735,31	0,00	0,00	1.735,31	
29-12-2000	2000.78.1	823.1002 1.02.008.0084	ONERI	1393 - FORNITORI DIVERSI	2.018,77	0,00	0,00	2.018,77	
29-12-2000	2000.79.1	824.1003 1.02.008.0084	ONERI	1393 - FORNITORI DIVERSI	2.122,66	0,00	0,00	2.122,66	
		1.02.008.0084			13.603,51	0,00	0,00	13.603,51	
<b>TOTALE PAGINA</b>					<b>16.899,48</b>	<b>0,00</b>	<b>0,00</b>	<b>16.899,48</b>	

Data Elaborazic 30-03-2004  
Pagina 102

## STAMPA RESIDUI PASSIVI INEVASI - ANNO RESIDUO 2000

IMPEGNO DATA	NUMERO	CAPITOLO	DESCRIZIONE	DESTINATARIO	IMPORTO	VARIAZIONI +/-	IMPORTO PAGAMENTI	IMPORTO DA PAGARE	RIFERIM. EVASIONE
29-12-2000	2000.51.1	857.1000 1.02.008.0224	ONERI PREVIDENZIALI*	1393 - FORNITORI DIVERSI	363,32	0,00	0,00	363,32	
29-12-2000	2000.60.1	868.1003 1.02.008.0242	ONERI PREVIDENZIALI	1393 - FORNITORI DIVERSI	363,32	0,00	0,00	363,32	
29-12-2000	2000.74.1	1021.1000 1.04.002.0084	ENERGIA ELETTRICA	1393 - FORNITORI DIVERSI	309,46	0,00	0,00	309,46	
29-12-2000	2000.80.1	1023.1002 1.04.002.0084	ENERGIA ELETTRICA	1393 - FORNITORI DIVERSI	309,46	0,00	0,00	309,46	
29-12-2000	2000.81.1	1270.1001 1.04.006.0084	SPESE POSTALI	1393 - FORNITORI DIVERSI	18,87	0,00	0,00	18,87	
04-02-2000	2000.2.1	1377.1000 1.04.009.0005	ACQUISTO OFFICE 2000	1130 - GENERAL COMPUTER S.R.L.	93,79	0,00	0,00	93,79	
29-12-2000	2000.82.1	1485.1000 1.04.009.0084	ECONOMATO	1393 - FORNITORI DIVERSI	112,66	0,00	0,00	112,66	
29-12-2000	2000.86.1	1486.1001 1.04.009.0084	ECONOMATO	1393 - FORNITORI DIVERSI	68,34	0,00	0,00	68,34	
		1.04.009.0084			68,34	0,00	0,00	68,34	
					303,68	0,00	0,00	303,68	
					303,68	0,00	0,00	303,68	
					74,37	0,00	0,00	74,37	
					2,42	0,00	0,00	2,42	
					76,79	0,00	0,00	76,79	
<b>TOTALE PAGINA</b>					1.234,25	0,00	0,00	1.234,25	

Data Elaborazio  
30-03-2004  
Pagina 103**STAMPA RESIDUI PASSIVI INEVASI - ANNO RESIDUO 2000**

IMPEGNO DATA	IMPEGNO NUMERO	CAPITOLO	DESCRIZIONE	DESTINATARIO	IMPORTO	VARIAZIONI +/-	IMPORTO PAGAMENTI	IMPORTO DA PAGARE	RIFERIM. EVAZIONE
06-11-2000	2000.27.1	1577.1000 1.04.010.0050	ACQ.RULLINI FOTOGRAFICI	1393 - FORNITORI DIVERSI	129,11	0,00	0,00	129,11	
10-05-2000	2000.18.1	1577.1000 1.04.010.0050	ACQUISTO PIANTE	1563 - VITROPLANT VIVAI DI ZUCCHERELLI G.& C. S.A.S.	102,26	0,00	0,00	102,26	
21-02-2000	2000.4.1	1577.1000 1.04.010.0050	ACQUISTO PRODOTTI PER LABORATORIO	0 -	61,21	0,00	0,00	61,21	
28-12-2000	2000.41.1	1579.1002 1.04.010.0050	ACQ.MATERIALE PER COPERTURA CINGHIE	3332 - COFERT S.r.l.	90,38	0,00	0,00	90,38	
		1.04.010.0050			382,96	0,00	0,00	382,96	
10-05-2000	2000.17.1	1585.1000 1.04.010.0053	ACQUISTO PIANTE DI ALBICOCCO	1395 - CALDERONI DOTT.GIOVANNI	255,65	0,00	0,00	255,65	
		1.04.010.0053			255,65	0,00	0,00	255,65	
09-03-2000	2000.12.1	1599.1002 1.04.010.0056	ASTONI DI MELO	3666 - TAGLIANI VIVAI S.S. DI TAGLIANI F.	198,84	0,00	0,00	198,84	
		1.04.010.0056			198,84	0,00	0,00	198,84	
21-02-2000	2000.3.1	1681.1000 1.04.010.0084	ACQUISTO PRODOTTI PER LABORATORIO	2241 - LIFE TECHNOLOGIES ITALIA S.r.l.	91,67	0,00	0,00	91,67	
<b>TOTALE PAGINA</b>					<b>929,12</b>	<b>0,00</b>	<b>0,00</b>	<b>929,12</b>	

Data Elaborazione 30-03-2004  
Pagina 104**STAMPA RESIDUI PASSIVI INEVASI - ANNO RESIDUO 2000**

IMPEGNO DATA	IMPEGNO NUMERO	CAPITOLO	DESCRIZIONE	DESTINATARIO	IMPORTO	VARIAZIONI +/-	IMPORTO PAGAMENTI	IMPORTO DA PAGARE	RIFERIM. EVASIONE
08-03-2000	2000.9.1	1681.1000 1.04.010.0084	ACQUISTO PIANTE	1486 - C.R.S.A. BASILE-CARAMIA	167,85	0,00	0,00	167,85	
08-03-2000	2000.11.1	1681.1000 1.04.010.0084	ACQUISTO PIANTE	1165 - DALMONTE GUIDO E VITTORIO	255,65	0,00	0,00	255,65	
08-03-2000	2000.10.1	1681.1000 1.04.010.0084	ACQUISTO PIANTE	1563 - VITROPLANT VIVAI DI ZUCCHERELLI G.& C. S.A.S.	170,43	0,00	0,00	170,43	
20-03-2000	2000.13.1	1682.1001 1.04.010.0084	ACQ. PIANTE DI LAMPONE E MORA	2935 - BIOFERTEC S.r.l.	78,22	0,00	0,00	78,22	
29-12-2000	2000.85.1	1683.1002 1.04.010.0084	MATERIALE TECNICO	1393 - FORNITORI DIVERSI	280,89	0,00	0,00	280,89	
29-12-2000	2000.88.1	1935.1002 1.04.012.0084	MANUTENZIONE	1393 - FORNITORI DIVERSI	13,40	0,00	0,00	13,40	
29-12-2000	2000.89.1	1936.1003 1.04.012.0084	MANUTENZIONE	1393 - FORNITORI DIVERSI	26,86	0,00	0,00	26,86	
29-12-2000	2000.83.1	2049.1000 1.04.017.0084	ISCRIZIONE CONVEGNO	1393 - FORNITORI DIVERSI	40,26	0,00	0,00	40,26	
		1.04.017.0084			294,21	0,00	0,00	294,21	
					294,21	0,00	0,00	294,21	
<b>TOTALE PAGINA</b>					<b>1.287,51</b>	<b>0,00</b>	<b>0,00</b>	<b>1.287,51</b>	

Data Elaborazione: 30-03-2004  
Pagina 105**STAMPA RESIDUI PASSIVI INEVASI - ANNO RESIDUO 2000**

IMPEGNO DATA	IMPEGNO NUMERO	CAPITOLO	DESCRIZIONE	DESTINATARIO	IMPORTO	VARIAZIONI +/-	IMPORTO PAGAMENTI	IMPORTO DA PAGARE	RIFERIM. EVASIONE
29-12-2000	2000.92.1	2209.1000 1.06.003.0050	SALDO CONTRIBUTO D.M. 689/7240/89	1393 - FORNITORI DIVERSI	19.940,40	0,00	0,00	19.940,40	
29-12-2000	2000.93.1	2477.1000 4.21.001.0000	VERSAMENTO RITENUTE SU MISSIONE FIDEGHELLI	0-	53,58	0,00	0,00	53,58	
29-12-2000	2000.94.1	2477.1000 4.21.001.0000	VERSAMENTO RITENUTE SU MISSIONE FIDEGHELLI	0-	116,52	0,00	0,00	116,52	
29-12-2000	2000.49.1	2485.1000 4.21.003.0000	VERS. ADDLE REGLE MISS. FD.	1393 - FORNITORI DIVERSI	2,15	0,00	0,00	2,15	
		4.21.003.0000			2,15	0,00	0,00	2,15	
<b>TOTALE PAGINA</b>					20.112,65	0,00	0,00	20.112,65	
<b>TOTALE ANNO RESIDUO 2000</b>					45.642,29	0,00	0,00	45.642,29	

Data Elaborazio 30-03-2004  
Pagina 106**STAMPA RESIDUI PASSIVI INEVASI - ANNO RESIDUO 2001**

IMPEGNO DATA	NUMERO	CAPITOLO	DESCRIZIONE	DESTINATARIO	IMPORTO	VARIAZIONI +/-	IMPORTO PAGAMENTI	IMPORTO DA PAGARE	RIFERIM. EVASIONE
31-12-2001	2001.631.1	62.1001 1.02.001.0049	STIPENDI	0-	616,45	0,00	0,00	616,45	
		1.02.001.0049			616,45	0,00	0,00	616,45	
31-12-2001	2001.625.1	87.1002 1.02.001.0056	STIPENDI	0-	1.567,55	0,00	0,00	1.567,55	
		1.02.001.0056			1.567,55	0,00	0,00	1.567,55	
31-12-2001	2001.644.1	176.1003 1.02.001.0125	STIPENDI	0-	618,36	0,00	0,00	618,36	
		1.02.001.0125			618,36	0,00	0,00	618,36	
31-12-2001	2001.632.1	230.1001 1.02.002.0049	STIPENDI	0-	1.397,83	0,00	0,00	1.397,83	
		1.02.002.0049			1.397,83	0,00	0,00	1.397,83	
31-12-2001	2001.645.1	320.1003 1.02.002.0125	STIPENDI	0-	5,79	0,00	0,00	5,79	
		1.02.002.0125			5,79	0,00	0,00	5,79	
31-12-2001	2001.633.1	406.1001 1.02.005.0049	INDENN.MISS.	0-	15.662,74	0,00	0,00	15.662,74	
		1.02.005.0049			15.662,74	0,00	0,00	15.662,74	
31-12-2001	2001.627.1	431.1002 1.02.005.0056	INDENN.MISS.	0-	496,33	0,00	0,00	496,33	
		1.02.005.0056			496,33	0,00	0,00	496,33	
31-12-2001	2001.642.1	610.1001 1.02.006.0059	INDENN.MISS.	0-	858,60	0,00	0,00	858,60	
		1.02.006.0059			858,60	0,00	0,00	858,60	
31-12-2001	2001.634.1	718.1001 1.02.008.0049	ONERI	0-	1.610,58	0,00	0,00	1.610,58	
		1.02.008.0049			1.610,58	0,00	0,00	1.610,58	
<b>TOTALE PAGINA</b>					22.834,23	0,00	0,00	22.834,23	

Data Elaborazione 30-03-2004  
Pagina 107**STAMPA RESIDUI PASSIVI INEVASI - ANNO RESIDUO 2001**

IMPEGNO DATA	IMPEGNO NUMERO	CAPITOLO	DESCRIZIONE	DESTINATARIO	IMPORTO	VARIAZIONI +/-	IMPORTO PAGAMENTI	IMPORTO DA PAGARE	RIFERIM. EVASIONE
31-12-2002	2001.626.1	743.1002 1.02.008.0056	ONERI	0-	335,70	0,00	0,00	335,70	
31-12-2001	2001.628.1	743.1002 1.02.008.0056	ONERI	0-	1.691,75	0,00	0,00	1.691,75	
31-12-2001	2001.586.1	821.1000 1.02.008.0084	VERS. EX SCAU III TRIM 2001	3070 - I.N.P.S. - SERVIZIO C.A.U.	0,03	0,00	0,00	0,03	
31-12-2001	2001.579.1	822.1001 1.02.008.0084	VERS. EX SCAU III TRIM 2001	3070 - I.N.P.S. - SERVIZIO C.A.U.	0,02	0,00	0,00	0,02	
31-12-2001	2001.582.1	835.1002 1.02.008.0090	VERS. EX SCAU III TRIM 2001	3070 - I.N.P.S. - SERVIZIO C.A.U.	0,03	0,00	0,00	0,03	
31-12-2001	2001.647.1	848.1003 1.02.008.0125	ONERI	0-	2.882,86	0,00	0,00	2.882,86	
31-12-2001	2001.585.1	853.1000 1.02.008.0233	VERS. EX SCAU III TRIM 2001	3070 - I.N.P.S. - SERVIZIO C.A.U.	0,04	0,00	0,00	0,04	
10-10-2001	2001.111.1	879.1002 1.02.010.0000	CORSO DI INGLESE	4358 - DEBORAH HUGHES	0,14	0,00	0,00	0,14	
		1.02.010.0000			0,14	0,00	0,00	0,14	
<b>TOTALE PAGINA</b>					<b>4.910,57</b>	<b>0,00</b>	<b>0,00</b>	<b>4.910,57</b>	

Data Elaborazione: 30-03-2004  
Pagina 108

## STAMPA RESIDUI PASSIVI INEVASI - ANNO RESIDUO 2001

IMPEGNO DATA	NUMERO	CAPITOLO	DESCRIZIONE	DESTINATARIO	IMPORTO	VARIAZIONI +/-	IMPORTO PAGAMENTI	IMPORTO DA PAGARE	RIFERIM. EVASIONE
31-12-2001	2001.665.1	941.1000 1.04.002.0000	ENERGIA ELETTRICA NOV.01	1278 - ACEAELECTRABEL ELETTRICITA' SPA	768,27	0,00	0,00	768,27	
31-12-2001	2001.635.1	1130.1001 1.04.004.0049 1.04.004.0049	CANONI	0 -	14.933,87	0,00	0,00	14.933,87	
31-12-2001	2001.636.1	1406.1001 1.04.009.0049 1.04.009.0049	MAT.TECNICO	0 -	2.509,77	0,00	0,00	2.509,77	
10-12-2001	2001.265.1	1409.1000 1.04.009.0050	ACQUISTO CARTUCCE PER STAMPANTE	1710 - SCIPIONI S.A.S.	78,90	0,00	0,00	78,90	
31-12-2001	2001.649.1	1508.1003 1.04.009.0125 1.04.009.0125	ACQ.MAT.ECONOMATO	0 -	354,93	0,00	0,00	354,93	
31-05-2001	2001.40.1	1571.1002 1.04.010.0000	ACC. MATERIALE PER TRATTAMENTI	3419 - CONSORZIO AGRARIO PROV.LE DI FORLI'	219,73	0,00	0,00	219,73	
30-07-2001	2001.62.1	1545.1000 1.04.010.0035 1.04.010.0035	ACQUISTO ANTIPARASSITARI	1393 - FORNITORI DIVERSI	669,33	0,00	0,00	669,33	
<b>TOTALE PAGINA</b>					19.534,80	0,00	0,00	19.534,80	



Data Elaborazio 30-03-2004  
Pagina 109**STAMPA RESIDUI PASSIVI INEVASI - ANNO RESIDUO 2001**

IMPEGNO DATA	IMPEGNO NUMERO	CAPITOLO	DESCRIZIONE	DESTINATARIO	IMPORTO	VARIAZIONI +/-	IMPORTO PAGAMENTI	IMPORTO DA PAGARE	RIFERIM. EVASIONE
31-12-2001	2001.637.1	1574.1001 1.04.010.0049	MATERIALE TECNICO *	0-	8.205,57	0,00	0,00	8.205,57	
		1.04.010.0049			8.205,57	0,00	0,00	8.205,57	
22-03-2001	2001.22.1	1577.1000 1.04.010.0050	ACQUISTO PRODOTTI PER LABORATORIO	4035 - VETRO SCIENTIFICA S.R.L.	185,92	0,00	0,00	185,92	
11-04-2001	2001.30.1	1577.1000 1.04.010.0050	ACQUISTO MATERIALE TECNICO	4035 - VETRO SCIENTIFICA S.R.L.	91,72	0,00	0,00	91,72	
11-04-2001	2001.31.1	1577.1000 1.04.010.0050	ACQUISTO N.1 SUPPORTO UNIVERSALE PER PIPETTE	1388 - INTERNATIONAL P.B.I. S.P.A.	72,30	0,00	0,00	72,30	
07-03-2001	2001.12.1	1579.1002 1.04.010.0050	ASTONI PESCO GF 677	1395 - CALDERONI DOTT.GIOVANNI	542,28	0,00	0,00	542,28	
22-03-2001	2001.17.1	1579.1002 1.04.010.0050	ACQUISTO CONCIME LIQUIDO	3736 - SVG ITALIA S.R.L.	918,47	0,00	0,00	918,47	
22-03-2001	2001.13.1	1580.1003 1.04.010.0050	ACQ.MATERIALE LAB.	4019 - SIGMA ALDRICH S.R.L.	41,52	0,00	0,00	41,52	
26-04-2001	2001.35.1	1580.1003 1.04.010.0050	ACQ.MATERIALE PER ANALISI	4019 - SIGMA ALDRICH S.R.L.	191,50	0,00	0,00	191,50	
		1.04.010.0050			2.043,71	0,00	0,00	2.043,71	
12-02-2001	2001.4.1	1592.1003 1.04.010.0054	ALCOL ISOPROPILICO	4035 - VETRO SCIENTIFICA S.R.L.	46,54	0,00	0,00	46,54	
<b>TOTALE PAGINA</b>					<b>10.295,82</b>	<b>0,00</b>	<b>0,00</b>	<b>10.295,82</b>	

Data Elaborazio 30-03-2004  
Pagina 110**STAMPA RESIDUI PASSIVI INEVASI - ANNO RESIDUO 2001**

IMPEGNO DATA	NUMERO	CAPITOLO	DESCRIZIONE	DESTINATARIO	IMPORTO	VARIAZIONI +/-	IMPORTO PAGAMENTI	IMPORTO DA PAGARE	RIFERIM. EVASIONE
16-11-2001	2001.192.1	1592.1003 1.04.010.0054	ACQUISTO MATERIALE TECNICO PER LABORATORIO	4035 - VETRO SCIENTIFICA S.R.L.	27,87	0,00	0,00	27,87	
27-08-2001	2001.71.1	1592.1003 1.04.010.0054	ACQUISTO BUSTE CELLOPHAN E ROTOLI CARTA ALLUMINIO	1393 - FORNITORI DIVERSI	43,38	0,00	0,00	43,38	
31-07-2001	2001.64.1	1599.1002 1.04.010.0056	ACQUISTO MATERIALE PER CAMPAGNA	3419 - CONSORZIO AGRIARIO PROV.LE DI FORLI'	309,87	0,00	309,81	0,06	
31-12-2001	2001.629.1	1599.1002 1.04.010.0056	MATERIALE TECNICO	0 -	18,59	0,00	0,00	18,59	
12-01-2001	2001.1.1	1681.1000 1.04.010.0084	ACQUISTO PIANTE	885 -	328,46	0,00	309,81	18,65	
28-06-2001	2001.60.1	1681.1000 1.04.010.0084	ACQUISTO N°300 CANNE BAMBU'	1128 - SCARPELLINI RINO	374,95	0,00	0,00	374,95	
06-06-2001	2001.43.1	1681.1000 1.04.010.0084	ACQUISTO BOMBOLE	1803 - FERR.TA PETETTI PAOLA	54,53	0,00	0,00	54,53	
02-05-2001	2001.36.1	1681.1000 1.04.010.0084	ACQUISTO PRODOTTI PER LABORATORIO	1600 - SIGMA-ALDRICH ITALIA S.R.L.	51,69	0,00	0,00	51,69	
22-03-2001	2001.16.1	1681.1000 1.04.010.0084	ACQUISTO FORTINNESTI	885 -	71,27	0,00	0,00	71,27	
23-04-2001	2001.33.1	1682.1001 1.04.010.0084	ACQUISTO CONCIMI PER PROVE	2820 - APA SANTORSOLA	154,94	0,00	0,00	154,94	
<b>TOTALE PAGINA</b>					<b>1.244,51</b>	<b>0,00</b>	<b>309,81</b>	<b>934,70</b>	

Data Elaborazioe' 30-03-2004  
Pagina 111**STAMPA RESIDUI PASSIVI INEVASI - ANNO RESIDUO 2001**

IMPEGNO DATA	NUMERO	CAPITOLO	DESCRIZIONE	DESTINATARIO	IMPORTO	VARIAZIONI +/-	IMPORTO PAGAMENTI	IMPORTO DA PAGARE	RIFERIM. EVASIONE
29-03-2001	2001.27.1	1.683.1.002 1.04.010.0084	ACQ.ASTONI PESCO E SUSINO	1395 - CALDERONI DOTT.GIOVANNI	475,22	0,00	0,00	475,22	
22-03-2001	2001.21.1	1.04.010.0084			1.320,02	0,00	0,00	1.320,02	
10-12-2001	2001.259.1	1.685.1.000 1.04.010.0085	ACQUISTO PRODOTTI PER LABORATORIO	1600 - SIGMA-ALDRICH ITALIA S.R.L.	42,76	0,00	0,00	42,76	
		1.685.1.000 1.04.010.0085	ACQUISTO MATERIALE PER LABORATORIO	1298 - VETRO SCIENTIFICA S.R.L.	95,46	0,00	0,00	95,46	
		1.04.010.0085			138,22	0,00	0,00	138,22	
11-10-2001	2001.125.1	1.691.1.002 1.04.010.0089	ACQ.MAT. VARIO PER IRR.	3419 - CONSORZIO AGRIARIO PROV.LE DI FORLI'	36,08	0,00	0,00	36,08	
05-12-2001	2001.221.1	1.691.1.002 1.04.010.0089	ACQUISTO PRODOTTI PER LABORATORIO	2029 - ANTIBIOTICOS S.p.A. DIV. CARLO ERBA REAGENTI	40,59	0,00	0,00	40,59	
		1.04.010.0089			76,67	0,00	0,00	76,67	
05-06-2001	2001.42.1	1.693.1.000 1.04.010.0090	ACQUISTO AZOTO LIQUIDO 100 L	1393 - FORNITORI DIVERSI	297,90	0,00	0,00	297,90	
		1.04.010.0090			297,90	0,00	0,00	297,90	
31-12-2001	2001.650.1	1.716.1.003 1.04.010.0125	ACQ.MAT.TECH.	0 -	366,95	0,00	0,00	366,95	
		1.04.010.0125			366,95	0,00	0,00	366,95	
<b>TOTALE PAGINA</b>					<b>1.354,96</b>	<b>0,00</b>	<b>0,00</b>	<b>1.354,96</b>	

Data Elaborazio: 30-03-2004  
Pagina 112

## STAMPA RESIDUI PASSIVI INEVASI - ANNO RESIDUO 2001

IMPEGNO DATA	NUMERO	CAPITOLO	DESCRIZIONE	DESTINATARIO	IMPORTO	VARIAZIONI +/-	IMPORTO PAGAMENTI	IMPORTO DA PAGARE	RIFERIM. EVASIONE
22-03-2001	2001.14.1	1725.1000 1.04.010.0224	ACQUISTO MATERIALE PER LABORATORIO	4035 - VETRO SCIENTIFICA S.R.L.	209,97	0,00	0,00	209,97	
02-05-2001	2001.37.1	1725.1000 1.04.010.0224	ACQUISTO PRODOTTI PER LABORATORIO	2029 - ANTIBIOTICOS S.p.A. DIV. CARLO ERBA REAGENTI	45,86	0,00	0,00	45,86	
27-06-2001	2001.58.1	1725.1000 1.04.010.0224	ACQUISTO MATERIALE PER LABORATORIO	2029 - ANTIBIOTICOS S.p.A. DIV. CARLO ERBA REAGENTI	36,50	0,00	0,00	36,50	
04-06-2001	2001.41.1	1725.1000 1.04.010.0224	ACQUISTO MATERIALE VARIO PER IRRIGAZIONE	1393 - FORNITORI DIVERSI	269,62	0,00	0,00	269,62	
11-04-2001	2001.32.1	1725.1000 1.04.010.0224	ACQUISTO MATERIALE TECNICO	4035 - VETRO SCIENTIFICA S.R.L.	60,36	0,00	0,00	60,36	
31-12-2001	2001.638.1	1.04.010.0224			622,31	0,00	0,00	622,31	
		1778.1001 1.04.011.0049	MANUT.AUTOM.	0 -	142,40	0,00	0,00	142,40	
		1.04.011.0049			142,40	0,00	0,00	142,40	
31-12-2001	2001.651.1	1852.1003 1.04.011.0125 1.04.011.0125	MANUT.AUTOM.	0 -	77,66	0,00	0,00	77,66	
		1.04.011.0125			77,66	0,00	0,00	77,66	
30-07-2001	2001.63.1	1897.1000 1.04.012.0050	MANUT. IMP. IRRIGAZIONE	1803 - FERR.TA PETETTI PAOLA	260,29	0,00	0,00	260,29	
		1.04.012.0050			260,29	0,00	0,00	260,29	
<b>TOTALE PAGINA</b>					<b>1.102,66</b>	<b>0,00</b>	<b>0,00</b>	<b>1.102,66</b>	

Data Elaborazio 30-03-2004  
Pagina 113**STAMPA RESIDUI PASSIVI INEVASI - ANNO RESIDUO 2001**

IMPEGNO DATA	NUMERO	CAPITOLO	DESCRIZIONE	DESTINATARIO	IMPORTO	VARIAZIONI +/-	IMPORTO PAGAMENTI	IMPORTO DA PAGARE	RIFERIM. EVASIONE
31-12-2001	2001.643.1	1906.1001 1.04.012.0059	MANUT.ATTREZ.	0-	107,64	0,00	0,00	107,64	
		1.04.012.0059			107,64	0,00	0,00	107,64	
31-07-2001	2001.655.1	1935.1002 1.04.012.0084	RIPARAZIONE PC	3695 - SATI S.R.L.	309,87	0,00	0,00	309,87	
		1.04.012.0084			309,87	0,00	0,00	309,87	
06-06-2001	2001.44.1	1977.1000 1.04.013.0000	SISTEMAZIONE CAVI TELEFONICI	1393 - FORNITORI DIVERSI	297,48	0,00	0,00	297,48	
09-11-2001	2001.158.1	1977.1000 1.04.013.0000	LAVORI ELETTRICI LAB.BIOLOGIA E MICROSCOPIA	0-	1.084,56	0,00	0,00	1.084,56	
		1.04.013.0000			1.382,04	0,00	0,00	1.382,04	
31-12-2001	2001.496.1	2094.1001 1.04.018.0000	PROGETTAZIONE ALL.FOENATURE	0-	2.642,61	0,00	0,00	2.642,61	
		1.04.018.0000			2.642,61	0,00	0,00	2.642,61	
31-12-2001	2001.652.1	2124.1003 1.04.018.0125	PRESTAZ.PROF.LI	0-	103,29	0,00	0,00	103,29	
		1.04.018.0125			103,29	0,00	0,00	103,29	
31-12-2001	2001.639.1	2206.1001 1.06.003.0049	COLL.ALTRI ENTI	0-	36.631,26	0,00	0,00	36.631,26	
		1.06.003.0049			36.631,26	0,00	0,00	36.631,26	
31-12-2001	2001.604.1	2261.1000 1.06.003.0233	CONTRIBUTO PROGETTO RISORSE GENETICHE VEGETALI	2180 - ISTITUTO SPERIMENTALE AGRONOMICO	3.873,43	0,00	0,00	3.873,43	
					3.873,43	0,00	0,00	3.873,43	
<b>TOTALE PAGINA</b>					45.050,14	0,00	0,00	45.050,14	

Data Elaborazio  
30-03-2004  
Pagina 114

## STAMPA RESIDUI PASSIVI INEVASI - ANNO RESIDUO 2001

IMPEGNO DATA	NUMERO	CAPITOLO	DESCRIZIONE	DESTINATARIO	IMPORTO	VARIAZIONI +/-	IMPORTO PAGAMENTI	IMPORTO DA PAGARE	RIFERIM. EVASIONE
31-12-2001	2001.605.1	2261.1000 1.06.003.0233	CONTRIBUTO COLLABORAZIONE RISORSE GENETICHE VEGETALI	1067 - ISTITUTO SPERIMENTALE PER L'AGRICOLTURA	4.648,11	0,00	0,00	4.648,11	
31-12-2001	2001.607.1	2261.1000 1.06.003.0233	CONTRIBUTO COLLABORAZIONE RISORSE GENETICHE VEGETALI	1207 - ISTITUTO SPERIMENTALE PER LE COLTURE FORAGGERE	10.329,14	0,00	0,00	10.329,14	
31-12-2001	2001.609.1	2261.1000 1.06.003.0233	CONTRIBUTO COLLABORAZIONE PROGETTO RISORSE GENETICHE	1151 - ISTITUTO SPERIMENTALE PER IL TABACCO	3.873,43	0,00	0,00	3.873,43	
31-12-2001	2001.611.1	2261.1000 1.06.003.0233	CONTRIBUTO COLLABORAZIONE RISORSE GENETICHE	1315 - IST.SPER.ZOOLOGIA AGRARIA - S.O.P. BACHICOLTURA	3.873,43	0,00	0,00	3.873,43	
31-12-2001	2001.613.1	2261.1000 1.06.003.0233	CONTRIBUTO COLLABORAZIONE PROG.RISORSE GENETICHE	1390 - ISTITUTO SPERIMENTALE PER L'ORTICOLTURA	3.873,43	0,00	0,00	3.873,43	
31-12-2001	2001.617.1	2261.1000 1.06.003.0233	CONTRIBUTO COLLABORAZIONE	0 -	4.209,12	0,00	0,00	4.209,12	
31-12-2001	2001.616.1	2261.1000 1.06.003.0233	CONTRIBUTO COLLABORAZIONE PROG.RISORSE GENETICHE	1735 - ISTITUTO SPERIMENTALE PER LE COLTURE INDUSTRIALI	4.648,11	0,00	0,00	4.648,11	
<b>TOTALE PAGINA</b>					<b>35.454,77</b>	<b>0,00</b>	<b>0,00</b>	<b>35.454,77</b>	

Data Elaborazione: 30-03-2004  
Pagina 115**STAMPA RESIDUI PASSIVI INEVASI - ANNO RESIDUO 2001**

IMPEGNO DATA	NUMERO	CAPITOLO	DESCRIZIONE	DESTINATARIO	IMPORTO	VARIAZIONI +/-	IMPORTO PAGAMENTI	IMPORTO DA PAGARE	RIFERIM. EVAZIONE
31-12-2001	2001.615.1	2261.1000 1.06.003.0233	CONTRIBUTO COLLABORAZIONE PROG.RISORSE GENETICHE	1302 - ISTITUTO SPERIMENTALE PER LA SELVICOLTURA	6.713,93	0,00	0,00	6.713,93	
31-12-2001	2001.614.1	2261.1000 1.06.003.0233	CONTRIBUTO COLLABORAZIONE PROG.RISORSE GENETICHE	2263 - ISTITUTO SPERIMENTALE PER LA FLORICOLTURA	3.873,42	0,00	0,00	3.873,42	
31-12-2001	2001.612.1	2261.1000 1.06.003.0233	CONTRIBUTO COLLABORAZIONE PROG.RISORSE GENETICHE	1349 - IST.SPER-ASSESTAM. TO FORESTALE E PER L'ALPICOLTURA	3.615,20	0,00	0,00	3.615,20	
31-12-2001	2001.610.1	2261.1000 1.06.003.0233	CONTRIBUTO COLLABORAZIONE PROG.RISORSE GENETICHE VEGETALI	1190 - ISTITUTO SPERIMENTALE PER LA VITICOLTURA	10.329,14	0,00	0,00	10.329,14	
31-12-2001	2001.608.1	2261.1000 1.06.003.0233	CONTRIBUTO COLLABORAZIONE RISORSE GENETICHE VEGETALI	1168 - ISTITUTO SPERIMENTALE PER L'OLIVICOLTURA	4.131,66	0,00	0,00	4.131,66	
19-11-2002	2001.606.1	2261.1000 1.06.003.0233	CONTRIBUTO PROGETTO RISORSE GENETICHE VEGETALI	1232 - ISTITUTO SPERIMENTALE PER LA CEREALICOLTURA	14.977,25	0,00	0,00	14.977,25	
31-12-2001	2001.653.1	2336.1003 2.12.001.0125 2.12.001.0125	ACQ.MOBILI	0 -	82.968,80	0,00	0,00	82.968,80	
					9.229,76	0,00	0,00	9.229,76	
					9.229,76	0,00	0,00	9.229,76	
<b>TOTALE PAGINA</b>					<b>52.870,36</b>	<b>0,00</b>	<b>0,00</b>	<b>52.870,36</b>	

Data Elaborazic: 30-03-2004  
Pagina 116

## STAMPA RESIDUI PASSIVI INEVASI - ANNO RESIDUO 2001

IMPEGNO DATA	NUMERO	CAPITOLO	DESCRIZIONE	DESTINATARIO	IMPORTO	VARIAZIONI +/-	IMPORTO PAGAMENTI	IMPORTO DA PAGARE	RIFERIM. EVASIONE
31-12-2001	2001.640.1	2374.1001 2.12.003.0049 2.12.003.0049	ACQ.ATTREZZ.	0-	9.242,53 9.242,53	0,00 0,00	0,00 0,00	9.242,53 9.242,53	
<b>TOTALE PAGINA</b>					9.242,53	0,00	0,00	9.242,53	
<b>TOTALE ANNO RESIDUO 2001</b>					203.895,35	0,00	309,81	203.585,54	



Data Elaborazione: 30-03-2004  
Pagina 117**STAMPA RESIDUI PASSIVI INEVASI - ANNO RESIDUO 2002**

IMPEGNO DATA	IMPEGNO NUMERO	CAPITOLO	DESCRIZIONE	DESTINATARIO	IMPORTO	VARIAZIONI +/-	IMPORTO PAGAMENTI	IMPORTO DA PAGARE	RIFERIM. EVASIONE
31-12-2002	2002.4369.1	55.1002 1.02.001.0047 1.02.001.0047		0-	594,94	0,00	0,00	594,94	
31-12-2002	2002.4272.1	65.1000 1.02.001.0050		0-	2.518,90	0,00	0,00	2.518,90	
31-12-2002	2002.4271.1	68.1003 1.02.001.0050 1.02.001.0050		0-	1.628,71	0,00	0,00	1.628,71	
31-12-2002	2002.4376.1	93.1000 1.02.001.0064 1.02.001.0064		0-	15,16	0,00	0,00	15,16	
14-03-2002	2002.223.1	109.1000 1.02.001.0068	RETRIB. 02/2002	2620 - DELLA MONICA SILVIA	1.115,05	0,00	0,00	1.115,05	
31-12-2002	2002.4319.1	117.1000 1.02.001.0071 1.02.001.0071		0-	37,45	0,00	0,00	37,45	
31-12-2002	2002.4365.1	136.1003 1.02.001.0075 1.02.001.0075		0-	1.166,85	0,00	0,00	1.166,85	
31-12-2002	2002.4295.1	153.1000 1.02.001.0084		0-	439,82	0,00	0,00	439,82	
31-12-2002	2002.4296.1	155.1002 1.02.001.0084		0-	1.504,64	0,00	0,00	1.504,64	
31-12-2002	2002.4297.1	156.1003 1.02.001.0084 1.02.001.0084		0-	872,21	0,00	0,00	872,21	
					2.816,67	0,00	0,00	2.816,67	
<b>TOTALE PAGINA</b>					9.893,73	0,00	0,00	9.893,73	

Data Elaborazio: 30-03-2004  
Pagina 118**STAMPA RESIDUI PASSIVI INEVASI - ANNO RESIDUO 2002**

IMPEGNO DATA	NUMERO	CAPITOLO	DESCRIZIONE	DESTINATARIO	IMPORTO	VARIAZIONI +/-	IMPORTO PAGAMENTI	IMPORTO DA PAGARE	RIFERIM. EVASIONE
31-12-2002	2002.4325.1	167.1002 1.02.001.0090 1.02.001.0090		0-	423,52	0,00	0,00	423,52	
31-12-2002	2002.4351.1	185.1000 1.02.001.0224 1.02.001.0224		0-	511,54	0,00	0,00	511,54	
31-12-2002	2002.4370.1	223.1002 1.02.002.0047 1.02.002.0047		0-	29,87	0,00	0,00	29,87	
31-12-2002	2002.4273.1	234.1001 1.02.002.0050		0-	447,81	0,00	0,00	447,81	
31-12-2002	2002.4274.1	235.1002 1.02.002.0050 1.02.002.0050		0-	4.559,98	0,00	0,00	4.559,98	
31-12-2002	2002.4265.1	3085.1002 1.02.002.0070 1.02.002.0070		0-	546,50	0,00	0,00	546,50	
31-12-2002	2002.4320.1	277.1000 1.02.002.0071 1.02.002.0071		0-	630,08	0,00	0,00	630,08	
31-12-2002	2002.4346.1	293.1000 1.02.002.0077 1.02.002.0077		0-	5.813,15	0,00	0,00	5.813,15	
31-12-2002	2002.4298.1	299.1002 1.02.002.0084 1.02.002.0084		0-	2.148,71	0,00	0,00	2.148,71	
31-12-2002	2002.4326.1	307.1002 1.02.002.0090 1.02.002.0090		0-	52,61	0,00	0,00	52,61	
<b>TOTALE PAGINA</b>					15.163,77	0,00	0,00	15.163,77	

Data Elaborazio: 30-03-2004  
Pagina 119**STAMPA RESIDUI PASSIVI INEVASI - ANNO RESIDUO 2002**

IMPEGNO DATA	IMPEGNO NUMERO	CAPITOLO	DESCRIZIONE	DESTINATARIO	IMPOR TO	VARI AZIONI +/-	IMPOR TO PAGAMENTI	IMPOR TO DA PAGARE	RIFERIM. EVA SIONE
31-12-2002	2002.4352.1	329.1000 1.02.002.0224		0-	448,67	0,00	0,00	448,67	
		1.02.002.0224			448,67	0,00	0,00	448,67	
31-12-2002	2002.4358.1	325.1000 1.02.002.0233		0-	110,98	0,00	0,00	110,98	
		1.02.002.0233			110,98	0,00	0,00	110,98	
27-09-2002	2002.2575.1	377.1000 1.02.005.0038	MISSIONE NAZIONALE	0-	241,07	0,00	0,00	241,07	
		1.02.005.0038			241,07	0,00	0,00	241,07	
31-12-2002	2002.4275.1	409.1000 1.02.005.0050		0-	216,90	0,00	0,00	216,90	
31-12-2002	2002.4276.1	410.1001 1.02.005.0050		0-	87,95	0,00	0,00	87,95	
31-12-2002	2002.4277.1	411.1002 1.02.005.0050		0-	10,13	0,00	0,00	10,13	
31-12-2002	2002.4278.1	412.1003 1.02.005.0050		0-	10,81	0,00	0,00	10,81	
		1.02.005.0050			325,79	0,00	0,00	325,79	
31-12-2002	2002.4341.1	457.1000 1.02.005.0066		0-	2.116,91	0,00	0,00	2.116,91	
		1.02.005.0066			2.116,91	0,00	0,00	2.116,91	
31-12-2002	2002.4321.1	469.1000 1.02.005.0071		0-	123,93	0,00	0,00	123,93	
		1.02.005.0071			123,93	0,00	0,00	123,93	
30-10-2002	2002.3085.1	484.1003 1.02.005.0075	INDENNITA' MISSIONI	0-	1.252,85	0,00	0,00	1.252,85	
		1.02.005.0075			1.252,85	0,00	0,00	1.252,85	
<b>TOTALE PAGINA</b>					4.620,20	0,00	0,00	4.620,20	

Data Elaborazione 30-03-2004  
Pagina 120**STAMPA RESIDUI PASSIVI INEVASI - ANNO RESIDUO 2002**

IMPEGNO DATA	IMPEGNO NUMERO	CAPITOLO	DESCRIZIONE	DESTINATARIO	IMPORTO	VARIAZIONI +/-	IMPORTO PAGAMENTI	IMPORTO DA PAGARE	RIFERIM. EVASIONE
31-12-2002	2002.4347.1	489.1000 1.02.005.0077		0-	454,04	0,00	0,00	454,04	
		1.02.005.0077			454,04	0,00	0,00	454,04	
31-12-2002	2002.4299.1	505.1000 1.02.005.0084		0-	27,83	0,00	0,00	27,83	
		1.02.005.0084			27,83	0,00	0,00	27,83	
31-12-2002	2002.4327.1	523.1002 1.02.005.0090		0-	258,23	0,00	0,00	258,23	
		1.02.005.0090			258,23	0,00	0,00	258,23	
31-12-2002	2002.4353.1	549.1000 1.02.005.0224		0-	345,60	0,00	0,00	345,60	
		1.02.005.0224			345,60	0,00	0,00	345,60	
16-12-2002	2002.3880.1	2985.1002 1.02.005.4014	MISSIONE	0-	51,36	0,00	0,00	51,36	
		1.02.005.4014			51,36	0,00	0,00	51,36	
31-12-2002	2002.4339.1	3091.1000 1.02.005.4017		0-	2.065,83	0,00	0,00	2.065,83	
		1.02.005.4017			2.065,83	0,00	0,00	2.065,83	
31-05-2002	2002.1235.1	577.1000 1.02.006.0035	INDENNITA MISSIONE	0-	578,92	0,00	0,00	578,92	
		1.02.006.0035			578,92	0,00	0,00	578,92	
31-12-2002	2002.4279.1	596.1003 1.02.006.0050		0-	249,32	0,00	0,00	249,32	
		1.02.006.0050			249,32	0,00	0,00	249,32	
31-12-2002	2002.4377.1	617.1000 1.02.006.0064		0-	26,63	0,00	0,00	26,63	
		1.02.006.0064			26,63	0,00	0,00	26,63	
<b>TOTALE PAGINA</b>					4.057,76	0,00	0,00	4.057,76	

Data Elaborazic 30-03-2004  
Pagina 121**STAMPA RESIDUI PASSIVI INEVASI - ANNO RESIDUO 2002**

IMPEGNO DATA	IMPEGNO NUMERO	CAPITOLO	DESCRIZIONE	DESTINATARIO	IMPORTO	VARIAZIONI +/-	IMPORTO PAGAMENTI	IMPORTO DA PAGARE	RIFERIM. EVASIONE
31-12-2002	2002.4371.1	711.1002 1.02.008.0047 1.02.008.0047		0-	374,22	0,00	0,00	374,22	
31-12-2002	2002.4280.1	721.1000 1.02.008.0050		0-	18.337,19	0,00	0,00	18.337,19	
31-12-2002	2002.4281.1	723.1002 1.02.008.0050		0-	16.365,97	0,00	0,00	16.365,97	
31-12-2002	2002.4282.1	724.1003 1.02.008.0050 1.02.008.0050		0-	3.115,79	0,00	0,00	3.115,79	
31-12-2002	2002.4378.1	761.1000 1.02.008.0064 1.02.008.0064		0-	1.068,78	0,00	0,00	1.068,78	
31-12-2002	2002.4342.1	769.1000 1.02.008.0066 1.02.008.0066		0-	1.511,29	0,00	283,57	1.227,72	
31-12-2002	2002.4266.1	783.1002 1.02.008.0070 1.02.008.0070		0-	270,68	0,00	0,00	270,68	
31-12-2002	2002.4322.1	785.1000 1.02.008.0071 1.02.008.0071		0-	258,69	0,00	0,00	258,69	
31-12-2002	2002.4366.1	804.1003 1.02.008.0075 1.02.008.0075		0-	1.914,03	0,00	482,40	1.431,63	
31-12-2002	2002.4348.1	809.1000 1.02.008.0077 1.02.008.0077		0-	3.114,19	0,00	0,00	3.114,19	
<b>TOTALE PAGINA</b>					46.330,83	0,00	765,97	45.564,86	

Data Elaborazione 30-03-2004  
Pagina 122**STAMPA RESIDUI PASSIVI INEVASI - ANNO RESIDUO 2002**

IMPEGNO DATA	IMPEGNO NUMERO	CAPITOLO	DESCRIZIONE	DESTINATARIO	IMPORTO	VARIAZIONI +/-	IMPORTO PAGAMENTI	IMPORTO DA PAGARE	RIFERIM. EVASIONE
31-12-2002	2002.4301.1	821.1000 1.02.008.0084		0-	475,02	0,00	0,00	475,02	
31-12-2002	2002.4302.1	822.1001 1.02.008.0084		0-	2.542,84	0,00	0,00	2.542,84	
31-12-2002	2002.4303.1	823.1002 1.02.008.0084		0-	6.231,55	0,00	0,00	6.231,55	
31-12-2002	2002.4304.1	824.1003 1.02.008.0084		0-	8.725,76	0,00	2.460,63	6.265,13	
		1.02.008.0084			17.975,17	0,00	2.460,63	15.514,54	
31-12-2002	2002.4328.1	835.1002 1.02.008.0090		0-	4.600,01	0,00	0,00	4.600,01	
		1.02.008.0090			4.600,01	0,00	0,00	4.600,01	
31-12-2002	2002.4354.1	857.1000 1.02.008.0224		0-	3.518,51	0,00	1.396,03	2.122,48	
		1.02.008.0224			3.518,51	0,00	1.396,03	2.122,48	
31-12-2002	2002.4359.1	853.1000 1.02.008.0233		0-	2.839,94	0,00	0,00	2.839,94	
		1.02.008.0233			2.839,94	0,00	0,00	2.839,94	
31-12-2002	2002.4372.1	939.1002 1.04.002.0047		0-	45,46	0,00	0,00	45,46	
		1.04.002.0047			45,46	0,00	0,00	45,46	
31-12-2002	2002.4283.1	947.1002 1.04.002.0050		0-	24,03	0,00	0,00	24,03	
		1.04.002.0050			24,03	0,00	0,00	24,03	
26-06-2002	2002.1547.1	1024.1003 1.04.002.0084	SPESE ENERGIA ELETTRICA	0-	594,91	0,00	0,00	594,91	
		1.04.002.0084			594,91	0,00	0,00	594,91	
<b>TOTALE PAGINA</b>					29.598,03	0,00	3.856,66	25.741,37	

Data Elaborazioni 30-03-2004  
Pagina 123**STAMPA RESIDUI PASSIVI INEVASI - ANNO RESIDUO 2002**

IMPEGNO DATA	NUMERO	CAPITOLO	DESCRIZIONE	DESTINATARIO	IMPORTO	VARIAZIONI +/-	IMPORTO PAGAMENTI	IMPORTO DA PAGARE	RIFERIM. EVASIONE
31-12-2002	2002.4329.1	1035.1002 1.04.002.0090		0-	55,78	0,00	0,00	55,78	
		1.04.002.0090			55,78	0,00	0,00	55,78	
31-12-2002	2002.4284.1	1079.1002 1.04.003.0050		0-	4,43	0,00	0,00	4,43	
		1.04.003.0050			4,43	0,00	0,00	4,43	
26-06-2002	2002.1548.1	1114.1001 1.04.003.0084	SPESE RISCALDAMENTO	0-	232,00	0,00	0,00	232,00	
31-12-2002	2002.4307.1	1115.1002 1.04.003.0084		0-	2.059,51	0,00	0,00	2.059,51	
		1.04.003.0084			2.291,51	0,00	0,00	2.291,51	
09-04-2003	2002.4422.1	3063.1000 1.04.004.0005	CANONE ADSL	2322 - MC-LINK S.r.l.	1.000,00	0,00	926,05	73,95	
		1.04.004.0005			1.000,00	0,00	926,05	73,95	
31-12-2002	2002.4309.1	1269.1000 1.04.006.0084		0-	72,82	0,00	0,00	72,82	
		1.04.006.0084			72,82	0,00	0,00	72,82	
06-10-2002	2002.2862.1	2573.1000 1.04.008.4003	STAMPA VOLUMI SUL GERMOPLASMA	1727 - A.G.C. - ARTI GRAFICHE CIAMPINO S.r.l.	15.576,34	0,00	0,00	15.576,34	
		1.04.008.4003			15.576,34	0,00	0,00	15.576,34	
15-03-2002	2002.258.1	1403.1002 1.04.009.0000	ACQUISTO COPERTINE PER FASCICOLI	4234 - UNIBIND S.R.L.	249,71	0,00	0,00	249,71	
		1.04.009.0000			249,71	0,00	0,00	249,71	
<b>TOTALE PAGINA</b>					19.250,59	0,00	926,05	18.324,54	

Data Elaborazione 30-03-2004  
Pagina 124

## STAMPA RESIDUI PASSIVI INEVASI - ANNO RESIDUO 2002

IMPEGNO DATA	IMPEGNO NUMERO	CAPITOLO	DESCRIZIONE	DESTINATARIO	IMPORTO	VARIAZIONI +/-	IMPORTO PAGAMENTI	IMPORTO DA PAGARE	RIFERIM. EVASIONE
31-12-2002	2002.4286.1	1409.1000 1.04.009.0050 1.04.009.0050		0-	18,37	0,00	0,00	18,37	18,37
31-12-2002	2002.4343.1	1449.1000 1.04.009.0066 1.04.009.0066		0-	18,83	0,00	0,00	18,83	18,83
31-12-2002	2002.4267.1	1459.1002 1.04.009.0070 1.04.009.0070		0-	28,67	0,00	0,00	28,67	28,67
26-06-2002	2002.1550.1	1486.1001 1.04.009.0084	MAT.ECONOMATO	0-	2.190,00	0,00	1.765,28	424,72	424,72
31-12-2002	2002.4311.1	1486.1001 1.04.009.0084 1.04.009.0084		0-	125,86	0,00	0,00	125,86	125,86
19-03-2002	2002.355.1	1517.1000 1.04.009.0224	ACQUISTO TONER PER STAMPANTE OKIPAGE 8P E LEXMARK	1710 - SCIPIONI S.A.S.	108,44	0,00	0,00	108,44	108,44
27-06-2002	2002.1560.1	1517.1000 1.04.009.0224 1.04.009.0224	SPESE ECONOMATO	0-	32,62	0,00	0,00	32,62	32,62
17-12-2002	2002.3900.1	1513.1000 1.04.009.0233	ACQUISTO BUSTE	2048 - VIKING OFFICE PRODUCTS S.R.L.	48,37	0,00	0,00	48,37	48,37
03-01-2002	2002.5.1	1569.1000 1.04.010.0000	ACQUISTO TIGLI	1882 - VIVAI GRAZIELLA S.R.L.	279,00	0,00	0,00	279,00	279,00
<b>TOTALE PAGINA</b>					<b>2.850,16</b>	<b>0,00</b>	<b>1.765,28</b>	<b>1.084,88</b>	



Data Elaborazione: 30-03-2004  
Pagina 125**STAMPA RESIDUI PASSIVI INEVASI - ANNO RESIDUO 2002**

IMPEGNO DATA	NUMERO	CAPITOLO	DESCRIZIONE	DESTINATARIO	IMPORTO	VARIAZIONI +/-	IMPORTO PAGAMENTI	IMPORTO DA PAGARE	RIFERIM. EVASIONE
06-12-2002	2002.3591.1	1569.1000 1.04.010.0000	ACQUISTO PIANTE	4238 - VIVAI FORTUNATO	314,50	0,00	0,00	314,50	
06-12-2002	2002.3588.1	1569.1000 1.04.010.0000	ACQUISTO PIANTE	2553 - AZIENDA AGRICOLA GIANNOCCARO PIETRO	349,44	0,00	0,00	349,44	
23-07-2002	2002.1739.1	1569.1000 1.04.010.0000	ACQUISTO TRAPPOLE CROMOTRAP	2429 - AGRICOLTECNICA S.N.C.	220,20	0,00	0,00	220,20	
25-03-2002	2002.448.1	1569.1000 1.04.010.0000	ACQ.PRODOTTI PER TRATTAMENTI FITOSANITARI	0 -	61,44	0,00	0,00	61,44	
18-04-2002	2002.746.1	1569.1000 1.04.010.0000	ACQUISTO PIANTE	2349 - VIVAI BATTISTINI DR. GIUSEPPE	252,34	0,00	0,00	252,34	
20-12-2002	2002.3958.1	1529.1000 1.04.010.0003	ACQUISTO PRODOTTI PER LABORATORIO	1600 - SIGMA-ALDRICH ITALIA S.R.L.	289,83	0,00	199,37	90,46	
30-01-2002	2002.61.1	1537.1000 1.04.010.0005	ACQUISTO PIANTE	1013 - AZ.AGR. VIVAI BATTISTINI	195,47	0,00	35,18	160,29	
20-06-2002	2002.1403.1	1537.1000 1.04.010.0005	ACQUISTO MATERIALE TECNICO VARIO	1128 - SCARPELLINI RINO	93,80	0,00	0,00	93,80	
<b>TOTALE PAGINA</b>					<b>1.777,02</b>	<b>0,00</b>	<b>234,55</b>	<b>1.542,47</b>	

Data Elaborazio: 30-03-2004  
Pagina 126

## STAMPA RESIDUI PASSIVI INEVASI - ANNO RESIDUO 2002

IMPEGNO DATA	NUMERO	CAPITOLO	DESCRIZIONE	DESTINATARIO	IMPORTO	VARIAZIONI +/-	IMPORTO PAGAMENTI	IMPORTO DA PAGARE	RIFERIM. EVASIONE
12-06-2002	2002.1318.1	1537.1000 1.04.010.0005	ACQUISTO PRODOTTI PER LABORATORIO	1001 - TECNOCHIMICA MODERNA S.R.L.	29,95	0,00	0,00	29,95	
26-06-2002	2002.1538.1	1.04.010.0005	ACQUISTO PIANTE	4016 - AZ.AGR. BERTOLAMI S.A.S. DI C. BERTOLAMI & C.	319,22 1.173,92	0,00	35,18 0,00	284,04 1.173,92	
23-07-2002	2002.1744.1	1.04.010.0035 1549.1000 1.04.010.0038	ACQUISTO POLIETILENE	1128 - SCARPELLINI RINO	1.173,92	0,00	0,00	1.173,92	
05-09-2002	2002.2248.1	1549.1000 1.04.010.0038	ACQ.MATERIALE TECNICO PER COLTURE BATTERICHE	1600 - SIGMA-ALDRICH ITALIA S.R.L.	70,68 26,16	0,00	0,00	70,68 26,16	
24-04-2002	2002.809.1	1.04.010.0038 1592.1003 1.04.010.0054	ACQ.RICARICA DA 50 LITRI DI AZOTO	0 -	96,84 64,80	0,00	0,00	96,84 64,80	
28-05-2002	2002.1137.1	1592.1003 1.04.010.0054	ACQUISTO MATERIALE LABORATORIO	2047 - POLYMED S.R.L.	238,61	0,00	0,00	238,61	
15-04-2002	2002.729.1	1.04.010.0066 1625.1000	ACQ.SERBATOIO	1134 - BALDI S.P.A.	303,41 141,79	0,00	0,00	303,41 141,79	
<b>TOTALE PAGINA</b>					<b>1.745,91</b>	<b>0,00</b>	<b>0,00</b>	<b>1.745,91</b>	

Data Elaborazione: 30-03-2004  
Pagina 127**STAMPA RESIDUI PASSIVI INEVASI - ANNO RESIDUO 2002**

IMPEGNO DATA	IMPEGNO NUMERO	CAPITOLO	DESCRIZIONE	DESTINATARIO	IMPORTO	VARIAZIONI +/-	IMPORTO PAGAMENTI	IMPORTO DA PAGARE	RIFERIM. EVASIONE
15-04-2002	2002.738.1	1625.1000 1.04.010.0066	ACQUISTO FITOCELLE	1128 - SCARPELLINI RINO	270,00	0,00	0,00	270,00	
15-05-2002	2002.974.1	1625.1000 1.04.010.0066	ACQUISTO MATERIALE PER CAMPAGNA	1134 - BALDI S.P.A.	81,60	0,00	0,00	81,60	
23-10-2002	2002.2960.1	1625.1000 1.04.010.0066	ACQUISTO MATERIALE PER CAMPAGNA	1134 - BALDI S.P.A.	60,00	0,00	0,00	60,00	
03-07-2002	2002.1608.1	1625.1000 1.04.010.0066	ACQUISTO MATERIALE PER LABORATORIO	0 -	30,41	0,00	0,00	30,41	
24-01-2002	2002.49.1	1633.1000 1.04.010.0068	ACQUISTO PIANTE	1563 - VITROPLANT VIVAI DI ZUCCHERELLI G.& C. S.A.S.	77,47	0,00	0,00	77,47	
18-03-2002	2002.346.1	1633.1000 1.04.010.0068	ACQUISTO 170 PIANTE DI PESCO SUNCREST	4238 - VIVAI FORTUNATO	526,79	0,00	0,00	526,79	
25-03-2002	2002.449.1	1633.1000 1.04.010.0068	ACQ.PRODOTTI PER TRATTAMENTI FITOSANITARI	2379 - AGROSOL S.P.A.	159,70	0,00	0,00	159,70	
15-04-2002	2002.727.1	1633.1000 1.04.010.0068	ACQ.PIANTE PER PROVE PORTINNESTI CLIEGIO	0 -	140,00	0,00	0,00	140,00	
31-12-2002	2002.4362.1	1633.1000 1.04.010.0068	ACQUISTO CANCELLERIA	2048 - VIKING OFFICE PRODUCTS S.R.L.	32,85	0,00	0,00	32,85	
<b>TOTALE PAGINA</b>					<b>1.378,82</b>	<b>0,00</b>	<b>0,00</b>	<b>1.378,82</b>	

Data Elaborazio: 30-03-2004  
Pagina 128

## STAMPA RESIDUI PASSIVI INEVASI - ANNO RESIDUO 2002

IMPEGNO DATA	IMPEGNO NUMERO	CAPITOLO	DESCRIZIONE	DESTINATARIO	IMPORTO	VARIAZIONI +/-	IMPORTO PAGAMENTI	IMPORTO DA PAGARE	RIFERIM. EVASIONE
24-01-2002	2002.50.1	1633.1000 1.04.010.0068	ACQUISTO PIANTE	2349 - VIVAI BATTISTINI DR. GIUSEPPE	136,34	0,00	0,00	136,34	
12-06-2002	2002.1332.1	1643.1002 1.04.010.0070	ACQUISTO NIDI ARTIFICIALI	4233 - COOP. STER.N.A.	192,00	0,00	0,00	192,00	
31-12-2002	2002.4268.1	1643.1002 1.04.010.0070		0 -	18,58	0,00	0,00	18,58	
31-12-2002	2002.4324.1	1645.1000 1.04.010.0071		0 -	210,58	0,00	0,00	210,58	
10-04-2002	2002.622.1	1660.1003 1.04.010.0075	ANALISI TERRENO DI AZIENDE FRUTTICOLE	0 -	21,17	0,00	0,00	21,17	
31-12-2002	2002.4368.1	1660.1003 1.04.010.0075		0 -	21,17	0,00	0,00	21,17	
24-01-2002	2002.47.1	1665.1000 1.04.010.0077	ACQUISTO PIANTE	1486 - C.R.S.A. BASILE-CARAMIA	270,00	0,00	0,00	270,00	
31-12-2002	2002.4350.1	1665.1000 1.04.010.0077		0 -	113,42	0,00	0,00	113,42	
26-06-2002	2002.1551.1	1683.1002 1.04.010.0084	ACQ.MAT.TECNICO	0 -	383,42	0,00	0,00	383,42	
					369,27	0,00	0,00	369,27	
					964,60	0,00	0,00	964,60	
					1.333,87	0,00	0,00	1.333,87	
					275,74	0,00	0,00	275,74	
<b>TOTALE PAGINA</b>					2.361,12	0,00	0,00	2.361,12	

Data Elaborazioe 30-03-2004  
Pagina 129**STAMPA RESIDUI PASSIVI INEVASI - ANNO RESIDUO 2002**

IMPEGNO DATA	IMPEGNO NUMERO	CAPITOLO	DESCRIZIONE	DESTINATARIO	IMPORTO	VARIAZIONI +/-	IMPORTO PAGAMENTI	IMPORTO DA PAGARE	RIFERIM. EVASIONE
31-12-2002	2002.4312.1	1683.1002 1.04.010.0084		0-	26,90	0,00	0,00	26,90	
31-12-2002	2002.4313.1	1684.1003 1.04.010.0084 1.04.010.0084		0-	117,62	0,00	0,00	117,62	
04-03-2002	2002.132.1	1725.1000 1.04.010.0224	ACQUISTO PRODOTTI PER LABORATORIO	1624 - VWR INTERNATIONAL S.R.L.	151,20	0,00	0,00	151,20	
28-06-2002	2002.1571.1	1725.1000 1.04.010.0224	ACQUISTO CANNE BAMBU'	1128 - SCARPELLINI RINO	174,00	0,00	0,00	174,00	
25-03-2002	2002.450.1	1725.1000 1.04.010.0224	ACQ. PRODOTTI PER TRATTAMENTI FITOSANITARI	0-	37,50	0,00	0,00	37,50	
27-06-2002	2002.1561.1	1725.1000 1.04.010.0224 1.04.010.0224	MATERIALE TECNICO	0-	1.371,89	0,00	0,00	1.371,89	
03-10-2002	2002.2669.1	2619.1002 1.04.010.4005 1.04.010.4005	ACQUISTO MATERIALE PER LABORATORIO	3473 - CARLO ERBA REAGENTI S.R.L.	37,20	0,00	0,00	37,20	
05-09-2002	2002.2247.1	2657.1000 1.04.010.4006 1.04.010.4006	ACQUISTO NASTRINI PER LEGATURA UNNESTI	3902 - FLORSILVA ANSALONI S.R.L.	212,00	0,00	0,00	212,00	
23-12-2002	2002.4042.1	2792.1000 1.04.010.4009	ACQUISTO DICURAN KG 75	0-	1.105,50	0,00	0,00	1.105,50	
<b>TOTALE PAGINA</b>					<b>3.233,81</b>	<b>0,00</b>	<b>0,00</b>	<b>3.233,81</b>	

Data Elaborazio: 30-03-2004  
Pagina 130

## STAMPA RESIDUI PASSIVI INEVASI - ANNO RESIDUO 2002

IMPEGNO DATA	IMPEGNO NUMERO	CAPITOLO	DESCRIZIONE	DESTINATARIO	IMPORTO	VARIAZIONI +/-	IMPORTO PAGAMENTI	IMPORTO DA PAGARE	RIFERIM. EVASIONE
19-07-2002	2002.1688.1	2793.1000 1.04.010.4009	ACQUISTO ALVEOLI	1128 - SCARPELLINI RINO	129,60	0,00	0,00	129,60	
16-09-2002	2002.2463.1	2793.1000 1.04.010.4009	ACQUISTO ALVEOLI	1128 - SCARPELLINI RINO	86,40	0,00	0,00	86,40	
31-12-2002	2002.4253.1	2795.1001 1.04.010.4009	ACQ.MATERIALE ANTINFORTUNISTICA	3131 - LUCCHINI ANTINFORTUNISTICA SNC	1.437,86	0,00	447,54	990,32	
10-09-2002	2002.2309.1	2796.1002 1.04.010.4009	MATERIALE PER IRRIGAZIONE	3419 - CONSORZIO AGRARIO PROV.LE DI FORLI'	308,07	0,00	308,06	0,01	
16-10-2002	2002.2833.1	2866.1000 1.04.010.4010	ACQUISTO MATERIALE TECNICO	2351 - 3V CHIMICA S.r.l.	3.067,43	0,00	755,60	2.311,83	
25-11-2002	2002.3399.1	2989.1002 1.04.010.4014	ACQ. MATERIALE PER TRATTAMENTI	3419 - CONSORZIO AGRARIO PROV.LE DI FORLI'	178,51	0,00	0,00	178,51	
23-10-2002	2002.2943.1	3095.1000 1.04.010.4017	ACQUISTO MATERIALE PER LABORATORIO	1228 - FIME S.R.L.	94,00	0,00	93,99	0,01	
21-10-2002	2002.2919.1	3095.1000 1.04.010.4017	ACQUISTO MATERIALE PER LABORATORIO	2125 - STEROGLOSS S.R.L.	15,86	0,00	0,00	15,86	
<b>TOTALE PAGINA</b>					2.564,82	0,00	1.137,10	1.427,72	

Data Elaborazic 30-03-2004  
Pagina 131**STAMPA RESIDUI PASSIVI INEVASI - ANNO RESIDUO 2002**

IMPEGNO DATA	NUMERO	CAPITOLO	DESCRIZIONE	DESTINATARIO	IMPORTO	VARIAZIONI +/-	IMPORTO PAGAMENTI	IMPORTO DA PAGARE	RIFERIM. EVASIONE
31-12-2002	2002.4340.1	3095.1000 1.04.010.4017 1.04.010.4017		0 -	145,89	0,00	0,00	145,89	
25-11-2002	2002.3403.1	1775.1002 1.04.011.0000	ACQUISTO OLIO PER TRATTORE	3419 - CONSORZIO AGRARIO PROV.LE DI FORLI'	476,27	0,00	287,51	188,76	0,01
28-05-2002	2002.1121.1	1893.1000 1.04.012.0000	ACQUISTO SOFTWARE	2475 - C.G.S. COMPUTER ASSISTANCE DI PETRINI G.	123,15	0,00	123,14	0,01	
30-05-2002	2002.1190.1	1869.1000 1.04.012.0005	MANUTENZIONE IMPIANTO CONDIZIONAMENTO	2402 - CENTER FRIGO S.n.c.	66,00	0,00	0,00	66,00	
27-06-2002	2002.1555.1	1933.1000 1.04.012.0084	MANUTENZIONE	0 -	66,00	0,00	0,00	66,00	
31-12-2002	2002.4315.1	1933.1000 1.04.012.0084 1.04.012.0084		0 -	960,00	0,00	0,00	960,00	
31-12-2002	2002.4335.1	1947.1002 1.04.012.0090 1.04.012.0090		0 -	249,50	0,00	0,00	249,50	
					11,46	0,00	0,00	11,46	
					260,96	0,00	0,00	260,96	
					17,56	0,00	0,00	17,56	
					17,56	0,00	0,00	17,56	
<b>TOTALE PAGINA</b>					<b>1.573,56</b>	<b>0,00</b>	<b>123,14</b>	<b>1.450,42</b>	

Data Elaborazio: 30-03-2004  
Pagina 132**STAMPA RESIDUI PASSIVI INEVASI - ANNO RESIDUO 2002**

IMPEGNO DATA	NUMERO	CAPITOLO	DESCRIZIONE	DESTINATARIO	IMPORTO	VARIAZIONI +/-	IMPORTO PAGAMENTI	IMPORTO DA PAGARE	RIFERIM. EVASIONE
28-03-2002	2002.484.1	1977.1000 1.04.013.0000	MESSA A NORMA PRESE ELETTRICHE LAB.COLT.IN VITRO	0-	1.084,56	0,00	0,00	1.084,56	
30-01-2002	2002.66.1	1.04.013.0000			1.084,56	0,00	0,00	1.084,56	
		2012.1003 1.04.017.0000	ISCRIZIONE CONV. INSERO	1393 - FORNITORI DIVERSI	180,00	0,00	0,00	180,00	
		1.04.017.0000			180,00	0,00	0,00	180,00	
27-06-2002	2002.1556.1	2049.1000 1.04.017.0084	ISCRIZIONE	0-	108,23	0,00	0,00	108,23	
31-12-2002	2002.4316.1	2049.1000 1.04.017.0084		0-	38,64	0,00	0,00	38,64	
27-06-2002	2002.1557.1	2050.1001 1.04.017.0084	ISCRIZIONE	0-	2.582,28	0,00	0,00	2.582,28	
		1.04.017.0084			2.729,15	0,00	0,00	2.729,15	
02-09-2002	2002.2204.1	2095.1002 1.04.018.0000	CORREZIONE TESTO INGLESE	4418 - VERZONI - ARMSTRONG DAVID	180,00	0,00	0,00	180,00	
15-05-2002	2002.987.1	2096.1003 1.04.018.0000	TRADUZIONE TESTO PERI SIMPOSIO NESPOLO	4034 - 3C "CAMPANIA CONSULTANCY CENTRE"	150,00	0,00	0,00	150,00	
		1.04.018.0000			330,00	0,00	0,00	330,00	
27-06-2002	2002.1558.1	2113.1000 1.04.018.0084	PRESTAZIONI	0-	198,70	0,00	0,00	198,70	
		1.04.018.0084			198,70	0,00	0,00	198,70	
<b>TOTALE PAGINA</b>					<b>4.522,41</b>	<b>0,00</b>	<b>0,00</b>	<b>4.522,41</b>	



Data Elaborazione: 30-03-2004  
Pagina 133**STAMPA RESIDUI PASSIVI INEVASI - ANNO RESIDUO 2002**

IMPEGNO DATA	NUMERO	CAPITOLO	DESCRIZIONE	DESTINATARIO	IMPORTO	VARIAZIONI +/-	IMPORTO PAGAMENTI	IMPORTO DA PAGARE	RIFERIM. EVASIONE
31-12-2002	2002.4336.1	2143.1002 1.04.020.0090 1.04.020.0090		0 -	258,49	0,00	0,00	258,49	
18-03-2002	2002.289.1	2149.1000 1.04.023.0000 1.04.023.0000	ACQUISTO POZZOLANA	2374 - IMA.TER. S.R.L.	244,50	0,00	0,00	244,50	
31-12-2002	2002.4318.1	2163.1002 1.04.023.0084 1.04.023.0084		0 -	1,81	0,00	0,00	1,81	
31-12-2002	2002.4384.1	2167.1002 1.04.023.0089 1.04.023.0089		0 -	3,54	0,00	0,00	3,54	
01-08-2002	2002.1911.1	2195.1002 1.06.003.0040	CONVENZIONE PROGETTO QUALIFRAPE	1320 - ISTITUTO AGRIARIO DI S.MICHELE ALL'ADIGE	22.496,87	0,00	0,00	22.496,87	
01-08-2002	2002.1914.1	2195.1002 1.06.003.0040	CONVENZIONE PROGETTO QUALIFRAPE	4390 - DPVTA - DIP.PRODUZIONE VEGETALE E TECNOLOGIE AGRIARIE - UNIV.DI UDINE	32.722,71	0,00	0,00	32.722,71	
01-08-2002	2002.1917.1	2195.1002 1.06.003.0040	CONVENZIONE PROGETTO QUALIFRAPE	4395 - APO CONERPO	11.248,43	0,00	0,00	11.248,43	
<b>TOTALE PAGINA</b>					66.976,35	0,00	0,00	66.976,35	

Data Elaborazione 30-03-2004  
Pagina 134

## STAMPA RESIDUI PASSIVI INEVASI - ANNO RESIDUO 2002

IMPEGNO DATA	NUMERO	CAPITOLO	DESCRIZIONE	DESTINATARIO	IMPORTO	VARIAZIONI +/-	IMPORTO PAGAMENTI	IMPORTO DA PAGARE	RIFERIM. EVASIONE
01-08-2002	2002.1918.1	2195.1002 1.06.003.0040	CONVENZIONE PROGETTO QUALIFRAPE	2714 - DIP.AGRONOMIA AMBIENT.E PRODUZ.VEGET.-UNIV .PADOVA	25.564,62	0,00	0,00	25.564,62	
01-08-2002	2002.1916.1	2195.1002 1.06.003.0040	CONVENZIONE PROGETTO QUALIFRAPE	4394 - ENEA - ENTE PER LE NUOVE TECNOLOGIE ENERGIA E AMBIENTE	30.677,54	0,00	0,00	30.677,54	
31-07-2002	2002.1878.1	2196.1003 1.06.003.0040	CONVENZIONE PROGETTO VATIPICI	4382 - IST.SPERIMENTALE PER L'ELAIOTECNICA	12.394,96	0,00	0,00	12.394,96	
31-07-2002	2002.1880.1	2196.1003 1.06.003.0040	CONVENZIONE PROGETTO VATIPICI	1168 - ISTITUTO SPERIMENTALE PER L'OLIVICOLTURA	16.526,62	0,00	0,00	16.526,62	
31-07-2002	2002.1881.1	2196.1003 1.06.003.0040	CONVENZIONE PROGETTO VATIPICI	2418 - IST.SPER.LE PER LA VALORIZZAZIONE TECNOLOGICA PRODOTTI AGRICOLI - I.V.T.P.A.	8.263,31	0,00	0,00	8.263,31	
31-07-2002	2002.1879.1	2196.1003 1.06.003.0040	CONVENZIONE PROGETTO VATIPICI	4296 - ISTITUTO SPER.PER LA NUTRIZIONE DELLE PIANTE	13.221,30	0,00	0,00	13.221,30	
<b>TOTALE PAGINA</b>					<b>106.648,35</b>	<b>0,00</b>	<b>0,00</b>	<b>106.648,35</b>	

Data Elaborazione 00-03-2004  
Pagina 135**STAMPA RESIDUI PASSIVI INEVASI - ANNO RESIDUO 2002**

IMPEGNO DATA	NUMERO	CAPITOLO	DESCRIZIONE	DESTINATARIO	IMPORTO	VARIAZIONI +/-	IMPORTO PAGAMENTI	IMPORTO DA PAGARE	RIFERIM. EVASIONE
31-07-2002	2002.1882.1	2196.1003 1.06.003.0040	CONVENZIONE PROGETTO VATIPICI	4383 - CRIB - CENTRO RICERCA INTERDIPARTIMENTAL E SUJ BIOMATERIALI - UNIV.NAPOLI	8.263,31	0,00	0,00	8.263,31	
31-07-2002	2002.1885.1	2196.1003 1.06.003.0040	CONVENZIONE PROGETTO VATIPICI	4387 - DICA - DIP. DI INGEGNERIA CHIMICA ED ALIMENTARE - UNIV.FISCIANO (SA)	9.089,64	0,00	0,00	9.089,64	
31-07-2002	2002.1887.1	2196.1003 1.06.003.0040	CONVENZIONE PROGETTO VATIPICI	4390 - DPVTA - DIP.PRODUZIONE VEGETALE E TECNOLOGIE AGRARIE - UNIV.DI UDINE	7.932,78	0,00	0,00	7.932,78	
31-07-2002	2002.1889.1	2196.1003 1.06.003.0040	CONVENZIONE PROGETTO VATIPICI	4392 - CO.VI.MER. CONSORZIO VIVAISTICO MERIDIONALE BATTIPAGLIA	495,80	0,00	0,00	495,80	
<b>TOTALE PAGINA</b>					<b>25.781,53</b>	<b>0,00</b>	<b>0,00</b>	<b>25.781,53</b>	

Data Elaborazio  
10-03-2004  
Pagina 136

## STAMPA RESIDUI PASSIVI INEVASI - ANNO RESIDUO 2002

IMPEGNO DATA	NUMERO	CAPITOLO	DESCRIZIONE	DESTINATARIO	IMPORTO	VARIAZIONI +/-	IMPORTO PAGAMENTI	IMPORTO DA PAGARE	RIFERIM. EVASIONE
31-07-2002	2002.1888.1	2196.1003 1.06.003.0040	CONVENZIONE PROGETTO VATIPICI	4391 - DSAIA - DIP.SCIENZE DEGLI ALIMENTI - SEZ.INDUSTRIE AGRARIE UNIV.PERUGIA	12.890,76	0,00	0,00	12.890,76	
31-07-2002	2002.1886.1	2196.1003 1.06.003.0040	CONVENZIONE PROGETTO VATIPICI	4388 - DISSPA - DIP.SCIENZE DEL SUOLO DELLA PIANTA E DELL'AMBIENTE - UNIV.DI NAPOLI - PORTICI	7.932,78	0,00	0,00	7.932,78	
31-07-2002	2002.1883.1	2196.1003 1.06.003.0040	CONVENZIONE PROGETTO VATIPICI	4384 - DIPARTIMENTO DI CHIMICA - UNIV. CALABRIA	5.784,32	0,00	0,00	5.784,32	
26-06-2002	2002.1523.1	2209.1000 1.06.003.0050	SALDO CONTRIBUTO COLLABORAZIONI PROG.FRUTTICOLTURA ENTI VARI	0 -	225.505,75	0,00	0,00	225.505,75	
		1.06.003.0050			313.422,20	0,00	0,00	313.422,20	
					313.422,20	0,00	0,00	313.422,20	
<b>TOTALE PAGINA</b>					340.030,06	0,00	0,00	340.030,06	

Data Elaborazione: 30-03-2004  
Pagina 137**STAMPA RESIDUI PASSIVI INEVASI - ANNO RESIDUO 2002**

IMPEGNO DATA	NUMERO	CAPITOLO	DESCRIZIONE	DESTINATARIO	IMPORTO	VARIAZIONI +/-	IMPORTO PAGAMENTI	IMPORTO DA PAGARE	RIFERIM. EVASIONE
23-04-2002	2002.805.1	2233.1000 1.06.003.0066	CONVENZIONE PROG.PRAL RISORSE GEN.	2648 - UNIV.DELLA TUSCIA - DIP. PRODUZ. VEGETALE - PROF.BIGNAMI	5.784,31	0,00	0,00	5.784,31	
24-04-2002	2002.817.1	2233.1000 1.06.003.0066	CONVENZIONE PROG.PRAL RISORSE GEN.	4270 - AZIENDA DEL GALLO DI PIETRO DEL GALLO DI ROCCAGIOVINE	206,58	0,00	0,00	206,58	
24-04-2002	2002.818.1	2233.1000 1.06.003.0066	CONVENZIONE PRAL RISORSE GENETICHE	4281 - SANTUCCI LUIGI	206,59	0,00	0,00	206,59	
24-04-2002	2002.820.1	2233.1000 1.06.003.0066	CONVENZIONE PROG.PRAL RISORSE GENETICHE	4296 - ISTITUTO SPER.PER LA NUTRIZIONE DELLE PIANTE	1.859,24	0,00	0,00	1.859,24	
11-09-2002	2002.2375.1	2233.1000 1.06.003.0066	CONTRIBUTO CONVENZIONE PROG.PRAL	4029 - ISTITUTO NAZIONALE DI RICERCA PER GLI ALIMENTI E LA NUTRIZIONE	2.582,28	0,00	0,00	2.582,28	
11-09-2002	2002.2372.1	2233.1000 1.06.003.0066	CONTRIBUTO CONVENZIONE PROG.PRAL	4431 - RI.BIO.S. SRL	826,33	0,00	0,00	826,33	
<b>TOTALE PAGINA</b>					<b>11.465,33</b>	<b>0,00</b>	<b>0,00</b>	<b>11.465,33</b>	

Data Elaborazione: 30-03-2004  
Pagina 138**STAMPA RESIDUI PASSIVI INEVASI - ANNO RESIDUO 2002**

IMPEGNO DATA	NUMERO	CAPITOLO	DESCRIZIONE	DESTINATARIO	IMPORTO	VARIAZIONI +/-	IMPORTO PAGAMENTI	IMPORTO DA PAGARE	RIFERIM. EVASIONE
11-09-2002	2002.2367.1	2233.1000 1.06.003.0066	CONTRIBUTO PROG.PRAL	4430 - CNR - SERV.PREVENZ. E PROTEZ. - INCASSI GIORNALIERI DA ALTRE DIPENDENZE	2.582,28	0,00	2.500,00	82,28	
24-04-2002	2002.822.1	2233.1000 1.06.003.0066	CONVENZIONE PROG.PRAL RISORSE GENETICHE	4305 - DIPARTIMENTO DI ARBORICOLTURA E PROTEZIONE DELLE PIANTE - UNIV.PERUGIA	5.784,31	0,00	0,00	5.784,31	
30-07-2002	2002.1840.1	2233.1000 1.06.003.0066	CONVENZIONE PROG.PRAL RISORSE GENETICHE	4386 - L'ALBERO DELLA VITA - SOC.COOP. AGRICOLA A.R.L.	206,59	0,00	0,00	206,59	
09-05-2002	2002.890.1	2233.1000 1.06.003.0066	CONTRIBUTO PROG.PRAL OLIVELLO	4326 - DIP.DI BIOLOGIA DI BASE ED APPLICATA - UNIV.DEGLI STUDI DELL'AQUILA	2.065,83	0,00	0,00	2.065,83	
24-04-2002	2002.821.1	2233.1000 1.06.003.0066	CONVENZIONE PROG.PRAL RISORSE GENETICHE	2419 - ISTITUTO SPERIMENTALE PER LA PATOLOGIA VEGETALE	1.446,08	0,00	0,00	1.446,08	
<b>TOTALE PAGINA</b>					<b>12.085,09</b>	<b>0,00</b>	<b>2.500,00</b>	<b>9.585,09</b>	

Data Elaborazione 10-03-2004  
Pagina 139**STAMPA RESIDUI PASSIVI INEVASI - ANNO RESIDUO 2002**

IMPEGNO DATA	IMPEGNO NUMERO	CAPITOLO	DESCRIZIONE	DESTINATARIO	IMPORTO	VARIAZIONI +/-	IMPORTO PAGAMENTI	IMPORTO DA PAGARE	RIFERIM. EVAZIONE
24-04-2002	2002.819.1	2233.1000 1.06.003.0066	CONVENZIONE PROG.PRAL RISORSE GENETICHE	4287 - ORSI ALESSANDRA	206,59	0,00	0,00	206,59	
23-04-2002	2002.807.1	2233.1000 1.06.003.0066	CONVENZIONI PROG.PRAL RISORSE GEN.	4269 - COOP.AGRICOLA SANT'ANTONIO	206,58	0,00	0,00	206,58	
		1.06.003.0066			23.963,59	0,00	2.500,00	21.463,59	
23-04-2002	2002.799.1	2237.1000 1.06.003.0077	COLLABORAZIONE PROG.PRAL GERMIPOLASMA	2648 - UNIV.DELLA TUSCIA - DIP. PRODUZ. VEGETALE - PROF.BIGNAMI	20.245,11	0,00	0,00	20.245,11	
		1.06.003.0077			20.245,11	0,00	0,00	20.245,11	
26-08-2002	2002.2043.1	2257.1000 1.06.003.0199	COLLABORAZIONE PROG.PRIA	4405 - FEDERAZIONE ITALIANA DEI DOTTORI IN AGRARIA E FORESTALI - FIDAF	17.043,08	0,00	0,00	17.043,08	
		2257.1000 1.06.003.0199	COLLABORAZIONE PROG.PRIA	837 - C.R.P.V. SOC. COOP.A.R.L.	26.804,11	0,00	0,00	26.804,11	
26-08-2002	2002.2049.1	2257.1000 1.06.003.0199	COLLABORAZIONE PROG.PRIA	2419 - ISTITUTO SPERIMENTALE PER LA PATOLOGIA VEGETALE	45.249,37	0,00	0,00	45.249,37	
<b>TOTALE PAGINA</b>					<b>109.754,84</b>	<b>0,00</b>	<b>0,00</b>	<b>109.754,84</b>	

Data Elaborazione 30-03-2004  
Pagina 140

## STAMPA RESIDUI PASSIVI INEVASI - ANNO RESIDUO 2002

IMPEGNO DATA	IMPEGNO NUMERO	CAPITOLO	DESCRIZIONE	DESTINATARIO	IMPORTO	VARIAZIONI +/-	IMPORTO PAGAMENTI	IMPORTO DA PAGARE	RIFERIM. EVASIONE
26-08-2002	2002.2044.1	2257.1000 1.06.003.0199	CONTRIBUTO COLLABORAZIONE PROG. P.R.I.A.	3389 - APOFRUIT SOC.COOP. A R.L.	18.127,63	0,00	0,00	18.127,63	
26-08-2002	2002.2045.1	2257.1000 1.06.003.0199	COLLABORAZIONE PROG.P.R.I.A.	2679 - DIP. PROTEZIONE E VALORIZZAZIONE AGROALIMENTARE (CRIOF) - UNIV DEGLI STUDI DI BOLOGNA	20.962,98	0,00	0,00	20.962,98	
26-08-2002	2002.2046.1	2257.1000 1.06.003.0199	COLLABORAZIONE PROG.P.R.I.A.	1203 - DIP. DI ORTOFLOFRUTTICOL TURA-UNIV.DEGLI STUDI	38.346,92	0,00	0,00	38.346,92	
26-08-2002	2002.2048.1	2257.1000 1.06.003.0199	COLLABORAZIONE PROG. P.R.I.A.	2393 - DIP.SCIENZE E TECNOLOGIE AGROAMBIENTALI-DI. S.T.A.	45.195,17	0,00	0,00	45.195,17	
26-08-2002	2002.2047.1	2257.1000 1.06.003.0199	COLLABORAZIONE PROG.P.R.I.A.	1898 - DIP. DI COLTURE ARBOREE - UNIVERSITA'BOLOGNA	43.459,85	0,00	0,00	43.459,85	
		1.06.003.0199			255.189,11	0,00	0,00	255.189,11	
<b>TOTALE PAGINA</b>					166.092,55	0,00	0,00	166.092,55	



Data Elaborazione: 30-03-2004  
Pagina 141**STAMPA RESIDUI PASSIVI INEVASI - ANNO RESIDUO 2002**

IMPEGNO DATA	NUMERO	CAPITOLO	DESCRIZIONE	DESTINATARIO	IMPORTO	VARIAZIONI +/-	IMPORTO PAGAMENTI	IMPORTO DA PAGARE	RIFERIM. EVASIONE
04-12-2002	2002.3553.1	2701.1000 1.06.003.4007	CONTRIB. CONVENZ. DIP. BIOLO GIA PROG. PRAL COLTURE IN VITRO	4524 - DIPARTIMENTO DI BIOLOGIA - UNIV. DEGLI STUDI DI ROMA TOR VERGATA	24.273,47	0,00	14.564,08	9.709,39	
26-11-2002	2002.3453.1	2729.1000 1.06.003.4008	CONVENZIONE PROG. PRAL FITORIMEDIO	4489 - ISTITUTO SPERIMENTALE PER LA DIFESA DEL SUOLO - SOP RIETI	24.273,47	0,00	14.564,08	9.709,39	
26-11-2002	2002.3454.1	2729.1000 1.06.003.4008	CONVENZIONE PROG. PRAL FITORIMEDIO	4296 - ISTITUTO SPER. PER LA NUTRIZIONE DELLE PIANTE	11.620,28	0,00	6.972,17	4.648,11	
					12.394,97	0,00	7.436,98	4.957,99	
02-08-2002	2002.1919.1	2884.1002 1.06.003.4010	CONVENZIONE PROGETTO QUALIFRAPE/IMPAP	2714 - DIP. AGRONOMIA AMBIENTE PRODUZ. VEGET. - UNIV . PADOVA	24.015,25	0,00	14.409,15	9.606,10	
02-08-2002	2002.1920.1	2884.1002 1.06.003.4010	CONVENZIONE PROGETTO QUALIFRAPE/IMPAP	2418 - IST. SPER. LE PER LA VALORIZZAZIONE TECNOLOGICA PRODOTTI AGRICOLI - I.V.T.P.A.	2.065,83	0,00	0,00	2.065,83	
					30.987,41	0,00	0,00	30.987,41	
<b>TOTALE PAGINA</b>					81.341,96	0,00	28.973,23	33.053,24	52.368,73

Data Elaborazioni 30-03-2004  
Pagina 142

## STAMPA RESIDUI PASSIVI INEVASI - ANNO RESIDUO 2002

IMPEGNO DATA	NUMERO	CAPITOLO	DESCRIZIONE	DESTINATARIO	IMPORTO	VARIAZIONI +/-	IMPORTO PAGAMENTI	IMPORTO DA PAGARE	RIFERIM. EVASIONE
31-07-2002	2002.1896.1	2941.1003 1.06.003.4011	CONVENZIONE PROGETTO VATIPICI	4382 - IST.SPERIMENTALE PER L'ELAIOTECNICA	10.329,14	0,00	0,00	10.329,14	
31-07-2002	2002.1897.1	2941.1003 1.06.003.4011	CONVENZIONE PROGETTO VATIPICI	4296 - ISTITUTO SPER PER LA NUTRIZIONE DELLE PIANTE	10.329,14	0,00	0,00	10.329,14	
31-07-2002	2002.1898.1	2941.1003 1.06.003.4011	CONVENZIONE PROGETTO VATIPICI	1168 - ISTITUTO SPERIMENTALE PER L'OLIVICOLTURA	12.394,96	0,00	0,00	12.394,96	
31-07-2002	2002.1899.1	2941.1003 1.06.003.4011	CONVENZIONE PROGETTO VATIPICI	2418 - IST.SPER.LE PER LA VALORIZZAZIONE TECNOLOGICA PRODOTTI AGRICOLI - I.V.T.P.A.	7.230,40	0,00	0,00	7.230,40	
31-07-2002	2002.1900.1	2941.1003 1.06.003.4011	CONVENZIONE PROGETTO VATIPICI	4383 - CRIB - CENTRO RICERCA INTERDIPARTIMENTAL E SUI BIOMATERIALI - UNIV.NAPOLI	2.065,83	0,00	0,00	2.065,83	
31-07-2002	2002.1901.1	2941.1003 1.06.003.4011	CONVENZIONE PROGETTO VATIPICI	4384 - DIPARTIMENTO DI CHIMICA - UNIV. CALABRIA	1.776,61	0,00	0,00	1.776,61	
<b>TOTALE PAGINA</b>					<b>44.126,08</b>	<b>0,00</b>	<b>0,00</b>	<b>44.126,08</b>	

Data Elaborazio: 30-03-2004  
Pagina 143**STAMPA RESIDUI PASSIVI INEVASI - ANNO RESIDUO 2002**

IMPEGNO DATA	IMPEGNO NUMERO	CAPITOLO	DESCRIZIONE	DESTINATARIO	IMPOR TO	VARI AZIONI +/-	IMPOR TO PAGAMENTI	IMPOR TO DA PAGARE	RIFERIM. EVA SIONE
31-07-2002	2002.1902.1	2941.1003 1.06.003.4011	CONVENZIONE PROGETTO VATIPICI	4387 - DICA - DIP. DI INGEGNERIA CHIMICA ED ALIMENTARE - UNIV.FISCIANO (SA)	4.131,66	0,00	0,00	4.131,66	
31-07-2002	2002.1903.1	2941.1003 1.06.003.4011	CONVENZIONE PROGETTO VATIPICI	4388 - DISSPA - DIP.SCIENZE DEL SUOLO DELLA PIANTA E DELL'AMBIENTE - UNIV.DI NAPOLI - PORTICI	3.222,69	0,00	0,00	3.222,69	
31-07-2002	2002.1904.1	2941.1003 1.06.003.4011	CONVENZIONE PROGETTO VATIPICI	4390 - DPVTA - DIP.PRODUZIONE VEGETALE E TECNOLOGIE AGRARIE - UNIV.DI UDINE	3.222,69	0,00	0,00	3.222,69	
31-07-2002	2002.1905.1	2941.1003 1.06.003.4011	CONVENZIONE PROGETTO VATIPICI	4391 - DSAIA - DIP.SCIENZE DEGLI ALIMENTI - SEZ.INDUSTRIE AGRARIE UNIV.PERUGIA	5.701,68	0,00	0,00	5.701,68	
<b>TOTALE PAGINA</b>					<b>16.278,72</b>	<b>0,00</b>	<b>0,00</b>	<b>16.278,72</b>	

Data Elaborazione 30-03-2004  
Pagina 144**STAMPA RESIDUI PASSIVI INEVASI - ANNO RESIDUO 2002**

IMPEGNO DATA	NUMERO	CAPITOLO	DESCRIZIONE	DESTINATARIO	IMPORTO	VARIAZIONI +/-	IMPORTO PAGAMENTI	IMPORTO DA PAGARE	RIFERIM. EVASIONE
31-07-2002	2002.1906.1	2941.1003 1.06.003.4011	CONVENZIONE PROGETTO VATIPICI	4392 - CO.VI.MER. CONSORZIO VIVAISTICO MERIDIONALE BATTIPAGLIA	247,90	0,00	0,00	247,90	
31-12-2002	2002.4292.1	1.06.003.4011			60.652,70	0,00	0,00	60.652,70	
31-12-2002	2002.4292.1	2301.1000 2.11.005.0000	ESECUZIONE II E III LOTTO LAVORI IMPIANTO RISCALDAMENTO CONDIZIONAMENTO E SOSTITUZIONE GRONDAIE SEDE CENTRALE	0 -	147.190,22	0,00	133.507,06	13.683,16	
31-12-2002	2002.4243.1	2.11.005.0000 2309.1000 2.11.006.0000	ACQUISTO PIANTE PER VIALE	1882 - VIVAI GRAZIELLA S.R.L.	147.190,22	0,00	133.507,06	13.683,16	
08-10-2002	2002.2722.1	2.11.006.0000 2341.1000 2.12.002.0000	ACQUISTO VOLUME TRANSGENIC PLANTS AND CROPS	2735 - MARCEL DEKKER	891,00	0,00	0,00	891,00	
08-10-2002	2002.2723.1	2341.1000 2.12.002.0000	ACQUISTO VOLUME PRODUCTION YEARBOOK 2000 VOL. 54	1348 - FOOD AND AGRICULTURE ORGANIZATION OF THE UNITED NATIONS	250,00	0,00	0,00	250,00	
<b>TOTALE PAGINA</b>					<b>148.639,12</b>	<b>0,00</b>	<b>133.507,06</b>	<b>15.132,06</b>	

Data Elaborazio  
30-03-2004  
Pagina 145**STAMPA RESIDUI PASSIVI INEVASI - ANNO RESIDUO 2002**

IMPEGNO DATA	IMPEGNO NUMERO	CAPITOLO	DESCRIZIONE	DESTINATARIO	IMPORTO	VARIAZIONI +/-	IMPORTO PAGAMENTI	IMPORTO DA PAGARE	RIFERIM. EVASIONE
31-12-2002	2002.4181.1	2341.1000 2.12.002.0000	RINNOVO ABBONAMENTO AMERICAN JOURNAL OF BOTANY	0 -	380,00	0,00	331,16	48,84	
31-12-2002	2002.4180.1	2341.1000 2.12.002.0000	RINNOVO ABBONAMENTO AMERICAN SOCIETY FOR HORTICULTURAL SCIENCE	4385 - AMERICAN SOCIETY FOR HORTICULTURAL SCIENCE	480,00	0,00	419,77	60,23	
31-12-2002	2002.4182.1	2344.1003 2.12.002.0000	RINNOVO ABBONAMENTO AMERICAN SOCIETY FOR HORTICULTURAL SCIENCE	4385 - AMERICAN SOCIETY FOR HORTICULTURAL SCIENCE	480,00	0,00	419,78	60,22	
31-12-2002	2002.4427.1	2.12.002.0000			1.650,00	0,00	1.170,71	479,29	
31-12-2002	2002.4338.1	2369.1000 2.12.003.0000	ACQUISTO APPARECCHIATURA METEOROLOGICA PER AZ.FIORANO	0 -	249,00	0,00	0,00	249,00	
31-12-2002	2002.4429.1	2.12.003.0000			249,00	0,00	0,00	249,00	
31-12-2002	2002.4430.1	2415.1002 2.12.003.0090		0 -	129,39	0,00	0,00	129,39	
31-12-2002	2002.4429.1	2.12.003.0090			129,39	0,00	0,00	129,39	
31-12-2002	2002.4429.1	2477.1000 4.21.001.0000	RITENUTE ERARIALI	0 -	33.461,94	0,00	0,00	33.461,94	
31-12-2002	2002.4430.1	4.21.001.0000			33.461,94	0,00	0,00	33.461,94	
31-12-2002	2002.4430.1	2481.1000 4.21.002.0000	RITENUTE ASSISTENZIALI E PREVILI	0 -	34.816,02	0,00	33.802,94	1.013,08	
31-12-2002	2002.4430.1	4.21.002.0000			34.816,02	0,00	33.802,94	1.013,08	
<b>TOTALE PAGINA</b>					<b>69.996,35</b>	<b>0,00</b>	<b>34.973,65</b>	<b>35.022,70</b>	

Data Elaborazio' 30-03-2004  
 Pagina 146

**STAMPA RESIDUI PASSIVI INEVASI - ANNO RESIDUO 2002**

IMPEGNO DATA	NUMERO	CAPITOLO	DESCRIZIONE	DESTINATARIO	IMPORTO	VARIAZIONI +/-	IMPORTO PAGAMENTI	IMPORTO DA PAGARE	RIFERIM. EVASIONE
31-12-2002	2002.4431.1	2485.1000 4.21.003.0000 4.21.003.0000	RITENUTE ADD.LE REGLE	0 -	868,80	0,00	0,00	868,80	
11-06-2003	2002.4432.1	2509.1000 4.21.009.0000 4.21.009.0000		0 -	443,58 443,58	0,00 0,00	0,00 0,00	868,80 443,58 443,58	
<b>TOTALE PAGINA</b>					1.312,38	0,00	0,00	1.312,38	
<b>TOTALE ANNO RESIDUO 2002</b>					1.351.451,25	0,00	208.762,69	1.142.688,56	
<b>TOTALE GENERALE</b>					4.534.859,33	0,00	595.162,17	3.939.697,16	

IL DIRIGENTE  
 Prof. Roberto PASTORI  
 MAGLIANO

IL DIRIGENTE  
 Prof. Carlo PAVONI

Il Dirigente Amministrativo  
 (Dr. Paolo ACCIARI)

**AVANZO VINCOLATO**

PROGETTI	CAPITOLO	PREVENTIVO	CONSUNTIVO
<b>ARSIAL</b>			
1.02.001.0004	25	37,32	37,32
1.02.005.0004	349	711,17	711,17
1.02.008.0004	669	475,38	475,38
1.04.011.0004	1753	0,00	2,65
1.04.017.0004	1981	275,27	95,27
<b>TOTALE</b>		<b>1.499,14</b>	<b>1.321,79</b>
<b>MURST DM1283/01 CE</b>			
1.02.001.0040	41	7.000,00	8.687,99
	44	13.845,25	13.236,57
1.02.005.0040	384	1.047,38	516,48
1.02.008.0040	693	3.500,00	3.624,78
	696	4.500,00	4.434,20
1.04.003.0040	1068	216,71	0,00
1.04.009.0040	1392	163,41	163,40
1.04.010.0040	1553	10.000,00	11.425,42
	1556	2.000,00	2.350,47
1.04.011.0040	1760	17,98	17,98
1.04.012.0040	1885	1.366,07	1.880,87
1.04.018.0040	3411	1.239,51	1.239,51
<b>TOTALE</b>		<b>44.896,31</b>	<b>47.577,67</b>
<b>PROVINCIA DI VERONA</b>			
1.02.001.0043	51	4.757,83	2.112,29
1.02.008.0043	707	2.435,65	1.565,56
<b>TOTALE</b>		<b>7.193,48</b>	<b>3.677,85</b>
<b>MURST</b>			
1.02.001.0054	77	128,73	128,73
	80	8.000,00	8.382,72
1.02.005.0054	428	3.341,52	3.189,44
1.02.006.0054	3403	3.615,00	3.615,00
1.02.008.0054	736	2.000,00	2.325,26
1.04.003.0054	1084	200,00	0,11
1.04.010.0054	1592	2.000,00	2.195,17
1.04.017.0054	2024	195,72	195,72
1.06.003.0054	2220	73.519,94	73.519,94
2.12.003.0054	2388	2.408,63	2.150,62
<b>TOTALE</b>		<b>95.409,54</b>	<b>95.702,71</b>

**CIFO**

1.02.006.0059	610	270,93	270,93
1.04.010.0059	3313	123,06	85,26
2.12.003.0059	3317	466,00	466,00
<b>TOTALE</b>		<b>859,99</b>	<b>822,19</b>

**FAUNA SELVATICA**

1.02.001.0070	115	5.312,50	5.312,50
1.02.005.0070	467	500,00	500,00
1.02.008.0070	783	1.736,00	1.736,00
1.04.002.0070	995	450,00	450,00
1.04.006.0070	1255	450,00	393,35
1.04.010.0070	1643	1.000,00	915,76
1.04.011.0070	1807	100,00	19,60
1.04.012.0070	3089	150,00	150,00
1.08.001.0070	3718	451,50	451,50
<b>TOTALE</b>		<b>10.150,00</b>	<b>9.928,71</b>

**RI.SELV. ITALIA**

1.02.001.0071	117	11.988,13	11.988,13
1.02.005.0071	469	3.000,00	3.000,00
1.02.008.0071	785	3.960,00	3.960,00
1.04.002.0071	997	800,00	800,00
1.04.006.0071	3724	1.200,00	1.200,00
1.04.009.0071	1461	250,00	205,12
1.04.010.0071	1645	2.250,00	2.250,00
1.04.011.0071	1809	65,79	39,79
1.04.012.0071	1917	400,00	400,00
1.08.001.0071	3720	1.051,87	1.051,87
<b>TOTALE</b>		<b>24.965,79</b>	<b>24.894,91</b>

**REG. CAMP. PORTIN.**

1.02.002.0076	292	344,00	612,24
1.02.008.0076	808	118,00	155,33
1.04.010.0076	1664	500,00	532,15
1.08.001.0076	3630	38,00	38,00
<b>TOTALE</b>		<b>1.000,00</b>	<b>1.337,72</b>

**LISTE VARIETALI**

1.02.001.0084	153	117.419,00	114.428,11
	154	19.023,00	17.680,35
	155	20.150,25	20.150,25
	156	15.960,25	13.131,64
1.02.002.0084	297	3.769,00	3.769,00
	299	13.321,50	13.321,50



	300	28.794,96	23.460,08
1.02.005.0084	505	5.200,00	5.200,00
	506	3.850,00	3.850,00
	508	4.000,00	3.792,72
	3695	800,00	800,00
	3696	2.300,00	2.300,00
	3697	400,00	400,00
1.02.006.0084	633	5.200,00	5.200,00
	634	1.600,00	1.600,00
	635	2.750,00	2.750,00
1.02.008.0084	821	40.465,75	38.834,69
	822	7.530,82	7.088,73
	823	11.110,25	11.110,25
	824	15.719,13	12.268,66
1.04.001.0084	905	1.100,00	1.100,00
1.04.002.0084	1022	639,87	355,71
	1023	2.000,00	2.000,00
	1024	2.500,00	2.500,00
1.04.003.0084	1113	2.250,00	1.250,00
	1114	3.000,00	1.024,39
	1115	1.000,00	1.000,00
	1116	3.000,00	2.827,08
1.04.004.0084	1160	1.680,00	1.680,00
1.04.006.0084	1269	1.959,00	1.338,00
	1270	800,00	567,00
	1271	2.000,00	2.000,00
	1272	1.200,00	430,33
1.04.009.0084	1485	150,00	150,00
	1486	1.300,00	1.239,83
	1487	3.300,00	3.300,00
	1488	2.000,00	1.936,00
	3714	300,00	300,00
	3715	500,00	500,00
1.04.010.0084	1681	15.500,00	15.500,00
	1682	3.300,00	3.144,00
	1683	13.000,00	12.795,40
	1684	6.670,00	6.177,07
	3698	1.500,00	1.479,12
	3699	4.000,00	4.000,00
	3700	3.950,49	3.950,49
	3701	800,00	800,00
1.04.011.0084	1829	150,00	150,00
	1830	3.400,00	2.362,68
	1831	1.000,00	406,74
	1832	1.700,00	1.254,74

	3702	300,00	300,00
	3703	1.000,00	813,41
	3704	500,00	500,00
1.04.012.0084	1933	300,00	300,00
	1934	1.000,00	1.000,00
	1935	2.000,00	2.000,00
1.04.017.0084	2049	2.100,00	2.100,00
	2050	1.250,00	1.250,00
	2051	3.450,00	3.330,00
1.04.018.0084	2113	13.750,00	13.750,00
1.05.002.0084	3710	13.719,93	13.719,93
1.06.003.0084	2245	3.000,00	3.000,00
1.08.001.0084	3705	10.596,25	10.096,45
	3706	1.626,25	1.512,09
	3707	2.918,00	2.879,67
	3708	4.399,62	3.368,66
2.12.003.0084	2405	1.739,30	897,34
	2407	26,07	26,07
	2408	0,00	4.412,40
	3713	8.168,03	8.168,03
2.12.004.0084	3777	37.080,00	37.080,00
	3779	27.480,00	0,00
<b>TOTALE</b>		<b>541.416,72</b>	<b>489.158,61</b>
<b>FAO CITRUS</b>			
1.04.008.0086	1345	2.423,68	2.423,68
<b>TOTALE</b>		<b>2.423,68</b>	<b>2.423,68</b>
<b>AREEO IRAN</b>			
1.02.005.0087	513	3.282,87	3.282,87
<b>TOTALE</b>		<b>3.282,87</b>	<b>3.282,87</b>
<b>AGROFIT</b>			
1.02.001.0088	157	1.620,38	1.620,38
1.02.005.0088	3047	136,40	136,40
1.02.008.0088	825	529,37	529,37
1.04.008.0088	1349	53,98	53,98
1.04.010.0088	3332	128,97	128,97
1.04.017.0088	2963	270,00	270,00
<b>TOTALE</b>		<b>2.739,10</b>	<b>2.739,10</b>
<b>C.R.P.V.</b>			
1.02.001.0089	163	9.603,14	7.575,56
1.02.002.0089	303	3.000,00	4.557,85
1.02.005.0089	519	449,00	3,44

1.02.008.0089	831	11.932,36	10.262,86
1.04.010.0089	1691	2.416,92	7,21
1.08.001.0089	3462	1.360,75	929,28
2.12.003.0089	2411	6.099,87	3,86
<b>TOTALE</b>		<b>34.862,04</b>	<b>23.340,06</b>
<b>VENETO AGRICOLTURA</b>			
1.02.002.0093	311	112,49	112,49
1.02.005.0093	527	209,04	1,87
1.02.008.0093	839	1.859,33	288,29
1.04.009.0093	1498	2,04	2,04
1.04.010.0093	1699	1.034,37	1.034,37
1.04.012.0093	1950	16,97	16,97
1.08.001.0093	3470	205,00	205,00
<b>TOTALE</b>		<b>3.439,24</b>	<b>1.661,03</b>
<b>PRIA</b>			
1.02.001.0199	177	58.448,63	55.908,89
	179	8.428,06	7.497,30
1.02.002.0199	321	2.799,65	2.799,65
	323	3.757,14	3.757,14
1.02.005.0199	541	7.719,38	7.474,82
	543	1.900,83	1.497,01
1.02.006.0199	657	9.296,22	8.534,82
	659	1.098,74	1.098,74
1.02.008.0199	849	36.684,04	33.875,22
	851	8.581,80	7.617,79
1.04.002.0199	1047	769,34	769,34
1.04.009.0199	1509	17,10	17,10
1.04.010.0199	1717	22.700,00	26.315,56
	1719	546,12	1.381,93
1.04.011.0199	1855	10,13	138,57
1.04.017.0199	2061	982,91	982,91
2.12.003.0199	2427	163,43	163,43
<b>TOTALE</b>		<b>163.903,52</b>	<b>159.830,22</b>
<b>APO SCALIGERA</b>			
1.02.002.4001	2527	5.834,00	5.834,00
1.02.008.4001	2531	7.416,63	5.711,46
1.08.001.4001	3625	507,05	507,05
<b>TOTALE</b>		<b>13.757,68</b>	<b>12.052,51</b>
<b>ATECADE</b>			
1.02.001.4002	2541	163,03	160,81
1.02.005.4002	2549	2.835,86	2.835,86

1.02.008.4002	2545	364,51	0,00
1.04.009.4002	2565	62,21	62,21
1.04.010.4002	2557	629,57	629,57
2.12.003.4002	2561	208,34	208,34
<b>TOTALE</b>		<b>4.263,52</b>	<b>3.896,79</b>

**QUALIFRAPE**

1.02.001.4010	2822	8.000,00	8.454,54
	2824	39.000,00	38.573,25
1.02.002.4010	2828	10.587,37	10.587,37
1.02.005.4010	2834	5.000,81	5.000,81
	2836	1.472,50	368,72
1.02.006.4010	2838	2.000,00	2.000,00
	2840	1.549,37	1.549,37
1.02.008.4010	2830	3.358,44	2.550,67
	2832	17.974,30	16.990,23
1.04.001.4010	2844	1.474,48	1.474,48
1.04.002.4010	2848	865,73	865,73
1.04.003.4010	2852	1.000,00	1.000,00
1.04.004.4010	2854	499,48	9,96
	2856	2.891,46	2.891,46
1.04.006.4010	2858	10,00	10,02
	2860	2.109,88	2.109,88
1.04.009.4010	2862	462,54	462,54
	2864	1.048,93	835,46
1.04.010.4010	2866	3.707,37	3.703,66
	2868	4.858,72	4.550,64
1.04.012.4010	2870	3.045,15	2.853,15
	2872	188,00	188,00
1.04.013.4010	2876	372,87	6,39
1.04.016.4010	3109	595,20	595,20
1.04.017.4010	3780	950,00	850,00
2.12.003.4010	2878	23,21	23,21
	2880	405,01	405,01
<b>TOTALE</b>		<b>113.450,82</b>	<b>108.909,75</b>

**MIUR VATIPICI**

1.02.001.4011	2886	25.603,14	25.521,82
	2889	4.000,00	3.959,26
1.02.005.4011	2898	1.823,77	1.823,77
	2901	834,43	551,79
1.02.008.4011	2894	8.486,79	7.132,53
	2897	2.423,91	1.965,09
1.04.002.4011	2905	282,87	282,87
1.04.004.4011	2909	3.007,49	3.700,49

1.04.006.4011	2910	51,05	51,05
	2913	37,43	37,43
1.04.010.4011	2918	1.750,17	1.750,17
	2921	1.029,37	981,37
	2942	52,50	52,50
1.04.011.4011	2922	18,40	18,40
	2925	660,27	660,27
1.04.012.4011	2929	185,23	109,67
1.04.013.4011	2933	1.249,37	1.249,37
1.04.018.4011	3407	619,75	619,75
2.12.003.4011	2937	2.803,20	2.803,20
<b>TOTALE</b>		<b>54.919,14</b>	<b>53.270,80</b>
<b>ALSIA</b>			
1.02.002.4013	3390	2.695,65	2.695,65
1.02.005.4013	3398	758,69	37,21
1.02.008.4013	3394	1.171,00	1.171,00
1.04.011.4013	3637	2,85	2,85
2.12.003.4013	3786	2.645,00	15,88
<b>TOTALE</b>		<b>7.273,19</b>	<b>3.922,59</b>
<b>C.R.P.V.</b>			
1.02.001.4014	2973	374,74	374,74
1.02.002.4014	2977	61,65	61,65
1.02.008.4014	2981	1.382,63	1.382,63
<b>TOTALE</b>		<b>1.819,02</b>	<b>1.819,02</b>
<b>REG. EMILIA ROMAGNA</b>			
1.02.002.4018	3117	3.785,78	3.785,78
1.02.005.4018	3125	1.428,25	1.403,39
1.02.008.4018	3121	1.408,78	1.480,78
1.04.006.4018	3129	60,93	12,68
1.04.010.4018	3133	2.015,18	2.001,18
1.04.011.4018	3806	1.000,00	389,50
1.08.001.4018	3810	121,50	121,50
<b>TOTALE</b>		<b>9.820,42</b>	<b>9.194,81</b>
<b>MELICOLTURA</b>			
1.02.001.4019	3137	12.790,98	12.718,27
1.02.002.4019	3177	3.983,25	3.546,98
1.02.005.4019	3145	1.824,00	1.402,90
1.02.008.4019	3141	9.004,25	6.130,18
1.04.002.4019	3149	2.237,46	2.237,46
1.04.003.4019	3153	663,20	663,20
1.04.004.4019	3157	1.575,62	1.575,62

1.04.009.4019	3161	960,00	960,00
1.04.010.4019	3165	25.000,00	12.900,98
1.04.011.4019	3169	4.000,00	3.900,63
1.04.012.4019	3173	13,95	13,95
<b>TOTALE</b>		<b>62.052,71</b>	<b>46.050,17</b>
<b>KNOWLEDGE</b>			
1.02.005.4020	3631	1.000,00	1.000,00
1.04.018.4020	3179	1.000,00	1.000,00
2.12.003.4020	3183	252,83	252,83
<b>TOTALE</b>		<b>2.252,83</b>	<b>2.252,83</b>
<b>TETTO SOP TRENTO</b>			
2.11.005.4021	3189	50.539,30	50.539,30
<b>TOTALE</b>		<b>50.539,30</b>	<b>50.539,30</b>
<b>CRYMCEPT</b>			
1.02.001.4022	3192	68.000,00	67.591,52
1.02.002.4022	3196	13.272,66	12.704,69
1.02.006.4022	3204	9.000,00	9.000,00
1.02.008.4022	3200	28.586,21	26.985,99
1.04.002.4022	3208	3.852,73	3.852,73
1.04.003.4022	3212	1.062,82	1.062,82
1.04.004.4022	3216	970,15	555,71
1.04.006.4022	3220	702,45	702,45
1.04.009.4022	3224	1.783,87	1.677,57
1.04.010.4022	3228	15.898,00	11.898,67
1.04.012.4022	3232	13.444,00	13.342,00
<b>TOTALE</b>		<b>156.572,89</b>	<b>149.374,15</b>
<b>PGR FORUM</b>			
1.02.006.4023	3240	7.406,66	7.406,66
1.04.002.4023	3244	341,59	341,59
1.04.009.4023	3252	308,04	308,04
<b>TOTALE</b>		<b>8.056,29</b>	<b>8.056,29</b>
<b>CERTIFICAZIONE</b>			
1.02.001.4024	3256	28.000,00	23.684,13
1.02.005.4024	3264	1.879,21	1.879,21
1.02.008.4024	3260	8.647,04	4.402,31
1.04.002.4024	3268	1.656,69	1.656,69
1.04.006.4024	3272	5.001,20	5.001,20
1.04.010.4024	3280	1.783,11	1.783,11
1.04.011.4024	3284	1,14	1,14
<b>TOTALE</b>		<b>46.968,39</b>	<b>38.407,79</b>

**CENTRO GERMOPLASMA**

1.02.002.4025	3288	5.165,00	5.165,00
1.02.008.4025	3292	2.143,00	2.143,00
1.04.010.4025	3296	16.000,00	8.960,23
1.04.023.4025	3300	770,00	1.045,00
<b>TOTALE</b>		<b>24.078,00</b>	<b>17.313,23</b>

**STAZIONE METEO**

1.04.002.4027	3324	21.033,04	21.033,04
2.12.003.4027	3328	53.781,17	10.776,77
<b>TOTALE</b>		<b>74.814,21</b>	<b>31.809,81</b>

**MIUR SHARKA**

2.12.003.4028	3347	48.055,50	33.430,54
<b>TOTALE</b>		<b>48.055,50</b>	<b>33.430,54</b>

**AGROBIOS**

1.02.001.4031	3420	12.240,00	9.504,67
1.02.005.4031	3428	3.000,00	3.000,00
1.02.006.4031	3432	4.000,00	4.000,00
1.02.008.4031	3424	4.000,00	3.100,45
1.04.011.4031	3436	416,40	249,07
1.08.001.4031	3472	1.040,00	807,52
<b>TOTALE</b>		<b>24.696,40</b>	<b>20.661,71</b>

**PRAL VITIVINICOLO**

1.02.001.4032	3440	9.886,00	8.612,79
1.02.005.4032	3448	1.500,00	1.500,00
1.02.008.4032	3444	3.257,00	2.838,31
1.04.002.4032	3452	400,00	400,00
1.04.006.4032	3643	600,00	254,00
1.04.010.4032	3456	8.000,00	8.000,00
1.08.010.4032	3464	857,00	748,79
<b>TOTALE</b>		<b>24.500,00</b>	<b>22.353,89</b>

**LISTE VARIETALI AGR.**

1.02.001.4033	3587	39.597,50	35.930,34
1.02.005.4033	3599	6.000,00	6.000,00
1.02.006.4033	3603	12.000,00	12.000,00
1.02.008.4033	3591	13.025,00	11.784,50
1.04.009.4033	3611	1.746,23	940,81
1.04.010.4033	3607	13.165,28	13.165,28
1.04.012.4033	3615	1.088,41	542,41
1.08.001.4033	3595	3.377,50	3.065,81
2.12.003.4033	3619	2.000,00	2.000,00
<b>TOTALE</b>		<b>91.999,92</b>	<b>85.429,15</b>

**FRUTTICOLTURA INTEGR.**

1.02.001.4034	3476	50.000,00	48.811,55
	3478	6.203,50	6.203,50
	3479	5.000,00	6.253,77
1.02.002.4034	3480	6.100,00	1.100,50
	3481	6.107,72	6.107,72
	3482	5.928,00	5.928,00
	3483	296,12	296,12
1.02.005.4034	3492	1.200,00	1.200,00
	3493	1.500,00	1.500,00
	3494	2.500,00	2.500,00
	3495	1.300,00	1.300,00
	3497	1.500,00	1.500,00
	3498	3.000,00	3.000,00
	3499	3.950,00	3.742,72
1.02.006.4034	3500	1.000,00	1.000,00
	3501	2.500,00	2.500,00
	3504	3.000,00	3.000,00
1.02.008.4034	3484	24.005,09	18.299,10
	3485	1.521,78	1.521,78
	3486	4.062,00	4.062,00
	3487	3.357,82	2.168,65
1.04.002.4034	3508	200,00	200,00
	3509	428,80	366,16
	3510	1.500,00	1.500,00
	3511	259,22	259,22
1.04.003.4034	3512	800,00	562,28
1.04.004.4034	3516	500,00	414,44
	3519	300,00	300,00
1.04.006.4034	3520	4.000,50	2.974,50
	3521	1.000,00	732,54
	3522	1.330,07	1.330,07
	3523	1.373,50	726,56
1.04.008.4034	3524	15.709,20	14.149,20
1.04.009.4034	3528	311,65	57,18
	3531	55,53	27,93
1.04.010.4034	3533	2.456,52	2.041,92
	3534	891,29	891,29
	3535	1.223,04	1.223,04
	3536	3.000,00	2.130,00
	3537	4.227,87	2.515,85
	3538	8.000,00	8.000,00
	3539	70,00	70,01
1.04.011.4034	3540	500,00	500,00
	3541	250,00	300,00



	3543	1.570,00	826,63
	3544	669,32	595,15
1.04.012.4034	3545	873,35	586,55
	3546	1.360,54	1.360,54
	3547	2.700,00	2.700,00
1.04.017.4034	3551	1.000,00	1.000,00
1.04.018.4034	3555	1.500,00	1.500,00
1.08.001.4034	3488	6.105,00	5.455,60
	3489	585,90	585,90
	3490	1.306,50	1.306,50
	3491	949,50	840,53
2.12.003.4034	3559	20.983,50	20.983,50
<b>TOTALE</b>		<b>222.022,83</b>	<b>201.008,50</b>
<b>MEDIA SERVIZI ONLUS</b>			
1.02.001.4035	3563	2.300,00	2.063,05
1.02.005.4035	3575	1.000,00	1.000,00
1.02.008.4035	3567	1.248,00	673,41
1.04.010.4035	3579	1.176,31	1.176,31
1.04.011.4035	3583	189,56	199,16
1.08.001.4035	3571	324,00	175,50
<b>TOTALE</b>		<b>6.237,87</b>	<b>5.287,43</b>
<b>PRAL TECNICHE INNOV.</b>			
1.02.002.4036	3647	1.735,00	1.735,00
1.02.005.4036	3651	2.060,00	2.060,00
1.02.008.4036	3655	1.550,69	1.550,69
1.04.002.4036	3659	220,00	220,00
1.04.006.4036	3663	300,00	300,00
1.04.009.4036	3667	520,00	520,00
1.04.010.4036	3671	2.070,00	2.070,00
1.04.011.4036	3675	520,00	520,00
1.04.018.4036	3679	2.200,00	2.200,00
1.05.002.4036	3683	9.439,31	9.439,31
1.08.001.4036	3687	175,00	175,00
<b>TOTALE</b>		<b>20.790,00</b>	<b>20.790,00</b>
<b>UFF. COMUNITARIO</b>			
1.04.004.4037	3728	1.000,00	0,00
1.04.010.4037	3732	0,00	607,24
1.04.011.4037	3736	2.000,00	2.495,81
1.04.018.4037	3744	0,00	919,64
<b>TOTALE</b>		<b>3.000,00</b>	<b>4.022,69</b>

<b>VALAGRO</b>			
1.02.002.4038	3754	2.444,00	2.444,00
1.02.008.4038	3758	830,00	830,00
1.08.001.4038	3762	226,00	226,00
<b>TOTALE</b>		<b>3.500,00</b>	<b>3.500,00</b>
<b>S.I.S.</b>			
1.02.002.4039	3766	3.496,50	3.496,50
1.02.008.4039	3770	1.183,00	1.183,00
1.08.001.4039	3774	320,50	320,50
<b>TOTALE</b>		<b>5.000,00</b>	<b>5.000,00</b>
<b>BRIMET</b>			
1.02.005.4040	3790	1.500,00	1.500,00
1.02.006.4040	3794	3.500,00	3.500,00
1.04.011.4040	3798	1.000,00	1.000,00
2.12.001.4040	3802	700,00	598,00
2.12.003.4040	3814	1.300,00	101,10
<b>TOTALE</b>		<b>8.000,00</b>	<b>6.699,10</b>
<b>TOTALE GENERALE</b>		<b>2.026.482,35</b>	<b>1.812.751,97</b>
<b>Totale PP.FF</b>		<b>2.026.482,35</b>	<b>1.812.751,97</b>
<b>Irap PP.FF.</b>		<b>28.094,04</b>	<b>26.015,66</b>
<b>Borse di Studio</b>		<b>48.868,10</b>	<b>0,00</b>
<b>Assegni di Ricerca</b>		<b>147.215,49</b>	<b>147.215,49</b>
<b>Oneri Assegni di Ricerca</b>		<b>13.735,21</b>	<b>17.500,00</b>
<b>TFR al 31/12/2003</b>		<b>626.271,58</b>	<b>626.271,58</b>
<b>Fondo vincolato D.L. 02.12.2002</b>		<b>47.663,51</b>	<b>47.663,51</b>
<b>TOTALE AVANZO VINCOLATO</b>		<b>2.938.330,28</b>	<b>2.677.418,21</b>
<b>AVANZO VINCOLATO</b>		<b>2.938.330,28</b>	<b>2.677.418,21</b>
<b>AVANZO ORDINARIO</b>		<b>449.580,56</b>	<b>1.171.321,24</b>
<b>TOTALE GENERALE</b>		<b>3.387.910,84</b>	<b>3.848.739,45</b>

**AVANZO VINCOLATO**

<b>PROGETTI</b>	<b>ARTICOLO</b>	<b>CONSUNTIVO</b>
ARSIAL	4	1.321,79
MURST DM1283/01 CE	40	47.577,67
PROVINCIA DI VERONA	43	3.677,85
MURST	54	95.702,71
CIFO	59	822,19
FAUNA SELVATICA	70	9.928,71
RISERVA ITALIA	71	24.894,91
REGIONE CAMP. PORTIN.	76	1.337,72
LISTE VARIETALI	84	489.158,61
FAO CITRUS	86	2.423,68
AREEO IRAN	87	3.282,87
AGROFIT	88	2.739,10
C.R.P.V.	89	23.340,06
VENETO AGRICOLTURA	93	1.661,03
PRIA	199	159.830,22
APO SCALIGERA	4001	12.052,51
ATECADE	4002	3.896,79
QUALIFRAPE	4010	108.909,75
MIUR VATIPICI	4011	53.270,80
ALSIA	4013	3.922,59
C.R.P.V.	4014	1.819,02
REG.EMILIA ROMAGNA	4018	9.194,81
MELICOLTURA	4019	46.050,17
KNOWLEDGE	4020	2.252,83
TETTO SOP TRENTO	4021	50.539,30
CRYMCEPT	4022	149.374,15
PGR FORUM	4023	8.056,29
CERTIFICAZIONE	4024	38.407,79
CENTRO GERMOPLASMA	4025	17.313,23
STAZIONE METEQ	4027	31.809,81
MIUR SHARKA	4028	33.430,54
AGROBIOS	4031	20.661,71
PRAL VITIVINICOLO	4032	22.353,89
LISTE VARIETALI AGR.	4033	85.429,15
FRUTTICOLTURA INTEGR.	4034	201.008,50
MEDIA SERVIZI ONLUS	4035	5.287,43
PRAL TECNICHE INNOV.	4036	20.790,00
UFF. COMUNITARIO	4037	4.022,69
VALAGRO	4038	3.500,00
S.I.S.	4039	5.000,00
BRIMET	4040	6.699,10
<b>TOTALE GENERALE</b>		<b>1.812.751,97</b>

## ISTITUTO SPERIMENTALE PER LA FRUTTICOLTURA

Data Elaborazione 31-03-2004

Pagina 1

## SITUAZIONE PATRIMONIALE AL 31/12/2003

ATTIVITA'	CONSISTENZE		DIFFERENZE	
	AL 01/01	AL 31/12	IN PIU'	IN MENO
<b>DISPONIBILITA LIQUIDE</b>				
Casse	293.211,01	988.178,86	5.020.782,50	4.325.814,65
Banche	0,00	0,00	0,00	0,00
Conti correnti postali	0,00	0,00	0,00	0,00
Altri conti correnti	0,00	0,00	0,00	0,00
	293.211,01	988.178,86	5.020.782,50	4.325.814,65
<b>RESIDUI ATTIVI</b>				
Crediti verso lo Stato ed altri enti	6.229.715,44	6.541.682,14	311.966,70	0,00
Crediti verso iscritti, soci e terzi contribuenti	0,00	0,00	0,00	0,00
Crediti verso acquirenti, utenti ecc.	303.036,61	258.575,61	0,00	44.461,00
Crediti diversi	0,00	0,00	0,00	0,00
	6.532.752,05	6.800.257,75	311.966,70	44.461,00
<b>CREDITI BANCARI E FINANZIARI</b>				
Depositi vincolati	0,00	0,00	0,00	0,00
Mutui ed anticipazioni attive	0,00	0,00	0,00	0,00
Crediti per annualita, semestralita, ecc scontate a terzi	0,00	0,00	0,00	0,00
Prestiti al personale	0,00	0,00	0,00	0,00
Crediti verso gestioni autonome	0,00	0,00	0,00	0,00
Depositi cauzionali	0,00	0,00	0,00	0,00
Crediti diversi bancari e finanziari	0,00	0,00	0,00	0,00
	0,00	0,00	0,00	0,00
<b>RIMANENZE ATTIVE DI ESERCIZIO</b>				
Rimanenze di prodotti	0,00	0,00	0,00	0,00
Rimanenze di materie prime e materiali di consumo	0,00	0,00	0,00	0,00
Rimanenze di viveri	0,00	0,00	0,00	0,00
Rimanenze diverse	0,00	0,00	0,00	0,00
Risconti attivi	0,00	0,00	0,00	0,00
	0,00	0,00	0,00	0,00
<b>INVESTIMENTI MOBILIARI</b>				
Partecipazioni azionarie	0,00	0,00	0,00	0,00

## ISTITUTO SPERIMENTALE PER LA FRUTTICOLTURA

Data Elaborazione 31-03-2004  
Pagina 2

## SITUAZIONE PATRIMONIALE AL 31/12/2003

ATTIVITA'	CONSISTENZE		DIFFERENZE	
	AL 01/01	AL 31/12	IN PIU'	IN MENO
Conferimenti e quote in altri enti	0,00	0,00	0,00	0,00
Titoli emessi o garantiti dallo Stato ed assimilati	0,00	0,00	0,00	0,00
Obbligazioni e cartelle fondarie	0,00	0,00	0,00	0,00
Buoni postali	0,00	0,00	0,00	0,00
Altri titoli di credito	0,00	0,00	0,00	0,00
	0,00	0,00	0,00	0,00
<b>IMMOBILI</b>				
Edifici	2.157.756,44	1.937.573,36	192.982,44	413.165,52
Costruzioni in corso	0,00	0,00	0,00	0,00
Diritti reali	0,00	0,00	0,00	0,00
Terreni	3.573.346,24	3.577.663,74	4.317,50	0,00
	5.731.102,68	5.515.237,10	197.299,94	413.165,52
<b>IMMOBILIZZAZIONI TECNICHE</b>				
Impianti, attrezzature e macchinari	4.046.435,07	4.219.150,48	172.715,41	0,00
Automezzi	221.878,45	221.878,45	0,00	0,00
Mobili e macchine di ufficio	792.178,26	815.855,97	27.138,77	3.461,06
Bestiame	0,00	0,00	0,00	0,00
Materiale bibliografico	543.331,02	584.921,14	41.590,12	0,00
	5.603.822,80	5.841.806,04	241.444,30	3.461,06
<b>ALTRI COSTI PLURIENNALI</b>				
Spese di costituzione, ampliamento e riorganizzazione	0,00	0,00	0,00	0,00
Costi e perdite emissione prestiti	0,00	0,00	0,00	0,00
Costi pluriennali diversi	0,00	0,00	0,00	0,00
	0,00	0,00	0,00	0,00
<b>TOTALE ATTIVITA'</b>	<b>18.160.888,54</b>	<b>19.145.479,75</b>	<b>5.771.493,44</b>	<b>4.786.902,23</b>

## ISTITUTO SPERIMENTALE PER LA FRUTTICOLTURA

Data Elaborazione 31-03-2004

Pagina 3

## SITUAZIONE PATRIMONIALE AL 31/12/2003

PASSIVITA'	CONSISTENZE		DIFFERENZE	
	AL 01/01	AL 31/12	IN PIU'	IN MENO
<b>DEBITI DI TESORERIA</b>				
Anticipazioni del tesoriere	0,00	0,00	0,00	0,00
Scoperti di conto corrente	0,00	0,00	0,00	0,00
	0,00	0,00	0,00	0,00
<b>RESIDUI PASSIVI</b>				
Debiti verso lo Stato ed altri enti	0,00	0,00	0,00	0,00
Debiti verso iscritti, soci e terzi per prestazioni dovute	0,00	0,00	0,00	0,00
Debiti verso fornitori	3.518.519,31	3.831.669,29	313.149,98	0,00
Debiti verso terzi per prestazioni ricevute	15.263,32	7.947,77	0,00	7.315,55
Debiti diversi	138.616,15	100.080,10	0,00	38.536,05
	3.672.398,78	3.939.697,16	313.149,98	45.851,60
<b>DEBITI BANCARI E FINANZIARI</b>				
Mutui ed anticipazioni passive	6.399,22	3.962,86	0,00	2.436,36
Obbligazioni in circolazione	0,00	0,00	0,00	0,00
Debiti verso il personale per depositi	0,00	0,00	0,00	0,00
Debiti verso gestioni autonome	0,00	0,00	0,00	0,00
Debiti diversi bancari e finanziari	0,00	0,00	0,00	0,00
	6.399,22	3.962,86	0,00	2.436,36
<b>RIMANENZE PASSIVE DI ESERCIZIO</b>				
Riserve tecniche	0,00	0,00	0,00	0,00
Risconti passivi	0,00	0,00	0,00	0,00
	0,00	0,00	0,00	0,00
<b>FONDI DI ACCANTONAMENTO VARI</b>				
Fondo liquidazione indennita anzianita personale	686.147,59	626.271,58	40.000,00	99.876,01
Fondo imposte e tasse	0,00	0,00	0,00	0,00
Fondi rischi	0,00	0,00	0,00	0,00
Fondi accantonamenti diversi DM 29.11.02	47.663,51	47.663,51	0,00	0,00
	733.811,10	673.935,09	40.000,00	99.876,01
<b>POSTE RETTIFICATIVE DELL ATTIVO</b>				
Fondo svalutazione crediti	0,00	0,00	0,00	0,00

## ISTITUTO SPERIMENTALE PER LA FRUTTICOLTURA

Data Elaborazione 31-03-2004  
Pagina 4

## SITUAZIONE PATRIMONIALE AL 31/12/2003

PASSIVITA'	CONSISTENZE		DIFFERENZE	
	AL 01/01	AL 31/12	IN PIU'	IN MENO
Fondo svalutazione titoli e partecipazioni	0,00	0,00	0,00	0,00
Fondo ammortamento immobili	828.362,26	968.968,51	140.606,25	0,00
Fondo ammortamento impianti, attrezzature e macchinari	3.490.294,14	3.641.745,91	151.451,77	0,00
Fondo ammortamento automezzi, mobili e macchinari di ufficio	891.850,43	913.521,87	21.671,44	0,00
	5.210.506,83	5.524.236,29	313.729,46	0,00
<b>TOTALE PASSIVITA'</b>	<b>9.623.115,93</b>	<b>10.141.831,40</b>	<b>666.879,44</b>	<b>148.163,97</b>





**RELAZIONE  
DEL COMMISSARIO STRAORDINARIO**

PAGINA BIANCA

**ISTITUTO SPERIMENTALE PER LA FRUTTICOLTURA  
ROMA**

N° 2

10/02/2003

**DELIBERA****DEL COMMISSARIO STRAORDINARIO**

Il Commissario straordinario dell'Istituto Sperimentale per la Frutticoltura, nominato con D.M. 556 del 15.1.1999.

VISTO il D.P.R. 23.11.067, n. 1318;

VISTO il D.P.R. 18.12.79 n. 696;

VISTA la nota del dott. Faedi con il quale comunica che l'attrezzatura viene dimessa perché non più riparabile.

**DELIBERA**

Di autorizzare lo scarico di:

Monitor Hantarex 14" n.serie 0007883 numero di inventario 4419 data d'acquisto 1993 categoria prima valore €.368,75

Stampante laser Canon LBP 660 numero di inventario 6058 categoria prima data d'acquisto 30/05/98 mandato 1509 valore 278,89

Stampante HP deskjet 510 numero di inventario 4454 categoria prima data d'acquisto 1993 valore €. 404,90

**IL COMMISSARIO STRAORDINARIO**

(prof. Pasca di Magliano)

**ISTITUTO SPERIMENTALE PER LA FRUTTICOLTURA****ROMA**

20

F. N. 2003

**DELIBERA  
DEL COMMISSARIO STRAORDINARIO**

Il Commissario Straordinario dell'Istituto Sperimentale per Frutticoltura, nominato con  
D.M. 690 del 07/03/2001

**VISTO** il D.P.R. 23.11.67, n. 1318

**VISTO** il D.P.R. 18.12.79 n. 696


**VISTA** la nota del Dott. Antonio Nicotra con il quale comunica che l'attrezzatura viene dismessa  
perché non più riparabile

**DELIBERA**

Di autorizzare lo scarico di:

macchina PC p100 MOD. 20001E categoria prima € 2.298.56

Il Commissario Straordinario  
(Prof. Roberto Pasca di Magliano)



**ISTITUTO SPERIMENTALE PER LA FRUTTICOLTURA****ROMA**

37

13.05.2008

**DELIBERA  
DEL COMMISSARIO STRAORDINARIO**


Il Commissario Straordinario dell'Istituto Sperimentale per Frutticoltura, nominato con  
D.M: 690 del 07/03/2001  
**VISTO** il D.P.R. 23.11.67, n. 1318  
**VISTO** il D.P.R. 18.12.79 n. 696  
**VISTA** la nota del Prof. Carlo Fideghelli con il quale comunica che l'attrezzatura viene dismessa  
perché non più riparabile

**DELIBERA**

Di autorizzare lo scarico di:

**BILANCIA ELETTRONICA CON CAPACITA FINO A 1KG valore €. 109,96 categoria prima**  
numero di inventario 1431 ubicazione direzione

Il Commissario Straordinario  
(Prof. Roberto Pasta di Magliano)



## CONTO ECONOMICO PER L'ESERCIZIO (I parte)

Pagina 1

ENTRATA	Competenza	SPESA	Competenza
<b>1. TITOLO I - ENTRATE CONTRIBUTIVE</b>		<b>1. TITOLO I - SPESE CORRENTI</b>	
CATEGORIA 1 - ALIQUOTE CONTRIBUTIVE A CARICO DEI DATORI DI LAVORO E/O DEGLI ISCRITTI	0,00	CATEGORIA 1 - SPESE PER GLI ORGANI DELL'ENTE	64.717,67
CATEGORIA 2 - QUOTA DI PARTECIPAZIONE DEGLI ISCRITTI ALL'ONERE DI SPECIFICHE GESTIONI	0,00	CATEGORIA 2 - ONERI PER IL PERSONALE IN ATTIVITA' DI SERVIZIO	1.677.617,47
<b>TOTALE TITOLO 1</b>	<b>0,00</b>	CATEGORIA 3 - ONERI PER IL PERSONALE IN QUIESCENZA	0,00
<b>2. TITOLO II - ENTRATE DERIVANTI DA TRASFERIMENTI CORRENTI</b>		CATEGORIA 4 - SPESE PER L'ACQUISTO DI BENI DI CONSUMO E DI SERVIZI	931.134,19
CATEGORIA 3 - TRASFERIMENTI DA PARTE DELLO STATO	3.902.218,67	CATEGORIA 5 - SPESE PER PRESTAZIONI ISTITUZIONALI	138.941,71
CATEGORIA 4 - TRASFERIMENTI DA PARTE DELLE REGIONI	64.198,32	CATEGORIA 6 - TRASFERIMENTI PASSIVI	73.308,35
CATEGORIA 5 - TRASFERIMENTI DA PARTE DEI COMUNI E DELLE PROVINCE	10.329,14	CATEGORIA 7 - ONERI FINANZIARI	504,82
CATEGORIA 6 - TRASFERIMENTI DA PARTE DI ALTRI ENTI DEL SETTORE PUBBLICO E PRIVATO	408.456,46	CATEGORIA 8 - ONERI TRIBUTARI	204.901,53
<b>TOTALE TITOLO 2</b>	<b>4.385.202,59</b>	CATEGORIA 9 - POSTE CORRETTIVE E COMPENSATIVE DI ENTRATE CORRENTI	951,45
<b>3. TITOLO III - ALTRE ENTRATE</b>		CATEGORIA 10 - SOMME NON CLASSIFICABILI IN ALTRE VOCI	3.621,67
CATEGORIA 7 - ENTRATE DERIVANTI DALLA VENDITA DI BENI E DALLE PRESTAZIONI DI SERVIZI	108.717,15	<b>TOTALE TITOLO 1</b>	<b>3.095.698,86</b>
CATEGORIA 8 - REDDITI E PROVENTI PATRIMONIALI	9.314,31		
CATEGORIA 9 - POSTE CORRETTIVE E COMPENSATIVE DI SPESE CORRENTI	32.515,23		
CATEGORIA 10 - ENTRATE NON CLASSIFICABILI IN ALTRE VOCI	0,00		
ALIENAZIONE DI IMMOBILIZZAZIONI TECNICHE	0,00		
<b>TOTALE TITOLO 3</b>	<b>150.546,69</b>		
<b>TOTALE ENTRATE CORRENTI (I)</b>	<b>4.535.749,28</b>	<b>TOTALE SPESE CORRENTI (I)</b>	<b>3.095.698,86</b>

## CONTO ECONOMICO PER L'ESERCIZIO (II parte)

Pagina 2

ENTRATA	Competenza	SPESA	Competenza
<b>A ) ENTRATE ACCERTATE IN PRECEDENTI ESERCIZI DI PERTINENZA DELL'ESERCIZIO</b>		<b>A ) SPESE DI COMPETENZA, IMPEGNATE IN PRECEDENTI ESERCIZI</b>	
- Contributi o premi per le prestazioni istituzionali	0,00	- Rimanenze iniziali di prodotti	0,00
- Trasferimenti (contributi, oblazioni, ecc.)	0,00	- Materie prime e materiali di consumo viv er i	0,00
- Redditi e proventi patrimoniali	0,00	- Risconti iniziali di spese per locazioni ed utenze	0,00
- Vendita di prodotti e di materiali diversi	0,00	- Spese per servizi esterni	0,00
- Vendita di pubblicazioni	0,00	- Spese diverse di amministrazione	0,00
- Prestazioni di particolari servizi	0,00	- Spese per trasferimenti	0,00
- Ricavi pluriennali	0,00	- Oneri finanziari	0,00
- Scorte di magazzino	0,00	- Spese diverse (avanzo amm.ne finalizzato )	0,00
		- Costi pluriennali	0,00
<b>B ) PRODUZIONI E MOVIMENTI INTERNI</b>		<b>B ) PRODUZIONI E MOVIMENTI INTERNI</b>	
- Prodotti in natura impianti ed altre immobilizzazioni ottenuti con mezzi pro-pri da capitalizzare	0,00	- Oneri in natura	0,00
<b>C ) TRASFERIMENTI ATTIVI IN NATURA (oblazioni, lasciti, donazioni in natura)</b>		<b>C ) TRASFERIMENTI PASSIVI IN NATURA (Contributi, concorsi, soccorsi e oblazioni in natura)</b>	
- Idem	0,00	- Idem	0,00
<b>D ) VARIAZIONI PATRIMONIALI STRAORDINARIE</b>		<b>D ) AMMORTAMENTI E DEPERIMENTI</b>	
- Sopravvenienze attive	290.520,61	- Immobili	140.606,25
- Insussistenze passive	489.137,52	- Impianti, attrezzature e macchinari	151.451,77
- Acquisizioni patrimoniali	0,00	- Autoveicoli, motoveicoli e simili	2.347,64
<b>E ) SPESE IMPEGNATE DI COMPETENZA DI SUCCESSIVI ESERCIZI</b>		- Mobili e macchine ufficio	19.323,80
- Idem	0,00	<b>E ) SVALUTAZIONI E DEPREZZAMENTI</b>	
		- Svalutazione crediti	0,00
		- Svalutazione titoli	0,00
		- Deprezzamento immobili, impianti, macchinari	0,00
		- Eliminazione impianti ed altre immobilizzazioni non ammortizzate	0,00
		<b>F ) ACCANTONAMENTI PER ONERI PRESUNTI DI COMPETENZA</b>	
		- Imposte e tasse da regolare	0,00
		- Altri oneri da definire	0,00
		- Accantonamenti diversi	0,00
		- Accantonamenti a fondo rischi	0,00
		<b>G ) QUOTA DELL'ESERCIZIO PER L'ADEGUAMENTO DEL FONDO INDENNITA' ANZIANITA' PERSONALE</b>	
		- T.F.R.	40.000,00
		<b>H ) VARIAZIONI PATRIMONIALI STRAORDINARIE</b>	
		- Sopravvenienze passive	0,00
		- Insussistenze attive	1.400.103,35
		- Eccedenza delle spese impegnate sulle entrate accertate (c/capitale)	0,00
<b>TOTALE ENTRATE (II)</b>	779.658,13	<b>TOTALE SPESE (II)</b>	1.753.832,81
<b>TOTALE GENERALE ENTRATE (I + II)</b>	5.315.407,41	<b>TOTALE GENERALE SPESE (I + II)</b>	4.849.531,67
DISAVANZO ECONOMICO		AVANZO ECONOMICO	465.875,74
<b>TOTALE A PAREGGIO</b>	5.315.407,41	<b>TOTALE A PAREGGIO</b>	5.315.407,41
Il Dirigente Amministrativo (Dr. Paolo Zucchi)		IL DIRETTORE Prof. Carlo Fideghelli	IL COMMISSARIO STRAORDINARIO Prof. Roberto PASCA DI CAGLIANO

**ALLEGATO AL CONTO ECONOMICO**

<b>ENTRATA</b>		<b>4.535.749,28</b>
<b>Sopravvenienze attive</b>		
A) + Residui attivi		4.768,66
B) Finanziamenti per spese in c/capitale		50.033,91
C) Spese in c/residui che hanno dato luogo ad incremento patrimoniale		235.718,04
<b>Insussistenze passive</b>		
A) – Residui passivi		75.972,00
B) Vendita rustico Forlì		413.165,52
	<b>TOTALE</b>	<b>5.315.407,41</b>
<b>USCITA</b>		<b>3.095.698,86</b>
<b>Ammortamenti e deperimenti</b>		
A) Ammortamenti		313.729,46
<b>Adeguamento fondo indennità</b>		
A) TFR 2003		40.000,00
<b>Insussistenze attive</b>		
A) Scarico beni mobili		3.461,06
B) Diminuzione patrimoniale per vendita		413.165,52
C) Spese in c/capitale che non hanno dato luogo ad incremento patrimoniale		860.956,81
D) – Residui attivi		122.519,96
	<b>TOTALE</b>	<b>4.849.531,67</b>



**SITUAZIONE AMMINISTRATIVA**


	GESTIONE		
	RESIDUI	COMPETENZA	TOTALE
FONDO DI CASSA AL 1 GENNAIO .....			293.211,01
RISCOSSIONI .....	1.404.358,14	3.616.424,36	5.020.782,50
PAGAMENTI .....	983.280,68	3.342.533,97	4.325.814,65
FONDO CASSA AL 31 DICEMBRE .....			988.178,86
PAGAMENTI per azioni esecutive non regolarizzate al 31 dicembre .....			0,00
DIFFERENZA .....			988.178,86
RESIDUI ATTIVI .....	5.010.642,61	1.789.615,14	6.800.257,75
RESIDUI PASSIVI .....	2.613.146,10	1.326.551,06	3.939.697,16
DIFFERENZA .....			2.860.560,59
AVANZO (+) o DISAVANZO (-) .....			3.848.739,45
Risultato di amministrazione			
- Fondi vincolati			0,00
- Fondi per finanziamento spese in conto capitale			0,00
- Fondi di ammortamento			0,00
- Fondi non vincolati			0,00

....., li .....

IL SEGRETARIO

IL RESPONSABILE DEL SERVIZIO FINANZIARIO

IL RAPPRESENTANTE LEGALE



Il Dirigente Amministrativo

(Dr. Paolo Quaglia)

*[Handwritten signature]*

IL DIRETTORE

Prof. Carlo Fideghelli

*[Handwritten signature]*

IL COMMISSARIO STRAORDINARIO

Prof. Roberto PASCA di MAGLIANO

*[Handwritten signature]*

**QUADRATURA CASSA/BANCA AL 31/12/2003**

Avanzo iniziale di cassa all'1/1/2003	€ +	293.211,01
<b>Riscossioni</b>		
<i>In c/competenze</i>	€	3.616.424,36
<i>In c/residui</i>	€	1.404.358,14
	€ +	5.020.782,50
	€ +	5.313.993,51
<b>Pagamenti</b>		
<i>In c/competenze</i>	€	3.342.533,97
<i>In c/residui</i>	€	983.280,68
	€ -	4.325.814,65
<b>Saldo contabile al 31/12/2003</b>	<b>€ +</b>	<b>988.178,86</b>

Viene quindi esaminato il quadro di raccordo al 31/12/2003 trasmesso dalla B.N.L., Istituto Cassiere, che presenta il seguente saldo:

<b>Saldo B.N.L. al 31/12/2003</b>	<b>€ + 1.352.677,17</b>
-----------------------------------	-------------------------

La differenza di € 364.498,31 tra i saldi dei due Istituti risulta così composta:

• Sospesi in attesa di reversali di incasso	€ +	364.498,31
---	-----	------------

<b>Saldo della Banca d'Italia al 31 dicembre 2003</b>	<b>€ + 1.352.677,17</b>
---	-------------------------



**ISTITUTO SPERIMENTALE PER LA FRUTTICOLTURA****RELAZIONE AMMINISTRATIVA AL CONTO CONSUNTIVO 2003****A) RENDICONTO FINANZIARIO**

Il rendiconto finanziario dell'esercizio 2003 si è chiuso con i seguenti risultati finali:

**COMPETENZA**

<b>ENTRATE</b>		<b>USCITE</b>	
Tit. II	4.385.202,59	Tit. I	3.095.698,86
Tit. III	150.546,69	Tit. II	1.163.859,02
Tit. IV	413.165,52	Tit. III	2.436,36
Tit. V	50.033,91	Tit. IV	407.090,79
Tit. VII	407.090,79		
<b>TOTALE</b>	<b>5.406.039,50</b>		<b>4.669.085,03</b>

**CASSA**

<b>ENTRATE</b>		<b>USCITE</b>	
Tit. II	4.047.683,45	Tit. I	3.339.991,43
Tit. III	145.786,68	Tit. II	540.666,79
Tit. IV	424.798,54	Tit. III	2.436,36
Tit. V	0	Tit. IV	442.720,07
Tit. VII	402.513,83		
<b>TOTALE</b>	<b>5.020.782,50</b>		<b>4.325.814,65</b>

L'avanzo di cassa pari a € 694.967,85 aumentato dell'avanzo di cassa a inizio esercizio, pari a € 293.211,01, porta a fine esercizio a un avanzo di cassa di € 988.178,86.

**ENTRATE**

Il quadro riepilogativo delle entrate risulta essere il seguente:

**COMPETENZA**

<b>TITOLO</b>	<b>PREVISIONI</b>	<b>ACCERTAMENTO</b>
II - Correnti	3.470.773,23	4.385.202,59
III- Entrate diverse	159.324,59	150.546,69
IV- Alienazione beni patrimoniali	413.165,52	413.165,52
V - C/Capitale	50.033,91	50.033,91
VII - Partite di giro	381.362,99	407.090,79
<b>TOTALE</b>	<b>4.474.660,24</b>	<b>5.406.039,50</b>
Avanzo di amministrazione	3.153.564,28	
<b>TOTALE GENERALE</b>	<b>7.628.224,52</b>	<b>5.406.039,50</b>

**CASSA**

<b>TITOLO</b>	<b>PREVISIONI</b>	<b>RISCOSSIONI</b>
II - Correnti	10.766.510,71	4.047.683,45
III - Entrate diverse	364.596,02	145.786,68
IV- Alienazione beni patrimoniali	424.798,54	424.798,54
V - C/Capitale	824.371,30	0
VII - Partite di giro	502.520,73	402.513,83
<b>TOTALE</b>	<b>12.882.797,30</b>	<b>5.020.782,50</b>

Il Titolo II presenta, come dati significativi della gestione di competenza, il contributo del Mi.P.A.F. per il funzionamento e l'attività ordinaria di € 2.006.863,75. Il dato differisce dal totale delle previsioni definitive per € 449.580,56 che corrisponde ad una maggiore entrata che si è determinata con l'erogazione del saldo del contributo ordinario 2003 erogato dal Mi.P.A.F. con D.M. 561 del 07.11.2003 e D.M. 576 del 12.11.2003.

Nello stesso titolo confluiscono tutti quei contributi del Ministero e di altre Istituzioni pubbliche e private per attività specifiche di ricerca nel campo della frutticoltura per un totale complessivo di € 2.378.338,84.

Il Titolo III comprende le entrate derivanti dalla vendita di prodotti, dal versamento di royalties per la vendita di cultivar, da recuperi e rimborsi vari, da affitto di immobili, con una differenza negativa tra accertamento e previsione di € 8.777,90 per ciò che riguarda la gestione di competenza, a fronte di una previsione di cassa di € 364.596,02 e di riscossioni per € 145.786,68.

Il Titolo IV “Alienazione beni patrimoniali” presenta una entrata di € 413.165,52 riguardante la vendita del rustico presso la Sezione Operativa Periferica di Forlì.

Il Titolo V “Entrate C/Capitale” presenta una entrata per € 50.033,91 riferita al D.M. 523/2002 del Mi.P.A.F. avente per oggetto la ripazione dell’impianto fognario della S.O.P di Trento.

Il Titolo VII “Partite di giro” presenta un accertamento di competenza di € 407.090,79 a fronte di riscossioni per € 402.513,83.

## USCITE

### COMPETENZA

TITOLO	PREVISIONI	IMPEGNI
I – Correnti	5.043.042,20	3.095.698,86
II – C/Capitale	1.527.447,88	1.163.859,02
III – Estinzione mutui e anticipazioni	2.436,36	2.436,36
IV - Partite di giro	381.362,99	407.090,79
<b>TOTALE</b>	<b>6.954.289,43</b>	<b>4.669.085,03</b>
Totale Fondo TFR	626.271,58	
Fondo Vincolato D.M. 29.11.02	47.663,51	
<b>TOTALE GENERALE</b>	<b>7.628.224,52</b>	

### CASSA

TITOLO	PREVISIONI	PAGAMENTI
I – Correnti	7.483.568,83	3.339.991,43
II – C/Capitale	3.977.672,67	540.666,79
III – Estinzione mutui e anticipazioni	2.436,36	2.436,36
IV - Partite di giro	641.299,71	442.720,07
<b>Totali</b>	<b>12.104.977,57</b>	<b>4.325.814,65</b>

Il totale impegnato – competenza – del Titolo I di € 3.095.698,86 si riferisce alle spese effettuate e agli impegni assunti per il funzionamento e l'attività ordinaria dell'esercizio nonché alla gestione di parte corrente dei fondi dei vari PP.FF. in cui è impegnato l'Istituto.

La gestione di cassa dello stesso titolo fa rilevare che vi sono stati pagamenti per € 3.339.991,43 con una differenza in meno rispetto alla previsione di € 4.143.577,40.

Le spese in C/Capitale Titolo II – competenza – sono state impegnate per complessive € 1.163.859,02 di cui € 304.948,75 pagate e € 858.910,27 rimaste da pagare. La gestione di cassa evidenzia pagamenti per € 540.666,79.

## B) SITUAZIONE RESIDUI

### RESIDUI ATTIVI

All'inizio dell'esercizio finanziario 2003 i residui ammontavano a € 6.532.752,05; nel corso dell'anno vi sono state riscossioni per € 1.404.358,14. Il riaccertamento degli stessi ha determinato variazioni positive per € 4.768,66 e variazioni negative per € 122.519,96 così come riportato nell'elenco allegato.

Nel corso della gestione di competenza 2003 sono stati accertati residui per € 1.789.615,14; pertanto, alla chiusura dell'esercizio i residui attivi 2003 e anni precedenti ammontano a € 6.800.257,75.

### RESIDUI PASSIVI

I residui passivi ammontavano all'inizio dell'esercizio a € 3.672.398,78; nel corso dell'anno sono stati pagati per € 983.280,68. Anche per i residui passivi si è provveduto al riaccertamento degli stessi con variazioni negative per € 75.972,00 come da elenco allegato.

I residui passivi accertati nel 2003 risultano € 1.326.551,06; pertanto, a fine anno, complessivamente i residui passivi del 2003 e anni precedenti ammontano a € 3.939.697,16.

## C) SITUAZIONE PATRIMONIALE

### BENI MOBILI

Si analizzano di seguito le variazioni verificatesi nel corso del 2003:

#### Impianti, attrezzature, macchinari

Consistenza all'1.1.2003	4.046.435,07
Beni acquistati al 31.12.2003	172.715,41
<b>TOTALE AL 31.12.2003</b>	<b>4.219.150,48</b>

#### Biblioteca

Consistenza all'1.1.2003	543.331,02
Beni acquistati al 31.12.2003	41.590,12
<b>TOTALI AL 31.12.2003</b>	<b>584.921,14</b>

**Mobili e macchine d'ufficio**

Consistenza all'1.1.2003	792.178,26
Beni acquistati al 31.12.2003	27.138,77
Beni scaricati al 31.12.2003	-3.461,06
<b>TOTALI AL 31.12.2003</b>	<b>815.855,97</b>

**Automezzi**

Consistenza all'1.1.2003	221.878,45
Beni scaricati al 31.12.2003	0
<b>TOTALI AL 31.12.2002</b>	<b>221.878,45</b>

Il valore del patrimonio mobiliare al 31.12.2003 si attesta su € 5.841.806,04 complessive.

**BENI IMMOBILI****EDIFICI**

Il valore degli edifici di proprietà dell'Istituto, per effetto di spese finalizzate al miglioramento delle strutture, è aumentato nel corso del 2003 di € 192.982,44. Nel contempo il patrimonio immobiliare dell'Istituto ha subito un decremento pari a € 413.165,52 a seguito della vendita del rustico presso la Sezione Operativa Periferica di Forlì, per cui si attesta su € 1.937.573,36.

**TERRENI**

La consistenza del valore dei terreni ha subito incrementi nel corso del 2003 per € 4.317,50. A fine esercizio 2003 si rileva, pertanto, un valore complessivo dei terreni pari a € 3.577.663,74.

La situazione patrimoniale può, quindi, essere così riassunta:

**ATTIVITA'**

Beni immobili	5.515.237,10
Immobilizzazioni tecniche	5.841.806,04
Fondo Cassa	988.178,86
Residui attivi	6.800.257,75
<b>TOTALE</b>	<b>19.145.479,75</b>

PASSIVITA'	
Mutui	3.962,86
Residui passivi	3.939.697,16
Fondo ammortamento	5.524.236,29
Fondo liquidazione indennità licenziamento	626.271,58
Fondo accantonamento D.M. 29.11.2002	47.663,51
TOTALE	10.141.831,40
Il patrimonio netto è dunque	
Attività	19.145.479,75
Passività	10.141.831,40
	9.003.648,35

Poiché all'inizio del 2003 il patrimonio netto era di € 8.537.772,61, ne segue che nel corso dell'anno 2003 c'è stato un incremento patrimoniale di € 465.875,74.

## D) CONTO ECONOMICO

Il conto economico – il cui risultato si riflette sul conto patrimoniale con corrispondente aumento o diminuzione – al 31 dicembre 2003 presenta un avanzo economico di € 465.875,74.

## E) SITUAZIONE AMMINISTRATIVA

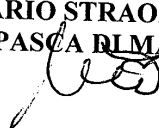
All'inizio dell'esercizio la cassa presentava una consistenza di € 293.211,01; durante l'esercizio sono state effettuate riscossioni per € 5.020.782,50 e pagamenti per € 4.325.814,65, per cui alla fine dell'esercizio la situazione di cassa, secondo le risultanze delle scritture dell'Ente, presenta un avanzo di € 988.178,86.

Poiché i residui attivi e passivi ammontano rispettivamente a € 6.800.257,75 e a € 3.939.697,16, ne consegue che l'avanzo di amministrazione alla chiusura dell'esercizio 2003 è pari a € 3.848.739,45.

Tale avanzo risulta formato, quanto a € 2.677.418,21 dagli stanziamenti dei capitoli relativi a contabilità speciali pluriennali e assegni di ricerca non effettivamente impegnati alla fine dell'esercizio: pertanto la cifra indicata, nel rispetto del vincolo di destinazione, va riscritta ai pertinenti capitoli di bilancio di previsione 2004, tenendo, peraltro, conto degli stanziamenti già risultanti. L'ulteriore quota dell'avanzo è relativa al TFR accantonato fino al 31.12.2003 (€ 626.271,58) nonché l'accantonamento relativo al D.M. 29.11.2002 (€ 47.663,51).

L'avanzo derivante dalla gestione ordinaria e quindi nella disponibilità dell'Istituto è di € 1.171.321,24 a tale importo vanno scorporati € 449.580,56 ripartiti nell'ambito del bilancio di previsione 2004 come avanzo ordinario; vanno altresì scorporati € 479.848,80 relativi ad un contributo Mi.P.A.F. per borse di studio e assegni di ricerca, che l'Istituto ha provveduto ad accertare in entrata alla chiusura dell'esercizio 2003 e ripartito in uscita con le prime variazioni di bilancio 2004. Per effetto di tutto ciò l'effettivo avanzo si attesta in € 241.891,88.

**IL COMMISSARIO STRAORDINARIO**  
(Prof. Roberto PASCA ~~DI~~ MAGLIANO)





**RIACCERTAMENTO RESIDUI ATTIVI****CAPITOLO**

2.03.001.0000	5	-6,45	
2.03.002.0047	27	-562,26	
2.03.002.0083	61	-1.965,95	
2.03.002.0084	65	-29.240,86	
2.03.002.0124	74	-2.837,53	
2.03.002.0233	81	-2.253,98	
2.03.002.0224	85	-2.154,07	
2.04.002.0004	100	-1.032,91	
2.04.002.0055	108	-61,91	
2.04.002.0076	120	-5,23	
2.04.002.0093	130	-1.635,45	
2.04.002.0093	131	-5.681,03	172,17
2.04.002.0249	133	-4.282,03	
2.05.001.0043	139	-2,59	
2.06.001.0052	181	-28.072,71	
2.06.001.0059	202	-0,01	
2.06.001.0075	224	-29,66	
2.06.001.0089	231	0,00	4.596,48
2.06.001.0242	240	-8,67	
3.07.001.0000	330	-2.889,40	
3.07.001.0000	331	-3.615,20	
3.07.005.0000	333	-26.825,20	
3.07.005.0000	334	-2.937,09	
3.09.001.0000	345	-3,87	
5.15.001.0083	369	-517,20	
7.22.001.0000	373	-493,22	
7.22.003.0000	381	-86,50	
7.22.009.0000	405	-328,14	
7.22.009.0000	407	-111,99	
7.22.010.0000	409	-3.985,24	0,01
7.22.010.0000	410	-716,94	
7.22.010.0000	411	-172,17	
2.06.001.4013	471	-4,50	
<b>TOTALE</b>		<b>-122.519,96</b>	<b>4.768,66</b>

**RIACCERTAMENTO RESIDUI PASSIVI****CAPITOLO**

1.02.001.0003	21	-1.048,79
1.02.001.0055	84	-449,57
1.02.001.0073	125	-186,78
1.02.001.0083	149	-759,20
1.02.001.0124	170	-1.273,27
1.02.001.0233	181	-0,42
1.02.001.0249	193	-72,23
1.02.002.0042	217	-3.408,62
1.02.002.0000	225	-2.436,40
1.02.005.0000	402	-528,48
1.02.005.0059	438	-48,10
1.02.005.0078	496	-13,65
1.02.005.0090	523	-108,01
1.02.005.0125	540	-0,04
1.02.005.0249	557	-170,28
1.02.006.0084	633	-0,80
1.02.006.0124	654	-405,57
1.02.008.0003	665	-864,96
1.02.008.0042	701	-1.446,08
1.02.008.0000	713	-2.680,12
1.02.008.0000	714	-10.137,76
1.02.008.0000	715	-10.064,75
1.02.008.0000	716	-3.120,62
1.02.008.0050	721	-0,01
1.02.008.0050	723	-33,56
1.02.008.0055	740	-142,38
1.02.008.0073	793	-156,56
1.02.008.0124	842	-489,10
1.02.008.0249	869	-46,01
1.04.002.0084	1024	-1,29
1.04.003.0000	1073	-5,25
1.04.003.0084	1114	-0,66
1.04.003.0090	1119	-3,15
1.04.004.0000	1125	-78,00
1.04.004.0050	1135	-32,85
1.04.006.0042	1205	-255,15
1.04.006.0000	1209	-7,82
1.04.006.0000	1211	-185,92

---

1.04.006.0055	1232	-3,62
1.04.006.0067	1248	-1,55
1.04.006.0084	1270	-12,63
1.04.006.0090	1275	-15,25
1.04.008.0000	1309	-32,13
1.04.008.0082	1337	-0,17
1.04.008.0125	1360	-2,57
1.04.008.0233	1361	-10,33
1.04.008.0249	1369	-940,72
1.04.009.0005	1377	-8,46
1.04.009.0042	1397	-1.291,14
1.04.009.0000	1401	-272,57
1.04.009.0000	1402	-177,50
1.04.009.0050	1409	-0,01
1.04.009.0071	1461	-7,55
1.04.009.0077	1473	-0,29
1.04.009.0084	1485	-0,88
1.04.009.0090	1495	-6,24
1.04.009.0124	1502	-11,53
1.04.009.0233	1513	-125,48
1.04.009.0224	1517	-81,03
1.04.010.0003	1529	-181,90
1.04.010.0004	1533	-94,77
1.04.010.0005	1537	-0,38
1.04.010.0035	1545	-706,20
1.04.010.0042	1561	-516,46
1.04.010.0047	1567	-0,28
1.04.010.0000	1569	-449,53
1.04.010.0000	1570	-5,59
1.04.010.0000	1571	-0,01
1.04.010.0050	1577	-26,58
1.04.010.0050	1579	-284,05
1.04.010.0050	1580	-11,41
1.04.010.0053	1585	-387,28
1.04.010.0054	1592	-0,08
1.04.010.0066	1625	-9,45
1.04.010.0067	1632	-2,66
1.04.010.0078	1672	-2,69
1.04.010.0083	1677	-198,91
1.04.010.0084	1681	-20,66
1.04.010.0084	1682	-8,56

---

1.04.010.0089	1691	-0,74
1.04.010.0090	1695	-113,81
1.04.010.0123	1705	-71,15
1.04.010.0124	1710	-10,85
1.04.010.0233	1721	-5,17
1.04.010.0224	1725	-0,03
1.04.010.0242	1736	-83,11
1.04.010.0249	1737	-217,71
1.04.011.0004	1753	-99,16
1.04.011.0042	1765	-516,46
1.04.011.0047	1771	-15,05
1.04.011.0000	1776	-76,54
1.04.011.0056	1795	-1,57
1.04.011.0066	1801	-0,98
1.04.011.0070	1807	-12,33
1.04.011.0083	1825	-0,09
1.04.011.0084	1829	-3,50
1.04.011.0084	1830	-33,70
1.04.011.0089	1835	-1,28
1.04.011.0090	1839	-920,97
1.04.011.0124	1846	-104,35
1.04.011.0224	1857	-1,89
1.04.011.0242	1864	-10,16
1.04.012.0000	1893	-111,56
1.04.012.0000	1894	-11,91
1.04.012.0050	1897	-18,60
1.04.012.0053	1901	-47,00
1.04.012.0064	1909	-18,11
1.04.012.0083	1929	-90,57
1.04.012.0233	1957	-10,07
1.04.012.0249	1969	-1.069,00
1.04.013.0000	1977	-11.923,36
1.04.013.0000	1979	-278,89
1.04.013.0000	1980	-180,76
1.04.017.0000	2012	-312,46
1.04.018.0000	2093	-3.659,70
1.04.018.0084	2113	-0,01
1.04.024.0000	2169	-167,41
1.08.001.0000	2277	-1.298,02
2.11.005.0000	2304	-14,04
2.11.005.0089	2307	-10,25

2.12.001.0000	2321	-69,18
2.12.001.0000	2322	-66,35
2.12.001.0090	2331	-8,83
2.12.002.0000	2344	-93,28
2.12.002.0050	2347	-15,67
2.12.003.0047	2367	-44,93
2.12.003.0000	2369	-32,61
2.12.003.0050	2377	-0,90
2.12.003.0067	2392	-3,31
2.12.003.0078	2400	-105,15
2.12.003.0083	2401	-61,98
2.12.003.0090	2413	-3.152,42
2.12.003.0125	2424	-8,26
2.12.003.0224	2433	-990,21
2.12.003.0249	2437	-227,45
4.21.001.0000	2477	-1.468,03
4.21.002.0000	2481	-72,88
4.21.002.0000	2483	-54,23
4.21.002.0000	2484	-474,94
4.21.003.0000	2485	-147,04
4.21.005.0000	2493	-81,64
4.21.009.0000	2509	-608,01
1.04.010.4005	2619	-0,60
1.04.010.4014	2989	-0,01
1.04.021.0000	3059	-80,09
1.04.009.0075	3078	-0,66
1.04.012.0070	3089	-3,76
1.04.010.4017	3095	-5,95
<b>TOTALE</b>		<b>-75.972,00</b>

PAGINA BIANCA

**RELAZIONE  
DEL COLLEGIO DEI REVISORI**

PAGINA BIANCA



**VERBALE N. 305**

Il Collegio dei Revisori dei Conti dell'Istituto Sperimentale per la Frutticoltura si riunisce nel giorno 4 maggio 2004 alle ore 9,30 presso la sede centrale dell'Istituto in via di Fioranello, 52 – Roma, per prendere in esame il conto consuntivo 2003 che dovrà essere deliberato dal Commissario straordinario Prof. Roberto Pasca di Magliano.

Sono presenti il Dr. Paolo Valletta e la Dr.ssa Enrica Fulci. Risulta assente giustificata la dr.ssa Beatrice Mazzotti.

**RELAZIONE DEL COLLEGIO DEI REVISORI DEI CONTI AL BILANCIO CONSUNTIVO DELL'ESERCIZIO 2003 DELL'ISTITUTO SPERIMENTALE PER LA FRUTTICOLTURA**

La gestione relativa all'anno finanziario 2003 dell'Istituto Sperimentale per la Frutticoltura parte dalle seguenti previsioni iniziali in termini di competenza:

**ENTRATE**

- Entrate derivanti da trasferimenti correnti	2.034.400,44
- Altre entrate	134.324,24
- Entrate in c/capitale	50.033,91
- Partite di giro	360.283,49
Avanzo di amministrazione presunto	3.105.098,23
<b>Totale entrate</b>	<b>5.684.140,31</b>

**USCITE**

- Spese correnti	3.976.500,50
- Spese in c/capitale	571.054,59
- Estinzione mutui e anticipazioni	2.582,28
- Partite di giro	360.283,49
<b>Totale uscite</b>	<b>4.910.420,86</b>

La differenza tra le previsioni iniziali di spesa e di entrata pari a € 726.055,94 è da attribuire al fondo T.F.R e a € 47.663,51 al fondo vincolato previsto dal D.M. 29.11.2002.

Durante l'esercizio sono stati poi adottati appositi provvedimenti di variazione al bilancio, regolarmente deliberati dal Commissario Straordinario, tutti approvati dal Ministero per le Politiche Agricole Forestali.

Per effetto dei provvedimenti di variazione di cui sopra, le previsioni definitive si sono attestate su complessivi € 7.628.224,52 per le entrate e a € 6.954.289,43 per le spese. La differenza che si riscontra è da attribuire al fondo T.F.R. per € 626.271,58 e all'avanzo vincolato come previsto dal D.M. del 29.11.02 per € 47.663,51.

La gestione ha poi determinato i seguenti risultati finali:

#### Accertamenti

Entrate derivanti da trasferimenti correnti	4.385.202,59
Altre entrate	150.546,69
Alienazione di beni patrimoniali	413.165,52
C/Capitale	50.033,91
Partite di giro	407.090,79
<b>Totale</b>	<b>5.406.039,50</b>

#### Impegni

Uscite correnti	3.095.698,86
Uscite in c/capitale	1.163.859,02
Estinzione mutui e anticipazioni	2.436,36
Partite di giro	407.090,79
<b>Totale</b>	<b>4.669.085,03</b>

Il confronto fra accertamenti ed impegni evidenzia un avanzo finanziario di competenza di € 736.954,47.

L'avanzo di cassa accertato al 31.12.2003 pari a € 988.178,86, aumentato dalla differenza tra i residui attivi e passivi alla stessa data, determina un avanzo finanziario a fine esercizio di € 3.848.739,45 che si dettaglia nelle sue componenti come appresso specificato.

#### AVANZO VINCOLATO

PROGETTI	ARTICOLO	CONSUNTIVO
ARSIAL	4	1.321,79
MURST DM1283/01 CE	40	47.577,67
PROVINCIA DI VERONA	43	3.677,85
MURST	54	95.702,71
CIFO	59	822,19
FAUNA SELVATICA	70	9.928,71
RISERVA ITALIA	71	24.894,91
REGIONE CAMP. PORTIN.	76	1.337,72
LISTE VARIETALI	84	489.158,61
FAO CITRUS	86	2.423,68

109

AREEO IRAN	87	3.282,87
AGROFIT	88	2.739,10
C.R.P.V.	89	23.340,06
VENETO AGRICOLTURA	93	1.661,03
PRIA	199	159.830,22
APO SCALIGERA	4001	12.052,51
ATECADE	4002	3.896,79
QUALIFRAPE	4010	108.909,75
MIUR VATIPICI	4011	53.270,80
ALSIA	4013	3.922,59
C.R.P.V.	4014	1.819,02
REG.EMILIA ROMAGNA	4018	9.194,81
MELICOLTURA	4019	46.050,17
KNOWLEDGE	4020	2.252,83
TETTO SOP TRENTO	4021	50.539,30
CRYMCEPT	4022	149.374,15
PGR FORUM	4023	8.056,29
CERTIFICAZIONE	4024	38.407,79
CENTRO GERMOPLASMA	4025	17.313,23
STAZIONE METEO	4027	31.809,81
MIUR SHARKA	4028	33.430,54
AGROBIOS	4031	20.661,71
PRAL VITIVINICOLO	4032	22.353,89
LISTE VARIETALI AGR.	4033	85.429,15
FRUTTICOLTURA INTEGR.	4034	201.008,50
MEDIA SERVIZI ONLUS	4035	5.287,43
PRAL TECNICHE INNOV.	4036	20.790,00
UFF. COMUNITARIO	4037	4.022,69
VALAGRO	4038	3.500,00
S.I.S.	4039	5.000,00
BRIMET	4040	6.699,10
<b>TOTALE GENERALE</b>		<b>1.812.751,97</b>
<b>Totale PP.FF</b>	<b>1.812.751,97</b>	
<b>Irap PP.FF.</b>	<b>26.015,66</b>	
<b>Borse di Studio</b>	<b>0,00</b>	
<b>Assegni di Ricerca</b>	<b>147.215,49</b>	
<b>Oneri Assegni di Ricerca</b>	<b>17.500,00</b>	
<b>TFR al 31/12/2003</b>	<b>626.271,58</b>	
<b>Fondo vincolato D.M. 29.11.2002</b>	<b>47.663,51</b>	
<b>TOTALE AVANZO VINCOLATO</b>	<b>2.677.418,21</b>	
<b>AVANZO VINCOLATO</b>	<b>2.677.418,21</b>	
<b>AVANZO ORDINARIO</b>	<b>1.171.321,24</b>	
<b>TOTALE GENERALE</b>	<b>3.848.739,45</b>	

Rimane, pertanto, nella disponibilità dell'Istituto la somma di € 1.171.321,24, da utilizzare per la copertura di spese dell'anno in corso.

La consistenza dell'avanzo è dovuta principalmente alle disposizioni ministeriali (Circolare n. 60 del 13/10/1990), secondo cui i progetti o programmi finalizzati a carattere pluriennale devono essere iscritti, sia in entrata che in uscita, nelle apposite contabilità speciali dell'anno finanziario in cui è avvenuto l'accertamento per il loro intero ammontare. Sicché, gli stanziamenti, che alla chiusura di ogni anno finanziario afferiscono alla competenza di esercizi successivi, vanno reiscritti ai corrispondenti capitoli degli esercizi di competenza fino al loro completo utilizzo.

Il risultato economico dell'esercizio è rappresentato da un avanzo di € 465.875,74 per effetto del quale il patrimonio netto che all'inizio dell'esercizio ammontava a € 8.537.772,61 si ridetermina in € 9.003.648,35.

Per quanto riguarda i libri degli inventari il Collegio ha riscontrato che l'Istituto ha provveduto, negli anni, a riportare su apposite scritture il carico e lo scarico dei beni ma non risulta in essere un registro inventariale unico tenuto secondo le regole contabili vigenti.

Il citato avanzo economico risulta così determinato:

	<b>ENTRATE</b>	<b>SPESE</b>
- Entrate e spese finanziarie correnti	4.535.749,28	3.095.698,86
- <b>Sopravvenienza attive</b>		
• maggiori residui attivi	4.768,66	
• finanziamenti per spese in c/capitale	50.033,91	
• spese in c/residui che hanno dato luogo ad incremento patrimoniale	235.718,04	
- <b>Insussistenze passive</b>		
• minori residui passivi	75.972,00	
• vendita fondo rustico SOP Forlì	413.165,52	
- <b>Ammortamenti e deperimenti</b>		313.729,46
• Quota di accantonamento al fondo indennità personale		40.000,00
- <b>Insussistenze attive:</b>		
• - residui attivi		122.519,96
• beni mobili (scaricati)		3.461,06
• diminuzione patrimoniale per vendita		413.165,52
• spese in c/capitale che non hanno ancora dato luogo ad incremento patrimoniale		860.956,81
	<b>5.315.407,41</b>	<b>4.849.531,67</b>

*Handwritten signature and initials.*

Per quanto riguarda le insussistenze attive relative alle spese in c/capitale che non hanno dato luogo ad incremento patrimoniale, € 858.910,27 sono relativi a somme rimaste da pagare in c/capitale e 2.046,54 a importi iscritti sempre in tale titolo di spesa relativi per € 851,92 a somme restituite al C.N.R. in quanto non utilizzate a chiusura di un progetto finalizzato e per € 1.194,62 a somme erogate che al pari della posta succitata non hanno dato luogo a incremento patrimoniale.

Come appare evidente, il risultato economico dell'esercizio risulta influenzato, tra l'altro, dalle quote annuali di ammortamento e deperimento dei beni mobili, iscritti come poste rettificative dell'attivo nella situazione patrimoniale e poste a carico della parte passiva del conto economico, in conformità a quanto dispone l'articolo 32 del D.P.R. 18.12.1979, n.696 ed in base ad aliquote fissate dal Ministero per le Politiche Agricole e Forestali.

Per quanto riguarda il fondo T.F.R. la quota dell'anno 2003 è di € 40.000,00.

La situazione dei residui, comprensiva degli anni pregressi e di quelli derivanti dalla gestione finanziaria dell'esercizio 2003, presenta le seguenti risultanze:

#### RESIDUI ATTIVI

Residui anni precedenti riaccertati al 31.12.2003	6.532.752,05
“ riscossi nel 2003	1.404.358,14
“ rimasti da riscuotere nel 2003	5.010.642,61
Totale residui dell'esercizio 2003	1.789.615,14
<b>Totale residui attivi</b>	<b>6.800.257,75</b>

#### RESIDUI PASSIVI

Residui anni precedenti riaccertati al 31.12.2003	3.672.398,78
“ pagati nel 2003	983.280,68
“ rimasti da pagare nel 2003	2.613.146,10
Totale residui dell'esercizio 2003	1.326.551,06
<b>Totale residui passivi</b>	<b>3.939.697,16</b>

Risultano allegati al conto consuntivo i prospetti di analisi dei residui attivi e passivi alla chiusura dell'esercizio distinti per esercizio di provenienza.

Dalla verifica di tali prospetti, in via generale, si rileva che alcune poste sia attive che passive riferite ad esercizi alquanto pregressi, appaiono meritevoli di una puntuale disamina da parte dell'amministrazione per verificare la permanenza del credito ovvero del debito.

Il Collegio, peraltro, prende atto del riaccertamento effettuato nel 2003 sia per i residui attivi che per i residui passivi. L'elenco delle partite che risultano eliminate dalle scritture finanziarie risultano riportate in appositi prospetti di dettaglio che dovranno corredare il conto consuntivo e

*Handwritten signature*

dovranno costituire puntuale determinazione da parte del Commissario straordinario in fase di approvazione del c/consuntivo medesimo.

In merito alla situazione finanziaria dell'Istituto si rileva che l'avanzo di cassa al 31.12.2003, di € 988.178,86, derivante dalle scritture contabili, non trova concordanza con il saldo dei conti correnti intrattenuti con la banca che risulta pari ad € 1.352.677,17.

La ricongiunzione tra saldo contabile dell'Istituto e quello della banca si ricava dall'allegato quadro di concordanza compilato dall'Istituto medesimo, dal quale emerge che le differenze tra i saldi è da attribuire a somme incassate e non regolarizzate per € 364.498,31.

Il Collegio sulla differenza tra saldo di cassa del conto consuntivo e quello dell'Istituto cassiere al 31 dicembre ha avuto modo di rilevare l'anomalia di tale situazione nell'ambito della verifica di cassa effettuata il 19 febbraio 2004 alla quale si rimanda.

Tutto quanto sopra premesso e considerato:

- che le riscossioni e pagamenti risultanti dal conto consuntivo, coincidono con i dati emergenti sia dalle scritture del predetto registro cronologico di cassa sia dalla scritture dei partitari delle entrate e delle spese e degli inventari.


Il Collegio esprime parere favorevole a che il Commissario straordinario adotti la necessaria delibera da sottoporre al Ministero vigilante per l'approvazione del conto consuntivo 2003.

#### **IL COLLEGIO DEI REVISORI DEI CONTI**

Presidente: Dr. Paolo VALLETTA



Componente: Dr.ssa Enrica FULCI



**ISTITUTO SPERIMENTALE PER LA FRUTTICOLTURA****ROMA****DELIBERA DEL****N. 27****COMMISSARIO STRAORDINARIO****05/05/2004**

Il Commissario straordinario dell'Istituto Sperimentale per la Frutticoltura,  
 VISTO il D.P.R. 23.11.67, n° 1318;  
 VISTO il D.P.R. 18.12.79, n° 696 e in particolare gli articoli 32, 33, 34, 35, 36, 38 e 39;  
 VISTO il verbale n. 305 del 4/5/2004 con il quale il Collegio dei Revisori dei Conti ha espresso parere favorevole alla deliberazione del Conto Consuntivo dell'esercizio finanziario 2003, secondo lo schema predisposto dal competente ufficio amministrativo dell'Istituto e sulla scorta della propria relazione illustrativa

**DELIBERA**

Il conto consuntivo dell'esercizio finanziario 2003 secondo le seguenti risultanze finali:

**1) RENDICONTO FINANZIARIO****COMPETENZA**

<b>ENTRATE</b>		<b>USCITE</b>	
Tit. II	4.385.202,59	Tit. I	3.095.698,86
Tit. III	150.546,69	Tit. II	1.163.859,02
Tit. IV	413.165,52	Tit. III	2.436,36
Tit. V	50.033,91	Tit. IV	407.090,79
Tit. VII	407.090,79		0
	<b>5.406.039,50</b>		<b>4.669.085,03</b>
		<b>Avanzo finanz. di competenza</b>	<b>736.954,47</b>
<b>TOTALE</b>	<b>5.406.039,50</b>	<b>TOTALE</b>	<b>5.406.039,50</b>

**CASSA**

<b>ENTRATE</b>		<b>USCITE</b>	
Tit. II	4.047.683,45	Tit. I	3.339.991,43
Tit. III	145.786,68	Tit. II	540.666,79
Tit. IV	424.798,54	Tit. III	2.436,36
Tit. V	0	Tit. IV	442.720,07
Tit. VII	402.513,83		0
	<b>5.020.782,50</b>		<b>4.325.814,65</b>
<b>Avanzo di cassa iniziale</b>	<b>293.211,01</b>	<b>Avanzo di cassa finale</b>	<b>988.178,86</b>
<b>TOTALE</b>	<b>5.313.993,51</b>	<b>TOTALE</b>	<b>5.313.993,51</b>

**2) STATO PATRIMONIALE**

ATTIVITA':	€ 19.145.479,75
PASSIVITA':	€ 10.141.831,40
PATRIMONIO NETTO:	€ 9.003.648,35

Il riaccertamento dei residui attivi ha determinato variazioni positive per € 4.768,66 e variazioni negative per € 122.519,96.

**3) SITUAZIONE RESIDUI**

RESIDUI ATTIVI:	€ 6.800.257,75
RESIDUI PASSIVI:	€ 3.939.697,16

Il riaccertamento dei residui passivi ha determinato variazioni negative per € 75.972,00.

**4) CONTO ECONOMICO**


AVANZO ECONOMICO:	€ 465.875,74
-------------------	--------------

**5) SITUAZIONE AMMINISTRATIVA**

CASSA 31.12.2003	€ 988.178,86
RESIDUI ATTIVI	€ 6.800.257,75
RESIDUI PASSIVI	€ 3.939.697,16
AVANZO DI AMM.NE	€ 3.848.739,45

La presente delibera, unitamente agli elaborati del c/consuntivo 2003 e alla relazione del Collegio dei revisori dei conti verrà inviata al Mi.P.A.F., al Ministero del Tesoro, del Bilancio e della Programmazione Economica e alla Corte dei Conti.

**IL COMMISSARIO STRAORDINARIO**  
**Prof. Roberto Pasca di Magliano**





ISTITUTO SPERIMENTALE PER L'AGRUMICOLTURA — ACIREALE

---

## BILANCIO D'ESERCIZIO 2003

PAGINA BIANCA

**RELAZIONE  
DEL COMMISSARIO STRAORDINARIO**

PAGINA BIANCA

**ISTITUTO SPERIMENTALE PER L'AGRUMICOLTURA**  
**ENTE DI DIRITTO PUBBLICO D.P.R. 1318 DEL 23/11/1967**  
**A C I R E A L E**

---

**RELAZIONE DEL COMMISSARIO STRAORDINARIO AL CONTO CONSUNTIVO 2003**

**1. Premessa**

Lo schema espositivo della presente relazione si rifà ai contenuti del D.P.R. 696/79 per la parte relativa alla elaborazione del conto consuntivo nonché alle disposizioni di cui alle circolari notificate, nel corso degli anni, da parte del Ministero Vigilante. Nell'ambito di tali disposizioni hanno tra l'altro costituito oggetto di considerazione e di adeguata applicazione quelle concernenti le quote di ammortamento dei beni strumentali, stabilite con decreto del Ministero delle Finanze, pubblicato nella G.U. n.27/1989 e notificate all'Istituto dal Ministero Agricoltura e Foreste con circolare n.16, prot. 128217 del 29 gennaio 1990.

I risultati dell'esercizio saranno illustrati secondo l'ordine dettato dal citato D.P.R. 696/79, facendo riferimento ai prospetti concernenti il rendiconto finanziario, il conto economico, la situazione patrimoniale e quella amministrativa.

Il conto consuntivo e di conseguenza la presente relazione prendono in considerazione anche elementi relativi al riaccertamento dei residui attivi e passivi, elaborato con riferimento temporale al 31 dicembre 2003.

**2. Rendiconto finanziario**

Le previsioni definitive delle entrate di competenza sono state pari a 6.768,4 € (milioni di euro) compreso l'avanzo di amministrazione del precedente esercizio pari a € 4.130,2. Dette previsioni sono maggiori per € 229,6 a quelle di uscita. Detta somma è stata infatti accantonata per il fondo T.F.R. e per l'accantonamento di cui al D.M. 29/11/02.

Le entrate effettive accertate al 31 dicembre 2003, incluse le partite di giro pari a € 0,176 hanno superato i € 2.992,8.

Le entrate attengono per circa l'82% al titolo 2° e riguardano contributi Mi.P.A.F. e contributi di Enti diversi.

- Funzionamento ordinario	euro	1.211.767,00
- Altri contributi	euro	159.201,46
- Contributi Mi.P.A.F.- Certificaz.volontaria	euro	121.218,71

- P.A.N. Difesa	euro	767.063,88
- Contributo Mi.P.A.F. – Liste orientamento varietale	euro	155.232,00

Le entrate del titolo 3° per € 11.913,20 riguardano quasi esclusivamente la vendita di prodotti delle aziende sperimentali agrarie (€ 113.369,01), affitti (€ 3.561,36), interessi (€ 57,76), recuperi (€ 1.325,15), indennizzi di assicurazione (€ 600,00).

Il titolo 4° non prevede entrate. Il titolo 5° prevede entrate per euro 283.350,03.

Le somme di competenza di cui alle previsioni definitive sono state riscosse per € 2.433,2 per cui restano da riscuotere € 559,6 relativi quasi interamente a programmi finalizzati a carattere pluriennale e borse di studio.

La consistenza iniziale dei residui attivi pari a € 4.132,2 ha dato luogo in corso di esercizio a riscossione per € 1.673,00; a fine esercizio restavano da riscuotere € 1.865,2 (da parte del Mi.P.A.F. e di altri Enti).

Quale conseguenza dei flussi finanziari descritti e di alcune sopravvenienze sono stati incassati € 4.106,2 contro una previsione di € 6.692,8; le somme rimaste da riscuotere ammontano a € 2.424,8.

Tali residui, come già detto, si riferiscono nella quasi totalità ai finanziamenti concessi dal Mi.P.A.F. per il Piano nonché al finanziamento concesso dall'INEA per il POM e ad altri progetti finalizzati finanziati dal Ministero delle Politiche Agricole e Forestali subordinandone però la liquidazione finale alla ultimazione e rendicontazione delle iniziative iniziate.

Relativamente alle uscite gli impegni assunti ammontano a € 5.155,6 incluse le partite di giro e riguardano per circa l'82% spese correnti e per il 12% circa spese in conto capitale. Il loro ammontare è inferiore alle previsioni di spesa definitivo pari a € 6.538,9. Ciò in conseguenza del carattere pluriennale di alcuni progetti di ricerca di cui parte delle somme da impegnare sono di competenza di esercizi successivi e ciò in particolar modo in relazione ai finanziamenti Mi.P.A.F. per Piano Agrumicolo e INEA per POM, POP. La differenza tra le previsioni definitive di entrata € 6.768,4 e quelle di uscita € 6.538,9 pari a € 229,6 è dovuta alla regolarizzazione contabile del T.F.R. e all'accontamento di cui al D.M. 29/11/02.

I pagamenti sulla competenza sono stati pari a € 3.358,5 mentre quelli relativi ai residui sono stati pari a € 392,4. L'ammontare dei residui passivi rimasti da pagare è di € 2.064,6. Anche in questo caso la maggior quota si riferisce a progetti finalizzati.

Durante il 2003 la cassa ha erogato somme per € 3.751,0 di cui € 3.279,0 per spese correnti, € 303,6 per investimenti e € 168,3 per partite di giro. Gli impegni assunti dall'Ente in

conto competenza rispecchiano nella loro distribuzione, per titoli e per categorie le imputazioni di riferimento.

### 3. Conto economico

I corrispondenti prospetti espongono entrate correnti per € 2.533,4 cui sono da aggiungere € 818,4 relativi a componenti che non danno luogo a movimenti finanziari.

Avuto riguardo alle spese il conto espone uscite correnti per € 4.330,6 e componenti che non danno luogo a movimenti finanziari per € 1.265,4.

Il conto economico si chiude con un disavanzo di € 2.244,2.

### 4. Situazione patrimoniale

In rapporto a quanto detto nel precedente paragrafo, il conto patrimoniale registra un decremento della consistenza patrimoniale per € 2.244,2.

In dettaglio tra le voci attive del conto patrimoniale giova segnalare, per i riflessi sulla gestione 2003, una consistenza di cassa di € 1.530,5; residui attivi per € 2.424,8; una consistenza degli immobili per € 2.600,1 e delle immobilizzazioni tecniche per € 3.258,7.

Con riferimento alle passività si segnala la consistenza dei residui passivi per € 2.064,6, degli ammortamenti per € 3.429,7 ed il fondo relativo al TFR pari a € 186,4.

In complesso la consistenza patrimoniale dell'Istituto, al 31/12/2003 è di € 4.133,5.

### 5. Situazione amministrativa

L'avanzo di amministrazione ammonta a € 1.890.688,7. Si tratta anche in tal caso di un dato che assume valore soprattutto sotto un profilo meramente contabile. In realtà la somma ingloba, in larga parte, quote di finanziamenti relativi a programmi di ricerca in corso non formalmente impegnate entro la chiusura dell'esercizio. Ne consegue che in buona parte l'avanzo di amministrazione ha una sua specifica destinazione, determinata dai programmi relativi alle iniziative per le quali i finanziamenti erano stati concessi.

Si evidenzia altresì che l'avanzo risulta costituito per € 190.364,93 da somme relative alla indennità per cessione volontaria di parte dell'azienda Fonti Ciane, € 186.436,03 per il fondo TFR, e da € 1.331.060,69 di economie verificatesi nel 2003 per € 43.140,00 accantonamento di cui al D.M. 29/11/02.


### 6. Considerazioni conclusive

Le uscite oltre ad essere rigorosamente commisurate alle entrate sono state programmate sulla base delle effettive esigenze dell'Istituto, conseguenti con gli obiettivi perseguiti e verificati di volta in volta dall'Organo deliberante.

Le considerazioni di cui sopra mi inducono a licenziare il conto consuntivo 2003 dell'Ente con una valutazione positiva ed a predisporre gli atti necessari affinché esso possa essere sottoposto al responsabile esame degli Organismi competenti.

IL COMMISSARIO STRAORDINARIO

(Dott. Mario De Marco)



RS/a



RELAZIONE  
DEL COLLEGIO DEI REVISORI

PAGINA BIANCA

**ISTITUTO SPERIMENTALE PER L'AGRUMICOLTURA**  
**ENTE DI DIRITTO PUBBLICO D.P.R. 1318 DEL 23/11/1967**  
**A C I R E A L E**

VERBALE N. 4

**CONTO CONSUNTIVO DELL'ESERCIZIO 2003 DELL'ISTITUTO SPERIMENTALE PER  
L'AGRUMICOLTURA DI ACIREALE**

Il giorno 29 aprile 2004 nella sede dell'Istituto Sperimentale per l'Agrumicoltura in Acireale, il Collegio dei Revisori, assente giustificato il dott. Montanari Ermando, ha esaminato il conto consuntivo dell'anno 2003.

I risultati della gestione risultano così articolati:

**I - RENDICONTO FINANZIARIO**

**A) GESTIONE DI COMPETENZA**

**Entrate accertate**

1) correnti	2.533.396,33
2) in conto capitale	283.350,03
3) partite di giro	<u>176.064,41</u>
<b>Totale entrate</b>	<b>2.992.810,77</b>

**Uscite impegnate**

1) correnti	4.330.587,83
2) in conto capitale	648.917,18
3) partite di giro	<u>176.064,41</u>
<b>Totale uscite</b>	<b>5.155.569,42</b>
<b>Disavanzo finanziario</b>	<b>2.162.758,65</b>

La previsione definitiva delle entrate di € 6.768.449,68, comprensive di € 4.130.189,42 di avanzo di amministrazione, supera le previsioni definitive di spesa ammontanti a € 6.538.864,39 per € 229.585,29. Tale importo corrisponde alla somma del fondo accantonato per il T.F.R. (€ 186.436,04) e agli accantonamenti di spese della cat. IV ai sensi del decreto 29.11.02 del Ministero dell'Economia e delle Finanze (€ 43.149,00).

**ENTRATE**

Le entrate correnti accertate in € 2.533.396,33 superano di € 432.660,10 le previsioni definitive di € 2.100.736,23. L'importo complessivo delle entrate accertate comprende:

- contributi del Ministero delle Politiche Agricole e Forestali € 1.211.767,00

- altri contributi ministeriali.	€ 1.202.716,05
- proventi propri dell'Ente	€ 116.988,13
- recuperi e rimborsi vari	€ 1.325,15
- indennizzi di assicurazioni	€ 600,00
- finanziamenti MiPAF in c/capitale	€ 283.350,03
- partite di giro	<u>€ 176.064,41</u>
<b>TOTALE</b>	<b><u>€ 2.992.810,77</u></b>

I proventi derivanti dalla cessione dei prodotti residuati dalla sperimentazione (€ 113.369,01) hanno registrato un aumento di € 30.750,26 rispetto all'anno precedente.

#### USCITE

Gli impegni per spese correnti ammontano a € 4.330.587,83 mentre le previsioni definitive per detto titolo risultano di € 4.817.519,99. Il minore impegno di € 486.932,16 è conseguente al carattere pluriennale dei programmi che hanno comportato solo l'impegno della quota prevista per l'esercizio 2003.

Gli impegni per spese in conto capitale sono stati di € 648.917,18 che rappresentano circa il 13% del totale delle spese previste. Rispetto alla previsione definitiva di € 1.472.335,73 si registra un minore impegno di € 823.418,55, dovuto anch'esso alla attuazione di programmi finanziati in più esercizi.

La previsione definitiva complessiva pari a € 6.538.864,65 è superiore agli impegni per € 1.383.295,23. Tale minore impegno è dovuto prevalentemente a:

1. € 190.364,93 per il reimpiego dei fondi relativi all'indennità di esproprio di parte dell'azienda sperimentale Fonti Ciane acquisita negli anni passati. In merito al reimpiego della predetta indennità si rinnova l'invito agli Organi responsabili dell'Istituto a provvedervi in tempi brevi.
2. € 72.944,52 (partite di giro);
3. € 326.114,05 (somme non impiegate derivanti da progetti finalizzati pluriennali da impiegare nell'esercizio 2004);
4. € 52.465,05 (economie dovute a mancati acquisti di macchine d'ufficio);
5. € 96.377,95 (economie dovute a mancati acquisti di attrezzature tecnico-scientifiche);
6. € 211.305,45 (economie su lavori previsti e non ancora effettuati);
7. € 186.436,04 (Fondo T.F.R.);
8. € 43.149,00 (accantonamento D.M. 29/11/02).

Le entrate e le uscite per partite di giro pareggiano nell'importo di € 176.064,41.

#### B) GESTIONE DI CASSA

Delle entrate accertate sono rimaste da riscuotere € 559.589,23, mentre delle spese impegnate risultano da pagare € 1.797.071,96.

Nel corso dell'esercizio sono state riscosse complessivamente € 4.106.206,59 di cui € 1.672.985,05 in conto residui. I pagamenti ammontano a € 3.750.940,16 di cui € 392.442,70 in conto residui.

Tenuto conto del fondo iniziale di cassa pari a € 1.175.220,11, la gestione di cassa si chiude con una consistenza di € 1.530.486,54.

### C) GESTIONE DEI RESIDUI

All'inizio dell'esercizio i residui attivi ammontavano a € 4.132.194,72. Al 31 dicembre 2003 restano da riscuotere crediti pregressi per un importo complessivo di € 1.865.232,49 ed € 559.589,23 da riscuotere in conto competenza. I residui attivi assommano a fine esercizio 2003 a € 2.424.821,72.

I residui passivi all'inizio dell'esercizio assommavano a € 1.177.225,41. Nel corso dell'esercizio sono stati pagati residui per € 392.442,70. Minori impegni per € 517.235,08 si registrano nei residui a seguito di minori impegni assunti dagli Enti partecipanti con l'Istituto alla realizzazione dei programmi finalizzati. Sono altresì da tener conto i residui dell'esercizio di € 1.797.071,96. Pertanto l'importo complessivo dei residui passivi al 31/12/03 assomma a € 2.064.619,59.

### D) RISULTATO FINANZIARIO DELL'ESERCIZIO

Come dimostrato dalla situazione amministrativa, l'esercizio 2003 si è chiuso con un avanzo di amministrazione di € 1.890.688,67 così determinato:

Cassa	€ 1.530.486,54
Residui attivi	€ 2.424.821,72
Residui passivi	€ 2.064.619,59

Detto avanzo è inferiore di € 2.239.500,75 a quello dello scorso esercizio (€ 4.130.189,42).

L'avanzo è costituito: da € 326.114,05 per somme non impegnate in quanto riguardanti progetti di ricerca straordinari a carattere pluriennale già finanziati; da € 186.436,03 per l'accantonamento del T.F.R.; da € 190.364,93 per l'acquisto di una nuova Azienda agricola previa utilizzazione dell'indennità di esproprio di parte dell'azienda "Fonti Ciane"; da € 1.144.624,66 per economie verificatesi nel corso dell'esercizio e da € 43.149,00 per somme accantonate ai sensi del D.M. 29/11/02.

**II - SITUAZIONE PATRIMONIALE**

Dal confronto tra le attività e le passività che ammontano, rispettivamente, a € 9.814.207,11 e a € 5.680.747,48 al 31 dicembre 2003 risulta un patrimonio netto di € 4.133.459,63 con una diminuzione rispetto al 2002 di € 2.244.162,91.

**III - CONTO ECONOMICO**

Il conto economico presenta un disavanzo di gestione di € 2.244.162,91 così determinato:

**a) componenti attivi**

1. entrate correnti accertate		€ 2.533.396,33
2. variazioni patrimoniali straordinarie per:		
• sopravvenienze attive	€ --	
• insussistenze passive	€ 517.235,08	
• sopravv.patrim.per acquisto beni	€ 301.224,41	
• differenza entrate ed uscite in c/capitale	€ --	
<b>TOTALE COMPONENTI ATTIVI</b>		<b>€ 3.351.855,82</b>


**b) componenti passivi**

1. uscite per spese correnti impegnate		€ 4.330.587,83
2. ammortamenti		€ 289.066,07
3. sopravvenienze passive		€ --
4. insussistenze attive		€ 593.977,18
5. quota esercizio TFR		€ 15.000,00
6. differenza tra entrate e uscite in c/capitale		€ 365.567,15
7. Scarico beni		€ 1.820,50
<b>TOTALE</b>		<b>€ 5.596.018,73</b>
<b>DISAVANZO ECONOMICO</b>		<b>€ 2.244.162,91</b>

**CONCLUSIONI**

Il Collegio nel corso delle periodiche verifiche ha riscontrato la rispondenza delle risultanze di bilancio con le scritture contabili unitamente ai risultati positivi conseguiti sotto l'aspetto della economicità e regolarità della spesa e, pertanto, ritiene meritevole di approvazione il conto consuntivo inerente l'esercizio finanziario 2003.

IL COLLEGIO DEI REVISORI



RS/a

## ISTITUTO SPERIMENTALE PER L'AGRUMICOLTURA

ENTE DI DIRITTO PUBBLICO D.P.R. 1318 DEL 23/11/1967

ACIREALE

DELIBERA N. 30

L'anno 2004 il giorno 30 del mese di aprile nella sede dell'Istituto Sperimentale per l'Agrumicoltura in Acireale il Dr. Mario De Marco, Commissario Straordinario, nominato con D.M. n. 780 del 09/08/02,

Visto il conto consuntivo per l'anno 2003 con gli allegati di rito predisposto dall'Ufficio amm/vo,

Preso atto del parere favorevole redatto dal Collegio dei Revisori dei Conti,

Sentito il Direttore che esprime parere favorevole,

Viste le direttive impartite dal Mi.P.A.F. Autorità Vigilante


Visto il D.P.R. n.696 del 18/12/79

d e l i b e r a

- il conto consuntivo per l'anno 2003,
- le variazioni nei residui attivi e passivi effettuate nel predetto conto.

IL COMMISSARIO STRAORDINARIO

(Dott. Mario De Marco)



Allegati:

- conto consuntivo
- situazione patrimoniale
- conto economico
- elenco residui attivi-passivi
- relazione del Commissario straordinario
- parere del Collegio dei Revisori

RS/a

PAGINA BIANCA



## BILANCIO CONSUNTIVO

Pagina 1  
Parte A

## RENDICONTO FINANZIARIO ENTRATE - ESERCIZIO 2003

CODICE	DESCRIZIONE	G E S T I O N E				D I				C O M P E T E N Z A		
		P R E V I S I O N I		V A R I A Z I O N I		DEFINITIVE	RISCOSSE	RIMASTE DA RISCOUTERE	TOTALI ACCERTATI	DIFFERENZE RISPETTO ALLE PREVISIONI		
		INIZIALI	IN AUMENTO	IN DIMINUZIONE	IN +					IN -		
	4	5 (7-4)	6 (4-7)	7 (4+5-6)	8	9 (10-8)	10 (8+9)	11 (10-7)	12 (7-10)			
	AVANZO DI AMMINISTRAZIONE	2.789.435,16	1.340.754,26	0,00	4.130.189,42							
2	TITOLO II - ENTRATE DERIVANTI DA TRASFERIMENTI CORRENTI											
2.03	CATEGORIA 3 - TRASFERIMENTI DA PARTE DELLO STATO											
2.03.001	VOCE ECONOMICA 1 - Contributo M.I.P.A.F. per il funzionamento											
2.03.001.0000	VOCE ECONOMICA 1 - Contributo M.I.P.A.F. per il funzionamento											
		746.195,35	240.000,00	0,00	986.195,35	1.211.767,00	0,00	1.211.767,00	225.571,65			
	Totale V.E. 1	746.195,35	240.000,00	0,00	986.195,35	1.211.767,00	0,00	1.211.767,00	225.571,65			
2.03.002	VOCE ECONOMICA 2 - Altri contributi del M.I.P.A.F.											
2.03.002.0000	VOCE ECONOMICA 2 - Altri contributi del M.I.P.A.F.											
		0,00	0,00	0,00	0,00	159.201,46	0,00	159.201,46	159.201,46			
	Totale V.E. 2	0,00	0,00	0,00	0,00	159.201,46	0,00	159.201,46	159.201,46			

Pagina 1  
Parte B

**RENDICONTO FINANZIARIO ENTRATE - ESERCIZIO 2003**

CAPITOLO CODICE	GESTIONE DEI RESIDUI ATTIVI				GESTIONE DI CASSA				TOTALE DEI RESIDUI ATTIVI AL TERMINE DELL'ESERCIZIO		
	RESIDUI ALL'INIZIO DELL'ESERCIZIO	RISCOSSI	RIMASTI DA RISCUOTERE	TOTALI	VARIAZIONI		PREVISIONI	RISCOSSIONI		DIFFERENZE RISPETTO ALLE PREVISIONI	
	13	14	15 (16 - 14)	16 (14 + 15)	IN +	IN -	19	20	IN +	IN -	23 (9 + 15)
					17 (16 - 13)	18 (13 - 16)	21 (20 - 19)	22 (19 - 20)			
2											
2.03											
2.03.001											
2.03.001.0000											
I.C.S. 0	0.00	0.00	0.00	0.00	0.00	0.00	986.195.35	1.211.767.00	225.571.65		0.00
I.V.E. 1	0.00	0.00	0.00	0.00	0.00	0.00	986.195.35	1.211.767.00	225.571.65		0.00
2.03.002											
2.03.002.0000											
I.C.S. 0	68.946.98	22.930.68	46.016.30	68.946.98	0.00	0.00	68.946.98	182.132.14	113.185.16		46.016.30
I.V.E. 2	68.946.98	22.930.68	46.016.30	68.946.98	0.00	0.00	68.946.98	182.132.14	113.185.16		46.016.30

Pagina 2  
Parte A

## RENDICONTO FINANZIARIO ENTRATE - ESERCIZIO 2003

CODICE	DESCRIZIONE	G E S T I O N E				D I				C O M P E T E N Z A			
		P R E V I S I O N I		V A R I A Z I O N I		P R E V I S I O N I		V A R I A Z I O N I		S O M M E A C C E R T A T E		D I F F E R E N Z E R I S P E T T O A L L E P R E V I S I O N I	
		INIZIALI	IN AUMENTO	IN DIMINUZIONE	DEFINITIVE	RISOSSE	RIMASTE DA RISCOUTERE	TOTALI ACCERTATI	IN +	IN -			
4	5 (7-4)	6 (4-7)	7 (4+5-6)	8	9 (10-8)	10 (8+9)	11 (10-7)	12 (7-10)					
2.03.009	VOCE ECONOMICA 9 - Contrib. M.A.F. per tecnologie avanzate	0,00	767.063,88	0,00	767.063,88	460.238,33	306.825,55	767.063,88	0,00				
2.03.009.0036	Contributo M.I.P.A.F. per Difesa												
2.03.009.0071	CERTIFICAZIONE VOLONTARIA MATERIALE PROPAGAZIONE AGRUMI												
2.03.009.0077	Contributo M.I.P.A. per Piante ornamentali	0,00	66.880,00	0,00	66.880,00	87.778,71	33.440,00	121.218,71	54.338,71				
2.03.009.0078	Contributo M.I.P.A. - Agricoltura Biologica	0,00	0,00	0,00	0,00	0,00	0,00	0,00	0,00				
2.03.009.0080	Contributo M.A.F. - P.O.M.	0,00	0,00	0,00	0,00	0,00	0,00	0,00	0,00				

Pagina 2  
Parte B

## RENDICONTO FINANZIARIO ENTRATE - ESERCIZIO 2003

CAPITOLO CODICE	G E S T I O N E  D E I  R E S I D U I  A T T I V I					G E S T I O N E  D I  C A S S A				TOTALE DEI RESIDUI ATTIVI AL TERMINE DELL'ESERCIZIO 23 (9 + 15)	
	RESIDUI ALL'INIZIO DELL'ESERCIZIO	RISCOSSI	RIMASTI DA RISCUOTERE	VARIAZIONI		TOTALI	PREVISIONI	RISCOSSIONI	DIFFERENZE RISPETTO ALLE PREVISIONI		
				IN +	IN -				IN +		IN -
13	14	15 (16 - 14)	16 (14 + 15)	17 (16 - 13)	18 (13 - 16)	19	20	21 (20 - 19)	22 (19 - 20)		
2.03.009											
2.03.009.0036											
I.C.S. 36	0.00	0.00	0.00	0.00	0.00	267.063.88	460.238.33		306.825.55	306.825.55	
2.03.009.0071											
I.C.S. 71	90.129.48	0.00	90.129.48	0.00	0.00	157.009.48	87.278.71		69.230.72	121.569.48	
2.03.009.0077											
I.C.S. 77	25.370.85	6.950.71	18.380.14	0.00	0.00	25.370.85	6.950.71		18.380.14	18.380.14	
2.03.009.0078											
I.C.S. 78	63.720.09	0.00	63.720.09	0.00	0.00	63.720.09	0.00		63.720.09	63.720.09	
2.03.009.0080											
I.C.S. 80	680.586.90	47.595.74	66.368.14	0.00	0.00	93.963.88	47.595.74		632.981.16	46.368.14	









Pagina 4  
Parte B

**RENDICONTO FINANZIARIO ENTRATE - ESERCIZIO 2003**

CAPITOLO	G E S T I O N E D E I R E S I D U I A T T I V I				G E S T I O N E D I C A S S A				TOTALE DEI RESIDUI ATTIVI AL TERMINE DELL'ESERCIZIO		
	RESIDUI ALL'INIZIO DELL'ESERCIZIO	RISCOSSI	RIMASTI DA RISCUOTERE	TOTALI	VARIAZIONI		PREVISIONI	RISCOSSIONI		DIFFERENZE RISPETTO ALLE PREVISIONI	
					IN +	IN -				IN +	IN -
	13	14	15 (16 - 14)	16 (14 + 15)	17 (16 - 13)	18 (13 - 16)	19	20	21 (20 - 19)	22 (19 - 20)	23 (9 + 15)
I.Catognola.3	3.931.441,82	1.652.211,70	1.692.607,10	3.344.838,80	0,00	-586.621,02	5.829.197,05	3.648.811,20	338.756,81	2.519.140,66	2.110.488,65
2.04											
2.04.001											
2.04.001.0034											
I.C.R. 24	15.493,71	0,00	15.493,71	15.493,71	0,00	0,00	15.493,71	0,00	0,00	15.493,71	15.493,71
2.04.001.0035											
I.C.R. 35	18.076,00	5.422,80	12.653,20	18.076,00	0,00	0,00	18.076,00	5.422,80	0,00	12.653,20	12.653,20
I.V.E. 1	33.569,71	5.422,80	28.146,91	33.569,71	0,00	0,00	33.569,71	5.422,80	0,00	28.146,91	28.146,91
2.04.003											
2.04.003.0072											
I.C.R. 72	20.266,16	0,00	12.912,00	12.912,00	0,00	-7.354,16	20.266,16	0,00	0,00	20.266,16	12.912,00
I.V.E. 3	20.266,16	0,00	12.912,00	12.912,00	0,00	-7.354,16	20.266,16	0,00	0,00	20.266,16	12.912,00

Pagina 5  
Parte A

## RENDICONTO FINANZIARIO ENTRATE - ESERCIZIO 2003

CODICE	DESCRIZIONE	G E S T I O N E						D I				C O M P E T E N Z A		
		INIZIALI	V A R I A Z I O N I		DEFINITIVE	RISCOSSE	RIMASTE DA RISCOUTERE	TOTALI ACCERTATI	D I F F E R E N Z E R I S P E T T O A L L E P R E V I S I O N I					
			IN AUMENTO	IN DIMINUZIONE					IN +	IN -				
		4	5 (7-4)	6 (4-7)	7 (4+5-6)	8	9 (10-8)	10 (8+9)	11 (10-7)	12 (7-10)				
	Totale Categoria 4	0,00	0,00	0,00	0,00	0,00	0,00	0,00	0,00	0,00	0,00	0,00		
2.06	CATEGORIA 6 - TRASFERIMENTI DA PARTE DI ALTRI ENTI DEL SETTORE PUBBLICO E PRIVATO													
2.06.008	VOCE ECONOMICA 8 - FINANZIAMENTO P.O.M. 2													
2.06.008.0082	FINANZIAMENTO P.O.M. 2													
	Totale V.E. 8	0,00	0,00	0,00	0,00	0,00	0,00	0,00	0,00	0,00	0,00	0,00		
2.06.009	VOCE ECONOMICA 9 - FINANZIAMENTO POM													
2.06.009.0083	FINANZIAMENTO P.O.M. 3 -													
	Totale V.E. 9	0,00	0,00	0,00	0,00	0,00	0,00	0,00	0,00	0,00	0,00	0,00		
	Totale Categoria 6	0,00	0,00	0,00	0,00	0,00	0,00	0,00	0,00	0,00	0,00	0,00		
	Totale Titolo 2	746.195,35	1.229.175,88	0,00	1.975.371,23	1.996.601,50	417.861,55	2.414.483,05	439.111,62	0,00	0,00	0,00		

## RENDICONTO FINANZIARIO ENTRATE - ESERCIZIO 2003

CAPITOLO CODICE	G E S T I O N E  D E I  R E S I D U I  A T T I V I				G E S T I O N E  D I  C A S S A				TOTALE DEI RESIDUI ATTIVI AL TERMINE DELL'ESERCIZIO 23 (9 + 15)		
	RESIDUI ALL'INIZIO DELL'ESERCIZIO	RISCOSSI	RIMASTI DA RISCUOTERE	TOTALI	VARIAZIONI		PREVISIONI	RISCOSSIONI		DIFFERENZE RISPETTO ALLE PREVISIONI	
					IN +	IN -				IN +	IN -
	13	14	15 (16 - 14)	16 (14 + 15)	17 (16 - 13)	18 (13 - 16)	19	20	21 (20 - 19)	22 (19 - 20)	23 (9 + 15)
I.Cat.004.A	53.835.87	5.422.80	41.058.91	46.481.71	0.00	-7.354.16	53.835.87	5.422.80	0.00	48.413.07	41.058.91
2.06											
2.06.008											
2.06.008.0082											
I.C.S.82	12.394.97	0.00	12.394.97	12.394.97	0.00	0.00	12.394.97	0.00	0.00	12.394.97	12.394.97
I.V.E.8	12.394.97	0.00	12.394.97	12.394.97	0.00	0.00	12.394.97	0.00	0.00	12.394.97	12.394.97
2.06.009											
2.06.009.0083											
I.C.S.83	63.587.98	0.00	63.587.98	63.587.98	0.00	0.00	63.587.98	0.00	0.00	63.587.98	63.587.98
I.V.E.8	63.587.98	0.00	63.587.98	63.587.98	0.00	0.00	63.587.98	0.00	0.00	63.587.98	63.587.98
I.Cat.004.B	75.982.95	0.00	75.982.95	75.982.95	0.00	0.00	75.982.95	0.00	0.00	75.982.95	75.982.95
I.V.E.2	4.061.260.64	1.657.634.50	1.809.628.96	3.467.283.46	0.00	-591.977.18	5.959.015.87	3.654.236.00	338.756.81	2.643.636.68	2.227.530.51

Pagina 6  
Parte A

## RENDICONTO FINANZIARIO ENTRATE - ESERCIZIO 2003

CAPITOLO	DESCRIZIONE	GESTIONE				DI				COMPETENZA			
		INIZIALI	PREVISIONI		DEFINITIVE	SOMME ACCERTATE		RISOSSE	RIMASTE DA RISCOUTERE	TOTALI ACCERTATI	DIFFERENZE RISPETTO ALLE PREVISIONI		
			IN AUMENTO	IN DIMINUZIONE		7 (4+5+6)	8				9 (10-8)	10 (8+9)	IN +
4	5 (7-4)	6 (4-7)	7 (4+5+6)	8	9 (10-8)	10 (8+9)	11 (10-7)	12 (7-10)					
3	TITOLO III - ALTRE ENTRATE												
3.07	CATEGORIA 7 - ENTRATE DERIVANTI DALLA VENDITA DI BENI E DALLE PRESTAZIONI DI SERVIZI												
3.07.001	VOCE ECONOMICA 1 - Ricavi dalla vendita di prodotti												
3.07.001.0049	Ricavi dalla vendita di prodotti Aziende Agrarie	67.000,00	56.400,00	0,00	123.400,00	113.369,01	0,00	113.369,01	0,00	113.369,01	10.030,99		
	<b>Totale V.E. 1</b>	67.000,00	56.400,00	0,00	123.400,00	113.369,01	0,00	113.369,01	0,00	113.369,01	10.030,99		
3.07.002	VOCE ECONOMICA 2 - Ricavi derivanti dalla vendita di pubblicazioni edite dall'Ente												
3.07.002.0033	Convenzione I.L.S.A.	0,00	0,00	0,00	0,00	0,00	0,00	0,00	0,00	0,00	0,00		
	<b>Totale V.E. 2</b>	0,00	0,00	0,00	0,00	0,00	0,00	0,00	0,00	0,00	0,00		
	<b>Totale Categoria 7</b>	67.000,00	56.400,00	0,00	123.400,00	113.369,01	0,00	113.369,01	0,00	113.369,01	10.030,99		

Pagina 6  
Parte B

**RENDICONTO FINANZIARIO ENTRATE - ESERCIZIO 2003**

CAPITOLO CODICE	GESTIONE DEI RESIDUI ATTIVI				GESTIONE DI CASSA				TOTALE DEI RESIDUI ATTIVI AL TERMINE DELL'ESERCIZIO		
	RESIDUI ALL'INIZIO DELL'ESERCIZIO	RISCOSSI	RIMASTI DA RISCUOTERE	TOTALI	VARIAZIONI		PREVISIONI	RISCOSSIONI		DIFFERENZE RISPETTO ALLE PREVISIONI	
					IN +	IN -				IN +	IN -
13	14	15 (16 - 14)	16 (14 + 15)	17 (16 - 13)	18 (13 - 16)	19	20	21 (20 - 19)	22 (19 - 20)	23 (9 + 15)	
3											
3.07											
3.07.001											
3.07.001.0049											
I.C.S. 48	0.00	0.00	0.00	0.00	0.00	123.400.00	113.369.01	10.030.99	0.00	0.00	
I.V.E. 1	0.00	0.00	0.00	0.00	0.00	123.400.00	113.369.01	10.030.99	0.00	0.00	
3.07.002											
3.07.002.0033											
I.C.S. 33	5.164.57	0.00	5.164.57	5.164.57	0.00	5.164.57	0.00	5.164.57	5.164.57	5.164.57	
I.V.E. 2	5.164.57	0.00	5.164.57	5.164.57	0.00	5.164.57	0.00	5.164.57	5.164.57	5.164.57	
I.Cat.onda 7	5.164.57	0.00	5.164.57	5.164.57	0.00	128.564.57	113.369.01	0.00	15.195.56	5.164.57	



**RENDICONTO FINANZIARIO ENTRATE - ESERCIZIO 2003**

CAPITOLO CODICE	G E S T I O N E D E I R E S I D U I A T T I V I					G E S T I O N E D I C A S S A				TOTALE DEI RESIDUI ATTIVI AL TERMINE DELL'ESERCIZIO 23 (9 + 15)		
	RESIDUI ALL'INIZIO DELL'ESERCIZIO 13	RISCOSSI 14	RIMASTI DA RISCUOTERE 15 (16 - 14)	VARIAZIONI		PREVISIONI 19	RISCOSSIONI 20	DIFFERENZE RISPETTO ALLE PREVISIONI				
				TOTALI 16 (14 + 15)	IN + 17 (16 - 13)			IN - 18 (13 - 16)	IN + 21 (20 - 19)		IN - 22 (19 - 20)	
3.08												
3.08.001												
3.08.001.0000												
I.C.S.0	216.92	216.92	0.00	0.00	216.92	0.00	2.081.92	1.778.28	1.696.36			0.00
I.V.E.1	216.92	216.92	0.00	0.00	216.92	0.00	2.081.92	3.378.28	1.696.36			0.00
3.08.003												
3.08.003.0000												
I.C.S.0	0.00	0.00	0.00	0.00	0.00	0.00	100.00	57.76				0.00
I.V.E.3	0.00	0.00	0.00	0.00	0.00	0.00	100.00	57.76				0.00
I.Categoria A	216.92	216.92	0.00	0.00	216.92	0.00	2.181.92	3.836.04	1.696.36			0.00

Pagina 8  
Parte A

## RENDICONTO FINANZIARIO ENTRATE - ESERCIZIO 2003

CODICE	DESCRIZIONE	G E S T I O N E						C O M P E T E N Z A												
		INIZIALI	P R E V I S I O N I		DEFINITIVE	S O M M E A C C E R T A T E		D I F F E R E N Z E												
			IN AUMENTO	IN DIMINUZIONE		RISOSSE	RIMASTE	R I S P E T T O A L L E												
								5(7-4)	6(4-7)	7(4+5-6)	8	9(10-8)	TOTALI	IN +	IN -					
4	5(7-4)	6(4-7)	7(4+5-6)	8	9(10-8)	10(8+9)	11(10-7)	12(7-10)												
3.09	CATEGORIA 9 - POSTE CORRETTIVE E COMPENSATIVE DI SPESE CORRENTI																			
3.09.001	VOCE ECONOMICA 1 - Recuperi e rimborzi vari																			
3.09.001.0000	VOCE ECONOMICA 1 - Recuperi e rimborzi vari																			
		0,00	0,00	0,00	0,00	0,00	1.325,15	0,00	1.325,15	0,00	1.325,15	1.325,15	1.325,15							
	<b>Totale V.E. 1</b>	0,00	0,00	0,00	0,00	0,00	1.325,15	0,00	1.325,15	0,00	1.325,15	1.325,15	1.325,15							
3.09.002	VOCE ECONOMICA 2 - Indennizzi di assicurazioni																			
3.09.002.0000	VOCE ECONOMICA 2 - Indennizzi di assicurazioni																			
		0,00	0,00	0,00	0,00	0,00	600,00	0,00	600,00	0,00	600,00	600,00	600,00							
	<b>Totale V.E. 2</b>	0,00	0,00	0,00	0,00	0,00	600,00	0,00	600,00	0,00	600,00	600,00	600,00							
	<b>Totale Categoria 9</b>	0,00	0,00	0,00	0,00	0,00	1.925,15	0,00	1.925,15	0,00	1.925,15	1.925,15	1.925,15							0,00
	<b>Totale Titolo 3</b>	68.965,00	56.400,00	0,00	0,00	125.365,00	118.913,28	0,00	118.913,28	0,00	118.913,28	3.621,51	10.073,23							



Pagina 8  
Parte B

**RENDICONTO FINANZIARIO ENTRATE - ESERCIZIO 2003**

CAPITOLO CODICE	G E S T I O N E D E I R E S I D U I A T T I V I				G E S T I O N E D I C A S S A				TOTALE DEI RESIDUI ATTIVI AL TERMINE DELL'ESERCIZIO	
	RESIDUI ALL'INIZIO DELL'ESERCIZIO	RISCOSSI	RIMASTI DA RISCUOTERE	TOTALI	V A R I A Z I O N I		RISCOSSIONI	D I F F E R E N Z E R I S P E T T O A L L E P R E V I S I O N I		
					IN +	IN -		IN +		IN -
13	14	15 (16 - 14)	16 (14 + 15)	17 (16 - 13)	18 (13 - 16)	19	20	21 (20 - 19)	22 (19 - 20)	23 (9 + 15)
3.09										
3.09.001										
3.09.001.0000										
I.C.B.0	0.00	0.00	0.00	0.00	0.00	0.00	1.325.15	1.325.15		0.00
I.V.E.1	0.00	0.00	0.00	0.00	0.00	0.00	1.325.15	1.325.15		0.00
3.09.002										
3.09.002.0000										
I.C.B.0	0.00	0.00	0.00	0.00	0.00	0.00	600.00	600.00		0.00
I.V.E.2	0.00	0.00	0.00	0.00	0.00	0.00	600.00	600.00		0.00
I.Chiusura.8	0.00	0.00	0.00	0.00	0.00	0.00	1.925.15	1.925.15	0.00	0.00
I.Totale.3	5.381.49	216.92	5.164.57	5.381.49	0.00	0.00	119.130.20	3.621.51	15.237.80	5.164.57







Pagina 10  
Parte B

**RENDICONTO FINANZIARIO ENTRATE - ESERCIZIO 2003**

CAPITOLO CODICE	GESTIONE DEI RESIDUI ATTIVI					GESTIONE DI CASSA				TOTALE DEI RESIDUI ATTIVI AL TERMINE DELL'ESERCIZIO
	RESIDUI ALL'INIZIO DELL'ESERCIZIO	RISCOSSI	RIMASTI DA RISCUOTERE	VARIAZIONI		RISCOSSIONI	DIFFERENZE RISPETTO ALLE PREVISIONI			
				TOTALI	IN +		IN -	IN +	IN -	
13	14	15 (16-14)	16 (14+15)	17 (16-13)	18 (13-16)	19	20	21 (20-19)	22 (19-20)	23 (9+15)
5.15.001										
5.15.001.0000										
I.C.S.0	65.444.13	15.025.17	50.418.96	65.444.13	0.00	348.794.66	156.700.43	192.094.23	192.094.23	192.093.73
I.V.E.4	65.444.13	15.025.17	50.418.96	65.444.13	0.00	348.794.66	156.700.43	192.094.23	192.094.23	192.093.73
I.Categoria.15	65.444.13	15.025.17	50.418.96	65.444.13	0.00	348.794.66	156.700.43	192.094.23	192.094.23	192.093.73
I.Titolo.8	65.444.13	15.025.17	50.418.96	65.444.13	0.00	348.794.66	156.700.43	192.094.23	192.094.23	192.093.73
7										
7.22										
7.22.001										
7.22.001.0000										
I.C.S.0	0.00	0.00	0.00	0.00	0.00	125.000.00	111.653.22	13.446.78	13.446.78	0.00





Pagina 12  
Parte A

## RENDICONTO FINANZIARIO ENTRATE - ESERCIZIO 2003

CODICE	DESCRIZIONE	G E S T I O N E						D I				C O M P E T E N Z A		
		INIZIALI	V A R I A Z I O N I		DEFINITIVE	RISCOSSE	RIMASTE DA RISCOUTERE	TOTALI ACCERTATI	D I F F E R E N Z E R I S P E T T O A L L E P R E V I S I O N I					
			IN AUMENTO	IN DIMINUZIONE					IN +	IN -				
4	5 (7-4)	6 (4-7)	7 (4+5-6)	8	9 (10-8)	10 (8+9)	11 (10-7)	12 (7-10)						
		1.295,00	0,00	0,00	1.295,00	799,68	0,00	799,68				495,32		
	<b>Totale V.E. 3</b>	1.295,00	0,00	0,00	1.295,00	799,68	0,00	799,68				495,32		
7.22.005	VOCE ECONOMICA 5 - Depositi cauzionali da terzi													
7.22.005.0000	VOCE ECONOMICA 5 - Depositi cauzionali da terzi	2.582,28	0,00	0,00	2.582,28	1.000,00	32,91	1.032,91				1.549,37		
	<b>Totale V.E. 5</b>	2.582,28	0,00	0,00	2.582,28	1.000,00	32,91	1.032,91				1.549,37		
7.22.006	VOCE ECONOMICA 6 - Recupero anticipazioni fondo economato													
7.22.006.0000	VOCE ECONOMICA 6 - Recupero anticipazioni fondo economato	2.582,28	0,00	0,00	2.582,28	2.582,28	0,00	2.582,28			0,00			
	<b>Totale V.E. 6</b>	2.582,28	0,00	0,00	2.582,28	2.582,28	0,00	2.582,28			0,00			



Pagina 12  
Parte B

**RENDICONTO FINANZIARIO ENTRATE - ESERCIZIO 2003**

CAPITOLO CODICE	G E S T I O N E D E I R E S I D U I A T T I V I				G E S T I O N E D I C A S S A				TOTALE DEI RESIDUI ATTIVI AL TERMINE DELL'ESERCIZIO	
	RESIDUI ALL'INIZIO DELL'ESERCIZIO	RISCOSSI	RIMASTI DA RISCUOTERE	TOTALI	VARIAZIONI		RISCOSSIONI	DIFFERENZE RISPETTO ALLE PREVISIONI		
					IN +	IN -		IN +		IN -
13	14	15 (16 - 14)	16 (14 + 15)	17 (16 - 13)	18 (13 - 16)	19	20	21 (20 - 19)	22 (19 - 20)	23 (9 + 15)
I.C.R. 0	0.00	0.00	0.00	0.00	0.00	0.00	299.68	299.68	495.32	0.00
I.V.E. 3	0.00	0.00	0.00	0.00	0.00	1.295.00	299.68	1.295.00	495.32	0.00
<b>7.22.005</b>										
<b>7.22.005.0000</b>										
I.C.R. 0	108.46	108.46	108.46	108.46	0.00	2.690.28	1.108.46	2.690.28	1.582.28	32.91
I.V.E. 5	108.46	108.46	108.46	108.46	0.00	2.690.28	1.108.46	2.690.28	1.582.28	32.91
<b>7.22.006</b>										
<b>7.22.006.0000</b>										
I.C.R. 0	0.00	0.00	0.00	0.00	0.00	2.582.28	2.582.28	2.582.28	0.00	0.00
I.V.E. 4	0.00	0.00	0.00	0.00	0.00	2.582.28	2.582.28	2.582.28	0.00	0.00

Pagina 13  
Parte A

## RENDICONTO FINANZIARIO ENTRATE - ESERCIZIO 2003

CODICE	DESCRIZIONE	G E S T I O N E					D I					C O M P E T E N Z A		
		INIZIALI	V A R I A Z I O N I		DEFINITIVE	RISCOSSE	RIMASTE	TOTALI	D I F F E R E N Z E					
			IN AUMENTO	IN DIMINUIZIONE					RISPETTO ALLE	P R E V I S I O N I				
4	5 (7 - 4)	6 (4 - 7)	7 (4 + 5 - 6)	8	9 (10 - 8)	10 (8 + 9)	IN +	IN -	11 (10 - 7)	12 (7 - 10)				
7.22.007	VOCE ECONOMICA 7 - Recupero anticipazioni sezioni operativa perfif.													
7.22.007.0000	VOCE ECONOMICA 7 - Recupero anticipazioni sezioni operativa perfif.													
		1.549,37	0,00	0,00	1.549,37	0,00	1.549,37	0,00	1.549,37	0,00				
	<b>Totale V.E. 7</b>	1.549,37	0,00	0,00	1.549,37	0,00	1.549,37	0,00	1.549,37	0,00				
	<b>Totale Categoria 22</b>	249.008,93	0,00	0,00	249.008,93	32,91	176.031,50	32,91	176.064,41	0,00				72.944,52
	<b>Totale Titolo 7</b>	249.008,93	0,00	0,00	249.008,93	32,91	176.031,50	32,91	176.064,41	0,00				72.944,52

Pagina 13  
Parte B

**RENDICONTO FINANZIARIO ENTRATE - ESERCIZIO 2003**

CAPITOLO CODICE	GESTIONE DEI RESIDUI ATTIVI					GESTIONE DI CASSA				TOTALE DEI RESIDUI ATTIVI AL TERMINE DELL'ESERCIZIO 23 (9 + 15)	
	RESIDUI ALL'INIZIO DELL'ESERCIZIO 13	RISCOSSI 14	RIMASTI DA RISCUOTERE 15 (16 - 14)	VARIAZIONI		PREVISIONI 19	RISCOSSIONI 20	DIFFERENZE RISPETTO ALLE PREVISIONI			
				TOTALI 16 (14 + 15)	IN + 17 (16 - 13)			IN - 18 (13 - 16)	IN + 21 (20 - 19)		IN - 22 (19 - 20)
7.22.007											
7.22.007.0000											
I.P.S. 0	0.00	0.00	0.00	0.00	0.00	1.549.37	1.549.37	0.00	0.00		0.00
I.V.E. 7	0.00	0.00	0.00	0.00	0.00	1.549.37	1.549.37	0.00	0.00		0.00
I.Catagnuola 22	1.08.46	1.08.46	0.00	0.00	1.08.46	249.117.39	176.119.96	0.00	0.00	72.977.43	12.91
I.Tiribus 7	1.08.46	1.08.46	0.00	0.00	1.08.46	249.117.39	176.119.96	0.00	0.00	72.977.43	12.91



Pagina 14  
Parte B

## RENDICONTO FINANZIARIO ENTRATE - ESERCIZIO 2003

CAPITOLO CODICE	G E S T I O N E  D E I  R E S I D U I  A T T I V I										G E S T I O N E  D I  C A S S A				TOTALE DEI RESIDUI ATTIVI AL TERMINE DELL'ESERCIZIO 23 (9 + 15)
	RESIDUI ALL'INIZIO DELL'ESERCIZIO 13	RISCOSSI 14	RIMASTI DA RISCUOTERE 15 (16-14)	TOTALI 16 (14+15)	VARIAZIONI		18 (13-16)	PREVISIONI 19	RISCOSSIONI 20	DIFFERENZE RISPETTO ALLE PREVISIONI		22 (19-20)			
					IN + 17 (16-13)	IN - 18 (13-16)				IN + 21 (20-19)	IN - 22 (19-20)				
C	0,00	0,00	0,00	0,00	0,00	0,00	0,00	0,00	0,00	0,00	0,00	0,00	0,00		
C	4.061.260,64	1.657.634,50	1.809.648,96	3.467.283,46	0,00	-593.977,18	5.959.015,87	3.654.236,00	0,00	2.304.779,87	2.227.530,51	0,00			
C	5.381,49	216,92	5.164,57	5.381,49	0,00	0,00	130.746,49	119.130,20	0,00	11.616,29	5.164,57	0,00			
C	0,00	0,00	0,00	0,00	0,00	0,00	5.164,57	0,00	0,00	5.164,57	0,00	0,00			
C	65.444,13	15.025,17	50.418,96	65.444,13	0,00	0,00	348.794,66	156.700,43	0,00	192.094,23	192.093,73	0,00			
C	0,00	0,00	0,00	0,00	0,00	0,00	0,00	0,00	0,00	0,00	0,00	0,00			
C	108,46	108,46	0,00	108,46	0,00	0,00	249.117,39	176.139,96	0,00	72.977,43	32,91	0,00			
C	4.132.194,72	1.672.985,05	1.865.232,49	3.538.217,54	0,00	-593.977,18	6.692.838,98	4.106.206,59	0,00	2.586.632,39	2.424.821,72	0,00			

Pagina 1  
Parte A**RENDICONTO FINANZIARIO SPESE - ESERCIZIO 2003**

CODICE	DESCRIZIONE	G E S T I O N E					D I				C O M P E T E N Z A					
		INIZIALI	P R E V I S I O N I		DEFINITIVE	PAGATE	S O M M E I M P E G N A T E		D I F F E R E N Z E R I S P E T T O A L L E P R E V I S I O N I							
			IN AUMENTO	IN DIMINUZIONE			7 (4+5-6)	8	9 (10-8)	TOTALI IMPEGNATI	IN +	IN -				
4	5 (7-4)	6 (4-7)	7 (4+5-6)	8	9 (10-8)	10 (8+9)	11 (10-7)	12 (7-10)								
	DISAVANZO DI AMMINISTRAZIONE	0,00	0,00	0,00	0,00	0,00	0,00	0,00	0,00	0,00	0,00	0,00	0,00	0,00	0,00	
1	TITOLO I - SPESE CORRENTI															
1.01	CATEGORIA 1 - SPESE PER GLI ORGANI DELL'ENTE															
1.01.001	VOCE ECONOMICA 1 - Compensi al Commissario straordinario.															
1.01.001.0000	VOCE ECONOMICA 1 - Compensi al Commissario straordinario.															
		62.000,00	0,00	0,00	62.000,00	57.967,59	0,00	57.967,59	0,00	57.967,59	4.032,41					
	<b>Totale V.E. 1</b>	62.000,00	0,00	0,00	62.000,00	57.967,59	0,00	57.967,59	0,00	57.967,59	4.032,41					
1.01.003	VOCE ECONOMICA 3 - Compensi ai Componenti II Collegio dei Revisori															
1.01.003.0000	VOCE ECONOMICA 3 - Compensi ai Componenti II Collegio dei Revisori															
		4.234,95	0,00	0,00	4.234,95	4.229,76	0,00	4.229,76	0,00	4.229,76	5,19					
	<b>Totale V.E. 3</b>	4.234,95	0,00	0,00	4.234,95	4.229,76	0,00	4.229,76	0,00	4.229,76	5,19					

Pagina 1  
Parte B

**RENDICONTO FINANZIARIO SPESE - ESERCIZIO 2003**

CAPITOLO CODICE	GESTIONE DEI RESIDUI PASSIVI				GESTIONE DI CASSA				TOTALE DEI RESIDUI PASSIVI AL TERMINE DELL'ESERCIZIO		
	RESIDUI ALL'INIZIO DELL'ESERCIZIO	PAGATI	RIMASTI DA PAGARE	TOTALI	VARIAZIONI		PREVISIONI	PAGAMENTI		DIFFERENZE RISPETTO ALLE PREVISIONI	
					IN +	IN -				IN +	IN -
1	13	14	15 (16 - 14)	16 (14 + 15)	17 (16 - 13)	18 (13 - 16)	19	20	21 (20 - 19)	22 (19 - 20)	23 (9 + 15)
1.01											
1.01.001											
1.01.001.0000											
I.C.S.0	0.00	0.00	0.00	0.00	0.00	0.00	62.000.00	57.967.59		4.032.41	0.00
I.V.E.1	0.00	0.00	0.00	0.00	0.00	0.00	62.000.00	57.967.59		4.032.41	0.00
1.01.003											
1.01.003.0000											
I.C.S.0	0.00	0.00	0.00	0.00	0.00	0.00	4.234.00	4.229.76		4.24	0.00
I.V.E.1	0.00	0.00	0.00	0.00	0.00	0.00	4.234.00	4.229.76		4.24	0.00

Pagina 2  
Parte A

## RENDICONTO FINANZIARIO SPESE - ESERCIZIO 2003

CODICE	DESCRIZIONE	G E S T I O N E						D I				C O M P E T E N Z A				
		INIZIALI	P R E V I S I O N I		DEFINITIVE	S O M M E I M P E G N A T E		PAGATE	RIMASTE DA PAGARE	TOTALI IMPEGNATI	D I F F E R E N Z E R I S P E T T O A L L E P R E V I S I O N I					
			IN AUMENTO	IN DIMINUZIONE		7 (4+5-6)	8				9 (10-8)	10 (8+9)	IN +	IN -		
4	5 (7-4)	6 (4-7)	7 (4+5-6)	8	9 (10-8)	10 (8+9)	11 (10-7)	12 (7-10)								
1.01.005	VOCE ECONOMICA 5 - Indennità e rimborso spese di trasporto per missioni agli organi istituzionali															
1.01.005.0000	VOCE ECONOMICA 5 - Indennità e rimborso spese di trasporto per missioni agli organi istituzionali															
		20.658,28	0,00	0,00	20.658,28	7.337,75	0,00	7.337,75	0,00	7.337,75						13.320,53
	<b>Totale V.E. 5</b>	20.658,28	0,00	0,00	20.658,28	7.337,75	0,00	7.337,75	0,00	7.337,75						13.320,53
	<b>Totale Categoria 1</b>	86.893,23	0,00	0,00	86.893,23	69.535,10	0,00	69.535,10	0,00	69.535,10						17.358,13
1.02	CATEGORIA 2 - ONERI PER IL PERSONALE IN ATTIVITA' DI SERVIZIO															
1.02.001	VOCE ECONOMICA 1 - Stipendi ed altri assegni al personale impiegati- zio															
1.02.001.0000	VOCE ECONOMICA 1 - Stipendi ed altri assegni al personale impiegati- zio															
		94.000,00	6.000,00	0,00	100.000,00	88.285,83	0,00	88.285,83	0,00	88.285,83						11.714,17
	<b>Totale V.E. 1</b>	94.000,00	6.000,00	0,00	100.000,00	88.285,83	0,00	88.285,83	0,00	88.285,83						11.714,17



Pagina 2  
Parte B

**RENDICONTO FINANZIARIO SPESE - ESERCIZIO 2003**

CAPITOLO CODICE	G E S T I O N E  D E I  R E S I D U I  P A S S I V I				G E S T I O N E  D I  C A S S A				TOTALE DEI RESIDUI PASSIVI AL TERMINE DELL'ESERCIZIO 23 (9 + 15)	
	RESIDUI ALL'INIZIO DELL'ESERCIZIO 13	PAGATI 14	RIMASTI DA PAGARE 15 (16 - 14)	TOTALI 16 (14 + 15)	V A R I A Z I O N I		P A G A M E N T I	D I F F E R E N Z E R I S P E T T O  A L L E P R E V I S I O N I		
					IN + 17 (16 - 13)	IN - 18 (13 - 16)		IN + 19 (20 - 19)		IN - 20 (19 - 20)
1.01.005										
1.01.005.0000										
T.C.S.A.0	0.00	0.00	0.00	0.00	0.00	0.00	7.337.75	13.320.53	0.00	0.00
T.M.E.5	0.00	0.00	0.00	0.00	0.00	0.00	7.337.75	13.320.53	0.00	0.00
T.Categoria.1	0.00	0.00	0.00	0.00	0.00	0.00	69.535.10	17.357.18	0.00	0.00
1.02										
1.02.001										
1.02.001.0000										
T.C.S.A.0	0.00	0.00	0.00	0.00	0.00	0.00	88.285.83	11.214.17	0.00	0.00
T.M.E.1	0.00	0.00	0.00	0.00	0.00	0.00	88.285.83	11.214.17	0.00	0.00

Pagina 3  
Parte A

## RENDICONTO FINANZIARIO SPESE - ESERCIZIO 2003

CODICE	DESCRIZIONE	G E S T I O N E						D I				C O M P E T E N Z A						
		INIZIALI	P R E V I S I O N I		DEFINITIVE	S O M M E I M P E G N A T E		D I F F E R E N Z E R I S P E T T O A L L E P R E V I S I O N I										
			IN AUMENTO	IN DIMINUZIONE		P A G A T E	R I M A S T E D A P A G A R E	T O T A L I I M P E G N A T I	I N +	I N -								
											5 (7-4)	6 (4-7)	7 (4+5-6)	8	9 (10-8)	10 (8+9)	11 (10-7)	12 (7-10)
1.02.002	VOCE ECONOMICA 2 - Stipendi ed altri assegni fissi al personale operale																	
1.02.002.0036	Stipendi ed altri assegni fissi al personale operale Difesa	0,00	32.562,00	0,00	32.562,00	0,00	32.371,14	0,00	32.371,14	0,00	32.371,14	0,00	32.371,14	0,00	32.371,14	0,00	190,86	
1.02.002.0049	Stipendi ed altri assegni fissi al personale Aziende sgrate																	
1.02.002.0050	Stipendi ed altri assegni fissi al personale operale P.A.N.	136.000,00	0,00	0,00	136.000,00	0,00	128.741,13	0,00	128.741,13	0,00	128.741,13	0,00	128.741,13	0,00	128.741,13	0,00	7.258,87	
1.02.002.0071	Stipendi ed altri assegni fissi al personale operale - CERTIFICAZ.VOL.MATER.PROPAG.VO LAGRUMI	0,00	7.239,63	0,00	7.239,63	0,00	7.132,62	0,00	7.132,62	0,00	7.132,62	0,00	7.132,62	0,00	7.132,62	0,00	107,01	
		0,00	10.000,00	0,00	10.000,00	0,00	9.898,77	0,00	9.898,77	0,00	9.898,77	0,00	9.898,77	0,00	9.898,77	0,00	101,23	

Pagina 3  
Parte B

**RENDICONTO FINANZIARIO SPESE - ESERCIZIO 2003**

CAPITOLO CODICE	G E S T I O N E  D E I  R E S I D U I  P A S S I V I				G E S T I O N E  D I  C A S S A				TOTALE DEI RESIDUI PASSIVI AL TERMINE DELL'ESERCIZIO		
	RESIDUI ALL'INIZIO DELL'ESERCIZIO	PAGATI	RIMASTI DA PAGARE	TOTALI	VARIAZIONI		PREVISIONI	PAGAMENTI		DIFFERENZE RISPETTO ALLE PREVISIONI	
					IN +	IN -				IN +	IN -
13	14	15 (16-14)	16 (14+15)	17 (16-13)	18 (13-16)	19	20	21 (20-19)	22 (19-20)	23 (9+15)	
1.02.002											
1.02.002.0036											
I.C.B. 36	0.00	0.00	0.00	0.00	0.00	32.562.00	32.321.14		190.86	0.00	
1.02.002.0049											
I.C.B. 46	0.00	0.00	0.00	0.00	0.00	116.000.00	128.741.13		7.258.87	0.00	
1.02.002.0050											
I.C.B. 50	0.00	0.00	0.00	0.00	0.00	7.219.63	7.112.62		102.01	0.00	
1.02.002.0071											
I.C.B. 71	0.00	0.00	0.00	0.00	0.00	10.000.00	9.898.77		101.23	0.00	

Pagina 4  
Parte A

## RENDICONTO FINANZIARIO SPESE - ESERCIZIO 2003

CODICE	DESCRIZIONE	G E S T I O N E										C O M P E T E N Z A		
		I N I Z I A L I		P R E V I S I O N I		D E F I N I T I V E		S O M M E		I M P E G N A T E		D I F F E R E N Z E		R I S P E T T O A L L E P R E V I S I O N I
		4	5 (7-4)	6 (4-7)	7 (4+5-6)	8	9 (10-8)	10 (8+9)	11 (10-7)	12 (7-10)				
1.02.002.0072	Stipendi ed altri assegni fissi al personale operario - RICERCA BERGAMOTTO E CEDRO	1.550,00	0,00	0,00	1.550,00	1.203,00	0,00	1.203,00	0,00	1.203,00	347,00			
1.02.002.0086	stipendi ed altri assegni fissi al personale operario RIS.GEN.	189,48	0,00	189,48	0,00	0,00	0,00	0,00	0,00	0,00	0,00			
1.02.002.0090	Stipendi ed altri assegni fissi al personale operario L.O.V.	0,00	10.200,00	0,00	10.200,00	2.764,00	0,00	2.764,00	0,00	2.764,00	7.436,00			
	<b>Totale V.E. 2</b>	137.739,48	60.001,63	189,48	197.551,63	182.110,66	0,00	182.110,66	0,00	182.110,66	15.440,97			
1.02.004	VOCE ECONOMICA 4 - Compensi per lavoro straordinario personale operario													
1.02.004.0049	Compensi per lavoro straordinario personale operario Aziende agrarie	2.840,52	4.995,82	0,00	7.836,34	7.341,57	0,00	7.341,57	0,00	7.341,57	494,77			

Pagina 4  
Parte B

**RENDICONTO FINANZIARIO SPESE - ESERCIZIO 2003**

CAPITOL CODICE	GESTIONE DEI RESIDUI PASSIVI				GESTIONE DI CASSA				TOTALE DEI RESIDUI PASSIVI AL TERMINE DELL'ESERCIZIO		
	RESIDUI ALL'INIZIO DELL'ESERCIZIO	PAGATI	RIMASTI DA PAGARE	TOTALI	VARIAZIONI		PREVISIONI	PAGAMENTI		DIFFERENZE RISPETTO ALLE PREVISIONI	
					IN +	IN -				IN +	IN -
13	14	15 (16 - 14)	16 (14 + 15)	17 (16 - 13)	18 (13 - 16)	19	20	21 (20 - 19)	22 (19 - 20)	23 (9 + 15)	
1.02.002.0072											
T.C.S. 72	0.00	0.00	0.00	0.00	0.00	1.550.00	1.203.00		347.00	0.00	
1.02.002.0086											
T.C.S. 86	0.00	0.00	0.00	0.00	0.00	0.00	0.00	0.00	0.00	0.00	
1.02.002.0090											
T.C.S. 90	0.00	0.00	0.00	0.00	0.00	10.200.00	2.764.00		7.436.00	0.00	
T.V.E. 2	0.00	0.00	0.00	0.00	0.00	197.551.63	182.110.66		15.440.97	0.00	
1.02.004											
1.02.004.0049											
T.C.S. 49	0.00	0.00	0.00	0.00	0.00	7.816.34	7.341.57		474.77	0.00	

Pagina 5  
Parte A

## RENDICONTO FINANZIARIO SPESE - ESERCIZIO 2003

CODICE	DESCRIZIONE	G E S T I O N E D I C O M P E T E N Z A										
		P R E V I S I O N I		S O M M E I M P E G N A T E			D I F F E R E N Z E R I S P E T T O A L L E P R E V I S I O N I					
		INIZIALI	IN AUMENTO	IN DIMINUZIONE	DEFINITIVE	PAGATE	RIMASTE DA PAGARE	TOTALI IMPEGNATI	IN +	IN -		
4	5 (7-4)	6 (4-7)	7 (4+5-6)	8	9 (10-8)	10 (8+9)	11 (10-7)	12 (7-10)				
	Totale V.E. 4	2.840,52	4.995,82	0,00	7.836,34	7.341,57	0,00	7.341,57			494,77	
1.02.005	VOCE ECONOMICA 5 - Indennità e rimb. spese di trasp. per missioni in territorio nazionale											
1.02.005.0000	VOCE ECONOMICA 5 - Indennità e rimb. spese di trasp. per missioni in territorio nazionale											
		10.400,00	0,00	0,00	10.400,00	7.091,68	439,62	7.531,30			2.868,70	
1.02.005.0034	Indennità e rimborso spese di trasporto in territorio nazionale Gold treatment											
		5.164,57	0,00	3.100,00	2.064,57	0,00	0,00	0,00			2.064,57	
1.02.005.0035	Indennità e rimborso spese di trasporto in territorio nazionale S.C.											
		7.000,00	0,00	0,00	7.000,00	5.127,95	0,00	5.127,95			1.872,05	
1.02.005.0036	Indennità e rimb. spese trasp. per missioni in territorio nazionale Difesa											
		0,00	14.500,00	0,00	14.500,00	9.773,35	0,00	9.773,35			4.726,65	

Pagina 5  
Parte B

## RENDICONTO FINANZIARIO SPESE - ESERCIZIO 2003

CAPITOLO CODICE	GESTIONE DEI RESIDUI PASSIVI				GESTIONE DI CASSA				TOTALE DEI RESIDUI PASSIVI AL TERMINE DELL'ESERCIZIO 23 (9 + 15)		
	RESIDUI ALL'INIZIO DELL'ESERCIZIO	PAGATI	RIMASTI DA PAGARE	TOTALI	VARIAZIONI		PREVISIONI	PAGAMENTI		DIFFERENZE RISPETTO ALLE PREVISIONI	
					IN +	IN -				IN +	IN -
	13	14	15 (16 - 14)	16 (14 + 15)	17 (16 - 13)	18 (13 - 16)	19	20	21 (20 - 19)	22 (19 - 20)	
I.V.E. 4	0.00	0.00	0.00	0.00	0.00	0.00	7.836.34	7.343.57		494.77	0.00
1.02.005											
1.02.005.0000											
I.C.S. 0	504.06	311.81	192.23	504.06	0.00	0.00	10.904.06	7.403.51		3.500.55	631.85
1.02.005.0034											
I.C.S. 34	0.00	0.00	0.00	0.00	0.00	0.00	2.064.52	0.00		2.064.52	0.00
1.02.005.0035											
I.C.S. 36	0.00	0.00	0.00	0.00	0.00	0.00	7.000.00	5.127.95		1.872.05	0.00
1.02.005.0036											
I.C.S. 38	0.00	0.00	0.00	0.00	0.00	0.00	14.500.00	9.273.15		4.226.65	0.00

Pagina 6  
Parte A

## RENDICONTO FINANZIARIO SPESE - ESERCIZIO 2003

CODICE	DESCRIZIONE	G E S T I O N E				D I				C O M P E T E N Z A		
		INIZIALI	P R E V I S I O N I		DEFINITIVE	S O M M E I M P E G N A T E		RISPETTO ALLE PREVISIONI	IN +	IN -		
			IN AUMENTO	IN DIMINUZIONE		PAGATE	RIMASTE DA PAGARE				TOTALI IMPEGNATI	
		4	5 (7-4)	6 (4-7)	7 (4+5-6)	8	9 (10-8)	10 (8+9)	11 (10-7)	12 (7-10)		
1.02.005.0049	Indennità e rimb. spese di trasp. per missioni in territorio nazionale Aziende agrarie											
		1.549,37	0,00	0,00	1.549,37	1.315,67	0,00	1.315,67		233,70		
1.02.005.0050	Indennità e rimb. spese di trasp. per missioni in territorio naz.le P.A.N.											
		23.400,00	1.900,00	0,00	25.300,00	25.282,81	0,00	25.282,81		17,19		
1.02.005.0071	Indennità e rimb. spese di trasp. per missioni in territorio nazionale - CERTIFICAZ.MATER.PROPAGAZ											
		0,00	5.166,69	0,00	5.166,69	4.667,74	0,00	4.667,74		498,95		
1.02.005.0072	Indennità e rimb. spese di trasp. per missioni in territorio naz.le-RICERCA BERGAMOTTO E CEDRO-RC											
		1.809,00	0,00	0,00	1.808,00	312,45	0,00	312,45		1.495,55		



**RENDICONTO FINANZIARIO SPESE - ESERCIZIO 2003**

CAPITOLO CODICE	G E S T I O N E  D E I  R E S I D U I  P A S S I V I				G E S T I O N E  D I  C A S S A				TOTALE DEI RESIDUI PASSIVI AL TERMINE DELL'ESERCIZIO 23 (9 + 15)		
	RESIDUI ALL'INIZIO DELL'ESERCIZIO	PAGATI	RIMASTI DA PAGARE	TOTALI	VARIAZIONI		PREVISIONI	PAGAMENTI		DIFFERENZE RISPETTO ALLE PREVISIONI	
					IN +	IN -				IN +	IN -
	13	14	15 (16-14)	16 (14+15)	17 (16-13)	18 (13-16)	19	20	21 (20-19)	22 (19-20)	
1.02.005.0049											
I.C.S. 48	0.00	0.00	0.00	0.00	0.00	0.00	1.589.32	1.315.62		213.70	0.00
1.02.005.0050											
I.C.S. 50	118.00	118.00	0.00	118.00	0.00	0.00	25.418.00	25.400.81		17.19	0.00
1.02.005.0071											
I.C.S. 71	0.00	0.00	0.00	0.00	0.00	0.00	5.166.69	4.667.74		498.95	0.00
1.02.005.0072											
I.C.S. 72	0.00	0.00	0.00	0.00	0.00	0.00	1.808.00	312.45		1.495.55	0.00

Pagina 7  
Parte A

## RENDICONTO FINANZIARIO SPESE - ESERCIZIO 2003

CODICE	DESCRIZIONE	G E S T I O N E						D I				C O M P E T E N Z A					
		INIZIALI	P R E V I S I O N I		DEFINITIVE	S O M M E I M P E G N A T E		RIMASTE DA PAGARE	TOTALI IMPEGNATI	D I F F E R E N Z E		IN -					
			IN AUMENTO	IN DIMINUZIONE		P A G A T E	R I M A S T E			R I S P E T T O A L L E							
										5 (7-4)	6 (4-7)		7 (4+5-6)	8	9 (10-8)	10 (8+9)	IN +
4			7 (4+5-6)	8	9 (10-8)	10 (8+9)	11 (10-7)	12 (7-10)									
1.02.005.0078	Indennita' e rimborso spese di trasporto per missioni in territorio nazionale-AGRICOLTURA BIOLOG.			0,00		5.164,57		2.014,76	0,00		2.014,76					3.149,81	
1.02.005.0084	Indennita' e rimb. spese di trasp. per missioni in territorio nazionale - CONSERV.MATER.SUPER ELITE																
1.02.005.0086	Indennita' e rimb. spese di trasp. per missioni in territorio naz.le RIS.GEN.	1.000,00		0,00		1.000,00		0,00	0,00		0,00					1.000,00	
1.02.005.0090	Indennita' e rib. spese di trasp. per missioni in territorio naz.le L.O.V.																
		1.344,63		0,00		1.344,63		256,00	0,00		256,00					1.088,63	
		97,41		7.000,00		7.000,00		0,00	321,86		321,86					6.678,14	
	<b>Totale V.E. 5</b>	56.928,55		28.566,69		82.297,83		55.842,41	761,48		56.603,89					25.693,94	

Pagina 7  
Parte B

**RENDICONTO FINANZIARIO SPESE - ESERCIZIO 2003**

CAPITOLO CODICE	GESTIONE DEI RESIDUI PASSIVI				GESTIONE DI CASSA				TOTALE DEI RESIDUI PASSIVI AL TERMINE DELL'ESERCIZIO		
	RESIDUI ALL'INIZIO DELL'ESERCIZIO	PAGATI	RIMASTI DA PAGARE	TOTALI	VARIAZIONI		PREVISIONI	PAGAMENTI		DIFFERENZE RISPETTO ALLE PREVISIONI	
					IN +	IN -				IN +	IN -
1.02.005.0078	13	14	15 (16 - 14)	16 (14 + 15)	17 (16 - 13)	18 (13 - 16)	19	20	21 (20 - 19)	22 (19 - 20)	23 (9 + 15)
I.C.S. 78	0.00	0.00	0.00	0.00	0.00	0.00	5.164.52	2.014.76	1.149.81		0.00
1.02.005.0084											
I.C.S. 84	622.37	0.00	622.37	622.37	0.00	0.00	1.622.37	0.00	1.622.37		622.37
1.02.005.0086											
I.C.S. 86	0.00	0.00	0.00	0.00	0.00	0.00	1.364.63	256.00	1.088.63		0.00
1.02.005.0090											
I.C.S. 90	0.00	0.00	0.00	0.00	0.00	0.00	2.000.00	0.00	2.000.00		321.66
I.V.F. 5	1.244.43	429.83	814.60	1.244.43	0.00	0.00	78.542.26	56.272.24	22.270.02		1.576.08



Pagina 8  
Parte B

**RENDICONTO FINANZIARIO SPESE - ESERCIZIO 2003**

CAPITOLO CODICE	G E S T I O N E  D E I  R E S I D U I  P A S S I V I				G E S T I O N E  D I  C A S S A				TOTALE DEI RESIDUI PASSIVI AL TERMINE DELL'ESERCIZIO		
	RESIDUI ALL'INIZIO DELL'ESERCIZIO	PAGATI	RIMASTI DA PAGARE	TOTALI	VARIAZIONI		PREVISIONI	PAGAMENTI		DIFFERENZE RISPETTO ALLE PREVISIONI	
					IN +	IN -				IN +	IN -
1.02.006	13	14	15 (16 - 14)	16 (14 + 15)	17 (16 - 13)	18 (13 - 16)	19	20	21 (20 - 19)	22 (19 - 20)	23 (9 + 15)
1.02.006.0000											
T.C.S. 0	0.00	0.00	0.00	0.00	0.00	0.00	3.500.00	0.00	0.00	3.500.00	0.00
1.02.006.0036											
T.C.S. 38	0.00	0.00	0.00	0.00	0.00	0.00	5.000.00	0.00	0.00	5.000.00	0.00
1.02.006.0050											
T.C.S. 60	0.00	0.00	0.00	0.00	0.00	0.00	25.650.00	900.00	0.00	24.750.00	0.00
1.02.006.0078											
T.C.S. 78	0.00	0.00	0.00	0.00	0.00	0.00	1.802.60	0.00	0.00	1.802.60	0.00
1.02.006.0090											
T.C.S. 90	0.00	0.00	0.00	0.00	0.00	0.00	6.000.00	0.00	0.00	6.000.00	0.00

Pagina 9  
Parte A

## RENDICONTO FINANZIARIO SPESE - ESERCIZIO 2003

CODICE	DESCRIZIONE	G E S T I O N E						C O M P E T E N Z A			
		INIZIALI	P R E V I S I O N I		S O M M E I M P E G N A T E		D I F F E R E N Z E R I S P E T T O A L L E P R E V I S I O N I		TOTALI IMPEGNATI	IN +	IN -
			IN AUMENTO	IN DIMINUZIONE	DEFINITIVE	PAGATE	RIMASTE DA PAGARE	IN +			
		5 (7-4)	6 (4-7)	7 (4+5-6)	8	9 (10-8)	10 (8+9)	11 (10-7)	12 (7-10)		
	Totale V.E. 6	27.457,60	0,00	41.957,60	900,00	0,00	900,00			41.057,60	
1.02.008	VOCE ECONOMICA 8 - Oneri previdenziali ed assistenziali a carico dell'ente										
1.02.008.0000	VOCE ECONOMICA 8 - Oneri previdenziali ed assistenziali a carico dell'ente										
		30.000,00	19.000,00	49.000,00	31.043,26	0,00	31.043,26			17.956,74	
1.02.008.0034	Oneri previd. ed assistenz. a carico dell'Ente Gold Treatment										
		710,13	0,00	710,13	0,00	0,00	0,00			710,13	
1.02.008.0050	Oneri previd. ed assistenz. a carico dell'Ente P.A.N.										
		13.650,00	0,00	3.640,00	0,00	0,00	0,00			3.640,00	
1.02.008.0072	Oneri previdenziali ed assistenziali a carico dell'Ente - BERGAMOTTO E CEDRO										
		516,00	0,00	516,00	0,00	0,00	0,00			516,00	

Pagina 9  
Parte B

**RENDICONTO FINANZIARIO SPESE - ESERCIZIO 2003**

CAPITOLO CODICE	G E S T I O N E  D E I  R E S I D U I  P A S S I V I			G E S T I O N E  D I  C A S S A			TOTALE DEI RESIDUI PASSIVI AL TERMINE DELL'ESERCIZIO				
	RESIDUI ALL'INIZIO DELL'ESERCIZIO	PAGATI	RIMASTI DA PAGARE	TOTALI	VARIAZIONI IN +	IN -		PREVISIONI	PAGAMENTI	DIFFERENZE RISPETTO ALLE PREVISIONI IN +	IN -
	13	14	15 (16 - 14)	16 (14 + 15)	17 (16 - 13)	18 (13 - 16)	19	20	21 (20 - 19)	22 (19 - 20)	23 (9 + 15)
I.V.E. 6	0.00	0.00	0.00	0.00	0.00	0.00	41.957.60	900.00		41.057.60	0.00
1.02.008											
1.02.008.0000											
I.C.S. 0	70.248.74	0.00	70.248.74	70.248.74	0.00	0.00	119.248.74	31.043.26		88.205.48	70.248.74
1.02.008.0034											
I.C.S. 34	0.00	0.00	0.00	0.00	0.00	0.00	710.13	0.00		710.13	0.00
1.02.008.0050											
I.C.S. 60	65.572.65	47.118.11	18.454.54	65.572.65	0.00	0.00	69.212.65	47.318.11		22.094.54	18.454.54
1.02.008.0072											
I.C.S. 72	0.00	0.00	0.00	0.00	0.00	0.00	516.00	0.00		516.00	0.00

Pagina 10  
Parte A**RENDICONTO FINANZIARIO SPESE - ESERCIZIO 2003**

CODICE	DESCRIZIONE	G E S T I O N E					D I				C O M P E T E N Z A		
		INIZIALI	P R E V I S I O N I		DEFINITIVE	PAGATE	RIMASTE	TOTALI	D I F F E R E N Z E				
			IN AUMENTO	IN DIMINUZIONE					IN +	IN -			
4	5 (7-4)	6 (4-7)	7 (4+5-6)	8	9 (10-8)	10 (8+9)	11 (10-7)	12 (7-10)					
1.02.008.0078	Oneri previdenziali ed assistenziali a carico dell'Ente - AGRICOLTURA BIOLOGICA		0,00	0,00	795,46	0,00	0,00	0,00				795,46	
1.02.008.0090	Oneri prev.ed assistenziali a carico dell'Ente L.O.V.												
		0,00	5.500,00	0,00	5.500,00	0,00	0,00	0,00				5.500,00	
	<b>Totale V.E. 8</b>	45.671,59	24.500,00	10.010,00	60.161,59	31.043,26	0,00	31.043,26				29.118,33	
1.02.009	VOCE ECONOMICA 9 - Altri oneri sociali a carico dell'Ente												
1.02.009.0036	ALTRI ONERI SOCIALI A CARICO DELL'ENTE - DIFESA -												
		0,00	3.000,00	0,00	3.000,00	0,00	0,00	0,00				3.000,00	
1.02.009.0049	Altri oneri a carico dell'Ente Aziende agrarie												
		40.000,00	0,00	0,00	40.000,00	30.374,32	0,00	30.374,32				9.625,68	
	<b>Totale V.E. 9</b>	40.000,00	3.000,00	0,00	43.000,00	30.374,32	0,00	30.374,32				12.625,68	



Pagina 10  
Parte B

**RENDICONTO FINANZIARIO SPESE - ESERCIZIO 2003**

CAPITOLO CODICE	GESTIONE DEI RESIDUI PASSIVI				GESTIONE DI CASSA				TOTALE DEI RESIDUI PASSIVI AL TERMINE DELL'ESERCIZIO		
	RESIDUI ALL'INIZIO DELL'ESERCIZIO	PAGATI	RIMASTI DA PAGARE	TOTALI	VARIAZIONI		PREVISIONI	PAGAMENTI		DIFFERENZE RISPETTO ALLE PREVISIONI	
					IN +	IN -				IN +	IN -
	13	14	15 (16 - 14)	16 (14 + 15)	17 (16 - 13)	18 (13 - 16)	19	20	21 (20 - 19)	22 (19 - 20)	23 (9 + 15)
1.02.008.0078											
I.C.S. 78	0.00	0.00	0.00	0.00	0.00	0.00	795.46	0.00	0.00	795.46	0.00
1.02.008.0090											
I.C.S. 90	0.00	0.00	0.00	0.00	0.00	0.00	5.500.00	0.00	0.00	5.500.00	0.00
I.V.E. 8	115.821.39	42.118.11	88.703.28	135.821.39	0.00	0.00	195.982.98	78.163.37	0.00	117.821.61	88.703.28
1.02.009											
1.02.009.0036											
I.C.S. 38	0.00	0.00	0.00	0.00	0.00	0.00	3.000.00	0.00	0.00	3.000.00	0.00
1.02.009.0048											
I.C.S. 48	10.57	10.57	0.00	10.57	0.00	0.00	40.010.57	30.384.89	0.00	9.625.68	0.00
I.V.E. 9	10.57	10.57	0.00	10.57	0.00	0.00	43.010.57	30.384.89	0.00	12.625.68	0.00







Pagina 12  
Parte B

**RENDICONTO FINANZIARIO SPESE - ESERCIZIO 2003**

CAPITOLO CODICE	GESTIONE DEI RESIDUI PASSIVI						GESTIONE DI CASSA				TOTALE DEI RESIDUI PASSIVI AL TERMINE DELL'ESERCIZIO 23 (9 + 15)		
	RESIDUI ALL'INIZIO DELL'ESERCIZIO 13	PAGATI 14	RIMASTI DA PAGARE 15 (16 - 14)	VARIAZIONI		TOTALI 16 (14 + 15)	PREVISIONI 19	PAGAMENTI 20	DIFFERENZE RISPETTO ALLE PREVISIONI				
				IN + 17 (16 - 13)	IN - 18 (13 - 16)				IN + 21 (20 - 19)	IN - 22 (19 - 20)			
1.04.002													
1.04.002.0000													
I.C.S.0	3.183.66	0.00	3.183.66	0.00	0.00	43.812.90	35.945.83		7.867.07				3.183.66
1.04.002.0036													
I.C.S.36	0.00	0.00	0.00	0.00	0.00	1.648.80	1.648.80		0.00				0.00
1.04.002.0049													
I.C.S.48	0.00	0.00	0.00	0.00	0.00	25.840.71	15.437.36		10.403.35				0.00
1.04.002.0050													
I.C.S.50	0.00	0.00	0.00	0.00	0.00	9.000.00	9.000.00		0.00				0.00
1.04.002.0071													
I.C.S.71	0.00	0.00	0.00	0.00	0.00	3.200.00	3.200.00		0.00				0.00

Pagina 13  
Parte A

## RENDICONTO FINANZIARIO SPESE - ESERCIZIO 2003

CODICE	DESCRIZIONE	G E S T I O N E										C O M P E T E N Z A				
		INIZIALI	P R E V I S I O N I		S O M M E I M P E G N A T E			D I F F E R E N Z E R I S P E T T O A L L E P R E V I S I O N I		IN +	IN -	IN -				
			IN AUMENTO	IN DIMINUZIONE	DEFINITIVE	PAGATE	RIMASTE DA PAGARE	TOTALI IMPEGNATI	IN +				IN -			
														5 (7-4)	6 (4-7)	7 (4+5-6)
1.04.002.0090	Spese per acqua, gas, energia elettrica L.O.V.	0,00	4.200,00	0,00	4.200,00	1.109,17	0,00	1.109,17	0,00	1.109,17	3.090,83					
	<b>Totale V.E. 2</b>	68.129,84	19.395,80	3.006,89	84.516,75	66.341,16	0,00	66.341,16	0,00	66.341,16	18.177,59					
1.04.003	VOCE ECONOMICA 3 - Spese per il riscaldamento															
1.04.003.0000	VOCE ECONOMICA 3 - Spese per il riscaldamento	10.329,14	0,00	0,00	10.329,14	0,00	0,00	0,00	0,00	0,00	10.329,14					10.329,14
1.04.003.0049	Spese per il riscaldamento Aziende Agrarie															
	<b>Totale V.E. 3</b>	10.329,14	0,00	0,00	10.329,14	2.577,72	4.100,00	6.677,72	4.100,00	6.677,72	3.651,42					
1.04.004	VOCE ECONOMICA 4 - Canoni vari (pulizia locale, vigilanza notturna)	20.658,28	0,00	0,00	20.658,28	2.577,72	4.100,00	6.677,72	4.100,00	6.677,72	13.980,56					



Pagina 14  
Parte A

## RENDICONTO FINANZIARIO SPESE - ESERCIZIO 2003

CODICE	DESCRIZIONE	G E S T I O N E						C O M P E T E N Z A				
		INIZIALI	P R E V I S I O N I		DEFINITIVE	S O M M E I M P E G N A T E		D I F F E R E N Z E R I S P E T T O A L L E P R E V I S I O N I				
			IN AUMENTO	IN DIMINUZIONE		PAGATE	RIMASTE DA PAGARE	TOTALI IMPEGNATI	IN +	IN -		
											5 (7-4)	6 (4-7)
1.04.004.0000	VOCE ECONOMICA 4 - Canon vari (pulizia locale, vigilanza notturna)	4	0,00	0,00	21.691,19	15.173,40	90,00	15.263,40				6.427,79
1.04.004.0049	Canon vari (pulizia locale, vigilanza notturna) Aziende Agrarie											
		10.329,14	0,00	0,00	10.329,14	6.061,98	0,00	6.061,98				4.267,16
	<b>Totale V.E. 4</b>	32.020,33	0,00	0,00	32.020,33	21.235,38	90,00	21.325,38				10.694,95
1.04.005	VOCE ECONOMICA 5 - Premi di assicurazione contro rischi: Incendio, furto ed altri											
1.04.005.0000	VOCE ECONOMICA 5 - Premi di assicurazione contro rischi: Incendio, furto ed altri											
		10.329,14	0,00	0,00	10.329,14	5.005,65	0,00	5.005,65				5.323,49
1.04.005.0049	Premi di assicur. contro rischi: Incendio, furto ed altri Aziende agrarie											
		6.746,85	0,00	0,00	6.746,85	1.476,00	0,00	1.476,00				5.270,85



Pagina 14  
Parte B

## RENDICONTO FINANZIARIO SPESE - ESERCIZIO 2003

CAPITOLO CODICE	G E S T I O N E  D E I  R E S I D U I  P A S S I V I					G E S T I O N E  D I  C A S S A					TOTALE DEI RESIDUI PASSIVI AL TERMINE DELL'ESERCIZIO 23 (9 + 15)	
	RESIDUI ALL'INIZIO DELL'ESERCIZIO	PAGATI	RIMASTI DA PAGARE	VARIAZIONI		TOTALI	PREVISIONI	PAGAMENTI	DIFFERENZE RISPETTO ALLE PREVISIONI			
				IN +	IN -				IN +	IN -		
13	14	15 (16-14)	17 (16-13)	18 (13-16)	16 (14+15)	19	20	21 (20-19)	22 (19-20)			
1.04.004.0000												
I.C.S.0	1.220.96	1.220.90	0.00	0.00	1.220.90	22.912.15	16.394.30		6.517.85	90.00		
1.04.004.0049												
I.C.S.0	2.000.00	0.00	2.000.00	0.00	2.000.00	12.329.14	6.061.98		6.267.16	2.000.00		
I.C.S.0	3.220.96	1.220.90	2.000.00	0.00	3.220.90	35.241.29	22.456.28		12.785.01	2.000.00		
1.04.005												
1.04.005.0000												
I.C.S.0	0.00	0.00	0.00	0.00	0.00	10.329.14	5.005.65		5.323.49	0.00		
1.04.005.0049												
I.C.S.0	0.00	0.00	0.00	0.00	0.00	6.746.85	1.476.00		5.270.85	0.00		

Pagina 15  
Parte A

## RENDICONTO FINANZIARIO SPESE - ESERCIZIO 2003

CODICE	DESCRIZIONE	GESTIONE					COMPETENZA					
		INIZIALI	PREVISIONI		DEFINITIVE	SOMME IMPEGNATE			DIFFERENZE			
			IN AUMENTO	IN DIMINUIZIONE		PAGATE	RIMASTE DA PAGARE	TOTALI IMPEGNATI	IN +	IN -		
4	5 (7-4)	6 (4-7)	7 (4+5-6)	8	9 (10-8)	10 (8+9)	11 (10-7)	12 (7-10)				
	Totale V.E. 5	17.075,99	0,00	0,00	17.075,99	6.481,65	0,00	6.481,65				10.594,34
1.04.006	VOCE ECONOMICA 6 - Spese postali, telegraf. telef. spediz. svincoli											
1.04.006.0000	VOCE ECONOMICA 6 - Spese postali, telegraf. telef. spediz. svincoli											
		34.316,55	0,00	0,00	34.316,55	20.149,29	0,00	20.149,29				14.167,26
1.04.006.0035	Spese postali, telegrafiche, telefoniche, spedizioni S.C.											
		1.000,00	0,00	0,00	1.000,00	1.000,00	0,00	1.000,00			0,00	
1.04.006.0036	Spese postali, telegraf. telefoniche, trasp. spediz. e svincoli Difesa											
		0,00	1.262,00	0,00	1.262,00	568,40	0,00	568,40				693,60
1.04.006.0049	Spese postali, telegraf. telef. spediz. svincoli Aziende agrarie											
		1.291,14	0,00	0,00	1.291,14	1.216,00	0,00	1.216,00				75,14

Pagina 15  
Parte B

**RENDICONTO FINANZIARIO SPESE - ESERCIZIO 2003**

CAPITOLO CODICE	GESTIONE DEI RESIDUI PASSIVI				GESTIONE DI CASSA				TOTALE DEI RESIDUI PASSIVI AL TERMINE DELL'ESERCIZIO 23 (9 + 15)			
	RESIDUI ALL'INIZIO DELL'ESERCIZIO 13	PAGATI 14	RIMASTI DA PAGARE 15 (16 - 14)	TOTALI 16 (14 + 15)	VARIAZIONI		PREVISIONI 19	PAGAMENTI 20		DIFFERENZE RISPETTO ALLE PREVISIONI		
					IN + 17 (16 - 13)	IN - 18 (13 - 16)				IN + 21 (20 - 19)	IN - 22 (19 - 20)	
I.V.E. 5	0.00	0.00	0.00	0.00	0.00	0.00	12.075.98	6.481.65			10.594.34	0.00
1.04.006												
1.04.006.0000												
I.C.S. 0	0.00	0.00	0.00	0.00	0.00	0.00	34.316.55	20.149.29			14.167.26	0.00
1.04.006.0035												
I.C.S. 35	0.00	0.00	0.00	0.00	0.00	0.00	1.000.00	1.000.00			0.00	0.00
1.04.006.0036												
I.C.S. 36	0.00	0.00	0.00	0.00	0.00	0.00	1.262.00	568.40			693.60	0.00
1.04.006.0049												
I.C.S. 48	0.00	0.00	0.00	0.00	0.00	0.00	1.291.34	1.216.00			75.34	0.00









Pagina 18  
Parte A**RENDICONTO FINANZIARIO SPESE - ESERCIZIO 2003**

CODICE	DESCRIZIONE	GESTIONE				DI				COMPETENZA		
		INIZIALI		PREVISIONI		DEFINITIVE		SOMME IMPEGNATE		RISPETTO ALLE PREVISIONI		IN -
		4	5 (7-4)	6 (4-7)	7 (4+5-6)	8	9 (10-8)	10 (8+9)	11 (10-7)	IN +		
1.04.009.0000	VOCE ECONOMICA 9 - Spese per l'acq. di materiale di consumo economato		0,00	0,00	3.000,00	2.976,85	0,00	2.976,85				23,15
1.04.009.0035	Spese per l'acquisto di materiale di consumo economato S.C.	876,00	0,00	0,00	876,00	864,85	0,00	864,85				11,15
1.04.009.0036	Spese per l'acquisto di materiale di consumo economato Difesa	0,00	3.900,00	0,00	3.900,00	1.806,19	132,00	1.938,19				1.961,81
1.04.009.0050	Spese per l'acq. di materiale di consumo economato P.A.N.	2.322,00	0,00	0,00	2.322,00	2.236,08	0,00	2.236,08				85,92
1.04.009.0072	SPESE PER L'ACQUISTO DI MATERIALE DI CONSUMO ECONOMATO BERGAMOTTO E CEDRO	500,00	0,00	0,00	500,00	226,06	0,00	226,06				273,94



Pagina 18  
Parte B

**RENDICONTO FINANZIARIO SPESE - ESERCIZIO 2003**

CAPITOLO CODICE	G E S T I O N E  D E I  R E S I D U I  P A S S I V I				G E S T I O N E  D I  C A S S A				TOTALE DEI RESIDUI PASSIVI AL TERMINE DELL'ESERCIZIO		
	RESIDUI ALL'INIZIO DELL'ESERCIZIO	PAGATI	RIMASTI DA PAGARE	TOTALI	VARIAZIONI		PREVISIONI	PAGAMENTI		DIFFERENZE RISPETTO ALLE PREVISIONI	
					IN +	IN -				IN +	IN -
13	14	15 (16 - 14)	16 (14 + 15)	17 (16 - 13)	18 (13 - 16)	19	20	21 (20 - 19)	22 (19 - 20)	23 (9 + 15)	
1.04.009.0000											
I.C.B.0	54.74	0.00	0.00	0.00	-54.74	3.054.74	2.976.85		27.89	0.00	
1.04.009.0035											
I.C.B.35	0.00	0.00	0.00	0.00	0.00	876.00	864.85		11.15	0.00	
1.04.009.0036											
I.C.B.36	0.00	0.00	0.00	0.00	0.00	3.900.00	3.806.19		2.083.81	132.00	
1.04.009.0050											
I.C.B.50	271.24	0.00	271.24	271.24	0.00	2.583.24	2.216.08		357.16	271.24	
1.04.009.0072											
I.C.B.72	0.00	0.00	0.00	0.00	0.00	500.00	226.06		273.94	0.00	

Pagina 19  
Parte A**RENDICONTO FINANZIARIO SPESE - ESERCIZIO 2003**

CODICE	DESCRIZIONE	G E S T I O N E				D I				C O M P E T E N Z A		
		INIZIALI	P R E V I S I O N I		DEFINITIVE	S O M M E I M P E G N A T E		TOTALI	D I F F E R E N Z E R I S P E T T O A L L E P R E V I S I O N I			
			IN AUMENTO	IN DIMINUZIONE		PAGATE	RIMASTE DA PAGARE		IN +	IN -		
		5 (7-4)	6 (4-7)	7 (4+5-6)	8	9 (10-8)	10 (8+9)	11 (10-7)	12 (7-10)			
1.04.009.0077	Spese per l'acquisto di materiale di consumo economato Fioricoltura		0,00	0,00	363,47	0,00	363,47	363,47	0,00			
1.04.009.0090	Spese per l'acquisto di materiale di consumo economato											
		0,00	2.000,00	0,00	2.000,00	389,00	1.345,64	1.345,64	654,36			
	<b>Totale V.E. 9</b>	7.061,47	5.900,00	0,00	12.961,47	521,00	9.430,14	9.951,14	3.010,33			
1.04.010	VOCE ECONOMICA 10 - Spese per l'acquisto di materiale di consumo di carattere tecnico											
1.04.010.0000	VOCE ECONOMICA 10 - Spese per l'acquisto di materiale di consumo di carattere tecnico											
		2.000,00	0,00	0,00	2.000,00	0,00	1.924,67	1.924,67	75,33			
1.04.010.0033	Spese per l'acquisto di materiale beni di consumo di carattere tecnico I.L.S.A.											
		2.065,83	0,00	0,00	2.065,83	0,00	0,00	0,00	2.065,83			

Pagina 19  
Parte B

**RENDICONTO FINANZIARIO SPESE - ESERCIZIO 2003**

CAPITOLO CODICE	G E S T I O N E  D E I  R E S I D U I  P A S S I V I				G E S T I O N E  D I  C A S S A				TOTALE DEI RESIDUI PASSIVI AL TERMINE DELL'ESERCIZIO 23 (9 + 15)	
	RESIDUI ALL'INIZIO DELL'ESERCIZIO	PAGATI	RIMASTI DA PAGARE	VARIAZIONI		PREVISIONI	PAGAMENTI	DIFFERENZE RISPETTO ALLE PREVISIONI		
				IN +	IN -			IN +		IN -
13	14	15 (16 - 14)	16 (14 + 15)	17 (16 - 13)	18 (13 - 16)	19	20	21 (20 - 19)	22 (19 - 20)	
1.04.009.0077										
I.C.S. 77	0.00	0.00	0.00	0.00	0.00	363.47	363.47	0.00	0.00	0.00
1.04.009.0090										
I.C.S. 90	0.00	0.00	0.00	0.00	0.00	1.000.00	956.64		43.36	389.00
I.V.E. 9	325.98	0.00	271.24	271.24	0.00	12.287.45	9.430.14		2.857.31	792.24
1.04.010										
1.04.010.0000										
I.C.S. 8	18.62	0.00	0.00	0.00	0.00	2.018.62	1.924.67		93.95	0.00
1.04.010.0033										
I.C.S. 33	364.98	340.16	0.00	340.16	0.00	2.430.81	340.16		2.090.65	0.00

Pagina 20  
Parte A**RENDICONTO FINANZIARIO SPESE - ESERCIZIO 2003**

CODICE	DESCRIZIONE	G E S T I O N E						D I				C O M P E T E N Z A						
		INIZIALI	P R E V I S I O N I		DEFINITIVE	PAGATE	RIMASTE DA PAGARE	TOTALI IMPEGNATI	DIFFERENZE RISPETTO ALLE PREVISIONI	IN +	IN -	11 (10-7)	12 (7-10)					
			IN AUMENTO	IN DIMINUZIONE												8	9 (10-8)	10 (8+9)
1.04.010.0034	Spese per l'acquisto di materiale di consumo di carattere tecnico Goig Treatment																	
		3.873,43	0,00	0,00	3.873,43	2.097,78	1.401,91	3.499,69	373,74									
1.04.010.0035	Spese per l'acquisto di materiale di consumo di carattere tecnico S.C.																	
		7.700,00	0,00	0,00	7.700,00	5.172,51	2.246,85	7.419,36	280,64									
1.04.010.0036	Spese per l'acquisto di materiale di consumo di carattere tecnico Difesa																	
		0,00	16.182,00	0,00	16.182,00	12.339,01	1.643,97	13.982,98	2.199,02									
1.04.010.0049	Spese per l'acquisto di materiale di consumo di carattere tecnico AZIENDE AGRARIE																	
		2.582,28	0,00	0,00	2.582,28	2.349,72	185,00	2.534,72	47,56									
1.04.010.0050	Spese per l'acquisto di materiale beni di consumo carattere tecnico P.A.N.																	
		57.191,00	0,00	1.900,00	55.291,00	52.795,95	2.395,10	55.190,95	100,05									

Pagina 20  
Parte B

**RENDICONTO FINANZIARIO SPESE - ESERCIZIO 2003**

CAPITOLO CODICE	G E S T I O N E  D E I  R E S I D U I  P A S S I V I				G E S T I O N E  D I  C A S S A				TOTALE DEI RESIDUI PASSIVI AL TERMINE DELL'ESERCIZIO		
	RESIDUI ALL'INIZIO DELL'ESERCIZIO	PAGATI	RIMASTI DA PAGARE	TOTALI	VARIAZIONI		PREVISIONI	PAGAMENTI		DIFFERENZE RISPETTO ALLE PREVISIONI	
					IN +	IN -				IN +	IN -
13	14	15 (16 - 14)	16 (14 + 15)	17 (16 - 13)	18 (13 - 16)	19	20	21 (20 - 19)	22 (19 - 20)	23 (9 + 15)	
1.04.010.0034											
I.C.S. 34	0.00	0.00	0.00	0.00	0.00	3.823.43	2.097.28		1.725.65	1.401.91	
1.04.010.0035											
I.C.S. 35	0.00	0.00	0.00	0.00	0.00	7.700.00	5.172.51		2.527.49	2.246.85	
1.04.010.0036											
I.C.S. 36	0.00	0.00	0.00	0.00	0.00	16.182.00	12.339.01		3.842.99	1.643.97	
1.04.010.0049											
I.C.S. 49	0.00	0.00	0.00	0.00	0.00	2.582.24	2.349.72		212.56	185.00	
1.04.010.0050											
I.C.S. 50	4.447.89	362.42	4.012.30	4.374.81	0.00	59.738.89	53.158.27		6.580.62	6.407.49	

Pagina 21  
Parte A

## RENDICONTO FINANZIARIO SPESE - ESERCIZIO 2003

CODICE	DESCRIZIONE	G E S T I O N E						C O M P E T E N Z A				
		INIZIALI	P R E V I S I O N I		DEFINITIVE	S O M M E I M P E G N A T E		D I F F E R E N Z E R I S P E T T O A L L E P R E V I S I O N I				
			IN AUMENTO	IN DIMINUZIONE		PAGATE	RIMASTE DA PAGARE	TOTALI IMPEGNATI	IN +	IN -		
											5 (7-4)	6 (4-7)
1.04.010.0071	Spese per l'acquisto di materiale di consumo di carattere tecnico - CERTIFIC. MATER. PROPAGAZ.	0,00	8.000,00	0,00	8.000,00	6.015,94	455,76	6.471,70				1.528,30
1.04.010.0072	Spese per l'acquisto di materiale di consumo di carattere tecnico - BERGAMOTTO E CEDRO											
1.04.010.0077	Spese per l'acquisto di materiale di consumo di carattere tecnico-CONTR.MIPA-PIANTE ORNAMENTALI	2.083,00	128,67	0,00	2.211,67	1.503,46	0,00	1.503,46				708,21
1.04.010.0078	Spese per l'acquisto di materiale di consumo di carattere tecnico - AGRICOLTURA BIOLOGICA	3.000,00	0,00	0,00	3.000,00	2.990,88	0,00	2.990,88				9,12
		5.214,38	0,00	0,00	5.214,38	0,00	3.851,47	3.851,47				1.362,91

Pagina 21  
Parte B

## RENDICONTO FINANZIARIO SPESE - ESERCIZIO 2003

CAPITOLO CODICE	G E S T I O N E  D E I  R E S I D U I  P A S S I V I							G E S T I O N E  D I  C A S S A				TOTALE DEI RESIDUI PASSIVI AL TERMINE DELL'ESERCIZIO 23 (9 + 15)	
	RESIDUI ALL'INIZIO DELL'ESERCIZIO 13	PAGATI 14	RIMASTI DA PAGARE 15 (16 - 14)	VARIAZIONI		TOTALI 16 (14 + 15)	IN + 17 (16 - 13)	IN - 18 (13 - 16)	PREVISIONI 19	PAGAMENTI 20	DIFFERENZE RISPETTO ALLE PREVISIONI		
				IN + 21 (20 - 19)	IN - 22 (19 - 20)								
1.04.010.0071	0.00	0.00	0.00	0.00	0.00	0.00	0.00	0.00	0.00	6.015.98	1.984.06	455.76	
I.C.S.71	0.00	0.00	0.00	0.00	0.00	0.00	0.00	0.00	0.00	6.015.98	1.984.06	455.76	
1.04.010.0072	0.00	0.00	0.00	0.00	0.00	0.00	0.00	0.00	0.00	0.00	0.00	0.00	
I.C.S.72	0.00	0.00	0.00	0.00	0.00	0.00	0.00	0.00	0.00	0.00	0.00	0.00	
1.04.010.0077	0.00	0.00	0.00	0.00	0.00	0.00	0.00	0.00	0.00	1.503.46	208.21	0.00	
I.C.S.77	0.00	0.00	0.00	0.00	0.00	0.00	0.00	0.00	0.00	1.503.46	208.21	0.00	
1.04.010.0078	1.218.04	1.034.32	135.00	1.169.32	1.169.32	0.00	-48.67	4.218.04	4.025.25	0.00	192.79	135.00	
I.C.S.78	1.218.04	1.034.32	135.00	1.169.32	1.169.32	0.00	-48.67	4.218.04	4.025.25	0.00	192.79	135.00	
1.04.010.0079	6.91	0.00	0.00	0.00	0.00	0.00	-6.91	5.221.29	0.00	0.00	5.221.29	3.853.42	
I.C.S.79	6.91	0.00	0.00	0.00	0.00	0.00	-6.91	5.221.29	0.00	0.00	5.221.29	3.853.42	

Pagina 22  
Parte A

**RENDICONTO FINANZIARIO SPESE - ESERCIZIO 2003**

CODICE	DESCRIZIONE	G E S T I O N E						D I				C O M P E T E N Z A				
		INIZIALI	P R E V I S I O N I		DEFINITIVE	PAGATE	RIMASTE DA PAGARE	TOTALI IMPEGNATI	D I F F E R E N Z E		IN -					
			IN AUMENTO	IN DIMINUZIONE					R I S P E T T O A L L E							
									5 (7-4)	6 (4-7)		7 (4+5-6)	8	9 (10-8)	10 (8+9)	IN +
1.04.010.0080	Spese per l'acquisto di materiale di consumo di carattere tecnico - P.O.M.	0,00	0,00	0,00	0,00	0,00	0,00	0,00	0,00	0,00	0,00	0,00	0,00	0,00	0,00	0,00
1.04.010.0084	Spese per l'acquisto di materiale di consumo di carattere tecnico - CONSERV.MATER.SUPER ELITE	0,00	0,00	0,00	0,00	0,00	0,00	0,00	0,00	0,00	0,00	0,00	0,00	0,00	0,00	0,00
1.04.010.0086	Spese per l'acquisto di materiale di consumo di carattere tecnico	1.238,64	243,12	0,00	1.481,76	0,00	0,00	0,00	0,00	0,00	0,00	0,00	0,00	0,00	0,00	1.481,76
1.04.010.0090	Spese per l'acquisto di materiale di consumo di carattere tecnico L.O.V.	0,00	50.900,00	0,00	50.900,00	978,86	0,00	0,00	0,00	0,00	978,86	0,00	0,00	0,00	978,86	49.921,14
	<b>Totale V.E. 10</b>	86.948,56	75.453,79	1.900,00	160.502,35	88.168,68	0,00	0,00	0,00	0,00	100.348,74	12.180,06	0,00	0,00	100.348,74	60.153,61



Pagina 22  
Parte B

**RENDICONTO FINANZIARIO SPESE - ESERCIZIO 2003**

CAPITOLO	GESTIONE DEI RESIDUI PASSIVI				GESTIONE DI CASSA				TOTALE DEI RESIDUI PASSIVI AL TERMINE DELL'ESERCIZIO		
	RESIDUI ALL'INIZIO DELL'ESERCIZIO	PAGATI	RIMASTI DA PAGARE	TOTALI	VARIAZIONI		PREVISIONI	PAGAMENTI		DIFFERENZE RISPETTO ALLE PREVISIONI	
CODICE	13	14	15 (16 - 14)	16 (14 + 15)	IN +	IN -	19	20	IN +	IN -	23 (9 + 15)
					17 (16 - 13)	18 (13 - 16)			21 (20 - 19)	22 (19 - 20)	
1.04.010.0080											
I.C.B. 80	247,50	0,00	247,50	247,50	0,00	0,00	247,50	0,00	0,00	247,50	247,50
1.04.010.0084											
I.C.B. 84	124,74	0,00	122,40	122,40	0,00	-2,34	124,74	0,00	0,00	124,74	122,40
1.04.010.0086											
I.C.B. 86	0,00	0,00	0,00	0,00	0,00	0,00	1.481,26	0,00	0,00	1.481,26	0,00
1.04.010.0090											
I.C.B. 90	508,33	250,80	257,53	508,33	0,00	0,00	15.808,33	1.229,65	14.578,67	1.481,26	257,53
I.V.F. 90	6.937,41	1.987,75	4.715,22	6.262,97	0,00	-174,48	131.819,26	90.156,43	41.663,33	16.955,28	16.955,28



## RENDICONTO FINANZIARIO SPESE - ESERCIZIO 2003

CAPITOLO CODICE	G E S T I O N E  D E I  R E S I D U I  P A S S I V I						G E S T I O N E  D I  C A S S A					TOTALE DEI RESIDUI PASSIVI AL TERMINE DELL'ESERCIZIO 23 (9 + 15)
	RESIDUI ALL'INIZIO DELL'ESERCIZIO	PAGATI	RIMASTI DA PAGARE	VARIAZIONI		TOTALI	PREVISIONI	PAGAMENTI	DIFFERENZE RISPETTO ALLE PREVISIONI		IN - 22 (19 - 20)	
				IN + 17 (16 - 13)	IN - 18 (13 - 16)				IN + 21 (20 - 19)	IN - 20		
1.04.011	13	14	15 (16 - 14)	16 (14 + 15)	17 (16 - 13)	18 (13 - 16)	19	20	21 (20 - 19)	22 (19 - 20)		
1.04.011.0000												
I.C.B. 0	72.11	0.00	0.00	0.00	0.00	-72.11	13.545.32	4.455.62		9.089.70		580.20
1.04.011.0035												
I.C.B. 38	0.00	0.00	0.00	0.00	0.00	0.00	1.500.00	1.348.41		151.59		0.00
1.04.011.0036												
I.C.B. 36	0.00	0.00	0.00	0.00	0.00	0.00	5.140.00	3.823.31		1.316.69		0.00
1.04.011.0049												
I.C.B. 48	539.18	0.00	539.18	539.18	0.00	0.00	3.121.46	2.392.71		728.75		619.18



Pagina 24  
Parte B

## RENDICONTO FINANZIARIO SPESE - ESERCIZIO 2003

CAPITOLO CODICE	G E S T I O N E  D E I  R E S I D U I  P A S S I V I				G E S T I O N E  D I  C A S S A				TOTALE DEI RESIDUI PASSIVI AL TERMINE DELL'ESERCIZIO		
	RESIDUI ALL'INIZIO DELL'ESERCIZIO	PAGATI	RIMASTI DA PAGARE	TOTALI	VARIAZIONI		PREVISIONI	PAGAMENTI		DIFFERENZE RISPETTO ALLE PREVISIONI	
					IN +	IN -				IN +	IN -
	13	14	15 (16-14)	16 (14+15)	17 (16-13)	18 (13-16)	19	20	21 (20-19)	22 (19-20)	23 (9+15)
1.04.011.0050											
I.C.S. 80	1.178,75	1.178,75	0,00	1.178,75	0,00	0,00	15.178,75	14.714,55		462,20	432,59
1.04.011.0071											
I.C.S. 71	0,00	0,00	0,00	0,00	0,00	0,00	1.000,00	2.144,30		855,70	0,00
1.04.011.0072											
I.C.S. 72	0,00	0,00	0,00	0,00	0,00	0,00	1.672,00	1.672,00	0,00	0,00	0,00
1.04.011.0090											
I.C.S. 80	0,00	0,00	0,00	0,00	0,00	0,00	371,72	0,00		371,72	0,00
I.V.E. 11	1.790,04	1.178,75	539,16	1.217,93	0,00	-72,11	43.530,30	30.557,95		12.976,35	1.631,97









Pagina 26  
Parte B

**RENDICONTO FINANZIARIO SPESE - ESERCIZIO 2003**

CAPITOLO CODICE	G E S T I O N E  D E I  R E S I D U I  P A S S I V I				G E S T I O N E  D I  C A S S A				TOTALE DEI RESIDUI PASSIVI AL TERMINE DELL'ESERCIZIO 23 (9 + 15)		
	RESIDUI ALL'INIZIO DELL'ESERCIZIO	PAGATI	RIMASTI DA PAGARE	TOTALI	VARIAZIONI		PREVISIONI	PAGAMENTI		DIFFERENZE RISPETTO ALLE PREVISIONI	
					IN +	IN -				IN +	IN -
13	14	15 (16 - 14)	16 (14 + 15)	17 (16 - 13)	18 (13 - 16)	19	20	21 (20 - 19)	22 (19 - 20)		
IC.8.50	0.00	0.00	0.00	0.00	0.00	14.940.00	9.518.95		5.421.05	4.487.74	
1.04.012.0071											
IC.8.71	0.00	0.00	0.00	0.00	0.00	2.523.38	1.432.24		6.081.14	2.294.12	
1.04.012.0084											
IC.8.84	0.00	0.00	0.00	0.00	0.00	13.449.87	3.503.33		9.946.54	9.617.88	
1.04.012.0086											
IC.8.88	0.00	0.00	0.00	0.00	0.00	423.70	230.40		193.30	0.00	
1.04.013											
IC.8.92	241.58	192.00	49.58	241.58	0.00	61.537.27	19.273.81		21.823.46	16.449.38	



Pagina 27  
Parte B

**RENDICONTO FINANZIARIO SPESE - ESERCIZIO 2003**

CAPITOL CODICE	G E S T I O N E  D E I  R E S I D U I  P A S S I V I					G E S T I O N E  D I  C A S S A				TOTALE DEI RESIDUI PASSIVI AL TERMINE DELL'ESERCIZIO 23 (9 + 15)	
	RESIDUI ALL'INIZIO DELL'ESERCIZIO	PAGATI	RIMASTI DA PAGARE	TOTALI	VARIAZIONI		PREVISIONI	PAGAMENTI	DIFFERENZE RISPETTO ALLE PREVISIONI		
					IN +	IN -			IN +		IN -
1.04.013.0000	13	14	15 (16 - 14)	16 (14 + 15)	17 (16 - 13)	18 (13 - 16)	19	20	21 (20 - 19)	22 (19 - 20)	
	274.98	115.00	119.98	274.98	0.00	0.00	7.604.12	7.319.00		285.03	259.98
1.04.013.0049											
	130.00	130.00	0.00	130.00	0.00	0.00	6.590.00	4.082.68		2.507.32	0.00
1.04.016											
	404.98	265.00	119.98	404.98	0.00	0.00	14.184.12	11.621.72		2.562.40	259.98
1.04.016.0072											
	0.00	0.00	0.00	0.00	0.00	0.00	3.098.00	0.00		3.098.00	0.00
	0.00	0.00	0.00	0.00	0.00	0.00	3.098.00	0.00		3.098.00	0.00



Pagina 28  
Parte B

**RENDICONTO FINANZIARIO SPESE - ESERCIZIO 2003**

CAPITOLO CODICE	G E S T I O N E  D E I  R E S I D U I  P A S S I V I				G E S T I O N E  D I  C A S S A				TOTALE DEI RESIDUI PASSIVI AL TERMINE DELL'ESERCIZIO		
	RESIDUI ALL'INIZIO DELL'ESERCIZIO	PAGATI	RIMASTI DA PAGARE	TOTALI	VARIAZIONI		PREVISIONI	PAGAMENTI		DIFFERENZE RISPETTO ALLE PREVISIONI	
					IN +	IN -				IN +	IN -
13	14	15 (16-14)	16 (14+15)	17 (16-13)	18 (13-16)	19	20	21 (20-19)	22 (19-20)	23 (9+15)	
1.04.018											
1.04.018.0000											
I.C.S.0	5.680,87	5.680,87	0,00	5.680,87	0,00	21.638,59	18.680,05	4.958,54		3.564,00	
1.04.018.0034											
I.C.S.34	0,00	0,00	0,00	0,00	0,00	8.296,84	4.110,00	4.186,84		4.110,00	
1.04.018.0036											
I.C.S.38	0,00	0,00	0,00	0,00	0,00	94.060,00	53.120,00	40.940,00		39.420,00	
1.04.018.0050											
I.C.S.50	157.860,00	269.760,00	118.260,00	388.020,00	0,00	447.417,00	301.978,87	145.438,03		335.550,00	



Pagina 29  
Parte B

**RENDICONTO FINANZIARIO SPESE - ESERCIZIO 2003**

CAPITOLO CODICE	G E S T I O N E D E I R E S I D U I P A S S I V I				G E S T I O N E D I C A S S A				TOTALE DEI RESIDUI PASSIVI AL TERMINE DELL'ESERCIZIO	
	RESIDUI ALL'INIZIO DELL'ESERCIZIO	PAGATI	RIMASTI DA PAGARE	TOTALI	VARIAZIONI		DIFFERENZE RISPETTO ALLE PREVISIONI			
					IN +	IN -	IN +	IN -		
13	14	15 (16 - 14)	16 (14 + 15)	17 (16 - 13)	18 (13 - 16)	19	20	21 (20 - 19)	22 (19 - 20)	23 (9 + 15)
1.04.018.0071										
I.C.B. 71	0.00	0.00	0.00	0.00	0.00	37.067.02	15.620.00	1.447.07		1.370.00
1.04.018.0077										
I.C.B. 77	0.00	0.00	0.00	0.00	0.00	6.022.50	4.157.02	1.865.83		0.00
1.04.018.0078										
I.C.B. 78	0.00	0.00	0.00	0.00	0.00	5.863.10	0.00	5.863.10		0.00
1.04.018.0090										
I.C.B. 90	0.00	0.00	0.00	0.00	0.00	17.000.00	0.00	17.000.00		0.00
I.C.B. 91	403.540.87	275.440.87	118.260.00	133.700.87	0.00	639.365.50	417.666.09	221.699.41		184.014.00

Pagina 30  
Parte A

## RENDICONTO FINANZIARIO SPESE - ESERCIZIO 2003

CAPITOLO	DESCRIZIONE	GESTIONE				DI				COMPETENZA			
		INIZIALI	PREVISIONI		DEFINITIVE	SOMME IMPEGNATE		DIFFERENZE RISPETTO ALLE PREVISIONI					
			IN AUMENTO	IN DIMINUZIONE		PAGATE	RIMASTE DA PAGARE	IN +	IN -				
CODICE		5 (7-4)	6 (4-7)	7 (4+5-6)	8	9 (10-8)	10 (8+9)	11 (10-7)	12 (7-10)				
1.04.020	VOCE ECONOMICA 20 - Spese per accertamenti sanitari,cure,ricoveri e protesti												
1.04.020.0000	VOCE ECONOMICA 20 - Spese per accertamenti sanitari,cure,ricoveri e protesti												
		3.000,00	0,00	3.000,00	1.698,19	0,00	1.698,19						1.301,81
	<b>Totale V.E. 20</b>	3.000,00	0,00	3.000,00	1.698,19	0,00	1.698,19						1.301,81
1.04.021	VOCE ECONOMICA 21 - Spese per acquisto vestiario, divise												
1.04.021.0000	VOCE ECONOMICA 21 - Spese per acquisto vestiario, divise												
		2.065,83	0,00	2.065,83	2.065,83	0,00	2.065,83						0,00
	<b>Totale V.E. 21</b>	2.065,83	0,00	2.065,83	2.065,83	0,00	2.065,83						0,00
1.04.022	VOCE ECONOMICA 22 - Spese di rappresentanza												
1.04.022.0000	VOCE ECONOMICA 22 - Spese di rappresentanza												
		1.032,91	0,00	1.032,91	626,08	0,00	626,08						406,83





Pagina 31  
Parte A

## RENDICONTO FINANZIARIO SPESE - ESERCIZIO 2003

CODICE	DESCRIZIONE	GESTIONE						DI				COMPETENZA		
		INIZIALI	PREVISIONI		DEFINITIVE	SOMME IMPEGNATE		RISPETTO ALLE PREVISIONI	IN +	IN -	IN +	IN -		
			IN AUMENTO	IN DIMINUZIONE		PAGATE	RIMASTE DA PAGARE						TOTALI IMPEGNATI	
4	5 (7-4)	6 (4-7)	7 (4+5-6)	8	9 (10-8)	10 (8+9)	11 (10-7)	12 (7-10)						
	<b>Totale V.E. 22</b>	1.032,91	0,00	0,00	1.032,91	626,08	0,00	626,08					406,83	
1.04.025	VOCE ECONOMICA 25 - Spese per l'acquisto di sementi e piante													
1.04.025.0049	Spese per l'acquisto di sementi e piante Aziende agrarie													
		1.000,19	0,00	0,00	1.000,19	600,28	0,00	600,28					399,91	
	<b>Totale V.E. 25</b>	1.000,19	0,00	0,00	1.000,19	600,28	0,00	600,28					399,91	
1.04.027	VOCE ECONOMICA 27 - Partecipaz.e frequenza a corsi di aggiornamento													
1.04.027.0000	VOCE ECONOMICA 27 - Partecipaz.e frequenza a corsi di aggiornamento													
		1.252,72	0,00	0,00	1.252,72	312,00	0,00	312,00					940,72	
	<b>Totale V.E. 27</b>	1.252,72	0,00	0,00	1.252,72	312,00	0,00	312,00					940,72	

Pagina 31  
Parte B

**RENDICONTO FINANZIARIO SPESE - ESERCIZIO 2003**

CAPITOLO CODICE	GESTIONE DEI RESIDUI PASSIVI				GESTIONE DI CASSA				TOTALE DEI RESIDUI PASSIVI AL TERMINE DELL'ESERCIZIO				
	RESIDUI ALL'INIZIO DELL'ESERCIZIO	PAGATI	RIMASTI DA PAGARE	TOTALI	VARIAZIONI		DIFFERENZE RISPETTO ALLE PREVISIONI						
	13	14	15 (16 - 14)	16 (14 + 15)	IN +	IN -	17 (16 - 13)	18 (13 - 16)	19	20	21 (20 - 19)	22 (19 - 20)	23 (9 + 15)
T.V.E. 22	0.00	0.00	0.00	0.00	0.00	0.00	0.00	0.00	1.032.91	626.08		406.83	0.00
1.04.025													
1.04.025.0049													
T.C.S. 48	0.00	0.00	0.00	0.00	0.00	0.00	0.00	0.00	1.000.19	600.28		399.91	0.00
T.V.E. 25	0.00	0.00	0.00	0.00	0.00	0.00	0.00	0.00	1.000.19	600.28		399.91	0.00
1.04.027													
1.04.027.0000													
T.C.S. 8	0.00	0.00	0.00	0.00	0.00	0.00	0.00	0.00	1.252.72	312.00		940.72	0.00
T.V.E. 27	0.00	0.00	0.00	0.00	0.00	0.00	0.00	0.00	1.252.72	312.00		940.72	0.00





Pagina 33  
Parte A

## RENDICONTO FINANZIARIO SPESE - ESERCIZIO 2003

CODICE	DESCRIZIONE	G E S T I O N E						D I				C O M P E T E N Z A			
		INIZIALI	P R E V I S I O N I		DEFINITIVE	PAGATE	RIMASTE	TOTALI	D I F F E R E N Z E		IN +	IN -	IN +	IN -	
			IN AUMENTO	IN DIMINUZIONE					RISPETTO ALLE PREVISIONI	RISPETTO ALLE PREVISIONI					
		4	5 (7-4)	6 (4-7)	7 (4+5-6)	8	9 (10-8)	10 (8+9)	11 (10-7)	12 (7-10)					
1.04.031.0000	VOCE ECONOMICA 31 - Spese per smaltimento rifiuti speciali														
		6.829,14	10.000,00	0,00	16.829,14	4.059,65	2.649,35	6.709,00					10.120,14		
	<b>Totale V.E. 31</b>	6.829,14	10.000,00	0,00	16.829,14	4.059,65	2.649,35	6.709,00					10.120,14		
1.04.032	VOCE ECONOMICA 32 - Spese per brevettazione prodotti														
1.04.032.0000	VOCE ECONOMICA 32 - Spese per brevettazione prodotti														
		4.131,66	0,00	0,00	4.131,66	2.896,52	0,00	2.896,52					1.235,14		
	<b>Totale V.E. 32</b>	4.131,66	0,00	0,00	4.131,66	2.896,52	0,00	2.896,52					1.235,14		
	<b>Totale Categoria 4</b>	462.865,06	354.586,51	34.881,22	782.570,35	457.533,30	103.713,66	561.246,96			0,00		221.323,39		
1.05	CATEGORIA 5 - SPESE PER PRESTAZIONI ISTITUZIONALI														
1.05.001	VOCE ECONOMICA 1 - Borse di studio														
1.05.001.0000	VOCE ECONOMICA 1 - Borse di studio														
		46.481,12	0,00	0,00	46.481,12	13.815,20	32.665,92	46.481,12			0,00				

Pagina 33  
Parte B

**RENDICONTO FINANZIARIO SPESE - ESERCIZIO 2003**

CAPITOLO CODICE	G E S T I O N E  D E I  R E S I D U I  P A S S I V I				G E S T I O N E  D I  C A S S A				TOTALE DEI RESIDUI PASSIVI AL TERMINE DELL'ESERCIZIO 23 (8 + 15)		
	RESIDUI ALL'INIZIO DELL'ESERCIZIO 13	PAGATI 14	RIMASTI DA PAGARE 15 (16 - 14)	TOTALI 16 (14 + 15)	VARIAZIONI		PREVISIONI 19	PAGAMENTI 20		DIFFERENZE RISPETTO ALLE PREVISIONI	
					IN + 17 (16 - 13)	IN - 18 (13 - 16)				IN + 21 (20 - 19)	IN - 22 (19 - 20)
1.04.031.0000	0.00	0.00	0.00	0.00	0.00	0.00	20.000.00	4.059.65	15.940.35	2.649.35	
I.C.S.0											
I.V.E.31	0.00	0.00	0.00	0.00	0.00	0.00	20.000.00	4.059.65	15.940.35	2.649.35	
1.04.032											
1.04.032.0000											
I.C.S.0	892.70	892.70	0.00	892.70	0.00	0.00	5.024.36	3.789.22	1.235.14	0.00	
I.V.E.32	892.70	892.70	0.00	892.70	0.00	0.00	5.024.36	3.789.22	1.235.14	0.00	
I.Catégorie A	421.219.18	281.215.92	129.834.86	411.090.83	0.00	-10.141.35	1.160.199.56	718.789.27	421.610.29	211.548.52	
1.05											
1.05.001											
1.05.001.0000											
I.C.S.0	7.514.40	0.00	7.514.40	7.514.40	0.00	0.00	53.985.52	13.815.20	40.180.32	40.180.32	





Pagina 34  
Parte B

**RENDICONTO FINANZIARIO SPESE - ESERCIZIO 2003**

CAPITOLO	G E S T I O N E D E I R E S I D U I P A S S I V I				G E S T I O N E D I C A S S A				TOTALE DEI RESIDUI PASSIVI AL TERMINE DELL'ESERCIZIO		
	RESIDUI ALL'INIZIO DELL'ESERCIZIO	PAGATI	RIMASTI DA PAGARE	TOTALI	VARIAZIONI		PREVISIONI	PAGAMENTI		DIFFERENZE RISPETTO ALLE PREVISIONI	
					IN +	IN -				IN +	IN -
CODICE	13	14	15 (16 - 14)	16 (14 + 15)	17 (16 - 13)	18 (13 - 16)	19	20	21 (20 - 19)	22 (19 - 20)	23 (9 + 15)
TIV.1	7.514,40	0,00	7.514,40	7.514,40	0,00	0,00	53.995,52	13.815,20	40.180,32	40.180,32	40.180,32
T.Categoria 8	7.514,40	0,00	7.514,40	7.514,40	0,00	0,00	53.995,52	13.815,20	40.180,32	40.180,32	40.180,32
1.06											
1.06.001											
1.06.001.0036											
T.C.S. 38	0,00	0,00	0,00	0,00	0,00	0,00	524.400,00	311.493,60	212.906,40	212.906,40	212.906,40
1.06.001.0050											
T.C.S. 80	0,00	0,00	0,00	0,00	0,00	0,00	2.663.908,60	1.592.819,78	1.071.088,81	1.071.088,81	1.071.088,81
1.06.001.0080											
T.C.S. 80	525.339,96	0,00	20.509,54	20.509,54	0,00	-504.830,42	525.339,96	0,00	525.339,96	525.339,96	20.509,54
TIV.1	525.339,96	0,00	20.509,54	20.509,54	0,00	-504.830,42	1.713.648,56	1.904.313,39	1.809.335,12	1.809.335,12	1.261.188,05

Pagina 35  
Parte A**RENDICONTO FINANZIARIO SPESE - ESERCIZIO 2003**

CODICE	DESCRIZIONE	G E S T I O N E				D I				C O M P E T E N Z A			
		INIZIALI	P R E V I S I O N I		DEFINITIVE	S O M M E I M P E G N A T E		TOTALI	D I F F E R E N Z E				
			IN AUMENTO	IN DIMINUZIONE		PAGATE	RIMASTE		IN +	RISPETTO ALLE PREVISIONI			
4	5 (7-4)	6 (4-7)	7 (4+5-6)	8	9 (10-8)	10 (8+9)	11 (10-7)	12 (7-10)					
	Totale Categoria 6	1.804.496,00	1.383.812,60	0,00	3.188.308,60	1.904.313,39	1.240.878,51	3.144.991,90	0,00	43.316,70			
	CATEGORIA 7 - ONERI FINANZIARI												
1.07	VOCE ECONOMICA 3 - Spese per commissioni bancarie												
1.07.003	VOCE ECONOMICA 3 - Spese per commissioni bancarie												
	Totale V.E. 3	100,00	1.000,00	0,00	1.100,00	56,98	0,00	56,98		1.043,02			
	Totale Categoria 7	100,00	1.000,00	0,00	1.100,00	56,98	0,00	56,98	0,00	1.043,02			
	CATEGORIA 8 - ONERI TRIBUTARI												
1.08	VOCE ECONOMICA 1 - Imposte, tasse e tributi vari												
1.08.001	VOCE ECONOMICA 1 - Imposte, tasse e tributi vari												
1.08.001.0000	VOCE ECONOMICA 1 - Imposte, tasse e tributi vari	27.658,28	20.000,00	0,00	47.658,28	31.094,55	0,00	31.094,55		16.563,73			

Pagina 35  
Parte B

## RENDICONTO FINANZIARIO SPESE - ESERCIZIO 2003

CAPITOLO CODICE	GESTIONE DEI RESIDUI PASSIVI				GESTIONE DI CASSA				TOTALE DEI RESIDUI PASSIVI AL TERMINE DELL'ESERCIZIO 23 (9 + 15)		
	RESIDUI ALL'INIZIO DELL'ESERCIZIO 13	PAGATI 14	RIMASTI DA PAGARE 15 (16 - 14)	TOTALI 16 (14 + 15)	VARIAZIONI		PREVISIONI 19	PAGAMENTI 20		DIFFERENZE RISPETTO ALLE PREVISIONI	
					IN + 17 (16 - 13)	IN - 18 (13 - 16)				IN + 21 (20 - 19)	IN - 22 (19 - 20)
1.07	525.139,96	0,00	20.509,54	20.509,54	0,00	-504.830,42	3.713.648,56	1.904.313,39	0,00	1.809.335,17	1.261.188,05
1.07.003											
1.07.003.0000											
I.C.S.0	0,00	0,00	0,00	0,00	0,00	0,00	1.100,00	56,98	0,00	1.043,02	0,00
I.V.E.1	0,00	0,00	0,00	0,00	0,00	0,00	1.100,00	56,98	0,00	1.043,02	0,00
I.Catagoria 7	0,00	0,00	0,00	0,00	0,00	0,00	1.100,00	56,98	0,00	1.043,02	0,00
1.08											
1.08.001											
1.08.001.0000											
I.C.S.0	0,00	0,00	0,00	0,00	0,00	0,00	67.658,28	31.094,55	0,00	16.563,73	0,00

Pagina 36  
Parte A

## RENDICONTO FINANZIARIO SPESE - ESERCIZIO 2003

CODICE	DESCRIZIONE	G E S T I O N E										C O M P E T E N Z A			
		INIZIALI	P R E V I S I O N I		S O M M E I M P E G N A T E			D I F F E R E N Z E R I S P E T T O A L L E P R E V I S I O N I		IN +	IN -	IN -			
			IN AUMENTO	IN DIMINUZIONE	DEFINITIVE	PAGATE	RIMASTE DA PAGARE	TOTALI IMPEGNATI	IN +				IN -		
4	5 (7-4)	6 (4-7)	7 (4+5-6)	8	9 (10-8)	10 (8+9)	11 (10-7)	12 (7-10)							
1.08.001.0034	Imposte,tasse e tributi vari I.L.S.A.		0,00	0,00	548,74	0,00	0,00	0,00	0,00	0,00	0,00	548,74			
1.08.001.0049	Imposte tasse e tributi vari Aziende agrarie														
1.08.001.0071	Imposte,tasse e tributi vari - CERTIFIC.MATERIALE PROPAGAZ.		0,00	0,00	516,46	0,00	0,00	0,00	0,00	0,00	0,00	516,46			
1.08.001.0077	Imposte,tasse,tributi vari - PIANTE ORNAMENTALI		0,00	0,00	175,71	0,00	0,00	0,00	0,00	0,00	0,00	175,71			
1.08.001.0078	Imposte, tasse e tributi vari - AGRICOLTURA BIOLOGICA		0,00	0,00	439,00	0,00	0,00	0,00	0,00	0,00	0,00	439,00			
	<b>Totale V.E. 1</b>	29.952,86	20.000,00	0,00	49.952,86	31.094,55	0,00	0,00	0,00	0,00	31.094,55	18.858,31			

Pagina 36  
Parte B

**RENDICONTO FINANZIARIO SPESE - ESERCIZIO 2003**

CAPITOLO CODICE	G E S T I O N E  D E I  R E S I D U I  P A S S I V I				G E S T I O N E  D I  C A S S A				TOTALE DEI RESIDUI PASSIVI AL TERMINE DELL'ESERCIZIO		
	RESIDUI ALL'INIZIO DELL'ESERCIZIO	PAGATI	RIMASTI DA PAGARE	TOTALI	VARIAZIONI		PREVISIONI	PAGAMENTI		DIFFERENZE RISPETTO ALLE PREVISIONI	
					IN +	IN -				IN +	IN -
13	14	15 (16-14)	16 (14+15)	17 (16-13)	18 (13-16)	19	20	21 (20-19)	22 (19-20)	23 (9+15)	
1.08.001.0034											
I.C.S. 34	0.00	0.00	0.00	0.00	0.00	548.74	0.00	548.74	0.00	0.00	
1.08.001.0049											
I.C.S. 49	0.00	0.00	0.00	0.00	0.00	516.46	0.00	516.46	0.00	0.00	
1.08.001.0071											
I.C.S. 71	0.00	0.00	0.00	0.00	0.00	175.71	0.00	175.71	0.00	0.00	
1.08.001.0077											
I.C.S. 77	0.00	0.00	0.00	0.00	0.00	439.00	0.00	439.00	0.00	0.00	
1.08.001.0078											
I.C.S. 78	0.00	0.00	0.00	0.00	0.00	614.57	0.00	614.57	0.00	0.00	
TALPE 1	0.00	0.00	0.00	0.00	0.00	49.952.86	31.054.55	18.858.31	0.00	0.00	

Pagina 37  
Parte A

## RENDICONTO FINANZIARIO SPESE - ESERCIZIO 2003

CODICE	DESCRIZIONE	G E S T I O N E					D I					C O M P E T E N Z A		
		INIZIALI	P R E V I S I O N I		DEFINITIVE	PAGATE	RIMASTE DA PAGARE	TOTALI IMPEGNATI	D I F F E R E N Z E R I S P E T T O A L L E P R E V I S I O N I					
			IN AUMENTO	IN DIMINUZIONE					IN +	IN -				
		5 (7-4)	6 (4-7)	7 (4+5-6)	8	9 (10-8)	10 (8+9)	11 (10-7)	12 (7-10)					
1.08.002	Contributo Irap													
1.08.002.0000	Contributo Irap													
		9.000,00	28.000,00	0,00	37.000,00	0,00	30.733,47	0,00	30.733,47					6.266,53
1.08.002.0050	Contributo Irap P.A.N.													
		38.000,00	550,00	29.650,50	8.899,50	0,00	8.899,50	0,00	8.899,50					0,00
	Totale V.E. 2	47.000,00	28.550,00	29.650,50	45.899,50	0,00	39.632,97	0,00	39.632,97					6.266,53
	Totale Categoria 8	76.952,86	48.550,00	29.650,50	95.852,36	0,00	70.727,52	0,00	70.727,52					25.124,84
1.09	CATEGORIA 9 - POSTE CORRETTIVE E COMPENSATIVE DI ENTRATE CORRENTI													
1.09.001	VOCE ECONOMICA 1 - Restituzioni e rimborsali vari													
1.09.001.0000	VOCE ECONOMICA 1 - Restituzioni e rimborsali vari													
		0,00	542,28	0,00	542,28	0,00	0,00	0,00	0,00					542,28

Pagina 37  
Parte B

**RENDICONTO FINANZIARIO SPESE - ESERCIZIO 2003**

CAPITOLO CODICE	G E S T I O N E  D E I  R E S I D U I  P A S S I V I				G E S T I O N E  D I  C A S S A				TOTALE DEI RESIDUI PASSIVI AL TERMINE DELL'ESERCIZIO	
	RESIDUI ALL'INIZIO DELL'ESERCIZIO	PAGATI	RIMASTI DA PAGARE	VARIAZIONI		PREVISIONI	PAGAMENTI	DIFFERENZE RISPETTO ALLE PREVISIONI		
				IN +	IN -			IN +		IN -
13	14	15 (16 - 14)	16 (14 + 15)	17 (16 - 13)	18 (13 - 16)	19	20	21 (20 - 19)	22 (19 - 20)	23 (9 + 15)
1.08.002										
1.08.002.0000										
I.C.S.0	0.00	0.00	0.00	0.00	0.00	37.000.00	30.233.47		6.266.53	0.00
1.08.002.0050										
I.C.S.50	0.00	0.00	0.00	0.00	0.00	8.899.50	8.899.50	0.00	0.00	0.00
I.V.E.2	0.00	0.00	0.00	0.00	0.00	45.899.50	39.632.97		6.266.53	0.00
I.Catatoria A	0.00	0.00	0.00	0.00	0.00	95.852.16	70.727.52	0.00	25.124.64	0.00
1.09										
1.09.001										
1.09.001.0000										
I.C.S.0	0.00	0.00	0.00	0.00	0.00	542.28	0.00		542.28	0.00





Pagina 38  
Parte B

**RENDICONTO FINANZIARIO SPESE - ESERCIZIO 2003**

CAPITOLO CODICE	GESTIONE DEI RESIDUI PASSIVI					GESTIONE DI CASSA				TOTALE DEI RESIDUI PASSIVI AL TERMINE DELL'ESERCIZIO 23 (9 + 15)	
	RESIDUI ALL'INIZIO DELL'ESERCIZIO	PAGATI	RIMASTI DA PAGARE	VARIAZIONI		TOTALI	PREVISIONI	PAGAMENTI	DIFFERENZE RISPETTO ALLE PREVISIONI		
				IN +	IN -				IN +		IN -
13	14	15 (16 - 14)	16 (14 + 15)	17 (16 - 13)	18 (13 - 16)	19	20	21 (20 - 19)	22 (19 - 20)		
1.09.001.0083											
I.C.S. 0	0.00	0.00	0.00	0.00	0.00	13.463.19	0.00	0.00	13.463.19	0.00	0.00
I.V.E. 1	0.00	0.00	0.00	0.00	0.00	14.005.47	0.00	0.00	14.005.47	0.00	0.00
I Categoria 9	0.00	0.00	0.00	0.00	0.00	14.005.47	0.00	0.00	14.005.47	0.00	0.00
1.10											
1.10.002											
1.10.002.0000											
I.C.S. 0	0.00	0.00	0.00	0.00	0.00	6.549.37	0.00	0.00	6.549.37	0.00	0.00
I.V.E. 2	0.00	0.00	0.00	0.00	0.00	6.549.37	0.00	0.00	6.549.37	0.00	0.00
1.10.005											
1.10.005.0000											
I.C.S. 0	0.00	0.00	0.00	0.00	0.00	1.954.22	0.00	0.00	1.954.22	0.00	0.00
						4.032.91			4.032.91		78.69







Pagina 40  
Parte B

**RENDICONTO FINANZIARIO SPESE - ESERCIZIO 2003**

CAPITOLO CODICE	G E S T I O N E  D E I  R E S I D U I  P A S S I V I						G E S T I O N E  D I  C A S S A				TOTALE DEI RESIDUI PASSIVI AL TERMINE DELL'ESERCIZIO 23 (9 + 15)	
	RESIDUI ALL'INIZIO DELL'ESERCIZIO	PAGATI	RIMASTI DA PAGARE	VARIAZIONI		TOTALI	PREVISIONI	PAGAMENTI	DIFFERENZE RISPETTO ALLE PREVISIONI			
				IN +	IN -				IN +	IN -		
13	14	15 (16 - 14)	17 (16 - 13)	18 (13 - 16)	16 (14 + 15)	19	20	21 (20 - 19)	22 (19 - 20)			
2.11.001.0000												
I.C.S.0	0.00	0.00	0.00	0.00	0.00	190.364.93	0.00	0.00	190.364.93	0.00		
I.V.E.1	0.00	0.00	0.00	0.00	0.00	190.364.93	0.00	0.00	190.364.93	0.00		
2.11.005												
2.11.005.0000												
I.C.S.0	32.441.95	32.441.95	0.00	0.00	32.441.95	568.782.88	65.979.32	0.00	502.813.11	291.507.65		
2.11.005.0049												
I.C.S.48	0.00	0.00	0.00	0.00	0.00	248.731.88	41.501.53	0.00	207.230.35	7.935.00		
I.V.E.8	32.441.95	32.441.95	0.00	0.00	32.441.95	817.524.16	107.180.90	0.00	710.343.45	289.442.65		
I.Categoria 11	32.441.95	32.441.95	0.00	0.00	32.441.95	1.007.889.29	107.180.90	0.00	900.708.39	299.442.65		

Pagina 41  
Parte A

## RENDICONTO FINANZIARIO SPESE - ESERCIZIO 2003

CODICE	DESCRIZIONE	G E S T I O N E					C O M P E T E N Z A						
		INIZIALI	P R E V I S I O N I		DEFINITIVE	S O M M E I M P E G N A T E			D I F F E R E N Z E R I S P E T T O A L L E P R E V I S I O N I				
			IN AUMENTO	IN DIMINUZIONE		PAGATE	RIMASTE DA PAGARE	TOTALI IMPEGNATI	IN +	IN -			
4	5 (7-4)	6 (4-7)	7 (4+5-6)	8	9 (10-8)	10 (8+9)	11 (10-7)	12 (7-10)					
2.12	CATEGORIA 12 - ACQUISIZIONI DI IMMOBILIZZAZIONI TECNICHE												
2.12.001	VOCE ECONOMICA 1 - Acquisto di mobili, arredi, macch.d'uff. etc.												
2.12.001.0000	VOCE ECONOMICA 1 - Acquisto di mobili, arredi, macch.d'uff. etc.												
		15.000,00	43.000,00	0,00	58.000,00	3.169,99	2.364,96	5.534,95					52.465,05
2.12.001.0036	Acquisto di mobili,arredi,macchine d'ufficio, ecc. Difesa												
		0,00	10.200,00	0,00	10.200,00	7.448,70	1.767,48	9.216,18					983,82
	<b>Totale V.E. 1</b>	15.000,00	53.200,00	0,00	68.200,00	10.618,69	4.132,44	14.751,13					53.448,87
2.12.002	VOCE ECONOMICA 2 - Acquisto libri, pubblicazioni per biblioteca												
2.12.002.0000	VOCE ECONOMICA 2 - Acquisto libri, pubblicazioni per biblioteca												
		38.284,92	19.000,00	0,00	57.284,92	18.699,29	72,50	18.771,79					38.513,13

Pagina 41  
Parte B

**RENDICONTO FINANZIARIO SPESE - ESERCIZIO 2003**

CAPITOLO CODICE	G E S T I O N E D E I R E S I D U I P A S S I V I				G E S T I O N E D I C A S S A				TOTALE DEI RESIDUI PASSIVI AL TERMINE DELL'ESERCIZIO		
	RESIDUI ALL'INIZIO DELL'ESERCIZIO	PAGATI	RIMASTI DA PAGARE	VARIAZIONI		TOTALI	PREVISIONI	PAGAMENTI		DIFFERENZE RISPETTO ALLE PREVISIONI	
				IN +	IN -					IN +	IN -
13	14	15 (16 - 14)	17 (16 - 13)	18 (13 - 16)	16 (14 + 15)	19	20	21 (20 - 19)	22 (19 - 20)	23 (9 + 15)	
2.12											
2.12.001											
2.12.001.0000											
I.C.S.A.	0.00	0.00	0.00	0.00	0.00	58.000.00	3.169.99	54.830.01		2.364.98	
2.12.001.0036											
I.C.S.A.	0.00	0.00	0.00	0.00	0.00	10.200.00	7.448.70	2.751.30		1.267.48	
I.M.E.1	0.00	0.00	0.00	0.00	0.00	68.200.00	10.618.69	57.581.31		4.132.44	
2.12.002											
2.12.002.0000											
I.C.S.A.	19.952.74	19.823.05	20.062.49	0.00	19.885.54	97.217.66	18.522.34	58.215.32		20.134.99	





Pagina 42  
Parte B

**RENDICONTO FINANZIARIO SPESE - ESERCIZIO 2003**

CAPITOLO CODICE	GESTIONE DEI RESIDUI PASSIVI				GESTIONE DI CASSA				TOTALE DEI RESIDUI PASSIVI AL TERMINE DELL'ESERCIZIO		
	RESIDUI ALL'INIZIO DELL'ESERCIZIO	PAGATI	RIMASTI DA PAGARE	TOTALI	VARIAZIONI		PREVISIONI	PAGAMENTI		DIFFERENZE RISPETTO ALLE PREVISIONI	
					IN +	IN -				IN +	IN -
13	14	15 (16 - 14)	16 (14 + 15)	17 (16 - 13)	18 (13 - 16)	19	20	21 (20 - 19)	22 (19 - 20)	23 (9 + 15)	
2.12.002.0050											
I.C.S. 50	188,51	0,00	0,00	0,00	-188,51	188,51	0,00	0,00	188,51	0,00	
I.V.E. 7	40.141,25	19.821,05	20.062,49	39.885,54	0,00	97.626,17	38.522,34		58.503,81	20.134,93	
2.12.003											
2.12.003.0000											
I.C.S. 0	256,80	256,80	0,00	256,80	0,00	113.256,74	4.021,11		109.235,63	12.857,46	
2.12.003.0033											
I.C.S. 33	0,00	0,00	0,00	0,00	0,00	4.648,65	3.021,72		1.627,88	790,00	
2.12.003.0036											
I.C.S. 36	0,00	0,00	0,00	0,00	0,00	53.900,00	49.289,30		4.610,70	4.054,80	

Pagina 43  
Parte A**RENDICONTO FINANZIARIO SPESE - ESERCIZIO 2003**

CODICE	DESCRIZIONE	G E S T I O N E				D I				C O M P E T E N Z A			
		INIZIALI	P R E V I S I O N I		DEFINITIVE	S O M M E I M P E G N A T E		D I F F E R E N Z E R I S P E T T O A L L E P R E V I S I O N I					
			IN AUMENTO	IN DIMINUIZIONE		PAGATE	RIMASTE DA PAGARE	TOTALI IMPEGNATI	IN +	IN -			
4	5 (7-4)	6 (4-7)	7 (4+5-6)	8	9 (10-8)	10 (8+9)	11 (10-7)	12 (7-10)					
2.12.003.0050	Acquisto macchine, attrezzi scientifici ed attrezz. tecniche P.A.N.	128.935,00	0,00	0,00	128.935,00	81.200,74	47.537,76	128.738,50	196,50				
2.12.003.0069	Acquisto macchine, attrezzi scientifici ed attrezz. tecniche Agrobios	0,00	0,00	0,00	0,00	0,00	0,00	0,00	0,00				
2.12.003.0072	Acquisto macchine, attrezzi scientifici ed attrezz. tecniche - BERGAMOTTO E CEDRO (RC).	1.680,00	0,00	0,00	1.680,00	0,00	0,00	0,00	1.680,00				
2.12.003.0085	Acquisto macchine, attrezzi scientifici ed attrezz. tecniche - PROGRAMMA P.O.P.	0,00	0,00	0,00	0,00	0,00	0,00	0,00	0,00				
2.12.003.0090	acquisti macchine, attrezzi scientifici ed attrezzature tecniche L.O.V.	0,00	34.000,00	0,00	34.000,00	0,00	30.683,15	30.683,15	3.316,85				

Pagina 43  
Parte B

**RENDICONTO FINANZIARIO SPESE - ESERCIZIO 2003**

CAPITOLO	G E S T I O N E  D E I  R E S I D U I  P A S S I V I				G E S T I O N E  D I  C A S S A				TOTALE DEI RESIDUI PASSIVI AL TERMINE DELL'ESERCIZIO						
	RESIDUI ALL'INIZIO DELL'ESERCIZIO	PAGATI	RIMASTI DA PAGARE	TOTALI	VARIAZIONI		PREVISIONI	PAGAMENTI		DIFFERENZE RISPETTO ALLE PREVISIONI					
CODICE	13	14	15 (16 - 14)	16 (14 + 15)	IN +	IN -	17 (16 - 13)	18 (13 - 16)	19	20	21 (20 - 19)	IN +	IN -	22 (19 - 20)	23 (9 + 15)
2.12.003.0050															
ICS.80	0.00	0.00	0.00	0.00	0.00	0.00	0.00	0.00	128.915.00	81.200.74	47.714.26	47.714.26			47.537.76
2.12.003.0069															
ICS.85	0.00	0.00	0.00	0.00	0.00	0.00	0.00	0.00	351.19	0.00	351.19				0.00
2.12.003.0072															
ICS.72	0.00	0.00	0.00	0.00	0.00	0.00	0.00	0.00	1.680.00	0.00	1.680.00	1.680.00			0.00
2.12.003.0085															
ICS.85	274.69	0.00	0.00	0.00	0.00	-274.69	0.00	0.00	774.69	0.00	774.69	774.69			0.00
2.12.003.0090															
ICS.80	0.00	0.00	0.00	0.00	0.00	0.00	0.00	0.00	28.000.00	0.00	28.000.00	28.000.00			30.683.15





Pagina 45  
Parte A

## RENDICONTO FINANZIARIO SPESE - ESERCIZIO 2003

CODICE	DESCRIZIONE	G E S T I O N E						C O M P E T E N Z A						
		INIZIALI	P R E V I S I O N I		S O M M E I M P E G N A T E		D I F F E R E N Z E R I S P E T T O A L L E P R E V I S I O N I							
			IN AUMENTO	IN DIMINUZIONE	DEFINITIVE	PAGATE	RIMASTE DA PAGARE	TOTALI	IMPEGNATI	IN +	IN -			
4	5 (7-4)	6 (4-7)	7 (4+5-6)	8	9 (10-8)	10 (8+9)	11 (10-7)	12 (7-10)						
4.21.001.0000	VOCE ECONOMICA 1 - Ritenute erariali													
		125.000,00	0,00	0,00	125.000,00	111.553,22	0,00	111.553,22						13.446,78
4.21.001.0049	Ritenute erariali Aziende agrarie													
		56.000,00	0,00	0,00	56.000,00	14.408,58	0,00	14.408,58						41.591,42
	<b>Totale V.E. 1</b>	181.000,00	0,00	0,00	181.000,00	125.961,80	0,00	125.961,80						55.038,20
4.21.002	VOCE ECONOMICA 2 - Ritenute previdenziali ed assistenziali													
4.21.002.0000	VOCE ECONOMICA 2 - Ritenute previdenziali ed assistenziali													
		35.000,00	0,00	0,00	35.000,00	25.855,23	2.514,58	28.369,81						6.630,19
4.21.002.0049	Ritenute previdenziali ed assistenziali Aziende agrarie													
		25.000,00	0,00	0,00	25.000,00	1.586,50	14.182,06	15.768,56						9.231,44
	<b>Totale V.E. 2</b>	60.000,00	0,00	0,00	60.000,00	27.441,73	16.696,64	44.138,37						15.861,63







Pagina 46  
Parte B

**RENDICONTO FINANZIARIO SPESE - ESERCIZIO 2003**

CAPITOLO CODICE	GESTIONE DEI RESIDUI PASSIVI				GESTIONE DI CASSA				TOTALE DEI RESIDUI PASSIVI AL TERMINE DELL'ESERCIZIO 23 (9 + 15)		
	RESIDUI ALL'INIZIO DELL'ESERCIZIO	PAGATI	RIMASTI DA PAGARE	TOTALI	VARIAZIONI		PREVISIONI	DIFFERENZE RISPETTO ALLE PREVISIONI			
					IN +	IN -		IN +		IN -	
	13	14	15 (16-14)	16 (14+15)	17 (16-13)	18 (13-16)	19	20	21 (20-19)	22 (19-20)	
4.21.003											
4.21.003.0000											
T.C.S.0	0.00	0.00	0.00	0.00	0.00	0.00	1.285.00	799.68		495.32	0.00
T.V.E.3	0.00	0.00	0.00	0.00	0.00	0.00	1.285.00	799.68		495.32	0.00
4.21.005											
4.21.005.0000											
T.C.S.0	1.341.37	0.00	108.46	108.46	0.00	-1.212.91	1.921.65	1.012.91		2.890.74	108.46
T.V.E.5	1.341.37	0.00	108.46	108.46	0.00	-1.212.91	1.921.65	1.012.91		2.890.74	108.46
4.21.006											
4.21.006.0000											
T.C.S.0	0.00	0.00	0.00	0.00	0.00	0.00	2.582.28	2.582.28	0.00	0.00	0.00

Pagina 47  
Parte A

## RENDICONTO FINANZIARIO SPESE - ESERCIZIO 2003

CODICE	DESCRIZIONE	G E S T I O N E					D I					C O M P E T E N Z A		
		INIZIALI	V A R I A Z I O N I		DEFINITIVE	PAGATE	RIMASTE DA PAGARE	TOTALI IMPEGNATI	D I F F E R E N Z E R I S P E T T O A L L E P R E V I S I O N I					
			IN AUMENTO	IN DIMINUZIONE					IN +	IN -				
		5 (7-4)	6 (4-7)	7 (4+5-6)	8	9 (10-8)	10 (8+9)	11 (10-7)	12 (7-10)					
		4												
	Totale V.E. 6	2.582,28	0,00	0,00	2.582,28	0,00	2.582,28	0,00	2.582,28	0,00				
4.21.007	VOCE ECONOMICA 7 - Anticipazioni fondo economato sezione operativa periferica													
4.21.007.0000	VOCE ECONOMICA 7 - Anticipazioni fondo economato sezione operativa periferica													
		1.549,37	0,00	0,00	1.549,37	0,00	1.549,37	0,00	1.549,37	0,00				
	Totale V.E. 7	1.549,37	0,00	0,00	1.549,37	0,00	1.549,37	0,00	1.549,37	0,00				
	Totale Categoria 21	249.008,93	0,00	0,00	249.008,93	16.696,64	159.367,77	176.064,41	176.064,41	0,00				72.944,52
	Totale Titolo 4	249.008,93	0,00	0,00	249.008,93	16.696,64	159.367,77	176.064,41	176.064,41	0,00				72.944,52

Pagina 47  
Parte B

**RENDICONTO FINANZIARIO SPESE - ESERCIZIO 2003**

CAPITOLO CODICE	G E S T I O N E  D E I  R E S I D U I  P A S S I V I				G E S T I O N E  D I  C A S S A				TOTALE DEI RESIDUI PASSIVI AL TERMINE DELL'ESERCIZIO		
	RESIDUI ALL'INIZIO DELL'ESERCIZIO	PAGATI	RIMASTI DA PAGARE	TOTALI	VARIAZIONI		PREVISIONI	PAGAMENTI		DIFFERENZE RISPETTO ALLE PREVISIONI	
					IN +	IN -				IN +	IN -
	13	14	15 (16-14)	16 (14+15)	17 (16-13)	18 (13-16)	19	20	21 (20-19)	22 (19-20)	23 (9+15)
4.21.007	0.00	0.00	0.00	0.00	0.00	0.00	2.582,28	2.582,28	0.00	0.00	0.00
4.21.007.0000	0.00	0.00	0.00	0.00	0.00	0.00	1.549,37	1.549,37	0.00	0.00	0.00
4.21.007.0000.01	0.00	0.00	0.00	0.00	0.00	0.00	1.549,37	1.549,37	0.00	0.00	0.00
4.21.007.0000.01.01	10.278,67	8.837,30	108,46	9.045,76	0.00	-1.212,91	259.287,60	168.305,07	0.00	90.982,53	16.805,10
4.21.007.0000.01.01.01	10.278,67	8.837,30	108,46	9.045,76	0.00	-1.212,91	259.287,60	168.305,07	0.00	90.982,53	16.805,10

Pagina 48  
Parte A

## RENDICONTO FINANZIARIO SPESE - ESERCIZIO 2003

CODICE	DESCRIZIONE	G E S T I O N E						D I				C O M P E T E N Z A						
		INIZIALI	P R E V I S I O N I		V A R I A Z I O N I		DEFINITIVE	S O M M E I M P E G N A T E		RIMASTE DA PAGARE	TOTALI IMPEGNATI	D I F F E R E N Z E R I S P E T T O A L L E P R E V I S I O N I						
			IN AUMENTO	IN DIMINUIZIONE	PAGATE	RIMASTE DA PAGARE		IN +	IN -									
												5 (7 - 4)	6 (4 - 7)	7 (4 + 5 - 6)	8	9 (10 - 8)	10 (8 + 9)	11 (10 - 7)
		4																
	<b>RIPILOGO SPESE</b>																	
	Totale Titolo 1	2.924.929,88	1.970.518,72	77.928,61	4.817.519,99	2.950.170,28	1.380.417,55	4.330.587,83	0,00	486.932,16								
	Totale Titolo 2	738.595,70	748.621,81	14.881,78	1.472.335,73	248.959,41	399.957,77	648.917,18	0,00	823.418,55								
	Totale Titolo 3	0,00	0,00	0,00	0,00	0,00	0,00	0,00	0,00	0,00								
	Totale Titolo 4	249.008,93	0,00	0,00	249.008,93	159.367,77	16.696,64	176.064,41	0,00	72.944,52								
	<b>TOTALE TITOLI SPESE</b>	3.912.534,51	2.719.140,53	92.810,39	6.538.864,65	3.358.497,46	1.797.071,96	5.155.569,42	0,00	1.383.295,23								
	DISAVANZO DI AMMINISTRAZIONE	0,00	0,00	0,00	0,00	0,00	0,00	0,00	0,00	0,00								
	<b>TOTALE SPESE</b>	3.912.534,51	2.719.140,53	92.810,39	6.538.864,65	3.358.497,46	1.797.071,96	5.155.569,42	0,00	1.383.295,23								

Pagina 48  
Parte B

## RENDICONTO FINANZIARIO SPESE - ESERCIZIO 2003

CAPITOLO	G E S T I O N E  D E I  R E S I D U I  P A S S I V I					G E S T I O N E  D I  C A S S A				TOTALE DEI RESIDUI PASSIVI AL TERMINE DELL'ESERCIZIO	
	RESIDUI ALL'INIZIO DELL'ESERCIZIO	PAGATI	RIMASTI DA PAGARE	VARIAZIONI		TOTALI	PREVISIONI	PAGAMENTI	DIFFERENZE RISPETTO ALLE PREVISIONI		
				IN +	IN -				IN +		IN -
CODICE	13	14	15 (16 - 14)	16 (14 + 15)	17 (16 - 13)	18 (13 - 16)	19	20	21 (20 - 19)	22 (19 - 20)	23 (9 + 15)
C	1.091.162,93	328.814,48	247.376,68	576.191,16	0,00	-514.971,77	5.860.588,87	3.278.984,76		2.581.604,11	1.627.794,23
C	75.783,81	54.690,92	20.062,49	74.753,41	0,00	-1.030,40	1.540.753,66	303.650,33		1.237.103,33	420.020,26
C	0,00	0,00	0,00	0,00	0,00	0,00	0,00	0,00		0,00	0,00
C	10.278,67	8.937,30	108,46	9.045,76	0,00	-1.232,91	259.287,60	168.305,07		90.982,53	16.805,10
C	1.177.225,41	392.442,70	267.547,63	659.990,33	0,00	-517.235,08	7.660.630,13	3.750.940,16		3.909.689,97	2.064.619,59

## SITUAZIONE AMMINISTRATIVA

	GESTIONE		
	RESIDUI	COMPETENZA	TOTALE
FONDO DI CASSA AL 1 GENNAIO .....			1.175.220,11
RISCOSSIONI .....	1.672.985,05	2.433.221,54	4.106.206,59
PAGAMENTI .....	392.442,70	3.358.497,46	3.750.940,16
FONDO CASSA AL 31 DICEMBRE .....			1.530.486,54
PAGAMENTI per azioni esecutive non regolarizzate al 31 dicembre .....			0,00
DIFFERENZA .....			1.530.486,54
RESIDUI ATTIVI .....	1.865.232,49	559.589,23	2.424.821,72
RESIDUI PASSIVI .....	267.547,63	1.797.071,96	2.064.619,59
DIFFERENZA .....			360.202,13
AVANZO (+) o DISAVANZO (-) .....			1.890.688,67
Risultato di amministrazione			
- Fondi vincolati			0,00
- Fondi per finanziamento spese in conto capitale			0,00
- Fondi di ammortamento			0,00
- Fondi non vincolati			0,00

....., li .....

IL SEGRETARIO

IL RESPONSABILE DEL SERVIZIO FINANZIARIO

IL RAPPRESENTANTE LEGALE

Timbro  
dell'ente

## PER L'AGRUMICOLTURA

Data Elaborazione 24-05-2004

Pagina 1

## SITUAZIONE PATRIMONIALE AL 31/12/2003

ATTIVITA'	CONSISTENZE		DIFFERENZE	
	AL 01/01	AL 31/12	IN PIU'	IN MENO
<b>DISPONIBILITA LIQUIDE</b>				
Casse	1.175.220,11	1.530.486,54	355.266,43	0,00
Banche	0,00	0,00	0,00	0,00
Conti correnti postali	0,00	0,00	0,00	0,00
Altri conti correnti	0,00	0,00	0,00	0,00
	<b>1.175.220,11</b>	<b>1.530.486,54</b>	<b>355.266,43</b>	<b>0,00</b>
<b>RESIDUI ATTIVI</b>				
Crediti verso lo Stato ed altri enti	0,00	0,00	0,00	0,00
Crediti verso iscritti, soci e terzi contribuenti	0,00	0,00	0,00	0,00
Crediti verso acquirenti, utenti ecc.	0,00	0,00	0,00	0,00
<b>CREDITI DIVERSI</b>	<b>4.132.194,72</b>	<b>2.424.821,72</b>	<b>0,00</b>	<b>1.707.373,00</b>
	<b>4.132.194,72</b>	<b>2.424.821,72</b>	<b>0,00</b>	<b>1.707.373,00</b>
<b>CREDITI BANCARI E FINANZIARI</b>				
Depositi vincolati	0,00	0,00	0,00	0,00
Mutui ed anticipazioni attive	0,00	0,00	0,00	0,00
Crediti per annualita, semestralita, ecc scontate a terzi	0,00	0,00	0,00	0,00
Prestiti al personale	0,00	0,00	0,00	0,00
Crediti verso gestioni autonome	0,00	0,00	0,00	0,00
Depositi cauzionali	78,32	78,32	0,00	0,00
Crediti diversi bancari e finanziari	0,00	0,00	0,00	0,00
	<b>78,32</b>	<b>78,32</b>	<b>0,00</b>	<b>0,00</b>
<b>RIMANENZE ATTIVE DI ESERCIZIO</b>				
Rimanenze di prodotti	0,00	0,00	0,00	0,00
Rimanenze di materie prime e materiali di consumo	0,00	0,00	0,00	0,00
Rimanenze di viveri	0,00	0,00	0,00	0,00
Rimanenze diverse	0,00	0,00	0,00	0,00
Risconti attivi	0,00	0,00	0,00	0,00
	<b>0,00</b>	<b>0,00</b>	<b>0,00</b>	<b>0,00</b>
<b>INVESTIMENTI MOBILIARI</b>				
Conferimenti e quote in altri enti	0,00	0,00	0,00	0,00

## PER L'AGRUMICOLTURA

Data Elaborazione 24-05-2004

Pagina 2

## SITUAZIONE PATRIMONIALE AL 31/12/2003

ATTIVITA'	CONSISTENZE		DIFFERENZE	
	AL 01/01	AL 31/12	IN PIU'	IN MENO
Titoli emessi o garantiti dallo Stato ed assimilati	0,00	0,00	0,00	0,00
Obbligazioni e cartelle fondarie	0,00	0,00	0,00	0,00
Buoni postali	0,00	0,00	0,00	0,00
Altri titoli di credito	0,00	0,00	0,00	0,00
	0,00	0,00	0,00	0,00
<b>IMMOBILI</b>				
<b>EDIFICI</b>	1.347.924,69	1.413.904,06	65.979,37	0,00
Costruzioni in corso	0,00	0,00	0,00	0,00
<b>TERRENI</b>	1.144.952,06	1.186.153,59	41.201,53	0,00
	2.492.876,75	2.600.057,65	107.180,90	0,00
<b>IMMOBILIZZAZIONI TECNICHE</b>				
<b>IMPIANTI,ATTREZZATURE E MACCHINARI</b>	2.380.886,37	2.523.968,35	143.081,98	0,00
<b>AUTOMEZZI</b>	45.692,62	45.692,62	0,00	0,00
<b>MOBILI E MACCHINE D'UFFICIO</b>	304.176,37	314.795,06	10.618,69	0,00
Bestiame	0,00	0,00	0,00	0,00
<b>MATERIALE BIBLIOGRAFICO</b>	335.784,51	374.306,85	38.522,34	0,00
	3.066.539,87	3.258.762,88	192.223,01	0,00
<b>ALTRI COSTI PLURIENNALI</b>				
Spese di costituzione, ampliamento e riorganizzazione	0,00	0,00	0,00	0,00
Costi e perdite emissione prestiti	0,00	0,00	0,00	0,00
Costi pluriennali diversi	0,00	0,00	0,00	0,00
	0,00	0,00	0,00	0,00
<b>TOTALE ATTIVITA'</b>	10.866.909,77	9.814.207,11	654.670,34	1.707.373,00



## PER L'AGRUMICOLTURA

Data Elaborazione 24-05-2004

Pagina 3

## SITUAZIONE PATRIMONIALE AL 31/12/2003

PASSIVITA'	CONSISTENZE		DIFFERENZE	
	AL 01/01	AL 31/12	IN PIU'	IN MENO
<b>DEBITI DI TESORERIA</b>				
Anticipazioni del tesoriere	0,00	0,00	0,00	0,00
Scoperti di conto corrente	0,00	0,00	0,00	0,00
	0,00	0,00	0,00	0,00
<b>RESIDUI PASSIVI</b>				
Debiti verso lo Stato ed altri enti	0,00	0,00	0,00	0,00
Debiti verso iscritti, soci e terzi per prestazioni dovute	0,00	0,00	0,00	0,00
Debiti verso fornitori	0,00	0,00	0,00	0,00
Debiti verso terzi per prestazioni ricevute	0,00	0,00	0,00	0,00
<b>DEBITI DIVERSI</b>	1.177.225,41	2.064.619,59	887.394,18	0,00
	1.177.225,41	2.064.619,59	887.394,18	0,00
<b>DEBITI BANCARI E FINANZIARI</b>				
Mutui ed anticipazioni passive	0,00	0,00	0,00	0,00
Obbligazioni in circolazione	0,00	0,00	0,00	0,00
Debiti verso il personale per depositi	0,00	0,00	0,00	0,00
Debiti verso gestioni autonome	0,00	0,00	0,00	0,00
Debiti diversi bancari e finanziari	0,00	0,00	0,00	0,00
	0,00	0,00	0,00	0,00
<b>RIMANENZE PASSIVE DI ESERCIZIO</b>				
Riserve tecniche	0,00	0,00	0,00	0,00
Risconti passivi	0,00	0,00	0,00	0,00
	0,00	0,00	0,00	0,00
<b>FONDI DI ACCANTONAMENTO VARI</b>				
<b>FONDO LIQUIDAZIONE T.F.R.</b>	171.436,03	186.436,03	15.000,00	0,00
Fondo imposte e tasse	0,00	0,00	0,00	0,00
Fondi rischi	0,00	0,00	0,00	0,00
Fondi per accantonamenti diversi	0,00	0,00	0,00	0,00
	171.436,03	186.436,03	15.000,00	0,00
<b>POSTE RETTIFICATIVE DELL'ATTIVO</b>				
Fondo svalutazione crediti	0,00	0,00	0,00	0,00

## PER L'AGRUMICOLTURA

Data Elaborazione 24-05-2004

Pagina 4

## SITUAZIONE PATRIMONIALE AL 31/12/2003

PASSIVITA'	CONSISTENZE		DIFFERENZE	
	AL 01/01	AL 31/12	IN PIU'	IN MENO
Fondo svalutazione titoli e partecipazioni	0,00	0,00	0,00	0,00
FONDO AMMORTAMENTO IMMOBILI	533.358,40	608.144,70	74.786,30	0,00
FONDO AMMORT.IMPIANTI ATTREZZATURE	2.186.126,29	2.400.406,06	214.279,77	0,00
FONDO AMMORT.AUTOM.MOBILI E MACCH.D'UFF.	421.141,10	421.141,10	0,00	0,00
	<b>3.140.625,79</b>	<b>3.429.691,86</b>	<b>289.066,07</b>	<b>0,00</b>
<b>TOTALE PASSIVITA'</b>	<b>4.489.287,23</b>	<b>5.680.747,48</b>	<b>1.191.460,25</b>	<b>0,00</b>

## PER L'AGRICOLTURA

Data Elaborazione 24-05-2004  
Pagina 5

## SITUAZIONE PATRIMONIALE AL 31/12/2003

ATTIVITA'	CONSISTENZE		DIFFERENZE		P.A.S.S.I.V.I.T.A'	CONSISTENZE		DIFFERENZE	
	AL 01/01	AL 31/12	IN PIU'	IN MENO		AL 01/01	AL 31/12	IN PIU'	IN MENO
<b>TOTALE ATTIVITA'</b>					<b>TOTALE PASSIVITA'</b>				
	10.866.909,77	9.814.207,11	654.670,34	1.707.373,00		4.489.287,23	5.690.747,48	1.191.460,25	0,00
<b>DEFICIT PATRIMONIALE</b>					<b>PATRIMONIO NETTO</b>				
Disavanzo economico esercizi precedenti	0,00	0,00	0,00	0,00	Fondo di dotazione	0,00	0,00	0,00	0,00
Disavanzo economico dell'esercizio	0,00	0,00	0,00	0,00	Riserve obbligatorie	0,00	0,00	0,00	0,00
	0,00	0,00	0,00	0,00	Riserve facoltative	0,00	0,00	0,00	0,00
					Fondo di rivalutazione conguaglio moneta f.b.	0,00	0,00	0,00	0,00
					Avanzo economico esercizi precedenti	0,00	0,00	0,00	0,00
					<b>AVANZO ECONOMICO DELL'ESERCIZIO</b>	7.622,54	4.133.459,63	0,00	2.244.162,91
						6.377.622,54	4.133.459,63	0,00	2.244.162,91
<b>TOTALE A PAREGGIO</b>					<b>TOTALE A PAREGGIO</b>				
	10.866.909,77	9.814.207,11	654.670,34	1.707.373,00		10.866.909,77	9.814.207,11	1.191.460,25	2.244.162,91
<b>CONTI DI ORDINE</b>					<b>CONTI DI ORDINE</b>				
Valori di terzi depositati a cauzione, a garanzia, ecc.	0,00	0,00	0,00	0,00	Valori di terzi depositati a cauzione, a garanzia, ecc.	0,00	0,00	0,00	0,00
Conti diversi	0,00	0,00	0,00	0,00	Conti diversi	0,00	0,00	0,00	0,00
	0,00	0,00	0,00	0,00		0,00	0,00	0,00	0,00

## CONTO ECONOMICO PER L'ESERCIZIO (I parte)

Pagina 1

ENTRATA	Competenza	SPESA	Competenza
<b>1. TITOLO I - ENTRATE CONTRIBUTIVE</b>		<b>1. TITOLO I - SPESE CORRENTI</b>	
CATEGORIA 1 - ALIQUOTE CONTRIBUTIVE A CARICO DEI DATORI DI LAVORO E/O DEGLI ISCRITTI	0,00	CATEGORIA 1 - SPESE PER GLI ORGANI DELL'ENTE	69.535,10
CATEGORIA 2 - QUOTA DI PARTECIPAZIONE DEGLI ISCRITTI ALL'ONERE DI SPECIFICHE GESTIONI	0,00	CATEGORIA 2 - ONERI PER IL PERSONALE IN ATTIVITA' DI SERVIZIO	433.594,03
<b>TOTALE TITOLO 1</b>	<b>0,00</b>	CATEGORIA 3 - ONERI PER IL PERSONALE IN QUIESCENZA	0,00
<b>2. TITOLO II - ENTRATE DERIVANTI DA TRASFERIMENTI CORRENTI</b>		CATEGORIA 4 - SPESE PER L'ACQUISTO DI BENI DI CONSUMO E DI SERVIZI	561.246,96
CATEGORIA 3 - TRASFERIMENTI DA PARTE DELLO STATO	2.414.483,05	CATEGORIA 5 - SPESE PER PRESTAZIONI ISTITUZIONALI	46.481,12
CATEGORIA 4 - TRASFERIMENTI DA PARTE DELLE REGIONI	0,00	CATEGORIA 6 - TRASFERIMENTI PASSIVI	3.144.991,90
CATEGORIA 5 - TRASFERIMENTI DA PARTE DEI COMUNI E DELLE PROVINCE	0,00	CATEGORIA 7 - ONERI FINANZIARI	56,98
CATEGORIA 6 - TRASFERIMENTI DA PARTE DI ALTRI ENTI DEL SETTORE PUBBLICO E PROVATO	0,00	CATEGORIA 8 - ONERI TRIBUTARI	70.727,52
REDDITI E PROVENTI PATRIMONIALI	0,00	CATEGORIA 9 - POSTE CORRETTIVE E COMPENSATIVE DI ENTRATE CORRENTI	0,00
<b>TOTALE TITOLO 2</b>	<b>2.414.483,05</b>	CATEGORIA 10 - SOMME NON CLASSIFICABILI IN ALTRE VOCI	3.954,22
<b>3. TITOLO III - ALTRE ENTRATE</b>		<b>TOTALE TITOLO 1</b>	<b>4.330.587,83</b>
CATEGORIA 7 - ENTRATE DERIVANTI DALLA VENDITA DI BENI E DALLE PRESTAZIONI DI SERVIZI	113.369,01		
CATEGORIA 8 - REDDITI E PROVENTI PATRIMONIALI	3.619,12		
CATEGORIA 9 - POSTE CORRETTIVE E COMPENSATIVE DI SPESE CORRENTI	1.925,15		
CATEGORIA 10 - ENTRATE NON CLASSIFICABILI IN ALTRE VOCI	0,00		
<b>TOTALE TITOLO 3</b>	<b>118.913,28</b>		
<b>TOTALE ENTRATE CORRENTI (I)</b>	<b>2.533.396,33</b>	<b>TOTALE SPESE CORRENTI (I)</b>	<b>4.330.587,83</b>

## CONTO ECONOMICO PER L'ESERCIZIO (II parte)

Pagina 2

ENTRATA	Competenza	SPESA	Competenza
<b>A ) ENTRATE ACCERTATE IN PRECEDENTI ESERCIZI DI PERTINENZA DELL'ESERCIZIO</b>		<b>A ) SPESE DI COMPETENZA, IMPEGNATE IN PRECEDENTI ESERCIZI</b>	
- Contributi o premi per le prestazioni istituzionali	0,00	- Rimanenze iniziali di prodotti	0,00
- Trasferimenti (contributi, obblazioni, ecc.)	0,00	- Materie prime e materiali di consumo vivi	0,00
- Redditi e proventi patrimoniali	0,00	- Risconti iniziali di spese per locazioni ed utenze	0,00
- Vendita di prodotti e di materiali diversi	0,00	- Spese per servizi esterni	0,00
- Vendita di pubblicazioni	0,00	- Spese diverse di amministrazione	0,00
- Prestazioni di particolari servizi	0,00	- Spese per trasferimenti	0,00
- Ricavi pluriennali	0,00	- Oneri finanziari	0,00
- Scorte di magazzino	0,00	- Spese diverse (avanzo amm.ne finalizzato)	0,00
<b>B ) PRODUZIONI E MOVIMENTI INTERNI</b>		- Costi pluriennali	0,00
- Prodotti in natura impianti ed altre immobilizzazioni ottenuti con mezzi propri da capitalizzare	0,00	<b>B ) PRODUZIONI E MOVIMENTI INTERNI</b>	
<b>C ) TRASFERIMENTI ATTIVI IN NATURA (Obblazioni, lasciti, donazioni in natura)</b>		- Oneri in natura	0,00
- Idem	0,00	<b>C ) TRASFERIMENTI PASSIVI IN NATURA (Contributi, concorsi, soccorsi e obblazioni in natura)</b>	
<b>D ) VARIAZIONI PATRIMONIALI STRAORDINARIE</b>		- Idem	0,00
- Sopravvenienze attive	0,00	<b>D ) AMMORTAMENTI E DEPERIMENTI</b>	
- Insussistenze passive	517.235,08	- Immobili	74.786,30
- Acquisizioni patrimoniali	301.224,41	- Impianti, attrezzature e macchinari	214.279,77
<b>E ) SPESE IMPEGNATE DI COMPETENZA DI SUCCESSIVI ESERCIZI</b>		- Autovetture, motocicli e simili	0,00
- Idem	0,00	- Diversi	0,00
		<b>E ) SVALUTAZIONI E DEPREZZAMENTI</b>	
		- Svalutazione crediti	0,00
		- Svalutazione titoli	0,00
		- Deprezzamento immobili, impianti, macchinari	0,00
		- Eliminazione impianti ed altre immobilizzazioni non ammortizzate	0,00
		<b>F ) ACCANTONAMENTI PER ONERI PRESUNTI DI COMPETENZA</b>	
		- Imposte e tasse da regolare	0,00
		- Altri oneri da definire	0,00
		- Accantonamenti diversi	0,00
		- Accantonamenti a fondo rischi	0,00
		<b>G ) QUOTA DELL'ESERCIZIO PER L'ADEGUAMENTO DEL FONDO INDENNITA' ANZIANITA' PERSONALE</b>	
		- Idem	15.000,00
		<b>H ) VARIAZIONI PATRIMONIALI STRAORDINARIE</b>	
		- Sopravvenienze passive	0,00
		- Insussistenze attive	593.977,18
		- Eccedenza delle spese impegnate sulle entrate accertate (c/capitale)	365.567,15
		- Scarico beni	1.820,50
<b>TOTALE ENTRATE (II)</b>	<b>818.459,49</b>	<b>TOTALE SPESE (II)</b>	<b>1.265.430,90</b>
<b>TOTALE GENERALE ENTRATE (I + II)</b>	<b>3.351.855,82</b>	<b>TOTALE GENERALE SPESE (I + II)</b>	<b>5.596.018,73</b>
<b>DISAVANZO ECONOMICO</b>	<b>2.244.162,91</b>	<b>AVANZO ECONOMICO</b>	
<b>TOTALE A PAREGGIO</b>	<b>5.596.018,73</b>	<b>TOTALE A PAREGGIO</b>	<b>5.596.018,73</b>