

Doc. XV

n. 106

# **RELAZIONE DELLA CORTE DEI CONTI**

## **AL PARLAMENTO**

sulla gestione finanziaria degli Enti sottoposti a controllo  
in applicazione della legge 21 marzo 1958, n. 259

**CONSIGLIO NAZIONALE PER LA RICERCA E LA SPERIMENTAZIONE IN AGRICOLTURA (CRA) ED EX ISTITUTI DI RICERCA E SPERIMENTAZIONE AGRARIA  
(Esercizio 2003 e 2004)**

---

Comunicata alla Presidenza il 23 aprile 2007

---

**VOLUME XVI**

**ISTITUTO SPERIMENTALE PER L'ASSESTAMENTO FORESTALE  
E PER L'APICOLTURA  
ISTITUTO SPERIMENTALE PER LA VALORIZZAZIONE TECNOLOGICA DEI  
PRODOTTI AGRICOLI  
ISTITUTO SPERIMENTALE PER L'ENOLOGIA  
ISTITUTO SPERIMENTALE PER L'ELAIOTECNICA  
ISTITUTO SPERIMENTALE LATTIERO CASEARIO  
ISTITUTO SPERIMENTALE PER IL TABACCO  
ISTITUTO SPERIMENTALE DI APICOLTURA**

PAGINA BIANCA

**INDICE***DOCUMENTI ALLEGATI***ISTITUTO SPERIMENTALE  
PER L'ASSESTAMENTO FORESTALE  
E PER L'ALPICOLTURA***Esercizio 2004:*

Relazione del direttore .....	Pag.	7
Bilancio consuntivo .....	»	17
Situazione amministrativa .....	»	117

**ISTITUTO SPERIMENTALE  
PER LA VALORIZZAZIONE TECNOLOGICA  
DEI PRODOTTI AGRICOLI***Esercizio 2004:*

Relazione del direttore .....	»	131
Bilancio consuntivo .....	»	147
Situazione amministrativa .....	»	321

**ISTITUTO SPERIMENTALE  
PER L'ENOLOGIA***Esercizio 2004:*

Relazione del direttore .....	»	333
Bilancio consuntivo .....	»	351
Situazione amministrativa .....	»	517

**ISTITUTO SPERIMENTALE  
PER L'ELAIOTECNICA***Esercizio 2004:*

Relazione del direttore .....	»	531
Bilancio consuntivo .....	»	539
Situazione amministrativa .....	»	641

**ISTITUTO SPERIMENTALE  
LATTIERO CASEARIO***Esercizio 2004:*

Relazione del direttore .....	»	653
Bilancio consuntivo .....	»	671
Situazione amministrativa .....	»	825

**ISTITUTO SPERIMENTALE  
PER IL TABACCO***Esercizio 2004:*

Relazione amministrativa .....	»	835
Bilancio consuntivo .....	»	845
Situazione amministrativa .....	»	975

**ISTITUTO SPERIMENTALE  
PER L'APICOLTURA***Esercizio 2004:*

Relazione amministrativa .....	»	983
Bilancio consuntivo .....	»	997



ISTITUTO SPERIMENTALE PER L'ASSESTAMENTO FORESTALE  
E PER L'ALPICOLTURA

---

**BILANCIO D'ESERCIZIO 2004**

PAGINA BIANCA

## RELAZIONE DEL DIRETTORE

PAGINA BIANCA

**RELAZIONE DEL DIRETTORE DELL'ISTITUTO SPERIMENTALE PER  
L'ASSESTAMENTO FORESTALE E PER L'ALPICOLTURA DI TRENTO AL  
CONTO CONSUNTIVO DELL'ANNO 2004.**

**RENDICONTO FINANZIARIO**


Il rendiconto finanziario dell'esercizio 2004 si è chiuso con i seguenti risultati finali:

**COMPETENZA**

		ENTRATE (accertamenti)			SPESE (impegni)
Entrate correnti	Tit. II°	1.032.279,72	Spese correnti	Tit. I°	815.253,84
Altre entrate	Tit. III°		In c./capitale	Tit. II°	
					109.485,63
Entrate per					
Alienazioni beni	Tit. IV°	0			
Trasferimenti in					
conto capitale	Ti. V°	0			
Partite di giro	Tit. VII°	47623,78	Partite di giro	Tit. IV°	47.623,78
<b>TOTALE</b>		<b>1.080.962,46</b>	<b>TOTALE</b>		<b>972.363,25</b>
Avanzo finanziario					<b>108.599,21</b>
<b>Totali a pareggio</b>		<b>1.080.962,46</b>			<b>1.080.962,46</b>

**CASSA**

		ENTRATE (riscossioni)			SPESE (pagamenti)
Entrate correnti	Tit. II°	608.785,95	Spese correnti	Tit. I°	650.206,76
Altre entrate	Tit. III°	1.058,96	In c./capitale	Tit. II°	
					56.185,87
Alienazione beni	Ti. IV°	0			
In conto capitale	Tit. V°				
Partite di giro	Tit. VII°	47583,24	Partite di giro	Tit. IV°	39.355,50
<b>TOTALE</b>		<b>657.428,15</b>	<b>TOTALE</b>		<b>745.748,13</b>
disavanzo di cassa		88.319,98			



<b>Totali a pareggio</b>	<b>745.748,13</b>	<b>745.748,13</b>
--------------------------	-------------------	-------------------

**ENTRATE**

Il quadro riepilogativo delle entrate risulta essere il seguente:

**COMPETENZA**

	Previsione		Accertamento	
Entrate correnti	Tit. II°	1.069.800,00	Tit. II°	1.032.279,72
Altre entrate	Tit. III°	2.100,00	Tit. III°	1.058,96
Alienazione beni patrim.	Tit. IV°	0	Tit. IV°	0
In conto capitale	Tit. V°	0	Tit. V°	0
Partite di giro	Tit. VII°	53.700,00	Tit. VII°	47.623,78
<b>Totale</b>		<b>1.125.600,00</b>		<b>1.080.962,46</b>

**CASSA**



	Previsione		Riscossione	
Entrate correnti	Tit. II°	1.512.814,42	Tit. II°	800.597,72
Altre entrate	Tit. III°	2.100,00	Tit. III°	1.058,96
Alienazione beni	Tit. IV°	0	Tit. IV°	0
In conto capitale	Tit. V°	166.060,88	Tit. V°	8.223,93
Partite di giro	Tit. VII°	55.630,60	Tit. VII°	47.583,24
<b>Totale</b>		<b>1.736.605,90</b>		<b>857.463,85</b>

***Titolo II° Entrate derivanti da trasferimenti correnti***

Nel corso dell'anno 2004 si sono accertate entrate per complessivi € 1.032.279,72 di cui € 664.479,72 erogate dal Ministero Politiche Agricole ed € 367.800,00 derivanti dalla Convenzione "PARMA" con la Provincia Autonoma di Trento. La parte erogata dal suddetto Ministero è costituita da € 246.985,95 quale contributo per il funzionamento e l'attività ordinaria, € 15.493,77 Convenzione MiPAF Inventario Forestale Nazionale ed il rifinanziamento dello stesso 3° stato di avanzamento per € 402.000,00.

***Titolo III° Altre entrate***

Comprende le entrate derivanti da affitti forestieri, interessi attivi su depositi, recuperi e rimborsi vari per complessivi € 1.058,96.



**USCITE  
COMPETENZA**

	Previsione	Impegno
Correnti	Tit. I° 1.589.970,98	Tit. I° 815.253,84
In conto capitale	Tit. II° 388.611,23	Tit. II° 109.485,63
Partite di giro	Tit. IV° 53.700,00	Tit. IV° 47.623,78
<b>Totale</b>	<b>2.032.282,21</b>	<b>972.363,25</b>

**CASSA**

	Previsione	Pagamenti
Correnti	Tit. I° 1.668.232,29	Tit. I° 729.453,73
In conto capitale	Tit. II° 562.322,23	Tit. II° 203.934,15
Partite di giro	Tit. IV° 54.344,36	Tit. IV° 39.355,50
<b>Totale</b>	<b>2.284.898,88</b>	<b>972.743,38</b>

**Titolo I° Spese correnti.**

Il dato di consuntivo evidenzia un totale di impegni assunti di complessivi €. 815.253,84 rispetto ad una previsione definitiva di € 1.589.970,98. Le somme non impegnate sono ascrivibili per la quasi totalità alle categorie 2° (oneri per il personale in attività di servizio), categoria 4° (spese per l'acquisto di beni di consumo e di servizi), categoria 5° (Assegni di Ricerca), categoria 8° (imposte e tasse) categoria 11° e 12° (acquisto di beni durevoli ed opere immobiliari ed immobilizzazioni tecniche).

**Titolo II° Spese in conto capitale.**

Presenta impegni per complessivi € 109.485,63 su un totale di previsioni definitive di € 388.611,23. La differenza è giustificata in massima parte dal rinvio ai successivi esercizi del perfezionamento dell'impegno conseguente al reinvestimento patrimoniale degli importi derivanti dalla vendita del terreno di proprietà dell'Istituto, oltre che da accantonamenti destinati ad interventi di straordinaria manutenzione sugli immobili, e da stanziamenti specifici destinati all'acquisizione



attrezzature scientifiche e tecniche di cui non sono stati ancora formalizzati gli impegni di spesa.

### SITUAZIONE RESIDUI

#### **RESIDUI ATTIVI**

All'inizio dell'esercizio finanziario 2004 la consistenza dei residui era di € 611.005,90. Le riscossioni sono state di € 200.035,70 con un tasso di smaltimento del 32,74 % circa, dovuto essenzialmente all'incasso di contributi ministeriali di progetti ormai conclusi. Sono stati eliminati residui attivi per € 6.108,47 relativi a entrate ritenute non esigibili. Parte di questi ultimi (€ 4.177,87) si riferiscono ad importi finanziati dal Mi.P.A.F. non erogati a saldo poiché rendicontati per spese inferiori rispetto al contributo concesso: La rimanente quota (€ 1930,60) è relativa ad Irpef non esigibile nell'esercizio finanziario di riferimento.

#### **RESIDUI PASSIVI**

I residui passivi ammontavano a € 252.134,52 all'inizio dell'esercizio e nel corso dell'anno sono stati pagati per € 226.995,25, mentre risultano minori residui passivi per € 20.007,73, la quasi totalità dei quali (€ 19.080,08) è rappresentata da risparmi realizzati in lavori di ristrutturazione della sede centrale eseguiti con finanziamenti Mi.P.A.F.

Il tasso di smaltimento è pertanto del 90 % circa.

I residui passivi accertati nel 2004 ammontano a € 226.615,12 e pertanto i residui passivi complessivi ammontano a € 231.746,66.

Riassumendo per quanto riguarda il conto dei residui attivi e passivi, il carico al 31/12/2004 presenta alla chiusura dell'esercizio le risultanze di seguito indicate.

#### **Residui attivi**

Consistenza al 01/01/2004	€	611.005,90
Diminuzioni	€	6.108,47
Aumenti	€	139.443,30
Riscossione nell'anno 2004	€	200.035,70
Rimasti da riscuotere	€	544.305,03
Di competenza dell'anno 2004	€	423.534,31
<b>Consistenza al 31/12/2004</b>	<b>€</b>	<b>967.839,34</b>



#### **Residui passivi**

Consistenza al 01/01/2004	€	252.134,52
---------------------------	---	------------





Diminuzioni	€	20.007,73
Aumenti	€	0
Pagati nell'anno 2004	€	226.995,25
Rimasti da pagare	€	5.131,54
Di competenza dell'anno 2004	€	226.615,12
<b>Consistenza al 31/12/2004</b>	<b>€</b>	<b>231.746,66</b>

### SITUAZIONE AMMINISTRATIVA

Da quanto sopra esposto, risulta pertanto la seguente situazione:

<b>Fondo Cassa al 1/1/2004</b>	€	<b>575.643,27</b>
<b><u>Riscossioni</u></b>		
In conto competenza	€	657.428,15
In conto residui	€	200.035,70
<b>Totale</b>	€	<b>857.463,85</b>
<b><u>Pagamenti</u></b>		
In conto competenza	€	745.748,13
In conto residui	€	226.995,25
<b>Totale</b>	€	<b>972.743,38</b>
<b>Fondo cassa al 31/12/2004</b>	€	<b>460.363,74</b>
+ Residui attivi	€	967.839,34
- Residui passivi	€	231.746,66

**AVANZO DI AMMINISTRAZIONE** € **1.196.456,42**

Il saldo di cassa al 31/12/2004 coincide con la situazione presentata dall'Istituto Tesoriere Banca Unicredit Spa.

L'avanzo di amministrazione di € 1.196.456,42 risulta composto da:

A) € 528.003,62 da contabilità di progetti finalizzati pluriennali non effettivamente impegnati alla fine dell'esercizio.

Pertanto la cifra indicata, nel rispetto del vincolo di destinazione, va reiscritta ai pertinenti capitoli di bilancio di previsione 2005, tenendo peraltro conto degli stanziamenti già risultanti.

In apposito prospetto (allegato A), viene esposta analiticamente la composizione di detto avanzo e la differenza da ridistribuire.

B) € 412.745,59 dalla contabilità ordinaria di cui:

- € 327.470,28 dalle economie della gestione ordinaria.



- € 57.442,87 somma residua del ricavato della vendita del terreno che, pur se contabilmente imputabile alla gestione ordinaria, si riferisce comunque ad importi con preciso vincolo di destinazione in quanto da utilizzare per reinvestimenti patrimoniali in via di progettazione tecnica.
  - € 27.832,44 accantonamento effettuato in ottemperanza a quanto disposto dall'articolo 1 comma 4 del Decreto Legge 6 settembre 2002 n. 194 convertito in legge 31/12/2002 n. 246 "Misure urgenti per il controllo, la trasparenza ed il contenimento della spesa pubblica" e "del Decreto Ministeriale 29/11/2002. Detta normativa prevede la riduzione delle spese per il funzionamento nella misura del 15% ed il conseguente accantonamento delle relative somme.
- C) € 255.707,21 da assegni di Ricerca Mipaf.

### CONTO ECONOMICO

Il conto economico evidenziato nell'allegato al bilancio, presenta come dato finale un avanzo di € 343.393,62, quale risultato differenziale tra le entrate pari a €. 1.396.723,86 e le uscite per €. 1.053.330,24

### SITUAZIONE PATRIMONIALE

#### BENI MOBILI

##### **Categoria I° - Mobili arredi e macchine d'ufficio**

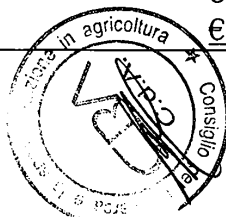
Consistenza al 1/1/2004	€	129.843,58
Beni acquistati al 31/12/2004	€	32.426,37
Beni scaricati al 31/12/2004	€	11.619,49
<b>Totale al 31/12/2004</b>	<b>€</b>	<b>150.650,46</b>

##### **Categoria II° - Biblioteca**

Consistenza al 1/1/2004	€	91.602,41
Beni acquistati al 31/12/2004	€	986,56
Beni scaricati al 31/12/2004	€	0
<b>Totale al 31/12/2004</b>	<b>€</b>	<b>92.588,97</b>

##### **Categoria III° - Attrezzature scientifiche, automezzi, macchine agricole**

Consistenza al 1/1/2004	€	332.969,31
Beni acquistati al 31/12/2004	€	37.340,05
Beni scaricati al 31/12/2004	€	18.552,66



<b>Totale al 31/12/2004</b>	<b>€ 351.756,70</b>
-----------------------------	---------------------

**BENI IMMOBILI**

Consistenza al 1/1/2004	€ 1.180.156,08
Beni acquistati al 31/12/2004	€ 133.181,17
<b>Totale al 31/12/2004</b>	<b>€ 1.313.337,25</b>

La situazione patrimoniale può essere quindi così riassunta:

**ATTIVITÀ'**

- Beni immobili	€ 1.313.337,25
- Fondo cassa	€ 460.363,74
- Residui attivi	€ 967.839,34
- Immobilizzazioni tecniche	€ 594.996,13
- Disavanzo economico	€ 255.087,46
<b>TOTALE</b>	<b>€ 3.591.623,92</b>

**PASSIVITÀ'**

- Residui passivi	€ 231.746,66
- Fondo ammortamento e svalutazione crediti	€ 1.139.570,12
- Avanzo economico esercizi precedenti	€ 1.876.913,51
- Avanzo economico esercizio 2004	€ 343.393,62
<b>TOTALE</b>	<b>€ 3.591.623,91</b>

Villazzano \_\_\_\_\_

*φ.to*  
Il Direttore  
(prof. Massimo Bianchi)

Il presente documento si compone di n. *sette* fogli

e di n. *1* allegati, per un totale di n. *8* pagine

è conforme all'originale depositato agli atti di questa Amministrazione

C.R.A.

6 NOV 2005



IL FUNZIONARIO DI AMMINISTRAZIONE

*Paola G. Jacobini*



## ALLEGATO A

**PROSPETTO DIMOSTRATIVO AVANZO FINALIZZATO  
INDICANTE LE SOMME DA RIDURRE  
SUL BILANCIO DI PREVISIONE 2005**

PROGETTO	PREVENTIVO 2005	CONSUNTIVO 2004	DIFFERENZA da distribuire
----------	--------------------	--------------------	------------------------------

Convenzione IFNI 3	365.112,53	296.106,13	- 69.006,40
Convenzione PARMA	362.906,79	208.989,35	-153.917,44
Progetto Riselvitalia	41.159,53	22.908,14	- 18.251,39
<b>Totali</b>	<b>769.178,85</b>	<b>528.003,62</b>	<b>-241.175,23</b>

<b>Assegni di ricerca</b>	<b>368.123,20</b>	<b>255.707,21</b>	<b>- 112.415,99</b>
---------------------------	-------------------	-------------------	---------------------



## BILANCIO CONSUNTIVO



**RENDICONTO FINANZIARIO ENTRATE - ESERCIZIO 2004**

Parte B

CAPITOLO	G E S T I O N E  D E I  R E S I D U I  A T T I V I				G E S T I O N E  D I  C A S S A				TOTALE DEI RESIDUI ATTIVI AL TERMINE DELL'ESERCIZIO		
	RESIDUI ALL'INIZIO DELL'ESERCIZIO	RISCOSSI	RIMASTI DA RISCUOTERE	TOTALI	VARIAZIONI		PREVISIONI	RISCOSSIONI		DIFFERENZE RISPETTO ALLE PREVISIONI	
					IN +	IN -				IN +	IN -
CODICE	13	14	15 (16 - 14)	16 (14 + 15)	17 (16 - 13)	18 (13 - 16)	19	20	21 (20 - 19)	22 (19 - 20)	23 (9 + 15)
2											
2.03											
2.03.001											
2.03.001.0000											
I.C.S.0	0.00	0.00	0.00	0.00	0.00	0.00	300.000.00	246.985.95	0.00	53.014.05	0.00
I.V.E.1	0.00	0.00	0.00	0.00	0.00	0.00	300.000.00	246.985.95	0.00	53.014.05	0.00
2.03.002											
2.03.002.0000											
I.C.S.0	111.832.30	0.00	111.832.30	111.832.30	0.00	0.00	111.832.30	0.00	111.832.30	111.832.30	111.832.30





## RENDICONTO FINANZIARIO ENTRATE - ESERCIZIO 2004

Parte B

CAPITOLO CODICE	G E S T I O N E  D E I  R E S I D U I  A T T I V I				G E S T I O N E  D I  C A S S A				TOTALE DEI RESIDUI ATTIVI AL TERMINE DELL'ESERCIZIO 23 (9 + 15)	
	RESIDUI ALL'INIZIO DELL'ESERCIZIO	RISCOSSI	RIMASTI DA RISCUOTERE	TOTALI	VARIAZIONI		RISCOSSIONI	DIFFERENZE RISPETTO ALLE PREVISIONI		
					IN +	IN -		IN +		IN -
13	14	15 (16 - 14)	16 (14 + 15)	17 (16 - 13)	18 (13 - 16)	20	21 (20 - 19)	22 (19 - 20)	23 (9 + 15)	
2.03.002.0049										
I.C.S. 48	118.255,50	0,00	118.255,50	118.255,50	0,00	0,00	118.255,50	0,00	118.255,50	118.255,50
2.03.002.0051										
I.C.S. 51	5.788,19	2.148,47	3.615,20	5.763,67	0,00	-24,52	5.788,19	2.148,47	3.615,20	3.615,20
2.03.002.0054										
I.C.S. 54	12.619,92	0,00	12.619,92	12.619,92	0,00	0,00	12.619,92	0,00	12.619,92	12.619,92
2.03.002.1201										
I.C.S. 1201	15.493,71	139.443,30	15.493,71	154.937,01	139.443,30	0,00	15.493,71	139.443,30	123.949,59	30.987,48
2.03.002.1203										
I.C.S. 1203	92.962,24	0,00	92.962,24	92.962,24	0,00	0,00	92.962,24	0,00	92.962,24	92.962,24



## RENDICONTO FINANZIARIO ENTRATE - ESERCIZIO 2004

Parte B

CAPITOLO CODICE	G E S T I O N E  D E I  R E S I D U I  A T T I V I				G E S T I O N E  D I  C A S S A				TOTALE DEI RESIDUI ATTIVI AL TERMINE DELL'ESERCIZIO		
	RESIDUI ALL'INIZIO DELL'ESERCIZIO	RISCOSSI	RIMASTI DA RISCUOTERE	TOTALI	VARIAZIONI		PREVISIONI	RISCOSSIONI		DIFFERENZE RISPETTO ALLE PREVISIONI	
	13	14	15 (16 - 14)	16 (14 + 15)	17 (16 - 13)	18 (13 - 16)	19	20	21 (20 - 19)	22 (19 - 20)	23 (9 + 15)
2.03.002.1206											
I.C.S. 1206	0,00	0,00	0,00	0,00	0,00	0,00	402.000,00	361.800,00		40.200,00	40.200,00
I.V.E. 2	356.951,86	141.591,77	354.778,87	496.370,64	139.443,30	-24,52	758.951,86	503.391,77		255.560,09	410.472,64
I.Categoria 3	356.951,86	141.591,77	354.778,87	496.370,64	139.443,30	-24,52	1.058.951,86	750.377,72		412.523,73	410.472,64
2.04											
2.04.001											
2.04.001.0069											
I.C.S. 68	49.605,68	33.363,12	16.242,56	49.605,68	0,00	0,00	49.605,68	33.363,12		16.242,56	16.242,56
I.V.E. 1	49.605,68	33.363,12	16.242,56	49.605,68	0,00	0,00	49.605,68	33.363,12		16.242,56	16.242,56
I.Categoria 4	49.605,68	33.363,12	16.242,56	49.605,68	0,00	0,00	49.605,68	33.363,12		16.242,56	16.242,56





## RENDICONTO FINANZIARIO ENTRATE - ESERCIZIO 2004

Parte A

CODICE	DESCRIZIONE	G E S T I O N E										C O M P E T E N Z A			
		P R E V I S I O N I		V A R I A Z I O N I		D E F I N I T I V E		R I S C O S S E		R I M A S T E		T O T A L I		D I F F E R E N Z E	
		INIZIALI	IN AUMENTO	IN DIMINUZIONE	7 (4+5-6)	8	9 (10-8)	10 (8+9)	11 (10-7)	12 (7-10)	IN +	IN -	RISPETTO ALLE PREVISIONI		
2.05.002.1207	PROGETTO PAT PARMA	4	5 (7-4)	6 (4-7)	7 (4+5-6)	8	9 (10-8)	10 (8+9)	11 (10-7)	12 (7-10)					
		0,00	367.800,00	0,00	367.800,00	0,00	367.800,00	367.800,00	0,00	0,00	367.800,00	367.800,00	0,00		
	<b>Totale V.E. 2</b>	0,00	367.800,00	0,00	367.800,00	0,00	367.800,00	367.800,00	0,00	0,00	367.800,00	367.800,00	0,00		
	<b>Totale Categoria 5</b>	0,00	367.800,00	0,00	367.800,00	0,00	367.800,00	367.800,00	0,00	0,00	367.800,00	367.800,00	0,00		0,00
	<b>Totale Titolo 2</b>	300.000,00	769.800,00	0,00	1.069.800,00	608.785,95	423.493,77	1.032.279,72	15.493,77		53.014,05				
3	TITOLO III - ALTRE ENTRATE														
3.08	CATEGORIA 8 - REDDITI E PROVENTI PATRIMONIALI														
3.08.001	VOCE ECONOMICA 1 - Affitto immobili														
3.08.001.0000	VOCE ECONOMICA 1 - Affitto immobili														
		1.000,00	0,00	0,00	1.000,00	1.042,50	0,00	1.042,50	0,00	0,00	1.042,50	1.042,50	42,50		
	<b>Totale V.E. 1</b>	1.000,00	0,00	0,00	1.000,00	1.042,50	0,00	1.042,50	0,00	0,00	1.042,50	1.042,50	42,50		

## RENDICONTO FINANZIARIO ENTRATE - ESERCIZIO 2004

Parte B

CAPITOLO CODICE	GESTIONE DEI RESIDUI ATTIVI				GESTIONE DI CASSA				TOTALE DEI RESIDUI ATTIVI AL TERMINE DELL'ESERCIZIO		
	RESIDUI ALL'INIZIO DELL'ESERCIZIO	RISCOSSI	RIMASTI DA RISCUOTERE	TOTALI	VARIAZIONI		PREVISIONI	RISCOSSIONI		DIFFERENZE RISPETTO ALLE PREVISIONI	
	13	14	15 (16 - 14)	16 (14 + 15)	17 (16 - 13)	18 (13 - 16)	19	20	21 (20 - 19)	22 (19 - 20)	23 (9 + 15)
2.05.002.1207											
I.C.S.1207	0.00	0.00	0.00	0.00	0.00	0.00	367.800.00	0.00	0.00	367.800.00	367.800.00
I.V.E.2	0.00	0.00	0.00	0.00	0.00	0.00	367.800.00	0.00	0.00	367.800.00	367.800.00
I.Categoria 5	36.456.88	16.856.88	19.600.00	36.456.88	0.00	0.00	404.256.88	16.856.88	0.00	387.400.00	387.400.00
I.Totale 2	443.014.42	191.811.77	390.621.43	582.433.20	139.443.30	-24.52	1.512.814.42	800.587.72	121.949.59	816.166.29	814.115.20
3											
3.08											
3.08.001											
3.08.001.0000											
I.C.S.0	0.00	0.00	0.00	0.00	0.00	0.00	1.000.00	1.042.50	42.50	0.00	0.00
I.V.E.1	0.00	0.00	0.00	0.00	0.00	0.00	1.000.00	1.042.50	42.50	0.00	0.00

## RENDICONTO FINANZIARIO ENTRATE - ESERCIZIO 2004

Parte A

CODICE	DESCRIZIONE	G E S T I O N E						D I				C O M P E T E N Z A		
		INIZIALI	P R E V I S I O N I		DEFINITIVE	S O M M E A C C E R T A T E		RISOSSE	RIMASTE	TOTALI	D I F F E R E N Z E			
			IN AUMENTO	IN DIMINUZIONE		RISCUOTERE	ACCERTATI				IN +	IN -		
4	5 (7 - 4)	6 (4 - 7)	7 (4 + 5 - 6)	8	9 (10 - 8)	10 (8 + 9)	11 (10 - 7)	12 (7 - 10)						
3.08.002	VOCE ECONOMICA 2 - Interessi attivi su depositi e conti correnti	100,00	0,00	0,00	100,00	15,34	0,00	15,34	84,66					
3.08.002.0000	VOCE ECONOMICA 2 - Interessi attivi su depositi e conti correnti	100,00	0,00	0,00	100,00	15,34	0,00	15,34	84,66					
	<b>Totale V.E. 2</b>	1.100,00	0,00	0,00	1.100,00	1.057,84	0,00	1.057,84	42,50	84,66				
3.09	<b>CATEGORIA 9 - POSTE CORRETTIVE E COMPENSATIVE DI SPESE CORRENTI</b>													
3.09.003	VOCE ECONOMICA 3 - Recuperi e rimborsi diversi	1.000,00	0,00	0,00	1.000,00	1,12	0,00	1,12	998,88					
3.09.003.0000	VOCE ECONOMICA 3 - Recuperi e rimborsi diversi	1.000,00	0,00	0,00	1.000,00	1,12	0,00	1,12	998,88					
	<b>Totale V.E. 3</b>	1.000,00	0,00	0,00	1.000,00	1,12	0,00	1,12	0,00	998,88				
	<b>Totale Categoria 9</b>	1.000,00	0,00	0,00	1.000,00	1,12	0,00	1,12	0,00	998,88				



## RENDICONTO FINANZIARIO ENTRATE - ESERCIZIO 2004

Parte B

CAPITOLO CODICE	G E S T I O N E  D E I  R E S I D U I  A T T I V I					G E S T I O N E  D I  C A S S A					TOTALE DEI RESIDUI ATTIVI AL TERMINE DELL'ESERCIZIO 23 (9 + 15)	
	RESIDUI ALL'INIZIO DELL'ESERCIZIO 13	RISCOSSI 14	RIMASTI DA RISCUOTERE 15 (16 - 14)	V A R I A Z I O N I		TOTALI 16 (14 + 15)	PREVISIONI 19	RISCOSSIONI 20	D I F F E R E N Z E R I S P E T T O  A L L E P R E V I S I O N I			
				IN + 17 (16 - 13)	IN - 18 (13 - 16)				IN + 21 (20 - 19)	IN - 22 (19 - 20)		
3.08.002												
3.08.002.0000												
I.C.S.0	0.00	0.00	0.00	0.00	0.00	0.00	100.00	15.34			84.66	0.00
I.V.E.2	0.00	0.00	0.00	0.00	0.00	0.00	100.00	15.34			84.66	0.00
I.Categoria.8	0.00	0.00	0.00	0.00	0.00	0.00	1.100.00	1.057.84	42.50		84.66	0.00
3.09												
3.09.003												
3.09.003.0000												
I.C.S.0	0.00	0.00	0.00	0.00	0.00	0.00	1.000.00	1.12			998.88	0.00
I.V.E.3	0.00	0.00	0.00	0.00	0.00	0.00	1.000.00	1.12			998.88	0.00
I.Categoria.9	0.00	0.00	0.00	0.00	0.00	0.00	1.000.00	1.12	0.00		998.88	0.00









## RENDICONTO FINANZIARIO ENTRATE - ESERCIZIO 2004

Parte A

CAPITOLO	DESCRIZIONE	GESTIONE						DI				COMPETENZA		
		PREVISIONI		VARIAZIONI		DEFINITIVE	RISOSSE	RIMASTE	TOTALI	DIFFERENZE		IN -		
		INIZIALI	IN AUMENTO	IN DIMINUZIONE	IN +					IN -				
CODICE		4	5 (7-4)	6 (4-7)	7 (4+5-6)	8	9 (10-8)	10 (8+9)	11 (10-7)	12 (7-10)				
7.22.003.0000	VOCE ECONOMICA 3 - Recupero anticipazioni al fondo economato													
		3.000,00	0,00	0,00	3.000,00	3.000,00	0,00	3.000,00		0,00				
	<b>Totale V.E. 3</b>	3.000,00	0,00	0,00	3.000,00	3.000,00	0,00	3.000,00		0,00				
	<b>Totale Categoria 22</b>	49.500,00	4.200,00	0,00	53.700,00	47.583,24	40,54	47.623,78		0,00		6.076,22		
	<b>Totale Titolo 7</b>	49.500,00	4.200,00	0,00	53.700,00	47.583,24	40,54	47.623,78		0,00		6.076,22		

**RENDICONTO FINANZIARIO ENTRATE - ESERCIZIO 2004**

Parte B

CAPITOLO	GESTIONE DEI RESIDUI ATTIVI				GESTIONE DI CASSA				TOTALE DEI RESIDUI ATTIVI AL TERMINE DELL'ESERCIZIO 23 (9 + 15)		
	RESIDUI ALL'INIZIO DELL'ESERCIZIO 13	RISCOSSI 14	RIMASTI DA RISCOUTERE 15 (16 - 14)	TOTALI 16 (14 + 15)	VARIAZIONI		PREVISIONI 19	RISCOSSIONI 20		DIFFERENZE RISPETTO ALLE PREVISIONI	
CODICE					IN + 17 (16 - 13)	IN - 18 (13 - 16)			IN + 21 (20 - 19)	IN - 22 (19 - 20)	
7.22.003.0000											
I.C.S.0	0.00	0.00	0.00	0.00	0.00	0.00	3.000.00	3.000.00	0.00	0.00	0.00
I.V.E.3	0.00	0.00	0.00	0.00	0.00	0.00	3.000.00	3.000.00	0.00	0.00	0.00
I.Categoria.22	1.930.60	0.00	0.00	0.00	0.00	-1.930.60	55.630.60	47.583.24	0.00	8.047.36	40.54
I.Totale.7	1.930.60	0.00	0.00	0.00	0.00	-1.930.60	55.630.60	47.583.24	0.00	8.047.36	40.54

## RENDICONTO FINANZIARIO ENTRATE - ESERCIZIO 2004

Parte A

CODICE	DESCRIZIONE	G E S T I O N E										C O M P E T E N Z A								
		P R E V I S I O N I		D I		S O M M E A C C E R T A T E		D I F F E R E N Z E R I S P E T T O A L L E P R E V I S I O N I		IN +	IN -	12 (7 - 10)								
		INIZIALI	V A R I A Z I O N I		DEFINITIVE	RISOSSE	RIMASTE DA RISCOUOTERE	TOTALI ACCERTATI	IN +											
4	5 (7 - 4)	6 (4 - 7)	7 (4 + 5 - 6)	8	9 (10 - 8)	10 (8 + 9)	11 (10 - 7)													
	<b>RIEPILOGO ENTRATE</b>																			
	Totale Titolo 1	0,00	0,00	0,00	0,00	0,00	0,00	0,00	0,00	0,00	0,00	0,00	0,00	0,00	0,00	0,00	0,00	0,00	0,00	0,00
	Totale Titolo 2	300.000,00	769.800,00	0,00	1.069.800,00	608.785,95	1.032.279,72	423.493,77	15.493,77	15.493,77	15.493,77	15.493,77	15.493,77	53.014,05	53.014,05					
	Totale Titolo 3	2.100,00	0,00	0,00	2.100,00	1.058,96	1.058,96	0,00	42,50	42,50	42,50	42,50	42,50	1.083,54	1.083,54					
	Totale Titolo 4	0,00	0,00	0,00	0,00	0,00	0,00	0,00	0,00	0,00	0,00	0,00	0,00	0,00	0,00					
	Totale Titolo 5	0,00	0,00	0,00	0,00	0,00	0,00	0,00	0,00	0,00	0,00	0,00	0,00	0,00	0,00					
	Totale Titolo 6	0,00	0,00	0,00	0,00	0,00	0,00	0,00	0,00	0,00	0,00	0,00	0,00	0,00	0,00					
	Totale Titolo 7	49.500,00	4.200,00	0,00	53.700,00	47.583,24	47.583,24	40,54	47.623,78	47.623,78	47.623,78	47.623,78	47.623,78	6.076,22	6.076,22					
	<b>TOTALE TITOLI ENTRATE</b>	351.600,00	774.000,00	0,00	1.125.600,00	657.428,15	1.080.962,46	423.534,31	15.536,27	15.536,27	15.536,27	15.536,27	15.536,27	60.173,81	60.173,81					
	AVANZO DI AMMINISTRAZIONE	711.763,71	222.750,94	0,00	934.514,65															
	<b>TOTALE ENTRATE</b>	1.063.363,71	996.750,94	0,00	2.060.114,65	657.428,15	1.080.962,46	423.534,31	15.536,27	15.536,27	15.536,27	15.536,27	15.536,27	60.173,81	60.173,81					





## RENDICONTO FINANZIARIO ENTRATE - ESERCIZIO 2004

Parte B

CAPITOLO CODICE	G E S T I O N E  D E I  R E S I D U I  A T T I V I				G E S T I O N E  D I  C A S S A				TOTALE DEI RESIDUI ATTIVI AL TERMINE DELL'ESERCIZIO 23 (9 + 15)	
	RESIDUI ALL'INIZIO DELL'ESERCIZIO 13	RISCOSSI 14	RIMASTI DA RISCUOTERE 15 (16 - 14)	TOTALI 16 (14 + 15)	V A R I A Z I O N I		D I F F E R E N Z E R I S P E T T O  A L L E P R E V I S I O N I			
					IN + 17 (16 - 13)	IN - 18 (13 - 16)	IN + 19	IN - 20		IN + 21 (20 - 19)
C	0,00	0,00	0,00	0,00	0,00	0,00	0,00	0,00	0,00	
C	443.014,42	191.811,77	390.621,43	582.433,20	139.443,30	-24,52	1.512.814,42	800.597,72	712.216,70	814.115,20
C	0,00	0,00	0,00	0,00	0,00	0,00	2.100,00	1.058,96	1.041,04	0,00
C	0,00	0,00	0,00	0,00	0,00	0,00	0,00	0,00	0,00	0,00
C	166.060,88	8.223,93	153.683,60	161.907,53	0,00	-4.153,35	166.060,88	8.223,93	157.836,95	153.683,60
C	0,00	0,00	0,00	0,00	0,00	0,00	0,00	0,00	0,00	0,00
C	1.930,60	0,00	0,00	0,00	0,00	-1.930,60	55.630,60	47.583,24	8.047,36	40,54
C	611.005,90	200.035,70	544.305,03	744.340,73	139.443,30	-6.108,47	1.736.605,90	857.463,85	879.142,05	967.039,34



## RENDICONTO FINANZIARIO SPESE - ESERCIZIO 2004

Parte A

CODICE	DESCRIZIONE	G E S T I O N E						D I				C O M P E T E N Z A					
		I N I Z I A L I		V A R I A Z I O N I		P A G A T E		R I M A S T E		T O T A L I		D I F F E R E N Z E		R I S P E T T O A L L E			
		I N A U M E N T O		I N D I M I N U Z I O N E		D E F I N I T I V E		D A P A G A R E		I M P E G N A T I		I N +		P R E V I S I O N I			
		4	5 (7-4)	6 (4-7)	7 (4+5-6)	8	9 (10-8)	10 (8+9)	11 (10-7)	12 (7-10)							
1	DISAVANZO DI AMMINISTRAZIONE	0,00	0,00	0,00	0,00	0,00	0,00	0,00	0,00	0,00	0,00	0,00	0,00	0,00	0,00	0,00	
1.01	TITOLO I - SPESE CORRENTI																
1.01.001	CATEGORIA 1 - SPESE PER GLI ORGANI DELL'ENTE																
1.01.001.0000	VOCE ECONOMICA 1 - Compensi al Presidente																
	VOCE ECONOMICA 1 - Compensi al Presidente	60.487,90	0,00	270,00	60.217,90	45.365,85	0,00	0,00	45.365,85	0,00	45.365,85	0,00	0,00	45.365,85	0,00	14.852,05	
	<b>Totale V.E. 1</b>	60.487,90	0,00	270,00	60.217,90	45.365,85	0,00	0,00	45.365,85	0,00	45.365,85	0,00	0,00	45.365,85	0,00	14.852,05	
1.01.003	VOCE ECONOMICA 3 - Compensi ai Componenti il Collegio dei Revisori dei Conti																
1.01.003.0000	VOCE ECONOMICA 3 - Compensi ai Componenti il Collegio dei Revisori dei Conti																
		5.000,00	0,00	0,00	5.000,00	4.682,97	0,00	0,00	4.682,97	0,00	4.682,97	0,00	0,00	4.682,97	0,00	317,03	
	<b>Totale V.E. 3</b>	5.000,00	0,00	0,00	5.000,00	4.682,97	0,00	0,00	4.682,97	0,00	4.682,97	0,00	0,00	4.682,97	0,00	317,03	

## RENDICONTO FINANZIARIO SPESE - ESERCIZIO 2004

Parte B

CAPITOLO CODICE	GESTIONE DEI RESIDUI PASSIVI					GESTIONE DI CASSA				TOTALE DEI RESIDUI PASSIVI AL TERMINE DELL'ESERCIZIO 23 (9 + 15)
	RESIDUI ALL'INIZIO DELL'ESERCIZIO 13	PAGATI 14	RIMASTI DA PAGARE 15 (16 - 14)	TOTALI 16 (14 + 15)	VARIAZIONI IN + 17 (16 - 13) IN - 18 (13 - 16)	PREVISIONI 19	PAGAMENTI 20	DIFFERENZE RISPETTO ALLE PREVISIONI IN + 21 (20 - 19) IN - 22 (19 - 20)		
1										
1.01										
1.01.001										
1.01.001.0000										
I.C.S.0	0.00	0.00	0.00	0.00	0.00	60.217,90	45.165,85	14.852,05		0.00
I.V.E.1	0.00	0.00	0.00	0.00	0.00	60.217,90	45.165,85	14.852,05		0.00
1.01.003										
1.01.003.0000										
I.C.S.0	0.00	0.00	0.00	0.00	0.00	5.000,00	4.682,97	317,03		0.00
I.V.E.3	0.00	0.00	0.00	0.00	0.00	5.000,00	4.682,97	317,03		0.00

## RENDICONTO FINANZIARIO SPESE - ESERCIZIO 2004

Parte A

CODICE	DESCRIZIONE	G E S T I O N E				D I				C O M P E T E N Z A		
		INIZIALI	P R E V I S I O N I		DEFINITIVE	PAGATE	RIMASTE DA PAGARE	TOTALI IMPEGNATI	D I F F E R E N Z E R I S P E T T O A L L E P R E V I S I O N I			
			IN AUMENTO	IN DIMINUZIONE					IN +	IN -		
	4	5 (7-4)	6 (4-7)	7 (4+5-6)	8	9 (10-8)	10 (8+9)	11 (10-7)	12 (7-10)			
1.01.004	VOCE ECONOMICA 4 - Indennità di missione e rimborso spese di viaggio per missioni all'interno Organi Istituzionali											
1.01.004.0000	VOCE ECONOMICA 4 - Indennità di missione e rimborso spese di viaggio per missioni all'interno Organi Istituzionali	5.680,00	270,00	0,00	5.950,00	5.849,34	0,00	5.849,34				100,66
	<b>Totale V.E. 4</b>	5.680,00	270,00	0,00	5.950,00	5.849,34	0,00	5.849,34				100,66
	<b>Totale Categoria 1</b>	71.167,90	270,00	270,00	71.167,90	55.898,16	0,00	55.898,16	0,00			15.269,74
1.02	CATEGORIA 2 - ONERI PER IL PERSONALE IN ATTIVITA' DI SERVIZIO											
1.02.002	VOCE ECONOMICA 2 - Stipendi ed altri assegni fissi al personale ope= ratio											
1.02.002.0000	VOCE ECONOMICA 2 - Stipendi ed altri assegni fissi al personale ope= ratio	16.908,00	0,00	0,00	16.908,00	11.022,64	0,00	11.022,64				5.885,36

## RENDICONTO FINANZIARIO SPESE - ESERCIZIO 2004

Parte B

CAPITOLO CODICE	G E S T I O N E  D E I  R E S I D U I  P A S S I V I				G E S T I O N E  D I  C A S S A				TOTALE DEI RESIDUI PASSIVI AL TERMINE DELL'ESERCIZIO 23 (9 + 15)		
	RESIDUI ALL'INIZIO DELL'ESERCIZIO	PAGATI	RIMASTI DA PAGARE	TOTALI	VARIAZIONI		PREVISIONI	PAGAMENTI		DIFFERENZE RISPETTO ALLE PREVISIONI	
	13	14	15 (16 - 14)	16 (14 + 15)	IN +	IN -	19	20	IN + 21 (20 - 19)	IN - 22 (19 - 20)	
1.01.004											
1.01.004.0000											
I.C.S. 0	0.00	0.00	0.00	0.00	0.00	0.00	5.950.00	5.849.34	0.00	100.66	0.00
I.V.E. 4	0.00	0.00	0.00	0.00	0.00	0.00	5.950.00	5.849.34	0.00	100.66	0.00
I.Categoria.1	0.00	0.00	0.00	0.00	0.00	0.00	71.167.90	55.898.16	0.00	15.269.74	0.00
1.02											
1.02.002											
1.02.002.0000											
I.C.S. 0	0.00	0.00	0.00	0.00	0.00	0.00	16.908.00	11.022.64	0.00	5.885.36	0.00

## RENDICONTO FINANZIARIO SPESE - ESERCIZIO 2004

Parte A

CODICE	DESCRIZIONE	G E S T I O N E						D I				C O M P E T E N Z A		
		INIZIALI	P R E V I S I O N I		DEFINITIVE	P A G A T E	RIMASTE DA PAGARE	TOTALI IMPEGNATI	D I F F E R E N Z E R I S P E T T O A L L E P R E V I S I O N I					
			IN AUMENTO	IN DIMINUZIONE					IN +	IN -				
4	5 (7-4)	6 (4-7)	7 (4+5-6)	8	9 (10-8)	10 (8+9)	11 (10-7)	12 (7-10)						
1.02.002.1207	STIPENDI OPERAI AGRICOLI PROGETTO PAT PARMA	0,00	28.200,00	0,00	28.200,00	0,00	12.166,64	0,00	12.166,64				16.033,36	
	<b>Totale V.E. 2</b>	16.908,00	28.200,00	0,00	45.108,00	0,00	23.189,28	0,00	23.189,28				21.918,72	
1.02.005	VOCE ECONOMICA 5 - Indennità e rimborso spese di viaggio per missionari/interno													
1.02.005.0000	VOCE ECONOMICA 5 - Indennità e rimborso spese di viaggio per missionari/interno	15.600,00	10.832,44	3.500,00	22.932,44	0,00	15.046,21	0,00	15.046,21				7.886,23	
1.02.005.0049	Indennità e rimborso spese di viaggio per missioni all'interno Prog. RISELV.ITALIA	13.673,94	3.000,00	1.961,43	14.712,51	0,00	12.044,37	0,00	12.044,37				2.668,14	
1.02.005.0069	Indennità e rimborso spese di viaggio per missioni all'interno - Progetto PAT - EFOMI	257,92	0,00	0,00	257,92	0,00	0,00	0,00	0,00				257,92	

## RENDICONTO FINANZIARIO SPESE - ESERCIZIO 2004

Parte B

CAPITOLO CODICE	GESTIONE DEI RESIDUI PASSIVI					GESTIONE DI CASSA				TOTALE DEI RESIDUI PASSIVI AL TERMINE DELL'ESERCIZIO 23 (9 + 15)	
	RESIDUI ALL'INIZIO DELL'ESERCIZIO 13	PAGATI 14	RIMASTI DA PAGARE 15 (16 - 14)	VARIAZIONI		PREVISIONI 19	PAGAMENTI 20	DIFFERENZE RISPETTO ALLE PREVISIONI			
				TOTALI 16 (14 + 15)	IN + 17 (16 - 13)			IN - 18 (13 - 16)	IN + 21 (20 - 19)		IN - 22 (19 - 20)
1.02.002.1207											
I.C.S. 1207	0.00	0.00	0.00	0.00	0.00	28.200.00	12.166.66		16.033.36		0.00
I.V.E. 2	0.00	0.00	0.00	0.00	0.00	45.108.00	23.189.28		21.918.72		0.00
1.02.005											
1.02.005.0000											
I.C.S. 0	0.00	0.00	0.00	0.00	0.00	20.912.44	15.046.21		5.866.23		0.00
1.02.005.0049											
I.C.S. 49	0.00	0.00	0.00	0.00	0.00	14.712.51	12.044.37		2.668.14		0.00
1.02.005.0069											
I.C.S. 69	0.00	0.00	0.00	0.00	0.00	257.92	0.00		257.92		0.00











## RENDICONTO FINANZIARIO SPESE - ESERCIZIO 2004

Parte A

CODICE	DESCRIZIONE	G E S T I O N E						D I				C O M P E T E N Z A		
		INIZIALI	P R E V I S I O N I		DEFINITIVE	PAGATE	RIMASTE DA PAGARE	TOTALI IMPEGNATI	D I F F E R E N Z E R I S P E T T O A L L E P R E V I S I O N I		IN -			
			IN AUMENTO	IN DIMINUZIONE					IN +	IN -				
4	5 (7 - 4)	6 (4 - 7)	7 (4 + 5 - 6)	8	9 (10 - 8)	10 (8 + 9)	11 (10 - 7)	12 (7 - 10)						
1.02.006.1202	INDENNITA' RIMBORSO SPESE DI VIAGGIO PER MISSIONI ALL'ESTERO CONV. ABRUZZO	0,00	1.000,00	0,00	1.000,00	0,00	0,00	0,00	0,00	0,00	0,00	1.000,00		
1.02.006.1206	Indennita e rimborso spese di viaggio per missioni all'estero Conv. IFNI 3	2.000,00	0,00	2.000,00	0,00	0,00	0,00	0,00	0,00	0,00	0,00	0,00		
	<b>Totale V.E. 6</b>	4.600,00	7.000,00	2.000,00	9.600,00	2.600,00	0,00	2.600,00	0,00	2.600,00	0,00	7.000,00		
1.02.007	VOCE ECONOMICA 7 - Oneri previdenziali e assistenziali a carico Ente													
1.02.007.0000	VOCE ECONOMICA 7 - Oneri previdenziali e assistenziali a carico Ente	3.700,00	6.000,00	0,00	9.700,00	8.664,69	0,00	8.664,69	0,00	8.664,69	0,00	1.035,31		

**RENDICONTO FINANZIARIO SPESE - ESERCIZIO 2004**

Parte B

CAPITOLO CODICE	GESTIONE DEI RESIDUI PASSIVI				GESTIONE DI CASSA				TOTALE DEI RESIDUI PASSIVI AL TERMINE DELL'ESERCIZIO 23 (9 + 15)		
	RESIDUI ALL'INIZIO DELL'ESERCIZIO 13	PAGATI 14	RIMASTI DA PAGARE 15 (16 - 14)	TOTALI 16 (14 + 15)	VARIAZIONI		PREVISIONI 19	PAGAMENTI 20		DIFFERENZE RISPETTO ALLE PREVISIONI	
					IN + 17 (16 - 13)	IN - 18 (13 - 16)				IN + 21 (20 - 19)	IN - 22 (19 - 20)
I.C.S. 48	0.00	0.00	0.00	0.00	0.00	0.00	1.000.00	0.00	0.00	1.000.00	0.00
1.02.006.1202											
I.C.S. 1202	0.00	0.00	0.00	0.00	0.00	0.00	0.00	0.00	0.00	0.00	0.00
1.02.006.1206											
I.C.S. 1206	0.00	0.00	0.00	0.00	0.00	0.00	5.000.00	0.00	0.00	5.000.00	0.00
I.V.E. 6	0.00	0.00	0.00	0.00	0.00	0.00	9.600.00	2.600.00	7.000.00	0.00	0.00
1.02.007											
1.02.007.0000											
I.C.S. 0	0.00	0.00	0.00	0.00	0.00	0.00	9.700.00	8.664.69	1.035.31	0.00	0.00

## RENDICONTO FINANZIARIO SPESE - ESERCIZIO 2004

Parte A

CODICE	DESCRIZIONE	G E S T I O N E				D I				C O M P E T E N Z A		
		INIZIALI 4	P R E V I S I O N I		DEFINITIVE 7 (4+5-6)	P A G A T E 8	RIMASTE DA PAGARE 9 (10-8)	TOTALI IMPEGNATI 10 (8+9)	D I F F E R E N Z E R I S P E T T O A L L E P R E V I S I O N I			
			IN AUMENTO 5 (7-4)	IN DIMINUZIONE 6 (4-7)					IN + 11 (10-7)	IN - 12 (7-10)		
1.02.007.0049	Oneri previdenziali e assistenziali a carico Ente Prog. RI.SELV.ITALIA	4.286,02	809,64	0,00	5.095,66	0,00	5.095,66		0,00			
1.02.007.1201	ONERI PREVIDENZIALI E ASSISTENZIALI A CARICO ENTE CONV. I.N.F.I.	573,42	0,00	110,26	463,16	0,00	263,48				199,68	
1.02.007.1203	ONERI PREV.LIE ASSIST.LIA CARICO ENTE PER ASSEGNI DI RICRECA MI.P.A.F.	15.877,94	10.184,45	0,00	26.062,39	0,00	7.472,95				18.589,44	
1.02.007.1206	Oneri prev.li e assist.li a carico Ente Convenzione IFNI 3	0,00	9.866,30	0,00	9.866,30	0,00	0,00				9.866,30	
1.02.007.1207	ONERI PREV.LIA CARICO ENTE PROGETTO PAT PARMA	0,00	14.286,00	0,00	14.286,00	0,00	0,00				14.286,00	
	<b>Totale V.E. 7</b>	24.437,38	41.146,39	110,26	65.473,51	0,00	21.496,78				43.976,73	

Parte B

## RENDICONTO FINANZIARIO SPESE - ESERCIZIO 2004

CAPITOLO CODICE	G E S T I O N E  D E I  R E S I D U I  P A S S I V I				G E S T I O N E  D I  C A S S A				TOTALE DEI RESIDUI PASSIVI AL TERMINE DELL'ESERCIZIO 23 (9 + 15)			
	RESIDUI ALL'INIZIO DELL'ESERCIZIO 13	PAGATI 14	RIMASTI DA PAGARE 15 (16 - 14)	TOTALI 16 (14 + 15)	VARIAZIONI		PREVISIONI 19	PAGAMENTI 20		DIFFERENZE RISPETTO ALLE PREVISIONI		
				IN + 17 (16 - 13)	IN - 18 (13 - 16)			IN + 21 (20 - 19)	IN - 22 (19 - 20)			
1.02.007.0049												
I.C.S. 48	0.00	0.00	0.00	0.00	0.00	0.00	5.035,66	5.035,66	0.00			0.00
1.02.007.1201												
I.C.S. 1201	0.00	0.00	0.00	0.00	0.00	0.00	463,16	263,48	199,68			0.00
1.02.007.1203												
I.C.S. 1203	0.00	0.00	0.00	0.00	0.00	0.00	26.062,39	7.472,95	18.589,44			0.00
1.02.007.1206												
I.C.S. 1206	0.00	0.00	0.00	0.00	0.00	0.00	9.866,30	0.00	9.866,30			0.00
1.02.007.1207												
I.C.S. 1207	0.00	0.00	0.00	0.00	0.00	0.00	14.286,00	0.00	14.286,00			0.00
I.V.E. 7	0.00	0.00	0.00	0.00	0.00	0.00	65.473,51	21.496,28	43.976,73			0.00

## RENDICONTO FINANZIARIO SPESE - ESERCIZIO 2004

Parte A

CODICE	DESCRIZIONE	G E S T I O N E					D I				C O M P E T E N Z A		
		INIZIALI	P R E V I S I O N I		DEFINITIVE	PAGATE	RIMASTE DA PAGARE	TOTALI IMPEGNATI	D I F F E R E N Z E R I S P E T T O A L L E P R E V I S I O N I				
			IN AUMENTO	IN DIMINUZIONE					IN +	IN -			
4	5 (7-4)	6 (4-7)	7 (4+5-6)	8	9 (10-8)	10 (8+9)	11 (10-7)	12 (7-10)					
1.02.009	VOCE ECONOMICA 9 - Corsi per il personale e partecipazione alle spese per corsi indetti da Enti, Istit. e Amm. varie												
1.02.009.0000	VOCE ECONOMICA 9 - Corsi per il personale e partecipazione alle spese per corsi indetti da Enti, Istit. e Amm. varie												
		6.000,00	0,00	0,00	6.000,00	2.651,50	2.880,00	5.531,50					468,50
	<b>Totale V.E. 9</b>	6.000,00	0,00	0,00	6.000,00	2.651,50	2.880,00	5.531,50					468,50
	<b>Totale Categoria 2</b>	87.437,82	133.178,83	10.135,50	210.481,15	83.967,49	3.091,39	87.058,88				0,00	123.422,27
1.04	CATEGORIA 4 - SPESE PER L'ACQUISTO DI BENI DI CONSUMO E DI SERVIZI												
1.04.001	VOCE ECONOMICA 1 - Fitti passivi ed oneri locativi												
1.04.001.0000	VOCE ECONOMICA 1 - Fitti passivi ed oneri locativi												
		200,00	0,00	0,00	200,00	200,00	0,00	200,00				0,00	
	<b>Totale V.E. 1</b>	200,00	0,00	0,00	200,00	200,00	0,00	200,00				0,00	



## RENDICONTO FINANZIARIO SPESE - ESERCIZIO 2004

Parte B

CAPITOLO CODICE	GESTIONE DEI RESIDUI PASSIVI				GESTIONE DI CASSA				TOTALE DEI RESIDUI PASSIVI AL TERMINE DELL'ESERCIZIO 23 (9 + 15)					
	RESIDUI ALL'INIZIO DELL'ESERCIZIO 13	PAGATI 14	RIMASTI DA PAGARE 15 (16 - 14)	TOTALI 16 (14 + 15)	VARIAZIONI		PREVISIONI 19	PAGAMENTI 20		DIFFERENZE RISPETTO ALLE PREVISIONI				
					IN + 17 (16 - 13)	IN - 18 (13 - 16)				IN + 21 (20 - 19)	IN - 22 (19 - 20)			
1.02.009														
1.02.009.0000														
I.C.S. 0	640.00	640.00	0.00	640.00	0.00	0.00	5.080.00	1.291.50				1.788.50		2.880.00
I.V.E. 2	640.00	640.00	0.00	640.00	0.00	0.00	5.080.00	1.291.50				1.788.50		2.880.00
I.Categoria 2	640.00	640.00	0.00	640.00	0.00	0.00	207.563.15	86.607.49				122.953.66		3.093.39
1.04														
1.04.001														
1.04.001.0000														
I.C.S. 0	0.00	0.00	0.00	0.00	0.00	0.00	200.00	200.00				0.00		0.00
I.V.E. 1	0.00	0.00	0.00	0.00	0.00	0.00	200.00	200.00				0.00		0.00



**RENDICONTO FINANZIARIO SPESE - ESERCIZIO 2004**

Parte B

CAPITOLO CODICE	G E S T I O N E  D E I  R E S I D U I  P A S S I V I				G E S T I O N E  D I  C A S S A				TOTALE DEI RESIDUI PASSIVI AL TERMINE DELL'ESERCIZIO 23 (9 + 15)		
	RESIDUI ALL'INIZIO DELL'ESERCIZIO	PAGATI	RIMASTI DA PAGARE	TOTALI	VARIAZIONI		PREVISIONI	PAGAMENTI		DIFFERENZE RISPETTO ALLE PREVISIONI	
					IN + 17 (16 - 13)	IN - 18 (13 - 16)				IN + 21 (20 - 19)	IN - 22 (19 - 20)
13	14	15 (16 - 14)	16 (14 + 15)	17 (16 - 13)	18 (13 - 16)	19	20	21 (20 - 19)	22 (19 - 20)	23 (9 + 15)	
1.04.002											
1.04.002.0000											
I.C.S. 0	322,82	322,82	0,00	322,82	0,00	5.915,64	4.760,65		1.174,99	926,06	
1.04.002.1202											
I.C.S. 1202	0,00	0,00	0,00	0,00	0,00	0,00	0,00		0,00	0,00	
I.V.E. 2	322,82	322,82	0,00	322,82	0,00	5.915,64	4.760,65		1.174,99	926,06	
1.04.003											
1.04.003.0000											
I.C.S. 0	0,00	0,00	0,00	0,00	0,00	18.444,74	12.276,90		6.167,84	0,00	

## RENDICONTO FINANZIARIO SPESE - ESERCIZIO 2004

Parte A

CODICE	DESCRIZIONE	G E S T I O N E						C O M P E T E N Z A				
		P R E V I S I O N I		D I		S O M M E I M P E G N A T E		D I F F E R E N Z E R I S P E T T O A L L E P R E V I S I O N I		IN -		
		I N I Z I A L I	V A R I A Z I O N I		D E F I N I T I V E	P A G A T E	R I M A S T E D A P A G A R E	T O T A L I I M P E G N A T I	I N +			
			I N A U M E N T O	I N D I M I N U Z I O N E						7 (4+5-6)	8	9 (10-8)
1.04.003.0049	Riscaldamento Prog. RISELV.ITALIA	4.214,00	0,00	0,00	4.214,00	3.834,79	0,00	3.834,79				379,21
1.04.003.1206	Riscaldamento Convenzione IFNI 3											
		0,00	4.000,00	0,00	4.000,00	0,00	0,00	0,00				4.000,00
	<b>Totale V.E. 3</b>	18.094,00	8.564,74	0,00	26.658,74	16.111,69	0,00	16.111,69				10.547,05
1.04.004	VOCE ECONOMICA 4 - Acqua potabile, gas, energia elettrica											
1.04.004.0000	VOCE ECONOMICA 4 - Acqua potabile, gas, energia elettrica											
		4.170,00	4.500,00	0,00	8.670,00	7.428,87	0,00	7.428,87				1.241,13
1.04.004.0049	Acqua potabile, gas, energia elettrica Prog. RISELV.ITALIA	869,64	0,00	550,04	319,60	247,83	0,00	247,83				71,77





## RENDICONTO FINANZIARIO SPESE - ESERCIZIO 2004

Parte B

CAPITOLO CODICE	G E S T I O N E  D E I  R E S I D U I  P A S S I V I				G E S T I O N E  D I  C A S S A			TOTALE DEI RESIDUI PASSIVI AL TERMINE DELL'ESERCIZIO 23 (9 + 15)	
	RESIDUI ALL'INIZIO DELL'ESERCIZIO 13	PAGATI 14	RIMASTI DA PAGARE 15 (16 - 14)	V A R I A Z I O N I		PREVISIONI 19	D I F F E R E N Z E R I S P E T T O  A L L E P R E V I S I O N I		
				TOTALI 16 (14 + 15)	IN + 17 (16 - 13)		IN - 18 (13 - 16)		IN + 21 (20 - 19)
1.04.004.1206									
I.C.S. 1206	0.00	0.00	0.00	0.00	0.00	5.000.00	2.089.27	2.910.73	0.00
I.V.E. 4	0.00	0.00	0.00	0.00	0.00	11.989.60	9.765.97	4.223.63	0.00
1.04.005									
1.04.005.0000									
I.C.S. 0	0.00	0.00	0.00	0.00	0.00	6.000.00	5.623.40	376.60	0.00
1.04.005.0049									
I.C.S. 49	0.00	0.00	0.00	0.00	0.00	592.50	584.11	8.39	0.00
1.04.005.1204									
I.C.S. 1204	0.00	0.00	0.00	0.00	0.00	694.00	612.00	82.00	0.00





## RENDICONTO FINANZIARIO SPESE - ESERCIZIO 2004

Parte B

CAPITOLO CODICE	GESTIONE DEI RESIDUI PASSIVI				GESTIONE DI CASSA				TOTALE DEI RESIDUI PASSIVI AL TERMINE DELL'ESERCIZIO 23 (9 + 15)		
	RESIDUI ALL'INIZIO DELL'ESERCIZIO 13	PAGATI 14	RIMASTI DA PAGARE 15 (16 - 14)	TOTALI 16 (14 + 15)	VARIAZIONI		PREVISIONI 19	PAGAMENTI 20		DIFFERENZE RISPETTO ALLE PREVISIONI	
					IN + 17 (16 - 13)	IN - 18 (13 - 16)			IN + 21 (20 - 19)	IN - 22 (19 - 20)	
1.04.005.1206											
I.C.S. 1206	0.00	0.00	0.00	0.00	0.00	0.00	3.000.00	1.012.68		1.982.52	0.00
I.V.E. 5	0.00	0.00	0.00	0.00	0.00	0.00	10.286.50	7.836.99		2.449.51	0.00
1.04.006											
1.04.006.0000											
I.C.S. 0	99.35	99.35	0.00	99.35	0.00	0.00	9.548.70	5.834.11		3.714.59	0.00
1.04.006.0049											
I.C.S. 49	0.00	0.00	0.00	0.00	0.00	0.00	23.656.00	11.178.46		12.477.54	0.00
1.04.006.0054											
I.C.S. 54	0.00	0.00	0.00	0.00	0.00	0.00	181.76	0.00		181.76	0.00

## RENDICONTO FINANZIARIO SPESE - ESERCIZIO 2004

Parte A

CODICE	DESCRIZIONE	G E S T I O N E						D I				C O M P E T E N Z A					
		INIZIALI		V A R I A Z I O N I		P R E V I S I O N I		D E F I N I T I V E		P A G A T E		R I M A S T E		S O M M E I M P E G N A T E		D I F F E R E N Z E	
		IN AUMENTO		IN DIMINUZIONE		IN DIMINUZIONE		IN AUMENTO		DA PAGARE		DA PAGARE		TOTALI		RISPETTO ALLE	
		5 (7 - 4)	6 (4 - 7)	6 (4 - 7)	7 (4 + 5 - 6)	8	9 (10 - 8)	10 (8 + 9)	11 (10 - 7)	12 (7 - 10)	IN +	IN -	DIFFERENZE	RISPETTO ALLE	PREVISIONI		
1.04.006.0069	Spese per l'acquisto di materiale di consumo tecnico Prog. PAT - EFOMI	289,88	0,00	6,00	283,88	0,00	0,00	0,00	0,00	0,00	0,00	0,00	283,88				
1.04.006.0077	Spese per l'acquisto di materiale di consumo tecnico Prog. PAT MODERINA	4.161,31	0,00	340,30	3.821,01	3.754,80	0,00	0,00	3.754,80	0,00	0,00	0,00	66,21				
1.04.006.1201	Spese per l'acquisto di materiale di consumo tecnico Conv. I.F.N.I.	4.763,42	0,00	2.458,97	2.304,45	2.253,34	0,00	0,00	2.253,34	0,00	0,00	0,00	51,11				
1.04.006.1202	Spese per l'acquisto di materiale consumo tecnico Conv. Abruzzo	6.000,00	0,00	6.000,00	0,00	0,00	0,00	0,00	0,00	0,00	0,00	0,00	0,00				
1.04.006.1204	SPESE PER L'ACQUISTO DI MATERIALE DI CONSUMO TECNICO CONV. SERVIZIO FORESTE PAT	700,00	0,00	0,00	700,00	636,00	0,00	0,00	636,00	0,00	0,00	0,00	64,00				

## RENDICONTO FINANZIARIO SPESE - ESERCIZIO 2004

Parte B

CAPITOLO CODICE	GESTIONE DEI RESIDUI PASSIVI					GESTIONE DI CASSA				TOTALE DEI RESIDUI PASSIVI AL TERMINE DELL'ESERCIZIO 23 (9 + 15)	
	RESIDUI ALL'INIZIO DELL'ESERCIZIO	PAGATI	RIMASTI DA PAGARE	VARIAZIONI		TOTALI	PREVISIONI	PAGAMENTI	DIFFERENZE RISPETTO ALLE PREVISIONI		
				IN +	IN -				IN +		IN -
13	14	15 (16 - 14)	16 (14 + 15)	17 (16 - 13)	18 (13 - 16)	19	20	21 (20 - 19)	22 (19 - 20)	23 (9 + 15)	
1.04.006.0069											
I.C.S. 69	0.00	0.00	0.00	0.00	0.00	283.88	0.00	0.00	283.88	0.00	
1.04.006.0077											
I.C.S. 77	0.00	0.00	0.00	0.00	0.00	3.821.01	3.754.80		66.21		0.00
1.04.006.1201											
I.C.S. 1201	2.340.00	2.340.00	0.00	0.00	0.00	5.857.45	4.593.34		1.264.11		0.00
1.04.006.1202											
I.C.S. 1202	0.00	0.00	0.00	0.00	0.00	0.00	0.00	0.00	0.00		0.00
1.04.006.1204											
I.C.S. 1204	0.00	0.00	0.00	0.00	0.00	500.00	536.00		64.00		0.00

## RENDICONTO FINANZIARIO SPESE - ESERCIZIO 2004

Parte A

CODICE	DESCRIZIONE	G E S T I O N E					C O M P E T E N Z A				
		INIZIALI	P R E V I S I O N I		DEFINITIVE	PAGATE	RIMASTE	TOTALI	D I F F E R E N Z E		
			IN AUMENTO	IN DIMINUZIONE					IN +	IN -	
		4	5 (7-4)	6 (4-7)	7 (4+5-6)	8	9 (10-8)	10 (8+9)	11 (10-7)	12 (7-10)	
1.04.006.1205	SPESE PER L'ACQUISTO DI MATERIALI DI CONSUMO TECNICO CONV. COMUNE DI CAVALESE										
		1.545,21	0,00	910,81	634,40	578,42	0,00	578,42		55,98	
1.04.006.1206	Spese per l'acquisto di materiale di consumo tecnico Convenzione IFNI 3										
		0,00	15.000,00	0,00	15.000,00	1.245,90	0,00	1.245,90		13.754,10	
1.04.006.1207	SPESE PER MATERIALE DI CONSUMO TECNICO PROGETTO PAT PARMA										
		0,00	15.000,00	0,00	15.000,00	591,12	0,00	591,12		14.408,88	
	<b>Totale V.E. 6</b>	52.937,70	30.000,00	11.856,20	71.081,50	25.972,80	0,00	25.972,80		45.108,70	
1.04.007	VOCE ECONOMICA 7 - Spese postali, telegrafiche, telefoniche, spedizioni e svincoli										
1.04.007.0000	VOCE ECONOMICA 7 - Spese postali, telegrafiche, telefoniche, spedizioni e svincoli										
		5.100,00	0,00	0,00	5.100,00	4.681,53	0,00	4.681,53		418,47	

**RENDICONTO FINANZIARIO SPESE - ESERCIZIO 2004**

**Parte B**

CAPITOLO CODICE	G E S T I O N E  D E I  R E S I D U I  P A S S I V I				G E S T I O N E  D I  C A S S A				TOTALE DEI RESIDUI PASSIVI AL TERMINE DELL'ESERCIZIO 23 (9 + 15)	
	RESIDUI ALL'INIZIO DELL'ESERCIZIO	PAGATI	RIMASTI DA PAGARE	TOTALI	VARIAZIONI		PREVISIONI	DIFFERENZE RISPETTO ALLE PREVISIONI		
					IN +	IN -		IN +		IN -
13	14	15 (16 - 14)	16 (14 + 15)	17 (16 - 13)	18 (13 - 16)	19	20	21 (20 - 19)	22 (19 - 20)	
1.04.006.1205										
I.C.S. 1205	780.00	780.00	0.00	0.00	0.00	1.414.40	1.358.42		55.98	0.00
1.04.006.1206										
I.C.S. 1206	0.00	0.00	0.00	0.00	0.00	15.000.00	1.245.90		13.754.10	0.00
1.04.006.1207										
I.C.S. 1207	0.00	0.00	0.00	0.00	0.00	15.000.00	591.12		14.408.88	0.00
I.V.E. 6	3.219.35	3.219.35	0.00	0.00	0.00	75.463.20	29.192.15		46.271.05	0.00
1.04.007										
1.04.007.0000										
I.C.S. 0	0.00	0.00	0.00	0.00	0.00	5.100.00	4.681.53		418.47	0.00

## RENDICONTO FINANZIARIO SPESE - ESERCIZIO 2004

Parte A

CODICE	DESCRIZIONE	G E S T I O N E						D I				C O M P E T E N Z A		
		P R E V I S I O N I		V A R I A Z I O N I		D E F I N I T I V E	P A G A T E	R I M A S T E	T O T A L I	D I F F E R E N Z E		I N -		
		I N I Z I A L I	I N A U M E N T O	I N D I M I N U Z I O N E	I N +					I N -				
4	5 (7-4)	6 (4-7)	7 (4+5-6)	8	9 (10-8)	10 (8+9)	11 (10-7)	12 (7-10)						
1.04.007.0054	Spese postali, telefoniche, telegrafiche spedizioni e svincoli Prog. I.P.O.	287,86	0,00	0,00	287,86	275,17	0,00	275,17			12,69			
1.04.007.0069	Spese postali, telefoniche, telegrafiche, spedizioni e svincoli - Progetto PAT - EFOMI	1.318,45	0,00	0,00	1.318,45	1.249,31	0,00	1.249,31			69,14			
1.04.007.0077	Spese postali telefoniche ecc. Progr. PAT MODERNA	1.133,11	0,00	1.127,33	5,78	0,00	0,00	0,00			5,78			
1.04.007.1201	Spese postali, telefoniche spedizioni e svincoli Conv. I.F.N.I.	556,75	0,00	324,56	232,19	174,40	0,00	174,40			57,79			
1.04.007.1205	SPESE POSTALI, TELEFONICHE, ECC. CONV. COMUNE DI CAVALESE	500,00	0,00	0,00	500,00	466,00	0,00	466,00			34,00			

Parte B

## RENDICONTO FINANZIARIO SPESE - ESERCIZIO 2004

CAPITOLO CODICE	GESTIONE DEI RESIDUI PASSIVI					GESTIONE DI CASSA				TOTALE DEI RESIDUI PASSIVI AL TERMINE DELL'ESERCIZIO 23 (9 + 15)			
	RESIDUI ALL'INIZIO DELL'ESERCIZIO 13	PAGATI 14	RIMASTI DA PAGARE 15 (16 - 14)	VARIAZIONI		PREVISIONI 19	PAGAMENTI 20	DIFFERENZE RISPETTO ALLE PREVISIONI					
				TOTALI 16 (14 + 15)	IN + 17 (16 - 13)			IN - 18 (13 - 16)	IN + 21 (20 - 19)		IN - 22 (19 - 20)		
1.04.007.0054													
I.C.S. 54	0.00	0.00	0.00	0.00	0.00	287.86	275.17					12.69	0.00
1.04.007.0069													
I.C.S. 69	0.00	0.00	0.00	0.00	0.00	1.118.45	1.249.31					69.14	0.00
1.04.007.0077													
I.C.S. 77	0.00	0.00	0.00	0.00	0.00	5.78	0.00					5.78	0.00
1.04.007.1201													
I.C.S. 1201	0.00	0.00	0.00	0.00	0.00	232.19	174.40					57.79	0.00
1.04.007.1205													
I.C.S. 1205	0.00	0.00	0.00	0.00	0.00	500.00	466.00					34.00	0.00

## RENDICONTO FINANZIARIO SPESE - ESERCIZIO 2004

Parte A

CODICE	DESCRIZIONE	G E S T I O N E						D I				C O M P E T E N Z A		
		INIZIALI	P R E V I S I O N I		DEFINITIVE	PAGATE	RIMASTE DA PAGARE	TOTALI IMPEGNATI	D I F F E R E N Z E R I S P E T T O A L L E P R E V I S I O N I		IN +	IN -	12 (7 - 10)	
			IN AUMENTO	IN DIMINUZIONE					7 (4 + 5 - 6)	8				9 (10 - 8)
4	5 (7 - 4)	6 (4 - 7)	7 (4 + 5 - 6)	8	9 (10 - 8)	10 (8 + 9)	11 (10 - 7)	12 (7 - 10)						
1.04.007.1206	Spese postali, telefoniche, ecc. Convenzione IFNI 3	0,00	4.000,00	0,00	4.000,00	339,06	0,00	339,06				3.660,94		
	<b>Totale V.E. 7</b>	8.896,17	4.000,00	1.451,89	11.444,28	7.185,47	0,00	7.185,47				4.258,81		
1.04.008	VOCE ECONOMICA 8 - Assicurazioni contro rischi, furto, incendi, ecc.													
1.04.008.0000	VOCE ECONOMICA 8 - Assicurazioni contro rischi, furto, incendi, ecc.	2.950,00	0,00	0,00	2.950,00	2.345,00	0,00	2.345,00				605,00		
	<b>Totale V.E. 8</b>	2.950,00	0,00	0,00	2.950,00	2.345,00	0,00	2.345,00				605,00		
1.04.009	VOCE ECONOMICA 9 - Manutenzione e riparazione mobili, macchine d'ufficio, attrezzature scientifiche													
1.04.009.0000	VOCE ECONOMICA 9 - Manutenzione e riparazione mobili, macchine d'ufficio, attrezzature scientifiche	2.600,00	0,00	0,00	2.600,00	2.559,19	0,00	2.559,19				40,81		



## RENDICONTO FINANZIARIO SPESE - ESERCIZIO 2004

Parte B

CAPITOLO CODICE	GESTIONE DEI RESIDUI PASSIVI					GESTIONE DI CASSA				TOTALE DEI RESIDUI PASSIVI AL TERMINE DELL'ESERCIZIO 23 (9 + 15)		
	RESIDUI ALL'INIZIO DELL'ESERCIZIO 13	PAGATI 14	RIMASTI DA PAGARE 15 (16 - 14)	VARIAZIONI		PREVISIONI 19	PAGAMENTI 20	DIFFERENZE RISPETTO ALLE PREVISIONI				
				TOTALI 16 (14 + 15)	IN + 17 (16 - 13)			IN - 18 (13 - 16)	IN + 21 (20 - 19)		IN - 22 (19 - 20)	
1.04.007.1206												
I.C.S. 1206	0.00	0.00	0.00	0.00	0.00	4.000.00	319.06				3.660.94	0.00
I.V.E. 7	0.00	0.00	0.00	0.00	0.00	11.444.28	7.185.47				4.258.81	0.00
1.04.008												
1.04.008.0000												
I.C.S. 0	0.00	0.00	0.00	0.00	0.00	2.950.00	2.345.00				605.00	0.00
I.V.E. 8	0.00	0.00	0.00	0.00	0.00	2.950.00	2.345.00				605.00	0.00
1.04.009												
1.04.009.0000												
I.C.S. 0	0.00	0.00	0.00	0.00	0.00	2.600.00	2.559.19				40.81	0.00

## RENDICONTO FINANZIARIO SPESE - ESERCIZIO 2004

Parte A

CODICE	DESCRIZIONE	G E S T I O N E										C O M P E T E N Z A			
		I N I Z I A L I		P R E V I S I O N I		D E F I N I T I V E		P A G A T E		R I M A S T E		T O T A L I		D I F F E R E N Z E	
		I N A U M E N T O		I N D I M I N U Z I O N E		7 (4+5-6)		8		9 (10-8)		10 (8+9)		R I S P E T T O A L L E	
		4	5 (7-4)	6 (4-7)	7 (4+5-6)	8	9 (10-8)	10 (8+9)	11 (10-7)	12 (7-10)					
1.04.009.0049	Manutenzione mobile macchine d'ufficio Prog. Riselvitali	546,18	0,00	0,17	546,01	514,80	0,00	514,80	0,00	0,00	514,80	0,00	0,00	31,21	
1.04.009.1204	MANUTENZIONE E RIPARAZIONE MOBILI, MACCHINE D'UFFICIO CONV. SERVIZIO FORESTE PAT														
1.04.009.1206	Manutenzione e riparazione mobili, macchine ufficio ecc. Convenzione IFNI 3	300,00	0,00	0,00	300,00	0,00	0,00	0,00	0,00	0,00	0,00	0,00	0,00	300,00	
		0,00	4.000,00	0,00	4.000,00	0,00	0,00	0,00	0,00	0,00	0,00	0,00	0,00	4.000,00	
	<b>Totale V.E. 9</b>	3.446,18	4.000,00	0,17	7.446,01	3.073,99	0,00	3.073,99	0,00	0,00	3.073,99	0,00	0,00	4.372,02	
1.04.010	VOCE ECONOMICA 10 - Esercizio, manutenzione e noleggio automezzi e macchine agricole														
1.04.010.0000	VOCE ECONOMICA 10 - Esercizio, manutenzione e noleggio automezzi e macchine agricole	5.900,00	1.000,00	0,00	6.900,00	6.141,20	0,00	6.141,20	0,00	0,00	6.141,20	0,00	0,00	758,80	

## RENDICONTO FINANZIARIO SPESE - ESERCIZIO 2004

Parte B

CAPITOLO CODICE	GESTIONE DEI RESIDUI PASSIVI							GESTIONE DI CASSA				TOTALE DEI RESIDUI PASSIVI AL TERMINE DELL'ESERCIZIO 23 (9 + 15)	
	RESIDUI ALL'INIZIO DELL'ESERCIZIO	PAGATI	RIMASTI DA PAGARE	VARIAZIONI		TOTALI	PREVISIONI	PAGAMENTI	DIFFERENZE RISPETTO ALLE PREVISIONI				
				IN +	IN -				IN +	IN -			
13	14	15 (16 - 14)	17 (16 - 13)	18 (13 - 16)	16 (14 + 15)	19	20	21 (20 - 19)	22 (19 - 20)				
1.04.009.0049													
I.C.S. 48	0.00	0.00	0.00	0.00	0.00	566.01	514.80	11.21					0.00
1.04.009.1204													
I.C.S. 1204	0.00	0.00	0.00	0.00	0.00	300.00	0.00	300.00					0.00
1.04.009.1206													
I.C.S. 1206	0.00	0.00	0.00	0.00	0.00	4.000.00	0.00	4.000.00					0.00
I.V.E. 9	0.00	0.00	0.00	0.00	0.00	7.446.01	3.073.99	4.372.02					0.00
1.04.010													
1.04.010.0000													
I.C.S. 0	0.00	0.00	0.00	0.00	0.00	6.900.00	6.141.20	758.80					0.00

## RENDICONTO FINANZIARIO SPESE - ESERCIZIO 2004

Parte A

CODICE	DESCRIZIONE	GESTIONE					DI					COMPETENZA		
		PREVISIONI		SOMME IMPEGNATE			SOMME IMPEGNATE			DIFFERENZE RISPETTO ALLE PREVISIONI				
		INIZIALI	VARIAZIONI		DEFINITIVE	PAGATE	RIMASTE DA PAGARE	TOTALI IMPEGNATI	IN +	IN -				
4	5 (7-4)	6 (4-7)	7 (4+5-6)	8	9 (10-8)	10 (8+9)	11 (10-7)	12 (7-10)						
1.04.010.0049	Esercizio, manutenzione e noleggio automotzei e macchine agricole Prog. RI.SELV.ITALIA	7.111,57	0,00	2.112,91	4.998,66	4.998,66	0,00	4.998,66	0,00					
1.04.010.0054	ESERCIZIO, MANUTENZIONE E NOLEGGIO AUTOMEZZI E MACCHINE AGRICOLE PROG. IPPO	161,60	0,00	40,96	120,64	120,64	0,00	120,64	0,00					
1.04.010.1202	Esercizio, manutenzione enoleggio automotzei e macchine agricole Conv. Abruzzo	2.000,00	0,00	2.000,00	0,00	0,00	0,00	0,00	0,00					
1.04.010.1206	Esercizio, manutenzione e noleggio automotzei ecc. Convenzione IFNI 3	0,00	5.000,00	0,00	5.000,00	3.975,98	0,00	3.975,98	0,00				1.024,02	
	<b>Totale V.E. 10</b>	15.173,17	6.000,00	4.153,87	17.019,30	15.236,48	0,00	15.236,48	0,00				1.782,82	

## RENDICONTO FINANZIARIO SPESE - ESERCIZIO 2004

Parte B

CAPITOLO CODICE	G E S T I O N E  D E I  R E S I D U I  P A S S I V I					G E S T I O N E  D I  C A S S A				TOTALE DEI RESIDUI PASSIVI AL TERMINE DELL'ESERCIZIO 23 (9 + 15)	
	RESIDUI ALL'INIZIO DELL'ESERCIZIO 13	PAGATI 14	RIMASTI DA PAGARE 15 (16 - 14)	VARIAZIONI		PREVISIONI 19	PAGAMENTI 20	DIFFERENZE RISPETTO ALLE PREVISIONI			
				IN + 17 (16 - 13)	IN - 18 (13 - 16)			IN + 21 (20 - 19)	IN - 22 (19 - 20)		
1.04.010.0049											
I.C.S. 49	0.00	0.00	0.00	0.00	0.00	4.998.66	4.998.66	0.00	0.00	0.00	0.00
1.04.010.0054											
I.C.S. 54	0.00	0.00	0.00	0.00	0.00	120.64	120.64	0.00	0.00	0.00	0.00
1.04.010.1202											
I.C.S. 1202	0.00	0.00	0.00	0.00	0.00	0.00	0.00	0.00	0.00	0.00	0.00
1.04.010.1206											
I.C.S. 1206	0.00	0.00	0.00	0.00	0.00	5.000.00	1.975.99	1.024.02	0.00	0.00	0.00
I.V.E. 10	0.00	0.00	0.00	0.00	0.00	17.019.30	15.216.48	1.782.82	0.00	0.00	0.00



## RENDICONTO FINANZIARIO SPESE - ESERCIZIO 2004

Parte B

CAPITOLO CODICE	G E S T I O N E  D E I  R E S I D U I  P A S S I V I				G E S T I O N E  D I  C A S S A				TOTALE DEI RESIDUI PASSIVI AL TERMINE DELL'ESERCIZIO		
	RESIDUI ALL'INIZIO DELL'ESERCIZIO	PAGATI	RIMASTI DA PAGARE	TOTALI	VARIAZIONI		PREVISIONI	PAGAMENTI		DIFFERENZE RISPETTO ALLE PREVISIONI	
					IN +	IN -				IN +	IN -
13	14	15 (16 - 14)	16 (14 + 15)	17 (16 - 13)	18 (13 - 16)	19	20	21 (20 - 19)	22 (19 - 20)	23 (9 + 15)	
1.04.011											
1.04.011.0000											
I.C.S.0	13.526,10	13.526,10	0,00	13.526,10	0,00	28.826,10	24.187,90	4.638,20		4.794,19	
1.04.011.0049											
I.C.S.48	0,00	0,00	0,00	0,00	0,00	2.000,00	1.917,04	82,96		82,96	
1.04.011.1201											
I.C.S.1201	0,00	0,00	0,00	0,00	0,00	2.185,98	1.157,23	1.028,75		0,00	
1.04.011.1206											
I.C.S.1206	0,00	0,00	0,00	0,00	0,00	7.000,00	5.204,05	1.795,95		16,56	
I.V.E.11	13.526,10	13.526,10	0,00	13.526,10	0,00	40.012,08	32.466,22	7.545,86		4.293,71	

## RENDICONTO FINANZIARIO SPESE - ESERCIZIO 2004

Parte A

CODICE	DESCRIZIONE	G E S T I O N E						D I				C O M P E T E N Z A			
		I N I Z I A L I		V A R I A Z I O N I		D E F I N I T I V E	P A G A T E	R I M A S T E	T O T A L I	D I F F E R E N Z E		I N -	I N -		
		4	5 (7-4)	6 (4-7)	7 (4+5-6)					8	9 (10-8)			10 (8+9)	11 (10-7)
						IN AUMENTO	IN DIMINUZIONE	DA PAGARE	IMPEGNATI			IN +	IN -		
1.04.012	VOCE ECONOMICA 12 - Spese per l'acquisto di pubblicazioni di frequente consultazione e d'uso ufficio	11.100,00	0,00	0,00	11.100,00	7.839,51	111,79	7.951,30					3.148,70		
1.04.012.0000	VOCE ECONOMICA 12 - Spese per l'acquisto di pubblicazioni di frequente consultazione e d'uso ufficio														
1.04.012.0049	Acquisto pubblicazioni di frequente consultazione Prog. Riservitalia	1.638,61	0,00	1.342,70	295,91	191,50	0,00	191,50					104,41		
	<b>Totale V.E. 12</b>	12.738,61	0,00	1.342,70	11.395,91	8.031,01	111,79	8.142,80					3.253,11		
1.04.013	VOCE ECONOMICA 13 - Corrispettivi per prestazioni professionali ed incarichi speciali nell'interesse dell'Istituto														
1.04.013.0000	VOCE ECONOMICA 13 - Corrispettivi per prestazioni professionali ed incarichi speciali nell'interesse dell'Istituto	8.000,00	300,00	0,00	8.300,00	7.990,28	180,00	8.170,28					129,72		



## RENDICONTO FINANZIARIO SPESE - ESERCIZIO 2004

Parte B

CAPITOLO CODICE	GESTIONE DEI RESIDUI PASSIVI					GESTIONE DI CASSA				TOTALE DEI RESIDUI PASSIVI AL TERMINE DELL'ESERCIZIO 23 (9 + 15)	
	RESIDUI ALL'INIZIO DELL'ESERCIZIO 13	PAGATI 14	RIMASTI DA PAGARE 15 (16 - 14)	VARIAZIONI		PREVISIONI 19	PAGAMENTI 20	DIFFERENZE RISPETTO ALLE PREVISIONI			
				TOTALI 16 (14 + 15)	IN + 17 (16 - 13)			IN - 18 (13 - 16)	IN + 21 (20 - 19)		IN - 22 (19 - 20)
1.04.012											
1.04.012.0000											
I.C.S.0	1.07.99	0.00	0.00	0.00	0.00	10.621.28	7.819.51	2.781.77			111.79
1.04.012.0049											
I.C.S.48	1.292.70	1.292.70	0.00	0.00	0.00	2.881.11	1.484.20	1.397.11			0.00
I.V.E.12	1.400.69	1.292.70	0.00	0.00	-107.99	11.502.59	9.321.71	4.178.88			111.29
1.04.013											
1.04.013.0000											
I.C.S.0	0.00	0.00	0.00	0.00	0.00	8.300.00	7.990.28	309.72			180.00

## RENDICONTO FINANZIARIO SPESE - ESERCIZIO 2004

Parte A

CODICE	DESCRIZIONE	G E S T I O N E						D I				C O M P E T E N Z A		
		INIZIALI	P R E V I S I O N I		DEFINITIVE	PAGATE	RIMASTE DA PAGARE	TOTALI IMPEGNATI	D I F F E R E N Z E R I S P E T T O A L L E P R E V I S I O N I		IN +	IN -	IN -	
			IN AUMENTO	IN DIMINUZIONE					IN +	IN -				
		4	5 (7-4)	6 (4-7)	7 (4+5-6)	8	9 (10-8)	10 (8+9)	11 (10-7)	12 (7-10)				
1.04.013.0049	Corrispettivi per prestazioni professionali ed in-carichi speciali Prog. RI-SELV.ITALIA	84.000,00	6.197,52	0,00	90.197,52	84.000,00	6.000,00	90.000,00					197,52	
1.04.013.1201	Corrispettivi per prestazioni professionali ed incarichi speciali Conv. I.F.N.I.	340,89	0,00	0,00	340,89	0,00	0,00	0,00					340,89	
1.04.013.1204	CORRISPETTIVI PER PRESTAZIONI PROF.LI ED INCARICHI SPECIALI CONV. SERVIZIO FORESTE PAT	0,00	0,00	0,00	0,00	0,00	0,00	0,00					0,00	
1.04.013.1206	Corrispettivi per prestazioni prof.li ed incarichi speciali Convenzione IFNI 3	0,00	130.000,00	5.000,00	125.000,00	22.800,00	0,00	22.800,00					102.200,00	
1.04.013.1207	CORRISPETTIVI PER PRESTAZIONI PROF.LI PROGETTO PAT PARMA	0,00	81.290,00	0,00	81.290,00	0,00	0,00	0,00					81.290,00	

## RENDICONTO FINANZIARIO SPESE - ESERCIZIO 2004

Parte B

CAPITOLO CODICE	GESTIONE DEI RESIDUI PASSIVI				GESTIONE DI CASSA				TOTALE DEI RESIDUI PASSIVI AL TERMINE DELL'ESERCIZIO 23 (9 + 15)	
	RESIDUI ALL'INIZIO DELL'ESERCIZIO 13	PAGATI 14	RIMASTI DA PAGARE 15 (16 - 14)	VARIAZIONI		PREVISIONI 19	PAGAMENTI 20	DIFFERENZE RISPETTO ALLE PREVISIONI		
				IN + 17 (16 - 13)	IN - 18 (13 - 16)			IN + 21 (20 - 19)		IN - 22 (19 - 20)
1.04.013.0049	0.00	0.00	0.00	0.00	0.00	90.197.52	84.000.00	6.197.52		6.000.00
I.C.S.-49										
1.04.013.1201										
I.C.S.-1201	46.320.00	46.320.00	0.00	0.00	0.00	46.660.89	46.320.00	340.89		0.00
1.04.013.1204										
I.C.S.-1204	13.350.00	13.350.00	0.00	0.00	0.00	13.350.00	13.350.00	0.00		0.00
1.04.013.1206										
I.C.S.-1206	0.00	0.00	0.00	0.00	0.00	125.000.00	22.800.00	102.200.00		0.00
1.04.013.1207										
I.C.S.-1207	0.00	0.00	0.00	0.00	0.00	81.290.00	0.00	81.290.00		0.00

## RENDICONTO FINANZIARIO SPESE - ESERCIZIO 2004

Parte A

CODICE	C A P I T O L O	DESCRIZIONE	G E S T I O N E				D I				C O M P E T E N Z A		
			INIZIALI	P R E V I S I O N I		DEFINITIVE	PAGATE	RIMASTE DA PAGARE	TOTALI IMPEGNATI	D I F F E R E N Z E R I S P E T T O A L L E P R E V I S I O N I			
				IN AUMENTO	IN DIMINUZIONE					IN +	IN -		
			5 (7-4)	6 (4-7)	7 (4+5-6)	8	9 (10-8)	10 (8+9)	11 (10-7)	12 (7-10)			
			4										
			92.340,89	217.787,52	5.000,00	305.128,41	114.790,28	6.180,00	120.970,28				184.158,13
1.04.014		Totale V.E. 13											
		VOCE ECONOMICA 14 - Spese per concorsi, funzionamento di commissioni ecomitati											
1.04.014.0000		VOCE ECONOMICA 14 - Spese per concorsi, funzionamento di commissioni ecomitati											
			2.000,00	2.400,00	0,00	4.400,00	3.733,58	0,00	3.733,58				666,42
		Totale V.E. 14											
			2.000,00	2.400,00	0,00	4.400,00	3.733,58	0,00	3.733,58				666,42
1.04.015		VOCE ECONOMICA 15 - Spese per accertamenti sanitari, cure, ricoveri e protesi											
1.04.015.0000		VOCE ECONOMICA 15 - Spese per accertamenti sanitari, cure, ricoveri e protesi											
			1.300,00	0,00	0,00	1.300,00	961,79	61,20	1.022,99				277,01
		Totale V.E. 15											
			1.300,00	0,00	0,00	1.300,00	961,79	61,20	1.022,99				277,01

**RENDICONTO FINANZIARIO SPESE - ESERCIZIO 2004**

Parte B

CAPITOLO CODICE	GESTIONE DEI RESIDUI PASSIVI					GESTIONE DI CASSA					TOTALE DEI RESIDUI PASSIVI AL TERMINE DELL'ESERCIZIO
	RESIDUI ALL'INIZIO DELL'ESERCIZIO	PAGATI	RIMASTI DA PAGARE	VARIAZIONI		TOTALI	PREVISIONI	PAGAMENTI	DIFFERENZE RISPETTO ALLE PREVISIONI		
				IN +	IN -				IN +	IN -	
13	14	15 (16 - 14)	16 (14 + 15)	17 (16 - 13)	18 (13 - 16)	19	20	21 (20 - 19)	22 (19 - 20)	23 (9 + 15)	
I.V.E. 13	59.670,00	59.670,00	0,00	59.670,00	0,00	164.798,41	174.460,28	190.338,13		6.180,00	
1.04.014											
1.04.014.0000											
I.C.S. 0	0,00	0,00	0,00	0,00	0,00	4.400,00	3.733,58	666,42		0,00	
I.V.E. 14	0,00	0,00	0,00	0,00	0,00	4.400,00	3.733,58	666,42		0,00	
1.04.015											
1.04.015.0000											
I.C.S. 0	0,00	0,00	0,00	0,00	0,00	1.300,00	961,79	338,21		61,20	
I.V.E. 15	0,00	0,00	0,00	0,00	0,00	1.300,00	961,79	338,21		61,20	



**RENDICONTO FINANZIARIO SPESE - ESERCIZIO 2004**

Parte B

CAPITOLO CODICE	G E S T I O N E  D E I  R E S I D U I  P A S S I V I					G E S T I O N E  D I  C A S S A					TOTALE DEI RESIDUI PASSIVI AL TERMINE DELL'ESERCIZIO 23 (9 + 15)	
	RESIDUI ALL'INIZIO DELL'ESERCIZIO 13	PAGATI 14	RIMASTI DA PAGARE 15 (16 - 14)	TOTALI 16 (14 + 15)	VARIAZIONI IN + 17 (16 - 13)	IN - 18 (13 - 16)	PREVISIONI 19	PAGAMENTI 20	DIFFERENZE RISPETTO ALLE PREVISIONI IN + 21 (20 - 19)	IN - 22 (19 - 20)		
1.04.019												
1.04.019.0000												
I.C.S. 0	0.00	0.00	0.00	0.00	0.00	0.00	0.00	0.00	0.00	5.300.00	5.300.00	0.00
1.04.019.0069												
I.C.S. 69	0.00	0.00	0.00	0.00	0.00	0.00	0.00	0.00	0.00	1.536.46	1.536.46	0.00
1.04.019.0077												
I.C.S. 77	0.00	0.00	0.00	0.00	0.00	0.00	0.00	0.00	0.00	1.549.37	1.549.37	0.00
1.04.019.1202												
I.C.S. 1202	0.00	0.00	0.00	0.00	0.00	0.00	0.00	0.00	0.00	0.00	0.00	0.00
I.V.E. 19	0.00	0.00	0.00	0.00	0.00	0.00	0.00	0.00	0.00	8.385.83	8.385.83	0.00







## RENDICONTO FINANZIARIO SPESE - ESERCIZIO 2004

Parte A

CODICE	DESCRIZIONE	G E S T I O N E				D I				C O M P E T E N Z A		
		P R E V I S I O N I		V A R I A Z I O N I		D E F I N I T I V E		S O M M E		I M P E G N A T E		D I F F E R E N Z E
		INIZIALI	IN AUMENTO	IN DIMINUIZIONE	DEFINITIVE	PAGATE	DA PAGARE	TOTALI	IN +	IN -	RISPETTO ALLE PREVISIONI	
4	5 (7-4)	6 (4-7)	7 (4+5-6)	8	9 (10-8)	10 (8+9)	11 (10-7)	12 (7-10)				
1.04.024.0000	VOCE ECONOMICA 24 - Spese ed indennizzi a terzi per ricerche di laboratorio e di campagna	3.000,00	200,00	0,00	3.200,00	2.599,60	576,00	3.175,60			24,40	
1.04.024.1207	SPESE PER RIC. DI LABORATORIO E CAMPAGNA PROGETTO PAT PARMA	0,00	2.000,00	0,00	2.000,00	450,00	237,00	687,00			1.313,00	
	<b>Totale V.E. 24</b>	3.000,00	2.200,00	0,00	5.200,00	3.049,60	813,00	3.862,60			1.337,40	
1.04.031	CORRISPETTIVI PER PRESTAZIONI PROFESSIONALI ED INCARICHI SPECIALI CONVENZIONE P.A.T MODERNA											
1.04.031.0077	CORRISPETTIVI PER PRESTAZIONI PROFESSIONALI ED INCARICHI SPECIALI CONVENZIONE P.A.T MODERNA	9.280,37	0,00	0,00	9.280,37	3.750,00	0,00	3.750,00			5.530,37	
	<b>Totale V.E. 31</b>	9.280,37	0,00	0,00	9.280,37	3.750,00	0,00	3.750,00			5.530,37	
	<b>Totale Categoria 4</b>	292.428,38	295.952,26	42.328,63	546.052,03	249.129,79	12.655,76	261.785,55			284.266,48	

## RENDICONTO FINANZIARIO SPESE - ESERCIZIO 2004

Parte B

CAPITOLO CODICE	GESTIONE DEI RESIDUI PASSIVI					GESTIONE DI CASSA					TOTALE DEI RESIDUI PASSIVI AL TERMINE DELL'ESERCIZIO 23 (9 + 15)	
	RESIDUI ALL'INIZIO DELL'ESERCIZIO 13	PAGATI 14	RIMASTI DA PAGARE 15 (16 - 14)	VARIAZIONI		TOTALI 16 (14 + 15)	PREVISIONI 19	PAGAMENTI 20	DIFFERENZE RISPETTO ALLE PREVISIONI			
				IN + 17 (16 - 13)	IN - 18 (13 - 16)				IN + 21 (20 - 19)	IN - 22 (19 - 20)		
1.04.024.0000												
I.C.S. 0	576,00	576,00	0,00	0,00	0,00	3.776,00	3.175,60	600,40			576,00	
1.04.024.1207												
I.C.S. 1207	0,00	0,00	0,00	0,00	0,00	2.000,00	450,00	1.550,00			237,00	
I.V.E. 24	576,00	576,00	0,00	0,00	0,00	5.776,00	3.625,60	2.150,40			813,00	
1.04.031												
1.04.031.0077												
I.C.S. 77	0,00	0,00	0,00	0,00	0,00	9.280,37	3.750,00	5.530,37			0,00	
I.V.E. 31	0,00	0,00	0,00	0,00	0,00	9.280,37	3.750,00	5.530,37			0,00	
1.04.031.0077												
I.Categoria A	78.714,96	78.606,92	0,00	0,00	0,00	626.348,15	327.736,76	298.611,39			12.655,76	



## RENDICONTO FINANZIARIO SPESE - ESERCIZIO 2004

Parte B

CAPITOLO CODICE	G E S T I O N E  D E I  R E S I D U I  P A S S I V I					G E S T I O N E  D I  C A S S A					TOTALE DEI RESIDUI PASSIV AL TERMINE DELL'ESERCIZIO
	RESIDUI ALL'INIZIO DELL'ESERCIZIO	PAGATI	RIMASTI DA PAGARE	VARIAZIONI		TOTALI	PREVISIONI	PAGAMENTI	DIFFERENZE RISPETTO ALLE PREVISIONI		
				IN +	IN -				IN +	IN -	
13	14	15 (16 - 14)	17 (16 - 13)	18 (13 - 16)	16 (14 + 15)	19	20	21 (20 - 19)	22 (19 - 20)	23 (9 + 15)	
1.05											
1.05.001											
1.05.001.0000											
I.C.S. 0	0.00	0.00	0.00	0.00	0.00	1.760.26	0.00	1.760.26		0.00	
1.05.001.0049											
I.C.S. 48	0.00	0.00	0.00	0.00	0.00	1.8.592.48	16.526.72	2.065.76		0.00	
1.05.001.1201											
I.C.S. 1201	0.00	0.00	0.00	0.00	0.00	4.730.23	2.209.07	2.521.16		0.00	
1.05.001.1203											
I.C.S. 1203	0.00	0.00	0.00	0.00	0.00	319.447.85	97.687.37	221.760.48		0.00	
1.05.001.1206											
I.C.S. 1206	0.00	0.00	0.00	0.00	0.00	83.133.70	0.00	83.133.70		0.00	

## RENDICONTO FINANZIARIO SPESE - ESERCIZIO 2004

Parte A

CODICE	DESCRIZIONE	G E S T I O N E						D I					C O M P E T E N Z A			
		INIZIALI	P R E V I S I O N I		DEFINITIVE	PAGATE	RIMASTE DA PAGARE	TOTALI IMPEGNATI	D I F F E R E N Z E R I S P E T T O A L L E P R E V I S I O N I							
			IN AUMENTO	IN DIMINUZIONE					IN +	IN -						
4	5 (7-4)	6 (4-7)	7 (4+5-6)	8	9 (10-8)	10 (8+9)	11 (10-7)	12 (7-10)								
	<b>Totale V.E. 1</b>	142.661,59	292.326,72	7.323,79	427.664,52	116.423,16	0,00	116.423,16					311.241,36			
1.05.002	Assegni di ricerca Prog. Riseivitalia															
1.05.002.0049	Assegni di ricerca Prog. Riseivitalia	41.701,38	0,00	809,64	40.891,74	37.844,76	0,00	37.844,76					3.046,98			
	<b>Totale V.E. 2</b>	41.701,38	0,00	809,64	40.891,74	37.844,76	0,00	37.844,76					3.046,98			
	<b>Totale Categoria 5</b>	184.362,97	292.326,72	8.133,43	468.556,26	154.267,92	0,00	154.267,92					314.288,34			
1.06	CATEGORIA 6 - TRASFERIMENTI PASSIVI															
1.06.001	VOCE ECONOMICA 1 - Interventi assis. a favore del personale in servizio di quello cessato dal serv.ed alle loro famigli															
1.06.001.1207	TRASFERIMENTI AD ENTI PUBBLICI PROGETTO PAT PARMA	0,00	144.000,00	0,00	144.000,00	0,00	144.000,00	144.000,00					0,00			
	<b>Totale V.E. 1</b>	0,00	144.000,00	0,00	144.000,00	0,00	144.000,00	144.000,00					0,00			

## RENDICONTO FINANZIARIO SPESE - ESERCIZIO 2004

Parte B

CAPITOLO	G E S T I O N E  D E I  R E S I D U I  P A S S I V I				G E S T I O N E  D I  C A S S A				TOTALE DEI RESIDUI PASSIVI AL TERMINE DELL'ESERCIZIO 23 (9 + 15)		
	RESIDUI ALL'INIZIO DELL'ESERCIZIO	PAGATI	RIMASTI DA PAGARE	TOTALI	VARIAZIONI		PREVISIONI	PAGAMENTI		DIFFERENZE RISPETTO ALLE PREVISIONI	
					IN +	IN -				IN +	IN -
CODICE	13	14	15 (16 - 14)	16 (14 + 15)	17 (16 - 13)	18 (13 - 16)	19	20	21 (20 - 19)	22 (19 - 20)	
I.V.E. 1	0.00	0.00	0.00	0.00	0.00	0.00	427.664,52	116.423,16		311.241,36	0.00
1.05.002											
1.05.002.0049											
I.C.S. 48	0.00	0.00	0.00	0.00	0.00	0.00	40.891,74	37.844,76		3.046,98	0.00
I.V.E. 2	0.00	0.00	0.00	0.00	0.00	0.00	40.891,74	37.844,76		3.046,98	0.00
I.Categoria 5	0.00	0.00	0.00	0.00	0.00	0.00	468.556,26	154.267,92		314.288,34	0.00
1.06											
1.06.001											
1.06.001.1207											
I.C.S. 1207	0.00	0.00	0.00	0.00	0.00	0.00	144.000,00	0.00		144.000,00	144.000,00
I.V.E. 1	0.00	0.00	0.00	0.00	0.00	0.00	144.000,00	0.00		144.000,00	144.000,00

## RENDICONTO FINANZIARIO SPESE - ESERCIZIO 2004

Parte A

CODICE	DESCRIZIONE	G E S T I O N E						C O M P E T E N Z A					
		P R E V I S I O N I		S O M M E		I M P E G N A T E		D I F F E R E N Z E		R I S P E T T O A L L E			
		INIZIALI	VARIAZIONI	DEFINITIVE	PAGATE	RIMASTE	TOTALI	IN +	IN -	PREVISIONI	PREVISIONI		
4	5 (7-4)	6 (4-7)	7 (4+5-6)	8	9 (10-8)	10 (8+9)	11 (10-7)	12 (7-10)					
	<b>Totale Categoria 6</b>	0,00	144.000,00	0,00	144.000,00	0,00	144.000,00	144.000,00	0,00	0,00	0,00		
1.07	CATEGORIA 7 - ONERI FINANZIARI												
1.07.003	VOCE ECONOMICA 3 - Spese e commissioni bancarie												
1.07.003.0000	VOCE ECONOMICA 3 - Spese e commissioni bancarie												
	<b>Totale V.E. 3</b>	250,00	0,00	0,00	250,00	77,00	0,00	77,00	0,00	0,00	77,00		173,00
	<b>Totale Categoria 7</b>	250,00	0,00	0,00	250,00	77,00	0,00	77,00	0,00	0,00	77,00		173,00
1.08	CATEGORIA 8 - ONERI TRIBUTARI												
1.08.001	VOCE ECONOMICA 1 - Imposte, tasse e tributi vari												
1.08.001.0000	VOCE ECONOMICA 1 - Imposte, tasse e tributi vari												
		15.400,00	0,00	0,00	15.400,00	15.304,22	0,00	15.304,22	0,00	0,00	15.304,22		95,78



## RENDICONTO FINANZIARIO SPESE - ESERCIZIO 2004

Parte B

CAPITOLO CODICE	GESTIONE DEI RESIDUI PASSIVI					GESTIONE DI CASSA				TOTALE DEI RESIDUI PASSIVI AL TERMINE DELL'ESERCIZIO 23 (9 + 15)
	RESIDUI ALL'INIZIO DELL'ESERCIZIO 13	PAGATI 14	RIMASTI DA PAGARE 15 (16 - 14)	VARIAZIONI		PREVISIONI 19	PAGAMENTI 20	DIFFERENZE RISPETTO ALLE PREVISIONI		
				TOTALI 16 (14 + 15)	IN + 17 (16 - 13)			IN - 18 (13 - 16)	IN + 21 (20 - 19)	
I.Categoria 6	0.00	0.00	0.00	0.00	0.00	144.000.00	0.00	0.00	344.000.00	144.000.00
1.07										
1.07.003										
1.07.003.0000										
I.C.S.0	0.00	0.00	0.00	0.00	0.00	250.00	27.00	0.00	173.00	0.00
I.V.E.3	0.00	0.00	0.00	0.00	0.00	250.00	77.00	0.00	173.00	0.00
I.Categoria 7	0.00	0.00	0.00	0.00	0.00	250.00	77.00	0.00	173.00	0.00
1.08										
1.08.001										
1.08.001.0000										
I.C.S.0	0.00	0.00	0.00	0.00	0.00	16.285.19	15.304.22	0.00	980.97	0.00

## RENDICONTO FINANZIARIO SPESE - ESERCIZIO 2004

Parte A

CODICE	DESCRIZIONE	G E S T I O N E						D I				C O M P E T E N Z A					
		I N I Z I A L I		V A R I A Z I O N I		P R E V I S I O N I		D E F I N I T I V E		P A G A T E		S O M M E I M P E G N A T E		T O T A L I		D I F F E R E N Z E R I S P E T T O A L L E P R E V I S I O N I	
		4	5 (7-4)	6 (4-7)	7 (4+5-6)	8	9 (10-8)	10 (8+9)	11 (10-7)	12 (7-10)	IN +	IN -	IN +	IN -	IN +	IN -	
1.08.001.0077	Imposte, tasse e tributi vari Prog. PAT MODERNA	4.742,79	0,00	0,00	4.742,79	3.503,55	0,00	3.503,55	0,00	3.503,55	0,00	3.503,55			1.239,24		
1.08.001.1201	Imposte, tasse, tributi vari Conv. I.F.N.I.																
1.08.001.1203	IMPOSTE, TASSE E TRIBUTI VARI PER ASSEGNI DI RICERCA M.I.P.A.F.	28.172,89	0,00	0,00	28.172,89	23.472,96	4.699,93	28.172,89	0,00	28.172,89	0,00	28.172,89		0,00			
1.08.001.1204	IMPOSTE, TASSE, TRIBUTI VARI CONV. SERVIZIO FORESTE PAT	15.357,29	0,00	0,00	15.357,29	0,00	0,00	15.357,29	0,00	15.357,29	0,00	15.357,29			15.357,29		
1.08.001.1205	IMPOSTE, TASSE, TRIBUTI VARI CONV. COMUNE DI CAVALESE	4.000,00	0,00	1.333,33	2.666,67	2.666,67	0,00	2.666,67	2.666,67	2.666,67	0,00	2.666,67		0,00			
		600,00	0,00	0,00	600,00	0,00	600,00	600,00	0,00	600,00	0,00	600,00		0,00			

Parte B

## RENDICONTO FINANZIARIO SPESE - ESERCIZIO 2004

CAPITOLO CODICE	GESTIONE DEI RESIDUI PASSIVI					GESTIONE DI CASSA				TOTALE DEI RESIDUI PASSIVI AL TERMINE DELL'ESERCIZIO 23 (9 + 15)			
	RESIDUI ALL'INIZIO DELL'ESERCIZIO 13	PAGATI 14	RIMASTI DA PAGARE 15 (16 - 14)	VARIAZIONI		TOTALI 16 (14 + 15)	PREVISIONI 19	PAGAMENTI 20	DIFFERENZE RISPETTO ALLE PREVISIONI				
				IN + 17 (16 - 13)	IN - 18 (13 - 16)				IN + 21 (20 - 19)		IN - 22 (19 - 20)		
1.08.001.0077													
I.C.S. 77	0,00	0,00	0,00	0,00	0,00	0,00	4.742,79	3.503,55		1.239,24			0,00
1.08.001.1201													
I.C.S. 1201	0,00	0,00	0,00	0,00	0,00	0,00	28.172,89	23.472,96		4.639,93			4.639,93
1.08.001.1203													
I.C.S. 1203	0,00	0,00	0,00	0,00	0,00	0,00	1.535,29	0,00		1.535,29			0,00
1.08.001.1204													
I.C.S. 1204	0,00	0,00	0,00	0,00	0,00	0,00	2.666,67	2.666,67		0,00			0,00
1.08.001.1205													
I.C.S. 1205	0,00	0,00	0,00	0,00	0,00	0,00	600,00	0,00		600,00			600,00

## RENDICONTO FINANZIARIO SPESE - ESERCIZIO 2004

Parte A

CODICE	DESCRIZIONE	G E S T I O N E						D I				C O M P E T E N Z A			
		P R E V I S I O N I		V A R I A Z I O N I		DEFINITIVE	PAGATE	RIMASTE DA PAGARE	TOTALI IMPEGNATI	D I F F E R E N Z E R I S P E T T O A L L E P R E V I S I O N I					
		INIZIALI	IN AUMENTO	IN DIMINUZIONE	7 (4+5-6)					8	9 (10-8)	10 (8+9)	IN +	IN -	
4	5 (7-4)	6 (4-7)	7 (4+5-6)	8	9 (10-8)	10 (8+9)	11 (10-7)	12 (7-10)							
1.08.001.1206	Imposte, tasse e tributi vari Convenzione INF13	0,00	67.000,00	0,00	67.000,00	0,00	60.903,00	0,00	60.903,00				6.097,00		
1.08.001.1207	IMPOSTE TASSE TRIB. VARI PROGETTO PAT PARMA	0,00	10.524,00	0,00	10.524,00	0,00	0,00	0,00	0,00				10.524,00		
	<b>Totale V.E. 1</b>	68.272,97	77.524,00	1.333,33	144.463,64	105.850,40	5.299,93	111.150,33					33.313,31		
	<b>Totale Categoria 8</b>	68.272,97	77.524,00	1.333,33	144.463,64	105.850,40	5.299,93	111.150,33					33.313,31		
1.09	CATEGORIA 9 - POSTE CORRETTIVE E COMPENSATIVE DI ENTRATE CORRENTI												0,00		
1.09.001	VOCE ECONOMICA 1 - Restituzioni e rimborsi diversi														
1.09.001.0000	VOCE ECONOMICA 1 - Restituzioni e rimborsi diversi	1.000,00	0,00	0,00	1.000,00	0,00	0,00	0,00	0,00				1.000,00		
	<b>Totale V.E. 1</b>	1.000,00	0,00	0,00	1.000,00	0,00	0,00	0,00	0,00				1.000,00		

## RENDICONTO FINANZIARIO SPESE - ESERCIZIO 2004

Parte B

CAPITOLO CODICE	G E S T I O N E  D E I  R E S I D U I  P A S S I V I				G E S T I O N E  D I  C A S S A				TOTALE DEI RESIDUI PASSIVI AL TERMINE DELL'ESERCIZIO 23 (9 + 15)		
	RESIDUI ALL'INIZIO DELL'ESERCIZIO 13	PAGATI 14	RIMASTI DA PAGARE 15 (16 - 14)	TOTALI 16 (14 + 15)	V A R I A Z I O N I		PREVISIONI 19	PAGAMENTI 20		D I F F E R E N Z E R I S P E T T O  A L L E P R E V I S I O N I	
					IN + 17 (16 - 13)	IN - 18 (13 - 16)				IN + 21 (20 - 19)	IN - 22 (19 - 20)
1.08.001.1206	0.00	0.00	0.00	0.00	0.00	0.00	67.000.00	60.903.00	6.097.00	0.00	
1.08.001.1207	0.00	0.00	0.00	0.00	0.00	0.00	0.00	0.00	0.00	0.00	
I.C.S.1207	0.00	0.00	0.00	0.00	0.00	0.00	10.524.00	0.00	10.524.00	0.00	
I.V.E.1	0.00	0.00	0.00	0.00	0.00	0.00	145.348.83	105.850.40	39.498.43	5.299.93	
I.Categoria.8	0.00	0.00	0.00	0.00	0.00	0.00	145.348.83	105.850.40	39.498.43	5.299.93	
1.09	0.00	0.00	0.00	0.00	0.00	0.00	0.00	0.00	0.00	0.00	
1.09.001	0.00	0.00	0.00	0.00	0.00	0.00	0.00	0.00	0.00	0.00	
1.09.001.0000	0.00	0.00	0.00	0.00	0.00	0.00	0.00	0.00	0.00	0.00	
I.C.S.0	0.00	0.00	0.00	0.00	0.00	0.00	1.000.00	0.00	1.000.00	0.00	
I.V.E.1	0.00	0.00	0.00	0.00	0.00	0.00	1.000.00	0.00	1.000.00	0.00	



## RENDICONTO FINANZIARIO SPESE - ESERCIZIO 2004

Parte B

CAPITOLO CODICE	GESTIONE DEI RESIDUI PASSIVI						GESTIONE DI CASSA				TOTALE DEI RESIDUI PASSIVI AL TERMINE DELL'ESERCIZIO 23 (9 + 15)
	RESIDUI ALL'INIZIO DELL'ESERCIZIO 13	PAGATI 14	RIMASTI DA PAGARE 15 (16 - 14)	VARIAZIONI		TOTALI 16 (14 + 15)	PREVISIONI 19	PAGAMENTI 20	DIFFERENZE RISPETTO ALLE PREVISIONI		
				IN + 17 (16 - 13)	IN - 18 (13 - 16)				IN + 21 (20 - 19)	IN - 22 (19 - 20)	
I.Categoria 9	0,00	0,00	0,00	0,00	0,00	0,00	1.000,00	0,00	0,00	1.000,00	0,00
1.10											
1.10.002											
1.10.002.0000											
I.C.S.0	0,00	0,00	0,00	0,00	0,00	0,00	2.500,00	0,00	0,00	2.500,00	0,00
I.V.E.2	0,00	0,00	0,00	0,00	0,00	0,00	2.500,00	0,00	0,00	2.500,00	0,00
1.10.005											
1.10.005.0000											
I.C.S.0	0,00	0,00	0,00	0,00	0,00	0,00	1.500,00	1.016,00	0,00	484,00	0,00
I.V.E.4	0,00	0,00	0,00	0,00	0,00	0,00	1.500,00	1.016,00	0,00	484,00	0,00
I.Categoria 10	0,00	0,00	0,00	0,00	0,00	0,00	4.000,00	1.016,00	0,00	2.984,00	0,00

## RENDICONTO FINANZIARIO SPESE - ESERCIZIO 2004

Parte A

CODICE	DESCRIZIONE	G E S T I O N E				D I				C O M P E T E N Z A			
		P R E V I S I O N I		V A R I A Z I O N I		D E F I N I T I V E	P A G A T E	R I M A S T E D A P A G A R E	T O T A L I I M P E G N A T I	D I F F E R E N Z E R I S P E T T O A L L E P R E V I S I O N I			
		I N I Z I A L I	I N A U M E N T O	I N D I M I N U Z I O N E	I N +					I N -			
		4	5 (7-4)	6 (4-7)	7 (4+5-6)	8	9 (10-8)	10 (8+9)	11 (10-7)	12 (7-10)			
	<b>Totale Titolo 1</b>	708.920,04	943.751,81	62.700,87	1.589.970,98	650.206,76	165.047,08	815.253,84	0,00	774.717,14			
<b>2</b>	<b>TITOLO II - SPESE IN CONTO CAPITALE</b>												
<b>2.11</b>	<b>CATEGORIA 11 - ACQUISIZIONE BENI DI USO DUREVOLE ED OPERE IMMOBILIARI</b>												
<b>2.11.005</b>	<b>VOCE ECONOMICA 5 - Ricostruzioni, ripristini, trasformazioni di immobili e relative progettazioni</b>												
<b>2.11.005.0000</b>	<b>VOCE ECONOMICA 5 - Ricostruzioni, ripristini, trasformazioni di immobili e relative progettazioni</b>												
		203.194,89	0,00	0,00	203.194,89	9.042,92	41.456,56	50.499,48		152.695,41			
<b>2.11.005.1201</b>	<b>Ricostruzioni, ripristini, trasformazioni di immobili e relative progettazioni Conv. I.F.N.I.</b>												
		598,45	0,00	0,00	598,45	0,00	0,00	0,00		598,45			
	<b>Totale V.E. 5</b>	203.793,34	0,00	0,00	203.793,34	9.042,92	41.456,56	50.499,48		153.293,86			
	<b>Totale Categoria 11</b>	203.793,34	0,00	0,00	203.793,34	9.042,92	41.456,56	50.499,48	0,00	153.293,86			



## RENDICONTO FINANZIARIO SPESE - ESERCIZIO 2004

Parte B

CAPITOLO CODICE	GESTIONE DEI RESIDUI PASSIVI				GESTIONE DI CASSA				TOTALE DEI RESIDUI PASSIVI AL TERMINE DELL'ESERCIZIO		
	RESIDUI ALL'INIZIO DELL'ESERCIZIO	PAGATI	RIMASTI DA PAGARE	TOTALI	VARIAZIONI		PREVISIONI	PAGAMENTI		DIFFERENZE RISPETTO ALLE PREVISIONI	
					IN +	IN -				IN +	IN -
	13	14	15 (16 - 14)	16 (14 + 15)	17 (16 - 13)	18 (13 - 16)	19	20	21 (20 - 19)	22 (19 - 20)	23 (9 + 15)
I Titolo 1	79.354,96	79.246,97	0,00	79.246,97	0,00	-107,99	1.668.232,29	729.453,73	0,00	938.778,56	165.047,08
2											
2.11											
2.11.005											
2.11.005.0000											
I.C.S. 0	144.235,31	124.138,25	1.016,98	125.155,23	0,00	-19.080,08	349.605,43	133.181,17	0,00	215.824,26	42.473,54
2.11.005.1201											
I.C.S. 1201	0,00	0,00	0,00	0,00	0,00	0,00	598,45	0,00	0,00	598,45	0,00
I.V.E. 5	144.235,31	124.138,25	1.016,98	125.155,23	0,00	-19.080,08	349.603,88	133.181,17	0,00	216.422,71	42.473,54
I.Categoria 11	144.235,31	124.138,25	1.016,98	125.155,23	0,00	-19.080,08	349.601,88	133.181,17	0,00	216.422,71	42.473,54

## RENDICONTO FINANZIARIO SPESE - ESERCIZIO 2004

Parte A

CODICE	DESCRIZIONE	G E S T I O N E						D I				C O M P E T E N Z A		
		INIZIALI	V A R I A Z I O N I		DEFINITIVE	PAGATE	RIMASTE DA PAGARE	TOTALI IMPEGNATI	D I F F E R E N Z E R I S P E T T O A L L E P R E V I S I O N I					
			IN AUMENTO	IN DIMINUZIONE					IN +	IN -				
		5 (7 - 4)	6 (4 - 7)	7 (4 + 5 - 6)	8	9 (10 - 8)	10 (8 + 9)	11 (10 - 7)	12 (7 - 10)					
2.12	CATEGORIA 12 - ACQUISIZIONI DI IMMOBILIZZAZIONI TECNICHE													
2.12.001	VOCE ECONOMICA 1 - Acquisto mobili, arredi, macchine d'ufficio													
2.12.001.0000	VOCE ECONOMICA 1 - Acquisto mobili, arredi, macchine d'ufficio	30.000,00	20.000,00	0,00	50.000,00	28.085,97	8.693,20	36.779,17						13.220,83
2.12.001.1206	Acquisto mobili, arredi e macchine d'ufficio Convenzione IFNI 3	0,00	15.000,00	0,00	15.000,00	886,80	0,00	886,80						14.113,20
	<b>Totale V.E. 1</b>	30.000,00	35.000,00	0,00	65.000,00	28.972,77	8.693,20	37.665,97						27.334,03
2.12.002	VOCE ECONOMICA 2 - Acquisto automezzi													
2.12.002.1207	Acquisto automezzi Prog. PAT PARMA	0,00	2.500,00	0,00	2.500,00	0,00	0,00	0,00						2.500,00
	<b>Totale V.E. 2</b>	0,00	2.500,00	0,00	2.500,00	0,00	0,00	0,00						2.500,00

## RENDICONTO FINANZIARIO SPESE - ESERCIZIO 2004

Parte B

CAPITOLO CODICE	GESTIONE DEI RESIDUI PASSIVI						GESTIONE DI CASSA				TOTALE DEI RESIDUI PASSIVI AL TERMINE DELL'ESERCIZIO 23 (9 + 15)		
	RESIDUI ALL'INIZIO DELL'ESERCIZIO 13	PAGATI 14	RIMASTI DA PAGARE 15 (16 - 14)	VARIAZIONI		TOTALI 16 (14 + 15)	PREVISIONI 19	PAGAMENTI 20	DIFFERENZE RISPETTO ALLE PREVISIONI				
				IN + 17 (16 - 13)	IN - 18 (13 - 16)				IN + 21 (20 - 19)	IN - 22 (19 - 20)			
2.12													
2.12.001													
2.12.001.0000													
I.C.S. 0	3.453,60	3.453,60	0,00	0,00	0,00	3.453,60	53.453,60	31.539,57			21.914,03		R. 631,20
2.12.001.1206													
I.C.S. 1206	0,00	0,00	0,00	0,00	0,00	0,00	15.000,00	886,80			14.113,20		0,00
I.V.E. 1	3.453,60	3.453,60	0,00	0,00	0,00	3.453,60	68.453,60	32.426,37			36.027,23		R. 631,20
2.12.002													
2.12.002.1207													
I.C.S. 1207	0,00	0,00	0,00	0,00	0,00	0,00	2.500,00	0,00			2.500,00		0,00
I.V.E. 2	0,00	0,00	0,00	0,00	0,00	0,00	2.500,00	0,00			2.500,00		0,00



**RENDICONTO FINANZIARIO SPESE - ESERCIZIO 2004**

Parte B

CAPITOLO CODICE	GESTIONE DEI RESIDUI PASSIVI					GESTIONE DI CASSA					TOTALE DEI RESIDUI PASSIVI AL TERMINE DELL'ESERCIZIO 23 (9 + 15)		
	RESIDUI ALL'INIZIO DELL'ESERCIZIO 13	PAGATI 14	RIMASTI DA PAGARE 15 (16 - 14)	VARIAZIONI		TOTALI 16 (14 + 15)	PREVISIONI 19	PAGAMENTI 20	DIFFERENZE RISPETTO ALLE PREVISIONI				
				IN + 17 (16 - 13)	IN - 18 (13 - 16)				IN + 21 (20 - 19)	IN - 22 (19 - 20)			
2.12.003													
2.12.003.0000													
I.C.S. 0	0.00	0.00	0.00	0.00	0.00	0.00	27.350.78	6.057.60			21.293.18		0.00
2.12.003.0049													
I.C.S. 48	17.607.60	17.607.60	0.00	0.00	0.00	0.00	17.608.17	17.607.60			0.57		0.00
2.12.003.0069													
I.C.S. 68	0.00	0.00	0.00	0.00	0.00	0.00	1.380.97	1.054.80			326.17		0.00
2.12.003.0077													
I.C.S. 77	2.016.48	1.934.88	81.60	0.00	2.016.48	0.00	2.576.94	2.429.88			147.06		81.60

## RENDICONTO FINANZIARIO SPESE - ESERCIZIO 2004

Parte A

CODICE	DESCRIZIONE	G E S T I O N E				D I				C O M P E T E N Z A		
		INIZIALI	P R E V I S I O N I		DEFINITIVE	P A G A T E	RIMASTE DA PAGARE	TOTALI IMPEGNATI	D I F F E R E N Z E R I S P E T T O A L L E P R E V I S I O N I			
			IN AUMENTO	IN DIMINUZIONE					IN +	IN -		
4	5 (7-4)	6 (4-7)	7 (4+5-6)	8	9 (10-8)	10 (8+9)	11 (10-7)	12 (7-10)				
2.12.003.1201	Acquisto macchine e attrezzature scientifiche Conv. I.F.N.I.	10.355,22	0,00	0,00	10.355,22	0,00	9.722,17	0,00	9.722,17			633,05
2.12.003.1202	Acquisto macchine, attrezzi scientifici ed attrezzature tecniche Conv. Abruzzo	2.000,00	0,00	2.000,00	0,00	0,00	0,00	0,00	0,00			
2.12.003.1206	Acquisto macchine,attrezzatura scientifica e tecnica Convenzione IFNI 3	0,00	25.000,00	0,00	25.000,00	0,00	2.820,00	0,00	2.820,00			22.180,00
2.12.003.1207	ACQUISTO MACCHINE E ATTREZZATURE SCIENT. PROGETTO PAT PARMA	0,00	53.500,00	3.000,00	50.500,00	0,00	0,00	0,00	0,00			50.500,00
	<b>Totale V.E. 3</b>	41.647,43	78.500,40	5.000,40	115.147,43	17.329,57	2.820,00	20.149,57	20.149,57			94.997,86

## RENDICONTO FINANZIARIO SPESE - ESERCIZIO 2004

Parte B

CAPITOLO CODICE	G E S T I O N E  D E I  R E S I D U I  P A S S I V I				G E S T I O N E  D I  C A S S A				TOTALE DEI RESIDUI PASSIVI AL TERMINE DELL'ESERCIZIO		
	RESIDUI ALL'INIZIO DELL'ESERCIZIO	PAGATI	RIMASTI DA PAGARE	TOTALI	VARIAZIONI		PREVISIONI	PAGAMENTI		DIFFERENZE RISPETTO ALLE PREVISIONI	
	13	14	15 (16 - 14)	16 (14 + 15)	IN + 17 (16 - 13)	IN - 18 (13 - 16)	19	20	IN + 21 (20 - 19)	IN - 22 (19 - 20)	23 (9 + 15)
2.12.003.1201											
I.C.S.1201	4.032,96	0,00	4.032,96	4.032,96	0,00	0,00	14.188,18	9.722,17		4.666,01	4.032,96
2.12.003.1202											
I.C.S.1202	0,00	0,00	0,00	0,00	0,00	0,00	0,00	0,00	0,00	0,00	0,00
2.12.003.1206											
I.C.S.1206	0,00	0,00	0,00	0,00	0,00	0,00	25.000,00	0,00		25.000,00	2.820,00
2.12.003.1207											
I.C.S.1207	0,00	0,00	0,00	0,00	0,00	0,00	50.500,00	0,00		50.500,00	0,00
I.V.E.3	23.657,04	19.542,48	4.114,56	23.657,04	0,00	0,00	118.805,04	36.872,05		101.932,99	6.914,56

## RENDICONTO FINANZIARIO SPESE - ESERCIZIO 2004

Parte A

CODICE	DESCRIZIONE	G E S T I O N E						D I				C O M P E T E N Z A			
		INIZIALI	P R E V I S I O N I		DEFINITIVE	PAGATE	RIMASTE	TOTALI	IMPEGNATI	D I F F E R E N Z E		IN -			
			IN AUMENTO	IN DIMINUIZIONE						IN +	R I S P E T T O A L L E P R E V I S I O N I				
4	5 (7-4)	6 (4-7)	7 (4+5-6)	8	9 (10-8)	10 (8+9)	11 (10-7)	12 (7-10)							
2.12.004	VOCE ECONOMICA 4 - Acquisto macchine e attrezzature agricole														
2.12.004.1207	Acquisto macchine e attrezzature agricole Prog. PAT PARMA		500,00	0,00	500,00	468,00	0,00	468,00	0,00	468,00					32,00
	Totale V.E. 4	0,00	500,00	0,00	500,00	468,00	0,00	468,00	0,00	468,00					32,00
2.12.005	VOCE ECONOMICA 5 - Acquisto libri e pubblicazioni per la biblioteca														
2.12.005.0000	VOCE ECONOMICA 5 - Acquisto libri e pubblicazioni per la biblioteca														
	Totale V.E. 5	1.670,46	0,00	0,00	1.670,46	372,61	330,00	702,61	0,00	702,61					967,85
2.12.005.0077	Acquisto libri per la biblioteca Prog. PAT MODERNA														
	Totale Categoria 12	73.317,89	116.500,40	5.000,40	184.817,89	47.142,95	11.843,20	58.986,15	0,00	125.831,74					125.831,74



**RENDICONTO FINANZIARIO SPESE - ESERCIZIO 2004**

Parte B

CAPITOLO CODICE	GESTIONE DEI RESIDUI PASSIVI					GESTIONE DI CASSA					TOTALE DEI RESIDUI PASSIVI AL TERMINE DELL'ESERCIZIO 23 (9 + 15)		
	RESIDUI ALL'INIZIO DELL'ESERCIZIO 13	PAGATI 14	RIMASTI DA PAGARE 15 (16 - 14)	VARIAZIONI		TOTALI 16 (14 + 15)	PREVISIONI 19	PAGAMENTI 20	DIFFERENZE RISPETTO ALLE PREVISIONI				
				IN + 17 (16 - 13)	IN - 18 (13 - 16)				IN + 21 (20 - 19)	IN - 22 (19 - 20)			
2.12.004													
2.12.004.1207													
I.C.S. 1207	0,00	0,00	0,00	0,00	0,00	500,00	468,00	0,00	32,00				0,00
I.V.E. 4	0,00	0,00	0,00	0,00	0,00	500,00	468,00	0,00	32,00				0,00
2.12.005													
2.12.005.0000													
I.C.S. 0	501,25	424,95	0,00	0,00	424,95	2.101,25	717,76		1.363,49				330,00
2.12.005.0077													
I.C.S. 77	288,00	189,00	0,00	0,00	189,00	358,46	248,80		109,66				0,00
I.V.E. 5	789,25	613,95	0,00	0,00	613,95	2.459,21	986,56		1.472,65				330,00
I.Categoria 12	27.899,89	21.610,03	4.114,56	0,00	27.724,59	212.718,15	70.752,98	0,00	141.965,17				15.957,76

## RENDICONTO FINANZIARIO SPESE - ESERCIZIO 2004

Parte A

CODICE	DESCRIZIONE	G E S T I O N E						D I				C O M P E T E N Z A		
		INIZIALI	P R E V I S I O N I		DEFINITIVE	PAGATE	RIMASTE DA PAGARE	TOTALI IMPEGNATI	D I F F E R E N Z E R I S P E T T O A L L E P R E V I S I O N I					
			INAJUMENTO	IN DIMINUZIONE					IN +	IN -				
4	4	5 (7-4)	6 (4-7)	7 (4+5-6)	8	9 (10-8)	10 (8+9)	11 (10-7)	12 (7-10)					
	<b>Totale Titolo 2</b>	277.111,23	116.500,40	5.000,40	388.611,23	56.185,87	109.485,63	0,00	279.125,60					
<b>4</b>	<b>TITOLO IV - PARTITE DI GIRO</b>													
4.21	CATEGORIA 21 - SPESE AVENTI NATURA DI PARTITE DI GIRO													
4.21.001	VOCE ECONOMICA 1 - Ritenute erariali													
4.21.001.0000	VOCE ECONOMICA 1 - Ritenute erariali													
	<b>Totale V.E. 1</b>	40.000,00	0,00	0,00	40.000,00	27.609,48	34.319,62	0,00	5.680,38					
	<b>Totale V.E. 1</b>	40.000,00	0,00	0,00	40.000,00	27.609,48	34.319,62	0,00	5.680,38					
4.21.002	VOCE ECONOMICA 2 - Ritenute previdenziali e assistenziali													
4.21.002.0000	VOCE ECONOMICA 2 - Ritenute previdenziali e assistenziali													
	<b>Totale V.E. 2</b>	6.500,00	4.200,00	0,00	10.700,00	8.746,02	10.304,16	0,00	395,84					
	<b>Totale V.E. 2</b>	6.500,00	4.200,00	0,00	10.700,00	8.746,02	10.304,16	0,00	395,84					

## RENDICONTO FINANZIARIO SPESE - ESERCIZIO 2004

Parte B

CAPITOLO CODICE	GESTIONE DEI RESIDUI PASSIVI					GESTIONE DI CASSA					TOTALE DEI RESIDUI PASSIVI AL TERMINE DELL'ESERCIZIO 23 (9 + 15)
	RESIDUI ALL'INIZIO DELL'ESERCIZIO 13	PAGATI 14	RIMASTI DA PAGARE 15 (16 - 14)	VARIAZIONI		TOTALI 16 (14 + 15)	PREVISIONI 19	PAGAMENTI 20	DIFFERENZE RISPETTO ALLE PREVISIONI		
				IN + 17 (16 - 13)	IN - 18 (13 - 16)				IN + 21 (20 - 19)	IN - 22 (19 - 20)	
	172.115,20	147.748,28	5.111,54	0,00	-19.255,38	152.879,82	562.322,21	203.934,15	0,00	158.388,08	58.431,30
4											
4.21											
4.21.001											
4.21.001.0000											
I.C.S.0	0,00	0,00	0,00	0,00	0,00	0,00	40.000,00	27.609,48		12.390,52	6.710,14
I.V.E.1	0,00	0,00	0,00	0,00	0,00	0,00	40.000,00	27.609,48		12.390,52	6.710,14
4.21.002											
4.21.002.0000											
I.C.S.0	644,36	0,00	0,00	0,00	-644,36	0,00	11.384,36	8.746,02		2.598,34	1.558,14
I.V.E.2	644,36	0,00	0,00	0,00	-644,36	0,00	11.384,36	8.746,02		2.598,34	1.558,14

## RENDICONTO FINANZIARIO SPESE - ESERCIZIO 2004

Parte A

CODICE	DESCRIZIONE	G E S T I O N E						D I				C O M P E T E N Z A					
		INIZIALI	P R E V I S I O N I		DEFINITIVE	PAGATE	RIMASTE DA PAGARE	TOTALI IMPEGNATI	D I F F E R E N Z E R I S P E T T O A L L E P R E V I S I O N I								
			IN AUMENTO	IN DIMINUZIONE					IN +	IN -							
											5 (7-4)	6 (4-7)	7 (4+5-6)	8	9 (10-8)	10 (8+9)	11 (10-7)
4.21.003	VOCE ECONOMICA 3 - Anticipazioni al fondo economato		0,00	0,00	3.000,00	0,00	3.000,00	0,00	3.000,00	0,00	0,00						
4.21.003.0000	VOCE ECONOMICA 3 - Anticipazioni al fondo economato		0,00	0,00	3.000,00	0,00	3.000,00	0,00	3.000,00	0,00	0,00						
	<b>Totale V.E. 3</b>																
	<b>Totale Categoria 21</b>	49.500,00	4.200,00	0,00	53.700,00	39.355,50	8.268,28	47.623,78	0,00	6.076,22							
	<b>Totale Titolo 4</b>	49.500,00	4.200,00	0,00	53.700,00	39.355,50	8.268,28	47.623,78	0,00	6.076,22							

**RENDICONTO FINANZIARIO SPESE - ESERCIZIO 2004**


Parte B

CAPITOLO CODICE	GESTIONE DEI RESIDUI PASSIVI				GESTIONE DI CASSA				TOTALE DEI RESIDUI PASSIVI AL TERMINE DELL'ESERCIZIO 23 (9 + 15)				
	RESIDUI ALL'INIZIO DELL'ESERCIZIO 13	PAGATI 14	RIMASTI DA PAGARE 15 (16 - 14)	TOTALI 16 (14 + 15)	VARIAZIONI		PREVISIONI 19	PAGAMENTI 20		DIFFERENZE RISPETTO ALLE PREVISIONI			
					IN + 17 (16 - 13)	IN - 18 (13 - 16)				IN + 21 (20 - 19)	IN - 22 (19 - 20)		
4.21.003													
4.21.003.0000													
I.C.S. 0	0.00	0.00	0.00	0.00	0.00	0.00	3.000.00	3.000.00	0.00	0.00			0.00
I.V.E. 3	0.00	0.00	0.00	0.00	0.00	0.00	3.000.00	3.000.00	0.00	0.00			0.00
I.Categoria 21	644.36	0.00	0.00	0.00	0.00	-644.36	54.344.36	19.355.50	0.00	0.00	14.988.86		8.268.28
I.Totale 4	644.36	0.00	0.00	0.00	0.00	-644.36	54.344.36	19.355.50	0.00	0.00	14.988.86		8.268.28

## RENDICONTO FINANZIARIO SPESE - ESERCIZIO 2004

Parte A


CODICE	DESCRIZIONE	G E S T I O N E				D I				C O M P E T E N Z A		
		INIZIALI	P R E V I S I O N I		DEFINITIVE	PAGATE	RIMASTE DA PAGARE	TOTALI IMPEGNATI	D I F F E R E N Z E R I S P E T T O A L L E P R E V I S I O N I			
			IN AUMENTO	IN DIMINUIZIONE					IN +	IN -		
4	5 (7-4)	6 (4-7)	7 (4+5-6)	8	9 (10-8)	10 (8+9)	11 (10-7)	12 (7-10)				
	<b>RIEPILOGO SPESE</b>											
	Totale Titolo 1	708.920,04	943.751,81	62.700,87	1.589.970,98	650.206,76	165.047,08	815.253,84	0,00	774.717,14		
	Totale Titolo 2	277.111,23	116.500,40	5.000,40	388.611,23	56.185,87	53.299,76	109.485,63	0,00	279.125,60		
	Totale Titolo 3	0,00	0,00	0,00	0,00	0,00	0,00	0,00	0,00	0,00		
	Totale Titolo 4	49.500,00	4.200,00	0,00	53.700,00	39.355,50	8.268,28	47.623,78	0,00	6.076,22		
	<b>TOTALE TITOLI SPESE</b>	1.035.531,27	1.064.452,21	67.701,27	2.032.282,21	745.748,13	226.615,12	972.363,25	0,00	1.059.918,96		
	DISAVANZO DI AMMINISTRAZIONE	0,00	0,00	0,00	0,00							
	<b>TOTALE SPESE</b>	1.035.531,27	1.064.452,21	67.701,27	2.032.282,21	745.748,13	226.615,12	972.363,25	0,00	1.059.918,96		



## RENDICONTO FINANZIARIO SPESE - ESERCIZIO 2004

Parte B

CAPITOLO CODICE	G E S T I O N E  D E I  R E S I D U I  P A S S I V I					G E S T I O N E  D I  C A S S A					TOTALE DEI RESIDUI PASSIVI AL TERMINE DELL'ESERCIZIO 23 (9 + 15)
	RESIDUI ALL'INIZIO DELL'ESERCIZIO 13	PAGATI 14	RIMASTI DA PAGARE 15 (16 - 14)	VARIAZIONI		TOTALI 16 (14 + 15)	PREVISIONI 19	PAGAMENTI 20	DIFFERENZE RISPETTO ALLE PREVISIONI		
				IN + 17 (16 - 13)	IN - 18 (13 - 16)				IN + 21 (20 - 19)	IN - 22 (19 - 20)	
C	79.354,96	79.246,97	0,00	0,00	-107,99	79.246,97	1.668.232,29	729.453,73	938.778,56	165.047,08	
C	172.135,20	147.748,28	5.131,54	0,00	-19.255,38	152.879,82	562.322,23	203.934,15	358.388,08	58.431,30	
C	0,00	0,00	0,00	0,00	0,00	0,00	0,00	0,00	0,00	0,00	
C	644,36	0,00	0,00	0,00	-644,36	0,00	54.344,36	39.355,50	14.988,86	8.266,28	
C	252.134,52	226.995,25	5.131,54	0,00	-20.007,73	232.126,79	2.284.898,88	972.743,38	1.312.155,50	231.746,66	



PAGINA BIANCA



## SITUAZIONE AMMINISTRATIVA

PAGINA BIANCA

**SITUAZIONE AMMINISTRATIVA**

	GESTIONE		
	RESIDUI	COMPETENZA	TOTALE
FONDO DI CASSA AL 1 GENNAIO .....			575.643,27
RISCOSSIONI .....	200.035,70	657.428,15	857.463,85
PAGAMENTI .....	226.995,25	745.748,13	972.743,38
FONDO CASSA AL 31 DICEMBRE .....			460.363,74
PAGAMENTI per azioni esecutive non regolarizzate al 31 dicembre .....			0,00
DIFFERENZA .....			460.363,74
RESIDUI ATTIVI .....	544.305,03	423.534,31	967.839,34
RESIDUI PASSIVI .....	5.131,54	226.615,12	231.746,66
DIFFERENZA .....			736.092,68
AVANZO (+) o DISAVANZO (-) .....			1.196.456,42
Risultato di amministrazione	- Fondi vincolati		0,00
	- Fondi per finanziamento spese in conto capitale		0,00
	- Fondi di ammortamento		0,00
	- Fondi non vincolati		0,00

....., li .....

IL SEGRETARIO

IL RESPONSABILE DEL SERVIZIO FINANZIARIO


IL RAPPRESENTANTE LEGALE

Timbro  
dell'ente



**SITUAZIONE PATRIMONIALE AL 31/12/2004**


ATTIVITA'	CONSISTENZE		DIFFERENZE	
	AL 01/01	AL 31/12	IN PIU'	IN MENO
<b>DISPONIBILITA LIQUIDE</b>				
Casse	575.643,27	460.363,74	0,00	115.279,53
Banche	0,00	0,00	0,00	0,00
Conti correnti postali	0,00	0,00	0,00	0,00
Altri conti correnti	0,00	0,00	0,00	0,00
	575.643,27	460.363,74	0,00	115.279,53
<b>RESIDUI ATTIVI</b>				
Crediti verso lo Stato ed altri enti	609.075,30	967.798,80	358.723,50	0,00
Crediti verso iscritti, soci e terzi contribuenti	1.930,60	40,54	0,00	1.890,06
Crediti verso acquirenti, utenti ecc.	0,00	0,00	0,00	0,00
Crediti diversi	0,00	0,00	0,00	0,00
	611.005,90	967.839,34	358.723,50	1.890,06
<b>CREDITI BANCARI E FINANZIARI</b>				
Depositi vincolati	0,00	0,00	0,00	0,00
Mutui ed anticipazioni attive	0,00	0,00	0,00	0,00
Crediti per annualita, semestralita, ecc scontate a terzi	0,00	0,00	0,00	0,00
Prestiti al personale	0,00	0,00	0,00	0,00
Crediti verso gestioni autonome	0,00	0,00	0,00	0,00
Depositi cauzionali	0,00	0,00	0,00	0,00
Crediti diversi bancari e finanziari	0,00	0,00	0,00	0,00
	0,00	0,00	0,00	0,00
<b>RIMANENZE ATTIVE DI ESERCIZIO</b>				
Rimanenze di prodotti	0,00	0,00	0,00	0,00
Rimanenze di materie prime e materiali di consumo	0,00	0,00	0,00	0,00
Rimanenze di viveri	0,00	0,00	0,00	0,00
Rimanenze diverse	0,00	0,00	0,00	0,00
Risconti attivi	0,00	0,00	0,00	0,00
	0,00	0,00	0,00	0,00
<b>INVESTIMENTI MOBILIARI</b>				
Partecipazioni azionarie	0,00	0,00		0,00




ATTIVITA'	CONSISTENZE		DIFFERENZE	
	AL 01/01	AL 31/12	IN PIU'	IN MENO
Conferimenti e quote in altri enti	0,00	0,00	0,00	0,00
Titoli emessi o garantiti dallo Stato ed assimilati	0,00	0,00	0,00	0,00
Obbligazioni e cartelle fondarie	0,00	0,00	0,00	0,00
Buoni postali	0,00	0,00	0,00	0,00
Altri titoli di credito	0,00	0,00	0,00	0,00
	0,00	0,00	0,00	0,00
<b>Immobili</b>				
Edifici	1.166.636,77	1.299.817,94	133.181,17	0,00
Costruzioni in corso	0,00	0,00	0,00	0,00
Diritti reali	0,00	0,00	0,00	0,00
Terreni	13.519,31	13.519,31	0,00	0,00
	1.180.156,08	1.313.337,25	133.181,17	0,00
<b>IMMOBILIZZAZIONI TECNICHE</b>				
Impianti, attrezzature e macchinari	309.255,72	328.043,11	18.787,39	0,00
Automezzi	23.713,59	23.713,59	0,00	0,00
Mobili e macchine di ufficio	129.843,58	150.650,46	20.806,88	0,00
Bestiame	0,00	0,00	0,00	0,00
Materiale bibliografico	91.602,41	92.588,97	986,56	0,00
	554.415,30	594.996,13	40.580,83	0,00
<b>ALTRI COSTI PLURIENNALI</b>				
Spese di costituzione, ampliamento e riorganizzazione	0,00	0,00	0,00	0,00
Costi e perdite emissione prestiti	0,00	0,00	0,00	0,00
Costi pluriennali diversi	0,00	0,00	0,00	0,00
	0,00	0,00	0,00	0,00
<b>DEFICIT PATRIMONIALE</b>				
Disavanzo economico esercizi precedenti	255.087,46	255.087,46	0,00	0,00
Disavanzo economico dell'esercizio	0,00	0,00	0,00	0,00
	255.087,46	255.087,46	0,00	0,00
<b>CONTI DI ORDINE</b>				



ATTIVITA'	CONSISTENZE		DIFFERENZE	
	AL 01/01	AL 31/12	IN PIU'	IN MENO
Valori di terzi depositati a cauzione, a garanzia, ecc.	0,00	0,00	0,00	0,00
Conti diversi	0,00	0,00	0,00	0,00
	0,00	0,00	0,00	0,00
<b>TOTALE ATTIVITA'</b>	<b>3.176.308,01</b>	<b>3.591.623,92</b>	<b>532.485,50</b>	<b>117.169,59</b>



PASSIVITA'	CONSISTENZE		DIFFERENZE	
	AL 01/01	AL 31/12	IN PIU'	IN MENO
<b>DEBITI DI TESORERIA</b>				
Anticipazioni del tesoriere	0,00	0,00	0,00	0,00
Scoperti di conto corrente	0,00	0,00	0,00	0,00
	0,00	0,00	0,00	0,00
<b>RESIDUI PASSIVI</b>				
Debiti verso lo Stato ed altri enti	0,00	0,00	0,00	0,00
Debiti verso iscritti, soci e terzi per prestazioni dovute	0,00	0,00	0,00	0,00
Debiti verso fornitori	0,00	0,00	0,00	0,00
Debiti verso terzi per prestazioni ricevute	0,00	0,00	0,00	0,00
Debiti diversi	252.134,52	231.746,66	0,00	20.387,86
	252.134,52	231.746,66	0,00	20.387,86
<b>DEBITI BANCARI E FINANZIARI</b>				
Mutui ed anticipazioni passive	0,00	0,00	0,00	0,00
Obbligazioni in circolazione	0,00	0,00	0,00	0,00
Debiti verso il personale per depositi	0,00	0,00	0,00	0,00
Debiti verso gestioni autonome	0,00	0,00	0,00	0,00
Debiti diversi bancari e finanziari	0,00	0,00	0,00	0,00
	0,00	0,00	0,00	0,00
<b>RIMANENZE PASSIVE DI ESERCIZIO</b>				
Riserve tecniche	0,00	0,00	0,00	0,00
Risconti passivi	0,00	0,00	0,00	0,00
	0,00	0,00	0,00	0,00
<b>FONDI DI ACCANTONAMENTI VARI</b>				
Fondo liquidazione indennita anzianita personale	0,00	0,00	0,00	0,00
Fondo imposte e tasse	0,00	0,00	0,00	0,00
Fondi rischi	0,00	0,00	0,00	0,00
Fondi per accantonamenti diversi	0,00	0,00	0,00	0,00
	0,00	0,00	0,00	0,00
<b>POSTE RETTIFICATIVE DELL ATTIVO</b>				
Fondo svalutazione crediti	27.684,50	27.684,50		0,00



PASSIVITA'	CONSISTENZE		DIFFERENZE	
	AL 01/01	AL 31/12	IN PIU'	IN MENO
Fondo svalutazione titoli e partecipazioni	0,00	0,00	0,00	0,00
Fondo ammortamento immobili	337.134,45	367.062,35	29.927,90	0,00
Fondo ammortamento impianti, attrezzature e macchinari	458.380,97	506.172,88	47.791,91	0,00
Fondo ammortamento automezzi, mobili e macchinari di ufficio	224.060,05	238.650,39	14.590,34	0,00
	<b>1.047.259,97</b>	<b>1.139.570,12</b>	<b>92.310,15</b>	<b>0,00</b>
<b>PATRIMONIO NETTO</b>				
Fondo di dotazione	0,00	0,00	0,00	0,00
Riserve obbligatorie	0,00	0,00	0,00	0,00
Riserve facoltative	0,00	0,00	0,00	0,00
Fondo di rivalutazione conguaglio moneta rio	0,00	0,00	0,00	0,00
Avanzo economico esercizi precedenti	1.876.913,52	1.876.913,52	0,00	0,00
Avanzo economico dell'esercizio	0,00	343.393,62	343.393,62	0,00
	<b>1.876.913,52</b>	<b>2.220.307,14</b>	<b>343.393,62</b>	<b>0,00</b>
<b>CONTI DI ORDINE</b>				
Valori di terzi depositati a cauzione, a garanzia, ecc.	0,00	0,00	0,00	0,00
Conti diversi	0,00	0,00	0,00	0,00
	<b>0,00</b>	<b>0,00</b>	<b>0,00</b>	<b>0,00</b>
<b>TOTALE PASSIVITA'</b>	<b>3.176.308,01</b>	<b>3.591.623,92</b>	<b>435.703,77</b>	<b>20.387,86</b>






IST. SPER. ASSESTAMENTO FORESTALE E ALPICOULTURA

SITUAZIONE PATRIMONIALE AL 31/12/2004

ATTIVITA'	CONSISTENZE		DIFFERENZE		PASSIVITA'	CONSISTENZE		DIFFERENZE	
	AL 01/01	AL 31/12	IN PIU'	IN MENO		AL 01/01	AL 31/12	IN PIU'	IN MENO
TOTALE ATTIVITA'	3.176.308,01	3.591.623,92	532.485,50	117.169,59	TOTALE PASSIVITA'	3.176.308,01	3.591.623,92	435.703,77	20.387,86
TOTALE A PAREGGIO	3.176.308,01	3.591.623,92	532.485,50	117.169,59	TOTALE A PAREGGIO	3.176.308,01	3.591.623,92	435.703,77	20.387,86




## CONTO ECONOMICO PER L'ESERCIZIO (I parte)

ENTRATA	Competenza	SPESA	Competenza
<b>1. TITOLO I - ENTRATE CONTRIBUTIVE</b>		<b>1. TITOLO I - SPESE CORRENTI</b>	
CATEGORIA 1 - ALIQUOTE CONTRIBUTIVE A CARICO DEI DATORI DI LAVORO E/O DEGLI ISCRITTI	0,00	CATEGORIA 1 - SPESE PER GLI ORGANI DELL'ENTE	55.898,16
CATEGORIA 2 - QUOTA DI PARTECIPAZIONE DEGLI ISCRITTI ALL'ONERE DI SPECIFICHE GESTIONI	0,00	CATEGORIA 2 - ONERI PER IL PERSONALE IN ATTIVITA' DI SERVIZIO	87.058,88
<b>TOTALE TITOLO 1</b>	<b>0,00</b>	CATEGORIA 3 - ONERI PER IL PERSONALE IN QUIESCENZA	0,00
<b>2. TITOLO II - ENTRATE DERIVANTI DA TRASFERIMENTI CORRENTI</b>		CATEGORIA 4 - SPESE PER L'ACQUISTO DI BENI DI CONSUMO E DI SERVIZI	261.785,55
CATEGORIA 3 - TRASFERIMENTI DA PARTE DELLO STATO	664.479,72	CATEGORIA 5 - SPESE PER PRESTAZIONI ISTITUZIONALI	154.267,92
CATEGORIA 4 - TRASFERIMENTI DA PARTE DELLE REGIONI	0,00	CATEGORIA 6 - TRASFERIMENTI PASSIVI	144.000,00
CATEGORIA 5 - TRASFERIMENTI DA PARTE DEI COMUNI E DELLE PROVINCE	367.800,00	CATEGORIA 7 - ONERI FINANZIARI	77,00
CATEGORIA 6 - TRASFERIMENTI DA PARTE DI ALTRI ENTI DEL SETTORE PUBBLICO E PROVATO	0,00	CATEGORIA 8 - ONERI TRIBUTARI	111.150,33
<b>TOTALE TITOLO 2</b>	<b>1.032.279,72</b>	CATEGORIA 9 - POSTE CORRETTIVE E COMPENSATIVE DI ENTRATE CORRENTI	0,00
<b>3. TITOLO III - ALTRE ENTRATE</b>		CATEGORIA 10 - SOMME NON CLASSIFICABILI IN ALTRE VOCI	1.016,00
CATEGORIA 7 - ENTRATE DERIVANTI DALLA VENDITA DI BENI E DALLE PRESTAZIONI DI SERVIZI	0,00	<b>TOTALE TITOLO 1</b>	<b>815.253,84</b>
CATEGORIA 8 - REDDITI E PROVENTI PATRIMONIALI	1.057,84		
CATEGORIA 9 - POSTE CORRETTIVE E COMPENSATIVE DI SPESE CORRENTI	1,12		
CATEGORIA 10 - ENTRATE NON CLASSIFICABILI IN ALTRE VOCI	0,00		
<b>TOTALE TITOLO 3</b>	<b>1.058,96</b>		
<b>TOTALE ENTRATE CORRENTI (I)</b>	<b>1.033.338,68</b>	<b>TOTALE SPESE CORRENTI (I)</b>	<b>815.253,84</b>



## CONTO ECONOMICO PER L'ESERCIZIO (II parte)

ENTRATA	Competenza	SPESA	Competenza
- Sopravvenienze attive - Insussistenze passive	343.377,45 20.007,73	- Eliminazione impianti - Immobili - Mobili arredi e macchine d'ufficio - attrezzature tecnico-scientifiche e computer - macchine agricole - Sopravvenienze passive - Insussistenze attive	30.172,15 29.927,90  12.450,74  47.791,91 2.139,60 0,00 115.594,10
<b>TOTALE ENTRATE (II)</b>	<b>363.385,18</b>	<b>TOTALE SPESE (II)</b>	<b>238.076,40</b>
<b>TOTALE GENERALE ENTRATE (I + II)</b>	<b>1.396.723,86</b>	<b>TOTALE GENERALE SPESE (I + II)</b>	<b>1.053.330,24</b>
DISAVANZO ECONOMICO		AVANZO ECONOMICO	343.393,62
<b>TOTALE A PAREGGIO</b>	<b>1.396.723,86</b>	<b>TOTALE A PAREGGIO</b>	<b>1.396.723,86</b>



PAGINA BIANCA

**C.R.A.**  
**ISTITUTO SPERIMENTALE PER LA VALORIZZAZIONE**  
**TECNOLOGICA DEI PRODOTTI AGRICOLI**  
**(CRAM 20)**

**Conto Consuntivo**  
**Esercizio 2004**



PAGINA BIANCA

## RELAZIONE DEL DIRETTORE

PAGINA BIANCA



## ISTITUTO SPERIMENTALE PER LA VALORIZZAZIONE TECNOLOGICA DEI PRODOTTI AGRICOLI

### RELAZIONE AL CONTO CONSUNTIVO DEL 2004

#### QUADRO NORMATIVO

Il conto consuntivo per l'anno 2004 ripropone gli schemi previsti dal DPR 696/79 ora sostituito dal DPR 97/03. Al rendiconto finanziario sono pertanto allegati il conto economico, la situazione patrimoniale e la situazione amministrativa.

L'Istituto a seguito della legge 454/99 è entrato a far parte del CRA, diventato pienamente operativo il 1 ottobre 2004 a seguito dell'approvazione, da parte dei Ministeri competenti, dello Statuto e del Regolamento di Organizzazione e Funzionamento e del Regolamento di Amministrazione e Contabilità.

Il Consiglio di Amministrazione del CRA ha deliberato nella seduta del 16/11/2004 che gli Istituti continuassero ad adottare per il 2004 gli schemi contabili di cui al DPR 696/79. L'adeguamento della contabilità dell'Istituto agli schemi previsti dalla legge 94/97 e dal DPR 97/03 avverrà in base a quanto sarà deliberato dal Consiglio di Amministrazione del CRA.


#### L'ORGANIZZAZIONE INTERNA E IL PERSONALE

L'IVTPA comprende una sede centrale che si articola in tre sezioni.

La situazione del personale è analoga a quella di molti altri Istituti di ricerca afferenti al CRA. Il blocco delle assunzioni, che si protrae da anni, non ha consentito il turn over. Pertanto il personale collocato in quiescenza non è stato sostituito da nuove assunzioni. Questo problema è particolarmente evidente nel settore della ricerca, in cui si fa fronte alla conduzione di progetti speciali grazie alla stipula di contratti di collaborazioni coordinata e continuativa.

Alcune attività inoltre vengono svolte grazie al conferimento di assegni di ricerca, finanziati dal MIPAF o il cui costo viene imputato sui progetti finalizzati qualora i relativi piani finanziari lo consentano.


La tabella che segue illustra la situazione del personale che presta servizio presso l'IVTPA, suddiviso secondo le qualifiche di cui la DPR 171 del 1991. Vengono riportati la qualifica, il livello, il personale temporaneamente assegnato presso altre amministrazioni, e il totale dei dipendenti effettivamente presenti in servizio. Non viene riportato il costo poiché non grava sul bilancio dell'Istituto.



		di ruolo	presenti
Direttore Incaricato*			1
<b>Segreteria</b>			
funzionario amministrativo **	IV	1	
collaboratore amministrativo	VI	1	1
operatore d'amministrazione	VIII	1	1
operatore d'amministrazione**	IX	3	2
totale		6	4
<b>Sezione di Conservazione e commercializzazione</b>			
Direttore di Sezione		1	1
1° Ricercatore		1	1
Ricercatore	III	1	1
Collaboratore Tecnico	V	2	2
		5	5
<b>Sezione di Trasformazione e conservazione</b>			
Direttore di Sezione*		1	
1° Ricercatore		2	2
Collaboratore Tecnico	V	2	2
Operatore Tecnico	VI	1	1
Operatore Tecnico	VII	1	1
		7	6
<b>Sezione di Biochimica</b>			
1° Ricercatore		3	3
Tecnologo	III	1	1
		4	4
Totale generale		22	20

La tabella illustra i dati del personale di ruolo che risulta in carico all'IVTPA alla data del 31/12/2004, e le effettive presenze poiché su 22 dipendenti del ruolo ricerca soltanto 20 sono presenti in Istituto.

\* Nel 2004 è stato collocato in quiescenza per raggiunti limiti di età il prof. Giuseppe Crivelli, direttore dell'IVTPA. Dal 2 novembre il CRA ha conferito l'incarico di direttore al Dr. Armando Testoni.



In seguito alle dimissioni del dr. Testoni, l'incarico di direttore dell'IVTPA è stato conferito, a partire dal 16 marzo 2005, al dr. Emilio Senesi, direttore del Gruppo di ricerca Trasformazione e Conservazione, che nella tabella è stato inserito sotto la voce direttore incaricato

\*\* Il dr. Ennio Magnapera, funzionario amministrativo dell'IVTPA è stato assegnato temporaneamente all'Ispektorato Repressione Frodi dal 2001. L'incarico di Segretario Amministrativo a scavalco è stato contestualmente conferito alla Dr. Graziella Romito dell'Istituto Sperimentale per l'Enologia di Asti. Inoltre il sig. Di Marco operatore d'amministrazione IX liv. è stato assegnato temporaneamente alla SOP di Cosenza dell'Istituto Sperimentale di Selvicoltura.

Accanto al personale a cui si applica il CCNL del comparto Ricerca, l'Istituto ha, alle proprie dipendenze, un portiere a tempo indeterminato, a cui viene applicato il CCNL dei portieri.

Nella tabella seguente viene indicato il costo annuo sostenuto dall'Istituto per il portiere distinto in costi per stipendio, oneri previdenziali e fiscali a carico dell'Istituto.

	stipendio annuo	straordinario	contributi previdenziali	Irap	Inail	Costo totale
Portiere	14.805,98	1.673,42	4.876,16	1.400,75	214,23	22.970,54

Infine si illustra la situazione del personale non strutturato costituito da contratti di collaborazione coordinata e continuativa e assegni di ricerca.

La spesa complessiva (comprensiva di oneri previdenziali e fiscali a carico dell'Istituto), sostenuta interamente sui progetti finalizzati per le collaborazioni coordinate e continuative è stata pari a € 98.978,00. Al 31/12/2004 risultavano ancora a carico del bilancio dell'IVTPA n. 5 collaboratori.

L'Istituto ha svolto attività di ricerca anche attraverso il contributo apportato dai vincitori di assegni di ricerca, appositamente finanziati dal MIPAF o imputati sui progetti di ricerca.


La spesa complessiva per gli assegni di ricerca, nel 2004 ammonta a € 198.276,00. Al 31/12/2004 erano presenti in Istituto n. 15 titolari di assegni di ricerca.

#### ATTIVITA' DELL'ISTITUTO

##### SINTESI attività di ricerca.

Accanto all'attività ordinaria, l'IVTPA svolge attività di ricerca attraverso progetti finalizzati di durata pluriennale.

Diversi progetti inseriti nel bilancio 2004 erano già stati iniziati nel 2003. Tra questi ben 4 progetti sono stati cofinanziati dal Ministero della Ricerca Scientifica e dal Ministero delle Politiche Agricole e Forestali (Germoplasma Orticolo, Valutazione non Distruttiva, Prodotti Tipici, Miglioramento della Qualità della Fragola e della Pesca), mentre 6 sono stati finanziati esclusivamente dal Mipaf (Agrumicoltura, Piante Officinali, Agricoltura Biologica, Frutticoltura, Liste Varietali Fruttiferi, Liste Varietali Agrumi). L'IVTPA ha ricevuto contributi anche dalla Regione Lombardia, e ha continuato l'attività di ricerca definita in convenzioni con ditte private, rispettivamente la ROHM and HAAS e la Danone.



Al 31/12/04 risulta conclusa l'attività di ricerca relativa ai progetti Agrumicoltura II anno, Piante Officinale III anno e Valutazione non distruttiva.

Inoltre nel corso del 2004 sono stati iniziati nuovi progetti di ricerca inseriti con tre provvedimenti di variazione al bilancio di previsione 2004.

Con il primo provvedimento di variazione sono stati inseriti sia in termini di competenza che di cassa € 624.400 di cui € 400.000, per la realizzazione di un progetto di ricerca dal titolo "Qualità Alimentare" in collaborazione con l'INRAN (Istituto Nazionale di Ricerca per gli Alimenti e la Nutrizione) che provvederà ad erogare i fondi; € 20.000 quale corrispettivo per un'attività di ricerca svolta per conto del Centro Nazionale Studi Tartufo; € 5.400 per lo studio commissionato all'IVTPA dal Centro Mario Neri e infine il contributo Ministeriale di € 199.000 per l'attività che l'Istituto è stato incaricato di svolgere in materia di prodotti biologici.

Il secondo provvedimento di variazione non ha variato le entrate ma ha assestato i dati del bilancio 2004 alla luce delle risultanze del rendiconto 2003 riaccertando i residui e variando il fondo cassa e l'avanzo di amministrazione.


Con il terzo provvedimento sui capitoli ordinari sono state inserite nuove entrate per un totale di € 100.840,00, che comprendono € 1.500,00 dalla foresteria; € 4.300,00, come recupero e rimborsi diversi, infine € 95.040 come contributo ministeriale, concesso con DM 274/7304/04 del 01/07/2004 per l'acquisto di un spettrometro di risonanza.

Con il medesimo provvedimento di variazione sono stati inseriti:

- 1) € 149.937,00 per la realizzazione del III anno del "Piano Agrumicolo nazionale" in convenzione con l'Istituto di Agrumicoltura di Acireale;
- 2) € 178.000,00 per la realizzazione del progetto "Agricoltura biologica ed ecocompatibile" in convenzione con l'Istituto Sperimentale per l'Orticoltura-Sezione di Montanaso Lombardo;
- 3) € 4.000 derivanti da una convenzione con l'ente GAL Valle dei Crati;
- 4) € 8.560 quale contributo della Regione Lombardia per il progetto SOL 4 "Sperimentazione Orticola Lombarda"
- 5) € 37.200 dalla convenzione con la Rohm and Haas.

#### ANALISI DEI DATI CONTABILI

Tabella riassuntiva delle entrate





gestione di competenza				
previsioni iniziali	previsioni definitive	accertamenti	riscossioni	da riscuotere
482.025,89	1.585.612,89	1.481.278,54	744.935,64	736.342,90
gestione residui				
accertati 1/1/04	riscossi	variazioni	da riscuotere	residui totali
1.207.057,50	396.448,59	-18.931,78	791.677,13	1.528.020,03
gestione cassa				
previsioni definitive	riscossioni	Differenze		
2.792.670,39	1.141.384,23	1.651.286,16		
avanzo di amministrazione iniziale	avanzo di amministrazione al 31/12/2004	variazione		
1.567.233,51	1.675.060,88	107.827,37		
fondo cassa iniziale	fondo cassa al 31/12/2004	variazione		
570.294,75	463.017,39	-107.277,36		

Dal prospetto che precede va rilevato che a fronte di una previsione definitiva di competenza di € 1.585.612,89 si ha un accertamento totale di € 1.481.278,54.

La differenza degli accertamenti rispetto alle previsioni è pari a € 104.334,35. Questo dato si compone prevalentemente del minore accertamento registrato nel contributo ministeriale per il funzionamento ordinario. Nel dettaglio sono stati registrati complessivamente minori accertamenti nelle seguenti voci:

- € 82.775,91 nel contributo ordinario per il funzionamento;
- 
- € 17.317,27 nelle partite di giro;
- 
- € 4.000,00 nel contributo per il Progetto "Qualità Alimentare" che verrà svolto in collaborazione con l'INRAN;
- 
- € 241,17 nel titolo III come minori interessi attivi e minori accertamenti nei recuperi e rimborsi diversi.

Tabella ENTRATE Gestione Competenza




TITOLO II	ENTRATE DA TRAF. CORRENTI	previsioni definitive	accertamenti	differenze
Categoria III	TRASFERIMENTI DALLO STATO			
	Contributo per il funzionamento	405.000,00	322.224,09	82.775,91
	Altri contributi del Mipaf	199.000,00	199.000,00	0,00
<b>Totale cat. III</b>		<b>604.000,00</b>	<b>521.224,09</b>	<b>82.775,91</b>
Categoria IV	TRASFERIMENTI DALLE REGIONI			
	Contributo Regione Lombardia	8.560,00	8.560,00	0,00
categoria VI	TRASFERIMENTI DA ALTRI ENTI			
	Contributo INRAN	400.000,00	396.000,00	4.000,00
	Contributo Centro Naz. Tartufo	20.000,00	20.000,00	0,00
	Contributo Centro Mario Neri	5.400,00	5.400,00	0,00
	Convenzione Ist. Orticoltura ORTOFRUBIO	178.000,00	178.000,00	0,00
	Convenzione Ist. Agrumicoltura	149.937,00	149.937,00	0,00
	Convenzione GAL Valle dei Crati	4.000,00	4.000,00	0,00
	Convenzione Rohm and Haas	37.200,00	37.200,00	0,00
<b>totale cat. VI</b>		<b>794.537,00</b>	<b>790.537,00</b>	<b>4.000,00</b>
titolo III	ALTRE ENTRATE			
categoria VIII	redditi e proventi patrimoniali	4.300,00	4.242,13	57,87
categoria IX	poste correttive di spese correnti	4.786,01	4.602,71	183,30
<b>totale titolo III</b>		<b>9.086,01</b>	<b>8.844,84</b>	<b>241,17</b>
TITOLO V	ENTRATE DA TRASF. IN CONTO CAP.			
Categoria XV	TRASFERIMENTI DALLO STATO	95.040,00	95.040,00	0,00
titolo VII	PARTITE DI GIRO	74.389,88	57.072,61	17.317,27
<b>totale generale</b>		<b>1.585.612,89</b>	<b>1.481.278,54</b>	<b>104.334,35</b>

## RESIDUI ATTIVI

I residui attivi accertati al 31/12/2004 sono pari a € 1.528.020,03. L'eccessiva consistenza dei residui attivi è determinata prevalentemente dai finanziamenti ministeriali, accertati e non ancora riscossi. A tal proposito si precisa che buona parte dei residui è determinata dagli accertamenti di progetti finalizzati di durata pluriennale, per i quali il Ministero per le Politiche Agricole ha erogato il 50% della spesa ammessa e per i quali il saldo del contributo è previsto a fine progetto.

L'IVTPA ha provveduto a verificare l'esigibilità dei residui iscritti in bilancio e con determinati del 31/12/2004 sono stati eliminati quei residui che risultavano inesigibili. Si tratta prevalentemente di economie su progetti finalizzati già rendicontati e saldati dalle amministrazioni finanziatrici. Nel dettaglio sono stati eliminati € 18.931,78 composti da:

capitolo 47	€ 1.235,87	Contributo Progetto Frutticoltura VII anno: economia
capitolo 18	€ 2.449,24	Contributo Progetto Piante Officinali: economia
capitolo 28	€ 1.859,25	Contributo Progetto Piano Agrumicolo: economia
capitolo 17	€ 1.176,07	Contributo Liste Varietali Quater: economia
capitolo 30	€ 2,13	Convenzione POM: economia



capitolo 40	€ 1,08	Ritenute previdenziali: eccedenze rispetto ai versamenti dovute agli arrotondamenti
capitolo 36	€ 12.205,56	Contributo DM 254/7304/00 per rifacimento impianto elettrico: economia dovuta al ribasso d'asta.
Capitolo 36	€ 2,58	Contributo manutenzione facciata e scala: insussistenza.

## Tabella gestione residui attivi

cat.	residui attivi	01/01/2004	riscossi	variazioni	al 31/12/2004
III	trasferimenti dallo stato	682.625,00	186.434,64	-3.625,31	492.565,05
IV	trasferimenti dalle regioni	18.085,85	12.911,85	0,00	5.174,00
VI	trasferimenti da altri enti pubbl. e priv.	293.931,37	120.933,16	-3.097,25	169.900,96
VIII	redditi e proventi patrimoniali	28,94	28,94	0,00	0,00
XV	trasferimenti dello stato in conto cap.	210.835,89	74.590,63	-12.208,14	124.037,12
categ	partite di giro	1.550,45	1.549,37	-1,08	0,00
totale		1.207.057,50	396.448,59	-18.931,78	791.677,13


Nella tabella precedente sono stati illustrati i residui provenienti dagli anni anteriori al 2004. Il totale dei residui al 31/12/2004 pari a € 1.528.020,03 è dato dai residui non ancora riscossi € 791.677,13 a cui si aggiungono le somme accertate e non incassate nel corso del 2004 (€ 736.342,90).

L'ultima tabella per le entrate illustra la gestione di cassa

		previsioni def.	riscossioni	differenze
categoria III	trasferimenti correnti dello Stato	1.286.625,00	608.157,44	678.467,56
categoria IV	trasferimenti dalle regioni	26.645,85	12.911,85	13.734,00
categoria VI	trasferimenti da altri enti	1.088.468,37	332.795,74	755.672,63
categoria VIII	redditi patrimoniali	4.328,94	3.734,54	594,40
categoria IX	poste correttive	4.786,01	4.602,71	183,30
categoria XV	trasferimenti dello Stato in conto cap.	305.875,89	122.109,34	183.766,55
categoria XX	partite di giro	75.940,33	57.072,61	18.867,72
totale		2.792.670,39	1.141.384,23	1.651.286,16

## Spese



La tabella che segue illustra la gestione in conto competenza delle spese. Nel prospetto vengono messi confronto i dati degli impegni registrati sul capitolo ordinario nel 2003 con quelli del 2004. Viene inoltre evidenziata la ripartizione degli impegni tra stanziamenti nei capitoli del contributo per il funzionamento e capitoli dei progetti finalizzati.





			Descrizione	IMPEGNI ordinario 2003	IMPEGNI ordinario 2004	variazioni percentuali	IMPEGNI totali 2004	impegni 2004 ordinario	impegni 2004 c.s.	percentuale sull'ordinario
1	1	1	Compensi al Presidente	60.487,90	45.365,94		45.365,94	45.365,94	0	
1	1	3	Compensi ai comp. il Collegio dei Revisori dei Conti	4.226,68	3.169,99		3.169,99	3.169,99	0	
1	1	5	Spese per missioni degli Organi Istituzionali	9.252,14	4.113,95		4.113,95	4.113,95	0	
			<b>TOTALE SPESE ORGANI ISTITUZIONALI</b>	<b>73.966,72</b>	<b>52.649,88</b>	<b>-28,82</b>	<b>52.649,88</b>	<b>52.649,88</b>	<b>0</b>	<b>100,00</b>
1	2	2	Salario ed altri assegni al personale operaio	14.481,21	14.805,98		14.805,98	14.805,98	0,00	
1	2	4	Compensi per lavoro straordinario al personale operaio	0	1.673,42		1.673,42	1.673,42	0,00	
1	2	5	Spese per missioni in territorio nazionale	14.661,53	8.401,85		29.637,92	8.401,85	21.236,07	
1	2	6	Spese per missioni all'estero	4.272,68	5.838,40		17.717,69	5.833,40	11.884,29	
1	2	8	Oneri previdenziali ed assistenziali a carico dell'Ente	10.602,54	12.387,28		45.092,42	12.387,28	32.705,14	
1	2	10	Corsi per il personale, ecc..		2.250,00		2.250,00	2.250,00	0,00	
			<b>TOTALE SPESE PER IL PERSONALE</b>	<b>44.017,96</b>	<b>45.356,93</b>	<b>3,04</b>	<b>111.177,43</b>	<b>39.500,00</b>	<b>71.677,43</b>	<b>35,53</b>
1	4	2	Spese per acqua, gas ed energia elettrica	40.000,00	31.771,54		42.362,00	31.771,54	10.590,46	
1	4	3	Spese per il riscaldamento	39.525,00	40.000,00		48.746,00	40.000,00	8.746,00	
1	4	4	Canoni vari (pulizia locali, vigilanza notturna, ecc..)	48.596,68	40.640,80		51.157,80	40.640,80	10.517,00	
1	4	5	Premi di assicurazioni: rischi, incendio, furti ed altri	3.241,84	3.441,28		3.441,28	3.441,28	0,00	
1	4	6	Spese postali, telegrafiche, telefoniche, spedizioni, svincoli, ecc..	9.890,86	6.076,56		13.860,56	6.076,56	7.784,00	



			Descrizione	IMPEGNI ordinario 2003	IMPEGNI ordinario 2004	variazioni percentuali	IMPEGNI totali 2004	impegni 2004 ordinario	impegni 2004 c.s.	percentuale sull'ordinario
1	4	7	Spese per pubblicazioni di frequente cons. e per uso ufficio	449,11	377,70		377,70	377,70	0,00	
1	4	8	Spese per annali, monografie, bollettini, estratti, ecc..	10.000,00	0,00		273,52	0,00	273,52	
1	4	9	Spese per l'acquisto di materiale di consumo economato	3.859,01	3.790,12		6.060,91	3.790,12	2.270,79	
1	4	10	Spese per l'acquisto di materiale di consumo tecnico	0	985,68		34.745,37	985,68	33.759,69	
1	4	11	Spese di es., manut., rip. e noleggio automezzi, macch.agr.	9.026,44	7.857,70		18.393,79	7.857,70	10.536,09	
1	4	12	Man. e rip. mobili, macchine d'ufficio, attrezz. tecnica	5.113,18	4.943,88		36.533,23	4.943,88	31.589,35	
1	4	13	Manutenzione, riparazione e adatt. locali e relativi impianti	38.253,58	16.196,97		30.796,32	16.196,97	14.599,35	
1	4	17	Spese per l'attivit� divulgativa	1.620,20	1.100,00		10.636,99	1.100,00	9.536,99	
1	4	18	Corrispettivi per prestazioni prof. e incarichi speciali	11.596,32	14.727,12		116.607,38	14.727,12	101.880,26	
1	4	19	Spese per concorsi, funzionamento commissioni, comitati, ecc.	1.800,00	2.700,00		2.700,00	2.700,00	0,00	
1	4	20	Spese per accertamenti sanitari, cure, ricoveri, protesi	25,5	5.500,00		6.857,00	5.500,00	1.357,00	
1	4	21	Spese per acquisto vestiario, divise, ecc..	0	3,90		3,90	3,90	0,00	
			<b>TOTALE SPESE PER BENI DI CONSUMO E SERVIZI</b>	<b>222.997,72</b>	<b>180.113,25</b>	<b>-19,23</b>	<b>423.553,75</b>	<b>180.113,25</b>	<b>243.440,50</b>	<b>42,52</b>
			<b>ALTRE SPESE CORRENTI</b>							
1	5	1	Borse di studio		0,00		180.494,50	0,00	180.494,50	
1	7	3	Spese e comm. bancarie	452,87	780,91		780,91	780,91	0,00	



			Descrizione	IMPEGNI ordinario 2003	IMPEGNI ordinario 2004	variazioni percentuali	IMPEGNI totali 2004	impegni 2004 ordinario	impegni 2004 c.s.	percentuale sull'ordinario
1	8	1	Imposte, tasse e tributi vari	61.974,35	64.879,21		72.915,51	64.879,21	8.036,30	
1	6	3	Altri trasferimenti passivi		0,00		60.000,00	0,00	60.000,00	
1	10	5	Altre spese non classificabili	0	1.541,09		3.641,09	1.541,09	2.100,00	
			<b>TOTALE ALTRE SPESE CORRENTI</b>	<b>62.427,22</b>	<b>67.201,21</b>	<b>7,65</b>	<b>317.832,01</b>	<b>50.500,00</b>	<b>267.332,01</b>	<b>15,89</b>
			TOT. SPESE CORRENTI ESCLUSE SPESE PER GLI ORGANI DELL'ENTE	329.442,90	292.671,39	-11,16	852.563,19	270.113,25	582.449,94	31,68
			<b>TOTALE GENERALE SPESE CORRENTI</b>	<b>403.409,62</b>	<b>345.321,27</b>	<b>-14,40</b>	<b>905.213,07</b>	<b>322.763,13</b>	<b>582.449,94</b>	<b>35,66</b>
			<b>SPESE IN CONTO CAPITALE</b>							
2	11	5	Ricostruzione, ripristino, trasf. immobili e rel. Progettazioni	30.636,00	8.088,00		8.088,00	8.088,00	0,00	
2	12	1	Acquisto mobili, arredi, macchine d'ufficio, ecc..	5.099,93	3.988,04		3.988,04	3.988,04	0,00	
2	12	2	Acquisto libri e pubblicazioni per la biblioteca	10.460,28	5.820,27		5.892,70	5.820,27	72,43	
2	12	3	Acquisto macchine, attrezzi scientifici ed attrezzature tecniche	7.098,81	182.000,93		329.884,79	182.000,93	147.883,86	
2	12	7	Ripristino, trasform. manut. straordinarie impianti, attr.e macchinari	0	61.440,00		61.440,00	61.440,00	0,00	
			<b>TOTALE SPESE IN CONTO CAPITALE</b>	<b>53.295,02</b>	<b>261.337,24</b>	<b>390,36</b>	<b>409.293,53</b>	<b>261.337,24</b>	<b>147.956,29</b>	<b>63,85</b>
			<b>TOTALE SPESE ESCLUSE LE PARTITE DI GIRO</b>	<b>456.704,64</b>	<b>606.658,51</b>	<b>32,83</b>	<b>1.314.506,60</b>	<b>584.100,37</b>	<b>730.406,23</b>	<b>44,43</b>
			<b>PARTITE DI GIRO</b>							



			Descrizione	IMPEGNI ordinario 2003	IMPEGNI ordinario 2004	variazioni percentuali	IMPEGNI totali 2004	impegni 2004 ordinario	impegni 2004 c.s.	percentuale sull'ordinario
4	21	1	Ritenute erariali	43.982,86	35.240,00	-19,88	35.240,00	35.240,00	0,00	100,00
4	21	2	Ritenute previdenziali ed assistenziali	13.697,12	20.281,60	48,07	20.281,60	20.281,60	0,00	100,00
4	21	6	Anticipazione fondo economato	1.549,37	1.549,37	0,00	1.549,37	1.549,37	0,00	100,00
				<b>59.229,35</b>	<b>57.070,97</b>	<b>-3,64</b>	<b>57.070,97</b>	<b>57.070,97</b>	<b>0,00</b>	<b>100,00</b>
			<b>TOTALE GENERALE</b>	<b>515.933,99</b>	<b>663.729,48</b>	<b>28,65</b>	<b>1.371.577,57</b>	<b>641.171,34</b>	<b>730.406,23</b>	<b>46,75</b>


Nella tabella si rileva un aumento della spesa ordinaria rispetto al 2003 del 32,83%. Tuttavia va rilevato come la maggiore incidenza dell'aumento sia stata registrata nelle spese in conto capitale. Se si considerano infatti le spese correnti va rilevata una riduzione delle spese del 14,40.

Raffrontando invece i dati del 2004 in termini di spesa ordinaria e di spesa sui progetti finalizzati va evidenziato che il contributo per il funzionamento rappresenta soltanto il 46,75% della spesa totale. In particolare le spese correnti imputate sul contributo ordinario per il funzionamento rappresentano soltanto il 35,66% del totale impegnato.

#### AVANZO D'AMMINISTRAZIONE

La tabella seguente illustra la composizione dell'avanzo di amministrazione.

L'avanzo comprende gli avanzi nelle contabilità speciali, il TFR accantonato al 31/12/2003 a cui si aggiunge la quota per il 2004, l'avanzo sul contributo ordinario del 2004, e infine l'avanzo accantonato nel 2002 in adempimento a quanto disposto dal Ministero dell'Economia e Finanze con decreto del 29 novembre 2002 pari a € 39.360,75. L'avanzo vincolato non verrà utilizzato fino a diverse disposizioni del Ministero dell'Economia e Finanze.



		prev. 2005	rend. 2004	differenza
CONTRIBUTO REGIONE LOMBARDIA PROG. SOL 3	10	3.289,00	3.291,63	2,63
CONTRIBUTO INRAN	11	228.792,00	206.782,54	-22.009,46
CONTRIBUTO CENTRO STUDI TARTUFO	12	13.900,00	14.318,20	418,20
CONTRIBUTO CENTRO MARIO NERI	13	5.200,00	5.097,67	-102,33
CONVENZIONE MIPAF PRODOTTI BIOLOGICI	14	187.763,00	187.173,88	-589,12
CONVENZIONE IST. SP. PER L'AGRUMICOLTURA	15	149.937,00	149.644,49	-292,51
CONVENZIONE IST. SP. PER L'ORTICOLTURA	16	178.000,00	177.422,49	-577,51
CONVENZIONE GAL VALLE DEI CRATI	17	4.000,00	4.000,00	0,00
CONTRIBUTO REGIONE LOMBARDIA SOL 4	18	8.560,00	8.560,00	0,00
PROGETTO FINALIZZATO MIUR PRODOTTI TIPICI	53	3.243,08	3.282,18	39,10
PROGETTO MIUR GERMOPLASMA ORTICOLO	55	14.296,42	13.236,91	-1.059,51
PROGETTO FRUTTICOLTURA	66	12.603,00	8.963,35	-3.639,65
PROGETTO LISTE VARIETALI FRUTTIFERI	70	14.450,00	10.252,20	-4.197,80
CONTRIBUTO REGIONE LOMBARDIA	80	7.882,86	7.904,46	21,60
CONVENZIONE ROHM AND HAAS	83	54.067,64	47.282,51	-6.785,13
PROGETTO LISTE VARIETALI AGRUMI	87	48.430,86	47.109,75	-1.321,11
PROGETTO MIUR MIGLIORAMENTO FRAGOLA E PESCO	92	20.094,20	13.792,99	-6.301,21
ASSEGNI DI RICERCA MIPAF CODICE "94"	94	309.851,00	312.432,73	2.581,73
CONVENZIONE DANONE	96	10.194,30	8.361,89	-1.832,41
TOTALE CONTABILITA' STRAORDINARIE		1.274.554,36	1.228.909,87	-45.644,49
TFR 31/12/2003		20.924,95	20.924,95	0,00
QUOTA TFR 2004		774,69	774,69	0,00
Avanzo sul contributo ordinario anno 2004		774,69	385.090,62	384.315,93
FONDO ACCANTONATO MEF		39.360,75	39.360,75	0,00
TOTALE AVANZO D'AMMINISTRAZIONE		1.336.389,44	1.675.060,88	338.671,44

## RESIDUI PASSIVI


La tabella che segue illustra la situazione dei residui passivi che, al 31/12/2004, hanno una consistenza di € 315.976,54. Analizzando detti residui si rileva che la maggiore incidenza si registra nelle spese in conto capitale e nella categoria degli acquisti per beni di consumo e servizi. Anche per i residui passivi l'IVTPA ha provveduto con determina n. 10 del 31/12/2004 ad eliminare i residui insussistenti.

Pertanto si è registrata una variazione negativa pari a € 17.058,18 così composta:

Capitolo 227 € 16.678,18 risparmio sul rifacimento dell'impianto elettrico dovuto al ribasso d'asta;

capitolo 95 € 380 per stampe e pubblicazioni che non sono state realizzate.

Tabella Gestione residui passivi



		01/01/2004	pagato	variazione	da pagare
categoria I	Spese per organi dell'ente	2.045,45	2.045,45		0,00
categoria II	oneri per il personale	4.999,29	4.999,29		0,00
categoria IV	spese per beni di consumo e servizi	89.902,09	70.247,87	-380,00	19.274,22
categoria VII	oneri finanziari	216,22	216,22		0,00
categoria VIII	oneri tributari	16.968,00	16.968,00		0,00
categoria XI	Acquisizione beni durevoli e op. immo	52.722,56	24.966,56		27.756,00
categoria XII	Acquisizione immobilizzazioni tecniche	43.265,13	26.586,95	-16.678,18	0,00
totale		210.118,74	146.030,34	-17.058,18	47.030,22

Come per i residui attivi, anche il totale dei residui passivi a fine anno è dato dai residui degli anni precedenti (€ 47.030,22) a cui vanno aggiunti le somme impegnate nel 2004 e non pagate € 268.946,32.

Tabella riassuntiva Uscite Gestione Cassa.

		previsioni def.	pagato	differenza
categoria I	Spese per organi dell'ente	75.181,46	54.129,61	21.051,85
categoria II	oneri per il personale	345.762,76	113.459,98	232.302,78
categoria IV	spese per beni di consumo e servizi	1.039.324,11	437.124,02	602.200,09
categoria V	Spese per prestazioni istituzionali	568.365,87	176.299,80	392.066,07
categoria VI	trasferimenti passivi	102.000,00	18.000,00	84.000,00
categoria VII	oneri finanziari	1216,22	741,37	474,85
categoria VIII	oneri tributari	147.700,72	89.861,51	57.839,21
categoria X	Somme non classificabili in altre voci	4.117,48	3.641,09	476,39
categoria XI	Acquisizione beni durevoli e opere immob.	162.722,56	33.054,56	129.668,00
categoria XII	Acquisizione immobilizzazioni tecniche	781.123,69	265.632,98	515.490,71
categoria XXI	partite di giro	74.389,88	56.716,67	17.673,21
totale		3.301.904,75	1.248.661,59	2.053.243,16

Le differenze tra le previsioni di spesa sia in termini di competenza che di cassa e le somme impegnate e pagate è determinata prevalentemente, dalle modalità con cui vengono gestiti contabilmente i progetti pluriennali. I contributi vengono infatti accertati per il totale nel primo anno, al momento in cui viene emanato il decreto di concessione, di conseguenza la spesa viene iscritta nel complesso nelle uscite, sebbene si tratta di importi che potranno essere spesi in anni successivi in base alla ripartizione contenuta nei piani finanziari. Pertanto è inevitabile che ci sia un avanzo nei vari progetti finalizzati, sebbene si tratti di avanzi vincolati alla realizzazione dei relativi progetti.

Infine un cenno alla situazione patrimoniale e al conto economico.

CONTO ECONOMICO



Il conto economico si compone di due parti, nella prima si evidenziano le entrate correnti e le spese correnti, nella seconda si registrano i dati che non danno luogo a movimenti finanziari.

Parte I			
Totale Entrate correnti	1.329.165,93	Totale Spese correnti	905.213,07
Parte II			
Sopravvenienze attive	1,64	Ammortamenti immobili	46.034,80
Insussistenze passive	17.058,18	Quota annua TFR	774,69
Acquisizioni patrimoniali	298.687,54	Insussistenze attive	18.931,78
		Eccedenze delle spese impegnate su entrate accertate (c/capitale)	314.253,53
Totale Parte II	315.747,36	Totale Parte II	379.994,8
Totale Generale	1.644.913,29	Totale Generale	1.285.207,87
		Avanzo	359.705,42

## La situazione patrimoniale

ATTIVITA'	1/1	31/12	variazioni	PASSIVITA'	1/1	31/12	variazioni
Casse	570.294,75	463.017,39	-107.277,36	Residui Pass.	210.118,74	315.976,54	105.857,80
Residui attivi	1.207.057,50	1.528.020,03	320.962,53	Fondo TFR	20.924,95	21.699,64	774,69
Immobili	1.501.439,08	1.534.493,64	33.054,56	Fondo			
Immobilizzazioni tecniche	2.600.615,33	2.866.248,31	265.632,98	ammortamenti	4.168.185,93	4.214.220,73	46.034,80
totale attività	5.879.406,66	6.391.779,37	512.372,71		4.399.229,62	4.551.896,91	152.667,29
				avanzo es. prec	1.480.177,04	1.480.177,04	0,00
				avanzo es 2004		359.705,42	359.705,42
totali a pareggio	5.879.406,66	6.391.779,37	512.372,71		5.879.406,66	6.391.779,37	512.372,71

La situazione patrimoniale registra nelle attività un aumento della consistenza patrimoniale di € 512.372,71 dovuto ad un aumento delle immobilizzazioni tecniche, ai miglioramenti apportati all'immobile sede dell'Istituto che hanno fatto aumentare il valore dell'immobile stesso, alla maggiore consistenza dei residui attivi nonostante la diminuzione del fondo di cassa.

Il fondo cassa pari a € 463.017,39 concorda con la situazione di cassa comunicata dall'Istituto cassiere al 31/12/04.

Graziella Romito  
Il funzionario amministrativo inc.

Graziella Romito



Emilio Senesi  
Il Direttore inc.

Emilio Senesi

Il presente documento si compone di n. 14 fogli  
e di n. 14 allegati, per un totale di n. 14 pagine  
È conforme all'originale depositato agli atti di questa Amministrazione.

16 NOV 2005

C R A

IL FUNZIONARIO DI AMMINISTRAZ

Paola Grizi  
Paola Grizi

## BILANCIO CONSUNTIVO

## RENDICONTO FINANZIARIO ENTRATE - ESERCIZIO 2004

Parte A

CODICE	DESCRIZIONE	G E S T I O N E								D I				C O M P E T E N Z A			
		I N I Z I A L I		P R E V I S I O N I				S O M M E A C C E R T A T E		D I F F E R E N Z E R I S P E T T O A L L E P R E V I S I O N I		I N +		I N -			
		4	V A R I A Z I O N I		7 (4+5-6)	8	9 (10-8)	10 (8+9)	11 (10-7)	12 (7-10)	R I M A S T E D A R I S C U O T E R E		T O T A L I A C C E R T A T I		D I F F E R E N Z E R I S P E T T O A L L E P R E V I S I O N I		
			5 (7-4)	6 (4-7)							IN AUMENTO	IN DIMINUIZIONE	DEFINITIVE	RISCOSSE	RIMASTE DA RISCOUTERE	TOTALI ACCERTATI	IN +
	AVANZO DI AMMINISTRAZIONE	1.485.255,00	81.978,51	0,00	1.567.233,51	0,00	322.224,09	0,00	322.224,09	0,00	322.224,09	0,00	322.224,09	0,00	82.775,91		
2	TITOLO II - ENTRATE DERIVANTI DA TRASFERIMENTI CORRENTI																
2.03	CATEGORIA 3 - TRASFERIMENTI DA PARTE DELLO STATO																
2.03.001	VOCE ECONOMICA 1 - Contributo del M.I.P.A.F. per il funzionamento																
2.03.001.0000	VOCE ECONOMICA 1 - Contributo del M.I.P.A.F. per il funzionamento																
	<b>Totale V.E. 1</b>	405.000,00	0,00	0,00	405.000,00	0,00	322.224,09	0,00	322.224,09	0,00	322.224,09	0,00	322.224,09	0,00	82.775,91		
2.03.002	VOCE ECONOMICA 2 - Altri contributi del M.I.P.A.F.																
2.03.002.0014	Altri contributi del M.I.P.A.F. Convenzione Prodotti Biologici	0,00	199.000,00	0,00	199.000,00	0,00	99.498,71	99.501,29	199.000,00	0,00	199.000,00	0,00	199.000,00	0,00			



**RENDICONTO FINANZIARIO ENTRATE - ESERCIZIO 2004**

Parte B

CAPITOLO CODICE	G E S T I O N E D E I R E S I D U I A T T I V I					G E S T I O N E D I C A S S A					TOTALE DEI RESIDUI ATTIVI AL TERMINE DELL'ESERCIZIO 23 (9 + 15)		
	RESIDUI ALL'INIZIO DELL'ESERCIZIO 13	RISCOSSI 14	RIMASTI DA RISCUOTERE 15 (16 - 14)	T O T A L I		PREVISIONI 19	RISCOSSIONI 20	D I F F E R E N Z E R I S P E T T O A L L E P R E V I S I O N I					
				IN + 17 (16 - 13)	IN - 18 (13 - 16)			IN + 21 (20 - 19)	IN - 22 (19 - 20)				
2													
2.03													
2.03.001													
2.03.001.0000													
I.C.S.0	0.00	0.00	0.00	0.00	0.00	0.00	322.224.09	405.000.00	0.00	0.00	82.775.91	0.00	0.00
T.I.V.E.1	0.00	0.00	0.00	0.00	0.00	0.00	322.224.09	405.000.00	0.00	0.00	82.775.91	0.00	0.00
2.03.002													
2.03.002.0014													
I.C.S.14	0.00	0.00	0.00	0.00	0.00	0.00	99.498.71	199.000.00	0.00	0.00	99.501.29	99.501.29	0.00

## RENDICONTO FINANZIARIO ENTRATE - ESERCIZIO 2004

Parte A

CODICE	DESCRIZIONE	G E S T I O N E						D I				C O M P E T E N Z A						
		INIZIALI	P R E V I S I O N I		DEFINITIVE	S O M M E A C C E R T A T E		RISOSSE	RIMASTE DA RISCOUTERE	TOTALI ACCERTATI	D I F F E R E N Z E R I S P E T T O A L L E P R E V I S I O N I							
			IN AUMENTO	IN DIMINUZIONE		7 (4 + 5 - 6)	8				9 (10 - 8)	10 (8 + 9)	IN +	IN -				
4	5 (7 - 4)	6 (4 - 7)	7 (4 + 5 - 6)	8	9 (10 - 8)	10 (8 + 9)	11 (10 - 7)	12 (7 - 10)										
2.03.002.0054	Altri contributi del M.P.A.F. Prog. Liste Varietali																	
		0,00	0,00	0,00	0,00	0,00	0,00	0,00	0,00	0,00	0,00	0,00	0,00					
2.03.002.0055	- Altri contributi del M.P.A.F. Prog. Germoplasma Orticolo																	
		0,00	0,00	0,00	0,00	0,00	0,00	0,00	0,00	0,00	0,00	0,00	0,00					
2.03.002.0057	Altri contributi del M.P.A.F. P.F. Pianta officiali 3 anno 2002																	
		0,00	0,00	0,00	0,00	0,00	0,00	0,00	0,00	0,00	0,00	0,00	0,00					
2.03.002.0065	Altri contributi del M.P.A.F. Prog. Agricoltura Biologica																	
		0,00	0,00	0,00	0,00	0,00	0,00	0,00	0,00	0,00	0,00	0,00	0,00					
2.03.002.0066	Altri contributi del M.P.A.F. Prog. Frutticoltura DM 284/7303/03																	
		0,00	0,00	0,00	0,00	0,00	0,00	0,00	0,00	0,00	0,00	0,00	0,00					

Parte B

## RENDICONTO FINANZIARIO ENTRATE - ESERCIZIO 2004

CAPITOLO CODICE	GESTIONE DEI RESIDUI ATTIVI				GESTIONE DI CASSA				TOTALE DEI RESIDUI ATTIVI AL TERMINE DELL'ESERCIZIO 23 (9 + 15)		
	RESIDUI ALL'INIZIO DELL'ESERCIZIO	RISCOSSI	RIMASTI DA RISCUOTERE	TOTALI	VARIAZIONI		PREVISIONI	RISCOSSIONI		DIFFERENZE RISPETTO ALLE PREVISIONI	
					IN +	IN -				IN +	IN -
	13	14	15 (16 - 14)	16 (14 + 15)	17 (16 - 13)	18 (13 - 16)	19	20	21 (20 - 19)	22 (19 - 20)	
2.03.002.0054											
I.C.S. 54	31.298,58	0,00	31.298,58	31.298,58	0,00	0,00	31.298,58	0,00		31.298,58	31.298,58
2.03.002.0055											
I.C.S. 55	18.592,45	0,00	18.592,45	18.592,45	0,00	0,00	18.592,45	0,00		18.592,45	18.592,45
2.03.002.0057											
I.C.S. 57	21.558,54	0,00	21.558,54	21.558,54	0,00	0,00	21.558,54	0,00		21.558,54	21.558,54
2.03.002.0065											
I.C.S. 65	40.493,00	0,00	40.493,00	40.493,00	0,00	0,00	40.493,00	0,00		40.493,00	40.493,00
2.03.002.0066											
I.C.S. 66	17.969,79	0,00	17.969,79	17.969,79	0,00	0,00	17.969,79	0,00		17.969,79	17.969,79

## RENDICONTO FINANZIARIO ENTRATE - ESERCIZIO 2004

Parte A

CODICE	DESCRIZIONE	G E S T I O N E						C O M P E T E N Z A				
		INIZIALI	P R E V I S I O N I		DEFINITIVE	S O M M E A C C E R T A T E		D I F F E R E N Z E				
			IN AUMENTO	IN DIMINUZIONE		RISOSSE	RIMASTE	R I S P E T T O A L L E				
								DA R I S C U O T E R E	T O T A L I	P R E V I S I O N I		
4	5(7-4)	6(4-7)	7(4+5-6)	8	9(10-8)	10(8+9)	11(10-7)	12(7-10)				
2.03.002.0070	Altri contributi del M.I.P.A.F. Prog. Liste Varietali fruttiferi	0,00	0,00	0,00	0,00	0,00	0,00	0,00	0,00			
2.03.002.0085	Altri contributi del M.I.P.A.F. Prog. Liste Varietali Quat.	0,00	0,00	0,00	0,00	0,00	0,00	0,00	0,00			
2.03.002.0086	Altri contributi del M.I.P.A.F. Prog. Pianta Officinali Bis	0,00	0,00	0,00	0,00	0,00	0,00	0,00	0,00			
2.03.002.0087	Altri Contributi del M.I.P.A.F. Prog. Liste Varietali Agrumi	0,00	0,00	0,00	0,00	0,00	0,00	0,00	0,00			
2.03.002.0094	Altri contributi del M.I.P.A.F. Assegni di Ricerca	0,00	0,00	0,00	0,00	0,00	0,00	0,00	0,00			

## RENDICONTO FINANZIARIO ENTRATE - ESERCIZIO 2004

Parte B

CAPITOLO CODICE	G E S T I O N E  D E I  R E S I D U I  A T T I V I				G E S T I O N E  D I  C A S S A				TOTALE DEI RESIDUI ATTIVI AL TERMINE DELL'ESERCIZIO 23 (9 + 15)		
	RESIDUI ALL'INIZIO DELL'ESERCIZIO	RISCOSSI	RIMASTI DA RISCUOTERE	TOTALI	VARIAZIONI		PREVISIONI	RISCOSSIONI		DIFFERENZE RISPETTO ALLE PREVISIONI	
					IN +	IN -				IN +	IN -
13	14	15 (16 - 14)	16 (14 + 15)	17 (16 - 13)	18 (13 - 16)	19	20	21 (20 - 19)	22 (19 - 20)		
2.03.002.0070											
I.C.S. 70	62.519,79	0,00	62.519,79	62.519,79	0,00	62.519,79	0,00	62.519,79	62.519,79	62.519,79	
2.03.002.0085											
I.C.S. 85	27.609,79	26.433,72	0,00	26.433,72	0,00	27.609,79	26.433,72	1.176,07	1.176,07	0,00	
2.03.002.0086											
I.C.S. 86	21.008,15	20.558,91	0,00	20.558,91	0,00	21.008,15	20.558,91	2.449,24	2.449,24	0,00	
2.03.002.0087											
I.C.S. 87	48.511,29	0,00	48.511,29	48.511,29	0,00	48.511,29	0,00	48.511,29	48.511,29	48.511,29	
2.03.002.0094											
I.C.S. 94	371.850,13	119.442,01	212.408,12	371.850,13	0,00	371.850,13	119.442,01	232.408,12	232.408,12	232.408,12	

## RENDICONTO FINANZIARIO ENTRATE - ESERCIZIO 2004

Parte A

CODICE	DESCRIZIONE	G E S T I O N E					D I					C O M P E T E N Z A			
		P R E V I S I O N I		S O M M E A C C E R T A T E			D E F I N I T I V E		R I S C O S S E			D I F F E R E N Z E			
		INIZIALI	IN AUMENTO	IN DIMINUZIONE	5 (7-4)	6 (4-7)	7 (4+5-6)	8	9 (10-8)	10 (8+9)	TOTALI ACCERTATI	11 (10-7)	IN +	IN -	12 (7-10)
2.03.002.0095	Altri contributi del M.P.A.F. Prog. Valutazione non distruttiva	0,00	0,00	0,00	0,00	0,00	0,00	0,00	0,00	0,00	0,00	0,00	0,00	0,00	0,00
	<b>Totale V.E. 2</b>	0,00	199.000,00	0,00	199.000,00	199.000,00	99.498,71	99.501,29	199.000,00	199.000,00	0,00	0,00	0,00	0,00	0,00
	<b>Totale Categoria 3</b>	405.000,00	199.000,00	0,00	199.000,00	604.000,00	421.722,80	99.501,29	521.224,09	521.224,09	0,00	0,00	0,00	0,00	82.775,91
2.04	CATEGORIA 4 - TRASFERIMENTI DA PARTE DELLE REGIONI														
2.04.001	VOCE ECONOMICA 1 - Contributi da parte delle Regioni														
2.04.001.0010	Contributo Regione Lombardia. Prog. Sol 10 asparago melone	0,00	0,00	0,00	0,00	0,00	0,00	0,00	0,00	0,00	0,00	0,00	0,00	0,00	0,00
2.04.001.0018	Contributo Regione Lombardia Progetto SOL-4	0,00	8.560,00	0,00	8.560,00	8.560,00	0,00	8.560,00	8.560,00	8.560,00	0,00	0,00	0,00	0,00	0,00

## RENDICONTO FINANZIARIO ENTRATE - ESERCIZIO 2004

Parte B

CAPITOLO CODICE	G E S T I O N E  D E I  R E S I D U I  A T T I V I				G E S T I O N E  D I  C A S S A				TOTALE DEI RESIDUI/ATTIVI AL TERMINE DELL'ESERCIZIO		
	RESIDUI ALL'INIZIO DELL'ESERCIZIO	RISCOSSI	RIMASTI DA RISCUOTERE	TOTALI	VARIAZIONI		PREVISIONI	RISCOSSIONI		DIFFERENZE RISPETTO ALLE PREVISIONI	
					IN +	IN -				IN +	IN -
13	14	15 (16 - 14)	16 (14 + 15)	17 (16 - 13)	18 (13 - 16)	19	20	21 (20 - 19)	22 (19 - 20)	23 (9 + 15)	
2.03.002.0095											
I.C.S. 95	19.213,49	0,00	19.213,49	19.213,49	0,00	19.213,49	0,00	19.213,49	19.213,49	19.213,49	
I.V.E. 2	682.625,00	186.434,64	492.565,05	678.999,69	0,00	881.625,00	285.911,35		595.691,65	592.066,34	
I.Categoria 3	682.625,00	186.434,64	492.565,05	678.999,69	0,00	1.286.625,00	608.152,44	0,00	678.467,56	592.066,34	
2.04											
2.04.001											
2.04.001.0010											
I.C.S. 10	10.339,00	5.165,00	5.174,00	10.339,00	0,00	10.339,00	5.165,00		5.174,00	5.174,00	
2.04.001.0018											
I.C.S. 18	0,00	0,00	0,00	0,00	0,00	8.560,00	0,00		8.560,00	8.560,00	

## RENDICONTO FINANZIARIO ENTRATE - ESERCIZIO 2004

Parte A

CODICE	DESCRIZIONE	G E S T I O N E						D I				C O M P E T E N Z A			
		I N I Z I A L I		V A R I A Z I O N I		D E F I N I T I V E		R I S C O S S E		R I M A S T E		T O T A L I		D I F F E R E N Z E	
		4	5 (7-4)	6 (4-7)	7 (4+5-6)	8	9 (10-8)	10 (8+9)	11 (10-7)	12 (7-10)					
2.04.001.0080	Contributo Regione Lombardia	0,00	0,00	0,00	0,00	0,00	0,00	0,00	0,00	0,00	0,00	0,00	0,00	0,00	0,00
	<b>Totale V.E. 1</b>	0,00	8.560,00	0,00	8.560,00	0,00	8.560,00	0,00	8.560,00	0,00	8.560,00	0,00	0,00	0,00	0,00
	<b>Totale Categoria 4</b>	0,00	8.560,00	0,00	8.560,00	0,00	8.560,00	0,00	8.560,00	0,00	8.560,00	0,00	0,00	0,00	0,00
2.06	CATEGORIA 6 - TRASFERIMENTI DA PARTE DI ALTRI ENTI DEL SETTORE PUBBLICO E PROVATO														
2.06.001	VOCE ECONOMICA 1 - Contributi da parte di altri Enti del settore pubblico														
2.06.001.0011	Contributo INRAN	0,00	400.000,00	0,00	400.000,00	0,00	400.000,00	118.800,00	277.200,00	396.000,00	4.000,00				
2.06.001.0015	Contributo Istituto Sperimentale Agricoltura III Anno	0,00	149.937,00	0,00	149.937,00	0,00	149.937,00	89.062,58	60.874,42	149.937,00	0,00				



## RENDICONTO FINANZIARIO ENTRATE - ESERCIZIO 2004

Parte B

CAPITOLO CODICE	GESTIONE DEI RESIDUI ATTIVI					GESTIONE DI CASSA					TOTALE DEI RESIDUI ATTIVI AL TERMINE DELL'ESERCIZIO 23 (9 + 15)
	RESIDUI ALL'INIZIO DELL'ESERCIZIO	RISCOSSI	RIMASTI DA RISCUOTERE	VARIAZIONI		TOTALI	PREVISIONI	RISCOSSIONI	DIFFERENZE RISPETTO ALLE PREVISIONI		
				IN +	IN -				IN +	IN -	
13	14	15 (16 - 14)	16 (14 + 15)	17 (16 - 13)	18 (13 - 16)	19	20	21 (20 - 19)	22 (19 - 20)	23 (9 + 15)	
2.04.001.0080											
I.C.S. 80	7.746,85	7.746,85	0,00	0,00	0,00	7.746,85	7.746,85	0,00	0,00	0,00	0,00
I.V.F. 1	18.085,85	12.911,85	5.174,00	0,00	0,00	18.085,85	12.911,85	0,00	13.734,00	13.734,00	13.734,00
I.Categoria 4	18.085,85	12.911,85	5.174,00	0,00	0,00	18.085,85	12.911,85	0,00	13.734,00	13.734,00	13.734,00
2.06											
2.06.001											
2.06.001.0011											
I.C.S. 11	0,00	0,00	0,00	0,00	0,00	0,00	400.000,00	118.800,00	281.200,00	277.200,00	277.200,00
2.06.001.0015											
I.C.S. 15	0,00	0,00	0,00	0,00	0,00	0,00	149.937,00	89.062,58	60.874,42	60.874,42	60.874,42



## RENDICONTO FINANZIARIO ENTRATE - ESERCIZIO 2004

Parte B

CAPITOLO CODICE	GESTIONE DEI RESIDUI ATTIVI				GESTIONE DI CASSA				TOTALE DEI RESIDUI ATTIVI AL TERMINE DELL'ESERCIZIO 23 (9 + 15)	
	RESIDUI ALL'INIZIO DELL'ESERCIZIO	RISCOSSI	RIMASTI DA RISCUOTERE	TOTALI	VARIAZIONI		RISCOSSIONI	DIFFERENZE RISPETTO ALLE PREVISIONI		
					IN +	IN -		IN +		IN -
13	14	15 (16 - 14)	16 (14 + 15)	17 (16 - 13)	18 (13 - 16)	19	20	21 (20 - 19)	22 (19 - 20)	
2.06.001.0016										
I.C.S. 16	0.00	0.00	0.00	0.00	0.00	178.000.00	0.00	178.000.00	178.000.00	178.000.00
2.06.001.0050										
I.C.S. 50	62.904.49	39.392.67	21.511.82	62.904.49	0.00	62.904.49	39.392.67	21.511.82	21.511.82	21.511.82
2.06.001.0053										
I.C.S. 53	15.493.70	0.00	15.493.70	15.493.70	0.00	15.493.70	0.00	15.493.70	15.493.70	15.493.70
2.06.001.0055										
I.C.S. 55	1.245.69	0.00	1.245.69	1.245.69	0.00	1.245.69	0.00	1.245.69	1.245.69	1.245.69
2.06.001.0071										
I.C.S. 71	9.565.60	0.00	9.565.60	9.565.60	0.00	9.565.60	0.00	9.565.60	9.565.60	9.565.60
2.06.001.0078										
I.C.S. 78	1.994.16	0.00	1.994.16	1.994.16	0.00	1.994.16	0.00	1.994.16	1.994.16	1.994.16

## RENDICONTO FINANZIARIO ENTRATE - ESERCIZIO 2004

Parte A

CODICE	DESCRIZIONE	G E S T I O N E						D I				C O M P E T E N Z A			
		INIZIALI	P R E V I S I O N I		DEFINITIVE	RISCOSSE	RIMASTE	TOTALI	D I F F E R E N Z E		IN +	IN -	11 (10-7)	12 (7-10)	
			IN AUMENTO	IN DIMINUZIONE					RISPETTO ALLE PREVISIONI						
4	5 (7-4)	6 (4-7)	7 (4+5-6)	8	9 (10-8)	10 (8+9)	11 (10-7)	12 (7-10)							
2.06.001.0088	Contributo Istituto Sperimentale Frutticoltura	0,00	0,00	0,00	0,00	0,00	0,00	0,00	0,00	0,00	0,00				
2.06.001.0090	Contributo Istituto Sperimentale Agrumicoltura														
2.06.001.0091	Prog. MIUR Valutazione non Distributiva	0,00	0,00	0,00	0,00	0,00	0,00	0,00	0,00	0,00	0,00				
2.06.001.0092	Prog. MIUR Miglioramento Qualita' FRA. e PE.	0,00	0,00	0,00	0,00	0,00	0,00	0,00	0,00	0,00	0,00				
2.06.001.0093	Prog. Frutticoltura VII anno	0,00	0,00	0,00	0,00	0,00	0,00	0,00	0,00	0,00	0,00				
	<b>Totale V.E. 1</b>	0,00	727.937,00	0,00	727.937,00	207.862,58	516.074,42	723.937,00	4.000,00						

## RENDICONTO FINANZIARIO ENTRATE - ESERCIZIO 2004

Parte B

CAPITOLO CODICE	G E S T I O N E  D E I  R E S I D U I  A T T I V I					G E S T I O N E  D I  C A S S A					TOTALE DEI RESIDUI ATTIVI AL TERMINE DELL'ESERCIZIO
	RESIDUI ALL'INIZIO DELL'ESERCIZIO	RISCOSSI	RIMASTI DA RISCUOTERE	VARIAZIONI		TOTALI	PREVISIONI	RISCOSSIONI	DIFFERENZE RISPETTO ALLE PREVISIONI		
				IN +	IN -				IN +	IN -	
13	14	15 (16 - 14)	16 (14 + 15)	17 (16 - 13)	18 (13 - 16)	19	20	21 (20 - 19)	22 (19 - 20)	23 (9 + 15)	
2.06.001.0088											
I.C.S. 88	38.858,22	0,00	38.858,22	0,00	0,00	38.858,22	0,00	38.858,22	38.858,22	38.858,22	38.858,22
2.06.001.0090											
I.C.S. 90	39.597,08	37.737,83	0,00	0,00	-1.859,25	37.737,83	39.597,08	37.737,83	1.859,25	0,00	0,00
2.06.001.0091											
I.C.S. 91	33.129,68	0,00	33.129,68	0,00	0,00	33.129,68	33.129,68	0,00	11.129,68	33.129,68	33.129,68
2.06.001.0092											
I.C.S. 92	30.987,38	5.779,00	25.208,38	0,00	0,00	30.987,38	30.987,38	5.779,00	25.208,38	25.208,38	25.208,38
2.06.001.0093											
I.C.S. 93	20.452,97	19.217,10	0,00	0,00	-1.235,87	19.217,10	20.452,97	19.217,10	1.235,87	0,00	0,00
T.U.E. 1	254.228,97	102.126,60	149.002,25	0,00	-3.095,12	251.113,85	982.165,97	309.989,18	672.176,79	665.081,67	665.081,67

## RENDICONTO FINANZIARIO ENTRATE - ESERCIZIO 2004

Parte A

CODICE	DESCRIZIONE	G E S T I O N E										C O M P E T E N Z A						
		I N I Z I A L I		P R E V I S I O N I		D E F I N I T I V E	R I S C O S S E	R I M A S T E	T O T A L I	D I F F E R E N Z E								
		I N A U M E N T O	I N D I M I N U Z I O N E	V A R I A Z I O N I	R I S C O S S E					D A R I S C U O T E R E	A C C E R T A T I	I N +	R I S P E T T O A L L E P R E V I S I O N I					
						4	5 (7-4)	6 (4-7)	7 (4+5-6)					8	9 (10-8)	10 (8+9)	11 (10-7)	12 (7-10)
2.06.002	VOCE ECONOMICA 2 - Contributi de parte di Enti del settore privato		0,00	0,00	0,00	0,00	0,00	0,00	0,00	0,00	0,00							
2.06.002.0000	VOCE ECONOMICA 2 - Contributi de parte di Enti del settore privato		0,00	20.000,00	0,00	20.000,00	0,00	20.000,00	0,00	20.000,00	20.000,00							
2.06.002.0012	Contributo Centro Nazionale Studi Tartufo																	
2.06.002.0013	Convenzione Centro Mario Neri																	
2.06.002.0017	Convenzione G.A.L. Valle dei Crati		0,00	5.400,00	0,00	5.400,00	0,00	5.400,00	0,00	5.400,00	5.400,00							
2.06.002.0082	Contributo Centro Ricerche Produzioni Vegetali		0,00	4.000,00	0,00	4.000,00	4.000,00	0,00	0,00	4.000,00	4.000,00							
			0,00	0,00	0,00	0,00	0,00	0,00	0,00	0,00	0,00							

## RENDICONTO FINANZIARIO ENTRATE - ESERCIZIO 2004

Parte B

CAPITOLO CODICE	G E S T I O N E  D E I  R E S I D U I  A T T I V I			G E S T I O N E  D I  C A S S A			TOTALE DEI RESIDUI ATTIVI AL TERMINE DELL'ESERCIZIO 23 (9 + 15)				
	RESIDUI ALL'INIZIO DELL'ESERCIZIO 13	RISCOSSI 14	RIMASTI DA RISCUOTERE 15 (16 - 14)	TOTALI 16 (14 + 15)	VARIAZIONI IN + 17 (16 - 13)	IN - 18 (13 - 16)		PREVISIONI 19	RISCOSSIONI 20	DIFFERENZE RISPETTO ALLE PREVISIONI IN + 21 (20 - 19)	IN - 22 (19 - 20)
2.06.002											
2.06.002.0000											
I.C.S. 0	15.493,71	0,00	15.493,71	15.493,71	0,00	0,00	15.493,71	0,00	15.493,71		15.493,71
2.06.002.0012											
I.C.S. 12	0,00	0,00	0,00	0,00	0,00	0,00	20.000,00	0,00	20.000,00		20.000,00
2.06.002.0013											
I.C.S. 13	0,00	0,00	0,00	0,00	0,00	0,00	5.400,00	0,00	5.400,00		5.400,00
2.06.002.0017											
I.C.S. 17	0,00	0,00	0,00	0,00	0,00	0,00	4.000,00	4.000,00	0,00		0,00
2.06.002.0082											
I.C.S. R2	6.408,69	6.406,56	0,00	6.406,56	0,00	-2,13	6.408,69	6.406,56		2,13	0,00

## RENDICONTO FINANZIARIO ENTRATE - ESERCIZIO 2004

Parte A

CODICE	DESCRIZIONE	G E S T I O N E				D I				C O M P E T E N Z A				
		P R E V I S I O N I		V A R I A Z I O N I		D E F I N I T I V E		R I S C O S S E		S O M M E A C C E R T A T E		D I F F E R E N Z E		
		INIZIALI	IN AUMENTO	IN DIMINUIZIONE	DEFINITIVE	RISCOSSE	RIMASTE	TOTALI	IN +	IN -	RISPETTO ALLE	PREVISIONI		
4	5 (7-4)	6 (4-7)	7 (4+5-6)	8	9 (10-8)	10 (8+9)	11 (10-7)	12 (7-10)						
2.06.002.0083	Contributo ROHM AND HAAS ITALIA	0,00	37.200,00	0,00	37.200,00	0,00	37.200,00	0,00	37.200,00	0,00				
2.06.002.0096	Convenzione Danone													
		0,00	0,00	0,00	0,00	0,00	0,00	0,00	0,00	0,00				
	<b>Totale V.E. 2</b>	0,00	66.600,00	0,00	66.600,00	4.000,00	66.600,00	66.600,00	66.600,00	0,00				
	<b>Totale Categoria 6</b>	0,00	794.537,00	0,00	794.537,00	211.862,58	794.537,00	578.674,42	790.537,00	0,00				4.000,00
	<b>Totale Titolo 2</b>	405.000,00	1.002.097,00	0,00	1.407.097,00	633.585,38	1.407.097,00	686.735,71	1.320.321,09	0,00				86.775,91
3	TITOLO III- ALTRE ENTRATE													
3.08	CATEGORIA 8 - REDDITI E PROVENTI PATRIMONIALI													
3.08.001	VOCE ECONOMICA 1 - Affitto immobili													
3.08.001.0000	VOCE ECONOMICA 1 - Affitto immobili	2.000,00	2.000,00	0,00	4.000,00	3.705,50	4.000,00	294,40	4.000,00	0,00				0,00



XV LEGISLATURA — DISEGNI DI LEGGE E RELAZIONI — DOCUMENTI

## RENDICONTO FINANZIARIO ENTRATE - ESERCIZIO 2004

Parte B

CAPITOLO CODICE	GESTIONE DEI RESIDUI ATTIVI					GESTIONE DI CASSA				TOTALE DEI RESIDUI ATTIVI AL TERMINE DELL'ESERCIZIO 23 (9 + 15)			
	RESIDUI ALL'INIZIO DELL'ESERCIZIO 13	RISCOSSI 14	RIMASTI DA RISCUOTERE 15 (16 - 14)	VARIAZIONI		PREVISIONI 19	RISCOSSIONI 20	DIFFERENZE RISPETTO ALLE PREVISIONI					
				IN + 17 (16 - 13)	IN - 18 (13 - 16)			IN + 21 (20 - 19)	IN - 22 (19 - 20)				
TOTALI 16 (14 + 15)	TOTALI 17 (16 - 13)	TOTALI 18 (13 - 16)	TOTALI 19 (16 - 14)	TOTALI 20 (13 - 16)	TOTALI 21 (19 - 20)	TOTALI 22 (14 - 15)	TOTALI 23 (9 + 15)						
2.06.002.0083	12.400,00	12.400,00	0,00	0,00	0,00	49.600,00	12.400,00		37.200,00		37.200,00		
I.C.S. 83													
2.06.002.0096													
I.C.S. 96	5.400,00	0,00	5.400,00	0,00	0,00	5.400,00	0,00		5.400,00		5.400,00		
I.U.E. 2	19.702,40	19.806,56	20.893,71	0,00	0,00	106.302,40	22.806,56		83.495,84		83.495,71		
I.Categoria.6	293.931,17	120.933,16	169.900,96	0,00	-1.097,25	1.088.468,17	332.795,74		755.672,43		748.575,18		
I.Titolo.2	934.642,22	320.279,65	667.640,01	0,00	-6.722,56	2.401.739,22	953.865,03		1.447.874,19		1.354.175,72		
3													
3.08													
3.08.001													
3.08.001.0000													
I.C.S. 0	0,00	0,00	0,00	0,00	0,00	4.000,00	3.705,60		294,40		294,40		

## RENDICONTO FINANZIARIO ENTRATE - ESERCIZIO 2004

Parte A

CODICE	DESCRIZIONE	G E S T I O N E					D I					C O M P E T E N Z A			
		I N I Z I A L I		P R E V I S I O N I			D E F I N I T I V E		S O M M E A C C E R T A T E			D I F F E R E N Z E		R I S P E T T O A L L E	
		4	5 (7-4)	6 (4-7)	7 (4+5-6)	8	9 (10-8)	10 (8+9)	11 (10-7)	12 (7-10)	IN +	IN -	PREVISIONI	PREVISIONI	
	<b>Totale V.E. 1</b>	2.000,00	2.000,00	0,00	4.000,00	3.705,60	294,40	4.000,00	0,00	4.000,00	0,00				
3.08.003	VOCE ECONOMICA 3 - Interessi attivi su mutui, depositi e c/c														
3.08.003.0000	VOCE ECONOMICA 3 - Interessi attivi su mutui, depositi e c/c														
	<b>Totale V.E. 3</b>	300,00	0,00	0,00	300,00	0,00	242,13	300,00	0,00	242,13	0,00	242,13	57,87		
	<b>Totale Categoria 8</b>	2.300,00	2.000,00	0,00	4.300,00	3.705,60	536,53	4.300,00	0,00	4.242,13	0,00	4.242,13	57,87		
3.09	CATEGORIA 9 - POSTE CORRETTIVE E COMPENSATIVE DI SPESE CORRENTI														
3.09.001	VOCE ECONOMICA 1 - Recupero e rimborsi diversi														
3.09.001.0000	VOCE ECONOMICA 1 - Recupero e rimborsi diversi														
	<b>Totale V.E. 1</b>	336,01	4.450,00	0,00	4.786,01	4.602,71	0,00	4.786,01	0,00	4.602,71	0,00	4.602,71	183,30		
	<b>Totale V.E. 1</b>	336,01	4.450,00	0,00	4.786,01	4.602,71	0,00	4.786,01	0,00	4.602,71	0,00	4.602,71	183,30		

Parte B

**RENDICONTO FINANZIARIO ENTRATE - ESERCIZIO 2004**

CAPITOLO CODICE	GESTIONE DEI RESIDUI ATTIVI				GESTIONE DI CASSA				TOTALE DEI RESIDUI ATTIVI AL TERMINE DELL'ESERCIZIO 23 (9 + 15)		
	RESIDUI ALL'INIZIO DELL'ESERCIZIO 13	RISCOSSI 14	RIMASTI DA RISCUOTERE 15 (16 - 14)	TOTALI 16 (14 + 15)	VARIAZIONI		PREVISIONI 19	RISCOSSIONI 20		DIFFERENZE RISPETTO ALLE PREVISIONI	
				IN + 17 (16 - 13)	IN - 18 (13 - 16)	IN + 21 (20 - 19)	IN - 22 (19 - 20)				
I.V.E. 1	0.00	0.00	0.00	0.00	0.00	0.00	0.00	3.705.60	294.40	294.40	294.40
3.08.003											
3.08.003.0000											
I.C.S. 0	28.94	28.94	0.00	28.94	0.00	0.00	0.00	328.94	28.94	300.00	242.13
I.V.E. 3	28.94	28.94	0.00	28.94	0.00	0.00	0.00	328.94	28.94	300.00	242.13
I.Categoria 8	28.94	28.94	0.00	28.94	0.00	0.00	0.00	4.128.94	3.714.54	594.40	536.53
3.09											
3.09.001											
3.09.001.0000											
I.C.S. 0	0.00	0.00	0.00	0.00	0.00	0.00	0.00	4.286.01	4.602.71	183.30	0.00
I.V.E. 1	0.00	0.00	0.00	0.00	0.00	0.00	0.00	4.286.01	4.602.71	183.30	0.00

## RENDICONTO FINANZIARIO ENTRATE - ESERCIZIO 2004

Parte A

CODICE	DESCRIZIONE	CAPITOLO						GESTIONE						DI						COMPETENZA					
		INIZIALI		VARIAZIONI		DEFINITIVE		RISCOSSE		RIMASTE		TOTALI		DIFFERENZE		RISPETTO ALLE		PREVISIONI							
		IN AUMENTO		IN DIMINUZIONE		7 (4+5-6)		8		9 (10-8)		10 (8+9)		11 (10-7)		IN +		IN -							
		4	5 (7-4)	6 (4-7)	7 (4+5-6)	8	9 (10-8)	10 (8+9)	11 (10-7)	12 (7-10)															
	Totale Categoria 9	336,01	4.450,00	0,00	4.786,01	4.602,71	0,00	4.602,71	0,00	4.602,71	0,00	4.602,71	0,00	183,30											
	Totale Titolo 3	2.636,01	6.450,00	0,00	9.086,01	8.308,31	536,53	8.308,31	8.844,84	241,17															
5	TITOLO V - ENTRATE DERIVANTI DA TRASFERIMENTI IN CONTO CAPITALE																								
5.15	CATEGORIA 15 - TRASFERIMENTI DELLO STATO																								
5.15.001	VOCE ECONOMICA 1 - Finanziamento M.I.P.A.F. per spese in conto capitale																								
5.15.001.0000	VOCE ECONOMICA 1 - Finanziamento M.I.P.A.F. per spese in conto capitale	0,00	95.040,00	0,00	95.040,00	47.518,71	0,00	47.518,71	47.521,29	95.040,00	0,00	95.040,00	0,00												
	Totale V.E. 1	0,00	95.040,00	0,00	95.040,00	47.518,71	0,00	47.518,71	47.521,29	95.040,00	0,00	95.040,00	0,00												
	Totale Categoria 15	0,00	95.040,00	0,00	95.040,00	47.518,71	0,00	47.518,71	47.521,29	95.040,00	0,00	95.040,00	0,00												
	Totale Titolo 5	0,00	95.040,00	0,00	95.040,00	47.518,71	0,00	47.518,71	47.521,29	95.040,00	0,00	95.040,00	0,00												

## RENDICONTO FINANZIARIO ENTRATE - ESERCIZIO 2004

Parte B

CAPITOLO CODICE	GESTIONE DEI RESIDUI ATTIVI				GESTIONE DI CASSA				TOTALE DEI RESIDUI ATTIVI AL TERMINE DELL'ESERCIZIO 23 (9 + 15)		
	RESIDUI ALL'INIZIO DELL'ESERCIZIO 13	RISCOSSI 14	RIMASTI DA RISCUOTERE 15 (16 - 14)	TOTALI 16 (14 + 15)	VARIAZIONI		PREVISIONI 19	RISCOSSIONI 20		DIFFERENZE RISPETTO ALLE PREVISIONI	
					IN + 17 (16 - 13)	IN - 18 (13 - 16)				IN + 21 (20 - 19)	IN - 22 (19 - 20)
I.Categoria 9	0,00	0,00	0,00	0,00	0,00	0,00	4.286,01	4.602,71	0,00	183,10	0,00
I.Totale 3	28,94	28,94	0,00	28,94	0,00	0,00	9.114,95	8.337,25	0,00	777,70	536,53
5											
5.15											
5.15.001											
5.15.001.0000											
I.C.S.0	210.835,89	74.590,63	124.037,12	198.627,75	0,00	-12.208,14	305.875,89	122.109,34	0,00	183.766,55	171.558,41
I.V.E.1	210.835,89	74.590,63	124.037,12	198.627,75	0,00	-12.208,14	305.875,89	122.109,34	0,00	183.766,55	171.558,41
I.Categoria 15	210.835,89	74.590,63	124.037,12	198.627,75	0,00	-12.208,14	305.875,89	122.109,34	0,00	183.766,55	171.558,41
I.Totale 5	210.835,89	74.590,63	124.037,12	198.627,75	0,00	-12.208,14	305.875,89	122.109,34	0,00	183.766,55	171.558,41





## RENDICONTO FINANZIARIO ENTRATE - ESERCIZIO 2004

Parte A

CODICE	DESCRIZIONE	G E S T I O N E										C O M P E T E N Z A		
		I N I Z I A L I		P R E V I S I O N I				S O M M E A C C E R T A T E				D I F F E R E N Z E R I S P E T T O A L L E P R E V I S I O N I		
		4	5 (7-4)	V A R I A Z I O N I		7 (4+5-6)	8	9 (10-8)	10 (8+9)	11 (10-7)	12 (7-10)	R I S P E T T O A L L E P R E V I S I O N I		
				IN AUMENTO	IN DIMINUZIONE							IN +	IN -	
				6 (4-7)										
7.22.006.0000	VOCE ECONOMICA 6 - Recupero anticipazione fondo economato	1.549,37	0,00	0,00	0,00	1.549,37	0,00	1.549,37	1.549,37	0,00				
	<b>Totale V.E. 6</b>	1.549,37	0,00	0,00	0,00	1.549,37	0,00	1.549,37	1.549,37	0,00				
7.22.008	VOCE ECONOMICA 8 - Recupero anticipazioni varie													
7.22.008.0000	VOCE ECONOMICA 8 - Recupero anticipazioni varie	2.840,51	0,00	0,00	0,00	2.840,51	0,00	0,00	0,00	0,00		2.840,51		
	<b>Totale V.E. 8</b>	2.840,51	0,00	0,00	0,00	2.840,51	0,00	0,00	0,00	0,00		2.840,51		
	<b>Totale Categoria 22</b>	74.389,88	4.000,00	4.000,00	4.000,00	74.389,88	55.523,24	1.549,37	57.072,61	0,00		17.317,27		
	<b>Totale Titolo 7</b>	74.389,88	4.000,00	4.000,00	4.000,00	74.389,88	55.523,24	1.549,37	57.072,61	0,00		17.317,27		



## RENDICONTO FINANZIARIO ENTRATE - ESERCIZIO 2004


Parte B

CAPITOLO CODICE	GESTIONE DEI RESIDUI ATTIVI				GESTIONE DI CASSA				TOTALE DEI RESIDUI ATTIVI AL TERMINE DELL'ESERCIZIO 23 (9 + 15)		
	RESIDUI ALL'INIZIO DELL'ESERCIZIO 13	RISCOSSI 14	RIMASTI DA RISCUOTERE 15 (16 - 14)	TOTALI 16 (14 + 15)	VARIAZIONI		PREVISIONI 19	RISCOSSIONI 20		DIFFERENZE RISPETTO ALLE PREVISIONI 22 (19 - 20)	
				IN + 17 (16 - 13)	IN - 18 (13 - 16)	IN + 21 (20 - 19)	IN - 22 (19 - 20)			IN + 23 (9 + 15)	IN -
7.22.006.0000											
I.C.S.0	1.549,37	1.549,37	0,00	0,00	0,00	0,00	0,00	3.098,74	1.549,37	1.549,37	1.549,37
T.I.V.E.6	1.549,37	1.549,37	0,00	0,00	0,00	0,00	0,00	3.098,74	1.549,37	1.549,37	1.549,37
7.22.008											
7.22.008.0000											
I.C.S.0	0,00	0,00	0,00	0,00	0,00	0,00	0,00	2.840,51	0,00	2.840,51	0,00
T.I.V.E.8	0,00	0,00	0,00	0,00	0,00	0,00	0,00	2.840,51	0,00	2.840,51	0,00
I.Categoria.22	1.550,45	1.549,37	0,00	1.549,37	0,00	-1,08	0,00	75.940,33	57.072,61	18.867,72	1.549,37
T.Titolo.7	1.550,45	1.549,37	0,00	1.549,37	0,00	-1,08	0,00	75.940,33	57.072,61	18.867,72	1.549,37

## RENDICONTO FINANZIARIO ENTRATE - ESERCIZIO 2004

Parte A

CODICE	DESCRIZIONE	G E S T I O N E							C O M P E T E N Z A				
		INIZIALI	P R E V I S I O N I		DEFINITIVE	S O M M E A C C E R T A T E		D I F F E R E N Z E R I S P E T T O A L L E P R E V I S I O N I					
			IN AUMENTO	IN DIMINUZIONE		RISOSSE	RIMASTE DA RISCOUOTERE	TOTALI ACCERTATI	IN +	IN -			
4	5 (7-4)	6 (4-7)	7 (4+5-6)	8	9 (10-8)	10 (8+9)	11 (10-7)	12 (7-10)					
	<b>RIEPILOGO ENTRATE</b>												
	Totale Titolo 1	0,00	0,00	0,00	0,00	0,00	0,00	0,00	0,00	0,00	0,00	0,00	0,00
	Totale Titolo 2	405.000,00	1.002.097,00	0,00	1.407.097,00	633.585,38	686.735,71	1.320.321,09	0,00	86.775,91			
	Totale Titolo 3	2.636,01	6.450,00	0,00	9.086,01	8.308,31	536,53	8.844,84	0,00	241,17			
	Totale Titolo 4	0,00	0,00	0,00	0,00	0,00	0,00	0,00	0,00	0,00			
	Totale Titolo 5	0,00	95.040,00	0,00	95.040,00	47.518,71	47.521,29	95.040,00	0,00	0,00			
	Totale Titolo 6	0,00	0,00	0,00	0,00	0,00	0,00	0,00	0,00	0,00			
	Totale Titolo 7	74.389,88	4.000,00	4.000,00	74.389,88	55.523,24	1.549,37	57.072,61	0,00	17.317,27			
	<b>TOTALE TITOLI ENTRATE</b>	482.025,89	1.107.587,00	4.000,00	1.585.612,89	744.935,64	736.342,90	1.481.278,54	0,00	104.334,35			
	AVANZO DI AMMINISTRAZIONE	1.485.255,00	81.978,51	0,00	1.567.233,51								
	<b>TOTALE ENTRATE</b>	1.967.280,89	1.189.565,51	4.000,00	3.152.846,40	744.935,64	736.342,90	1.481.278,54	0,00	104.334,35			



## RENDICONTO FINANZIARIO ENTRATE - ESERCIZIO 2004

Parte B

CAPITOLO CODICE	G E S T I O N E  D E I  R E S I D U I  A T T I V I				G E S T I O N E  D I  C A S S A				TOTALE DEI RESIDUI ATTIVI AL TERMINE DELL'ESERCIZIO 23 (9 + 15)	
	RESIDUI ALL'INIZIO DELL'ESERCIZIO 13	RISCOSSI 14	RIMASTI DA RISCUOTERE 15 (16 - 14)	TOTALI 16 (14 + 15)	VARIAZIONI		RISCOSSIONI 20	DIFFERENZE RISPETTO ALLE PREVISIONI		
					IN + 17 (16 - 13)	IN - 18 (13 - 16)		IN + 21 (20 - 19)		IN - 22 (19 - 20)
C	0,00	0,00	0,00	0,00	0,00	0,00	0,00	0,00	0,00	0,00
C	994.642,22	320.279,65	667.640,01	987.919,66	0,00	-6.722,56	953.865,03	1.447.874,19	1.354.375,72	1.354.375,72
C	28,94	28,94	0,00	28,94	0,00	0,00	8.337,25	777,70	536,53	536,53
C	0,00	0,00	0,00	0,00	0,00	0,00	0,00	0,00	0,00	0,00
C	210.835,89	74.590,63	124.037,12	188.627,75	0,00	-12.208,14	122.109,34	183.766,55	171.558,41	171.558,41
C	0,00	0,00	0,00	0,00	0,00	0,00	0,00	0,00	0,00	0,00
C	1.550,45	1.549,37	0,00	1.549,37	0,00	-1,08	57.072,61	18.867,72	1.549,37	1.549,37
C	1.207.057,50	396.448,59	791.677,13	1.188.125,72	0,00	-18.931,78	1.141.384,23	1.651.286,16	1.528.020,03	1.528.020,03



**RENDICONTO FINANZIARIO SPESE - ESERCIZIO 2004**

Parte A

CODICE	DESCRIZIONE	G E S T I O N E						D I				C O M P E T E N Z A				
		P R E V I S I O N I		V A R I A Z I O N I		INIZIALI	DEFINITIVE	S O M M E I M P E G N A T E		D I F F E R E N Z E		TOTALI	R I S P E T T O A L L E			
		IN AUMENTO	IN DIMINUZIONE	IN AUMENTO	IN DIMINUZIONE			PAGATE	RIMASTE DA PAGARE	IN +	IN -		PREVISIONI			
4	5 (7-4)	6 (4-7)	7 (4+5-6)	8	9 (10-8)	10 (8+9)	11 (10-7)	12 (7-10)								
1	DISAVANZO DI AMMINISTRAZIONE	0,00	0,00	0,00	0,00	0,00	0,00	0,00	0,00	0,00	0,00	0,00	0,00	0,00	0,00	0,00
1.01	TITOLO 1 - SPESE CORRENTI															
1.01.001	CATEGORIA 1 - SPESE PER GLI ORGANI DELL'ENTE															
1.01.001.0000	VOCE ECONOMICA 1 - Compensi al Presidente															
1.01.001.0000	VOCE ECONOMICA 1 - Compensi al Presidente															
		60.487,90	0,00	0,00	60.487,90	0,00	60.487,90	45.365,94	0,00	0,00	45.365,94	0,00	0,00	0,00	0,00	15.121,96
	<b>Totale V.E. 1</b>	60.487,90	0,00	0,00	60.487,90	0,00	60.487,90	45.365,94	0,00	0,00	45.365,94	0,00	0,00	0,00	0,00	15.121,96
1.01.003	VOCE ECONOMICA 3 - Compensi ai componenti il Collegio dei Revisori dei Conti															
1.01.003.0000	VOCE ECONOMICA 3 - Compensi ai componenti il Collegio dei Revisori dei Conti															
		6.648,11	0,00	0,00	6.648,11	0,00	6.648,11	3.169,99	0,00	0,00	3.169,99	0,00	0,00	0,00	0,00	3.478,12
	<b>Totale V.E. 3</b>	6.648,11	0,00	0,00	6.648,11	0,00	6.648,11	3.169,99	0,00	0,00	3.169,99	0,00	0,00	0,00	0,00	3.478,12

## RENDICONTO FINANZIARIO SPESE - ESERCIZIO 2004

Parte B

CAPITOLO	G E S T I O N E  D E I  R E S I D U I  P A S S I V I					G E S T I O N E  D I  C A S S A				TOTALE DEI RESIDUI PASSIVI AL TERMINE DELL'ESERCIZIO	
	RESIDUI ALL'INIZIO DELL'ESERCIZIO	PAGATI	RIMASTI DA PAGARE	TOTALI	VARIAZIONI	PREVISIONI	PAGAMENTI	DIFFERENZE RISPETTO ALLE PREVISIONI			
CODICE	13	14	15 (16 - 14)	16 (14 + 15)	17 (16 - 13)	18 (13 - 16)	19	20	21 (20 - 19)	22 (19 - 20)	23 (9 + 15)
					IN +	IN -			IN +	IN -	
1											
1.01											
1.01.001											
1.01.001.0000											
I.C.S.0	0.00	0.00	0.00	0.00	0.00	0.00	60.487.90	45.365.94		15.121.96	0.00
I.V.E.1	0.00	0.00	0.00	0.00	0.00	0.00	60.487.90	45.365.94		15.121.96	0.00
1.01.003											
1.01.003.0000											
I.C.S.0	0.00	0.00	0.00	0.00	0.00	0.00	6.648.11	3.169.99		3.478.12	0.00
I.V.E.3	0.00	0.00	0.00	0.00	0.00	0.00	6.648.11	3.169.99		3.478.12	0.00

## RENDICONTO FINANZIARIO SPESE - ESERCIZIO 2004

Parte A

CODICE	DESCRIZIONE	G E S T I O N E					D I				C O M P E T E N Z A		
		P R E V I S I O N I		S O M M E I M P E G N A T E		D I F F E R E N Z E R I S P E T T O A L L E P R E V I S I O N I		R I M A S T E D A P A G A R E	T O T A L I I M P E G N A T I	I N +	I N -	1 1 (1 0 - 7)	1 2 (7 - 1 0)
		I N I Z I A L I	I N A U M E N T O	V A R I A Z I O N I	I N D I M I N U Z I O N E	D E F I N I T I V E	P A G A T E						
4	5 (7 - 4)	6 (4 - 7)	7 (4 + 5 - 6)	8	9 (1 0 - 8)	1 0 (8 + 9)	1 1 (1 0 - 7)	1 2 (7 - 1 0)					
1.01.005	VOCE ECONOMICA 5 - Indennità e rimborso spese di trasporto per missioni degli Organi Istituzionali												
1.01.005.0000	VOCE ECONOMICA 5 - Indennità e rimborso spese di trasporto per missioni degli Organi Istituzionali	6.000,00	0,00	0,00	0,00	6.000,00	3.548,23	565,72	4.113,95				1.886,05
	<b>Totale V.E. 5</b>	6.000,00	0,00	0,00	0,00	6.000,00	3.548,23	565,72	4.113,95				1.886,05
	<b>Totale Categoria 1</b>	73.136,01	0,00	0,00	0,00	73.136,01	52.084,16	565,72	52.649,88			0,00	20.486,13
1.02	CATEGORIA 2 - ONERI PER IL PERSONALE IN ATTIVITA' DI SERVIZIO												
1.02.002	VOCE ECONOMICA 2 - Salario ed altri assegni al personale operario												
1.02.002.0000	VOCE ECONOMICA 2 - Salario ed altri assegni al personale operario	16.000,00	0,00	0,00	0,00	16.000,00	14.805,98	0,00	14.805,98				1.194,02
	<b>Totale V.E. 2</b>	16.000,00	0,00	0,00	0,00	16.000,00	14.805,98	0,00	14.805,98				1.194,02

## RENDICONTO FINANZIARIO SPESE - ESERCIZIO 2004

Parte B

CAPITOLO CODICE	G E S T I O N E  D E I  R E S I D U I  P A S S I V I				G E S T I O N E  D I  C A S S A				TOTALE DEI RESIDUI PASSIVI AL TERMINE DELL'ESERCIZIO		
	RESIDUI ALL'INIZIO DELL'ESERCIZIO	PAGATI	RIMASTI DA PAGARE	TOTALI	VARIAZIONI		PREVISIONI	PAGAMENTI		DIFFERENZE RISPETTO ALLE PREVISIONI	
					IN +	IN -				IN +	IN -
13	14	15 (16 - 14)	16 (14 + 15)	17 (16 - 13)	18 (13 - 16)	19	20	21 (20 - 19)	22 (19 - 20)	23 (9 + 15)	
1.01.005											
1.01.005.0000											
I.C.S.0	2.045,45	2.045,45	0,00	2.045,45	0,00	0,00	5.593,68	5.593,68	2.451,77	565,72	
I.V.E.5	2.045,45	2.045,45	0,00	2.045,45	0,00	0,00	5.593,68	5.593,68	2.451,77	565,72	
I.Categoria 1	2.045,45	2.045,45	0,00	2.045,45	0,00	0,00	54.129,61	54.129,61	0,00	565,72	
1.02											
1.02.002											
1.02.002.0000											
I.C.S.0	0,00	0,00	0,00	0,00	0,00	0,00	14.805,98	14.805,98	1.194,02	0,00	
I.V.E.2	0,00	0,00	0,00	0,00	0,00	0,00	14.805,98	14.805,98	1.194,02	0,00	





Parte B

## RENDICONTO FINANZIARIO SPESE - ESERCIZIO 2004

CAPITOLO CODICE	G E S T I O N E D E I R E S I D U I P A S S I V I				G E S T I O N E D I C A S S A			TOTALE DEI RESIDUI PASSIVI AL TERMINE DELL'ESERCIZIO 23 (9 + 15)	
	RESIDUI ALL'INIZIO DELL'ESERCIZIO 13	PAGATI 14	RIMASTI DA PAGARE 15 (16 - 14)	V A R I A Z I O N I		PREVISIONI 19	D I F F E R E N Z E R I S P E T T O A L L E P R E V I S I O N I		
				TOTALI 16 (14 + 15)	IN + 17 (16 - 13)		IN - 18 (13 - 16)		IN + 20 (20 - 19)
1.02.004									
1.02.004.0000									
I.C.S. 0	0.00	0.00	0.00	0.00	0.00	3.500.00	1.673.42	1.826.58	0.00
I.V.E. 4	0.00	0.00	0.00	0.00	0.00	3.500.00	1.673.42	1.826.58	0.00
1.02.005									
1.02.005.0000									
I.C.S. 0	2.194.28	2.194.28	0.00	0.00	0.00	20.144.28	9.350.99	10.191.29	645.14
1.02.005.0011									
I.C.S. 11	0.00	0.00	0.00	0.00	0.00	10.000.00	625.70	9.374.30	0.00

## RENDICONTO FINANZIARIO SPESE - ESERCIZIO 2004

Parte A

C A P I T O L O	D E S C R I Z I O N E	G E S T I O N E						D I				C O M P E T E N Z A			
		P R E V I S I O N I		V A R I A Z I O N I		D E F I N I T I V E		P A G A T E		R I M A S T E		T O T A L I		D I F F E R E N Z E	
		INIZIALI	IN AUMENTO	IN DIMINUIZIONE	7 (4+5-6)	8	9 (10-8)	10 (8+9)	IN +	IN -	11 (10-7)	12 (7-10)			
4	5 (7-4)	6 (4-7)	7 (4+5-6)	8	9 (10-8)	10 (8+9)	11 (10-7)	12 (7-10)							
1.02.005.0012	Indennità e rimborso spese di trasporto per missioni in territorio nazionale Centro Nazionale Studi Tarullo	0,00	4.000,00	0,00	4.000,00	0,00	0,00	0,00	0,00	0,00	0,00	0,00	4.000,00		
1.02.005.0013	Indennità e rimborso spese di trasporto per missioni in territorio nazionale Convenzione Centro Mario Neri	0,00	1.000,00	0,00	1.000,00	112,01	0,00	112,01	0,00	112,01	0,00	887,99	0,00		
1.02.005.0014	Indennità e rimborso spese di trasporto per missioni in territorio nazionale Convenzione Prodotti Biologici	0,00	21.000,00	0,00	21.000,00	1.401,32	266,60	1.667,92	0,00	1.667,92	0,00	19.332,08	0,00		
1.02.005.0015	Indennità e rimborso spese di trasporto per missioni in territorio nazionale Concazione Istituto Sperimentale Agrumicoltura III Anno	0,00	4.000,00	0,00	4.000,00	0,00	0,00	0,00	0,00	0,00	0,00	4.000,00	0,00		

**RENDICONTO FINANZIARIO SPESE - ESERCIZIO 2004**

Parte B

CAPITOLO CODICE	GESTIONE DEI RESIDUI PASSIVI				GESTIONE DI CASSA				TOTALE DEI RESIDUI PASSIVI AL TERMINE DELL'ESERCIZIO 23(9 + 15)		
	RESIDUI ALL'INIZIO DELL'ESERCIZIO 13	PAGATI 14	RIMASTI DA PAGARE 15(16 - 14)	TOTALI 16(14 + 15)	VARIAZIONI		PREVISIONI	PAGAMENTI		DIFFERENZE RISPETTO ALLE PREVISIONI	
				IN + 17(16 - 13)	IN - 18(13 - 16)	19	20	IN + 21(20 - 19)	IN - 22(19 - 20)		
1.02.005.0012											
I.C.S.12	0.00	0.00	0.00	0.00	0.00	4.000.00	0.00	4.000.00	4.000.00		0.00
1.02.005.0013											
I.C.S.13	0.00	0.00	0.00	0.00	0.00	1.000.00	112.01		887.99		0.00
1.02.005.0014											
I.C.S.14	0.00	0.00	0.00	0.00	0.00	21.000.00	1.401.32		19.598.68		266.60
1.02.005.0015											
I.C.S.15	0.00	0.00	0.00	0.00	0.00	4.000.00	0.00		4.000.00		0.00



**RENDICONTO FINANZIARIO SPESE - ESERCIZIO 2004**

Parte B

CAPITOLO CODICE	G E S T I O N E  D E I  R E S I D U I  P A S S I V I				G E S T I O N E  D I  C A S S A				TOTALE DEI RESIDUI PASSIVI AL TERMINE DELL'ESERCIZIO 23 (9 + 15)		
	RESIDUI ALL'INIZIO DELL'ESERCIZIO	PAGATI	RIMASTI DA PAGARE	TOTALI	VARIAZIONI		PREVISIONI	PAGAMENTI		DIFFERENZE RISPETTO ALLE PREVISIONI	
					IN +	IN -				IN +	IN -
13	14	15 (16 - 14)	16 (14 + 15)	17 (16 - 13)	18 (13 - 16)	19	20	21 (20 - 19)	22 (19 - 20)	23 (9 + 15)	
1.02.005.0016											
I.C.S. 16	0.00	0.00	0.00	0.00	0.00	10.000.00	488.49		9.511.51	0.00	
1.02.005.0017											
I.C.S. 17	0.00	0.00	0.00	0.00	0.00	2.000.00	0.00		2.000.00	0.00	
1.02.005.0018											
I.C.S. 18	0.00	0.00	0.00	0.00	0.00	100.00	0.00		100.00	0.00	
1.02.005.0050											
I.C.S. 50	0.00	0.00	0.00	0.00	0.00	2.600.00	1.290.11		1.309.89	0.00	



**RENDICONTO FINANZIARIO SPESE - ESERCIZIO 2004**

Parte B

CAPITOLO CODICE	GESTIONE DEI RESIDUI PASSIVI					GESTIONE DI CASSA				TOTALE DEI RESIDUI PASSIVI AL TERMINE DELL'ESERCIZIO 23 (9 + 15)		
	RESIDUI ALL'INIZIO DELL'ESERCIZIO 13	PAGATI 14	RIMASTI DA PAGARE 15 (16 - 14)	VARIAZIONI		PREVISIONI 19	PAGAMENTI 20	DIFFERENZE RISPETTO ALLE PREVISIONI				
				TOTALI 16 (14 + 15)	IN + 17 (16 - 13)			IN - 18 (13 - 16)	IN + 21 (20 - 19)		IN - 22 (19 - 20)	
1.02.005.0053												
I.C.S. 53	0.00	0.00	0.00	0.00	0.00	547.65	342.47				205.18	0.00
1.02.005.0055												
I.C.S. 55	324.59	324.59	0.00	0.00	0.00	2.715.86	324.59				2.411.27	0.00
1.02.005.0057												
I.C.S. 57	0.00	0.00	0.00	0.00	0.00	1.189.31	1.147.72				41.61	0.00
1.02.005.0065												
I.C.S. 65	609.06	609.06	0.00	0.00	0.00	2.633.38	2.591.15				42.23	0.00









## RENDICONTO FINANZIARIO SPESE - ESERCIZIO 2004

Parte B

CAPITOLO CODICE	GESTIONE DEI RESIDUI PASSIVI				GESTIONE DI CASSA				TOTALE DEI RESIDUI PASSIVI AL TERMINE DELL'ESERCIZIO 23 (9 + 15)	
	RESIDUI ALL'INIZIO DELL'ESERCIZIO	PAGATI	RIMASTI DA PAGARE	TOTALI	VARIAZIONI		PREVISIONI	DIFFERENZE RISPETTO ALLE PREVISIONI		
					IN +	IN -		IN +		IN -
13	14	15 (16 - 14)	16 (14 + 15)	17 (16 - 13)	18 (13 - 16)	19	20	21 (20 - 19)	22 (19 - 20)	
1.02.005.0087										
I.C.S. 87	0.00	0.00	0.00	0.00	0.00	5.000.00	1.766.82		3.233.18	0.00
1.02.005.0091										
I.C.S. 91	0.00	0.00	0.00	0.00	0.00	4.190.41	4.189.94		0.47	0.00
1.02.005.0092										
I.C.S. 92	0.00	0.00	0.00	0.00	0.00	3.061.45	3.764.12		1.297.28	0.00
1.02.005.0093										
I.C.S. 93	295.20	295.20	0.00	295.20	0.00	295.20	295.20		0.00	0.00



**RENDICONTO FINANZIARIO SPESE - ESERCIZIO 2004**

Parte B

CAPITOLO CODICE	G E S T I O N E D E I R E S I D U I P A S S I V I				G E S T I O N E D I C A S S A				TOTALE DEI RESIDUI PASSIVI AL TERMINE DELL'ESERCIZIO		
	RESIDUI ALL'INIZIO DELL'ESERCIZIO	PAGATI	RIMASTI DA PAGARE	TOTALI	VARIAZIONI		PREVISIONI	PAGAMENTI		DIFFERENZE RISPETTO ALLE PREVISIONI	
13	14	15 (16 - 14)	16 (14 + 15)	17 (16 - 13)	IN +	IN -	19	20	IN + 21 (20 - 19)	IN - 22 (19 - 20)	23 (9 + 15)
1.02.005.0096											
I.C.S. 96	0.00	0.00	0.00	0.00	0.00	0.00	0.00	0.00	0.00	0.00	0.00
T.V.E. 5	3.521.15	3.521.15	3.521.15	0.00	0.00	0.00	103.375.76	32.287.33		70.928.43	911.74
1.02.006											
1.02.006.0000											
I.C.S. 0	0.00	0.00	0.00	0.00	0.00	0.00	7.000.00	5.838.40		1.161.60	0.00
1.02.006.0011											
I.C.S. 11	0.00	0.00	0.00	0.00	0.00	0.00	8.000.00	1.634.78		6.365.22	0.00
1.02.006.0014											
I.C.S. 14	0.00	0.00	0.00	0.00	0.00	0.00	15.000.00	0.00		15.000.00	0.00



**RENDICONTO FINANZIARIO SPESE - ESERCIZIO 2004**

Parte B

CAPITOLO CODICE	GESTIONE DEI RESIDUI PASSIVI				GESTIONE DI CASSA				TOTALE DEI RESIDUI PASSIVI AL TERMINE DELL'ESERCIZIO 23 (9 + 15)		
	RESIDUI ALL'INIZIO DELL'ESERCIZIO 13	PAGATI 14	RIMASTI DA PAGARE 15 (16 - 14)	TOTALI 16 (14 + 15)	VARIAZIONI		PREVISIONI 19	PAGAMENTI 20		DIFFERENZE RISPETTO ALLE PREVISIONI	
				IN + 17 (16 - 13)	IN - 18 (13 - 16)			IN + 21 (20 - 19)	IN - 22 (19 - 20)		
1.02.006.0015											
I.C.S.15	0.00	0.00	0.00	0.00	0.00	0.00	6.000.00	0.00	6.000.00		0.00
1.02.006.0016											
I.C.S.16	0.00	0.00	0.00	0.00	0.00	0.00	11.500.00	0.00	11.500.00		0.00
1.02.006.0050											
I.C.S.50	1.478.14	1.478.14	0.00	1.478.14	0.00	0.00	1.478.14	1.478.14	0.00		0.00
1.02.006.0055											
I.C.S.55	0.00	0.00	0.00	0.00	0.00	0.00	2.310.81	0.00	2.310.81		0.00







## RENDICONTO FINANZIARIO SPESE - ESERCIZIO 2004

Parte A

CODICE	DESCRIZIONE	G E S T I O N E						D I				C O M P E T E N Z A		
		INIZIALI	V A R I A Z I O N I		DEFINITIVE	PAGATE	RIMASTE DA PAGARE	TOTALI IMPEGNATI	D I F F E R E N Z E R I S P E T T O A L L E P R E V I S I O N I					
			IN AUMENTO	IN DIMINUZIONE					IN +	IN -				
4	5 (7-4)	6 (4-7)	7 (4+5-6)	8	9 (10-8)	10 (8+9)	11 (10-7)	12 (7-10)						
1.02.006.0092	Indennità e rimborso spese di trasporto per missioni all'estero Prog. MIUR Miglioramento qualità FRA e PE.	2.825,50	0,00	0,00	2.825,50	0,00	2.647,71	0,00	2.647,71		177,79			
1.02.006.0096	Indennità e rimborso spese di trasporto per missioni all'estero Convenzione Danone	3.700,00	0,00	0,00	3.700,00	0,00	2.618,27	0,00	2.618,27		1.081,73			
		2.000,00	0,00	0,00	2.000,00	0,00	1.031,17	0,00	1.031,17		968,83			
	<b>Totale V.E. 6</b>	21.956,14	51.550,00	5.364,44	68.143,70	0,00	17.717,69	0,00	17.717,69		50.426,01			
1.02.008	VOCE ECONOMICA 8 - Oneri previdenziali ed assistenziali a carico dell'Ente													
1.02.008.0000	VOCE ECONOMICA 8 - Oneri previdenziali ed assistenziali a carico dell'Ente	9.000,00	5.000,00	0,00	14.000,00	0,00	12.387,28	0,00	12.387,28		1.612,72			

Parte B

## RENDICONTO FINANZIARIO SPESE - ESERCIZIO 2004

CAPITOLO	GESTIONE DEI RESIDUI PASSIVI						GESTIONE DI CASSA				TOTALE DEI RESIDUI PASSIVI AL TERMINE DELL'ESERCIZIO 23 (9 + 15)
	RESIDUI ALL'INIZIO DELL'ESERCIZIO	PAGATI	RIMASTI DA PAGARE	VARIAZIONI		TOTALI	PREVISIONI	PAGAMENTI	DIFFERENZE RISPETTO ALLE PREVISIONI		
				IN +	IN -				IN +	IN -	
CODICE	13	14	15 (16 - 14)	17 (16 - 13)	18 (13 - 16)	16 (14 + 15)	19	20	21 (20 - 19)	22 (19 - 20)	
I.C.S. 91	0,00	0,00	0,00	0,00	0,00	0,00	2.825,50	2.647,71		177,79	0,00
1.02.006.0092											
I.C.S. 92	0,00	0,00	0,00	0,00	0,00	0,00	1.700,00	2.618,27		1.081,73	0,00
1.02.006.0096											
I.C.S. 96	0,00	0,00	0,00	0,00	0,00	0,00	2.000,00	1.031,12		968,83	0,00
I.V.E. 6	1.478,14	1.478,14	0,00	0,00	0,00	1.478,14	69.621,84	19.195,83		50.426,01	0,00
1.02.008											
1.02.008.0000											
I.C.S. 0	0,00	0,00	0,00	0,00	0,00	0,00	14.000,00	12.387,28		1.612,72	0,00

## RENDICONTO FINANZIARIO SPESE - ESERCIZIO 2004

Parte A

CAPITOLO	DESCRIZIONE	GESTIONE						COMPETENZA				
		PREVISIONI		DEFINITIVE	PAGATE	SOMME IMPEGNATE		DIFFERENZE RISPETTO ALLE PREVISIONI				
		INIZIALI	VARIAZIONI IN AUMENTO 5 (7-4)			IN DIMINUZIONE 6 (4-7)	7 (4+5-6)	8	RIMASTE DA PAGARE 9 (10-8)	TOTALI IMPEGNATI 10 (8+9)	IN + 11 (10-7)	IN - 12 (7-10)
1.02.008.0010	Oneri previdenziali ed assistenziali a carico dell'Ente Regione Lombardia. Prog. Sol 3	1.139,00	0,00	0,00	1.139,00	612,00	0,00	612,00	0,00	612,00	527,00	
1.02.008.0011	Oneri previdenziali ed assistenziali a carico dell'Ente. Contributo INRAN	0,00	12.000,00	0,00	12.000,00	1.512,40	0,00	1.512,40	0,00	1.512,40	10.487,60	
1.02.008.0014	Oneri previdenziali ed assistenziali a carico dell'Ente Convenzione Prodotti Biologici	0,00	15.000,00	0,00	15.000,00	534,00	0,00	534,00	0,00	534,00	14.466,00	
1.02.008.0015	Oneri previdenziali ed assistenziali a carico dell'Ente Convenzione Istituto Sperimentale Agrumicoltura III Anno	0,00	9.000,00	0,00	9.000,00	0,00	0,00	0,00	0,00	0,00	9.000,00	

**RENDICONTO FINANZIARIO SPESE - ESERCIZIO 2004**

Parte B

CAPITOLO CODICE	G E S T I O N E  D E I  R E S I D U I  P A S S I V I					G E S T I O N E  D I  C A S S A					TOTALE DEI RESIDUI PASSIVI AL TERMINE DELL'ESERCIZIO 23 (9 + 15)		
	RESIDUI ALL'INIZIO DELL'ESERCIZIO 13	PAGATI 14	RIMASTI DA PAGARE 15 (16 - 14)	VARIAZIONI		TOTALI 16 (14 + 15)	PREVISIONI 19	PAGAMENTI 20	DIFFERENZE RISPETTO ALLE PREVISIONI				
				IN + 17 (16 - 13)	IN - 18 (13 - 16)				IN + 21 (20 - 19)	IN - 22 (19 - 20)			
1.02.008.0010													
I.C.S.10	0.00	0.00	0.00	0.00	0.00	1.138.00	612.00			527.00		0.00	
1.02.008.0011													
I.C.S.11	0.00	0.00	0.00	0.00	0.00	12.000.00	1.512.40			10.487.60		0.00	
1.02.008.0014													
I.C.S.14	0.00	0.00	0.00	0.00	0.00	15.000.00	534.00			14.466.00		0.00	
1.02.008.0015													
I.C.S.15	0.00	0.00	0.00	0.00	0.00	9.000.00	0.00			9.000.00		0.00	

## RENDICONTO FINANZIARIO SPESE - ESERCIZIO 2004

Parte A

CODICE	DESCRIZIONE	G E S T I O N E										C O M P E T E N Z A			
		P R E V I S I O N I		D I			S O M M E I M P E G N A T E			D I F F E R E N Z E					
		I N I Z I A L I	V A R I A Z I O N I		D E F I N I T I V E	P A G A T E	R I M A S T E	T O T A L I	R I S P E T T O A L L E						
			I N A U M E N T O	I N D I M I N U Z I O N E					7 (4 + 5 - 6)	8	9 (10 - 8)	10 (8 + 9)	I N +	I N -	
4	5 (7 - 4)	6 (4 - 7)	7 (4 + 5 - 6)	8	9 (10 - 8)	10 (8 + 9)	11 (10 - 7)	12 (7 - 10)							
1.02.008.0016	Oneri previdenziali ed assistenziali a carico dell'Ente Convenzione Istituto Sperimentale Orticoltura Montanaro Progetto OrtoFuBio	0,00	15.000,00	0,00	15.000,00	0,00	0,00	0,00	0,00	0,00	0,00	0,00	0,00	15.000,00	
1.02.008.0018	Oneri previdenziali ed assistenziali a carico dell'Ente Contributo Regione Lombardia Progetto SOL-4	/													
1.02.008.0050	Oneri previdenziale ed assistenziali a carico dell'Ente Conv. Ist. Sperimentale Agrumicoltura II Anno	0,00	1.000,00	0,00	1.000,00	0,00	0,00	0,00	0,00	0,00	0,00	0,00	0,00	1.000,00	
1.02.008.0055	Oneri previdenziali ed assistenziali a carico dell'Ente Prog. MIUR Germoplasma Orticolo	5.764,00	0,00	0,00	5.764,00	4.958,59	345,00	5.303,59	460,41						
		0,00	1.093,30	0,00	1.093,30	519,80	0,00	519,80	573,50						

## RENDICONTO FINANZIARIO SPESE - ESERCIZIO 2004

Parte B

CAPITOLO CODICE	GESTIONE DEI RESIDUI PASSIVI					GESTIONE DI CASSA				TOTALE DEI RESIDUI PASSIVI AL TERMINE DELL'ESERCIZIO 23 (9 + 15)	
	RESIDUI ALL'INIZIO DELL'ESERCIZIO 13	PAGATI 14	RIMASTI DA PAGARE 15 (16 - 14)	VARIAZIONI		PREVISIONI 19	PAGAMENTI 20	DIFFERENZE RISPETTO ALLE PREVISIONI			
				TOTALI 16 (14 + 15)	IN + 17 (16 - 13)			IN - 18 (13 - 16)	IN + 21 (20 - 19)		IN - 22 (19 - 20)
1.02.008.0016											
I.C.S.16	0.00	0.00	0.00	0.00	0.00	15.000.00	0.00	15.000.00			0.00
1.02.008.0018											
I.C.S.18	0.00	0.00	0.00	0.00	0.00	1.000.00	0.00	1.000.00			0.00
1.02.008.0050											
I.C.S.50	0.00	0.00	0.00	0.00	0.00	5.764.00	4.958.59	805.41			345.00
1.02.008.0055											
I.C.S.55	0.00	0.00	0.00	0.00	0.00	1.081.30	519.80	571.50			0.00







## RENDICONTO FINANZIARIO SPESE - ESERCIZIO 2004

Parte A

CAPITOLO	DESCRIZIONE	GESTIONE					DI				COMPETENZA			
		PREVISIONI		SOMME IMPEGNATE			DEFINITIVE		PAGATE		RIMASTE		DIFFERENZE	
		INIZIALI	IN AUMENTO	IN DIMINUZIONE	IN AUMENTO	IN DIMINUZIONE	DEFINITIVE	PAGATE	RIMASTE DA PAGARE	TOTALI IMPEGNATI	IN +	IN -	IN +	IN -
4	5 (7-4)	6 (4-7)	7 (4+5-6)	8	9 (10-8)	10 (6+9)	11 (10-7)	12 (7-10)						
1.02.008.0083	Oneri previdenziali ed assistenziali a carico dell'Ente Conv. ROHM AND HAAS ITALIA	1.611,25	0,00	0,00	1.611,25	669,00	0,00	0,00	669,00				942,25	
1.02.008.0087	Oneri previdenziali ed assistenziali a carico dell'Ente Prog. Liste Varietali Agrumi	1.502,08	2.500,00	0,00	4.002,08	313,00	0,00	0,00	313,00				3.689,08	
1.02.008.0091	Oneri previdenziali ed assistenziali a carico dell'Ente Prog. MIUR Valutazione non distruttiva	5.020,00	1.000,00	0,00	6.020,00	2.352,00	0,00	0,00	2.352,00				3.668,00	
1.02.008.0092	Oneri previdenziali ed assistenziali a carico dell'Ente Prog. MIUR Miglioramento qualità FRA. e PE.	2.046,31	1.000,00	0,00	3.046,31	2.137,40	0,00	0,00	2.137,40				908,91	
		1.971,48	520,60	0,00	2.492,08	1.800,25	0,00	0,00	1.800,25				691,83	

## RENDICONTO FINANZIARIO SPESE - ESERCIZIO 2004

Parte B

CAPITOLO CODICE	G E S T I O N E  D E I  R E S I D U I  P A S S I V I					G E S T I O N E  D I  C A S S A				TOTALE DEI RESIDUI PASSIVI AL TERMINE DELL'ESERCIZIO 23 (9 + 15)	
	RESIDUI ALL'INIZIO DELL'ESERCIZIO 13	PAGATI 14	RIMASTI DA PAGARE 15 (16 - 14)	V A R I A Z I O N I		TOTALI 16 (14 + 15)	PREVISIONI 19	PAGAMENTI 20	D I F F E R E N Z E R I S P E T T O  A L L E P R E V I S I O N I		
				IN + 17 (16 - 13)	IN - 18 (13 - 16)				IN + 21 (20 - 19)		IN - 22 (19 - 20)
I.C.S. 80	0.00	0.00	0.00	0.00	0.00	0.00	1.611.25	569.00	942.25	0.00	
1.02.008.0083											
I.C.S. 83	0.00	0.00	0.00	0.00	0.00	4.002.08	311.00	3.689.08	0.00		
1.02.008.0087											
I.C.S. 87	0.00	0.00	0.00	0.00	0.00	6.020.00	2.152.00	3.868.00	0.00		
1.02.008.0091											
I.C.S. 91	0.00	0.00	0.00	0.00	0.00	1.046.11	2.117.40	908.91	0.00		
1.02.008.0092											
I.C.S. 92	0.00	0.00	0.00	0.00	0.00	2.492.08	1.800.25	691.81	0.00		

## RENDICONTO FINANZIARIO SPESE - ESERCIZIO 2004

Parte A

CODICE	DESCRIZIONE	G E S T I O N E						D I				C O M P E T E N Z A		
		INIZIALI	P R E V I S I O N I		DEFINITIVE	P A G A T E	RIMASTE DA PAGARE	TOTALI IMPEGNATI	D I F F E R E N Z E R I S P E T T O A L L E P R E V I S I O N I					
			IN AUMENTO	IN DIMINUZIONE					IN +	IN -				
		4	5 (7-4)	6 (4-7)	7 (4+5-6)	8	9 (10-8)	10 (8+9)	11 (10-7)	12 (7-10)				
1.02.008.0094	Oneri previdenziali ed assistenziali carico dell'Ente Assegni di Ricerca M.I.P.A.F.													
		38.476,67	4.160,47	0,00	42.637,14	9.638,80	0,00	9.638,80				32.998,34		
1.02.008.0096	Oneri previdenziali ed assistenziali a carico dell'Ente. Convenzione Danone													
		500,00	490,00	0,00	990,00	0,00	0,00	0,00				990,00		
	<b>Totale V.E. 8</b>	77.200,79	69.264,37	0,00	146.465,16	44.747,42	345,00	45.092,42				101.372,74		
1.02.010	VOCE ECONOMICA 10 - Corsi per il personale, ecc..													
		2.000,00	5.000,00	0,00	7.000,00	790,00	1.460,00	2.250,00				4.750,00		
	<b>Totale V.E. 10</b>	2.000,00	5.000,00	0,00	7.000,00	790,00	1.460,00	2.250,00				4.750,00		
	<b>Totale Categoria 2</b>	163.925,34	197.805,64	20.967,51	340.763,47	108.460,69	2.716,74	111.177,43			0,00	229.586,04		

## RENDICONTO FINANZIARIO SPESE - ESERCIZIO 2004

Parte B

CAPITOLO CODICE	GESTIONE DEI RESIDUI PASSIVI				GESTIONE DI CASSA				TOTALE DEI RESIDUI PASSIVI AL TERMINE DELL'ESERCIZIO 23 (9 + 15)	
	RESIDUI ALL'INIZIO DELL'ESERCIZIO 13	PAGATI 14	RIMASTI DA PAGARE 15 (16 - 14)	VARIAZIONI		PREVISIONI 19	PAGAMENTI 20	DIFFERENZE RISPETTO ALLE PREVISIONI		
				IN + 17 (16 + 13)	IN - 18 (13 - 16)			IN + 21 (20 + 19)		IN - 22 (19 - 20)
TOTALI 16 (14 + 15)	TOTALI 17 (16 + 13)	TOTALI 18 (13 - 16)	TOTALI 19	TOTALI 20	TOTALI 21 (20 + 19)	TOTALI 22 (19 - 20)	TOTALI 23 (9 + 15)	TOTALI 24		
1.02.008.0094	0.00	0.00	0.00	0.00	0.00	42.637.14	9.638.80	12.998.34	0.00	
I.C.S. 94	0.00	0.00	0.00	0.00	0.00	42.637.14	9.638.80	12.998.34	0.00	
1.02.008.0096	0.00	0.00	0.00	0.00	0.00	0.00	0.00	0.00	0.00	
I.C.S. 96	0.00	0.00	0.00	0.00	0.00	0.00	0.00	0.00	0.00	
1.02.010	0.00	0.00	0.00	0.00	0.00	146.465.16	44.747.42	301.717.74	345.00	
I.V.E. 8	0.00	0.00	0.00	0.00	0.00	146.465.16	44.747.42	301.717.74	345.00	
1.02.010.0000	0.00	0.00	0.00	0.00	0.00	0.00	0.00	0.00	0.00	
I.C.S. 0	0.00	0.00	0.00	0.00	0.00	7.000.00	790.00	6.210.00	1.460.00	
I.V.E. 10	0.00	0.00	0.00	0.00	0.00	7.000.00	790.00	6.210.00	1.460.00	
I.Categoria 2	4.999.29	4.999.29	0.00	0.00	0.00	345.362.76	113.459.98	232.302.78	2.716.74	
TOTALI	4.999.29	4.999.29	0.00	0.00	0.00	4.999.29	113.459.98	232.302.78	2.716.74	

RENDICONTO FINANZIARIO SPESE - ESERCIZIO 2004

Parte A

CODICE	DESCRIZIONE	G E S T I O N E							C O M P E T E N Z A		
		P R E V I S I O N I		S O M M E		D I F F E R E N Z E R I S P E T T O A L L E P R E V I S I O N I	I N +	I N -	I M P E G N A T E		
		INIZIALI	VARIAZIONI IN DIMINUIZIONE	DEFINITIVE	PAGATE				RIMASTE DA PAGARE	TOTALI IMPEGNATI	
	4	5 (7-4)	6 (4-7)	7 (4+5-6)	8	9 (10-8)	10 (8+9)	11 (10-7)	12 (7-10)		
1.04	CATEGORIA 4 - SPESE PER L'ACQUISTO DI BENI DI CONSUMO E DI SERVIZI										
1.04.002	VOCE ECONOMICA 2 - Spese per acqua, gas ed energia elettrica										
1.04.002.0000	VOCE ECONOMICA 2 - Spese per acqua, gas ed energia elettrica										
		40.000,00	0,00	0,00	40.000,00	26.276,54	31.771,54	5.495,00			8.228,46
1.04.002.0011	Spese per acqua, gas ed energia elettrica. Contributo INFRAN										
		0,00	8.000,00	0,00	8.000,00	4.093,22	4.093,22	0,00			3.906,78
1.04.002.0014	Spese per acqua, gas ed energia elettrica Convenzione Prodotti Biologici										
		0,00	4.000,00	0,00	4.000,00	1.537,00	1.537,00	0,00			2.463,00
1.04.002.0015	Spese per acqua, gas ed energia elettrica Convenzione Istituto Sperimentale Agricoltura III Anno										
		0,00	2.000,00	0,00	2.000,00	0,00	0,00	0,00			2.000,00

## RENDICONTO FINANZIARIO SPESE - ESERCIZIO 2004

Parte B

CAPITOLO CODICE	G E S T I O N E  D E I  R E S I D U I  P A S S I V I					G E S T I O N E  D I  C A S S A					TOTALE DEI RESIDUI PASSIVI AL TERMINE DELL'ESERCIZIO 23 (9 + 15)	
	RESIDUI ALL'INIZIO DELL'ESERCIZIO 13	PAGATI 14	RIMASTI DA PAGARE 15 (16 - 14)	VARIAZIONI		TOTALI 16 (14 + 15)	PREVISIONI 19	PAGAMENTI 20	DIFFERENZE RISPETTO ALLE PREVISIONI			
				IN + 17 (16 - 13)	IN - 18 (13 - 16)				IN + 21 (20 - 19)	IN - 22 (19 - 20)		
1.04												
1.04.002												
1.04.002.0000												
I.C.S.0	3.177,13	3.177,13	0,00	0,00	0,00	43.177,13	29.453,67	13.223,46	5.995,00			
1.04.002.0011												
I.C.S.11	0,00	0,00	0,00	0,00	0,00	8.000,00	4.093,22	3.906,78	0,00			
1.04.002.0014												
I.C.S.14	0,00	0,00	0,00	0,00	0,00	4.000,00	1.537,00	2.463,00	0,00			
1.04.002.0015												
I.C.S.15	0,00	0,00	0,00	0,00	0,00	2.000,00	0,00	2.000,00	0,00			





Parte B

**RENDICONTO FINANZIARIO SPESE - ESERCIZIO 2004**

CAPITOLO CODICE	GESTIONE DEI RESIDUI PASSIVI					GESTIONE DI CASSA					TOTALE DEI RESIDUI PASSIVI AL TERMINE DELL'ESERCIZIO 23 (9 + 15)	
	RESIDUI ALL'INIZIO DELL'ESERCIZIO 13	PAGATI 14	RIMASTI DA PAGARE 15 (16 - 14)	VARIAZIONI		TOTALI 16 (14 + 15)	PREVISIONI 19	PAGAMENTI 20	DIFFERENZE RISPETTO ALLE PREVISIONI			
				IN + 17 (16 - 13)	IN - 18 (13 - 16)				IN + 21 (20 - 19)	IN - 22 (19 - 20)		
1.04.002.0016												
I.C.S.-16	0,00	0,00	0,00	0,00	0,00	0,00	1.500,00	0,00		1.500,00		0,00
1.04.002.0018												
I.C.S.-18	0,00	0,00	0,00	0,00	0,00	0,00	360,00	0,00		360,00		0,00
1.04.002.0050												
I.C.S.-50	2.451,00	2.451,00	0,00	0,00	2.451,00	0,00	4.478,65	4.478,65		0,00		0,00
1.04.002.0055												
I.C.S.-55	0,00	0,00	0,00	0,00	0,00	0,00	0,00	0,00		0,00		0,00

## RENDICONTO FINANZIARIO SPESE - ESERCIZIO 2004

Parte A

CODICE	DESCRIZIONE	G E S T I O N E						D I				C O M P E T E N Z A		
		P R E V I S I O N I		V A R I A Z I O N I		D E F I N I T I V E		S O M M E I M P E G N A T E		D I F F E R E N Z E R I S P E T T O A L L E P R E V I S I O N I		IN -	IN -	
		INIZIALI	IN AUMENTO	IN DIMINUZIONE	DEFINITIVE	PAGATE	RIMASTE DA PAGARE	TOTALI IMPEGNATI	IN +	IN -				
4	5 (7-4)	6 (4-7)	7 (4+5-6)	8	9 (10-8)	10 (8+9)	11 (10-7)	12 (7-10)						
1.04.002.0066	Spese per acqua, gas ed energia elettrica Prog. Frutticoltura DM 284/7303/03		0,00	376,00	24,00	24,00	0,00	24,00	0,00	24,00	0,00			
1.04.002.0070	Spese per acqua, gas ed energia elettrica. Prog. Liste Varietali Fruttiferi		0,00	1.200,00	0,00	0,00	0,00	0,00	0,00	0,00	0,00			
1.04.002.0087	Spese per acqua, gas ed energia elettrica. Prog. Liste Varietali Agrumi.		0,00	426,87	773,13	773,13	0,00	773,13	0,00	773,13	0,00			
1.04.002.0091	Spese per acqua, gas ed energia elettrica Prog. MIUR Valutazione non distruttiva		0,00	0,00	1.451,46	1.451,46	0,00	1.451,46	0,00	1.451,46	0,00			
1.04.002.0092	Spese per acqua, gas ed energia elettrica Prog. MIUR Miglioramento qualità FRA. e PE.		0,00	0,00	684,00	684,00	0,00	684,00	0,00	684,00	0,00			

## RENDICONTO FINANZIARIO SPESE - ESERCIZIO 2004

Parte B

CAPITOLO CODICE	GESTIONE DEI RESIDUI PASSIVI					GESTIONE DI CASSA			TOTALE DEI RESIDUI PASSIVI AL TERMINE DELL'ESERCIZIO 23 (9 + 15)
	RESIDUI ALL'INIZIO DELL'ESERCIZIO	PAGATI	RIMASTI DA PAGARE	TOTALI	VARIAZIONI IN + IN -	PREVISIONI	PAGAMENTI	DIFFERENZE RISPETTO ALLE PREVISIONI IN + IN -	
	13	14	15 (16 - 14)	16 (14 + 15)	17 (16 - 13) 18 (13 - 16)	19	20	21 (20 - 19) 22 (19 - 20)	
1.04.002.0066									
I.C.S. 66	372.00	372.00	0.00	372.00	0.00	396.00	396.00	0.00	0.00
1.04.002.0070									
I.C.S. 70	1.200.00	1.200.00	0.00	1.200.00	0.00	1.200.00	1.200.00	0.00	0.00
1.04.002.0087									
I.C.S. 87	426.87	426.87	0.00	426.87	0.00	1.200.00	1.200.00	0.00	0.00
1.04.002.0091									
I.C.S. 91	0.00	0.00	0.00	0.00	0.00	1.451.46	1.451.46	0.00	0.00
1.04.002.0092									
I.C.S. 92	0.00	0.00	0.00	0.00	0.00	684.00	684.00	0.00	0.00

## RENDICONTO FINANZIARIO SPESE - ESERCIZIO 2004

Parte A

CODICE	DESCRIZIONE	G E S T I O N E						D I					C O M P E T E N Z A			
		P R E V I S I O N I		V A R I A Z I O N I		D E F I N I T I V E		P A G A T E		R I M A S T E		T O T A L I		D I F F E R E N Z E		
		INIZIALI	IN AUMENTO	IN DIMINUIZIONE	DEFINITIVE	PAGATE	DA PAGARE	TOTALI	IN +	IN -	IN +	IN -	IN +	IN -		
	4	5 (7-4)	6 (4-7)	7 (4+5-6)	8	9 (10-8)	10 (8+9)	11 (10-7)	12 (7-10)							
	<b>Totale V.E. 2</b>	47.686,46	15.860,00	2.726,22	60.820,24	36.867,00	42.362,00			5.495,00	42.362,00		18.458,24			
1.04.003	VOCE ECONOMICA 3 - Spese per il riscaldamento															
1.04.003.0000	VOCE ECONOMICA 3 - Spese per il riscaldamento															
		40.000,00	0,00	0,00	40.000,00	32.324,00	40.000,00			7.676,00	40.000,00		0,00			
1.04.003.0011	Spese per il riscaldamento. Contributo INFRAN															
		0,00	8.000,00	0,00	8.000,00	1.000,00	2.336,00			1.336,00	2.336,00		5.664,00			
1.04.003.0014	Spese per il riscaldamento Convenzione Prodotti Biologici															
		0,00	4.000,00	0,00	4.000,00	1.000,00	1.000,00			0,00	1.000,00		3.000,00			
1.04.003.0015	Spese per il riscaldamento Convenzione Istituto Sperimentale Agricoltura III Anno															
		0,00	2.500,00	0,00	2.500,00	0,00	0,00			0,00	0,00		2.500,00			

## RENDICONTO FINANZIARIO SPESE - ESERCIZIO 2004

Parte B

CAPITOLO CODICE	G E S T I O N E  D E I  R E S I D U I  P A S S I V I						G E S T I O N E  D I  C A S S A				TOTALE DEI RESIDUI PASSIVI AL TERMINE DELL'ESERCIZIO 23 (9 + 15)
	RESIDUI ALL'INIZIO DELL'ESERCIZIO	PAGATI	RIMASTI DA PAGARE	V A R I A Z I O N I		TOTALI	PREVISIONI	PAGAMENTI	D I F F E R E N Z E R I S P E T T O  A L L E P R E V I S I O N I		
				IN +	IN -				IN +	IN -	
13	14	15 (16 - 14)	16 (14 + 15)	17 (16 - 13)	18 (13 - 16)	19	20	21 (20 - 19)	22 (19 - 20)		
I.V.E.2	7.627,00	7.627,00	0,00	0,00	0,00	68.447,24	44.484,00	21.953,24		5.495,00	
1.04.003											
1.04.003.0000											
I.C.S.0	6.383,00	6.383,00	0,00	0,00	0,00	46.383,00	38.707,00	7.676,00		7.676,00	
1.04.003.0011											
I.C.S.II	0,00	0,00	0,00	0,00	0,00	8.000,00	1.000,00	7.000,00		1.336,00	
1.04.003.0014											
I.C.S.I4	0,00	0,00	0,00	0,00	0,00	4.000,00	1.000,00	3.000,00		0,00	
1.04.003.0015											
I.C.S.15	0,00	0,00	0,00	0,00	0,00	2.500,00	0,00	2.500,00		0,00	

## RENDICONTO FINANZIARIO SPESE - ESERCIZIO 2004

Parte A

CODICE	DESCRIZIONE	G E S T I O N E						D I				C O M P E T E N Z A		
		INIZIALI	P R E V I S I O N I		DEFINITIVE	PAGATE	RIMASTE DA PAGARE	TOTALI IMPEGNATI	D I F F E R E N Z E R I S P E T T O A L L E P R E V I S I O N I					
			IN AUMENTO	IN DIMINUZIONE					IN +	IN -				
4	5 (7-4)	6 (4-7)	7 (4+5-6)	8	9 (10-8)	10 (8+9)	11 (10-7)	12 (7-10)						
1.04.003.0016	Spese per il riscaldamento Convenzione Istituto Sperimentale Orticoltura Montanaso Progetto OrtoFruBio	0,00	1.500,00	0,00	1.500,00	0,00	0,00	0,00	0,00	0,00	0,00	0,00	0,00	1.500,00
1.04.003.0018	Spese per il riscaldamento Contributo Regione Lombardia Progetto SOL-4	0,00	400,00	0,00	400,00	0,00	0,00	0,00	0,00	0,00	0,00	0,00	0,00	400,00
1.04.003.0050	Spese per il riscaldamento Conv. Ist. Sperimentale Agricoltura Il Anno	2.501,00	0,00	0,00	2.501,00	2.501,00	0,00	0,00	2.501,00	0,00	2.501,00	0,00	0,00	0,00
1.04.003.0055	Spese per il riscaldamento Prog. MIUR Germoplasma Orticolo	250,00	0,00	250,00	0,00	0,00	0,00	0,00	0,00	0,00	0,00	0,00	0,00	0,00
1.04.003.0066	Spese per il riscaldamento. Prog. Frutticoltura DM 284/7303/03	500,00	0,00	0,00	500,00	500,00	0,00	0,00	500,00	0,00	500,00	0,00	0,00	0,00

**RENDICONTO FINANZIARIO SPESE - ESERCIZIO 2004**

Parte B

CAPITOLO CODICE	GESTIONE DEI RESIDUI PASSIVI						GESTIONE DI CASSA				TOTALE DEI RESIDUI PASSIVI AL TERMINE DELL'ESERCIZIO 23 (9 + 15)	
	RESIDUI ALL'INIZIO DELL'ESERCIZIO	PAGATI	RIMASTI DA PAGARE	VARIAZIONI		TOTALI	PREVISIONI	PAGAMENTI	DIFFERENZE RISPETTO ALLE PREVISIONI			
				IN +	IN -				IN +	IN -		
13	14	15 (16 - 14)	17 (16 - 13)	18 (13 - 16)	16 (14 + 15)	19	20	21 (20 - 19)	22 (19 - 20)			
1.04.003.0016												
I.C.S. 16	0.00	0.00	0.00	0.00	0.00	1.500.00	0.00	0.00	1.500.00	0.00		0.00
1.04.003.0018												
I.C.S. 18	0.00	0.00	0.00	0.00	0.00	400.00	0.00	0.00	400.00	0.00		0.00
1.04.003.0050												
I.C.S. 50	0.00	0.00	0.00	0.00	0.00	2.501.00	2.501.00	0.00	0.00	0.00		0.00
1.04.003.0055												
I.C.S. 55	0.00	0.00	0.00	0.00	0.00	0.00	0.00	0.00	0.00	0.00		0.00
1.04.003.0066												
I.C.S. 66	0.00	0.00	0.00	0.00	0.00	500.00	500.00	0.00	0.00	0.00		0.00

## RENDICONTO FINANZIARIO SPESE - ESERCIZIO 2004

Parte A

CODICE	DESCRIZIONE	G E S T I O N E						C O M P E T E N Z A				
		I N I Z I A L I		P R E V I S I O N I		S O M M E I M P E G N A T E		D I F F E R E N Z E R I S P E T T O A L L E P R E V I S I O N I		T O T A L I I M P E G N A T I	I N +	I N -
		4	5 (7-4)	6 (4-7)	7 (4+5-6)	8	9 (10-8)	10 (8+9)	11 (10-7)			
1.04.003.0070	Spese per il riscaldamento. Prog. Liste Varietali Fruttiferi	1.000,00	0,00	0,00	1.000,00	1.000,00	0,00	1.000,00	0,00	1.000,00	0,00	
1.04.003.0087	Spese per il riscaldamento. Prog. Liste Varietali Agrumi	1.000,00	0,00	0,00	1.000,00	1.000,00	0,00	1.000,00	0,00	1.000,00	0,00	
1.04.003.0092	Spese per il riscaldamento Prog. MIUR Miglioramento qualita' FRA. e PE.	409,00	0,00	0,00	409,00	409,00	0,00	409,00	0,00	409,00	0,00	
	<b>Totale V.E. 3</b>	45.660,00	16.400,00	250,00	61.810,00	39.734,00	9.012,00	48.746,00		48.746,00		13.064,00
1.04.004	VOCE ECONOMICA 4 - Canoni vari (pulizia locali, vigilanza notturna, ecc.)											
1.04.004.0000	VOCE ECONOMICA 4 - Canoni vari (pulizia locali, vigilanza notturna, ecc.)	55.000,00	0,00	0,00	55.000,00	36.994,00	3.646,80	40.640,80		40.640,80		14.359,20



**RENDICONTO FINANZIARIO SPESE - ESERCIZIO 2004**

Parte B

CAPITOLO CODICE	G E S T I O N E  D E I  R E S I D U I  P A S S I V I					G E S T I O N E  D I  C A S S A					TOTALE DEI RESIDUI PASSIVI AL TERMINE DELL'ESERCIZIO 23 (9 + 15)	
	RESIDUI ALL'INIZIO DELL'ESERCIZIO 13	PAGATI 14	RIMASTI DA PAGARE 15 (16 - 14)	VARIAZIONI		TOTALI 16 (14 + 15)	PREVISIONI 19	PAGAMENTI 20	DIFFERENZE RISPETTO ALLE PREVISIONI			
				IN + 17 (16 - 13)	IN - 18 (13 - 16)				IN + 21 (20 - 19)	IN - 22 (19 - 20)		
1.04.003.0070												
I.C.S. 70	0.00	0.00	0.00	0.00	0.00	0.00	1.000.00	1.000.00	0.00	0.00	0.00	0.00
1.04.003.0087												
I.C.S. 87	0.00	0.00	0.00	0.00	0.00	0.00	1.000.00	1.000.00	0.00	0.00	0.00	0.00
1.04.003.0092												
I.C.S. 92	0.00	0.00	0.00	0.00	0.00	0.00	409.00	409.00	0.00	0.00	0.00	0.00
I.V.E. 3	6.383.00	6.383.00	0.00	0.00	6.383.00	0.00	68.131.00	46.117.00	22.016.00	22.016.00	0.00	9.012.00
1.04.004												
1.04.004.0000												
I.C.S. 0	8.851.37	8.851.37	0.00	0.00	8.851.37	0.00	63.851.37	45.845.17	18.006.00	18.006.00	0.00	1.646.00

## RENDICONTO FINANZIARIO SPESE - ESERCIZIO 2004

Parte A

CAPITOLO	DESCRIZIONE	GESTIONE						DI				COMPETENZA			
		PREVISIONI		VARIAZIONI		DEFINITIVE	PAGATE	RIMASTE	TOTALI	DIFFERENZE		IN +	IN -		
		INIZIALI	IN AUMENTO	IN DIMINUZIONE	IN +					IN -					
		4	5 (7 - 4)	6 (4 - 7)	7 (4 + 5 - 6)	8	9 (10 - 8)	10 (8 + 9)	11 (10 - 7)	12 (7 - 10)					
1.04.004.0011	Canonî vari (pulizia locali, vigilanza notturna, ecc.), Contributo INFRAN	0,00	8.000,00	0,00	8.000,00	4.000,00	0,00	4.000,00	0,00	4.000,00		4.000,00			
1.04.004.0014	Canonî vari (pulizia locali, vigilanza notturna, ecc.), Convenzione Prodotti Biologici	0,00	4.000,00	0,00	4.000,00	799,90	0,00	799,90	0,00	799,90		3.200,10			
1.04.004.0015	Canonî vari (pulizia locali, vigilanza notturna, ecc.), Convenzione Istituto Sperimentale Agrumicoltura III Anno	0,00	2.000,00	0,00	2.000,00	0,00	0,00	0,00	0,00	0,00		2.000,00			
1.04.004.0016	Canonî vari (pulizia locali, vigilanza notturna, ecc.), Convenzione Istituto Sperimentale Orticoltura Montanasso Progetto OrtoFruBio	0,00	2.000,00	0,00	2.000,00	0,00	0,00	0,00	0,00	0,00		2.000,00			

## Parte B

## RENDICONTO FINANZIARIO SPESE - ESERCIZIO 2004

CAPITOLO CODICE	GESTIONE DEI RESIDUI PASSIVI					GESTIONE DI CASSA					TOTALE DEI RESIDUI PASSIVI AL TERMINE DELL'ESERCIZIO 23 (9 + 15)	
	RESIDUI ALL'INIZIO DELL'ESERCIZIO 13	PAGATI 14	RIMASTI DA PAGARE 15 (16 - 14)	TOTALI 16 (14 + 15)	VARIAZIONI IN + 17 (16 - 13) IN - 18 (13 - 16)	PREVISIONI 19	PAGAMENTI 20	DIFFERENZE RISPETTO ALLE PREVISIONI IN + 21 (20 - 19) IN - 22 (19 - 20)				
1.04.004.0011												
I.C.S. 11	0.00	0.00	0.00	0.00	0.00	8.000.00	4.000.00		4.000.00			0.00
1.04.004.0014												
I.C.S. 14	0.00	0.00	0.00	0.00	0.00	4.000.00	289.90		1.200.10			0.00
1.04.004.0015												
I.C.S. 15	0.00	0.00	0.00	0.00	0.00	2.000.00	0.00		2.000.00			0.00
1.04.004.0016												
I.C.S. 16	0.00	0.00	0.00	0.00	0.00	2.000.00	0.00		2.000.00			0.00





## RENDICONTO FINANZIARIO SPESE - ESERCIZIO 2004

Parte A

CODICE	DESCRIZIONE	G E S T I O N E						D I				C O M P E T E N Z A		
		I N I Z I A L I		P R E V I S I O N I		S O M M E I M P E G N A T E		S O M M E I M P E G N A T E		D I F F E R E N Z E R I S P E T T O A L L E P R E V I S I O N I		I N +	I N -	1 2 ( 7 - 1 0 )
		4	5 ( 7 - 4 )	6 ( 4 - 7 )	7 ( 4 + 5 - 6 )	8	9 ( 1 0 - 8 )	1 0 ( 8 + 9 )	1 1 ( 1 0 - 7 )					
		1.500,00	0,00	0,00	1.500,00	1.500,00	0,00	1.500,00	0,00	1.500,00	0,00			
1.04.004.0091	Canoni vari (pulizia locali, vigilanza notturna, ecc.) Prog. MIUR Valutazione non distruttiva													
		1.000,00	0,00	0,00	1.000,00	1.000,00	0,00	1.000,00	0,00	1.000,00	0,00			
1.04.004.0092	Canoni vari (pulizia locali, vigilanza notturna, ecc.) Prog. MIUR Miglioramento qualit' FRA, e PE.													
		527,00	0,00	0,00	527,00	527,00	0,00	527,00	0,00	527,00	0,00			
	<b>Totale V.E. 4</b>	61.217,10	16.000,00	500,00	76.717,10	47.511,00	3.646,80	51.157,80						25.559,30
1.04.005	VOCE ECONOMICA 5 - Premi di assicurazioni: rischi, incendio, furti ed altri													
		5.000,00	0,00	0,00	5.000,00	3.441,28	0,00	3.441,28						1.558,72
1.04.005.0000	VOCE ECONOMICA 5 - Premi di assicurazioni: rischi, incendio, furti ed altri													
	<b>Totale V.E. 5</b>	5.000,00	0,00	0,00	5.000,00	3.441,28	0,00	3.441,28						1.558,72

## RENDICONTO FINANZIARIO SPESE - ESERCIZIO 2004

Parte B

CAPITOLO CODICE	GESTIONE DEI RESIDUI PASSIVI				GESTIONE DI CASSA				TOTALE DEI RESIDUI PASSIVI AL TERMINE DELL'ESERCIZIO 23 (9 + 15)	
	RESIDUI ALL'INIZIO DELL'ESERCIZIO	PAGATI	RIMASTI DA PAGARE	TOTALI	VARIAZIONI		PREVISIONI	DIFFERENZE RISPETTO ALLE PREVISIONI		
					IN +	IN -		IN +		IN -
13	14	15 (16 - 14)	16 (14 + 15)	17 (16 - 13)	18 (13 - 16)	19	20	21 (20 - 19)	22 (19 - 20)	
I.C.S. 87	0.00	0.00	0.00	0.00	0.00	1.500.00	1.500.00	0.00	0.00	0.00
1.04.004.0091										
I.C.S. 91	0.00	0.00	0.00	0.00	0.00	1.000.00	1.000.00	0.00	0.00	0.00
1.04.004.0092										
I.C.S. 92	0.00	0.00	0.00	0.00	0.00	527.00	527.00	0.00	0.00	0.00
I.V.E. 4	8.851.37	8.851.37	0.00	8.851.37	0.00	85.568.47	56.362.37		29.206.10	1.646.80
1.04.005										
1.04.005.0000										
I.C.S. 0	0.00	0.00	0.00	0.00	0.00	5.000.00	1.441.28		1.558.72	0.00
I.V.E. 5	0.00	0.00	0.00	0.00	0.00	5.000.00	1.441.28		1.558.72	0.00

## RENDICONTO FINANZIARIO SPESE - ESERCIZIO 2004

Parte A

CODICE	DESCRIZIONE	G E S T I O N E						D I				C O M P E T E N Z A		
		INIZIALI	P R E V I S I O N I		DEFINITIVE	P A G A T E	S O M M E I M P E G N A T E		RIMASTE DA PAGARE	TOTALI IMPEGNATI	D I F F E R E N Z E R I S P E T T O A L L E P R E V I S I O N I			
			IN AUMENTO	IN DIMINUZIONE			IN +	IN -						
											5 (7 - 4)	6 (4 - 7)	7 (4 + 5 - 6)	8
1.04.006	VOCE ECONOMICA 6 - Spese postali, telegrafiche, telefoniche, spedizioni, svincoli, ecc..	4	5 (7 - 4)	6 (4 - 7)	7 (4 + 5 - 6)	8	9 (10 - 8)	10 (8 + 9)	11 (10 - 7)	12 (7 - 10)				
1.04.006.0000	VOCE ECONOMICA 6 - Spese postali, telegrafiche, telefoniche, spedizioni, svincoli, ecc..													
		10.000,00	0,00	0,00	10.000,00	5.915,36	161,20	6.076,56					3.923,44	
1.04.006.0011	Spese postali, telegrafiche, telefoniche, spedizioni, svincoli, ecc.. Contributo INFRAN													
		0,00	6.000,00	0,00	6.000,00	1.995,00	0,00	1.995,00					4.005,00	
1.04.006.0014	Spese postali, telegrafiche, telefoniche, spedizioni, svincoli, ecc.. Convenzione Prodotti Biologici													
		0,00	4.000,00	0,00	4.000,00	1.300,00	0,00	1.300,00					2.700,00	
1.04.006.0015	Spese postali, telegrafiche, telefoniche, spedizioni, svincoli, ecc.. Convenzione Istituto Sperimentale Agrumicoltura III Anno													
		0,00	1.500,00	0,00	1.500,00	0,00	0,00	0,00					1.500,00	



## RENDICONTO FINANZIARIO SPESE - ESERCIZIO 2004

Parte B

CAPITOLO CODICE	GESTIONE DEI RESIDUI PASSIVI				GESTIONE DI CASSA				TOTALE DEI RESIDUI PASSIVI AL TERMINE DELL'ESERCIZIO 23 (9 + 15)	
	RESIDUI ALL'INIZIO DELL'ESERCIZIO 13	PAGATI 14	RIMASTI DA PAGARE 15 (16 - 14)	VARIAZIONI		PREVISIONI 19	PAGAMENTI 20	DIFFERENZE RISPETTO ALLE PREVISIONI		
				IN + 17 (16 - 13)	IN - 18 (13 - 16)			IN + 21 (20 - 19)		IN - 22 (19 - 20)
1.04.006										
1.04.006.0000										
I.C.S. 0	0.00	0.00	0.00	0.00	0.00	10.000.00	5.915.36		4.084.64	1.61.20
1.04.006.0011										
I.C.S. 11	0.00	0.00	0.00	0.00	0.00	6.000.00	1.995.00		4.005.00	0.00
1.04.006.0014										
I.C.S. 14	0.00	0.00	0.00	0.00	0.00	4.000.00	1.300.00		2.700.00	0.00
1.04.006.0015										
I.C.S. 15	0.00	0.00	0.00	0.00	0.00	1.500.00	0.00		1.500.00	0.00

## RENDICONTO FINANZIARIO SPESE - ESERCIZIO 2004

Parte A

CODICE	DESCRIZIONE	G E S T I O N E						D I				C O M P E T E N Z A		
		INIZIALI	P R E V I S I O N I		DEFINITIVE	PAGATE	RIMASTE DA PAGARE	TOTALI IMPEGNATI	D I F F E R E N Z E R I S P E T T O A L L E P R E V I S I O N I					
			IN AUMENTO	IN DIMINUZIONE					IN +	IN -				
4	5 (7 - 4)	6 (4 - 7)	7 (4 + 5 - 6)	8	9 (10 - 8)	10 (8 + 9)	11 (10 - 7)	12 (7 - 10)						
1.04.006.0016	Spese postali, telegrafiche, telefoniche, spedizioni, svincoli, ecc.-Convenzione Istituto Sperimentale Orticoltura Montenaso Prog.OrtoFruBio	0,00	2.000,00	0,00	2.000,00	0,00	0,00	0,00	0,00	0,00	0,00	2.000,00		
1.04.006.0050	Spese postali, telegrafiche, telefoniche, spedizioni, svincoli ecc. Conv. Ist. Sperimentale Agrumicoltura II Anno	950,50	0,00	0,00	950,50	0,00	0,00	950,50	0,00	950,50	0,00			
1.04.006.0057	Spese postali, telegrafiche, telefoniche, spedizioni, svincoli, ecc.. Prog. Piante Officiali III anno 2002	420,90	0,00	0,00	420,90	0,00	0,00	420,90	0,00	420,90	0,00			
1.04.006.0066	Spese postali, telegrafiche, telefoniche, spedizioni, svincoli, ecc. Prog. Frutticoltura DM 284/7303/03	250,00	0,00	0,00	250,00	0,00	0,00	250,00	0,00	250,00	0,00			









## RENDICONTO FINANZIARIO SPESE - ESERCIZIO 2004

Parte B

CAPITOLO CODICE	G E S T I O N E  D E I  R E S I D U I  P A S S I V I				G E S T I O N E  D I  C A S S A				TOTALE DEI RESIDUI PASSIVI AL TERMINE DELL'ESERCIZIO 23 (9 + 15)		
	RESIDUI ALL'INIZIO DELL'ESERCIZIO 13	PAGATI 14	RIMASTI DA PAGARE 15 (16 - 14)	TOTALI 16 (14 + 15)	VARIAZIONI		PREVISIONI 19	PAGAMENTI 20		DIFFERENZE RISPETTO ALLE PREVISIONI	
					IN + 17 (16 - 13)	IN - 18 (13 - 16)				IN + 21 (20 - 19)	IN - 22 (19 - 20)
1.04.007.0000	0,00	0,00	0,00	0,00	0,00	0,00	1.500,00	377,70	1.122,30	0,00	
I.C.S.0	0,00	0,00	0,00	0,00	0,00	0,00	1.500,00	377,70	1.122,30	0,00	
I.V.E.7	0,00	0,00	0,00	0,00	0,00	0,00	1.500,00	377,70	1.122,30	0,00	
1.04.008											
1.04.008.0000											
I.C.S.0	9.060,24	854,32	7.825,92	8.680,24	0,00	-380,00	9.060,24	854,32	8.205,92	7.825,92	
1.04.008.0012											
I.C.S.12	0,00	0,00	0,00	0,00	0,00	0,00	1.000,00	83,20	916,80	0,00	
1.04.008.0013											
I.C.S.13	0,00	0,00	0,00	0,00	0,00	0,00	2.900,00	190,32	2.709,68	0,00	

## RENDICONTO FINANZIARIO SPESE - ESERCIZIO 2004

Parte A

CODICE	DESCRIZIONE	G E S T I O N E										C O M P E T E N Z A			
		I N I Z I A L I		P R E V I S I O N I		D E F I N I T I V E		P A G A T E		R I M A S T E		T O T A L I		D I F F E R E N Z E	
		4	5 (7-4)	6 (4-7)	7 (4+5-6)	8	9 (10-8)	10 (8+9)	11 (10-7)	12 (7-10)	IN +	IN -	IN +	IN -	
		0,00	3.900,00	0,00	3.900,00	273,52	0,00	273,52	0,00	273,52				3.626,48	
	<b>Totale V.E. 8</b>														
1.04.009	VOCE ECONOMICA 9 - Spese per l'acquisto di materiale di consumo economato														
1.04.009.0000	VOCE ECONOMICA 9 - Spese per l'acquisto di materiale di consumo economato														
		4.000,00	0,00	0,00	4.000,00	3.186,90	603,22	3.790,12						209,88	
1.04.009.0015	Spese per l'acquisto di materiale di consumo economato Convenzione Istituto Sperimentale Agrumicoltura III Anno														
		0,00	2.000,00	0,00	2.000,00	0,00	0,00	0,00						2.000,00	
1.04.009.0016	Spese per l'acquisto di materiale di consumo economato Convenzione Istituto Sperimentale Orticoltura Montanaro Progetto OrtoFrutBio														
		0,00	2.000,00	0,00	2.000,00	0,00	0,00	0,00						2.000,00	



**RENDICONTO FINANZIARIO SPESE - ESERCIZIO 2004**

Parte B

CAPITOLO CODICE	GESTIONE DEI RESIDUI PASSIVI				GESTIONE DI CASSA				TOTALE DEI RESIDUI PASSIVI AL TERMINE DELL'ESERCIZIO 23 (9 + 15)		
	RESIDUI ALL'INIZIO DELL'ESERCIZIO 13	PAGATI 14	RIMASTI DA PAGARE 15 (16 - 14)	TOTALI 16 (14 + 15)	VARIAZIONI		PREVISIONI 19	PAGAMENTI 20		DIFFERENZE RISPETTO ALLE PREVISIONI	
					IN + 17 (16 - 13)	IN - 18 (13 - 16)				IN + 21 (20 - 19)	IN - 22 (19 - 20)
I.V.E.R.	9.060,24	854,32	7.825,92	8.680,24	0,00	-380,00	12.960,24	1.127,84	11.832,40		7.825,92
1.04.009											
1.04.009.0000											
I.C.S.0	866,36	866,36	0,00	866,36	0,00	0,00	4.866,36	4.053,26	813,10		603,22
1.04.009.0015											
I.C.S.15	0,00	0,00	0,00	0,00	0,00	0,00	2.000,00	0,00	2.000,00		0,00
1.04.009.0016											
I.C.S.16	0,00	0,00	0,00	0,00	0,00	0,00	2.000,00	0,00	2.000,00		0,00

## RENDICONTO FINANZIARIO SPESE - ESERCIZIO 2004

Parte A

CODICE	DESCRIZIONE	G E S T I O N E						D I				C O M P E T E N Z A		
		I N I Z I A L I	P R E V I S I O N I		D E F I N I T I V E	P A G A T E	R I M A S T E D A P A G A R E	T O T A L I I M P E G N A T I	D I F F E R E N Z E R I S P E T T O A L L E P R E V I S I O N I					
			I N A U M E N T O	I N D I M I N U Z I O N E					I N +	I N -				
4	5 (7-4)	6 (4-7)	7 (4+5-6)	8	9 (10-8)	10 (8+9)	11 (10-7)	12 (7-10)						
1.04.009.0050	Spese per l'acquisto di materiale di consumo economato Conv. Ist. Sperimentale Agricoltura II Anno		0,00	2.000,00	332,50	0,00	332,50	0,00						
1.04.009.0057	Spese per l'acquisto di materiale di consumo economato Prog. Pianta Officiali III anno 2002	723,70	0,00	723,70	0,00	0,00	0,00	0,00						
1.04.009.0066	Spese per l'acquisto di materiale di consumo economato Prog. Frutticoltura DM 284/7303/03													
1.04.009.0083	Spese per l'acquisto di materiale di consumo economato Conv. ROMM AND HAAS ITALIA	300,00	0,00	24,00	276,00	0,00	276,00	0,00						
		791,85	870,44	0,00	1.662,29	0,00	1.662,29	0,00						
	<b>Totale V.E. 9</b>	8.148,05	4.870,44	2.747,70	10.270,79	5.457,69	603,22	6.060,91					4.209,88	



## RENDICONTO FINANZIARIO SPESE - ESERCIZIO 2004

Parte A

CODICE	DESCRIZIONE	G E S T I O N E						C O M P E T E N Z A						
		I N I Z I A L I		V A R I A Z I O N I		D E F I N I T I V E	S O M M E I M P E G N A T E		D I F F E R E N Z E R I S P E T T O A L L E P R E V I S I O N I					
		4	5 (7-4)	6 (4-7)	7 (4+5-6)		8	9 (10-8)	10 (8+9)	11 (10-7)	12 (7-10)			
						IN AUMENTO						IN DIMINUIZIONE	P A G A T E	R I M A S T E D A P A G A R E
1.04.010	VOCE ECONOMICA 10 - Spese per l'acquisto di materiale di consumo di carattere tecnico													
1.04.010.0000	VOCE ECONOMICA 10 - Spese per l'acquisto di materiale di consumo di carattere tecnico	4.000,00	0,00	3.000,00	1.000,00	296,52	689,16	985,68				14,32		
1.04.010.0010	Spese per l'acquisto di materiale di consumo di carattere tecnico Prog. Regione Lombardia Sol 3													
		1.600,00	0,00	753,63	846,37	846,37	0,00	846,37	0,00			0,00		
1.04.010.0011	Spese per l'acquisto di materiale di consumo di carattere tecnico. Contributo INFRAI													
		0,00	12.000,00	0,00	12.000,00	841,02	714,96	1.555,98						10.444,02
1.04.010.0012	Spese per l'acquisto di materiale di consumo di carattere tecnico Centro Nazionale Studi Tartufo													
		0,00	4.000,00	0,00	4.000,00	0,00	0,00	0,00						4.000,00

## RENDICONTO FINANZIARIO SPESE - ESERCIZIO 2004

Parte B

CAPITOLO CODICE	G E S T I O N E  D E I  R E S I D U I  P A S S I V I					G E S T I O N E  D I  C A S S A				TOTALE DEI RESIDUI PASSIVI AL TERMINE DELL'ESERCIZIO 23 (9 + 15)	
	RESIDUI ALL'INIZIO DELL'ESERCIZIO 13	PAGATI 14	RIMASTI DA PAGARE 15 (16 - 14)	VARIAZIONI		PREVISIONI 19	PAGAMENTI 20	DIFFERENZE RISPETTO ALLE PREVISIONI			
				TOTALI 16 (14 + 15)	IN + 17 (16 - 13)			IN - 18 (13 - 16)	IN + 21 (20 - 19)		IN - 22 (19 - 20)
1.04.010											
1.04.010.0000											
I.C.S. 0	0.00	0.00	0.00	0.00	0.00	1.000.00	286.52	701.48			689.16
1.04.010.0010											
I.C.S. 10	0.00	0.00	0.00	0.00	0.00	846.37	846.37	0.00			0.00
1.04.010.0011											
I.C.S. 11	0.00	0.00	0.00	0.00	0.00	12.000.00	841.02	11.158.98			714.96
1.04.010.0012											
I.C.S. 12	0.00	0.00	0.00	0.00	0.00	4.000.00	0.00	4.000.00			0.00



## RENDICONTO FINANZIARIO SPESE - ESERCIZIO 2004

Parte B

CAPITOLO CODICE	GESTIONE DEI RESIDUI PASSIVI					GESTIONE DI CASSA				TOTALE DEI RESIDUI PASSIVI AL TERMINE DELL'ESERCIZIO 23 (9 + 15)			
	RESIDUI ALL'INIZIO DELL'ESERCIZIO 13	PAGATI 14	RIMASTI DA PAGARE 15 (16 - 14)	VARIAZIONI		PREVISIONI 19	PAGAMENTI 20	DIFFERENZE RISPETTO ALLE PREVISIONI					
				IN + 17 (16 - 13)	IN - 18 (13 - 16)			IN + 21 (20 - 19)	IN - 22 (19 - 20)				
TOTALI 16 (14 + 15)	0.00	0.00	0.00	0.00	0.00	0.00	0.00	1.000.00	1.000.00				
1.04.010.0014													
I.C.S.14	0.00	0.00	0.00	0.00	0.00	1.000.00	0.00	0.00	1.000.00	0.00	0.00		0.00
1.04.010.0015													
I.C.S.15	0.00	0.00	0.00	0.00	0.00	1.4.000.00	0.00	0.00	1.4.000.00	0.00	0.00	1.4.000.00	292.51
1.04.010.0016													
I.C.S.16	0.00	0.00	0.00	0.00	0.00	9.000.00	0.00	0.00	9.000.00	0.00	0.00	9.000.00	89.02
1.04.010.0017													
I.C.S.17	0.00	0.00	0.00	0.00	0.00	1.000.00	0.00	0.00	1.000.00	0.00	0.00	1.000.00	0.00

## RENDICONTO FINANZIARIO SPESE - ESERCIZIO 2004

Parte A

CODICE	DESCRIZIONE	G E S T I O N E						D I				C O M P E T E N Z A				
		P R E V I S I O N I		V A R I A Z I O N I		D E F I N I T I V E		P A G A T E		R I M A S T E		T O T A L I		D I F F E R E N Z E		
		INIZIALI	IN AUMENTO	IN DIMINUZIONE	IN AUMENTO	IN DIMINUZIONE	7 (4 + 5 - 6)	8	9 (10 - 8)	10 (8 + 9)	IN +	IN -	11 (10 - 7)	12 (7 - 10)		
1.04.010.0018	Spese per l'acquisto di materiale di consumo di carattere tecnico Contributo Regione Lombardia Progetto SOL-4	4	5 (7 - 4)	6 (4 - 7)	0,00	1.000,00	0,00	1.000,00	0,00	0,00	0,00	0,00	0,00	0,00	1.000,00	
1.04.010.0050	Spese per l'acquisto di materiale di consumo di carattere tecnico Conv. Ist. Sperimentale Agrumicoltura II Anno															
1.04.010.0053	Spese per l'acquisto di materiale di consumo di carattere tecnico Prog. MIUR Prodotti Tipici	2.488,68	0,00	1.066,00	1.422,68	1.418,24	0,00	1.418,24	0,00	0,00	1.418,24	0,00	1.418,24	0,00	4,44	
1.04.010.0055	Spese per l'acquisto di materiale di consumo di carattere tecnico Prog. MIUR Germoplasma Orticolo	172,16	0,00	0,00	172,16	50,16	0,00	50,16	0,00	0,00	50,16	0,00	50,16	0,00	122,00	
		2.324,45	5.938,19	83,39	8.179,25	1.984,68	1.144,19	3.128,87							5.050,38	



**RENDICONTO FINANZIARIO SPESE - ESERCIZIO 2004**

**Parte B**

CAPITOLO CODICE	GESTIONE DEI RESIDUI PASSIVI					GESTIONE DI CASSA				TOTALE DEI RESIDUI PASSIVI AL TERMINE DELL'ESERCIZIO 23 (9 + 15)	
	RESIDUI ALL'INIZIO DELL'ESERCIZIO 13	PAGATI 14	RIMASTI DA PAGARE 15 (16 - 14)	VARIAZIONI		PREVISIONI 19	PAGAMENTI 20	DIFFERENZE RISPETTO ALLE PREVISIONI			
				IN + 17 (16 - 13)	IN - 18 (13 - 16)			IN + 21 (20 - 19)	IN - 22 (19 - 20)		
TOTALI 16 (14 + 15)	0.00	0.00	0.00	0.00	0.00	0.00	0.00	0.00	0.00		
1.04.010.0018											
I.C.S.18	0.00	0.00	0.00	0.00	0.00	1.000.00	0.00	1.000.00		1.000.00	0.00
1.04.010.0050											
I.C.S.50	1.034.30	1.034.30	0.00	0.00	0.00	2.456.98	2.452.54	4.44			0.00
1.04.010.0053											
I.C.S.53	0.00	0.00	0.00	0.00	0.00	172.16	50.16	122.00			0.00
1.04.010.0055											
I.C.S.55	261.60	261.60	0.00	0.00	0.00	8.440.85	2.246.28	6.194.57			1.164.19



## RENDICONTO FINANZIARIO SPESE - ESERCIZIO 2004

Parte B

CAPITOLO CODICE	G E S T I O N E  D E I  R E S I D U I  P A S S I V I				G E S T I O N E  D I  C A S S A				TOTALE DEI RESIDUI PASSIVI AL TERMINE DELL'ESERCIZIO 23 (9 + 15)		
	RESIDUI ALL'INIZIO DELL'ESERCIZIO	PAGATI	RIMASTI DA PAGARE	TOTALI	VARIAZIONI		PREVISIONI	PAGAMENTI		DIFFERENZE RISPETTO ALLE PREVISIONI	
					IN +	IN -				IN +	IN -
13	14	15 (16 - 14)	16 (14 + 15)	17 (16 - 13)	18 (13 - 16)	19	20	21 (20 - 19)	22 (19 - 20)	23 (9 + 15)	
1.04.010.0057											
I.C.S. 57	0,00	0,00	0,00	0,00	0,00	957,67	877,22		80,45	80,45	
1.04.010.0066											
I.C.S. 66	224,40	224,40	224,40	0,00	0,00	4.134,27	4.114,84		19,43	0,00	
1.04.010.0070											
I.C.S. 70	142,70	142,70	0,00	142,70	0,00	1.488,43	1.487,98		0,45	0,00	
1.04.010.0080											
I.C.S. 80	0,00	0,00	0,00	0,00	0,00	0,00	0,00		0,00	0,00	



## RENDICONTO FINANZIARIO SPESE - ESERCIZIO 2004

Parte B

CAPITOLO CODICE	G E S T I O N E  D E I  R E S I D U I  P A S S I V I				G E S T I O N E  D I  C A S S A				TOTALE DEI RESIDUI PASSIVI AL TERMINE DELL'ESERCIZIO 23 (9 + 15)		
	RESIDUI ALL'INIZIO DELL'ESERCIZIO	PAGATI	RIMASTI DA PAGARE	TOTALI	V A R I A Z I O N I		PREVISIONI	PAGAMENTI		D I F F E R E N Z E R I S P E T T O  A L L E P R E V I S I O N I	
					IN +	IN -				IN +	IN -
13	14	15 (16 - 14)	16 (14 + 15)	17 (16 - 13)	18 (13 - 16)	19	20	21 (20 - 19)	22 (19 - 20)	23 (9 + 15)	
1.04.010.0083											
I.C.S. 83	0.00	0.00	0.00	0.00	0.00	1.684.69	1.327.31		357.38	119.18	
1.04.010.0087											
I.C.S. 87	1.354.80	1.354.80	0.00	0.00	0.00	3.500.00	2.460.66		1.039.34	633.05	
1.04.010.0091											
I.C.S. 91	1.465.56	1.465.56	0.00	0.00	0.00	9.890.75	9.642.04		248.71	0.00	
1.04.010.0092											
I.C.S. 92	0.00	0.00	0.00	0.00	0.00	6.701.55	2.635.49		4.066.06	1.987.78	

## RENDICONTO FINANZIARIO SPESE - ESERCIZIO 2004

Parte A

CODICE	DESCRIZIONE	G E S T I O N E						D I				C O M P E T E N Z A		
		INIZIALI	P R E V I S I O N I		DEFINITIVE	PAGATE	RIMASTE DA PAGARE	TOTALI IMPEGNATI	DIFFERENZE RISPETTO ALLE PREVISIONI					
			IN AUMENTO	IN DIMINUZIONE					IN +	IN -				
4	5 (7 - 4)	6 (4 - 7)	7 (4 + 5 - 6)	8	9 (10 - 8)	10 (8 + 9)	11 (10 - 7)	12 (7 - 10)						
1.04.010.0096	Spese per l'acquisto di materiale di consumo di carattere tecnico Convenzione Danone		0,00	2.900,00	0,00	0,00	0,00	0,00	0,00					
	<b>Totale V.E. 10</b>	46.652,59	49.160,41	15.022,64	80.790,36	7.950,30	34.745,37						46.044,99	
1.04.011	VOCE ECONOMICA 11 - Spese di esercizio, manutenzione, riparazione e noleggio automezzi, macchine agricole, ecc..													
1.04.011.0000	VOCE ECONOMICA 11 - Spese di esercizio, manutenzione, riparazione e noleggio automezzi, macchine agricole, ecc..	10.000,00	0,00	0,00	10.000,00	7.851,51	6,19	7.857,70					2.142,30	
1.04.011.0011	Spese di esercizio, manutenzione, riparazione e noleggio automezzi, macchine agricole, ecc.. Contributo INRAN	0,00	12.000,00	0,00	12.000,00	471,07	942,14	1.413,21					10.586,79	

## RENDICONTO FINANZIARIO SPESE - ESERCIZIO 2004

Parte B

CAPITOLO CODICE	GESTIONE DEI RESIDUI PASSIVI				GESTIONE DI CASSA				TOTALE DEI RESIDUI PASSIVI AL TERMINE DELL'ESERCIZIO	
	RESIDUI ALL'INIZIO DELL'ESERCIZIO	PAGATI	RIMASTI DA PAGARE	VARIAZIONI		PREVISIONI	PAGAMENTI	DIFFERENZE RISPETTO ALLE PREVISIONI		
				IN +	IN -			IN +		IN -
13	14	15 (16 - 14)	16 (14 + 15)	17 (16 - 13)	18 (13 - 16)	19	20	21 (20 - 19)	22 (19 - 20)	23 (9 + 15)
1.04.010.0096										
I.C.S. 96	0.00	0.00	0.00	0.00	0.00	0.00	0.00	0.00	0.00	0.00
T.M.E. 10	4.483.36	4.483.36	0.00	0.00	0.00	85.273.72	31.278.43		53.995.29	7.950.30
1.04.011										
1.04.011.0000										
I.C.S. 0	0.00	0.00	0.00	0.00	0.00	10.000.00	7.851.51		2.148.49	6.19
1.04.011.0011										
I.C.S. 11	0.00	0.00	0.00	0.00	0.00	12.000.00	471.07		11.528.93	842.14





## RENDICONTO FINANZIARIO SPESE - ESERCIZIO 2004

Parte B

CAPITOLO CODICE	G E S T I O N E  D E I  R E S I D U I  P A S S I V I				G E S T I O N E  D I  C A S S A				TOTALE DEI RESIDUI PASSIVI AL TERMINE DELL'ESERCIZIO 23 (9 + 15)		
	RESIDUI ALL'INIZIO DELL'ESERCIZIO	PAGATI	RIMASTI DA PAGARE	TOTALI	VARIAZIONI		PREVISIONI	PAGAMENTI		DIFFERENZE RISPETTO ALLE PREVISIONI	
					IN +	IN -				IN +	IN -
13	14	15 (16 - 14)	16 (14 + 15)	17 (16 - 13)	18 (13 - 16)	19	20	21 (20 - 19)	22 (19 - 20)	23 (9 + 15)	
1.04.011.0055											
I.C.S. 55	0.00	0.00	0.00	0.00	0.00	0.00	0.00	0.00	0.00	0.00	
1.04.011.0066											
I.C.S. 66	1.519.06	1.519.06	0.00	1.519.06	0.00	2.528.93	2.528.93	0.00	0.00	0.00	
1.04.011.0070											
I.C.S. 70	0.00	0.00	0.00	0.00	0.00	448.69	448.69	0.00	0.00	0.00	
1.04.011.0083											
I.C.S. 83	0.00	0.00	0.00	0.00	0.00	4.890.65	714.98	4.175.67	4.175.67	119.31	

## RENDICONTO FINANZIARIO SPESE - ESERCIZIO 2004

Parte A

C O D I C E	D E S C R I Z I O N E	G E S T I O N E						D I				C O M P E T E N Z A		
		I N I Z I A L I	P R E V I S I O N I		D E F I N I T I V E	P A G A T E	R I M A S T E	T O T A L I	D I F F E R E N Z E					
			I N A U M E N T O	I N D I M I N U Z I O N E					R I S P E T T O A L L E					
									5 (7 - 4)	6 (4 - 7)	7 (4 + 5 - 6)	8	9 (10 - 8)	10 (8 + 9)
4	5 (7 - 4)	6 (4 - 7)	7 (4 + 5 - 6)	8	9 (10 - 8)	10 (8 + 9)	11 (10 - 7)	12 (7 - 10)						
1.04.011.0087	Spese di esercizio, manutenzione, riparazione, noleggio automezzi, macchine agricole, ecc.. Prog. Lisste Varietali Agrumi	5.000,00	0,00	0,00	5.000,00	3.822,14	655,10	4.477,24						522,76
1.04.011.0091	Spese di esercizio, manutenzione, riparazione, noleggio automezzi, macchine agricole, ecc.. Prog. MIUR Valutazione non distruttiva	4.988,79	0,00	2.636,00	2.352,79	2.352,79	0,00	2.352,79					0,00	
1.04.011.0092	Spese di esercizio, manutenzione, riparazione, noleggio automezzi, macchine agricole, ecc.. Prog. MIUR Miglioramento qualità FRA. e PE	2.341,27	0,00	2.341,27	0,00	0,00	0,00	0,00					0,00	
1.04.011.0096	Spese di esercizio, manutenzione, riparazione, noleggio automezzi, macchine agricole, ecc.. Convenzione Danone	2.050,00	0,00	0,00	2.050,00	0,00	0,00	0,00					0,00	2.050,00

## RENDICONTO FINANZIARIO SPESE - ESERCIZIO 2004

Parte B

CAPITOLO CODICE	GESTIONE DEI RESIDUI PASSIVI						GESTIONE DI CASSA				TOTALE DEI RESIDUI PASSIVI AL TERMINE DELL'ESERCIZIO 23 (9 + 15)		
	RESIDUI ALL'INIZIO DELL'ESERCIZIO 13	PAGATI 14	RIMASTI DA PAGARE 15 (16 - 14)	VARIAZIONI		TOTALI 16 (14 + 15)	PREVISIONI 19	PAGAMENTI 20	DIFFERENZE RISPETTO ALLE PREVISIONI				
				IN + 17 (16 - 13)	IN - 18 (13 - 16)				IN + 21 (20 - 19)	IN - 22 (19 - 20)			
1.04.011.0087													
I.C.S. 87	0.00	0.00	0.00	0.00	0.00	0.00	5.000.00	1.822.14		1.177.86			655.10
1.04.011.0091													
I.C.S. 81	0.00	0.00	0.00	0.00	0.00	0.00	2.352.79	2.352.79		0.00			0.00
1.04.011.0092													
I.C.S. 82	0.00	0.00	0.00	0.00	0.00	0.00	0.00	0.00		0.00			0.00
1.04.011.0096													
I.C.S. 86	0.00	0.00	0.00	0.00	0.00	0.00	2.050.00	0.00		2.050.00			0.00

## RENDICONTO FINANZIARIO SPESE - ESERCIZIO 2004

Parte A

CODICE	DESCRIZIONE	G E S T I O N E						D I			C O M P E T E N Z A		
		INIZIALI	P R E V I S I O N I		DEFINITIVE	P A G A T E	S O M M E I M P E G N A T E		RIMASTE DA PAGARE	TOTALI IMPEGNATI	D I F F E R E N Z E R I S P E T T O A L L E P R E V I S I O N I		
			IN AUMENTO	IN DIMINUZIONE			IN +	IN -					
	4	5 (7-4)	6 (4-7)	7 (4+5-6)	8	9 (10-8)	10 (8+9)	11 (10-7)	12 (7-10)				
	Totale V.E. 11	34.748,33	15.000,00	11.996,33	37.752,00	16.671,05	1.722,74	18.393,79			19.358,21		
1.04.012	VOCE ECONOMICA 12 - Manutenzione e riparazione mobili, macchine d'ufficio, attrezzatura tecnica, ecc.												
1.04.012.0000	VOCE ECONOMICA 12 - Manutenzione e riparazione mobili, macchine d'ufficio, attrezzatura tecnica, ecc.												
1.04.012.0011	Manutenzione e riparazione mobili, macchine d'ufficio, attrezzatura tecnica, ecc.. Contributo INFRAN	10.000,00	0,00	0,00	10.000,00	2.972,88	1.971,00	4.943,88			5.056,12		
1.04.012.0012	Manutenzione e riparazione mobili, macchine d'ufficio, attrezzatura tecnica, ecc.. Centro Nazionale Studi Tartufo	0,00	3.000,00	0,00	3.000,00	306,00	1.602,00	1.908,00			1.092,00		
		0,00	5.000,00	0,00	5.000,00	0,00	0,00	0,00			5.000,00		

## RENDICONTO FINANZIARIO SPESE - ESERCIZIO 2004

Parte B

CAPITOLO CODICE	GESTIONE DEI RESIDUI PASSIVI				GESTIONE DI CASSA				TOTALE DEI RESIDUI PASSIVI AL TERMINE DELL'ESERCIZIO		
	RESIDUI ALL'INIZIO DELL'ESERCIZIO	PAGATI	RIMASTI DA PAGARE	TOTALI	VARIAZIONI		PREVISIONI	PAGAMENTI		DIFFERENZE RISPETTO ALLE PREVISIONI	
					IN +	IN -				IN +	IN -
13	14	15 (16 - 14)	16 (14 + 15)	17 (16 - 13)	18 (13 - 16)	19	20	21 (20 - 19)	22 (19 - 20)	23 (9 + 15)	
I.V.E. 11	1.519,06	1.519,06	0,00	1.519,06	0,00	19.271,06	18.190,11		21.080,35	1.722,74	
1.04.012											
1.04.012.0000											
I.C.S. 0	0,00	0,00	0,00	0,00	0,00	10.000,00	2.972,88		7.027,12	1.971,00	
1.04.012.0011											
I.C.S. 11	0,00	0,00	0,00	0,00	0,00	3.000,00	306,00		2.694,00	1.602,00	
1.04.012.0012											
I.C.S. 12	0,00	0,00	0,00	0,00	0,00	5.000,00	0,00		5.000,00	0,00	

## RENDICONTO FINANZIARIO SPESE - ESERCIZIO 2004

Parte A

CAPITOLO	DESCRIZIONE	GESTIONE						DI			COMPETENZA		
		PREVISIONI		VARIAZIONI		DEFINITIVE		SOMME IMPEGNATE		DIFFERENZE		RISPETTO ALLE	
		INIZIALI	IN AUMENTO	IN DIMINUIZIONE	7 (4+5-6)	8	9 (10-9)	TOTALI	IN +	IN -	PREVISIONI		
4	5 (7-4)	6 (4-7)	7 (4+5-6)	8	9 (10-9)	10 (8+9)	11 (10-7)	12 (7-10)					
1.04.012.0015	Manutenzione e riparazione mobili, macchine d'ufficio, attrezzatura tecnica, ecc. Convenzione Istituto Sperimentale Agricoltura III Anno	0,00	6.800,00	0,00	6.800,00	0,00	0,00	0,00	0,00	0,00	6.800,00		
1.04.012.0017	Manutenzione e riparazione mobili, macchine d'ufficio, attrezzatura tecnica, ecc. Convenzione G.A.L. Valle dei Crati	0,00	1.000,00	0,00	1.000,00	0,00	0,00	0,00	0,00	0,00	1.000,00		
1.04.012.0050	Manutenzione e riparazione mobili, macchine d'ufficio, attrezzatura tecnica Conv. Ist. Sperimentale Agricoltura II Anno	2.245,46	3.000,00	0,00	5.245,46	5.244,76	0,00	0,00	5.244,76	0,00	5.244,76	0,70	
1.04.012.0053	Manutenzione e riparazione mobili, macchine d'ufficio, attrezzatura tecnica, ecc. Prog. MIUR Prodotti Tipici	280,40	0,00	0,00	280,40	246,48	0,00	0,00	246,48	0,00	246,48	33,92	

## RENDICONTO FINANZIARIO SPESE - ESERCIZIO 2004

Parte B

CAPITOLO CODICE	GESTIONE DEI RESIDUI PASSIVI					GESTIONE DI CASSA					TOTALE DEI RESIDUI PASSIVI AL TERMINE DELL'ESERCIZIO 23 (9 + 15)	
	RESIDUI ALL'INIZIO DELL'ESERCIZIO 13	PAGATI 14	RIMASTI DA PAGARE 15 (16 - 14)	VARIAZIONI		TOTALI 16 (14 + 15)	PREVISIONI 19	PAGAMENTI 20	DIFFERENZE RISPETTO ALLE PREVISIONI			
				IN + 17 (16 - 13)	IN - 18 (13 - 16)				IN + 21 (20 - 19)	IN - 22 (19 - 20)		
1.04.012.0015												
I.C.S.15	0.00	0.00	0.00	0.00	0.00	0.00	6.800.00	0.00	6.800.00			0.00
1.04.012.0017												
I.C.S.17	0.00	0.00	0.00	0.00	0.00	0.00	1.000.00	0.00	1.000.00			0.00
1.04.012.0050												
I.C.S.50	0.00	0.00	0.00	0.00	0.00	0.00	5.245.46	5.244.76				0.70
1.04.012.0053												
I.C.S.53	0.00	0.00	0.00	0.00	0.00	0.00	280.40	246.48				33.92

## RENDICONTO FINANZIARIO SPESE - ESERCIZIO 2004

Parte A

CODICE	DESCRIZIONE	G E S T I O N E										D I			C O M P E T E N Z A			
		P R E V I S I O N I		V A R I A Z I O N I		D E F I N I T I V E		P A G A T E		R I M A S T E		T O T A L I		D I F F E R E N Z E				
		INIZIALI	IN AUMENTO	IN DIMINUIZIONE	7 (4+5-6)	8	9 (10-8)	TOTALI IMPEGNATI	IN +	IN -								
	4	5 (7-4)	6 (4-7)	7 (4+5-6)	8	9 (10-8)	10 (8+9)	11 (10-7)	12 (7-10)									
1.04.012.0055	Manutenzione e riparazione mobili, macchine d'ufficio, attrezzatura tecnica, ecc.. Prog. MIUR Germoplasma Orticolo																	
		1.500,00	0,00	1.500,00	0,00	0,00	0,00	0,00	0,00	0,00	0,00	0,00	0,00					
1.04.012.0057	Manutenzione e riparazione mobili, macchine d'ufficio, attrezzatura tecnica, ecc.. Prog. Pianta Officiali III anno 2002																	
		3.320,26	0,00	0,00	3.320,26	3.316,80	3.316,80	0,00	0,00	0,00	3.316,80	3.316,80						3,46
1.04.012.0083	Manutenzione e riparazione mobili, macchine d'ufficio, attrezzatura tecnica, ecc.. Conv. ROHM AND HAAS ITALIA																	
		760,06	0,00	0,00	760,06	416,65	416,65	117,64	534,29	225,77								
1.04.012.0087	Manutenzione e riparazione mobili, macchine d'ufficio, attrezzatura tecnica, ecc.. Prog. Liste Varietal Agrumi																	
		0,00	4.000,00	0,00	4.000,00	3.999,60	3.999,60	0,00	0,00	0,00	3.999,60	3.999,60						0,40



**RENDICONTO FINANZIARIO SPESE - ESERCIZIO 2004**

Parte B

CAPITOLO CODICE	GESTIONE DEI RESIDUI PASSIVI						GESTIONE DI CASSA				TOTALE DEI RESIDUI PASSIVI AL TERMINE DELL'ESERCIZIO 23 (9 + 15)			
	RESIDUI ALL'INIZIO DELL'ESERCIZIO 13	PAGATI 14	RIMASTI DA PAGARE 15 (16 - 14)	VARIAZIONI		TOTALI 16 (14 + 15)	PREVISIONI 19	PAGAMENTI 20	DIFFERENZE RISPETTO ALLE PREVISIONI					
				IN + 17 (16 - 13)	IN - 18 (13 - 16)				IN + 21 (20 - 19)	IN - 22 (19 - 20)				
1.04.012.0055														
I.C.S. 56	0.00	0.00	0.00	0.00	0.00	0.00	0.00	0.00	0.00	0.00	0.00	0.00	0.00	0.00
1.04.012.0057														
I.C.S. 57	136.80	136.80	0.00	0.00	136.80	0.00	3.457.06	3.453.60	3.46	0.00	3.46	0.00	0.00	0.00
1.04.012.0083														
I.C.S. 83	1.189.92	1.189.92	0.00	0.00	1.189.92	0.00	1.849.98	1.606.57	343.41	0.00	343.41	0.00	117.64	117.64
1.04.012.0087														
I.C.S. 87	0.00	0.00	0.00	0.00	0.00	0.00	4.000.00	3.999.60	0.40	0.00	0.40	0.00	0.00	0.00

## RENDICONTO FINANZIARIO SPESE - ESERCIZIO 2004

Parte A

CODICE	DESCRIZIONE	G E S T I O N E						D I				C O M P E T E N Z A		
		INIZIALI	P R E V I S I O N I		DEFINITIVE	P A G A T E	R I M A S T E	T O T A L I	D I F F E R E N Z E					
			IN AUMENTO	IN DIMINUIZIONE					IN +	R I S P E T T O A L L E P R E V I S I O N I				
4	5 (7-4)	6 (4-7)	7 (4+5-6)	8	9 (10-8)	10 (8+9)	11 (10-7)	12 (7-10)						
1.04.012.0091	Manutenzione e riparazione mobili, macchine d'ufficio, attrezzatura tecnica, ecc.. Prog. MIUR Valutazione non distruttiva	8.807,29	4.100,00	0,00	12.907,29	12.903,82	0,00	12.903,82	3,47					
1.04.012.0092	Manutenzione e riparazione mobili, macchine d'ufficio, attrezzatura tecnica, ecc.. Prog. MIUR Miglioramento qualita' FRA, e PE.	962,40	0,00	0,00	962,40	741,60	204,00	945,60	16,80					
1.04.012.0095	Manutenzione e riparazione mobili, macchine d'ufficio, attrezzatura tecnica, ecc.. Prog. MI.P.A.F. Valutazione non distruttiva	0,00	0,00	0,00	0,00	0,00	0,00	0,00	0,00					
1.04.012.0096	Manutenzione e riparazione mobili, macchine d'ufficio, attrezzature tecniche, ecc.. Convenzione Danone	2.490,00	0,00	0,00	2.490,00	288,00	2.202,00	2.490,00	0,00					
	<b>Totale V.E. 12</b>	30.365,87	26.900,00	1.500,00	55.765,87	30.436,59	6.096,64	36.533,23	19.232,64					

## RENDICONTO FINANZIARIO SPESE - ESERCIZIO 2004

Parte B

CAPITOLO CODICE	GESTIONE DEI RESIDUI PASSIVI				GESTIONE DI CASSA				TOTALE DEI RESIDUI PASSIVI AL TERMINE DELL'ESERCIZIO 23 (9 + 15)		
	RESIDUI ALL'INIZIO DELL'ESERCIZIO	PAGATI	RIMASTI DA PAGARE	TOTALI	VARIAZIONI		PREVISIONI	PAGAMENTI		DIFFERENZE RISPETTO ALLE PREVISIONI	
					IN +	IN -				IN +	IN -
13	14	15 (16 - 14)	16 (14 + 15)	17 (16 - 13)	18 (13 - 16)	19	20	21 (20 - 19)	22 (19 - 20)	23 (9 + 15)	
1.04.012.0091											
I.C.S. 91	636.00	636.00	0.00	636.00	0.00	13.543.29	13.539.82		3.47	0.00	
1.04.012.0092											
I.C.S. 92	0.00	0.00	0.00	0.00	0.00	962.40	741.60		220.80	204.00	
1.04.012.0095											
I.C.S. 95	3.360.00	3.360.00	0.00	3.360.00	0.00	3.360.00	3.360.00		0.00	0.00	
1.04.012.0096											
I.C.S. 96	0.00	0.00	0.00	0.00	0.00	2.490.00	288.00		2.202.00	2.202.00	
I.V.E. 12	5.322.72	5.322.72	0.00	5.322.72	0.00	61.088.59	35.759.31		25.329.28	6.096.64	



**RENDICONTO FINANZIARIO SPESE - ESERCIZIO 2004**

Parte B

CAPITOLO CODICE	G E S T I O N E D E I R E S I D U I P A S S I V I				G E S T I O N E D I C A S S A				TOTALE DEI RESIDUI PASSIVI AL TERMINE DELL'ESERCIZIO 23 (9 + 15)		
	RESIDUI ALL'INIZIO DELL'ESERCIZIO	PAGATI	RIMASTI DA PAGARE	TOTALI	VARIAZIONI		PREVISIONI	PAGAMENTI		DIFFERENZE RISPETTO ALLE PREVISIONI	
					IN + 17 (16 - 13)	IN - 18 (13 - 16)				IN + 21 (20 - 19)	IN - 22 (19 - 20)
13	14	15 (16 - 14)	16 (14 + 15)	17 (16 - 13)	18 (13 - 16)	19	20	21 (20 - 19)	22 (19 - 20)		
1.04.013											
1.04.013.0000											
I.C.S. 0	29.105.65	20.553.12	8.552.53	29.105.65	0.00	0.00	45.602.65	33.738.09	11.864.56	11.564.53	
1.04.013.0012											
I.C.S. 12	0.00	0.00	0.00	0.00	0.00	6.000.00	1.278.60	4.721.40	4.120.00	4.120.00	
1.04.013.0083											
I.C.S. 83	0.00	0.00	0.00	0.00	0.00	12.627.28	6.711.15	5.916.64	2.289.60	2.289.60	
I.V.E. 13	29.105.65	20.553.12	8.552.53	29.105.65	0.00	64.230.44	41.727.84	22.502.60	18.174.13	18.174.13	





## RENDICONTO FINANZIARIO SPESE - ESERCIZIO 2004

Parte A

CODICE	DESCRIZIONE	G E S T I O N E						D I				C O M P E T E N Z A		
		INIZIALI	P R E V I S I O N I		DEFINITIVE	P A G A T E	R I M A S T E D A P A G A R E	T O T A L I I M P E G N A T I	D I F F E R E N Z E R I S P E T T O A L L E P R E V I S I O N I					
			IN AUMENTO	IN DIMINUZIONE					IN +	IN -				
		4	5 (7-4)	6 (4-7)	7 (4+5-6)	8	9 (10-8)	10 (6+9)	11 (10-7)	12 (7-10)				
1.04.017.0014	Spese per l'attività divulgativa, scambi culturali e iscrizioni a società scientifiche Convenzione Prodotti Biologici	0,00	1.500,00	0,00	1.500,00	0,00	0,00	0,00	0,00	0,00	1.500,00			
1.04.017.0055	Spese per l'attività divulgativa, scambi culturali e iscrizioni a società scientifiche. Prog. Germoplasma Orticolo	0,00	2.000,00	0,00	2.000,00	0,00	0,00	0,00	0,00	0,00	2.000,00			
1.04.017.0069	Spese per l'attività divulgativa, scambi culturali e iscrizioni a società scientifiche. Regione Lombardia	1.000,00	0,00	1.000,00	0,00	0,00	0,00	0,00	0,00	0,00	0,00			
1.04.017.0083	Spese per l'attività divulgativa, scambi culturali e iscrizioni a società scientifiche Conv. Rohm and Haas	1.243,60	0,00	0,00	1.243,60	1.225,00	0,00	1.225,00	0,00	1.225,00	18,60			





## RENDICONTO FINANZIARIO SPESE - ESERCIZIO 2004

Parte A

CODICE	DESCRIZIONE	G E S T I O N E						D I				C O M P E T E N Z A			
		INIZIALI	P R E V I S I O N I		DEFINITIVE	PAGATE	RIMASTE DA PAGARE	TOTALI IMPEGNATI	D I F F E R E N Z E		IN -	IN -	IN +	IN -	
			IN AUMENTO	IN DIMINUZIONE					IN +	IN -					
															5 (7-4)
		0,00	5.000,00	2.000,00	3.000,00	718,00	13,50	731,50						2.268,50	
1.04.017.0091	Spese per l'attività divulgativa, scambi culturali e iscrizioni a società scientifiche Prog. MIUR Valutazione non distruttiva														
		71,44	4.000,00	0,00	4.071,44	3.940,00	0,00	3.940,00						131,44	
1.04.017.0092	Spese per l'attività divulgativa, scambi culturali e iscrizioni a società scientifiche Prog. MIUR Quallia" FRA, e PE.														
		0,00	1.000,00	0,00	1.000,00	908,81	0,00	908,81						91,19	
1.04.017.0096	Spese per l'attività divulgativa, scambi culturali e iscrizioni a società scientifiche Convenzione Danone														
		0,00	2.900,00	0,00	2.900,00	571,24	0,00	571,24						2.328,76	
	<b>Totale V.E. 17</b>	4.315,04	22.400,00	4.000,00	22.715,04	10.623,49	13,50	10.636,99						12.078,05	

**RENDICONTO FINANZIARIO SPESE - ESERCIZIO 2004**

Parte B

CAPITOLO CODICE	GESTIONE DEI RESIDUI PASSIVI				GESTIONE DI CASSA				TOTALE DEI RESIDUI PASSIVI AL TERMINE DELL'ESERCIZIO 23 (9 + 15)	
	RESIDUI ALL'INIZIO DELL'ESERCIZIO 13	PAGATI 14	RIMASTI DA PAGARE 15 (16 - 14)	VARIAZIONI		PREVISIONI 19	PAGAMENTI 20	DIFFERENZE RISPETTO ALLE PREVISIONI		
				IN + 17 (16 - 13)	IN - 18 (13 - 16)			IN + 21 (20 - 19)		IN - 22 (19 - 20)
I.C.S. 81	0.00	0.00	0.00	0.00	0.00	1.000.00	718.00	2.282.00	11.50	
1.04.017.0091										
I.C.S. 91	0.00	0.00	0.00	0.00	0.00	4.071.44	3.940.00	111.44	0.00	
1.04.017.0092										
I.C.S. 92	0.00	0.00	0.00	0.00	0.00	1.000.00	508.81	91.19	0.00	
1.04.017.0096										
I.C.S. 96	0.00	0.00	0.00	0.00	0.00	2.900.00	571.24	2.328.76	0.00	
I.V.F. 17	0.00	0.00	0.00	0.00	0.00	22.715.04	10.623.49	12.091.55	13.50	

## RENDICONTO FINANZIARIO SPESE - ESERCIZIO 2004

Parte A

CODICE	DESCRIZIONE	G E S T I O N E				D I				C O M P E T E N Z A			
		INIZIALI	V A R I A Z I O N I		DEFINITIVE	PAGATE	RIMASTE DA PAGARE	TOTALI IMPEGNATI	D I F F E R E N Z E R I S P E T T O A L L E P R E V I S I O N I				
			IN AUMENTO	IN DIMINUZIONE					IN +	IN -			
		5 (7-4)	6 (4-7)	7 (4+5-6)	8	9 (10-8)	10 (8+9)	11 (10-7)	12 (7-10)				
1.04.018	VOCE ECONOMICA 18 - Corrispettivi per prestazioni professionali e per incarichi speciali	15.000,00	0,00	15.000,00	13.013,52	1.713,60	14.727,12		272,88				
1.04.018.0000	VOCE ECONOMICA 18 - Corrispettivi per prestazioni professionali e per incarichi speciali												
1.04.018.0010	Corrispettivi per prestazioni professionali e incarichi speciali Conv. Regione Lombardia. Prog. Soi 3	7.000,00	1.653,63	7.653,63	5.151,00	0,00	5.151,00		2.502,63				
1.04.018.0011	Corrispettivi per prestazioni professionali e per incarichi speciali. Contributo INIRAN	0,00	15.000,00	15.000,00	0,00	0,00	0,00		15.000,00				
1.04.018.0014	Corrispettivi per prestazioni professionali e per incarichi speciali Convenzione Prodotti Biologici	0,00	115.000,00	115.000,00	4.500,00	0,00	4.500,00		110.500,00				

## RENDICONTO FINANZIARIO SPESE - ESERCIZIO 2004

Parte B

CAPITOLO CODICE	G E S T I O N E  D E I  R E S I D U I  P A S S I V I					G E S T I O N E  D I  C A S S A					TOTALE DEI RESIDUI PASSIVI AL TERMINE DELL'ESERCIZIO 23 (9 + 15)	
	RESIDUI ALL'INIZIO DELL'ESERCIZIO 13	PAGATI 14	RIMASTI DA PAGARE 15 (16 - 14)	VARIAZIONI		TOTALI 16 (14 + 15)	PREVISIONI 19	PAGAMENTI 20	DIFFERENZE RISPETTO ALLE PREVISIONI			
				IN + 17 (16 - 13)	IN - 18 (13 - 16)				IN + 21 (20 - 19)	IN - 22 (19 - 20)		
1.04.018												
1.04.018.0000												
I.C.S. 0	7.634,57	4.798,80	2.895,27	0,00	0,00	7.634,57	22.694,57	17.812,12	4.882,25	4.609,17		
1.04.018.0010												
I.C.S. 10	0,00	0,00	0,00	0,00	0,00	0,00	7.653,63	5.151,00	2.502,63	0,00		
1.04.018.0011												
I.C.S. 11	0,00	0,00	0,00	0,00	0,00	0,00	15.000,00	0,00	15.000,00	0,00		
1.04.018.0014												
I.C.S. 14	0,00	0,00	0,00	0,00	0,00	0,00	115.000,00	4.500,00	110.500,00	0,00		

## RENDICONTO FINANZIARIO SPESE - ESERCIZIO 2004

Parte A

CODICE	DESCRIZIONE	G E S T I O N E										C O M P E T E N Z A		
		I N I Z I A L I		P R E V I S I O N I		D E F I N I T I V E		S O M M E I M P E G N A T E		D I F F E R E N Z E R I S P E T T O A L L E P R E V I S I O N I		IN +	IN -	
		4	5 (7 - 4)	6 (4 - 7)	7 (4 + 5 - 6)	8	9 (10 - 8)	10 (8 + 9)	11 (10 - 7)	12 (7 - 10)				
											IN AUMENTO	IN DIMINUZIONE	PAGATE	DA PAGARE
1.04.018.0015	Corrispettivi per prestazioni professionali e per incarichi speciali. Convenzione Istituto Sperimentale Agrumicoltura III Anno	0,00	65.537,00	0,00	65.537,00	0,00	0,00	0,00	0,00	0,00	0,00	0,00	65.537,00	
1.04.018.0016	Corrispettivi per prestazioni professionali e per incarichi speciali. Convenzione Ist. Sperimentale Orticoltura Montanaso Progetto OrtoFruBio	0,00	93.500,00	0,00	93.500,00	0,00	0,00	0,00	0,00	0,00	0,00	0,00	93.500,00	
1.04.018.0018	Corrispettivi per prestazioni professionali e per incarichi speciali. Contributo Regione Lombardia Progetto SOL-4	0,00	5.000,00	0,00	5.000,00	0,00	0,00	0,00	0,00	0,00	0,00	0,00	5.000,00	
1.04.018.0050	Corrispettivi per prestazioni professionali e per incarichi speciali. Conv. Ist. Sperimentale Agrumicoltura II Anno	44.678,00	0,00	0,00	44.678,00	43.422,80	0,00	0,00	0,00	0,00	43.422,80	0,00	1.255,20	

Parte B

**RENDICONTO FINANZIARIO SPESE - ESERCIZIO 2004**

CAPITOLO CODICE	G E S T I O N E D E I R E S I D U I P A S S I V I			G E S T I O N E D I C A S S A			TOTALE DEI RESIDUI PASSIVI AL TERMINE DELL'ESERCIZIO 23 (9 + 15)				
	RESIDUI ALL'INIZIO DELL'ESERCIZIO 13	PAGATI 14	RIMASTI DA PAGARE 15 (16 - 14)	TOTALI 16 (14 + 15)	VARIAZIONI			PREVISIONI 19	PAGAMENTI 20	DIFFERENZE RISPETTO ALLE PREVISIONI	
					IN + 17 (16 - 13)	IN - 18 (13 - 16)				IN + 21 (20 - 19)	IN - 22 (19 - 20)
1.04.018.0015											
I.C.S. 15	0.00	0.00	0.00	0.00	0.00	65.532.00	0.00	65.532.00	0.00	65.532.00	0.00
1.04.018.0016											
I.C.S. 16	0.00	0.00	0.00	0.00	0.00	93.500.00	0.00	93.500.00	0.00	93.500.00	0.00
1.04.018.0018											
I.C.S. 18	0.00	0.00	0.00	0.00	0.00	5.000.00	0.00	5.000.00	0.00	5.000.00	0.00
1.04.018.0050											
I.C.S. 50	0.00	0.00	0.00	0.00	0.00	44.678.00	43.422.00	44.678.00	43.422.00	1.255.20	0.00

**RENDICONTO FINANZIARIO SPESE - ESERCIZIO 2004**

Parte A

CODICE	DESCRIZIONE	G E S T I O N E					D I					C O M P E T E N Z A		
		INIZIALI	P R E V I S I O N I		DEFINITIVE	P A G A T E	R I M A S T E D A P A G A R E	T O T A L I I M P E G N A T I	D I F F E R E N Z E R I S P E T T O A L L E P R E V I S I O N I					
			IN AUMENTO	IN DIMINUZIONE					IN +	IN -				
											5 (7 - 4)	6 (4 - 7)	7 (4 + 5 - 6)	8
1.04.018.0055	Corrispettivi per prestazioni professionali e per incarichi speciali Prog. MIUR Germoplasma Orticolo	4	2.879,11	821,00	1.100,00	2.600,11	0,00	0,00	0,00	0,00	0,00	2.600,11		
1.04.018.0057	Corrispettivi per prestazioni professionali e per incarichi speciali Prog. Piante Officinali III anno 2002													
1.04.018.0065	Corrispettivi per prestazioni professionali e per incarichi speciali Prog. Agricoltura Biologica		1.800,00	0,00	0,00	1.800,00	1.500,00	0,00	0,00	0,00	1.500,00	300,00		
1.04.018.0066	Corrispettivi per prestazioni professionali e per incarichi speciali. Prog. Frutticoltura 284/7303/03		10.000,00	0,00	0,00	10.000,00	10.000,00	0,00	0,00	0,00	10.000,00	0,00		
			18.000,00	0,00	0,00	18.000,00	12.000,00	0,00	0,00	0,00	12.000,00	6.000,00		



## RENDICONTO FINANZIARIO SPESE - ESERCIZIO 2004

Parte B

CAPITOLO CODICE	G E S T I O N E  D E I  R E S I D U I  P A S S I V I					G E S T I O N E  D I  C A S S A				TOTALE DEI RESIDUI PASSIVI AL TERMINE DELL'ESERCIZIO 23 (9 + 15)	
	RESIDUI ALL'INIZIO DELL'ESERCIZIO 13	PAGATI 14	RIMASTI DA PAGARE 15 (16 - 14)	VARIAZIONI		PREVISIONI 19	PAGAMENTI 20	DIFFERENZE RISPETTO ALLE PREVISIONI			
				TOTALI 16 (14 + 15)	IN + 17 (16 - 13)			IN - 18 (13 - 16)	IN + 21 (20 - 19)		IN - 22 (19 - 20)
1.04.018.0055											
I.C.S. 55	0.00	0.00	0.00	0.00	0.00	2.600.11	0.00		2.600.11		0.00
1.04.018.0057											
I.C.S. 57	0.00	0.00	0.00	0.00	0.00	1.800.00	1.500.00		300.00		0.00
1.04.018.0065											
I.C.S. 65	0.00	0.00	0.00	0.00	0.00	10.000.00	10.000.00		0.00		0.00
1.04.018.0066											
I.C.S. 66	0.00	0.00	0.00	0.00	0.00	16.000.00	12.000.00		4.000.00		0.00







## RENDICONTO FINANZIARIO SPESE - ESERCIZIO 2004

Parte B

CAPITOLO CODICE	GESTIONE DEI RESIDUI PASSIVI				GESTIONE DI CASSA				TOTALE DEI RESIDUI PASSIVI AL TERMINE DELL'ESERCIZIO 23 (9 + 15)	
	RESIDUI ALL'INIZIO DELL'ESERCIZIO	PAGATI	RIMASTI DA PAGARE	TOTALI	VARIAZIONI		PREVISIONI	DIFFERENZE RISPETTO ALLE PREVISIONI		
					IN + 17 (16 - 13)	IN - 18 (13 - 16)		IN + 21 (20 - 19)		IN - 22 (19 - 20)
13	14	15 (16 - 14)	16 (14 + 15)	17 (16 - 13)	18 (13 - 16)	19	20	21 (20 - 19)	22 (19 - 20)	
I.C.S. 91	0,00	0,00	0,00	0,00	0,00	0,00	12.045,26	11.122,46	922,80	0,00
1.04.018.0093										
I.C.S. 93	1.419,14	1.419,14	0,00	1.419,14	0,00	0,00	1.419,14	1.419,14	0,00	0,00
1.04.018.0096										
I.C.S. 96	0,00	0,00	0,00	0,00	0,00	0,00	1.510,00	0,00	1.510,00	0,00
I.V.E. IR	14.881,31	11.987,56	2.895,72	14.881,31	0,00	0,00	469.701,48	123.821,34	345.880,14	7.669,32
1.04.019										
1.04.019.0000										
I.C.S. 0	1.800,00	1.800,00	0,00	1.800,00	0,00	0,00	6.800,00	1.800,00	5.000,00	2.700,00

## RENDICONTO FINANZIARIO SPESE - ESERCIZIO 2004

Parte A

CODICE	DESCRIZIONE	G E S T I O N E					D I				C O M P E T E N Z A		
		INIZIALI	P R E V I S I O N I		DEFINITIVE	P A G A T E	R I M A S T E D A P A G A R E	T O T A L I I M P E G N A T I	D I F F E R E N Z E R I S P E T T O A L L E P R E V I S I O N I				
			IN AUMENTO	IN DIMINUZIONE					IN +	IN -			
		5 (7 - 4)	6 (4 - 7)	7 (4 + 5 - 6)	8	9 (10 - 8)	10 (8 + 9)	11 (10 - 7)	12 (7 - 10)				
1.04.019.0050	Spese per concorsi, funzionamento, commissioni, comitati ecc. Conv. Ist. Sperimentale Agrumicoltura Il Anno	309,90	0,00	309,90	0,00	0,00	0,00	0,00			309,90		
	<b>Totale V.E. 19</b>	1.309,90	4.000,00	5.309,90	0,00	2.700,00	2.700,00				2.609,90		
1.04.020	VOCE ECONOMICA 20 - Spese per accertamenti sanitari, cure, ricoveri, protesi, ecc.												
1.04.020.0000	VOCE ECONOMICA 20 - Spese per accertamenti sanitari, cure, ricoveri, protesi, ecc.	3.500,00	2.000,00	5.500,00	1.941,00	3.559,00	5.500,00	0,00			0,00		
1.04.020.0083	VOCE ECONOMICA 20 - Spese per accertamenti sanitari, cure, ricoveri, protesi, ecc. Conv. Rohm and Haas Italia	0,00	2.000,00	2.000,00	35,00	1.322,00	1.357,00				643,00		
	<b>Totale V.E. 20</b>	3.500,00	4.000,00	7.500,00	1.976,00	4.881,00	6.857,00				643,00		

Parte B

## RENDICONTO FINANZIARIO SPESE - ESERCIZIO 2004

CAPITOLO CODICE	GESTIONE DEI RESIDUI PASSIVI				GESTIONE DI CASSA				TOTALE DEI RESIDUI PASSIVI AL TERMINE DELL'ESERCIZIO 23 (9 + 15)		
	RESIDUI ALL'INIZIO DELL'ESERCIZIO 13	PAGATI 14	RIMASTI DA PAGARE 15 (16 - 14)	TOTALI 16 (14 + 15)	VARIAZIONI		PREVISIONI 19	PAGAMENTI 20		DIFFERENZE RISPETTO ALLE PREVISIONI	
					IN + 17 (16 - 13)	IN - 18 (13 - 16)			IN + 21 (20 - 19)	IN - 22 (19 - 20)	
1.04.019.0050											
I.C.S. 50	0,00	0,00	0,00	0,00	0,00	0,00	309,90	0,00	0,00	109,90	0,00
I.V.E. 19	1.800,00	1.800,00	0,00	1.800,00	0,00	0,00	7.109,90	1.800,00	5.309,90		2.700,00
1.04.020											
1.04.020.0000											
I.C.S. 0	0,00	0,00	0,00	0,00	0,00	0,00	5.500,00	1.941,00	1.559,00		1.559,00
1.04.020.0083											
I.C.S. 83	0,00	0,00	0,00	0,00	0,00	0,00	2.000,00	35,00	1.965,00		1.322,00
I.V.E. 20	0,00	0,00	0,00	0,00	0,00	0,00	7.500,00	1.976,00	5.524,00		4.881,00







## RENDICONTO FINANZIARIO SPESE - ESERCIZIO 2004

Parte A

CODICE	DESCRIZIONE	G E S T I O N E					D I					C O M P E T E N Z A		
		INIZIALI	P R E V I S I O N I		DEFINITIVE	PAGATE	RIMASTE DA PAGARE	TOTALI IMPEGNATI	D I F F E R E N Z E R I S P E T T O A L L E P R E V I S I O N I					
			IN AUMENTO	IN DIMINUZIONE					IN +	IN -				
4	5 (7-4)	6 (4-7)	7 (4+5-6)	8	9 (10-8)	10 (8+9)	11 (10-7)	12 (7-10)						
1.05.001	VOCE ECONOMICA 1 - Borse di studio	0,00	85.000,00	0,00	85.000,00	0,00	12.695,65	0,00	12.695,65				72.304,35	
1.05.001.0011	Assegni di ricerca. Contributo INRAN													
1.05.001.0055	Assegni di ricerca Prog. MIUR Germoplasma Orticolo													
1.05.001.0070	Assegni di ricerca Liste Varietali Fruttiferi	3.286,55	1.100,00	0,00	4.386,55	4.375,75	0,00	0,00	4.375,75				10,80	
1.05.001.0087	Assegni di ricerca Liste Varietali Agrumi	49.500,00	0,00	13.900,00	35.600,00	27.699,60	4.194,70	4.194,70	31.894,30				3.705,70	
1.05.001.0091	Assegni di ricerca Prog. MIUR Valutazione non distruttiva	47.500,00	0,00	4.800,00	42.700,00	19.620,55	0,00	0,00	19.620,55				23.079,45	
		20.163,90	0,00	4.000,00	16.163,90	16.163,90	0,00	0,00	16.163,90				0,00	

## RENDICONTO FINANZIARIO SPESE - ESERCIZIO 2004

Parte B

CAPITOLO CODICE	G E S T I O N E  D E I  R E S I D U I  P A S S I V I				G E S T I O N E  D I  C A S S A				TOTALE DEI RESIDUI PASSIVI AL TERMINE DELL'ESERCIZIO 23 (9 + 15)	
	RESIDUI ALL'INIZIO DELL'ESERCIZIO 13	PAGATI 14	RIMASTI DA PAGARE 15 (16 - 14)	TOTALI 16 (14 + 15)	VARIAZIONI		PREVISIONI 19	PAGAMENTI 20		DIFFERENZE RISPETTO ALLE PREVISIONI
				IN + 17 (16 - 13)	IN - 18 (13 - 16)			IN + 21 (20 - 19)	IN - 22 (19 - 20)	
1.05.001										
1.05.001.0011										
I.C.S. 11	0.00	0.00	0.00	0.00	0.00	0.00	85.000.00	12.695.65	72.304.35	0.00
1.05.001.0055										
I.C.S. 55	0.00	0.00	0.00	0.00	0.00	0.00	4.386.55	4.375.75	10.80	0.00
1.05.001.0070										
I.C.S. 70	0.00	0.00	0.00	0.00	0.00	0.00	35.600.00	27.699.60	7.900.40	4.194.70
1.05.001.0087										
I.C.S. 87	0.00	0.00	0.00	0.00	0.00	0.00	42.700.00	19.620.55	23.079.45	0.00
1.05.001.0091										
I.C.S. 91	0.00	0.00	0.00	0.00	0.00	0.00	16.163.90	16.163.90	0.00	0.00

## RENDICONTO FINANZIARIO SPESE - ESERCIZIO 2004

Parte A

CODICE	DESCRIZIONE	G E S T I O N E				D I				C O M P E T E N Z A			
		INIZIALI	P R E V I S I O N I		DEFINITIVE	P A G A T E	RIMASTE DA PAGARE	TOTALI IMPEGNATI	D I F F E R E N Z E R I S P E T T O A L L E P R E V I S I O N I				
			IN AUMENTO	IN DIMINUZIONE					IN +	IN -			
4	5 (7-4)	6 (4-7)	7 (4+5-6)	8	9 (10-8)	10 (8+9)	11 (10-7)	12 (7-10)					
1.05.001.0092	Assegni di ricerca Prog. MIUR Miglioramento qualità FRA. e PE.	23.010,38	1.089,40	0,00	24.099,78	14.763,10	0,00	14.763,10				9.336,68	
1.05.001.0094	Assegni di ricerca M.I.P.A.F.												
		351.815,64	8.600,00	0,00	360.415,64	80.981,25	0,00	80.981,25				279.434,39	
	<b>Totale V.E. 1</b>	495.276,47	95.789,40	22.700,00	568.365,87	176.299,80	4.194,70	180.494,50				387.871,37	
	<b>Totale Categoria 5</b>	495.276,47	95.789,40	22.700,00	568.365,87	176.299,80	4.194,70	180.494,50		0,00		387.871,37	
1.06	CATEGORIA 6 - TRASFERIMENTI PASSIVI												
1.06.003	VOCE ECONOMICA 3 - Altri trasferimenti passivi												
1.06.003.0011	Altri trasferimenti passivi. Commesse esterne Contributo INFRAN	0,00	102.000,00	0,00	102.000,00	18.000,00	42.000,00	60.000,00				42.000,00	
	<b>Totale V.E. 3</b>	0,00	102.000,00	0,00	102.000,00	18.000,00	42.000,00	60.000,00				42.000,00	

## RENDICONTO FINANZIARIO SPESE - ESERCIZIO 2004

Parte B

CAPITOLO CODICE	G E S T I O N E  D E I  R E S I D U I  P A S S I V I				G E S T I O N E  D I  C A S S A				TOTALE DEI RESIDUI PASSIVI AL TERMINE DELL'ESERCIZIO		
	RESIDUI ALL'INIZIO DELL'ESERCIZIO	PAGATI	RIMASTI DA PAGARE	TOTALI	V A R I A Z I O N I		PREVISIONI	PAGAMENTI		D I F F E R E N Z E R I S P E T T O  A L L E P R E V I S I O N I	
					IN +	IN -				IN +	IN -
13	14	15 (16 - 14)	16 (14 + 15)	17 (16 - 13)	18 (13 - 16)	19	20	21 (20 - 19)	22 (19 - 20)	23 (9 + 15)	
1.05.001.0092											
I.C.S. 92	0.00	0.00	0.00	0.00	0.00	24.099.78	14.763.10		9.336.68	0.00	
1.05.001.0094											
I.C.S. 94	0.00	0.00	0.00	0.00	0.00	360.415.64	80.981.25		279.434.39	0.00	
I.V.E. 1	0.00	0.00	0.00	0.00	0.00	568.165.87	176.299.80		392.066.07	4.194.70	
I Categoria 5	0.00	0.00	0.00	0.00	0.00	568.165.87	176.299.80		392.066.07	4.194.70	
1.06											
1.06.003											
1.06.003.0011											
I.C.S. 31	0.00	0.00	0.00	0.00	0.00	102.000.00	18.000.00		84.000.00	42.000.00	
I.V.E. 3	0.00	0.00	0.00	0.00	0.00	102.000.00	18.000.00		84.000.00	42.000.00	

## RENDICONTO FINANZIARIO SPESE - ESERCIZIO 2004

Parte A

CODICE	CAPITOLO DESCRIZIONE	GESTIONE				DI				COMPETENZA			
		INIZIALI 4	PREVISIONI		DEFINITIVE 7 (4+5-6)	PAGATE 8	RIMASTE DA PAGARE 9 (10-8)	TOTALI IMPEGNATI 10 (8+9)	DIFFERENZE RISPETTO ALLE PREVISIONI				
			IN AUMENTO 5 (7-4)	IN DIMINUZIONE 6 (4-7)					IN + 11 (10-7)	IN - 12 (7-10)			
	<b>Totale Categoria 6</b>	0,00	102.000,00	0,00	102.000,00	18.000,00	42.000,00	60.000,00	0,00	42.000,00			
1.07	CATEGORIA 7 - ONERI FINANZIARI												
1.07.003	VOCE ECONOMICA 3 - Spese e commissioni bancarie	500,00	500,00	0,00	1.000,00	525,15	255,76	780,91		219,09			
1.07.003.0000	VOCE ECONOMICA 3 - Spese e commissioni bancarie	500,00	500,00	0,00	1.000,00	525,15	255,76	780,91		219,09			
	<b>Totale V.E. 3</b>												
	<b>Totale Categoria 7</b>	500,00	500,00	0,00	1.000,00	525,15	255,76	780,91	0,00	219,09			
1.08	CATEGORIA 8 - ONERI TRIBUTARI												
1.08.001	VOCE ECONOMICA 1 - Imposte, tasse e tributi vari												
1.08.001.0000	VOCE ECONOMICA 1 - Imposte, tasse e tributi vari	45.000,00	35.000,00	0,00	80.000,00	64.879,21	0,00	64.879,21		15.120,79			

## RENDICONTO FINANZIARIO SPESE - ESERCIZIO 2004

Parte B

CAPITOLO	GESTIONE DEI RESIDUI PASSIVI				GESTIONE DI CASSA				TOTALE DEI RESIDUI PASSIVI AL TERMINE DELL'ESERCIZIO						
	RESIDUI ALL'INIZIO DELL'ESERCIZIO	PAGATI	RIMASTI DA PAGARE	TOTALI	VARIAZIONI		PREVISIONI	PAGAMENTI		DIFFERENZE RISPETTO ALLE PREVISIONI					
CODICE	13	14	15 (16 - 14)	16 (14 + 15)	IN +	IN -	17 (16 - 13)	18 (13 - 16)	19	20	21 (20 - 19)	IN +	IN -	22 (19 - 20)	23 (9 + 15)
I.Categoria 6	0.00	0.00	0.00	0.00	0.00	0.00	0.00	0.00	102.000.00	18.000.00	0.00	84.000.00			42.000.00
1.07															
1.07.003															
1.07.003.0000															
I.C.S.0	216.22	216.22	0.00	216.22	0.00	0.00	0.00	0.00	1.216.22	741.37	0.00	474.85			255.76
I.V.E.3	216.22	216.22	0.00	216.22	0.00	0.00	0.00	0.00	1.216.22	741.37	0.00	474.85			255.76
I.Categoria 7	216.22	216.22	0.00	216.22	0.00	0.00	0.00	0.00	1.216.22	741.37	0.00	474.85			255.76
1.08															
1.08.001															
1.08.001.0000															
I.C.S.0	16.724.00	16.724.00	0.00	16.724.00	0.00	0.00	0.00	0.00	96.724.00	61.603.21	0.00	15.120.79			0.00





## RENDICONTO FINANZIARIO SPESE - ESERCIZIO 2004

Parte B

CAPITOLO CODICE	G E S T I O N E  D E I  R E S I D U I  P A S S I V I						G E S T I O N E  D I  C A S S A				TOTALE DEI RESIDUI PASSIVI AL TERMINE DELL'ESERCIZIO 23 (9 + 15)
	RESIDUI ALL'INIZIO DELL'ESERCIZIO	PAGATI	RIMASTI DA PAGARE	VARIAZIONI		TOTALI	PREVISIONI	PAGAMENTI	DIFFERENZE RISPETTO ALLE PREVISIONI		
				IN +	IN -				IN +	IN -	
13	14	15 (16 - 14)	17 (16 - 13)	18 (13 - 16)	16 (14 + 15)	19	20	21 (20 - 19)	22 (19 - 20)	23 (9 + 15)	
1.08.001.0010											
I.C.S. 10	0.00	0.00	0.00	0.00	0.00	700.00	438.00		262.00	0.00	
1.08.001.0011											
I.C.S. 11	0.00	0.00	0.00	0.00	0.00	2.000.00	0.00		2.000.00	0.00	
1.08.001.0014											
I.C.S. 14	0.00	0.00	0.00	0.00	0.00	10.000.00	487.30		9.512.70	0.00	
1.08.001.0015											
I.C.S. 15	0.00	0.00	0.00	0.00	0.00	5.000.00	0.00		5.000.00	0.00	
1.08.001.0016											
I.C.S. 16	0.00	0.00	0.00	0.00	0.00	7.000.00	0.00		7.000.00	0.00	

## RENDICONTO FINANZIARIO SPESE - ESERCIZIO 2004

Parte A

CODICE	DESCRIZIONE	G E S T I O N E						D I				C O M P E T E N Z A				
		INIZIALI	P R E V I S I O N I		DEFINITIVE	PAGATE	RIMASTE	TOTALI	S O M M E I M P E G N A T E		D I F F E R E N Z E					
			IN AUMENTO	IN DIMINUZIONE					PAGARE	IMPEGNATI	IN +	IN -				
													5 (7 - 4)	6 (4 - 7)	7 (4 + 5 - 6)	8
1.08.001.0018	Imposte, tasse e tributi vari. Contributo Regione Lombardia Progetto SOL-4			500,00	0,00	500,00	0,00	0,00	0,00	0,00	0,00					500,00
1.08.001.0050	Imposte, tasse e tributi vari Conv. Ist. Sperimentale Agricoltura II Anno			0,00	0,00	4.809,00	3.740,00	0,00	0,00	0,00	3.740,00					1.069,00
1.08.001.0055	Imposte, tasse e tributi vari Prog. MIUR Germoplasma Orticolo			0,00	633,30	260,04	0,00	0,00	0,00	0,00	0,00					260,04
1.08.001.0057	Imposte, tasse e tributi vari Prog. Pianta Officiali III anno 2002			151,00	0,00	151,00	128,00	0,00	0,00	0,00	128,00					23,00
1.08.001.0065	Imposte, tasse e tributi vari Prog. Agricoltura Biologica			0,00	0,00	1.328,00	849,00	0,00	0,00	0,00	849,00					479,00

**RENDICONTO FINANZIARIO SPESE - ESERCIZIO 2004**

Parte B

CAPITOLO CODICE	GESTIONE DEI RESIDUI PASSIVI				GESTIONE DI CASSA				TOTALE DEI RESIDUI PASSIVI AL TERMINE DELL'ESERCIZIO 23 (9 + 15)		
	RESIDUI ALL'INIZIO DELL'ESERCIZIO	PAGATI	RIMASTI DA PAGARE	TOTALI	VARIAZIONI		PREVISIONI	PAGAMENTI		DIFFERENZE RISPETTO ALLE PREVISIONI	
					IN +	IN -				IN +	IN -
13	14	15 (16 - 14)	16 (14 + 15)	17 (16 - 13)	18 (13 - 16)	19	20	21 (20 - 19)	22 (19 - 20)	23 (9 + 15)	
1.08.001.0018											
I.C.S. 18	0,00	0,00	0,00	0,00	0,00	5,00,00	0,00	5,00,00		0,00	
1.08.001.0050											
I.C.S. 50	0,00	0,00	0,00	0,00	0,00	4.809,00	3.740,00	1.069,00		0,00	
1.08.001.0055											
I.C.S. 55	0,00	0,00	0,00	0,00	0,00	260,04	0,00	260,04		0,00	
1.08.001.0057											
I.C.S. 57	0,00	0,00	0,00	0,00	0,00	151,00	128,00	23,00		0,00	
1.08.001.0065											
I.C.S. 65	0,00	0,00	0,00	0,00	0,00	1.128,00	849,00	279,00		0,00	

## RENDICONTO FINANZIARIO SPESE - ESERCIZIO 2004

Parte A

CODICE	DESCRIZIONE	G E S T I O N E				D I				C O M P E T E N Z A			
		INIZIALI	P R E V I S I O N I		DEFINITIVE	S O M M E I M P E G N A T E		D I F F E R E N Z E		IN +	IN -	11 (10 - 7)	12 (7 - 10)
			IN AUMENTO	IN DIMINUZIONE		P A G A T E	R I M A S T E	T O T A L I	R I S P E T T O A L L E				
4	5 (7 - 4)	6 (4 - 7)	7 (4 + 5 - 6)	8	9 (10 - 8)	10 (8 + 9)	11 (10 - 7)	12 (7 - 10)					
1.08.001.0066	Imposte, tasse e tributi vari Prog. Frutticoltura DM 264/7303/03	1.600,00	0,00	0,00	1.600,00	0,00	766,00	0,00	766,00	0,00	766,00		834,00
1.08.001.0070	Imposte, tasse e tributi vari Prog. Liste Varietali Fruttiferi												
1.08.001.0080	Imposte, tasse e tributi vari Contr. Regione Lombardia	0,00	1.750,00	0,00	1.750,00	0,00	693,00	0,00	693,00	0,00	693,00		1.057,00
1.08.001.0083	Imposte, tasse e tributi vari Conv. ROHM AND HAAS ITALIA	1.031,00	0,00	0,00	1.031,00	0,00	256,00	0,00	256,00	0,00	256,00		775,00
1.08.001.0087	Imposte, tasse e tributi vari Prog. Liste Varietali Agrumi	1.777,00	8.000,00	0,00	9.777,00	0,00	517,00	22,00	539,00	22,00	539,00		9.238,00
		600,00	200,00	122,00	678,00	0,00	6,00	0,00	6,00	0,00	6,00		672,00



## RENDICONTO FINANZIARIO SPESE - ESERCIZIO 2004

Parte A

CODICE	DESCRIZIONE	G E S T I O N E				D I				C O M P E T E N Z A		
		INIZIALI	P R E V I S I O N I		DEFINITIVE	PAGATE	RIMASTE DA PAGARE	TOTALI IMPEGNATI	DIFFERENZE RISPETTO ALLE PREVISIONI			
			IN AUMENTO	IN DIMINUZIONE					IN +	IN -		
4	5 (7 - 4)	6 (4 - 7)	7 (4 + 5 - 6)	8	9 (10 - 8)	10 (6 + 9)	11 (10 - 7)	12 (7 - 10)				
1.08.001.0091	Imposte, tasse e tributi vari Prog. MIUR Valutazione non distruttiva	2.737,38	0,00	0,00	2.737,38	0,00	119,00	119,00				2.618,38
1.08.001.0092	Imposte, tasse e tributi vari Prog. MIUR Miglioramento qualità FRA. e PE.											
1.08.001.0093	Imposte, tasse e tributi vari Prog. Frutticoltura VII anno	2.707,00	0,00	1.610,00	1.097,00	0,00	15,00	15,00				1.082,00
1.08.001.0094	Imposte, tasse e tributi vari Assegni di Ricerca M.I.P.A.F.	0,00	0,00	0,00	0,00	0,00	0,00	0,00				0,00
1.08.001.0096	Imposte, tasse e tributi vari Convenzione Danone	12.760,47	0,00	12.760,47	0,00	0,00	0,00	0,00				0,00
		400,00	0,00	85,70	314,30	0,00	0,00	0,00				314,30
	<b>Totale V.E. 1</b>	76.394,19	69.550,00	15.211,47	130.732,72	72.893,51	22,00	72.915,51				57.817,21

## RENDICONTO FINANZIARIO SPESE - ESERCIZIO 2004

Parte B

CAPITOLO CODICE	GESTIONE DEI RESIDUI PASSIVI					GESTIONE DI CASSA				TOTALE DEI RESIDUI PASSIVI AL TERMINE DELL'ESERCIZIO 23 (9 + 15)
	RESIDUI ALL'INIZIO DELL'ESERCIZIO	PAGATI	RIMASTI DA PAGARE	VARIAZIONI		PREVISIONI	PAGAMENTI	DIFFERENZE RISPETTO ALLE PREVISIONI		
				TOTALI	IN +			IN -	IN +	
13	14	15 (16 - 14)	16 (14 + 15)	17 (16 - 13)	18 (13 - 16)	19	20	21 (20 - 19)	22 (19 - 20)	
1.08.001.0091										
I.C.S. 91	0.00	0.00	0.00	0.00	0.00	2.737.38	119.00		2.618.38	0.00
1.08.001.0092										
I.C.S. 92	0.00	0.00	0.00	0.00	0.00	1.097.00	15.00		1.082.00	0.00
1.08.001.0093										
I.C.S. 93	122.00	122.00	0.00	0.00	0.00	122.00	122.00	0.00		0.00
1.08.001.0094										
I.C.S. 94	0.00	0.00	0.00	0.00	0.00	0.00	0.00	0.00		0.00
1.08.001.0096										
I.C.S. 96	0.00	0.00	0.00	0.00	0.00	314.30	0.00		314.30	0.00
I.V.F. 1	16.968.00	16.968.00	0.00	0.00	0.00	147.200.72	89.861.51		57.839.21	22.00

## RENDICONTO FINANZIARIO SPESE - ESERCIZIO 2004

Parte A

CODICE	DESCRIZIONE	G E S T I O N E					D I				C O M P E T E N Z A		
		INIZIALI	P R E V I S I O N I		DEFINITIVE	PAGATE	RIMASTE DA PAGARE	TOTALI IMPEGNATI	D I F F E R E N Z E R I S P E T T O A L L E P R E V I S I O N I				
			IN AUMENTO	IN DIMINUZIONE					IN +	IN -			
		5 (7 - 4)	6 (4 - 7)	7 (4 + 5 - 6)	8	9 (10 - 8)	10 (8 + 9)	11 (10 - 7)	12 (7 - 10)				
	<b>Totale Categoria 8</b>	76.394,19	69.550,00	15.211,47	130.732,72	72.893,51	72.915,51	0,00	57.817,21				
<b>1.10</b>	<b>CATEGORIA 10 - SOMME NON CLASSIFICABILI IN ALTRE VOCI</b>												
<b>1.10.005</b>	<b>VOCE ECONOMICA 5 - Altre spese non classificabili</b>												
<b>1.10.005.0000</b>	<b>VOCE ECONOMICA 5 - Altre spese non classificabili</b>												
		1.000,00	1.000,00	0,00	2.000,00	1.541,09	1.541,09	0,00	458,91				
<b>1.10.005.0065</b>	<b>Altre spese non classificabili Prog. Agricoltura Biologica</b>												
		2.117,48	0,00	0,00	2.117,48	2.100,00	2.100,00	0,00	17,48				
	<b>Totale V.E. 5</b>	3.117,48	1.000,00	0,00	4.117,48	3.641,09	3.641,09	0,00	476,39				
	<b>Totale Categoria 10</b>	3.117,48	1.000,00	0,00	4.117,48	3.641,09	3.641,09	0,00	476,39				
	<b>Totale Titolo 1</b>	1.267.560,82	1.011.438,24	109.461,49	2.169.537,57	798.780,55	905.213,07	106.432,52	1.264.324,50				



## RENDICONTO FINANZIARIO SPESE - ESERCIZIO 2004

Parte B

CAPITOLO CODICE	G E S T I O N E  D E I  R E S I D U I  P A S S I V I				G E S T I O N E  D I  C A S S A				TOTALE DEI RESIDUI PASSIVI AL TERMINE DELL'ESERCIZIO 23 (9 + 15)		
	RESIDUI ALL'INIZIO DELL'ESERCIZIO	PAGATI	RIMASTI DA PAGARE	TOTALI	VARIAZIONI		PREVISIONI	PAGAMENTI		DIFFERENZE RISPETTO ALLE PREVISIONI	
					IN +	IN -				IN +	IN -
13	14	15 (16 - 14)	16 (14 + 15)	17 (16 - 13)	18 (13 - 16)	19	20	21 (20 - 19)	22 (19 - 20)		
I.Categoria 8	16.968,00	16.968,00	0,00	16.968,00	0,00	147.700,72	89.861,51	0,00	57.839,21	22,00	
1.10											
1.10.005											
1.10.005.0000											
I.C.S. 0	0,00	0,00	0,00	0,00	0,00	2.000,00	1.541,09		458,91	0,00	
1.10.005.0065											
I.C.S. 65	0,00	0,00	0,00	0,00	0,00	2.117,48	2.100,00		17,48	0,00	
I.V.F. 5	0,00	0,00	0,00	0,00	0,00	4.117,48	3.641,09		476,39	0,00	
I.Categoria 10	0,00	0,00	0,00	0,00	0,00	4.117,48	3.641,09		476,39	0,00	
I.Totale 1	114.131,05	94.476,83	19.274,22	113.751,05	0,00	2.283.668,62	893.257,38	0,00	1.390.411,24	125.706,74	





## RENDICONTO FINANZIARIO SPESE - ESERCIZIO 2004

Parte A

CODICE	DESCRIZIONE	G E S T I O N E						D I				C O M P E T E N Z A		
		INIZIALI	V A R I A Z I O N I		DEFINITIVE	P A G A T E	R I M A S T E D A P A G A R E	T O T A L I I M P E G N A T I	D I F F E R E N Z E R I S P E T T O A L L E P R E V I S I O N I					
			IN AUMENTO	IN DIMINUIZIONE					IN +	IN -				
4	5 (7-4)	6 (4-7)	7 (4+5-6)	8	9 (10-8)	10 (8+9)	11 (10-7)	12 (7-10)						
2.12.001.0000	VOCE ECONOMICA 1 - Acquisto mobili, arredi, macchine d'ufficio, ecc..	60.000,00	30.000,00	25.000,00	65.000,00	2.608,04	3.988,04						61.011,96	
2.12.001.0014	Acquisto mobili, arredi, macchine d'ufficio, ecc.. Convenzione Prodotti Biologici													
2.12.001.0065	Acquisto mobili, arredi, macchine d'ufficio, ecc. Prog. Agricoltura Biologica	0,00	4.000,00	0,00	4.000,00	0,00	0,00						4.000,00	
		750,00	0,00	720,00	30,00	0,00	0,00						30,00	
	<b>Totale V.E. 1</b>	60.750,00	34.000,00	25.720,00	69.030,00	2.608,04	3.988,04						65.041,96	
2.12.002	VOCE ECONOMICA 2 - Acquisto libri e pubblicazioni per la biblioteca													
2.12.002.0000	VOCE ECONOMICA 2 - Acquisto libri e pubblicazioni per la biblioteca	12.000,00	10.000,00	0,00	22.000,00	5.684,25	5.820,27						16.179,73	

Parte B

## RENDICONTO FINANZIARIO SPESE - ESERCIZIO 2004

CAPITOLO CODICE	GESTIONE DEI RESIDUI PASSIVI				GESTIONE DI CASSA				TOTALE DEI RESIDUI PASSIVI AL TERMINE DELL'ESERCIZIO		
	RESIDUI ALL'INIZIO DELL'ESERCIZIO	PAGATI	RIMASTI DA PAGARE	TOTALI	VARIAZIONI		PREVISIONI	DIFFERENZE RISPETTO ALLE PREVISIONI			
					IN +	IN -		IN +		IN -	
	13	14	15 (16 - 14)	16 (14 + 15)	17 (16 - 13)	18 (13 - 16)	19	20	21 (20 - 19)	22 (19 - 20)	23 (9 + 15)
2.12.001.0000											
I.C.S.0	1.444,14	1.444,14	0,00	1.444,14	0,00	0,00	66.444,14	4.052,18		62.191,96	1.380,00
2.12.001.0014											
I.C.S.14	0,00	0,00	0,00	0,00	0,00	0,00	4.000,00	0,00		4.000,00	0,00
2.12.001.0065											
I.C.S.65	720,00	720,00	0,00	720,00	0,00	0,00	750,00	720,00		30,00	0,00
I.V.E.1	2.164,14	2.164,14	0,00	2.164,14	0,00	0,00	71.194,14	4.772,18		66.421,96	1.380,00
2.12.002											
2.12.002.0000											
I.C.S.0	0,00	0,00	0,00	0,00	0,00	0,00	22.000,00	5.684,25		16.315,75	136,02





## RENDICONTO FINANZIARIO SPESE - ESERCIZIO 2004

Parte A

CODICE	DESCRIZIONE	G E S T I O N E										C O M P E T E N Z A		
		I N I Z I A L I		P R E V I S I O N I		D E F I N I T I V E		P A G A T E		S O M M E I M P E G N A T E		D I F F E R E N Z E R I S P E T T O A L L E P R E V I S I O N I		
		4	5 (7-4)	6 (4-7)	7 (4+5-6)	8	9 (10-8)	10 (8+9)	11 (10-7)	12 (7-10)	R I M A S T E D A P A G A R E		I N + I N -	
											I N D I M I N U Z I O N E		T O T A L I I M P E G N A T I	
2.12.003.0015	Acquisto macchine, attrezzi scientifici ed attrezzature tecniche Convenzione Istituto Sperimentale Agrumicoltura III Anno	0,00	104.000,00	0,00	104.000,00	32.407,20	64.879,88	97.287,08				6.712,92		
2.12.003.0016	Acquisto macchine, attrezzi scientifici ed attrezzature tecniche Convenzione Istituto Sperimentale Orticoltura Montanaso Prog. OrtoFruBio	0,00	29.600,00	0,00	29.600,00	0,00	0,00	0,00				29.600,00		
2.12.003.0050	Acquisto macchine, attrezzi scientifici ed attrezzature tecniche Conv. Ist. Sperimentale Agrumicoltura II Anno	0,00	23.000,00	0,00	23.000,00	0,00	0,00	0,00				23.000,00		
2.12.003.0053	Acquisto macchine, attrezzi scientifici ed attrezzature tecniche Prog. MIUR Prodotti tipici	2.518,80	0,00	0,00	2.518,80	2.460,78	0,00	2.460,78				58,02		
		2.921,08	0,00	0,00	2.921,08	0,00	0,00	0,00				2.921,08		



## RENDICONTO FINANZIARIO SPESE - ESERCIZIO 2004

Parte B

CAPITOLO CODICE	GESTIONE DEI RESIDUI PASSIVI				GESTIONE DI CASSA				TOTALE DEI RESIDUI PASSIVI AL TERMINE DELL'ESERCIZIO 23 (9 + 15)	
	RESIDUI ALL'INIZIO DELL'ESERCIZIO	PAGATI	RIMASTI DA PAGARE	VARIAZIONI		PREVISIONI	PAGAMENTI	DIFFERENZE RISPETTO ALLE PREVISIONI		
				IN +	IN -			IN +		IN -
13	14	15 (16 - 14)	16 (14 + 15)	17 (16 - 13)	18 (13 - 16)	19	20	21 (20 - 19)	22 (19 - 20)	
I.C.S. 11	0.00	0.00	0.00	0.00	0.00	104.000.00	12.407.20		71.592.80	64.879.88
2.12.003.0015										
I.C.S. 15	0.00	0.00	0.00	0.00	0.00	29.600.00	0.00		29.600.00	0.00
2.12.003.0016										
I.C.S. 16	0.00	0.00	0.00	0.00	0.00	21.000.00	0.00		23.000.00	0.00
2.12.003.0050										
I.C.S. 50	18.000.00	18.000.00	0.00	0.00	0.00	20.518.80	20.460.28		58.02	0.00
2.12.003.0053										
I.C.S. 53	0.00	0.00	0.00	0.00	0.00	2.921.08	0.00		2.921.08	0.00

## RENDICONTO FINANZIARIO SPESE - ESERCIZIO 2004

Parte A

CODICE	DESCRIZIONE	G E S T I O N E						C O M P E T E N Z A				
		P R E V I S I O N I		D I F F E R E N Z E		R I S P E T T O A L L E P R E V I S I O N I		S O M M E I M P E G N A T E		D I F F E R E N Z E R I S P E T T O A L L E P R E V I S I O N I		
		INIZIALI	V A R I A Z I O N I		DEFINITIVE	PAGATE	RIMASTE	TOTALI	IN +	IN -	IN +	IN -
			IN AUMENTO	IN DIMINUZIONE								
4	5 (7-4)	6 (4-7)	7 (4+5-6)	8	9 (10-8)	10 (8+9)	11 (10-7)	12 (7-10)				
2.12.003.0070	Acquisto macchine, attrezzi scientifici ed attrezzature tecniche. Prog. Liste Varietali Fruttiferi	48.000,00	0,00	0,00	48.000,00	0,00	47.998,00	0,00	47.998,00		2,00	
2.12.003.0083	Acquisto macchine, attrezzi scientifici ed attrezzature tecniche Conv. ROHM AND HAAS ITALIA											
		4.962,72	0,00	4.962,72	0,00	0,00	0,00	0,00	0,00	0,00	0,00	
2.12.003.0087	Acquisto macchine, attrezzi scientifici ed attrezzature tecniche Prog. Liste Varietali Agrumi											
		13.500,00	0,00	5.810,81	7.689,19	0,00	138,00	0,00	138,00		7.551,19	
2.12.003.0091	Acquisto macchine, attrezzi scientifici ed attrezzature tecniche Prog. MIUR Valutazione non distruttiva											
		0,00	291,19	0,00	291,19	0,00	0,00	0,00	0,00		291,19	

## RENDICONTO FINANZIARIO SPESE - ESERCIZIO 2004

Parte B

CAPITOLO CODICE	G E S T I O N E  D E I  R E S I D U I  P A S S I V I						G E S T I O N E  D I  C A S S A				TOTALE DEI RESIDUI PASSIVI AL TERMINE DELL'ESERCIZIO 23 (9 + 15)		
	RESIDUI ALL'INIZIO DELL'ESERCIZIO 13	PAGATI 14	RIMASTI DA PAGARE 15 (16 - 14)	V A R I A Z I O N I		TOTALI 16 (14 + 15)	PREVISIONI 19	PAGAMENTI 20	D I F F E R E N Z E R I S P E T T O  A L L E P R E V I S I O N I				
				IN + 17 (16 - 13)	IN - 18 (13 - 16)				IN + 21 (20 - 19)	IN - 22 (19 - 20)			
2.12.003.0070													
I.C.S. 70	0.00	0.00	0.00	0.00	0.00	0.00	48.000.00	47.998.00			2.00		0.00
2.12.003.0083													
I.C.S. 83	0.00	0.00	0.00	0.00	0.00	0.00	0.00	0.00	0.00	0.00			0.00
2.12.003.0087													
I.C.S. 87	5.810.81	5.810.81	0.00	0.00	0.00	0.00	13.500.00	5.948.81			7.551.19		0.00
2.12.003.0091													
I.C.S. 91	0.00	0.00	0.00	0.00	0.00	0.00	291.19	0.00			291.19		0.00



## RENDICONTO FINANZIARIO SPESE - ESERCIZIO 2004

Parte B

CAPITOLO CODICE	GESTIONE DEI RESIDUI PASSIVI					GESTIONE DI CASSA				TOTALE DEI RESIDUI PASSIVI AL TERMINE DELL'ESERCIZIO 23 (9 + 15)	
	RESIDUI ALL'INIZIO DELL'ESERCIZIO	PAGATI	RIMASTI DA PAGARE	VARIAZIONI		TOTALI	PREVISIONI	PAGAMENTI	DIFFERENZE RISPETTO ALLE PREVISIONI		
				IN +	IN -				IN +		IN -
13	14	15 (16 - 14)	16 (14 + 15)	17 (16 - 13)	18 (13 - 16)	19	20	21 (20 - 19)	22 (19 - 20)	23 (9 + 15)	
2.12.003.0092											
I.C.S. 92	0.00	0.00	0.00	0.00	0.00	117.20	0.00	0.00	117.20	0.00	
I.V.E. 3	24.422.81	24.422.81	0.00	0.00	0.00	569.600.27	255.104.12		114.496.15	99.201.48	
2.12.007											
2.12.007.0000											
I.C.S. 0	16.678.18	0.00	0.00	0.00	-16.678.18	117.829.28	0.00		117.829.28	61.440.00	
I.V.E. 7	16.678.18	0.00	0.00	0.00	-16.678.18	117.829.28	0.00		117.829.28	61.440.00	
I.Categoria.12	43.265.13	26.586.95	0.00	0.00	-16.678.18	781.123.69	265.632.98	0.00	515.490.71	162.159.50	
I.Titolo.2	95.987.68	51.553.51	27.256.00	0.00	-16.678.18	943.846.25	298.687.54	0.00	645.158.71	189.915.50	





## RENDICONTO FINANZIARIO SPESE - ESERCIZIO 2004

Parte A

CODICE	DESCRIZIONE	G E S T I O N E						D I				C O M P E T E N Z A						
		INIZIALI	V A R I A Z I O N I		DEFINITIVE	PAGATE	RIMASTE DA PAGARE	TOTALI IMPEGNATI	D I F F E R E N Z E R I S P E T T O A L L E P R E V I S I O N I									
			IN AUMENTO	IN DIMINUZIONE					IN +	IN -								
4	5 (7-4)	6 (4-7)	7 (4+5-6)	8	9 (10-8)	10 (8+9)	11 (10-7)	12 (7-10)										
4.21.006.0000	VOCE ECONOMICA 6 - Anticipazione fondo economato																	
		1.549,37	0,00	0,00	1.549,37	0,00	1.549,37	0,00	1.549,37	0,00								
	<b>Totale V.E. 6</b>	1.549,37	0,00	0,00	1.549,37	0,00	1.549,37	0,00	1.549,37	0,00								
4.21.008	VOCE ECONOMICA 8 - Anticipazioni varie																	
4.21.008.0000	VOCE ECONOMICA 8 - Anticipazioni varie																	
		2.840,51	0,00	0,00	2.840,51	0,00	2.840,51	0,00	2.840,51	0,00								2.840,51
	<b>Totale V.E. 8</b>	2.840,51	0,00	0,00	2.840,51	0,00	2.840,51	0,00	2.840,51	0,00								2.840,51
	<b>Totale Categoria 21</b>	74.389,88	4.000,00	4.000,00	74.389,88	354,30	56.716,67	56.716,67	74.389,88	0,00	57.070,97	57.070,97	0,00	0,00				17.318,91
	<b>Totale Titolo 4</b>	74.389,88	4.000,00	4.000,00	74.389,88	354,30	56.716,67	56.716,67	74.389,88	0,00	57.070,97	57.070,97	0,00	0,00				17.318,91



Parte B

## RENDICONTO FINANZIARIO SPESE - ESERCIZIO 2004

CAPITOLO CODICE	GESTIONE DEI RESIDUI PASSIVI						GESTIONE DI CASSA				TOTALE DEI RESIDUI PASSIVI AL TERMINE DELL'ESERCIZIO 23 (9 + 15)		
	RESIDUI ALL'INIZIO DELL'ESERCIZIO 13	PAGATI 14	RIMASTI DA PAGARE 15 (16 - 14)	VARIAZIONI		TOTALI 16 (14 + 15)	PREVISIONI 19	PAGAMENTI 20	DIFFERENZE RISPETTO ALLE PREVISIONI				
				IN + 17 (16 - 13)	IN - 18 (13 - 16)				IN + 21 (20 - 19)	IN - 22 (19 - 20)			
4.21.006.0000													
I.C.S.0	0.00	0.00	0.00	0.00	0.00	0.00	1.549,37	1.549,37	0.00				0.00
I.V.E.6	0.00	0.00	0.00	0.00	0.00	0.00	1.549,37	1.549,37	0.00				0.00
4.21.008													
4.21.008.0000													
I.C.S.0	0.00	0.00	0.00	0.00	0.00	0.00	2.840,51	0.00				2.840,51	0.00
I.V.E.8	0.00	0.00	0.00	0.00	0.00	0.00	2.840,51	0.00				2.840,51	0.00
I.Categoria.21	0.00	0.00	0.00	0.00	0.00	0.00	74.389,88	56.216,67	0.00			17.673,21	154,30
I.Titolo.4	0.00	0.00	0.00	0.00	0.00	0.00	74.389,88	56.216,67	0.00			17.673,21	154,30

## RENDICONTO FINANZIARIO SPESE - ESERCIZIO 2004

Parte A

CODICE	DESCRIZIONE	G E S T I O N E										D I			C O M P E T E N Z A			
		INIZIALI		V A R I A Z I O N I		DEFINITIVE	PAGATE	RIMASTE DA PAGARE	TOTALI IMPEGNATI	DIFFERENZE RISPETTO ALLE PREVISIONI		IN +	IN -	11 (10 - 7)	12 (7 - 10)			
		4	5 (7 - 4)	6 (4 - 7)	7 (4 + 5 - 6)					8	9 (10 - 8)					10 (8 + 9)	11 (10 - 7)	12 (7 - 10)
	<b>RIEPILOGO SPESE</b>																	
	Totale Titolo 1	1.267.560,82	1.011.438,24	109.461,49	2.169.537,57	798.780,55	106.432,52	905.213,07	0,00	1.264.324,50								
	Totale Titolo 2	564.269,80	342.082,29	58.493,53	847.858,56	247.134,03	162.159,50	409.293,53	0,00	438.565,03								
	Totale Titolo 3	0,00	0,00	0,00	0,00	0,00	0,00	0,00	0,00	0,00								
	Totale Titolo 4	74.389,88	4.000,00	4.000,00	74.389,88	56.716,67	354,30	57.070,97	0,00	17.318,91								
	<b>TOTALE TITOLI SPESE</b>	1.906.220,50	1.357.520,53	171.955,02	3.091.786,01	1.102.631,25	268.946,32	1.371.577,57	0,00	1.720.208,44								
	DISAVANZO DI AMMINISTRAZIONE	0,00	0,00	0,00	0,00	0,00												
	<b>TOTALE SPESE</b>	1.906.220,50	1.357.520,53	171.955,02	3.091.786,01	1.102.631,25	268.946,32	1.371.577,57	0,00	1.720.208,44								



## RENDICONTO FINANZIARIO SPESE - ESERCIZIO 2004

Parte B

CAPITOLO CODICE	G E S T I O N E  D E I  R E S I D U I  P A S S I V I				G E S T I O N E  D I  C A S S A				T O T A L E  D E I  R E S I D U I  P A S S I V I  A L  T E R M I N E  D E L L' E S E R C I Z I O		
	RESIDUI ALL'INIZIO DELL'ESERCIZIO	PAGATI	RIMASTI DA PAGARE	TOTALI	VARIAZIONI		PREVISIONI	PAGAMENTI	DIFFERENZE RISPETTO ALLE PREVISIONI		23 (9 + 15)
					IN + 17 (16 - 13)	IN - 18 (13 - 16)			IN + 21 (20 - 19)	IN - 22 (19 - 20)	
13	14	15 (16 - 14)	16 (14 + 15)	17 (16 - 13)	18 (13 - 16)	19	20	21 (20 - 19)	22 (19 - 20)	23 (9 + 15)	
C	114.131,05	94.476,83	19.274,22	113.751,05	0,00	-380,00	2.283.668,62	893.257,38	1.390.411,24	125.706,74	
C	95.987,69	51.553,51	27.756,00	79.309,51	0,00	-16.678,18	943.846,25	298.687,54	645.158,71	189.915,50	
C	0,00	0,00	0,00	0,00	0,00	0,00	0,00	0,00	0,00	0,00	
C	0,00	0,00	0,00	0,00	0,00	0,00	74.389,88	56.716,67	17.673,21	354,30	
C	210.118,74	146.030,34	47.030,22	193.060,56	0,00	-17.058,18	3.301.904,75	1.248.661,59	2.053.243,16	315.976,54	



PAGINA BIANCA

## SITUAZIONE AMMINISTRATIVA

PAGINA BIANCA

**SITUAZIONE AMMINISTRATIVA**

	GESTIONE		
	RESIDUI	COMPETENZA	TOTALE
FONDO DI CASSA AL 1 GENNAIO .....			570.294,75
RISCOSSIONI .....	396.448,59	744.935,64	1.141.384,23
PAGAMENTI .....	146.030,34	1.102.631,25	1.248.661,59
FONDO CASSA AL 31 DICEMBRE .....			463.017,39
PAGAMENTI per azioni esecutive non regolarizzate al 31 dicembre .....			0,00
DIFFERENZA .....			463.017,39
RESIDUI ATTIVI .....	791.677,13	736.342,90	1.528.020,03
RESIDUI PASSIVI .....	47.030,22	268.946,32	315.976,54
DIFFERENZA .....			1.212.043,49
AVANZO (+) o DISAVANZO (-) .....			1.675.060,88
			0,00
Risultato di amministrazione			0,00
- Fondi vincolati			0,00
- Fondi per finanziamento spese in conto capitale			0,00
- Fondi di ammortamento			0,00
- Fondi non vincolati			0,00

....., li .....

IL SEGRETARIO

IL RESPONSABILE DEL SERVIZIO FINANZIARIO

IL RAPPRESENTANTE LEGALE


Timbro  
dell'ente



## VALORIZZAZIONE TECNOLOGICA DEI PRODOTTI AGRICOLI

## SITUAZIONE PATRIMONIALE AL 31/12/2004

ATTIVITA'	CONSISTENZE		DIFFERENZE	
	AL 01/01	AL 31/12	IN PIU'	IN MENO
<b>DISPONIBILITA LIQUIDE</b>				
Casse	570.294,75	463.017,39	0,00	107.277,36
Banche	0,00	0,00	0,00	0,00
Conti correnti postali	0,00	0,00	0,00	0,00
Altri conti correnti	0,00	0,00	0,00	0,00
	570.294,75	463.017,39	0,00	107.277,36
<b>RESIDUI ATTIVI</b>				
Crediti verso lo Stato ed altri enti	1.205.478,11	1.525.934,13	320.456,02	0,00
Crediti verso iscritti, soci e terzi contribuenti	0,00	0,00	0,00	0,00
Crediti verso acquirenti, utenti ecc.	28,94	536,53	507,59	0,00
Crediti diversi	1.550,45	1.549,37	0,00	1,08
	1.207.057,50	1.528.020,03	320.963,61	1,08
<b>CREDITI BANCARI E FINANZIARI</b>				
Depositi vincolati	0,00	0,00	0,00	0,00
Mutui ed anticipazioni attive	0,00	0,00	0,00	0,00
Crediti per annualita, semestralita, ecc scontate a terzi	0,00	0,00	0,00	0,00
Prestiti al personale	0,00	0,00	0,00	0,00
Crediti verso gestioni autonome	0,00	0,00	0,00	0,00
Depositi cauzionali	0,00	0,00	0,00	0,00
Crediti diversi bancari e finanziari	0,00	0,00	0,00	0,00
	0,00	0,00	0,00	0,00
<b>RIMANENZE ATTIVE DI ESERCIZIO</b>				
Rimanenze di prodotti	0,00	0,00	0,00	0,00
Rimanenze di materie prime e materiali di consumo	0,00	0,00	0,00	0,00
Rimanenze di viveri	0,00	0,00	0,00	0,00
Rimanenze diverse	0,00	0,00	0,00	0,00
Risconti attivi	0,00	0,00	0,00	0,00
	0,00	0,00	0,00	0,00
<b>INVESTIMENTI MOBILIARI</b>				
Partecipazioni azionarie	0,00	0,00	0,00	0,00







ATTIVITA'	CONSISTENZE		DIFFERENZE	
	AL 01/01	AL 31/12	IN PIU'	IN MENO
Conferimenti e quote in altri enti	0,00	0,00	0,00	0,00
Titoli emessi o garantiti dallo Stato ed assimilati	0,00	0,00	0,00	0,00
Obbligazioni e cartelle fondarie	0,00	0,00	0,00	0,00
Buoni postali	0,00	0,00	0,00	0,00
Altri titoli di credito	0,00	0,00	0,00	0,00
	0,00	0,00	0,00	0,00
<b>IMMOBILI</b>				
Edifici	1.501.439,08	1.534.493,64	33.054,56	0,00
Costruzioni in corso	0,00	0,00	0,00	0,00
Diritti reali	0,00	0,00	0,00	0,00
Terreni	0,00	0,00	0,00	0,00
	1.501.439,08	1.534.493,64	33.054,56	0,00
<b>IMMOBILIZZAZIONI TECNICHE</b>				
Impianti, attrezzature e macchinari	2.144.924,13	2.400.028,25	255.104,12	0,00
Automezzi	0,00	0,00	0,00	0,00
Mobili e macchine di ufficio	191.354,01	196.126,19	4.772,18	0,00
Bestiame	0,00	0,00	0,00	0,00
Materiale bibliografico	264.337,19	270.093,87	5.756,68	0,00
	2.600.615,33	2.866.248,31	265.632,98	0,00
<b>ALTRI COSTI PLURIENNALI</b>				
Spese di costituzione, ampliamento e riorganizzazione	0,00	0,00	0,00	0,00
Costi e perdite emissione prestiti	0,00	0,00	0,00	0,00
Costi pluriennali diversi	0,00	0,00	0,00	0,00
	0,00	0,00	0,00	0,00
<b>TOTALE ATTIVITA'</b>	<b>5.879.406,66</b>	<b>6.391.779,37</b>	<b>619.651,15</b>	<b>107.278,44</b>



PASSIVITA'	CONSISTENZE		DIFFERENZE	
	AL 01/01	AL 31/12	IN PIU'	IN MENO
<b>DEBITI DI TESORERIA</b>				
Anticipazioni del tesoriere	0,00	0,00	0,00	0,00
Scoperti di conto corrente	0,00	0,00	0,00	0,00
	0,00	0,00	0,00	0,00
<b>RESIDUI PASSIVI</b>				
Debiti verso lo Stato ed altri enti	0,00	0,00	0,00	0,00
Debiti verso iscritti, soci e terzi per prestazioni dovute	0,00	0,00	0,00	0,00
Debiti verso fornitori	186.106,00	314.477,08	128.371,08	0,00
Debiti verso terzi per prestazioni ricevute	7.044,74	1.477,46	0,00	5.567,28
Debiti diversi	16.968,00	22,00	0,00	16.946,00
	210.118,74	315.976,54	128.371,08	22.513,28
<b>DEBITI BANCARI E FINANZIARI</b>				
Mutui ed anticipazioni passive	0,00	0,00	0,00	0,00
Obbligazioni in circolazione	0,00	0,00	0,00	0,00
Debiti verso il personale per depositi	0,00	0,00	0,00	0,00
Debiti verso gestioni autonome	0,00	0,00	0,00	0,00
Debiti diversi bancari e finanziari	0,00	0,00	0,00	0,00
	0,00	0,00	0,00	0,00
<b>RIMANENZE PASSIVE DI ESERCIZIO</b>				
Riserve tecniche	0,00	0,00	0,00	0,00
Risconti passivi	0,00	0,00	0,00	0,00
	0,00	0,00	0,00	0,00
<b>FONDI DI ACCANTONAMENTO VARI</b>				
Fondo liquidazione indennita anzianita personale	20.924,95	21.699,64	774,69	0,00
Fondo imposte e tasse	0,00	0,00	0,00	0,00
Fondi rischi	0,00	0,00	0,00	0,00
Fondi per accantonamenti diversi	0,00	0,00	0,00	0,00
	20.924,95	21.699,64	774,69	0,00
<b>POSTE RETTIFICATIVE DELL ATTIVO</b>				
Fondo svalutazione crediti	0,00	0,00	0,00	0,00



PASSIVITA'	CONSISTENZE		DIFFERENZE	
	AL 01/01	AL 31/12	IN PIU'	IN MENO
Fondo svalutazione titoli e partecipazioni	0,00	0,00	0,00	0,00
Fondo ammortamento immobili	778.460,67	824.495,47	46.034,80	0,00
Fondo ammortamento impianti, attrezzature e macchinari	3.082.645,70	3.082.645,70	0,00	0,00
Fondo ammortamento automezzi, mobili e macchinari di ufficio	307.079,56	307.079,56	0,00	0,00
	4.168.185,93	4.214.220,73	46.034,80	0,00
<b>TOTALE PASSIVITA'</b>	<b>4.399.229,62</b>	<b>4.551.896,91</b>	<b>175.180,57</b>	<b>22.513,28</b>



## VALORIZZAZIONE TECNOLOGICA DEI PRODOTTI AGRICOLI

## SITUAZIONE PATRIMONIALE AL 31/12/2004

ATTIVITA'	CONSISTENZE		DIFFERENZE		PASSIVITA'	CONSISTENZE		DIFFERENZE	
	AL 01/01	AL 31/12	IN PIU'	IN MENO		AL 01/01	AL 31/12	IN PIU'	IN MENO
<b>TOTALE ATTIVITA'</b>	5.879.406,66	6.391.779,37	619.651,15	107.278,44	<b>TOTALE PASSIVITA'</b>	4.399.229,62	4.551.896,91	175.180,57	22.513,28
<b>DEFICIT PATRIMONIALE</b>					<b>PATRIMONIO NETTO</b>				
Disavanzo economico esercizi precedenti	0,00	0,00	0,00	0,00	Fondo di dotazione	0,00	0,00	0,00	0,00
Disavanzo economico dell'esercizio	0,00	0,00	0,00	0,00	Riserve obbligatorie	0,00	0,00	0,00	0,00
	0,00	0,00	0,00	0,00	Riserve facoltative	0,00	0,00	0,00	0,00
					Fondo di rivalutazione congruaggio moneta rio	0,00	0,00	0,00	0,00
					Avanzo economico esercizi precedenti	480.177,04	1.480.177,04	0,00	0,00
					Avanzo economico dell'esercizio	0,00	359.705,42	359.705,42	0,00
						1.480.177,04	1.839.882,46	359.705,42	0,00
<b>TOTALE A PAREGGIO</b>	5.879.406,66	6.391.779,37	619.651,15	107.278,44	<b>TOTALE A PAREGGIO</b>	5.879.406,66	6.391.779,37	534.885,99	22.513,28
<b>CONTI DI ORDINE</b>					<b>CONTI DI ORDINE</b>				
Valori di terzi depositati a cauzioni, a garanzia, ecc.	0,00	0,00	0,00	0,00	Valori di terzi depositati a cauzione, a garanzia, ecc.	0,00	0,00	0,00	0,00
Conti diversi	0,00	0,00	0,00	0,00	Conti diversi	0,00	0,00	0,00	0,00
	0,00	0,00	0,00	0,00		0,00	0,00	0,00	0,00



## CONTO ECONOMICO PER L'ESERCIZIO (I parte)

ENTRATA	Competenza	SPESA	Competenza
<b>1. TITOLO I - ENTRATE CONTRIBUTIVE</b>		<b>1. TITOLO I - SPESE CORRENTI</b>	
CATEGORIA 1 - ALIQUOTE CONTRIBUTIVE A CARICO DEI DATORI DI LAVORO E/O DEGLI ISCRITTI	0,00	CATEGORIA 1 - SPESE PER GLI ORGANI DELL'ENTE	52.649,88
CATEGORIA 2 - QUOTA DI PARTECIPAZIONE DEGLI ISCRITTI ALL'ONERE DI SPECIFICHE GESTIONI	0,00	CATEGORIA 2 - ONERI PER IL PERSONALE IN ATTIVITA' DI SERVIZIO	111.177,43
<b>TOTALE TITOLO 1</b>	<b>0,00</b>	CATEGORIA 3 - ONERI PER IL PERSONALE IN QUIESCENZA	0,00
<b>2. TITOLO II - ENTRATE DERIVANTI DA TRASFERIMENTI CORRENTI</b>		CATEGORIA 4 - SPESE PER L'ACQUISTO DI BENI DI CONSUMO E DI SERVIZI	423.553,75
CATEGORIA 3 - TRASFERIMENTI DA PARTE DELLO STATO	521.224,09	CATEGORIA 5 - SPESE PER PRESTAZIONI ISTITUZIONALI	180.494,50
CATEGORIA 4 - TRASFERIMENTI DA PARTE DELLE REGIONI	8.560,00	CATEGORIA 6 - TRASFERIMENTI PASSIVI	60.000,00
CATEGORIA 5 - TRASFERIMENTI DA PARTE DEI COMUNI E DELLE PROVINCE	0,00	CATEGORIA 7 - ONERI FINANZIARI	780,91
CATEGORIA 6 - TRASFERIMENTI DA PARTE DI ALTRI ENTI DEL SETTORE PUBBLICO E PROVATO	790.537,00	CATEGORIA 8 - ONERI TRIBUTARI	72.915,51
<b>TOTALE TITOLO 2</b>	<b>1.320.321,09</b>	CATEGORIA 9 - POSTE CORRETTIVE E COMPENSATIVE DI ENTRATE CORRENTI	0,00
<b>3. TITOLO III - ALTRE ENTRATE</b>		CATEGORIA 10 - SOMME NON CLASSIFICABILI IN ALTRE VOCI	3.641,09
CATEGORIA 7 - ENTRATE DERIVANTI DALLA VENDITA DI BENI E DALLE PRESTAZIONI DI SERVIZI	0,00	<b>TOTALE TITOLO 1</b>	<b>905.213,07</b>
CATEGORIA 8 - REDDITI E PROVENTI PATRIMONIALI	4.242,13		
CATEGORIA 9 - POSTE CORRETTIVE E COMPENSATIVE DI SPESE CORRENTI	4.602,71		
CATEGORIA 10 - ENTRATE NON CLASSIFICABILI IN ALTRE VOCI	0,00		
<b>TOTALE TITOLO 3</b>	<b>8.844,84</b>		
<b>TOTALE ENTRATE CORRENTI (I)</b>	<b>1.329.165,93</b>	<b>TOTALE SPESE CORRENTI (I)</b>	<b>905.213,07</b>



ENTRATA	Competenza	SPESA	Competenza
<b>A ) ENTRATE ACCERTATE IN PRECEDENTI ESERCIZI DI PERTINENZA DELL'ESERCIZIO</b>		<b>A ) SPESE DI COMPETENZA, IMPEGNATE IN PRECEDENTI ESERCIZI</b>	
- Contributi o premi per le prestazioni istituzionali	0,00	- Rimanenze iniziali di prodotti	0,00
- Trasferimenti (contributi, obblazioni, ecc.)	0,00	- Materie prime e materiali di consumo vivi	0,00
- Redditi e proventi patrimoniali	0,00	- Risconti iniziali di spese per locazioni ed utenze	0,00
- Vendita di prodotti e di materiali diversi	0,00	- Spese per servizi esterni	0,00
- Vendita di pubblicazioni	0,00	- Spese diverse di amministrazione	0,00
- Prestazioni di particolari servizi	0,00	- Spese per trasferimenti	0,00
- Ricavi pluriennali	0,00	- Oneri finanziari	0,00
- Scorte di magazzino	0,00	- Spese diverse (avanzo amm.ne finalizzato)	0,00
<b>B ) PRODUZIONI E MOVIMENTI INTERNI</b>		- Costi pluriennali	0,00
- Prodotti in natura impianti ed altre immobilizzazioni ottenuti con mezzi pro-pri da capitalizzare	0,00	<b>B ) PRODUZIONI E MOVIMENTI INTERNI</b>	
<b>C ) TRASFERIMENTI ATTIVI IN NATURA (Obblazioni, lasciti, donazioni in natura)</b>		- Oneri in natura	0,00
- Idem	0,00	<b>C ) TRASFERIMENTI PASSIVI IN NATURA (Contributi, concorsi, soccorsi e obblazioni in natura)</b>	
<b>D ) VARIAZIONI PATRIMONIALI STRAORDINARIE</b>		- Idem	0,00
- Sopravvenienze attive	1,64	<b>D ) AMMORTAMENTI E DEPERIMENTI</b>	
- Insussistenze passive	17.058,18	- Immobili	46.034,80
- Acquisizioni patrimoniali	298.687,54	- Impianti, attrezzature e macchinari	0,00
<b>E ) SPESE IMPEGNATE DI COMPETENZA DI SUCCESSIVI ESERCIZI</b>		- Autovetture, motoveicoli e simili	0,00
- Idem	0,00	- Diversi	0,00
		<b>E ) SVALUTAZIONI E DEPREZZAMENTI</b>	
		- Svalutazione crediti	0,00
		- Svalutazione titoli	0,00
		- Deprezzamento immobili, impianti, macchinari	0,00
		- Eliminazione impianti ed altre immobilizzazioni non ammortizzate	0,00
		<b>F ) ACCANTONAMENTI PER ONERI PRESUNTI DI COMPETENZA</b>	
		- Imposte e tasse da regolare	0,00
		- Altri oneri da definire	0,00
		- Accantonamenti diversi	0,00
		- Accantonamenti a fondo rischi	0,00
		<b>G ) QUOTA DELL'ESERCIZIO PER L'ADEGUAMENTO DEL FONDO INDENNITA' ANZIANITA' PERSONALE</b>	
		- Idem	774,69
		<b>H ) VARIAZIONI PATRIMONIALI STRAORDINARIE</b>	
		- Sopravvenienze passive	0,00
		- Insussistenze attive	18.931,78
		- Eccedenza delle spese impegnate sulle entrate accertate (c/capitale)	314.253,53
<b>TOTALE ENTRATE (II)</b>	<b>315.747,36</b>	<b>TOTALE SPESE (II)</b>	<b>379.994,80</b>
<b>TOTALE GENERALE ENTRATE (I + II)</b>	<b>1.644.913,29</b>	<b>TOTALE GENERALE SPESE (I + II)</b>	<b>1.284.207,87</b>
DISAVANZO ECONOMICO		AVANZO ECONOMICO	360.705,42
<b>TOTALE A PAREGGIO</b>	<b>1.644.913,29</b>	<b>TOTALE A PAREGGIO</b>	<b>1.644.913,29</b>

**C.R.A.  
ISTITUTO SPERIMENTALE PER L'ENOLOGIA  
(CRAM 08)**

**Conto Consuntivo  
Esercizio 2004**



PAGINA BIANCA



## RELAZIONE DEL DIRETTORE

PAGINA BIANCA

**CRA CONSIGLIO PER LA RICERCA E LA SPERIMENTAZIONE IN  
AGRICOLTURA**

**ISTITUTO SPERIMENTALE PER L'ENOLOGIA**

**RELAZIONE AL CONTO CONSUNTIVO DEL 2004**



**QUADRO NORMATIVO**

Il conto consuntivo per l'anno 2004 ripropone gli schemi previsti dal DPR 696/79 ora sostituito dal DPR 97/03. Al rendiconto finanziario sono pertanto allegati il conto economico, la situazione patrimoniale e la situazione amministrativa.

L'Istituto, a seguito della legge 454/99, è entrato a far parte del CRA, diventato pienamente operativo il 1 ottobre 2004 a seguito dell'approvazione, da parte dei Ministeri competenti, dello Statuto e del Regolamento di Organizzazione e Funzionamento e del Regolamento di Amministrazione e Contabilità.

Il Consiglio di Amministrazione del CRA ha deliberato nella seduta del 16/11/2004 che gli Istituti continuassero ad adottare per il 2004 gli schemi contabili di cui al DPR 696/79. L'adeguamento della contabilità dell'Istituto agli schemi previsti dalla legge 94/97 e dal DPR 97/03 avverrà in base a quanto sarà deliberato dal Consiglio di Amministrazione del CRA.



**L'ORGANIZZAZIONE INTERNA E IL PERSONALE**

L'Istituto Sperimentale per l'Enologia, in base al DPR 1318/67 si articola in una sede centrale e in tre Sezioni Periferiche a Velletri, Barletta e Gaiole in Chianti. La sede, a sua volta comprende tre sezioni : microbiologia enologica, chimica enologica e tecnologia enologica, a cui nel corso degli anni si è aggiunto il gruppo di ricerca di analisi sensoriale. In attesa del compimento della riforma e della riorganizzazione degli Istituti di ricerca e sperimentazione agraria, le Sezioni Periferiche sono state equiparate alle Unità di ricerca, mentre le Sezioni centrali ai gruppi di ricerca.



La situazione del personale è analoga a quella di molti altri Istituti di ricerca afferenti al CRA. Il blocco delle assunzioni, che si protrae da anni, non ha consentito il turn over. Pertanto il personale collocato in quiescenza non è stato sostituito da nuove assunzioni. Questo problema è particolarmente evidente nel settore della ricerca, in cui si fa fronte alla conduzione di progetti

speciali grazie alla stipula di contratti di collaborazioni coordinata e continuativa. Alcune attività inoltre vengono svolte grazie al conferimento di assegni di ricerca, finanziati dal MIPAF o il cui costo viene imputato sui progetti finalizzati qualora i relativi piani finanziari lo consentano.


La tabella che segue illustra la situazione del personale che presta servizio presso l'ISE, suddiviso secondo le qualifiche di cui la DPR 171 del 1991. Vengono riportati la qualifica, il livello, il personale temporaneamente assegnato presso altre amministrazioni, e il totale dei dipendenti effettivamente presenti in servizio. Non viene riportato il costo poiché non grava sul bilancio dell'Istituto.

**ELENCO DIPENDENTI DELL'ISTITUTO SPERIMENTALE PER L'ENOLOGIA - ASTI**

DIPENDENTI	QUALIFICA	livello		Note
Ricercatori	Primo Ricercatore	II	2	Al Dr. Mario Ubigli, primo ricercatore è stato conferito l'incarico di direttore dell'ISE
	Ricercatori	III	4	
	Tecnologi	III	2	
Personale tecnico				
	Operatore tecnico	VIII	1	
	Operatore tecnico	VII	1	
	Operatore tecnico	VI	1	
Personale amministrativo				
	Funzionario d'amministrazione	IV	1	
	Collaboratore d'amministrazione	V	1	Dr. Dulla assegnata temporaneamente al Gabinetto del Ministro delle Politiche Agricole e Forestali
	Collaboratore d'amministrazione	VI	1	
	Operatore d'amministrazione	VIII	2	



	Operatore d'amministrazione	IX	3	
			19	
BARLETTA				
	Primo ricercatore	II	1	Al Dr. Raffaele Lovino è stato conferito l'incarico di direttore della Sezione di Barletta
	Ricercatore	III	1	
	Tecnologo	III	1	
	Collaboratore tecnico	VI	1	
	Operatore tecnico	VII	1	Il sig. Mazzarella è assegnato temporaneamente al Comune di Lesina
	Ausiliario tecnico	IX	1	
	Operatore d'amministrazione	IX	2	
			8	
GAIOLE IN CHIANTI				
	Dirigente di ricerca		1	
	Tecnologo	III	1	
	Collaboratore tecnico	V	1	
	Operatore tecnico	VIII	1	
	Operatore d'amministrazione	VII	1	
			5	
Velletri				
	Dirigente di ricerca		1	
	Primo ricercatore	II	2	Il dr. Spera è distaccato presso l'Istituto di Patologia Vegetale
	Ricercatore	III	2	
	Operatore d'amministrazione	IX	1	
	Collaboratore tecnico	V	1	
	Operatore tecnico	VII	2	
			9	
Totale			41	




Il personale di ruolo dell'Istituto è di 41 unità delle quali sono presenti 38 dipendenti poiché un collaboratore amministrativo, un operatore tecnico e un ricercatore sono stati distaccati presso altre amministrazioni o uffici.

Accanto al personale a cui si applica il CCNL del comparto Ricerca, l'Istituto ha, alle proprie dipendenze, 7 operai, a sei dei quali viene applicato il CCNL per l'agricoltura. Soltanto ad una dipendente si applica il CCNL delle imprese di pulizia.

Inoltre sono stati assunti nel corso dell'anno operai agricoli a tempo determinato per l'espletamento dei lavori relativi alla gestione dei vigneti e all'attività di cantina.

#### PERSONALE NON STRUTTURATO

	Operai agricoli a tempo indeterminato	Operaia a pulizie	Giornate di operai agricoli a tempo determinato
Asti	3	1	728
Gaiole in Chianti	1	0	212
Velletri	2	0	138
Barletta	0	0	447
<b>totale</b>	<b>6</b>	<b>1</b>	<b>1525</b>



Il costo totale per gli operai sia a tempo determinato che indeterminato ammonta a € 341.746,60.

Nella tabella seguente viene indicato il costo annuo sostenuto dall'Istituto per gli operai distinto in costi per stipendio, oneri previdenziali e fiscali a carico dell'Istituto.

	stipendio annuo	contributi previdenziali	Irap	Costo totale
oti*	119.279,00	29.302,00	10.138,72	158.719,72
otd**	137.528,00	33.809,00	11.689,88	183.026,88
<b>totale</b>	<b>256.807,00</b>	<b>63.111,00</b>	<b>21.828,60</b>	<b>341.746,60</b>

- \*oti= operai a tempo indeterminato
- \*\*otd= operai a tempo determinato



Infine si illustra la situazione del personale non strutturato costituito da contratti di collaborazione coordinata e continuativa. L'ISE ha stipulato contratti con 20 unità ed ha sostenuto una spesa, che complessivamente ammonta a € 208.177. Nel corso del 2004 ben 8 laureati hanno svolto attività di ricerca presso l'ISE, grazie al conferimento di assegni di ricerca, il cui costo è ammontato a € 93.243.

### **ATTIVITA' DELL'ISTITUTO**

SINTESI dell'attività di ricerca.

Accanto all'attività ordinaria, l'ISE svolge attività di ricerca attraverso progetti finalizzati di durata pluriennale.

Quasi la totalità dei progetti inseriti nel bilancio 2004 erano già stati iniziati nel 2003. Nel dettaglio ben 5 progetti sono stati finanziati dal Ministero delle Politiche Agricole e Forestali (Microrganismi, Contaminanti Micotici, Approcci Genomici, Ammine Biogene, Provit); 2 progetti sono stati finanziati dal Ministero della Ricerca Scientifica (Miglioramento Qualitativo dei vini, cofinanziato dal Mipaf e Studio della qualità delle uve e dei vini del Sud); 4 finanziamenti derivano da convenzioni stipulate con le Regioni Piemonte, Lazio, Valle d'Aosta, Puglia; a livello regionale sono state stipulate convenzioni anche con l'ARSIA della Regione Toscana e l'Arsial della Regione Lazio; a livello di finanziamenti comunitari, l'Istituto ha partecipato ad un progetto CRAFT, ed è stato incaricato dalla Comunità Montana Monte Cervino di condurre uno studio all'interno dei finanziamenti Leader Plus; infine l'ISE ha svolto attività di ricerca finanziata da privati tra cui la Federvini, la Lallemand, l'IRSAM, la DMSFood.

Al 31/12/04 risulta conclusa l'attività di ricerca relativa al progetto PRAL finanziato dalla Regione Lazio e al primo anno del progetto Provit. Inoltre nel corso del 2004 sono stati iniziati nuovi progetti di ricerca inseriti con tre provvedimenti di variazione al bilancio di previsione 2004.


Nel complesso sono stati inseriti come nuove entrate € 833.306,73 così ripartiti:

€ 619.647,50 come maggiore avanzo accertato;

€ 4.225,52 come recuperi e rimborsi diversi;

€ 26.011,38 come finanziamento in conto capitale per il servizio di Revisione d'Analisi;

€ 6.718,74 quale contributo dell'Arsia;



- € 123.750,00 quale nuova annualità del progetto Contaminanti Micotici;
- € 25.213,90 da diverse ditte private per le quali sono state effettuate delle analisi;
- € 15.480,00 dall'Arsial;
- € 3.259,69 dalla Lallemand.

Inoltre è stato inserito uno storno compensativo all'interno delle partite di giro per € 9.000,00 e uno storno negativo nel capitolo del contributo ministeriale per il funzionamento che è risultato inferiore rispetto alle previsioni di € 8.323,47.



### ANALISI DEI DATI CONTABILI

#### Entrate

Tabella riassuntiva delle entrate

gestione di competenza				
previsioni iniziali	prev. Definitive	accertamenti	riscossioni	da riscuotere
1.202.749,03	1.399.084,79	1.434.084,87	1.057.796,06	376.288,81
gestione residui				
accertati 1/1/04	riscossi	rimasti da riscuotere	variazioni	residui finali
1.395.306,62	100.787,57	1.294.519,05	-8.997,97	1.661.809,89
gestione cassa				
previsioni	riscossioni	differenze		
2.794.391,41	1.158.583,63	1.635.807,78		
avanzo di amministrazione	avanzo di amministrazione e			
accertato al 01/01/04	al 31/12/2004			
2.588.102,75	2.092.047,34	-496.055,41		
fondo cassa				
accertato al 01/01/04				
1.779.968,22	1.157.047,10	-622.921,12		

Dal prospetto che precede va rilevato che a fronte di una previsione definitiva di competenza di € 1.399.084,79 si ha un accertamento totale di € 1.434.084,87. I maggiori accertamenti per € 65.436,28 sono dovuti a maggiori entrate derivanti dalle analisi effettuate per le ditte private per € 8.249,79; dalla vendita del vino per € 4.886,31, dalle analisi per le esportazioni per € 7.256,47 dalle partite in conto sospesi in cui è stato inserito il finanziamento per la seconda annualità del progetto





Provit per € 45.043,71; inoltre sono stati registrati minori accertamenti nei proventi dalla Sezione Analisi di Revisione per € 1.549,37 e nelle partite di giro per € 28.886,83.

Tabella ENTRATE Gestione Competenza

		previsioni def.	accertamenti	Differenze
categoria III	trasferimenti da parte dello stato			
	contributo Mipaf funzionamento	701.676,53	701.676,53	0,00
	altri contributi del Mipaf	309.674,40	309.674,4	0,00
<b>totale cat. III</b>		<b>1.011.350,93</b>	<b>1.011.350,93</b>	<b>0,00</b>
categoria VI	trasferimenti da parte di altri enti			
	contributo arsia	6.718,74	6718,74	0,00
	contributo Comunità Monte Cervino	90.815,00	90.815,00	0,00
	contributo Arsial	15.480,00	15.480,00	0,00
	contributo Federvini	48.000,00	48.000,00	0,00
	contributo Lallemand	3.259,69	3.259,69	0,00
	contributi ditte private	25.213,90	33.463,69	8.249,79
<b>totale cat. VI</b>		<b>189.487,33</b>	<b>197.737,12</b>	<b>8.249,79</b>
titolo III	altre entrate			
categoria VII	proventi da prestazione di servizi	21.549,37	32.142,78	10.593,41
categoria IX	poste correttive di spese correnti	4.225,52	4.225,52	0,00
<b>totale titolo III</b>		<b>25.774,89</b>	<b>36.368,30</b>	<b>10.593,41</b>
categoria XV	Trasferimenti in conto capitale	26.011,38	26.011,38	0,00
titolo VII	partite di giro	146.460,26	162.617,14	16.156,88
<b>totale generale</b>		<b>1.399.084,79</b>	<b>1.434.084,87</b>	<b>35.000,08</b>

## RESIDUI ATTIVI

I residui attivi accertati al 31/12/2004 sono pari a € 1.661.809,89. L'eccessiva consistenza dei residui attivi è determinata prevalentemente dai finanziamenti ministeriali, accertati e non ancora riscossi. A tal proposito si precisa che buona parte dei residui è determinata dagli accertamenti di progetti finalizzati di durata pluriennale, per i quali il Ministero per le Politiche Agricole ha erogato il 50% della spesa ammessa e per i quali il saldo del contributo è previsto a fine progetto.

L'ISE ha provveduto a verificare l'esigibilità dei residui iscritti in bilancio e con determina n. 13 del 31/12/2004 sono stati eliminati quei residui che risultavano inesigibili. Si tratta prevalentemente di economie su progetti finalizzati già rendicontati e saldati dalle amministrazioni finanziatrici. Nel dettaglio sono stati eliminati € 8.997,97 composti da:



capitolo 2.03.02.68 € 4.030,83 Contributo Progetto Collezione Microrganismi:  
economia;

capitolo 2.05.01.0 € 2,72 Contributo da enti locali: minore entrata;

capitolo 2.06.01.57 € 2,75 Contributo Soc. ARSIA: minore entrata;

capitolo 2.06.02.0 € 3.376,67 Contributo da enti privati: minore entrata;

capitolo 2.06.02.69 € 1.585,00 Contributo DSM Food: minore entrata.

#### Tabella gestione residui attivi

	residui attivi	01/01/2004	riscossi	variazioni	da riscuotere
cat. III	trasferimenti da parte dello stato	1.114.371,95	13.710,76	-4.030,83	1.096.630,36
cat. IV	trasferimenti dalle regioni	104.125,20			104.125,20
cat. V	trasferimenti da parte dei comuni	17.957,31	7.909,51	-2,72	10.045,08
cat. VI	trasferimenti da altri enti pubbl. e priv	108.553,68	41.509,42	-4964,42	62.079,84
cat. VII	vendita beni e prestazione servizi	6.477,68	5.713,37		764,31
cat. XV	trasferimenti dello stato in c. capitale	11.876,29			11.876,29
cat. XXI	partite di giro	31.944,51	31.944,51		0,00
totale		1.395.306,62	100.787,57	-8.997,97	1.285.521,08

Nella tabella precedente sono stati illustrati i residui provenienti dagli anni anteriori al 2004. Il totale dei residui al 31/12/2004 pari a € 1.661.809,89 è dato dai residui non ancora riscossi € 1.285.521,08 a cui si aggiungono le somme accertate e non incassate nel corso del 2004 (€ 376.288,81).

L'ultima tabella per le entrate illustra la gestione di cassa




		previsioni def.	riscossioni	differenze
categoria III	trasferimenti correnti dello Stato	2.125.722,88	819.656,54	1.306.066,34
categoria IV	trasferimenti dalle regioni	104.125,20		104.125,20
categoria V	trasferimenti da comuni e province	17.957,31	7.909,51	10.047,80
categoria VI	trasferimenti da altri enti	298.041,01	109.910,30	188.130,71
categoria VII	vendita beni e prestazione servizi	28.027,05	29.448,39	-1.421,34
categoria IX	poste correttive	4.225,52	3.840,21	385,31
categoria XV	trasferimenti dello Stato in conto capitale	37.887,67	13.004,40	24.883,27
categoria XX	partite di giro	178.404,77	174.814,28	3.590,49
totale		2.794.391,41	1.158.583,63	1.635.807,78

#### Spese



La tabella che segue illustra la gestione in conto competenza delle spese. Nel prospetto vengono messi a confronto i dati degli impegni registrati sul capitolo ordinario con quelli registrati sui capitoli dei finanziamenti finalizzati.



Liv 1	Liv 2	Liv 3	Descrizione	impegni ordinario c.s.0	impegni c.s.	imp. Voce ec.	perc. ordinari o	perc. C.s.
1	1	1	Compensi al Presidente	45.365,94	0,00	45.365,94	100,00	0,00
1	1	3	Compensi al Collegio dei Revisori dei Conti	3.172,32	0,00	3.172,32	100,00	0,00
1	1	5	Indennita' e rimborso spese di trasporto per missioni Org. Ist.	460,80	0,00	460,80	100,00	0,00
			<b>TOTALE SPESE ORGANI ISTITUZIONALI</b>	<b>48.999,06</b>	<b>0,00</b>	<b>48.999,06</b>	<b>100,00</b>	<b>0,00</b>
1	2	2	Salario ed altri assegni al personale operaio	183.068,77	73.738,68	256.807,45	71,29	28,71
1	2	5	Indennita' e rimborso spese per missioni in territorio nazionale	12.650,00	19.675,87	32.325,87	39,13	60,87
1	2	6	Indennita' e rimborso spese per missioni all'estero	4.132,14	8.392,58	12.524,72	32,99	67,01
1	2	8	Oneri previdenziali ed assistenziali a carico dell'Ente	10.300,19	28.017,55	38.317,74	26,88	73,12
1	2	9	Altri oneri sociali	61.548,53	0,00	61.548,53	100,00	0,00
1	2	10	Corsi per il personale, ecc..	2.078,72	1.004,32	3.083,04	67,42	32,58
			<b>TOTALE SPESE PER IL PERSONALE</b>	<b>273.778,35</b>	<b>130.829,00</b>	<b>404.607,35</b>	<b>67,67</b>	<b>32,33</b>
1	4	1	Fitti passivi	9.482,52	0,00	9.482,52	100,00	0,00
1	4	2	Spese per acqua, gas energia	37.000,00	11.464,48	48.464,48	76,34	23,66
1	4	3	Spese per il riscaldamento	43.000,00	8.580,59	51.580,59	83,36	16,64
1	4	4	Canoni vari	31.716,74	371,86	32.088,60	98,84	1,16
1	4	5	Premi di assicurazioni	5.507,30	2.000,00	7.507,30	73,36	26,64
1	4	6	Spese postali, teleg. Telef.,	16.771,73	8.128,60	24.900,33	67,36	32,64
1	4	7	Spese per pubblicazioni uso uff.	2.588,80	159,00	2.747,80	94,21	5,79
1	4	8	Spese per stampa annali, ecc..	115,20	0,00	115,20	100,00	0,00
1	4	9	Spese per materiale di consumo economato	16.517,42	11.684,27	28.201,69	58,57	41,43
1	4	10	Spese per l'acquisto di materiale di consumo di carattere tecnico	30.313,06	67.777,79	98.090,85	30,90	69,10
1	4	11	Spese di es., manuf., rip. automezzi, macchine agricole	10.292,67	1.944,29	12.236,96	84,14	15,86



Liv 1	Liv 2	Liv 3	Descrizione	impegni ordinario c.s.0	impegni c.s.	imp. Voce ec.	perc. ordinari o	perc. C.s.
1	4	12	Manutenzione e riparazione mobili, macchine d'ufficio, attr. Tecn.	19.000,00	21.393,24	40.393,24	47,04	52,96
1	4	13	Manutenzione, riparazione e adattamento di locali e relativi impianti	224.674,81	1.644,91	226.319,72	99,27	0,73
1	4	17	Spese per l'attività divulgativa	200,00	9.375,80	9.575,80	2,09	97,91
1	4	18	Corrispettivi per prestazioni professionali e per incarichi speciali	24.342,18	173.742,05	198.084,23	12,29	87,71
1	4	19	Spese per concorsi, funzionamento commissioni, comitati, ecc.	1.500,00	0,00	1.500,00	100,00	0,00
1	4	22	Spese di rappresentanza	236,92	720,00	956,92	24,76	75,24
			<b>TOTALE SPESE PER BENI DI CONSUMO E SERVIZI</b>	<b>473.259,35</b>	<b>318.986,88</b>	<b>792.246,23</b>	<b>59,74</b>	<b>40,26</b>
1	5	1	Borse di studio	55.645,32	27.706,28	83.351,60	66,76	33,24
1	8	1	Imposte, tasse e tributi vari	31.218,76	21.671,76	52.890,52	59,03	40,97
1	10	2	Fondo di riserva	0,00	0,00	0,00		
1	10	5	Altre spese non classificabili	22.228,00	0,00	22.228,00	100,00	0,00
			<b>TOTALE ALTRE SPESE CORRENTI</b>	<b>109.092,08</b>	<b>49.378,04</b>	<b>158.470,12</b>	<b>68,84</b>	<b>31,16</b>
			<b>TOT. SPESE CORRENTI ESCLUSE SPESE ORGANI ENTE</b>	<b>856.129,78</b>	<b>499.193,92</b>	<b>1.355.323,70</b>	<b>63,17</b>	<b>36,83</b>
			<b>TOTALE GENERALE SPESE CORRENTI</b>	<b>905.128,84</b>	<b>499.193,92</b>	<b>1.404.322,76</b>	<b>64,45</b>	<b>35,55</b>
			<b>SPESE IN CONTO CAPITALE</b>					
2	11	5	Ricostruzione, ripr. trasformaz. immobili e progettazioni	5.725,20	0,00	5.725,20	100,00	0,00
2	12	1	Acquisto mobili, arredi, macchine d'ufficio, ecc..	51.057,13	1.285,20	52.342,33	97,54	2,46
2	12	2	Acquisto libri e pubblicazioni per la biblioteca	14.573,97	422,55	14.996,52	97,18	2,82



Liv 1	Liv 2	Liv 3	Descrizione	impegni ordinario c.s.0	impegni c.s.	imp. Voce ec.	perc. ordinari o	perc. C.s.
	2	12	3 Acquisto macchine, attrezzi scientifici ed attrezzature tecniche	184.343,53	97.842,22	282.185,75	65,33	34,67
			<b>TOTALE SPESE IN CONTO CAPITALE</b>	<b>255.699,83</b>	<b>99.549,97</b>	<b>355.249,80</b>	71,98	28,02
			<b>TOTALE SPESE ESCLUSE LE PARTITE DI GIRO</b>	<b>1.160.828,67</b>	<b>598.743,89</b>	<b>1.759.572,56</b>	<b>65,97</b>	<b>34,03</b>
			<b>PARTITE DI GIRO</b>					
4	21	1	Ritenute erariali	75.911,74	0,00	75.911,74	100,00	0,00
4	21	2	Ritenute previdenziali ed assistenziali	37.569,90	0,00	37.569,90	100,00	0,00
4	21	3	Ritenute diverse	631,53	0,00	631,53	100,00	0,00
4	21	6	Anticipazione fondo economato	361,52	0,00	361,52	100,00	0,00
4	21	7	Anticipazioni Sezioni Operative	3.098,74	0,00	3.098,74	100,00	0,00
4	21	9	Partite in conto sospesi	45.043,71	0,00	45.043,71	100,00	0,00
			<b>TOTALE PARTITE DI GIRO</b>	<b>162.617,14</b>	<b>0,00</b>	<b>162.617,14</b>	100,00	0,00
			<b>TOTALE GENERALE</b>	<b>1.323.445,81</b>	<b>598.743,89</b>	<b>1.922.189,70</b>	<b>68,85</b>	<b>31,15</b>

Raffrontando i dati del 2004 in termini di spesa ordinaria e di spesa sui progetti finalizzati va evidenziato che il contributo per il funzionamento rappresenta soltanto il 68,85% della spesa totale. In particolare le spese correnti imputate sul contributo ordinario per il funzionamento, escluse le spese per gli organi dell'Ente rappresentano il 63,17% del totale impegnato.

#### **AVANZO D'AMMINISTRAZIONE**



L'avanzo comprende gli avanzi nelle contabilità speciali, il TFR accantonato al 31/12/2003 a cui si aggiunge la quota per il 2004, l'avanzo sul contributo ordinario del 2004, e infine l'avanzo accantonato nel 2002 in adempimento a quanto disposto dal Ministero dell'Economia e Finanze con decreto del 29 novembre 2002 pari a € 60.136,99. L'avanzo vincolato non verrà utilizzato fino a diverse disposizioni del Ministero dell'Economia e Finanze.

La tabella seguente illustra la composizione dell'avanzo di amministrazione.



	presunto	accertato	differenze
Servizio Analisi codice "49"	202.004,81	219.151,36	17.146,55
Sezione Analisi di Revisione codice "50"	5.726,40	3.470,40	-2.256,00
Contributo Regione Lazio codice "52"	47.800,00	46.162,83	-1.637,17
Contributo Regione Puglia codice "53"	900,00	1.765,09	865,09
Contributo Esseco codice "54"	14.187,81	14.187,81	0,00
Contributo Federvini codice "55"	29.667,17	33.889,52	4.222,35
Contributo ARSIA Toscana codice "57"	19.121,55	19.960,04	838,49
Contributo Regione Piemonte codice "65"	23.663,61	25.902,16	2.238,55
Regione Valle D'Aosta codice "66"	8.884,04	8.884,04	0,00
Collezione Microrganismi codice "68"	8.211,91	8.091,04	-120,87
DSM Food Specialities codice "69"	1.856,10	1.856,10	0,00
Contaminanti Micotici codice "71"	88.341,73	102.756,76	14.415,03
Contributo Lallemand codice "72"	11.677,59	11.677,59	0,00
Progetto Mipaf/Miur Miglioramento qual. vini codice "73"	190.972,44	193.651,38	2.678,94
Progetto "Approcci Genomici" codice 74	13.799,70	14.507,42	707,72
Progetto Ammine Biogene codice "75"	73.487,03	74.924,96	1.437,93
Contributo Ditte Private codice "77"	33.574,30	33.574,30	0,00
P.F. "Studio Qualit. Uve e vini del Sud d'Italia codice "78"	142.399,36	132.652,64	-9.746,72
Contributo IRSAM codice "79"	3.358,20	3.587,70	229,50
Progetto PRAL ISPERVIT "80"	2.361,87	56,21	-2.305,66
Progetto CRAFT codice "81"	4.482,62	5.741,60	1.258,98
Progetto Comunità Montana Monte Cervino codice "82"	83.110,65	82.776,11	-334,54
Contributo ARSIAL codice "83"	9.600,00	7.110,78	-2.489,22
assegni di ricerca	207.513,99	207.513,99	0,00
Avanzo contabilità speciali	<b>1.226.702,88</b>	<b>1.253.851,83</b>	<b>27.148,95</b>
avanzo ordinario	<b>10.000,00</b>	<b>651.645,51</b>	<b>641.645,51</b>
TFR	126.413,01	126.413,01	0,00
Accantonamento Mef	60.136,99	60.136,99	0,00
<b>Totale avanzo</b>	<b>1.423.252,88</b>	<b>2.092.047,34</b>	<b>668.794,46</b>

In relazione all'avanzo sull'ordinario si precisa che verrà utilizzato in sede di assestamento per stanziare ulteriori fondi nei capitoli che risultano insufficienti per le esigenze dell'Istituto, mentre la parte rimanente verrà utilizzata per effettuare opere di manutenzione straordinaria nei locali che venivano utilizzati dall'Ispettorato Repressione Prodi e che solo da qualche mese sono



stati liberati e messi a disposizione dell'ISE. L'Istituto provvederà inoltre, compatibilmente con le risorse disponibili, ad acquistare gli arredi da laboratorio e le attrezzature necessarie.

### RESIDUI PASSIVI

La tabella che segue illustra la situazione dei residui passivi che, al 31/12/2004, hanno una consistenza di € 726.809,65. Analizzando detti residui si rileva che la maggiore incidenza si registra nelle spese in conto capitale e nella categoria degli acquisti per beni di consumo e servizi. Anche per i residui passivi l'ISE ha provveduto con determina n. 13 del 31/12/2004 ad eliminare i residui insussistenti. Pertanto si è registrata una variazione negativa pari a € 1.047,39 così composta:

- 1.04.10.83 € 872,19 acquisti non realizzati;  
2.12.01.57 € 175,20 acquisti non realizzati.



Tabella Gestione residui passivi

		01/01/2004	pagato	variazione	da pagare
categoria I	Spese per organi dell'ente	61.871,58	61.871,58		0,00
categoria II	oneri per il personale	35.166,90	33.798,08		1.368,82
categoria IV	spese per beni di consumo e servizi	193.635,12	164.068,15	-872,19	28.694,78
categoria VI	Trasferimenti ad enti del settore pubbl.	62.700,00	62.700,00		
categoria VIII	oneri tributari	8.991,20	8.728,51		262,69
categoria X	Somme non classificabili	5.860,14	5.860,14		0,00
categoria XI	Acquisizione beni durevoli e op. immob.	4.776,00	4.776,00		0,00
categoria XII	Acquisizione immobilizzazioni tecniche	160.235,95	136.111,96	-175,20	23.948,79
categoria XXI	partite di giro	53.935,20	53.919,48		15,72
<b>totale</b>		<b>587.172,09</b>	<b>531.833,90</b>	<b>-1.047,39</b>	<b>54.290,80</b>

Come per i residui attivi, anche il totale dei residui passivi a fine anno è dato dai residui degli anni precedenti (€ 54.290,80) a cui vanno aggiunti le somme impegnate nel 2004 e non pagate € 672.518,85. I residui provenienti dagli esercizi precedenti al 2004 rappresentano soltanto il 7,47% dei residui passivi accertati al 31/12/2004.

Tabella riassuntiva Uscite Gestione Cassa.


		prev. Definitive	pagato	differenze
categoria I	Spese per organi dell'ente	131.397,48	65.504,70	65.892,78
categoria II	oneri per il personale	654.626,69	389.774,27	264.852,42
categoria IV	spese per beni di consumo e servizi	1.518.730,53	667.322,57	851.407,96
categoria V	Spese per prestazioni istituzionali	303.310,59	83.351,60	219.958,99
categoria VI	trasferimenti passivi	256.640,61	62.700,00	193.940,61
categoria VIII	oneri tributari	113.326,61	54.811,94	58.514,67
categoria IX	poste correttive di spese correnti	211.894,89		211.894,89
categoria X	Somme non classificabili in altre voci	43.085,66	8.840,14	34.245,52
categoria XI	Acquisizione beni durevoli e opere immob.	24.776,00	10.501,20	14.274,80
categoria XII	Acquisizione immobilizzazioni tecniche	929.625,11	316.145,39	613.479,72
categoria XXI	partite di giro	200.395,46	122.552,94	77.842,52
<b>totale</b>		<b>4.387.809,63</b>	<b>1.781.504,75</b>	<b>2.606.304,88</b>



Le differenze tra le previsioni di spesa sia in termini di competenza che di cassa e le somme impegnate e pagate è determinata prevalentemente, dalle modalità con cui vengono gestiti contabilmente i progetti pluriennali. I contributi vengono infatti accertati per il totale nel primo anno, al momento in cui viene emanato il decreto di concessione, di conseguenza la spesa viene iscritta nel complesso nelle uscite, sebbene si tratta di importi che potranno essere spesi in anni successivi in base alla ripartizione contenuta nei piani finanziari. Pertanto è inevitabile che ci sia un avanzo nei vari progetti finalizzati, sebbene si tratti di avanzi vincolati alla realizzazione dei relativi progetti.

Infine un cenno alla situazione patrimoniale e al conto economico.

### CONTO ECONOMICO



Il conto economico si compone di due parti, nella prima si evidenziano le entrate correnti e le spese correnti, nella seconda si registrano i dati che non danno luogo a movimenti finanziari.

Parte I			
Totale Entrate correnti	1.245.456,35	Totale Spese correnti	1.404.322,76
Parte II			0
Sopravvenienze attive		Ammortamenti	76.765,40
Insussistenze passive	1.047,39	Quota annua TFR	10.000,00
		Sopravvenienze passive	10.521,01
Acquisizioni patrimoniali	326.646,59	Insussistenze attive	8.997,97
		Eccedenze delle spese impegnate su entrate accertate (c/capitale)	329.238,42
Totale Entrate	1.573.150,33	Totale Spese	1.839.845,56
Disavanzo	266.695,23	Avanzo	
Totale Generale	1.839.845,56	Totale Generale	1.839.845,56






**SITUAZIONE PATRIMONIALE**

ATTIVITA'	1/1	31/12	variazioni	PASSIVITA'	1/1	31/12	variazioni
Casse	1.779.968,22	1.157.047,10	-622.921,12				
Residui attivi	1.395.306,62	1.661.809,89	266.503,27	Residui Pass.	587.172,09	726.809,65	139.637,56
Immobili	375.622,34	386.123,54	10.501,20	Fondo TFR	116.413,01	126.413,01	10.000,00
Immobilizzazioni tecniche	4.084.437,91	4.390.062,29	305.624,38	Fondo ammortamenti	4.099.190,60	4.175.956,00	76.765,40
disavanzo es. precedenti	28.052,03	28.052,03	0,00	avanzo es. prec	2.860.611,42	2.860.611,42	
disavanzo		266.695,23	266.695,23	avanzo es 2004			
<b>totale attività</b>	<b>7.663.387,12</b>	<b>7.889.790,08</b>	<b>226.402,96</b>		<b>7.663.387,12</b>	<b>7.889.790,08</b>	<b>226.402,96</b>

La situazione patrimoniale registra nelle attività un aumento della consistenza patrimoniale di € 226.402,96 dovuto ad un aumento delle immobilizzazioni tecniche, ai miglioramenti apportati agli immobili dell'Istituto che hanno fatto aumentare il valore dell'immobile stesso, alla maggiore consistenza dei residui attivi nonostante la diminuzione del fondo di cassa.

Il fondo cassa pari a € 1.157.047,10 concorda con la situazione di cassa comunicata dall'Istituto cassiere al 31/12/04.

  
 Il Funzionario Amministrativo  
 Dr. Graziella Romito


  
 Il Direttore inc.  
 Dr. Mario Ubigli

Il presente documento si compone di n. .... *quindici* ... fogli  
 e di n. .... *15* ... allegati, per un totale di n. .... *15* ... pagine  
 È conforme all'originale depositato agli atti di questa Amministrazione.  
 C.R.A.



16 NOV. 2005

IL FUNZIONARIO DI AMMINISTRAZIONE  
 Paola Grizi  

PAGINA BIANCA

## BILANCIO CONSUNTIVO



## RENDICONTO FINANZIARIO ENTRATE - ESERCIZIO 2004

Parte B

CAPITOLO CODICE	GESTIONE DEI RESIDUI ATTIVI				GESTIONE DI CASSA				TOTALE DEI RESIDUI ATTIVI AL TERMINE DELL'ESERCIZIO		
	RESIDUI ALL'INIZIO DELL'ESERCIZIO	RISCOSSI	RIMASTI DA RISCUOTERE	TOTALI	VARIAZIONI		PREVISIONI	RISCOSSIONI		DIFFERENZE RISPETTO ALLE PREVISIONI	
	13	14	15 (16 - 14)	16 (14 + 15)	IN + 17 (16 - 13)	IN - 18 (13 - 16)	19	20	IN + 21 (20 - 19)	IN - 22 (19 - 20)	23 (9 + 15)
2											
2.03											
2.03.001											
2.03.001.0000											
I.C.S.0	0.00	0.00	0.00	0.00	0.00	0.00	701.676.53	701.676.53	0.00	0.00	0.00
I.V.E.1	0.00	0.00	0.00	0.00	0.00	0.00	701.676.53	701.676.53	0.00	0.00	0.00
2.03.002											
2.03.002.0000											
I.C.S.0	428.813.72	0.00	428.813.72	428.813.72	0.00	0.00	614.738.12	42.395.54	0.00	572.342.58	572.342.58
2.03.002.0068											



## RENDICONTO FINANZIARIO ENTRATE - ESERCIZIO 2004

Parte B

CAPITOLO CODICE	GESTIONE DEI RESIDUI ATTIVI					GESTIONE DI CASSA				TOTALE DEI RESIDUI ATTIVI AL TERMINE DELL'ESERCIZIO 23 (9 + 15)	
	RESIDUI ALL'INIZIO DELL'ESERCIZIO	RISCOSSI	RIMASTI DA RISCUOTERE	VARIAZIONI		TOTALI	PREVISIONI	RISCOSSIONI	DIFFERENZE RISPETTO ALLE PREVISIONI		
				IN +	IN -				IN +		IN -
13	14	15 (16 - 14)	16 (14 + 15)	17 (16 - 13)	18 (13 - 16)	19	20	21 (20 - 19)	22 (19 - 20)	23 (9 + 15)	
I.C.S. 68	34.402,88	13.210,26	16.666,29	30.322,05	0,00	-4.010,81	34.407,88	13.210,26	20.697,12	16.666,29	
<b>2.03.002.0071</b>											
I.C.S. 71	49.491,29	0,00	49.491,29	49.491,29	0,00	0,00	173.241,29	61.821,71	111.362,58	111.362,58	
<b>2.03.002.0073</b>											
I.C.S. 73	246.661,11	0,00	246.661,11	246.661,11	0,00	0,00	246.661,11	0,00	246.661,11	246.661,11	
<b>2.03.002.0075</b>											
I.C.S. 75	82.634,66	0,00	82.634,66	82.634,66	0,00	0,00	82.634,66	0,00	82.634,66	82.634,66	
<b>2.03.002.0076</b>											
I.C.S. 76	56.763,29	0,00	56.763,29	56.763,29	0,00	0,00	56.763,29	0,00	56.763,29	56.763,29	





**RENDICONTO FINANZIARIO ENTRATE - ESERCIZIO 2004**

Parte B

CAPITOLO	GESTIONE DEI RESIDUI ATTIVI						GESTIONE DI CASSA				TOTALE DEI RESIDUI ATTIVI AL TERMINE DELL'ESERCIZIO 23 (9 + 15)	
	RESIDUI ALL'INIZIO DELL'ESERCIZIO	RISCOSSI	RIMASTI DA RISCUOTERE	TOTALI	VARIAZIONI		PREVISIONI	RISCOSSIONI	DIFFERENZE RISPETTO ALLE PREVISIONI			
CODICE	13	14	15 (16 - 14)	16 (14 + 15)	17 (16 - 13)	18 (13 - 16)	19	20	21 (20 - 19)	IN -	22 (19 - 20)	
2.03.002.0078												
I.C.S. 78	215.600,00	0,00	215.600,00	215.600,00	0,00	0,00	215.600,00	0,00	215.600,00	215.600,00	215.600,00	215.600,00
I.V.E. 2	1.114.371,95	13.710,76	1.096.630,36	1.110.341,12	0,00	-4.030,81	1.424.066,35	117.980,01		1.306.066,34	1.302.035,51	
I.Categoria 3	1.114.371,95	13.710,76	1.096.630,36	1.110.341,12	0,00	-4.030,81	2.125.722,88	819.656,54	0,00	1.306.066,34	1.302.035,51	
2.04												
2.04.001												
2.04.001.0052												
I.C.S. 52	53.103,10	0,00	53.103,10	53.103,10	0,00	0,00	53.103,10	0,00	53.103,10	53.103,10	53.103,10	53.103,10
2.04.001.0053												
I.C.S. 53	4.522,10	0,00	4.522,10	4.522,10	0,00	0,00	4.522,10	0,00	4.522,10	4.522,10	4.522,10	4.522,10



## RENDICONTO FINANZIARIO ENTRATE - ESERCIZIO 2004

Parte B

CAPITOLO CODICE	GESTIONE DEI RESIDUI ATTIVI				GESTIONE DI CASSA				TOTALE DEI RESIDUI ATTIVI AL TERMINE DELL'ESERCIZIO		
	RESIDUI ALL'INIZIO DELL'ESERCIZIO	RISCOSSI	RIMASTI DA RISCUOTERE	TOTALI	VARIAZIONI		PREVISIONI	RISCOSSIONI		DIFFERENZE RISPETTO ALLE PREVISIONI	
	13	14	15 (16 - 14)	16 (14 + 15)	IN + 17 (16 - 13)	IN - 18 (13 - 16)	19	20	IN + 21 (20 - 19)	IN - 22 (19 - 20)	23 (9 + 15)
2.04.001.0065											
I.C.S.65	23.000.00	0.00	23.000.00	23.000.00	0.00	0.00	23.000.00	0.00	23.000.00	23.000.00	23.000.00
2.04.001.0080											
I.C.S.80	23.500.00	0.00	23.500.00	23.500.00	0.00	0.00	23.500.00	0.00	23.500.00	23.500.00	23.500.00
I.V.E.1	104.125.20	0.00	104.125.20	104.125.20	0.00	0.00	104.125.20	0.00	104.125.20	104.125.20	104.125.20
I.Categoria.4	104.125.20	0.00	104.125.20	104.125.20	0.00	0.00	104.125.20	0.00	104.125.20	104.125.20	104.125.20
2.05											
2.05.001											
2.05.001.0000											
I.C.S.0	17.957.31	7.909.51	10.045.08	17.954.59	0.00	-2.72	17.957.31	7.909.51	10.047.80	10.045.08	10.045.08
I.V.E.1	17.957.31	7.909.51	10.045.08	17.954.59	0.00	-2.72	17.957.31	7.909.51	10.047.80	10.045.08	10.045.08

## RENDICONTO FINANZIARIO ENTRATE - ESERCIZIO 2004

Parte A

CODICE	DESCRIZIONE	G E S T I O N E						D I				C O M P E T E N Z A			
		INIZIALI	P R E V I S I O N I		DEFINITIVE	RISOSSE	RIMASTE DA RISCOUTERE	TOTALI ACCERTATI	D I F F E R E N Z E R I S P E T T O A L L E P R E V I S I O N I						
			IN AUMENTO	IN DIMINUZIONE					IN +	IN -					
4	5 (7 - 4)	6 (4 - 7)	7 (4 + 5 - 6)	8	9 (10 - 8)	10 (8 + 9)	11 (10 - 7)	12 (7 - 10)							
	Totale Categoria 5	0,00	0,00	0,00	0,00	0,00	0,00	0,00	0,00	0,00	0,00				
2.06	CATEGORIA 6 - TRASFERIMENTI DA PARTE DI ALTRI ENTI DEL SETTORE PUBBLICO E PRIVATO														
2.06.001	ENTRATE DERIVANTI DA TRASFERIMENTI CORRENTI TRASFERIMENTI DA PARTE DI ALTRI ENTI DEL SETTORE PUBBLICO E PRIVATO														
2.06.001.0057	CONTRIBUTO SOC. A.R.S.I.A. TOSCANA	0,00	6.718,74	0,00	6.718,74	0,00	6.718,74	0,00	6.718,74	0,00	0,00				
2.06.001.0074	ISTITUTO SPERIMENTALE PER LA VITICOLTURA DI CONEGLIANO - P.F. "Approcci genomici def. param. biologici uve/liev.proc. vinificazione"														
2.06.001.0082	CONTRIBUTO COMUNITA' MONTANA "MONTE CERVINO"	90.815,00	0,00	0,00	90.815,00	16.197,50	74.617,50	90.815,00	90.815,00	0,00	0,00				

## RENDICONTO FINANZIARIO ENTRATE - ESERCIZIO 2004

Parte B

CAPITOLO CODICE	G E S T I O N E  D E I  R E S I D U I  A T T I V I				G E S T I O N E  D I  C A S S A				TOTALE DEI RESIDUI ATTIVI AL TERMINE DELL'ESERCIZIO 23 (9 + 15)		
	RESIDUI ALL'INIZIO DELL'ESERCIZIO	RISCOSSI	RIMASTI DA RISCUOTERE	TOTALI	VARIAZIONI		PREVISIONI	RISCOSSIONI		DIFFERENZE RISPETTO ALLE PREVISIONI	
					IN +	IN -				IN +	IN -
	13	14	15 (16 - 14)	16 (14 + 15)	17 (16 - 13)	18 (13 - 16)	19	20	21 (20 - 19)	22 (19 - 20)	
I Categoria 5	17.957,31	7.909,51	10.045,08	17.954,59	0,00	-2,72	17.957,31	7.909,51	0,00	10.047,80	10.045,08
2.06											
2.06.001											
2.06.001.0057											
I.C.S. 57	6.718,49	6.715,74	0,00	6.715,74	0,00	-2,75	13.437,23	6.715,74		6.721,49	6.718,74
2.06.001.0074											
I.C.S. 74	24.789,84	0,00	24.789,84	24.789,84	0,00	0,00	24.789,84	0,00		24.789,84	24.789,84
2.06.001.0082											
I.C.S. 82	0,00	0,00	0,00	0,00	0,00	0,00	50.815,00	16.197,50		74.617,50	74.617,50

## RENDICONTO FINANZIARIO ENTRATE - ESERCIZIO 2004

Parte A

CODICE	DESCRIZIONE	GESTIONE						DI				COMPETENZA							
		PREVISIONI		VARIAZIONI		DEFINITIVE	RISOSSE	RIMASTE	TOTALI	DIFFERENZE		IN -							
		INIZIALI	IN AUMENTO	IN DIMINUZIONE	7 (4+5-6)					8	9 (10-8)		10 (8+9)	IN +	IN -				
4	5 (7-4)	6 (4-7)	7 (4+5-6)	8	9 (10-8)	10 (8+9)	11 (10-7)	12 (7-10)											
2.06.001.0083	CONTRIBUTO ARSIAL																		
		0,00	15.480,00	0,00	15.480,00	15.480,00	0,00	0,00	15.480,00	0,00	15.480,00	0,00							
	<b>Totale V.E. 1</b>	90.815,00	22.198,74	0,00	113.013,74	31.677,50	81.336,24		113.013,74		113.013,74	0,00							
2.06.002	VOCE ECONOMICA 2 - CONTRIBUTI DA PARTE DI ENTI PRIVATI																		
2.06.002.0000	VOCE ECONOMICA 2 - CONTRIBUTI DA PARTE DI ENTI PRIVATI																		
		0,00	0,00	0,00	0,00	0,00	0,00	0,00	0,00	0,00	0,00	0,00							
2.06.002.0055	CONTRIBUTO "FEDERVINI"																		
		48.000,00	0,00	0,00	48.000,00	0,00	48.000,00	0,00	48.000,00	0,00	48.000,00	0,00							
2.06.002.0069	CONTRIBUTO DSM FOOD SPECIALITIES																		
		0,00	0,00	0,00	0,00	0,00	0,00	0,00	0,00	0,00	0,00	0,00							
2.06.002.0072	Contributo "SOC. LALLEMAND"																		
		0,00	3.259,69	0,00	3.259,69	3.259,69	0,00	0,00	3.259,69	0,00	3.259,69	0,00							

## RENDICONTO FINANZIARIO ENTRATE - ESERCIZIO 2004

Parte B

CAPITOLO CODICE	GESTIONE DEI RESIDUI ATTIVI										GESTIONE DI CASSA				TOTALE DEI RESIDUI ATTIVI AL TERMINE DELL'ESERCIZIO 23 (9 + 15)
	RESIDUI ALL'INIZIO DELL'ESERCIZIO	RISCOSSI	RIMASTI DA RISCUOTERE	TOTALI	VARIAZIONI		PREVISIONI	RISCOSSIONI	DIFFERENZE RISPETTO ALLE PREVISIONI		IN -	IN +	IN -		
					IN +	IN -			IN +	IN -					
13	14	15 (16 - 14)	16 (14 + 15)	17 (16 - 13)	18 (13 - 16)	19	20	21 (20 - 19)	22 (19 - 20)	23 (9 + 15)					
2.06.001.0083															
I.C.S. 63	0.00	0.00	0.00	0.00	0.00	1.5480.00	1.5480.00	0.00	0.00	0.00					0.00
I.V.E. 1	31.508.31	6.215.24	24.789.84	31.505.58	0.00	144.522.07	38.393.24		106.128.81						106.126.08
2.06.002															
2.06.002.0000															
I.C.S. 0	10.244.35	26.867.68	0.00	26.867.68	0.00	30.244.35	26.867.68		3.376.67						0.00
2.06.002.0055															
I.C.S. 55	0.00	0.00	0.00	0.00	0.00	48.000.00	0.00		48.000.00						48.000.00
2.06.002.0069															
I.C.S. 68	9.511.00	7.926.00	0.00	7.926.00	0.00	9.511.00	7.926.00		1.585.00						0.00
2.06.002.0072															
I.C.S. 72	6.600.00	0.00	6.600.00	6.600.00	0.00	9.859.69	3.259.69		6.600.00						6.600.00







## RENDICONTO FINANZIARIO ENTRATE - ESERCIZIO 2004

Parte A

CODICE	DESCRIZIONE	GESTIONE						DI				COMPETENZA		
		INIZIALI	PREVISIONI		DEFINITIVE	SOMME ACCERTATE		RISOSSE	RIMASTE DA RISCOUTERE	TOTALI ACCERTATI	DIFFERENZE RISPETTO ALLE PREVISIONI			
			IN AUMENTO	IN DIMINUZIONE		7 (4+5-6)	8				9 (10-8)	10 (8+9)	IN +	IN -
4	5 (7-4)	6 (4-7)	7 (4+5-6)	8	9 (10-8)	10 (8+9)	11 (10-7)	12 (7-10)						
3.07.001	VOCE ECONOMICA 1 - Ricavi dalla vendita di prodotti	0,00	0,00	0,00	0,00	48,00	4.838,31	4.838,31	4.886,31	4.886,31				
3.07.001.0000	VOCE ECONOMICA 1 - Ricavi dalla vendita di prodotti													
	<b>Totale V.E. 1</b>	0,00	0,00	0,00	0,00	48,00	4.838,31	4.838,31	4.886,31	4.886,31				
3.07.003	VOCE ECONOMICA 3 - Proventi derivanti dalla prestazione di servizi													
3.07.003.0049	Proventi derivanti della Sezione analisi campioni per esportazione	20.000,00	0,00	0,00	20.000,00	23.687,02	3.569,45	3.569,45	27.256,47	27.256,47				
3.07.003.0050	Proventi derivanti della Sezione Analisi di Revisione	1.549,37	0,00	0,00	1.549,37	0,00	0,00	0,00	0,00	0,00			1.549,37	
	<b>Totale V.E. 3</b>	21.549,37	0,00	0,00	21.549,37	23.687,02	3.569,45	3.569,45	27.256,47	27.256,47			5.707,10	
	<b>Totale Categoria 7</b>	21.549,37	0,00	0,00	21.549,37	23.735,02	8.407,76	8.407,76	32.142,78	32.142,78			1.549,37	

## RENDICONTO FINANZIARIO ENTRATE - ESERCIZIO 2004

Parte B

CAPITOLO	GESTIONE DEI RESIDUI ATTIVI				GESTIONE DI CASSA				TOTALE DEI RESIDUI ATTIVI AL TERMINE DELL'ESERCIZIO 23 (9 + 15)		
	RESIDUI ALL'INIZIO DELL'ESERCIZIO	RISCOSSI	RIMASTI DA RISCOUTERE	TOTALI	VARIAZIONI		PREVISIONI	RISCOSSIONI		DIFFERENZE RISPETTO ALLE PREVISIONI	
CODICE	13	14	15 (16 - 14)	16 (14 + 15)	17 (16 - 13)	18 (13 - 16)	19	20	21 (20 - 19)	22 (19 - 20)	23 (9 + 15)
					IN +	IN -			IN +	IN -	
3.07.001											
3.07.001.0000											
I.C.S. 0	4.420,00	4.420,00	0,00	4.420,00	0,00	0,00	4.420,00	4.468,00	48,00		4.838,31
I.V.E. 1	4.420,00	4.420,00	0,00	4.420,00	0,00	0,00	4.420,00	4.468,00	48,00		4.838,31
3.07.003											
3.07.003.0049											
I.C.S. 49	1.807,68	1.293,37	514,31	1.807,68	0,00	0,00	21.807,68	24.980,39	3.172,71		4.081,76
3.07.003.0050											
I.C.S. 50	250,00	0,00	250,00	250,00	0,00	0,00	1.799,37	0,00		1.799,37	250,00
I.V.E. 3	2.057,68	1.293,37	764,31	2.057,68	0,00	0,00	23.607,05	24.980,39	1.373,34		4.333,76
I.Catogoria 7	6.477,68	5.213,37	764,31	6.477,68	0,00	0,00	28.027,05	29.448,39	1.220,71		9.172,07







## RENDICONTO FINANZIARIO ENTRATE - ESERCIZIO 2004

Parte B

CAPITOLO CODICE	GESTIONE DEI RESIDUI ATTIVI						GESTIONE DI CASSA				TOTALE DEI RESIDUI ATTIVI AL TERMINE DELL'ESERCIZIO 23 (9 + 15)		
	RESIDUI ALL'INIZIO DELL'ESERCIZIO 13	RISCOSSI 14	RIMASTI DA RISCUOTERE 15 (16 - 14)	VARIAZIONI		TOTALI 16 (14 + 15)	PREVISIONI 19	RISCOSSIONI 20	DIFFERENZE RISPETTO ALLE PREVISIONI				
				IN + 17 (16 - 13)	IN - 18 (13 - 16)				IN + 21 (20 - 19)	IN - 22 (19 - 20)			
5.15.001.0050													
I.C.S. 50	11.876,29	0,00	11.876,29	0,00	0,00	11.876,29	37.887,67	13.004,40		24.883,27		24.883,27	
I.V.E. 1	11.876,29	0,00	11.876,29	0,00	0,00	11.876,29	37.887,67	13.004,40		24.883,27		24.883,27	
I.Categoria 15	11.876,29	0,00	11.876,29	0,00	0,00	11.876,29	37.887,67	13.004,40		24.883,27		24.883,27	
I.Titolo 5	11.876,29	0,00	11.876,29	0,00	0,00	11.876,29	37.887,67	13.004,40		24.883,27		24.883,27	
7													
7.22													
7.22.001													
7.22.001.0000													
I.C.S. 0	27.158,54	27.158,54	0,00	0,00	0,00	27.158,54	110.158,54	87.964,00		42.194,54		15.106,28	
I.V.E. 1	27.158,54	27.158,54	0,00	0,00	0,00	27.158,54	110.158,54	87.964,00		42.194,54		15.106,28	

## RENDICONTO FINANZIARIO ENTRATE - ESERCIZIO 2004

Parte A

CODICE	DESCRIZIONE	G E S T I O N E						D I				C O M P E T E N Z A			
		INIZIALI	V A R I A Z I O N I		DEFINITIVE	S O M M E A C C E R T A T E		RISOSSE	RIMASTE DA RISCOUTERE	TOTALI ACCERTATI	D I F F E R E N Z E R I S P E T T O A L L E P R E V I S I O N I				
			IN AUMENTO	IN DIMINUZIONE		8	9 (10 - 8)				11 (10 - 7)	IN +	IN -		
														5 (7 - 4)	6 (4 - 7)
7.22.002	VOCE ECONOMICA 2 - Ritenute previdenziali ed assistenziali														
7.22.002.0000	VOCE ECONOMICA 2 - Ritenute previdenziali ed assistenziali														
		30.000,00	9.000,00	0,00	39.000,00	0,00	36.432,08	1.137,82	37.569,90						1.430,10
	<b>Totale V.E. 2</b>	30.000,00	9.000,00	0,00	39.000,00	0,00	36.432,08	1.137,82	37.569,90						1.430,10
7.22.003	VOCE ECONOMICA 3 - Ritenute diverse														
7.22.003.0000	VOCE ECONOMICA 3 - Ritenute diverse														
		1.000,00	0,00	0,00	1.000,00	0,00	588,52	43,01	631,53						368,47
	<b>Totale V.E. 3</b>	1.000,00	0,00	0,00	1.000,00	0,00	588,52	43,01	631,53						368,47
7.22.006	VOCE ECONOMICA 6 - Recupero anticipazioni fondo economato														
7.22.006.0000	VOCE ECONOMICA 6 - Recupero anticipazioni fondo economato														
		361,52	0,00	0,00	361,52	0,00	0,00	361,52	361,52						0,00



## RENDICONTO FINANZIARIO ENTRATE - ESERCIZIO 2004

Parte B

CAPITOLO CODICE	G E S T I O N E  D E I  R E S I D U I  A T T I V I				G E S T I O N E  D I  C A S S A				TOTALE DEI RESIDUI ATTIVI AL TERMINE DELL'ESERCIZIO 23 (9 + 15)		
	RESIDUI ALL'INIZIO DELL'ESERCIZIO	RISCOSSI	RIMASTI DA RISCUOTERE	TOTALI	VARIAZIONI		PREVISIONI	RISCOSSIONI		DIFFERENZE RISPETTO ALLE PREVISIONI	
					IN +	IN -				IN +	IN -
13	14	15 (16 - 14)	16 (14 + 15)	17 (16 - 13)	18 (13 - 16)	19	20	21 (20 - 19)	22 (19 - 20)	23 (9 + 15)	
7.22.002											
7.22.002.0000											
I.C.S.0	1.282.70	1.282.70	0.00	1.282.70	0.00	0.00	40.282.70	37.714.78	2.567.92	1.137.82	
I.V.E.2	1.282.70	1.282.70	0.00	1.282.70	0.00	0.00	40.282.70	37.714.78	2.567.92	1.137.82	
7.22.003											
7.22.003.0000											
I.C.S.0	43.01	43.01	0.00	43.01	0.00	0.00	1.043.01	631.53	411.48	43.01	
I.V.E.3	43.01	43.01	0.00	43.01	0.00	0.00	1.043.01	631.53	411.48	43.01	
7.22.006											
7.22.006.0000											
I.C.S.0	361.52	361.52	0.00	361.52	0.00	0.00	723.04	361.52	361.52	361.52	

## RENDICONTO FINANZIARIO ENTRATE - ESERCIZIO 2004

Parte A

CODICE	DESCRIZIONE	G E S T I O N E										C O M P E T E N Z A			
		C A P I T O L O		P R E V I S I O N I		D I		S O M M E A C C E R T A T E		D I F F E R E N Z E		R I S P E T T O A L L E			
		INIZIALI	IN AUMENTO	IN DIMINUZIONE	DEFINITIVE	RISCOSSE	RIMASTE	TOTALI	IN +	IN -	PREVISIONI	PREVISIONI			
4	5 (7 - 4)	6 (4 - 7)	7 (4 + 5 - 6)	8	9 (10 - 8)	10 (8 + 9)	11 (10 - 7)	12 (7 - 10)							
	<b>Totale V.E. 6</b>	361,52	0,00	0,00	361,52	0,00	361,52	0,00	361,52	0,00	361,52	0,00			
7.22.007	VOCE ECONOMICA 7 - Recupero anticipazioni Sezioni Operative Periferi-che														
7.22.007.0000	VOCE ECONOMICA 7 - Recupero anticipazioni Sezioni Operative Periferi-che														
	<b>Totale V.E. 7</b>	3.098,74	0,00	0,00	3.098,74	0,00	3.098,74	0,00	3.098,74	0,00	3.098,74	0,00			
7.22.009	VOCE ECONOMICA 9 - Partite in conto sospesi														
7.22.009.0000	VOCE ECONOMICA 9 - Partite in conto sospesi														
	<b>Totale V.E. 9</b>	0,00	0,00	0,00	0,00	0,00	0,00	0,00	0,00	0,00	0,00	0,00			
	<b>Totale Categoria 22</b>	146.460,26	9.000,00	9.000,00	146.460,26	142.869,77	19.747,37	162.617,14	45.043,71	45.043,71	162.617,14	45.043,71	28.886,83		
	<b>Totale Titolo 7</b>	146.460,26	9.000,00	9.000,00	146.460,26	142.869,77	19.747,37	162.617,14	45.043,71	45.043,71	162.617,14	45.043,71	28.886,83		

## RENDICONTO FINANZIARIO ENTRATE - ESERCIZIO 2004

Parte B

CAPITOLO	GESTIONE DEI RESIDUI ATTIVI				GESTIONE DI CASSA				TOTALE DEI RESIDUI ATTIVI AL TERMINE DELL'ESERCIZIO 23 (9 + 15)		
	RESIDUI ALL'INIZIO DELL'ESERCIZIO	RISCOSSI	RIMASTI DA RISCOUTERE	TOTALI	VARIAZIONI		PREVISIONI	RISCOSSIONI		DIFFERENZE RISPETTO ALLE PREVISIONI	
CODICE	13	14	15 (16 - 14)	16 (14 + 15)	IN +	IN -	19	20	IN +	IN -	22 (19 - 20)
I.V.E. 6	361.52	361.52	0.00	361.52	0.00	0.00	723.04	361.52	361.52	361.52	361.52
7.22.007											
7.22.007.0000											
I.C.S. 0	3.098.74	3.098.74	0.00	3.098.74	0.00	0.00	6.197.48	3.098.74	3.098.74	3.098.74	3.098.74
I.V.E. 7	3.098.74	3.098.74	0.00	3.098.74	0.00	0.00	6.197.48	3.098.74	3.098.74	3.098.74	3.098.74
7.22.009											
7.22.009.0000											
I.C.S. 0	0.00	0.00	0.00	0.00	0.00	0.00	0.00	45.043.71	45.043.71	45.043.71	0.00
I.V.E. 8	0.00	0.00	0.00	0.00	0.00	0.00	0.00	45.043.71	45.043.71	45.043.71	0.00
I.Categoria 22	11.944.51	11.944.51	0.00	11.944.51	0.00	0.00	178.404.77	174.814.28	45.043.71	48.634.20	19.747.37
I.Titolo 7	11.944.51	11.944.51	0.00	11.944.51	0.00	0.00	178.404.77	174.814.28	45.043.71	48.634.20	19.747.37





## RENDICONTO FINANZIARIO ENTRATE - ESERCIZIO 2004

Parte A

CODICE	DESCRIZIONE	G E S T I O N E					D I					C O M P E T E N Z A		
		INIZIALI	V A R I A Z I O N I		DEFINITIVE	RISCOSSE	RIMASTE DA RISCOUTERE	TOTALI ACCERTATI	DIFFERENZE RISPETTO ALLE PREVISIONI					
			IN AUMENTO	IN DIMINUZIONE					IN +	IN -				
4	5 (7-4)	6 (4-7)	7 (4+5-6)	8	9 (10-8)	10 (8+9)	11 (10-7)	12 (7-10)						
	<b>RIPILOGO ENTRATE</b>													
	Totale Titolo 1	0,00	0,00	0,00	0,00	0,00	0,00	0,00	0,00	0,00	0,00	0,00	0,00	
	Totale Titolo 2	1.034.739,40	174.422,33	8.323,47	1.200.838,26	874.346,66	334.741,39	1.209.088,05	8.249,79	0,00	0,00	0,00	0,00	
	Totale Titolo 3	21.549,37	4.225,52	0,00	25.774,89	27.575,23	8.793,07	36.368,30	12.142,78	1.549,37	0,00	0,00	0,00	
	Totale Titolo 4	0,00	0,00	0,00	0,00	0,00	0,00	0,00	0,00	0,00	0,00	0,00	0,00	
	Totale Titolo 5	0,00	26.011,38	0,00	26.011,38	13.004,40	13.006,98	26.011,38	0,00	0,00	0,00	0,00	0,00	
	Totale Titolo 6	0,00	0,00	0,00	0,00	0,00	0,00	0,00	0,00	0,00	0,00	0,00	0,00	
	Totale Titolo 7	146.460,26	9.000,00	9.000,00	146.460,26	142.869,77	19.747,37	162.617,14	45.043,71	28.886,83	0,00	0,00	0,00	
	<b>TOTALE TITOLI ENTRATE</b>	1.202.749,03	213.659,23	17.323,47	1.399.084,79	1.057.796,06	376.288,81	1.434.084,87	65.436,28	30.436,20	0,00	0,00	0,00	
	<b>AVANZO DI AMMINISTRAZIONE</b>	1.968.455,25	619.647,50	0,00	2.588.102,75									
	<b>TOTALE ENTRATE</b>	3.171.204,28	833.306,73	17.323,47	3.987.187,54	1.057.796,06	376.288,81	1.434.084,87	65.436,28	30.436,20	0,00	0,00	0,00	



## RENDICONTO FINANZIARIO ENTRATE - ESERCIZIO 2004

Parte B

CAPITOLO CODICE	G E S T I O N E  D E I  R E S I D U I  A T T I V I										G E S T I O N E  D I  C A S S A			TOTALE DEI RESIDUI ATTIVI AL TERMINE DELL'ESERCIZIO 23 (9 + 15)
	RESIDUI ALL'INIZIO DELL'ESERCIZIO 13	RISCOSSI 14	RIMASTI DA RISCUOTERE 15 (16 - 14)	TOTALI 16 (14 + 15)	V A R I A Z I O N I		PREVISIONI 19	RISCOSSIONI 20	D I F F E R E N Z E R I S P E T T O  A L L E P R E V I S I O N I		21 (20 - 19)	22 (19 - 20)		
					IN + 17 (16 - 13)	IN - 18 (13 - 16)			IN +	IN -				
C	0,00	0,00	0,00	0,00	0,00	0,00	0,00	0,00	0,00	0,00	0,00	0,00	0,00	
C	1.345.008,14	63.129,69	1.272.880,48	1.336.010,17	0,00	-8.997,97	2.545.846,40	937.476,35	1.608.370,05	1.608.370,05	1.607.621,87	1.607.621,87	1.607.621,87	
C	6.477,68	5.713,37	764,31	6.477,68	0,00	0,00	32.252,57	33.288,60	1.036,03	1.036,03	9.557,38	9.557,38	9.557,38	
C	0,00	0,00	0,00	0,00	0,00	0,00	0,00	0,00	0,00	0,00	0,00	0,00	0,00	
C	11.876,29	0,00	11.876,29	11.876,29	0,00	0,00	37.887,67	13.004,40	24.883,27	24.883,27	24.883,27	24.883,27	24.883,27	
C	0,00	0,00	0,00	0,00	0,00	0,00	0,00	0,00	0,00	0,00	0,00	0,00	0,00	
C	31.944,51	31.944,51	0,00	31.944,51	0,00	0,00	178.404,77	174.814,28	3.590,49	3.590,49	19.747,37	19.747,37	19.747,37	
C	1.395.306,62	100.787,57	1.285.521,08	1.386.308,65	0,00	-8.997,97	2.794.391,41	1.158.583,63	1.635.807,78	1.635.807,78	1.661.809,89	1.661.809,89	1.661.809,89	



## RENDICONTO FINANZIARIO SPESE - ESERCIZIO 2004

Parte A

CODICE	DESCRIZIONE	G E S T I O N E						D I				C O M P E T E N Z A				
		INIZIALI	P R E V I S I O N I		DEFINITIVE	PAGATE	RIMASTE DA PAGARE	TOTALI IMPEGNATI	DIFFERENZE RISPETTO ALLE PREVISIONI							
			IN AUMENTO	IN DIMINUZIONE					IN +	IN -						
4	5 (7 - 4)	6 (4 - 7)	7 (4 + 5 - 6)	8	9 (10 - 8)	10 (8 + 9)	11 (10 - 7)	12 (7 - 10)								
1	DISAVANZO DI AMMINISTRAZIONE	0,00	0,00	0,00	0,00											
1.01	TITOLO I - SPESE CORRENTI															
1.01.001	CATEGORIA 1 - SPESE PER GLI ORGANI DELL'ENTE															
1.01.001.0000	VOCE ECONOMICA 1 - Compensi al Commissario Straordinario															
	VOCE ECONOMICA 1 - Compensi al Commissario Straordinario	60.487,90	0,00	0,00	60.487,90	0,00	45.365,94	0,00	45.365,94							15.121,96
	<b>Totale V.E. 1</b>	60.487,90	0,00	0,00	60.487,90	0,00	45.365,94	0,00	45.365,94							15.121,96
1.01.003	VOCE ECONOMICA 3 - Compensi ai componenti il Collegio dei Revisori dei Conti															
1.01.003.0000	VOCE ECONOMICA 3 - Compensi ai componenti il Collegio dei Revisori dei Conti	4.906,34	0,00	0,00	4.906,34	0,00	0,00	3.172,32	0,00	3.172,32						1.734,02
	<b>Totale V.E. 3</b>	4.906,34	0,00	0,00	4.906,34	0,00	0,00	3.172,32	0,00	3.172,32						1.734,02



**RENDICONTO FINANZIARIO SPESE - ESERCIZIO 2004**

Parte B

CAPITOLO CODICE	G E S T I O N E  D E I  R E S I D U I  P A S S I V I					G E S T I O N E  D I  C A S S A				TOTALE DEI RESIDUI PASSIVI AL TERMINE DELL'ESERCIZIO 23 (9 + 15)				
	RESIDUI ALL'INIZIO DELL'ESERCIZIO 13	PAGATI 14	RIMASTI DA PAGARE 15 (16 - 14)	VARIAZIONI		TOTALI 16 (14 + 15)	PREVISIONI 19	PAGAMENTI 20	DIFFERENZE RISPETTO ALLE PREVISIONI					
				IN + 17 (16 - 13)	IN - 18 (13 - 16)				IN + 21 (20 - 19)		IN - 22 (19 - 20)			
1														
1.01														
1.01.001														
1.01.001.0000														
I.C.S.0	60.487,90	60.487,90	0,00	0,00	0,00	60.487,90	120.975,80	60.487,90	60.487,90	60.487,90	60.487,90			65.365,94
I.V.E.1	60.487,90	60.487,90	0,00	0,00	0,00	60.487,90	120.975,80	60.487,90	60.487,90	60.487,90	60.487,90			65.365,94
1.01.003														
1.01.003.0000														
I.C.S.0	0,00	0,00	0,00	0,00	0,00	0,00	4.906,34	3.172,32	3.172,32	1.734,02	1.734,02			0,00
I.V.E.3	0,00	0,00	0,00	0,00	0,00	0,00	4.906,34	3.172,32	3.172,32	1.734,02	1.734,02			0,00

## RENDICONTO FINANZIARIO SPESE - ESERCIZIO 2004

Parte A

CODICE	DESCRIZIONE	G E S T I O N E										C O M P E T E N Z A					
		I N I Z I A L I		P R E V I S I O N I		D E F I N I T I V E		P A G A T E		R I M A S T E		I M P E G N A T E		D I F F E R E N Z E			
		4	5 (7-4)	6 (4-7)	7 (4+5-6)	8	9 (10-8)	10 (8+9)	11 (10-7)	12 (7-10)	IN +	IN -	R I S P E T T O A L L E P R E V I S I O N I				
1.01.005	VOCE ECONOMICA 5 - Indennità e rimborso spese di trasporto per missioni agli Organi Istituzionali																
1.01.005.0000	VOCE ECONOMICA 5 - Indennità e rimborso spese di trasporto per missioni agli Organi Istituzionali																
		4.131,66	0,00	0,00	4.131,66	460,80	0,00	460,80	0,00	460,80	0,00	460,80	0,00	0,00	3.670,86		
	<b>Totale V.E. 5</b>	4.131,66	0,00	0,00	4.131,66	460,80	0,00	460,80	0,00	460,80	0,00	460,80	0,00	0,00	3.670,86		
	<b>Totale Categoria 1</b>	69.525,90	0,00	0,00	69.525,90	3.633,12	45.365,94	48.999,06	0,00	48.999,06	0,00	48.999,06	0,00	0,00	20.526,84		
1.02	CATEGORIA 2 - ONERI PER IL PERSONALE IN ATTIVITA' DI SERVIZIO																
1.02.002	VOCE ECONOMICA 2 - Stipendi ed altri assegni al personale operaio																
1.02.002.0000	VOCE ECONOMICA 2 - Stipendi ed altri assegni al personale operaio																
		204.000,00	0,00	0,00	204.000,00	171.660,46	11.408,31	183.068,77		183.068,77		183.068,77			20.931,23		

**RENDICONTO FINANZIARIO SPESE - ESERCIZIO 2004**

Parte B

CAPITOLO CODICE	G E S T I O N E D E I R E S I D U I P A S S I V I					G E S T I O N E D I C A S S A					TOTALE DEI RESIDUI PASSIVI AL TERMINE DELL'ESERCIZIO 23 (9 + 15)		
	RESIDUI ALL'INIZIO DELL'ESERCIZIO 13	PAGATI 14	RIMASTI DA PAGARE 15 (16 - 14)	TOTALI 16 (14 + 15)	VARIAZIONI		PREVISIONI 19	PAGAMENTI 20	DIFFERENZE RISPETTO ALLE PREVISIONI				
					IN + 17 (16 - 13)	IN - 18 (13 - 16)			IN + 21 (20 - 19)	IN - 22 (19 - 20)			
1.01.005													
1.01.005.0000													
I.C.S.0	1.383,68	1.383,68	0,00	1.383,68	0,00	0,00	5.515,14	1.844,48		3.670,66			0,00
I.V.E.5	1.383,68	1.383,68	0,00	1.383,68	0,00	0,00	5.515,14	1.844,48		3.670,66			0,00
I.Categoria1	61.871,58	61.871,58	0,00	61.871,58	0,00	0,00	131.197,48	65.504,70		65.892,78			45.365,94
1.02													
1.02.002													
1.02.002.0000													
I.C.S.0	10.456,20	10.456,20	0,00	10.456,20	0,00	0,00	214.456,20	182.116,66		32.339,54			11.408,31



## RENDICONTO FINANZIARIO SPESE - ESERCIZIO 2004

Parte B

CAPITOLO CODICE	G E S T I O N E  D E I  R E S I D U I  P A S S I V I				G E S T I O N E  D I  C A S S A				TOTALE DEI RESIDUI PASSIVI AL TERMINE DELL'ESERCIZIO 23 (9 + 15)		
	RESIDUI ALL'INIZIO DELL'ESERCIZIO	PAGATI	RIMASTI DA PAGARE	TOTALI	VARIAZIONI		PREVISIONI	PAGAMENTI		DIFFERENZE RISPETTO ALLE PREVISIONI	
	13	14	15 (16 - 14)	16 (14 + 15)	IN + 17 (16 - 13)	IN - 18 (13 - 16)	19	20	IN + 21 (20 - 19)	IN - 22 (19 - 20)	
1.02.002.0052											
I.C.S. 52	1.052,81	1.052,81	0,00	1.052,81	0,00	0,00	12.757,11	11.144,85		1.612,48	1.612,48
1.02.002.0055											
I.C.S. 55	0,00	0,00	0,00	0,00	0,00	0,00	7.017,11	0,00		7.017,11	0,00
1.02.002.0057											
I.C.S. 57	887,51	887,51	0,00	887,51	0,00	0,00	7.165,30	2.262,74		4.902,56	0,00
1.02.002.0065											
I.C.S. 65	0,00	0,00	0,00	0,00	0,00	0,00	2.015,40	2.015,40	0,00	0,00	0,00
1.02.002.0068											
I.C.S. 68	0,00	0,00	0,00	0,00	0,00	0,00	2.807,16	2.807,16	0,00	0,00	0,00

## RENDICONTO FINANZIARIO SPESE - ESERCIZIO 2004

Parte A

CODICE	DESCRIZIONE	G E S T I O N E						D I				C O M P E T E N Z A			
		I N I Z I A L I		P R E V I S I O N I		D E F I N I T I V E		P A G A T E		R I M A S T E		T O T A L I		D I F F E R E N Z E	
		V A R I A Z I O N I		I N D I M I N U Z I O N E		7 (4 + 5 - 6)		8		9 (10 - 8)		10 (8 + 9)		R I S P E T T O A L L E	
		4	5 (7 - 4)	6 (4 - 7)	7 (4 + 5 - 6)	8	9 (10 - 8)	10 (8 + 9)	11 (10 - 7)	I N -		I N -			
1.02.002.0071	Stipendi ed altri assegni al personale operario Prog. "STUDIO CONTAMINANTI MICOTICI OCCAS. PRESENTI UVE/VINI"	5.500,00	5.866,00	0,00	11.366,00	11.250,06	0,00	11.250,06	0,00	11.250,06	115,94				
1.02.002.0073	Stipendi ed altri assegni al personale operario P.F.MIPAF/MIUR "Miglioram. qualitativo vini"	25.000,00	0,00	8.194,28	16.805,72	11.489,50	1.367,63	12.857,13						3.948,59	
1.02.002.0075	Stipendi ed altri assegni al personale operario P.F. "Studio origine anmine biogene nel vino..."	10.000,00	0,00	7.274,41	2.725,59	2.725,59	0,00	2.725,59	0,00	2.725,59	0,00				
1.02.002.0076	Stipendi ed altri assegni al personale operario Prog. "PROVIT - Progetto Vitivicoltura Italiana"	6.000,00	31,79	0,00	6.031,79	6.031,79	0,00	6.031,79	0,00	6.031,79	0,00				

## RENDICONTO FINANZIARIO SPESE - ESERCIZIO 2004

Parte B

CAPITOLO CODICE	GESTIONE DEI RESIDUI PASSIVI				GESTIONE DI CASSA				TOTALE DEI RESIDUI PASSIVI AL TERMINE DELL'ESERCIZIO 23 (9 + 15)		
	RESIDUI ALL'INIZIO DELL'ESERCIZIO	PAGATI	RIMASTI DA PAGARE	TOTALI	VARIAZIONI		PREVISIONI	PAGAMENTI		DIFFERENZE RISPETTO ALLE PREVISIONI	
					IN +	IN -				IN +	IN -
13	14	15 (16 - 14)	16 (14 + 15)	17 (16 - 13)	18 (13 - 16)	19	20	21 (20 - 19)	22 (19 - 20)		
1.02.002.0071											
I.C.S. 71	0.00	0.00	0.00	0.00	0.00	11.366.00	11.250.06		115.94	0.00	
1.02.002.0073											
I.C.S. 73	2.018.72	2.018.72	0.00	2.018.72	0.00	18.824.48	11.508.22		5.316.22	1.767.63	
1.02.002.0075											
I.C.S. 75	0.00	0.00	0.00	0.00	0.00	2.725.58	2.725.58		0.00	0.00	
1.02.002.0076											
I.C.S. 76	0.00	0.00	0.00	0.00	0.00	6.031.79	6.031.79		0.00	0.00	

Parte A

**RENDICONTO FINANZIARIO SPESE - ESERCIZIO 2004**

CODICE	DESCRIZIONE	G E S T I O N E								D I				C O M P E T E N Z A			
		INIZIALI		P R E V I S I O N I				DEFINITIVE		SOMME IMPEGNATE		RISPETTO ALLE PREVISIONI		DIFFERENZE			
		4	5 (7 - 4)	6 (4 - 7)	7 (4 + 5 - 6)	8	9 (10 - 8)	10 (6 + 9)	11 (10 - 7)	12 (7 - 10)	IN +	IN -	IN +	IN -	IN +	IN -	
																	V A R I A Z I O N I
		IN AUMENTO	IN DIMINUZIONE														
1.02.002.0077	Stipendi ed altri assegni al personale operajo "Contrib. da Ditte Private"	4.810,00	8.000,00	3.687,13	9.122,87	1.122,87	0,00	1.122,87	0,00	1.122,87	8.000,00						
1.02.002.0078	STIPENDI ED ALTRI ASSEGNI AL PERSONALE OPERAIO PROG. MIUR "STUDIO QUAL. UVE E VINI SUD D'ITALIA"	13.000,00	2.356,46	0,00	15.356,46	3.938,18	0,00	3.938,18	0,00	3.938,18	11.418,28						
1.02.002.0080	Stipendi ed altri assegni al personale operajo Reg. Lazio-Prat per ISPERVIT	3.000,00	5.890,00	0,00	8.890,00	8.095,74	793,76	8.889,50	0,50	8.889,50	0,50						
1.02.002.0082	Stipendi ed altri assegni al personale operajo Contributo COMUNITA' MONTANA "MONTE CERVINO"	35.000,00	0,00	0,00	35.000,00	5.615,41	0,00	5.615,41	0,00	5.615,41	29.384,59						
1.02.002.0083	Stipendi ed altri assegni al personale operajo Contributo AFSIAL	0,00	7.050,00	0,00	7.050,00	0,00	3.405,86	3.405,86	0,00	3.405,86	3.644,14						







## RENDICONTO FINANZIARIO SPESE - ESERCIZIO 2004

Parte B

CAPITOLO CODICE	GESTIONE DEI RESIDUI PASSIVI					GESTIONE DI CASSA				TOTALE DEI RESIDUI PASSIVI AL TERMINE DELL'ESERCIZIO 23 (9 + 15)
	RESIDUI ALL'INIZIO DELL'ESERCIZIO 13	PAGATI 14	RIMASTI DA PAGARE 15 (16 - 14)	TOTALI		PREVISIONI 19	PAGAMENTI 20	DIFFERENZE RISPETTO ALLE PREVISIONI		
				16 (14 + 15)	17 (16 - 13)			IN +	IN -	
I.V.E. 2	15.094,66	15.094,66	0,00	15.094,66	0,00	161.265,22	253.314,07	107.951,20		18.588,04
1.02.005										
1.02.005.0000										
I.C.S. 0	855,69	855,69	0,00	855,69	0,00	14.355,69	10.901,82	3.453,87		2.603,87
1.02.005.0052										
I.C.S. 52	0,00	0,00	0,00	0,00	0,00	6.994,81	1.416,22	5.578,61		1.520,20
1.02.005.0053										
I.C.S. 53	333,89	333,89	0,00	333,89	0,00	1.687,04	333,89	1.353,15		0,00
1.02.005.0054										
I.C.S. 54	0,00	0,00	0,00	0,00	0,00	376,84	0,00	376,84		0,00



## RENDICONTO FINANZIARIO SPESE - ESERCIZIO 2004

Parte B

CAPITOLO CODICE	GESTIONE DEI RESIDUI PASSIVI				GESTIONE DI CASSA				TOTALE DEI RESIDUI PASSIVI AL TERMINE DELL'ESERCIZIO 23 (9 + 15)		
	RESIDUI ALL'INIZIO DELL'ESERCIZIO 13	PAGATI 14	RIMASTI DA PAGARE 15 (16 - 14)	TOTALI 16 (14 + 15)	VARIAZIONI		PREVISIONI 19	PAGAMENTI 20		DIFFERENZE RISPETTO ALLE PREVISIONI IN + IN - 21 (20 - 19) 22 (19 - 20)	
				IN + 17 (16 - 13)	IN - 18 (13 - 16)						
1.02.005.0057											
I.C.S. 57	525,19	525,19	0,00	525,19	0,00	0,00	3.641,97	840,55		2.801,42	2.436,97
1.02.005.0065											
I.C.S. 65	0,00	0,00	0,00	0,00	0,00	0,00	2.369,19	797,88		2.171,51	0,00
1.02.005.0068											
I.C.S. 68	0,00	0,00	0,00	0,00	0,00	0,00	3.185,51	145,78		3.039,73	52,25
1.02.005.0071											
I.C.S. 71	21,28	21,28	0,00	21,28	0,00	0,00	11.724,16	4.047,43		9.676,33	614,26

## RENDICONTO FINANZIARIO SPESE - ESERCIZIO 2004

Parte A

CODICE	DESCRIZIONE	G E S T I O N E					D I					C O M P E T E N Z A		
		INIZIALI	P R E V I S I O N I		DEFINITIVE	PAGATE	RIMASTE DA PAGARE	TOTALI IMPEGNATI	D I F F E R E N Z E R I S P E T T O A L L E P R E V I S I O N I					
			IN AUMENTO	IN DIMINUZIONE					IN +	IN -				
1.02.005.0073	Indenn. rimb. spese missioni terr. naz.le, P.F. MIPAF/MIUR "Miglioramento qualitativo vini"	4	5 (7 - 4)	6 (4 - 7)	7 (4 + 5 - 6)	8	9 (10 - 8)	10 (8 + 9)	11 (10 - 7)	12 (7 - 10)				
		5.000,00	1.050,38	2.000,00	4.050,38	458,53	0,00	458,53					3.591,85	
1.02.005.0075	Indennit' e rimborso spese di trasporto missioni terr. naz.le P.F. "Studio origine ammine biogene nel vino ecc."													
		2.000,00	563,39	0,00	2.563,39	90,68	49,05	139,73					2.423,66	
1.02.005.0076	Indennità e rimborso spese di trasporto missioni in territorio nazionale Prog. "PROVIT - Progetto Vitivinicoltura Italiana"													
		1.500,00	0,00	592,29	907,71	448,35	31,94	480,29					427,42	
1.02.005.0078	INDENNITA' E RIMBORSO SPESE DI TRASPORTO MISSIONI TERR. NAZ.LE PROG. MIUR "STUDIO QUALITA' UVE E VINI SUD D'ITALIA"													
		17.000,00	1.987,25	0,00	18.987,25	1.007,40	1.887,97	2.895,37					16.091,88	

## RENDICONTO FINANZIARIO SPESE - ESERCIZIO 2004

Parte B

CAPITOLO CODICE	GESTIONE DEI RESIDUI PASSIVI					GESTIONE DI CASSA				TOTALE DEI RESIDUI PASSIVI AL TERMINE DELL'ESERCIZIO 23 (9 + 15)	
	RESIDUI ALL'INIZIO DELL'ESERCIZIO 13	PAGATI 14	RIMASTI DA PAGARE 15 (16 - 14)	VARIAZIONI		TOTALI 16 (14 + 15)	PREVISIONI 19	DIFFERENZE RISPETTO ALLE PREVISIONI			
				IN + 17 (16 - 13)	IN - 18 (13 - 16)			IN + 20 (20 - 19)	IN - 22 (19 - 20)		
1.02.005.0073											
I.C.S. 74	114,62	114,62	0,00	0,00	0,00	114,62	4.385,00	793,15	1.581,85		0,00
1.02.005.0075											
I.C.S. 75	0,00	0,00	0,00	0,00	0,00	0,00	2.563,19	90,68	2.472,71		99,05
1.02.005.0076											
I.C.S. 76	1.046,74	1.046,74	0,00	0,00	0,00	1.046,74	1.954,45	1.495,09	459,16		31,94
1.02.005.0078											
I.C.S. 78	12,75	12,75	0,00	0,00	0,00	12,75	19.000,00	1.020,15	17.979,85		1.887,97

## RENDICONTO FINANZIARIO SPESE - ESERCIZIO 2004

Parte A

CODICE	DESCRIZIONE	G E S T I O N E						D I				C O M P E T E N Z A		
		P R E V I S I O N I		V A R I A Z I O N I		DEFINITIVE	PAGATE	RIMASTE DA PAGARE	TOTALI IMPEGNATI	D I F F E R E N Z E R I S P E T T O A L L E P R E V I S I O N I				
		INIZIALI	IN AUMENTO	IN DIMINUZIONE	IN +					IN -				
		4	5 (7 - 4)	6 (4 - 7)	7 (4 + 5 - 6)	8	9 (10 - 8)	10 (8 + 9)	11 (10 - 7)	12 (7 - 10)				
1.02.005.0079	INDENNITA' E RIMBORSO SPESE DI TRASPORTO MISSIONI IN TERRIT. NAZ.LE CONTR. I.R.S.A.M.	2.909,92	0,00	2.909,92	0,00	0,00	0,00	0,00	0,00	0,00				
1.02.005.0080	INDENNITA' E RIMBORSO SPESE DI TRASPORTO MISSIONI IN TERR. NAZ.LE -REG. LAZIO PER ISPERVIT	2.500,00	0,00	126,79	2.373,21	0,00	2.373,21	0,00	2.373,21	0,00				
1.02.005.0081	INDENNITA' E RIMBORSO SPESE DI TRASPORTO MISSIONI TERR. NAZ.LE PROG. CRAFT	1.500,00	468,76	0,00	1.968,76	29,89	0,00	29,89	0,00	29,89				1.938,87
1.02.005.0082	Indennit' e rimborso spese di trasporto missioni territorio nazionale Contributo COMUNITA' "MONTANA "MONTE CERVINO"	3.000,00	0,00	0,00	3.000,00	1.975,78	0,00	1.975,78	0,00	1.975,78				1.024,22
<b>Totale V.E. 5</b>		57.036,76	27.640,52	5.629,00	79.048,28	20.756,15	11.569,72	32.325,87		46.722,41				



## RENDICONTO FINANZIARIO SPESE - ESERCIZIO 2004

Parte B

CAPITOLO CODICE	G E S T I O N E  D E I  R E S I D U I  P A S S I V I				G E S T I O N E  D I  C A S S A				TOTALE DEI RESIDUI PASSIVI AL TERMINE DELL'ESERCIZIO		
	RESIDUI ALL'INIZIO DELL'ESERCIZIO	PAGATI	RIMASTI DA PAGARE	TOTALI	VARIAZIONI		PREVISIONI	PAGAMENTI		DIFFERENZE RISPETTO ALLE PREVISIONI	
					IN +	IN -				IN +	IN -
13	14	15 (16 - 14)	16 (14 + 15)	17 (16 - 13)	18 (13 - 16)	19	20	21 (20 - 19)	22 (19 - 20)	23 (9 + 15)	
1.02.005.0079											
I.C.S.79	0.00	0.00	0.00	0.00	0.00	0.00	0.00	0.00	0.00	0.00	
1.02.005.0080											
I.C.S.80	626.79	626.79	0.00	626.79	0.00	0.00	3.000.00	626.79	2.373.21	2.373.21	
1.02.005.0081											
I.C.S.81	0.00	0.00	0.00	0.00	0.00	1.968.76	29.89	1.938.87		0.00	
1.02.005.0082											
I.C.S.82	0.00	0.00	0.00	0.00	0.00	3.000.00	1.975.28	1.024.72		0.00	
T.V.E.5	3.258.95	3.258.95	0.00	3.258.95	0.00	82.807.21	24.515.10	58.292.11		11.569.72	

## RENDICONTO FINANZIARIO SPESE - ESERCIZIO 2004

Parte A

CODICE	DESCRIZIONE	G E S T I O N E					D I				C O M P E T E N Z A		
		INIZIALI	P R E V I S I O N I		DEFINITIVE	PAGATE	RIMASTE DA PAGARE	TOTALI IMPEGNATI	DIFFERENZE RISPETTO ALLE PREVISIONI				
			IN AUMENTO	IN DIMINUZIONE					IN +	IN -			
4	5 (7-4)	6 (4-7)	7 (4+5-6)	8	9 (10-8)	10 (8+9)	11 (10-7)	12 (7-10)					
1.02.006	VOCE ECONOMICA 6 - Indennità e rimborso spese di trasporto missioni all'estero	6.000,00	4.000,00	3.000,00	7.000,00	4.132,14	0,00	4.132,14					2.867,86
1.02.006.0000	VOCE ECONOMICA 6 - Indennità e rimborso spese di trasporto missioni all'estero												
1.02.006.0071	INDENNITA' E RIMBORSO SPESE DI TRASPORTO MISSIONI ALL'ESTERO "STUDIO CONTAMINANTI MICOTICI OCCASIONALM. PRESENTI UVEVINI"												
		2.500,00	3.000,00	2.500,00	3.000,00	0,00	0,00	0,00					3.000,00
1.02.006.0072	Indennità e rimborso spese di trasporto missioni all'estero Contr. LALLEMAND												
		0,00	1.850,00	0,00	1.850,00	1.850,00	0,00	1.850,00				0,00	
1.02.006.0073	INDENNITA' E RIMBORSO SPESE DI TRASPORTO MISSIONI ALL'ESTERO P.F. MIPAF/MIUR "MIGLIORAMENTO QUALITATIVO VINI"												
		618,63	2.000,00	0,00	2.618,63	1.491,67	0,00	1.491,67					1.126,96

## RENDICONTO FINANZIARIO SPESE - ESERCIZIO 2004

Parte B

CAPITOLO CODICE	GESTIONE DEI RESIDUI PASSIVI				GESTIONE DI CASSA				TOTALE DEI RESIDUI PASSIVI AL TERMINE DELL'ESERCIZIO 23 (9 + 15)		
	RESIDUI ALL'INIZIO DELL'ESERCIZIO	PAGATI	RIMASTI DA PAGARE	TOTALI	VARIAZIONI		PREVISIONI	PAGAMENTI		DIFFERENZE RISPETTO ALLE PREVISIONI	
					IN +	IN -				IN +	IN -
13	14	15 (16 - 14)	16 (14 + 15)	17 (16 - 13)	18 (13 - 16)	19	20	21 (20 - 19)	22 (19 - 20)	23 (9 + 15)	
1.02.006											
1.02.006.0000											
I.C.S. 0	0.00	0.00	0.00	0.00	0.00	2.000.00	4.132.14		2.862.86	0.00	
1.02.006.0071											
I.C.S. 71	0.00	0.00	0.00	0.00	0.00	3.000.00	0.00		3.000.00	0.00	
1.02.006.0072											
I.C.S. 72	0.00	0.00	0.00	0.00	0.00	1.850.00	1.850.00		0.00	0.00	
1.02.006.0073											
I.C.S. 73	0.00	0.00	0.00	0.00	0.00	2.618.63	1.491.62		1.126.96	0.00	





## RENDICONTO FINANZIARIO SPESE - ESERCIZIO 2004

Parte A

CODICE	DESCRIZIONE	G E S T I O N E						D I				C O M P E T E N Z A			
		I N I Z I A L I		V A R I A Z I O N I		P A G A T E		R I M A S T E		T O T A L I		D I F F E R E N Z E		R I S P E T T O A L L E	
		I N A U M E N T O		I N D I M I N U Z I O N E		D E F I N I T I V E		D A P A G A R E		I M P E G N A T I		I N +		P R E V I S I O N I	
		4	5 (7-4)	6 (4-7)	7 (4+5-6)	8	9 (10-8)	10 (8+9)	11 (10-7)	12 (7-10)					
1.02.008.0052	ONERI PREVIDENZIALI ED ASSISTENZIALI CARICO REG. LAZIO-PRAL	1.530,00	0,00	1.530,00	0,00	0,00	0,00	0,00	0,00	0,00	0,00				
1.02.008.0054	Oneri Previdenziali Contributo "ESSECO"	352,20	0,00	187,38	164,82	128,67	0,00	0,00	128,67	0,00	128,67				36,15
1.02.008.0055	Oneri previdenziali ed assistenziali a carico dell'Ente Contributo "FEDERVINI"	4.815,85	0,00	0,00	4.815,85	3.803,59	135,35	3.803,94	3.803,94	876,91	3.838,94				
1.02.008.0065	Oneri previdenziali ed assistenziali a carico REGIONE PIEMONTE	3.000,00	168,79	0,00	3.168,79	1.600,67	0,00	1.600,67	1.600,67	1.568,12	1.600,67				
1.02.008.0068	Oneri previdenziali ed assistenziali Programma "COLLEZIONE MICROGANISMI"	2.415,28	695,68	99,16	3.011,80	1.717,67	0,00	1.717,67	1.717,67	1.294,13	1.717,67				

**RENDICONTO FINANZIARIO SPESE - ESERCIZIO 2004**

Parte B

CAPITOLO CODICE	GESTIONE DEI RESIDUI PASSIVI				GESTIONE DI CASSA				TOTALE DEI RESIDUI PASSIVI AL TERMINE DELL'ESERCIZIO 23 (9 + 15)		
	RESIDUI ALL'INIZIO DELL'ESERCIZIO 13	PAGATI 14	RIMASTI DA PAGARE 15 (16 - 14)	TOTALI 16 (14 + 15)	VARIAZIONI		DIFFERENZE RISPETTO ALLE PREVISIONI				
					IN + 17 (16 - 13)	IN - 18 (13 - 16)	IN + 19	IN - 20		IN + 21 (20 - 19)	IN - 22 (19 - 20)
1.02.008.0052	0.00	0.00	0.00	0.00	0.00	0.00	0.00	0.00	0.00	0.00	
I.C.S. 52	0.00	0.00	0.00	0.00	0.00	0.00	0.00	0.00	0.00	0.00	0.00
1.02.008.0054											
I.C.S. 54	0.00	0.00	0.00	0.00	0.00	0.00	1.64.82	1.28.67	1.6.15		0.00
1.02.008.0055											
I.C.S. 55	0.00	0.00	0.00	0.00	0.00	0.00	4.815.85	3.803.59	1.012.26		1.15.15
1.02.008.0065											
I.C.S. 65	0.00	0.00	0.00	0.00	0.00	0.00	3.168.79	1.600.67	1.568.12		0.00
1.02.008.0068											
I.C.S. 68	0.00	0.00	0.00	0.00	0.00	0.00	3.011.80	1.217.62	1.294.11		0.00

**RENDICONTO FINANZIARIO SPESE - ESERCIZIO 2004**

Parte A

CODICE	DESCRIZIONE	G E S T I O N E								D I			C O M P E T E N Z A		
		INIZIALI	P R E V I S I O N I		DEFINITIVE	S O M M E I M P E G N A T E		D I F F E R E N Z E		IN+	IN-				
			IN AUMENTO	IN DIMINUZIONE		PAGATE	RIMASTE DA PAGARE	TOTALI	R I S P E T T O A L L E						
									P R E V I S I O N I						
4	5(7-4)	6(4-7)	7(4+5-6)	8	9(10-8)	10(8+9)	11(10-7)	12(7-10)							
1.02.008.0069	Oneri previdenziali ed assistenziali a carico CONTR. DSM FOOD SPECIALITIES	200,00	45,65	0,00	245,65	174,64	0,00	174,64			71,01				
1.02.008.0071	Oneri prev.li ed assist.li carico Ente "STUDIO DEICONTAMINANTI MICOTICI OCCASION.PRES. UVEVINI"														
1.02.008.0072	Oneri previdenziali ed ass.li carico CONTR. "LALLEMAND"	1.100,00	8.866,32	0,00	9.966,32	2.221,54	81,00	2.302,54			7.663,78				
1.02.008.0073	- Oneri previdenziali ed assistenziali a carico dell'Ente P.F. MIPAF/MIUR "Miglioramento qualitativo vini"	675,61	0,00	0,00	675,61	58,50	0,00	58,50			617,11				
		15.000,00	1.536,25	9.000,00	7.536,25	5.260,52	192,45	5.452,97			2.083,28				



## RENDICONTO FINANZIARIO SPESE - ESERCIZIO 2004

Parte B

CAPITOLO CODICE	G E S T I O N E  D E I  R E S I D U I  P A S S I V I					G E S T I O N E  D I  C A S S A				TOTALE DEI RESIDUI PASSIVI AL TERMINE DELL'ESERCIZIO 23 (9 + 15)	
	RESIDUI ALL'INIZIO DELL'ESERCIZIO 13	PAGATI 14	RIMASTI DA PAGARE 15 (16 - 14)	V A R I A Z I O N I		TOTALI 16 (14 + 15)	PREVISIONI 19	PAGAMENTI 20	D I F F E R E N Z E R I S P E T T O  A L L E P R E V I S I O N I		
				IN + 17 (16 - 13)	IN - 18 (13 - 16)				IN + 21 (20 - 19)		IN - 22 (19 - 20)
1.02.008.0069	0.00	0.00	0.00	0.00	0.00	0.00	245.65	174.64	71.01	0.00	
I.C.S.68	0.00	0.00	0.00	0.00	0.00	0.00	245.65	174.64	71.01	0.00	
1.02.008.0071	0.00	0.00	0.00	0.00	0.00	0.00	0.00	0.00	0.00	0.00	
I.C.S.71	0.00	0.00	0.00	0.00	0.00	0.00	0.00	0.00	0.00	0.00	
1.02.008.0072	33.68	33.68	0.00	0.00	33.68	0.00	10.000.00	2.255.22	7.744.78	81.00	
I.C.S.72	33.68	33.68	0.00	0.00	33.68	0.00	10.000.00	2.255.22	7.744.78	81.00	
1.02.008.0073	0.00	0.00	0.00	0.00	0.00	0.00	625.61	59.50	617.11	0.00	
I.C.S.73	0.00	0.00	0.00	0.00	0.00	0.00	625.61	59.50	617.11	0.00	
	0.00	0.00	0.00	0.00	0.00	0.00	7.536.25	5.260.52	2.275.73	192.45	
I.C.S.73	0.00	0.00	0.00	0.00	0.00	0.00	7.536.25	5.260.52	2.275.73	192.45	

## RENDICONTO FINANZIARIO SPESE - ESERCIZIO 2004

Parte A

CODICE	DESCRIZIONE	G E S T I O N E										C O M P E T E N Z A			
		C A P I T O L O		P R E V I S I O N I				D I				S O M M E I M P E G N A T E		D I F F E R E N Z E R I S P E T T O A L L E P R E V I S I O N I	
		I N I Z I A L I	V A R I A Z I O N I		D E F I N I T I V E	P A G A T E	R I M A S T E D A P A G A R E	T O T A L I I M P E G N A T I	I N +	I N -	D I F F E R E N Z E R I S P E T T O A L L E P R E V I S I O N I				
			I N A U M E N T O	I N D I M I N U Z I O N E							7 (4 + 5 - 6)	8	9 (10 - 8)	10 (8 + 9)	11 (10 - 7)
4	5 (7 - 4)	6 (4 - 7)	7 (4 + 5 - 6)	8	9 (10 - 8)	10 (8 + 9)	11 (10 - 7)	12 (7 - 10)							
1.02.008.0074	Oneri previdenziali ed assistenziali a carico P.F. "Approcci genomici def. param.bioologici uve/lieviti proc. vinific."	2.000,00	630,11	0,00	2.630,11	1.956,89	0,00	1.956,89	0,00	1.956,89	673,22				
1.02.008.0075	Oneri previdenziali ed assistenziali P.F. "Studio origine ammine biogene nel vino e punti critici di contr. per lim.la formaz./accumulo"	3.500,00	47,23	0,00	3.547,23	1.769,92	50,52	1.820,44		1.820,44	1.726,79				
1.02.008.0076	Oneri previdenziali ed assistenziali Prog. "PROVIT -Progetto Vitivinicoltura Italiana"	1.300,00	274,71	1.067,37	507,34	507,34	0,00	507,34	0,00	507,34	0,00				
1.02.008.0077	ONERI PREVIDENZIALI ED ASSISTENZIALI A CARICO CONTR. DA DITTE PRIVATE	900,00	2.038,66	0,00	2.938,66	0,00	0,00	0,00	0,00	0,00	2.938,66				



## RENDICONTO FINANZIARIO SPESE - ESERCIZIO 2004

Parte A

CODICE	DESCRIZIONE	G E S T I O N E						D I				C O M P E T E N Z A				
		INIZIALI	P R E V I S I O N I			DEFINITIVE	S O M M E I M P E G N A T E		RIMASTE DA PAGARE	TOTALI IMPEGNATI	D I F F E R E N Z E R I S P E T T O A L L E P R E V I S I O N I					
			IN AUMENTO	V A R I A Z I O N I			IN +	IN -								
				5 (7-4)	6 (4-7)						IN DIMINUZIONE	7 (4+5-6)	8	9 (10-8)	10 (8+9)	11 (10-7)
1.02.008.0078	ONERI PREVIDENZIALI ED ASSISTENZIALI PROG. MIUR "STUDIO QUALITA' UVE E VINI SUD D'ITALIA"	4					4.400,00	1.118,66	0,00	5.518,66	946,68	2.058,57	3.005,25			2.513,41
1.02.008.0079	ONERI PREVIDENZIALI ED ASSISTENZIALI A CARICO CONTR. I.R.S.A.M.						1.610,00	0,00	0,67	1.609,33	1.580,16	0,00	1.580,16			29,17
1.02.008.0080	ONERI PREVIDENZIALI E ASSISTENZIALI REG. LAZIO PER ISPERVIT						1.100,00	250,00	0,00	1.350,00	725,35	624,65	1.350,00			0,00
1.02.008.0081	ONERI PREVIDENZIALI ED ASSISTENZIALI - PROG. CRAFT						1.350,00	0,00	0,00	1.350,00	1.341,02	0,00	1.341,02			8,98
1.02.008.0082	Oneri previdenziali ed assistenziali Contributo COMUNITA' MONTANA "Monte Cervino"						11.000,00	0,00	0,00	11.000,00	0,00	0,00	0,00			11.000,00

## RENDICONTO FINANZIARIO SPESE - ESERCIZIO 2004

Parte B

CAPITOLO CODICE	G E S T I O N E  D E I  R E S I D U I  P A S S I V I					G E S T I O N E  D I  C A S S A				TOTALE DEI RESIDUI PASSIVI AL TERMINE DELL'ESERCIZIO 23 (9 + 15)	
	RESIDUI ALL'INIZIO DELL'ESERCIZIO 13	PAGATI 14	RIMASTI DA PAGARE 15 (16 - 14)	VARIAZIONI		PREVISIONI 19	PAGAMENTI 20	DIFFERENZE RISPETTO ALLE PREVISIONI			
				TOTALI 16 (14 + 15)	IN + 17 (16 - 13)			IN - 18 (13 - 16)	IN + 21 (20 - 19)		IN - 22 (19 - 20)
1.02.008.0078											
I.C.S. 78	0.00	0.00	0.00	0.00	0.00	0.00	946.68	5.518.66	0.00	4.571.98	2.058.57
1.02.008.0079											
I.C.S. 78	0.00	0.00	0.00	0.00	0.00	0.00	1.580.16	1.609.33	0.00	29.17	0.00
1.02.008.0080											
I.C.S. 80	0.00	0.00	0.00	0.00	0.00	0.00	725.35	1.350.00	0.00	624.65	624.65
1.02.008.0081											
I.C.S. 81	0.00	0.00	0.00	0.00	0.00	0.00	1.341.02	1.350.00	0.00	8.98	0.00
1.02.008.0082											
I.C.S. 82	0.00	0.00	0.00	0.00	0.00	0.00	0.00	11.000.00	0.00	11.000.00	0.00



## RENDICONTO FINANZIARIO SPESE - ESERCIZIO 2004

Parte B

CAPITOLO CODICE	GESTIONE DEI RESIDUI PASSIVI					GESTIONE DI CASSA					TOTALE DEI RESIDUI PASSIVI AL TERMINE DELL'ESERCIZIO 23 (9 + 15)	
	RESIDUI ALL'INIZIO DELL'ESERCIZIO 13	PAGATI 14	RIMASTI DA PAGARE 15 (16 - 14)	VARIAZIONI		TOTALI 16 (14 + 15)	PREVISIONI 19	PAGAMENTI 20	DIFFERENZE RISPETTO ALLE PREVISIONI			
				IN + 17 (16 - 13)	IN - 18 (13 - 16)				IN + 21 (20 - 19)	IN - 22 (19 - 20)		
1.02.008.0083												
I.C.S. 83	0.00	0.00	0.00	0.00	0.00	0.00	1.100.00	0.00	0.00	1.100.00	1.081.85	
I.V.E. 8	372.42	372.42	0.00	0.00	372.42	81.508.84	33.222.72			87.246.07	4.367.39	
1.02.009												
1.02.009.0000												
I.C.S. 0	14.046.11	12.677.29	1.368.82	0.00	14.046.11	84.770.63	60.719.81			24.050.82	14.874.81	
1.02.009.0057												
I.C.S. 57	125.26	125.26	0.00	0.00	125.26	2.000.00	125.26			1.874.74	0.00	
I.V.E. 9	14.171.37	12.802.55	1.368.82	0.00	14.171.37	86.770.63	60.845.07			25.925.56	14.874.83	









## RENDICONTO FINANZIARIO SPESE - ESERCIZIO 2004

Parte B

CAPITOLO CODICE	GESTIONE DEI RESIDUI PASSIVI				GESTIONE DI CASSA				TOTALE DEI RESIDUI PASSIVI AL TERMINE DELL'ESERCIZIO 23 (9 + 15)			
	RESIDUI ALL'INIZIO DELL'ESERCIZIO	PAGATI	RIMASTI DA PAGARE	TOTALI	VARIAZIONI		PREVISIONI	PAGAMENTI		DIFFERENZE RISPETTO ALLE PREVISIONI		
	13	14	15 (16 - 14)	16 (14 + 15)	IN +	IN -	19	20	IN +	IN -	22 (19 - 20)	23 (9 + 15)
I.C.S. 64	0.00	0.00	0.00	0.00	0.00	0.00	1.189.37	0.00	0.00	1.189.37	0.00	0.00
1.02.010.0073												
I.C.S. 74	0.00	0.00	0.00	0.00	0.00	0.00	6.153.94	500.00	0.00	5.653.94	0.00	0.00
1.02.010.0075												
I.C.S. 75	0.00	0.00	0.00	0.00	0.00	0.00	2.000.00	350.00	0.00	1.650.00	0.00	0.00
1.02.010.0076												
I.C.S. 76	0.00	0.00	0.00	0.00	0.00	0.00	0.00	0.00	0.00	0.00	0.00	0.00
I.V.E. 10	1.420.00	1.420.00	0.00	1.420.00	0.00	0.00	19.405.09	4.503.04		14.903.05	0.00	0.00
I Categoria 2	35.166.90	33.798.04	1.368.82	35.166.90	0.00	0.00	654.626.64	389.774.22	0.00	264.852.42	0.00	49.999.98



## RENDICONTO FINANZIARIO SPESE - ESERCIZIO 2004

Parte B

CAPITOLO CODICE	G E S T I O N E  D E I  R E S I D U I  P A S S I V I					G E S T I O N E  D I  C A S S A				TOTALE DEI RESIDUI PASSIVI AL TERMINE DELL'ESERCIZIO	
	RESIDUI ALL'INIZIO DELL'ESERCIZIO	PAGATI	RIMASTI DA PAGARE	TOTALI	VARIAZIONI		PREVISIONI	PAGAMENTI	DIFFERENZE RISPETTO ALLE PREVISIONI		
					IN +	IN -			IN +		IN -
13	14	15 (16 - 14)	16 (14 + 15)	17 (16 - 13)	18 (13 - 16)	19	20	21 (20 - 19)	22 (19 - 20)	23 (9 + 15)	
1.04											
1.04.001											
1.04.001.0000											
I.C.S.0	0.00	0.00	0.00	0.00	0.00	9.482.52	9.482.52	9.482.52	0.00	0.00	
I.V.E.1	0.00	0.00	0.00	0.00	0.00	9.482.52	9.482.52	9.482.52	0.00	0.00	
1.04.002											
1.04.002.0000											
I.C.S.0	2.491.30	4.284.52	3.206.71	7.491.30	0.00	44.491.30	35.682.53	8.808.77	8.808.77	8.808.77	
1.04.002.0052											
I.C.S.52	0.00	0.00	0.00	0.00	0.00	200.00	200.00	200.00	0.00	0.00	



**RENDICONTO FINANZIARIO SPESE - ESERCIZIO 2004**

Parte B

CAPITOLO CODICE	GESTIONE DEI RESIDUI PASSIVI				GESTIONE DI CASSA						TOTALE DEI RESIDUI PASSIVI AL TERMINE DELL'ESERCIZIO 23 (9 + 15)	
	RESIDUI ALL'INIZIO DELL'ESERCIZIO 13	PAGATI 14	RIMASTI DA PAGARE 15 (16 - 14)	TOTALI 16 (14 + 15)	VARIAZIONI		PREVISIONI 19	PAGAMENTI 20	DIFFERENZE RISPETTO ALLE PREVISIONI			
					IN + 17 (16 - 13)	IN - 18 (13 - 16)			IN + 21 (20 - 19)	IN - 22 (19 - 20)		
1.04.002.0055												
I.C.S. 55	0.00	0.00	0.00	0.00	0.00	0.00	3.000.00	1.938.40			1.061.60	0.00
1.04.002.0057												
I.C.S. 57	11.34	11.34	0.00	11.34	0.00	0.00	411.34	411.34			0.00	0.00
1.04.002.0065												
I.C.S. 65	0.00	0.00	0.00	0.00	0.00	0.00	796.00	0.00			796.00	0.00
1.04.002.0068												
I.C.S. 68	0.00	0.00	0.00	0.00	0.00	0.00	900.00	900.00			0.00	0.00
1.04.002.0071												
I.C.S. 71	0.00	0.00	0.00	0.00	0.00	0.00	4.112.59	3.547.99			564.60	0.00

## RENDICONTO FINANZIARIO SPESE - ESERCIZIO 2004

Parte A

CODICE	DESCRIZIONE	G E S T I O N E						C O M P E T E N Z A			
		INIZIALI	P R E V I S I O N I		DEFINITIVE	S O M M E I M P E G N A T E		D I F F E R E N Z E R I S P E T T O A L L E P R E V I S I O N I			
			IN AUMENTO	IN DIMINUIZIONE		P A G A T E	R I M A S T E D A P A G A R E	T O T A L I I M P E G N A T I	I N +	I N -	
4	5 (7-4)	6 (4-7)	7 (4+5-6)	8	9 (10-8)	10 (8+9)	11 (10-7)	12 (7-10)			
1.04.002.0073	- Spese per acqua, gas, energia elettrica P.F. MIPAF/MIUR "Miglioramento qualitativo vini"	3.000,00	0,00	921,33	2.078,67	64,86	513,81	578,67		1.500,00	
1.04.002.0074	Spese per acqua, gas, energia elettrica P.F.: Approcci genomici defrn. param. biologici uve/liev. imp. proc. vinific."										
		2.000,00	0,00	1.139,24	860,76	0,00	430,38	430,38		430,38	
1.04.002.0075	Spese per acqua, gas, energia elettrica P.F.: "Studio origine ammine biogene nel vino ecc."										
		595,33	309,34	0,00	904,67	0,00	0,00	0,00		904,67	
1.04.002.0076	Spese per acqua, gas, energia elettrica Prog. "PROVIT - Progetto Vitivinicoltura Italiana"										
		1.000,00	1.000,00	0,00	2.000,00	2.000,00	0,00	2.000,00	0,00		



## RENDICONTO FINANZIARIO SPESE - ESERCIZIO 2004

Parte B

CAPITOLO CODICE	GESTIONE DEI RESIDUI PASSIVI					GESTIONE DI CASSA				TOTALE DEI RESIDUI PASSIVI AL TERMINE DELL'ESERCIZIO
	RESIDUI ALL'INIZIO DELL'ESERCIZIO	PAGATI	RIMASTI DA PAGARE	VARIAZIONI		PREVISIONI	PAGAMENTI	DIFFERENZE RISPETTO ALLE PREVISIONI		
				TOTALI	IN +			IN -	IN +	
13	14	15 (16 - 14)	16 (14 + 15)	17 (16 - 13)	18 (13 - 16)	19	20	21 (20 - 19)	22 (19 - 20)	23 (9 + 15)
1.04.002.0073										
I.C.S.73	0,00	0,00	0,00	0,00	0,00	2.078,67	60,56	2.013,81		513,81
1.04.002.0074										
I.C.S.74	0,00	0,00	0,00	0,00	0,00	860,76	0,00	860,76		430,38
1.04.002.0075										
I.C.S.75	0,00	0,00	0,00	0,00	0,00	904,67	0,00	904,67		0,00
1.04.002.0076										
I.C.S.76	0,00	0,00	0,00	0,00	0,00	2.000,00	2.000,00	0,00		0,00

Parte A

**RENDICONTO FINANZIARIO SPESE - ESERCIZIO 2004**

CODICE	DESCRIZIONE	GESTIONE					DI				COMPETENZA		
		INIZIALI	PREVISIONI		DEFINITIVE	PAGATE	SOMME IMPEGNATE		TOTALI	DIFFERENZE			
			IN AUMENTO	IN DIMINUIZIONE			RIMASTE DA PAGARE	IMPEGNATI		IN +	IN -		
4	5 (7-4)	6 (4-7)	7 (4+5-6)	8	9 (10-8)	10 (8+9)	11 (10-7)	12 (7-10)					
1.04.002.0078	SPESE PER ACQUA, GAS, ENERGIA ELETTRICA PROG. MIUR "STUDIO QUALITA' UVE E VINI DEL SUD D'ITALIA"												
		6.000,00	400,00	0,00	6.400,00	924,34	544,70	1.469,04					4.930,96
1.04.002.0080	SPESE PER ACQUA, GAS, ENERGIA ELETTRICA - REG. LAZIO PER ISPREDIT												
		400,00	0,00	400,00	0,00	0,00	0,00	0,00					0,00
	<b>Totale V.E. 2</b>	55.391,33	5.721,93	2.460,57	58.652,69	41.373,55	7.090,93	48.464,48					10.188,21
1.04.003	VOCE ECONOMICA 3 - Spese per il risaldamento												
1.04.003.0000	VOCE ECONOMICA 3 - Spese per il risaldamento												
		34.000,00	14.000,00	5.000,00	43.000,00	23.947,45	19.052,55	43.000,00					0,00
1.04.003.0052	Spese per il risaldamento REGIONE LAZIO												
		533,82	0,00	533,82	0,00	0,00	0,00	0,00					0,00

## RENDICONTO FINANZIARIO SPESE - ESERCIZIO 2004

Parte B

CAPITOLO CODICE	G E S T I O N E  D E I  R E S I D U I  P A S S I V I				G E S T I O N E  D I  C A S S A				TOTALE DEI RESIDUI PASSIVI AL TERMINE DELL'ESERCIZIO 23 (9 + 15)		
	RESIDUI ALL'INIZIO DELL'ESERCIZIO 13	PAGATI 14	RIMASTI DA PAGARE 15 (16 - 14)	TOTALI 16 (14 + 15)	VARIAZIONI		PREVISIONI 19	PAGAMENTI 20		DIFFERENZE RISPETTO ALLE PREVISIONI	
					IN + 17 (16 - 13)	IN - 18 (13 - 16)				IN + 21 (20 - 19)	IN - 22 (19 - 20)
1.04.002.0078	0.00	0.00	0.00	0.00	0.00	0.00	6.400.00	924.34	5.475.66		544.70
1.04.002.0080											
I.C.S.80	0.00	0.00	0.00	0.00	0.00	0.00	0.00	0.00	0.00		0.00
I.V.E.2	7.502.64	4.295.91	3.206.73	7.502.64	0.00	0.00	66.155.33	45.669.46	20.485.87		30.297.66
1.04.003											
1.04.003.0000											
I.C.S.0	17.329.61	17.329.61	0.00	17.329.61	0.00	0.00	60.329.61	41.277.06	19.052.55		19.052.55
1.04.003.0052											
I.C.S.82	733.82	733.82	0.00	733.82	0.00	0.00	733.82	733.82	0.00		0.00

## RENDICONTO FINANZIARIO SPESE - ESERCIZIO 2004

Parte A

CODICE	DESCRIZIONE	G E S T I O N E										D I			C O M P E T E N Z A		
		I N I Z I A L I		V A R I A Z I O N I		D E F I N I T I V E		P A G A T E		R I M A S T E		T O T A L I		D I F F E R E N Z E			
		4	5 (7-4)	6 (4-7)	7 (4+5-6)	8	9 (10-8)	10 (8+9)	11 (10-7)	12 (7-10)	IN +	IN -	IN +	IN -			
1.04.003.0054	Spese per il riscaldamento Contributo "ESSECO"	1.032,91	0,00	0,00	1.032,91	0,00	0,00	0,00	0,00	0,00	0,00	0,00	0,00	0,00	0,00	1.032,91	
1.04.003.0055	Spese per il riscaldamento contributo "FEDERVINI"	6.432,70	0,00	0,00	6.432,70	0,00	0,00	0,00	0,00	0,00	0,00	0,00	0,00	0,00	0,00	6.432,70	
1.04.003.0057	Spese per il riscaldamento A.R.S.I.A. TOSCANA	0,00	700,00	0,00	700,00	0,00	0,00	0,00	0,00	0,00	0,00	0,00	0,00	0,00	0,00	700,00	
1.04.003.0065	Spese per il riscaldamento REGIONE PIEMONTE	2.600,00	0,00	0,00	2.600,00	0,00	0,00	0,00	0,00	0,00	0,00	0,00	0,00	0,00	0,00	2.600,00	
1.04.003.0068	Spese per il riscaldamento "COLLEZIONE MICRORGANI-SMI"	1.200,00	0,00	0,00	1.200,00	1.200,00	0,00	0,00	0,00	0,00	0,00	1.200,00	0,00	0,00	0,00	1.200,00	0,00

## RENDICONTO FINANZIARIO SPESE - ESERCIZIO 2004

Parte B

CAPITOLO CODICE	GESTIONE DEI RESIDUI PASSIVI				GESTIONE DI CASSA				TOTALE DEI RESIDUI PASSIVI AL TERMINE DELL'ESERCIZIO 23 (9 + 15)		
	RESIDUI ALL'INIZIO DELL'ESERCIZIO	PAGATI	RIMASTI DA PAGARE	TOTALI	VARIAZIONI		PREVISIONI	PAGAMENTI		DIFFERENZE RISPETTO ALLE PREVISIONI	
					IN +	IN -				IN +	IN -
13	14	15 (16 - 14)	16 (14 + 15)	17 (16 - 13)	18 (13 - 16)	19	20	21 (20 - 19)	22 (19 - 20)		
1.04.003.0054											
I.C.S. 54	0.00	0.00	0.00	0.00	0.00	1.032.91	0.00	0.00	1.032.91	0.00	
1.04.003.0055											
I.C.S. 55	0.00	0.00	0.00	0.00	0.00	6.432.70	0.00	0.00	6.432.70	0.00	
1.04.003.0057											
I.C.S. 57	0.00	0.00	0.00	0.00	0.00	700.00	0.00	0.00	700.00	0.00	
1.04.003.0065											
I.C.S. 65	0.00	0.00	0.00	0.00	0.00	2.600.00	0.00	0.00	2.600.00	0.00	
1.04.003.0068											
I.C.S. 68	0.00	0.00	0.00	0.00	0.00	1.200.00	1.200.00	0.00	0.00	0.00	



**RENDICONTO FINANZIARIO SPESE - ESERCIZIO 2004**

Parte B

CAPITOLO CODICE	G E S T I O N E D E I R E S I D U I P A S S I V I			G E S T I O N E D I C A S S A			TOTALE DEI RESIDUI PASSIVI AL TERMINE DELL'ESERCIZIO 23 (9 + 15)		
	RESIDUI ALL'INIZIO DELL'ESERCIZIO 13	PAGATI 14	RIMASTI DA PAGARE 15 (16 - 14)	V A R I A Z I O N I		P A G A M E N T I 20		D I F F E R E N Z E R I S P E T T O A L L E P R E V I S I O N I IN + IN - 21 (20 - 19) 22 (19 - 20)	
				TOTALI 16 (14 + 15)	IN + 17 (16 - 13)				IN - 18 (13 - 16)
1.04.003.0071	0.00	0.00	0.00	0.00	0.00	19	20	22 (19 - 20)	
I.C.S. 71	0.00	0.00	0.00	0.00	0.00	1 553.96	293.66	3 260.30	1 260.30
1.04.003.0072	0.00	0.00	0.00	0.00	0.00				
I.C.S. 72	0.00	0.00	0.00	0.00	0.00	829.00	0.00	829.00	0.00
1.04.003.0073	0.00	0.00	0.00	0.00	0.00				
I.C.S. 73	0.00	0.00	0.00	0.00	0.00	2 032.50	0.00	2 032.50	512.50
1.04.003.0074	0.00	0.00	0.00	0.00	0.00				
I.C.S. 74	0.00	0.00	0.00	0.00	0.00	1 291.34	0.00	1 291.34	0.00
1.04.003.0075	0.00	0.00	0.00	0.00	0.00				







## RENDICONTO FINANZIARIO SPESE - ESERCIZIO 2004

Parte A

CODICE	DESCRIZIONE	G E S T I O N E						C O M P E T E N Z A				
		I N I Z I A L I		V A R I A Z I O N I		D E F I N I T I V E	P A G A T E	R I M A S T E D A P A G A R E	T O T A L I I M P E G N A T I	D I F F E R E N Z E R I S P E T T O A L L E P R E V I S I O N I		
		I N A U M E N T O	I N D I M I N U Z I O N E	I N A U M E N T O	I N D I M I N U Z I O N E					I N +	I N -	
4	5 (7-4)	6 (4-7)	7 (4+5-6)	8	9 (10-8)	10 (8+9)	11 (10-7)	12 (7-10)				
		12.900,00	30.000,00	6.000,00	36.900,00	28.955,60	2.761,14	31.716,74			5.183,26	
1.04.004.0073	CANONI VARI P.F. MIPAF/MIUR "Miglioramento qualitativo vini"											
		2.000,00	0,00	0,00	2.000,00	0,00	0,00	0,00			2.000,00	
1.04.004.0078	CANONI VARI PROG. MIUR "STUDIO QUALITA' UVE E VINI SUD D'ITALIA"											
		2.000,00	814,07	0,00	2.814,07	371,86	0,00	371,86			2.442,21	
	<b>Totale V.E. 4</b>	16.900,00	30.814,07	6.000,00	41.714,07	29.327,46	2.761,14	32.088,60			9.625,47	
1.04.005	VOCE ECONOMICA 5 - Premi di assicurazione contro i rischi: furti, in-cendio ed altri											
1.04.005.0000	VOCE ECONOMICA 5 - Premi di assicurazione contro i rischi: furti, in-cendio ed altri											
		8.200,00	0,00	2.692,70	5.507,30	5.507,30	0,00	5.507,30			0,00	

**RENDICONTO FINANZIARIO SPESE - ESERCIZIO 2004**

**Parte B**

CAPITOLO	G E S T I O N E  D E I  R E S I D U I  P A S S I V I					G E S T I O N E  D I  C A S S A					TOTALE DEI RESIDUI PASSIVI AL TERMINE DELL'ESERCIZIO
	RESIDUI ALL'INIZIO DELL'ESERCIZIO	PAGATI	RIMASTI DA PAGARE	TOTALI	VARIAZIONI		PREVISIONI	PAGAMENTI	DIFFERENZE RISPETTO ALLE PREVISIONI		
					IN +	IN -			IN +	IN -	
CODICE	13	14	15 (16 - 14)	16 (14 + 15)	17 (16 - 13)	18 (13 - 16)	19	20	21 (20 - 19)	22 (19 - 20)	23 (9 + 15)
I.C.S.0	3.843,59	3.843,59	0,00	3.843,59	0,00	0,00	40.743,59	32.799,19		7.944,40	2.761,14
1.04.004.0073											
I.C.S.73	0,00	0,00	0,00	0,00	0,00	0,00	2.000,00	0,00		2.000,00	0,00
1.04.004.0078											
I.C.S.78	0,00	0,00	0,00	0,00	0,00	0,00	2.814,07	371,86		2.442,21	0,00
I.V.E.4	3.843,59	3.843,59	0,00	3.843,59	0,00	0,00	45.557,66	33.171,05		12.386,61	2.761,14
1.04.005											
1.04.005.0000											
I.C.S.0	0,00	0,00	0,00	0,00	0,00	0,00	5.507,10	5.507,10		0,00	0,00

## RENDICONTO FINANZIARIO SPESE - ESERCIZIO 2004

Parte A

CODICE	DESCRIZIONE	GESTIONE					DI				COMPETENZA			
		PREVISIONI		SOMME IMPEGNATE			SOMME IMPEGNATE			DIFFERENZE RISPETTO ALLE PREVISIONI				
		INIZIALI	IN AUMENTO	VARIAZIONI	DEFINITIVE	PAGATE	RIMASTE DA PAGARE	TOTALI	IN +	IN -				
4	5 (7-4)	6 (4-7)	7 (4+5-6)	8	9 (10-8)	10 (8+9)	11 (10-7)	12 (7-10)						
1.04.005.0073	- Premi di assicurazione contro i rischi: furti, incendio ed altri P.F. MIPAF/MIUR "Miglioramento qualitativo vini"	2.000,00	0,00	0,00	2.000,00	1.000,00	0,00	1.000,00	1.000,00					
1.04.005.0078	PREMI DI ASSICURAZIONE CONTRO I RISCHI: FURTO, INCENDIO ED ALTRI PROG. MIUR "STUDIO QUALITA' UVE E VINI SUD D'ITALIA"	3.000,00	0,00	0,00	3.000,00	1.000,00	0,00	1.000,00	2.000,00					
	<b>Totale V.E. 5</b>	13.200,00	0,00	2.692,70	10.507,30	7.507,30	0,00	7.507,30	7.507,30					3.000,00
1.04.006	VOCE ECONOMICA 6 - Spese postali, telegrafiche, telefoniche, spedizioni, svincoli, ecc.													
1.04.006.0000	VOCE ECONOMICA 6 - Spese postali, telegrafiche, telefoniche, spedizioni, svincoli, ecc.	24.700,00	0,00	4.000,00	20.700,00	13.686,08	3.085,65	16.771,73	16.771,73					3.928,27

**RENDICONTO FINANZIARIO SPESE - ESERCIZIO 2004**

Parte B

CAPITOLO CODICE	G E S T I O N E  D E I  R E S I D U I  P A S S I V I				G E S T I O N E  D I  C A S S A				TOTALE DEI RESIDUI PASSIVI AL TERMINE DELL'ESERCIZIO 23 (9 + 15)		
	RESIDUI ALL'INIZIO DELL'ESERCIZIO	PAGATI	RIMASTI DA PAGARE	TOTALI	V A R I A Z I O N I		PREVISIONI	PAGAMENTI		D I F F E R E N Z E R I S P E T T O  A L L E P R E V I S I O N I	
					IN +	IN -				IN +	IN -
13	14	15 (16 - 14)	16 (14 + 15)	17 (16 - 13)	18 (13 - 16)	19	20	21 (20 - 19)	22 (19 - 20)		
1.04.005.0073											
I.C.S. 7A	0.00	0.00	0.00	0.00	0.00	2.000.00	1.000.00	1.000.00	1.000.00	0.00	
1.04.005.0078											
I.C.S. 7B	0.00	0.00	0.00	0.00	0.00	3.000.00	1.000.00	1.000.00	2.000.00	0.00	
I.V.E. 5	0.00	0.00	0.00	0.00	0.00	10.507.30	7.507.30	3.000.00	3.000.00	0.00	
1.04.006											
1.04.006.0000											
I.C.S. 0	868.59	868.59	868.59	868.59	0.00	21.568.59	14.554.62	7.013.92	7.013.92	3.085.65	





## RENDICONTO FINANZIARIO SPESE - ESERCIZIO 2004

Parte A

CODICE	DESCRIZIONE	G E S T I O N E						D I				C O M P E T E N Z A		
		INIZIALI	P R E V I S I O N I		DEFINITIVE	P A G A T E	R I M A S T E D A P A G A R E	T O T A L I I M P E G N A T I	D I F F E R E N Z E R I S P E T T O A L L E P R E V I S I O N I					
			IN AUMENTO	IN DIMINUZIONE					IN +	IN -				
4	5 (7-4)	6 (4-7)	7 (4+5-6)	8	9 (10-8)	10 (6+9)	11 (10-7)	12 (7-10)						
1.04.006.0071	Spese postali, telegraf., telef., spediz. "STUDI O DECONTAMINANTI MICOTICI OCCAS.PRES. UVE/VINI	900,00	0,00	0,00	900,00	0,00	900,00	0,00	0,00					
1.04.006.0073	- Spese postali, telegrafiche, telefoniche, spedizioni, svincoli, ecc.P.F. MIPAF/MIUR "Miglioramento qualitativo vini"	0,00	5.579,19	0,00	5.579,19	0,00	789,19	0,00	789,19				4.790,00	
1.04.006.0074	Spese postali, telegraf., telef.ecc.P.F."Appro cci genomici della param. biologici uve/liev.imp. processi vinific."	2.000,00	652,03	0,00	2.652,03	0,00	25,00	0,00	25,00				2.627,03	
1.04.006.0075	Spese postali, telegrafiche, telef. P.F."Studio origine delle ammine biogene nel vino ecc."	870,64	0,00	0,00	870,64	0,00	372,50	0,00	372,50				498,14	





## RENDICONTO FINANZIARIO SPESE - ESERCIZIO 2004

Parte A

CODICE	DESCRIZIONE	G E S T I O N E						D I				C O M P E T E N Z A			
		I N I Z I A L I		V A R I A Z I O N I		D E F I N I T I V E	P A G A T E	R I M A S T E	T O T A L I	D I F F E R E N Z E		R I S P E T T O A L L E			
		4	5 (7-4)	6 (4-7)	7 (4+5-6)					8	9 (10-8)	10 (8+9)	11 (10-7)	12 (7-10)	IN +
1.04.006.0076	Spese postali, telegrafiche, telefoniche, spedizioni, svincoli Prog. "PROVIT - Progetto Vitivicoltura Italiana"	1.000,00	600,00	0,00	1.600,00	0,00	0,00	0,00	0,00	0,00	0,00	0,00	0,00	1.600,00	
1.04.006.0078	SPESE POSTALI, TELEGRAFICHE, TELEFONICHE, SPEDIZIONI, SVINCOLI PROG. MIUR "STUDIO QUALITA' UVE E VINI SUD D'ITALIA"	3.000,00	546,50	0,00	3.546,50	0,00	3.546,50	0,00	0,00	0,00	3.546,50	0,00	0,00		
1.04.006.0080	SPESE POSTALI, TELEGRAFICHE, TELEFONICHE SPEDIZIONI-REG. LAZIO PER ISPERVIT	6.000,00	1.000,00	0,00	7.000,00	0,00	1.943,00	0,00	0,00	0,00	1.943,00	0,00	0,00	5.057,00	
		300,00	0,00	300,00	0,00	0,00	0,00	0,00	0,00	0,00	0,00	0,00	0,00		
	<b>Totale V.E. 6</b>	40.997,01	9.184,68	4.300,00	45.881,69	4.300,00	21.776,52	3.123,81	24.900,33	3.123,81	24.900,33			20.981,36	

## RENDICONTO FINANZIARIO SPESE - ESERCIZIO 2004

Parte B

CAPITOLO CODICE	GESTIONE DEI RESIDUI PASSIVI				GESTIONE DI CASSA				TOTALE DEI RESIDUI PASSIVI AL TERMINE DELL'ESERCIZIO 23 (9 + 15)		
	RESIDUI ALL'INIZIO DELL'ESERCIZIO	PAGATI	RIMASTI DA PAGARE	TOTALI	VARIAZIONI		PREVISIONI	PAGAMENTI		DIFFERENZE RISPETTO ALLE PREVISIONI	
	13	14	15 (16 - 14)	16 (14 + 15)	IN + 17 (16 - 13)	IN - 18 (13 - 16)	19	20	IN + 21 (20 - 19)	IN - 22 (19 - 20)	
I.C.S. 75	0,00	0,00	0,00	0,00	0,00	0,00	1.600,00	0,00	0,00	1.600,00	0,00
1.04.006.0076											
I.C.S. 76	0,00	0,00	0,00	0,00	0,00	0,00	1.546,50	1.546,50	0,00	0,00	0,00
1.04.006.0078											
I.C.S. 78	0,00	0,00	0,00	0,00	0,00	0,00	7.000,00	1.943,00	0,00	5.057,00	0,00
1.04.006.0080											
I.C.S. 80	0,00	0,00	0,00	0,00	0,00	0,00	0,00	0,00	0,00	0,00	0,00
I.V.E. 6	868,59	868,59	0,00	868,59	0,00	0,00	46.750,28	22.645,11	0,00	24.105,17	1.123,81

## RENDICONTO FINANZIARIO SPESE - ESERCIZIO 2004

Parte A

CAPITOLO	DESCRIZIONE	GESTIONE					DI				COMPETENZA		
		PREVISIONI		VARIAZIONI		INIZIALI	SOMME IMPEGNATE		RIMASTE DA PAGARE	TOTALI IMPEGNATI	DIFFERENZE RISPETTO ALLE PREVISIONI		
		IN AUMENTO	IN DIMINUZIONE	DEFINITIVE	PAGATE		DA PAGARE	IN +			IN -		
CODICE		5 (7-4)	6 (4-7)	7 (4+5-6)	8	9 (10-8)	10 (8+9)	11 (10-7)	12 (7-10)				
1.04.007	VOCE ECONOMICA 7 - Spese per acquisto di pubblicazioni di frequente consultazione e per uso ufficio												
1.04.007.0000	VOCE ECONOMICA 7 - Spese per acquisto di pubblicazioni di frequente consultazione e per uso ufficio	4.500,00	0,00	4.500,00	2.588,80	0,00	2.588,80					1.911,20	
1.04.007.0078	SPESE PER ACQUISTO DI PUBBLICAZIONI DI FREQUENTE CONSULTAZIONE E PER USO UFFICIO PROG. MIUR "STUDIO QUALITA' UVE E VINI DEL SUD D'ITALIA"	1.500,00	0,00	1.500,00	120,00	39,00	159,00					1.341,00	
	<b>Totale V.E. 7</b>	6.000,00	0,00	6.000,00	2.708,80	39,00	2.747,80					3.252,20	
1.04.008	VOCE ECONOMICA 8 - Spese per stampa annali, monografie, bollettini, estratti												
1.04.008.0000	VOCE ECONOMICA 8 - Spese per stampa annali, monografie, bollettini, estratti	3.000,00	0,00	3.000,00	0,00	115,20	115,20					384,80	

## RENDICONTO FINANZIARIO SPESE - ESERCIZIO 2004

Parte B

CAPITOLO CODICE	G E S T I O N E  D E I  R E S I D U I  P A S S I V I				G E S T I O N E  D I  C A S S A				TOTALE DEI RESIDUI PASSIVI AL TERMINE DELL'ESERCIZIO 23 (9 + 15)	
	RESIDUI ALL'INIZIO DELL'ESERCIZIO 13	PAGATI 14	RIMASTI DA PAGARE 15 (16 - 14)	VARIAZIONI		PREVISIONI 19	PAGAMENTI 20	DIFFERENZE RISPETTO ALLE PREVISIONI		
				IN + 17 (16 - 13)	IN - 18 (13 - 16)			IN + 21 (20 - 19)		IN - 22 (19 - 20)
1.04.007										
1.04.007.0000										
I.C.S. 0	0.00	0.00	0.00	0.00	0.00	4.500.00	2.588.80	1.911.20		0.00
1.04.007.0078										
I.C.S. 78	0.00	0.00	0.00	0.00	0.00	1.500.00	120.00	1.380.00		39.00
I.V.F. 7	0.00	0.00	0.00	0.00	0.00	6.000.00	2.708.80	3.291.20		39.00
1.04.008										
1.04.008.0000										
I.C.S. 0	155.00	60.00	95.00	0.00	0.00	655.00	60.00	595.00		210.20





## RENDICONTO FINANZIARIO SPESE - ESERCIZIO 2004

Parte A

CODICE	DESCRIZIONE	G E S T I O N E						C O M P E T E N Z A				
		P R E V I S I O N I		D E F I N I T I V E	S O M M E I M P E G N A T E		D I F F E R E N Z E R I S P E T T O A L L E P R E V I S I O N I					
		I N I Z I A L I	V A R I A Z I O N I		P A G A T E	R I M A S T E D A P A G A R E	T O T A L I I M P E G N A T I	I N +	I N -			
			I N A U M E N T O	I N D I M I N U Z I O N E						7 (4 + 5 - 6)	8	9 (10 - 8)
4			5 (7 - 4)	6 (4 - 7)	7 (4 + 5 - 6)	8	9 (10 - 8)	10 (8 + 9)	11 (10 - 7)	12 (7 - 10)		
		3.000,00	37,45	0,00	3.037,45	1.684,22	456,94	2.141,16				896,29
1.04.009.0076	Spese per l'acquisto di materiale di consumo economato Prog. "PROVIT-Progetto Vitivinicoltura Italiana"											
		3.000,00	877,46	0,00	3.877,46	3.877,46	0,00	3.877,46		0,00		
1.04.009.0078	SPESE PER L'ACQUISTO DI MATERIALE DI CONSUMO ECONOMATO PROG. MIUR "STUDIO QUALITA' UVE E VINI DEL SUD D'ITALIA"											
		5.500,00	434,75	0,00	5.934,75	3.428,85	503,08	3.931,93				2.002,82
1.04.009.0080	Spese per l'acquisto di materiale di consumo economato Reg. Lazio-Pral per ISPERVIT											
		0,00	1.000,00	0,00	1.000,00	144,14	855,86	1.000,00		0,00		
	<b>Totale V.E. 9</b>	35.000,00	3.605,27	3.000,00	35.605,27	23.540,75	4.660,94	28.201,69				7.403,58



## RENDICONTO FINANZIARIO SPESE - ESERCIZIO 2004

Parte B

CAPITOLO CODICE	G E S T I O N E  D E I  R E S I D U I  P A S S I V I					G E S T I O N E  D I  C A S S A				TOTALE DEI RESIDUI PASSIVI AL TERMINE DELL'ESERCIZIO 23 (9 + 15)	
	RESIDUI ALL'INIZIO DELL'ESERCIZIO 13	PAGATI 14	RIMASTI DA PAGARE 15 (16 - 14)	V A R I A Z I O N I		TOTALI 16 (14 + 15)	PREVISIONI 19	PAGAMENTI 20	D I F F E R E N Z E R I S P E T T O  A L L E P R E V I S I O N I		
				IN + 17 (16 - 13)	IN - 18 (13 - 16)				IN + 21 (20 - 19)		IN - 22 (19 - 20)
I.C.S. 73	643,78	643,78	0,00	0,00	0,00	3.683,23	2.328,00	1.353,23		456,94	
1.04.009.0076											
I.C.S. 78	122,54	122,54	0,00	0,00	0,00	4.000,00	4.000,00	0,00		0,00	
1.04.009.0078											
I.C.S. 78	808,65	808,65	0,00	0,00	0,00	6.743,40	4.217,50	2.505,90		503,08	
1.04.009.0080											
I.C.S. 80	0,00	0,00	0,00	0,00	0,00	1.000,00	344,14	855,86		855,86	
I.V.E. 9	4.680,48	4.490,78	189,70	0,00	0,00	40.285,75	28.031,53	12.254,22		4.850,64	

## RENDICONTO FINANZIARIO SPESE - ESERCIZIO 2004

Parte A

CODICE	DESCRIZIONE	G E S T I O N E						D I				C O M P E T E N Z A		
		INIZIALI	P R E V I S I O N I		DEFINITIVE	PAGATE	RIMASTE DA PAGARE	TOTALI IMPEGNATI	D I F F E R E N Z E R I S P E T T O A L L E P R E V I S I O N I					
			IN AUMENTO	IN DIMINUZIONE					IN +	IN -				
4	5 (7-4)	6 (4-7)	7 (4+5-6)	8	9 (10-8)	10 (8+9)	11 (10-7)	12 (7-10)						
1.04.010	VOCE ECONOMICA 10 - Spese per acquisto materiale di consumo e noleggiomateriale tecnico	30.000,00	20.666,67	20.000,00	30.666,67	15.760,03	14.553,03	30.313,06			353,61			
1.04.010.0000	VOCE ECONOMICA 10 - Spese per acquisto materiale di consumo e noleggiomateriale tecnico													
1.04.010.0052	Spese per acquisto materiale consumo e noleggio materiale tecnico REGIONE LAZIO	12.000,00	0,00	936,99	11.063,01	10.695,08	359,23	11.054,31			8,70			
1.04.010.0053	Spese per acquisto materiale di consumo e noleggiomateriale tecnico REGIONE PUGLIA													
1.04.010.0054	Spese per acquisto materiale consumo e noleggio mater.tecnico CONTR. ESSECO	0,00	20,28	0,00	20,28	0,00	0,00	0,00			20,28			
		0,00	170,61	0,00	170,61	0,00	0,00	0,00			170,61			

## RENDICONTO FINANZIARIO SPESE - ESERCIZIO 2004

Parte B

CAPITOLO CODICE	GESTIONE DEI RESIDUI PASSIVI				GESTIONE DI CASSA				TOTALE DEI RESIDUI PASSIVI AL TERMINE DELL'ESERCIZIO		
	RESIDUI ALL'INIZIO DELL'ESERCIZIO	PAGATI	RIMASTI DA PAGARE	TOTALI	VARIAZIONI		PREVISIONI	PAGAMENTI		DIFFERENZE RISPETTO ALLE PREVISIONI	
					IN +	IN -				IN +	IN -
13	14	15 (16 - 14)	16 (14 + 15)	17 (16 - 13)	18 (13 - 16)	19	20	21 (20 - 19)	22 (19 - 20)	23 (9 + 15)	
1.04.010											
1.04.010.0000											
I.C.S. 0	2.004,76	1.398,17	8,00	1.406,17	0,00	12.671,43	17.158,20	15.513,23	14.561,03		
1.04.010.0052											
I.C.S. 52	8.289,43	6.255,33	2.034,10	8.289,43	0,00	19.352,94	16.950,41	2.402,01	2.393,31		
1.04.010.0053											
I.C.S. 53	0,00	0,00	0,00	0,00	0,00	20,28	0,00	20,28	0,00		
1.04.010.0054											
I.C.S. 54	0,00	0,00	0,00	0,00	0,00	170,61	0,00	170,61	0,00		

## RENDICONTO FINANZIARIO SPESE - ESERCIZIO 2004

Parte A

CODICE	DESCRIZIONE	G E S T I O N E						D I				C O M P E T E N Z A					
		INIZIALI		V A R I A Z I O N I		D E F I N I T I V E		P A G A T E		S O M M E I M P E G N A T E		R I M A S T E D A P A G A R E		T O T A L I I M P E G N A T I		D I F F E R E N Z E R I S P E T T O A L L E P R E V I S I O N I	
		4	5 (7 - 4)	6 (4 - 7)	7 (4 + 5 - 6)	8	9 (10 - 8)	10 (8 + 9)	11 (10 - 7)	12 (7 - 10)	IN +	IN -	IN +	IN -			
1.04.010.0055	Spese per acquisto materiale di consumo e noleggiomateriale tecnico Contributo "FEDERVINI"	6.000,00	0,00	1.898,29	4.101,71	2.002,95	788,71	2.791,66					1.310,05				
1.04.010.0057	Spese per acquisto materiale di consumo e noleggiomateriale tecnico A.R.S.I.A. TOSCANA	4.000,00	2.954,97	0,00	6.954,97	3.990,98	781,26	4.772,24					2.182,73				
1.04.010.0065	Spese per acquisto materiale di consumo e noleggiomateriale tecnico REGIONE PIEMONTE	294,71	0,00	0,00	294,71	32,76	25,00	57,76					236,95				
1.04.010.0068	Spese per acquisto materiale di consumo e noleggiomateriale tecnico "COLLEZIONE MICROGANISMI"	6.000,00	15,28	1.000,00	5.015,28	3.226,17	1.561,11	4.787,28					228,00				

## RENDICONTO FINANZIARIO SPESE - ESERCIZIO 2004

Parte B

CAPITOLO CODICE	G E S T I O N E  D E I  R E S I D U I  P A S S I V I				G E S T I O N E  D I  C A S S A				TOTALE DEI RESIDUI PASSIVI AL TERMINE DELL'ESERCIZIO 23 (9 + 15)		
	RESIDUI ALL'INIZIO DELL'ESERCIZIO	PAGATI	RIMASTI DA PAGARE	TOTALI	VARIAZIONI		PREVISIONI	PAGAMENTI		DIFFERENZE RISPETTO ALLE PREVISIONI	
					IN +	IN -				IN +	IN -
13	14	15 (16 - 14)	16 (14 + 15)	17 (16 - 13)	18 (13 - 16)	19	20	21 (20 - 19)	22 (19 - 20)	23 (9 + 15)	
1.04.010.0055											
I.C.S. 55	3.128.96	3.128.96	0.00	3.128.96	0.00	7.230.62	5.131.91	2.098.76		788.71	
1.04.010.0057											
I.C.S. 57	1.921.61	1.921.61	0.00	1.921.61	0.00	8.876.58	5.912.58	2.963.99		781.26	
1.04.010.0065											
I.C.S. 65	0.00	0.00	0.00	0.00	0.00	294.71	32.76	261.95		25.00	
1.04.010.0068											
I.C.S. 68	250.80	250.80	0.00	250.80	0.00	5.266.08	3.476.97	1.789.11		1.561.11	

## RENDICONTO FINANZIARIO SPESE - ESERCIZIO 2004

Parte A

CODICE	DESCRIZIONE	G E S T I O N E										C O M P E T E N Z A			
		C A P I T O L O		P R E V I S I O N I				D I				S O M M E I M P E G N A T E		D I F F E R E N Z E R I S P E T T O A L L E P R E V I S I O N I	
		I N I Z I A L I	I N A U M E N T O	V A R I A Z I O N I		D E F I N I T I V E	P A G A T E	R I M A S T E D A P A G A R E	T O T A L I I M P E G N A T I	I N +	I N -	1 1 ( 1 0 - 7 )	1 2 ( 7 - 1 0 )		
				I N A U M E N T O	I N D I M I N U Z I O N E									7 ( 4 + 5 - 6 )	8
4	5 ( 7 - 4 )	6 ( 4 - 7 )	7 ( 4 + 5 - 6 )	8	9 ( 1 0 - 8 )	1 0 ( 8 + 9 )	1 1 ( 1 0 - 7 )	1 2 ( 7 - 1 0 )							
1.04.010.0071	Spese acquisto mater.cons. e nol.mater.tecnico "STUDIO CAUSE CONT. MICOTICI OCCAS. PRES.UVE/VINI"	3.500,00	23.551,93	0,00	27.051,93	9.017,50	3.676,09	12.693,59	14.358,34						
1.04.010.0072	Spese acquisto materiale consumo e noleggio materiale tecnico Contr. LALLEMAND	0,00	1.667,92	0,00	1.667,92	0,00	0,00	0,00	1.667,92						
1.04.010.0073	Spese per acquisto materiale di consumo e noleggio materiale tecnico p.f.MIPAF/MIUR "Miglioramento qualitativo vini"	3.500,00	3.851,75	0,00	7.351,75	7.120,22	0,00	7.120,22	231,53						
1.04.010.0074	Spese per acquisto materiale consumo/noleggio mat. tecnico P.F. "Approcci genomici def. param. biologici uve/lieviti imp. processi vinific."	181,49	0,00	0,00	181,49	0,00	0,00	0,00	181,49						

**RENDICONTO FINANZIARIO SPESE - ESERCIZIO 2004**

Parte B

CAPITOLO CODICE	G E S T I O N E D E I R E S I D U I P A S S I V I				G E S T I O N E D I C A S S A				TOTALE DEI RESIDUI PASSIVI AL TERMINE DELL'ESERCIZIO 23 (9 + 15)	
	RESIDUI ALL'INIZIO DELL'ESERCIZIO 13	PAGATI 14	RIMASTI DA PAGARE 15 (16 - 14)	VARIAZIONI		PREVISIONI 19	PAGAMENTI 20	DIFFERENZE RISPETTO ALLE PREVISIONI		
				IN + 17 (16 - 13)	IN - 18 (13 - 16)			IN + 21 (20 - 19)		IN - 22 (19 - 20)
TOTALI 16 (14 + 15)	17 (16 - 13)	18 (13 - 16)	19	20	21 (20 - 19)	22 (19 - 20)	23 (9 + 15)			
1.04.010.0071										
I.C.S.71	1.958,46	1.958,46	0,00	0,00	0,00	29.010,19	10.975,96	18.034,43	1.676,09	
1.04.010.0072										
I.C.S.72	0,00	0,00	0,00	0,00	0,00	1.667,92	0,00	1.667,92	0,00	
1.04.010.0073										
I.C.S.73	1.233,60	960,00	0,00	0,00	-273,60	8.585,15	8.080,22	505,13	0,00	
1.04.010.0074										
I.C.S.74	0,00	0,00	0,00	0,00	0,00	181,49	0,00	181,49	0,00	

## RENDICONTO FINANZIARIO SPESE - ESERCIZIO 2004

Parte A

CODICE	DESCRIZIONE	G E S T I O N E										C O M P E T E N Z A		
		C A P I T O L O		P R E V I S I O N I				S O M M E I M P E G N A T E				D I F F E R E N Z E		
		INIZIALI	IN AUMENTO	V A R I A Z I O N I		DEFINITIVE	PAGATE	RIMASTE	TOTALI	IN +	IN -	R I S P E T T O A L L E		
				IN DIMINUZIONE	7 (4+5-6)							8	9 (10-8)	10 (8+9)
1.04.010.0075	Spese per acquisto materiale di consumo e noleggio materiale tecnico P.F. "Studio origine ammine biogene nel vino ecc."	4	5 (7-4)	6 (4-7)	7 (4+5-6)	8	9 (10-8)	10 (8+9)	11 (10-7)	12 (7-10)				
		6.000,00	0,00	1.886,80	4.113,20	4.035,59	44,20	4.079,79					33,41	
1.04.010.0076	Spese per acquisto materiale di consumo e noleggio materiale tecnico Prog. "PROVIT - Progetto Vitivinicoltura Italiana"													
		9.000,00	1.586,91	0,00	10.586,91	10.421,85	165,06	10.586,91			0,00			
1.04.010.0078	SPESE PER L'ACQUISTO DI MATERIALE DI CONSUMO E NOLEGGIO MATERIALE TECNICO PROG. MIUR "STUDIO QUALITA' UVE E VINI SUD D'ITALIA"													
		35.000,00	0,00	1.292,35	33.707,65	8.040,39	1.201,13	9.241,52					24.466,13	
1.04.010.0081	SPESE PER ACQUISTO MATERIALE DI CONSUMO E NOLEGGIO MATERIALE TECNICO - PROG. CRAFT													
		3.000,00	0,00	0,00	3.000,00	188,87	0,00	188,87					2.811,13	



## RENDICONTO FINANZIARIO SPESE - ESERCIZIO 2004

Parte B

CAPITOLO CODICE	G E S T I O N E  D E I  R E S I D U I  P A S S I V I				G E S T I O N E  D I  C A S S A				TOTALE DEI RESIDUI PASSIVI AL TERMINE DELL'ESERCIZIO	
	RESIDUI ALL'INIZIO DELL'ESERCIZIO	PAGATI	RIMASTI DA PAGARE	TOTALI	VARIAZIONI		PREVISIONI	DIFFERENZE RISPETTO ALLE PREVISIONI		
					IN + 17 (16 - 13)	IN - 18 (13 - 16)		IN + 21 (20 - 19)		IN - 22 (19 - 20)
13	14	15 (16 - 14)	16 (14 + 15)	17 (16 - 13)	18 (13 - 16)	19	20	21 (20 - 19)	22 (19 - 20)	23 (9 + 15)
1.04.010.0075										
I.C.S.75	2.914,90	2.914,90	0,00	2.914,90	0,00	7.028,10	6.950,49		77,61	44,20
1.04.010.0076										
I.C.S.76	1.259,21	986,52	272,71	1.259,21	0,00	11.866,14	11.408,37		457,77	437,72
1.04.010.0078										
I.C.S.78	5.113,22	5.113,22	0,00	5.113,22	0,00	38.821,37	11.154,11		25.667,26	1.201,13
1.04.010.0081										
I.C.S.81	0,00	0,00	0,00	0,00	0,00	1.000,00	188,87		2.811,13	0,00

## RENDICONTO FINANZIARIO SPESE - ESERCIZIO 2004

Parte A

CODICE	DESCRIZIONE	G E S T I O N E				D I				C O M P E T E N Z A		
		INIZIALI	P R E V I S I O N I		DEFINITIVE	P A G A T E	RIMASTE DA PAGARE	TOTALI IMPEGNATI	D I F F E R E N Z E R I S P E T T O A L L E P R E V I S I O N I			
			IN AUMENTO	IN DIMINUIZIONE					IN +	IN -		
	4	5 (7-4)	6 (4-7)	7 (4+5-6)	8	9 (10-8)	10 (8+9)	11 (10-7)	12 (7-10)			
1.04.010.0083	Spese per acquisto materiale di consumo e noleggio materiale tecnico Contributo ARSIAL	0,00	2.330,00	0,00	2.330,00	0,00	403,64	403,64				1.926,36
	<b>Totale V.E. 10</b>	118.476,20	56.816,32	27.014,43	148.278,09	74.532,39	23.558,46	98.090,85				50.187,24
1.04.011	VOCE ECONOMICA 11 - Spese di esercizio, manutenzione, riparazione e noleggio automezzi, macchine agricole											
1.04.011.0000	VOCE ECONOMICA 11 - Spese di esercizio, manutenzione, riparazione e noleggio automezzi, macchine agricole	12.000,00	2.000,00	1.000,00	13.000,00	8.998,91	1.293,76	10.292,67				2.707,33
1.04.011.0078	SPESE DI ESERCIZIO, MANUTENZIONE, RIPARAZIONE DI AUTOMEZZI PROG. MIUR "STUDIO QUALITA' UVE E VINI SUD D'ITALIA"	1.300,00	700,00	0,00	2.000,00	0,00	0,00	0,00				2.000,00

**RENDICONTO FINANZIARIO SPESE - ESERCIZIO 2004**

Parte B

CAPITOLO CODICE	GESTIONE DEI RESIDUI PASSIVI					GESTIONE DI CASSA					TOTALE DEI RESIDUI PASSIVI AL TERMINE DELL'ESERCIZIO 23 (9 + 15)
	RESIDUI ALL'INIZIO DELL'ESERCIZIO	PAGATI	RIMASTI DA PAGARE	VARIAZIONI		TOTALI	PREVISIONI	PAGAMENTI	DIFFERENZE RISPETTO ALLE PREVISIONI		
				IN +	IN -				IN +	IN -	
13	14	15 (16 - 14)	16 (14 + 15)	17 (16 - 13)	18 (13 - 16)	19	20	21 (20 - 19)	22 (19 - 20)	23 (9 + 15)	
1.04.010.0083											
I.C.S. 88	0.00	0.00	0.00	0.00	0.00	2.130.00	0.00	2.130.00	2.130.00	403.64	
I.V.E. 30	28.025.47	24.888.47	2.314.81	0.00	-872.18	176.151.56	99.420.86	76.912.00	25.871.22		
1.04.011											
1.04.011.0000											
I.C.S. 0	1.071.60	1.071.60	0.00	0.00	0.00	14.071.60	10.070.51	4.001.09	1.293.76		
1.04.011.0078											
I.C.S. 78	0.00	0.00	0.00	0.00	0.00	2.000.00	0.00	2.000.00	0.00	0.00	



## RENDICONTO FINANZIARIO SPESE - ESERCIZIO 2004

Parte B

CAPITOLO CODICE	GESTIONE DEI RESIDUI PASSIVI				GESTIONE DI CASSA				TOTALE DEI RESIDUI PASSIVI AL TERMINE DELL'ESERCIZIO 23 (9 + 15)		
	RESIDUI ALL'INIZIO DELL'ESERCIZIO 13	PAGATI 14	RIMASTI DA PAGARE 15 (16 - 14)	TOTALI 16 (14 + 15)	VARIAZIONI		PREVISIONI 19	PAGAMENTI 20		DIFFERENZE RISPETTO ALLE PREVISIONI	
				IN + 17 (16 - 13)	IN - 18 (13 - 16)	IN + 21 (20 - 19)	IN - 22 (19 - 20)				
1.04.011.0080											
I.C.S. 80	0,00	0,00	0,00	0,00	0,00	0,00	0,00	0,00	0,00	2,000,00	1,944,29
I.V.E. 11	1,071,60	1,071,60	0,00	1,071,60	0,00	18,071,60	10,020,51	8,001,09			1,238,05
1.04.012											
1.04.012.0000											
I.C.S. 0	6,395,20	6,395,20	0,00	6,395,20	0,00	25,395,20	19,461,73	5,933,47			5,933,47
1.04.012.0053											
I.C.S. 53	80,00	80,00	0,00	80,00	0,00	841,66	80,00	761,66			172,00

## RENDICONTO FINANZIARIO SPESE - ESERCIZIO 2004

Parte A

CODICE	DESCRIZIONE	G E S T I O N E						D I				C O M P E T E N Z A		
		INIZIALI	P R E V I S I O N I		DEFINITIVE	PAGATE	RIMASTE DA PAGARE	TOTALI IMPEGNATI	D I F F E R E N Z E R I S P E T T O A L L E P R E V I S I O N I					
			IN AUMENTO	IN DIMINUZIONE					IN +	IN -				
		5 (7 - 4)	6 (4 - 7)	7 (4 + 5 - 6)	8	9 (10 - 8)	10 (8 + 9)	11 (10 - 7)	12 (7 - 10)					
1.04.012.0055	Manutenzione, riparazione mobili, macchine d'ufficio-cio, attrezzatura tecnica Contributo "FEDERVINI"													
		6.324,85	0,00	6.324,85	444,14	251,74	695,88					5.628,97		
1.04.012.0057	Manutenzione e riparazione mobili, macchine d'ufficio, attrezzatura tecnica Contr. A.R.S.I.A.													
		0,00	210,88	210,88	0,00	0,00	0,00					210,88		
1.04.012.0065	Manutenzione, riparazione mobili, macchine d'ufficio-cio, attrezz. tecnica REGIONE PIEMONTE													
		0,00	4.961,97	4.961,97	0,00	0,00	0,00					4.961,97		
1.04.012.0068	Manutenzione e riparazione mobili, macchine d'ufficio,attrezz. tecnica Progr."COLLEZ.MICROORGANISMI"													
		0,00	1.000,00	1.000,00	618,48	270,00	888,48					111,52		

## RENDICONTO FINANZIARIO SPESE - ESERCIZIO 2004

Parte B

CAPITOLO CODICE	GESTIONE DEI RESIDUI PASSIVI						GESTIONE DI CASSA				TOTALE DEI RESIDUI PASSIVI AL TERMINE DELL'ESERCIZIO 23 (9 + 15)	
	RESIDUI ALL'INIZIO DELL'ESERCIZIO 13	PAGATI 14	RIMASTI DA PAGARE 15 (16 - 14)	VARIAZIONI		TOTALI 16 (14 + 15)	PREVISIONI 19	PAGAMENTI 20	DIFFERENZE RISPETTO ALLE PREVISIONI			
				IN + 17 (16 - 13)	IN - 18 (13 - 16)				IN + 21 (20 - 19)	IN - 22 (19 - 20)		
1.04.012.0055												
I.C.S. 55	0,00	0,00	0,00	0,00	0,00	0,00	6.324,85	444,14		5.880,71		251,74
1.04.012.0057												
I.C.S. 57	19,90	19,90	0,00	0,00	19,90	0,00	230,78	19,90		210,88		0,00
1.04.012.0065												
I.C.S. 65	0,00	0,00	0,00	0,00	0,00	0,00	4.961,97	0,00		4.961,97		0,00
1.04.012.0068												
I.C.S. 68	0,00	0,00	0,00	0,00	0,00	0,00	1.000,00	618,48		381,52		270,00

## RENDICONTO FINANZIARIO SPESE - ESERCIZIO 2004

Parte A

CODICE	DESCRIZIONE	G E S T I O N E						D I				C O M P E T E N Z A		
		INIZIALI	P R E V I S I O N I		DEFINITIVE	P A G A T E	RIMASTE DA PAGARE	TOTALI IMPEGNATI	D I F F E R E N Z E R I S P E T T O A L L E P R E V I S I O N I					
			IN AUMENTO	IN DIMINUZIONE					IN +	IN -				
		4	5 (7-4)	6 (4-7)	7 (4+5-6)	8	9 (10-8)	10 (8+9)	11 (10-7)	12 (7-10)				
1.04.012.0071	Manutenz. riparaz. mobili, macch.uff.,attrezz. "STUDIO CAUSE CONTAMI.MICOTICI OCCAS.PRES. UVE/VINI"													
		1.100,24	7.000,00	840,00	7.260,24	2.182,64	0,00	2.182,64					5.077,60	
1.04.012.0072	Manutenzione e riparazione mobili, macchine d'uff.attrezz. tec.calcol.elett. Contrib. LALLEMAND													
		1.561,88	0,00	0,00	1.561,88	300,00	0,00	300,00					1.261,88	
1.04.012.0073	Manutenzione e riparazione mobili, macchine d'ufficio, attrez.tecnica, calc.elett. P.F. MIPAF/MIUR "Miglioramento qualitativo vini"													
		12.000,00	2.419,74	3.000,00	11.419,74	7.808,48	0,00	7.808,48					3.611,26	
1.04.012.0075	Manutenzione e riparazione mobili, macchine d'ufficio, attrezz. tecnica ecc.P.F. "studio origine ammine biogene nel vino ecc."													
		1.746,85	316,91	0,00	2.063,76	1.055,76	0,00	1.055,76					1.008,00	



Parte B

## RENDICONTO FINANZIARIO SPESE - ESERCIZIO 2004

CAPITOLO CODICE	GESTIONE DEI RESIDUI PASSIVI				GESTIONE DI CASSA				TOTALE DEI RESIDUI PASSIVI AL TERMINE DELL'ESERCIZIO 23 (9 + 15)		
	RESIDUI ALL'INIZIO DELL'ESERCIZIO	PAGATI	RIMASTI DA PAGARE	TOTALI	VARIAZIONI		PREVISIONI	PAGAMENTI		DIFFERENZE RISPETTO ALLE PREVISIONI	
					IN +	IN -				IN +	IN -
13	14	15 (16 - 14)	16 (14 + 15)	17 (16 - 13)	18 (13 - 16)	19	20	21 (20 - 19)	22 (19 - 20)	23 (9 + 15)	
1.04.012.0071											
I.C.S. 71	840.00	840.00	0.00	840.00	0.00	8.100.24	3.022.64		5.077.60	0.00	
1.04.012.0072											
I.C.S. 72	0.00	0.00	0.00	0.00	0.00	1.561.88	300.00		1.261.88	0.00	
1.04.012.0073											
I.C.S. 73	126.80	42.80	84.00	126.80	0.00	11.546.54	7.851.28		3.695.26	84.00	
1.04.012.0075											
I.C.S. 75	1.008.00	1.008.00	0.00	1.008.00	0.00	3.021.26	2.061.26		1.008.00	0.00	

## RENDICONTO FINANZIARIO SPESE - ESERCIZIO 2004

Parte A

CODICE	DESCRIZIONE	G E S T I O N E				D I				C O M P E T E N Z A			
		INIZIALI	P R E V I S I O N I		DEFINITIVE	P A G A T E	R I M A S T E D A P A G A R E	T O T A L I I M P E G N A T I	D I F F E R E N Z E R I S P E T T O A L L E P R E V I S I O N I				
			IN AUMENTO	IN DIMINUZIONE					IN +	IN -			
4	5 (7-4)	6 (4-7)	7 (4+5-6)	8	9 (10-8)	10 (8+9)	11 (10-7)	12 (7-10)					
1.04.012.0076	Manutenzione e riparazione mobili, macchine d'ufficio, attrez. tec., calcol. elettronici Prog. "PROVIT -Progetto Viticoltura Italiana"												
		5.000,00	2.000,00	0,00	7.000,00	0,00	7.000,00	0,00	7.000,00				
1.04.012.0078	MANUTENZIONE E RIPARAZ. MOBILI, MACCHINE D'UFFICIO, ATTREZ. TECNICA PROG. MIUR "STUDIO QUALITA' UVE E VINI SUD D'ITALIA"												
		1.700,00	0,00	610,00	1.090,00	0,00	1.090,00	0,00	1.090,00				
	<b>Totale V.E. 12</b>	50.277,48	27.909,50	15.530,00	62.656,98	6.827,21	40.393,24						22.263,74
1.04.013	VOCE ECONOMICA 13 - Manutenzione, riparazione e adattamento locali e relativi impianti												
1.04.013.0000	VOCE ECONOMICA 13 - Manutenzione, riparazione e adattamento locali e relativi impianti												
		29.000,00	358.425,07	0,00	387.425,07	201.756,23	224.674,81						162.750,26

## RENDICONTO FINANZIARIO SPESE - ESERCIZIO 2004

Parte B

CAPITOLO CODICE	GESTIONE DEI RESIDUI PASSIVI				GESTIONE DI CASSA				TOTALE DEI RESIDUI PASSIVI AL TERMINE DELL'ESERCIZIO 23 (9 + 15)	
	RESIDUI ALL'INIZIO DELL'ESERCIZIO	PAGATI	RIMASTI DA PAGARE	TOTALI	VARIAZIONI		PREVISIONI	DIFFERENZE RISPETTO ALLE PREVISIONI		
					IN +	IN -		IN +		IN -
13	14	15 (16 - 14)	16 (14 + 15)	17 (16 - 13)	18 (13 - 16)	19	20	21 (20 - 19)	22 (19 - 20)	
1.04.012.0076										
I.C.S. 76	0.00	0.00	0.00	0.00	0.00	7.000.00	7.000.00	0.00	0.00	0.00
1.04.012.0078										
I.C.S. 76	4.442.00	4.442.00	0.00	4.442.00	0.00	5.532.00	5.532.00	0.00	0.00	0.00
I.V.E. 12	12.911.90	12.827.90	84.00	12.911.90	0.00	75.568.88	46.393.93		29.174.95	6.911.21
1.04.013										
1.04.013.0000										
I.C.S. 0	82.786.47	60.222.41	22.564.06	82.786.47	0.00	470.211.54	83.140.99		387.070.55	224.120.29

## RENDICONTO FINANZIARIO SPESE - ESERCIZIO 2004

Parte A

CODICE	DESCRIZIONE	G E S T I O N E						D I				C O M P E T E N Z A		
		INIZIALI	P R E V I S I O N I		DEFINITIVE	PAGATE	RIMASTE DA PAGARE	TOTALI IMPEGNATI	D I F F E R E N Z E R I S P E T T O A L L E P R E V I S I O N I					
			IN AUMENTO	IN DIMINUZIONE					IN +	IN -				
		5 (7-4)	6 (4-7)	7 (4+5-6)	8	9 (10-8)	10 (8+9)	11 (10-7)	12 (7-10)					
1.04.013.0057	Manutenzione, riparaz. e adattamento locali e relativi impianti Contributo A.R.S.I.A.		374,02	0,00	5.374,02	1.281,31	51,60	1.332,91		4.041,11				
1.04.013.0078	MANUTENZIONE RIPARAZ. E ADATTAM. LOCALI E RELATIVI IMPIANTI PROG. MIUR "STUDIO QUALITA'" UVE E VINI SUD D'ITALIA"													
		1.400,00	0,00	781,65	618,35	312,00	0,00	312,00		306,35				
	<b>Totale V.E. 13</b>	35.400,00	358.799,09	781,65	393.417,44	24.511,89	201.807,83	226.319,72		167.097,72				
1.04.014	VOCE ECONOMICA 14 - Spese per elaborazione dati													
1.04.014.0075	Spese per elaborazione dati P.F. "Studio origine delle ammine biogene nel vino ecc."													
		6.197,48	0,00	0,00	6.197,48	0,00	0,00	0,00		6.197,48				
	<b>Totale V.E. 14</b>	6.197,48	0,00	0,00	6.197,48	0,00	0,00	0,00		6.197,48				

## RENDICONTO FINANZIARIO SPESE - ESERCIZIO 2004

Parte B

CAPITOLO CODICE	G E S T I O N E  D E I  R E S I D U I  P A S S I V I				G E S T I O N E  D I  C A S S A				TOTALE DEI RESIDUI PASSIVI AL TERMINE DELL'ESERCIZIO 23 (9 + 15)		
	RESIDUI ALL'INIZIO DELL'ESERCIZIO	PAGATI	RIMASTI DA PAGARE	TOTALI	VARIAZIONI		PREVISIONI	PAGAMENTI		DIFFERENZE RISPETTO ALLE PREVISIONI	
					IN +	IN -				IN +	IN -
13	14	15 (16 - 14)	16 (14 + 15)	17 (16 - 13)	18 (13 - 16)	19	20	21 (20 - 19)	22 (19 - 20)	23 (9 + 15)	
1.04.013.0057											
I.C.S. 57	401.39	244.51	156.48	401.39	0.00	5.775.41	1.526.22	4.249.19		208.08	
1.04.013.0078											
I.C.S. 78	2.165.65	2.081.65	84.00	2.165.65	0.00	2.784.00	2.193.65	190.15		84.00	
I.V.E. 13	85.151.51	62.548.97	22.604.54	85.151.51	0.00	478.770.95	87.060.86	391.710.09		224.612.37	
1.04.014											
1.04.014.0075											
I.C.S. 75	0.00	0.00	0.00	0.00	0.00	6.197.48	0.00	6.197.48		0.00	
I.V.E. 14	0.00	0.00	0.00	0.00	0.00	6.197.48	0.00	6.197.48		0.00	

## RENDICONTO FINANZIARIO SPESE - ESERCIZIO 2004

Parte A

CODICE	DESCRIZIONE	G E S T I O N E						D I				C O M P E T E N Z A		
		INIZIALI	V A R I A Z I O N I		DEFINITIVE	P A G A T E	RIMASTE DA PAGARE	TOTALI IMPEGNATI	D I F F E R E N Z E R I S P E T T O A L L E P R E V I S I O N I					
			IN AUMENTO	IN DIMINUZIONE					IN +	IN -				
		4	5 (7-4)	6 (4-7)	7 (4+5-6)	8	9 (10-8)	10 (8+9)	11 (10-7)	12 (7-10)				
1.04.017	VOCE ECONOMICA 17 - Spese per l'attività divulgativa, scambi culturali ed iscrizioni a società scientifiche													
1.04.017.0000	VOCE ECONOMICA 17 - Spese per l'attività divulgativa, scambi culturali ed iscrizioni a società scientifiche													
		1.000,00	0,00	800,00	200,00	200,00	0,00	200,00	0,00	0,00				
1.04.017.0052	Spese per l'attività divulgativa, scambi culturali ed iscrizioni a società scientifiche REG. LAZIO													
		7.500,00	361,52	0,00	7.861,52	0,00	7.565,80	7.565,80	0,00	295,72				
1.04.017.0057	Spese per l'attività divulgativa, scambi culturali ed iscrizioni a società scientifiche													
		500,00	119,10	0,00	619,10	600,00	0,00	600,00	0,00	19,10				
1.04.017.0065	Spese per l'attività divulgativa, scambi culturali ed iscrizioni a società scientifiche REG. PIEMONTE													
		100,00	0,00	0,00	100,00	0,00	0,00	0,00	0,00	100,00				

## RENDICONTO FINANZIARIO SPESE - ESERCIZIO 2004

Parte B

CAPITOLO CODICE	G E S T I O N E  D E I  R E S I D U I  P A S S I V I				G E S T I O N E  D I  C A S S A				TOTALE DEI RESIDUI PASSIVI AL TERMINE DELL'ESERCIZIO 23 (9 + 15)	
	RESIDUI ALL'INIZIO DELL'ESERCIZIO	PAGATI	RIMASTI DA PAGARE	VARIAZIONI		PREVISIONI	PAGAMENTI	DIFFERENZE RISPETTO ALLE PREVISIONI		
				IN +	IN -			IN +		IN -
13	14	15 (16 - 14)	16 (14 + 15)	17 (16 - 13)	18 (13 - 16)	19	20	21 (20 - 19)	22 (19 - 20)	
1.04.017										
1.04.017.0000										
I.C.S. 0	0.00	0.00	0.00	0.00	0.00	200.00	200.00	0.00	0.00	0.00
1.04.017.0052										
I.C.S. 52	0.00	0.00	0.00	0.00	0.00	7.861.52	0.00	7.861.52	7.861.52	7.565.80
1.04.017.0057										
I.C.S. 57	0.00	0.00	0.00	0.00	0.00	619.10	600.00	19.10	19.10	0.00
1.04.017.0065										
I.C.S. 65	0.00	0.00	0.00	0.00	0.00	100.00	0.00	100.00	100.00	0.00

## RENDICONTO FINANZIARIO SPESE - ESERCIZIO 2004

Parte A

CODICE	DESCRIZIONE	G E S T I O N E										C O M P E T E N Z A			
		I N I Z I A L I		P R E V I S I O N I		D E F I N I T I V E		P A G A T E		R I M A S T E		T O T A L I		D I F F E R E N Z E	
		I N A U M E N T O		I N D I M I N U Z I O N E		7 (4+5-6)		8		9 (10-8)		10 (8+9)		R I S P E T T O A L L E	
		4	5 (7-4)	6 (4-7)	7 (4+5-6)	8	9 (10-8)	10 (8+9)	11 (10-7)	12 (7-10)	P R E V I S I O N I				
1.04.017.0071	Spese per l'attività divulg. iscriz. soc. scientif. "STUDIO CAUSE CONTAM.MIC.OCCAS.PRES. UVE/VINI"	2.316,00	1.184,00	1.866,00	1.634,00	570,00	0,00	570,00	0,00	570,00	0,00	570,00	11 (10-7)	12 (7-10)	1.064,00
1.04.017.0073	Spese per l'attività divulgativa, scambi culturali ed iscrizioni a società scientifiche P.F. MIPAF/MIUR "Miglioramento qualitativo vini"	5.000,00	0,00	1.184,00	3.816,00	400,00	0,00	400,00	0,00	400,00	0,00	400,00			3.416,00
1.04.017.0076	Spese per l'attività divulgativa, iscrizioni a società scientifiche Prog. "PROVIT - Progetto Viticoltura Italiana"	0,00	220,00	0,00	220,00	220,00	0,00	220,00	0,00	220,00	0,00	220,00			0,00
1.04.017.0078	Spese per l'attività divulgativa, scambi culturali ed iscrizioni a società scientifiche Prog. Miur "Studio qualit. uve/vini"	2.000,00	0,00	0,00	2.000,00	20,00	0,00	20,00	0,00	20,00	0,00	20,00			1.980,00



## RENDICONTO FINANZIARIO SPESE - ESERCIZIO 2004

Parte B

CAPITOLO CODICE	G E S T I O N E  D E I  R E S I D U I  P A S S I V I				G E S T I O N E  D I  C A S S A				TOTALE DEI RESIDUI PASSIVI AL TERMINE DELL'ESERCIZIO 23 (9 + 15)	
	RESIDUI ALL'INIZIO DELL'ESERCIZIO 13	PAGATI 14	RIMASTI DA PAGARE 15 (16 - 14)	VARIAZIONI		PREVISIONI 19	PAGAMENTI 20	DIFFERENZE RISPETTO ALLE PREVISIONI		
				IN + 17 (16 - 13)	IN - 18 (13 - 16)			IN + 21 (20 - 19)		IN - 22 (19 - 20)
TOTALI 16 (14 + 15)	17 (16 - 13)	18 (13 - 16)	19	20	21 (20 - 19)	22 (19 - 20)	23 (9 + 15)			
1.04.017.0071										
I.C.S. 7A	0.00	0.00	0.00	0.00	0.00	1.634.00	570.00	1.064.00		0.00
1.04.017.0073										
I.C.S. 7A	0.00	0.00	0.00	0.00	0.00	1.816.00	400.00	1.416.00		0.00
1.04.017.0076										
I.C.S. 7B	0.00	0.00	0.00	0.00	0.00	220.00	220.00	0.00		0.00
1.04.017.0078										
I.C.S. 7B	0.00	0.00	0.00	0.00	0.00	2.000.00	20.00	1.980.00		0.00





## RENDICONTO FINANZIARIO SPESE - ESERCIZIO 2004

Parte A

CODICE	DESCRIZIONE	G E S T I O N E						D I				C O M P E T E N Z A		
		P R E V I S I O N I		V A R I A Z I O N I		D E F I N I T I V E		S O M M E		I M P E G N A T E		R I S P E T T O A L L E		D I F F E R E N Z E
		INIZIALI	IN AUMENTO	IN DIMINUZIONE	DEFINITIVE	PAGATE	DA PAGARE	RIMASTE	TOTALI	IN +	IN -	RISPESSIONI		
4	5 (7-4)	6 (4-7)	7 (4+5-6)	8	9 (10-8)	10 (8+9)	11 (10-7)	12 (7-10)						
		36.471,74	0,00	0,00	36.471,74	30.360,00	0,00	30.360,00	6.111,74					
1.04.018.0065	Corrispettivi per prestazioni professionali e per incarichi speciali "REGIONE PIEMONTE"													
		14.377,37	1.984,60	0,00	16.361,97	8.100,00	0,00	8.100,00	8.261,97					
1.04.018.0068	Corrispettivi per prestaz. professionali, incarichi speciali "COLLEZIONE MICROORGANISMI"													
		15.572,86	1.000,00	0,00	16.572,86	13.500,00	0,00	13.500,00	3.072,86					
1.04.018.0069	Corrispettivi per prestazioni professionali, incarichi spec. li Contr. DSM FOOD SPECIALITIES													
		1.750,00	1.218,99	45,65	2.923,34	1.290,00	0,00	1.290,00	1.633,34					
1.04.018.0071	Corrispettivi per prestaz. prof. li, incarichi spec. "STUDIO DEI CONTAM. MICOTICI OCCAS. PRES. UVE/VINI"													
		12.358,23	57.000,00	6.053,75	63.304,48	18.136,88	0,00	18.136,88	45.167,60					

## RENDICONTO FINANZIARIO SPESE - ESERCIZIO 2004

Parte B

CAPITOLO CODICE	GESTIONE DEI RESIDUI PASSIVI				GESTIONE DI CASSA				TOTALE DEI RESIDUI PASSIVI AL TERMINE DELL'ESERCIZIO 23 (9 + 15)		
	RESIDUI ALL'INIZIO DELL'ESERCIZIO 13	PAGATI 14	RIMASTI DA PAGARE 15 (16 - 14)	TOTALI 16 (14 + 15)	VARIAZIONI		PREVISIONI 19	PAGAMENTI 20		DIFFERENZE RISPETTO ALLE PREVISIONI	
					IN + 17 (16 - 13)	IN - 18 (13 - 16)				IN + 21 (20 - 19)	IN - 22 (19 - 20)
I.C.S. 55	0.00	0.00	0.00	0.00	0.00	0.00	36.471.74	30.360.00	6.111.74	0.00	0.00
1.04.018.0065											
I.C.S. 65	0.00	0.00	0.00	0.00	0.00	0.00	16.361.92	8.100.00	8.261.92	0.00	0.00
1.04.018.0068											
I.C.S. 68	0.00	0.00	0.00	0.00	0.00	0.00	16.572.86	11.500.00	5.072.86	0.00	0.00
1.04.018.0069											
I.C.S. 69	0.00	0.00	0.00	0.00	0.00	0.00	2.923.34	1.290.00	1.633.34	0.00	0.00
1.04.018.0071											
I.C.S. 71	180.00	180.00	0.00	180.00	0.00	0.00	63.984.48	18.316.88	45.667.60	0.00	0.00



## RENDICONTO FINANZIARIO SPESE - ESERCIZIO 2004

Parte B

CAPITOLO CODICE	GESTIONE DEI RESIDUI PASSIVI					GESTIONE DI CASSA					TOTALE DEI RESIDUI PASSIVI AL TERMINE DELL'ESERCIZIO 23 (9 + 15)	
	RESIDUI ALL'INIZIO DELL'ESERCIZIO	PAGATI	RIMASTI DA PAGARE	VARIAZIONI		TOTALI	PREVISIONI	PAGAMENTI	DIFFERENZE RISPETTO ALLE PREVISIONI			
				IN + 17 (16 - 13)	IN - 18 (13 - 16)				IN + 21 (20 - 19)	IN - 22 (19 - 20)		
13	14	15 (16 - 14)	16 (14 + 15)	17 (16 - 13)	18 (13 - 16)	19	20	21 (20 - 19)	22 (19 - 20)			
1.04.018.0072												
I.C.S. 72	3.241,34	3.241,34	0,00	3.241,34	0,00	3.544,02	3.241,34		3.02,68			0,00
1.04.018.0073												
I.C.S. 73	2.501,45	2.501,45	0,00	2.501,45	0,00	23.426,45	18.026,45		5.400,00			1.750,79
1.04.018.0074												
I.C.S. 74	0,00	0,00	0,00	0,00	0,00	25.825,12	15.728,00		10.097,12			0,00
1.04.018.0075												
I.C.S. 75	0,00	0,00	0,00	0,00	0,00	33.748,69	14.216,90		19.531,79			0,00

## RENDICONTO FINANZIARIO SPESE - ESERCIZIO 2004

Parte A

CODICE	DESCRIZIONE	G E S T I O N E				D I				C O M P E T E N Z A		
		INIZIALI	V A R I A Z I O N I		DEFINITIVE	P A G A T E	R I M A S T E D A P A G A R E	T O T A L I I M P E G N A T I	D I F F E R E N Z E R I S P E T T O A L L E P R E V I S I O N I			
			IN AUMENTO	IN DIMINUIZIONE					IN +	IN -		
		5 (7-4)	6 (4-7)	7 (4+5-6)	8	9 (10-8)	10 (8+9)	11 (10-7)	12 (7-10)			
1.04.018.0076	Corrispettivi per prestazioni professionali ed incarichi speciali Prog. "PROVIT - Progetto Vitivicoltura Italiana"	4	4.287,20	4.669,48	0,00	8.956,68	8.932,00	0,00	8.932,00	24,68		
1.04.018.0077	CORRISPETTIVI PER PRESTAZIONI PROFESSIONALI E PER INCARICHI SPECIALI A CARICO CONTR. DA DITTE PRIVATE		3.026,58	16.901,03	0,00	19.927,61	0,00	0,00	19.927,61			
1.04.018.0078	Corrispettivi per prestazioni professionali e per incarichi speciali Prog. Miur "Studio qualita' uve e vini Sud d'Italia"		44.000,00	0,00	5.164,56	38.835,44	7.982,28	0,00	7.982,28	30.853,16		
1.04.018.0079	CORRISPETTIVI PER PRESTAZIONI PROFESSIONALI E INCARICHI SPECIALI CONTR. I.R.S.A.M.		12.814,58	2.909,92	0,00	15.724,50	14.940,28	0,00	14.940,28	784,22		



## RENDICONTO FINANZIARIO SPESE - ESERCIZIO 2004

Parte B

CAPITOLO CODICE	GESTIONE DEI RESIDUI PASSIVI					GESTIONE DI CASSA				TOTALE DEI RESIDUI PASSIVI AL TERMINE DELL'ESERCIZIO 23 (9 + 15)	
	RESIDUI ALL'INIZIO DELL'ESERCIZIO	PAGATI	RIMASTI DA PAGARE	VARIAZIONI		TOTALI	PREVISIONI	PAGAMENTI	DIFFERENZE RISPETTO ALLE PREVISIONI		
				IN +	IN -				IN +		IN -
13	14	15 (16 - 14)	16 (14 + 15)	17 (16 + 13)	18 (13 - 16)	19	20	21 (20 - 19)	22 (19 - 20)		
1.04.018.0076											
I.C.S. 76	6.000.00	6.000.00	0.00	0.00	0.00	14.956.68	14.932.00		24.68		0.00
1.04.018.0077											
I.C.S. 77	0.00	0.00	0.00	0.00	0.00	19.927.61	0.00		19.927.61		0.00
1.04.018.0078											
I.C.S. 78	0.00	0.00	0.00	0.00	0.00	38.815.44	7.382.28		30.853.16		0.00
1.04.018.0079											
I.C.S. 79	0.00	0.00	0.00	0.00	0.00	15.724.50	14.340.28		784.22		0.00

## RENDICONTO FINANZIARIO SPESE - ESERCIZIO 2004

Parte A

CODICE	DESCRIZIONE	G E S T I O N E				D I				C O M P E T E N Z A		
		P R E V I S I O N I		V A R I A Z I O N I		D E F I N I T I V E	P A G A T E	R I M A S T E D A P A G A R E	T O T A L I I M P E G N A T I	D I F F E R E N Z E R I S P E T T O A L L E P R E V I S I O N I		
		I N I Z I A L I	I N A U M E N T O	I N D I M I N U Z I O N E	I N +					I N -		
		4	5 (7-4)	6 (4-7)	7 (4+5-6)	8	9 (10-8)	10 (8+9)	11 (10-7)	12 (7-10)		
1.04.018.0080	CORRISPETTIVI PER PRESTAZIONI PROFESSIONALI E PER INCARICHI SPECIALI - REG. LAZIO PER ISPERVIT											
		9.000,00	0,00	2.890,00	6.110,00	6.110,00	0,00	6.110,00	0,00		0,00	
1.04.018.0081	CORRISPETTIVI PER PRESTAZIONI PROFESSIONALI E PER INCARICHI SPECIALI - PROG. CRAFT											
		12.500,00	0,00	0,00	12.500,00	11.675,00	0,00	11.675,00	0,00			825,00
1.04.018.0082	Corrispettivi per prestazioni professionali e per incarichi speciali Contributo COMUNITA' MONTANA "Monte Cervino"											
		35.000,00	0,00	0,00	35.000,00	0,00	0,00	0,00	0,00			35.000,00
1.04.018.0083	Corrispettivi per prestazioni professionali e per incarichi speciali Contributo ARSIAL											
		0,00	4.050,00	0,00	4.050,00	3.325,80	0,00	3.325,80	0,00			724,20
	<b>Totale V.E. 18</b>	305.545,87	127.473,30	37.896,75	395.122,42	192.226,14	5.858,09	198.084,23				197.038,19

**RENDICONTO FINANZIARIO SPESE - ESERCIZIO 2004**

Parte B

CAPITOLO CODICE	GESTIONE DEI RESIDUI PASSIVI				GESTIONE DI CASSA				TOTALE DEI RESIDUI PASSIVI AL TERMINE DELL'ESERCIZIO 23 (9 + 15)		
	RESIDUI ALL'INIZIO DELL'ESERCIZIO 13	PAGATI 14	RIMASTI DA PAGARE 15 (16 - 14)	TOTALI 16 (14 + 15)	VARIAZIONI		PREVISIONI 19	PAGAMENTI 20		DIFFERENZE RISPETTO ALLE PREVISIONI	
					IN + 17 (16 - 13)	IN - 18 (13 - 16)				IN + 21 (20 - 19)	IN - 22 (19 - 20)
1.04.018.0080	0.00	0.00	0.00	0.00	0.00	0.00	6.110.00	6.110.00	0.00	0.00	0.00
I.C.S. 80	0.00	0.00	0.00	0.00	0.00	0.00	6.110.00	6.110.00	0.00	0.00	0.00
1.04.018.0081	0.00	0.00	0.00	0.00	0.00	0.00	12.500.00	11.675.00	0.00	825.00	0.00
I.C.S. 81	0.00	0.00	0.00	0.00	0.00	0.00	12.500.00	11.675.00	0.00	825.00	0.00
1.04.018.0082	0.00	0.00	0.00	0.00	0.00	0.00	35.000.00	0.00	0.00	35.000.00	0.00
I.C.S. 82	0.00	0.00	0.00	0.00	0.00	0.00	35.000.00	0.00	0.00	35.000.00	0.00
1.04.018.0083	0.00	0.00	0.00	0.00	0.00	0.00	4.050.00	3.325.80	0.00	724.20	0.00
I.C.S. 83	0.00	0.00	0.00	0.00	0.00	0.00	4.050.00	3.325.80	0.00	724.20	0.00
I.V.E. 18	29.763.41	29.763.41	0.00	29.763.41	0.00	0.00	424.885.83	221.989.55	0.00	202.896.28	5.850.09



**RENDICONTO FINANZIARIO SPESE - ESERCIZIO 2004**

Parte B

CAPITOLO CODICE	GESTIONE DEI RESIDUI PASSIVI					GESTIONE DI CASSA				TOTALE DEI RESIDUI PASSIVI AL TERMINE DELL'ESERCIZIO 23 (9 + 15)				
	RESIDUI ALL'INIZIO DELL'ESERCIZIO 13	PAGATI 14	RIMASTI DA PAGARE 15 (16 - 14)	VARIAZIONI		TOTALI 16 (14 + 15)	PREVISIONI 19	PAGAMENTI 20	DIFFERENZE RISPETTO ALLE PREVISIONI					
				IN + 17 (16 - 13)	IN - 18 (13 - 16)				IN + 21 (20 - 19)		IN - 22 (19 - 20)			
1.04.019														
1.04.019.0000														
I.C.S. 0	0.00	0.00	0.00	0.00	0.00	0.00	1.800.00	0.00	0.00	1.800.00				1.500.00
I.V.E. 19	0.00	0.00	0.00	0.00	0.00	0.00	1.800.00	0.00	0.00	1.800.00				1.500.00
1.04.022														
1.04.022.0000														
I.C.S. 0	0.00	0.00	0.00	0.00	0.00	0.00	500.00	216.92	0.00	263.08				0.00
1.04.022.0071														
I.C.S. 21	0.00	0.00	0.00	0.00	0.00	0.00	1.000.00	720.00	0.00	2.280.00				0.00
I.V.E. 22	0.00	0.00	0.00	0.00	0.00	0.00	1.500.00	956.92	0.00	2.543.08				0.00
I Categoria 4	1.93.635.12	1.64.068.15	2.8.694.78	0.00	1.92.762.93	0.00	1.518.730.53	667.322.57	0.00	851.407.96				317.686.59











## RENDICONTO FINANZIARIO SPESE - ESERCIZIO 2004

Parte A

CODICE	DESCRIZIONE	G E S T I O N E						D I				C O M P E T E N Z A			
		I N I Z I A L I		P R E V I S I O N I		D E F I N I T I V E		P A G A T E		R I M A S T E		R I S P E T T O A L L E		P R E V I S I O N I	
		4	5 (7-4)	6 (4-7)	7 (4+5-6)	8	9 (10-8)	10 (8+9)	11 (10-7)	12 (7-10)	D I F F E R E N Z E		R I S P E T T O A L L E		
											V A R I A Z I O N I		I M P E G N A T E		P R E V I S I O N I
		IN AUMENTO	IN DIMINUZIONE							IN +	IN -				
1.08.001.0000	VOCE ECONOMICA 1 - imposte, tasse e tributi vari	35.000,00	7.000,00	0,00	42.000,00	27.688,69	31.218,76			3.530,07	31.218,76		10.781,24		
1.08.001.0052	IMPOSTE, TASSE E TRIBUTI VARI REG. LAZIO - PRAL														
		900,00	0,00	9,62	890,38	857,83	890,38			32,55	890,38		0,00		
1.08.001.0054	Imposte, tasse e tributi vari Contributo "ESSECO"														
		2.114,61	0,00	0,00	2.114,61	184,38	184,38			0,00	184,38		1.930,23		
1.08.001.0055	Imposte, tasse e tributi vari Contributo "FEDERVINI"														
		8.030,82	0,00	0,00	8.030,82	2.064,48	2.580,60			516,12	2.580,60		5.450,22		
1.08.001.0057	IMPOSTE, TASSE E TRIBUTI VARI CONTR. A.R.S.I.A. TOSCANA														
		1.999,66	0,00	11,34	1.988,32	1.627,05	1.627,05			0,00	1.627,05		361,27		
1.08.001.0065	Imposte, tasse e tributi vari REGIONE PIEMONTE														
		4.750,00	32,88	0,00	4.782,88	1.014,11	1.243,61			229,50	1.243,61		3.539,27		

**RENDICONTO FINANZIARIO SPESE - ESERCIZIO 2004**

Parte B

CAPITOLO CODICE	G E S T I O N E  D E I  R E S I D U I  P A S S I V I				G E S T I O N E  D I  C A S S A				TOTALE DEI RESIDUI PASSIVI AL TERMINE DELL'ESERCIZIO 23 (9 + 15)		
	RESIDUI ALL'INIZIO DELL'ESERCIZIO	PAGATI	RIMASTI DA PAGARE	TOTALI	VARIAZIONI		PREVISIONI	PAGAMENTI		DIFFERENZE RISPETTO ALLE PREVISIONI	
					IN +	IN -				IN +	IN -
13	14	15 (16 - 14)	16 (14 + 15)	17 (16 - 13)	18 (13 - 16)	19	20	21 (20 - 19)	22 (19 - 20)	23 (9 + 15)	
1.08.001.0000											
I.C.S.0	5.721,30	5.678,08	43,22	5.721,30	0,00	0,00	33.366,77	14.354,51		1.573,29	
1.08.001.0052											
I.C.S.52	135,43	135,43	0,00	135,43	0,00	1.025,81	983,26	32,55		32,55	
1.08.001.0054											
I.C.S.54	0,00	0,00	0,00	0,00	0,00	2.114,61	184,38	1.930,23		0,00	
1.08.001.0055											
I.C.S.55	0,00	0,00	0,00	0,00	0,00	8.010,82	2.064,48	5.946,34		516,12	
1.08.001.0057											
I.C.S.57	0,00	0,00	0,00	0,00	0,00	1.988,32	1.627,05	361,27		0,00	
1.08.001.0065											
I.C.S.65	195,78	195,78	0,00	195,78	0,00	4.978,66	1.209,89	3.768,77		229,50	





## RENDICONTO FINANZIARIO SPESE - ESERCIZIO 2004

Parte A

CODICE	DESCRIZIONE	G E S T I O N E				D I				C O M P E T E N Z A			
		INIZIALI	V A R I A Z I O N I		DEFINITIVE	PAGATE	RIMASTE DA PAGARE	TOTALI IMPEGNATI	DIFFERENZE RISPETTO ALLE PREVISIONI				
			IN AUMENTO	IN DIMINUZIONE					IN +	IN -			
4	5 (7-4)	6 (4-7)	7 (4+5-6)	8	9 (10-8)	10 (8+9)	11 (10-7)	12 (7-10)					
1.08.001.0074	Imposte, tasse e tributi vari P.F. "Approcci genomici defin. param. biologici uve/lieviti imp. proc. vinificaz."	2.800,00	0,00	127,15	2.672,85	1.107,42	229,50	1.335,93					
1.08.001.0075	Imposte, tasse e tributi vari P.F. "Studio origine ammine biogene nel vino ecc."	2.500,00	389,99	0,00	2.889,99	1.184,04	241,69	1.425,73					
1.08.001.0076	Imposte, tasse e tributi vari Prog. "PROVIT - Progetto Vitivicoltura Italiana"	1.300,00	886,21	1.224,35	961,86	961,86	0,00	961,86				0,00	
1.08.001.0077	IMPOSTE, TASSE E TRIBUTI VARI A CARICO CONTR. DA DITTE PRIVATE	797,54	2.000,01	0,00	2.797,55	89,52	0,00	89,52					2.708,03
1.08.001.0078	Imposte, tasse e tributi vari Prog. Miur "Studio qualita' uve e vini Sud d'Italia"	5.800,00	0,00	289,12	5.510,88	723,89	266,45	990,34					4.520,54

## RENDICONTO FINANZIARIO SPESE - ESERCIZIO 2004

Parte B

CAPITOLO CODICE	GESTIONE DEI RESIDUI PASSIVI				GESTIONE DI CASSA				TOTALE DEI RESIDUI PASSIVI AL TERMINE DELL'ESERCIZIO		
	RESIDUI ALL'INIZIO DELL'ESERCIZIO	PAGATI	RIMASTI DA PAGARE	TOTALI	VARIAZIONI		PREVISIONI	PAGAMENTI		DIFFERENZE RISPETTO ALLE PREVISIONI	
					IN +	IN -				IN +	IN -
13	14	15 (16 - 14)	16 (14 + 15)	17 (16 - 13)	18 (13 - 16)	19	20	21 (20 - 19)	22 (19 - 20)	23 (9 + 15)	
1.08.001.0074											
I.C.S. 74	438,94	219,47	219,47	438,94	0,00	0,00	1.111,79	1.326,89	1.784,90	448,97	
1.08.001.0075											
I.C.S. 75	140,91	140,91	0,00	140,91	0,00	0,00	1.030,50	1.324,95	1.705,95	241,69	
1.08.001.0076											
I.C.S. 76	298,72	298,72	0,00	298,72	0,00	0,00	1.260,58	1.260,58	0,00	0,00	
1.08.001.0077											
I.C.S. 77	219,49	219,49	0,00	219,49	0,00	0,00	1.017,04	309,01	2.708,03	0,00	
1.08.001.0078											
I.C.S. 78	610,05	610,05	0,00	610,05	0,00	0,00	6.120,93	1.133,94	4.786,99	266,45	

## RENDICONTO FINANZIARIO SPESE - ESERCIZIO 2004

Parte A

CODICE	DESCRIZIONE	G E S T I O N E						D I				C O M P E T E N Z A			
		P R E V I S I O N I		V A R I A Z I O N I		DEFINITIVE	PAGATE	S O M M E I M P E G N A T E		D I F F E R E N Z E R I S P E T T O A L L E P R E V I S I O N I					
		INIZIALI	IN AUMENTO	IN DIMINUIZIONE	RIMASTE DA PAGARE			TOTALI IMPEGNATI	IN +	IN -					
		4	5 (7-4)	6 (4-7)	7 (4+5-6)	8	9 (10-8)	10 (8+9)	11 (10-7)	12 (7-10)					
1.08.001.0079	IMPOSTE, TASSE E TRIBUTI VARI CONTR. I.R.S.A.M.	4.044,23	0,01	0,00	4.044,24	1.155,18	114,75	1.269,93				2.774,31			
1.08.001.0080	IMPOSTE, TASSE E TRIBUTI VARI -REG. LAZIO PER ISPERVIT	900,00	250,00	0,00	1.150,00	873,11	276,89	1.150,00		0,00					
1.08.001.0081	IMPOSTE, TASSE E TRIBUTI VARI - PROG. CRAFT	1.150,00	0,00	0,00	1.150,00	992,38	0,00	992,38				157,62			
1.08.001.0082	Imposte, tasse e tributi vari Contributo COMUNITA' MONTANA "Monte Cervino"	6.815,00	0,00	0,00	6.815,00	447,70	0,00	447,70				6.367,30			
1.08.001.0083	Imposte, tasse e tributi vari Contributo ARSIAL	0,00	950,00	0,00	950,00	0,00	152,07	152,07				797,93			
	<b>Totale V.E. 1</b>	87.106,47	18.890,52	1.661,58	104.335,41	46.083,43	6.807,09	52.890,52				51.444,89			



## RENDICONTO FINANZIARIO SPESE - ESERCIZIO 2004

Parte B

CAPITOLO CODICE	GESTIONE DEI RESIDUI PASSIVI					GESTIONE DI CASSA					TOTALE DEI RESIDUI PASSIVI AL TERMINE DELL'ESERCIZIO 23 (9 + 15)	
	RESIDUI ALL'INIZIO DELL'ESERCIZIO	PAGATI	RIMASTI DA PAGARE	VARIAZIONI		TOTALI	PREVISIONI	PAGAMENTI	DIFFERENZE RISPETTO ALLE PREVISIONI			
				IN + 17 (16 - 13)	IN - 18 (13 - 16)				IN + 21 (20 - 19)	IN - 22 (19 - 20)		
13	14	15 (16 - 14)	16 (14 + 15)	17 (16 - 13)	18 (13 - 16)	19	20	21 (20 - 19)	22 (19 - 20)			
1.08.001.0079												
I.C.S.79	237.17	237.17	0.00	237.17	0.00	4.281.41	1.382.35		2.889.06			114.75
1.08.001.0080												
I.C.S.80	0.00	0.00	0.00	0.00	0.00	1.150.00	873.11		276.89			276.89
1.08.001.0081												
I.C.S.81	0.00	0.00	0.00	0.00	0.00	1.150.00	982.38		157.62			0.00
1.08.001.0082												
I.C.S.82	0.00	0.00	0.00	0.00	0.00	6.815.00	447.70		6.367.30			0.00
1.08.001.0083												
I.C.S.83	0.00	0.00	0.00	0.00	0.00	950.00	0.00		950.00			152.07
I.V.E.1	8.991.20	8.728.51	262.69	8.991.20	0.00	111.326.61	54.811.94		58.514.67			7.069.78

## RENDICONTO FINANZIARIO SPESE - ESERCIZIO 2004

Parte A

CODICE	DESCRIZIONE	G E S T I O N E						C O M P E T E N Z A			
		P R E V I S I O N I		DEFINITIVE	S O M M E		RISPETTO ALLE PREVISIONI	I M P E G N A T E		D I F F E R E N Z E	
		INIZIALI	VARIAZIONI		PAGATE	RIMASTE		TOTALI	IN +		IN -
4	5(7-4)	6(4-7)	7(4+5-6)	8	9(10-8)	10(8+9)	11(10-7)	12(7-10)			
	<b>Totale Categoria 8</b>	87.106,47	18.890,52	1.661,58	104.335,41	46.083,43	6.807,09	52.890,52	0,00	51.444,89	
1.09	CATEGORIA 9 - POSTE CORRETTIVE E COMPENSATIVE DI ENTRATE CORRENTI										
1.09.001	VOCE ECONOMICA 1 - Restituzioni e rimborsi diversi	188.258,67	23.636,22	0,00	211.894,89	0,00	0,00	0,00	0,00	211.894,89	
1.09.001.0049	Restituzioni e rimborsi diversi Sezione Analisi										
	<b>Totale V.E. 1</b>	188.258,67	23.636,22	0,00	211.894,89	0,00	0,00	0,00	0,00	211.894,89	
	<b>Totale Categoria 9</b>	188.258,67	23.636,22	0,00	211.894,89	0,00	0,00	0,00	0,00	211.894,89	
1.10	CATEGORIA 10 - SOMME NON CLASSIFICABILI IN ALTRE VOCI										
1.10.002	VOCE ECONOMICA 2 - Fondo di riserva										
1.10.002.0000	VOCE ECONOMICA 2 - Fondo di riserva	500,00	0,00	0,00	500,00	0,00	0,00	0,00	0,00	500,00	

**RENDICONTO FINANZIARIO SPESE - ESERCIZIO 2004**

Parte B

CAPITOLO CODICE	G E S T I O N E  D E I  R E S I D U I  P A S S I V I					G E S T I O N E  D I  C A S S A				TOTALE DEI RESIDUI PASSIVI AL TERMINE DELL'ESERCIZIO 23 (9 + 15)	
	RESIDUI ALL'INIZIO DELL'ESERCIZIO	PAGATI	RIMASTI DA PAGARE	TOTALI	VARIAZIONI		PREVISIONI	PAGAMENTI	DIFFERENZE RISPETTO ALLE PREVISIONI		
					IN +	IN -			IN +		IN -
13	14	15 (16 - 14)	16 (14 + 15)	17 (16 - 13)	18 (13 - 16)	19	20	21 (20 - 19)	22 (19 - 20)		
I.Categoria A	8.931.20	8.728.51	262.69	8.931.20	0.00	0.00	111.326.61	54.811.94	0.00	58.514.67	7.063.78
1.09											
1.09.001											
1.09.001.0049											
I.C.S. 49	0.00	0.00	0.00	0.00	0.00	211.894.89	0.00	0.00	211.894.89	0.00	0.00
I.V.E. 1	0.00	0.00	0.00	0.00	0.00	211.894.89	0.00	0.00	211.894.89	0.00	0.00
I.Categoria B	0.00	0.00	0.00	0.00	0.00	211.894.89	0.00	0.00	211.894.89	0.00	0.00
1.10											
1.10.002											
1.10.002.0000											
I.C.S. 0	0.00	0.00	0.00	0.00	0.00	500.00	0.00	0.00	500.00	0.00	0.00





## RENDICONTO FINANZIARIO SPESE - ESERCIZIO 2004

Parte A

CODICE	DESCRIZIONE	G E S T I O N E				D I				C O M P E T E N Z A		
		INIZIALI	V A R I A Z I O N I		DEFINITIVE	PAGATE	RIMASTE DA PAGARE	TOTALI IMPEGNATI	D I F F E R E N Z E R I S P E T T O A L L E P R E V I S I O N I			
			IN AUMENTO	IN DIMINUZIONE					IN +	IN -		
		5 (7-4)	6 (4-7)	7 (4+5-6)	8	9 (10-8)	10 (8+9)	11 (10-7)	12 (7-10)			
2.11	CATEGORIA 11 - ACQUISIZIONE BENI DI USO DUREVOLE ED OPERE IMMOBILIARI											
2.11.005	VOCE ECONOMICA 5 - Ricostruzioni, ripristino, trasformazioni di immobili e relative progettazioni											
2.11.005.0000	VOCE ECONOMICA 5 - Ricostruzioni, ripristino, trasformazioni di immobili e relative progettazioni	20.000,00	0,00	0,00	20.000,00	5.725,20	5.725,20	0,00	5.725,20	14.274,80		
	<b>Totale V.E. 5</b>	20.000,00	0,00	0,00	20.000,00	5.725,20	5.725,20	0,00	5.725,20	14.274,80		
	<b>Totale Categoria 11</b>	20.000,00	0,00	0,00	20.000,00	5.725,20	5.725,20	0,00	5.725,20	14.274,80		
2.12	CATEGORIA 12 - ACQUISIZIONI DI IMMOBILIZZAZIONI TECNICHE											
2.12.001	VOCE ECONOMICA 1 - Acquisto mobili, arredi, macchinine d'ufficio, ecc.											
2.12.001.0000	VOCE ECONOMICA 1 - Acquisto mobili, arredi, macchinine d'ufficio, ecc.	260.000,00	89.102,13	29.573,47	319.528,66	38.385,61	51.057,13	12.671,52	51.057,13	268.471,53		

## RENDICONTO FINANZIARIO SPESE - ESERCIZIO 2004

Parte B

CAPITOLO	GESTIONE DEI RESIDUI PASSIVI				GESTIONE DI CASSA				TOTALE DEI RESIDUI PASSIVI AL TERMINE DELL'ESERCIZIO		
	RESIDUI ALL'INIZIO DELL'ESERCIZIO	PAGATI	RIMASTI DA PAGARE	TOTALI	VARIAZIONI		PREVISIONI	PAGAMENTI		DIFFERENZE RISPETTO ALLE PREVISIONI	
CODICE	13	14	15 (16 - 14)	16 (14 + 15)	17 (16 - 13)	18 (13 - 16)	19	20	21 (20 - 19)	22 (19 - 20)	23 (9 + 15)
					IN +	IN -	IN +	IN -	IN +	IN -	
2.11											
2.11.005											
2.11.005.0000											
I.C.S.0	4.776.00	4.776.00	0.00	4.776.00	0.00	0.00	24.776.00	10.501.20	0.00	14.274.80	0.00
I.V.F.5	4.776.00	4.776.00	0.00	4.776.00	0.00	0.00	24.776.00	10.501.20	0.00	14.274.80	0.00
I.Categoria.11	4.776.00	4.776.00	0.00	4.776.00	0.00	0.00	24.776.00	10.501.20	0.00	14.274.80	0.00
2.12											
2.12.001											
2.12.001.0000											
I.C.S.0	67.029.34	66.859.14	0.00	66.854.14	0.00	-175.20	386.558.00	105.219.75	0.00	281.338.25	12.671.52

## RENDICONTO FINANZIARIO SPESE - ESERCIZIO 2004

Parte A

CODICE	DESCRIZIONE	G E S T I O N E						D I				C O M P E T E N Z A					
		P R E V I S I O N I		V A R I A Z I O N I		D E F I N I T I V E		S O M M E I M P E G N A T E		R I M A S T E		D I F F E R E N Z E					
		INIZIALI	IN AUMENTO	IN DIMINUZIONE	7 (4+5-6)	8	9 (10-8)	TOTALI	IN +	IN -	11 (10-7)	12 (7-10)					
		4	5 (7-4)	6 (4-7)				10 (8+9)									
2.12.001.0057	ACQUISTO MOBILI, ARREDI,MACCHINE D'UFFICIO,ECC.. CONTRIBUTO A.R.S.I.A. TOSCANA		0,00	411,46		1.873,22	849,00	436,20				1.285,20				588,02	
	<b>Totale V.E. 1</b>	262.284,68	89.102,13	29.984,93		321.401,88	39.234,61	13.107,72				52.342,33				269.059,55	
2.12.002	VOCE ECONOMICA 2 - Acquisto libri e pubblicazioni per la biblioteca																
2.12.002.0000	VOCE ECONOMICA 2 - Acquisto libri e pubblicazioni per la biblioteca																
		20.000,00	10.000,00	0,00		30.000,00	13.268,66	1.305,31				14.573,97				15.426,03	
2.12.002.0078	ACQUISTO LIBRI E PUBBLICAZIONI PER LA BIBLIOTECA PROG.MIUR "STUDIO QUALITA' UVE E VINI SUD D'ITALIA"																
		471,00	0,01	0,00		471,01	422,55	0,00				422,55				48,46	
	<b>Totale V.E. 2</b>	20.471,00	10.000,01	0,00		30.471,01	13.691,21	1.305,31				14.996,52				15.474,49	



## RENDICONTO FINANZIARIO SPESE - ESERCIZIO 2004

Parte B

CAPITOLO CODICE	GESTIONE DEI RESIDUI PASSIVI				GESTIONE DI CASSA				TOTALE DEI RESIDUI PASSIVI AL TERMINE DELL'ESERCIZIO 23 (9 + 15)			
	RESIDUI ALL'INIZIO DELL'ESERCIZIO 13	PAGATI 14	RIMASTI DA PAGARE 15 (16 - 14)		TOTALI 16 (14 + 15)	VARIAZIONI		PREVISIONI 19		PAGAMENTI 20	DIFFERENZE RISPETTO ALLE PREVISIONI IN + IN - 21 (20 - 19) 22 (19 - 20)	
			IN + 17 (16 - 13)	IN - 18 (13 - 16)		IN +	IN -					
2.12.001.0057												
I.C.S. 57	1.274,38	1.274,38	0,00	0,00	1.274,38	0,00	0,00	3.147,60	2.123,38	1.024,22		436,20
I.V.E. 1	68.301,72	68.128,52	0,00	0,00	68.128,52	-175,20		389.705,60	107.363,13	282.342,47		13.107,72
2.12.002												
2.12.002.0000												
I.C.S. 0	420,69	420,69	0,00	0,00	420,69	0,00	0,00	30.420,69	11.689,35	16.731,34		1.305,31
2.12.002.0078												
I.C.S. 28	153,19	0,00	153,19	0,00	153,19	0,00	0,00	624,20	422,55	201,65		153,19
I.V.E. 2	571,88	420,69	153,19	0,00	571,88	0,00	0,00	31.044,88	14.111,90	16.932,98		1.458,50



## RENDICONTO FINANZIARIO SPESE - ESERCIZIO 2004

Parte B

CAPITOLO CODICE	GESTIONE DEI RESIDUI PASSIVI					GESTIONE DI CASSA				TOTALE DEI RESIDUI PASSIVI AL TERMINE DELL'ESERCIZIO 23 (9 + 15)	
	RESIDUI ALL'INIZIO DELL'ESERCIZIO	PAGATI	RIMASTI DA PAGARE	VARIAZIONI		TOTALI	PREVISIONI	PAGAMENTI	DIFFERENZE RISPETTO ALLE PREVISIONI		
				IN +	IN -				IN +		IN -
13	14	15 (16 - 14)	16 (14 + 15)	17 (16 - 13)	18 (13 - 16)	19	20	21 (20 - 19)	22 (19 - 20)	23 (9 + 15)	
2.12.003											
2.12.003.0000											
I.C.S. 0	35.873,84	35.873,84	0,00	0,00	0,00	284.378,92	70.583,23		211.785,69	149.624,34	
2.12.003.0050											
I.C.S. 50	23.750,00	0,00	23.750,00	0,00	0,00	51.130,40	1.8786,00		32.344,40	28.874,00	
2.12.003.0054											
I.C.S. 54	0,00	0,00	0,00	0,00	0,00	9.549,29	0,00		9.549,29	0,00	
2.12.003.0057											
I.C.S. 57	744,60	744,60	0,00	0,00	0,00	4.034,37	875,50		3.158,87	330,00	



## RENDICONTO FINANZIARIO SPESE - ESERCIZIO 2004

Parte B

CAPITOLO CODICE	GESTIONE DEI RESIDUI PASSIVI				GESTIONE DI CASSA				TOTALE DEI RESIDUI PASSIVI AL TERMINE DELL'ESERCIZIO 23 (9 + 15)		
	RESIDUI ALL'INIZIO DELL'ESERCIZIO	PAGATI	RIMASTI DA PAGARE	TOTALI	VARIAZIONI		PREVISIONI	PAGAMENTI		DIFFERENZE RISPETTO ALLE PREVISIONI	
					IN +	IN -				IN +	IN -
13	14	15 (16 - 14)	16 (14 + 15)	17 (16 - 13)	18 (13 - 16)	19	20	21 (20 - 19)	22 (19 - 20)	23 (9 + 15)	
2.12.003.0066											
I.C.S. 66	0.00	0.00	0.00	0.00	0.00	8.884.04	0.00	8.884.04		0.00	
2.12.003.0072											
I.C.S. 72	0.00	0.00	0.00	0.00	0.00	5.500.00	0.00	5.500.00		0.00	
2.12.003.0073											
I.C.S. 73	13.659.40	13.659.40	0.00	13.659.40	0.00	39.561.97	20.530.80	18.871.17		0.00	
2.12.003.0075											
I.C.S. 75	0.00	0.00	0.00	0.00	0.00	7.746.85	0.00	7.746.85		0.00	

## RENDICONTO FINANZIARIO SPESE - ESERCIZIO 2004

Parte A

CODICE	DESCRIZIONE	G E S T I O N E						D I				C O M P E T E N Z A		
		P R E V I S I O N I		V A R I A Z I O N I		D E F I N I T I V E		P A G A T E		R I M A S T E		D I F F E R E N Z E		
		INIZIALI	IN AUMENTO	IN DIMINUZIONE	7 (4+5-6)	8	9 (10-8)	TOTALI	IN +	IN -				
4	5 (7-4)	6 (4-7)	7 (4+5-6)	8	9 (10-8)	10 (8+9)	11 (10-7)	12 (7-10)						
2.12.003.0078	ACQUISTO MACCHINE, ATTREZZI SCIENTIFICI ED ATTREZZ. TECNICHE PROG. MIUR "STUDIO QUALITA' UVE E VINI SUD D'ITALIA"	70.000,00	10.758,27	0,00	80.758,27	66.439,92	66.439,92	0,00				14.318,35		
	<b>Totale V.E. 3</b>	295.636,85	138.928,44	17.049,02	417.516,27	127.107,61	282.185,75	155.078,14				135.330,52		
	<b>Totale Categoria 12</b>	578.392,53	238.030,58	47.033,95	769.389,16	180.033,43	349.524,60	169.491,17				419.864,56	0,00	
	<b>Totale Titolo 2</b>	598.392,53	238.030,58	47.033,95	789.389,16	185.758,63	355.249,80	169.491,17				434.139,36	0,00	
4	TITOLO IV - PARTITE DI GIRO													
4.21	CATEGORIA 21 - SPESE AVENTI NATURA DI PARTITE DI GIRO													
4.21.001	VOCE ECONOMICA 1 - Ritenute erariali													
4.21.001.0000	VOCE ECONOMICA 1 - Ritenute erariali	112.000,00	0,00	9.000,00	103.000,00	48.292,41	75.911,74	27.619,33				27.088,26		
	<b>Totale V.E. 1</b>	112.000,00	0,00	9.000,00	103.000,00	48.292,41	75.911,74	27.619,33				27.088,26		

## RENDICONTO FINANZIARIO SPESE - ESERCIZIO 2004

Parte B

CAPITOLO CODICE	GESTIONE DEI RESIDUI PASSIVI				GESTIONE DI CASSA				TOTALE DEI RESIDUI PASSIVI AL TERMINE DELL'ESERCIZIO 23 (9 + 15)		
	RESIDUI ALL'INIZIO DELL'ESERCIZIO	PAGATI	RIMASTI DA PAGARE	TOTALI	VARIAZIONI		PREVISIONI	PAGAMENTI		DIFFERENZE RISPETTO ALLE PREVISIONI	
					IN +	IN -				IN +	IN -
13	14	15 (16 - 14)	16 (14 + 15)	17 (16 - 13)	18 (13 - 16)	19	20	21 (20 - 19)	22 (19 - 20)		
2.12.003.0078											
I.C.S. 78	17.310,51	17.284,91	45,60	17.310,51	0,00	98.088,78	81.724,81		14.163,95	45,60	
I.V.E. 1	91.358,15	67.562,75	23.795,40	91.358,15	0,00	508.874,62	194.670,16		314.204,46	178.873,74	
I.Catagoria 12	160.215,95	136.111,96	23.948,78	160.060,75	0,00	929.625,11	316.145,39		613.479,72	191.419,96	
I.Titolo 2	365.011,95	340.887,36	23.948,78	364.816,75	0,00	954.401,11	326.646,59		627.754,52	191.419,96	
4											
4.21											
4.21.001											
4.21.001.0000											
I.C.S. 0	36.403,90	36.388,18	15,72	36.403,90	0,00	119.403,90	84.680,59		54.723,31	27.615,05	
I.V.E. 1	36.403,90	36.388,18	15,72	36.403,90	0,00	119.403,90	84.680,59		54.723,31	27.615,05	





## RENDICONTO FINANZIARIO SPESE - ESERCIZIO 2004

Parte B

CAPITOLO CODICE	G E S T I O N E  D E I  R E S I D U I  P A S S I V I					G E S T I O N E  D I  C A S S A				TOTALE DEI RESIDUI PASSIVI AL TERMINE DELL'ESERCIZIO 23 (9 + 15)	
	RESIDUI ALL'INIZIO DELL'ESERCIZIO 13	PAGATI 14	RIMASTI DA PAGARE 15 (16 - 14)	VARIAZIONI 16 (14 + 15)		PREVISIONI 19	PAGAMENTI 20	DIFFERENZE RISPETTO ALLE PREVISIONI 22 (19 - 20)			
				IN + 17 (16 - 13)	IN - 18 (13 - 16)			IN + 21 (20 - 19)	IN - 22 (19 - 20)		
4.21.002											
4.21.002.0000											
I.C.S.0	17.488,29	17.488,29	0,00	17.488,29	0,00	56.488,29	11.780,56	22.707,73			21.277,63
I.V.E.2	17.488,29	17.488,29	0,00	17.488,29	0,00	56.488,29	11.780,56	22.707,73			21.277,63
4.21.003											
4.21.003.0000											
I.C.S.0	43,01	43,01	0,00	43,01	0,00	1.041,01	631,53	411,48			43,01
I.V.E.3	43,01	43,01	0,00	43,01	0,00	1.041,01	631,53	411,48			43,01
4.21.006											
4.21.006.0000											
I.C.S.0	0,00	0,00	0,00	0,00	0,00	361,52	361,52	0,00			0,00

## RENDICONTO FINANZIARIO SPESE - ESERCIZIO 2004

Parte A

CODICE	DESCRIZIONE	G E S T I O N E					D I					C O M P E T E N Z A			
		P R E V I S I O N I		V A R I A Z I O N I			D E F I N I T I V E		S O M M E I M P E G N A T E			D I F F E R E N Z E R I S P E T T O A L L E P R E V I S I O N I			
		INIZIALI	IN AUMENTO	IN DIMINUZIONE	IN AUMENTO	IN DIMINUZIONE	DEFINITIVE	PAGATE	RIMASTE DA PAGARE	TOTALI IMPEGNATI	IN +	IN -	IN +	IN -	
	4	5 (7-4)	6 (4-7)	7 (4+5-6)	8	9 (10-8)	10 (8+9)	11 (10-7)	12 (7-10)						
	<b>Totale V.E. 6</b>	361,52	0,00	0,00	361,52	0,00	361,52	0,00	361,52	0,00	361,52	0,00			
4.21.007	VOCE ECONOMICA 7 - Anticipazioni Sezioni Operative Periferiche														
4.21.007.0000	VOCE ECONOMICA 7 - Anticipazioni Sezioni Operative Periferiche														
	<b>Totale V.E. 7</b>	3.098,74	0,00	0,00	3.098,74	0,00	3.098,74	0,00	3.098,74	0,00	3.098,74	0,00			
4.21.009	VOCE ECONOMICA 9 - Partite in conto sospesi														
4.21.009.0000	VOCE ECONOMICA 9 - Partite in conto sospesi														
	<b>Totale V.E. 9</b>	0,00	0,00	0,00	0,00	0,00	0,00	0,00	45.043,71	45.043,71	45.043,71	45.043,71			
	<b>Totale Categoria 21</b>	146.460,26	9.000,00	9.000,00	146.460,26	9.000,00	146.460,26	93.983,68	162.617,14	162.617,14	162.617,14	28.886,83			
	<b>Totale Titolo 4</b>	146.460,26	9.000,00	9.000,00	146.460,26	9.000,00	146.460,26	93.983,68	162.617,14	162.617,14	162.617,14	28.886,83			



**RENDICONTO FINANZIARIO SPESE - ESERCIZIO 2004**

Parte A

CODICE	DESCRIZIONE	G E S T I O N E					D I					C O M P E T E N Z A		
		INIZIALI	P R E V I S I O N I		DEFINITIVE	PAGATE	RIMASTE DA PAGARE	TOTALI IMPEGNATI	D I F F E R E N Z E R I S P E T T O A L L E P R E V I S I O N I					
			IN AUMENTO	IN DIMINUZIONE					IN +	IN -				
		4	5 (7-4)	6 (4-7)	7 (4+5-6)	8	9 (10-8)	10 (8+9)	11 (10-7)	12 (7-10)				



## RENDICONTO FINANZIARIO SPESE - ESERCIZIO 2004

Parte A


CODICE	DESCRIZIONE	G E S T I O N E						D I				C O M P E T E N Z A		
		INIZIALI	P R E V I S I O N I		DEFINITIVE	PAGATE	RIMASTE DA PAGARE	TOTALI IMPEGNATI	D I F F E R E N Z E R I S P E T T O A L L E P R E V I S I O N I					
			IN AUMENTO	IN DIMINUZIONE					IN +	IN -				
4	5 (7-4)	6 (4-7)	7 (4+5-6)	8	9 (10-8)	10 (8+9)	11 (10-7)	12 (7-10)						
	<b>RIEPILOGO SPESE</b>													
	Totale Titolo 1	2.189.815,94	863.146,14	188.173,96	2.864.788,12	995.278,76	1.404.322,76	409.044,00	0,00	1.460.465,36				
	Totale Titolo 2	598.392,53	238.030,58	47.033,95	789.389,16	185.758,63	355.249,80	169.491,17	0,00	434.139,36				
	Totale Titolo 3	0,00	0,00	0,00	0,00	0,00	0,00	0,00	0,00	0,00				
	Totale Titolo 4	146.460,26	9.000,00	9.000,00	146.460,26	68.633,46	162.617,14	93.983,68	45.043,71	28.886,83				
	<b>TOTALE TITOLI SPESE</b>	2.934.668,73	1.110.176,72	244.207,91	3.800.637,54	1.249.670,85	1.922.189,70	672.518,85	45.043,71	1.923.491,55				
	DISAVANZO DI AMMINISTRAZIONE	0,00	0,00	0,00	0,00	0,00	0,00	0,00	0,00	0,00				
	<b>TOTALE SPESE</b>	2.934.668,73	1.110.176,72	244.207,91	3.800.637,54	1.249.670,85	1.922.189,70	672.518,85	45.043,71	1.923.491,55				



## RENDICONTO FINANZIARIO SPESE - ESERCIZIO 2004

Parte B

CAPITOLO CODICE	G E S T I O N E  D E I  R E S I D U I  P A S S I V I				G E S T I O N E  D I  C A S S A				T O T A L E  D E I  R E S I D U I  P A S S I V I A L  T E R M I N E  D E L L' E S E R C I Z I O		
	RESIDUI ALL'INIZIO DELL'ESERCIZIO	PAGATI	RIMASTI DA PAGARE	TOTALI	V A R I A Z I O N I		PREVISIONI	D I F F E R E N Z E  R I S P E T T O  A L L E  P R E V I S I O N I		22 (19 - 20)	23 (9 + 15)
					17 (16 - 13)	18 (13 - 16)		IN +	IN -		
13	14	15 (16 - 14)	16 (14 + 15)	17 (16 - 13)	18 (13 - 16)	19	20	21 (20 - 19)	22 (19 - 20)		
C	368.224,94	337.026,46	30.326,29	367.352,75	0,00	-872,19	3.233.013,06	1.332.305,22	1.900.707,84	439.370,29	
C	165.011,95	140.887,96	23.948,79	164.836,75	0,00	-175,20	954.401,11	326.646,59	627.754,52	193.439,96	
C	0,00	0,00	0,00	0,00	0,00	0,00	0,00	0,00	0,00	0,00	
C	53.935,20	53.919,48	15,72	53.935,20	0,00	0,00	200.395,46	122.552,94	77.842,52	93.999,40	
C	587.172,09	531.833,90	54.290,80	586.124,70	0,00	-1.047,39	4.387.809,63	1.781.504,75	2.606.304,88	726.809,65	



PAGINA BIANCA



## SITUAZIONE AMMINISTRATIVA

PAGINA BIANCA

## SITUAZIONE AMMINISTRATIVA

	GESTIONE		
	RESIDUI	COMPETENZA	TOTALE
FONDO DI CASSA AL 1 GENNAIO .....			1.779.968,22
RISCOSSIONI .....	100.787,57	1.057.796,06	1.158.583,63
PAGAMENTI .....	531.833,90	1.249.670,85	1.781.504,75
FONDO CASSA AL 31 DICEMBRE .....			1.157.047,10
PAGAMENTI per azioni esecutive non regolarizzate al 31 dicembre .....			0,00
DIFFERENZA .....			1.157.047,10
RESIDUI ATTIVI .....	1.285.521,08	376.288,81	1.661.809,89
RESIDUI PASSIVI .....	54.290,80	672.518,85	726.809,65
DIFFERENZA .....			935.000,24
AVANZO (+) o DISAVANZO (-) .....			2.092.047,34
			0,00
			0,00
			0,00
			0,00


....., li .....

IL SEGRETARIO

IL RESPONSABILE DEL SERVIZIO FINANZIARIO

IL RAPPRESENTANTE LEGALE

Timbro  
dell'ente




## ENOLOGIA


## SITUAZIONE PATRIMONIALE AL 31/12/2004

ATTIVITA'	CONSISTENZE		DIFFERENZE	
	AL 01/01	AL 31/12	IN PIU'	IN MENO
<b>DISPONIBILITA LIQUIDE</b>				
Casse	1.779.968,22	1.157.047,10	0,00	622.921,12
Banche	0,00	0,00	0,00	0,00
Conti correnti postali	0,00	0,00	0,00	0,00
Altri conti correnti	0,00	0,00	0,00	0,00
	<b>1.779.968,22</b>	<b>1.157.047,10</b>	<b>0,00</b>	<b>622.921,12</b>
<b>RESIDUI ATTIVI</b>				
Crediti verso lo Stato ed altri enti	1.356.884,43	1.632.505,14	275.620,71	0,00
Crediti verso iscritti, soci e terzi contribuenti	0,00	0,00	0,00	0,00
Crediti verso acquirenti, utenti ecc.	6.477,68	9.557,38	3.079,70	0,00
Crediti diversi	31.944,51	19.747,37	0,00	12.197,14
	<b>1.395.306,62</b>	<b>1.661.809,89</b>	<b>278.700,41</b>	<b>12.197,14</b>
<b>CREDITI BANCARI E FINANZIARI</b>				
Depositi vincolati	0,00	0,00	0,00	0,00
Mutui ed anticipazioni attive	0,00	0,00	0,00	0,00
Crediti per annualita, semestralita, ecc scontate a terzi	0,00	0,00	0,00	0,00
Prestiti al personale	0,00	0,00	0,00	0,00
Crediti verso gestioni autonome	0,00	0,00	0,00	0,00
Depositi cauzionali	0,00	0,00	0,00	0,00
Crediti diversi bancari e finanziari	0,00	0,00	0,00	0,00
	<b>0,00</b>	<b>0,00</b>	<b>0,00</b>	<b>0,00</b>
<b>RIMANENZE ATTIVE DI ESERCIZIO</b>				
Rimanenze di prodotti	0,00	0,00	0,00	0,00
Rimanenze di materie prime e materiali di consumo	0,00	0,00	0,00	0,00
Rimanenze di viveri	0,00	0,00	0,00	0,00
Rimanenze diverse	0,00	0,00	0,00	0,00
Risconti attivi	0,00	0,00	0,00	0,00
	<b>0,00</b>	<b>0,00</b>	<b>0,00</b>	<b>0,00</b>
<b>INVESTIMENTI MOBILIARI</b>				
Partecipazioni azionarie	0,00	0,00	0,00	0,00


ATTIVITA'	CONSISTENZE		DIFFERENZE	
	AL 01/01	AL 31/12	IN PIU'	IN MENO
Conferimenti e quote in altri enti	0,00	0,00	0,00	0,00
Titoli emessi o garantiti dallo Stato ed assimilati	0,00	0,00	0,00	0,00
Obbligazioni e cartelle fondarie	0,00	0,00	0,00	0,00
Buoni postali	0,00	0,00	0,00	0,00
Altri titoli di credito	0,00	0,00	0,00	0,00
	0,00	0,00	0,00	0,00
<b>Immobili</b>				
Edifici	368.826,80	379.328,00	10.501,20	0,00
Costruzioni in corso	0,00	0,00	0,00	0,00
Diritti reali	0,00	0,00	0,00	0,00
Terreni	6.795,54	6.795,54	0,00	0,00
	375.622,34	386.123,54	10.501,20	0,00
<b>IMMOBILIZZAZIONI TECNICHE</b>				
Impianti, attrezzature e macchinari	3.385.835,12	3.578.536,63	194.670,36	1.968,85
Automezzi	49.112,79	42.636,62	0,00	6.476,17
Mobili e macchine di ufficio	269.160,49	375.563,20	107.363,13	960,42
Bestiame	0,00	0,00	0,00	0,00
Materiale bibliografico	380.329,51	393.325,84	14.111,90	1.115,57
	4.084.437,91	4.390.062,29	316.145,39	10.521,01
<b>ALTRI COSTI PLURIENNALI</b>				
Spese di costituzione, ampliamento e riorganizzazione	0,00	0,00	0,00	0,00
Costi e perdite emissione prestiti	0,00	0,00	0,00	0,00
Costi pluriennali diversi	0,00	0,00	0,00	0,00
	0,00	0,00	0,00	0,00
<b>DEFICIT PATRIMONIALE</b>				
Disavanzo economico esercizi precedenti	28.052,03	0,00	0,00	28.052,03
Disavanzo economico dell'esercizio	0,00	266.695,23	266.695,23	0,00
	28.052,03	266.695,23	266.695,23	28.052,03
<b>CONTI DI ORDINE</b>				



ATTIVITA'	CONSISTENZE		DIFFERENZE	
	AL 01/01	AL 31/12	IN PIU'	IN MENO
Valori di terzi depositati a cauzione, a garanzia, ecc.	0,00	0,00	0,00	0,00
Conti diversi	0,00	0,00	0,00	0,00
	0,00	0,00	0,00	0,00
<b>TOTALE ATTIVITA'</b>	<b>7.663.387,12</b>	<b>7.861.738,05</b>	<b>872.042,23</b>	<b>673.691,30</b>



PASSIVITA'	CONSISTENZE		DIFFERENZE	
	AL 01/01	AL 31/12	IN PIU'	IN MENO
<b>DEBITI DI TESORERIA</b>				
Anticipazioni del tesoriere	0,00	0,00	0,00	0,00
Scoperti di conto corrente	0,00	0,00	0,00	0,00
	0,00	0,00	0,00	0,00
<b>RESIDUI PASSIVI</b>				
Debiti verso lo Stato ed altri enti	53.935,20	93.999,40	40.064,20	0,00
Debiti verso iscritti, soci e terzi per prestazioni dovute	0,00	0,00	0,00	0,00
Debiti verso fornitori	421.347,07	511.126,55	89.779,48	0,00
Debiti verso terzi per prestazioni ricevute	97.038,48	95.365,92	0,00	1.672,56
Debiti diversi	14.851,34	26.317,78	11.466,44	0,00
	587.172,09	726.809,65	141.310,12	1.672,56
<b>DEBITI BANCARI E FINANZIARI</b>				
Mutui ed anticipazioni passive	0,00	0,00	0,00	0,00
Obbligazioni in circolazione	0,00	0,00	0,00	0,00
Debiti verso il personale per depositi	0,00	0,00	0,00	0,00
Debiti verso gestioni autonome	0,00	0,00	0,00	0,00
Debiti diversi bancari e finanziari	0,00	0,00	0,00	0,00
	0,00	0,00	0,00	0,00
<b>RIMANENZE PASSIVE DI ESERCIZIO</b>				
Riserve tecniche	0,00	0,00	0,00	0,00
Risconti passivi	0,00	0,00	0,00	0,00
	0,00	0,00	0,00	0,00
<b>FONDI DI ACCANTONAMENTI VARI</b>				
Fondo liquidazione indennita anzianita personale	116.413,01	126.413,01	10.000,00	0,00
Fondo imposte e tasse	0,00	0,00	0,00	0,00
Fondi rischi	0,00	0,00	0,00	0,00
Fondi per accantonamenti diversi	0,00	0,00	0,00	0,00
	116.413,01	126.413,01	10.000,00	0,00
<b>POSTE RETTIFICATIVE DELL ATTIVO</b>				
Fondo svalutazione crediti	0,00		0,00	0,00



PASSIVITA'	CONSISTENZE		DIFFERENZE	
	AL 01/01	AL 31/12	IN PIU'	IN MENO
Fondo svalutazione titoli e partecipazioni	0,00	0,00	0,00	0,00
Fondo ammortamento immobili	167.946,00	179.310,80	11.364,80	0,00
Fondo ammortamento impianti, attrezzature e macchinari	3.526.019,61	3.578.536,63	52.517,02	0,00
Fondo ammortamento automezzi, mobili e macchinari di ufficio	405.224,99	418.108,57	12.883,58	0,00
	<b>4.099.190,60</b>	<b>4.175.956,00</b>	<b>76.765,40</b>	<b>0,00</b>
<b>PATRIMONIO NETTO</b>				
Fondo di dotazione	0,00	0,00	0,00	0,00
Riserve obbligatorie	0,00	0,00	0,00	0,00
Riserve facoltative	0,00	0,00	0,00	0,00
Fondo di rivalutazione conguaglio moneta rio	0,00	0,00	0,00	0,00
Avanzo economico esercizi precedenti	2.860.611,42	2.832.559,39	0,00	28.052,03
Avanzo economico dell'esercizio	0,00	0,00	0,00	0,00
	<b>2.860.611,42</b>	<b>2.832.559,39</b>	<b>0,00</b>	<b>28.052,03</b>
<b>CONTI DI ORDINE</b>				
Valori di terzi depositati a cauzione, a garanzia, ecc.	0,00	0,00	0,00	0,00
Conti diversi	0,00	0,00	0,00	0,00
	<b>0,00</b>	<b>0,00</b>	<b>0,00</b>	<b>0,00</b>
<b>TOTALE PASSIVITA'</b>	<b>7.663.387,12</b>	<b>7.861.738,05</b>	<b>228.075,52</b>	<b>29.724,59</b>






ATTIVITA'	CONSISTENZE		DIFFERENZE		PASSIVITA'	CONSISTENZE		DIFFERENZE	
	AL 01/01	AL 31/12	IN PIU'	IN MENO		AL 01/01	AL 31/12	IN PIU'	IN MENO
TOTALE ATTIVITA'	7.663.387,12	7.861.738,05	872.042,23	673.691,30	TOTALE PASSIVITA'	7.663.387,12	7.861.738,05	228.075,52	29.724,59
TOTALE A PAREGGIO	7.663.387,12	7.861.738,05	872.042,23	673.691,30	TOTALE A PAREGGIO	7.663.387,12	7.861.738,05	228.075,52	29.724,59





## CONTO ECONOMICO PER L'ESERCIZIO (II parte)

ENTRATA	Competenza	SPESA	Competenza
<b>A ) ENTRATE ACCERTATE IN PRECEDENTI ESERCIZI DI PERTINENZA DELL'ESERCIZIO</b>		<b>A ) SPESE DI COMPETENZA, IMPEGNATE IN PRECEDENTI ESERCIZI</b>	
- Contributi o premi per le prestazioni istituzionali	0,00	- Rimanenze iniziali di prodotti	0,00
- Trasferimenti (contributi, obblazioni, ecc.)	0,00	- Materie prime e materiali di consumo viventi	0,00
- Redditi e proventi patrimoniali	0,00	- Risconti iniziali di spese per locazioni ed utenze	0,00
- Vendita di prodotti e di materiali diversi	0,00	- Spese per servizi esterni	0,00
- Vendita di pubblicazioni	0,00	- Spese diverse di amministrazione	0,00
- Prestazioni di particolari servizi	0,00	- Spese per trasferimenti	0,00
- Ricavi pluriennali	0,00	- Oneri finanziari	0,00
- Scorte di magazzino	0,00	- Spese diverse (avanzo amm.ne finalizzato)	0,00
<b>B ) PRODUZIONI E MOVIMENTI INTERNI</b>		- Costi pluriennali	0,00
- Prodotti in natura impianti ed altre immobilizzazioni ottenuti con mezzi propri da capitalizzare	0,00	<b>B ) PRODUZIONI E MOVIMENTI INTERNI</b>	
<b>C ) TRASFERIMENTI ATTIVI IN NATURA (Obblazioni, lasciti, donazioni in natura)</b>		- Oneri in natura	0,00
- Idem	0,00	<b>C ) TRASFERIMENTI PASSIVI IN NATURA (Contributi, concorsi, soccorsi e obblazioni in natura)</b>	
<b>D ) VARIAZIONI PATRIMONIALI STRAORDINARIE</b>		- Idem	0,00
- Sopravvenienze attive	0,00	<b>D ) AMMORTAMENTI E DEPERIMENTI</b>	
- Insussistenze passive	1.047,39	- Immobili	11.364,80
- Acquisizioni patrimoniali	326.646,59	- Impianti, attrezzature e macchinari	52.517,02
<b>E ) SPESE IMPEGNATE DI COMPETENZA DI SUCCESSIVI ESERCIZI</b>		- Autoveicoli, motoveicoli e simili	0,00
- Idem	0,00	- Mobili e macchine d	12.883,58
		<b>E ) SVALUTAZIONI E DEPREZZAMENTI</b>	
		- Svalutazione crediti	0,00
		- Svalutazione titoli	0,00
		- Deprezzamento immobili, impianti, macchinari	0,00
		- Eliminazione impianti ed altre immobilizzazioni non ammortizzate	0,00
		<b>F ) ACCANTONAMENTI PER ONERI PRESUNTI DI COMPETENZA</b>	
		- Imposte e tasse da regolare	0,00
		- Altri oneri da definire	0,00
		- Accantonamenti diversi	0,00
		- Accantonamenti a fondo rischi	0,00
		<b>G ) QUOTA DELL'ESERCIZIO PER L'ADEGUAMENTO DEL FONDO INDENNITA' ANZIANITA' PERSONALE</b>	
		- Idem	10.000,00
		<b>H ) VARIAZIONI PATRIMONIALI STRAORDINARIE</b>	
		- Sopravvenienze passive	10.521,01
		- Insussistenze attive	8.997,97
		- Eccedenza delle spese impegnate sulle entrate accertate (c/capitale)	329.238,42
<b>TOTALE ENTRATE (II)</b>	<b>327.693,98</b>	<b>TOTALE SPESE (II)</b>	<b>435.522,80</b>
<b>TOTALE GENERALE ENTRATE (I + II)</b>	<b>1.573.150,33</b>	<b>TOTALE GENERALE SPESE (I + II)</b>	<b>1.839.845,56</b>
DISAVANZO ECONOMICO	266.695,23	AVANZO ECONOMICO	
<b>TOTALE A PAREGGIO</b>	<b>1.839.845,56</b>	<b>TOTALE A PAREGGIO</b>	<b>1.839.845,56</b>



PAGINA BIANCA

**C.R.A.  
ISTITUTO SPERIMENTALE PER L'ELAIOTECNICA  
(CRAM 07)**

**Conto Consuntivo  
Esercizio 2004**



PAGINA BIANCA

## RELAZIONE DEL DIRETTORE

PAGINA BIANCA



**CONTO CONSUNTIVO 2004****RELAZIONE DEL DIRETTORE**

Il Conto Consuntivo dell'Istituto Sperimentale per la Elaiotecnica di Pescara, ai sensi del regolamento di contabilità degli Enti pubblici di cui alla L. 70/75, D.P.R. 696/79, si compone del Rendiconto Finanziario, Situazione Patrimoniale e Conto Economico, cui si aggiunge la Situazione Amministrativa.


Eaminiamo i singoli documenti, iniziando dal Rendiconto Finanziario.

**RENDICONTO FINANZIARIO**

Sono esposti i movimenti di entrata e di spesa, in conto competenza ed in conto residui: gestione 2004.

Esso presenta il seguente quadro definitivo, rispetto a quanto esposto nel Bilancio di Previsione, relativo alla gestione in conto competenza.

**ENTRATE**

Avanzo di Amministrazione		1.099.429,81.=
TITOLO 2		787.048,05.=
TITOLO 3		126.289,00.=
TITOLO 4		120,00.=
TITOLO 5		22.154,00.=
TITOLO 6		155.000,00.=
TITOLO 7		125.582,28.=
<b>TOTALE</b>		<b>2.315.623,14.=</b>



SPESE


TITOLO 1	= 1.584.878,66.=
TITOLO 2	= 348.972,58.=
TITOLO 3	= 155.000,00.=
TITOLO 4	= 125.582,28.=
	-----
TOTALE	= 2.214.433,52.=
	=====

La differenza di importi tra entrate e spese è dovuta al fondo totale di Trattamento di Fine Rapporto, che ammonta: a € 29.963,00.= e al Fondo Vincolato Decreto 29/11/2002 – art. 2 che ammonta a € 59.770,00.= e all'Avanzo di Amministrazione 2002 "non utilizzato" per € 11.456,62.=.

Analisi della gestione: raffronto tra accertamenti ed impegni.

ENTRATE

	Prev.def.ve	Accertati	Differenza
Avanzo di Amm.ne	1.099.429,81.=		
TITOLO 2	787.048,05	659.941,24	- 127.106,81
TITOLO 3	126.289,00	125.672,13	- 616,87
TITOLO 4	120,00	120,00	=
TITOLO 5	22.154,00	22.154,00	=
TITOLO 6	155.000,00	=	- 155.000,00
TITOLO 7	125.582,28	385.147,89	+ 259.565,61
	-----	-----	-----
TOTALE	2.315.623,14	1.193.035,26	- 23.158,07




SPESE

	Prev.def.ve	Impegnate	Differenza
TITOLO 1	1.584.878,66	621.179,56	- 963.699,10
TITOLO 2	348.972,58	70.547,53	- 278.425,05
TITOLO 3	155.000,00	=	- 155.000,00
TITOLO 4	125.582,28	385.147,89	+ 259.565,61
	-----	-----	-----
TOTALE	2.214.433,52	1.076.874,98	-1.137.558,54
Fondo totale TFR	29.963,00		
Fondo Vincolato			
DM 29/11/02 Art. 2	59.770,00		
Avanzo di Amm.ne 2002			
"non utilizzato"	11.456,62		
	-----		
TOTALE	2.315.623,14		

Anche per l'anno 2004, nelle spese, la differenza maggiore proviene dalle spese correnti (€ 963.699,10.=) in particolare gli oneri per il personale ed acquisti beni di consumo, entrambi riferibili a progetti finalizzati.

RISCOSSIONE E PAGAMENTI

Entrate complessive accertate	1.193.035,26.=
Riscosse	936.259,17.=
	-----
Totale da riscuotere	256.776,09.=

in modo particolare:

153.570,08.= da Amministrazione Centrale, Unione Europea ed altri Enti  
 89.545,44.= da Vendita di prodotti  
 11.078,29.= da Amministrazione Centrale per spese in conto capitale  
 2.582,28.= Partite di giro

-----  
 256.776,09.= Totale da riscuotere



per quanto riguarda le spese (pagamenti)

1.076.874,98.=	Impegni
611.515,45.=	Pagati
-----	
465.359,53.=	Da pagare

in modo particolare:

103.720,15.=	Per spese correnti
33.191,07.=	Per spese in conto capitale
328.448,31.=	Per partite di giro
-----	
465.359,53.=	Totale da pagare

### GESTIONE RESIDUI


#### ATTIVI

815.539,97.=	Iniziali
792.079,15.=	Fine esercizio

di cui

189.488,06.=	Per avvenuti incassi
- 90.748,85.=	Per rettifiche (-)
535.303,06.=	Rimasti da riscuotere
256.776,09.=	Rimasti da riscuotere dell'esercizio di competenza
-----	

792.079,15.= TOTALE RESIDUI ATTIVI




**PASSIVI**

274.003,36.=	Ammontare iniziale
129.655,85.=	Pagati
- 19.856,93.=	Variazioni (-)
124.490,58.=	Residui da pagare
465.359,53.=	Competenze da pagare
-----	
589.850,11.=	<b>TOTALE RESIDUI PASSIVI</b>


**SITUAZIONE PATRIMONIALE**

2.125.532,88.=	Fondo dotazione al 01/01/2004
2.229.061,01.=	Fondo dotazione al 31/12/2004
+ 103.528,13.=	Aumento

**CONTO ECONOMICO**

al 31.12.2004 - Il Conto Economico presenta un Avanzo Economico di € 103.528,13.= così derivato:

785.613,37.= +	Entrate correnti
621.179,56.= -	Spese correnti
-----	
139.721,20.= +	Entrate che non danno luogo a movimenti finanziari
200.626,88.= -	Spese che non danno luogo a movimenti finanziari
=====	
+ 103.528,13.=	<b>AVANZO ECONOMICO</b>



**SITUAZIONE AMMINISTRATIVA**


1.144.698,17.= Avanzo di Amministrazione Totale

di cui

215.972,44.=	Conv. CEE (Cod. 53)
1.725,92.=	Cov. C.N.R. (Cod. 54)
9.662,20.=	Conv. Coll.Micr (Cod. 55)
424,27.=	Conv. Prog. Biot (Cod. 56)
23.041,71.=	Conv. ARSSA (Cod. 57)
183.555,59.=	Conv. Reg. Puglia (Cod. 65)
5.542,71.=	Conv. VATIPICI (Cod. 66)
1.415,41.=	Conv. CRAB (Cod. 68)
59.770,00.=	Fondo vincolato Decreto 29/11/02 – Art. 2
29.963,00.=	Fondo vincolato TFR
11.456,62.=	Avanzo Amm/ne 2002 "Non-utilizzato"
602.168,30.=	Avanzo ISTITUTO
-----	
1.144.698,17.=	

Città S. Angelo, 21 Giugno 2005

*G. To*  
 IL DIRETTORE  
 (Drssa Giovanna Vlahov)



FC/ap

Il presente documento si compone di n. SEI fogli  
 e di n. 6 allegati, per un totale di n. 6 pagine  
 È conforme all'originale depositato agli atti di questa Amministrazione.  
 C.R.A.



16 NOV. 2005

IL FUNZIONARIO DI AMMINISTRAZIONE  
*Paola Gropi*

## BILANCIO CONSUNTIVO





**RENDICONTO FINANZIARIO ENTRATE - ESERCIZIO 2004**

Parte B

CAPITOLO CODICE	G E S T I O N E D E I R E S I D U I A T T I V I				G E S T I O N E D I C A S S A				TOTALE DEI RESIDUI ATTIVI AL TERMINE DELL'ESERCIZIO 23 (9 + 15)		
	RESIDUI ALL'INIZIO DELL'ESERCIZIO 13	RISCOSSI 14	RIMASTI DA RISCUOTERE 15 (16 - 14)	TOTALI 16 (14 + 15)	VARIAZIONI		PREVISIONI 19	RISCOSSIONI 20		DIFFERENZE RISPETTO ALLE PREVISIONI	
				IN + 17 (16 - 13)	IN - 18 (13 - 16)	IN + 21 (20 - 19)	IN - 22 (19 - 20)				
2											
2.03											
2.03.001											
2.03.001.0000											
I.C.S.0	0.00	0.00	0.00	0.00	0.00	0.00	0.00	510.000.00	382.893.19	127.106.81	0.00
I.V.E.1	0.00	0.00	0.00	0.00	0.00	0.00	0.00	510.000.00	382.893.19	127.106.81	0.00
2.03.002											
2.03.002.0000											
I.C.S.0	172.047.87	0.00	167.398.47	167.398.47	-4.649.40	0.00	172.047.87	172.047.87	0.00	172.047.87	167.398.47





## RENDICONTO FINANZIARIO ENTRATE - ESERCIZIO 2004

Parte A

CODICE	DESCRIZIONE	G E S T I O N E						D I				C O M P E T E N Z A		
		INIZIALI	V A R I A Z I O N I		DEFINITIVE	RISOSSE	RIMASTE DA RISCOUTERE	TOTALI ACCERTATI	D I F F E R E N Z E R I S P E T T O A L L E P R E V I S I O N I					
			IN AUMENTO	IN DIMINUZIONE					IN +	IN -				
4	5 (7 - 4)	6 (4 - 7)	7 (4 + 5 - 6)	8	9 (10 - 8)	10 (8 + 9)	11 (10 - 7)	12 (7 - 10)						
2.04.001.0057	Contributo della Regione Abruzzo - ARSSA	0,00	0,00	0,00	0,00	0,00	0,00	0,00	0,00					
2.04.001.0065	Contributo della Regione Puglia	0,00	46.012,05	0,00	46.012,05	0,00	46.012,05	46.012,05	0,00					
	<b>Totale V.E. 1</b>	0,00	46.012,05	0,00	46.012,05	0,00	46.012,05	46.012,05	0,00					
	<b>Totale Categoria 4</b>	0,00	46.012,05	0,00	46.012,05	0,00	46.012,05	46.012,05	0,00				0,00	
2.06	CATEGORIA 6 - TRASFERIMENTI DA PARTE DI ALTRI ENTI DEL SETTORE PUBBLICO E PRIVATO													
2.06.001	VOCE ECONOMICA 1 - Contributo di Enti vari													
2.06.001.0053	Contributo UE	0,00	225.036,00	0,00	225.036,00	117.477,97	107.558,03	225.036,00	0,00					
2.06.001.0067	Contributo del COI	0,00	0,00	0,00	0,00	0,00	0,00	0,00	0,00					

## RENDICONTO FINANZIARIO ENTRATE - ESERCIZIO 2004

Parte B

CAPITOLO CODICE	GESTIONE DEI RESIDUI ATTIVI					GESTIONE DI CASSA				TOTALE DEI RESIDUI ATTIVI AL TERMINE DELL'ESERCIZIO 23 (9 + 15)	
	RESIDUI ALL'INIZIO DELL'ESERCIZIO	RISCOSSI	RIMASTI DA RISCUOTERE	TOTALI	VARIAZIONI		PREVISIONI	RISCOSSIONI	DIFFERENZE RISPETTO ALLE PREVISIONI		
					IN +	IN -			IN +		IN -
13	14	15 (16 - 14)	16 (14 + 15)	17 (16 - 13)	18 (13 - 16)	19	20	21 (20 - 19)	22 (19 - 20)	23 (9 + 15)	
2.04.001.0057											
I.C.S. 57	28.000.00	27.996.40	0.00	27.996.40	0.00	-3.60	28.000.00	27.996.40	3.60	0.00	
2.04.001.0065											
I.C.S. 65	83.001.19	11.582.15	69.419.04	83.001.19	0.00	0.00	129.013.24	13.582.15	115.431.09	115.431.09	
I.V.E. 1	111.001.19	41.578.55	69.419.04	110.997.59	0.00	-3.60	157.013.24	41.578.55	115.434.69	115.431.09	
I.Categoria 4	111.001.19	41.578.55	69.419.04	110.997.59	0.00	-3.60	157.013.24	41.578.55	115.434.69	115.431.09	
2.06											
2.06.001											
2.06.001.0053											
I.C.S. 53	49.449.49	35.886.20	13.563.29	49.449.49	0.00	0.00	279.485.49	153.364.17	121.121.32	121.121.32	
2.06.001.0067											
I.C.S. 67	86.000.19	0.00	0.00	0.00	0.00	-86.000.19	86.000.19	0.00	86.000.19	0.00	

## RENDICONTO FINANZIARIO ENTRATE - ESERCIZIO 2004

Parte A

CODICE	C A P I T O L O	DESCRIZIONE	G E S T I O N E						D I				C O M P E T E N Z A			
			P R E V I S I O N I		V A R I A Z I O N I		D E F I N I T I V E		R I S C O S S E		R I M A S T E		T O T A L I		D I F F E R E N Z E	
			INIZIALI	IN AUMENTO	IN DIMINUIZIONE	7 (4+5-6)	8	9 (10-8)	10 (8+9)	IN +	IN -					
	4	5 (7-4)	6 (4-7)	7 (4+5-6)	8	9 (10-8)	10 (8+9)	11 (10-7)	12 (7-10)							
2.06.001.0068		Contributo CRAB	0,00	6.000,00	0,00	6.000,00	6.000,00	6.000,00	0,00	6.000,00	0,00					
		<b>Totale V.E. 1</b>	0,00	231.036,00	0,00	231.036,00	123.477,97	107.558,03	231.036,00	0,00						
		<b>Totale Categoria 6</b>	0,00	231.036,00	0,00	231.036,00	123.477,97	107.558,03	231.036,00	0,00					0,00	
		<b>Totale Titolo 2</b>	510.000,00	277.048,05	0,00	787.048,05	506.371,16	153.570,08	659.941,24	0,00					127.106,81	
3		<b>TITOLO III - ALTRE ENTRATE</b>														
3.07		<b>CATEGORIA 7 - ENTRATE DERIVANTI DALLA VENDITA DI BENI E DALLE PRESTAZIONI DI SERVIZI</b>														
3.07.001		<b>VOCE ECONOMICA 1 - Ricavi dalla vendita di prodotti - Istituto</b>														
3.07.001.0050		Ricavi dalla vendita di prodotti - Azienda	52.000,00	0,00	0,00	52.000,00	1.776,00	50.224,00	52.000,00	0,00					0,00	

## RENDICONTO FINANZIARIO ENTRATE - ESERCIZIO 2004

Parte B

CAPITOLO CODICE	GESTIONE DEI RESIDUI ATTIVI					GESTIONE DI CASSA				TOTALE DEI RESIDUI ATTIVI AL TERMINE DELL'ESERCIZIO	
	RESIDUI ALL'INIZIO DELL'ESERCIZIO	RISCOSSI	RIMASTI DA RISCUOTERE	TOTALI	VARIAZIONI IN + IN -	PREVISIONI	RISCOSSIONI	DIFFERENZE RISPETTO ALLE PREVISIONI IN + IN -			
	13	14	15 (16 - 14)	16 (14 + 15)	17 (16 - 13) IN + IN -	18 (13 - 16) IN -	19	20	21 (20 - 19) IN + IN -	22 (19 - 20) IN -	23 (9 + 15)
2.06.001.0068											
I.C.S. 68	25.000.00	25.000.00	0.00	25.000.00	0.00	0.00	31.000.00	31.000.00	0.00	0.00	0.00
I.V.F. 1	160.449.68	60.886.20	13.563.29	74.449.49	0.00	-86.000.19	191.485.68	184.364.17		207.121.51	121.121.32
I.Catagnola 6	160.449.68	60.886.20	13.563.29	74.449.49	0.00	-86.000.19	191.485.68	184.364.17		207.121.51	121.121.32
I.Totale 2	509.593.94	102.464.75	316.476.00	418.940.75	0.00	-90.653.19	1.296.641.96	608.835.91	0.00	687.806.08	470.046.08
3											
3.07											
3.07.001											
3.07.001.0050											
I.C.S. 90	51.913.68	51.818.02	0.00	51.818.02	0.00	-95.666	103.913.68	53.594.02		50.319.66	50.224.00

## RENDICONTO FINANZIARIO ENTRATE - ESERCIZIO 2004

Parte A

CODICE	DESCRIZIONE	G E S T I O N E						C O M P E T E N Z A				
		P R E V I S I O N I		D E F I N I T I V E		S O M M E A C C E R T A T E		D I F F E R E N Z E		R I S P E T T O A L L E		
		I N I Z I A L I	V A R I A Z I O N I		7 (4 + 5 - 6)	R I S C O S S E	R I M A S T E	T O T A L I	P R E V I S I O N I		P R E V I S I O N I	
			5 (7 - 4)	6 (4 - 7)					8	9 (10 - 8)	10 (8 + 9)	11 (10 - 7)
3.07.001.0051	Ricavi dalla vendita di prodotti - Oleificio	18.100,00	0,00	0,00	18.100,00	3.963,34	14.136,66	18.100,00	0,00			
	<b>Totale V.E. 1</b>	18.100,00	0,00	0,00	18.100,00	3.963,34	14.136,66	18.100,00	0,00			
3.07.003	VOCE ECONOMICA 3 - Proventi derivanti dalla prestazione di servizi											
3.07.003.0000	VOCE ECONOMICA 3 - Proventi derivanti dalla prestazione di servizi	70.100,00	0,00	0,00	70.100,00	5.739,34	64.360,66	70.100,00	0,00			
	<b>Totale V.E. 3</b>	70.100,00	0,00	0,00	70.100,00	5.739,34	64.360,66	70.100,00	0,00			
		28.555,00	0,00	0,00	28.555,00	22.839,52	5.715,48	28.555,00	0,00			
	<b>Totale V.E. 3</b>	28.555,00	0,00	0,00	28.555,00	22.839,52	5.715,48	28.555,00	0,00			
3.07.005	VOCE ECONOMICA 5 - Altri proventi Istituti											
3.07.005.0050	Altri proventi - Azienda	20.000,00	0,00	0,00	20.000,00	530,70	19.469,30	20.000,00	0,00			
	<b>Totale V.E. 5</b>	20.000,00	0,00	0,00	20.000,00	530,70	19.469,30	20.000,00	0,00			



## RENDICONTO FINANZIARIO ENTRATE - ESERCIZIO 2004

Parte B

CAPITOLO CODICE	G E S T I O N E  D E I  R E S I D U I  A T T I V I					G E S T I O N E  D I  C A S S A					TOTALE DEI RESIDUI ATTIVI AL TERMINE DELL'ESERCIZIO
	RESIDUI ALL'INIZIO DELL'ESERCIZIO	RISCOSSI	RIMASTI DA RISCUOTERE	VARIAZIONI		TOTALI	PREVISIONI	RISCOSSIONI	DIFFERENZE RISPETTO ALLE PREVISIONI		
				IN +	IN -				IN +	IN -	
13	14	15 (16 - 14)	16 (14 + 15)	17 (16 - 13)	18 (13 - 16)	19	20	21 (20 - 19)	22 (19 - 20)	23 (9 + 15)	
3.07.001.0051											
I.C.S. 51	8.419,87	8.419,87	0,00	0,00	0,00	26.519,87	12.383,21		14.116,66	14.116,66	
I.V.F. 1	60.333,55	60.237,89	0,00	0,00	0,00	130.433,55	65.977,23		64.456,32	64.360,66	
3.07.003											
3.07.003.0000											
I.C.S. 0	0,00	0,00	0,00	0,00	0,00	28.555,00	22.819,52		5.715,48	5.715,48	
I.V.F. 3	0,00	0,00	0,00	0,00	0,00	28.555,00	22.819,52		5.715,48	5.715,48	
3.07.005											
3.07.005.0050											
I.C.S. 50	20.814,37	20.814,37	0,00	0,00	0,00	40.814,37	21.345,07		19.469,30	19.469,30	
I.V.F. 5	20.814,37	20.814,37	0,00	0,00	0,00	40.814,37	21.345,07		19.469,30	19.469,30	

## RENDICONTO FINANZIARIO ENTRATE - ESERCIZIO 2004

Parte A

CODICE	DESCRIZIONE	G E S T I O N E				D I				C O M P E T E N Z A			
		INIZIALI	P R E V I S I O N I		DEFINITIVE	RISCOSE	RIMASTE	TOTALI	D I F F E R E N Z E				
			IN AUMENTO	IN DIMINUZIONE					7 (4+5-6)	8	9 (10-8)	10 (8+9)	IN +
4	5 (7-4)	6 (4-7)	7 (4+5-6)	8	9 (10-8)	10 (8+9)	11 (10-7)	12 (7-10)					
	<b>Totale Categoria 7</b>	118.655,00	0,00	0,00	118.655,00	29.109,56	89.545,44	118.655,00	0,00	0,00	0,00		
3.08	CATEGORIA 8 - REDDITI E PROVENTI PATRIMONIALI												
3.08.001	VOCE ECONOMICA 1 - Affitto immobili												
3.08.001.0000	VOCE ECONOMICA 1 - Affitto immobili												
	<b>Totale V.E. 1</b>	4.500,00	0,00	0,00	4.500,00	4.038,07	0,00	4.038,07			461,93		
	<b>Totale V.E. 1</b>	4.500,00	0,00	0,00	4.500,00	4.038,07	0,00	4.038,07			461,93		
3.08.003	VOCE ECONOMICA 3 - Interessi attivi su mutui, depositi e conti correnti												
3.08.003.0000	VOCE ECONOMICA 3 - Interessi attivi su mutui, depositi e conti correnti												
	<b>Totale V.E. 3</b>	200,00	0,00	0,00	200,00	45,42	0,00	45,42			154,58		
	<b>Totale V.E. 3</b>	200,00	0,00	0,00	200,00	45,42	0,00	45,42			154,58		
	<b>Totale Categoria 8</b>	4.700,00	0,00	0,00	4.700,00	4.083,49	0,00	4.083,49	0,00		616,51		
	<b>Totale Categoria 8</b>	4.700,00	0,00	0,00	4.700,00	4.083,49	0,00	4.083,49	0,00		616,51		

## RENDICONTO FINANZIARIO ENTRATE - ESERCIZIO 2004

Parte B

CAPITOLO CODICE	GESTIONE DEI RESIDUI ATTIVI					GESTIONE DI CASSA				TOTALE DEI RESIDUI ATTIVI AL TERMINE DELL'ESERCIZIO 23 (9 + 15)	
	RESIDUI ALL'INIZIO DELL'ESERCIZIO	RISCOSSI	RIMASTI DA RISCUOTERE	VARIAZIONI		TOTALI	PREVISIONI	RISCOSSIONI	DIFFERENZE RISPETTO ALLE PREVISIONI		
				IN +	IN -				IN +		IN -
13	14	15 (16 - 14)	16 (14 + 15)	17 (16 - 13)	18 (13 - 16)	19	20	21 (20 - 19)	22 (19 - 20)		
I.Categoria 7	81.147.92	81.052.26	0.00	81.052.26	0.00	-95.66	199.802.92	110.761.82	0.00	89.641.10	89.545.44
3.08											
3.08.001											
3.08.001.0000											
I.C.S.0	0.00	0.00	0.00	0.00	0.00	0.00	4.500.00	4.038.07	0.00	461.91	0.00
I.V.E.1	0.00	0.00	0.00	0.00	0.00	0.00	4.500.00	4.038.07	0.00	461.91	0.00
3.08.003											
3.08.003.0000											
I.C.S.0	0.00	0.00	0.00	0.00	0.00	0.00	200.00	45.42	0.00	154.58	0.00
I.V.E.1	0.00	0.00	0.00	0.00	0.00	0.00	200.00	45.42	0.00	154.58	0.00
I.Categoria 8	0.00	0.00	0.00	0.00	0.00	0.00	4.700.00	4.081.49	0.00	618.51	0.00





## RENDICONTO FINANZIARIO ENTRATE - ESERCIZIO 2004

Parte A

CODICE	DESCRIZIONE	G E S T I O N E					D I					C O M P E T E N Z A		
		INIZIALI	P R E V I S I O N I		DEFINITIVE	RISOSSE	RIMASTE	TOTALI	D I F F E R E N Z E					
			IN AUMENTO	IN DIMINUZIONE					RISPETTO ALLE	P R E V I S I O N I				
4	5 (7 - 4)	6 (4 - 7)	7 (4 + 5 - 6)	8	9 (10 - 8)	10 (8 + 9)	11 (10 - 7)	IN +	IN -	12 (7 - 10)				
4.12.002.0000	VOCE ECONOMICA 2 - Alienazione strumenti scientifici e attrezzature tecniche	0,00	120,00	0,00	120,00	120,00	0,00	120,00	0,00	0,00				
	<b>Totale V.E. 2</b>	0,00	120,00	0,00	120,00	120,00	0,00	120,00	0,00	0,00				
	<b>Totale Categoria 12</b>	0,00	120,00	0,00	120,00	120,00	0,00	120,00	0,00	0,00				
	<b>Totale Titolo 4</b>	0,00	120,00	0,00	120,00	120,00	0,00	120,00	0,00	0,00				
5	TITOLO V - ENTRATE DERIVANTI DA TRASFERIMENTI IN CONTO CAPITALE													
5.15	CATEGORIA 15 - TRASFERIMENTI DELLO STATO													
5.15.001	VOCE ECONOMICA 1 - Finanziamenti Ministero per le Politiche Agricole - spese in conto capitale - Istituto													
5.15.001.0000	VOCE ECONOMICA 1 - Finanziamenti Ministero per le Politiche Agricole - spese in conto capitale - Istituto	0,00	0,00	0,00	0,00	0,00	0,00	0,00	0,00	0,00				

## RENDICONTO FINANZIARIO ENTRATE - ESERCIZIO 2004

Parte B

CAPITOLO	GESTIONE DEI RESIDUI ATTIVI					GESTIONE DI CASSA					TOTALE DEI RESIDUI ATTIVI AL TERMINE DELL'ESERCIZIO 23 (9 + 15)
	RESIDUI ALL'INIZIO DELL'ESERCIZIO	RISCOSSI	RIMASTI DA RISCOUOTERE	VARIAZIONI		TOTALI	PREVISIONI	RISCOSSIONI	DIFFERENZE RISPETTO ALLE PREVISIONI		
				IN +	IN -				IN +	IN -	
CODICE	13	14	15 (16 - 14)	17 (16 - 13)	18 (13 - 16)	16 (14 + 15)	19	20	21 (20 - 19)	22 (19 - 20)	
4.12.002.0000											
I.C.S.0	0.00	0.00	0.00	0.00	0.00	0.00	120.00	120.00	0.00	0.00	0.00
I.V.E.2	0.00	0.00	0.00	0.00	0.00	0.00	120.00	120.00	0.00	0.00	0.00
I.Catagnola.12	0.00	0.00	0.00	0.00	0.00	0.00	120.00	120.00	0.00	0.00	0.00
I.Titolo.4	0.00	0.00	0.00	0.00	0.00	0.00	120.00	120.00	0.00	0.00	0.00
5											
5.15											
5.15.001											
5.15.001.0000											
I.C.S.0	211.915.84	0.00	211.915.84	0.00	0.00	211.915.84	211.915.84	0.00	211.915.84	211.915.84	211.915.84

## RENDICONTO FINANZIARIO ENTRATE - ESERCIZIO 2004

Parte A

CODICE	DESCRIZIONE	G E S T I O N E				D I				C O M P E T E N Z A			
		P R E V I S I O N I		V A R I A Z I O N I		D E F I N I T I V E		R I S C O S S E		S O M M E A C C E R T A T E		D I F F E R E N Z E	
		INIZIALI	IN AUMENTO	IN DIMINUIZIONE	IN DIMINUIZIONE	7 (4+5-6)	8	9 (10-8)	TOTALI	IN +	IN -	11 (10-7)	12 (7-10)
4	5 (7-4)	6 (4-7)	6 (4-7)	7 (4+5-6)	8	9 (10-8)	10 (8+9)	11 (10-7)	12 (7-10)				
5.15.001.0049	Finanziamenti Ministero per le Politiche Agricole -spese in conto capitale - Revisione Analisi	0,00	22.154,00	0,00	0,00	22.154,00	11.075,71	11.078,29	22.154,00	0,00			
	<b>Totale V.E. 1</b>	0,00	22.154,00	0,00	0,00	22.154,00	11.075,71	11.078,29	22.154,00	0,00			
	<b>Totale Categoria 15</b>	0,00	22.154,00	0,00	0,00	22.154,00	11.075,71	11.078,29	22.154,00	0,00		0,00	
	<b>Totale Titolo 5</b>	0,00	22.154,00	0,00	0,00	22.154,00	11.075,71	11.078,29	22.154,00	0,00		0,00	
6	TITOLO VI - ACCENSIONE DI PRESTITI												
6.20	CATEGORIA 20 - ASSUNZIONE DI ALTRI DEBITI FINANZIARI												
6.20.002	VOCE ECONOMICA 2 - Anticipazioni dalle gestioni autonome												
6.20.002.0000	VOCE ECONOMICA 2 - Anticipazioni dalle gestioni autonome	155.000,00	0,00	0,00	0,00	155.000,00	0,00	0,00	0,00	0,00		155.000,00	



## RENDICONTO FINANZIARIO ENTRATE - ESERCIZIO 2004

Parte B

CAPITOLO CODICE	G E S T I O N E  D E I  R E S I D U I  A T T I V I				G E S T I O N E  D I  C A S S A			TOTALE DEI RESIDUI ATTIVI AL TERMINE DELL'ESERCIZIO			
	RESIDUI ALL'INIZIO DELL'ESERCIZIO	RISCOSSI	RIMASTI DA RISCUOTERE	TOTALI	VARIAZIONI		PREVISIONI		RISCOSSIONI	DIFFERENZE RISPETTO ALLE PREVISIONI	
	13	14	15 (16 - 14)	16 (14 + 15)	IN + 17 (16 - 13)	IN - 18 (13 - 16)	19	20	IN + 21 (20 - 19)	IN - 22 (19 - 20)	23 (9 + 15)
5.15.001.0049											
I.C.S. 48	6.891,22	0,00	6.891,22	6.891,22	0,00	0,00	29.045,22	11.075,71		17.969,51	17.969,51
I.V.E. 1	218.827,06	0,00	218.827,06	218.827,06	0,00	0,00	240.981,06	11.075,71		229.905,35	229.905,35
I.Categoria 15	218.827,06	0,00	218.827,06	218.827,06	0,00	0,00	240.981,06	11.075,71	0,00	229.905,35	229.905,35
I.Titolo 5	218.827,06	0,00	218.827,06	218.827,06	0,00	0,00	240.981,06	11.075,71	0,00	229.905,35	229.905,35
6											
6.20											
6.20.002											
6.20.002.0000											
I.C.S. 0	0,00	0,00	0,00	0,00	0,00	0,00	155.000,00	0,00		155.000,00	0,00

## RENDICONTO FINANZIARIO ENTRATE - ESERCIZIO 2004

Parte A

CODICE	DESCRIZIONE	G E S T I O N E						D I				C O M P E T E N Z A			
		P R E V I S I O N I		V A R I A Z I O N I		DEFINITIVE	RISCOSSE	RIMASTE	TOTALI	D I F F E R E N Z E		R I S P E T T O A L L E			
		INIZIALI	IN AUMENTO	IN DIMINUIZIONE	IN +					IN -	PREVISIONI	PREVISIONI			
4	5 (7-4)	6 (4-7)	7 (4+5-6)	8	9 (10-8)	10 (8+9)	11 (10-7)	12 (7-10)							
	Totale V.E. 2	155.000,00	0,00	0,00	155.000,00	0,00	0,00	0,00	0,00				155.000,00		
	Totale Categoria 20	155.000,00	0,00	0,00	155.000,00	0,00	0,00	0,00	0,00				155.000,00		
	Totale Titolo 6	155.000,00	0,00	0,00	155.000,00	0,00	0,00	0,00	0,00				155.000,00		
7	TITOLO VII - PARTITE DI GIRO														
7.22	CATEGORIA 22 - ENTRATE AVENTI NATURA DI PARTITE DI GIRO														
7.22.001	VOCE ECONOMICA 1 - Ritenute erariali														
7.22.001.0000	VOCE ECONOMICA 1 - Ritenute erariali	62.000,00	0,00	0,00	62.000,00	40.285,90	0,00	0,00	40.285,90				21.714,10		
	Totale V.E. 1	62.000,00	0,00	0,00	62.000,00	40.285,90	0,00	0,00	40.285,90				21.714,10		
7.22.002	VOCE ECONOMICA 2 - Ritenute previdenziali ed assistenziali														
7.22.002.0000	VOCE ECONOMICA 2 - Ritenute previdenziali ed assistenziali	31.000,00	0,00	0,00	31.000,00	13.674,42	0,00	0,00	13.674,42				17.325,58		

## RENDICONTO FINANZIARIO ENTRATE - ESERCIZIO 2004

Parte B

CAPITOLO CODICE	G E S T I O N E  D E I  R E S I D U I  A T T I V I					G E S T I O N E  D I  C A S S A				TOTALE DEI RESIDUI ATTIVI AL TERMINE DELL'ESERCIZIO 23 (9 + 15)	
	RESIDUI ALL'INIZIO DELL'ESERCIZIO 13	RISCOSSI 14	RIMASTI DA RISCUOTERE 15 (16 - 14)	VARIAZIONI		TOTALI 16 (14 + 15)	PREVISIONI 19	RISCOSSIONI 20	DIFFERENZE RISPETTO ALLE PREVISIONI		
				IN + 17 (16 - 13)	IN - 18 (13 - 16)				IN + 21 (20 - 19)		IN - 22 (19 - 20)
I.V.E.2	0.00	0.00	0.00	0.00	0.00	0.00	155.000.00	0.00	0.00	155.000.00	0.00
I.Categoria.20	0.00	0.00	0.00	0.00	0.00	0.00	155.000.00	0.00	0.00	155.000.00	0.00
I.Titolo.6	0.00	0.00	0.00	0.00	0.00	0.00	155.000.00	0.00	0.00	155.000.00	0.00
7											
7.22											
7.22.001											
7.22.001.0000											
I.G.S.0	0.00	0.00	0.00	0.00	0.00	0.00	62.000.00	40.285.90	21.714.10	0.00	0.00
I.V.E.1	0.00	0.00	0.00	0.00	0.00	0.00	62.000.00	40.285.90	21.714.10	0.00	0.00
7.22.002											
7.22.002.0000											
I.G.S.0	0.00	0.00	0.00	0.00	0.00	0.00	31.000.00	13.674.42	17.325.58	0.00	0.00







## RENDICONTO FINANZIARIO ENTRATE - ESERCIZIO 2004


Parte B

CAPITOLO CODICE	G E S T I O N E D E I R E S I D U I A T T I V I					G E S T I O N E D I C A S S A					TOTALE DEI RESIDUI ATTIVI AL TERMINE DELL'ESERCIZIO									
	RESIDUI ALL'INIZIO DELL'ESERCIZIO	RISCOSSI	RIMASTI DA RISCUOTERE	TOTALI	VARIAZIONI IN +      IN -	13	14	15 (16 - 14)	16 (14 + 15)	17 (16 - 13)		18 (13 - 16)	19	20	RISCOSSIONI	DIFFERENZE RISPETTO ALLE PREVISIONI	IN +	IN -	21 (20 - 19)	22 (19 - 20)
7.22.009.0000																				
I.C.S.0	3.388,77	3.388,77	0,00	3.388,77	0,00	0,00	0,00	0,00	3.388,77	0,00	0,00	33.388,77	10.245,15						23.143,42	0,00
I.V.E.9	3.388,77	3.388,77	0,00	3.388,77	0,00	0,00	0,00	0,00	3.388,77	0,00	0,00	33.388,77	10.245,15						23.143,42	0,00
I.Categoria.22	5.971,05	5.971,05	0,00	5.971,05	0,00	0,00	0,00	0,00	5.971,05	0,00	0,00	131.553,33	388.536,66						64.765,38	2.582,28
I.Titolo.7	5.971,05	5.971,05	0,00	5.971,05	0,00	0,00	0,00	0,00	5.971,05	0,00	0,00	131.553,33	388.536,66						64.765,38	2.582,28

## RENDICONTO FINANZIARIO ENTRATE - ESERCIZIO 2004

Parte A

CODICE	DESCRIZIONE	G E S T I O N E										C O M P E T E N Z A		
		P R E V I S I O N I		D E F I N I T I V E		S O M M E A C C E R T A T E		T O T A L I		D I F F E R E N Z E		R I S P E T T O A L L E P R E V I S I O N I	I N -	
		INIZIALI	VARIAZIONI	DEFINITIVE	RISCOSSE	RIMASTE	TOTALI	IN +	IN -					
4	5 (7-4)	6 (4-7)	7 (4+5-6)	8	9 (10-8)	10 (8+9)	11 (10-7)	12 (7-10)						
	<b>RIEPILOGO ENTRATE</b>													
	Totale Titolo 1	0,00	0,00	0,00	0,00	0,00	0,00	0,00	0,00	0,00	0,00	0,00	0,00	
	Totale Titolo 2	510.000,00	277.048,05	0,00	787.048,05	506.371,16	153.570,08	659.941,24	0,00	127.106,81	0,00	127.106,81	0,00	
	Totale Titolo 3	125.355,00	934,00	0,00	126.289,00	36.126,69	89.545,44	125.672,13	0,00	616,87	0,00	616,87	0,00	
	Totale Titolo 4	0,00	120,00	0,00	120,00	120,00	0,00	120,00	0,00	0,00	0,00	0,00	0,00	
	Totale Titolo 5	0,00	22.154,00	0,00	22.154,00	11.075,71	11.078,29	22.154,00	0,00	0,00	0,00	0,00	0,00	
	Totale Titolo 6	155.000,00	0,00	0,00	155.000,00	0,00	0,00	0,00	0,00	155.000,00	0,00	155.000,00	0,00	
	Totale Titolo 7	125.582,28	0,00	0,00	125.582,28	382.565,61	2.582,28	385.147,89	0,00	62.183,10	0,00	62.183,10	0,00	
	<b>TOTALE TITOLI ENTRATE</b>	915.937,28	300.256,05	0,00	1.216.193,33	936.259,17	256.776,09	1.193.035,26	0,00	344.906,78	0,00	344.906,78	0,00	
	AVANZO DI AMMINISTRAZIONE	534.174,22	566.520,23	1.264,64	1.099.429,81	936.259,17	256.776,09	1.193.035,26	0,00	344.906,78	0,00	344.906,78	0,00	
	<b>TOTALE ENTRATE</b>	1.450.111,50	866.776,28	1.264,64	2.315.623,14	936.259,17	256.776,09	1.193.035,26	0,00	344.906,78	0,00	344.906,78	0,00	





## RENDICONTO FINANZIARIO ENTRATE - ESERCIZIO 2004

Parte B

CAPITOLO CODICE	G E S T I O N E  D E I  R E S I D U I  A T T I V I										G E S T I O N E  D I  C A S S A				TOTALE DEI RESIDUI ATTIVI AL TERMINE DELL'ESERCIZIO 23 (9 + 15)
	RESIDUI ALL'INIZIO DELL'ESERCIZIO 13	RISCOSSI 14	RIMASTI DA RISCUOTERE 15 (16 - 14)	TOTALI 16 (14 + 15)		VARIAZIONI 17 (16 - 13)		18 (13 - 16)		PREVISIONI 19	RISCOSSIONI 20	DIFFERENZE RISPETTO ALLE PREVISIONI 21 (20 - 19)		22 (19 - 20)	
				IN +	IN -	IN +	IN -	IN +	IN -						
C	0,00	0,00	0,00	0,00	0,00	0,00	0,00	0,00	0,00	0,00	0,00	0,00	0,00	0,00	0,00
C	509.593,94	102.464,75	316.476,00	418.940,75	0,00	-90.653,19	0,00	0,00	0,00	1.296.641,99	608.835,91	0,00	687.806,08	470.046,08	
C	81.147,92	81.052,26	0,00	81.052,26	0,00	-95,66	0,00	0,00	0,00	207.436,92	117.178,95	0,00	90.257,97	89.545,44	
C	0,00	0,00	0,00	0,00	0,00	0,00	0,00	0,00	0,00	120,00	120,00	0,00	0,00	0,00	
C	218.827,06	0,00	218.827,06	218.827,06	0,00	0,00	0,00	0,00	0,00	240.981,06	11.075,71	0,00	229.905,35	229.905,35	
C	0,00	0,00	0,00	0,00	0,00	0,00	0,00	0,00	0,00	155.000,00	0,00	0,00	155.000,00	0,00	
C	5.971,05	5.971,05	0,00	5.971,05	0,00	0,00	0,00	0,00	0,00	131.553,33	388.536,66	256.983,33	0,00	2.582,28	
C	815.539,97	189.488,06	535.303,06	724.791,12	0,00	-90.748,85	0,00	0,00	0,00	2.031.733,30	1.125.747,23	905.986,07	905.986,07	792.079,15	



## RENDICONTO FINANZIARIO SPESE - ESERCIZIO 2004

Parte A

CODICE	DESCRIZIONE	G E S T I O N E					D I					C O M P E T E N Z A				
		P R E V I S I O N I		V A R I A Z I O N I			D E F I N I T I V E		S O M M E I M P E G N A T E			D I F F E R E N Z E R I S P E T T O A L L E P R E V I S I O N I				
		INIZIALI	IN AUMENTO	IN DIMINUZIONE	7 (4+5-6)	8	9 (10-8)	TOTALI IMPEGNATI	IN +	IN -						
	4	5 (7-4)	6 (4-7)	7 (4+5-6)	8	9 (10-8)	10 (8+9)	11 (10-7)	12 (7-10)							
1	DISAVANZO DI AMMINISTRAZIONE	0,00	0,00	0,00	0,00	0,00										
1.01	TITOLO I - SPESE CORRENTI															
1.01.001	CATEGORIA 1 - SPESE PER GLI ORGANI DELL'ENTE															
1.01.001.0000	VOCE ECONOMICA 1 - Compensi al Presidente															
	VOCE ECONOMICA 1 - Compensi al Presidente	70.000,00	0,00	0,00	0,00	70.000,00	45.912,14	0,00	45.912,14	0,00	45.912,14					24.087,86
	<b>Totale V.E. 1</b>	70.000,00	0,00	0,00	0,00	70.000,00	45.912,14	0,00	45.912,14		45.912,14					24.087,86
1.01.003	VOCE ECONOMICA 3 - Compensi ai componenti il Collegio Revisori Conti															
1.01.003.0000	VOCE ECONOMICA 3 - Compensi ai componenti il Collegio Revisori Conti															
		4.906,00	676,24	0,00	0,00	5.582,24	3.172,32	0,00	3.172,32	0,00	3.172,32					2.409,92
	<b>Totale V.E. 3</b>	4.906,00	676,24	0,00	0,00	5.582,24	3.172,32	0,00	3.172,32	0,00	3.172,32					2.409,92

## RENDICONTO FINANZIARIO SPESE - ESERCIZIO 2004

Parte B

CAPITOLO CODICE	G E S T I O N E  D E I  R E S I D U I  P A S S I V I				G E S T I O N E  D I  C A S S A			TOTALE DEI RESIDUI PASSIVI AL TERMINE DELL'ESERCIZIO			
	RESIDUI ALL'INIZIO DELL'ESERCIZIO	PAGATI	RIMASTI DA PAGARE	TOTALI	VARIAZIONI IN +	IN -	PREVISIONI		PAGAMENTI	DIFFERENZE RISPETTO ALLE PREVISIONI IN +	IN -
	13	14	15 (16 - 14)	16 (14 + 15)	17 (16 - 13)	18 (13 - 16)	19	20	21 (20 - 19)	22 (19 - 20)	23 (9 + 15)
1											
1.01											
1.01.001											
1.01.001.0000											
I.C.S.0	4.792,48	4.792,48	0,00	4.792,48	0,00	0,00	74.792,48	50.704,62	24.087,86	0,00	0,00
I.V.E.1	4.792,48	4.792,48	0,00	4.792,48	0,00	0,00	74.792,48	50.704,62	24.087,86	0,00	0,00
1.01.003											
1.01.003.0000											
I.C.S.0	2.114,88	2.114,88	0,00	2.114,88	0,00	0,00	7.697,12	5.287,20	2.409,92	0,00	0,00
I.V.E.3	2.114,88	2.114,88	0,00	2.114,88	0,00	0,00	7.697,12	5.287,20	2.409,92	0,00	0,00

## RENDICONTO FINANZIARIO SPESE - ESERCIZIO 2004

Parte A

CODICE	DESCRIZIONE	G E S T I O N E						D I				C O M P E T E N Z A		
		INIZIALI	P R E V I S I O N I		DEFINITIVE	PAGATE	S O M M E	RIMASTE	TOTALI	D I F F E R E N Z E		IN -		
			IN AUMENTO	IN DIMINUZIONE						IN +	IN -			
		4	5 (7 - 4)	6 (4 - 7)	7 (4 + 5 - 6)	8	9 (10 - 8)	10 (8 + 9)	11 (10 - 7)	12 (7 - 10)				
1.01.005	VOCE ECONOMICA 5 - Indennità e rimborso spese di trasporto per missioni agli Organi istituzionali													
1.01.005.0000	VOCE ECONOMICA 5 - Indennità e rimborso spese di trasporto per missioni agli Organi istituzionali													
		2.500,00	917,31	0,00	3.417,31	503,08	0,00	503,08					2.914,23	
	<b>Totale V.E. 5</b>	2.500,00	917,31	0,00	3.417,31	503,08	0,00	503,08					2.914,23	
	<b>Totale Categoria 1</b>	77.406,00	1.593,55	0,00	78.999,55	49.587,54	0,00	49.587,54					29.412,01	
1.02	CATEGORIA 2 - ONERI PER IL PERSONALE IN ATTIVITA' DI SERVIZIO													
1.02.001	VOCE ECONOMICA 1 - Stipendi ed altri assegni fissi al personale impiegatizio - Istituto													
1.02.001.0000	VOCE ECONOMICA 1 - Stipendi ed altri assegni fissi al personale impiegatizio - Istituto													
		0,00	0,00	0,00	0,00	0,00	0,00	0,00					0,00	

## RENDICONTO FINANZIARIO SPESE - ESERCIZIO 2004

Parte B

CAPITOLO CODICE	G E S T I O N E  D E I  R E S I D U I  P A S S I V I				G E S T I O N E  D I  C A S S A				TOTALE DEI RESIDUI PASSIVI AL TERMINE DELL'ESERCIZIO		
	RESIDUI ALL'INIZIO DELL'ESERCIZIO	PAGATI	RIMASTI DA PAGARE	TOTALI	VARIAZIONI		PREVISIONI	PAGAMENTI		DIFFERENZE RISPETTO ALLE PREVISIONI	
					IN +	IN -				IN +	IN -
13	14	15 (16 - 14)	16 (14 + 15)	17 (16 - 13)	18 (13 - 16)	19	20	21 (20 - 19)	22 (19 - 20)	23 (9 + 15)	
1.01.005											
1.01.005.0000											
I.C.S.D.	600.00	456.48	0.00	456.48	0.00	-143.52	4.017.31	959.56	3.057.75	0.00	
I.V.E.S.	600.00	456.48	0.00	456.48	0.00	-143.52	4.017.31	959.56	3.057.75	0.00	
I.Categoria.1	7.507.36	7.363.84	0.00	7.363.84	0.00	-143.52	86.506.91	56.951.38	29.555.53	0.00	
1.02											
1.02.001											
1.02.001.0000											
I.C.S.D.	2.776.63	1.443.79	1.332.84	2.776.63	0.00	0.00	2.776.63	1.443.79	1.332.84	1.332.84	

## RENDICONTO FINANZIARIO SPESE - ESERCIZIO 2004

Parte A

CODICE	DESCRIZIONE	G E S T I O N E						D I				C O M P E T E N Z A		
		INIZIALI	P R E V I S I O N I			DEFINITIVE	PAGATE	RIMASTE DA PAGARE	TOTALI IMPEGNATI	D I F F E R E N Z E		IN +	IN -	
			IN AUMENTO	IN DIMINUZIONE						11 (10 - 7)	12 (7 - 10)			
				5 (7 - 4)	6 (4 - 7)									7 (4 + 5 - 6)
1.02.001.0050	Stipendi ed altri assegni fissi al personale impiegatizio - Azienda	4	5 (7 - 4)	6 (4 - 7)	7 (4 + 5 - 6)	8	9 (10 - 8)	10 (8 + 9)	11 (10 - 7)	12 (7 - 10)				
		21.000,00	570,56	0,00	21.570,56	17.243,90	0,00	17.243,90					4.326,66	
1.02.001.0053	Stipendi ed altri assegni fissi al personale impiegatizio - UE													
		5.627,17	89.368,09	0,00	94.995,26	3.115,09	0,00	3.115,09					91.880,17	
1.02.001.0054	Stipendi ed altri assegni fissi al personale impiegatizio - C.N.R.													
		0,00	13,89	0,00	13,89	0,00	0,00	0,00					13,89	
1.02.001.0055	Stipendi ed altri assegni fissi al personale impiegatizio - Coll. Micr.													
		7.422,98	3.531,25	0,00	10.954,23	9.156,71	0,00	9.156,71					1.797,52	
1.02.001.0057	Stipendi ed altri assegni fissi al personale impiegatizio - ARSSA													
		9.688,08	0,00	206,58	9.481,50	7.803,78	0,00	7.803,78					1.677,72	







## RENDICONTO FINANZIARIO SPESE - ESERCIZIO 2004

Parte B

CAPITOLO CODICE	GESTIONE DEI RESIDUI PASSIVI				GESTIONE DI CASSA				TOTALE DEI RESIDUI PASSIVI AL TERMINE DELL'ESERCIZIO 23 (9 + 15)		
	RESIDUI ALL'INIZIO DELL'ESERCIZIO	PAGATI	RIMASTI DA PAGARE	TOTALI	VARIAZIONI		PREVISIONI	PAGAMENTI		DIFFERENZE RISPETTO ALLE PREVISIONI	
					IN + 17 (16 - 13)	IN - 18 (13 - 16)				IN + 21 (20 - 19)	IN - 22 (19 - 20)
13	14	15 (16 - 14)	16 (14 + 15)	17 (16 - 13)	18 (13 - 16)	19	20	21 (20 - 19)	22 (19 - 20)		
1.02.001.0065											
I.C.S. 65	0.00	0.00	0.00	0.00	0.00	57.068.72	8.936.14		48.132.63	0.00	
1.02.001.0066											
I.C.S. 66	0.00	0.00	0.00	0.00	0.00	5.008.53	3.276.98		1.731.52	0.00	
1.02.001.0067											
I.C.S. 67	0.00	0.00	0.00	0.00	0.00	16.884.55	0.00		16.884.55	0.00	
1.02.001.0068											
I.C.S. 68	0.00	0.00	0.00	0.00	0.00	3.484.00	3.366.66		117.34	0.00	
I.V.E. 1	2.776.63	1.443.79	1.332.84	2.776.63	0.00	222.217.90	54.343.06		167.894.84	1.132.84	



## RENDICONTO FINANZIARIO SPESE - ESERCIZIO 2004

Parte B

CAPITOLO CODICE	GESTIONE DEI RESIDUI PASSIVI				GESTIONE DI CASSA				TOTALE DEI RESIDUI PASSIVI AL TERMINE DELL'ESERCIZIO 23 (9 + 15)		
	RESIDUI ALL'INIZIO DELL'ESERCIZIO	PAGATI	RIMASTI DA PAGARE	TOTALI	VARIAZIONI		PREVISIONI	PAGAMENTI		DIFFERENZE RISPETTO ALLE PREVISIONI	
					IN +	IN -				IN +	IN -
13	14	15 (16 - 14)	16 (14 + 15)	17 (16 - 13)	18 (13 - 16)	19	20	21 (20 - 19)	22 (19 - 20)		
1.02.002											
1.02.002.0050											
I.C.S. 50	1.468,69	1.468,69	0,00	1.468,69	0,00	71.752,69	68.133,29		3.619,40	3.619,40	
I.V.E. 2	1.468,69	1.468,69	0,00	1.468,69	0,00	71.752,69	68.133,29		3.619,40	3.619,40	
1.02.005											
1.02.005.0000											
I.C.S. 0	1.200,00	986,96	0,00	986,96	0,00	16.568,79	7.377,18		9.291,61	1.500,00	
1.02.005.0053											
I.C.S. 53	0,00	0,00	0,00	0,00	0,00	7.165,59	258,78		6.906,81	0,00	

## RENDICONTO FINANZIARIO SPESE - ESERCIZIO 2004

Parte A

CODICE	DESCRIZIONE	G E S T I O N E										D I			C O M P E T E N Z A		
		I N I Z I A L I		P R E V I S I O N I				D E F I N I T I V E		S O M M E I M P E G N A T E			D I F F E R E N Z E R I S P E T T O A L L E P R E V I S I O N I				
		4	5 (7-4)	V A R I A Z I O N I		7 (4+5-6)	8	9 (10-8)	10 (8+9)	11 (10-7)	12 (7-10)	I N +		I N -			
				6 (4-7)	IN DIMINUZIONE							IN +	I N -				
1.02.005.0054	Indennità e rimborso spese di trasporto per missioni in territorio nazionale - C.N.R.	185,27	0,00	0,00	0,00	185,27	0,00	0,00	0,00	0,00	0,00	0,00	0,00	185,27			
1.02.005.0055	Indennità e rimborso spese di trasporto per missioni in territorio nazionale - Coll. Micr.	713,07	0,00	0,00	0,00	713,07	20,59	0,00	0,00	20,59	20,59	0,00	0,00	692,48			
1.02.005.0057	Indennità e rimborso spese di trasporto per missioni in territorio nazionale - ARSSA	11.748,30	0,00	0,00	0,00	11.748,30	0,00	0,00	0,00	0,00	0,00	0,00	0,00	11.748,30			
1.02.005.0065	Indennità e rimborso spese di trasporto per missioni in territorio nazionale - Reg. Puglia	27.922,97	3.000,00	0,00	0,00	30.922,97	24,36	0,00	0,00	24,36	24,36	0,00	0,00	30.898,61			
1.02.005.0066	Indennità e rimborso spese di trasporto per missioni in territorio nazionale - Conv. Valtipici	1.269,95	0,00	0,00	0,00	1.269,95	0,00	0,00	0,00	0,00	0,00	0,00	0,00	1.269,95			

## RENDICONTO FINANZIARIO SPESE - ESERCIZIO 2004

Parte B

CAPITOLO CODICE	GESTIONE DEI RESIDUI PASSIVI					GESTIONE DI CASSA					TOTALE DEI RESIDUI PASSIVI AL TERMINE DELL'ESERCIZIO 23 (9 + 15)	
	RESIDUI ALL'INIZIO DELL'ESERCIZIO 13	PAGATI 14	RIMASTI DA PAGARE 15 (16 - 14)	VARIAZIONI		TOTALI 16 (14 + 15)	PREVISIONI 19	PAGAMENTI 20	DIFFERENZE RISPETTO ALLE PREVISIONI			
				IN + 17 (16 - 13)	IN - 18 (13 - 16)				IN + 21 (20 - 19)	IN - 22 (19 - 20)		
1.02.005.0054												
I.C.S.54	0.00	0.00	0.00	0.00	0.00	185.27	0.00	185.27				0.00
1.02.005.0055												
I.C.S.55	0.00	0.00	0.00	0.00	0.00	211.07	20.59	692.48				0.00
1.02.005.0057												
I.C.S.57	0.00	0.00	0.00	0.00	0.00	11.748.30	0.00	11.748.30				0.00
1.02.005.0065												
I.C.S.65	0.00	0.00	0.00	0.00	0.00	30.922.97	24.36	30.998.61				0.00
1.02.005.0066												
I.C.S.66	0.00	0.00	0.00	0.00	0.00	1.269.95	0.00	1.269.95				0.00



## RENDICONTO FINANZIARIO SPESE - ESERCIZIO 2004

Parte B

CAPITOLO CODICE	G E S T I O N E  D E I  R E S I D U I  P A S S I V I					G E S T I O N E  D I  C A S S A					TOTALE DEI RESIDUI PASSIVI AL TERMINE DELL'ESERCIZIO 23 (9 + 15)	
	RESIDUI ALL'INIZIO DELL'ESERCIZIO	PAGATI	RIMASTI DA PAGARE	VARIAZIONI		TOTALI	PREVISIONI	PAGAMENTI	DIFFERENZE RISPETTO ALLE PREVISIONI			
				IN +	IN -				IN +	IN -		
13	14	15 (16 - 14)	16 (14 + 15)	17 (16 - 13)	18 (13 - 16)	19	20	21 (20 - 19)	22 (19 - 20)			
1.02.005.0067												
I.C.S. 67	0.00	0.00	0.00	0.00	0.00	757.50	0.00	0.00	757.50			0.00
1.02.005.0068												
I.C.S. 68	0.00	0.00	0.00	0.00	0.00	615.56	0.00	0.00	615.56			0.00
I.V.E. 5	1.200.00	986.96	0.00	0.00	-213.04	70.047.00	7.680.91		62.366.09			1.500.00
1.02.006												
1.02.006.0000												
I.C.S. 0	0.00	0.00	0.00	0.00	0.00	7.488.05	5.460.78		2.027.27			0.00
1.02.006.0053												
I.C.S. 43	0.00	0.00	0.00	0.00	0.00	25.000.08	4.988.10		20.011.98			0.00

## RENDICONTO FINANZIARIO SPESE - ESERCIZIO 2004

Parte A

CODICE	DESCRIZIONE	G E S T I O N E						D I				C O M P E T E N Z A			
		P R E V I S I O N I		V A R I A Z I O N I		D E F I N I T I V E	P A G A T E	R I M A S T E	T O T A L I	D I F F E R E N Z E		R I S P E T T O A L L E			
		I N I Z I A L I	I N A U M E N T O	I N D I M I N U Z I O N E	I N +					I N -	I N +	I N -			
4	5 (7-4)	6 (4-7)	7 (4+5-6)	8	9 (10-8)	10 (8+9)	11 (10-7)	12 (7-10)							
1.02.006.0067	Indennità e rimborso spese di trasporto per missioni all'estero - COI	53.175,69	0,00	0,00	53.175,69	0,00	0,00	0,00	0,00				53.175,69		
	<b>Totale V.E. 6</b>	59.175,69	26.488,13	0,00	85.663,82	10.448,88	0,00	10.448,88					75.214,94		
1.02.008	VOCE ECONOMICA 8 - Oneri previdenziali ed assistenziali a carico dell'Ente - Istituto														
1.02.008.0000	VOCE ECONOMICA 8 - Oneri previdenziali ed assistenziali a carico dell'Ente - Istituto	12.000,00	28.959,07	0,00	40.959,07	9.522,85	0,00	9.522,85					31.436,22		
1.02.008.0050	Oneri previdenziali ed assistenziali a carico dell'Ente - Azienda	37.600,00	0,00	0,00	37.600,00	23.794,61	13.805,39	37.600,00				0,00			
1.02.008.0053	Oneri previdenziali ed assistenziali a carico dell'Ente - UE	2.219,60	36.765,99	0,00	38.985,59	1.798,19	0,00	1.798,19				0,00	37.187,40		



## RENDICONTO FINANZIARIO SPESE - ESERCIZIO 2004

Parte B

CAPITOLO CODICE	GESTIONE DEI RESIDUI PASSIVI				GESTIONE DI CASSA				TOTALE DEI RESIDUI PASSIVI AL TERMINE DELL'ESERCIZIO 23 (9 + 15)		
	RESIDUI ALL'INIZIO DELL'ESERCIZIO	PAGATI	RIMASTI DA PAGARE	TOTALI	VARIAZIONI		PREVISIONI	PAGAMENTI		DIFFERENZE RISPETTO ALLE PREVISIONI	
					IN +	IN -				IN +	IN -
13	14	15 (16 - 14)	16 (14 + 15)	17 (16 - 13)	18 (13 - 16)	19	20	21 (20 - 19)	22 (19 - 20)	23 (9 + 15)	
1.02.006.0067											
I.C.S. 67	0,00	0,00	0,00	0,00	0,00	53.175,69	0,00	53.175,69		0,00	
I.V.E. 6	0,00	0,00	0,00	0,00	0,00	85.663,82	10.448,88	75.214,94		0,00	
1.02.008											
1.02.008.0000											
I.C.S. 0	4.000,00	840,33	0,00	840,33	0,00	44.959,02	10.363,18	34.595,84		0,00	
1.02.008.0050											
I.C.S. 50	5.866,28	5.866,28	0,00	5.866,28	0,00	43.466,28	29.660,89	13.805,39		13.805,39	
1.02.008.0053											
I.C.S. 53	0,00	0,00	0,00	0,00	0,00	38.985,59	1.298,19	37.687,40		0,00	



## RENDICONTO FINANZIARIO SPESE - ESERCIZIO 2004

Parte B

CAPITOLO CODICE	G E S T I O N E  D E I  R E S I D U I  P A S S I V I				G E S T I O N E  D I  C A S S A				TOTALE DEI RESIDUI PASSIVI AL TERMINE DELL'ESERCIZIO 23 (9 + 15)	
	RESIDUI ALL'INIZIO DELL'ESERCIZIO 13	PAGATI 14	RIMASTI DA PAGARE 15 (16 - 14)	TOTALI 16 (14 + 15)		PREVISIONI 19	PAGAMENTI 20	DIFFERENZE RISPETTO ALLE PREVISIONI IN +      IN - 21 (20 - 19)      22 (19 - 20)		
				IN + 17 (16 - 13)	IN - 18 (13 - 16)					
1.02.008.0054	0,00	0,00	0,00	0,00	0,00	108,29	0,00	108,29	0,00	0,00
I.C.S. 54	0,00	0,00	0,00	0,00	0,00	108,29	0,00	108,29	0,00	0,00
1.02.008.0055	0,00	0,00	0,00	0,00	0,00	5.198,47	3.256,13	1.442,14	0,00	0,00
I.C.S. 55	0,00	0,00	0,00	0,00	0,00	5.198,47	3.256,13	1.442,14	0,00	0,00
1.02.008.0056	0,00	0,00	0,00	0,00	0,00	166,84	0,00	166,84	0,00	0,00
I.C.S. 56	0,00	0,00	0,00	0,00	0,00	166,84	0,00	166,84	0,00	0,00
1.02.008.0057	0,00	0,00	0,00	0,00	0,00	5.208,51	3.513,02	1.675,51	0,00	0,00
I.C.S. 57	0,00	0,00	0,00	0,00	0,00	5.208,51	3.513,02	1.675,51	0,00	0,00
1.02.008.0065	0,00	0,00	0,00	0,00	0,00	26.427,34	3.288,00	23.189,34	0,00	0,00
I.C.S. 65	0,00	0,00	0,00	0,00	0,00	26.427,34	3.288,00	23.189,34	0,00	0,00





## RENDICONTO FINANZIARIO SPESE - ESERCIZIO 2004

Parte A

CODICE	DESCRIZIONE	G E S T I O N E						C O M P E T E N Z A				
		INIZIALI	P R E V I S I O N I		DEFINITIVE	S O M M E I M P E G N A T E		D I F F E R E N Z E R I S P E T T O A L L E P R E V I S I O N I				
			IN AUMENTO	IN DIMINUZIONE		P A G A T E	R I M A S T E D A P A G A R E	T O T A L I I M P E G N A T I	I N +	I N -		
											5 (7 - 4)	6 (4 - 7)
1.04.002	VOCE ECONOMICA 2 - Spese per acqua, gas, energia elettrica - Istituto	4				7 (4 + 5 - 6)	8	9 (10 - 8)	10 (8 + 9)	11 (10 - 7)	12 (7 - 10)	
1.04.002.0000	VOCE ECONOMICA 2 - Spese per acqua, gas, energia elettrica - Istituto	24.195,00	0,00	0,00	24.195,00	24.195,00	0,00	0,00	24.195,00	0,00		
1.04.002.0050	Spese per acqua, gas, energia elettrica - Azienda	837,00	0,00	0,00	837,00	837,00	530,40	0,00	530,40			306,60
1.04.002.0053	Spese per acqua, gas, energia elettrica - UE	300,00	9.000,00	0,00	9.300,00	9.300,00	4.661,89	0,00	4.661,89			4.638,11
1.04.002.0055	Spese per acqua, gas, energia elettrica. Coll. Micr.	1.500,00	0,00	0,00	1.500,00	1.500,00	166,58	0,00	166,58			1.333,42
1.04.002.0066	Spese per acqua, gas, energia elettrica - Conv.Vatipici	1.664,57	0,00	0,00	1.664,57	1.664,57	1.664,57	0,00	1.664,57	0,00		0,00

## RENDICONTO FINANZIARIO SPESE - ESERCIZIO 2004

Parte B

CAPITOLO CODICE	G E S T I O N E  D E I  R E S I D U I  P A S S I V I				G E S T I O N E  D I  C A S S A				TOTALE DEI RESIDUI PASSIVI AL TERMINE DELL'ESERCIZIO 23 (9 + 15)		
	RESIDUI ALL'INIZIO DELL'ESERCIZIO	PAGATI	RIMASTI DA PAGARE	TOTALI	VARIAZIONI		PREVISIONI	PAGAMENTI		DIFFERENZE RISPETTO ALLE PREVISIONI	
					IN +	IN -				IN +	IN -
13	14	15 (16 - 14)	16 (14 + 15)	17 (16 - 13)	18 (13 - 16)	19	20	21 (20 - 19)	22 (19 - 20)	23 (9 + 15)	
1.04.002											
1.04.002.0000											
I.C.S. 0	744,81	744,81	744,81	0,00	0,00	24.939,81	24.939,81	0,00		0,00	
1.04.002.0050											
I.C.S. 50	0,00	0,00	0,00	0,00	0,00	837,00	530,40		306,60	0,00	
1.04.002.0053											
I.C.S. 53	0,00	0,00	0,00	0,00	0,00	9.300,00	4.661,89		4.638,11	0,00	
1.04.002.0055											
I.C.S. 55	0,00	0,00	0,00	0,00	0,00	1.500,00	166,58		1.333,42	0,00	
1.04.002.0066											
I.C.S. 66	0,00	0,00	0,00	0,00	0,00	1.664,52	1.664,52	0,00		0,00	







## RENDICONTO FINANZIARIO SPESE - ESERCIZIO 2004

Parte A

CODICE	DESCRIZIONE	G E S T I O N E										D I			C O M P E T E N Z A			
		P R E V I S I O N I		V A R I A Z I O N I		D E F I N I T I V E		S O M M E I M P E G N A T E		D I F F E R E N Z E		R I S P E T T O A L L E		P R E V I S I O N I				
		INIZIALI	IN AUMENTO	IN DIMINUIZIONE	DEFINITIVE	PAGATE	RIMASTE DA PAGARE	TOTALI IMPEGNATI	IN +	IN -	IN +	IN -	IN +	IN -				
	4	5 (7-4)	6 (4-7)	7 (4+5-6)	8	9 (10-8)	10 (8+9)	11 (10-7)	12 (7-10)									
1.04.004.0000	VOCE ECONOMICA 4 - Canoni vari (pulizia locali, vigilanza notturna, ecc.) - Istituto		0,00	0,00	0,00	13.000,00	2.400,00	12.005,90		9.605,90	2.400,00	12.005,90		994,10				
	<b>Totale V.E. 4</b>	13.000,00	0,00	0,00	13.000,00	9.605,90	12.005,90		994,10			12.005,90		994,10				
1.04.005	VOCE ECONOMICA 5 - Premi di assicurazione contro rischi, incendio, furti ed altri																	
1.04.005.0000	VOCE ECONOMICA 5 - Premi di assicurazione contro rischi, incendio, furti ed altri																	
	<b>Totale V.E. 5</b>	1.120,00	0,00	0,00	1.120,00	1.116,62	1.116,62		3,38		0,00	1.116,62		3,38				
1.04.006	VOCE ECONOMICA 6 - Spese postali, telegrafiche, telefoniche, spedizioni, svincoli, ecc. - Istituto																	
1.04.006.0000	VOCE ECONOMICA 6 - Spese postali, telegrafiche, telefoniche, spedizioni, svincoli, ecc. - Istituto																	
	<b>Totale V.E. 6</b>	10.951,00	0,00	0,00	10.951,00	8.152,00	10.951,00		0,00	2.799,00	10.951,00	10.951,00	0,00	0,00				

## RENDICONTO FINANZIARIO SPESE - ESERCIZIO 2004

Parte B

CAPITOLO CODICE	GESTIONE DEI RESIDUI PASSIVI				GESTIONE DI CASSA				TOTALE DEI RESIDUI PASSIVI AL TERMINE DELL'ESERCIZIO 23 (9 + 15)		
	RESIDUI ALL'INIZIO DELL'ESERCIZIO	PAGATI	RIMASTI DA PAGARE	TOTALI	VARIAZIONI		PREVISIONI	PAGAMENTI		DIFFERENZE RISPETTO ALLE PREVISIONI	
					IN +	IN -				IN +	IN -
13	14	15 (16 - 14)	16 (14 + 15)	17 (16 - 13)	18 (13 - 16)	19	20	21 (20 - 19)	22 (19 - 20)	23 (9 + 15)	
1.04.004.0000											
I.C.S. 0	370,82	370,82	0,00	370,82	0,00	11.370,82	9.976,72		1.394,10	2.400,00	
I.V.E. 4	370,82	370,82	0,00	370,82	0,00	11.370,82	9.976,72		1.394,10	2.400,00	
1.04.005											
1.04.005.0000											
I.C.S. 0	0,00	0,00	0,00	0,00	0,00	1.120,00	1.116,62		3,38	0,00	
I.V.E. 4	0,00	0,00	0,00	0,00	0,00	1.120,00	1.116,62		3,38	0,00	
1.04.006											
1.04.006.0000											
I.C.S. 0	3.115,69	2.858,05	0,00	2.858,05	0,00	14.266,69	11.010,05		3.256,64	2.799,00	



## RENDICONTO FINANZIARIO SPESE - ESERCIZIO 2004

Parte B

CAPITOLO CODICE	G E S T I O N E D E I R E S I D U I P A S S I V I					G E S T I O N E D I C A S S A					TOTALE DEI RESIDUI PASSIVI AL TERMINE DELL'ESERCIZIO 23 (9 + 15)		
	RESIDUI ALL'INIZIO DELL'ESERCIZIO 13	PAGATI 14	RIMASTI DA PAGARE 15 (16 - 14)	V A R I A Z I O N I		TOTALI 16 (14 + 15)	PREVISIONI 19	PAGAMENTI 20	D I F F E R E N Z E R I S P E T T O A L L E P R E V I S I O N I				
				IN + 17 (16 - 13)	IN - 18 (13 - 16)				IN + 21 (20 - 19)	IN - 22 (19 - 20)			
1.04.006.0050													
I.C.S. 50	52.50	0.00	0.00	0.00	0.00	552.50	161.50				391.00		0.00
1.04.006.0053													
I.C.S. 53	0.00	0.00	0.00	0.00	0.00	5.922.16	0.00				5.922.16		0.00
1.04.006.0054													
I.C.S. 54	0.00	0.00	0.00	0.00	0.00	161.21	0.00				161.21		0.00
1.04.006.0055													
I.C.S. 55	0.00	0.00	0.00	0.00	0.00	1.000.00	0.00				1.000.00		0.00
1.04.006.0057													
I.C.S. 57	0.00	0.00	0.00	0.00	0.00	1.078.97	0.00				1.078.97		0.00



## RENDICONTO FINANZIARIO SPESE - ESERCIZIO 2004

Parte B

CAPITOLO CODICE	G E S T I O N E  D E I  R E S I D U I  P A S S I V I				G E S T I O N E  D I  C A S S A				TOTALE DEI RESIDUI PASSIVI AL TERMINE DELL'ESERCIZIO 23 (9 + 15)		
	RESIDUI ALL'INIZIO DELL'ESERCIZIO	PAGATI	RIMASTI DA PAGARE	TOTALI	VARIAZIONI		PREVISIONI	PAGAMENTI		DIFFERENZE RISPETTO ALLE PREVISIONI	
					IN +	IN -				IN +	IN -
13	14	15 (16 - 14)	16 (14 + 15)	17 (16 - 13)	18 (13 - 16)	19	20	21 (20 - 19)	22 (19 - 20)	23 (9 + 15)	
1.04.006.0066											
I.C.S. 66	0.00	0.00	0.00	0.00	0.00	400.04	0.00	0.00	400.04	0.00	
1.04.006.0067											
I.C.S. 67	0.00	0.00	0.00	0.00	0.00	2.762.15	0.00	0.00	2.762.15	0.00	
1.04.006.0068											
I.C.S. 68	0.00	0.00	0.00	0.00	0.00	572.16	0.00	0.00	572.16	0.00	
I.V.E. 6	1.368.19	2.858.05	0.00	2.858.05	0.00	26.215.50	11.171.56	15.584.15	15.584.15	2.299.00	
1.04.007											
1.04.007.0000											
I.C.S. 0	1.00	0.00	0.00	0.00	0.00	503.00	0.00	0.00	503.00	0.00	

## RENDICONTO FINANZIARIO SPESE - ESERCIZIO 2004

Parte A

CODICE	DESCRIZIONE	G E S T I O N E						D I				C O M P E T E N Z A			
		INIZIALI		V A R I A Z I O N I		D E F I N I T I V E		P A G A T E		R I M A S T E		T O T A L I		D I F F E R E N Z E	
		IN AUMENTO		IN DIMINUZIONE		7 (4+5-6)		8		9 (10-8)		10 (8+9)		R I S P E T T O A L L E	
		4	5 (7-4)	6 (4-7)	7 (4+5-6)	8	9 (10-8)	10 (8+9)	11 (10-7)	12 (7-10)					
	Totale V.E. 7	500,00	0,00	0,00	500,00	0,00	0,00	0,00	0,00	0,00	0,00	0,00	0,00	500,00	
1.04.009	VOCE ECONOMICA 9 - Spese per l'acquisto di materiale di consumo economato - Istituto														
1.04.009.0000	VOCE ECONOMICA 9 - Spese per l'acquisto di materiale di consumo economato - Istituto														
	Totale V.E. 9	2.500,00	0,00	0,00	2.500,00	325,12	2.500,00	2.500,00	2.174,88	2.500,00	2.500,00	0,00	0,00		
1.04.010	VOCE ECONOMICA 10 - Spese per l'acquisto di materiale di consumo di carattere tecnico - Istituto														
1.04.010.0000	VOCE ECONOMICA 10 - Spese per l'acquisto di materiale di consumo di carattere tecnico - Istituto														
	Totale V.E. 10	97.345,00	0,00	10.000,00	87.345,00	33.846,92	87.345,00	20.000,00	53.846,92	33.496,08	53.846,92	0,00	0,00	33.496,08	
1.04.010.0050	Spese per l'acquisto di materiale di consumo di carattere tecnico - Azienda														
	Totale V.E. 11	8.386,00	0,00	0,00	8.386,00	5.600,32	8.386,00	2.785,68	8.386,00	0,00	8.386,00	0,00	0,00	0,00	



## RENDICONTO FINANZIARIO SPESE - ESERCIZIO 2004

Parte B

CAPITOLO CODICE	G E S T I O N E  D E I  R E S I D U I  P A S S I V I				G E S T I O N E  D I  C A S S A				TOTALE DEI RESIDUI PASSIVI AL TERMINE DELL'ESERCIZIO 23 (9 + 15)			
	RESIDUI ALL'INIZIO DELL'ESERCIZIO 13	PAGATI 14	RIMASTI DA PAGARE 15 (16 - 14)	TOTALI 16 (14 + 15)	VARIAZIONI		PREVISIONI 19	PAGAMENTI 20		DIFFERENZE RISPETTO ALLE PREVISIONI		
					IN + 17 (16 - 13)	IN - 18 (13 - 16)				IN + 21 (20 - 19)	IN - 22 (19 - 20)	
I.V.E. 7	1.00	0.00	0.00	0.00	0.00	-1.00	503.00	0.00	0.00	503.00	0.00	0.00
1.04.009												
1.04.009.0000												
I.C.S. 0	0.00	0.00	0.00	0.00	0.00	0.00	2.500.00	325.12	2.174.88	2.174.88	2.174.88	2.174.88
I.V.E. 9	0.00	0.00	0.00	0.00	0.00	0.00	2.500.00	325.12	2.174.88	2.174.88	2.174.88	2.174.88
1.04.010												
1.04.010.0000												
I.C.S. 0	0.00	0.00	0.00	0.00	0.00	0.00	87.345.00	31.846.92	53.498.08	53.498.08	20.000.00	20.000.00
1.04.010.0050												
I.C.S. 50	1.358.47	303.48	0.00	103.48	0.00	-1.054.99	9.744.47	5.903.80	3.840.67	3.840.67	2.785.68	2.785.68





## RENDICONTO FINANZIARIO SPESE - ESERCIZIO 2004

Parte A

CODICE	DESCRIZIONE	C A P I T O L O										G E S T I O N E			D I				C O M P E T E N Z A			
		INIZIALI		P R E V I S I O N I				D E F I N I T I V E				S O M M E I M P E G N A T E				D I F F E R E N Z E R I S P E T T O A L L E P R E V I S I O N I						
		4	5 (7-4)	6 (4-7)		7 (4+5-6)	8	9 (10-8)	10 (8+9)	11 (10-7)	12 (7-10)	RIMASTE DA PAGARE	TOTALI IMPEGNATI	IN +	IN -							
				IN AUMENTO	IN DIMINUZIONE																	
1.04.010.0057	Spese per l'acquisto di materiale di consumo di carattere tecnico - ARSSA	16.435,37	0,00	0,00	16.435,37	0,00	10.012,49	0,00	10.012,49	0,00	10.012,49	0,00	0,00	6.422,88								
1.04.010.0065	Spese per l'acquisto di materiale di consumo di carattere tecnico - Reg. Puglia																					
1.04.010.0066	Spese per l'acquisto di materiale di consumo di carattere tecnico - Conv. Valtipici	30.089,09	15.000,00	0,00	45.089,09	0,00	16.260,41	0,00	16.260,41	0,00	16.260,41	0,00	0,00	28.828,68								
1.04.010.0067	Spese per l'acquisto di materiale di consumo di carattere tecnico - COI	6.729,52	0,00	589,15	6.140,37	0,00	6.140,37	0,00	6.140,37	0,00	6.140,37	0,00	0,00	0,00								
1.04.010.0068	Spese per acquisto di materiale di consumo di carattere tecnico - CRAB	2.908,00	0,00	0,00	2.908,00	0,00	0,00	0,00	2.908,00	0,00	2.908,00	0,00	0,00	2.908,00								
		155,85	1.000,00	0,00	1.155,85	0,00	1.111,81	0,00	1.111,81	0,00	1.111,81	0,00	0,00	44,04								

## RENDICONTO FINANZIARIO SPESE - ESERCIZIO 2004

Parte B

CAPITOLO CODICE	GESTIONE DEI RESIDUI PASSIVI				GESTIONE DI CASSA				TOTALE DEI RESIDUI PASSIVI AL TERMINE DELL'ESERCIZIO		
	RESIDUI ALL'INIZIO DELL'ESERCIZIO	PAGATI	RIMASTI DA PAGARE	TOTALI	VARIAZIONI		PREVISIONI	PAGAMENTI		DIFFERENZE RISPETTO ALLE PREVISIONI	
					IN +	IN -				IN +	IN -
13	14	15 (16 - 14)	16 (14 + 15)	17 (16 - 13)	18 (13 - 16)	19	20	21 (20 - 19)	22 (19 - 20)	23 (9 + 15)	
1.04.010.0057											
I.C.S. 57	0.00	0.00	0.00	0.00	0.00	16.415.37	10.012.49	6.422.88		0.00	
1.04.010.0065											
I.C.S. 66	0.00	0.00	0.00	0.00	0.00	45.069.04	16.260.41	28.828.68		0.00	
1.04.010.0066											
I.C.S. 66	0.00	0.00	0.00	0.00	0.00	6.140.17	6.140.37	0.00		0.00	
1.04.010.0067											
I.C.S. 67	0.00	0.00	0.00	0.00	0.00	2.908.00	0.00	2.908.00		0.00	
1.04.010.0068											
I.C.S. 68	0.00	0.00	0.00	0.00	0.00	1.155.85	1.111.81	44.04		0.00	









**RENDICONTO FINANZIARIO SPESE - ESERCIZIO 2004**

Parte B

CAPITOLO CODICE	GESTIONE DEI RESIDUI PASSIVI					GESTIONE DI CASSA					TOTALE DEI RESIDUI PASSIVI AL TERMINE DELL'ESERCIZIO 23 (9 + 15)	
	RESIDUI ALL'INIZIO DELL'ESERCIZIO 13	PAGATI 14	RIMASTI DA PAGARE 15 (16 - 14)	VARIAZIONI		TOTALI 16 (14 + 15)	PREVISIONI 19	PAGAMENTI 20	DIFFERENZE RISPETTO ALLE PREVISIONI			
				IN + 17 (16 - 13)	IN - 18 (13 - 16)				IN + 21 (20 - 19)	IN - 22 (19 - 20)		
1.04.012.0000												
I.C.S. 0	1.396,02	1.396,02	0,00	0,00	0,00	12.322,02	10.225,65				1.896,37	1.896,37
1.04.012.0053												
I.C.S. 53	0,00	0,00	0,00	0,00	0,00	1.737,19	0,00				1.737,19	0,00
1.04.012.0065												
I.C.S. 65	0,00	0,00	0,00	0,00	0,00	1.737,23	72,00				1.665,23	0,00
1.04.012.0066												
I.C.S. 66	0,00	0,00	0,00	0,00	0,00	1.000,23	945,60				54,63	0,00
I.V.F. 12	1.396,02	1.396,02	0,00	0,00	1.396,02	18.596,67	11.243,25				7.353,42	1.896,37

## RENDICONTO FINANZIARIO SPESE - ESERCIZIO 2004

Parte A

CAPITOLO	DESCRIZIONE	GESTIONE										DI			COMPETENZA		
		PREVISIONI		VARIAZIONI		DEFINITIVE	PAGATE	SOMME IMPEGNATE		RIMASTE DA PAGARE	TOTALI IMPEGNATI	DIFFERENZE RISPETTO ALLE PREVISIONI					
		INIZIALI	IN AUMENTO	IN DIMINUIZIONE	7 (4+5-6)			8	9 (10-8)			10 (8+9)	IN +	IN -			
CODICE		4	5 (7-4)	6 (4-7)	7 (4+5-6)	8	9 (10-8)	10 (8+9)	11 (10-7)	12 (7-10)							
1.04.013	VOCE ECONOMICA 13 - Manutenzione, riparazione ed adattamento locali e relativi impianti - Istituto																
1.04.013.0000	VOCE ECONOMICA 13 - Manutenzione, riparazione ed adattamento locali e relativi impianti - Istituto	30.000,00	0,00	0,00	30.000,00	12.504,92	17.495,08	30.000,00	0,00	30.000,00	0,00						
	<b>Totale V.E. 13</b>	30.000,00	0,00	0,00	30.000,00	12.504,92	17.495,08	30.000,00	0,00	30.000,00	0,00						
1.04.017	VOCE ECONOMICA 17 - Spese per l'attività divulgative, scambi culturali e iscrizione a società scientifiche																
1.04.017.0000	VOCE ECONOMICA 17 - Spese per l'attività divulgative, scambi culturali e iscrizione a società scientifiche	3.000,00	0,00	0,00	3.000,00	1.880,52	0,00	1.880,52	0,00	1.880,52	0,00						1.119,48
1.04.017.0053	Spese per l'attività divulgative, scambi culturali e iscrizione a società scientifiche - UE	2.960,49	5.000,00	0,00	7.960,49	0,00	0,00	0,00	0,00	0,00	0,00						7.960,49

## RENDICONTO FINANZIARIO SPESE - ESERCIZIO 2004

Parte B

CAPITOLO CODICE	G E S T I O N E  D E I  R E S I D U I  P A S S I V I					G E S T I O N E  D I  C A S S A					TOTALE DEI RESIDUI PASSIVI AL TERMINE DELL'ESERCIZIO
	RESIDUI ALL'INIZIO DELL'ESERCIZIO	PAGATI	RIMASTI DA PAGARE	VARIAZIONI		TOTALI	PREVISIONI	PAGAMENTI	DIFFERENZE RISPETTO ALLE PREVISIONI		
				IN +	IN -				IN +	IN -	
13	14	15 (16-14)	17 (16-13)	18 (13-16)	16 (14+15)	19	20	21 (20-19)	22 (19-20)	23 (9+15)	
1.04.013											
1.04.013.0000											
I.C.S.0	81.754,76	5.974,78	75.779,98	0,00	81.754,76	111.754,76	18.479,70	93.275,06	93.275,06	93.275,06	
I.V.E.13	81.754,76	5.974,78	75.779,98	0,00	81.754,76	111.754,76	18.479,70	93.275,06	93.275,06	93.275,06	
1.04.017											
1.04.017.0000											
I.C.S.0	0,00	0,00	0,00	0,00	0,00	1.000,00	1.880,52	1.119,48	0,00	0,00	
1.04.017.0053											
I.C.S.53	0,00	0,00	0,00	0,00	0,00	7.960,49	0,00	7.960,49	0,00	0,00	

## RENDICONTO FINANZIARIO SPESE - ESERCIZIO 2004

Parte A

CODICE	DESCRIZIONE	G E S T I O N E						D I				C O M P E T E N Z A		
		INIZIALI	P R E V I S I O N I		DEFINITIVE	P A G A T E	R I M A S T E D A P A G A R E	T O T A L I I M P E G N A T I	D I F F E R E N Z E R I S P E T T O A L L E P R E V I S I O N I					
			IN AUMENTO	IN DIMINUZIONE					IN +	IN -				
	4	5 (7-4)	6 (4-7)	7 (4+5-6)	8	9 (10-8)	10 (8+9)	11 (10-7)	12 (7-10)					
1.04.017.0057	Spese per l'attività divulgativa, scambi culturali e iscrizione a società scientifiche - ARSSA	441,77	0,00	0,00	441,77	0,00	0,00	0,00						441,77
1.04.017.0065	Spese per l'attività divulgativa, scambi culturali iscrizione a società scientifiche - Reg. Puglia													
		43.542,71	5.000,00	0,00	48.542,71	0,00	0,00	0,00						48.542,71
1.04.017.0066	Spese per l'attività divulgativa, scambi culturali e iscrizione a società scientifiche - Conv.Vatipici													
		1.291,14	0,00	106,44	1.184,70	0,00	0,00	0,00						1.184,70
1.04.017.0067	Spese per l'attività divulgativa, scambi culturali ed iscrizione a società scientifiche - COI													
		1.000,00	0,00	0,00	1.000,00	0,00	0,00	0,00						1.000,00
	<b>Totale V.E. 17</b>	52.236,11	10.000,00	106,44	62.129,67	1.880,52	1.880,52	1.880,52						60.249,15

### RENDICONTO FINANZIARIO SPESE - ESERCIZIO 2004

Parte B

CAPITOLO CODICE	G E S T I O N E  D E I  R E S I D U I  P A S S I V I				G E S T I O N E  D I  C A S S A				TOTALE DEI RESIDUI PASSIVI AL TERMINE DELL'ESERCIZIO 23 (9 + 15)				
	RESIDUI ALL'INIZIO DELL'ESERCIZIO 13	PAGATI 14	RIMASTI DA PAGARE 15 (16 - 14)	VARIAZIONI		PREVISIONI 19	PAGAMENTI 20	DIFFERENZE RISPETTO ALLE PREVISIONI					
				TOTALI 16 (14 + 15)	IN + 17 (16 - 13)			IN - 18 (13 - 16)		IN + 21 (20 - 19)	IN - 22 (19 - 20)		
1.04.017.0057													
I.C.S. 57	0.00	0.00	0.00	0.00	0.00	443.77	0.00	0.00			443.77		0.00
1.04.017.0065													
I.C.S. 65	0.00	0.00	0.00	0.00	0.00	48.542.71	0.00	0.00			48.542.71		0.00
1.04.017.0066													
I.C.S. 66	0.00	0.00	0.00	0.00	0.00	1.184.70	0.00	0.00			1.184.70		0.00
1.04.017.0067													
I.C.S. 67	0.00	0.00	0.00	0.00	0.00	1.000.00	0.00	0.00			1.000.00		0.00
I.V.E. 17	0.00	0.00	0.00	0.00	0.00	62.129.62	1.880.52	0.00			60.249.15		0.00



## RENDICONTO FINANZIARIO SPESE - ESERCIZIO 2004

Parte B

CAPITOLO CODICE	GESTIONE DEI RESIDUI PASSIVI				GESTIONE DI CASSA				TOTALE DEI RESIDUI PASSIVI AL TERMINE DELL'ESERCIZIO 23 (9 + 15)		
	RESIDUI ALL'INIZIO DELL'ESERCIZIO	PAGATI	RIMASTI DA PAGARE	TOTALI	VARIAZIONI		PREVISIONI	PAGAMENTI		DIFFERENZE RISPETTO ALLE PREVISIONI	
					IN +	IN -				IN +	IN -
13	14	15 (16 - 14)	16 (14 + 15)	17 (16 - 13)	18 (13 - 16)	19	20	21 (20 - 19)	22 (19 - 20)		
1.04.018											
1.04.018.0000											
I.C.S. 0	2.459,63	2.459,63	0,00	2.459,63	0,00	13.394,63	13.294,42	100,21		0,00	
1.04.018.0050											
I.C.S. 50	0,00	0,00	0,00	0,00	0,00	1.100,00	0,00	1.100,00		1.100,00	
1.04.018.0053											
I.C.S. 53	0,00	0,00	0,00	0,00	0,00	28.894,60	14.664,00	14.230,60		0,00	
1.04.018.0057											
I.C.S. 57	0,00	0,00	0,00	0,00	0,00	0,16	0,00	0,16		0,00	

## RENDICONTO FINANZIARIO SPESE - ESERCIZIO 2004

Parte A

CODICE	DESCRIZIONE	G E S T I O N E						D I				C O M P E T E N Z A				
		I N I Z I A L I		V A R I A Z I O N I		P A G A T E		R I M A S T E		T O T A L I		D I F F E R E N Z E				
		IN AUMENTO	IN DIMINUZIONE	IN AUMENTO	IN DIMINUZIONE	DEFINITIVE	PAGARE	DA PAGARE	IMPEGNATI	IN +	IN -	IN +	IN -			
4	5 (7-4)	6 (4-7)	7 (4+5-6)	8	9 (10-8)	10 (8+9)	11 (10-7)	12 (7-10)								
1.04.018.0065	Corrispettivi per prestazione e per incarichi speciali - Reg. Puglia	774,18	7.320,00	0,00	8.094,18	8.088,25	0,00	8.088,25				5,93				
	<b>Totale V.E. 18</b>	12.809,18	36.214,76	0,00	49.023,94	33.587,04	1.100,00	34.687,04				14.336,90				
1.04.020	VOCE ECONOMICA 20 - Spese per accertamenti sanitari, cure, ricoveri, ecc.															
1.04.020.0000	VOCE ECONOMICA 20 - Spese per accertamenti sanitari, cure, ricoveri, ecc.	6.000,00	0,00	0,00	6.000,00	1.239,67	4.760,33	6.000,00			6.000,00	0,00				
	<b>Totale V.E. 20</b>	6.000,00	0,00	0,00	6.000,00	1.239,67	4.760,33	6.000,00			6.000,00	0,00				
1.04.021	VOCE ECONOMICA 21 - Spese per acquisto vestiario, divise, ecc.															
1.04.021.0000	VOCE ECONOMICA 21 - Spese per acquisto vestiario, divise, ecc.	1.000,00	0,00	0,00	1.000,00	0,00	0,00	1.000,00			0,00	1.000,00				
	<b>Totale V.E. 21</b>	1.000,00	0,00	0,00	1.000,00	0,00	0,00	1.000,00			0,00	1.000,00				



## RENDICONTO FINANZIARIO SPESE - ESERCIZIO 2004

Parte B

CAPITOLO CODICE	GESTIONE DEI RESIDUI PASSIVI					GESTIONE DI CASSA				TOTALE DEI RESIDUI PASSIVI AL TERMINE DELL'ESERCIZIO	
	RESIDUI ALL'INIZIO DELL'ESERCIZIO	PAGATI	RIMASTI DA PAGARE	VARIAZIONI		TOTALI	PREVISIONI	PAGAMENTI	DIFFERENZE RISPETTO ALLE PREVISIONI		
				IN +	IN -				IN +		IN -
13	14	15 (16-14)	16 (14+15)	17 (16-13)	18 (13-16)	19	20	21 (20-19)	22 (19-20)	23 (9+15)	
1.04.018.0065											
I.C.S.65	0.00	0.00	0.00	0.00	0.00	8.094.18	8.088.25		5.93	0.00	
T.V.E.18	2.459.63	2.459.63	0.00	0.00	0.00	51.483.57	36.046.67		15.436.90	1.100.00	
1.04.020											
1.04.020.0000											
I.C.S.0	19.77	19.77	0.00	0.00	0.00	6.019.77	1.259.44		4.760.33	4.760.33	
T.V.E.20	19.77	19.77	0.00	0.00	0.00	6.019.77	1.259.44		4.760.33	4.760.33	
1.04.021											
1.04.021.0000											
I.C.S.0	42.00	0.00	0.00	0.00	-42.00	1.042.00	0.00		1.042.00	0.00	

## RENDICONTO FINANZIARIO SPESE - ESERCIZIO 2004

Parte A

CODICE	DESCRIZIONE	G E S T I O N E						D I				C O M P E T E N Z A				
		I N I Z I A L I		V A R I A Z I O N I		D E F I N I T I V E	P A G A T E	R I M A S T E D A P A G A R E	T O T A L I I M P E G N A T I	D I F F E R E N Z E R I S P E T T O A L L E P R E V I S I O N I						
		4	5 (7-4)	6 (4-7)	7 (4+5-6)					8	9 (10-8)	10 (8+9)	11 (10-7)	12 (7-10)		
	<b>Totale V.E. 21</b>	1.000,00	0,00	0,00	1.000,00	0,00	0,00	0,00	0,00						1.000,00	
1.04.022	VOCE ECONOMICA 22 - Spese di rappresentanza															
1.04.022.0000	VOCE ECONOMICA 22 - Spese di rappresentanza															
		3.000,00	0,00	0,00	3.000,00	0,00	0,00	0,00	1.678,15						1.321,85	
1.04.022.0053	Spese di rappresentanza - UE															
		0,00	1.000,00	0,00	1.000,00	0,00	0,00	0,00	0,00						1.000,00	
	<b>Totale V.E. 22</b>	3.000,00	1.000,00	0,00	4.000,00	0,00	1.678,15	0,00	1.678,15						2.321,85	
	<b>Totale Categoria 4</b>	421.046,90	96.634,97	16.129,99	503.551,88	222.489,89	74.795,36	297.285,25	0,00						206.266,63	
1.05	CATEGORIA 5 - SPESE PER PRESTAZIONI ISTITUZIONALI															
1.05.001	VOCE ECONOMICA 1 - Borse di studio															
1.05.001.0000	VOCE ECONOMICA 1 - Borse di studio															
		44.764,20	264.267,32	0,00	309.031,52	13.849,68	0,00	13.849,68	0,00						295.181,84	

## RENDICONTO FINANZIARIO SPESE - ESERCIZIO 2004

Parte B

CAPITOLO CODICE	G E S T I O N E  D E I  R E S I D U I  P A S S I V I						G E S T I O N E  D I  C A S S A				TOTALE DEI RESIDUI PASSIVI AL TERMINE DELL'ESERCIZIO 23 (9 + 15)		
	RESIDUI ALL'INIZIO DELL'ESERCIZIO	PAGATI	RIMASTI DA PAGARE	TOTALI		VARIAZIONI		PREVISIONI	PAGAMENTI	DIFFERENZE RISPETTO ALLE PREVISIONI			
				13	14	15 (16 - 14)	16 (14 + 15)			17 (16 - 13)		18 (13 - 16)	IN +
I.V.E. 21	42.00	0.00	0.00	0.00	0.00	-42.00	0.00	1.042.00	0.00	1.042.00	1.042.00	0.00	0.00
1.04.022													
1.04.022.0000													
I.C.S. 0	4.090.62	2.694.38	0.00	2.694.38	0.00	-1.396.24	0.00	7.090.62	4.372.53	2.718.09	2.718.09	0.00	0.00
1.04.022.0053													
I.C.S. 93	0.00	0.00	0.00	0.00	0.00	0.00	0.00	1.000.00	0.00	1.000.00	1.000.00	0.00	0.00
I.V.E. 22	4.090.62	2.694.38	0.00	2.694.38	0.00	-1.396.24	0.00	8.090.62	4.372.53	3.718.09	3.718.09	0.00	0.00
I Categoria 4	104.097.08	21.152.82	75.779.98	98.932.80	0.00	-5.164.28	0.00	607.648.96	245.642.71	362.006.25	362.006.25	150.575.14	150.575.14
1.05													
1.05.001													
1.05.001.0000													
I.C.S. 0	0.00	0.00	0.00	0.00	0.00	0.00	0.00	109.011.52	11.849.68	295.181.84	295.181.84	0.00	0.00

## RENDICONTO FINANZIARIO SPESE - ESERCIZIO 2004

Parte A

CODICE	DESCRIZIONE	G E S T I O N E					D I					C O M P E T E N Z A					
		PREVISIONI		SOMME IMPEGNATE			SOMME IMPEGNATE			DIFFERENZE RISPETTO ALLE PREVISIONI		IN +		IN -			
		INIZIALI	VARIAZIONI		DEFINITIVE	PAGATE	RIMASTE DA PAGARE	TOTALI IMPEGNATI	IN +	IN -	11 (10 - 7)		12 (7 - 10)				
		4	IN AUMENTO	IN DIMINUIZIONE							7 (4 + 5 - 6)	8	9 (10 - 8)	10 (8 + 9)			
	5 (7 - 4)	6 (4 - 7)															
	<b>Totale V.E. 1</b>	44.764,20	264.267,32	0,00	309.031,52	13.849,68	13.849,68	0,00	13.849,68	0,00	13.849,68	0,00	13.849,68	0,00	295.181,84		
	<b>Totale Categoria 5</b>	44.764,20	264.267,32	0,00	309.031,52	13.849,68	13.849,68	0,00	13.849,68	0,00	13.849,68	0,00	13.849,68	0,00	295.181,84		
<b>1.07</b>	<b>CATEGORIA 7 - ONERI FINANZIARI</b>																
<b>1.07.002</b>	<b>VOCE ECONOMICA 2 - Interessi passivi su conti correnti bancari</b>																
<b>1.07.002.0000</b>	<b>VOCE ECONOMICA 2 - Interessi passivi su conti correnti bancari</b>																
	<b>Totale V.E. 2</b>	1.600,00	0,00	0,00	1.600,00	0,00	1.600,00	0,00	1.600,00	0,00	1.600,00	0,00	1.600,00	0,00	1.600,00		
	<b>Totale V.E. 2</b>	1.600,00	0,00	0,00	1.600,00	0,00	1.600,00	0,00	1.600,00	0,00	1.600,00	0,00	1.600,00	0,00	1.600,00		
<b>1.07.003</b>	<b>VOCE ECONOMICA 3 - Spese e commissioni bancarie</b>																
<b>1.07.003.0000</b>	<b>VOCE ECONOMICA 3 - Spese e commissioni bancarie</b>																
	<b>Totale V.E. 3</b>	1.000,00	188,29	0,00	1.188,29	232,74	232,74	0,00	232,74	0,00	232,74	0,00	232,74	0,00	955,55		
	<b>Totale V.E. 3</b>	1.000,00	188,29	0,00	1.188,29	232,74	232,74	0,00	232,74	0,00	232,74	0,00	232,74	0,00	955,55		

Parte B

## RENDICONTO FINANZIARIO SPESE - ESERCIZIO 2004

CAPITOLO CODICE	G E S T I O N E  D E I  R E S I D U I  P A S S I V I					G E S T I O N E  D I  C A S S A				TOTALE DEI RESIDUI PASSIVI AL TERMINE DELL'ESERCIZIO 23 (9 + 15)	
	RESIDUI ALL'INIZIO DELL'ESERCIZIO	PAGATI	RIMASTI DA PAGARE	VARIAZIONI		TOTALI	PREVISIONI	PAGAMENTI	DIFFERENZE RISPETTO ALLE PREVISIONI		
				IN +	IN -				IN +		IN -
13	14	15 (16 - 14)	16 (14 + 15)	17 (16 - 13)	18 (13 - 16)	19	20	21 (20 - 19)	22 (19 - 20)	23 (9 + 15)	
I.V.E.1	0.00	0.00	0.00	0.00	0.00	0.00	109.031.52	13.849.68	295.181.84	0.00	
I.Categoria.5	0.00	0.00	0.00	0.00	0.00	0.00	109.031.52	13.849.68	295.181.84	0.00	
1.07											
1.07.002											
1.07.002.0000											
I.C.S.0	0.00	0.00	0.00	0.00	0.00	0.00	1.600.00	0.00	1.600.00	0.00	
I.V.E.2	0.00	0.00	0.00	0.00	0.00	0.00	1.600.00	0.00	1.600.00	0.00	
1.07.003											
1.07.003.0000											
I.C.S.0	0.00	0.00	0.00	0.00	0.00	0.00	1.188.29	212.74	955.55	0.00	
I.V.E.3	0.00	0.00	0.00	0.00	0.00	0.00	1.188.29	212.74	955.55	0.00	

## RENDICONTO FINANZIARIO SPESE - ESERCIZIO 2004

Parte A

CODICE	DESCRIZIONE	G E S T I O N E				D I				C O M P E T E N Z A				
		INIZIALI	P R E V I S I O N I		DEFINITIVE	PAGATE	RIMASTE	TOTALI	D I F F E R E N Z E					
			IN AUMENTO	IN DIMINUZIONE					RISPETTO ALLE	P R E V I S I O N I				
4	5 (7-4)	6 (4-7)	7 (4+5-6)	8	9 (10-8)	10 (8+9)	11 (10-7)	IN +	IN -					
	Totale Categoria 7	2.600,00	188,29	0,00	2.788,29	232,74	0,00	232,74	0,00	2.555,55				
1.08	CATEGORIA 8 - ONERI TRIBUTARI													
1.08.001	VOCE ECONOMICA 1 - Imposte, tasse e tributi vari													
1.08.001.0000	VOCE ECONOMICA 1 - Imposte, tasse e tributi vari													
		45.000,00	14.727,42	0,00	59.727,42	44.572,52	10.000,00	54.572,52		5.154,90				
1.08.001.0053	Imposte, tasse e tributi vari - UE													
		0,00	6.954,71	0,00	6.954,71	341,70	0,00	341,70		6.613,01				
1.08.001.0055	Imposte, tasse e tributi vari - Coll.Micr.													
		0,00	360,13	0,00	360,13	216,15	0,00	216,15		143,98				
1.08.001.0065	Imposte, tasse e tributi vari - Regione Puglia													
		0,00	1.052,00	0,00	1.052,00	759,54	0,00	759,54		292,46				

## RENDICONTO FINANZIARIO SPESE - ESERCIZIO 2004

Parte B

CAPITOLO CODICE	GESTIONE DEI RESIDUI PASSIVI				GESTIONE DI CASSA				TOTALE DEI RESIDUI PASSIVI AL TERMINE DELL'ESERCIZIO 23 (9 + 15)		
	RESIDUI ALL'INIZIO DELL'ESERCIZIO 13	PAGATI 14	RIMASTI DA PAGARE 15 (16 - 14)	TOTALI 16 (14 + 15)	VARIAZIONI		PREVISIONI 19	PAGAMENTI 20		DIFFERENZE RISPETTO ALLE PREVISIONI IN + IN - 21 (20 - 19) 22 (19 - 20)	
I.Cat.ordinaria Z	0.00	0.00	0.00	0.00	0.00	0.00	2.788,29	232,74	0.00	2.555,55	0.00
1.08											
1.08.001											
1.08.001.0000											
I.C.S. 0	0.00	0.00	0.00	0.00	0.00	0.00	59.227,42	44.572,52		15.154,90	10.000,00
1.08.001.0053											
I.C.S. 53	0.00	0.00	0.00	0.00	0.00	0.00	6.954,71	341,70		6.613,01	0.00
1.08.001.0055											
I.C.S. 55	0.00	0.00	0.00	0.00	0.00	0.00	360,13	216,15		143,98	0.00
1.08.001.0065											
I.C.S. 65	0.00	0.00	0.00	0.00	0.00	0.00	1.052,00	759,54		292,46	0.00





**RENDICONTO FINANZIARIO SPESE - ESERCIZIO 2004**

Parte B

CAPITOLO CODICE	GESTIONE DEI RESIDUI PASSIVI							GESTIONE DI CASSA				TOTALE DEI RESIDUI PASSIVI AL TERMINE DELL'ESERCIZIO 23 (9 + 15)	
	RESIDUI ALL'INIZIO DELL'ESERCIZIO 13	PAGATI 14	RIMASTI DA PAGARE 15 (16 - 14)	VARIAZIONI		TOTALI 16 (14 + 15)	PREVISIONI 19	PAGAMENTI 20	DIFFERENZE RISPETTO ALLE PREVISIONI				
				IN + 17 (16 - 13)	IN - 18 (13 - 16)				IN + 21 (20 - 19)	IN - 22 (19 - 20)			
1.08.001.0068													
I.C.S. 68	0.00	0.00	0.00	0.00	0.00	0.00	129.29	62.98			66.31		0.00
I.V.E. 1	0.00	0.00	0.00	0.00	0.00	0.00	68.223.55	45.952.89			22.270.66		10.000.00
I Categoria 8	0.00	0.00	0.00	0.00	0.00	0.00	68.223.55	45.952.89			22.270.66		10.000.00
1.10													
1.10.002													
1.10.002.0000													
I.C.S. 0	0.00	0.00	0.00	0.00	0.00	0.00	10.834.00	0.00			10.834.00		0.00
I.V.E. 2	0.00	0.00	0.00	0.00	0.00	0.00	10.834.00	0.00			10.834.00		0.00
1.10.005													
1.10.005.0000													
I.C.S. 0	0.00	0.00	0.00	0.00	0.00	0.00	1.384.83	0.00			1.384.83		0.00

## RENDICONTO FINANZIARIO SPESE - ESERCIZIO 2004

Parte A

CODICE	DESCRIZIONE	G E S T I O N E					D I					C O M P E T E N Z A		
		INIZIALI	P R E V I S I O N I		DEFINITIVE	PAGATE	RIMASTE DA PAGARE	TOTALI IMPEGNATI	D I F F E R E N Z E R I S P E T T O A L L E P R E V I S I O N I					
			IN AUMENTO	IN DIMINUZIONE					IN +	IN -				
	4	5 (7-4)	6 (4-7)	7 (4+5-6)	8	9 (10-8)	10 (8+9)	11 (10-7)	12 (7-10)					
	Totale V.E. 5	1.000,00	384,83	0,00	1.384,83	0,00	0,00	0,00	1.384,83					
	Totale Categoria 10	13.000,00	384,83	1.166,00	12.218,83	0,00	0,00	0,00	12.218,83					
	Totale Titolo 1	1.000.250,15	602.237,03	17.608,52	1.584.878,66	517.459,41	103.720,15	621.179,56	963.699,10					
2	TITOLO II - SPESE IN CONTO CAPITALE													
2.11	CATEGORIA 11 - ACQUISIZIONE BENI DI USO DUREVOLE ED OPERE IMMOBILIARI													
2.11.005	VOCE ECONOMICA 5 - Ricostruzioni, ripristino, trasformazioni di immobili e relative progettazioni													
2.11.005.0000	VOCE ECONOMICA 5 - Ricostruzioni, ripristino, trasformazioni di immobili e relative progettazioni	0,00	90.000,00	0,00	90.000,00	0,00	0,00	0,00	90.000,00					
	Totale V.E. 5	0,00	90.000,00	0,00	90.000,00	0,00	0,00	0,00	90.000,00					

## RENDICONTO FINANZIARIO SPESE - ESERCIZIO 2004

Parte B

CAPITOLO	GESTIONE DEI RESIDUI PASSIVI				GESTIONE DI CASSA				TOTALE DEI RESIDUI PASSIVI AL TERMINE DELL'ESERCIZIO 23 (9 + 15)				
	RESIDUI ALL'INIZIO DELL'ESERCIZIO	PAGATI	RIMASTI DA PAGARE	TOTALI	VARIAZIONI		PREVISIONI	PAGAMENTI		DIFFERENZE RISPETTO ALLE PREVISIONI			
CODICE	13	14	15 (16 - 14)	16 (14 + 15)	IN +	IN -	17 (16 - 13)	18 (13 - 16)	19	20	21 (20 - 19)	22 (19 - 20)	IN -
I.V.E.5	0.00	0.00	0.00	0.00	0.00	0.00	0.00	0.00	1.384.83	0.00	0.00	1.384.83	0.00
I.Categoria.10	0.00	0.00	0.00	0.00	0.00	0.00	0.00	0.00	12.218.81	0.00	0.00	12.218.81	0.00
I.Titolo.1	126.916.04	41.122.71	27.112.82	118.235.53	0.00	-8.680.51	0.00	-8.680.51	1.211.294.70	568.582.12	0.00	1.153.212.58	180.812.97
2													
2.11													
2.11.005													
2.11.005.0000													
I.C.S.0	121.186.70	81.187.81	19.998.89	121.186.70	0.00	0.00	0.00	0.00	211.186.70	81.187.81	0.00	129.998.89	19.998.89
I.V.E.5	121.186.70	81.187.81	19.998.89	121.186.70	0.00	0.00	0.00	0.00	211.186.70	81.187.81	0.00	129.998.89	19.998.89

## RENDICONTO FINANZIARIO SPESE - ESERCIZIO 2004

Parte A

CODICE	DESCRIZIONE	G E S T I O N E						C O M P E T E N Z A				
		I N I Z I A L I		V A R I A Z I O N I		D E F I N I T I V E		S O M M E I M P E G N A T E		D I F F E R E N Z E R I S P E T T O A L L E P R E V I S I O N I		
		4	5 (7-4)	6 (4-7)	7 (4+5-6)	8	9 (10-8)	10 (8+9)	11 (10-7)	IN +	IN -	
2.11.006	VOCE ECONOMICA 6 - Spese per miglioramenti fondiari - Istituto	0,00	75.568,63	0,00	75.568,63	0,00	0,00	0,00	0,00		75.568,63	
2.11.006.0050	Spese per miglioramenti fondiari - Azienda											
	<b>Totale V.E. 6</b>	0,00	75.568,63	0,00	75.568,63	0,00	0,00	0,00	0,00		75.568,63	
	<b>Totale Categoria 11</b>	0,00	165.568,63	0,00	165.568,63	0,00	0,00	0,00	0,00		165.568,63	
2.12	CATEGORIA 12 - ACQUISIZIONI DI IMMOBILIZZAZIONI TECNICHE											
2.12.001	VOCE ECONOMICA 1 - Acquisto mobili, arredi, macchine d'ufficio ecc.	10.000,00	33.147,48	0,00	43.147,48	514,65	10.000,00	10.514,65			32.632,83	
2.12.001.0000	VOCE ECONOMICA 1 - Acquisto mobili, arredi, macchine d'ufficio ecc.											
2.12.001.0066	Acquisto mobili, arredi, macchine d'ufficio, ecc. - Conv.Vatipici	1.065,25	0,00	0,00	1.065,25	1.065,25	0,00	1.065,25	0,00		0,00	

**RENDICONTO FINANZIARIO SPESE - ESERCIZIO 2004**

Parte B

CAPITOLO CODICE	G E S T I O N E D E I R E S I D U I P A S S I V I				G E S T I O N E D I C A S S A				TOTALE DEI RESIDUI PASSIVI AL TERMINE DELL'ESERCIZIO 23 (9 + 15)			
	RESIDUI ALL'INIZIO DELL'ESERCIZIO 13	PAGATI 14	RIMASTI DA PAGARE 15 (16 - 14)	VARIAZIONI		PREVISIONI 19	PAGAMENTI 20	DIFFERENZE RISPETTO ALLE PREVISIONI				
				TOTALI 16 (14 + 15)	IN + 17 (16 - 13)			IN - 18 (13 - 16)		IN + 21 (20 - 19)	IN - 22 (19 - 20)	
2.11.006												
2.11.006.0050												
I.C.S. 50	0.00	0.00	0.00	0.00	0.00	75.568.63	0.00	0.00	75.568.63			0.00
I.V.E.R.	0.00	0.00	0.00	0.00	0.00	75.568.63	0.00	0.00	75.568.63			0.00
I Categoria 11	121.186.70	81.187.81	39.998.89	121.186.70	0.00	286.755.33	81.187.81	0.00	205.567.52			39.998.89
2.12												
2.12.001												
2.12.001.0000												
I.C.S. 0	0.00	0.00	0.00	0.00	0.00	43.147.48	514.65		42.632.83			10.000.00
2.12.001.0066												
I.C.S. 66	0.00	0.00	0.00	0.00	0.00	1.065.25	1.065.25	0.00	0.00			0.00

## RENDICONTO FINANZIARIO SPESE - ESERCIZIO 2004

Parte A

CODICE	DESCRIZIONE	G E S T I O N E						D I				C O M P E T E N Z A		
		INIZIALI	P R E V I S I O N I		DEFINITIVE	PAGATE	RIMASTE DA PAGARE	TOTALI IMPEGNATI	D I F F E R E N Z E R I S P E T T O A L L E P R E V I S I O N I					
			IN AUMENTO	IN DIMINUZIONE					IN +	IN -				
		4	5 (7-4)	6 (4-7)	7 (4+5-6)	8	9 (10-8)	10 (8+9)	11 (10-7)	12 (7-10)				
	<b>Totale V.E. 1</b>	11.065,25	33.147,48	0,00	44.212,73	1.579,90	10.000,00	11.579,90			32.632,83			
2.12.002	VOCE ECONOMICA 2 - Acquisto libri e pubblicazioni per la biblioteca													
2.12.002.0000	VOCE ECONOMICA 2 - Acquisto libri e pubblicazioni per la biblioteca													
		30.000,00	13.859,82	0,00	43.859,82	22.921,50	0,00	22.921,50			20.938,32			
	<b>Totale V.E. 2</b>	30.000,00	13.859,82	0,00	43.859,82	22.921,50	0,00	22.921,50			20.938,32			
2.12.003	VOCE ECONOMICA 3 - Acquisto macchine, attrezzi scientifici e attrezzature tecniche - istituto													
2.12.003.0000	VOCE ECONOMICA 3 - Acquisto macchine, attrezzi scientifici e attrezzature tecniche - istituto													
		13.627,00	42.324,20	0,00	55.951,20	128,93	0,00	128,93			55.822,27			
2.12.003.0049	Acquisto macchine, attrezzi scientifici e attrezzature tecniche - Revis.Analisi													
		0,00	23.320,00	0,00	23.320,00	128,93	23.191,07	23.320,00			0,00			

## RENDICONTO FINANZIARIO SPESE - ESERCIZIO 2004

Parte B

CAPITOLO CODICE	G E S T I O N E  D E I  R E S I D U I  P A S S I V I					G E S T I O N E  D I  C A S S A					TOTALE DEI RESIDUI PASSIVI AL TERMINE DELL'ESERCIZIO
	RESIDUI ALL'INIZIO DELL'ESERCIZIO	PAGATI	RIMASTI DA PAGARE	VARIAZIONI		TOTALI	PREVISIONI	PAGAMENTI	DIFFERENZE RISPETTO ALLE PREVISIONI		
				IN +	IN -				IN +	IN -	
13	14	15 (16 - 14)	16 (14 + 15)	17 (16 - 13)	18 (13 - 16)	19	20	21 (20 - 19)	22 (19 - 20)	23 (9 + 15)	
I.C.S. 1	0.00	0.00	0.00	0.00	0.00	44.212.73	1.579.90		42.632.83	10.000.00	
2.12.002											
2.12.002.0000											
I.C.S. 0	0.00	0.00	0.00	0.00	0.00	43.859.82	22.921.50		20.938.32	0.00	
I.C.S. 2	0.00	0.00	0.00	0.00	0.00	43.859.82	22.921.50		20.938.32	0.00	
2.12.003											
2.12.003.0000											
I.C.S. 0	12.496.42	1.320.00	0.00	1.320.00	0.00	68.447.62	1.448.93		66.998.69	0.00	
2.12.003.0049											
I.C.S. 49	7.251.20	0.00	7.251.20	7.251.20	0.00	10.571.20	128.91		10.442.27	10.442.27	

## RENDICONTO FINANZIARIO SPESE - ESERCIZIO 2004

Parte A

CODICE	DESCRIZIONE	G E S T I O N E					D I					C O M P E T E N Z A		
		INIZIALI	P R E V I S I O N I		DEFINITIVE	PAGATE	RIMASTE	TOTALI	D I F F E R E N Z E					
			IN AUMENTO	IN DIMINUZIONE					IN +	IN -				
4	5 (7-4)	6 (4-7)	7 (4+5-6)	8	9 (10-8)	10 (8+9)	11 (10-7)	12 (7-10)						
2.12.003.0053	Acquisto macchine, attrezzi scientifici e attrezzature tecniche - UE	800,00	2.663,00	0,00	3.463,00	0,00	0,00	0,00	3.463,00					
2.12.003.0055	Acquisto macchine, attrezzi scientifici e attrezzature tecniche - Coll. Micr.	12.597,20	0,00	0,00	12.597,20	12.597,20	0,00	12.597,20	0,00					
	<b>Totale V.E. 3</b>	27.024,20	68.307,20	0,00	95.331,40	12.855,06	23.191,07	36.046,13	59.285,27					
	<b>Totale Categoria 12</b>	68.089,45	115.314,50	0,00	183.403,95	37.356,46	33.191,07	70.547,53	112.856,42					
2.15	CATEGORIA 15 - INDENNITA' DI ANZIANITA' E SIMILARI AL PERSONALE CESSATO DAL SERVIZIO													
2.15.001	VOCE ECONOMICA 1 - Indennita di anzianita e similari al personale cessato dal servizio													
2.15.001.0000	VOCE ECONOMICA 1 - Indennita di anzianita e similari al personale cessato dal servizio	0,00	0,00	0,00	0,00	0,00	0,00	0,00	0,00					



## RENDICONTO FINANZIARIO SPESE - ESERCIZIO 2004

Parte B

CAPITOLO CODICE	G E S T I O N E  D E I  R E S I D U I  P A S S I V I				G E S T I O N E  D I  C A S S A				TOTALE DEI RESIDUI PASSIVI AL TERMINE DELL'ESERCIZIO 23 (9 + 15)		
	RESIDUI ALL'INIZIO DELL'ESERCIZIO	PAGATI	RIMASTI DA PAGARE	TOTALI	VARIAZIONI		PREVISIONI	PAGAMENTI		DIFFERENZE RISPETTO ALLE PREVISIONI	
					IN +	IN -				IN +	IN -
13	14	15 (16 - 14)	16 (14 + 15)	17 (16 - 13)	18 (13 - 16)	19	20	21 (20 - 19)	22 (19 - 20)	23 (9 + 15)	
2.12.003.0053											
I.C.S. 53	0.00	0.00	0.00	0.00	0.00	3.463.00	0.00	0.00	3.463.00	0.00	
2.12.003.0055											
I.C.S. 55	0.00	0.00	0.00	0.00	0.00	12.597.20	12.597.20	0.00	0.00	0.00	
I.V.E. 3	19.747.62	1.320.00	7.251.20	8.571.20	0.00	115.079.02	14.175.06		100.903.96	10.442.27	
I.Categoria 12	19.747.62	1.320.00	7.251.20	8.571.20	0.00	201.151.57	38.676.46	0.00	164.475.11	40.442.27	
2.15											
2.15.001											
2.15.001.0000											
I.C.S. 0	227.40	99.71	127.67	227.40	0.00	227.40	99.71		127.67	127.67	



## RENDICONTO FINANZIARIO SPESE - ESERCIZIO 2004

Parte B

CAPITOLO CODICE	G E S T I O N E  D E I  R E S I D U I  P A S S I V I				G E S T I O N E  D I  C A S S A				TOTALE DEI RESIDUI PASSIVI AL TERMINE DELL'ESERCIZIO 23 (9 + 15)		
	RESIDUI ALL'INIZIO DELL'ESERCIZIO 13	PAGATI 14	RIMASTI DA PAGARE 15 (16 - 14)	TOTALI 16 (14 + 15)	VARIAZIONI		PREVISIONI 19	PAGAMENTI 20		DIFFERENZE RISPETTO ALLE PREVISIONI	
					IN + 17 (16 - 13)	IN - 18 (13 - 16)				IN + 21 (20 - 19)	IN - 22 (19 - 20)
I.V.E. 1	227,40	99,73	127,67	227,40	0,00	0,00	227,40	99,73	122,67	122,67	122,67
I Categoria 15	227,40	99,73	127,67	227,40	0,00	0,00	227,40	99,73	122,67	122,67	122,67
I Titolo 2	141.161,72	82.607,54	47.377,76	129.385,30	0,00	-11.176,42	480.134,30	119.964,00	0,00	370.170,30	80.568,83
3											
3.17											
3.17.001											
3.17.001.0000											
I.C.S. 0	0,00	0,00	0,00	0,00	0,00	0,00	155.000,00	0,00	155.000,00	155.000,00	0,00
I.V.E. 1	0,00	0,00	0,00	0,00	0,00	0,00	155.000,00	0,00	155.000,00	155.000,00	0,00
I Categoria 17	0,00	0,00	0,00	0,00	0,00	0,00	155.000,00	0,00	155.000,00	155.000,00	0,00
I Titolo 3	0,00	0,00	0,00	0,00	0,00	0,00	155.000,00	0,00	155.000,00	155.000,00	0,00





## RENDICONTO FINANZIARIO SPESE - ESERCIZIO 2004

Parte A

CODICE	DESCRIZIONE	G E S T I O N E										C O M P E T E N Z A			
		I N I Z I A L I		P R E V I S I O N I				S O M M E I M P E G N A T E				D I F F E R E N Z E R I S P E T T O A L L E P R E V I S I O N I			
		4	V A R I A Z I O N I		7 (4+5-6)	8	9 (10-8)	10 (8+9)	11 (10-7)	12 (7-10)	IN +	IN -			
			5 (7-4)	6 (4-7)											
4.21.006.0000	VOCE ECONOMICA 6 - Anticipazione fondo economato	2.582,28	0,00	0,00	2.582,28	0,00	2.582,28	0,00	2.582,28	0,00					
	<b>Totale V.E. 6</b>	2.582,28	0,00	0,00	2.582,28	0,00	2.582,28	0,00	2.582,28	0,00					
4.21.008	VOCE ECONOMICA 8 - Anticipazioni varie														
4.21.008.0000	VOCE ECONOMICA 8 - Anticipazioni varie														
	<b>Totale V.E. 8</b>	0,00	0,00	0,00	0,00	0,00	0,00	0,00	321.748,71	0,00	321.748,71	321.748,71			
4.21.009	VOCE ECONOMICA 9 - Partite in conto sospesi : IVA su acquisti														
4.21.009.0000	VOCE ECONOMICA 9 - Partite in conto sospesi : IVA su acquisti														
	<b>Totale V.E. 9</b>	30.000,00	0,00	0,00	30.000,00	0,00	30.000,00	3.094,03	3.762,55	6.856,58	6.856,58	23.143,42			
	<b>Totale V.E. 9</b>	30.000,00	0,00	0,00	30.000,00	0,00	30.000,00	3.094,03	3.762,55	6.856,58	6.856,58	23.143,42			

## RENDICONTO FINANZIARIO SPESE - ESERCIZIO 2004

Parte B

CAPITOLO CODICE	GESTIONE DEI RESIDUI PASSIVI					GESTIONE DI CASSA				TOTALE DEI RESIDUI PASSIVI AL TERMINE DELL'ESERCIZIO 23 (9 + 15)	
	RESIDUI ALL'INIZIO DELL'ESERCIZIO 13	PAGATI 14	RIMASTI DA PAGARE 15 (16 - 14)	VARIAZIONI		PREVISIONI 19	PAGAMENTI 20	DIFFERENZE RISPETTO ALLE PREVISIONI			
				TOTALI 16 (14 + 15)	IN + 17 (16 - 13)			IN - 18 (13 - 16)	IN + 21 (20 - 19)		IN - 22 (19 - 20)
4.21.006.0000											
I.C.S.0	0.00	0.00	0.00	0.00	0.00	2.582,28	2.582,28	0.00	0.00		0.00
I.V.E.6	0.00	0.00	0.00	0.00	0.00	2.582,28	2.582,28	0.00	0.00		0.00
4.21.008											
4.21.008.0000											
I.C.S.0	0.00	0.00	0.00	0.00	0.00	0.00	0.00	0.00	0.00		121.748,71
I.V.E.8	0.00	0.00	0.00	0.00	0.00	0.00	0.00	0.00	0.00		121.748,71
4.21.009											
4.21.009.0000											
I.C.S.0	0.00	0.00	0.00	0.00	0.00	30.000,00	3.094,03	26.905,97	26.905,97		3.762,55
I.V.E.9	0.00	0.00	0.00	0.00	0.00	30.000,00	3.094,03	26.905,97	26.905,97		3.762,55

## RENDICONTO FINANZIARIO SPESE - ESERCIZIO 2004

Parte A

CODICE	DESCRIZIONE	G E S T I O N E						D I				C O M P E T E N Z A			
		P R E V I S I O N I		V A R I A Z I O N I		D E F I N I T I V E		S O M M E		I M P E G N A T E		D I F F E R E N Z E			
		INIZIALI	IN AUMENTO	IN DIMINUZIONE	DEFINITIVE	PAGATE	RIMASTE	TOTALI	IN +	IN -	IN +	IN -			
4		5 (7-4)	6 (4-7)	7 (4+5-6)	8	9 (10-8)	10 (8+9)	11 (10-7)	12 (7-10)						
	Totale Categoria 21	125.582,28	0,00	0,00	125.582,28	56.699,58	328.448,31	385.147,89	321.748,71	62.183,10					
	Totale Titolo 4	125.582,28	0,00	0,00	125.582,28	56.699,58	328.448,31	385.147,89	321.748,71	62.183,10					



## RENDICONTO FINANZIARIO SPESE - ESERCIZIO 2004

Parte B

CAPITOLO	GESTIONE DEI RESIDUI PASSIVI				GESTIONE DI CASSA				TOTALE DEI RESIDUI PASSIVI AL TERMINE DELL'ESERCIZIO	
	RESIDUI ALL'INIZIO DELL'ESERCIZIO	PAGATI	RIMASTI DA PAGARE	TOTALI	VARIAZIONI	PREVISIONI	PAGAMENTI	DIFERENZE RISPETTO ALLE PREVISIONI		
CODICE	13	14	15 (16 - 14)	16 (14 + 15)	IN + IN -	19	20	IN + IN -	23 (9 + 15)	
I Categoria 21	5.925,60	5.925,60	0,00	5.925,60	0,00	131.507,88	62.625,18	0,00	68.882,70	328.448,31
I Titolo 4	5.925,60	5.925,60	0,00	5.925,60	0,00	131.507,88	62.625,18	0,00	68.882,70	328.448,31

## RENDICONTO FINANZIARIO SPESE - ESERCIZIO 2004

Parte A

CODICE	DESCRIZIONE	G E S T I O N E										D I			C O M P E T E N Z A				
		INIZIALI		P R E V I S I O N I		D E F I N I T I V E		S O M M E I M P E G N A T E		R I M A S T E		D I F F E R E N Z E		R I S P E T T O A L L E		P R E V I S I O N I			
		4	5 (7-4)	6 (4-7)	7 (4+5-6)	8	9 (10-8)	10 (8+9)	11 (10-7)	12 (7-10)	IN +		IN -		IN +		IN -		
											IN AUMENTO	IN DIMINUZIONE	PAGATE	DA PAGARE	TOTALI	IMPEGNATI	IN +	IN -	IN +
	<b>RIEPILOGO SPESE</b>																		
	Totale Titolo 1	1.000.250,15	602.237,03	17.608,52	1.584.878,66	517.459,41	103.720,15	621.179,56											963.699,10
	Totale Titolo 2	68.089,45	280.883,13	0,00	348.972,58	37.356,46	33.191,07	70.547,53											278.425,05
	Totale Titolo 3	155.000,00	0,00	0,00	155.000,00	0,00	0,00	0,00											155.000,00
	Totale Titolo 4	125.582,28	0,00	0,00	125.582,28	56.699,58	328.448,31	385.147,89											62.183,10
	<b>TOTALE TITOLI SPESE</b>	<b>1.348.921,88</b>	<b>883.120,16</b>	<b>17.608,52</b>	<b>2.214.433,52</b>	<b>611.515,45</b>	<b>465.359,53</b>	<b>1.076.874,98</b>											<b>1.459.307,25</b>
	DISAVANZO DI AMMINISTRAZIONE	0,00	0,00	0,00	0,00	0,00													
	<b>TOTALE SPESE</b>	<b>1.348.921,88</b>	<b>883.120,16</b>	<b>17.608,52</b>	<b>2.214.433,52</b>	<b>611.515,45</b>	<b>465.359,53</b>	<b>1.076.874,98</b>											<b>1.459.307,25</b>



## RENDICONTO FINANZIARIO SPESE - ESERCIZIO 2004

Parte B

CAPITOLO CODICE	GESTIONE DEI RESIDUI PASSIVI					GESTIONE DI CASSA				TOTALE DEI RESIDUI PASSIVI AL TERMINE DELL'ESERCIZIO 23 (9 + 15)
	RESIDUI ALL'INIZIO DELL'ESERCIZIO 13	PAGATI 14	RIMASTI DA PAGARE 15 (16 - 14)	VARIAZIONI		PREVISIONI 19	PAGAMENTI 20	DIFFERENZE RISPETTO ALLE PREVISIONI		
				TOTALI 16 (14 + 15)	IN + 17 (16 - 13)			IN - 18 (13 - 16)	IN + 21 (20 - 19)	
C	126.916,04	41.122,71	77.112,82	0,00	-8.680,51	1.711.794,70	558.582,12	1.153.212,58	180.832,97	
C	141.161,72	82.607,54	47.377,76	0,00	-11.176,42	490.134,30	119.964,00	370.170,30	80.568,83	
C	0,00	0,00	0,00	0,00	0,00	155.000,00	0,00	155.000,00	0,00	
C	5.925,60	5.925,60	0,00	0,00	0,00	131.507,88	62.625,18	68.882,70	328.448,31	
C	274.003,36	129.655,85	124.490,58	0,00	-19.856,93	2.488.436,88	741.171,30	1.747.265,58	589.850,11	



PAGINA BIANCA

## SITUAZIONE AMMINISTRATIVA

PAGINA BIANCA

**SITUAZIONE AMMINISTRATIVA**

	GESTIONE		
	RESIDUI	COMPETENZA	TOTALE
FONDO DI CASSA AL 1 GENNAIO .....			557.893,20
RISCOSSIONI .....	189.488,06	936.259,17	1.125.747,23
PAGAMENTI .....	129.655,85	611.515,45	741.171,30
FONDO CASSA AL 31 DICEMBRE .....			942.469,13
PAGAMENTI per azioni esecutive non regolarizzate al 31 dicembre .....			0,00
DIFFERENZA .....			942.469,13
RESIDUI ATTIVI .....	535.303,06	256.776,09	792.079,15
RESIDUI PASSIVI .....	124.490,58	465.359,53	589.850,11
DIFFERENZA .....			202.229,04
AVANZO (+) o DISAVANZO (-) .....			1.144.698,17
Risultato di amministrazione	- Fondi vincolati		0,00
	- Fondi per finanziamento spese in conto capitale		0,00
	- Fondi di ammortamento		0,00
	- Fondi non vincolati		0,00

....., li .....

IL SEGRETARIO

IL RESPONSABILE DEL SERVIZIO FINANZIARIO

IL RAPPRESENTANTE LEGALE


Timbro  
dell'ente



## IST. SPER. ELAIOTECNICA

## SITUAZIONE PATRIMONIALE AL 31/12/2004

ATTIVITA'	CONSISTENZE		DIFFERENZE	
	AL 01/01	AL 31/12	IN PIU'	IN MENO
<b>DISPONIBILITA LIQUIDE</b>				
Casse	557.893,20	942.469,13	384.575,93	0,00
Banche	0,00	0,00	0,00	0,00
Conti correnti postali	0,00	0,00	0,00	0,00
Altri conti correnti	0,00	0,00	0,00	0,00
	557.893,20	942.469,13	384.575,93	0,00
<b>RESIDUI ATTIVI</b>				
Crediti verso lo Stato ed altri enti	728.421,00	699.951,43	0,00	28.469,57
Crediti verso iscritti, soci e terzi contribuenti	0,00	0,00	0,00	0,00
Crediti verso acquirenti, utenti ecc.	81.147,92	89.545,44	8.397,52	0,00
Crediti diversi	5.971,05	2.582,28	0,00	3.388,77
	815.539,97	792.079,15	8.397,52	31.858,34
<b>CREDITI BANCARI E FINANZIARI</b>				
Depositi vincolati	0,00	0,00	0,00	0,00
Mutui ed anticipazioni attive	0,00	0,00	0,00	0,00
Crediti per annualita, semestralita, ecc scontate a terzi	0,00	0,00	0,00	0,00
Prestiti al personale	0,00	0,00	0,00	0,00
Crediti verso gestioni autonome	0,00	0,00	0,00	0,00
Depositi cauzionali	1.032,52	1.032,52	0,00	0,00
Crediti diversi bancari e finanziari	0,00	0,00	0,00	0,00
	1.032,52	1.032,52	0,00	0,00
<b>RIMANENZE ATTIVE DI ESERCIZIO</b>				
Rimanenze di prodotti	0,00	0,00	0,00	0,00
Rimanenze di materie prime e materiali di consumo	0,00	0,00	0,00	0,00
Rimanenze di viveri	0,00	0,00	0,00	0,00
Rimanenze diverse	0,00	0,00	0,00	0,00
Risconti attivi	0,00	0,00	0,00	0,00
	0,00	0,00	0,00	0,00
<b>INVESTIMENTI MOBILIARI</b>				
Partecipazioni azionarie	0,00	0,00	0,00	0,00






ATTIVITA'	CONSISTENZE		DIFFERENZE	
	AL 01/01	AL 31/12	IN PIU'	IN MENO
Conferimenti e quote in altri enti	0,00	0,00	0,00	0,00
Titoli emessi o garantiti dallo Stato ed assimilati	0,00	0,00	0,00	0,00
Obbligazioni e cartelle fondarie	0,00	0,00	0,00	0,00
Buoni postali	0,00	0,00	0,00	0,00
Altri titoli di credito	0,00	0,00	0,00	0,00
	0,00	0,00	0,00	0,00
<b>IMMOBILI</b>				
Edifici	1.226.716,02	1.307.903,83	81.187,81	0,00
Costruzioni in corso	0,00	0,00	0,00	0,00
Diritti reali	0,00	0,00	0,00	0,00
Terreni	127.693,29	127.693,29	0,00	0,00
	1.354.409,31	1.435.597,12	81.187,81	0,00
<b>IMMOBILIZZAZIONI TECNICHE</b>				
Impianti, attrezzature e macchinari	1.981.115,55	1.995.209,63	14.175,06	80,98
Automezzi	32.263,36	32.263,36	0,00	0,00
Mobili e macchine di ufficio	164.889,86	166.469,76	1.579,90	0,00
Attrezzature campi sperimentali	88.419,50	88.419,50	0,00	0,00
Materiale bibliografico	310.519,07	333.440,57	22.921,50	0,00
	2.577.207,34	2.615.802,82	38.676,46	80,98
<b>ALTRI COSTI PLURIENNALI</b>				
Spese di costituzione, ampliamento e riorganizzazione	0,00	0,00	0,00	0,00
Costi e perdite emissione prestiti	0,00	0,00	0,00	0,00
Costi pluriennali diversi	0,00	0,00	0,00	0,00
	0,00	0,00	0,00	0,00
<b>TOTALE ATTIVITA'</b>	<b>5.306.082,34</b>	<b>5.786.980,74</b>	<b>512.837,72</b>	<b>31.939,32</b>



PASSIVITA'	CONSISTENZE		DIFFERENZE	
	AL 01/01	AL 31/12	IN PIU'	IN MENO
<b>DEBITI DI TESORERIA</b>				
Anticipazioni del tesoriere	0,00	0,00	0,00	0,00
Scoperti di conto corrente	0,00	0,00	0,00	0,00
	0,00	0,00	0,00	0,00
<b>RESIDUI PASSIVI</b>				
Debiti verso lo Stato ed altri enti	9.866,28	23.805,39	13.939,11	0,00
Debiti verso iscritti, soci e terzi per prestazioni dovute	0,00	0,00	0,00	0,00
Debiti verso fornitori	242.799,17	225.283,84	0,00	17.515,33
Debiti verso terzi per prestazioni ricevute	15.412,31	12.312,57	0,00	3.099,74
Debiti diversi	5.925,60	328.448,31	322.522,71	0,00
	274.003,36	589.850,11	336.461,82	20.615,07
<b>DEBITI BANCARI E FINANZIARI</b>				
Mutui ed anticipazioni passive	0,00	0,00	0,00	0,00
Obbligazioni in circolazione	0,00	0,00	0,00	0,00
Debiti verso il personale per depositi	0,00	0,00	0,00	0,00
Debiti verso gestioni autonome	0,00	0,00	0,00	0,00
Debiti diversi bancari e finanziari	0,00	0,00	0,00	0,00
	0,00	0,00	0,00	0,00
<b>RIMANENZE PASSIVE DI ESERCIZIO</b>				
Riserve tecniche	0,00	0,00	0,00	0,00
Risconti passivi	0,00	0,00	0,00	0,00
	0,00	0,00	0,00	0,00
<b>FONDI DI ACCANTONAMENTO VARI</b>				
Fondo liquidazione indennita anzianita personale	24.963,00	29.963,00	5.000,00	0,00
Fondo imposte e tasse	0,00	0,00	0,00	0,00
Fondi rischi	0,00	0,00	0,00	0,00
Fondi per accantonamenti diversi	59.770,00	59.770,00	0,00	0,00
	84.733,00	89.733,00	5.000,00	0,00
<b>POSTE RETTIFICATIVE DELL ATTIVO</b>				
Fondo svalutazione crediti	0,00	0,00	0,00	0,00



PASSIVITA'	CONSISTENZE		DIFFERENZE	
	AL 01/01	AL 31/12	IN PIU'	IN MENO
Fondo svalutazione titoli e partecipazioni	0,00	0,00	0,00	0,00
Fondo ammortamento immobili	439.817,45	482.246,89	42.429,44	0,00
Fondo ammortamento impianti, attrezzature e macchinari	2.069.535,05	2.083.629,13	14.094,08	0,00
Fondo ammortamento automezzi, mobili e macchinari di ufficio	312.460,60	312.460,60	0,00	0,00
	<b>2.821.813,10</b>	<b>2.878.336,62</b>	<b>56.523,52</b>	<b>0,00</b>
<b>TOTALE PASSIVITA'</b>	<b>3.180.549,46</b>	<b>3.557.919,73</b>	<b>397.985,34</b>	<b>20.615,07</b>




ATTIVITA'	CONSISTENZE		DIFFERENZE		PASSIVITA'	CONSISTENZE		DIFFERENZE	
	AL 01/01	AL 31/12	IN PIU'	IN MENO		AL 01/01	AL 31/12	IN PIU'	IN MENO
<b>TOTALE ATTIVITA'</b>	5.306.082,34	5.786.980,74	512.837,72	31.939,32	<b>TOTALE PASSIVITA'</b>	3.180.549,46	3.557.919,73	397.985,34	20.615,07
<b>DEFICIT PATRIMONIALE</b>					<b>PATRIMONIO NETTO</b>				
Disavanzo economico esercizi precedenti	0,00	0,00	0,00	0,00	Fondo di dotazione	2.125.532,88	2.229.061,01	103.528,13	0,00
Disavanzo economico dell'esercizio	0,00	0,00	0,00	0,00	Riserve obbligatorie	0,00	0,00	0,00	0,00
					Riserve facoltative	0,00	0,00	0,00	0,00
					Fondo di rivalutazione congruaggio monetario	0,00	0,00	0,00	0,00
					Avanzo economico esercizi precedenti	0,00	0,00	0,00	0,00
					Avanzo economico dell'esercizio	0,00	0,00	0,00	0,00
<b>TOTALE A PAREGGIO</b>	5.306.082,34	5.786.980,74	512.837,72	31.939,32	<b>TOTALE A PAREGGIO</b>	2.125.532,88	2.229.061,01	103.528,13	0,00
<b>CONTI DI ORDINE</b>						5.306.082,34	5.786.980,74	501.513,47	20.615,07
Valori di terzi depositati a cauzione, a garanzia, ecc.	0,00	0,00	0,00	0,00	<b>CONTI DI ORDINE</b>				
Conti diversi	0,00	0,00	0,00	0,00	Valori di terzi depositati a cauzione, a garanzia, ecc.	0,00	0,00	0,00	0,00
					Conti diversi	0,00	0,00	0,00	0,00
						0,00	0,00	0,00	0,00



## ISTITUTO SPERIMENTALE PER LA ELAIOTECNICA


## CONTO ECONOMICO PER L'ESERCIZIO (I parte)

ENTRATA	Competenza	SPESA	Competenza
<b>1. TITOLO I - ENTRATE CONTRIBUTIVE</b>		<b>1. TITOLO I - SPESE CORRENTI</b>	
CATEGORIA 1 - ALIQUOTE CONTRIBUTIVE A CARICO DEI DATORI DI LAVORO E/O DEGLI ISCRITTI	0,00	CATEGORIA 1 - SPESE PER GLI ORGANI DELL'ENTE	49.587,54
CATEGORIA 2 - QUOTA DI PARTECIPAZIONE DEGLI ISCRITTI ALL'ONERE DI SPECIFICHE GESTIONI	0,00	CATEGORIA 2 - ONERI PER IL PERSONALE IN ATTIVITA' DI SERVIZIO	204.271,46
<b>TOTALE TITOLO 1</b>	<b>0,00</b>	CATEGORIA 3 - ONERI PER IL PERSONALE IN QUIESCENZA	0,00
<b>2. TITOLO II - ENTRATE DERIVANTI DA TRASFERIMENTI CORRENTI</b>		CATEGORIA 4 - SPESE PER L'ACQUISTO DI BENI DI CONSUMO E DI SERVIZI	297.285,25
CATEGORIA 3 - TRASFERIMENTI DA PARTE DELLO STATO	382.893,19	CATEGORIA 5 - SPESE PER PRESTAZIONI ISTITUZIONALI	13.849,68
CATEGORIA 4 - TRASFERIMENTI DA PARTE DELLE REGIONI	46.012,05	CATEGORIA 6 - TRASFERIMENTI PASSIVI	0,00
CATEGORIA 5 - TRASFERIMENTI DA PARTE DEI COMUNI E DELLE PROVINCE	0,00	CATEGORIA 7 - ONERI FINANZIARI	232,74
CATEGORIA 6 - TRASFERIMENTI DA PARTE DI ALTRI ENTI DEL SETTORE PUBBLICO E PROVATO	231.036,00	CATEGORIA 8 - ONERI TRIBUTARI	55.952,89
<b>TOTALE TITOLO 2</b>	<b>659.941,24</b>	CATEGORIA 9 - POSTE CORRETTIVE E COMPENSATIVE DI ENTRATE CORRENTI	0,00
<b>3. TITOLO III - ALTRE ENTRATE</b>		CATEGORIA 10 - SOMME NON CLASSIFICABILI IN ALTRE VOCI	0,00
CATEGORIA 7 - ENTRATE DERIVANTI DALLA VENDITA DI BENI E DALLE PRESTAZIONI DI SERVIZI	118.655,00	<b>TOTALE TITOLO 1</b>	<b>621.179,56</b>
CATEGORIA 8 - REDDITI E PROVENTI PATRIMONIALI	4.083,49		
CATEGORIA 9 - POSTE CORRETTIVE E COMPENSATIVE DI SPESE CORRENTI	2.933,64		
CATEGORIA 10 - ENTRATE NON CLASSIFICABILI IN ALTRE VOCI	0,00		
<b>TOTALE TITOLO 3</b>	<b>125.672,13</b>		
<b>TOTALE ENTRATE CORRENTI (I)</b>	<b>785.613,37</b>	<b>TOTALE SPESE CORRENTI (I)</b>	<b>621.179,56</b>



## CONTO ECONOMICO PER L'ESERCIZIO (II parte)

ENTRATA	Competenza	SPESA	Competenza
<b>A ) ENTRATE ACCERTATE IN PRECEDENTI ESERCIZI DI PERTINENZA DELL'ESERCIZIO</b>		<b>A ) SPESE DI COMPETENZA, IMPEGNATE IN PRECEDENTI ESERCIZI</b>	
- Contributi o premi per le prestazioni istituzionali	0,00	- Rimanenze Iniziali di prodotti	0,00
- Trasferimenti (contributi, obblazioni, ecc.)	0,00	- Materie prime e materiali di consumo viventi	0,00
- Redditi e proventi patrimoniali	0,00	- Risconti iniziali di spese per locazioni ed utenze	0,00
- Vendita di prodotti e di materiali diversi	0,00	- Spese per servizi esterni	0,00
- Vendita di pubblicazioni	0,00	- Spese diverse di amministrazione	0,00
- Prestazioni di particolari servizi	0,00	- Spese per trasferimenti	0,00
- Ricavi pluriennali	0,00	- Oneri finanziari	0,00
- Scorte di magazzino	0,00	- Spese diverse (avanzo amm.ne finalizzato)	0,00
<b>B ) PRODUZIONI E MOVIMENTI INTERNI</b>		- Costi pluriennali	0,00
- Prodotti in natura impianti ed altre immobilizzazioni ottenuti con mezzi propri da capitalizzare	0,00	<b>B ) PRODUZIONI E MOVIMENTI INTERNI</b>	
<b>C ) TRASFERIMENTI ATTIVI IN NATURA (Obblazioni, lasciti, donazioni in natura)</b>		- Oneri in natura	0,00
- Idem	0,00	<b>C ) TRASFERIMENTI PASSIVI IN NATURA (Contributi, concorsi, soccorsi e obblazioni in natura)</b>	
<b>D ) VARIAZIONI PATRIMONIALI STRAORDINARIE</b>		- Idem	0,00
- Sopravvenienze attive	119.864,27	<b>D ) AMMORTAMENTI E DEPERIMENTI</b>	
- Insussistenze passive	19.856,93	- Immobili	42.429,44
- Acquisizioni patrimoniali	0,00	- Impianti, attrezzature e macchinari	14.094,08
<b>E ) SPESE IMPEGNATE DI COMPETENZA DI SUCCESSIVI ESERCIZI</b>		- Autoveicoli, motoveicoli e simili	0,00
- Idem	0,00	- Diversi	0,00
		<b>E ) SVALUTAZIONI E DEPREZZAMENTI</b>	
		- Svalutazione crediti	0,00
		- Svalutazione titoli	0,00
		- Deprezzamento immobili, impianti, macchinari	0,00
		- Eliminazione impianti ed altre immobilizzazioni non ammortizzate	0,00
		<b>F ) ACCANTONAMENTI PER ONERI PRESUNTI DI COMPETENZA</b>	
		- Imposte e tasse da regolare	0,00
		- Altri oneri da definire	0,00
		- Accantonamenti diversi	0,00
		- Accantonamenti a fondo rischi	0,00
		<b>G ) QUOTA DELL'ESERCIZIO PER L'ADEGUAMENTO DEL FONDO INDENNITA' ANZIANITA' PERSONALE</b>	
		- Idem	5.000,00
		<b>H ) VARIAZIONI PATRIMONIALI STRAORDINARIE</b>	
		- Sopravvenienze passive	80,98
		- Insussistenze attive	90.748,85
		- Eccedenza delle spese impegnate sulle entrate accertate (c/capitale)	48.273,53
<b>TOTALE ENTRATE (II)</b>	139.721,20	<b>TOTALE SPESE (II)</b>	200.626,88
<b>TOTALE GENERALE ENTRATE (I + II)</b>	925.334,57	<b>TOTALE GENERALE SPESE (I + II)</b>	821.806,44
DISAVANZO ECONOMICO		AVANZO ECONOMICO	103.528,13
<b>TOTALE A PAREGGIO</b>	925.334,57	<b>TOTALE A PAREGGIO</b>	925.334,57



**C.R.A.**

**ISTITUTO SPERIMENTALE LATTIERO CASEARIO  
(CRAM 11)**

**Conto Consuntivo  
Esercizio 2004**



PAGINA BIANCA



## RELAZIONE DEL DIRETTORE

PAGINA BIANCA

## RELAZIONE AMMINISTRATIVA AL CONTO CONSUNTIVO DELL'ANNO 2004

Nel corso del 2004, è proseguita la gestione commissariale dell'Istituto Sperimentale Lattiero Caseario fino alla data della definitiva attuazione del D.Lgs. 454 del 29 ottobre 1999, relativo alla riorganizzazione dell'ente in agricoltura avvenuta il 1 ottobre 2004 con l'approvazione attraverso un decreto interministeriale del Regolamento di amministrazione e di contabilità e del Regolamento di organizzazione e funzionamento.

Con l'approvazione dello Statuto e dei Regolamenti sono stati soppressi - ai sensi dell'art.9, comma 2, del D.Lgs. 454/99 - tutti gli organismi preposti a questi Istituti ed il C.R.A. è divenuto pienamente operativo, ma i tempi tecnici necessari per l'attuazione di una riforma di portata così elevata spesso non corrispondono alle necessità operative, per cui, nell'ultimo trimestre dell'anno 2004, tutta l'attività prevista ha avuto un notevole rallentamento dovuto principalmente all'introduzione delle nuove disposizioni della fase transitoria che hanno richiesto e stanno richiedendo uno sforzo notevole sia da parte degli organi centrali, sia di quelli delle strutture periferiche.

L'allungamento dei tempi necessari per l'attuazione della riforma, causato dalla indubbia difficoltà di riunire esperienze e competenze diverse in un'unica struttura centralizzata, finisce per creare una notevole incertezza per il futuro che non agevola la programmazione a lunga scadenza, deprime le aspettative dei ricercatori, influisce sui rapporti dell'ente con soggetti terzi; l'intero Istituto viene così posto in condizioni di disagio, tanto più che appaiono ormai certe fusioni, trasformazioni e aggregazioni successive alla soppressione degli Istituti, ma ancora indefinito è il futuro quadro organizzativo del CRA, nonché le linee di ricerca che verranno privilegiate. La situazione è resa più difficoltosa dal fatto che, per la realizzazione del proprio programma di ricerca, l'Istituto disponeva e dispone di una situazione del personale scientifico, tecnico ed amministrativo appartenente ai ruoli dello Stato, largamente deficitaria rispetto agli organici della legge istitutiva (17 unità presenti su 35 previste). Nonostante le ripetute segnalazioni, la situazione del personale non è mai migliorata, anzi negli ultimi anni si è ulteriormente aggravata a seguito di trasferimenti e pensionamenti lasciando scoperta tutta la dirigenza scientifica.




Anche il personale dipendente direttamente dall'Istituto con contratto a tempo indeterminato si è ulteriormente ridotto a causa di dimissioni per limiti di età, portando alcune attività istituzionali dell'Istituto sull'orlo del collasso operativo, evitato solo attraverso l'impiego di soluzioni precarie, dispendiose e assolutamente inidonee a garantire continuità e serietà di intenti alla gestione (gestione dell'azienda Baroncina e della stalla annessa con circa 130 capi di bestiame di cui 65 in lattazione senza alcun operaio fisso a tempo indeterminato). Appare estremamente grave che il diniego frapposto dal Ministero alla sostituzione del personale non fungibile (qualifica mungitore), benché questa sia consentita dalla legge, costringa ad avvalersi di società di servizi, con aggravio di costi e peggioramento della qualità del lavoro.

Nonostante le difficoltà riscontrate nel corso dell'esercizio 2004, l'Istituto ha operato e svolto regolarmente il programma di attività che si era dato, sia per quanto concerne la parte ordinaria che le attività straordinarie che fanno capo ai progetti finalizzati, sulla base delle risorse disponibili.

La gestione dell'anno finanziario 2004, basata su un discreto contributo ordinario del Ministero delle Politiche Agricole e Forestali e su contributi straordinari derivanti da progetti finalizzati, si è svolta regolarmente consentendo all'Istituto di realizzare l'attività istituzionale prevista per l'anno 2004.

L'attività di questo Istituto è da diversi anni caratterizzata da indagini legate a ricerche di medio e lungo respiro rientranti nelle finalità istituzionali e da impegni più specifici legati a progetti speciali con finalità più immediate. L'esperienza storica e quella più recentemente maturata hanno orientato le attività di ILC sulle 4 linee strategiche già avviate in precedenza:

1. implicazioni di carattere igienico-sanitario nella trasformazione lattiero-casearia;
2. sostegno alle imprese medio-piccole ed ai Consorzi nella produzione, nell'applicazione delle Direttive Comunitarie, nell'adozione delle innovazioni tecnologiche;
3. sviluppo di nuovi prodotti, nuovi derivati, controllo di processo, caratterizzazione di prodotti;
4. lotta alle frodi commerciali ed alla violazione delle norme comunitarie.




Visti questi indirizzi strategici e di orientamento entro cui sviluppare le specifiche attività di ricerca, le linee programmatiche di attività di ILC per l'anno 2004 nel suo complesso sono rientrate in questo quadro, articolandosi su 12 schede di attività ordinaria e 15 schede di attività straordinaria.

Per quanto riguarda l'attività straordinaria, ripartita in più progetti finalizzati e contratti di ricerca con Enti pubblici e privati, va sottolineato il ruolo crescente che la stessa ha acquisito nel complesso delle ricerche condotte dall'Istituto. Infatti i progetti ministeriali nei quali l'Istituto è stato impegnato sono ben 10 per 2 dei quali ha anche la responsabilità del coordinamento delle numerose unità operanti su tutto il territorio nazionale (SISPROLAT con cofinanziamento MIUR + MPAF, Microflora Autoctona, CNMIA, TOLLELAT, Geni e Lipidi, AFLARID, ARAFOA, Fibr APROLAT con finanziamento MIUR, SIFORTI e GEFORPASTA con finanziamento MIUR); 2 progetti regionali (FORTISI con Regione Lombardia e VASTEDDA con Regione Sicilia) e 3 convenzioni e/o contratti con aziende del settore privato (Consorzio Grana Padano, Ospedale S.Paolo di Milano per progetto CHOPIN e Fonterra Italy)..

L'importanza di tali progetti, deriva dal fatto che gli stessi sono legati a problemi più attuali e prioritari rispetto ai filoni tradizionali di studio. Sono patrocinati dal Ministero delle Politiche Agricole e Forestali (MPAF) e dal Ministero dell'Istruzione, dell'Università e della Ricerca (MIUR) e dispongono di autonomo finanziamento. Appare sempre più evidente che la ricerca sarà sempre più legata ai problemi specifici che il mondo agricolo e industriale e gli operatori del settore porranno all'attenzione della classe politica e questa ultima agli Enti di ricerca per la loro soluzione.

Alla luce di questo "orientamento al mercato" (in senso lato) della ricerca, è significativo che, a dispetto dei limitati organici, l'Istituto mantenga un'elevata capacità progettuale, che consente di attingere a risorse aggiuntive, messe a disposizione dai bandi ministeriali e da contratti con soggetti privati. Sotto questo profilo, destano preoccupazione le gravi difficoltà economiche e finanziarie di alcuni gruppi industriali che in passato hanno sviluppato accordi di ricerca con l'Istituto.

Dopo questa breve introduzione sull'attività dell'Istituto e sulle risorse disponibili in termini finanziari e di personale, la presente relazione passa all'analisi dettagliata del Conto Consuntivo dell'esercizio 2004. Il



documento è stato predisposto dall'Ufficio Amministrativo a norma di quanto disposto dal D.P.R. 18.12.79, n.696, che regola la classificazione delle entrate e delle spese e, più in generale, la contabilità degli Enti Pubblici di cui alla Legge 20.5.75, n.70 poiché non è stato possibile dare attuazione al D.P.R. 97/2003, espone i risultati espressi dalla gestione in raffronto con le previsioni definitive accertate nel corso dell'esercizio, mentre l'analisi intende evidenziare e motivare gli scostamenti più significativi rispetto a tali previsioni.

Il Conto Consuntivo si compone del rendiconto finanziario, della situazione patrimoniale e del conto economico, ed è accompagnato da elaborati contabili e statistici atti a conferire maggiore chiarezza alle poste del bilancio.

Nel rendiconto finanziario sono riportati i risultati relativi alla gestione di competenza ed alla gestione residui cui si è pervenuti durante l'esercizio finanziario in confronto alle correlative previsioni definitive, cioè comprensive di tutte le variazioni deliberate nel corso dell'esercizio, distintamente per entrate e spese.

#### ENTRATE C/COMPETENZA

TITOLI	PREVISIONI INIZIALI	VARIAZIONI + o -	PREVISIONI DEFINITIVE	SOMME ACCERTATE	SOMME RISCOSE	SOMME RIMASTE DA RISCOUOTERE	DIFFERENZA + o -
Entrate correnti (Tit. 1-2-3)	848.747,68	1.204.078,32	2.052.826,00	2.065.683,12	1.224.219,04	841.464,08	+ 12.857,12
Entrate in c/capitale (Tit. 4-5-6-)	3.044.000,00	98.139,58	3.142.139,58	2.892.143,21	99.638,91	2.792.504,30	- 249.996,37
Entrate per partite di giro (Tit. 7)	139.300,00	0	139.300,00	181.950,16	179.950,16	2.000,00	+ 42.650,16
TOTALE	4.032.047,68	1.302.217,90	5.334.265,58	5.139.776,49	1.503.808,11	3.635.968,38	- 194.489,09
Avanzo di Amministrazione	1.110.612,24	- 2.342,58	1.108.269,66	5.139.776,49	1.503.808,11	3.635.968,38	
TOTALE GENERALE	5.142.659,92	1.299.875,32	6.442.535,24	5.139.776,49	1.503.808,11	3.635.968,38	




Dal prospetto delle Entrate si rileva che esse hanno avuto una previsione definitiva pari a € 6.442.535,24, con una variazione positiva di € 1.299.875,32 rispetto alle previsioni iniziali di € 5.142.659,92. Tale variazione positiva è

stata generata dal maggior contributo per assegni di ricerca e borse di studio D.M. 625/7304/03 concesso dal Ministero (€ 284.405,50), da maggiori entrate per l'alienazione di immobilizzazioni tecniche (€ 19.029,90), da finanziamenti straordinari ministeriali per spese in c/capitale (€ 79.109,68), da un minor contributo del ministero per il funzionamento (€ 39.093,73), da minore contributo per convenzione con Ditta Parmalat (€ 5.000,00), e da un minor avanzo di amministrazione (€ 2.342,58) e da contributi per nuovi progetti di ricerca, precisamente:

€ 284.282,75	progetto BIODIVERSITA' con finanziamento MiPAF;
€ 247.500,00	progetto AFLARID con finanziamento MiPAF-MiUR;
€ 118.800,00	progetto ARAFOA con finanziamento INRAN;
€ 263.983,80	progetto FORTISI con finanziamento della Regione Lombardia;
€ 15.000,00	progetto VASTEDDA con finanziamento Regione Sicilia;
€ 10.200,00	progetto CHOPIN con finanziamento Ospedale S. Paolo (MI);
€ 24.000,00	contratto di ricerca con finanziamento Ditta FONTERRA S.p.A.

Il Bilancio è stato pertanto articolato in base alle seguenti previsioni definitive di entrate:

€ 425.906,27	finanziamento ministeriale per il funzionamento e l'attività ordinaria di ricerca
€ 934.988,25	finanziamento ministeriale per progetti straordinari di ricerca
€ 400.981,48	contributi straordinari per contratti di ricerca con altri Enti del settore pubblico e privato
€ 290.950,00	entrate proprie dell'Ente derivanti dalla vendita di prodotti agricoli e caseari e dalle analisi c/terzi (per conto delle Regioni e Comandi Militari), in base a tariffari correlati ai costi di produzione
€ 25.029,90	realizzo da alienazione di beni patrimoniali
€ 2.867.109,68	finanziamento ministeriale per spese in c/capitale
€ 250.000,00	contrazione di debiti diversi (anticipazioni del Tesoriere)
€ 139.300,00	partite di giro
	per un totale di € 5.334.265,18 oltre all'avanzo di amministrazione generatosi al 31.12.03 in € 1.108.269,66



Le Entrate accertate sono state di € 5.139.776,49 con una differenza negativa, rispetto alle previsioni definitive, di € 194.489,09 dovuta principalmente al mancato utilizzo dello stanziamento per anticipazioni del Tesoriere e maggiore utilizzo dello stanziamento delle partite di giro.

I trasferimenti da parte dello Stato ed altri Enti del settore pubblico e privato, come da disposizioni ministeriali, sono stati accertati per il loro intero ammontare.

Le somme rimaste da riscuotere al 31.12.2004 risultano pari a 3.635.968,38 importo per la maggior parte determinato da finanziamenti ministeriali straordinari e in conto capitale e contributi e/o contratti di ricerca come in appresso specificato:

- € 719.182,79 finanziamenti ministeriali per progetti ministeriali;
- € 61.998,05 finanziamenti contratti di ricerca;
- € 64.787,54 dovuto alle fatture di vendita emesse negli ultimi mesi dell'anno, tra cui l'importo rilevante è determinato dalla vendita del latte alla Galbani il cui pagamento avviene dopo 60 giorni;
- € 2.788.000,00 finanziamento per la realizzazione di un centro sperimentale per la valorizzazione ed il miglioramento della qualità dei prodotti lattiero-caseari (VA.PRO.L.C.)
- € 2.000,00 per partite di giro.

#### SPESE IN C/COMPETENZA

TITOLI	PREVISIONI INIZIALI	VARIAZIONI + o -	PREVISIONI DEFINITIVE	SOMME IMPEGNATE	SOMME PAGATE	SOMME RIMASTE DA PAGARE	DIFFERENZA + o -
Spese correnti (Tit. 1)	1.367.577,27	1.161.568,80	2.529.146,07	1.328.590,36	1.177.153,94	151.436,42	- 1.200.555,71
Spese in c/capitale (Tit. 2)	3.248.570,00	143.721,93	3.392.291,93	551.180,10	265.309,85	285.870,25	- 2.841.111,83
Estinzione di mutui (Tit. 3)	250.000,00	0	250.000,00	0	0	0	- 250.000,00
Spese per partite di giro (Tit. 4)	139.300,00	0	139.300,00	181.950,16	93.740,08	88.210,08	+ 42.650,16





TOTALE	5.005.447,27	1.305.290,73	6.310.738,00	2.061.720,62	1.536.203,87	525.516,75	- 4.249.017,38
Fondo vincolato T.F.R.	74.991,84	- 20.221,19	54.770,65				
TFR quota anno	7.500,00	230,00	7.730,00				
Accantonamento D.M. 29.11.2002	68.912,00	0	68.912,00				
<b>TOTALE GENERALE</b>	<b>5.142.659,92</b>	<b>1.299.875,32</b>	<b>6.442.535,24</b>	<b>2.061.720,62</b>	<b>1.536.203,87</b>	<b>525.516,75</b>	

Come si evince dal prospetto delle Spese, le Entrate sono state ridistribuite decurtando l'importo relativo al Fondo del TFR (circolare ministeriale del 29.09.95) e all'accantonamento derivante dall'applicazione del Decreto del Ministro dell'Economie e delle Finanze del 29.11.2002.

Tali spese hanno avuto una previsione definitiva di € 6.310.738,00, con una variazione in aumento di € 1.305.290,73 rispetto alla previsione iniziale di € 5.005.447,27

Con i vari provvedimenti di variazioni sono stati inoltre effettuati degli storni tra i vari capitoli per le esigenze funzionali dell'Istituto.

Le Spese impegnate sono state di € 2.061.720,62, dando luogo ad una variazione negativa di € 4.249.017,38, rispetto alle previsioni definitive, imputabile sia alle spese relative ai contratti di ricerca a carattere pluriennale che al decreto di finanziamento del nuovo Centro Pilota, poiché, come da disposizioni ministeriali, tutte le spese non impegnate confluiscono nell'avanzo di amministrazione per poi essere distribuite a nuovo nel successivo esercizio.

Le somme rimaste da pagare sono pari a € 525.516,75 derivanti principalmente da spese in c/capitale per lavori di ristrutturazione non ancora terminati e acquisto attrezzature, dagli oneri a carico dell'Ente sugli stipendi del mese di dicembre, dagli ordini di acquisto degli ultimi periodi, utenze del mese di dicembre, ect.

L'elenco detagliato delle variazioni effettuate nell'esercizio finanziario sulle previsioni di competenza viene allegato al conto consuntivo.

Al Rendiconto Finanziario viene altresì allegato uno stralcio della contabilità dell'Azienda Agricola Baroncina che presenta entrate accertate per € 247.523,25 e spese impegnate per € 254.013,62 con un disavanzo finanziario,



quindi, di € 6.490,37. Si fa presente gran parte di questo disavanzo è imputabile al capitolo 1.04.019.0049 "Spese per servizi vari c/Azienda Agricola Baroncina" nel quale viene pagata la cooperativa che fornisce all'Azienda suddetta un operaio addetto al servizio di mungitura; senza la predetta spesa si può ritenere un bilancio aziendale praticamente a pareggio.

#### GESTIONE RESIDUI

La gestione residui, comprensiva di quelli derivanti da esercizi precedenti, con relative variazioni derivanti da più esatti accertamenti, e dei residui relativi alla gestione finanziaria dell'esercizio 2004, presenta sinteticamente le seguenti risultanze:

RESIDUI ATTIVI	RESIDUI PASSIVI
Residui anni precedenti	Residui anni precedenti
Esatti accertamenti	Esatti accertamenti
Residui attivi rettificati	Residui passivi rettificati
Riscossi nel 2004	Pagati nel 2004
Rimasti da riscuotere	Rimasti da pagare
Residui dell'esercizio 2004	Residui dell'esercizio 2004
Totale residui attivi	Totale residui passivi
1.104.488,72	470.941,83
0	470.941,83
1.104.488,72	315.009,18
546.516,44	155.932,65
557.972,28	525.516,75
3.635.968,38	681.449,40
4.193.940,66	



La consistenza finale dei residui attivi provenienti dagli anni precedenti al 2004 per un importo di € 557.972,28 ancora da riscuotere è così generato:

- € 83.666,01 Convenzione Sitia Yomo (con pratica affidata all'Avvocatura dello Stato);
- € 2.139,10 per prestazioni di servizi (Ditta Vello con pratica affidata all'Avvocatura dello Stato di Brescia per il recupero del credito);
- € 24.996,52 Contratto di ricerca IBHI (con pratica affidata all'Avvocatura dello Stato);



€ 69.721,68	Saldo finanziamento assegni di ricerca D.M. 529/7304/01;
€ 16.343,98	Contributo MiPAF per Progetto TOLLELAT;
€ 143.691,87	Saldo contributo Progetto SISPROLAT;
€ 15.840,00	Contributo MiPAF per Progetto CNMIAA;
€ 73.139,00	Contributo MiUR per Progetto FIRB-APROLAT;
€ 34.086,00	Contributo MiPAF per Progetto ZOOTECCIA;
€ 89.700,00	Contributo contratto di ricerca con Consorzio GRANA PADANO;
€ 4.648,12	Fattura proforma del 10/10/03 alla Ditta Parmalat (con pratica affidata all'Avvocatura dello Stato).

I residui passivi generatisi negli anni precedenti al 2004 presentano una consistenza finale di € 155.932,65. Tale importo ancora da pagare è così costituito:

€ 17.284,65	Saldo a impresa Cracolici per opere di installazione montacarichi e relativo collaudo;
€ 3.011,48	Saldo per Ing. Moro per direzione lavori;
€ 107.937,18	Trasferimenti ad unità operative progetto SISPROLAT;
€ 4.901,52	Saldo per rilegatura libri biblioteca;
€ 20.141,82	Saldo per incarico alla Ditta Tecnoalimenti scpa.;
€ 2.656,00	Saldo per incarico alla Ditta Tecnoalimenti scpa.



Per i residui generati nell'anno 2004 si è già detto trattando degli importi di competenza ~~passivi~~ da incassare e pagare.

L'elenco dei residui attivi e passivi viene allegato al conto consuntivo, distintamente per l'esercizio di provenienza e per capitolo.

DIMOSTRAZIONE CONSISTENZA FONDO CASSA AL 31.12.2004



L'esercizio 2004 si è chiuso con una disponibilità di cassa di € 673.834,27, con un incremento, quindi, di € 199.111,50 rispetto al 01.01.2004. La dimostrazione della suddetta consistenza risulta la seguente:

Fondo cassa all'inizio dell'esercizio		€ 474.722,77
Riscossioni in c/competenza	€ 1.503.808,11	}
Riscossioni in c/residui	€ 546.516,44	} +€ 2.050.324,55
Pagamenti in c/competenza	€ 1.536.203,87	}
Pagamenti in c/residui	€ 315.009,18	} -€ 1.851.213,05
Fondo cassa al 31.12.2004		€ 673.834,27

#### DIMOSTRAZIONE DELLA SITUAZIONE FINANZIARIA AL 31.12.2004

Totale entrate accertate	€ 5.139.776,49
Totale uscite impegnate	€ 2.061.720,62
avanzo finanziario al 31.12.2004	€ 3.078.055,87

#### SITUAZIONE AMMINISTRATIVA

In essa è posto in evidenza il risultato di amministrazione cui è pervenuta la gestione dell'istituto e che corrisponde ad un avanzo di amministrazione di € 4.186.325,53 determinato dalla somma algebrica dei valori patrimoniali aventi carattere esclusivamente finanziario, vale a dire il fondo cassa + residui attivi - residui passivi.

Fondo cassa al 31.12.2004	€ 673.834,27
---------------------------	--------------



Residui attivi	+	€ 4.193.940,66
Residui passivi	-	€ 681.449,40
Avanzo di amministrazione		€ 4.186.325,53

#### DIMOSTRAZIONE DELL'AVANZO DI AMMINISTRAZIONE

L'avanzo di amministrazione al 31.12.2004 di € 4.186.325,53 risulta costituito da € 4.106.077,91 di avanzo vincolato e € 80.247,62 di avanzo effettivo. In ottemperanza alle disposizioni ministeriali con circolare n.60 del 13.10.90, gli stanziamenti relativi ai progetti o programmi finalizzati a carattere pluriennale vanno iscritti in bilancio, nelle contabilità speciali, sia in entrata che in uscita, per il loro intero ammontare nell'anno finanziario di manifestazione. Le entrate vengono accertate per intero, mentre le spese non impegnate confluiscono nell'avanzo di amministrazione per essere poi reinscritte ai corrispondenti capitoli della competenza dell'esercizio successivo.

Premesso quanto sopra, nell'avanzo vincolato sono pertanto confluiti tutti i suddetti stanziamenti di spesa non impegnati per un importo di € 1.165.101,90 oltre all'importo di € 62.885,24 di fondo TFR, di € 2.809.178,77 di avanzo vincolato c/capitale e di € 68.912,00 derivanti dall'accantonamento previsto dal Decreto del Ministro dell'Economia e delle Finanze del 29/11/02 che ha imposto la riduzione delle spese di funzionamento della categoria dei beni e dei servizi nella misura del 15% e che tali avanzi debbono essere evidenziati per gli enti ed organismi pubblici non territoriali, nella tabella dimostrativa del risultato di amministrazione nella parte vincolata.

La tabella dimostrativa detagliata viene allegata al presente conto consuntivo (Allegato A).

#### SITUAZIONE PATRIMONIALE



La situazione patrimoniale indica la consistenza degli elementi patrimoniali attivi e passivi all'inizio ed al termine dell'esercizio 2004. Pone altresì in evidenza le variazioni intervenute nelle singole poste attive e passive e l'incremento del patrimonio netto iniziale per effetto della gestione del bilancio (art. 34 DPR 696). I risultati in sintesi sono stati i seguenti che evidenziano un incremento di € 3.162.397,13

ATTIVITA'	Consistenza al 01.01.04	€ 7.183.581,83	al 31.12.04	€ 10.754.292,50	Differenza	€ 3.570.710,67
PASSIVITA'	"	al 01.01.04	€ 4.146.832,18	al 31.12.04	€ 4.555.145,72	€
408.313,54						
PATRIMONIO NETTO	"	al 01.01.04	€ 3.036.749,65	al 31.12.04	€ 6.199.146,78	€
3.162.397,13						

In un raffronto con le consistenze patrimoniali al 01.01.2004, le variazioni positive dell'attivo sono state determinate dalle acquisizioni patrimoniali e dai maggiori residui attivi. In particolare va segnalato il decreto di concessione contributo per la realizzazione del nuovo Centro Pilota dell'importo di circa 3 milioni di euro. Le variazioni nei beni mobili ed immobili nell'anno 2004, come riportato nel registro degli inventari, sono state pari a € 269.305,23 come di seguito indicati e derivano da acquisizioni e alienazioni di beni mobili e immobili :effettuate nell'esercizio 2004:

Immobili					
- Edifici	Acquisizioni	€ 15.990,25			
- Terreni e fabbricati rurali	"	€ 78.625,48			
Beni mobili:					
- Mobili e macchine d'ufficio	Acquisizioni	€ 3.570,28	Alienazioni	€ 1.340,13	Diff.
2.230,15					
- Attrezzature tecnico-scientifiche	"	€ 172.437,00	"	€ 24.372,49	
148.064,51					
- Materiale bibliografico	"	€ 24.394,84			



Le poste passive del conto patrimoniale evidenziano un aumento nei residui passivi, rispetto alla consistenza iniziale, ed un aumento del fondo TFR.

I fondi ammortamento hanno subito un incremento di € 195.890,66 a seguito del calcolo della quota dell'anno determinata, ai sensi dell'art. 32 DPR 696/79 e circolare ministeriale n.16 del 29.1.90, applicando ai saldi da ammortizzare al 01.01.04 + le acquisizioni dell'anno, le seguenti aliquote: 3% per gli immobili, 35% per le attrezzature, 25% per gli automezzi, 12% per i mobili e macchine d'ufficio, 9% per le macchine agricole.

Va precisato che nella parte attiva della situazione patrimoniale sono indicati i dati storici dei beni immobili e di acquisto dei beni mobili, la ricognizione dei beni alla data di chiusura degli inventari è terminata e successivamente si procederà alla rivalutazione dei beni secondo quanto stabilito dalle normative vigenti in materia compatibilmente con le esigenze dell'ufficio e la disponibilità di personale.


#### CONTO ECONOMICO

Il Conto Economico riporta la dimostrazione dei risultati economici conseguiti nell'esercizio 2004 (art.35 DPR 696/79). In esso è determinato l'avanzo economico pari a € 3.162.397,13, dovuto sia alle maggiori entrate correnti rispetto alle uscite, che ai componenti che non danno luogo a movimenti finanziari.

Tra questi ultimi, nelle poste attive, si riportano le acquisizioni patrimoniali, le insussistenze passive generate dal decremento sul fondo T.F.R., le rimanenze di prodotti al 31.12.2004 determinate come da tabella allegata al conto consuntivo.

Nelle poste passive si riportano le rimanenze di prodotti al 01.01.2004, le quote ammortamenti dell'anno, la quota dell'anno per accantonamento TFR.

Costituisce allegato al conto consuntivo anche la tabella numerica e nominativa del personale dell'Ente che dimostra che l'Istituto opera con 17 unità di ruolo (ed una con comando presso il Ministero degli Affari Esteri), contro le 35 in organico, e 2 operai con contratto privatistico a tempo indeterminato, contro le 5/7 degli anni precedenti. E' solamente per quest'ultima categoria di personale che le indennità stipendiali gravano sul presente bilancio.



I dati del conto consuntivo esposto, rilevano che l'attività dell'Ente si è svolta prevalentemente sull'attività di ricerca ordinaria e su progetti finalizzati approvati e finanziati dal Ministero vigilante. Le entrate proprie dell'Ente, derivanti principalmente dalla vendita dei prodotti agricoli e dai proventi delle prestazioni di servizi relativi alle analisi effettuate per conto delle Regioni, costituiscono parte integrante del funzionamento dell'Istituto. Dal prospetto finanziario che accompagna il programma scientifico ed il preventivo economico viene evidenziata la parte relativa al funzionamento e quella dell'attività di ricerca ordinaria.

I dati riassunti nella relazione di commento al Bilancio Consuntivo anno 2004, redatta in base all'art. 32, 3° comma, del DPR 696/79, rispecchiano chiaramente quanto previsto ed approvato dai competenti organi in fase di programmazione sia scientifica che contabile relativamente all'attività ordinaria e straordinaria.


Il programma di attività scientifica ordinaria di ILC dell'anno 2004 si è svolto secondo quanto previsto nella proposta presentata agli uffici competenti del Ministero per le Politiche Agricole e Forestali. Esso si è svolto su 4 filoni principali di ricerca articolati in 12 schede di ricerca classificate tutte come ricerche applicate.

Il contributo finanziario ricevuto dal Ministero per la realizzazione di detto programma si è mostrato congruo con quanto richiesto dalla realizzazione delle attività di ricerca, ed ha portato a risultati che si possono valutare congrui rispetto all'investimento.

Accanto a questo tipo di attività si è sviluppata l'attività di ricerca straordinaria. Anche in questo caso i finanziamenti si sono rivelati compatibili con la conduzione dei programmi in essi previsti ed hanno dato luogo a risultati scientifici anche superiori alle attese. Si può quindi valutare come congruo l'impegno della spesa ad essi destinata.

Questo rapporto tra attività ordinaria e attività di ricerca straordinaria si ritiene essere particolarmente significativo per sottolineare due aspetti:

- la capacità propositiva dei ricercatori, in grado di avanzare proposte di programmi di interesse, attualità e serietà;





- lo stretto legame esistente tra l'Istituto e gli operatori del settore, che vedono nell'Istituto un interlocutore scientifico capace di dare risposte concrete alle proprie problematiche.

Non ultimo aspetto, legato alle ricerche straordinarie, è la capacità di autofinanziamento. E' da porre in evidenza anche la consistenza del personale di ruolo. L'Istituto opera con meno del 50% (48,5 circa) dell'organico previsto in dotazione. E' quindi evidente che la piena copertura dei posti disponibili amplirebbe le potenzialità esecutive complessive.

Da citare, infine, il grande sforzo che l'Istituto compie nella divulgazione dei risultati delle proprie ricerche, nella collaborazione con altri enti di ricerca e con l'Università, nella didattica, e nella scuola di formazione professionale per tecnici di caseificio, nella presenza in vari organismi professionali nazionali ed internazionali.

Da quanto sopra esposto e illustrato emerge che l'Istituto, pur tra le molteplici difficoltà derivanti per la maggior parte da vincoli imposti dalle leggi finanziarie, ha realizzato il proprio programma di attività mentre dalla dettagliata analisi dei fatti amministrativi e contabili si evince la regolarità della gestione finanziaria. Viene inoltre confermato che il rifinanziamento di progetti finalizzati in corso e l'affidamento di nuove iniziative di ricerca sono testimonianza dell'interesse suscitato dall'attività svolta da ILC. Restano comunque le gravi difficoltà connesse alla situazione del personale il cui organico, a quasi tutti i livelli professionali, è largamente incompleto. Si auspica che con la piena attuazione della riforma appena avviata si possano risolvere, attraverso il presumibile nuovo assetto territoriale, tutti i problemi di operatività e funzionalità di questa Istituzione nell'interesse della ricerca del settore agro-industriale.

Il presente documento si compone di n. QUARANTACI fogli  
e di n. 5 allegati, per un totale di n. 45 pagine  
È conforme all'originale depositato agli atti di questa Amministrazione.  
C.R.A.

16 NOV. 1985

IL FUNZIONARIO DI AMMINISTRAZIONE

Paola Cirio

F.to  
IL DIRETTORE  
(Dr. Roberto GIANGIACOMO)



PAGINA BIANCA

## BILANCIO CONSUNTIVO



Parte B

**RENDICONTO FINANZIARIO ENTRATE - ESERCIZIO 2004**

CAPITOLO CODICE	GESTIONE DEI RESIDUI ATTIVI				GESTIONE DI CASSA				TOTALE DEI RESIDUI ATTIVI AL TERMINE DELL'ESERCIZIO 23 (9 + 15)		
	RESIDUI ALL'INIZIO DELL'ESERCIZIO	RISCOSSI	RIMASTI DA RISCUOTERE	TOTALI	VARIAZIONI		PREVISIONI	RISCOSSIONI		DIFFERENZE RISPETTO ALLE PREVISIONI	
					IN +	IN -				IN +	IN -
2	13	14	15 (16 - 14)	16 (14 + 15)	17 (16 - 13)	18 (13 - 16)	19	20	21 (20 - 19)	22 (19 - 20)	
2.03											
2.03.001											
2.03.001.0000											
I.C.S.0	0.00	0.00	0.00	0.00	0.00	0.00	425.906.27	425.906.27	0.00	0.00	0.00
I.V.E.1	0.00	0.00	0.00	0.00	0.00	0.00	425.906.27	425.906.27	0.00	0.00	0.00
2.03.002											
2.03.002.0000											
I.C.S.0	69.721.68	0.00	69.721.68	69.721.68	0.00	0.00	69.721.68	69.721.68	0.00	69.721.68	69.721.68

## RENDICONTO FINANZIARIO ENTRATE - ESERCIZIO 2004

Parte A

CODICE	DESCRIZIONE	G E S T I O N E						D I				C O M P E T E N Z A						
		INIZIALI	P R E V I S I O N I		DEFINITIVE	S O M M E A C C E R T A T E			D I F F E R E N Z E		IN -							
			IN AUMENTO	IN DIMINUZIONE		RISOSSE	RIMASTE	TOTALI	R I S P E T T O A L L E									
									5 (7 - 4)	6 (4 - 7)		7 (4 + 5 - 6)	8	9 (10 - 8)	10 (8 + 9)	IN +	IN -	
4	5 (7 - 4)	6 (4 - 7)	7 (4 + 5 - 6)	8	9 (10 - 8)	10 (8 + 9)	11 (10 - 7)	12 (7 - 10)										
2.03.002.0050	Contributo MIPAF per progetto DIETOLAT																	
		0,00	0,00	0,00	0,00	0,00	0,00	0,00	0,00	0,00	0,00	0,00	0,00	0,00				
2.03.002.0053	Contributo MIPAF per progetto TOLLELAT																	
		0,00	0,00	0,00	0,00	0,00	0,00	0,00	0,00	0,00	0,00	0,00	0,00	0,00				
2.03.002.0054	Contributo MIPAF per progetto "Microflora autoctona"																	
		0,00	0,00	0,00	0,00	0,00	0,00	0,00	0,00	0,00	0,00	0,00	0,00	0,00				
2.03.002.0055	Contributo MIPAF per Progetto CNIMIAA																	
		0,00	0,00	0,00	0,00	0,00	0,00	0,00	0,00	0,00	0,00	0,00	0,00	0,00				
2.03.002.0056	Contributo MIPAF per Assegni di ricerca e Borse di studio D.M. 625/7304/03																	
		0,00	284.405,50	0,00	284.405,50	0,00	142.202,75	142.202,75	142.202,75	142.202,75	284.405,50	284.405,50	0,00	0,00				

## RENDICONTO FINANZIARIO ENTRATE - ESERCIZIO 2004

Parte B

CAPITOLO CODICE	GESTIONE DEI RESIDUI ATTIVI				GESTIONE DI CASSA				TOTALE DEI RESIDUI ATTIVI AL TERMINE DELL'ESERCIZIO 23 (9 + 15)		
	RESIDUI ALL'INIZIO DELL'ESERCIZIO	RISCOSSI	RIMASTI DA RISCUOTERE	TOTALI	VARIAZIONI		PREVISIONI	RISCOSSIONI		DIFFERENZE RISPETTO ALLE PREVISIONI	
	13	14	15 (16 - 14)	16 (14 + 15)	IN + 17 (16 - 13)	IN - 18 (13 - 16)	19	20	IN + 21 (20 - 19)	IN - 22 (19 - 20)	
2.03.002.0050											
I.C.S. 50	129.690,00	129.690,00	0,00	129.690,00	0,00	0,00	129.690,00	129.690,00	0,00	0,00	0,00
2.03.002.0053											
I.C.S. 53	42.658,55	26.314,57	16.343,98	42.658,55	0,00	0,00	42.658,55	26.314,57	16.343,98	16.343,98	16.343,98
2.03.002.0054											
I.C.S. 54	123.346,67	123.346,67	0,00	123.346,67	0,00	0,00	123.346,67	123.346,67	0,00	0,00	0,00
2.03.002.0055											
I.C.S. 55	15.840,00	0,00	15.840,00	15.840,00	0,00	0,00	15.840,00	0,00	15.840,00	15.840,00	15.840,00
2.03.002.0056											
I.C.S. 56	0,00	0,00	0,00	0,00	0,00	0,00	284.405,50	142.202,75	142.202,75	142.202,75	142.202,75

**RENDICONTO FINANZIARIO ENTRATE - ESERCIZIO 2004**

Parte A

CODICE	DESCRIZIONE	G E S T I O N E							D I			C O M P E T E N Z A			
		INIZIALI	P R E V I S I O N I		DEFINITIVE	S O M M E A C C E R T A T E		RISOSSE	RIMASTE	TOTALI	D I F F E R E N Z E		IN -		
			IN AUMENTO	IN DIMINUIZIONE		RISCUOTERE	ACCERTATI				IN +	IN -			
														4	5 (7-4)
2.03.002.0057	Contributo MIPAF per Progetto "Biodiversita"	0,00	284.282,75	0,00	284.282,75	142.141,37	142.141,36	284.282,75	0,00						
2.03.002.0058	Contributo MIPAF per Progetto AFLARID	0,00	247.500,00	0,00	247.500,00	123.750,00	123.750,00	247.500,00	0,00						
2.03.002.4401	Contributo MIUR - MIPAF per progetto "SISPROLAT"	0,00	0,00	0,00	0,00	0,00	0,00	0,00	0,00						
2.03.002.4406	Contributo per progetto FIRB "APROLAT"	0,00	0,00	0,00	0,00	0,00	0,00	0,00	0,00						
2.03.002.4409	Contributo INRAN per progetto ARAFOA	0,00	118.800,00	0,00	118.800,00	0,00	118.800,00	118.800,00	0,00						
	<b>Totale V.E. 2</b>	0,00	934.988,25	0,00	934.988,25	406.094,12	526.894,13	934.988,25	0,00						
	<b>Totale Categoria 3</b>	465.000,00	934.988,25	39.093,73	1.360.894,52	834.000,39	526.894,13	1.360.894,52	0,00				0,00		



## RENDICONTO FINANZIARIO ENTRATE - ESERCIZIO 2004

Parte B

CAPITOLO CODICE	GESTIONE DEI RESIDUI ATTIVI				GESTIONE DI CASSA				TOTALE DEI RESIDUI ATTIVI AL TERMINE DELL'ESERCIZIO 23 (9 + 15)		
	RESIDUI ALL'INIZIO DELL'ESERCIZIO	RISCOSSI	RIMASTI DA RISCUOTERE	TOTALI	VARIAZIONI		PREVISIONI	RISCOSSIONI		DIFFERENZE RISPETTO ALLE PREVISIONI	
					IN +	IN -				IN +	IN -
13	14	15 (16 - 14)	16 (14 + 15)	17 (16 - 13)	18 (13 - 16)	19	20	21 (20 - 19)	22 (19 - 20)	23 (9 + 15)	
2.03.002.0057											
I.C.S. 57	0.00	0.00	0.00	0.00	0.00	284.282.75	142.141.37		142.141.38	142.141.38	
2.03.002.0058											
I.C.S. 58	0.00	0.00	0.00	0.00	0.00	247.500.00	123.750.00		123.750.00	123.750.00	
2.03.002.4401											
I.C.S. 4401	250.487.88	106.796.01	143.691.87	250.487.88	0.00	250.487.88	106.796.01		143.691.87	143.691.87	
2.03.002.4406											
I.C.S. 4406	73.139.00	0.00	73.139.00	73.139.00	0.00	73.139.00	0.00		73.139.00	73.139.00	
2.03.002.4409											
I.C.S. 4409	0.00	0.00	0.00	0.00	0.00	118.800.00	0.00		118.800.00	118.800.00	
I.V.F. 2	704.883.78	386.147.25	318.736.53	704.883.78	0.00	1.639.872.03	794.241.37		845.630.66	845.630.66	
I.Catagnola 3	704.883.78	386.147.25	318.736.53	704.883.78	0.00	2.065.778.10	1.220.147.64		845.630.66	845.630.66	





## RENDICONTO FINANZIARIO ENTRATE - ESERCIZIO 2004

Parte A

CODICE	DESCRIZIONE	G E S T I O N E						C O M P E T E N Z A				
		INIZIALI	P R E V I S I O N I		DEFINITIVE	S O M M E A C C E R T A T E		D I F F E R E N Z E R I S P E T T O A L L E P R E V I S I O N I				
			IN AUMENTO	VARIAZIONI		RISCOSSE	RIMASTE	IN +	IN -			
4	5 (7-4)	6 (4-7)	7 (4+5-6)	8	9 (10-8)	10 (8+9)	11 (10-7)	12 (7-10)				
2.06.001.0065	Contributo Progetto P.O.M.		0,00	0,00	0,00	0,00	0,00	0,00				
2.06.001.0066	Contributo Contratto di Ricerca SITIA YOMO											
2.06.001.0070	Contributo contratto di ricerca AGRIBRANDS		0,00	0,00	0,00	0,00	0,00	0,00				
2.06.001.0073	Contributo per convenzione con IST.ZOOTECNIA		0,00	0,00	0,00	0,00	0,00	0,00				
2.06.001.0077	Contributo contratto di ricerca con IBHI		0,00	0,00	0,00	0,00	0,00	0,00				
2.06.001.0082	Contributo per Convenzione con Parmalat		0,00	0,00	0,00	0,00	0,00	0,00				
		5.000,00	0,00	5.000,00	0,00	0,00	0,00	0,00				

## RENDICONTO FINANZIARIO ENTRATE - ESERCIZIO 2004

Parte B

CAPITOLO CODICE	G E S T I O N E  D E I  R E S I D U I  A T T I V I				G E S T I O N E  D I  C A S S A				TOTALE DEI RESIDUI ATTIVI AL TERMINE DELL'ESERCIZIO 23 (9 + 15)		
	RESIDUI ALL'INIZIO DELL'ESERCIZIO	RISCOSSI	RIMASTI DA RISCUOTERE	TOTALI	V A R I A Z I O N I		PREVISIONI	RISCOSSIONI		D I F F E R E N Z E R I S P E T T O  A L L E P R E V I S I O N I	
					IN +	IN -				IN +	IN -
13	14	15 (16 - 14)	16 (14 + 15)	17 (16 - 13)	18 (13 - 16)	19	20	21 (20 - 19)	22 (19 - 20)	23 (9 + 15)	
2.06.001.0065											
I.C.S. 65	52.915,64	52.915,64	0,00	52.915,64	0,00	52.915,64	52.915,64	0,00	0,00	0,00	
2.06.001.0066											
I.C.S. 66	83.666,01	0,00	83.666,01	83.666,01	0,00	83.666,01	0,00	0,00	83.666,01	83.666,01	
2.06.001.0070											
I.C.S. 70	9.296,22	9.296,22	0,00	9.296,22	0,00	9.296,22	9.296,22	0,00	0,00	0,00	
2.06.001.0073											
I.C.S. 73	14.086,00	0,00	14.086,00	14.086,00	0,00	14.086,00	0,00	0,00	14.086,00	14.086,00	
2.06.001.0077											
I.C.S. 77	24.996,52	0,00	24.996,52	24.996,52	0,00	24.996,52	0,00	0,00	24.996,52	24.996,52	
2.06.001.0082											
I.C.S. 82	4.648,12	0,00	4.648,12	4.648,12	0,00	4.648,12	0,00	0,00	4.648,12	4.648,12	



## RENDICONTO FINANZIARIO ENTRATE - ESERCIZIO 2004

Parte B

CAPITOLO CODICE	GESTIONE DEI RESIDUI ATTIVI					GESTIONE DI CASSA				TOTALE DEI RESIDUI ATTIVI AL TERMINE DELL'ESERCIZIO
	RESIDUI ALL'INIZIO DELL'ESERCIZIO	RISCOSSI	RIMASTI DA RISCUOTERE	TOTALI	VARIAZIONI IN + IN -	PREVISIONI	RISCOSSIONI	DIFFERENZE RISPETTO ALLE PREVISIONI IN + IN -		
	13	14	15 (16-14)	16 (14+15)	17 (16-13) 18 (13-16)	19	20	21 (20-19)	22 (19-20)	23 (9+15)
2.06.001.4408										
I.C.S. 4408	1.072.640,00	17.940,00	89.700,00	1.072.640,00	0,00	1.072.640,00	17.940,00	89.700,00		89.700,00
2.06.001.4413										
I.C.S. 4413	0,00	0,00	0,00	0,00	0,00	10.200,00	0,00	10.200,00		10.200,00
2.06.001.4414										
I.C.S. 4414	0,00	0,00	0,00	0,00	0,00	24.000,00	12.000,00	12.000,00		12.000,00
T.I.V.E. 1	317.268,51	80.171,86	217.096,65	317.268,51	0,00	351.468,51	92.171,86	259.296,65		259.296,65
2.06.002										
2.06.002.4402										
I.C.S. 4402	0,00	0,00	0,00	0,00	0,00	49.063,41	26.494,24	22.569,17		22.569,17

## RENDICONTO FINANZIARIO ENTRATE - ESERCIZIO 2004

Parte A

CODICE	DESCRIZIONE	G E S T I O N E				D I				C O M P E T E N Z A			
		P R E V I S I O N I		V A R I A Z I O N I		D E F I N I T I V E		R I S C O S S E		S O M M E A C C E R T A T E		D I F F E R E N Z E R I S P E T T O A L L E P R E V I S I O N I	
		INIZIALI	IN AUMENTO	IN DIMINUIZIONE	7 (4+5-6)	8	9 (10-8)	TOTALI ACCERTATI	IN +	IN -			
	4	5 (7-4)	6 (4-7)	7 (4+5-6)	8	9 (10-8)	10 (8+9)	11 (10-7)	12 (7-10)				
2.06.002.4403	Contributo CNR per ricerca Mucchetti "GEFORPASTA"	38.734,27	0,00	0,00	38.734,27	21.505,39	17.228,88	38.734,27	0,00				
	<b>Totale V.E. 2</b>	38.734,27	0,00	0,00	38.734,27	21.505,39	17.228,88	38.734,27	0,00				
	<b>Totale Categoria 6</b>	92.797,68	34.200,00	5.000,00	121.997,68	59.999,63	39.798,05	87.797,68	0,00				
	<b>Totale Titolo 2</b>	557.797,68	1.248.172,05	44.093,73	1.761.876,00	980.695,16	781.180,84	1.761.876,00	0,00		0,00		
3	<b>TITOLO III - ALTRE ENTRATE</b>												
3.07	<b>CATEGORIA 7 - ENTRATE DERIVANTI DALLA VENDITA DI BENI E DALLE PRESTAZIONI DI SERVIZI</b>												
3.07.001	<b>VOCE ECONOMICA 1 - Ricavi della vendita di prodotti caseari</b>												
3.07.001.0049	Ricavi dalla vendita di prodotti agricoli - Aziende Agricola Baroncina	200.000,00	0,00	0,00	200.000,00	161.111,26	50.813,97	211.925,23	11.925,23				
	<b>Totale V.E. 1</b>	200.000,00	0,00	0,00	200.000,00	161.111,26	50.813,97	211.925,23	11.925,23				



## RENDICONTO FINANZIARIO ENTRATE - ESERCIZIO 2004

Parte B

CAPITOLO CODICE	G E S T I O N E D E I R E S I D U I A T T I V I					G E S T I O N E D I C A S S A				TOTALE DEI RESIDUI ATTIVI AL TERMINE DELL'ESERCIZIO 23 (9 + 15)	
	RESIDUI ALL'INIZIO DELL'ESERCIZIO	RISCOSSI	RIMASTI DA RISCUOTERE	VARIAZIONI		TOTALI	PREVISIONI	RISCOSSIONI	DIFFERENZE RISPETTO ALLE PREVISIONI		
				IN +	IN -				IN +		IN -
13	14	15 (16 - 14)	16 (14 + 15)	17 (16 - 13)	18 (13 - 16)	19	20	21 (20 - 19)	22 (19 - 20)	23 (9 + 15)	
2.06.002.4403											
I.C.S. 4403	0.00	0.00	0.00	0.00	0.00	38.734,27	21.505,39		17.228,88	17.228,88	
I.V.E. 2	0.00	0.00	0.00	0.00	0.00	87.797,68	47.999,63		39.798,05	39.798,05	
I.Categoria 6	117.268,51	80.171,86	237.096,65	117.268,51	0.00	419.266,19	140.171,49	0.00	279.094,70	279.094,70	
I.Totale 2	1.022.152,29	466.319,11	555.831,18	1.022.152,29	0.00	2.284.028,28	1.447.014,27	0.00	1.137.014,02	1.137.014,02	
3											
3.07											
3.07.001											
3.07.001.0049											
I.C.S. 49	65.069,47	65.069,47	0.00	65.069,47	0.00	265.069,47	226.180,73		38.888,74	50.811,97	
I.V.E. 1	65.069,47	65.069,47	0.00	65.069,47	0.00	265.069,47	226.180,73		38.888,74	50.811,97	

## RENDICONTO FINANZIARIO ENTRATE - ESERCIZIO 2004

Parte A

CODICE	DESCRIZIONE	G E S T I O N E					D I				C O M P E T E N Z A			
		INIZIALI	P R E V I S I O N I		DEFINITIVE	RISOSSE	RIMASTE	TOTALI	D I F F E R E N Z E					
			IN AUMENTO	IN DIMINUZIONE					RISPETTO ALLE PREVISIONI	IN +	IN -			
4	5 (7-4)	6 (4-7)	7 (4+5-6)	8	9 (10-8)	10 (8+9)	11 (10-7)	12 (7-10)						
3.07.003	VOCE ECONOMICA 3 - Proventi derivanti dalla prestazione di servizi													
3.07.003.0000	VOCE ECONOMICA 3 - Proventi derivanti dalla prestazione di servizi													
		40.000,00	0,00	0,00	40.000,00	27.712,73	7.718,77	35.431,50						4.568,50
3.07.003.4410	Proventi derivanti dalla prestazione di servizi per convegni													
		30.000,00	0,00	0,00	30.000,00	24.130,00	0,00	24.130,00						5.870,00
	<b>Totale V.E. 3</b>	70.000,00	0,00	0,00	70.000,00	51.842,73	7.718,77	59.561,50						10.438,50
	<b>Totale Categoria 7</b>	270.000,00	0,00	0,00	270.000,00	212.953,99	58.532,74	271.486,73						10.438,50
3.08	CATEGORIA 8 - REDDITI E PROVENTI PATRIMONIALI													
3.08.001	VOCE ECONOMICA 1 - Affitto immobili													
3.08.001.0049	Affitto immobili Azienda Agricola Baroncina	100,00	0,00	0,00	100,00	0,00	153,29	153,29						53,29

## RENDICONTO FINANZIARIO ENTRATE - ESERCIZIO 2004

Parte B

CAPITOLO CODICE	G E S T I O N E  D E I  R E S I D U I  A T T I V I				G E S T I O N E  D I  C A S S A				TOTALE DEI RESIDUI ATTIVI AL TERMINE DELL'ESERCIZIO		
	RESIDUI ALL'INIZIO DELL'ESERCIZIO	RISCOSSI	RIMASTI DA RISCUOTERE	TOTALI	VARIAZIONI		PREVISIONI	RISCOSSIONI		DIFFERENZE RISPETTO ALLE PREVISIONI	
					IN +	IN -				IN +	IN -
13	14	15 (16 - 14)	16 (14 + 15)	17 (16 - 13)	18 (13 - 16)	19	20	21 (20 - 19)	22 (19 - 20)	23 (9 + 15)	
3.07.003											
3.07.003.0000											
I.C.S. 0	3.827.07	1.687.97	2.119.10	3.827.07	0.00	43.827.07	29.400.70	14.426.37		9.857.87	
3.07.003.4410											
I.C.S. 4410	0.00	0.00	0.00	0.00	0.00	10.000.00	24.130.00	5.870.00		0.00	
I.V.E. 3	3.827.07	1.687.97	2.119.10	3.827.07	0.00	73.827.07	53.530.70	20.296.37		9.857.87	
I.Categoria 7	68.896.54	66.757.44	2.119.10	68.896.54	0.00	338.896.54	279.711.43	59.185.11		60.671.84	
3.08											
3.08.001											
3.08.001.0049											
I.C.S. 49	0.00	0.00	0.00	0.00	0.00	100.00	0.00	100.00		153.29	

## RENDICONTO FINANZIARIO ENTRATE - ESERCIZIO 2004

Parte A

CODICE	DESCRIZIONE	G E S T I O N E						D I				C O M P E T E N Z A			
		INIZIALI	V A R I A Z I O N I		DEFINITIVE	RISOSSE	RIMASTE	TOTALI	R I S P E T T O A L L E		IN +	IN -	P R E V I S I O N I		
			IN AUMENTO	IN DIMINUZIONE					7 (4 + 5 - 6)	8			9 (10 - 8)	10 (8 + 9)	11 (10 - 7)
		4	5 (7 - 4)	6 (4 - 7)	7 (4 + 5 - 6)	8	9 (10 - 8)	10 (8 + 9)	11 (10 - 7)	12 (7 - 10)					
	<b>Totale V.E. 1</b>	100,00	0,00	0,00	100,00	0,00	153,29	153,29	53,29						
3.08.003	VOCE ECONOMICA 3 - Interessi attivi su mutui, depositi e conto correnti														
3.08.003.0000	VOCE ECONOMICA 3 - Interessi attivi su mutui, depositi e conto correnti														
		250,00	0,00	0,00	250,00	0,00	180,86	180,86	69,14						
	<b>Totale V.E. 3</b>	250,00	0,00	0,00	250,00	0,00	180,86	180,86	69,14						
	<b>Totale Categoria 8</b>	350,00	0,00	0,00	350,00	0,00	334,15	334,15	53,29						
3.09	CATEGORIA 9 - POSTE CORRETTIVE E COMPENSATIVE DI SPESE CORRENTI														
3.09.001	VOCE ECONOMICA 1 - Recupero e rimborsi diversi														
3.09.001.0000	VOCE ECONOMICA 1 - Recupero e rimborsi diversi														
		1.100,00	0,00	0,00	1.100,00	2.079,67	0,00	2.079,67	979,67						

**RENDICONTO FINANZIARIO ENTRATE - ESERCIZIO 2004**

Parte B

CAPITOLO CODICE	G E S T I O N E  D E I  R E S I D U I  A T T I V I					G E S T I O N E  D I  C A S S A				TOTALE DEI RESIDUI ATTIVI AL TERMINE DELL'ESERCIZIO 23 (9 + 15)	
	RESIDUI ALL'INIZIO DELL'ESERCIZIO	RISCOSSI	RIMASTI DA RISCUOTERE	VARIAZIONI		RISCOSSIONI	DIFFERENZE RISPETTO ALLE PREVISIONI		IN - IN -		
				TOTALI	IN + IN -		IN + IN -	IN + IN -			
13	14	15 (16 - 14)	16 (14 + 15)	17 (16 - 13)	18 (13 - 16)	19	20	21 (20 - 19)	22 (19 - 20)		
I.V.E. 1	0.00	0.00	0.00	0.00	0.00	0.00	0.00	0.00	0.00	100.00	153.29
3.08.003											
3.08.003.0000											
I.C.S. 0	36.76	36.76	0.00	36.76	0.00	286.76	36.76	36.76	250.00		180.86
I.V.E. 3	36.76	36.76	0.00	36.76	0.00	286.76	36.76	36.76	250.00		180.86
I.Categoria 8	36.76	36.76	0.00	36.76	0.00	386.76	36.76	36.76	150.00		334.15
3.09											
3.09.001											
3.09.001.0000											
I.C.S. 0	11.15	11.15	0.00	11.15	0.00	1.111.15	2.090.82	979.67			0.00











## RENDICONTO FINANZIARIO ENTRATE - ESERCIZIO 2004

Parte A

CODICE	DESCRIZIONE	G E S T I O N E						C O M P E T E N Z A				
		INIZIALI	P R E V I S I O N I		DEFINITIVE	S O M M E A C C E R T A T E		D I F F E R E N Z E R I S P E T T O A L L E P R E V I S I O N I				
			IN AUMENTO	IN DIMINUZIONE		RISOSSE	RIMASTE DA RISCOUTERE	TOTALI ACCERTATI	IN +	IN -		
		5 (7 - 4)	6 (4 - 7)	7 (4 + 5 - 6)	8	9 (10 - 8)	10 (8 + 9)	11 (10 - 7)	12 (7 - 10)			
5.15	CATEGORIA 15 - TRASFERIMENTI DELLO STATO	4										
5.15.001	VOCE ECONOMICA 1 - Finanziamenti del Ministero delle Politiche Agri- cole e forestali per spese in c/capitale											
5.15.001.0000	VOCE ECONOMICA 1 - Finanziamenti del Ministero delle Politiche Agri- cole e forestali per spese in c/capitale											
		2.788.000,00	79.109,68	0,00	2.867.109,68	79.109,68	2.788.000,00	2.867.109,68	0,00			
5.15.001.0051	Finanziamenti del Ministero delle Politiche Agri- cole e Forestali per spese analisi di revisione											
		0,00	0,00	0,00	0,00	0,00	0,00	0,00	0,00			
	<b>Totale V.E. 1</b>	2.788.000,00	79.109,68	0,00	2.867.109,68	79.109,68	2.788.000,00	2.867.109,68	0,00			
	<b>Totale Categoria 15</b>	2.788.000,00	79.109,68	0,00	2.867.109,68	79.109,68	2.788.000,00	2.867.109,68	0,00			0,00
	<b>Totale Titolo 5</b>	2.788.000,00	79.109,68	0,00	2.867.109,68	79.109,68	2.788.000,00	2.867.109,68	0,00			0,00

Parte B

## RENDICONTO FINANZIARIO ENTRATE - ESERCIZIO 2004

CAPITOLO CODICE	GESTIONE DEI RESIDUI ATTIVI				GESTIONE DI CASSA				TOTALE DEI RESIDUI ATTIVI AL TERMINE DELL'ESERCIZIO		
	RESIDUI ALL'INIZIO DELL'ESERCIZIO	RISCOSSI	RIMASTI DA RISCUOTERE	TOTALI	VARIAZIONI		PREVISIONI	RISCOSSIONI		DIFFERENZE RISPETTO ALLE PREVISIONI	
					IN +	IN -				IN +	IN -
13	14	15 (16 - 14)	16 (14 + 15)	17 (16 - 13)	18 (13 - 16)	19	20	21 (20 - 19)	22 (19 - 20)	23 (9 + 15)	
5.15											
5.15.001											
5.15.001.0000											
I.C.S. 0	0.00	0.00	0.00	0.00	0.00	1.564.109.68	79.109.68	1.485.000.00	1.485.000.00	2.788.000.00	
5.15.001.0051											
I.C.S. 51	3.832.62	3.832.62	0.00	3.832.62	0.00	3.832.62	3.832.62	3.832.62	0.00	0.00	
I.V.E. 1	3.832.62	3.832.62	0.00	3.832.62	0.00	1.567.942.10	82.942.10	1.485.000.00	1.485.000.00	2.788.000.00	
I.Categoria 15	3.832.62	3.832.62	0.00	3.832.62	0.00	1.567.942.10	82.942.10	1.485.000.00	1.485.000.00	2.788.000.00	
I.Titolo 5	3.832.62	3.832.62	0.00	3.832.62	0.00	1.567.942.10	82.942.10	1.485.000.00	1.485.000.00	2.788.000.00	









## RENDICONTO FINANZIARIO ENTRATE - ESERCIZIO 2004

Parte A

CODICE	DESCRIZIONE	G E S T I O N E						D I				C O M P E T E N Z A			
		P R E V I S I O N I		V A R I A Z I O N I		D E F I N I T I V E		R I S C O S S E		R I M A S T E		T O T A L I		D I F F E R E N Z E	
		INIZIALI	IN AUMENTO	IN DIMINUIZIONE	7 (4+5-6)	8	9 (10-8)	10 (8+9)	IN +	IN -	11 (10-7)	12 (7-10)			
	4	5 (7-4)	6 (4-7)	7 (4+5-6)	8	9 (10-8)	10 (8+9)	11 (10-7)	12 (7-10)						
7.22.006.0000	VOCE ECONOMICA 6 - Recupero anticipazione fondo economato		0,00	0,00	2.000,00	0,00	2.000,00	0,00	2.000,00	0,00	2.000,00	0,00			
	<b>Totale V.E. 6</b>		0,00	0,00	2.000,00	0,00	2.000,00	0,00	2.000,00	0,00	2.000,00	0,00			
7.22.008	VOCE ECONOMICA 8 - Recupero anticipazioni varie														
7.22.008.0000	VOCE ECONOMICA 8 - Recupero anticipazioni varie														
	<b>Totale V.E. 8</b>		0,00	0,00	35.000,00	0,00	35.000,00	79.622,30	0,00	0,00	79.622,30	44.622,30			
	<b>Totale Categoria 22</b>		0,00	0,00	35.000,00	0,00	35.000,00	79.622,30	0,00	0,00	79.622,30	44.622,30			
	<b>Totale Titolo 7</b>		0,00	0,00	139.300,00	0,00	139.300,00	179.950,16	2.000,00	181.950,16	47.815,63	5.165,47			
			0,00	0,00	139.300,00	0,00	139.300,00	179.950,16	2.000,00	181.950,16	47.815,63	5.165,47			



## RENDICONTO FINANZIARIO ENTRATE - ESERCIZIO 2004

Parte B

CAPITOLO CODICE	GESTIONE DEI RESIDUI ATTIVI				GESTIONE DI CASSA				TOTALE DEI RESIDUI ATTIVI AL TERMINE DELL'ESERCIZIO 23 (9 + 15)		
	RESIDUI ALL'INIZIO DELL'ESERCIZIO 13	RISCOSSI 14	RIMASTI DA RISCUOTERE 15 (16 - 14)	TOTALI 16 (14 + 15)	VARIAZIONI		PREVISIONI 19	RISCOSSIONI 20		DIFFERENZE RISPETTO ALLE PREVISIONI	
				IN + 17 (16 - 13)	IN - 18 (13 - 16)			IN + 21 (20 - 19)	IN - 22 (19 - 20)		
7.22.006.0000											
I.C.S. 0	2.000.00	2.000.00	0.00	2.000.00	0.00	0.00	4.000.00	2.000.00	2.000.00		2.000.00
I.V.E. 6	2.000.00	2.000.00	0.00	2.000.00	0.00	0.00	4.000.00	2.000.00	2.000.00		2.000.00
7.22.008											
7.22.008.0000											
I.C.S. 0	0.00	0.00	0.00	0.00	0.00	0.00	35.000.00	79.622.30	44.622.30		0.00
I.V.E. 8	0.00	0.00	0.00	0.00	0.00	0.00	35.000.00	79.622.30	44.622.30		0.00
I. Categoria 22	2.000.00	2.000.00	0.00	2.000.00	0.00	0.00	141.300.00	181.950.16	47.815.63		2.000.00
I. Titolo 7	2.000.00	2.000.00	0.00	2.000.00	0.00	0.00	141.300.00	181.950.16	47.815.63		2.000.00

## RENDICONTO FINANZIARIO ENTRATE - ESERCIZIO 2004

Parte A

CODICE	DESCRIZIONE	G E S T I O N E						D I					C O M P E T E N Z A						
		INIZIALI	P R E V I S I O N I		DEFINITIVE	S O M M E A C C E R T A T E		RIMASTE	TOTALI	D I F F E R E N Z E									
			IN AUMENTO	IN DIMINUZIONE		R I S C O S S E	D A R I S C U O T E R E			A C C E R T A T I	I N +	I N -							
													5 (7-4)	6 (4-7)	7 (4+5-6)	8	9 (10-8)	10 (8+9)	11 (10-7)
	<b>RIPILOGO ENTRATE</b>																		
	Totale Titolo 1	0,00	0,00	0,00	0,00	0,00	0,00	0,00	0,00	0,00	0,00	0,00	0,00	0,00	0,00	0,00	0,00	0,00	0,00
	Totale Titolo 2	557.797,68	1.248.172,05	44.093,73	1.761.876,00	980.695,16	781.180,84	1.761.876,00	1.761.876,00	0,00	0,00	0,00	0,00	0,00	0,00	0,00	0,00	0,00	0,00
	Totale Titolo 3	290.950,00	0,00	0,00	290.950,00	243.523,88	60.283,24	303.807,12	303.807,12	23.364,76	10.507,64	0,00	0,00	0,00	0,00	0,00	0,00	0,00	0,00
	Totale Titolo 4	6.000,00	19.029,90	0,00	25.029,90	20.529,23	4.504,30	25.033,53	25.033,53	3,63	0,00	0,00	0,00	0,00	0,00	0,00	0,00	0,00	0,00
	Totale Titolo 5	2.788.000,00	79.109,68	0,00	2.867.109,68	79.109,68	2.788.000,00	2.867.109,68	2.867.109,68	0,00	0,00	0,00	0,00	0,00	0,00	0,00	0,00	0,00	0,00
	Totale Titolo 6	250.000,00	0,00	0,00	250.000,00	0,00	0,00	0,00	0,00	0,00	0,00	0,00	0,00	0,00	0,00	0,00	0,00	0,00	0,00
	Totale Titolo 7	139.300,00	0,00	0,00	139.300,00	179.950,16	2.000,00	181.950,16	181.950,16	47.815,63	5.165,47	0,00	0,00	0,00	0,00	0,00	0,00	0,00	0,00
	<b>TOTALE TITOLI ENTRATE</b>	4.032.047,68	1.346.311,63	44.093,73	5.334.265,58	1.503.808,11	3.635.968,38	5.139.776,49	5.139.776,49	71.184,02	265.673,11	0,00	0,00	0,00	0,00	0,00	0,00	0,00	0,00
	AVANZO DI AMMINISTRAZIONE	1.110.612,24	0,00	2.342,58	1.108.269,66	0,00	0,00	1.108.269,66	1.108.269,66	0,00	0,00	0,00	0,00	0,00	0,00	0,00	0,00	0,00	0,00
	<b>TOTALE ENTRATE</b>	5.142.659,92	1.346.311,63	46.436,31	6.442.535,24	1.503.808,11	3.635.968,38	5.139.776,49	5.139.776,49	71.184,02	265.673,11	0,00	0,00	0,00	0,00	0,00	0,00	0,00	0,00



## RENDICONTO FINANZIARIO ENTRATE - ESERCIZIO 2004

Parte B

CAPITOLO CODICE	GESTIONE DEI RESIDUI ATTIVI				GESTIONE DI CASSA				TOTALE DEI RESIDUI ATTIVI AL TERMINE DELL'ESERCIZIO 23 (9 + 15)		
	RESIDUI ALL'INIZIO DELL'ESERCIZIO 13	RISCOSSI 14	RIMASTI DA RISCUOTERE 15 (16 - 14)	TOTALI 16 (14 + 15)	VARIAZIONI		PREVISIONI 19	RISCOSSIONI 20		DIFFERENZE RISPETTO ALLE PREVISIONI	
					IN + 17 (16 - 13)	IN - 18 (13 - 16)				IN + 21 (20 - 19)	IN - 22 (19 - 20)
C	0,00	0,00	0,00	0,00	0,00	0,00	0,00	0,00	0,00	0,00	
C	1.022.152,29	466.319,11	555.833,18	1.022.152,29	0,00	0,00	2.784.028,29	1.447.014,27	1.337.014,02	1.337.014,02	
C	75.829,95	73.690,85	2.139,10	75.829,95	0,00	0,00	366.779,95	317.214,73	49.565,22	62.422,34	
C	673,86	673,86	0,00	673,86	0,00	0,00	25.703,76	21.203,09	4.500,67	4.504,30	
C	3.832,62	3.832,62	0,00	3.832,62	0,00	0,00	1.567.942,30	82.942,30	1.485.000,00	2.788.000,00	
C	0,00	0,00	0,00	0,00	0,00	0,00	250.000,00	0,00	250.000,00	0,00	
C	2.000,00	2.000,00	0,00	2.000,00	0,00	0,00	141.300,00	181.950,16	40.650,16	2.000,00	
C	1.104.488,72	546.516,44	557.972,28	1.104.488,72	0,00	0,00	5.135.754,30	2.050.324,55	3.085.429,75	4.193.940,66	



## RENDICONTO FINANZIARIO SPESE - ESERCIZIO 2004

Parte A

CODICE	DESCRIZIONE	G E S T I O N E						D I				C O M P E T E N Z A		
		INIZIALI	P R E V I S I O N I		DEFINITIVE	PAGATE	RIMASTE	TOTALI	R I S P E T T O A L L E		IN -			
			IN AUMENTO	IN DIMINUZIONE					IN +	IN -				
		4	5 (7-4)	6 (4-7)	7 (4+5-6)	8	9 (10-8)	10 (8+9)	11 (10-7)	12 (7-10)				
	DISAVANZO DI AMMINISTRAZIONE		0,00	0,00	0,00									
1	TITOLO 1 - SPESE CORRENTI													
1.01	CATEGORIA 1 - SPESE PER GLI ORGANI DELL'ENTE													
1.01.001	VOCE ECONOMICA 1 - Compensi al Presidente													
1.01.001.0000	VOCE ECONOMICA 1 - Compensi al Presidente													
		60.500,00	0,00	15.134,06	45.365,94	45.365,94	0,00	45.365,94		0,00				
	<b>Totale V.E. 1</b>	60.500,00	0,00	15.134,06	45.365,94	45.365,94	0,00	45.365,94		0,00				
1.01.003	VOCE ECONOMICA 3 - Compensi ai Componenti il Collegio dei Revisori dei Conti													
1.01.003.0000	VOCE ECONOMICA 3 - Compensi ai Componenti il Collegio dei Revisori dei Conti													
		4.600,00	0,00	1.427,68	3.172,32	3.172,32	0,00	3.172,32		0,00				
	<b>Totale V.E. 3</b>	4.600,00	0,00	1.427,68	3.172,32	3.172,32	0,00	3.172,32		0,00				

**RENDICONTO FINANZIARIO SPESE - ESERCIZIO 2004**

Parte B

CAPITOLO CODICE	G E S T I O N E  D E I  R E S I D U I  P A S S I V I				G E S T I O N E  D I  C A S S A				TOTALE DEI RESIDUI PASSIVI AL TERMINE DELL'ESERCIZIO 23 (9 + 15)		
	RESIDUI ALL'INIZIO DELL'ESERCIZIO	PAGATI	RIMASTI DA PAGARE	TOTALI	VARIAZIONI		PREVISIONI	PAGAMENTI		DIFFERENZE RISPETTO ALLE PREVISIONI	
					IN +	IN -				IN +	IN -
13	14	15 (16 - 14)	16 (14 + 15)	17 (16 - 13)	18 (13 - 16)	19	20	21 (20 - 19)	22 (19 - 20)		
1											
1.01											
1.01.001											
1.01.001.0000											
I.C.S.0	0.00	0.00	0.00	0.00	0.00	45.365.94	45.365.94	0.00	0.00	0.00	
I.V.E.1	0.00	0.00	0.00	0.00	0.00	45.365.94	45.365.94	0.00	0.00	0.00	
1.01.003											
1.01.003.0000											
I.C.S.0	0.00	0.00	0.00	0.00	0.00	1.172.32	1.172.32	0.00	0.00	0.00	
I.V.E.3	0.00	0.00	0.00	0.00	0.00	1.172.32	1.172.32	0.00	0.00	0.00	





## RENDICONTO FINANZIARIO SPESE - ESERCIZIO 2004

Parte A

CODICE	DESCRIZIONE	G E S T I O N E				D I				C O M P E T E N Z A		
		INIZIALI	V A R I A Z I O N I		DEFINITIVE	P A G A T E	R I M A S T E D A P A G A R E	T O T A L I I M P E G N A T I	D I F F E R E N Z E R I S P E T T O A L L E P R E V I S I O N I			
			IN AUMENTO	IN DIMINUZIONE					IN +	IN -		
		4	5 (7-4)	6 (4-7)	7 (4+5-6)	8	9 (10-8)	10 (8+9)	11 (10-7)	12 (7-10)		
1.02.001.0053	Stipendi ed altri assegni fissi a personale impiegato c/ TOLLELAT	8.200,00	255,65	898,66	7.556,99	7.556,99	0,00	7.556,99	0,00			
1.02.001.0054	Stipendi ed altri assegni fissi a personale impiegato c/Microflora Autoctona											
1.02.001.0057	Stipendi ed altri assegni fissi a personale impiegato c/GENI e LIPIDI - BIODIVERSITA'	15.000,00	0,00	2.097,03	12.902,97	12.902,97	0,00	12.902,97	0,00			
1.02.001.0058	Stipendi ed altri assegni fissi a personale impiegato c/AFLARID	0,00	93.000,00	0,00	93.000,00	25.881,73	0,00	25.881,73	0,00		67.118,27	
1.02.001.4408	Stipendi ed altri assegni fissi a personale impiegato c/GRANA PADANO	0,00	100.000,00	0,00	100.000,00	0,00	0,00	0,00	0,00		100.000,00	
		45.760,00	0,00	0,00	45.760,00	12.419,10	0,00	12.419,10	0,00		33.340,90	



## RENDICONTO FINANZIARIO SPESE - ESERCIZIO 2004

Parte B

CAPITOLO CODICE	GESTIONE DEI RESIDUI PASSIVI				GESTIONE DI CASSA				TOTALE DEI RESIDUI PASSIVI AL TERMINE DELL'ESERCIZIO 23 (9 + 15)													
	RESIDUI ALL'INIZIO DELL'ESERCIZIO 13	PAGATI 14	RIMASTI DA PAGARE 15 (16 - 14)	VARIAZIONI		PREVISIONI 19	PAGAMENTI 20	DIFFERENZE RISPETTO ALLE PREVISIONI														
				TOTALI 16 (14 + 15)	IN + 17 (16 - 13)			IN - 18 (13 - 16)		IN + 21 (20 - 19)	IN - 22 (19 - 20)											
1.02.001.0053	0.00		0.00	0.00	0.00	7.556.94	7.556.94	0.00												0.00		
I.C.S. 53	0.00		0.00	0.00	0.00	7.556.94	7.556.94	0.00													0.00	
1.02.001.0054																						
I.C.S. 54	0.00		0.00	0.00	0.00	12.902.97	12.902.97	0.00													0.00	
1.02.001.0057																						
I.C.S. 57	0.00		0.00	0.00	0.00	93.000.00	25.881.71														67.118.27	0.00
1.02.001.0058																						
I.C.S. 58	0.00		0.00	0.00	0.00	100.000.00	0.00														100.000.00	0.00
1.02.001.4408																						
I.C.S. 4408	0.00		0.00	0.00	0.00	45.760.00	12.419.10														11.340.90	0.00

## RENDICONTO FINANZIARIO SPESE - ESERCIZIO 2004

Parte A

CODICE	DESCRIZIONE	G E S T I O N E						C O M P E T E N Z A							
		INIZIALI	P R E V I S I O N I			S O M M E I M P E G N A T E			D I F F E R E N Z E R I S P E T T O A L L E P R E V I S I O N I						
			IN AUMENTO	IN DIMINUZIONE	DEFINITIVE	PAGATE	RIMASTE DA PAGARE	TOTALI IMPEGNATI	IN +	IN -					
											5 (7-4)	6 (4-7)	7 (4+5-6)	8	9 (10-8)
1.02.001.4409	Stipendi ed altri assegni fissi a personale impiegatizio c/ARAFOA	0,00	20.800,00	0,00	20.800,00	0,00	0,00	0,00	0,00	0,00	0,00	0,00	0,00	20.800,00	
1.02.001.4411	Stipendi ed altri assegni fissi a personale impiegatizio c/FORTISI	0,00	52.800,00	0,00	52.800,00	0,00	0,00	0,00	0,00	0,00	0,00	0,00	0,00	49.778,18	
	<b>Totale V.E. 1</b>	85.460,00	266.855,65	3.989,24	348.326,41	77.289,06	0,00	0,00	0,00	0,00	77.289,06	0,00	0,00	271.037,35	
1.02.002	VOCE ECONOMICA 2 - Stipendi ed altri assegni fissi a personale ope- raio														
1.02.002.0000	VOCE ECONOMICA 2 - Stipendi ed altri assegni fissi a personale ope- raio	37.400,00	0,00	0,00	37.400,00	37.135,55	0,00	0,00	0,00	0,00	37.135,55	0,00	0,00	264,45	
1.02.002.0049	Stipendi ed altri assegni fissi a personale ope- raio - Azienda Agricola Baroncina	20.000,00	0,00	0,00	20.000,00	18.338,76	0,00	0,00	0,00	0,00	18.338,76	0,00	0,00	1.661,24	

**RENDICONTO FINANZIARIO SPESE - ESERCIZIO 2004**

Parte B

CAPITOLO CODICE	GESTIONE DEI RESIDUI PASSIVI						GESTIONE DI CASSA				TOTALE DEI RESIDUI PASSIVI AL TERMINE DELL'ESERCIZIO 23 (9 + 15)		
	RESIDUI ALL'INIZIO DELL'ESERCIZIO 13	PAGATI 14	RIMASTI DA PAGARE 15 (16 - 14)	VARIAZIONI		TOTALI 16 (14 + 15)	PREVISIONI 19	PAGAMENTI 20	DIFFERENZE RISPETTO ALLE PREVISIONI				
				IN + 17 (16 - 13)	IN - 18 (13 - 16)				IN + 21 (20 - 19)	IN - 22 (19 - 20)			
1.02.001.4409													
I.C.S. 4408	0.00	0.00	0.00	0.00	0.00	0.00	20.800.00	0.00	0.00	20.800.00	0.00	0.00	0.00
1.02.001.4411													
I.C.S. 4411	0.00	0.00	0.00	0.00	0.00	0.00	52.800.00	3.021.82		49.778.18			0.00
I.V.E. 1	0.00	0.00	0.00	0.00	0.00	0.00	348.326.41	77.289.05		271.037.35			0.00
1.02.002													
1.02.002.0000													
I.C.S. 0	0.00	0.00	0.00	0.00	0.00	0.00	37.400.00	37.135.55		264.45			0.00
1.02.002.0049													
I.C.S. 49	0.00	0.00	0.00	0.00	0.00	0.00	20.000.00	18.338.76		1.661.24			0.00

## RENDICONTO FINANZIARIO SPESE - ESERCIZIO 2004

Parte A

CODICE	DESCRIZIONE	G E S T I O N E				D I				C O M P E T E N Z A		
		INIZIALI	P R E V I S I O N I		DEFINITIVE	P A G A T E	R I M A S T E D A P A G A R E	T O T A L I I M P E G N A T I	D I F F E R E N Z E R I S P E T T O A L L E P R E V I S I O N I			
			IN AUMENTO	IN DIMINUZIONE					IN +	IN -		
	4	5 (7-4)	6 (4-7)	7 (4+5-6)	8	9 (10-9)	10 (8+9)	11 (10-7)	12 (7-10)			
1.02.002.0057	Stipendi ed altri assegni fissi a personale operaio c/GENI e LIPIDI - BIODIVERSITA'	0,00	11.500,00	0,00	11.500,00	6.281,44	0,00	6.281,44			5.218,56	
1.02.002.0077	Stipendi ed altri assegni fissi a personale ope- raio c/IBHI	0,00	1.068,71	0,00	1.068,71	1.068,71	0,00	1.068,71		0,00		
1.02.002.0082	Stipendi ed altri assegni fissi a personale ope- raio c/ Parmalet	5.000,00	0,00	5.000,00	0,00	0,00	0,00	0,00		0,00		
	<b>Totale V.E. 2</b>	62.400,00	12.568,71	5.000,00	69.968,71	62.824,46	0,00	62.824,46			7.144,25	
1.02.004	VOCE ECONOMICA 4 - Compensi per lavoro straordinario al personale operaio											
1.02.004.0000	VOCE ECONOMICA 4 - Compensi per lavoro straordinario al personale operaio	2.500,00	0,00	0,00	2.500,00	1.193,75	0,00	1.193,75		0,00	1.306,25	

## RENDICONTO FINANZIARIO SPESE - ESERCIZIO 2004

Parte B

CAPITOLO CODICE	GESTIONE DEI RESIDUI PASSIVI				GESTIONE DI CASSA				TOTALE DEI RESIDUI PASSIVI AL TERMINE DELL'ESERCIZIO 23 (9 + 15)		
	RESIDUI ALL'INIZIO DELL'ESERCIZIO 13	PAGATI 14	RIMASTI DA PAGARE 15 (16 - 14)	TOTALI 16 (14 + 15)	VARIAZIONI		PREVISIONI 19	PAGAMENTI 20		DIFFERENZE RISPETTO ALLE PREVISIONI	
					IN + 17 (16 - 13)	IN - 18 (13 - 16)			IN + 21 (20 - 19)	IN - 22 (19 - 20)	
1.02.002.0057											
I.C.S. 57	0.00	0.00	0.00	0.00	0.00	0.00	11.500.00	6.281.44	0.00	5.218.56	0.00
1.02.002.0077											
I.C.S. 77	0.00	0.00	0.00	0.00	0.00	0.00	1.068.71	1.068.71	0.00	0.00	0.00
1.02.002.0082											
I.C.S. 82	0.00	0.00	0.00	0.00	0.00	0.00	0.00	0.00	0.00	0.00	0.00
I.V.E. 2	0.00	0.00	0.00	0.00	0.00	0.00	69.868.71	62.824.46	0.00	7.144.25	0.00
1.02.004											
1.02.004.0000											
I.C.S. 0	0.00	0.00	0.00	0.00	0.00	0.00	2.500.00	1.193.75	0.00	1.306.25	0.00





## RENDICONTO FINANZIARIO SPESE - ESERCIZIO 2004

Parte A

CODICE	DESCRIZIONE	G E S T I O N E						D I				C O M P E T E N Z A			
		INIZIALI	P R E V I S I O N I		DEFINITIVE	PAGATE	RIMASTE DA PAGARE	TOTALI IMPEGNATI	DIFFERENZE RISPETTO ALLE PREVISIONI						
			IN AUMENTO	IN DIMINUZIONE					IN +	IN -					
4	5 (7 - 4)	6 (4 - 7)	7 (4 + 5 - 6)	8	9 (10 - 8)	10 (8 + 9)	11 (10 - 7)	12 (7 - 10)							
1.02.005.0053	Indennità e rimborso spese di trasporto per missioni in territorio nazionale c/ TOLLELAT	4.203,00	0,00	2.324,97	1.878,03	0,00	1.878,03	0,00	0,00						
1.02.005.0054	Indennità e rimborso spese di trasporto per missioni in territorio nazionale c/Microfiora Autoctona	1.170,00	4,14	0,00	1.174,14	0,00	1.174,14	0,00	0,00				0,00		
1.02.005.0055	Indennità e rimborso spese di trasporto per missioni in territorio nazionale c/progetto CNMIAA	2.900,00	0,00	1.507,11	1.392,89	0,00	1.392,89	0,00	1.392,89				0,00		
1.02.005.0058	Indennità e rimborso spese di trasporto per missioni in territorio nazionale c/AFLARID	1.267,43	0,00	9,70	1.257,73	0,00	1.257,73	0,00	1.257,73				0,00		
		0,00	5.000,00	0,00	5.000,00	0,00	0,00	0,00	0,00				5.000,00		



## RENDICONTO FINANZIARIO SPESE - ESERCIZIO 2004

Parte B

CAPITOLO CODICE	G E S T I O N E  D E I  R E S I D U I  P A S S I V I				G E S T I O N E  D I  C A S S A				TOTALE DEI RESIDUI PASSIVI AL TERMINE DELL'ESERCIZIO 23 (9 + 15)						
	RESIDUI ALL'INIZIO DELL'ESERCIZIO	PAGATI	RIMASTI DA PAGARE	TOTALI	V A R I A Z I O N I		PREVISIONI	PAGAMENTI		D I F F E R E N Z E R I S P E T T O  A L L E P R E V I S I O N I					
	13	14	15 (16 - 14)	16 (14 + 15)	IN +	IN -	17 (16 - 13)	18 (13 - 16)	19	20	IN +	IN -	21 (20 - 19)	22 (19 - 20)	23 (9 + 15)
I.C.S. 50	0.00	0.00	0.00	0.00	0.00	0.00	0.00	0.00	1.878.03	1.878.03	0.00	0.00	0.00		0.00
1.02.005.0053															
I.C.S. 53	0.00	0.00	0.00	0.00	0.00	0.00	0.00	0.00	1.174.14	1.174.14	0.00	0.00	0.00		0.00
1.02.005.0054															
I.C.S. 54	526.12	526.12	0.00	526.12	0.00	0.00	0.00	0.00	1.919.21	1.919.21	0.00	0.00	0.00		0.00
1.02.005.0055															
I.C.S. 55	0.00	0.00	0.00	0.00	0.00	0.00	0.00	0.00	1.257.73	1.257.73	0.00	0.00	0.00		0.00
1.02.005.0058															
I.C.S. 58	0.00	0.00	0.00	0.00	0.00	0.00	0.00	0.00	5.000.00	0.00	0.00	5.000.00	0.00	5.000.00	0.00





## RENDICONTO FINANZIARIO SPESE - ESERCIZIO 2004

Parte A

CODICE	DESCRIZIONE	G E S T I O N E						D I				C O M P E T E N Z A			
		INIZIALI	P R E V I S I O N I		DEFINITIVE	PAGATE	RIMASTE DA PAGARE	TOTALI IMPEGNATI	D I F F E R E N Z E R I S P E T T O A L L E P R E V I S I O N I						
			IN AUMENTO	IN DIMINUZIONE					IN +	IN -					
4	5 (7-4)	6 (4-7)	7 (4+5-6)	8	9 (10-8)	10 (8+9)	11 (10-7)	12 (7-10)							
1.02.005.4409	Indennita' e spese di trasporto per missioni in territorio nazionale c/ARAFQA	2.000,00	0,00	0,00	2.000,00	26,60	0,00	26,60					1.973,40		
1.02.005.4412	Indennita' e spese di trasporto per missioni in territorio nazionale c/VASTEDDA	0,00	6.000,00	0,00	6.000,00	81,18	272,39	353,57					5.646,43		
		0,00	3.500,00	0,00	3.500,00	669,94	0,00	669,94					2.830,06		
	<b>Totale V.E. 5</b>	23.246,47	14.750,26	4.671,78	33.324,95	13.458,72	475,28	13.934,00					19.390,95		
1.02.006	VOCE ECONOMICA 6 - Indennita e rimborso spese di trasporto per missioni all'estero														
1.02.006.0000	VOCE ECONOMICA 6 - Indennita e rimborso spese di trasporto per missioni all'estero	20.000,00	0,00	18.810,97	1.189,03	1.189,03	0,00	1.189,03					0,00		

## RENDICONTO FINANZIARIO SPESE - ESERCIZIO 2004

Parte B

CAPITOLO CODICE	GESTIONE DEI RESIDUI PASSIVI				GESTIONE DI CASSA				TOTALE DEI RESIDUI PASSIVI AL TERMINE DELL'ESERCIZIO 23 (9 + 15)		
	RESIDUI ALL'INIZIO DELL'ESERCIZIO	PAGATI	RIMASTI DA PAGARE	TOTALI	VARIAZIONI		PREVISIONI	PAGAMENTI		DIFFERENZE RISPETTO ALLE PREVISIONI	
					IN +	IN -				IN +	IN -
13	14	15 (16 - 14)	16 (14 + 15)	17 (16 - 13)	18 (13 - 16)	19	20	21 (20 - 19)	22 (19 - 20)	23 (9 + 15)	
I.C.S. 4408	0.00	0.00	0.00	0.00	0.00	2.000.000	26.60	1.973.40		0.00	
1.02.005.4409											
I.C.S. 4409	0.00	0.00	0.00	0.00	0.00	6.000.000	81.18	5.918.82		272.39	
1.02.005.4412											
I.C.S. 4412	0.00	0.00	0.00	0.00	0.00	3.500.000	669.94	2.830.06		0.00	
I.V.F. 5	784.18	784.18	0.00	784.18	0.00	14.109.13	14.242.90	19.866.23		475.28	
1.02.006											
1.02.006.0000											
I.C.S. 0	0.00	0.00	0.00	0.00	0.00	1.189.03	1.189.03	0.00		0.00	

## RENDICONTO FINANZIARIO SPESE - ESERCIZIO 2004

Parte A

CODICE	DESCRIZIONE	G E S T I O N E						D I				C O M P E T E N Z A		
		I N I Z I A L I		P R E V I S I O N I		S O M M E I M P E G N A T E		D E F I N I T I V E		S O M M E I M P E G N A T E		D I F F E R E N Z E R I S P E T T O A L L E P R E V I S I O N I		
		IN AUMENTO	IN DIMINUZIONE	IN AUMENTO	IN DIMINUZIONE	PAGATE	RIMASTE DA PAGARE	TOTALI IMPEGNATI	IN +	IN -	IN +	IN -		
4	5 (7 - 4)	6 (4 - 7)	7 (4 + 5 - 6)	8	9 (10 - 8)	10 (8 + 9)	11 (10 - 7)	12 (7 - 10)						
1.02.006.0050	Indennità e rimborso spese di trasporto per missioni all'estero c/DIETOLAT	0,00	1.671,64	5.084,80	0,00	5.084,80	0,00	0,00	0,00					
1.02.006.0053	Indennità e rimborso spese di trasporto per missioni all'estero c/ TOLLELAT	899,40	0,00	8,67	890,73	890,73	0,00	890,73	0,00					
1.02.006.0054	Indennità e rimborso spese di trasporto per missioni all'estero c/Microflora Autocitona	5.251,38	0,00	3.650,58	1.600,80	1.600,80	0,00	1.600,80	0,00					
1.02.006.0057	Indennità e rimborso spese di trasporto per missioni all'estero c/GENI e LIPIDI - BIODIVERSITA'	0,00	6.000,00	0,00	6.000,00	0,00	0,00	0,00	0,00			6.000,00		
1.02.006.0058	Indennità e rimborso spese di trasporto per missioni all'estero c/AFLARID	0,00	10.000,00	0,00	10.000,00	0,00	0,00	0,00	0,00			10.000,00		



## RENDICONTO FINANZIARIO SPESE - ESERCIZIO 2004

Parte A

CODICE	DESCRIZIONE	G E S T I O N E										D I			C O M P E T E N Z A			
		I N I Z I A L I		P R E V I S I O N I		V A R I A Z I O N I		D E F I N I T I V E		P A G A T E		R I M A S T E		T O T A L I		D I F F E R E N Z E		
		4	5 (7-4)	6 (4-7)	7 (4+5-6)	8	9 (10-8)	10 (8+9)	11 (10-7)	12 (7-10)	IN +	IN -	IN +	IN -	IN +	IN -		
1.02.006.0073	Indennità e rimborso spese di trasporto per missioni all'estero c/list. ZOOTECCNIA	3.400,00	0,00	1.826,64	1.573,36	1.573,36	0,00	1.573,36	0,00	1.573,36	0,00	1.573,36	0,00	0,00				
1.02.006.4401	Indennità e rimborso spese di trasporto per missioni all'estero c/SISPROLAT	12.105,49	0,00	2.219,24	9.886,25	9.886,25	0,00	9.886,25	0,00	9.886,25	0,00	9.886,25	0,00	0,00				
1.02.006.4402	Indennità e rimborso spese di trasporto per missioni all'estero c/SIFORTI	7.481,92	0,00	4.242,68	3.239,24	3.239,24	0,00	3.239,24	0,00	3.239,24	0,00	3.239,24	0,00	0,00				
1.02.006.4403	Indennità e rimborso spese di trasporto per missioni all'estero c/GEFORPASTA	7.778,24	0,00	7.281,31	496,93	496,93	0,00	496,93	0,00	496,93	0,00	496,93	0,00	0,00				
1.02.006.4406	Indennità e rimborso spese di trasporto per missioni all'estero c/FIRB "APROLAT"	5.000,00	0,00	495,90	4.504,10	4.504,10	0,00	4.504,10	0,00	4.504,10	0,00	4.504,10	0,00	0,00	315,22	4.188,88		





## RENDICONTO FINANZIARIO SPESE - ESERCIZIO 2004

Parte A

CODICE	DESCRIZIONE	G E S T I O N E						D I				C O M P E T E N Z A				
		INIZIALI	P R E V I S I O N I		DEFINITIVE	S O M M E I M P E G N A T E		PAGATE	RIMASTE DA PAGARE	TOTALI IMPEGNATI	D I F F E R E N Z E R I S P E T T O A L L E P R E V I S I O N I					
			IN AUMENTO	IN DIMINUZIONE		8	9 (10-8)				10 (8+9)	IN +	IN -			
														5 (7-4)	6 (4-7)	7 (4+5-6)
1.02.006.4409	Indennità e rimborso spese di trasporto per missioni all'estero c/ARAFQA	0,00	3.000,00	0,00	3.000,00	0,00	0,00	0,00	0,00	0,00					3.000,00	
1.02.006.4414	Indennità e rimborso spese di trasporto per missioni all'estero c/FONTERRA	0,00	5.000,00	0,00	5.000,00	0,00	0,00	0,00	0,00	0,00					5.000,00	
	<b>Totale V.E. 6</b>	68.672,87	24.000,00	40.207,63	52.465,24	24.276,36	0,00	0,00	24.276,36	24.276,36					28.168,88	
1.02.008	VOCE ECONOMICA 8 - Oneri previdenziali ed assistenziali a carico dell'Ente															
1.02.008.0000	VOCE ECONOMICA 8 - Oneri previdenziali ed assistenziali a carico dell'Ente															
1.02.008.0049	Oneri previdenziali ed assistenziali a carico dell'Ente - Azienda Agricola Baroncina	29.000,00	0,00	0,00	29.000,00	18.937,61	5.128,02	24.065,63	24.065,63	24.065,63					4.934,37	





## RENDICONTO FINANZIARIO SPESE - ESERCIZIO 2004

Parte B

CAPITOLO	GESTIONE DEI RESIDUI PASSIVI					GESTIONE DI CASSA					TOTALE DEI RESIDUI PASSIVI AL TERMINE DELL'ESERCIZIO 23 (9 + 15)
	RESIDUI ALL'INIZIO DELL'ESERCIZIO	PAGATI	RIMASTI DA PAGARE	VARIAZIONI		TOTALI	PREVISIONI	PAGAMENTI	DIFFERENZE RISPETTO ALLE PREVISIONI		
				IN +	IN -				IN +	IN -	
CODICE	13	14	15 (16 - 14)	16 (14 + 15)	17 (16 - 13)	18 (13 - 16)	19	20	21 (20 - 19)	22 (19 - 20)	
I.C.S. 48	3.608,00	3.608,00	0,00	3.608,00	0,00	0,00	12.108,00	7.518,00		4.590,00	3.867,00
1.02.008.0050											
I.C.S. 50	3.163,46	3.163,46	0,00	3.163,46	0,00	0,00	9.609,70	9.609,70	0,00	0,00	0,00
1.02.008.0053											
I.C.S. 53	773,33	773,33	0,00	773,33	0,00	0,00	3.205,61	3.205,61	0,00	0,00	0,00
1.02.008.0054											
I.C.S. 54	2.542,82	2.542,82	0,00	2.542,82	0,00	0,00	7.612,48	7.612,48	0,00	0,00	0,00
1.02.008.0055											
I.C.S. 55	103,00	103,00	0,00	103,00	0,00	0,00	1.732,37	1.574,57		157,80	130,80



## RENDICONTO FINANZIARIO SPESE - ESERCIZIO 2004

Parte B

CAPITOLO CODICE	G E S T I O N E  D E I  R E S I D U I  P A S S I V I				G E S T I O N E  D I  C A S S A				TOTALE DEI RESIDUI PASSIVI AL TERMINE DELL'ESERCIZIO 23 (9 + 15)	
	RESIDUI ALL'INIZIO DELL'ESERCIZIO 13	PAGATI 14	RIMASTI DA PAGARE 15 (16 - 14)	VARIAZIONI		PREVISIONI 19	PAGAMENTI 20	DIFFERENZE RISPETTO ALLE PREVISIONI		
				TOTALI 16 (14 + 15)	IN + 17 (16 - 13)			IN - 18 (13 - 16)		IN + 21 (20 - 19)
1.02.008.0056	0.00	0.00	0.00	0.00	0.00	24.659.40	2.611.36	22.048.04	687.20	
I.C.S. 56	0.00	0.00	0.00	0.00	0.00	24.659.40	2.611.36	22.048.04	687.20	
1.02.008.0057	0.00	0.00	0.00	0.00	0.00	37.500.00	8.765.12	28.734.88	1.400.99	
I.C.S. 57	0.00	0.00	0.00	0.00	0.00	37.500.00	8.765.12	28.734.88	1.400.99	
1.02.008.0058	0.00	0.00	0.00	0.00	0.00	27.885.00	0.00	27.885.00	174.90	
I.C.S. 58	0.00	0.00	0.00	0.00	0.00	27.885.00	0.00	27.885.00	174.90	
1.02.008.0073	103.00	103.00	0.00	0.00	0.00	1.502.44	1.502.44	0.00	0.00	
I.C.S. 73	103.00	103.00	0.00	0.00	0.00	1.502.44	1.502.44	0.00	0.00	
1.02.008.0077	1.130.57	1.130.57	0.00	0.00	0.00	1.130.57	1.130.57	0.00	0.00	
I.C.S. 77	1.130.57	1.130.57	0.00	0.00	0.00	1.130.57	1.130.57	0.00	0.00	







## RENDICONTO FINANZIARIO SPESE - ESERCIZIO 2004

Parte A

CODICE	DESCRIZIONE	G E S T I O N E				D I				C O M P E T E N Z A		
		I N I Z I A L I		V A R I A Z I O N I		D E F I N I T I V E		S O M M E I M P E G N A T E		D I F F E R E N Z E R I S P E T T O A L L E P R E V I S I O N I		IN -
		4	5 (7-4)	6 (4-7)	7 (4+5-6)	8	9 (10-8)	10 (8+9)	11 (10-7)	12 (7-10)		
1.02.008.4408	Oneri previdenziali ed assistenziali a carico dell'Ente c/GRANA PADANO	14.720,00	0,00	0,00	14.720,00	3.225,48	685,37					10.809,15
1.02.008.4409	Oneri previdenziali ed assistenziali a carico dell'Ente c/ARAFOA	0,00	11.715,00	0,00	11.715,00	654,00	130,80					10.930,20
1.02.008.4411	Oneri previdenziali ed assistenziali a carico dell'Ente c/FORTISI	0,00	22.354,00	0,00	22.354,00	568,86	842,93					20.942,21
1.02.008.4412	Oneri previdenziali ed assistenziali a carico dell'Ente c/VASTEdda	0,00	839,00	0,00	839,00	293,55	97,85					447,60
1.02.008.4413	Oneri previdenziali ed assistenziali a carico dell'Ente c/OSPEDALE S. PAOLO	0,00	905,00	0,00	905,00	273,40	136,70					494,90

## RENDICONTO FINANZIARIO SPESE - ESERCIZIO 2004

Parte B

CAPITOLO CODICE	G E S T I O N E  D E I  R E S I D U I  P A S S I V I					G E S T I O N E  D I  C A S S A					TOTALE DEI RESIDUI PASSIVI AL TERMINE DELL'ESERCIZIO 23 (9 + 15)
	RESIDUI ALL'INIZIO DELL'ESERCIZIO 13	PAGATI 14	RIMASTI DA PAGARE 15 (16 - 14)	VARIAZIONI		TOTALI 16 (14 + 15)	PREVISIONI 19	PAGAMENTI 20	DIFFERENZE RISPETTO ALLE PREVISIONI		
				IN + 17 (16 - 13)	IN - 18 (13 - 16)				IN + 21 (20 - 19)	IN - 22 (19 - 20)	
1.02.008.4408	0,00	0,00	0,00	0,00	0,00	0,00	14.720,00	3.225,48	11.494,52	685,17	
I.C.S. 4408											
1.02.008.4409											
I.C.S. 4409											
1.02.008.4411	0,00	0,00	0,00	0,00	0,00	0,00	11.715,00	654,00	11.061,00	130,80	
I.C.S. 4411											
1.02.008.4412	0,00	0,00	0,00	0,00	0,00	0,00	22.354,00	568,86	21.785,14	842,93	
I.C.S. 4412											
1.02.008.4413	0,00	0,00	0,00	0,00	0,00	0,00	839,00	231,55	545,45	97,85	
I.C.S. 4413											
							905,00	271,40	631,60	136,70	





## RENDICONTO FINANZIARIO SPESE - ESERCIZIO 2004

Parte A

CODICE	DESCRIZIONE	G E S T I O N E						D I				C O M P E T E N Z A		
		INIZIALI	P R E V I S I O N I		DEFINITIVE	PAGATE	RIMASTE DA PAGARE	TOTALI IMPEGNATI	D I F F E R E N Z E R I S P E T T O A L L E P R E V I S I O N I					
			IN AUMENTO	IN DIMINUZIONE					IN +	IN -				
4	5 (7 - 4)	6 (4 - 7)	7 (4 + 5 - 6)	8	9 (10 - 8)	10 (8 + 9)	11 (10 - 7)	12 (7 - 10)						
1.04.002	VOCE ECONOMICA 2 - Spese per acqua, gas, energia elettrica													
1.04.002.0000	VOCE ECONOMICA 2 - Spese per acqua, gas, energia elettrica													
		36.000,00	0,00	0,00	36.000,00	30.676,13	5.323,87	36.000,00		0,00				
1.04.002.0049	Spese per acqua, gas, energia elettrica - Azienda Agricola Baroncina													
		1.000,00	0,00	0,00	10.000,00	10.000,00	0,00	10.000,00		0,00				
1.04.002.0050	Spese per acqua, gas, energia elettrica c/DIETOLAT													
		800,00	0,00	0,00	800,00	800,00	0,00	800,00		0,00				
1.04.002.0053	Spese per acqua, gas, energia elettrica c/TOLLELAT													
		900,00	0,00	0,00	900,00	900,00	0,00	900,00		0,00				
1.04.002.0054	Spese per acqua, gas, energia elettrica c/Microflora Autoctona													
		500,00	0,00	0,00	500,00	500,00	0,00	500,00		0,00				

## RENDICONTO FINANZIARIO SPESE - ESERCIZIO 2004

Parte B

CAPITOLO CODICE	G E S T I O N E  D E I  R E S I D U I  P A S S I V I					G E S T I O N E  D I  C A S S A				TOTALE DEI RESIDUI PASSIVI AL TERMINE DELL'ESERCIZIO 23 (9 + 15)	
	RESIDUI ALL'INIZIO DELL'ESERCIZIO 13	PAGATI 14	RIMASTI DA PAGARE 15 (16 - 14)	VARIAZIONI		PREVISIONI 19	PAGAMENTI 20	DIFFERENZE RISPETTO ALLE PREVISIONI			
				TOTALI 16 (14 + 15)	IN + 17 (16 - 13)			IN - 18 (13 - 16)	IN + 21 (20 - 19)		IN - 22 (19 - 20)
1.04.002											
1.04.002.0000											
I.C.S. 0	878.81	878.81	0.00	0.00	0.00	36.878.81	31.554.96	5.323.87	5.323.87		
1.04.002.0049											
I.C.S. 49	988.92	988.92	0.00	0.00	0.00	10.988.92	10.988.92	0.00	0.00		0.00
1.04.002.0050											
I.C.S. 50	0.00	0.00	0.00	0.00	0.00	800.00	800.00	0.00	0.00		0.00
1.04.002.0053											
I.C.S. 53	0.00	0.00	0.00	0.00	0.00	900.00	900.00	0.00	0.00		0.00
1.04.002.0054											
I.C.S. 54	0.00	0.00	0.00	0.00	0.00	500.00	500.00	0.00	0.00		0.00

## RENDICONTO FINANZIARIO SPESE - ESERCIZIO 2004

Parte A

CODICE	DESCRIZIONE	G E S T I O N E						D I				C O M P E T E N Z A			
		I N I Z I A L I		V A R I A Z I O N I		D E F I N I T I V E		P A G A T E		R I M A S T E		T O T A L I		D I F F E R E N Z E	
		I N A U M E N T O		I N D I M I N U Z I O N E		7 (4 + 5 - 6)		8		9 (10 - 8)		10 (8 + 9)		I N +	
		4	5 (7 - 4)	6 (4 - 7)	7 (4 + 5 - 6)	8	9 (10 - 8)	10 (8 + 9)	11 (10 - 7)	I N -		12 (7 - 10)			
1.04.002.0057	Spese per acque, gas, energia elettrica c/GENI e LIPIDI - BIODIVERSITA'	0,00	8.000,00	0,00	8.000,00	0,00	1.500,00	0,00	1.500,00	0,00	1.500,00	0,00	6.500,00		
1.04.002.0058	Spese per acque, gas, energia elettrica c/FLARID	0,00	8.000,00	0,00	8.000,00	0,00	0,00	0,00	0,00	0,00	0,00	0,00	8.000,00		
1.04.002.0073	Spese per acque, gas, energia elettrica c/list. ZOOTECNIA	800,00	200,00	0,00	1.000,00	1.000,00	1.000,00	0,00	1.000,00	0,00	1.000,00	0,00	0,00		
1.04.002.4403	Spese per acque, gas, energia elettrica c/GEFORPASTA	0,00	1.000,00	0,00	1.000,00	1.000,00	1.000,00	0,00	1.000,00	0,00	1.000,00	0,00	0,00		
1.04.002.4406	Spese per acque, gas, energia elettrica c/FIRB "APROLAT"	4.600,00	0,00	0,00	4.600,00	4.600,00	1.100,00	0,00	1.100,00	0,00	1.100,00	0,00	3.500,00		
	<b>Totale V.E. 2</b>	53.600,00	17.200,00	0,00	70.800,00	70.800,00	47.476,13	5.323,87	52.800,00		52.800,00		18.000,00		



## RENDICONTO FINANZIARIO SPESE - ESERCIZIO 2004

Parte B

CAPITOLO CODICE	G E S T I O N E  D E I  R E S I D U I  P A S S I V I					G E S T I O N E  D I  C A S S A				TOTALE DEI RESIDUI PASSIVI AL TERMINE DELL'ESERCIZIO 23 (9 + 15)	
	RESIDUI ALL'INIZIO DELL'ESERCIZIO 13	PAGATI 14	RIMASTI DA PAGARE 15 (16 - 14)	VARIAZIONI		TOTALI 16 (14 + 15)	PREVISIONI 19	PAGAMENTI 20	DIFFERENZE RISPETTO ALLE PREVISIONI		
				IN + 17 (16 - 13)	IN - 18 (13 - 16)				IN + 21 (20 - 19)		IN - 22 (19 - 20)
1.04.002.0057	0.00	0.00	0.00	0.00	0.00	0.00	8.000.00	1.500.00	6.500.00	0.00	
I.C.S. 57	0.00	0.00	0.00	0.00	0.00	0.00	8.000.00	1.500.00	6.500.00	0.00	
1.04.002.0058	0.00	0.00	0.00	0.00	0.00	0.00	8.000.00	0.00	8.000.00	0.00	
I.C.S. 58	0.00	0.00	0.00	0.00	0.00	0.00	8.000.00	0.00	8.000.00	0.00	
1.04.002.0073	0.00	0.00	0.00	0.00	0.00	0.00	1.000.00	1.000.00	0.00	0.00	
I.C.S. 73	0.00	0.00	0.00	0.00	0.00	0.00	1.000.00	1.000.00	0.00	0.00	
1.04.002.4403	0.00	0.00	0.00	0.00	0.00	0.00	1.000.00	1.000.00	0.00	0.00	
I.C.S. 4403	0.00	0.00	0.00	0.00	0.00	0.00	1.000.00	1.000.00	0.00	0.00	
1.04.002.4406	0.00	0.00	0.00	0.00	0.00	0.00	4.600.00	1.100.00	1.500.00	0.00	
I.C.S. 4406	0.00	0.00	0.00	0.00	0.00	0.00	4.600.00	1.100.00	1.500.00	0.00	
T.I.E. 2	1.867.75	1.867.75	0.00	0.00	1.867.75	0.00	72.667.75	43.343.88	23.323.87	5.321.87	
T.I.E. 2	1.867.75	1.867.75	0.00	0.00	1.867.75	0.00	72.667.75	43.343.88	23.323.87	5.321.87	

## RENDICONTO FINANZIARIO SPESE - ESERCIZIO 2004

Parte A

CODICE	DESCRIZIONE	G E S T I O N E						D I				C O M P E T E N Z A		
		INIZIALI	P R E V I S I O N I		DEFINITIVE	S O M M E I M P E G N A T E		RIMASTE DA PAGARE	TOTALI IMPEGNATI	D I F F E R E N Z E R I S P E T T O A L L E P R E V I S I O N I				
			IN AUMENTO	IN DIMINUZIONE		PAGATE	8			9 (10-8)	IN +	IN -		
4	5 (7-4)	6 (4-7)	7 (4+5-6)	8	9 (10-8)	10 (8+9)	11 (10-7)	12 (7-10)						
1.04.003	VOCE ECONOMICA 3 - Spese per il riscaldamento													
1.04.003.0000	VOCE ECONOMICA 3 - Spese per il riscaldamento													
		30.000,00	0,00	10.000,00	20.000,00	1.247,95	18.752,05	20.000,00	0,00					
1.04.003.0050	Spese per il riscaldamento c/DIETOLAT													
		1.500,00	1.500,00	0,00	3.000,00	3.000,00	0,00	3.000,00	0,00					
1.04.003.0053	Spese per il riscaldamento c/TOLLELAT													
		2.000,00	1.206,57	0,00	3.206,57	1.637,00	0,00	1.637,00	0,00					1.569,57
1.04.003.0054	Spese per il riscaldamento c/Microflora Autoctona													
		1.500,00	1.500,00	0,00	3.000,00	3.000,00	0,00	3.000,00	0,00					
1.04.003.0057	Spese per il riscaldamento c/GENI e LIPIDI - BIODIVERSITA'													
		0,00	1.500,00	0,00	1.500,00	0,00	0,00	0,00	0,00					1.500,00

## RENDICONTO FINANZIARIO SPESE - ESERCIZIO 2004

Parte B

CAPITOLO CODICE	G E S T I O N E  D E I  R E S I D U I  P A S S I V I					G E S T I O N E  D I  C A S S A					TOTALE DEI RESIDUI PASSIVI AL TERMINE DELL'ESERCIZIO
	RESIDUI ALL'INIZIO DELL'ESERCIZIO	PAGATI	RIMASTI DA PAGARE	VARIAZIONI		TOTALI	PREVISIONI	PAGAMENTI	DIFFERENZE RISPETTO ALLE PREVISIONI		
				IN +	IN -				IN +	IN -	
13	14	15 (16 - 14)	16 (14 + 15)	17 (16 - 13)	18 (13 - 16)	19	20	21 (20 - 19)	22 (19 - 20)	23 (9 + 15)	
1.04.003											
1.04.003.0000											
I.C.S. 0	18.415,00	18.415,00	0,00	0,00	0,00	18.415,00	19.662,95	18.752,05	18.752,05	18.752,05	
1.04.003.0050											
I.C.S. 50	0,00	0,00	0,00	0,00	0,00	1.000,00	1.000,00	0,00	0,00	0,00	
1.04.003.0053											
I.C.S. 53	0,00	0,00	0,00	0,00	0,00	1.206,57	1.617,00	1.569,52	1.569,52	0,00	
1.04.003.0054											
I.C.S. 54	0,00	0,00	0,00	0,00	0,00	1.000,00	1.000,00	0,00	0,00	0,00	
1.04.003.0057											
I.C.S. 57	0,00	0,00	0,00	0,00	0,00	1.500,00	0,00	1.500,00	1.500,00	0,00	

## RENDICONTO FINANZIARIO SPESE - ESERCIZIO 2004

Parte A

CODICE	DESCRIZIONE	G E S T I O N E										C O M P E T E N Z A		
		C A P I T O L O		P R E V I S I O N I		D I		S O M M E I M P E G N A T E		D I F F E R E N Z E R I S P E T T O A L L E P R E V I S I O N I		IN +	IN -	
		INIZIALI	IN AUMENTO	IN DIMINUZIONE	DEFINITIVE	PAGATE	RIMASTE DA PAGARE	TOTALI IMPEGNATI	11 (10 - 7)	12 (7 - 10)				
		4	5 (7 - 4)	6 (4 - 7)	7 (4 + 5 - 6)	8	9 (10 - 8)	10 (8 + 9)	11 (10 - 7)	12 (7 - 10)				
	Totale V.E. 3	35.000,00	5.706,57	10.000,00	30.706,57	8.884,95	18.752,05	27.637,00				3.069,57		
1.04.004	VOCE ECONOMICA 4 - Canoni vari (pulizia locali, vigilanza notturna, etc)													
1.04.004.0000	VOCE ECONOMICA 4 - Canoni vari (pulizia locali, vigilanza notturna, etc)													
	Totale V.E. 4	32.000,00	0,00	0,00	32.000,00	28.249,88	3.750,00	31.999,88				0,12		
		32.000,00	0,00	0,00	32.000,00	28.249,88	3.750,00	31.999,88				0,12		
1.04.005	VOCE ECONOMICA 5 - Premi di assicurazione contro rischi, incendio, furti ed altri													
1.04.005.0000	VOCE ECONOMICA 5 - Premi di assicurazione contro rischi, incendio, furti ed altri													
		4.900,00	25,46	0,00	4.925,46	4.925,46	0,00	4.925,46			0,00			
1.04.005.0049	Premi di assicurazione contro rischi, incendio, furti ed altri - Azienda Agricola Baroncina													
		1.440,00	0,00	0,00	1.440,00	1.440,00	0,00	1.440,00			0,00			

## RENDICONTO FINANZIARIO SPESE - ESERCIZIO 2004

Parte B

CAPITOLO CODICE	G E S T I O N E  D E I  R E S I D U I  P A S S I V I				G E S T I O N E  D I  C A S S A				TOTALE DEI RESIDUI PASSIVI AL TERMINE DELL'ESERCIZIO		
	RESIDUI ALL'INIZIO DELL'ESERCIZIO	PAGATI	RIMASTI DA PAGARE	TOTALI	VARIAZIONI		PREVISIONI	PAGAMENTI		DIFFERENZE RISPETTO ALLE PREVISIONI	
					IN +	IN -				IN +	IN -
13	14	15 (16 - 14)	16 (14 + 15)	17 (16 - 13)	18 (13 - 16)	19	20	21 (20 - 19)	22 (19 - 20)	23 (9 + 15)	
I.V.E. 3	1.8.415.00	1.8.415.00	0.00	1.8.415.00	0.00	49.121.57	27.289.95	21.821.62		18.752.05	
1.04.004											
1.04.004.0000											
I.C.S. 0	2.750.00	2.750.00	0.00	2.750.00	0.00	34.730.00	31.039.88	3.750.12		1.750.00	
I.V.E. 4	2.750.00	2.750.00	0.00	2.750.00	0.00	34.730.00	31.039.88	3.750.12		1.750.00	
1.04.005											
1.04.005.0000											
I.C.S. 0	0.00	0.00	0.00	0.00	0.00	4.925.46	4.925.46	0.00		0.00	
1.04.005.0049											
I.C.S. 49	0.00	0.00	0.00	0.00	0.00	1.440.00	1.440.00	0.00		0.00	





## RENDICONTO FINANZIARIO SPESE - ESERCIZIO 2004

Parte A

CODICE	DESCRIZIONE	C A P I T O L O										G E S T I O N E			D I				C O M P E T E N Z A			
		INIZIALI		P R E V I S I O N I				V A R I A Z I O N I				S O M M E I M P E G N A T E				D I F F E R E N Z E R I S P E T T O A L L E P R E V I S I O N I						
				IN AUMENTO		IN DIMINUZIONE		DEFINITIVE		PAGATE		RIMASTE DA PAGARE		TOTALI IMPEGNATI		IN +		IN -				
		4	5 (7 - 4)	6 (4 - 7)	7 (4 + 5 - 6)	8	9 (10 - 8)	10 (8 + 9)	11 (10 - 7)	12 (7 - 10)												
1.04.006.0055	Spese postali, telegrafiche, telefoniche, spedizioni e svincoli c/CNMI/IA	1.000,00	0,00	270,00	730,00	730,00	0,00	0,00	730,00	0,00	730,00	0,00	730,00	0,00								
1.04.006.0057	Spese postali, telegrafiche, telefoniche, spedizioni e svincoli c/GENI e LIPIDI - BIODIVERSITA'	1.700,00	0,00	0,00	1.700,00	1.700,00	0,00	0,00	1.700,00	0,00	1.700,00	0,00	1.700,00	0,00								
1.04.006.0058	Spese postali, telegrafiche, telefoniche, spedizioni e svincoli c/AFLARID	0,00	8.000,00	0,00	8.000,00	8.000,00	0,00	0,00	8.000,00	0,00	8.000,00	0,00	1.500,00	0,00				6.500,00				
1.04.006.4402	Spese postali, telegrafiche, telefoniche, spedizioni, svincoli, etc. - c/SIFORTI	0,00	7.000,00	0,00	7.000,00	7.000,00	0,00	0,00	7.000,00	0,00	7.000,00	0,00	0,00	0,00				7.000,00				
		3.000,00	1.000,00	0,00	4.000,00	4.000,00	0,00	0,00	4.000,00	0,00	4.000,00	0,00	4.000,00	0,00				0,00				



## RENDICONTO FINANZIARIO SPESE - ESERCIZIO 2004

Parte B

CAPITOLO CODICE	G E S T I O N E  D E I  R E S I D U I  P A S S I V I				G E S T I O N E  D I  C A S S A				TOTALE DEI RESIDUI PASSIVI AL TERMINE DELL'ESERCIZIO 23 (9 + 15)	
	RESIDUI ALL'INIZIO DELL'ESERCIZIO 13	PAGATI 14	RIMASTI DA PAGARE 15 (16 - 14)	TOTALI 16 (14 + 15)	VARIAZIONI		PREVISIONI 19	PAGAMENTI 20		DIFFERENZE RISPETTO ALLE PREVISIONI
				IN + 17 (16 - 13)	IN - 18 (13 - 16)			IN + 21 (20 - 19)	IN - 22 (19 - 20)	
I.C.S. 54	0.00	270.00	0.00	0.00	0.00	0.00	1.000.00	1.000.00	0.00	0.00
1.04.006.0055										
I.C.S. 55	0.00	0.00	0.00	0.00	0.00	0.00	1.700.00	1.700.00	0.00	0.00
1.04.006.0057										
I.C.S. 57	0.00	0.00	0.00	0.00	0.00	0.00	8.000.00	1.500.00	6.500.00	0.00
1.04.006.0058										
I.C.S. 58	0.00	0.00	0.00	0.00	0.00	0.00	7.000.00	0.00	7.000.00	0.00
1.04.006.4402										
I.C.S. 4402	0.00	0.00	0.00	0.00	0.00	0.00	4.000.00	4.000.00	0.00	0.00

## RENDICONTO FINANZIARIO SPESE - ESERCIZIO 2004

Parte A

CODICE	DESCRIZIONE	G E S T I O N E										C O M P E T E N Z A		
		C A P I T O L O		P R E V I S I O N I				S O M M E I M P E G N A T E				D I F F E R E N Z E R I S P E T T O A L L E P R E V I S I O N I		
		I N I Z I A L I	V A R I A Z I O N I		D E F I N I T I V E	P A G A T E	R I M A S T E D A P A G A R E	T O T A L I I M P E G N A T I	I N +	I N -	1 1 ( 1 0 - 7 )	1 2 ( 7 - 1 0 )		
			I N A U M E N T O	I N D I M I N U Z I O N E									7 ( 4 + 5 - 6 )	8
4	5 ( 7 - 4 )	6 ( 4 - 7 )	7 ( 4 + 5 - 6 )	8	9 ( 1 0 - 8 )	1 0 ( 8 + 9 )	1 1 ( 1 0 - 7 )	1 2 ( 7 - 1 0 )						
1.04.006.4406	Spese postali, telegrafiche, telefoniche, spedizioni, svincilli etc. c/FIRB "APROLAT"	5.000,00	0,00	0,00	5.000,00	850,33	95,70	946,03			4.053,97			
1.04.006.4408	Spese postali, telegrafiche, telefoniche, spedizioni, svincilli etc. c/GRANA PADANO	2.000,00	0,00	0,00	2.000,00	326,40	0,00	326,40			1.673,60			
1.04.006.4409	Spese postali, telegrafiche, telefoniche, spedizioni e svincilli c/ARAFOA	0,00	3.000,00	0,00	3.000,00	500,00	0,00	500,00			2.500,00			
1.04.006.4411	Spese postali, telegrafiche, telefoniche, spedizioni e svincilli c/FORTISI	0,00	5.776,80	0,00	5.776,80	0,00	0,00	0,00			5.776,80			
1.04.006.4412	Spese postali, telegrafiche, telefoniche, spedizioni e svincilli c/VASTEDDA	0,00	500,00	0,00	500,00	54,41	0,00	54,41			445,59			



## RENDICONTO FINANZIARIO SPESE - ESERCIZIO 2004

Parte A

CODICE	DESCRIZIONE	G E S T I O N E						D I				C O M P E T E N Z A		
		INIZIALI	V A R I A Z I O N I		DEFINITIVE	PAGATE	RIMASTE DA PAGARE	TOTALI IMPEGNATI	D I F F E R E N Z E R I S P E T T O A L L E P R E V I S I O N I					
			IN AUMENTO	IN DIMINUZIONE					IN +	IN -				
4	5 (7-4)	6 (4-7)	7 (4+5-6)	8	9 (10-8)	10 (8+9)	11 (10-7)	12 (7-10)						
	<b>Totale V.E. 6</b>	34.160,00	25.276,80	2.040,00	57.396,80	28.308,57	807,44	29.116,01			28.280,79			
1.04.007	VOCE ECONOMICA 7 - Spese per l'acquisto di pubblicazioni di frequente consultazione e per uso ufficio													
1.04.007.0000	VOCE ECONOMICA 7 - Spese per l'acquisto di pubblicazioni di frequente consultazione e per uso ufficio	800,00	0,00	0,00	800,00	629,00	0,00	629,00			171,00			
	<b>Totale V.E. 7</b>	800,00	0,00	0,00	800,00	629,00	0,00	629,00			171,00			
1.04.008	VOCE ECONOMICA 8 - Spese per stampa annuali, monografie, bollettini, estratti, etc.													
1.04.008.0000	VOCE ECONOMICA 8 - Spese per stampa annuali, monografie, bollettini, estratti, etc.	10.000,00	0,00	0,00	10.000,00	2.033,92	7.966,08	10.000,00			0,00			
	<b>Totale V.E. 8</b>	10.000,00	0,00	0,00	10.000,00	2.033,92	7.966,08	10.000,00			0,00			

## RENDICONTO FINANZIARIO SPESE - ESERCIZIO 2004

Parte B

CAPITOLO CODICE	G E S T I O N E  D E I  R E S I D U I  P A S S I V I				G E S T I O N E  D I  C A S S A				TOTALE DEI RESIDUI PASSIVI AL TERMINE DELL'ESERCIZIO	
	RESIDUI ALL'INIZIO DELL'ESERCIZIO	PAGATI	RIMASTI DA PAGARE	TOTALI	VARIAZIONI		PREVISIONI	DIFFERENZE RISPETTO ALLE PREVISIONI		
					IN +	IN -		IN +		IN -
13	14	15 (16 - 14)	16 (14 + 15)	17 (16 - 13)	18 (13 - 16)	19	20	21 (20 - 19)	22 (19 - 20)	23 (9 + 15)
I.V.E. 6	7.421,10	7.421,10	0,00	7.421,10	0,00	64.817,50	35.729,62	29.088,21		807,54
1.04.007										
1.04.007.0000										
I.C.S. 0	0,00	0,00	0,00	0,00	0,00	800,00	629,00	171,00		0,00
I.V.E. 7	0,00	0,00	0,00	0,00	0,00	800,00	629,00	171,00		0,00
1.04.008										
1.04.008.0000										
I.C.S. 0	7.683,00	2.781,48	4.901,52	7.683,00	0,00	17.683,00	4.815,40	12.867,60		12.867,60
I.V.E. 8	7.683,00	2.781,48	4.901,52	7.683,00	0,00	17.683,00	4.815,40	12.867,60		12.867,60

## RENDICONTO FINANZIARIO SPESE - ESERCIZIO 2004

Parte A

CODICE	DESCRIZIONE	G E S T I O N E						D I				C O M P E T E N Z A		
		INIZIALI	P R E V I S I O N I		DEFINITIVE	S O M M E I M P E G N A T E		TOTALI	D I F F E R E N Z E		IN +	IN -		
			IN AUMENTO	IN DIMINUZIONE		P A G A T E	R I M A S T E		I M P E G N A T I	R I S P E T T O A L L E			P R E V I S I O N I	
														5 (7 - 4)
1.04.009	VOCE ECONOMICA 9 - Spese per l'acquisto di materiale di consumo economato	2.800,00	0,00	0,00	2.800,00	919,80	1.880,20	2.800,00	0,00					
1.04.009.0000	VOCE ECONOMICA 9 - Spese per l'acquisto di materiale di consumo economato													
1.04.009.0050	Spese per l'acquisto di materiale di consumo economato c/DIETOLAT													
1.04.009.0054	Spese per l'acquisto di materiale di consumo economato c/Microflora Autocotona	1.319,08	0,00	757,62	561,46	561,46	0,00	561,46	0,00			0,00		
1.04.009.0057	Spese per l'acquisto di materiale di consumo economato c/GENI e LIPIDI - BIODIVERSITA'	1.060,19	0,00	0,00	1.060,19	1.060,19	0,00	1.060,19	0,00			0,00		
		0,00	2.500,00	0,00	2.500,00	648,10	223,78	871,88					1.628,12	



## RENDICONTO FINANZIARIO SPESE - ESERCIZIO 2004

Parte A

CODICE	DESCRIZIONE	G E S T I O N E										D I			C O M P E T E N Z A			
		I N I Z I A L I		P R E V I S I O N I				D E F I N I T I V E		P A G A T E		R I M A S T E		T O T A L I		D I F F E R E N Z E		
		4	5 (7-4)	V A R I A Z I O N I		7 (4+5-6)	8	9 (10-8)	10 (8+9)	R I S P E T T O A L L E		P R E V I S I O N I		11 (10-7)	12 (7-10)			
				IN AUMENTO	IN DIMINUZIONE					IN +	IN -							
			6 (4-7)															
1.04.009.4406	Spese per l'acquisto di materiale di consumo economato c/FIRB "APROLAT"	3.739,80	0,00	0,00	3.739,80	280,50	0,00	280,50						3.459,30				
1.04.009.4408	Spese per l'acquisto di materiale di consumo economato c/GRANA PADANO	2.260,00	0,00	737,65	1.522,35	0,00	0,00	0,00						1.522,35				
	<b>Totale V.E. 9</b>	11.179,07	2.500,00	1.495,27	12.183,80	3.470,05	2.103,98	5.574,03						6.609,77				
1.04.010	VOCE ECONOMICA 10 - Spese per l'acquisto di materiale di consumo di carattere tecnico																	
1.04.010.0000	VOCE ECONOMICA 10 - Spese per l'acquisto di materiale di consumo di carattere tecnico	20.000,00	12.674,54	0,00	32.674,54	26.792,47	5.882,07	32.674,54						0,00				
1.04.010.0050	Spese per l'acquisto di materiale di consumo di carattere tecnico c/DIETOLAT	6.000,00	781,22	68,06	6.713,16	6.713,16	0,00	6.713,16						0,00				









## RENDICONTO FINANZIARIO SPESE - ESERCIZIO 2004

Parte A

CODICE	DESCRIZIONE	G E S T I O N E						D I				C O M P E T E N Z A			
		INIZIALI	P R E V I S I O N I		DEFINITIVE	PAGATE	RIMASTE DA PAGARE	TOTALI IMPEGNATI	D I F F E R E N Z E R I S P E T T O A L L E P R E V I S I O N I						
			IN AUMENTO	IN DIMINUZIONE					IN +	IN -					
		4	5 (7 - 4)	6 (4 - 7)	7 (4 + 5 - 6)	8	9 (10 - 8)	10 (6 + 9)	11 (10 - 7)	12 (7 - 10)					
1.04.010.0073	Spese per l'acquisto di materiale di consumo di carattere tecnico c//IST.ZOOTECNIA	0,00	35.000,00	0,00	35.000,00	0,00	0,00	0,00	0,00	0,00				35.000,00	
1.04.010.0082	Spese per l'acquisto di materiale di consumo di carattere tecnico c/PARMALAT	9.000,00	5.073,57	325,83	13.747,74	13.747,74	0,00	13.747,74	0,00	13.747,74	0,00			0,00	
1.04.010.4402	Spese per l'acquisto di materiale di consumo di carattere tecnico c/SIFORTI	0,00	0,00	0,00	0,00	0,00	0,00	0,00	0,00	0,00	0,00			0,00	
1.04.010.4403	Spese per l'acquisto di materiale di consumo di carattere tecnico c/GEFORPASTA	0,00	3.283,80	0,00	3.283,80	3.283,80	0,00	3.283,80	0,00	3.283,80	0,00			0,00	
		0,00	7.655,00	0,00	7.655,00	7.655,00	0,00	7.655,00	0,00	7.655,00	0,00			0,00	



## RENDICONTO FINANZIARIO SPESE - ESERCIZIO 2004

Parte A

CODICE	DESCRIZIONE	G E S T I O N E				D I				C O M P E T E N Z A		
		INIZIALI	P R E V I S I O N I		DEFINITIVE	P A G A T E	RIMASTE DA PAGARE	TOTALI IMPEGNATI	D I F F E R E N Z E R I S P E T T O A L L E P R E V I S I O N I			
			IN AUMENTO	IN DIMINUIZIONE					IN +	IN -		
	4	5 (7-4)	6 (4-7)	7 (4+5-6)	8	9 (10-8)	10 (8+9)	11 (10-7)	12 (7-10)			
1.04.010.4406	Spese per l'acquisto di materiale di consumo di carattere tecnico c/IRB "APROLAT"	15.000,00	0,00	1.600,96	13.399,04	7.245,67	0,00	7.245,67				6.153,37
1.04.010.4408	Spese per l'acquisto di materiale di consumo di carattere tecnico c/GRANA PADANO	15.000,00	0,00	0,00	15.000,00	10.855,43	0,00	10.855,43				4.144,57
1.04.010.4409	Spese per l'acquisto di materiale di consumo di carattere tecnico c/ARAFEO	0,00	27.000,00	0,00	27.000,00	5.926,12	1.315,49	7.241,61				19.758,39
1.04.010.4411	Spese per l'acquisto di materiale di consumo di carattere tecnico c/FORTISI	0,00	45.000,00	0,00	45.000,00	255,50	0,00	255,50				44.744,50
1.04.010.4412	Spese per l'acquisto di materiale di consumo di carattere tecnico c/VASTEDDA	0,00	3.000,00	0,00	3.000,00	11,22	36,84	48,06				2.951,94

## RENDICONTO FINANZIARIO SPESE - ESERCIZIO 2004

Parte B

CAPITOLO CODICE	GESTIONE DEI RESIDUI PASSIVI						GESTIONE DI CASSA				TOTALE DEI RESIDUI PASSIVI AL TERMINE DELL'ESERCIZIO
	RESIDUI ALL'INIZIO DELL'ESERCIZIO	PAGATI	RIMASTI DA PAGARE	VARIAZIONI		TOTALI	PREVISIONI	PAGAMENTI	DIFFERENZE RISPETTO ALLE PREVISIONI		
				IN +	IN -				IN +	IN -	
	13	14	15 (16 - 14)	16 (14 + 15)	17 (16 - 13)	18 (13 - 16)	19	20	21 (20 - 19)	22 (19 - 20)	23 (9 + 15)
1.04.010.4406											
I.C.S. 4408	2.949.01	2.949.01	0.00	2.949.01	0.00	0.00	16.348.05	10.184.68		6.163.37	0.00
1.04.010.4408											
I.C.S. 4408	0.00	0.00	0.00	0.00	0.00	0.00	15.000.00	10.855.43		4.144.57	0.00
1.04.010.4409											
I.C.S. 4409	0.00	0.00	0.00	0.00	0.00	0.00	27.000.00	5.926.12		21.073.88	1.315.49
1.04.010.4411											
I.C.S. 4411	0.00	0.00	0.00	0.00	0.00	0.00	45.000.00	255.50		44.744.50	0.00
1.04.010.4412											
I.C.S. 4412	0.00	0.00	0.00	0.00	0.00	0.00	3.000.00	11.22		2.988.78	16.84

## RENDICONTO FINANZIARIO SPESE - ESERCIZIO 2004

Parte A

CODICE	DESCRIZIONE	G E S T I O N E				D I				C O M P E T E N Z A			
		I N I Z I A L I		P R E V I S I O N I		D E F I N I T I V E		P A G A T E		S O M M E I M P E G N A T E		D I F F E R E N Z E R I S P E T T O A L L E P R E V I S I O N I	
		4	5 (7-4)	6 (4-7)	7 (4+5-6)	8	9 (10-8)	10 (8+9)	11 (10-7)	12 (7-10)			
1.04.010.4414	Spese per l'acquisto di materiale di consumo di carattere tecnico c/FONTERRA	0,00	2.000,00	0,00	2.000,00	0,00	416,10	416,10					1.583,90
	<b>Totale V.E. 10</b>	77.400,00	191.684,90	4.779,34	264.305,56	109.637,14	8.229,06	117.866,20					146.439,36
1.04.011	VOCE ECONOMICA 11 - Spese di esercizio, manutenzione, riparazione e noleggio automezzi, macchine agricole, etc.												
1.04.011.0000	VOCE ECONOMICA 11 - Spese di esercizio, manutenzione, riparazione e noleggio automezzi, macchine agricole, etc.												
		4.500,00	0,00	1.500,00	3.000,00	2.412,73	551,32	2.964,05					35,95
1.04.011.0049	Spese di esercizio, manutenzione, riparazione e noleggio automezzi, macchine agr. - Az.Baroncina	16.000,00	0,00	5.500,00	10.500,00	10.500,00	0,00	10.500,00				0,00	
	<b>Totale V.E. 11</b>	20.500,00	0,00	7.000,00	13.500,00	12.912,73	551,32	13.464,05					35,95



## RENDICONTO FINANZIARIO SPESE - ESERCIZIO 2004

Parte B

CAPITOLO CODICE	G E S T I O N E  D E I  R E S I D U I  P A S S I V I					G E S T I O N E  D I  C A S S A				TOTALE DEI RESIDUI PASSIVI AL TERMINE DELL'ESERCIZIO 23 (9 + 15)	
	RESIDUI ALL'INIZIO DELL'ESERCIZIO	PAGATI	RIMASTI DA PAGARE	TOTALI	VARIAZIONI		PREVISIONI	PAGAMENTI	DIFFERENZE RISPETTO ALLE PREVISIONI		
					IN +	IN -			IN +		IN -
13	14	15 (16 - 14)	16 (14 + 15)	17 (16 - 13)	18 (13 - 16)	19	20	21 (20 - 19)	22 (19 - 20)		
1.04.010.4414											
I.C.S. 4414	0.00	0.00	0.00	0.00	0.00	2.000.00	0.00	2.000.00		416.10	
I.V.E. 10	19.745.71	19.745.71	0.00	0.00	0.00	284.051.27	129.382.85	154.668.42		8.229.06	
1.04.011											
1.04.011.0000											
I.C.S. 0	428.82	428.82	0.00	0.00	0.00	3.428.82	2.841.55	587.27		551.32	
1.04.011.0049											
I.C.S. 49	0.00	0.00	0.00	0.00	0.00	10.500.00	10.500.00	0.00		0.00	
I.V.E. 11	428.82	428.82	0.00	0.00	0.00	11.928.82	11.341.55	587.27		551.32	

## RENDICONTO FINANZIARIO SPESE - ESERCIZIO 2004

Parte A

CODICE	DESCRIZIONE	G E S T I O N E						D I				C O M P E T E N Z A		
		INIZIALI	P R E V I S I O N I		DEFINITIVE	PAGATE	RIMASTE DA PAGARE	TOTALI IMPEGNATI	D I F F E R E N Z E R I S P E T T O A L L E P R E V I S I O N I					
			IN AUMENTO	IN DIMINUZIONE					IN +	IN -				
4	5 (7-4)	6 (4-7)	7 (4+5-6)	8	9 (10-8)	10 (8+9)	11 (10-7)	12 (7-10)						
1.04.012	VOCE ECONOMICA 12 - Manutenzione e riparazione mobili, macchine d'ufficio, attrezzatura tecnica, calcolatori elettrici													
1.04.012.0000	VOCE ECONOMICA 12 - Manutenzione e riparazione mobili, macchine d'ufficio, attrezzatura tecnica, calcolatori elettrici													
		30.000,00	1.500,00	0,00	31.500,00	29.565,50	1.934,50	31.500,00	0,00					
1.04.012.0050	Manutenzione e riparazione mobili, macchine d'ufficio, attrezz. tecn. c/DIETOLAT													
		6.320,00	0,00	4.795,94	1.524,06	1.524,06	0,00	1.524,06	0,00					0,00
1.04.012.0053	Manutenzione e riparazione mobili, macchine d'ufficio, attrezz. tecn. c/ TOLLELAT													
		0,00	333,25	0,00	333,25	333,25	0,00	333,25	0,00					0,00
1.04.012.0054	Manutenzione e riparazione mobili, macchine d'ufficio, attrezz. tecn. c/Microflora Autocotona													
		2.654,99	0,00	504,00	2.150,99	2.150,99	0,00	2.150,99	0,00					0,00

## RENDICONTO FINANZIARIO SPESE - ESERCIZIO 2004

Parte B

CAPITOLO CODICE	GESTIONE DEI RESIDUI PASSIVI				GESTIONE DI CASSA				TOTALE DEI RESIDUI PASSIVI AL TERMINE DELL'ESERCIZIO 23(9 + 15)		
	RESIDUI ALL'INIZIO DELL'ESERCIZIO	PAGATI	RIMASTI DA PAGARE	TOTALI	VARIAZIONI		PREVISIONI	PAGAMENTI		DIFFERENZE RISPETTO ALLE PREVISIONI	
					IN +	IN -				IN +	IN -
	13	14	15 (16 - 14)	16 (14 + 15)	17 (16 - 13)	18 (13 - 16)	19	20	21 (20 - 19)	22 (19 - 20)	
1.04.012											
1.04.012.0000											
I.C.S. 0	6.765,86	6.765,86	0,00	6.765,86	0,00	0,00	38.265,86	36.331,36		1.934,50	1.934,50
1.04.012.0050											
I.C.S. 50	4.264,90	4.264,90	0,00	4.264,90	0,00	0,00	5.788,96	5.788,96	0,00	0,00	0,00
1.04.012.0053											
I.C.S. 53	0,00	0,00	0,00	0,00	0,00	0,00	333,25	333,25	0,00	0,00	0,00
1.04.012.0054											
I.C.S. 54	504,00	504,00	0,00	504,00	0,00	0,00	2.654,98	2.654,98	0,00	0,00	0,00







Parte B

## RENDICONTO FINANZIARIO SPESE - ESERCIZIO 2004

CAPITOLO CODICE	G E S T I O N E  D E I  R E S I D U I  P A S S I V I					G E S T I O N E  D I  C A S S A					TOTALE DEI RESIDUI PASSIVI AL TERMINE DELL'ESERCIZIO 23 (9 + 15)
	RESIDUI ALL'INIZIO DELL'ESERCIZIO	PAGATI	RIMASTI DA PAGARE	VARIAZIONI		TOTALI	PREVISIONI	PAGAMENTI	DIFFERENZE RISPETTO ALLE PREVISIONI		
				IN +	IN -				IN +	IN -	
13	14	15 (16 - 14)	16 (14 + 15)	17 (16 - 13)	18 (13 - 16)	19	20	21 (20 - 19)	22 (19 - 20)		
I.C.S. 4401	0.00	0.00	0.00	0.00	0.00	1.950.831	1.950.831	0.00	0.00	0.00	0.00
1.04.012.4402											
I.C.S. 4402	0.00	0.00	0.00	0.00	0.00	4.002.49	4.002.49	0.00	0.00	0.00	0.00
1.04.012.4403											
I.C.S. 4403	0.00	0.00	0.00	0.00	0.00	6.180.57	6.180.57	0.00	0.00	0.00	0.00
1.04.012.4406											
I.C.S. 4406	0.00	0.00	0.00	0.00	0.00	6.000.00	1.443.78	0.00	4.556.22	0.00	200.00
1.04.012.4408											
I.C.S. 4408	4.589.20	4.489.20	0.00	4.589.20	0.00	9.990.30	7.141.30	0.00	2.849.00	0.00	0.00

## RENDICONTO FINANZIARIO SPESE - ESERCIZIO 2004

Parte A

CODICE	DESCRIZIONE	G E S T I O N E				D I				C O M P E T E N Z A		
		I N I Z I A L I		V A R I A Z I O N I		D E F I N I T I V E		S O M M E I M P E G N A T E		D I F F E R E N Z E R I S P E T T O A L L E P R E V I S I O N I		
		4	5 (7-4)	6 (4-7)	7 (4+5-6)	8	9 (10-8)	10 (8+9)	11 (10-7)	IN +	IN -	12 (7-10)
1.04.012.4409	Manutenzione e riparazione mobili, macchine d'ufficio, attrezz. tecn. c/ARAFOA	0,00	6.000,00	0,00	6.000,00	2.577,24	214,02	2.791,26				3.208,74
1.04.012.4411	Manutenzione e riparazione moduli, macchine d'ufficio, attrezz. tecn. c/FORTISI											
1.04.012.4414	Manutenzione e riparazione moduli, macchine d'ufficio, attrezz. tecn. c/FONTERRA	0,00	11.000,00	0,00	11.000,00	0,00	0,00	0,00				11.000,00
		0,00	3.000,00	0,00	3.000,00	0,00	0,00	0,00				3.000,00
	<b>Totale V.E. 12</b>	64.767,11	59.576,02	7.963,10	116.380,03	55.572,21	3.983,60	59.555,81				56.824,22
1.04.013	VOCE ECONOMICA 13 - Manutenzione, riparazione ed adattamento locali e relativi impianti											
1.04.013.0000	VOCE ECONOMICA 13 - Manutenzione, riparazione ed adattamento locali e relativi impianti	13.000,00	0,00	0,00	13.000,00	7.813,43	4.556,12	12.369,55				630,45



## RENDICONTO FINANZIARIO SPESE - ESERCIZIO 2004

Parte B

CAPITOLO CODICE	G E S T I O N E  D E I  R E S I D U I  P A S S I V I					G E S T I O N E  D I  C A S S A				TOTALE DEI RESIDUI PASSIVI AL TERMINE DELL'ESERCIZIO 23 (9 + 15)
	RESIDUI ALL'INIZIO DELL'ESERCIZIO 13	PAGATI 14	RIMASTI DA PAGARE 15 (16 - 14)	V A R I A Z I O N I		PREVISIONI 19	PAGAMENTI 20	D I F F E R E N Z E R I S P E T T O  A L L E P R E V I S I O N I		
				TOTALI 16 (14 + 15)	IN + 17 (16 - 13)			IN - 18 (13 - 16)	IN + 21 (20 - 19)	
1.04.012.4409	0.00	0.00	0.00	0.00	0.00	0.00	2.577,24	3.422,76		214,02
I.C.S. 4409						6.000,00				
1.04.012.4411	0.00	0.00	0.00	0.00	0.00	0.00	0.00	11.000,00		0.00
I.C.S. 4411						11.000,00				
1.04.012.4414	0.00	0.00	0.00	0.00	0.00	0.00	0.00	3.000,00		0.00
I.C.S. 4414						3.000,00				
T.V.E. 12	1.6.023,96	1.6.023,96	0.00	0.00	0.00	1.132.403,98	71.596,17	60.807,82		3.981,60
1.04.013										
1.04.013.0000										
I.C.S. 0	1.212,00	1.212,00	0.00	0.00	0.00	14.212,00	9.025,43	5.186,57		4.556,12





## RENDICONTO FINANZIARIO SPESE - ESERCIZIO 2004

Parte A

CODICE	DESCRIZIONE	G E S T I O N E						D I				C O M P E T E N Z A	
		INIZIALI	V A R I A Z I O N I		DEFINITIVE	PAGATE	RIMASTE DA PAGARE	TOTALI IMPEGNATI	D I F F E R E N Z E R I S P E T T O A L L E P R E V I S I O N I				
			IN AUMENTO	IN DIMINUZIONE					IN +	IN -			
		5 (7 - 4)	6 (4 - 7)	7 (4 + 5 - 6)	8	9 (10 - 8)	10 (8 + 9)	11 (10 - 7)	12 (7 - 10)				
1.04.017	VOCE ECONOMICA 17 - Spese per attività divulgative, scambi culturali e iscrizioni a soc.scientif., partecip. a convegni												
1.04.017.0000	VOCE ECONOMICA 17 - Spese per attività divulgative, scambi culturali e iscrizioni a soc.scientif., partecip. a convegni	5.200,00	0,00	0,00	5.200,00	4.446,00	4.538,40	92,40	4.538,40	661,60			
	<b>Totale V.E. 17</b>	5.200,00	0,00	0,00	5.200,00	4.446,00	4.538,40	92,40	4.538,40	661,60			
1.04.018	VOCE ECONOMICA 18 - Corrispettivi per prestazioni professionali e per incarichi speciali												
1.04.018.0000	VOCE ECONOMICA 18 - Corrispettivi per prestazioni professionali e per incarichi speciali	9.000,00	0,00	0,00	9.000,00	6.963,24	9.000,00	2.036,76	9.000,00	0,00			
1.04.018.0049	Corrispettivi per prestazioni professionali e per incarichi speciali - Azienda Baroncina	9.700,00	0,00	2.500,00	7.200,00	7.200,00	7.200,00	0,00	7.200,00	0,00			

## RENDICONTO FINANZIARIO SPESE - ESERCIZIO 2004

Parte B

CAPITOLO CODICE	G E S T I O N E  D E I  R E S I D U I  P A S S I V I				G E S T I O N E  D I  C A S S A				TOTALE DEI RESIDUI PASSIVI AL TERMINE DELL'ESERCIZIO	
	RESIDUI ALL'INIZIO DELL'ESERCIZIO	PAGATI	RIMASTI DA PAGARE	VARIAZIONI		PREVISIONI	PAGAMENTI	DIFFERENZE RISPETTO ALLE PREVISIONI		
				IN +	IN -			IN +		IN -
13	14	15 (16 - 14)	16 (14 + 15)	17 (16 - 13)	18 (13 - 16)	19	20	21 (20 - 19)	22 (19 - 20)	23 (9 + 15)
1.04.017										
1.04.017.0000										
I.C.S. 0	1.990.00	1.990.00	0.00	0.00	0.00	7.190.00	6.436.00	754.00		92.40
I.V.E. 17	1.990.00	1.990.00	0.00	0.00	0.00	7.190.00	6.436.00	754.00		92.40
1.04.018										
1.04.018.0000										
I.C.S. 0	1.126.20	1.126.20	0.00	0.00	0.00	10.126.20	8.287.44	2.038.76		2.038.76
1.04.018.0049										
I.C.S. 48	0.00	0.00	0.00	0.00	0.00	7.200.00	7.200.00	0.00		0.00

## RENDICONTO FINANZIARIO SPESE - ESERCIZIO 2004

Parte A

CODICE	DESCRIZIONE	G E S T I O N E				D I				C O M P E T E N Z A			
		P R E V I S I O N I		V A R I A Z I O N I		D E F I N I T I V E		S O M M E I M P E G N A T E		D I F F E R E N Z E R I S P E T T O A L L E P R E V I S I O N I			
		INIZIALI	IN AUMENTO	IN DIMINUZIONE	DEFINITIVE	PAGATE	RIMASTE DA PAGARE	TOTALI IMPEGNATI	IN +	IN -			
4	5 (7-4)	6 (4-7)	7 (4+5-6)	8	9 (10-8)	10 (8+9)	11 (10-7)	12 (7-10)					
1.04.018.0050	Corrispettivi per prestazioni professionali ed in-carichi speciali c/DIETOLAT	10.419,54	0,00	1.075,81	9.343,73	9.343,73	0,00	9.343,73	0,00	0,00			
1.04.018.0053	Corrispettivi per prestazioni professionali e per incarichi speciali c/TOLLELAT	3.056,22	0,00	62,17	2.994,05	2.994,05	0,00	2.994,05	0,00	0,00			
1.04.018.0054	Corrispettivi per prestazioni professionali ed in-carichi speciali c/Microflora Autocetona	9.010,00	0,00	2.700,00	6.310,00	6.310,00	0,00	6.310,00	0,00	0,00			
1.04.018.0055	Corrispettivi per prestazioni professionali e per incarichi speciali c/CNMIAA	13.750,00	0,00	550,00	13.200,00	13.200,00	0,00	13.200,00	0,00	0,00			
1.04.018.0057	Corrispettivi per prestazioni professionali e per incarichi speciali c/GENI e LIPIDI - BIODIVERSITA'	0,00	10.000,00	0,00	10.000,00	10.000,00	0,00	10.000,00	0,00	0,00	7.000,00	3.000,00	



## RENDICONTO FINANZIARIO SPESE - ESERCIZIO 2004

Parte A

CODICE	DESCRIZIONE	G E S T I O N E				D I				C O M P E T E N Z A		
		INIZIALI	P R E V I S I O N I		DEFINITIVE	PAGATE	RIMASTE DA PAGARE	TOTALI IMPEGNATI	D I F F E R E N Z E R I S P E T T O A L L E P R E V I S I O N I			
			IN AUMENTO	IN DIMINUZIONE					IN +	IN -		
	4	5 (7-4)	6 (4-7)	7 (4+5-6)	8	9 (10-8)	10 (8+9)	11 (10-7)	12 (7-10)			
1.04.018.0058	Corrispettivi per prestazioni professionali e per incarichi speciali c/AFLARID	0,00	41.000,00	0,00	41.000,00	0,00	1.050,00	1.050,00				39.950,00
1.04.018.0073	Corrispettivi per prestazioni professionali ed in-carichi speciali c/IST.ZOOTECNIA	9.360,00	540,00	0,00	9.900,00	0,00	9.900,00	9.900,00			0,00	
1.04.018.4401	VOCE ECONOMICA 18 - Corrispettivi per prestazioni professionali e per incarichi speciali c/SISPROLAT	22.761,92	1.438,08	0,00	24.200,00	0,00	24.200,00	24.200,00			0,00	
1.04.018.4402	Corrispettivi per prestazioni professionali e per incarichi speciali c/SIFORTI	33.600,00	0,00	2.800,00	30.800,00	0,00	30.800,00	30.800,00			0,00	
1.04.018.4403	Corrispettivi per prestazioni professionali e per incarichi speciali c/GEFORPASTA	22.800,00	0,00	1.000,00	21.800,00	0,00	21.800,00	21.800,00			0,00	



## RENDICONTO FINANZIARIO SPESE - ESERCIZIO 2004

Parte B

CAPITOLO CODICE	G E S T I O N E  D E I  R E S I D U I  P A S S I V I				G E S T I O N E  D I  C A S S A				TOTALE DEI RESIDUI PASSIVI AL TERMINE DELL'ESERCIZIO 23 (9 + 15)	
	RESIDUI ALL'INIZIO DELL'ESERCIZIO 13	PAGATI 14	RIMASTI DA PAGARE 15 (16 - 14)	VARIAZIONI		PREVISIONI 19	PAGAMENTI 20	DIFFERENZE RISPETTO ALLE PREVISIONI		
				TOTALI 16 (14 + 15)	IN + 17 (16 - 13)			IN - 18 (13 - 16)		IN + 21 (20 - 19)
1.04.018.0058	0.00	0.00	0.00	0.00	0.00	0.00	1.050.00	19.950.00	0.00	0.00
I.C.S. 58	0.00	0.00	0.00	0.00	0.00	0.00	1.050.00	19.950.00	0.00	0.00
1.04.018.0073	0.00	0.00	0.00	0.00	0.00	0.00	0.00	0.00	0.00	0.00
I.C.S. 73	0.00	0.00	0.00	0.00	0.00	0.00	0.00	0.00	0.00	0.00
1.04.018.4401	0.00	0.00	0.00	0.00	0.00	0.00	13.240.00	44.341.82	20.141.82	0.00
I.C.S. 4401	0.00	0.00	0.00	0.00	0.00	0.00	13.240.00	44.341.82	20.141.82	0.00
1.04.018.4402	0.00	0.00	0.00	0.00	0.00	0.00	24.200.00	30.800.00	0.00	0.00
I.C.S. 4402	0.00	0.00	0.00	0.00	0.00	0.00	24.200.00	30.800.00	0.00	0.00
1.04.018.4403	0.00	0.00	0.00	0.00	0.00	0.00	21.800.00	21.800.00	0.00	0.00
I.C.S. 4403	0.00	0.00	0.00	0.00	0.00	0.00	21.800.00	21.800.00	0.00	0.00

## RENDICONTO FINANZIARIO SPESE - ESERCIZIO 2004

Parte A

CODICE	DESCRIZIONE	G E S T I O N E				D I				C O M P E T E N Z A		
		P R E V I S I O N I		S O M M E I M P E G N A T E		D I F F E R E N Z E R I S P E T T O A L L E P R E V I S I O N I		T O T A L I I M P E G N A T I	I N +	I N -		
		I N I Z I A L I	V A R I A Z I O N I	D E F I N I T I V E	R I M A S T E D A P A G A R E	1 1 ( 1 0 - 7 )	1 2 ( 7 - 1 0 )					
4	5 ( 7 - 4 )	6 ( 4 - 7 )	7 ( 4 + 5 - 6 )	8	9 ( 1 0 - 8 )	1 0 ( 8 + 9 )						
1.04.018.4406	Corrispettivi per prestazioni professionali e per incarichi speciali c/FIRB "APROLAT"	33.600,00	0,00	3.200,00	30.400,00	18.400,00	0,00	18.400,00			12.000,00	
1.04.018.4409	Corrispettivi per prestazioni professionali e per incarichi speciali c/ARAFOA	0,00	37.500,00	0,00	37.500,00	6.600,00	0,00	6.600,00			30.900,00	
1.04.018.4411	Corrispettivi per prestazioni professionali e per incarichi speciali c/FORTISI	0,00	34.000,00	0,00	34.000,00	3.850,00	0,00	3.850,00			30.150,00	
1.04.018.4412	Corrispettivi per prestazioni professionali e per incarichi speciali c/VASTEDDA	0,00	6.600,00	0,00	6.600,00	3.300,00	0,00	3.300,00			3.300,00	
1.04.018.4413	Corrispettivi per prestazioni professionali e per incarichi speciali c/OSPEDALE S. PAOLO	0,00	7.000,00	0,00	7.000,00	3.450,00	0,00	3.450,00			3.550,00	

## RENDICONTO FINANZIARIO SPESE - ESERCIZIO 2004

Parte B

CAPITOLO CODICE	GESTIONE DEI RESIDUI PASSIVI				GESTIONE DI CASSA				TOTALE DEI RESIDUI PASSIVI AL TERMINE DELL'ESERCIZIO 23 (9 + 15)	
	RESIDUI ALL'INIZIO DELL'ESERCIZIO 13	PAGATI 14	RIMASTI DA PAGARE 15 (16 - 14)	VARIAZIONI		PREVISIONI 19	PAGAMENTI 20	DIFFERENZE RISPETTO ALLE PREVISIONI		
				IN + 17 (16 - 13)	IN - 18 (13 - 16)			IN + 21 (20 - 19)		IN - 22 (19 - 20)
1.04.018.4406	5.312,12	2.656,12	2.656,00	0,00	0,00	15.712,12	21.056,12	14.656,00		2.656,00
I.C.S. 4408										
1.04.018.4409										
I.C.S. 4409	0,00	0,00	0,00	0,00	0,00	17.500,00	6.600,00	30.900,00		0,00
1.04.018.4411										
I.C.S. 4411	0,00	0,00	0,00	0,00	0,00	14.000,00	1.850,00	10.150,00		0,00
1.04.018.4412										
I.C.S. 4412	0,00	0,00	0,00	0,00	0,00	6.600,00	1.300,00	1.300,00		0,00
1.04.018.4413										
I.C.S. 4413	0,00	0,00	0,00	0,00	0,00	7.000,00	1.450,00	1.550,00		0,00









## RENDICONTO FINANZIARIO SPESE - ESERCIZIO 2004

Parte A

CODICE	DESCRIZIONE	G E S T I O N E						D I				C O M P E T E N Z A			
		P R E V I S I O N I		V A R I A Z I O N I		D E F I N I T I V E		P A G A T E		R I M A S T E		T O T A L I		D I F F E R E N Z E	
		INIZIALI	IN AUMENTO	IN DIMINUZIONE	DEFINITIVE	PAGATE	DA PAGARE	IMPEGNATI	IN +	IN -	IN +	IN -	IN +	IN -	
	4	5 (7-4)	6 (4-7)	7 (4+5-6)	8	9 (10-8)	10 (8+9)	11 (10-7)	12 (7-10)						
1.04.022.0050	Spese di rappresentanza e coordinamento c/DIETOLAT	4.300,00	232,93	116,93	4.416,00	4.416,00	0,00	4.416,00	0,00	4.416,00	0,00				
1.04.022.0054	Spese di rappresentanza e coordinamento c/Microflora Autoctona	13.500,00	276,44	0,00	13.776,44	13.776,44	0,00	13.776,44	0,00	13.776,44	0,00				
1.04.022.4401	Spese di rappresentanza e coordinamento c/SISPROLAT	1.364,43	21,10	112,00	1.273,53	284,70	988,83	1.273,53	0,00	1.273,53	0,00				
	<b>Totale V.E. 22</b>	19.164,43	530,47	228,93	19.465,97	18.477,14	988,83	19.465,97	0,00	19.465,97	0,00				
1.04.023	VOCE ECONOMICA 23 - Utenza e manutenzione canali														
1.04.023.0049	Utenza e manutenzione canali - Azienda Baroncina	2.100,00	0,00	0,00	2.100,00	2.100,00	0,00	2.100,00	0,00	2.100,00	0,00				
	<b>Totale V.E. 23</b>	2.100,00	0,00	0,00	2.100,00	2.100,00	0,00	2.100,00	0,00	2.100,00	0,00				







## RENDICONTO FINANZIARIO SPESE - ESERCIZIO 2004

Parte B

CAPITOLO CODICE	G E S T I O N E  D E I  R E S I D U I  P A S S I V I						G E S T I O N E  D I  C A S S A				TOTALE DEI RESIDUI PASSIVI AL TERMINE DELL'ESERCIZIO 23 (9 + 15)	
	RESIDUI ALL'INIZIO DELL'ESERCIZIO 13	PAGATI 14	RIMASTI DA PAGARE 15 (16-14)	VARIAZIONI		TOTALI 16 (14+15)	PREVISIONI 19	PAGAMENTI 20	DIFFERENZE RISPETTO ALLE PREVISIONI			
				IN + 17 (16-13)	IN - 18 (13-16)				IN + 21 (20-19)	IN - 22 (19-20)		
1.04.024												
1.04.024.0049												
I.C.S. 48	6.031.63	6.031.63	0.00	0.00	0.00	6.031.63	98.531.63	98.096.96	434.67	434.67		434.67
I.V.E. 24	6.031.63	6.031.63	0.00	0.00	0.00	6.031.63	98.531.63	98.096.96	434.67	434.67		434.67
1.04.025												
1.04.025.0049												
I.C.S. 48	2.274.52	2.274.52	0.00	0.00	0.00	2.274.52	29.274.52	29.248.46	26.06	26.06		0.00
I.V.E. 25	2.274.52	2.274.52	0.00	0.00	0.00	2.274.52	29.274.52	29.248.46	26.06	26.06		0.00
I.Catagnola 4	144.089.43	116.160.08	27.699.34	0.00	0.00	144.089.43	1.291.091.40	804.249.52	0.00	488.341.81		94.984.89

## RENDICONTO FINANZIARIO SPESE - ESERCIZIO 2004

Parte A

CAPITOLO	DESCRIZIONE	GESTIONE						DI				COMPETENZA			
		PREVISIONI		VARIAZIONI		DEFINITIVE	PAGATE	SOMME IMPEGNATE		RIMASTE DA PAGARE	TOTALI IMPEGNATI	DIFFERENZE RISPETTO ALLE PREVISIONI			
		INIZIALI	IN AUMENTO	IN DIMINUIZIONE	IN +			IN -	IN +			IN -			
CODICE		4	5 (7-4)	6 (4-7)	7 (4+5-6)	8	9 (10-8)	10 (8+9)	11 (10-7)	12 (7-10)					
1.05	CATEGORIA 5 - SPESE PER PRESTAZIONI ISTITUZIONALI														
1.05.001	VOCE ECONOMICA 1 - Borse di studio														
1.05.001.0056	Borse di studio D.M. 6257304/03	0,00	47.926,24	0,00	47.926,24	11.315,88	0,00	11.315,88					36.610,36		
	<b>Totale V.E. 1</b>	0,00	47.926,24	0,00	47.926,24	11.315,88	0,00	11.315,88					36.610,36		
1.05.002	VOCE ECONOMICA 2 - Assegni di studio														
1.05.002.0000	VOCE ECONOMICA 2 - Assegni di studio														
1.05.002.0056	Assegni di ricerca D.M. 6257304/03	90.827,65	0,00	0,00	90.827,65	41.547,54	0,00	41.547,54					49.280,11		
	<b>Totale V.E. 2</b>	90.827,65	207.746,10	0,00	298.573,75	69.247,14	0,00	69.247,14					229.326,61		
	<b>Totale Categoria 5</b>	90.827,65	255.672,34	0,00	346.499,99	80.563,02	0,00	80.563,02					265.936,97		











## RENDICONTO FINANZIARIO SPESE - ESERCIZIO 2004

Parte B

CAPITOLO CODICE	G E S T I O N E  D E I  R E S I D U I  P A S S I V I				G E S T I O N E  D I  C A S S A				TOTALE DEI RESIDUI PASSIVI AL TERMINE DELL'ESERCIZIO		
	RESIDUI ALL'INIZIO DELL'ESERCIZIO	PAGATI	RIMASTI DA PAGARE	TOTALI	VARIAZIONI		PREVISIONI	PAGAMENTI		DIFFERENZE RISPETTO ALLE PREVISIONI	
					IN +	IN -				IN +	IN -
13	14	15 (16 - 14)	16 (14 + 15)	17 (16 - 13)	18 (13 - 16)	19	20	21 (20 - 19)	22 (19 - 20)	23 (9 + 15)	
1.07.003.0000											
I.C.S.0	31.84	31.84	0.00	31.84	0.00	431.84	101.82	130.02		51.58	
I.V.E.3	31.84	31.84	0.00	31.84	0.00	431.84	101.82	130.02		51.58	
I.Categoria 7	31.84	31.84	0.00	31.84	0.00	431.84	101.82	130.02		51.58	
1.08											
1.08.001											
1.08.001.0000											
I.C.S.0	3.052.45	1.052.45	0.00	3.052.45	0.00	30.052.45	28.072.51	1.974.94		635.61	
1.08.001.0049											
I.C.S.48	224.32	224.32	0.00	224.32	0.00	6.224.32	5.211.16	1.013.16		236.57	
1.08.001.0050											
I.C.S.50	932.94	932.94	0.00	932.94	0.00	3.095.85	3.095.85	0.00		0.00	

## RENDICONTO FINANZIARIO SPESE - ESERCIZIO 2004

Parte A

CODICE	DESCRIZIONE	G E S T I O N E										C O M P E T E N Z A			
		I N I Z I A L I		P R E V I S I O N I		D E F I N I T I V E		P A G A T E		R I M A S T E		T O T A L I		D I F F E R E N Z E	
		I N A U M E N T O		I N D I M I N U Z I O N E		7 (4 + 5 - 6)		8		9 (10 - 8)		10 (8 + 9)		R I S P E T T O A L L E	
		5 (7 - 4)	6 (4 - 7)	7 (4 + 5 - 6)	8	9 (10 - 8)	10 (8 + 9)	11 (10 - 7)	12 (7 - 10)	P R E V I S I O N I					
1.08.001.0053	Imposte, tasse e tributi vari c/ TOLLELAT	950,00	43,92	361,17	632,75	632,75	0,00	632,75	0,00	632,75	0,00				
1.08.001.0054	Imposte, tasse e tributi vari c/microfiore Autoctona	3.200,00	0,00	1.590,11	1.609,89	1.609,89	0,00	1.609,89	0,00	1.609,89	0,00				
1.08.001.0055	Imposte, tasse e tributi vari c/CNIMIAA	1.122,50	46,75	47,25	1.122,00	1.122,00	93,50	1.028,50	1.122,00	1.122,00	0,00				
1.08.001.0056	Imposte, tasse e tributi vari c/Borse di studio D.M.625/7304/03	0,00	4.073,76	0,00	4.073,76	4.073,76	169,74	792,12	169,74	961,86	3.111,90				
1.08.001.0057	Imposte, tasse e tributi vari c/GENI e LIPIDI - BIODIVERSITA'	0,00	10.000,00	0,00	10.000,00	10.000,00	310,94	3.025,22	310,94	3.336,16	6.663,84				



## RENDICONTO FINANZIARIO SPESE - ESERCIZIO 2004

Parte A

CODICE	DESCRIZIONE	G E S T I O N E				D I				C O M P E T E N Z A			
		P R E V I S I O N I		S O M M E I M P E G N A T E		S O M M E I M P E G N A T E		D I F F E R E N Z E R I S P E T T O A L L E P R E V I S I O N I		IN +	IN -	IN -	
		INIZIALI	IN AUMENTO	IN DIMINUZIONE	DEFINITIVE	PAGATE	RIMASTE DA PAGARE	TOTALI IMPEGNATI	11 (10 - 7)				12 (7 - 10)
4	5 (7 - 4)	6 (4 - 7)	7 (4 + 5 - 6)	8	9 (10 - 8)	10 (8 + 9)							
1.08.001.0058	Imposte, tasse e tributi vari c/AFLARID	0,00	10.115,00	0,00	10.115,00	0,00	89,25	89,25				10.025,75	
1.08.001.0067	Imposte, tasse e tributi vari c/Consorzio Gorgonzola												
1.08.001.0073	Imposte, tasse e tributi vari c/ist. ZOOTECNIA												
1.08.001.0077	Imposte, tasse e tributi vari c/IBHI												
1.08.001.4401	Imposte, tasse e tributi vari - c/SISPROLAT												
1.08.001.4402	Imposte, tasse e tributi vari - c/SIFORTI												
		1.631,00	426,00	0,00	2.057,00	1.938,00	119,00	2.057,00	0,00	2.057,00	2.057,00	0,00	0,00
		1.836,00	1.000,00	218,00	2.618,00	2.618,00	0,00	2.618,00	0,00	2.618,00	2.618,00	0,00	0,00

## RENDICONTO FINANZIARIO SPESE - ESERCIZIO 2004

Parte B

CAPITOLO CODICE	GESTIONE DEI RESIDUI PASSIVI				GESTIONE DI CASSA				TOTALE DEI RESIDUI PASSIVI AL TERMINE DELL'ESERCIZIO		
	RESIDUI ALL'INIZIO DELL'ESERCIZIO	PAGATI	RIMASTI DA PAGARE	TOTALI	VARIAZIONI		PREVISIONI	PAGAMENTI		DIFFERENZE RISPETTO ALLE PREVISIONI	
					IN +	IN -				IN +	IN -
13	14	15 (16 - 14)	16 (14 + 15)	17 (16 - 13)	18 (13 - 16)	19	20	21 (20 - 19)	22 (19 - 20)	23 (9 + 15)	
1.08.001.0058											
I.C.S. 58	0.00	0.00	0.00	0.00	0.00	10.115.00	0.00	0.00	10.115.00	89.25	
1.08.001.0067											
I.C.S. 67	3.734.68	3.734.68	0.00	3.734.68	0.00	3.734.68	1.734.68	0.00	0.00	0.00	
1.08.001.0073											
I.C.S. 73	93.50	93.50	0.00	93.50	0.00	935.00	915.00	0.00	0.00	0.00	
1.08.001.0077											
I.C.S. 77	188.23	188.23	0.00	188.23	0.00	188.23	188.23	0.00	0.00	0.00	
1.08.001.4401											
I.C.S. 4401	80.75	80.75	0.00	80.75	0.00	2.137.75	2.018.75	0.00	119.00	119.00	
1.08.001.4402											
I.C.S. 4402	0.00	0.00	0.00	0.00	0.00	2.618.00	2.618.00	0.00	0.00	0.00	





## RENDICONTO FINANZIARIO SPESE - ESERCIZIO 2004

Parte A

CODICE	DESCRIZIONE	G E S T I O N E										C O M P E T E N Z A				
		C A P I T O L O		P R E V I S I O N I				D I				S O M M E I M P E G N A T E			D I F F E R E N Z E R I S P E T T O A L L E P R E V I S I O N I	
		INIZIALI	IN AUMENTO	VARIAZIONI IN DIMINUIZIONE	DEFINITIVE	PAGATE	RIMASTE DA PAGARE	TOTALI IMPEGNATI	IN +	IN -	8	9 (10-8)	10 (8+9)	11 (10-7)	12 (7-10)	
		4	5 (7-4)	6 (4-7)	7 (4+5-6)	8	9 (10-8)	10 (8+9)	11 (10-7)	12 (7-10)						
1.08.001.4413	Imposte, tasse e tributi vari c/OSPEDALE S. PAOLO	0,00	561,00	0,00	561,00	210,39	70,13	280,52						280,48		
		0,00	2.295,00	0,00	2.295,00	195,50	97,75	293,25						2.001,75		
1.08.001.4414	Imposte, tasse e tributi vari c/FONTEIRA	0,00	3.200,00	0,00	3.200,00	0,00	0,00	0,00						3.200,00		
	<b>Totale V.E. 1</b>	66.939,50	44.217,93	5.368,62	105.788,81	51.010,68	2.640,37	53.651,05						52.137,76		
	<b>Totale Categoria 8</b>	66.939,50	44.217,93	5.368,62	105.788,81	51.010,68	2.640,37	53.651,05	0,00					52.137,76		
1.09	CATEGORIA 9 - POSTE CORRETTIVE E COMPENSATIVE DI ENTRATE CORRENTI															
1.09.001	VOCE ECONOMICA 1 - Restituzioni e rimborsi diversi															
1.09.001.0066	Restituzione e rimborsi diversi c/SITA YOMO	10.112,47	0,00	0,00	10.112,47	0,00	0,00	0,00						10.112,47		



## RENDICONTO FINANZIARIO SPESE - ESERCIZIO 2004

Parte B

CAPITOLO CODICE	G E S T I O N E  D E I  R E S I D U I  P A S S I V I					G E S T I O N E  D I  C A S S A				TOTALE DEI RESIDUI PASSIVI AL TERMINE DELL'ESERCIZIO 23 (9 + 15)	
	RESIDUI ALL'INIZIO DELL'ESERCIZIO	PAGATI	RIMASTI DA PAGARE	VARIAZIONI		TOTALI	PREVISIONI	PAGAMENTI	DIFFERENZE RISPETTO ALLE PREVISIONI		
				IN +	IN -				IN +		IN -
13	14	15 (16 - 14)	16 (14 + 15)	17 (16 - 13)	18 (13 - 16)	19	20	21 (20 - 19)	22 (19 - 20)	23 (9 + 15)	
I.C.S. 4412	0.00	0.00	0.00	0.00	0.00	563.00	210.39		350.61	70.13	
1.08.001.4413											
I.C.S. 4413	0.00	0.00	0.00	0.00	0.00	2.295.00	395.50		2.099.50	97.75	
1.08.001.4414											
I.C.S. 4414	0.00	0.00	0.00	0.00	0.00	3.200.00	0.00		3.200.00	0.00	
I.V.E. 1	9.587.72	9.587.72	0.00	0.00	0.00	114.576.53	60.598.40		53.978.13	2.640.37	
I.Categoria 8	9.587.72	9.587.72	0.00	0.00	0.00	114.576.53	60.598.40		53.978.13	2.640.37	
1.09											
1.09.001											
1.09.001.0066											
I.C.S. 66	0.00	0.00	0.00	0.00	0.00	10.112.47	0.00		10.112.47	0.00	

## RENDICONTO FINANZIARIO SPESE - ESERCIZIO 2004

Parte A

CODICE	DESCRIZIONE	G E S T I O N E						D I				C O M P E T E N Z A		
		INIZIALI	P R E V I S I O N I		DEFINITIVE	S O M M E I M P E G N A T E		TOTALI	D I F F E R E N Z E R I S P E T T O A L L E P R E V I S I O N I					
			IN AUMENTO	IN DIMINUZIONE		PAGATE	RIMASTE DA PAGARE		IMPEGNATI	IN +	IN -			
4	5 (7 - 4)	6 (4 - 7)	7 (4 + 5 - 6)	8	9 (10 - 8)	10 (8 + 9)	11 (10 - 7)	12 (7 - 10)						
	Totale V.E. 1	10.112,47	0,00	0,00	10.112,47	0,00	0,00	0,00	0,00	0,00	10.112,47			
	Totale Categoria 9	10.112,47	0,00	0,00	10.112,47	0,00	0,00	0,00	0,00	0,00	10.112,47			
1.10	CATEGORIA 10 - SOMME NON CLASSIFICABILI IN ALTRE VOCI													
1.10.002	VOCE ECONOMICA 2 - Fondo di riserva													
1.10.002.0000	VOCE ECONOMICA 2 - Fondo di riserva													
		25.200,00	0,00	8.591,65	16.608,35	0,00	0,00	0,00	0,00	0,00	16.608,35			
	Totale V.E. 2	25.200,00	0,00	8.591,65	16.608,35	0,00	0,00	0,00	0,00	0,00	16.608,35			
1.10.005	VOCE ECONOMICA 5 - Altre spese non classificabili													
1.10.005.0000	VOCE ECONOMICA 5 - Altre spese non classificabili													
		2.000,00	0,00	0,00	2.000,00	1.133,06	672,83	1.805,89			194,11			

## RENDICONTO FINANZIARIO SPESE - ESERCIZIO 2004

Parte B

CAPITOLO	G E S T I O N E  D E I  R E S I D U I  P A S S I V I				G E S T I O N E  D I  C A S S A				TOTALE DEI RESIDUI PASSIVI AL TERMINE DELL'ESERCIZIO 23 (9 + 15)		
	RESIDUI ALL'INIZIO DELL'ESERCIZIO	PAGATI	RIMASTI DA PAGARE	VARIAZIONI		PREVISIONI	PAGAMENTI	DIFFERENZE RISPETTO ALLE PREVISIONI			
				TOTALI	IN +			IN -		IN +	IN -
CODICE	13	14	15 (16 - 14)	16 (14 + 15)	17 (16 - 13)	18 (13 - 16)	19	20	21 (20 - 19)	22 (19 - 20)	23 (9 + 15)
I.V.E. 1	0.00	0.00	0.00	0.00	0.00	0.00	10.112.47	0.00	0.00	10.112.47	0.00
I.Catagnuola 9	0.00	0.00	0.00	0.00	0.00	0.00	10.112.47	0.00	0.00	10.112.47	0.00
1.10											
1.10.002											
1.10.002.0000											
I.C.S. 0	0.00	0.00	0.00	0.00	0.00	0.00	16.608.35	0.00	0.00	16.608.35	0.00
I.V.E. 2	0.00	0.00	0.00	0.00	0.00	0.00	16.608.35	0.00	0.00	16.608.35	0.00
1.10.005											
1.10.005.0000											
I.C.S. 0	766.74	766.74	0.00	766.74	0.00	0.00	2.766.74	1.699.80	0.00	866.94	672.83















## RENDICONTO FINANZIARIO SPESE - ESERCIZIO 2004

Parte A

CODICE	DESCRIZIONE	G E S T I O N E						C O M P E T E N Z A			
		P R E V I S I O N I		D E F I N I T I V E	S O M M E I M P E G N A T E		D I F F E R E N Z E				
		INIZIALI	VARIAZIONI IN DIMINUIZIONE		P A G A T E	R I M A S T E D A P A G A R E	T O T A L I I M P E G N A T I	R I S P E T T O A L L E P R E V I S I O N I			
4	5 (7-4)	6 (4-7)	7 (4+5-6)	8	9 (10-8)	10 (8+9)	11 (10-7)	12 (7-10)			
		0,00	0,00	0,00	0,00	0,00	0,00	0,00			
	<b>Totale V.E. 3</b>	60.000,00	158.299,17	0,00	218.299,17	152.223,60	37.010,40	189.234,00		29.065,17	
	<b>Totale Categoria 12</b>	125.825,00	158.299,17	35.000,00	249.124,17	180.188,72	37.010,40	217.199,12		31.925,05	
2.15	CATEGORIA 15 - INDENNITA' DI ANZIANITA' E SIMILARI AL PERSONALE CESSATO DAL SERVIZIO										
2.15.001	VOCE ECONOMICA 1 - Indennita di anzianita e similari al personale cessato dal servizio										
2.15.001.0000	VOCE ECONOMICA 1 - Indennita di anzianita e similari al personale cessato dal servizio	200,00	3.884,69	0,00	4.084,69	4.076,68	0,00	4.076,68		8,01	
	<b>Totale V.E. 1</b>	200,00	3.884,69	0,00	4.084,69	4.076,68	0,00	4.076,68		8,01	
	<b>Totale Categoria 15</b>	200,00	3.884,69	0,00	4.084,69	4.076,68	0,00	4.076,68		8,01	
	<b>Totale Titolo 2</b>	3.248.570,00	181.213,76	37.491,83	3.392.291,93	265.309,85	285.870,25	551.180,10		2.841.111,83	

Parte B

## RENDICONTO FINANZIARIO SPESE - ESERCIZIO 2004

CAPITOLO CODICE	GESTIONE DEI RESIDUI PASSIVI				GESTIONE DI CASSA				TOTALE DEI RESIDUI PASSIVI AL TERMINE DELL'ESERCIZIO 23 (9 + 15)		
	RESIDUI ALL'INIZIO DELL'ESERCIZIO	PAGATI	RIMASTI DA PAGARE	TOTALI	VARIAZIONI		PREVISIONI	PAGAMENTI		DIFFERENZE RISPETTO ALLE PREVISIONI	
					IN +	IN -				IN +	IN -
13	14	15 (16 - 14)	16 (14 + 15)	17 (16 - 13)	18 (13 - 16)	19	20	21 (20 - 19)	22 (19 - 20)		
I.C.S. 67	3.240,00	3.240,00	0,00	3.240,00	0,00	0,00	3.240,00	3.240,00	0,00	0,00	
I.V.E. 3	20.213,40	20.213,40	0,00	20.213,40	0,00	0,00	218.512,57	172.437,00	66.075,57	37.010,40	
I.Categoria 12	20.213,40	20.213,40	0,00	20.213,40	0,00	0,00	269.337,57	200.402,12	68.935,45	37.010,40	
2.15											
2.15.001											
2.15.001.0000											
I.C.S. 0	0,00	0,00	0,00	0,00	0,00	4.084,69	4.076,68	4.076,68	8,01	0,00	
I.V.E. 1	0,00	0,00	0,00	0,00	0,00	4.084,69	4.076,68	4.076,68	8,01	0,00	
I.Categoria 15	0,00	0,00	0,00	0,00	0,00	4.084,69	4.076,68	4.076,68	8,01	0,00	
I.Titolo 2	54.080,81	33.784,68	20.296,13	54.080,81	0,00	1.946.372,74	299.084,53	299.084,53	1.647.278,21	306.166,38	







## RENDICONTO FINANZIARIO SPESE - ESERCIZIO 2004

Parte B

CAPITOLO CODICE	GESTIONE DEI RESIDUI PASSIVI				GESTIONE DI CASSA				TOTALE DEI RESIDUI PASSIVI AL TERMINE DELL'ESERCIZIO 23 (9 + 15)		
	RESIDUI ALL'INIZIO DELL'ESERCIZIO	PAGATI	RIMASTI DA PAGARE	TOTALI	VARIAZIONI		PREVISIONI	PAGAMENTI		DIFFERENZE RISPETTO ALLE PREVISIONI	
					IN +	IN -				IN +	IN -
13	14	15 (16 - 14)	16 (14 + 15)	17 (16 - 13)	18 (13 - 16)	19	20	21 (20 - 19)	22 (19 - 20)		
4.21.001.0000											
I.C.S.0	8.182.97	8.182.97	0.00	8.182.97	0.00	70.182.97	68.987.52		1.195.45	1.515.57	
4.21.001.0049											
I.C.S.48	403.50	403.50	0.00	403.50	0.00	9.703.50	1.681.15		6.022.15	856.68	
I.V.E.1	8.586.47	8.586.47	0.00	8.586.47	0.00	79.886.47	72.568.82		7.217.60	4.372.25	
4.21.002											
4.21.002.0000											
I.C.S.0	6.593.22	6.593.22	0.00	6.593.22	0.00	37.593.22	33.828.60		3.764.62	4.637.83	
I.V.E.2	6.593.22	6.593.22	0.00	6.593.22	0.00	37.593.22	33.828.60		3.764.62	4.637.83	
4.21.006											
4.21.006.0000											
I.C.S.0	0.00	0.00	0.00	0.00	0.00	2.000.00	2.000.00		0.00	0.00	

## RENDICONTO FINANZIARIO SPESE - ESERCIZIO 2004

Parte A

CODICE	DESCRIZIONE	G E S T I O N E						D I				C O M P E T E N Z A		
		INIZIALI	P R E V I S I O N I		DEFINITIVE	P A G A T E	R I M A S T E D A P A G A R E	T O T A L I I M P E G N A T I	D I F F E R E N Z E R I S P E T T O A L L E P R E V I S I O N I					
			IN AUMENTO	IN DIMINUZIONE					IN +	IN -				
		4	5 (7-4)	6 (4-7)	7 (4+5-6)	8	9 (10-8)	10 (8+9)	11 (10-7)	12 (7-10)				
	<b>Totale V.E. 6</b>	2.000,00	0,00	0,00	2.000,00	2.000,00	0,00	2.000,00	0,00	2.000,00		0,00		
4.21.008	VOCE ECONOMICA 8 - Anticipazioni varie													
4.21.008.0000	VOCE ECONOMICA 8 - Anticipazioni varie													
		35.000,00	0,00	0,00	35.000,00	422,30	79.200,00	79.622,30		79.622,30		44.622,30		
	<b>Totale V.E. 8</b>	35.000,00	0,00	0,00	35.000,00	422,30	79.200,00	79.622,30		79.622,30		44.622,30		
	<b>Totale Categoria 21</b>	139.300,00	0,00	0,00	139.300,00	93.740,08	88.210,08	181.950,16		181.950,16		5.165,47		
	<b>Totale Titolo 4</b>	139.300,00	0,00	0,00	139.300,00	93.740,08	88.210,08	181.950,16		181.950,16		5.165,47		



**RENDICONTO FINANZIARIO SPESE - ESERCIZIO 2004**


Parte B

CAPITOLO CODICE	G E S T I O N E D E I R E S I D U I P A S S I V I				G E S T I O N E D I C A S S A				TOTALE DEI RESIDUI PASSIVI AL TERMINE DELL'ESERCIZIO 23 (9 + 15)		
	RESIDUI ALL'INIZIO DELL'ESERCIZIO	PAGATI	RIMASTI DA PAGARE	TOTALI	VARIAZIONI		PREVISIONI	PAGAMENTI		DIFFERENZE RISPETTO ALLE PREVISIONI	
					IN +	IN -				IN +	IN -
13	14	15 (16 - 14)	16 (14 + 15)	17 (16 - 13)	18 (13 - 16)	19	20	21 (20 - 19)	22 (19 - 20)	23 (9 + 15)	
I.V.E. 6	0.00	0.00	0.00	0.00	0.00	2.000.00	2.000.00	0.00	0.00	0.00	
4.21.008											
4.21.008.0000											
I.C.S.S.0	39.568.12	39.568.12	0.00	39.568.12	0.00	74.568.12	39.980.42	0.00	34.577.70	79.200.00	
I.V.E. 8	39.568.12	39.568.12	0.00	39.568.12	0.00	74.568.12	39.980.42	0.00	34.577.70	79.200.00	
I Categoria.21	54.747.81	54.747.81	0.00	54.747.81	0.00	194.047.81	148.487.89	0.00	45.559.92	88.210.08	
I Titolo.4	54.747.81	54.747.81	0.00	54.747.81	0.00	194.047.81	148.487.89	0.00	45.559.92	88.210.08	

## RENDICONTO FINANZIARIO SPESE - ESERCIZIO 2004

Parte A

CODICE	DESCRIZIONE	G E S T I O N E										C O M P E T E N Z A		
		P R E V I S I O N I		D I		S O M M E I M P E G N A T E			D I F F E R E N Z E R I S P E T T O A L L E P R E V I S I O N I					
		I N I Z I A L I	V A R I A Z I O N I		D E F I N I T I V E	P A G A T E	R I M A S T E D A P A G A R E	T O T A L I I M P E G N A T I	I N +	I N -				
			5 (7-4)	6 (4-7)							7 (4+5-6)	8	9 (10-8)	10 (8+9)
		4	5 (7-4)	6 (4-7)	7 (4+5-6)	8	9 (10-8)	10 (8+9)	11 (10-7)	12 (7-10)				
	<b>RIEPILOGO SPESE</b>													
	Totale Titolo 1	1.367.577,27	1.310.275,18	148.706,38	2.529.146,07	1.177.153,94	151.436,42	1.328.590,36	0,00	1.200.555,71				
	Totale Titolo 2	3.248.570,00	181.213,76	37.491,83	3.392.291,93	265.309,85	285.870,25	551.180,10	0,00	2.841.111,83				
	Totale Titolo 3	250.000,00	0,00	0,00	250.000,00	0,00	0,00	0,00	0,00	250.000,00				
	Totale Titolo 4	139.300,00	0,00	0,00	139.300,00	93.740,08	88.210,08	181.950,16	47.815,63	5.165,47				
	<b>TOTALE TITOLI SPESE</b>	5.005.447,27	1.491.488,94	186.198,21	6.310.738,00	1.536.203,87	525.516,75	2.061.720,62	47.815,63	4.296.833,01				
	DISAVANZO DI AMMINISTRAZIONE	0,00	0,00	0,00	0,00	0,00	0,00	0,00	0,00	0,00				
	<b>TOTALE SPESE</b>	5.005.447,27	1.491.488,94	186.198,21	6.310.738,00	1.536.203,87	525.516,75	2.061.720,62	47.815,63	4.296.833,01				



## RENDICONTO FINANZIARIO SPESE - ESERCIZIO 2004

Parte B

CAPITOLO CODICE	G E S T I O N E  D E I  R E S I D U I  P A S S I V I				G E S T I O N E  D I  C A S S A				TOTALE DEI RESIDUI PASSIVI AL TERMINE DELL'ESERCIZIO 23 (9 + 15)	
	RESIDUI ALL'INIZIO DELL'ESERCIZIO 13	PAGATI 14	RIMASTI DA PAGARE 15 (16 - 14)	V A R I A Z I O N I		PREVISIONI 19	PAGAMENTI 20	D I F F E R E N Z E R I S P E T T O  A L L E P R E V I S I O N I		
				TOTALI 16 (14 + 15)	IN + 17 (16 - 13)			IN - 18 (13 - 16)		IN + 21 (20 - 19)
C	362.113,21	226.476,69	135.636,52	0,00	0,00	2.890.486,28	1.403.630,63	1.486.855,65	287.072,94	
C	54.080,81	33.784,68	20.296,13	0,00	0,00	1.946.372,74	299.094,53	1.647.278,21	306.166,38	
C	0,00	0,00	0,00	0,00	0,00	250.000,00	0,00	250.000,00	0,00	
C	54.747,81	54.747,81	0,00	0,00	0,00	194.047,81	148.487,89	45.559,92	88.210,08	
C	470.941,83	315.009,18	155.932,65	0,00	0,00	5.280.906,83	1.851.213,05	3.429.693,78	681.449,40	



PAGINA BIANCA

## SITUAZIONE AMMINISTRATIVA

PAGINA BIANCA

**SITUAZIONE AMMINISTRATIVA**

	GESTIONE		
	RESIDUI	COMPETENZA	TOTALE
FONDO DI CASSA AL 1 GENNAIO .....			474.722,77
RISCOSSIONI .....	546.516,44	1.503.808,11	2.050.324,55
PAGAMENTI .....	315.009,18	1.536.203,87	1.851.213,05
FONDO CASSA AL 31 DICEMBRE .....			673.834,27
PAGAMENTI per azioni esecutive non regolarizzate al 31 dicembre .....			0,00
DIFFERENZA .....			673.834,27
RESIDUI ATTIVI .....	557.972,28	3.635.968,38	4.193.940,66
RESIDUI PASSIVI .....	155.932,65	525.516,75	681.449,40
DIFFERENZA .....			3.512.491,26
AVANZO (+) o DISAVANZO (-) .....			4.186.325,53
Risultato di amministrazione			
- Fondi vincolati			0,00
- Fondi per finanziamento spese in conto capitale			0,00
- Fondi di ammortamento			0,00
- Fondi non vincolati			0,00

....., li .....

IL SEGRETARIO

IL RESPONSABILE DEL SERVIZIO FINANZIARIO


IL RAPPRESENTANTE LEGALE

Timbro  
dell'ente



**SITUAZIONE PATRIMONIALE AL 31/12/2004**

ATTIVITA'	CONSISTENZE		DIFFERENZE	
	AL 01/01	AL 31/12	IN PIU'	IN MENO
<b>DISPONIBILITA' LIQUIDE</b>				
Cassa	474.722,77	673.834,27	199.111,50	0,00
	474.722,77	673.834,27	199.111,50	0,00
<b>RESIDUI ATTIVI</b>				
Crediti verso lo Stato e altri enti	1.025.984,91	4.125.014,02	3.099.029,11	0,00
Crediti verso acquirenti, utenti, ecc.	76.503,81	66.926,64	0,00	9.577,17
Crediti diversi	2.000,00	2.000,00	0,00	0,00
	1.104.488,72	4.193.940,66	3.099.029,11	9.577,17
<b>CREDITI BANCARI E FINANZIARI</b>				
Depositi cauzionali	80,78	80,78	0,00	0,00
	80,78	80,78	0,00	0,00
<b>RIMANENZE ATTIVE DI ESERCIZIO</b>				
Rimanenze di materie prime e materiali di consumo	20.025,00	21.897,00	1.872,00	0,00
Bestiame	84.030,00	95.000,00	10.970,00	0,00
	104.055,00	116.897,00	12.842,00	0,00
<b>INVESTIMENTI MOBILIARI</b>				
Altri titoli di credito	5,16	5,16	0,00	0,00
	5,16	5,16	0,00	0,00
<b>IMMOBILI</b>				
Edifici	1.511.605,24	1.527.595,49	15.990,25	0,00
Terreni + fabbricati rurali	311.271,71	389.897,19	78.625,48	0,00
	1.822.876,95	1.917.492,68	94.615,73	0,00
<b>IMMOBILIZZAZIONI TECNICHE</b>				
Impianti, attrezzature e macchinari	3.080.124,41	3.228.188,92	172.437,00	24.372,49
Automezzi	53.543,80	53.543,80	0,00	0,00
Mobili e macchine d'ufficio	125.914,50	128.144,65	3.570,28	1.340,13
Attrezzature agricole	169.317,50	169.317,50	0,00	0,00
Materiale bibliografico	248.452,24	272.847,08	24.394,84	0,00
	3.677.352,45	3.852.041,95	200.402,12	35.052,79
<b>TOTALE ATTIVITA'</b>	7.183.581,83	10.754.292,50	3.606.000,46	35.052,79





**SITUAZIONE PATRIMONIALE AL 31/12/2004**

PASSIVITA'	CONSISTENZE		DIFFERENZE	
	AL 01/01	AL 31/12	IN PIU'	IN MENO
<b>RESIDUI PASSIVI</b>				
Debiti verso fornitori	362.113,21	287.072,94	0,00	75.040,27
Debiti verso terzi per prestazioni ricevute	54.080,81	306.166,38	252.085,57	0,00
Debiti diversi	54.747,81	88.210,08	33.462,27	0,00
	<b>470.941,83</b>	<b>681.449,40</b>	<b>285.547,84</b>	<b>75.040,27</b>
<b>FONDI DI ACCANTONAMENTO VARI</b>				
Fondo liquidazione indennita' anzianita' personale	60.969,93	62.885,24	6.000,00	4.084,69
	<b>60.969,93</b>	<b>62.885,24</b>	<b>6.000,00</b>	<b>4.084,69</b>
<b>POSTE RETTIFICATE DELL'ATTIVO</b>				
Fondo ammortamento immobili	547.014,38	588.128,73	41.114,35	0,00
Fondo ammortamento impianti, attrezzature e macchinari	2.818.348,10	2.961.792,39	143.444,29	0,00
Fondo ammortamento automezzi, mobili e macchinari d'ufficio	249.557,94	260.889,96	11.332,02	0,00
	<b>3.614.920,42</b>	<b>3.810.811,08</b>	<b>195.890,66</b>	<b>0,00</b>
<b>TOTALE PASSIVITA'</b>	<b>4.146.832,18</b>	<b>4.555.145,72</b>	<b>487.438,50</b>	<b>79.124,96</b>



**SITUAZIONE PATRIMONIALE AL 31/12/2004**

ATTIVITA'	CONSISTENZE		DIFFERENZE		PASSIVITA'	CONSISTENZE		DIFFERENZE	
	AL 01/01	AL 31/12	IN PIU'	IN MENO		AL 01/01	AL 31/12	IN PIU'	IN MENO
TOTALE ATTIVITA'	7.183.581,83	10.754.292,50	3.606.000,46	35.289,79	TOTALE PASSIVITA'	4.146.832,18	4.555.145,72	487.438,50	79.124,96
					Avanzo economico esercizi precedenti	3.036.749,65	3.036.749,65	0,00	0,00
					Avanzo economico dell'esercizio	0,00	3.162.397,13	3.162.397,13	0,00
TOTALE A PAREGGIO	7.183.581,83	10.754.292,50	3.606.000,46	35.289,79	TOTALE A PAREGGIO	3.036.749,65	6.199.146,78	3.162.397,13	0,00
						7.183.581,83	10.754.292,50	3.649.835,63	79.124,96



## CONTO ECONOMICO PER L'ESERCIZIO (I parte)

ENTRATA	Competenza	SPESA	Competenza
<b>1. TITOLO I - ENTRATE CONTRIBUTIVE</b>		<b>1. TITOLO I - SPESE CORRENTI</b>	
CATEGORIA 1 - ALIQUOTE CONTRIBUTIVE A CARICO DEI DATORI DI LAVORO E/O DEGLI ISCRITTI	0,00	CATEGORIA 1 - SPESE PER GLI ORGANI DELL'ENTE	55.239,48
CATEGORIA 2 - QUOTA DI PARTECIPAZIONE DEGLI ISCRITTI ALL'ONERE DI SPECIFICHE GESTIONI	0,00	CATEGORIA 2 - ONERI PER IL PERSONALE IN ATTIVITA' DI SERVIZIO	267.749,33
ENTRATE	0,00	CATEGORIA 3 - ONERI PER IL PERSONALE IN QUIESCENZA	0,00
<b>TOTALE TITOLO 1</b>	<b>0,00</b>	CATEGORIA 4 - SPESE PER L'ACQUISTO DI BENI DI CONSUMO E DI SERVIZI	755.655,03
<b>2. TITOLO II - ENTRATE DERIVANTI DA TRASFERIMENTI CORRENTI</b>		CATEGORIA 5 - SPESE PER PRESTAZIONI ISTITUZIONALI	80.563,02
CATEGORIA 3 - TRASFERIMENTI DA PARTE DELLO STATO	1.360.894,52	CATEGORIA 6 - TRASFERIMENTI PASSIVI	85.675,00
CATEGORIA 4 - TRASFERIMENTI DA PARTE DELLE REGIONI	278.983,80	CATEGORIA 7 - ONERI FINANZIARI	121,56
CATEGORIA 5 - TRASFERIMENTI DA PARTE DEI COMUNI E DELLE PROVINCE	0,00	CATEGORIA 8 - ONERI TRIBUTARI	53.651,05
CATEGORIA 6 - TRASFERIMENTI DA PARTE DI ALTRI ENTI DEL SETTORE PUBBLICO E PRIVATO	121.997,68	CATEGORIA 9 - POSTE CORRETTIVE E COMPENSATIVE DI ENTRATE CORRENTI	0,00
<b>TOTALE TITOLO 2</b>	<b>1.761.876,00</b>	CATEGORIA 10 - SOMME NON CLASSIFICABILI IN ALTRE VOCI	29.935,89
<b>3. TITOLO III - ALTRE ENTRATE</b>		<b>TOTALE TITOLO 1</b>	<b>1.328.590,36</b>
CATEGORIA 7 - ENTRATE DERIVANTI DALLA VENDITA DI BENI E DALLE PRESTAZIONI DI SERVIZI	271.486,73		
CATEGORIA 8 - REDDITI E PROVENTI PATRIMONIALI	334,15		
CATEGORIA 9 - POSTE CORRETTIVE E COMPENSATIVE DI SPESE CORRENTI	31.986,24		
CATEGORIA 10 - ENTRATE NON CLASSIFICABILI IN ALTRE VOCI	0,00		
<b>TOTALE TITOLO 3</b>	<b>303.807,12</b>		
<b>TOTALE ENTRATE CORRENTI (I)</b>	<b>2.065.683,12</b>	<b>TOTALE SPESE CORRENTI (I)</b>	<b>1.328.590,36</b>



## CONTO ECONOMICO PER L'ESERCIZIO (II parte)

ENTRATA	Competenza	SPESA	Competenza
<b>A ) RIMANENZE ATTIVE DI ESERCIZIO</b>		<b>A ) RIMANENZE PASSIVE DI ESERCIZIO</b>	
- Rimanenze finali di prodotti	21.897,00	- Rimanenze iniziali di prodotti	20.025,00
- Bestiame	95.000,00	- Bestiame	84.030,00
<b>B ) ACQUISIZIONI PATRIMONIALI</b>		<b>B ) QUOTA AMMORTAMENTO</b>	
- Acquisizioni patrimoniali	295.017,85	- Immobili	41.114,35
<b>C ) INSUSSISTENZE PASSIVE</b>		- Impianti, attrezzature, macchinari	143.444,29
- Decremento su fondo T.F.R.	4.084,69	- Automezzi, mobili e macchine d'ufficio macchine agricole	11.332,02
<b>D ) ECCEDENZE DELLE ENTRATE ACCERTATE SULLE SPESE IMPEGNATE</b>		- Eliminazione beni patrimoniali	25.712,62
- Eccedenza delle entrate accertate sulle spese impegnate	2.340.963,11	<b>C ) QUOTA ESERCIZIO ADEGUAMENTO T.F.R.</b>	
		- Quota dell del fondo T.F.R.	6.000,00
<b>TOTALE ENTRATE (II)</b>	<b>2.756.962,65</b>	<b>TOTALE SPESE (II)</b>	<b>331.658,28</b>
<b>TOTALE GENERALE ENTRATE ( I + II )</b>	<b>4.822.645,77</b>	<b>TOTALE GENERALE SPESE ( I + II )</b>	<b>1.660.248,64</b>
DISAVANZO ECONOMICO		AVANZO ECONOMICO	3.162.397,13
<b>TOTALE A PAREGGIO</b>	<b>4.822.645,77</b>	<b>TOTALE A PAREGGIO</b>	<b>4.822.645,77</b>



C.R.A.  
ISTITUTO SPERIMENTALE PER IL TABACCO  
(CRAM 19)

# **Conto Consuntivo**

## **Esercizio 2004**

PAGINA BIANCA

## RELAZIONE AMMINISTRATIVA

PAGINA BIANCA





## **CRA Consiglio per la ricerca e la sperimentazione in agricoltura**

Istituto Sperimentale per il Tabacco  
Via Pasquale Vitiello, 108 -84018 SCAFATI (SA)  
Tel. 081 8563611 fax 081 8506206

4



### **RELAZIONE AMMINISTRATIVA AL CONTO CONSUNTIVO DELL'ESERCIZIO 2004**

- **PRESO ATTO** dei contenuti del d. Lgs. 29/10/99 n. 454, di riorganizzazione della ricerca in agricoltura ed in particolare dell'art. 7, pf.4, che dispone: "fino all'approvazione dello statuto e dei regolamenti, continuano ad applicarsi le disposizioni vigenti alla data di entrata in vigore del presente decreto";
- **VISTA** la circolare n. 47 del 14/11/03 –trasmessa dal Ministero vigilante con nota n. 92612 del 4/12/03- con la quale il Ministero dell'Economia e delle Finanze - Dipartimento della Ragioneria Generale dello Stato-, detta linee guida per una corretta ed uniforme applicazione della normativa di cui al d.P.R. 27 febbraio 2003 n. 97, concernente l'adeguamento dei sistemi contabili degli enti ed organismi pubblici, con particolare riferimento agli enti che non hanno ancora definito il processo di riordino dell'assetto organizzativo-contabile;
- **CONSIDERATO** che in vista della fusione nel Consiglio di Ricerca in Agricoltura, l'Istituto non ha potuto adeguare nel corso dell'esercizio le proprie strutture organizzative ai principi normativi del d. Lgs. 165/2001 e successive modifiche ed integrazioni, che costituiscono i presupposti per l'applicazione del citato d.P.R. n. 97 del 27/02/2003, relativamente all'impostazione contabile e di bilancio, ed ai principi di cui alla legge n. 94/97;
- **VISTO** che con l'approvazione con decreti interministeriali dei regolamenti di organizzazione e funzionamento, e di amministrazione e contabilità, a far data dal 1/10/2004 è entrato in vigore il Consiglio per la Ricerca e la Sperimentazione in Agricoltura (C.R.A.) di cui l'Istituto Sperimentale per il Tabacco ne rappresenta un'articolazione periferica in attesa della ristrutturazione della rete scientifica sul territorio, ed è pertanto tenuto nel periodo di transizione alla normale predisposizione ed elaborazione del rendiconto finanziario per l'esercizio 2004;
- **CONSIDERATO** che le risultanze del Conto Consuntivo 2004 redatto in conformità alle disposizioni di cui al D.P.R. n°696 del 18/12/1979, avranno ricaduta anche sulla contabilità dell'anno 2005, nel frattempo impostata dalla sede del C.R.A. secondo i nuovi principi;

Si procede alla relazione amministrativa della gestione finanziaria dell'anno 2004, che accompagna i prospetti contabili allegati.

La gestione finanziaria dell'Istituto è connessa ai finanziamenti concessi dal Ministero delle Politiche Agricole e Forestali (Mi.P.A.F.) per le esigenze di gestione, ed a finanziamenti straordinari.

Nel corso del 2004 il Mi.P.A.F. ha erogato a titoli di contributo per il funzionamento e l'attività ordinaria gli importi di € 177.217,21 con D.M. 201/2083/04 del 25/05/2004, ed € 156.383,86 con D.M. 362/2083/04 del 28/07/2004, per un importo complessivo di € 333.601,09.





Poiché in sede di elaborazione del Bilancio di Previsione 2004, come da indicazioni fornite dal Ministero con nota n. 42395 del 29/10/03 è stato autorizzato la predisposizione del documento contabile, prevedendo un importo "all'incirca pari ad € 490.000,00", l'Istituto ha dovuto decurtare da tale previsione iniziale la differenza di € 156.398,91 rispetto a quanto effettivamente e complessivamente erogato. La previsione definitiva, ha determinato una riduzione nella misura del 31,91% rispetto a quella inizialmente prevista, e di ben oltre il 36% rispetto al contributo complessivamente erogato nell'esercizio precedente, con grave pregiudizio alla attività ordinaria di ricerca ed al funzionamento visto che il ridimensionamento delle previsioni è stato effettuato ad oltre metà esercizio trascorso, in uno stato già avanzato, quando ormai la programmazione dell'attività scientifica sperimentale era in via di conclusione. Al 30/6/2004 risultavano in piena esecuzione le ricerche per le quali si era provveduto ad immettere i relativi fondi in bilancio, erano state attivate le procedure amministrative per quelle previste ed approvate, nonché affrontate le spese necessarie al funzionamento ed all'attività ordinaria di ricerca nei limiti del presunto contributo di funzionamento, che in passato è stato successivamente integrato con l'approvazione del programma. La riduzione degli stanziamenti di spesa nei limiti del rispetto delle risorse assegnate, è stata in parte attutita con l'avvio nel corso dell'esercizio di un nuovo programma straordinario di ricerca biennale, da attuare con altri soggetti partecipanti, ed il cui contributo di provenienza comunitaria erogato per il tramite dell'Agea, ammonta complessivamente ad € 2.431.000,00.

L'attività straordinaria attuata dall'IST nel corso dell'anno è la seguente:

**Altri finanziamenti da parte del Mi.P.A.F. e di altri Enti ed Istituzioni:**

- A) -Prosiegua progetto finalizzato " **Collezioni Microrganismi di interesse agrario ed agroindustriale**" IV anno di attività finanziato per un importo di € 16.335,00 pari al 99% della spesa ammessa di € 16.500,00 con D.M. 312/7303/03 del 20/6/03. Codice bilancio "084";
- B) - Prosiegua progetto finalizzato denominato " **Germoplasma**" finanziato dal MiPAF per il tramite dell'Università -**Facoltà di Agraria di Portici (NA)**, II anno. Codice bilancio "071";
- C) Prosiegua progetto finalizzato " **Induzione di resistenza ai virus in cultivars commerciali di tabacco burley e bright**",-codice bilancio "083", per lo svolgimento del III anno di attività in proroga;
- E) Nuovo progetto finalizzato triennale " **Uso alternativo e studio della mutagenicità del tabacco**" finanziato con D.M. n. 614/7303/03 del 2/12/2003 per un importo di € 789.933,73, in collaborazione con altre strutture esterne partecipanti a cui l'IST -coordinatore del progetto, ha trasferito i relativi fondi. Codice bilancio "004".
- F) Nuovo progetto finalizzato di durata biennale " **Analisi e valutazione di ordinamenti colturali alternativi nelle aree a riconversione del tabacco**", - acronimo "CO.AL.TA.",- in attuazione delle iniziative di promozione e miglioramento nel settore dell'agricoltura ai sensi del Reg. CE n. 2182/02, attuate dalla Comunità Europea con l'erogazione di contributi tramite l'Agenzia per le Erogazioni in Agricoltura (AGEA). L'Istituto, in qualità di coordinatore e pertanto Ente beneficiario dell'intero contributo, realizza la ricerca in collaborazione con altri soggetti partecipanti, a cui è stata assegnata la quota parte del contributo e trasmessa l'anticipazione di cassa. L'importo complessivo di € 2.431.000,00 stanziato in bilancio nel corso dell'esercizio è imputato al codice progetto "011".



Sono stati altresì erogati i seguenti contributi da parte del Mipaf:

- **D.M. 625/7304/03** del 3/12/03 di € **204.962,20** per l'attivazione di n. 4 borse di studio biennali e n. 2 assegni di ricerca triennali su alcune tematiche di ricerca. Le procedure concorsuali si sono svolte nel corso dell'anno, ed i relativi contratti stipulati a partire dal nuovo esercizio;
- **D.M. 159/7301/04** del 22/4/04 di € **22.690,80** quale contributo pari al 99% della spesa ammessa per l'acquisto di un trattore presso la Sop di Lecce;

Come per gli altri esercizi, l'Istituto ha attivato una serie di convenzioni sperimentali con varie ditte nel settore privato, per la valutazione dell'efficacia di nuovi formulati, in considerazione anche dell'istituzione di un Centro di Saggio accreditato presso l'Istituto con D.M. del 4/2/04, pubblicato sulla G.U. Tali convenzioni sono state approvate con delibere subordinate alla ratifica ministeriale ai sensi dell'art. 43 del DPR 1318/67 ed i relativi fondi sono stati immessi in bilancio secondo le indicazioni dei responsabili delle singole schede.

**Convenzioni con ditte private** per saggi e prove sperimentali per valutazione efficacia nuovi formulati:

**BAYER SpA** prosiegua prove presso sop di Lecce (delib. 495) per un importo complessivo di € 5.400,00 cod. bilancio "L";

**Dow-Agrosciences BV** prosiegua prove presso sede (delib. 464, 503) per un importo complessivo di € 8.400,00, codice bilancio "R";

**ISAGRO Italia srl** prove presso sede (delib. 496) per un importo complessivo di € 5.400,00 cod. bilancio "090".

**INVERESK srl** prove presso Bovolone (delib. 494) per un importo complessivo di € 2.400,00 cod. bilancio "090".

**Du Pont Nemours Italiana srl** prove presso Lecce (delib. 507) per un importo complessivo di € 12.000,00 cod. bilancio "007".


**Sipcam Spa** prove presso sede (delib. 491) per un importo complessivo di € 1.800,00 cod. bilancio "009".

**Irvita Plant Protection N.V.** prove presso sede (delib. 502) per un importo complessivo di € 2.400,00 cod. bilancio "010".

**ISAGRO Italia srl** prosiegua prove presso sede (delib. 462, e 463) per un importo complessivo di € 6.600,00 cod. bilancio "008".

#### **ALTRE ENTRATE**

Tra le entrate dell'Ist sono da segnalare, sia i maggiori introiti per la vendita di prodotti e i relativi premi comunitari la cui liquidazione è avvenuta nel corso dei primi mesi del 2005, sia l'introito relativo al fitto degli uffici presso la Sop di Lecce alla locale Università degli Studi, per il quale si è provveduto a richiedere il relativo aggiornamento del canone secondo gli indici ISTAT. Inoltre sono state accertate maggiori entrate dall'Ente Nazionale Sementi Elette relative ad indennizzi per prove per registro varietale relativo ad anni pregressi per un importo di € 6.879,04 oltre iva, e la concessione di un prestito agevolato quinquennale per l'importo di € 2.582,28 (delib- 469/04) conseguente alla richiesta risarcimento danni per una virosi verificatasi nel 1997 presso la Sop di Bovolone, con abbuono del 40% della quota capitale. Il tutto analiticamente relazionato in sede di variazioni effettuate nel corso dell'esercizio. Tali introiti hanno insieme consentito di far fronte alle crescenti spese di carattere generale.



Nel 2004 trova sostanziale conferma la tendenza, presente anche negli esercizi precedenti, della prevalenza delle spese correnti, tra le quali un posto di rilievo è occupato dalle spese generali di funzionamento e da quelle destinate all'acquisto di beni e servizi; quest'ultima area di spesa (cat. IV) è da ritenersi insieme alla cat. II (spese per il personale), il fulcro gestionale su cui ruota l'attività dell'Istituto.


Ciò nonostante l'Istituto ha dovuto ottemperare alle disposizioni emanate con circolare n. 51 del 2/11/03 del Ministero dell'Economia e delle Finanze, coerentemente agli obiettivi prefissati dal Governo nel Documento di Programmazione Economico-Finanziaria per il triennio 2004/2007. Si disponeva per i Bilanci di Previsione da parte degli Enti Pubblici Istituzionali, l'impostazione degli stanziamenti secondo criteri volti al contenimento delle spese correnti con dotazioni di bilancio non superiori agli impegni assunti nell'esercizio precedente.

L'osservanza di tale disposizione, confermata nella relazione integrativa inviata alla competenti divisioni è stata garantita anche nel corso dell'esercizio finanziario in occasione delle successive variazioni di bilancio effettuate, attraverso l'adozione di misure di razionalizzazione delle spese, e storni compensativi nell'ambito della stessa categoria per esigenze straordinarie a cui si è fatto regolarmente fronte con tutte le possibili forme di risparmio.

Dal punto di vista strettamente finanziario, il Conto Consuntivo consente di porre in evidenza, attraverso la dettagliata analisi della gestione, l'avanzo di amministrazione, che, oltre a costituire in sede di bilancio di previsione, la prima posta di entrata, diviene elemento integrante della gestione successiva, quando appunto, in sede consuntiva sia dimostrata l'effettiva disponibilità con la successiva immissione nel circuito della spesa.

L'esercizio 2004 si chiude con un avanzo di amministrazione di € 1.407.350,63 provenienti sia da economie propriamente dette di bilancio da destinare, con opportuna distribuzione, al miglioramento della capacità di spesa in quei settori nei quali si estrinseca principalmente l'attività istituzionale dell'Ente, sia da economie di stanziamento, provenienti da programmi finalizzati, la cui competenza è a cavallo degli anni e pertanto con vincolo di destinazione. L'avanzo di amministrazione risulta costituito come segue:

Descrizione	codice bilancio	avanzo accertato
Fondi ordinari	000	51.588,49
assegno ricerca rinunziatario)		20.012,75
economie vincolate comma 4 art 2		
D.Mi.Finanze del 29/11/02		35.449,84
TFR accantonato		11.396,53
<b>TOTALE PARZIALE FONDI ORDINARI</b>	<b>000</b>	<b>118.447,61</b>
Fondi U.E anni precedenti	054	152.411,30
Fondi pr. CO.AL.TA.	011	780.157,36
Fondi pr. "Mutagenicità - condensato	004	307.356,33
Fondi pr. Germoplasma	071	28.405,00
Fondi pr. Du Pont Nemourus	007	3.337,20
Fondi pr. Isagro	090	4.701,16
Fondi pr. Virus	083	5.599,07
Fondi Bayer	076	3.025,34
Fondi Irvita Plant P.	010	1.239,17
Fondi Sipcam	009	1.500,00
Fondi Dow-Agrosciences	082	1.171,09
<b>TOTALE</b>		<b>1.407.350,63</b>



Nei fondi ordinari dell'Istituto, è inclusa la somma di € 11.396,53 relativa al TFR della portiera maturato al 31/12/04, l'importo di € 35.449,84 quale economia vincolata non distribuita ai sensi del comma 4 art. 2 Decreto Ministero Economia e Finanze del 29/11/02, e per il quale si è in attesa di disposizioni, e infine l'importo di € 20.012,75 quale economia realizzata per la rinuncia di un titolare dell'assegno di ricerca presso la sop di Bovolone. Per tale importo si è richiesto l'attivazione di un nuovo concorso per l'assegnazione allo stesso titolo della somma residua che pertanto si ridistribuirà sulla competenza del 2005 in sede di distribuzione dell'avanzo di amministrazione.


Il riscontro della composizione del predetto avanzo viene evidenziato con apposita tabella allegata dalla quale si evincono le variazioni accertate nei residui attivi e passivi, le maggiori entrate e le economie realizzate nella gestione di competenza, il tutto distinto secondo la provenienza dei progetti.

— *Accertamento variazioni intervenute nella gestione residui* :


Ai sensi dell'art 39 del d.P.R. 696/79 si è provveduto ad un riaccertamento dell'entità dei residui attivi e passivi dopo un attento esame sulla consistenza effettiva degli stessi. In particolare si segnala che la mancata anticipazione e pagamento dei saldi di contributi relativi ad anni precedenti (risalenti anche al 1997), da parte dei coordinatori dei progetti comunitari, oltre che per la parte a carico del Mipaf, comporta la persistenza in conto residui attivi delle relative somme, fino alla liquidazione delle stesse.

Comunque l'U.E. per il tramite del responsabile del dipartimento di ricerca, ha informalmente comunicato che l'erogazione dei saldi dei contributi ancora in sospeso, avverrà nel corso del 2005 contestualmente alla richiesta di restituzione di parte di contributi erogati a saldo nell'anno 2000 riferiti ai progetti T/19-24 e T/22 che erano stati liquidati definitivamente riconoscendo e quindi rimborsando spese relative al personale di ruolo non a carico dei fondi di bilancio. Tali importi costituiscono una vera e propria sopravvenienza, che in parte compensarono anche delle minusvalenze, ovvero delle minori entrate accertate per una serie di spese sostenute e rendicontate ma che in realtà non sono state considerate eleggibili (quindi minori entrate accertate che dovevano andare a copertura di spese effettivamente realizzate). Il saldo di tali sopravvenienze è quindi stato cautelativamente accantonato al fine di compensare eventuali e sembra probabili insussistenze nella riscossione dei relativi ed imminenti saldi. L'intento quindi è quello di poter far fronte a compensazioni con eventuali minore entrate che si accerteranno in fase di liquidazione (insussistenze attive) e le ventilate restituzioni di fondi, per i quali si è ottenuto un anticipo superiore all'importo speso. L'importo cautelativamente accantonabile è quello risultante quale avanzo di amministrazione specifico evidenziato nella tabella allegata, che verrà quindi stanziato sull'apposito capitolo di spesa relativo a restituzioni e rimborsi vari. L'effettivo risultato finanziario potrà essere determinato solo in occasione della definitiva erogazione dei saldi con l'accertamento analitico dei residui attivi che effettivamente si incasseranno e per contro con la liquidazione degli importi che dovranno essere rimborsati.

Gli importi più significativi delle variazioni intervenute nella gestione dei residui, sono quelli relativi per l'appunto ai residui attivi dei progetti comunitari (sopravvenienze per € 52.604,69 ed insussistenze per € 3.120,15) oltre che quello relativo alla eliminazione in uscita di € 20.012,75 conseguente la rinuncia parziale dell'assegno di ricerca da parte del suo titolare come più su precisato. In sintesi, le variazioni accertate in conto residui, sono così determinate:



Soppravvenienze attive	+	52.918,06
Insussistenze attive	-	4.337,01
Soppravvenienze passive	-	20,00
<u>Insussistenze passive</u>	<u>+</u>	<u>24.168,23</u>
Risultato gestione residui	+	72.729,28



## SITUAZIONE AMMINISTRATIVA

Si allega al Conto Consuntivo un prospetto riepilogativo della determinazione dello stesso con riferimento ai numerosi progetti di ricerca in corso, che reca accurata determinazione della consistenza analitica dell'avanzo. La misura elevata determinatasi in quest'ultimi anni, è dovuta dal fatto che esso è costituito in gran parte dalle cosiddette "economie di stanziamento" relative ai predetti progetti finalizzati, ma anche da economie ordinarie di bilancio determinate sia da vincoli di legge (vedi avanzo vincolato in ossequio al D.M. 29/11/02). Inoltre, il persistere del mancato rimborso da parte degli enti coordinatori dei progetti comunitari, degli importi di anticipi e saldi riferiti anche ad anni precedenti a fronte delle spese sostenute dal 1997 e rendicontate nell'esecuzione dei vari progetti di ricerca, oltre che, le limitazioni poste in materia di contenimento spese, la mancata comunicazione del programma ordinario di ricerca che s'intende approvato, ha di fatto costretto l'Istituto ad una **significativa riduzione delle spese generali**, spostando l'ago della bilancia su spese per acquisto attrezzature tecnico-scientifiche, interventi strutturali, spese in economia ai fini dell'adeguamento alle norme di sicurezza, formazione ed aggiornamento personale, a danno dell'attività ordinaria di ricerca.

## SITUAZIONE FINANZIARIA

L'anomala deficienza di liquidità, caratteristica degli esercizi precedenti, che ha costretto l'Istituto ad anticipazioni bancarie è stata superata dal fatto che nel corso dell'esercizio sono stati attivati 2 progetti di ricerca straordinari di importo rilevante e di durata pluriennale, e l'IST, in qualità di coordinatore ne ha incassato gli anticipi. Ciò ha dato un respiro alle precarie condizioni di cassa e consentito all'ente di far fronte agli impegni, benché permangono i mancati rimborsi di contributi relativi a progetti comunitari da tempo terminati, e come per le altre istituzioni, le modalità obiettive di gestione dei fondi straordinari che costringono l'ente ad anticipare le spese per ottenere i relativi rimborsi. La normale sfasatura temporale nell'andamento ciclico di cassa rispetto agli accertamenti ed agli impegni, l'esiguità delle entrate proprie dell'ente, ma soprattutto le mancate anticipazioni da parte dell'UE, che in passato hanno posto l'Ente in grave difficoltà nel far fronte anche alle normali ed inderogabili spese d'esercizio (imposte, canoni, tasse e tributi e contributi vari), oltre che limitare le necessità contingenti, l'economicità e l'elasticità del funzionamento dell'Istituto nei rapporti con i creditori, creano grave pregiudizio all'attività di ricerca.

In ultima analisi occorre sottolineare che per la gestione del progetto straordinario "CO.AL.TA." è stata resa necessaria l'istituzione di capitoli di entrata e di uscita nella categoria delle partite di giro per la riscossione ed i pagamenti d'importi imputati al progetto. Difatti, essendo l'Istituto incluso nella tabella A allegata alla Legge 720/84 di istituzione della Tesoreria Unica, che non consente ai titolari la tenuta di conti correnti bancari oltre quello ordinario, per consentire la tenuta di una contabilità specifica per la movimentazione finanziaria imputata al progetto e facilitarne il controllo da parte dell'Agea, al fine di aderire ad una loro specifica e tassativa richiesta si è convenuto utilizzare in accordo con l'Istituto cassiere in sotto-



conto su cui far transitare detti importi che in tempo reale vengono riversati sul conto ordinario di Tesoreria Unica e viceversa, attraverso l'utilizzo delle partite di giro a tal uopo istituite. Nell'analisi finanziaria quindi, si deve tener conto di dette mere partite contabili che non ne alterano l'effettiva movimentazione.

#### SITUAZIONE DI CASSA

Il fondo cassa al 31/12/04 presenta un saldo di € 632.767,05, determinato come appresso indicato con i relativi dati conclusivi:

Avanzo di cassa al 1/1/04		€		462.705,57
Riscossioni in conto residui	€ 2.805.320,94			
Riscossioni in conto competenza	€ <u>74.488,35</u>	+	€	2.879.809,29
Pagamenti in conto residui	€ 2.234.883,78			
Pagamenti in conto competenza	€ <u>474.864,03</u>	-	€	2.709.747,81
Fondo di cassa al 31/12/04		€		<b>632.767,05</b>
Residui attivi rimasti da riscuotere:				
Anni precedenti	€ 526.139,87			
Anno 2004	€ <u>2.269.979,06</u>	+	€	2.796.118,93
Residui passivi rimasti da pagare:				
Anni precedenti	€ 68.384,03			
Anno 2004	€ <u>1.953.151,32</u>			2.021.535,35
Avanzo di amm.ne al 31/12/04				<b>1.407.350,63</b>



#### SITUAZIONE PATRIMONIALE

Per quanto concerne la situazione patrimoniale dell'Istituto, in questa sede non è stato ancora effettuato l'aggiornamento dei dati conseguenti la ricognizione dei beni effettuata, pertanto si provvede unicamente a registrare gli incrementi ed eventuali decrementi annotati nel corso dell'esercizio partendo dai dati consuntivi degli anni precedenti, coincidenti con quelli esaminati anche dal Dirigente dei Servizi Ispettivi di Finanza Pubblica Dott. Carmine Arienzo durante la verifica ispettiva svoltasi dal 23 giugno al 24 luglio 2003.

#### BENI IMMOBILI ED IMPIANTI

Il problema di gran lunga più urgente è quello dello stato di degrado e di inadeguatezza in cui versano gli immobili in uso alla sede principale e di proprietà dei Monopoli di Stato. A seguito degli ulteriori sviluppi che hanno portato la sospensiva del TAR dell'atto di dismissione dei beni da parte dell'Agenzia del Demanio, si sono aperte nuove strade per tentare di risolvere l'annosa questione della titolarità degli immobili, e l'Istituto nel frattempo ha fronteggiato le maggiori emergenze sul piano della manutenzione, con interventi in economia. In più occasioni l'Istituto ha segnalato al Mipaf, con criteri di priorità, gli interventi necessari per l'adeguamento dei locali ed impianti alle richiamate norme di sicurezza, che solo in minima parte sono state accolte.

#### SITUAZIONE DEL PERSONALE

In attesa della piena operatività del CRA e quindi del definitivo assetto dell'organico in attuazione della normativa di cui al D.Lgs. 165/01 la situazione del personale assegnato all'Istituto presenta



un aspetto transitorio per l'effetto combinato sia della mobilità del personale appartenente ad altri comparti, sia del personale di ruolo distaccato presso altri uffici, così come evidenziato dal suo nominato Ispettore della Finanza Pubblica nel verbale di verifica. Per far fronte ai progetti straordinari, si è cercato di sopperire negli anni con assunzioni part-time, ma l'avvicinarsi del personale anche di ruolo crea comunque disorganizzazione, quando soprattutto non viene garantita la sistematica presenza volta a creare e rinsaldare una coesione di gruppo necessaria a garantire la qualità del lavoro e la possibilità di raggiungere standard apprezzabili

#### STATO PATRIMONIALE ED ECONOMICA

La situazione patrimoniale dell'Ente valutata al 31/12/04, fermo restando quanto già dichiarato, sulla natura prettamente contabile, evidenzia unicamente gli aumenti o decrementi registrati nelle varie voci previste nel prospetto di cui al DPR 696/79, con riferimento alla situazione alla chiusura dell'esercizio precedente. Il risultato pone in risalto le attività per un importo complessivo di € 7.098.436,26 a fronte di un totale di passività di € 4.478.773,55. La differenza di € 2.619.662,71 va iscritta a titolo di avanzo patrimoniale. La differenza positiva rispetto all'avanzo patrimoniale dell'anno precedente di € 1.156.820,60 rappresenta un avanzo economico.

La situazione economica (parte I° e II°) alla data del 31/12/04, evidenzia un avanzo economico di € 1.156.820,60 che trova perfetta corrispondenza col risultato differenziale emerso nella situazione patrimoniale secondo i dati di seguito riportati:

VARIAZIONI IN +			
ATTIVITA'	+	2.711.471,12	
PASSIVITA'	-	<u>1.548.109,08</u>	+ 1.163.362,04
VARIAZIONI IN -			
ATTIVITA'	-	8.832,15	
PASSIVITA'	+	<u>2.290,71</u>	- 6.541,44
Avanzo economico dell'esercizio			+ 1.156.820,60



La presente relazione al Conto Consuntivo 2004 accompagnata dai prospetti finanziari di entrata e di uscita, e dalla documentazione di rito, sarà inviata all'ufficio ragioneria del C.R.A. per il seguito di competenza.

Scafati, 5 aprile 2005

*q to*  
IL COLLABORATORE DI AMM.NE  
(rag. Antonella TAVASSI)

*P. to*  
IL DIRETTORE p.t.

Il presente documento si compone di n. 0110 fogli (Dott. Raffaele D'AMORE)

e di n. TA/ta allegati, per un totale di n. 8 pagine

È conforme all'originale depositato agli atti di questa Amministrazione C.R.A.



FUNZIONARIO DI AMMINISTRAZIONE

*Paola Grzi*



## BILANCIO CONSUNTIVO



**RENDICONTO FINANZIARIO ENTRATE - ESERCIZIO 2004**

Parte B

CAPITOLO CODICE	G E S T I O N E D E I R E S I D U I A T T I V I				G E S T I O N E D I C A S S A				TOTALE DEI RESIDUI ATTIVI AL TERMINE DELL'ESERCIZIO		
	RESIDUI ALL'INIZIO DELL'ESERCIZIO	RISCOSSI	RIMASTI DA RISCUOTERE	TOTALI	VARIAZIONI		PREVISIONI	RISCOSSIONI		DIFFERENZE RISPETTO ALLE PREVISIONI	
	13	14	15 (16 - 14)	16 (14 + 15)	IN + 17 (16 - 13)	IN - 18 (13 - 16)	19	20	IN + 21 (20 - 19)	IN - 22 (19 - 20)	23 (9 + 15)
2											
2.03											
2.03.001											
2.03.001.0000											
I.C.S.0	0.00	0.00	0.00	0.00	0.00	0.00	333.601.09	333.601.09	0.00	0.00	0.00
2.03.001.0004											
I.C.S.4	0.00	0.00	0.00	0.00	0.00	0.00	394.966.86	394.966.86	0.00	0.00	394.966.87
2.03.001.0054											
I.C.S.54	76.175.39	0.00	76.175.39	76.175.39	0.00	0.00	75.408.24	75.408.24	0.00	75.408.24	76.175.39



**RENDICONTO FINANZIARIO ENTRATE - ESERCIZIO 2004**

Parte B

CAPITOLO CODICE	G E S T I O N E  D E I  R E S I D U I  A T T I V I					G E S T I O N E  D I  C A S S A					TOTALE DEI RESIDUI ATTIVI AL TERMINE DELL'ESERCIZIO
	RESIDUI ALL'INIZIO DELL'ESERCIZIO	RISCOSSI	RIMASTI DA RISCUOTERE	VARIAZIONI		TOTALI	PREVISIONI	RISCOSSIONI	DIFFERENZE RISPETTO ALLE PREVISIONI		
				IN +	IN -				IN +	IN -	
13	14	15 (16 - 14)	17 (16 - 13)	18 (13 - 16)	16 (14 + 15)	19	20	21 (20 - 19)	22 (19 - 20)	23 (9 + 15)	
2.03.001.0065											
I.C.S.65	7.481,45	3.636,37	3.845,08	0,00	7.481,45	6.779,10	3.636,37	3.142,73		1.845,08	
2.03.001.0067											
I.C.S.67	3.714,64	0,00	3.714,64	0,00	3.714,64	17.379,12	0,00	12.379,12		3.714,64	
2.03.001.0068											
I.C.S.68	984,24	0,00	984,24	0,00	984,24	984,00	0,00	984,00	984,00	984,24	
2.03.001.0070											
I.C.S.70	868,87	0,00	868,87	71,42	940,34	737,40	0,00	737,40	797,40	940,34	
2.03.001.0071											
I.C.S.71	46.504,38	17.642,06	28.630,06	0,00	46.132,12	46.504,38	17.642,06	28.862,32		28.630,06	

## RENDICONTO FINANZIARIO ENTRATE - ESERCIZIO 2004

Parte A

CODICE	DESCRIZIONE	G E S T I O N E				D I				C O M P E T E N Z A			
		I N I Z I A L I		P R E V I S I O N I		D E F I N I T I V E		S O M M E A C C E R T A T E		R I S P E T T O A L L E P R E V I S I O N I		D I F F E R E N Z E R I S P E T T O A L L E P R E V I S I O N I	
		4	5 (7-4)	6 (4-7)	7 (4+5-6)	8	9 (10-8)	10 (8+9)	11 (10-7)	12 (7-10)			
2.03.001.0083	Contributo Mi.P.A. per il programma "Resistenza alvirus..." Bovolone	0,00	0,00	0,00	0,00	0,00	0,00	0,00	0,00				
2.03.001.0084	Contributo Mi.P.A. per il programma Collezione di microorganismi ecc."	0,00	0,00	0,00	0,00	0,00	0,00	0,00	0,00				
	<b>Totale V.E. 1</b>	490.000,00	789.933,73	156.398,91	1.123.534,82	728.567,95	394.966,87	1.123.534,82	0,00				
2.03.002	VOCE ECONOMICA 2 - Altri contributi Mi.P.A. prog. finalizzati												
2.03.002.0000	VOCE ECONOMICA 2 - Altri contributi Mi.P.A. prog. finalizzati	0,00	204.962,20	0,00	204.962,20	102.481,10	102.481,10	204.962,20	0,00				
2.03.002.0004	Contributo assegno di ricerca programma "usi alternativi tabacco"	0,00	0,00	0,00	0,00	0,00	0,00	0,00	0,00				

## RENDICONTO FINANZIARIO ENTRATE - ESERCIZIO 2004

Parte B

CAPITOLO CODICE	GESTIONE DEI RESIDUI ATTIVI					GESTIONE DI CASSA					TOTALE DEI RESIDUI ATTIVI AL TERMINE DELL'ESERCIZIO 23 (9 + 15)		
	RESIDUI ALL'INIZIO DELL'ESERCIZIO 13	RISCOSSI 14	RIMASTI DA RISCUOTERE 15 (16 - 14)	VARIAZIONI		TOTALI 16 (14 + 15)	PREVISIONI 19	RISCOSSIONI 20	DIFFERENZE RISPETTO ALLE PREVISIONI				
				IN + 17 (16 - 13)	IN - 18 (13 - 16)				IN + 21 (20 - 19)	IN - 22 (19 - 20)			
2.03.001.0083													
I.C.S. 83	48.317.12	0.00	48.317.12	0.00	0.00	48.317.12	48.317.12	0.00	48.317.12	48.317.12	0.00	48.317.12	48.317.12
2.03.001.0084													
I.C.S. 84	14.758.51	0.00	13.711.93	0.00	-1.044.60	13.711.93	15.197.72	0.00	15.197.72	15.197.72	15.197.72	13.711.93	13.711.93
I.V.E. 1	198.804.62	21.278.43	176.380.80	71.47	-1.216.86	197.659.23	919.915.13	749.846.38	919.915.13	749.846.38	190.088.75	571.347.67	571.347.67
2.03.002													
2.03.002.0000													
I.C.S. 0	0.00	0.00	0.00	0.00	0.00	0.00	209.362.20	102.481.10	209.362.20	102.481.10	102.481.10	102.481.10	102.481.10
2.03.002.0004													
I.C.S. 4	23.240.56	0.00	23.240.56	0.00	0.00	23.240.56	23.240.56	0.00	23.240.56	23.240.56	23.240.56	23.240.56	23.240.56

## RENDICONTO FINANZIARIO ENTRATE - ESERCIZIO 2004

Parte A

CODICE	DESCRIZIONE	G E S T I O N E						D I				C O M P E T E N Z A			
		P R E V I S I O N I		V A R I A Z I O N I		D E F I N I T I V E	R I S C O S S E	R I M A S T E	T O T A L I	D I F F E R E N Z E		R I S P E T T O A L L E			
		I N I Z I A L I	I N A U M E N T O	I N D I M I N U Z I O N I	I N +					I N -	I N +	I N -			
4	5 (7 - 4)	6 (4 - 7)	7 (4 + 5 - 6)	8	9 (10 - 8)	10 (8 + 9)	11 (10 - 7)	12 (7 - 10)							
2.03.002.0065	Contributo assegni di ricerca su programma "risorse genetiche"	0,00	0,00	0,00	0,00	0,00	0,00	0,00	0,00						
2.03.002.0083	Contributo assegno di ricerca programma "virus"	0,00	0,00	0,00	0,00	0,00	0,00	0,00	0,00						
	<b>Totale V.E. 2</b>	0,00	204.962,20	0,00	204.962,20	102.481,10	102.481,10	102.481,10	204.962,20				0,00		
	<b>Totale Categoria 3</b>	490.000,00	994.895,93	156.398,91	1.328.497,02	831.049,05	497.447,97	1.328.497,02					0,00		
2.06	CATEGORIA 6 - TRASFERIMENTI DA PARTE DI ALTRI ENTI DEL SETTORE PUBBLICO E PROVATO														
2.06.001	VOCE ECONOMICA 1 - Contributo da parte di Enti nel settore pubblico e privato														
2.06.001.0000	VOCE ECONOMICA 1 - Contributo da parte di Enti nel settore pubblico e privato	0,00	6.879,04	0,00	6.879,04	8.254,85	0,00	8.254,85	8.254,85				1.375,81		



## RENDICONTO FINANZIARIO ENTRATE - ESERCIZIO 2004

Parte B

CAPITOLO CODICE	G E S T I O N E  D E I  R E S I D U I  A T T I V I				G E S T I O N E  D I  C A S S A				TOTALE DEI RESIDUI ATTIVI AL TERMINE DELL'ESERCIZIO 23 (9 + 15)		
	RESIDUI ALL'INIZIO DELL'ESERCIZIO	RISCOSSI	RIMASTI DA RISCUOTERE	TOTALI	VARIAZIONI		PREVISIONI	RISCOSSIONI		DIFFERENZE RISPETTO ALLE PREVISIONI	
					IN +	IN -				IN +	IN -
13	14	15 (16 - 14)	16 (14 + 15)	17 (16 - 13)	18 (13 - 16)	19	20	21 (20 - 19)	22 (19 - 20)	23 (9 + 15)	
2.03.002.0065											
I.C.S. 65	23.240,56	0,00	23.240,56	23.240,56	0,00	23.240,56	0,00	23.240,56	21.240,56	23.240,56	
2.03.002.0083											
I.C.S. 88	23.240,56	0,00	23.240,56	23.240,56	0,00	23.240,56	0,00	23.240,56	23.240,56	23.240,56	
I.V.E. 2	69.721,68	0,00	69.721,68	69.721,68	0,00	278.681,88	102.481,10		172.202,78	172.202,78	
I.Catagorica 3	268.526,10	21.278,43	246.102,48	267.380,91	71.471	1.214.619,01	852.127,48	0,00	362.291,53	743.550,45	
2.06											
2.06.001											
2.06.001.0000											
I.C.S. 0	900,00	900,00	0,00	900,00	0,00	7.779,04	9.154,85	1.375,81		0,00	

## RENDICONTO FINANZIARIO ENTRATE - ESERCIZIO 2004

Parte A

CODICE	DESCRIZIONE	G E S T I O N E						D I				C O M P E T E N Z A			
		I N I Z I A L I		V A R I A Z I O N I		P R E V I S I O N I		D E F I N I T I V E		R I S C O S S E		S O M M E A C C E R T A T E		D I F F E R E N Z E	
		4	5 (7-4)	6 (4-7)	7 (4+5-6)	8	9 (10-8)	10 (8+9)	11 (10-7)	12 (7-10)	IN +	IN -	IN +	IN -	
2.06.001.0003	Contributo pr. convenzione con Makhteshim - Israele	0,00	1.500,00	0,00	1.500,00	0,00	0,00	0,00	0,00	0,00	0,00	0,00	0,00	0,00	1.500,00
2.06.001.0005	Contributi Inveresk														
2.06.001.0007	Contributi DuPont Italia	0,00	2.400,00	0,00	2.400,00	2.400,00	0,00	0,00	0,00	0,00	2.400,00	0,00	0,00	0,00	
2.06.001.0008	CONTRIBUTO ISAGRO RICERCA DOTT. SANNINO	0,00	12.000,00	0,00	12.000,00	12.000,00	0,00	0,00	0,00	0,00	12.000,00	0,00	0,00	0,00	
2.06.001.0009	Contributo Sipcam Spa	0,00	6.600,00	0,00	6.600,00	6.600,00	2.400,00	4.200,00	0,00	0,00	6.600,00	0,00	0,00	0,00	
2.06.001.0010	Contributo Plant Protectio	0,00	1.800,00	0,00	1.800,00	1.800,00	0,00	1.800,00	0,00	0,00	1.800,00	0,00	0,00	0,00	
		0,00	2.400,00	0,00	2.400,00	2.400,00	0,00	2.400,00	0,00	0,00	2.400,00	0,00	0,00	0,00	



## RENDICONTO FINANZIARIO ENTRATE - ESERCIZIO 2004

Parte A

CODICE	DESCRIZIONE	G E S T I O N E						D I				C O M P E T E N Z A			
		INIZIALI	P R E V I S I O N I		DEFINITIVE	RISOSSE	RIMASTE	TOTALI	R I S P E T T O A L L E		IN -	D I F F E R E N Z E			
			IN AUMENTO	IN DIMINUZIONE					IN +	IN -					
4	5 (7 - 4)	6 (4 - 7)	7 (4 + 5 - 6)	8	9 (10 - 8)	10 (8 + 9)	11 (10 - 7)	12 (7 - 10)							
2.06.001.0011	CONTRIBUTO AGEA PROGETTO "RICONVERSIONE"	0,00	2.431.000,00	0,00	2.431.000,00	729.300,00	1.701.700,00	2.431.000,00	0,00			0,00			
2.06.001.0054	Contributo U.E. per programmi comunitari anni 1997/1998/1999														
2.06.001.0067	Contributo U.E. programma '96/7/55	0,00	0,00	0,00	0,00	0,00	0,00	0,00	0,00			0,00			
2.06.001.0068	Contributo U.E. programma "96/7/35"	0,00	0,00	0,00	0,00	0,00	0,00	0,00	0,00			0,00			
2.06.001.0070	Contributo U.E. Programma "96/7/67"	0,00	0,00	0,00	0,00	0,00	0,00	0,00	0,00			0,00			

## RENDICONTO FINANZIARIO ENTRATE - ESERCIZIO 2004

Parte B

CAPITOLO CODICE	G E S T I O N E  D E I  R E S I D U I  A T T I V I				G E S T I O N E  D I  C A S S A				TOTALE DEI RESIDUI ATTIVI AL TERMINE DELL'ESERCIZIO 23 (9 + 15)		
	RESIDUI ALL'INIZIO DELL'ESERCIZIO	RISCOSSI	RIMASTI DA RISCUOTERE	TOTALI	VARIAZIONI		PREVISIONI	RISCOSSIONI		DIFFERENZE RISPETTO ALLE PREVISIONI	
					IN +	IN -				IN +	IN -
13	14	15 (16 - 14)	16 (14 + 15)	17 (16 - 13)	18 (13 - 16)	19	20	21 (20 - 19)	22 (19 - 20)	23 (9 + 15)	
2.06.001.0011											
I.C.S. 11	0.00	0.00	0.00	0.00	0.00	729.300.00	729.300.00	0.00	0.00	1.701.700.00	
2.06.001.0054											
I.C.S. 54	152.297.97	0.00	149.177.82	149.177.82	4.335.93	152.297.97	0.00	0.00	152.297.97	149.177.82	
2.06.001.0067											
I.C.S. 67	23.284.28	0.00	44.700.00	44.700.00	21.455.72	23.284.28	0.00	0.00	23.284.28	44.700.00	
2.06.001.0068											
I.C.S. 68	35.422.18	0.00	35.422.18	35.422.18	0.00	35.422.18	0.00	0.00	35.422.18	35.422.18	
2.06.001.0070											
I.C.S. 70	14.122.50	0.00	45.200.00	45.200.00	31.077.50	14.122.50	0.00	0.00	14.122.50	45.200.00	

## RENDICONTO FINANZIARIO ENTRATE - ESERCIZIO 2004

Parte A

CODICE	DESCRIZIONE	G E S T I O N E					D I				C O M P E T E N Z A			
		INIZIALI	P R E V I S I O N I		DEFINITIVE	RISOSSE	RIMASTE DA RISCOUTERE	TOTALI ACCERTATI	D I F F E R E N Z E R I S P E T T O A L L E P R E V I S I O N I					
			IN AUMENTO	IN DIMINUZIONE					IN +	IN -				
4	5 (7 - 4)	6 (4 - 7)	7 (4 + 5 - 6)	8	9 (10 - 8)	10 (8 + 9)	11 (10 - 7)	12 (7 - 10)						
2.06.001.0076	Contributi della Bayer													
		0,00	5.400,00	0,00	5.400,00	2.700,00	2.700,00	2.700,00	5.400,00		0,00			
2.06.001.0082	Contributi dalla Dow Agrosciences													
		0,00	8.400,00	0,00	8.400,00	3.000,00	5.400,00	5.400,00	8.400,00		0,00			
2.06.001.0087	Contributi dalla "Aventis"													
		0,00	0,00	0,00	0,00	0,00	0,00	0,00	0,00		0,00			
2.06.001.0089	Contributi dalla "Agrisense"													
		0,00	0,00	0,00	0,00	0,00	0,00	0,00	0,00		0,00			
2.06.001.0090	Contributo convenzione Isagro													
		0,00	5.400,00	0,00	5.400,00	0,00	5.400,00	5.400,00	5.400,00		0,00			
2.06.001.0091	Contributo convenzione Bayer sede													
		0,00	0,00	0,00	0,00	0,00	0,00	0,00	0,00		0,00			
	<b>Totale V.E. 1</b>	0,00	2.483.779,04	0,00	2.483.779,04	748.054,85	1.735.600,00	2.483.654,85	2.483.654,85		1.24,19			

## RENDICONTO FINANZIARIO ENTRATE - ESERCIZIO 2004

Parte B

CAPITOLO CODICE	GESTIONE DEI RESIDUI ATTIVI					GESTIONE DI CASSA					TOTALE DEI RESIDUI ATTIVI AL TERMINE DELL'ESERCIZIO
	RESIDUI ALL'INIZIO DELL'ESERCIZIO	RISCOSSI	RIMASTI DA RISCUOTERE	VARIAZIONI		TOTALI	PREVISIONI	RISCOSSIONI	DIFFERENZE RISPETTO ALLE PREVISIONI		
				IN +	IN -				IN +	IN -	
13	14	15 (16 - 14)	16 (14 + 15)	17 (16 - 13)	18 (13 - 16)	19	20	21 (20 - 19)	22 (19 - 20)	23 (9 + 15)	
2.06.001.0076											
I.C.S.76	4.200.00	4.200.00	0.00	0.00	0.00	5.400.00	6.900.00	1.500.00		2.700.00	
2.06.001.0082											
I.C.S.82	2.700.00	2.700.00	0.00	0.00	0.00	11.100.00	5.700.00		5.400.00	5.400.00	
2.06.001.0087											
I.C.S.87	1.600.00	1.600.00	0.00	0.00	0.00	1.600.00	1.600.00		0.00	0.00	
2.06.001.0089											
I.C.S.89	2.478.99	2.478.99	0.00	0.00	0.00	2.478.99	2.478.99		0.00	0.00	
2.06.001.0090											
I.C.S.90	4.368.00	4.368.00	0.00	0.00	0.00	9.768.00	4.368.00		5.400.00	5.400.00	
2.06.001.0091											
I.C.S.91	2.400.00	2.400.00	0.00	0.00	0.00	2.400.00	2.400.00		0.00	0.00	
I.V.E.1	243.733.92	18.646.99	274.500.00	56.869.15	-7.456.08	293.146.99	766.703.84		254.916.12	2.010.100.00	

## RENDICONTO FINANZIARIO ENTRATE - ESERCIZIO 2004

Parte A

CODICE	DESCRIZIONE	G E S T I O N E						C O M P E T E N Z A			
		INIZIALI	V A R I A Z I O N I		DEFINITIVE	S O M M E A C C E R T A T E		D I F F E R E N Z E			
			IN AUMENTO	IN DIMINUIZIONE		RISOSSE	RIMASTE	TOTALI	RISPETTO ALLE		
4	5 (7-4)	6 (4-7)	7 (4+5-6)	8	9 (10-8)	10 (8+9)	11 (10-7)	12 (7-10)			
	<b>Totale Categoria 6</b>	0,00	2.483.779,04	0,00	2.483.779,04	748.054,85	1.735.600,00	2.483.654,85	1.375,81	1.500,00	
	<b>Totale Titolo 2</b>	490.000,00	3.478.674,97	156.398,91	3.812.276,06	1.579.103,90	2.233.047,97	3.812.151,87	1.375,81	1.500,00	
<b>3</b>	<b>TITOLO III - ALTRE ENTRATE</b>										
3.07	CATEGORIA 7 - ENTRATE DERIVANTI DALLA VENDITA DI BENI E DALLE PRESTAZIONI DI SERVIZI										
3.07.001	VOCE ECONOMICA 1 - Ricavi dalla vendita di prodotti										
3.07.001.0000	VOCE ECONOMICA 1 - Ricavi dalla vendita di prodotti	15.000,00	0,00	0,00	15.000,00	1.975,93	16.370,29	18.346,22	3.346,22		
	<b>Totale V.E. 1</b>	15.000,00	0,00	0,00	15.000,00	1.975,93	16.370,29	18.346,22	3.346,22		
3.07.002	VOCE ECONOMICA 2 - Ricavi dalla vendita di pubbl. edite dell'Ente										
3.07.002.0000	VOCE ECONOMICA 2 - Ricavi dalla vendita di pubbl. edite dell'Ente	0,00	0,00	0,00	0,00	60,00	72,30	132,30	132,30		



## RENDICONTO FINANZIARIO ENTRATE - ESERCIZIO 2004

Parte B

CAPITOLO CODICE	G E S T I O N E D E I R E S I D U I A T T I V I				G E S T I O N E D I C A S S A				TOTALE DEI RESIDUI ATTIVI AL TERMINE DELL'ESERCIZIO		
	RESIDUI ALL'INIZIO DELL'ESERCIZIO	RISCOSSI	RIMASTI DA RISCUOTERE	TOTALI	VARIAZIONI		PREVISIONI	RISCOSSIONI		DIFFERENZE RISPETTO ALLE PREVISIONI	
	13	14	15 (16 - 14)	16 (14 + 15)	17 (16 - 13)	18 (13 - 16)	19	20	IN + 21 (20 - 19)	IN - 22 (19 - 20)	23 (9 + 15)
I.Catégorie.6	243.733,92	18.646,99	274.500,00	283.146,99	56.869,15	-7.456,08	1.021.617,96	766.701,84	2.875,81	257.791,91	2.010.100,00
I.Titolo.2	512.260,22	19.925,42	520.602,48	560.527,90	56.940,62	-8.672,94	2.216.216,92	1.619.029,32	2.875,81	620.083,46	2.753.650,45
3											
3.07											
3.07.001											
3.07.001.0000											
I.C.S.0	24.215,57	24.215,57	0,00	24.215,57	0,00	0,00	39.215,57	26.191,50		13.024,07	16.370,29
I.V.E.1	24.215,57	24.215,57	0,00	24.215,57	0,00	0,00	39.215,57	26.191,50		13.024,07	16.370,29
3.07.002											
3.07.002.0000											
I.C.S.0	0,00	0,00	0,00	0,00	0,00	0,00	0,00	60,00	60,00		72,30

## RENDICONTO FINANZIARIO ENTRATE - ESERCIZIO 2004

Parte A

CODICE	C A P I T O L O	DESCRIZIONE	G E S T I O N E						D I				C O M P E T E N Z A			
			P R E V I S I O N I		V A R I A Z I O N I		DEFINITIVE	RISOSSE	RIMASTE	TOTALI	D I F F E R E N Z E		R I S P E T T O A L L E			
			INIZIALI	IN AUMENTO	IN DIMINUIZIONE	7 (4+5-6)					8	9 (10-8)	10 (8+9)	IN +	IN -	
4	5 (7-4)	6 (4-7)	7 (4+5-6)	8	9 (10-8)	10 (8+9)	11 (10-7)	12 (7-10)								
		Totale V.E. 2	0,00	0,00	0,00	0,00	60,00	72,30	132,30	132,30						
		Totale Categoria 7	15.000,00	0,00	0,00	15.000,00	2.035,93	16.442,59	18.478,52				0,00			
3.08		CATEGORIA 8 - REDDITI E PROVENTI PATRIMONIALI														
3.08.001		VOCE ECONOMICA 1 - Affitto immobili														
3.08.001.0000		VOCE ECONOMICA 1 - Affitto immobili														
		Totale V.E. 1	72.000,00	0,00	0,00	72.000,00	74.382,28	226,46	74.608,74	74.608,74			2.608,74			
		Totale V.E. 1	72.000,00	0,00	0,00	72.000,00	74.382,28	226,46	74.608,74	74.608,74			2.608,74			
3.08.003		VOCE ECONOMICA 3 - Interessi attivi su mutui, depositi e conti cor- renti														
3.08.003.0000		VOCE ECONOMICA 3 - Interessi attivi su mutui, depositi e conti cor- renti														
		Totale V.E. 3	0,00	0,00	0,00	0,00	0,00	1.134,00	1.134,00	1.134,00			1.134,00			
		Totale V.E. 3	0,00	0,00	0,00	0,00	0,00	1.134,00	1.134,00	1.134,00			1.134,00			

## RENDICONTO FINANZIARIO ENTRATE - ESERCIZIO 2004

Parte B

CAPITOLO CODICE	GESTIONE DEI RESIDUI ATTIVI				GESTIONE DI CASSA				TOTALE DEI RESIDUI ATTIVI AL TERMINE DELL'ESERCIZIO 23 (9 + 15)		
	RESIDUI ALL'INIZIO DELL'ESERCIZIO	RISCOSSI	RIMASTI DA RISCUOTERE	TOTALI	VARIAZIONI		PREVISIONI	RISCOSSIONI		DIFFERENZE RISPETTO ALLE PREVISIONI	
	13	14	15 (16 - 14)	16 (14 + 15)	IN +	IN -	19	20	IN +	IN -	
					17 (16 - 13)	18 (13 - 16)			21 (20 - 19)	22 (19 - 20)	
I.V.E. 2	0.00	0.00	0.00	0.00	0.00	0.00	0.00	60.00	60.00		72.30
I.Categoria 7	24.215.57	24.215.57	0.00	24.215.57	0.00	0.00	19.215.57	26.251.50	60.00	11.024.00	16.442.59
3.08											
3.08.001											
3.08.001.0000											
I.C.S. 0	3.575.71	3.575.71	0.00	3.575.71	0.00	0.00	75.575.71	77.857.99	2.382.28		226.416
I.V.E. 1	3.575.71	3.575.71	0.00	3.575.71	0.00	0.00	75.575.71	77.857.99	2.382.28		226.416
3.08.003											
3.08.003.0000											
I.C.S. 0	0.00	0.00	0.00	0.00	0.00	0.00	0.00	0.00	0.00		1.134.00
I.V.E. 3	0.00	0.00	0.00	0.00	0.00	0.00	0.00	0.00	0.00		1.134.00





## RENDICONTO FINANZIARIO ENTRATE - ESERCIZIO 2004

Parte A

CODICE	DESCRIZIONE	G E S T I O N E						D I				C O M P E T E N Z A			
		I N I Z I A L I		P R E V I S I O N I		D E F I N I T I V E	R I S C O S S E	R I M A S T E	T O T A L I	D I F F E R E N Z E		I N -			
		4	5 (7-4)	6 (4-7)	7 (4+5-6)					8	9 (10-8)		10 (8+9)	11 (10-7)	12 (7-10)
5.15.001	VOCE ECONOMICA 1 - Finanziamenti Mi.P.A. in conto capitale	0,00	22.690,80	0,00	22.690,80	11.344,11	11.345,40	22.689,51					1,29		
5.15.001.0000	VOCE ECONOMICA 1 - Finanziamenti Mi.P.A. in conto capitale	0,00	22.690,80	0,00	22.690,80	11.344,11	11.345,40	22.689,51					1,29		
	<b>Totale V.E. 1</b>														
	<b>Totale Categoria 15</b>	0,00	22.690,80	0,00	22.690,80	11.344,11	11.345,40	22.689,51		0,00			1,29		
	<b>Totale Titolo 5</b>	0,00	22.690,80	0,00	22.690,80	11.344,11	11.345,40	22.689,51		0,00			1,29		
6	TITOLO VI - ACCENSIONE DI PRESTITI														
6.20	CATEGORIA 20 - ASSUNZIONE DI ALTRI DEBITI FINANZIARI														
6.20.001	VOCE ECONOMICA 1 - Contrazioni debiti diversi														
6.20.001.0000	VOCE ECONOMICA 1 - Contrazioni debiti diversi	0,00	1.549,37	0,00	1.549,37	1.549,37	0,00	1.549,37		0,00			0,00		

## RENDICONTO FINANZIARIO ENTRATE - ESERCIZIO 2004

Parte B

CAPITOLO CODICE	GESTIONE DEI RESIDUI ATTIVI					GESTIONE DI CASSA				TOTALE DEI RESIDUI ATTIVI AL TERMINE DELL'ESERCIZIO 23 (9 + 15)		
	RESIDUI ALL'INIZIO DELL'ESERCIZIO 13	RISCOSSI 14	RIMASTI DA RISCUOTERE 15 (16 - 14)	VARIAZIONI		PREVISIONI 19	RISCOSSIONI 20	DIFFERENZE RISPETTO ALLE PREVISIONI				
				IN + 17 (16 - 13)	IN - 18 (13 - 16)			IN + 21 (20 - 19)	IN - 22 (19 - 20)			
TOTALI 16 (14 + 15)	17 (16 - 13)	18 (13 - 16)	19	20	21 (20 - 19)	22 (19 - 20)	23 (9 + 15)					
5.15.001												
5.15.001.0000												
I.C.S. 0	5.224.02	0.00	5.537.39	313.37	0.00	27.914.82	11.344.11	16.570.71	16.882.79			
I.V.E. 1	5.224.02	0.00	5.537.39	313.37	0.00	27.914.82	11.344.11	16.570.71	16.882.79			
I.Categoria.15	5.224.02	0.00	5.537.39	313.37	0.00	27.914.82	11.344.11	16.570.71	16.882.79			
I.Titolo.5	5.224.02	0.00	5.537.39	313.37	0.00	27.914.82	11.344.11	16.570.71	16.882.79			
6												
6.20												
6.20.001												
6.20.001.0000												
I.C.S. 0	0.00	0.00	0.00	0.00	0.00	1.549.37	1.549.37	0.00	0.00			0.00

## RENDICONTO FINANZIARIO ENTRATE - ESERCIZIO 2004

Parte A

CODICE	DESCRIZIONE	G E S T I O N E						D I				C O M P E T E N Z A			
		INIZIALI	P R E V I S I O N I		DEFINITIVE	RISOSSE	RIMASTE	TOTALI	D I F F E R E N Z E		IN +	IN -	11 (10 - 7)	12 (7 - 10)	
			IN AUMENTO	IN DIMINUZIONE					RISPETTO ALLE PREVISIONI						
	4	5 (7 - 4)	6 (4 - 7)	7 (4 + 5 - 6)	8	9 (10 - 8)	10 (8 + 9)								
	<b>Totale V.E. 1</b>	0,00	1.549,37	0,00	1.549,37	0,00	1.549,37	0,00	1.549,37	0,00	1.549,37	0,00	0,00		
	<b>Totale Categoria 20</b>	0,00	1.549,37	0,00	1.549,37	0,00	1.549,37	0,00	1.549,37	0,00	1.549,37	0,00	0,00		
	<b>Totale Titolo 6</b>	0,00	1.549,37	0,00	1.549,37	0,00	1.549,37	0,00	1.549,37	0,00	1.549,37	0,00	0,00		
7	TITOLO VII - PARTITE DI GIRO														
7.22	CATEGORIA 22 - ENTRATE AVENTI NATURA DI PARTITE DI GIRO														
7.22.001	VOCE ECONOMICA 1 - Ritenute erariali														
7.22.001.0000	VOCE ECONOMICA 1 - Ritenute erariali	37.000,00	0,00	0,00	37.000,00	46.093,20	46.093,20	126,56	46.219,76	9.219,76	46.219,76	9.219,76	0,00		
	<b>Totale V.E. 1</b>	37.000,00	0,00	0,00	37.000,00	46.093,20	46.093,20	126,56	46.219,76	9.219,76	46.219,76	9.219,76	0,00		
7.22.002	VOCE ECONOMICA 2 - Ritenute previdenziali ed assistenziali														
7.22.002.0000	VOCE ECONOMICA 2 - Ritenute previdenziali ed assistenziali	15.000,00	0,00	0,00	15.000,00	20.882,18	20.882,18	0,00	20.882,18	5.882,18	20.882,18	5.882,18	0,00		



## RENDICONTO FINANZIARIO ENTRATE - ESERCIZIO 2004

Parte B

CAPITOLO CODICE	G E S T I O N E  D E I  R E S I D U I  A T T I V I					G E S T I O N E  D I  C A S S A				TOTALE DEI RESIDUI ATTIVI AL TERMINE DELL'ESERCIZIO 23 (9 + 15)	
	RESIDUI ALL'INIZIO DELL'ESERCIZIO 13	RISCOSSI 14	RIMASTI DA RISCUOTERE 15 (16 - 14)	V A R I A Z I O N I		PREVISIONI 19	RISCOSSIONI 20	D I F F E R E N Z E R I S P E T T O  A L L E P R E V I S I O N I			
				TOTALI 16 (14 + 15)	IN + 17 (16 - 13)			IN - 18 (13 - 16)	IN + 21 (20 - 19)		IN - 22 (19 - 20)
I.V.E. 1	0.00	0.00	0.00	0.00	0.00	1.549,37	1.549,37	0.00	0.00	0.00	0.00
I Categoria 20	0.00	0.00	0.00	0.00	0.00	1.549,37	1.549,37	0.00	0.00	0.00	0.00
I Titoli 6	0.00	0.00	0.00	0.00	0.00	1.549,37	1.549,37	0.00	0.00	0.00	0.00
7											
7.22											
7.22.001											
7.22.001.0000											
I.C.S. 0	29,55	29,55	0,00	0,00	0,00	37.311,01	46.122,75	8.811,74	0,00	0,00	126,56
I.V.E. 1	29,55	29,55	0,00	0,00	0,00	37.311,01	46.122,75	8.811,74	0,00	0,00	126,56
7.22.002											
7.22.002.0000											
I.C.S. 0	242,10	242,10	0,00	0,00	0,00	16.200,00	21.124,28	4.924,28	0,00	0,00	0,00

## RENDICONTO FINANZIARIO ENTRATE - ESERCIZIO 2004

Parte A

CODICE	DESCRIZIONE	G E S T I O N E						D I				C O M P E T E N Z A		
		INIZIALI	P R E V I S I O N I		DEFINITIVE	RISOSSE	RIMASTE DA RISCOUTERE	TOTALI ACCERTATI	D I F F E R E N Z E R I S P E T T O A L L E P R E V I S I O N I					
			IN AUMENTO	IN DIMINUZIONE					IN +	IN -				
4	5 (7 - 4)	6 (4 - 7)	7 (4 + 5 - 6)	8	9 (10 - 8)	10 (8 + 9)	11 (10 - 7)	12 (7 - 10)						
	<b>Totale V.E. 2</b>	15.000,00	0,00	0,00	15.000,00	20.882,18	0,00	20.882,18	5.882,18					
7.22.006	VOCE ECONOMICA 6 - Recupero anticipazioni fondo economato													
7.22.006.0000	VOCE ECONOMICA 6 - Recupero anticipazioni fondo economato													
	<b>Totale V.E. 6</b>	3.000,00	0,00	0,00	3.000,00	0,00	2.000,00	2.000,00	1.000,00					
7.22.007	VOCE ECONOMICA 7 - Recupero Sezioni Operative Periferiche													
7.22.007.0000	VOCE ECONOMICA 7 - Recupero Sezioni Operative Periferiche													
	<b>Totale V.E. 7</b>	5.000,00	0,00	0,00	5.000,00	0,00	4.500,00	4.500,00	500,00					
7.22.008	VOCE ECONOMICA 8 - Recupero anticipazioni varie													
	<b>Totale V.E. 8</b>	5.000,00	0,00	0,00	5.000,00	0,00	4.500,00	4.500,00	500,00					



## RENDICONTO FINANZIARIO ENTRATE - ESERCIZIO 2004

Parte A

CODICE	DESCRIZIONE	G E S T I O N E					D I				C O M P E T E N Z A		
		INIZIALI	P R E V I S I O N I		DEFINITIVE	RISOSSE	RIMASTE	TOTALI	DIFFERENZE				
			IN AUMENTO	IN DIMINUZIONE					RISPETTO ALLE	PREVISIONI			
4	5 (7 - 4)	6 (4 - 7)	7 (4 + 5 - 6)	8	9 (10 - 8)	10 (8 + 9)	IN +	IN -	11 (10 - 7)	12 (7 - 10)			
7.22.008.0000	VOCE ECONOMICA 8 - Recupero anticipazioni varie	150.000,00	0,00	0,00	150.000,00	0,00	0,00	0,00	0,00				150.000,00
7.22.008.0011	Recupero anticipazioni varie PROG. AGEA												
		0,00	600.000,00	0,00	600.000,00	1.040.422,21	0,00	0,00	1.040.422,21			440.422,21	
	<b>Totale V.E. 8</b>	150.000,00	600.000,00	0,00	750.000,00	1.040.422,21	0,00	0,00	1.040.422,21			290.422,21	
7.22.009	VOCE ECONOMICA 9 - Partite in conto sospesi												
7.22.009.0000	VOCE ECONOMICA 9 - Partite in conto sospesi												
		0,00	0,00	0,00	0,00	15.832,08	0,00	0,00	15.832,08			15.832,08	
	<b>Totale V.E. 9</b>	0,00	0,00	0,00	0,00	15.832,08	0,00	0,00	15.832,08			15.832,08	
	<b>Totale Categoria 22</b>	210.000,00	600.000,00	0,00	810.000,00	1.123.229,67	6.626,56	1.129.856,23	1.129.856,23			471.356,23	151.500,00
	<b>Totale Titolo 7</b>	210.000,00	600.000,00	0,00	810.000,00	1.123.229,67	6.626,56	1.129.856,23	1.129.856,23			471.356,23	151.500,00

**RENDICONTO FINANZIARIO ENTRATE - ESERCIZIO 2004**

Parte B

CAPITOLO CODICE	GESTIONE DEI RESIDUI ATTIVI				GESTIONE DI CASSA				TOTALE DEI RESIDUI ATTIVI AL TERMINE DELL'ESERCIZIO 23 (9 + 15)			
	RESIDUI ALL'INIZIO DELL'ESERCIZIO 13	RISCOSSI 14	RIMASTI DA RISCUOTERE 15 (16 - 14)	TOTALI 16 (14 + 15)	VARIAZIONI		PREVISIONI 19	RISCOSSIONI 20		DIFFERENZE RISPETTO ALLE PREVISIONI		
					IN + 17 (16 - 13)	IN - 18 (13 - 16)				IN + 21 (20 - 19)	IN - 22 (19 - 20)	
7.22.008.0000												
I.C.S. 0	0.00	0.00	0.00	0.00	0.00	0.00	1.50.000.00	0.00	0.00	150.000.00		0.00
7.22.008.0011												
I.C.S. 11	0.00	0.00	0.00	0.00	0.00	0.00	600.000.00	1.040.422.21	440.422.21			0.00
I.V.E. 8	0.00	0.00	0.00	0.00	0.00	0.00	750.000.00	1.040.422.21	290.422.21			0.00
7.22.009												
7.22.009.0000												
I.C.S. 0	0.00	0.00	0.00	0.00	0.00	0.00	0.00	15.832.08	15.832.08			0.00
I.V.E. 3	0.00	0.00	0.00	0.00	0.00	0.00	0.00	15.832.08	15.832.08			0.00
I. Contribuz. 22	6.771.65	6.771.65	0.00	6.771.65	0.00	0.00	818.011.01	1.130.001.32	469.980.31	158.000.00		6.626.56
I. Utile 7	6.771.65	6.771.65	0.00	6.771.65	0.00	0.00	818.011.01	1.130.001.32	469.980.31	158.000.00		6.626.56

## RENDICONTO FINANZIARIO ENTRATE - ESERCIZIO 2004

Parte A

CODICE	DESCRIZIONE	G E S T I O N E										D I			C O M P E T E N Z A				
		P R E V I S I O N I		V A R I A Z I O N I		D E F I N I T I V E		S O M M E A C C E R T A T E		R I M A S T E		D I F F E R E N Z E		R I S P E T T O A L L E		P R E V I S I O N I			
		INIZIALI	IN AUMENTO	IN DIMINUZIONE	7 (4+5-6)	8	9 (10-8)	10 (8+9)	11 (10-7)	12 (7-10)	IN +	IN -	IN +	IN -					
4	5 (7-4)	6 (4-7)	7 (4+5-6)	8	9 (10-8)	10 (8+9)	11 (10-7)	12 (7-10)											
	<b>RIPILOGO ENTRATE</b>																		
	Totale Titolo 1	0,00	0,00	0,00	0,00	0,00	0,00	0,00	0,00	0,00	0,00	0,00	0,00	0,00	0,00	0,00	0,00	0,00	
	Totale Titolo 2	490.000,00	3.478.674,97	156.398,91	3.812.276,06	1.579.103,90	3.812.276,06	1.579.103,90	2.233.047,97	3.812.151,87	1.375,81	1.500,00	1.375,81	1.500,00	1.375,81	1.500,00	1.375,81	1.500,00	
	Totale Titolo 3	87.500,00	1.032,91	0,00	88.532,91	90.093,89	88.532,91	90.093,89	18.959,13	109.053,02	20.520,11	0,00	20.520,11	0,00	0,00	0,00	0,00	0,00	
	Totale Titolo 4	0,00	0,00	0,00	0,00	0,00	0,00	0,00	0,00	0,00	0,00	0,00	0,00	0,00	0,00	0,00	0,00	0,00	
	Totale Titolo 5	0,00	22.690,80	0,00	22.690,80	11.344,11	22.690,80	11.344,11	11.345,40	22.689,51	0,00	1,29	0,00	1,29	0,00	1,29	0,00	1,29	
	Totale Titolo 6	0,00	1.549,37	0,00	1.549,37	1.549,37	1.549,37	1.549,37	0,00	1.549,37	0,00	0,00	0,00	0,00	0,00	0,00	0,00	0,00	
	Totale Titolo 7	210.000,00	600.000,00	0,00	810.000,00	1.123.229,67	810.000,00	1.123.229,67	6.626,56	1.129.856,23	471.356,23	151.500,00	471.356,23	151.500,00	471.356,23	151.500,00	471.356,23	151.500,00	
	<b>TOTALE TITOLI ENTRATE</b>	787.500,00	4.103.948,05	156.398,91	4.735.049,14	2.805.320,94	4.735.049,14	2.805.320,94	2.269.979,06	5.075.300,00	493.252,15	153.001,29	493.252,15	153.001,29	493.252,15	153.001,29	493.252,15	153.001,29	
	<b>AVANZO DI AMMINISTRAZIONE</b>	369.504,42	333.403,08	0,00	702.907,50		702.907,50												
	<b>TOTALE ENTRATE</b>	1.157.004,42	4.437.351,13	156.398,91	5.437.956,64	2.805.320,94	5.437.956,64	2.805.320,94	2.269.979,06	5.075.300,00	493.252,15	153.001,29	493.252,15	153.001,29	493.252,15	153.001,29	493.252,15	153.001,29	



## RENDICONTO FINANZIARIO ENTRATE - ESERCIZIO 2004

Parte B

CAPITOLO CODICE	G E S T I O N E  D E I  R E S I D U I  A T T I V I				G E S T I O N E  D I  C A S S A				TOTALE DEI RESIDUI ATTIVI AL TERMINE DELL'ESERCIZIO 23 (9 + 15)	
	RESIDUI ALL'INIZIO DELL'ESERCIZIO 13	RISCOSSI 14	RIMASTI DA RISCUOTERE 15 (16 - 14)	TOTALI 16 (14 + 15)	VARIAZIONI		RISCOSSIONI 20	DIFFERENZE RISPETTO ALLE PREVISIONI		
					IN + 17 (16 - 13)	IN - 18 (13 - 16)		IN + 21 (20 - 19)		IN - 22 (19 - 20)
C	0,00	0,00	0,00	0,00	0,00	0,00	0,00	0,00	0,00	0,00
C	512.260,22	39.925,42	520.602,48	560.527,90	56.940,62	-8.672,94	1.619.029,32	2.236.236,97	0,00	617.207,65
C	27.791,28	27.791,28	0,00	27.791,28	0,00	0,00	117.885,17	116.324,19	1.560,98	18.959,13
C	0,00	0,00	0,00	0,00	0,00	0,00	0,00	0,00	0,00	0,00
C	5.224,02	0,00	5.537,39	5.537,39	313,37	0,00	11.344,11	27.914,82	0,00	16.882,79
C	0,00	0,00	0,00	0,00	0,00	0,00	1.549,37	1.549,37	0,00	0,00
C	6.771,65	6.771,65	0,00	6.771,65	0,00	0,00	1.130.001,32	818.011,01	311.990,31	6.626,56
C	552.047,17	74.488,35	526.139,87	600.628,22	57.253,99	-8.672,94	2.879.809,29	3.200.036,36	320.227,07	2.796.118,93



## RENDICONTO FINANZIARIO SPESE - ESERCIZIO 2004

Parte A

CODICE	DESCRIZIONE	G E S T I O N E						D I				C O M P E T E N Z A						
		INIZIALI	P R E V I S I O N I		DEFINITIVE	PAGATE	S O M M E I M P E G N A T E		D I F F E R E N Z E R I S P E T T O A L L E P R E V I S I O N I									
			IN AUMENTO	IN DIMINUZIONE			RIMASTE DA PAGARE	TOTALI IMPEGNATI	IN +	IN -								
4	5 (7-4)	6 (4-7)	7 (4+5-6)	8	9 (10-8)	10 (8+9)	11 (10-7)	12 (7-10)										
1	DISAVANZO DI AMMINISTRAZIONE	0,00	0,00	0,00	0,00													
1.01	TITOLO I - SPESE CORRENTI																	
1.01.001	CATEGORIA 1 - SPESE PER GLI ORGANI DELL'ENTE																	
1.01.001.0000	VOCE ECONOMICA 1 - Compenso al Commissario straordinario																	
	VOCE ECONOMICA 1 - Compenso al Commissario straordinario																	
	<b>Totale V.E. 1</b>	60.488,00	0,00	15.122,06	45.365,94	40.325,28	5.040,66	45.365,94					0,00					
		60.488,00	0,00	15.122,06	45.365,94	40.325,28	5.040,66	45.365,94					0,00					
1.01.003	VOCE ECONOMICA 3 - Compenso componenti Collegio Revisori																	
1.01.003.0000	VOCE ECONOMICA 3 - Compenso componenti Collegio Revisori																	
		6.300,00	0,00	3.125,34	3.174,66	3.174,66	0,00	3.174,66					0,00					
	<b>Totale V.E. 3</b>	6.300,00	0,00	3.125,34	3.174,66	3.174,66	0,00	3.174,66					0,00					
		6.300,00	0,00	3.125,34	3.174,66	3.174,66	0,00	3.174,66					0,00					



**RENDICONTO FINANZIARIO SPESE - ESERCIZIO 2004**

Parte B

CAPITOLO CODICE	G E S T I O N E  D E I  R E S I D U I  P A S S I V I				G E S T I O N E  D I  C A S S A				TOTALE DEI RESIDUI PASSIVI AL TERMINE DELL'ESERCIZIO 23 (9 + 15)		
	RESIDUI ALL'INIZIO DELL'ESERCIZIO	PAGATI	RIMASTI DA PAGARE	TOTALI	V A R I A Z I O N I		PREVISIONI	PAGAMENTI		D I F F E R E N Z E R I S P E T T O  A L L E P R E V I S I O N I	
					IN +	IN -				IN +	IN -
1	13	14	15 (16 - 14)	16 (14 + 15)	17 (16 - 13)	18 (13 - 16)	19	20	21 (20 - 19)	22 (19 - 20)	23 (9 + 15)
1.01											
1.01.001											
1.01.001.0000											
I.C.S. 0	0.00	0.00	0.00	0.00	0.00	0.00	45.365.94	40.325.28		5.040.66	5.040.66
I.V.E. 1	0.00	0.00	0.00	0.00	0.00	0.00	45.365.94	40.325.28		5.040.66	5.040.66
1.01.003											
1.01.003.0000											
I.C.S. 0	3.024.36	3.024.36	0.00	3.024.36	0.00	0.00	6.199.02	6.199.02	0.00	0.00	0.00
I.V.E. 3	3.024.36	3.024.36	0.00	3.024.36	0.00	0.00	6.199.02	6.199.02	0.00	0.00	0.00









## RENDICONTO FINANZIARIO SPESE - ESERCIZIO 2004

Parte A

CODICE	DESCRIZIONE	G E S T I O N E										C O M P E T E N Z A					
		I N I Z I A L I		P R E V I S I O N I		D I			S O M M E I M P E G N A T E			D I F F E R E N Z E R I S P E T T O A L L E P R E V I S I O N I					
		4	5 (7-4)	6 (4-7)	7 (4+5-6)	8	9 (10-8)	10 (8+9)	11 (10-7)	12 (7-10)	IN +	IN -					
1.02.002.0007	Salari al Personale Programma DuPont Italia	0,00	1.300,00	1.300,00	0,00	0,00	0,00	0,00	0,00	0,00	0,00	0,00	0,00				
1.02.002.0011	Salari ed altri assegni al personale operai PROG. AGEA	0,00	5.800,00	0,00	5.800,00	4.082,00	0,00	0,00	4.082,00	0,00	4.082,00	0,00	0,00				1.718,00
1.02.002.0071	Salari ed altri assegni al personale operai - Programma "Germoplasma"	0,00	147.600,00	0,00	147.600,00	18.286,56	0,00	0,00	18.286,56	0,00	18.286,56	0,00	0,00				129.313,44
1.02.002.0076	Salari ed altri assegni al personale operai - programma "Bayer"	6.200,00	0,00	0,00	6.200,00	0,00	0,00	0,00	0,00	0,00	0,00	0,00	0,00				6.200,00
1.02.002.0083	Salari ed altri assegni al personale operai - programma "Resistenza ai virus"	3.200,00	3.300,00	200,00	6.300,00	4.479,80	0,00	0,00	4.479,80	0,00	4.479,80	0,00	0,00				1.820,20







## RENDICONTO FINANZIARIO SPESE - ESERCIZIO 2004

Parte B

CAPITOLO CODICE	G E S T I O N E  D E I  R E S I D U I  P A S S I V I					G E S T I O N E  D I  C A S S A					TOTALE DEI RESIDUI PASSIVI AL TERMINE DELL'ESERCIZIO 23 (9 + 15)
	RESIDUI ALL'INIZIO DELL'ESERCIZIO	PAGATI	RIMASTI DA PAGARE	VARIAZIONI		TOTALI	PREVISIONI	PAGAMENTI	DIFFERENZE RISPETTO ALLE PREVISIONI		
				IN +	IN -				IN +	IN -	
13	14	15 (16 - 14)	16 (14 + 15)	17 (16 - 13)	18 (13 - 16)	19	20	21 (20 - 19)	22 (19 - 20)		
I.C.S. 83	288,00	288,00	0,00	0,00	0,00	0,00	7.356,81	1.899,19		2.185,58	
1.02.002.0084											
I.C.S. 84	0,00	0,00	0,00	0,00	0,00	2.100,00	2.082,08		12,91	0,00	
1.02.002.0090											
I.C.S. 90	0,00	0,00	0,00	0,00	0,00	1.100,00	1.281,52		18,48	0,00	
I.V.E. 2	4.354,00	4.354,00	0,00	0,00	0,00	205.108,50	127.210,45		77.398,05	2.185,58	
1.02.005											
1.02.005.0000											
I.C.S. 0	1.942,27	1.942,27	0,00	0,00	0,00	14.879,04	29.579,56		5.299,48	2.987,80	
1.02.005.0004											
I.C.S. 4	0,00	0,00	0,00	0,00	0,00	18.750,00	7.605,74		11.144,26	984,04	

## RENDICONTO FINANZIARIO SPESE - ESERCIZIO 2004

Parte A

CODICE	DESCRIZIONE	G E S T I O N E						D I				C O M P E T E N Z A							
		INIZIALI	P R E V I S I O N I		DEFINITIVE	PAGATE	RIMASTE DA PAGARE	TOTALI IMPEGNATI	D I F F E R E N Z E R I S P E T T O A L L E P R E V I S I O N I		IN - IN -	12 (7 - 10)							
			5 (7 - 4)	6 (4 - 7)					7 (4 + 5 - 6)	8						9 (10 - 8)	10 (8 + 9)	11 (10 - 7)	12 (7 - 10)
1.02.005.0007	Ind. e rimb. spese per missioni in territorio nazionale Programma DuPont Italia	0,00	300,00	0,00	300,00	0,00	46,24	0,00	46,24	0,00	46,24				253,76				
1.02.005.0009	Ind. e rimb. spese per missioni in territorio nazionale Prog. Sipcam Spa	0,00	1.500,00	0,00	1.500,00	0,00	0,00	0,00	0,00	0,00	0,00				1.500,00				
1.02.005.0011	Ind. e rimb. spese per missioni in territorio nazionale PROG. AGEA	0,00	60.000,00	2.700,00	57.300,00	3.037,39	2.871,20	2.871,20	5.908,59		51.391,41								
1.02.005.0065	Ind. e rimb. spese per missioni in territorio nazionale - programma "Risorse Genetiche"	0,00	0,00	0,00	0,00	0,00	0,00	0,00	0,00	0,00	0,00								
1.02.005.0071	Indennità e rimborso spese per missioni in territorio nazionale - Programma "Germoplasma"	0,00	0,00	0,00	0,00	0,00	0,00	0,00	0,00	0,00	0,00								



## RENDICONTO FINANZIARIO SPESE - ESERCIZIO 2004

Parte A

CODICE	DESCRIZIONE	G E S T I O N E					D I				C O M P E T E N Z A		
		INIZIALI	P R E V I S I O N I		DEFINITIVE	P A G A T E	RIMASTE DA PAGARE IMPEGNATI	T O T A L I	D I F F E R E N Z E R I S P E T T O A L L E P R E V I S I O N I				
			IN AUMENTO	IN DIMINUZIONE					IN +	IN -			
4	5 (7-4)	6 (4-7)	7 (4+5-6)	8	9 (10-8)	10 (8+9)	11 (10-7)	12 (7-10)					
		5.000,00	349,93	0,00	5.349,93	842,93	0,00	842,93					4.507,00
1.02.005.0076	Ind. e rimb. spese per missioni in territorio nazionale - programma "Bayer"												
		600,00	300,00	0,00	900,00	873,32	17,85	891,17					8,83
1.02.005.0082	Ind. e rimb. spese per missioni in territorio nazionale - programma "Agrosciences"												
		2.500,00	7.252,81	0,00	9.752,81	7.358,65	1.674,43	9.033,08					719,73
1.02.005.0083	Ind. e rimb. spese per missioni in territorio nazionale - programma "Resistenza ai virus"												
		500,00	250,00	0,00	750,00	0,00	0,00	0,00					750,00
1.02.005.0084	Ind. e rimb. spese per missioni in territorio nazionale - programma "Collezione di Microorganismi"												
		1.500,00	775,69	0,00	2.275,69	2.378,37	0,00	2.378,37				102,68	

## RENDICONTO FINANZIARIO SPESE - ESERCIZIO 2004

Parte B

CAPITOLO CODICE	G E S T I O N E  D E I  R E S I D U I  P A S S I V I				G E S T I O N E  D I  C A S S A				TOTALE DEI RESIDUI PASSIVI AL TERMINE DELL'ESERCIZIO 23 (9 + 15)		
	RESIDUI ALL'INIZIO DELL'ESERCIZIO	PAGATI	RIMASTI DA PAGARE	TOTALI	VARIAZIONI		PREVISIONI	PAGAMENTI		DIFFERENZE RISPETTO ALLE PREVISIONI	
					IN +	IN -				IN +	IN -
13	14	15 (16 - 14)	16 (14 + 15)	17 (16 - 13)	18 (13 - 16)	19	20	21 (20 - 19)	22 (19 - 20)		
I.C.S.71	0,00	0,00	0,00	0,00	0,00	5.349,93	842,93		-4.507,00	0,00	
1.02.005.0076											
I.C.S.76	0,00	0,00	0,00	0,00	0,00	1.200,00	873,32		326,68	17,85	
1.02.005.0082											
I.C.S.82	191,15	191,15	0,00	191,15	0,00	10.752,81	7.749,80		1.003,01	1.674,43	
1.02.005.0083											
I.C.S.83	0,00	0,00	0,00	0,00	0,00	950,00	0,00		950,00	0,00	
1.02.005.0084											
I.C.S.84	0,00	0,00	0,00	0,00	0,00	2.275,69	2.178,37		197,32	0,00	



Parte B

## RENDICONTO FINANZIARIO SPESE - ESERCIZIO 2004

CAPITOLO CODICE	GESTIONE DEI RESIDUI PASSIVI				GESTIONE DI CASSA				TOTALE DEI RESIDUI PASSIVI AL TERMINE DELL'ESERCIZIO 23 (9 + 15)		
	RESIDUI ALL'INIZIO DELL'ESERCIZIO	PAGATI	RIMASTI DA PAGARE	TOTALI	VARIAZIONI		PREVISIONI	PAGAMENTI		DIFFERENZE RISPETTO ALLE PREVISIONI	
					IN +	IN -				IN +	IN -
13	14	15 (16 - 14)	16 (14 + 15)	17 (16 - 13)	18 (13 - 16)	19	20	21 (20 - 19)	22 (19 - 20)	23 (9 + 15)	
1.02.005.0090											
I.C.S. 90	0.00	0.00	0.00	0.00	0.00	1.900.00	766.21		1.133.77	0.00	
I.V.E. 5	2.467.97	2.467.97	0.00	0.00	0.00	91.657.47	53.014.13		40.643.34	8.535.12	
1.02.006											
1.02.006.0000											
I.C.S. 0	0.00	0.00	0.00	0.00	0.00	6.200.00	5.295.91		904.09	0.00	
1.02.006.0004											
I.C.S. 4	0.00	0.00	0.00	0.00	0.00	2.500.00	4.107.53		1.392.61	0.00	
1.02.006.0008											
I.C.S. 8	0.00	0.00	0.00	0.00	0.00	4.000.00	4.000.00	0.00	0.00	0.00	









## RENDICONTO FINANZIARIO SPESE - ESERCIZIO 2004

Parte B

CAPITOLO CODICE	G E S T I O N E  D E I  R E S I D U I  P A S S I V I					G E S T I O N E  D I  C A S S A					TOTALE DEI RESIDUI PASSIVI AL TERMINE DELL'ESERCIZIO
	RESIDUI ALL'INIZIO DELL'ESERCIZIO	PAGATI	RIMASTI DA PAGARE	VARIAZIONI		TOTALI	PREVISIONI	PAGAMENTI	DIFFERENZE RISPETTO ALLE PREVISIONI		
				IN +	IN -				IN +	IN -	
13	14	15 (16 - 14)	16 (14 + 15)	17 (16 - 13)	18 (13 - 16)	19	20	21 (20 - 19)	22 (19 - 20)	23 (9 + 15)	
1.02.008.0000											
I.C.S.0	23.223,93	19.461,20	3.762,73	23.223,93	0,00	66.781,59	41.752,21	25.029,38		19.360,16	
1.02.008.0004											
I.C.S.4	0,00	0,00	0,00	0,00	0,00	54.727,50	13.585,57	41.141,93		59.948,03	
1.02.008.0005											
I.C.S.5	0,00	0,00	0,00	0,00	0,00	0,00	0,00	0,00		0,00	
1.02.008.0007											
I.C.S.7	0,00	0,00	0,00	0,00	0,00	2.200,00	221,30	1.978,70		1.613,70	
1.02.008.0011											
I.C.S.11	0,00	0,00	0,00	0,00	0,00	38.424,00	6.476,91	31.947,09		65.483,54	

## RIENDICONTO FINANZIARIO SPESE - ESERCIZIO 2004

Parte A

CAPITOLO	DESCRIZIONE	GESTIONE						DI			COMPETENZA					
		INIZIALI	PREVISIONI		SOMME IMPEGNATE		DEFINITIVE	PAGATE	RIMASTE DA PAGARE	TOTALI IMPEGNATI	DIFFERENZE RISPETTO ALLE PREVISIONI					
			IN AUMENTO	IN DIMINUIZIONE	PAGATE	DA PAGARE					IN +	IN -				
													5 (7-4)	6 (4-7)	7 (4+5-6)	8
1.02.008.0054	Oneri previdenziali ed assistenziali - Programma "U.E."	4														
			0,00	0,00	0,00	0,00	0,00	0,00	0,00	0,00	0,00	0,00				
1.02.008.0067	Oneri previdenziali e assistenziali - Programma "U.E. 96/7/55"															
			0,00	0,00	0,00	0,00	0,00	0,00	0,00	0,00	0,00	0,00				
1.02.008.0068	Oneri previdenziali e assistenziali a carico Ente Programma "U.E. 96/7/35"															
			0,00	0,00	0,00	0,00	0,00	0,00	0,00	0,00	0,00	0,00				
1.02.008.0071	Oneri previdenziali e assistenziali - Programma "Germoplasma"															
			2.800,00	1.70,58	0,00	2.970,58	583,06	0,00	583,06	0,00	583,06	0,00				2.387,52
1.02.008.0076	Oneri previdenziali e assistenziali - Programma "Bayer"															
			1.000,00	1.438,71	0,00	2.438,71	789,62	1.155,38	1.945,00		1.945,00					493,71







## RENDICONTO FINANZIARIO SPESE - ESERCIZIO 2004

Parte A

CODICE	DESCRIZIONE	G E S T I O N E						D I				C O M P E T E N Z A			
		INIZIALI	P R E V I S I O N I		DEFINITIVE	PAGATE	S O M M E I M P E G N A T E		RIMASTE DA PAGARE	TOTALI IMPEGNATI	D I F F E R E N Z E R I S P E T T O A L L E P R E V I S I O N I		IN - IN -	IN - IN -	
			IN AUMENTO	IN DIMINUZIONE			7 (4+5-6)	8			9 (10-8)	10 (8+9)			11 (10-7)
		4	5 (7-4)	6 (4-7)	7 (4+5-6)	8	9 (10-8)	10 (8+9)	11 (10-7)	12 (7-10)					
1.02.010.0004	iscrizioni a congressi pr. "Usi alternativi.."	10.000,00	0,00	1.000,00	9.000,00	7.055,54	0,00	7.055,54						1.944,46	
		0,00	4.000,00	0,00	4.000,00	695,00	0,00	695,00						3.305,00	
1.02.010.0007	Corsi per il personale e partecipazioni alle spese per corsi indetti da Enti, Istituzioni, Amm. varie Prog. DuPont Italia														
		0,00	500,00	0,00	500,00	0,00	0,00	0,00						500,00	
1.02.010.0071	Corsi per il personale e relative spese - Program-ma "Germoplasma"														
		1.000,00	40,00	0,00	1.040,00	200,00	0,00	200,00						840,00	
1.02.010.0084	Corsi per il personale e relative spese programma "Collezione microorganismi ecc."														
		500,00	0,00	0,00	500,00	0,00	0,00	0,00						500,00	
	<b>Totale V.E. 10</b>	11.500,00	4.540,00	1.000,00	15.040,00	7.950,54	0,00	7.950,54						7.089,46	



## RENDICONTO FINANZIARIO SPESE - ESERCIZIO 2004

Parte B

CAPITOLO CODICE	G E S T I O N E  D E I  R E S I D U I  P A S S I V I				G E S T I O N E  D I  C A S S A				TOTALE DEI RESIDUI PASSIVI AL TERMINE DELL'ESERCIZIO 23 (9 + 15)		
	RESIDUI ALL'INIZIO DELL'ESERCIZIO	PAGATI	RIMASTI DA PAGARE	TOTALI	VARIAZIONI		PREVISIONI	PAGAMENTI		DIFFERENZE RISPETTO ALLE PREVISIONI	
	13	14	15 (16 - 14)	16 (14 + 15)	IN +	IN -	19	20	IN +	IN -	
					17 (16 - 13)	18 (13 - 16)			21 (20 - 19)	22 (19 - 20)	
I.C.S.0	4.386.67	4.406.67	0.00	4.406.67	20.00	0.00	13.000.00	11.462.21		1.537.79	0.00
1.02.010.0004											
I.C.S.4	0.00	0.00	0.00	0.00	0.00	0.00	2.000.00	695.00		1.305.00	0.00
1.02.010.0007											
I.C.S.7	0.00	0.00	0.00	0.00	0.00	0.00	500.00	0.00		500.00	0.00
1.02.010.0071											
I.C.S.71	0.00	0.00	0.00	0.00	0.00	0.00	1.040.00	200.00		840.00	0.00
1.02.010.0084											
I.C.S.84	0.00	0.00	0.00	0.00	0.00	0.00	500.00	0.00		500.00	0.00
I.V.E.10	4.386.67	4.406.67	0.00	4.406.67	20.00	0.00	17.040.00	12.157.21		4.882.79	0.00

















## RENDICONTO FINANZIARIO SPESE - ESERCIZIO 2004

Parte B

CAPITOLO CODICE	G E S T I O N E  D E I  R E S I D U I  P A S S I V I					G E S T I O N E  D I  C A S S A				TOTALE DEI RESIDUI PASSIVI AL TERMINE DELL'ESERCIZIO 23 (9 + 15)	
	RESIDUI ALL'INIZIO DELL'ESERCIZIO	PAGATI	RIMASTI DA PAGARE	VARIAZIONI		TOTALI	PREVISIONI	PAGAMENTI	DIFFERENZE RISPETTO ALLE PREVISIONI		
				IN +	IN -				IN +		IN -
13	14	15 (16 - 14)	16 (14 + 15)	17 (16 - 13)	18 (13 - 16)	19	20	21 (20 - 19)	22 (19 - 20)		
1.04.005.0000											
I.C.S.0	289,52	289,52	0,00	0,00	0,00	7.289,52	5.773,10		1.516,42	554,28	
I.V.E.5	289,52	289,52	0,00	0,00	0,00	7.289,52	5.773,10		1.516,42	554,28	
1.04.006											
1.04.006.0000											
I.C.S.0	460,22	460,22	0,00	0,00	0,00	22.310,24	19.586,89		2.713,35	1.299,96	
1.04.006.0004											
I.C.S.4	0,00	0,00	0,00	0,00	0,00	2.425,00	1.758,00		667,00	0,00	
1.04.006.0011											
I.C.S.11	0,00	0,00	0,00	0,00	0,00	1.800,00	1.195,00		605,00	0,00	





## RENDICONTO FINANZIARIO SPESE - ESERCIZIO 2004

Parte A

CODICE	DESCRIZIONE	G E S T I O N E				D I				C O M P E T E N Z A			
		P R E V I S I O N I		DEFINITIVE	PAGATE	RIMASTE	TOTALI	D I F F E R E N Z E					
		INIZIALI	VARIAZIONI					IN DIMINUIZIONE	RISPETTO ALLE	P R E V I S I O N I			
4	5 (7-4)	6 (4-7)	7 (4+5-6)	8	9 (10-8)	10 (8+9)	11 (10-7)	12 (7-10)					
	Totale V.E. 7	1.000,00	0,00	0,00	1.000,00	651,65	190,90	842,55				157,45	
1.04.008	VOCE ECONOMICA 8 - Spese per stampa annuali, monografie ed estratti												
1.04.008.0000	VOCE ECONOMICA 8 - Spese per stampa annuali, monografie ed estratti												
	Totale V.E. 8	4.500,00	0,00	0,00	4.500,00	3.873,24	380,32	4.253,56				246,44	
1.04.009	VOCE ECONOMICA 9 - Acquisto materiale di consumo economato												
1.04.009.0000	VOCE ECONOMICA 9 - Acquisto materiale di consumo economato												
	Totale V.E. 9	5.000,00	2.000,00	0,00	7.000,00	6.305,32	694,46	6.999,78				0,22	
1.04.009.0004	Spese economato pr. "Usi alternativi..."												
	Totale V.E. 10	0,00	4.150,00	0,00	4.150,00	1.087,15	22,26	1.109,41				3.040,59	

## RENDICONTO FINANZIARIO SPESE - ESERCIZIO 2004

Parte B

CAPITOLO CODICE	GESTIONE DEI RESIDUI PASSIVI				GESTIONE DI CASSA				TOTALE DEI RESIDUI PASSIVI AL TERMINE DELL'ESERCIZIO 23 (9 + 15)		
	RESIDUI ALL'INIZIO DELL'ESERCIZIO 13	PAGATI 14	RIMASTI DA PAGARE 15 (16 - 14)	TOTALI 16 (14 + 15)	VARIAZIONI		PREVISIONI 19	PAGAMENTI 20		DIFFERENZE RISPETTO ALLE PREVISIONI	
					IN + 17 (16 - 13)	IN - 18 (13 - 16)			IN + 21 (20 - 19)	IN - 22 (19 - 20)	
I.V.E. 7	0,00	0,00	0,00	0,00	0,00	0,00	1.200,00	651,65		508,35	190,90
1.04.008											
1.04.008.0000											
I.C.S. 0	500,00	500,00	0,00	500,00	0,00	0,00	5.000,00	4.371,24		628,76	180,32
I.V.E. 8	500,00	500,00	0,00	500,00	0,00	0,00	5.000,00	4.371,24		628,76	180,32
1.04.009											
1.04.009.0000											
I.C.S. 0	2.781,03	2.781,03	0,00	2.781,03	0,00	0,00	9.365,15	9.086,15		278,90	694,46
1.04.009.0004											
I.C.S. 4	0,00	0,00	0,00	0,00	0,00	0,00	2.025,00	1.082,15		982,85	22,26



## RENDICONTO FINANZIARIO SPESE - ESERCIZIO 2004

Parte B

CAPITOLO CODICE	GESTIONE DEI RESIDUI PASSIVI				GESTIONE DI CASSA				TOTALE DEI RESIDUI PASSIVI AL TERMINE DELL'ESERCIZIO	
	RESIDUI ALL'INIZIO DELL'ESERCIZIO	PAGATI	RIMASTI DA PAGARE	TOTALI	VARIAZIONI		PREVISIONI	DIFFERENZE RISPETTO ALLE PREVISIONI		
					IN +	IN -		IN +		IN -
13	14	15 (16 - 14)	16 (14 + 15)	17 (16 - 13)	18 (13 - 16)	19	20	21 (20 - 19)	22 (19 - 20)	23 (9 + 15)
1.04.009.0007										
I.C.S.7	0.00	0.00	0.00	0.00	0.00	400.00	0.00	400.00		399.56
1.04.009.0011										
I.C.S.11	0.00	0.00	0.00	0.00	0.00	1.600.00	799.28	1.000.22		493.80
1.04.009.0071										
I.C.S.71	132.00	132.00	0.00	132.00	0.00	900.00	174.00	726.00		0.00
1.04.009.0076										
I.C.S.76	198.66	198.66	0.00	198.66	0.00	600.00	198.66	401.34		0.00
1.04.009.0083										
I.C.S.83	150.25	150.25	0.00	150.25	0.00	1.244.00	506.02	1.217.93		22.90











## RENDICONTO FINANZIARIO SPESE - ESERCIZIO 2004

Parte A

CODICE	DESCRIZIONE	G E S T I O N E						C O M P E T E N Z A			
		P R E V I S I O N I		D I		S O M M E I M P E G N A T E		D I F F E R E N Z E R I S P E T T O A L L E P R E V I S I O N I			
		INIZIALI	V A R I A Z I O N I		DEFINITIVE	PAGATE	RIMASTE DA PAGARE	TOTALI IMPEGNATI	IN +	IN -	
4	5 (7-4)	6 (4-7)	7 (4+5-6)	8	9 (10-8)	10 (8+9)	11 (10-7)	12 (7-10)			
1.04.010.0076	Acquisto materiale di consumo a carattere tecnico - programma "Bayer"	500,00	300,00	0,00	800,00	0,00	596,11	596,11		203,89	
1.04.010.0083	Acquisto materiale di consumo a carattere tecnico - programma "Resistenza virus"										
1.04.010.0084	Acquisto materiale di consumo a carattere tecnico - programma "Collezione microorganismi"	4.000,00	3.376,00	0,00	7.376,00	5.726,65	40,95	5.767,60		1.608,40	
1.04.010.0090	Materiale tecnico pr. Isagro	4.000,00	1.831,52	0,00	5.831,52	5.848,48	0,00	5.848,48	16,96		
1.04.010.0091	Materiale tecnico pr. Bayer sede	0,00	0,00	0,00	0,00	0,00	0,00	0,00	0,00		
	<b>Totale V.E. 10</b>	34.500,00	143.536,10	2.000,00	176.036,10	59.811,10	7.926,87	67.737,97		108.278,13	



## RIENDICONTO FINANZIARIO SPESE - ESERCIZIO 2004

Parte A

CODICE	DESCRIZIONE	G E S T I O N E						C O M P E T E N Z A					
		P R E V I S I O N I		D I		S O M M E I M P E G N A T E		D I F F E R E N Z E R I S P E T T O A L L E P R E V I S I O N I					
		INIZIALI	VARIAZIONI	DEFINITIVE	PAGATE	RIMASTE	TOTALI	IN +	IN -				
										IN AUMENTO	IN DIMINUZIONE	DA PAGARE	IMPEGNATI
4	5 (7 - 4)	6 (4 - 7)	7 (4 + 5 - 6)	8	9 (10 - 8)	10 (8 + 9)							
1.04.011	VOCE ECONOMICA 11 - Spese esercizio e manut. automezzi e macch. agric.												
1.04.011.0000	VOCE ECONOMICA 11 - Spese esercizio e manut. automezzi e macch. agric.												
		8.000,00	4.000,00	0,00	12.000,00	9.691,74	3.308,26	12.000,00	0,00				
1.04.011.0004	manut. automezzi pr. "Usi alternativi tabacco,"												
		0,00	14.000,00	0,00	14.000,00	4.765,13	2.106,54	6.871,67					7.128,33
1.04.011.0007	Spese esercizio e manut. automezzi e macch. agric. Programma DuPont Italia												
		0,00	300,00	0,00	300,00	300,00	0,00	300,00	0,00				
1.04.011.0011	Spese esercizio e manut. automezzi e macch. agric. PROG. AGEA												
		0,00	36.000,00	0,00	36.000,00	1.782,87	350,00	2.132,87					33.867,13









## RENDICONTO FINANZIARIO SPESE - ESERCIZIO 2004

Parte A

CODICE	DESCRIZIONE	G E S T I O N E										D I			C O M P E T E N Z A			
		INIZIALI		P R E V I S I O N I				D E F I N I T I V E		S O M M E I M P E G N A T E		T O T A L I		D I F F E R E N Z E R I S P E T T O A L L E P R E V I S I O N I				
		IN AUMENTO		IN DIMINUZIONE		P A G A T E		R I M A S T E D A P A G A R E		I M P E G N A T I		I N +	I N -					
		4	5 (7-4)	6 (4-7)	7 (4+5-6)	8	9 (10-8)	10 (8+9)	11 (10-7)	12 (7-10)								
1.04.012.0000	VOCE ECONOMICA 12 - Manut. e ripar. macchine d'ufficio e attrezz. tecn.	4.500,00	3.000,00	3.000,00	4.500,00	2.348,40	889,60	3.238,00					1.262,00					
1.04.012.0004	manut. attrezz. tecniche pr. "Usi alternativi..."																	
1.04.012.0011	Manut. e ripar. macchine d'ufficio e attrezz. tecn. PROG. AGEA	0,00	7.250,00	0,00	7.250,00	588,00	150,00	738,00					6.512,00					
1.04.012.0083	Manut. e ripar. macchine d'ufficio e attrezz. tecn. programma "Resistenza ai virus"	0,00	5.000,00	0,00	5.000,00	0,00	0,00	0,00					5.000,00					
	Totale V.E. 12	500,00	32,00	0,00	532,00	0,00	0,00	0,00					532,00					
1.04.013	VOCE ECONOMICA 13 - Manutenzione locali e relativi impianti	5.000,00	15.282,00	3.000,00	17.282,00	2.936,40	1.039,60	3.976,00					13.306,00					



## RENDICONTO FINANZIARIO SPESE - ESERCIZIO 2004

Parte A

CODICE	DESCRIZIONE	G E S T I O N E				D I				C O M P E T E N Z A			
		INIZIALI	P R E V I S I O N I		DEFINITIVE	PAGATE	RIMASTE	TOTALI	D I F F E R E N Z E				
			IN AUMENTO	IN DIMINUZIONE					IN +	IN -			
	4	5 (7-4)	6 (4-7)	7 (4+5-6)	8	9 (10-8)	10 (8+9)	11 (10-7)	12 (7-10)				
1.04.013.0000	VOCE ECONOMICA 13 - Manutenzione locali e relativi impianti	9.000,00	3.000,00	5.000,00	7.000,00	2.609,17	3.711,97		3.288,03				
1.04.013.0004	manut. locali ed impianti pr. "usi alternativi...."												
1.04.013.0093	MANUTENZIONE LOCALI E RELATIVI IMPIANTI PROGRAMMA VIRUS	0,00	2.000,00	0,00	2.000,00	0,00	0,00		2.000,00				
		0,00	516,00	0,00	516,00	391,44	391,44		124,56				
	<b>Totale V.E. 13</b>	9.000,00	5.516,00	5.000,00	9.516,00	3.000,61	4.103,41		5.412,59				
1.04.016	VOCE ECONOMICA 16 - Indennizzi per ricerche in laboratorio e campagna												
1.04.016.0004	indennizzi ricerche laboratorio e campi pr. "usi alternativi...."	0,00	55.000,00	4.000,00	51.000,00	12.183,60	12.183,60		38.816,40				

## RENDICONTO FINANZIARIO SPESE - ESERCIZIO 2004

Parte B

CAPITOLO CODICE	GESTIONE DEI RESIDUI PASSIVI					GESTIONE DI CASSA					TOTALE DEI RESIDUI PASSIVI AL TERMINE DELL'ESERCIZIO 23 (9 + 15)	
	RESIDUI ALL'INIZIO DELL'ESERCIZIO 13	PAGATI 14	RIMASTI DA PAGARE 15 (16 - 14)	VARIAZIONI		TOTALI 16 (14 + 15)	PREVISIONI 19	PAGAMENTI 20	DIFFERENZE RISPETTO ALLE PREVISIONI			
				IN + 17 (16 - 13)	IN - 18 (13 - 16)				IN + 21 (20 - 19)	IN - 22 (19 - 20)		
1.04.013.0000												
I.C.S.0	3.779,21	3.529,21	0,00	0,00	3.529,21	10.887,41	6.338,38		4.749,01			1.102,80
1.04.013.0004												
I.C.S.4	0,00	0,00	0,00	0,00	0,00	1.000,00	0,00		1.000,00			0,00
1.04.013.0083												
I.C.S.83	0,00	0,00	0,00	0,00	0,00	516,00	391,44		124,56			0,00
I.V.E.13	3.779,21	3.529,21	0,00	0,00	3.529,21	12.403,41	6.529,82		5.873,59			1.102,80
1.04.016												
1.04.016.0004												
I.C.S.4	0,00	0,00	0,00	0,00	0,00	21.500,00	12.183,60		11.316,40			0,00

## RENDICONTO FINANZIARIO SPESE - ESERCIZIO 2004

Parte A

CODICE	DESCRIZIONE	G E S T I O N E						D I				C O M P E T E N Z A			
		INIZIALI	P R E V I S I O N I		DEFINITIVE	S O M M E I M P E G N A T E		P A G A T E	R I M A S T E D A P A G A R E	T O T A L I		D I F F E R E N Z E R I S P E T T O A L L E P R E V I S I O N I			
			IN AUMENTO	IN DIMINUZIONE		P A G A T E	I M P E G N A T I			I N +	I N -				
												5 (7-4)	6 (4-7)	7 (4+5-6)	8
4															
1.04.016.0011	Indennizzi per ricerche in laboratorio e campagna PROG. AGEA	0,00	87.940,00	0,00	87.940,00	0,00	0,00	8.000,00	8.000,00					79.940,00	
	<b>Totale V.E. 16</b>	0,00	142.940,00	4.000,00	138.940,00	12.183,60		8.000,00	20.183,60					118.756,40	
1.04.017	VOCE ECONOMICA 17 - Spese per attività divulgativa, ecc.														
1.04.017.0000	VOCE ECONOMICA 17 - Spese per attività divulgativa, ecc.	3.000,00	2.000,00	0,00	5.000,00	4.361,67	4.361,67	0,00	4.361,67					638,33	
	<b>Totale V.E. 17</b>	3.000,00	2.000,00	0,00	5.000,00	4.361,67		0,00	4.361,67					638,33	
1.04.018	VOCE ECONOMICA 18 - Corrispettivi per prestazioni professionali														
1.04.018.0000	VOCE ECONOMICA 18 - Corrispettivi per prestazioni professionali	11.600,00	8.000,00	0,00	19.600,00	12.851,63	12.851,63	4.801,74	17.653,37					1.946,63	



## RENDICONTO FINANZIARIO SPESE - ESERCIZIO 2004

Parte A

CODICE	DESCRIZIONE	G E S T I O N E										C O M P E T E N Z A							
		C A P I T O L O		P R E V I S I O N I				D I				S O M M E I M P E G N A T E		D I F F E R E N Z E R I S P E T T O A L L E P R E V I S I O N I					
		INIZIALI	IN AUMENTO	IN DIMINUIZIONE	DEFINITIVE	PAGATE	RIMASTE DA PAGARE	TOTALI IMPEGNATI	IN +	IN -	4	5 (7-4)	6 (4-7)	7 (4+5-6)	8	9 (10-8)	10 (8+9)	11 (10-7)	12 (7-10)
1.04.018.0011	Corrispettivi per prestazioni professionali PROG. AGEA																		
		0,00	61.400,00	0,00	61.400,00	0,00	61.400,00	0,00	61.400,00	0,00	41.400,00	41.400,00			41.400,00				20.000,00
	<b>Totale V.E. 18</b>	11.600,00	69.400,00	0,00	81.000,00	12.951,63	46.201,74	59.053,37											21.946,63
1.04.020	VOCE ECONOMICA 20 - Spese per accertamenti sanitari, cure e ricoveri																		
1.04.020.0000	VOCE ECONOMICA 20 - Spese per accertamenti sanitari, cure e ricoveri																		
		3.000,00	0,00	0,00	3.000,00	1.908,12	43,90	1.952,02							1.952,02				1.047,98
	<b>Totale V.E. 20</b>	3.000,00	0,00	0,00	3.000,00	1.908,12	43,90	1.952,02											1.047,98
1.04.021	VOCE ECONOMICA 21 - Spese per acquisto vestiario e divise																		
1.04.021.0000	VOCE ECONOMICA 21 - Spese per acquisto vestiario e divise																		
		2.000,00	0,00	2.000,00	0,00	0,00	0,00	0,00	0,00	0,00	0,00	0,00			0,00				0,00
	<b>Totale V.E. 21</b>	2.000,00	0,00	2.000,00	0,00	0,00	0,00	0,00	0,00	0,00	0,00	0,00			0,00				0,00





## RENDICONTO FINANZIARIO SPESE - ESERCIZIO 2004

Parte A

CODICE	DESCRIZIONE	G E S T I O N E						D I				C O M P E T E N Z A					
		I N I Z I A L I		V A R I A Z I O N I		P R E V I S I O N I		D E F I N I T I V E		P A G A T E		R I M A S T E		T O T A L I		D I F F E R E N Z E	
		4	5 (7 - 4)	6 (4 - 7)	7 (4 + 5 - 6)	8	9 (10 - 8)	10 (8 + 9)	11 (10 - 7)	12 (7 - 10)	IN +	IN -	IN +	IN -			
1.04.024	VOCE ECONOMICA 24 - Riscaldamento serre	500,00	980,00	0,00	1.480,00	0,00	1.200,71	1.200,71	0,00	1.200,71	1.200,71	1.200,71	279,29				
1.04.024.0071	Riscaldamento serre - Progetto "Germoplasma"																
1.04.024.0083	Riscaldamento serre - programma "Resistenza virus"	0,00	481,75	0,00	481,75	0,00	386,53	386,53	0,00	386,53	386,53	386,53	95,22				
	<b>Totale V.E. 24</b>	500,00	1.461,75	0,00	1.961,75	0,00	1.200,71	1.200,71	0,00	1.200,71	1.200,71	1.200,71	374,51				
1.04.025	INTERVENTI SICUREZZA ADEGUAMENTO D.LGS. 626/94																
1.04.025.0000	INTERVENTI SICUREZZA ADEGUAMENTO D.LGS. 626/94	32.000,00	10.000,00	25.000,00	17.000,00	0,00	8.552,19	8.552,19	17.000,00	8.552,19	8.552,19	16.837,86	162,14				
	<b>Totale V.E. 25</b>	32.000,00	10.000,00	25.000,00	17.000,00	0,00	8.552,19	8.552,19	17.000,00	8.552,19	8.552,19	16.837,86	162,14				
	<b>Totale Categoria 4</b>	227.020,00	496.944,85	47.000,00	676.964,85	0,00	115.162,01	115.162,01	227.426,10	115.162,01	115.162,01	342.588,11	8.532,81				

## RENDICONTO FINANZIARIO SPESE - ESERCIZIO 2004

Parte B

CAPITOLO	G E S T I O N E  D E I  R E S I D U I  P A S S I V I				G E S T I O N E  D I  C A S S A				TOTALE DEI RESIDUI PASSIVI AL TERMINE DELL'ESERCIZIO 23 (9 + 15)		
	RESIDUI ALL'INIZIO DELL'ESERCIZIO	PAGATI	RIMASTI DA PAGARE	TOTALI	VARIAZIONI		PREVISIONI	PAGAMENTI		DIFFERENZE RISPETTO ALLE PREVISIONI	
CODICE	13	14	15 (16 - 14)	16 (14 + 15)	17 (16 - 13)	18 (13 - 16)	19	20	21 (20 - 19)	22 (19 - 20)	23 (9 + 15)
					IN +	IN -			IN +	IN -	
1.04.024											
1.04.024.0071											
I.C.S.71	0.00	0.00	0.00	0.00	0.00	0.00	1.980.00	0.00	1.980.00	1.980.00	1.200.71
1.04.024.0083											
I.C.S.83	341.00	341.00	0.00	341.00	0.00	0.00	481.75	727.51	245.78		0.00
I.V.E.24	341.00	341.00	0.00	341.00	0.00	0.00	2.461.25	727.51		1.714.22	1.200.71
1.04.025											
1.04.025.0000											
I.C.S.0	32.604.14	31.738.88	0.00	31.738.88	0.00	-865.26	49.507.36	40.281.07		9.216.29	8.285.67
I.V.E.25	32.604.14	31.738.88	0.00	31.738.88	0.00	-865.26	49.507.36	40.281.07		9.216.29	8.285.67
I.Categoria 4	150.237.80	115.873.03	10.808.28	146.682.32	0.00	-1.555.48	641.477.91	163.299.11	7.124.15	282.102.93	125.971.30

## RENDICONTO FINANZIARIO SPESE - ESERCIZIO 2004

Parte A

CODICE	DESCRIZIONE	G E S T I O N E				D I				C O M P E T E N Z A			
		INIZIALI	P R E V I S I O N I		DEFINITIVE	PAGATE	RIMASTE	TOTALI	D I F F E R E N Z E				
			IN AUMENTO	IN DIMINUZIONE					IN +	IN -			
4	5 (7-4)	6 (4-7)	7 (4+5-6)	8	9 (10-8)	10 (8+9)	11 (10-7)	12 (7-10)					
1.05	CATEGORIA 5 - SPESE PER PRESTAZIONI ISTITUZIONALI												
1.05.001	VOCE ECONOMICA 1 - Borse di studio												
1.05.001.0000	VOCE ECONOMICA 1 - Borse di studio	0,00	112.000,00	0,00	112.000,00	0,00	112.000,00	112.000,00	0,00				
1.05.001.0011	Borse di studio PROG. AGEA												
		0,00	486.000,00	0,00	486.000,00	0,00	486.000,00	486.000,00	0,00				
	<b>Totale V.E. 1</b>	0,00	598.000,00	0,00	598.000,00	0,00	598.000,00	598.000,00	0,00				
1.05.003	ASSEGNI RICERCA ORDINARI												
1.05.003.0000	ASSEGNI RICERCA ORDINARI	0,00	92.962,20	0,00	92.962,20	0,00	92.962,20	92.962,20	0,00				
1.05.003.0004	ASSEGNO DI RICERCA PROGRAMMA USI ALTERNATIVI DEL TABACCO												
		0,00	0,00	0,00	0,00	0,00	0,00	0,00	0,00				







## RENDICONTO FINANZIARIO SPESE - ESERCIZIO 2004

Parte A

CODICE	DESCRIZIONE	G E S T I O N E						C O M P E T E N Z A							
		I N I Z I A L I		V A R I A Z I O N I		D E F I N I T I V E		S O M M E I M P E G N A T E		D I F F E R E N Z E R I S P E T T O A L L E P R E V I S I O N I					
		4	5 (7-4)	6 (4-7)	7 (4+5-6)	8	9 (10-8)	10 (8+9)	11 (10-7)	IN +	IN -				
1.06.003	VOCE ECONOMICA 3 - Altri trasferimenti passivi														
1.06.003.0004	Trasferimento fondi per Is.Sperim. Culture Industriali di Bologna per pr. "Uso alternativo..."	0,00	35.640,00	0,00	35.640,00	17.820,00	17.820,00	35.640,00	17.820,00	35.640,00	0,00				
	<b>Totale V.E. 3</b>	0,00	35.640,00	0,00	35.640,00	17.820,00	17.820,00	35.640,00	17.820,00	35.640,00	0,00				
1.06.004	Trasferimento fondi CNR pr. "uso alternativo..."														
1.06.004.0004	Trasferimento fondi per CNR di Pisa pr. "Uso alternativo..."														
	<b>Totale V.E. 4</b>	0,00	60.885,00	0,00	60.885,00	30.442,50	30.442,50	60.885,00	30.442,50	60.885,00	0,00				
1.06.005	Trasferimento fondi Dipartimento Universit' Bologna pr. "Mutegenicit'"														
1.06.005.0004	Trasferimento fondi per Unoversit' di Bologna pr. "Uso alternativo..."	0,00	60.885,00	0,00	60.885,00	30.442,50	30.442,50	60.885,00	30.442,50	60.885,00	0,00				





## RENDICONTO FINANZIARIO SPESE - ESERCIZIO 2004

Parte A

CODICE	DESCRIZIONE	GESTIONE						DI				COMPETENZA			
		PREVISIONI		VARIAZIONI		DEFINITIVE	PAGATE	RIMASTE DA PAGARE	TOTALI IMPEGNATI	DIFFERENZE RISPETTO ALLE PREVISIONI		IN +	IN -		
		INIZIALI	IN AUMENTO	IN DIMINUZIONE	7 (4+5-6)					8	9 (10-8)			10 (8+9)	11 (10-7)
		4	5 (7-4)	6 (4-7)	7 (4+5-6)	8	9 (10-8)	10 (8+9)	11 (10-7)	12 (7-10)					
		0,00	23.047,20	0,00	23.047,20	11.523,60	11.523,60	23.047,20	0,00						
	<b>Totale V.E. 5</b>	0,00	23.047,20	0,00	23.047,20	11.523,60	11.523,60	23.047,20	0,00						
1.06.006	TRASFERIMENTI FONDI ORGANISMI PARTECIPANTI PROG AGEA														
1.06.006.0011	TRASFERIMENTI FONDI ORGANISMI PARTECIPANTI PROG. AGEA														
		0,00	830.000,00	0,00	830.000,00	249.000,00	249.000,00	830.000,00	581.000,00	830.000,00	0,00				
	<b>Totale V.E. 6</b>	0,00	830.000,00	0,00	830.000,00	249.000,00	249.000,00	830.000,00	581.000,00	830.000,00	0,00				
	<b>Totale Categoria 6</b>	0,00	949.572,20	0,00	949.572,20	308.786,10	308.786,10	949.572,20	640.786,10	949.572,20	0,00		0,00		
1.07	CATEGORIA 7 - ONERI FINANZIARI														
1.07.001	VOCE ECONOMICA 1 - Interessi su mutui														
		0,00	100,00	0,00	100,00	0,00	0,00	100,00	100,00	100,00	0,00				
1.07.001.0000	VOCE ECONOMICA 1 - Interessi su mutui														
	<b>Totale V.E. 1</b>	0,00	100,00	0,00	100,00	0,00	0,00	100,00	100,00	100,00	0,00				

**RENDICONTO FINANZIARIO SPESE - ESERCIZIO 2004**

Parte B

CAPITOLO CODICE	G E S T I O N E  D E I  R E S I D U I  P A S S I V I				G E S T I O N E  D I  C A S S A				TOTALE DEI RESIDUI PASSIVI AL TERMINE DELL'ESERCIZIO 23 (9 + 15)		
	RESIDUI ALL'INIZIO DELL'ESERCIZIO	PAGATI	RIMASTI DA PAGARE	TOTALI	VARIAZIONI		PREVISIONI	PAGAMENTI		DIFFERENZE RISPETTO ALLE PREVISIONI	
					IN +	IN -				IN +	IN -
13	14	15 (16 - 14)	16 (14 + 15)	17 (16 - 13)	18 (13 - 16)	19	20	21 (20 - 19)	22 (19 - 20)		
I.C.S. 4	0.00	0.00	0.00	0.00	0.00	11.523.60	11.523.60	0.00	0.00	11.523.60	
I.V.E. 5	0.00	0.00	0.00	0.00	0.00	11.523.60	11.523.60	0.00	0.00	11.523.60	
1.06.006											
1.06.006.0011											
I.C.S. 11	0.00	0.00	0.00	0.00	0.00	249.000.00	249.000.00	0.00	0.00	581.000.00	
I.V.E. 6	0.00	0.00	0.00	0.00	0.00	249.000.00	249.000.00	0.00	0.00	581.000.00	
I.C.A.voglia 6	0.00	0.00	0.00	0.00	0.00	308.786.10	308.786.10	0.00	0.00	640.786.10	
1.07											
1.07.001											
1.07.001.0000											
I.C.S. 0	0.00	0.00	0.00	0.00	0.00	100.00	100.00	0.00	100.00	100.00	
I.V.E. 1	0.00	0.00	0.00	0.00	0.00	100.00	100.00	0.00	100.00	100.00	

## RENDICONTO FINANZIARIO SPESE - ESERCIZIO 2004

Parte A

CODICE	DESCRIZIONE	G E S T I O N E										C O M P E T E N Z A		
		I N I Z I A L I		P R E V I S I O N I		D E F I N I T I V E		P A G A T E		R I M A S T E		D I F F E R E N Z E		
		4	5 (7-4)	6 (4-7)	7 (4+5-6)	8	9 (10-8)	10 (8+9)	11 (10-7)	12 (7-10)	IN +	IN -		
1.07.003	VOCE ECONOMICA 3 - Spese bancarie	4.000,00	932,91	0,00	4.932,91	35,32	2.256,91	2.292,23			2.640,68			
1.07.003.0000	VOCE ECONOMICA 3 - Spese bancarie	4.000,00	932,91	0,00	4.932,91	35,32	2.256,91	2.292,23			2.640,68			
	<b>Totale V.E. 3</b>													
	<b>Totale Categoria 7</b>	4.000,00	1.032,91	0,00	5.032,91	35,32	2.356,91	2.392,23			2.640,68	0,00		
1.08	CATEGORIA 8 - ONERI TRIBUTARI													
1.08.001	VOCE ECONOMICA 1 - Imposte e tasse													
1.08.001.0000	VOCE ECONOMICA 1 - Imposte e tasse	54.000,00	22.400,00	16.000,00	60.400,00	61.802,94	8.613,23	70.416,17			10.016,17			
	<b>Totale V.E. 1</b>	54.000,00	22.400,00	16.000,00	60.400,00	61.802,94	8.613,23	70.416,17			10.016,17			
	<b>Totale Categoria 8</b>	54.000,00	22.400,00	16.000,00	60.400,00	61.802,94	8.613,23	70.416,17			12.588,90	2.582,73		

## RENDICONTO FINANZIARIO SPESE - ESERCIZIO 2004

Parte B

CAPITOLO CODICE	G E S T I O N E  D E I  R E S I D U I  P A S S I V I						G E S T I O N E  D I  C A S S A				TOTALE DEI RESIDUI PASSIVI AL TERMINE DELL'ESERCIZIO 23 (9 + 15)	
	RESIDUI ALL'INIZIO DELL'ESERCIZIO 13	PAGATI 14	RIMASTI DA PAGARE 15 (16 - 14)	VARIAZIONI		TOTALI 16 (14 + 15)	PREVISIONI 19	PAGAMENTI 20	DIFFERENZE RISPETTO ALLE PREVISIONI			
				IN + 17 (16 - 13)	IN - 18 (13 - 16)				IN + 21 (20 - 19)	IN - 22 (19 - 20)		
1.07.003												
1.07.003.0000												
I.C.S.0	1.862,22	1.862,22	0,00	0,00	0,00	6.432,91	1.897,54		4.535,37			2.256,91
I.V.E.3	1.862,22	1.862,22	0,00	0,00	0,00	6.432,91	1.897,54		4.535,37			2.256,91
I.Categoria 7	1.862,22	1.862,22	0,00	0,00	0,00	6.532,91	1.897,54		4.635,37			2.356,91
1.08												
1.08.001												
1.08.001.0000												
I.C.S.0	22.660,03	10.780,60	11.879,43	0,00	0,00	83.201,97	72.583,54		10.618,43			20.492,66
I.V.E.1	22.660,03	10.780,60	11.879,43	0,00	0,00	83.201,97	72.583,54		10.618,43			20.492,66
I.Categoria 8	22.660,03	10.780,60	11.879,43	0,00	0,00	83.201,97	72.583,54		10.618,43			20.492,66

## RENDICONTO FINANZIARIO SPESE - ESERCIZIO 2004

Parte A

CODICE	DESCRIZIONE	G E S T I O N E						C O M P E T E N Z A			
		INIZIALI	P R E V I S I O N I		DEFINITIVE	S O M M E I M P E G N A T E		D I F F E R E N Z E R I S P E T T O A L L E P R E V I S I O N I			
			IN AUMENTO	IN DIMINUZIONE		PAGATE	RIMASTE DA PAGARE	TOTALI IMPEGNATI	IN +	IN -	
		4	5 (7-4)	6 (4-7)	7 (4+5-6)	8	9 (10-8)	10 (8+9)	11 (10-7)	12 (7-10)	
1.09	CATEGORIA 9 - POSTE CORRETTIVE E COMPENSATIVE DI ENTRATE CORRENTI										
1.09.001	VOCE ECONOMICA 1 - Restituzione e rimborsi diversi										
1.09.001.0054	restituzione e rimborsi diversi saldo progetti comunitari anni precedenti										
		0,00	9.078,18	0,00	9.078,18	0,00	0,00	0,00		9.078,18	
1.09.001.0067	VOCE ECONOMICA 1 - Restituzione e rimborsi diversi										
		0,00	22.785,72	0,00	22.785,72	0,00	0,00	0,00		22.785,72	
1.09.001.0068	VOCE ECONOMICA 1 - Restituzione e rimborsi diversi										
		0,00	53.962,11	0,00	53.962,11	0,00	0,00	0,00		53.962,11	
1.09.001.0069	restituzione e rimborsi diversi saldo pr. UE T/18										
		0,00	12.721,45	0,00	12.721,45	0,00	0,00	0,00		12.721,45	

## RENDICONTO FINANZIARIO SPESE - ESERCIZIO 2004

Parte B

CAPITOLO CODICE	G E S T I O N E  D E I  R E S I D U I  P A S S I V I				G E S T I O N E  D I  C A S S A				TOTALE DEI RESIDUI PASSIVI AL TERMINE DELL'ESERCIZIO 23 (9 + 15)	
	RESIDUI ALL'INIZIO DELL'ESERCIZIO	PAGATI	RIMASTI DA PAGARE	VARIAZIONI		PREVISIONI	PAGAMENTI	DIFFERENZE RISPETTO ALLE PREVISIONI		
				TOTALI	IN +			IN -		IN +
13	14	15 (16 - 14)	16 (14 + 15)	17 (16 - 13)	18 (13 - 16)	19	20	21 (20 - 19)	22 (19 - 20)	
1.09										
1.09.001										
1.09.001.0054										
I.C.S. 54	0.00	0.00	0.00	0.00	0.00	9.078.18	0.00	0.00	9.078.18	0.00
1.09.001.0067										
I.C.S. 67	0.00	0.00	0.00	0.00	0.00	22.785.72	0.00	0.00	22.785.72	0.00
1.09.001.0068										
I.C.S. 68	0.00	0.00	0.00	0.00	0.00	53.962.11	0.00	0.00	53.962.11	0.00
1.09.001.0069										
I.C.S. 69	0.00	0.00	0.00	0.00	0.00	12.721.45	0.00	0.00	12.721.45	0.00







## RENDICONTO FINANZIARIO SPESE - ESERCIZIO 2004

Parte A

CODICE	DESCRIZIONE	G E S T I O N E						D I				C O M P E T E N Z A							
		INIZIALI	P R E V I S I O N I		DEFINITIVE	PAGATE	RIMASTE DA PAGARE	TOTALI IMPEGNATI	D I F F E R E N Z E R I S P E T T O A L L E P R E V I S I O N I										
			IN AUMENTO	IN DIMINUZIONE					IN +	IN -									
4	5 (7 - 4)	6 (4 - 7)	7 (4 + 5 - 6)	8	9 (10 - 8)	10 (8 + 9)	11 (10 - 7)	12 (7 - 10)											
		9.312,00	9.692,95	19.004,95	0,00	0,00	0,00	0,00	0,00	0,00	0,00	0,00	0,00						
	<b>Totale V.E. 2</b>	9.312,00	9.692,95	19.004,95	0,00	0,00	0,00	0,00	0,00	0,00	0,00	0,00	0,00						
1.10.005	VOCE ECONOMICA 5 - Altre spese non classificabili																		
1.10.005.0000	VOCE ECONOMICA 5 - Altre spese non classificabili																		
		3.000,00	7.000,00	5.347,09	4.652,91	2.807,49	750,97	3.556,46											1.094,45
1.10.005.0004	spese non classificabili pr. "usi alternativi."																		
		0,00	17.000,00	0,00	17.000,00	3.796,94	0,00	3.796,94											13.203,06
1.10.005.0011	Altre spese non classificabili PROG. AGEA																		
		0,00	44.590,00	0,00	44.580,00	0,00	34,90	34,90											44.545,10
1.10.005.0067	Altre spese non classificabili - Programma "U.E. 96/7/55"																		
		0,00	0,00	0,00	0,00	0,00	0,00	0,00	0,00	0,00	0,00	0,00	0,00						0,00

## RENDICONTO FINANZIARIO SPESE - ESERCIZIO 2004

Parte B

CAPITOLO CODICE	GESTIONE DEI RESIDUI PASSIVI						GESTIONE DI CASSA				TOTALE DEI RESIDUI PASSIVI AL TERMINE DELL'ESERCIZIO 23 (9 + 15)
	RESIDUI ALL'INIZIO DELL'ESERCIZIO	PAGATI	RIMASTI DA PAGARE	TOTALI	VARIAZIONI		PREVISIONI	PAGAMENTI	DIFFERENZE RISPETTO ALLE PREVISIONI		
					IN +	IN -			IN +	IN -	
13	14	15 (16 - 14)	16 (14 + 15)	17 (16 - 13)	18 (13 - 16)	19	20	21 (20 - 19)	22 (19 - 20)	23 (9 + 15)	
I.C.S.0	0.00	0.00	0.00	0.00	0.00	0.00	0.00	0.00	0.00	0.00	
I.V.E.2	0.00	0.00	0.00	0.00	0.00	0.00	0.00	0.00	0.00	0.00	
1.10.005											
1.10.005.0000											
I.C.S.0	5.936.67	5.936.67	0.00	5.936.67	0.00	11.866.98	8.244.16	0.00	1.122.82	250.97	
1.10.005.0004											
I.C.S.4	0.00	0.00	0.00	0.00	0.00	11.885.66	1.796.94	0.00	8.088.72	0.00	
1.10.005.0011											
I.C.S.11	0.00	0.00	0.00	0.00	0.00	13.374.00	0.00	0.00	13.374.00	14.90	
1.10.005.0067											
I.C.S.67	247.10	247.10	0.00	247.10	0.00	0.00	247.10	247.10	0.00	0.00	









## RENDICONTO FINANZIARIO SPESE - ESERCIZIO 2004

Parte A

CAPITOLO	DESCRIZIONE	GESTIONE						DI			COMPETENZA		
		PREVISIONI		SOMME IMPEGNATE		DIFFERENZE RISPETTO ALLE PREVISIONI		RIMASTE DA PAGARE	TOTALI IMPEGNATI	IN +	IN -	11 (10 - 7)	12 (7 - 10)
		INIZIALI	IN AUMENTO	IN DIMINUZIONE	DEFINITIVE	PAGATE	5 (7 - 4)						
2.12.002.0000	VOCE ECONOMICA 2 - Acquisto libri e pubblicazioni per la biblioteca	4	5 (7 - 4)	6 (4 - 7)	7 (4 + 5 - 6)	8	9 (10 - 8)	10 (8 + 9)	11 (10 - 7)	12 (7 - 10)			
		8.000,00	3.000,00	0,00	11.000,00	5.500,49	5.499,51	11.000,00	0,00				
2.12.002.0082	Libri - programma "Dow Agrosciences"												
		800,00	200,00	0,00	1.000,00	358,32	190,32	548,64				451,36	
	<b>Totale V.E. 2</b>	8.800,00	3.200,00	0,00	12.000,00	5.858,81	5.689,83	11.548,64				451,36	
2.12.003	VOCE ECONOMICA 3 - Acquisto attrezzature tecnico-scientifiche												
2.12.003.0000	VOCE ECONOMICA 3 - Acquisto attrezzature tecnico-scientifiche												
		13.000,00	15.000,00	17.000,00	11.000,00	5.754,22	4.958,40	10.712,62				287,38	
2.12.003.0004	Attrezzature tecnico-scientifiche pr. "Usi alternativi ..."												
		0,00	95.132,86	0,00	95.132,86	38.850,48	52.219,42	91.069,90				4.062,96	





## RENDICONTO FINANZIARIO SPESE - ESERCIZIO 2004

Parte A

CODICE	DESCRIZIONE	G E S T I O N E						D I				C O M P E T E N Z A		
		INIZIALI	P R E V I S I O N I		DEFINITIVE	P A G A T E	RIMASTE DA PAGARE	TOTALI IMPEGNATI	D I F F E R E N Z E R I S P E T T O A L L E P R E V I S I O N I					
			IN AUMENTO	IN DIMINUZIONE					IN +	IN -				
	4	5 (7-4)	6 (4-7)	7 (4+5-6)	8	9 (10-8)	10 (8+9)	11 (10-7)	12 (7-10)					
2.12.003.0005	attrezzature tecnico scientifiche prog. Inveresk	0,00	2.000,00	0,00	2.000,00	0,00	1.980,00				20,00			
2.12.003.0011	Acquisto attrezzature tecnico-scientifiche PROG. AGEA													
		0,00	300.000,00	30.000,00	270.000,00	8.994,00	32.599,00				228.407,00			
	<b>Totale V.E. 3</b>	13.000,00	412.132,86	47.000,00	378.132,86	53.998,70	91.756,82				232.777,34			
2.12.004	VOCE ECONOMICA 4 - Acquisto macchine e attrezzature agricole													
2.12.004.0000	VOCE ECONOMICA 4 - Acquisto macchine e attrezzature agricole													
		5.000,00	27.920,00	4.000,00	28.920,00	27.216,00	1.068,84				635,16			
2.12.004.0011	Acquisto macchine e attrezzature agricole PROG. AGEA													
		0,00	30.000,00	0,00	30.000,00	0,00	817,50				29.182,50			
	<b>Totale V.E. 4</b>	5.000,00	57.920,00	4.000,00	58.920,00	27.216,00	1.886,34				29.817,66			





## RENDICONTO FINANZIARIO SPESE - ESERCIZIO 2004

Parte B

CAPITOLO CODICE	GESTIONE DEI RESIDUI PASSIVI					GESTIONE DI CASSA				TOTALE DEI RESIDUI PASSIVI AL TERMINE DELL'ESERCIZIO 23 (9 + 15)		
	RESIDUI ALL'INIZIO DELL'ESERCIZIO 13	PAGATI 14	RIMASTI DA PAGARE 15 (16 - 14)	VARIAZIONI		PREVISIONI 19	PAGAMENTI 20	DIFFERENZE RISPETTO ALLE PREVISIONI				
				TOTALI 16 (14 + 15)	IN + 17 (16 - 13)			IN - 18 (13 - 16)	IN + 21 (20 - 19)		IN - 22 (19 - 20)	
2.12.005												
2.12.005.0000												
I.C.S.0	37.430.00	37.430.00	0.00	0.00	37.430.00	0.00	37.430.00	40.000.00	37.430.00	2.570.00	0.00	0.00
I.V.E.5	37.430.00	37.430.00	0.00	0.00	37.430.00	0.00	37.430.00	40.000.00	37.430.00	2.570.00	0.00	0.00
2.12.007												
2.12.007.0000												
I.C.S.0	10.658.33	10.658.33	0.00	0.00	10.658.33	0.00	10.658.33	16.000.00	18.558.89	2.558.89	415.84	415.84
I.V.E.7	10.658.33	10.658.33	0.00	0.00	10.658.33	0.00	10.658.33	16.000.00	18.558.89	2.558.89	415.84	415.84
I.Categoria.12	182.642.97	182.042.97	0.00	0.00	182.042.97	0.00	182.042.97	345.541.91	288.505.73	47.119.11	104.155.31	100.022.01











## RENDICONTO FINANZIARIO SPESE - ESERCIZIO 2004

Parte A

CODICE	DESCRIZIONE	G E S T I O N E						D I				C O M P E T E N Z A			
		I N I Z I A L I		V A R I A Z I O N I		D E F I N I T I V E	P A G A T E	R I M A S T E	T O T A L I	R I S P E T T O A L L E		P R E V I S I O N I			
		5 (7 - 4)	6 (4 - 7)	7 (4 + 5 - 6)	8					9 (10 - 8)	10 (8 + 9)	11 (10 - 7)	12 (7 - 10)		
		IN AUMENTO	IN DIMINUZIONE	DEFINITIVE	PAGATE	RIMASTE	TOTALI	IN +	IN -						
4.21.002.0000	VOCE ECONOMICA 2 - Ritenute previdenziali ed assistenziali	15.000,00	0,00	0,00	15.000,00	10.329,50	10.552,68	20.882,18	5.882,18						
	<b>Totale V.E. 2</b>	15.000,00	0,00	0,00	15.000,00	10.329,50	10.552,68	20.882,18	5.882,18						
4.21.006	VOCE ECONOMICA 6 - Anticipazioni fondo economato														
4.21.006.0000	VOCE ECONOMICA 6 - Anticipazioni fondo economato	3.000,00	0,00	0,00	3.000,00	2.000,00	0,00	2.000,00	1.000,00						
	<b>Totale V.E. 6</b>	3.000,00	0,00	0,00	3.000,00	2.000,00	0,00	2.000,00	1.000,00						
4.21.007	VOCE ECONOMICA 7 - Anticipazioni sezioni periferiche														
4.21.007.0000	VOCE ECONOMICA 7 - Anticipazioni sezioni periferiche	5.000,00	0,00	0,00	5.000,00	4.500,00	0,00	4.500,00	500,00						
	<b>Totale V.E. 7</b>	5.000,00	0,00	0,00	5.000,00	4.500,00	0,00	4.500,00	500,00						

## RENDICONTO FINANZIARIO SPESE - ESERCIZIO 2004

Parte B

CAPITOLO	G E S T I O N E  D E I  R E S I D U I  P A S S I V I				G E S T I O N E  D I  C A S S A				TOTALE DEI RESIDUI PASSIVI AL TERMINE DELL'ESERCIZIO 23 (9 + 15)			
	CODICE DELL'ESERCIZIO	RESIDUI ALL'INIZIO DELL'ESERCIZIO	PAGATI	RIMASTI DA PAGARE	VARIAZIONI		TOTALI	PREVISIONI		PAGAMENTI	DIFFERENZE RISPETTO ALLE PREVISIONI	
					IN +	IN -					IN +	IN -
	13	14	15 (16 - 14)	16 (14 + 15)	17 (16 - 13)	18 (13 - 16)	19	20	21 (20 - 19)	22 (19 - 20)	23 (9 + 15)	
4.21.002.0000												
I.C.S.0	8.389,31	8.389,31	0,00	8.389,31	0,00	0,00	21.389,31	18.218,81	4.670,50	10.552,68		
I.V.E.2	8.389,31	8.389,31	0,00	8.389,31	0,00	0,00	21.389,31	18.218,81	4.670,50	10.552,68		
4.21.006												
4.21.006.0000												
I.C.S.0	0,00	0,00	0,00	0,00	0,00	0,00	3.000,00	2.000,00	1.000,00	0,00		
I.V.E.6	0,00	0,00	0,00	0,00	0,00	0,00	3.000,00	2.000,00	1.000,00	0,00		
4.21.007												
4.21.007.0000												
I.C.S.0	0,00	0,00	0,00	0,00	0,00	0,00	5.000,00	4.500,00	500,00	0,00		
I.V.E.7	0,00	0,00	0,00	0,00	0,00	0,00	5.000,00	4.500,00	500,00	0,00		

## RENDICONTO FINANZIARIO SPESE - ESERCIZIO 2004

Parte A

CODICE	DESCRIZIONE	GESTIONE						DI				COMPETENZA			
		PREVISIONI		VARIAZIONI		INIZIALI	IN AUMENTO	IN DIMINUIZIONE	DEFINITIVE	PAGATE	RIMASTE DA PAGARE	TOTALI IMPEGNATI	DIFFERENZE RISPETTO ALLE PREVISIONI		
		4	5 (7-4)	6 (4-7)	7 (4+5-6)								8	9 (10-8)	10 (8+9)
4.21.008	VOCE ECONOMICA 8 - Anticipazioni varie	150.000,00	0,00	0,00	150.000,00	0,00	0,00	0,00	0,00	0,00	0,00	11 (10-7)	12 (7-10)	150.000,00	
4.21.008.0000	VOCE ECONOMICA 8 - Anticipazioni varie														
4.21.008.0011	Anticipazioni varie PROG. AGEA														
		0,00	600.000,00	0,00	600.000,00	0,00	0,00	600.000,00	1.040.962,21	0,00	1.040.962,21	440.962,21			
	<b>Totale V.E. 8</b>	150.000,00	600.000,00	0,00	750.000,00	0,00	0,00	1.040.962,21	0,00	0,00	1.040.962,21	290.962,21			
4.21.009	VOCE ECONOMICA 9 - Partite in conto sospese														
4.21.009.0000	VOCE ECONOMICA 9 - Partite in conto sospese	0,00	0,00	0,00	0,00	0,00	0,00	0,00	0,00	15.832,08	15.832,08	15.832,08			
	<b>Totale V.E. 9</b>	0,00	0,00	0,00	0,00	0,00	0,00	0,00	0,00	15.832,08	15.832,08	15.832,08			
	<b>Totale Categoria 21</b>	210.000,00	600.000,00	0,00	810.000,00	0,00	0,00	1.096.069,90	34.326,33	1.130.396,23	471.896,23	151.500,00			
	<b>Totale Titolo 4</b>	210.000,00	600.000,00	0,00	810.000,00	0,00	0,00	1.096.069,90	34.326,33	1.130.396,23	471.896,23	151.500,00			

## RENDICONTO FINANZIARIO SPESE - ESERCIZIO 2004

Parte B

CAPITOLO CODICE	G E S T I O N E  D E I  R E S I D U I  P A S S I V I					G E S T I O N E  D I  C A S S A				TOTALE DEI RESIDUI PASSIVI AL TERMINE DELL'ESERCIZIO
	RESIDUI ALL'INIZIO DELL'ESERCIZIO	PAGATI	RIMASTI DA PAGARE	VARIAZIONI		PREVISIONI	PAGAMENTI	DIFFERENZE RISPETTO ALLE PREVISIONI		
				TOTALI	IN +			IN -	IN +	
13	14	15 (16 - 14)	16 (14 + 15)	17 (16 - 13)	18 (13 - 16)	19	20	21 (20 - 19)	22 (19 - 20)	23 (9 + 15)
4.21.008										
4.21.008.0000										
I.C.S.0	0.00	0.00	0.00	0.00	0.00	150.000.00	0.00	0.00	150.000.00	0.00
4.21.008.0011										
I.C.S.11	0.00	0.00	0.00	0.00	0.00	600.000.00	1.040.962.21	440.962.21		0.00
I.V.E.8	0.00	0.00	0.00	0.00	0.00	750.000.00	1.040.962.21	290.962.21		0.00
4.21.009										
4.21.009.0000										
I.C.S.0	0.00	0.00	0.00	0.00	0.00	0.00	0.00	0.00	0.00	15.832.08
I.V.E.9	0.00	0.00	0.00	0.00	0.00	0.00	0.00	0.00	0.00	15.832.08
I.Categoria.21	19.210.90	19.210.90	0.00	0.00	0.00	825.189.31	1.115.300.80	446.081.99	156.170.50	74.326.33
I.Titolo.4	19.210.90	19.210.90	0.00	0.00	0.00	825.189.31	1.115.300.80	446.081.99	156.170.50	74.326.33





## BILANCIO FINANZIARIO SPESE - ESERCIZIO 2004

Parte A

CODICE	DESCRIZIONE	G E S T I O N E						D I				C O M P E T E N Z A		
		P R E V I S I O N I		V A R I A Z I O N I		D E F I N I T I V E		S O M M E		I M P E G N A T E		D I F F E R E N Z E		
		INIZIALI	IN AUMENTO	IN DIMINUIZIONE	DEFINITIVE	PAGATE	RIMASTE	TOTALI	IN +	IN -				
4	5 (7-4)	6 (4-7)	7 (4+5-6)	8	9 (10-8)	10 (8+9)	11 (10-7)	12 (7-10)						
	<b>RIEPILOGO SPESE</b>													
	Totale Titolo 1	604.520,00	3.456.021,19	207.999,44	3.852.541,75	1.032.227,78	1.817.253,61	2.849.481,39	21.234,39	1.024.294,75				
	Totale Titolo 2	39.800,00	488.381,10	57.000,00	471.181,10	106.586,10	100.022,01	206.608,11	0,00	264.572,99				
	Totale Titolo 3	0,00	1.549,37	0,00	1.549,37	0,00	1.549,37	1.549,37	0,00	0,00				
	Totale Titolo 4	210.000,00	600.000,00	0,00	810.000,00	1.096.069,90	34.326,33	1.130.396,23	471.896,23	151.500,00				
	<b>TOTALE TITOLI SPESE</b>	854.320,00	4.545.951,66	264.999,44	5.135.272,22	2.234.883,78	1.953.151,32	4.188.035,10	493.130,62	1.440.367,74				
	DISAVANZO DI AMMINISTRAZIONE	0,00	0,00	0,00	0,00									
	<b>TOTALE SPESE</b>	854.320,00	4.545.951,66	264.999,44	5.135.272,22	2.234.883,78	1.953.151,32	4.188.035,10	493.130,62	1.440.367,74				





## RENDICONTO FINANZIARIO SPESE - ESERCIZIO 2004

Parte B

CAPITOLO CODICE	G E S T I O N E  D E I  R E S I D U I  P A S S I V I				G E S T I O N E  D I  C A S S A				TOTALE DEI RESIDUI PASSIVI AL TERMINE DELL'ESERCIZIO 23 (9 + 15)		
	RESIDUI ALL'INIZIO DELL'ESERCIZIO 13	PAGATI 14	RIMASTI DA PAGARE 15 (16 - 14)	TOTALI 16 (14 + 15)	VARIAZIONI		PREVISIONI 19	PAGAMENTI 20		DIFFERENZE RISPETTO ALLE PREVISIONI	
					IN + 17 (16 - 13)	IN - 18 (13 - 16)				IN + 21 (20 - 19)	IN - 22 (19 - 20)
C	359.522,42	273.590,16	62.384,03	335.974,19	20,00	-23.568,23	2.460.847,30	1.305.817,94	1.155.029,36	1.879.637,64	
C	188.642,97	182.042,97	6.000,00	188.042,97	0,00	-600,00	345.670,17	288.629,07	57.041,10	106.022,01	
C	0,00	0,00	0,00	0,00	0,00	0,00	1.549,37	0,00	1.549,37	1.549,37	
C	19.230,90	19.230,90	0,00	19.230,90	0,00	0,00	825.389,31	1.115.300,80	289.911,49	34.326,33	
C	567.396,29	474.864,03	68.384,03	543.248,06	20,00	-24.168,23	3.633.456,15	2.709.747,81	923.708,34	2.021.535,35	



PAGINA BIANCA

## SITUAZIONE AMMINISTRATIVA

PAGINA BIANCA

## SITUAZIONE AMMINISTRATIVA

	GESTIONE		
	RESIDUI	COMPETENZA	TOTALE
FONDO DI CASSA AL 1 GENNAIO .....			462.705,57
RISCOSSIONI .....	74.488,35	2.805.320,94	2.879.809,29
PAGAMENTI .....	474.864,03	2.234.883,78	2.709.747,81
FONDO CASSA AL 31 DICEMBRE .....			632.767,05
PAGAMENTI per azioni esecutive non regolarizzate al 31 dicembre .....			0,00
DIFFERENZA .....			632.767,05
RESIDUI ATTIVI .....	526.139,87	2.269.979,06	2.796.118,93
RESIDUI PASSIVI .....	68.384,03	1.953.151,32	2.021.535,35
DIFFERENZA .....			774.583,58
AVANZO (+) o DISAVANZO (-) .....			1.407.350,63
Risultato di amministrazione			
- Fondi vincolati			0,00
- Fondi per finanziamento spese in conto capitale			0,00
- Fondi di ammortamento			0,00
- Fondi non vincolati			0,00

....., li .....

IL SEGRETARIO

IL RESPONSABILE DEL SERVIZIO FINANZIARIO

IL RAPPRESENTANTE LEGALE

Timbro  
dell'ente





## CONSUNTIVO ECONOMICO PER L'ESERCIZIO 2004

## PARTE PRIMA

ENTRATE E SPESE FINANZIARIE CORRENTI		TITOLO I - SPESE CORRENTI	
<b>TITOLO I - ENTRATE CONTRIBUTIVE</b>			
Cat. I	Aliquote contributive a carico dei datori di lavoro	€	55.469,43
Cat. II	Quote di partecipazione degli iscritti all'onere di specifiche gest.	€	661.448,34
<b>TITOLO II - ENTRATE DERIVANTI DA TRASFERIMENTI CORRENTI</b>			
Cat. III	Trasferimenti da parte dello Stato	€	1.328.497,02
Cat. IV	Tasferimenti da parte delle Regioni	€	0,00
cat. V	Tasferimenti da parte di Comuni e Province	€	0,00
Cat. VI	Tasferimenti da parte di Enti del settore pubblico e privato	€	2.483.654,85
<b>TITOLO III - ALTRE ENTRATE</b>			
Cat. VII	Entrate derivanti dalla vendita di beni e prestazione servizi	€	18.478,52
Cat. VIII	Redditi e proventi patrimoniali	€	75.742,74
Cat. IX	Poste correttive e compensative di entrate correnti	€	14.831,76
Cat. X	Entrate non classificabili in altre voci	€	0,00
<b>TOTALE PARTE PRIMA</b>		€	3.921.204,89
<b>TITOLO I - SPESE CORRENTI</b>			
Cat. I	Spese per gli organi dell'Ente	€	0,00
Cat. II	Oneri per il personale in attività di servizio	€	0,00
Cat. III	Oneri per il personale in quiescenza	€	0,00
Cat. IV	Spese per l'acquisto di beni di consumo e servizi	€	342.588,11
cat. V	Spese per prestazioni istituzionali	€	690.962,20
Cat. VI	Trasferimenti passivi	€	949.572,20
Cat. VII	Oneri finanziari	€	2.392,23
Cat. VIII	Oneri tributari	€	70.416,17
Cat. IX	Poste correttive e compensative di entrate correnti	€	0,00
Cat. X	Spese non classificabili in altre voci	€	56.632,71
<b>TOTALE PARTE PRIMA</b>		€	2.849.481,39



ENTRATE ACCERTATE IN PRECEDENTI ESERCIZI DI PERTINENZA DELL'ESERCIZIO		SPESA DI COMPETENZA IMPEGNATE IN PRECEDENTI ESERCIZI	
A)	Rimanenze iniziali di prodotti	€	0,00
	Contributi o premi per prestazioni professionali	€	0,00
	Trasferimenti (contributi, obbligazioni ecc.)	€	0,00
	Redditi e proventi patrimoniali	€	0,00
	Vendite di prodotti e materiali diversi	€	0,00
	Vendite pubblicazioni	€	0,00
	Prestazioni di particolari servizi	€	0,00
	Ricavi pluriennali	€	0,00
B)	PRODIZIONI E MOVIMENTI INTERNI	€	0,00
	Prodotti in natura impinti ed altre immobilizzazioni ottenute co	€	0,00
C)	TRASFERIMENTI ATTIVI IN NATURA	€	0,00
	Obbligazioni - lasciti - donazioni in natura	€	0,00
D)	VARIAZIONI PATRIMONIALI STRAORDINARIE	€	25.069,22
	Incremento patrimoniale	€	43.967,17
	Sopravvenienze attive	€	21.723,16
	Insussistenze passive	€	0,00
	Retifica fondo amm.to	€	0,00
	Alienazioni	€	0,00
	Anticipazioni T.F.R.	€	0,00
	Arrottondamenti conversione euro	€	0,00
E)	SPESA IMPEGNATE DI COMPETENZA DI SUCCESSIVI ESERCIZI	€	183.795,26
	Incremento patrimoniale	€	0,00
	Sopravvenienze attive	€	0,00
	Insussistenze passive	€	0,00
	Retifica fondo amm.to	€	0,00
	Alienazioni	€	0,00
	Anticipazioni T.F.R.	€	0,00
	Arrottondamenti conversione euro	€	0,00
F)	ACCANTONAMENTI PER ONERI PRES.TI DI COMPETENZA	€	1.043,10
	Imposte e tasse da regolare	€	0,00
	Altri oneri da definire	€	0,00
	Accantonamenti diversi (dep. cauzionali)	€	0,00
	Accantonamento a fondo rischi	€	0,00
	Arrottondamenti conversione euro	€	0,00
G)	FONDO T.F.R.	€	1.043,10
	Quota netta dell'esercizio adeguam. fondo TFR	€	1.043,10
H)	VARIAZIONI PATRIMONIALI STRAORDINARIE	€	540,00
	Maggiore accertamento partite di giro	€	20,00
	Sopravvenienze passive	€	4.337,01
	Insussistenze attive	€	0,00
I)	ENTRATE ACCERTATE NELL'ESERCIZIO	€	0,00
	DI PERTINENZA DI SUCCESSIVI ESERCIZI	€	0,00
	TOTALE PARTE SECONDA	€	280.494,92
	TOTALE GENERALE (1 + 2)	€	3.129.976,31
	AVANZO ECONOMICO	€	1.156.820,60
	TOTALE A PAREGGIO	€	4.286.796,91





C.R.A.  
ISTITUTO NAZIONALE DI APICOLTURA  
(CRAM 24)

---

# **Conto Consuntivo**

## **Esercizio 2004**

PAGINA BIANCA

## RELAZIONE AMMINISTRATIVA

PAGINA BIANCA

C.R.A.



Via di Saliceto n. 80 – 40128 Bologna (Italia)  
 Tel. +39 051 353103 Fax +39 051 356361  
 e-mail: istnapic@inapicoltura.org

### RELAZIONE AMMINISTRATIVA AL BILANCIO CONSUNTIVO PER L'ANNO 2004

Il Direttore dell'Istituto dispone l'adozione del Provvedimento di approvazione al Bilancio Consuntivo per l'anno 2004.

Il Bilancio Consuntivo dell'esercizio 2004 presenta le seguenti risultanze:

<u>SITUAZIONE PATRIMONIALE</u>	
Attività	€ 3.046.764,19
Passività	€ 2.972.670,74
	-----
PATRIMONIO NETTO	€ 74.093,45 ✓
	-----
TOTALE A PAREGGIO	€ 3.046.764,19
	=====
<u>CONTO ECONOMICO</u>	
Spese	€ 1.301.450,92
Proventi	€ 1.300.385,10
	-----
DISAVANZO DI ESERCIZIO	€ 1.065,82 ✓
	-----
TOTALE A PAREGGIO	€ 1.301.450,92
	=====

Prima di esporre l'analisi delle varie voci del bilancio si evidenzia quanto segue:

- il pareggio del risultato economico dell'esercizio, come previsto dal vigente Statuto dell'Istituto, è stato raggiunto addebitando il disavanzo di esercizio (pari a € 1.065,82) al patrimonio netto iniziative statutarie da sostenere in esercizi successivi;
- per quanto riguarda l'accantonamento delle quote di ammortamento si è ritenuto opportuno effettuarlo secondo le attuali aliquote fiscali vigenti, ad esclusione del fabbricato che non è stato ammortizzato in quanto il suo utilizzo è da considerarsi di natura durevole e pertanto non è soggetto ad una diminuzione del suo valore;
- le rilevazioni contabili, di cui il bilancio consuntivo in esame costituisce l'epilogo, sono state informate al criterio della competenza nonché al rispetto della prescrizione – stabilita dal Ministero con i decreti di concessione del contributo medesimo – di tenere separate la contabilità e la documentazione delle spese per l'attuazione dei programmi ammessi a contributo da quelle concernenti le altre attività dell'Istituto.

Dopo queste necessarie premesse, si passa all'esame delle varie voci della situazione patrimoniale e del conto economico.

#### 1) – SITUAZIONE PATRIMONIALE

Nelle due tabelle che seguono, la prima concernente l'attivo e la seconda il passivo, per ciascuna voce, vengono raffrontati i dati relativi al Bilancio Consuntivo al 31.12.2003 con quelli al 31.12.2004, ponendo in



evidenza le rispettive differenze. In calce alle tabelle medesime sono fornite indicazioni sulle variazioni dei vari cespiti, per effetto dell'attività gestionale espletata nell'anno 2004.

#### ATTIVITA'

DESCRIZIONE	31.12.2003 (1)	31.12.2004 (2)	DIFFERENZE (2-1)
1) Mobili, macchinari, attrezzature e automezzi	1.161.260,72	1.201.802,09	40.541,37
2) Fabbricato	1.175.569,39	1.175.569,39	0,00
3) Cassa, banca e c/c postale	141.088,42	137.814,17	(-) 3.274,25
4) CREDITI:			
a) Ministero – ctr da riscuotere	595.743,97	422.321,28	(-) 173.422,69
b) Altri contributi	40.312,04	21.382,78	(-) 18.929,26
c) Diversi	74.870,62	87.874,48	13.003,86
<b>TOTALE COMPLESSIVO</b>	<b>3.188.845,16</b>	<b>3.046.764,19</b>	<b>(-) 142.080,97</b>

#### 1) - MOBILI, MACCHINARI, ATTREZZATURE E AUTOMEZZI

L'incremento di € 40.541,37 corrisponde alla differenza fra gli acquisti dei beni regolarmente inventariati e descritti nell'all. 6 col. 2 pari ad € 61.436,05 e l'importo di € 20.894,68 corrispondente a dismissioni di beni effettuate nel corso dell'anno 2004 (v. delibera CdA del 12.07.2004).

#### 2) - FABBRICATO

L'importo di € 1.175.569,39 (vedi all. 1 – col. 4) corrisponde al valore nominale della sede dell'Istituto.

#### 3) - CASSA, BANCA E C/C POSTALE

Il decremento di € 3.274,25 della consistenza delle disponibilità finanziarie costituite dai saldi attivi dei conti cassa, banca e C/C postale, è dovuto all'attività gestionale dell'anno.

#### 4) - CREDITI

##### a) Ministero – ctr da riscuotere

l'importo di € 422.321,28 è costituito dai contributi dovuti dal Ministero per i singoli programmi operanti nel corso del 2004, come risulta nell'all. 2 - col. 19.

b) l'importo di € 18.929,26 corrisponde a crediti relativi ad altri contributi non ancora incassati derivanti da collaborazioni scientifiche in essere.

##### c) Diversi

l'importo di € 87.874,48 è costituito da n. 105 partite di credito elencate nell'all. 4 che comprendono in prevalenza le fatture emesse verso i clienti alla fine dell'anno 2004 che risultano ancora da incassare.



E' da rilevare che fra i crediti degli anni precedenti risultano diverse partite relative agli anni 1999, 2000 e 2001 per un importo di € 2.196,22. I clienti, nonostante ripetuti solleciti, non hanno provveduto al pagamento corrispondente.

**PASSIVITA' FONDI E PATRIMONIO NETTO**

DESCRIZIONE	31.12.2003 (2)	31.12.2004 (2)	DIFFERENZE (2-1)
1) DEBITI:			
a) Ministero – ctr c/anticipo	279.892,75		(-) 279.892,75
b) Diversi	114.329,93	154.050,15	39.720,22
<b>TOTALE PASSIVITA'</b>	<b>394.222,68</b>	<b>154.050,15</b>	<b>(-) 240.172,53</b>
2) FONDI:			
a) Contributo acqu. Attrezzature	673.071,81	673.071,81	0,00
b) Ammortamento mobili, macchinari, attrezzature, automezzi, impianti generici e fabbricati	881.118,71	980.276,09	99.157,38
c) Svalutazione crediti	1.458,99	1.458,99	0,00
d) Contributo c/Ministero	1.163.813,70	1.163.813,70	0,00
<b>TOTALE FONDI</b>	<b>2.719.463,21</b>	<b>2.818.620,59</b>	<b>99.157,38</b>
<b>TOTALE PASSIVITA' E FONDI</b>	<b>3.113.685,89</b>	<b>2.972.670,74</b>	<b>(-) 141.015,15</b>
3) PATRIMONIO NETTO			
a) Fondo iniziale	17.742,97	17.742,97	0,0
b) Avanzo gestione anno 2001	28.256,93	28.256,93	0,0
c) Avanzo gestione anno 2002	3.218,29	3.218,29	0,0
d) Avanzo gestione anno 2003	25.941,08	25.941,08	0,0
e) Disavanzo gestione anno 2004		(-) 1.065,82	(-) 1.065,82
<b>TOTALE PATRIMONIO NETTO</b>	<b>75.159,27</b>	<b>74.093,45</b>	<b>(-) 1.065,82</b>
<b>TOTALE COMPLESSIVO</b>	<b>3.188.845,16</b>	<b>3.046.764,19</b>	<b>(-) 142.080,97</b>

1) - DEBITI

a) Diversi

l'importo di € 154.050,15 al 31.12.2004, è costituito da 10 partite di debito (comprehensive di n. 49 fornitori) elencate nell'all. 4, fra le quali risultano quelle relative al pagamento degli oneri fiscali e



contributivi del personale del mese di dicembre 2004, da versare nel gennaio 2005 e il fondo relativo all'organizzazione dei convegni per € 891,14.

2) – FONDI:

a) Contributo per acquisto attrezzature

- al 31.12.2003 l'ammontare del fondo costituito dagli accantonamenti dei contributi ministeriali sulle spese per l'acquisto di attrezzature (effettuato in base alle disposizioni previste dal T.U.I.R.) risulta di	€	673.071,81
- nell'esercizio 2004, non è stato effettuato nessun accantonamento	€	<u>0,00</u>
- pertanto la consistenza al 31.12.2004 del fondo in esame (vedi all. 5 – col. 5) rimane invariata	€.	<u>673.071,81</u>

b) Ammortamento mobili, macchinari, attrezzature, automezzi, impianti generici e fabbricati

- al 31.12.2003 il fondo risulta di:	€	881.118,71
- nell'esercizio 2004 sono state effettuate dismissioni di beni ormai obsoleti in base alla delibera del C.d.A. del 12.07.2004 per un importo di € 20.894,68 al netto delle minusvalenze di € 125,78	€ (-)	20.768,90
- nell'esercizio 2004 gli ammortamenti previsti dalle disposizioni fiscali vigenti sono stati effettuati nella misura del 100% per i beni mobili, mentre non è stato effettuato per il fabbricato (vedi all. 1 col. 6), per:	€	<u>119.926,28</u>
- la consistenza al 31.12.2004 del fondo in esame (vedi all. 1 col. 7)	€	<u>980.276,09</u>

c) Svalutazione crediti

Non è stato effettuato nessun accantonamento al fondo nel corso dell'anno 2004, pertanto al 31.12.2004 risulta essere invariato (€ 1.458,99).

d) Contributo c/Ministero

Il fondo di € 1.163.813,70 corrisponde ai contributi ministeriali maturati sulle spese per la costruzione della sede accantonati nel corso degli anni precedenti e terminata nel corso del 1997.





## 2) CONTO ECONOMICO

Come per lo Stato Patrimoniale anche per il Conto Economico sono state elaborate le tabelle (la prima riguardante le spese e la seconda i proventi) che mettono a confronto i dati relativi al Bilancio Consuntivo dell'anno precedente con quelli inerenti il Bilancio Consuntivo dell'anno 2004.

### SPESE

DESCRIZIONE	31.12.2003 (2)	31.12.2004 (2)	DIFFERENZE (2-1)	
1) SPESE EFFETTIVE:				
a) Personale	864.568,14	871.743,02		7.174,88
b) Uso locali sede BO e RE	7.961,95	18.438,00		10.476,05
c) Conduzione apiari	17.108,12	14.983,22	(-)	2.124,90
d) Altre attività	183.984,46	143.809,02	(-)	40.175,44
<b>TOTALE SPESE EFFETTIVE</b>	<b>1.073.622,67</b>	<b>1.048.973,26</b>	(-)	<b>24.649,41</b>
2) SPESE GENERALI	113.410,62	132.551,38		19.140,76
3) QUOTA DI AMMORTAM.	121.904,35	119.926,28	(-)	1.978,07
4) AVANZO DELLA GESTIONE ANNO 2002-2003	25.941,08	0	(-)	25.941,08
<b>TOTALE SPESE</b>	<b>1.334.878,72</b>	<b>1.301.450,92</b>	(-)	<b>33.427,80</b>

### 1. SPESE EFFETTIVE

Il decremento di € 24.649,41 è dovuto ad una minore spesa sostenuta per lo svolgimento delle attività istituzionali. L'importo delle spese effettive sostenute di € 1.048.973,26, oltre agli stipendi e onere connessi, comprende anche il tributo IRAP dovuto sulle competenze al personale e su quelle professionali pagate durante l'esercizio 2004.

### 2. – SPESE GENERALI

L'incremento di € 19.140,76 è stato determinato dal normale funzionamento e svolgimento delle attività dell'Istituto.

### 3. QUOTE DI AMMORTAMENTO

Come indicato nelle premesse, nell'anno 2004 si è provveduto ad effettuare l'ammortamento dei beni mobili in base alle aliquote fiscali vigenti, mentre per il fabbricato non è stato effettuato alcun ammortamento, in quanto trattasi di bene immobile non soggetto a diminuzione del suo valore nel tempo. Pertanto le quote di ammortamento accantonate nell'anno 2004 corrispondono a € 119.926,28.

PROVENTI

DESCRIZIONE	31.12.2003 (2)	31.12.2004 (2)	DIFFERENZE (1-2)
1) PROVENTI VARI:			
a) Analisi di laboratorio	99.669,74	81.492,59	(-) 18.177,15
b) Interessi attivi	209,88	79,11	(-) 130,77
c) Ricavi diversi e arrot. attivi	1.613,18	2.033,95	420,77
d) Corsi e aggiornamenti	7.796,69	25.232,43	17.435,74
e) Collaborazioni scientifiche	12.096,51	47.372,00	35.275,49
f) Regione Emilia-Romagna	6.350,04	0	(-) 6.350,04
g) Sopravvenienze attive	575,61	25,90	(-) 549,71
h) Ecced. acc.imp.anno prec.	884,52		(-) 884,52
TOTALE PROVENTI VARI	129.196,17	156.235,98	27.039,81
2) CONTRIBUTI:			
a) Progr. MIPAF anno in corso	650.448,20	658.997,12	8.548,92
b) Compl. progr.MIPAF prec	467.602,56	429.905,20	(-) 37.697,36
c) Altri contributi	87.414,27	55.246,80	(-) 32.167,47
TOTALE CONTRIBUTI	1.205.465,03	1.144.149,12	(-) 52.535,76
3) NOTA DI ACCREDITO SU SPESE EFFETTIVE (anno prec)	217,52	0	(-) 217,52
4) :DISAVANZO GESTIONE AL 31/12/2004		1.065,82	1.065,82
TOTALE PROVENTI	1.334.878,72	1.301.450,92	(-) 33.427,80

## 1) – PROVENTI VARI

L'importo di € 156.235,98 è determinato principalmente da un maggior numero di collaborazioni scientifiche e di corsi effettuati nel corso dell'anno 2004.

## 2) – CONTRIBUTI

L'importo di € 1.144.149,12 è determinato dall'accertamento dei contributi ministeriali, che ancora rappresentano la maggior parte delle entrate dell'Istituto, ed è stato effettuato in modo rigoroso così come può essere verificato esaminando l'all. 6, nel quale, per ciascuno dei programmi relativi alle attività svolte nel 2004, sono evidenziati i seguenti dati essenziali per l'esatto rilevamento dell'entità del contributo ministeriale maturato, da considerarsi di competenza dell'anno 2004:

- spese ammissibili a contributo, pari alla somma delle spese effettive, dei costi per acquisto di attrezzature e delle maggiorazioni forfetarie per spese generali (col 7);
- contributo Ministeriale, pari alla percentuale di contributo concesso applicata sull'ammontare delle spese ammissibili anzidette (col. 10).

## 3) NOTA DI ACCREDITO SU SPESE EFFETTIVE (anno precedente)

## 4) DISAVANZO DI GESTIONE



L'importo di € 1.065,82 è il risultato dell'esercizio 2004 per la copertura del quale è stato utilizzato il fondo del patrimonio netto risultante al 31.12.2003.

E' inoltre da rilevare che il risultato definitivo del Bilancio Consuntivo anno 2004 ha determinato delle variazioni negli importi dei residui 2004 approvati nel Bilancio Preventivo 2005, in quanto gli importi allora indicati rappresentavano una previsione di risultato di esercizio.

Tali variazioni sui residui sia attivi che passivi, sono così costituite e riferite ai seguenti capitolo di bilancio:

#### RESIDUI IN ENTRATA

CAPITOLO	OB/FU	DESCRIZIONE	BILANCIO PREVENTIVO 2005	BILANCIO CONSUNTIVO 2004	DIFFERENZA + O -
1.2.1.001.	A.	Ctr MIPAF spese funzionamento	211.169,00	181.013,82	(-) 30.155,18
1.2.1.002.	S10.	Altri contributi MIPAF (AMA PONTE)	173.250,00	163.667,60	(-) 9.582,40
1.2.1.002.	S1.	Altri contributi MIPAF (VG 2004)	15.938,00	15.932,53	(-) 5,47
1.2.1.002.	S2.	Altri contributi MIPAF (Reg. CE 797/04)	20.000,00	21.970,13	1.970,13
1.2.1.002.	S9.	Altri contributi MIPAF (D.M. 13/7331/05)	148.500,00	0,00	(-) 148.500,00
1.2.1.003.	A.	Ctr trasferiti da altre Amm/ni statali	16.682,00	16.691,47	9,47
1.2.2.001.	S4.	Ctr da parte delle Regioni	3.000,00	3.000,00	0,00
1.2.4.001.	A.	Ctr. Trasferiti da Enti Pubblici	0,00	1.691,31	1.691,31
1.2.4.002.	A.	Ctr da Privati	16.000,00	0,00	(-) 16.000,00
1.2.4.002.	S5.	Ctr da Privati	0,00	10.000,00	10.000,00
1.3.1.003.	A.	Proventi derivanti da prestazione servizi	55.000,00	71.564,00	16.564,00
1.3.2.002.	A.	Interessi e premi su titoli reddito fisso	0,00	58,77	58,77
1.3.3.001.	A.	Recuperi e rimborsi diversi	0,00	94,80	94,80
1.3.3.001.	S3.	Recuperi e rimborsi diversi	0,00	6.144,00	6.144,00
2.2.1.001.	A.	Ctr MIPAF spese in c/capitale	0,00	30.154,80	30.154,80



2.2.1.001.	S10.	Ctr MIPAF spese in c/capitale (AMA PONTE)	0,00	9.582,40	9.582,40
4.1.1.001.	D.	Ritenute erariali	15.000,00	0,0	(-) 15.000,00
4.1.1.001.	S2.	Ritenute erariali (Reg. CE 797/04)	1.280,00	0,0	(-) 1.280,00
4.1.1.002.	D.	Ritenute previdenziali e assistenziali	8.000,00	0,00	(-) 8.000,00
4.1.1.002.	S2.	Ritenute previdenziali e assistenziali (Reg. CE 797/04)	675,00	0,00	(-) 675,00
4.1.1.009.	D.	Partite in conto sospesi	1.000,00	12,91	(-) 987,09
			-----	-----	-----
		TOTALE	685.494,00	531.578,54	(-) 153.915,46
			=====	=====	=====

## RESIDUI IN USCITA

CAPITOLO	OB/FU	DESCRIZIONE	BILANCIO PREVENTIVO 2005	BILANCIO CONSUNTIVO 2004	DIFFERENZA + O -
1.1.2.014.	B.	Oneri previd. Carico ente (100%)	27.000,00	25.945,98	(-) 1.054,02
1.1.2.014.	S2.	Oneri previd. Carico ente (100%) (MIPAF 797/04)	2.328,00	1.599,96	(-) 728,04
1.1.2.018.	B.	Spese accertamenti sanitari, cure, ecc. (L. 6269)	0,00	802,94	802,94
1.1.3.001.	B.	Spese acquisto pubblicazioni frequente uso ufficio	0,00	6,50	6,50
1.1.3.002.	B.	Spese acquisto materiali consumo a carattere tecnico	4.910,00	3.159,13	(-) 1.750,87
1.1.3.002.	S1.	Spese acquisto materiali consumo a carattere tecnico (VG 2004)	723,00	897,25	174,25
1.1.3.002.	S2.	Spese acquisto materiali consumo a carattere tecnico (Reg. CE 797/04)	5.000,00	2.711,13	(-) 2.288,87



1.1.3.002.	S3.	Spese acquisto materiali consumo a carattere tecnico (MONITORAG. AMBIENTALE)	0,00	3.394,60	3.394,60
1.1.3.003.	B.	Spese acquisto materiali consumo economato	0,00	1.352,82	1.352,82
1.1.3.005.	B.	Spese postali, telefoniche, telegrafiche, spedizioni, svincoli, ecc.	0,00	1.810,30	1.810,30
1.1.3.006.	B.	Spese acqua, gas, energia elettrica	0,00	624,13	624,13
1.1.3.007.	B.	Spese riscaldamento locali	0,00	1.547,53	1.547,53
1.1.3.008.	B.	Manutenzione e riparazione mobili, macchine ufficio, attrezzature, ecc	700,00	3.882,61	3.182,61
1.1.3.009.	B.	Manutenzione e riparazione adattamento locali e relative impianti	0,00	4.147,21	4.147,21
1.1.3.010.	B.	Manutenzione, riparazione e noleggio automezzi, macchine agricole	0,00	14,40	14,40
1.1.3.012.	B.	Canoni vari (pulizia, vigilanza notturna, ecc)	0,00	4.649,20	4.649,20
1.1.3.017.	S2.	Spese ed indennizzi a terzi per ricerche di laboratorio e di campo (Reg. CE 797/04)	0,00	123,95	123,95
1.1.3.017.	S3.	Spese ed indennizzi a terzi per ricerche di laboratorio e di campo (MONITORAG. AMBIENTALE)	0,00	6.516,24	6.516,24
1.1.3.018.	B.	Spese attività divulgativa, scambi culturali e iscrizioni a società	560,00	88,50	(-) 471,50
1.1.3.018.	S2.	Spese attività divulgativa, scambi culturali e iscrizioni a società (Reg. CE 797/04)	0,00	7.881,01	7.881,01

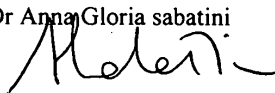


1.1.3.020.	S10.	Contratti di collaborazione occasionale (AMA PONTE)	3.865,00	3.864,00	(-)	1,00
1.1.3.021.	B.	Corrispettivi per prestazioni professionali ed incarichi speciali	0,00	1.055,70		1.055,70
1.1.3.021.	S3.	Corrispettivi per prestazioni professionali ed incarichi speciali (MONITORAG. AMBIENTALE)	0,00	1.000,00		1.000,00
1.1.3.022.	B.	Spese per concorsi, funzionamento commissioni, comitati, ecc.	0,00	113,85		113,85
1.2.4.001.	B.	Imposte, tasse e tributi vari	0,00	2.002,26		2.002,26
1.2.4.001.	S2.	Imposte, tasse e tributi vari (Reg. CE 797/04)	272,00	572,86		300,86
1.2.5.001.	B.	Restituzioni e rimborsi diversi	0,00	90,00		90,00
2.1.2.001.	S10.	Acquisto mobili, arredi, macchine d'ufficio (AMA PONTE)	1.800,00	1.800,00		0,00
2.1.2.003.	B.	Acquisto macchine, attrezzi scientifici ed attrezzature tecniche	30.741,00	30.154,80	(-)	586,20
2.1.2.003.	S10.	Acquisto macchine, attrezzi scientifici ed attrezzature tecniche (AMA PONTE)	6.269,00	6.269,20		0,20
2.1.2.009.	S10.	Acquisto licenza d'uso, software (AMA PONTE)	3.313,00	3.313,20		0,20
4.1.1.001.	C.	Ritenute erariali	15.000,00	19.043,84		4.043,84
4.1.1.001.	S2.	Ritenute erariali (Reg. CE 797/04)	1.280,00	2.202,86		922,86
4.1.1.002.	C.	Ritenute previdenziali e assistenziali	8.000,00	7.705,84	(-)	294,16
4.1.1.002.	S2.	Ritenute previdenziali e assistenziali (Reg. CE 797/04)	675,00	799,04		124,04

C.R.A.  
**Istituto  
Nazionale  
Apicoltura**

4.1.1.009.	C.	Partite in conto sospesi	1.000,00	2.907,31	1.907,31
			-----	-----	-----
		TOTALE	113.436,00	154.050,15	40.614,15
			=====	=====	=====

Il Direttore  
Dr Anna Gloria sabatini



PAGINA BIANCA



## **BILANCIO CONSUNTIVO**

PAGINA BIANCA

CONTO CONSUNTIVO AL 31/12/2004

## STATO PATRIMONIALE

ATTIVITA'		PASSIVITA', FONDI E PATRIMONIO NETTO	
1) MOBILI, MACCHINARI E ATTREZZATURE		1) DEBITI DIVERSI	154.050,15 (All. 3)
- Mobili e arredi ufficio	197.485,93		
- Apparecchi scientifici	610.582,67	2) FONDI	
- Attrezzat. apistica	54.590,47	- Contributi acquisto attrezzature	673.071,81
- Biblioteca-libri/riv.	53.420,19	- Ammortamento mobili, macchinari e attrezzature	980.276,09
- Attrezzatura varia	71.161,77	- Svalutazione crediti	1.458,99
- Macchine uff. elettr.	104.478,84	- Contributo c/Ministero	1.163.813,70
- Automezzi	36.558,73		
- Impianti generici	73.523,49		2.818.620,59 (All.5 Col.5)
2) BENI IMMOBILI			
- Fabbricati	1.175.569,39	TOTALE PASSIVITA' E FONDI	2.972.670,74
	2.377.371,48 (All.1 Col. 4)		
3) BANCA			
- Cassa di Risparmio in Bologna	129.222,50		
4) C/C POSTALE	8.591,67		
5) CREDITI		3) PATRIMONIO NETTO	
- VERSO MINISTERO		a) Fondo iniziale	75.159,27
Ministero - ctr da riscuotere	422.321,28	b) Disavanzo gestione 31.12.04	-1.065,82
- ALTRI CONTRIBUTI	21.382,78		
- CREDITI DIVERSI	87.874,48		74.093,45
	531.578,54		
		TOTALE A PAREGGIO	3.046.764,19
TOTALE ATTIVITA'	3.046.764,19		



CONTO CONSUNTIVO AL 31/12/2004

## CONTO ECONOMICO

## S P E S E

## 1) PERSONALE:

- Competenze dipendenti
- Contratti coll.coord.cont.
- Comp. + r.spese controlli az.apistiche
- Pers.coll.esterne/compet.access.dip.
- Commis.attiv.apistiche

560.970,80  
207.503,92  
33.818,98  
61.930,49  
7.518,83

871.743,02

## 2) USO LOCALI SEDE BO E RE

- Manutenzione locali BO e RE + adeguamento L.626/94

18.438,00

## 3) CONDUZIONE APIARI

- Coltura terreni
- Materiale apistico e famiglie

2.718,35  
12.264,87

14.983,22

## 4) ALTRE ATTIVITA'

- Manut.ripar. attrezzat.
- Forza motrice + linea dati
- Acquisto prodotti dell'alveare
- Progr./access.computer
- Pubblicaz.lavori e mat.divulgat.
- Reagenti e vetrerie
- Organiz. Convegni + Corsi
- Accredimento laboratorio
- Datt., segr., stampa documenti
- Abbonamenti riviste+ quote ass

26.506,50  
6.426,67  
1.289,24  
2.992,66  
30.492,16  
54.634,54  
8.414,00  
11.823,25  
1.000,00  
230,00

143.809,02

## TOTALE SPESE EFFETTIVE

1.048.973,26

## 5) SPESE GENERALI

132.551,38 (All.7 Col.5)  
1.181.524,64

## 6) QUOTA DI AMMORTAMENTO

119.976,28 (All.1 Col.6)  
1.301.450,92

## 7) QUOTA ACCANTONAM. F.SVAL.CREDITI

p.m.

## TOTALE SPESE

1.301.450,92

## R I C A V I

## 1) PROVENTI VARI

- analisi di laboratorio
- interessi attivi bancari/postali
- arrotondam. attivi + ricavi div.
- corsi e aggiornamenti
- collaborazioni scientifiche
- sopravvenienze attive

81.492,59  
79,11  
2.033,95  
25.232,43  
47.372,00  
25,90

156.235,98

## 2) CONTRIBUTI

- M.I.P.A.F.:
- Programmi anno 2004
- Programmi anni precedenti

658.997,12  
429.905,20

1.088.902,32 (All.6 Col.10)

## 3) ALTRI CONTRIBUTI

55.246,80

## 8) DISAVANZO GESTIONE AL 31/12/2004

1.065,82

## TOTALE A PAREGGIO

1.301.450,92







Articolo	Descrizione	Art. / Data	Importo (€)	Spese per l'acquisto di materiali di consumo a carattere tecnico REAGENTI, M.LABOR, API, ECC
1.1.3.002	Spese per l'acquisto di materiali di consumo a carattere tecnico REAGENTI, M.LABOR, API, ECC	1.1.3.002	237,25	
1.1.3.002	Spese per l'acquisto di materiali di consumo a carattere tecnico REAGENTI, M.LABOR, API, ECC	1.1.3.002	660,00	
1.1.3.002	Spese per l'acquisto di materiali di consumo a carattere tecnico REAGENTI, M.LABOR, API, ECC	1.1.3.002	59,40	
1.1.3.002	Spese per l'acquisto di materiali di consumo a carattere tecnico REAGENTI, M.LABOR, API, ECC	1.1.3.002	17.814,00	
1.1.3.008	Manutenzione e riparazione mobili, macchine d'ufficio, attrezzatura tecnica, calcolatori elettronici	1.1.3.008	54,84	
1.1.3.008	Manutenzione e riparazione mobili, macchine d'ufficio, attrezzatura tecnica, calcolatori elettronici	1.1.3.008	945,01	
1.1.3.008	Manutenzione e riparazione mobili, macchine d'ufficio, attrezzatura tecnica, calcolatori elettronici	1.1.3.008	664,80	
1.1.3.008	Manutenzione e riparazione mobili, macchine d'ufficio, attrezzatura tecnica, calcolatori elettronici	1.1.3.008	2.286,00	
1.1.3.006	Spese per acqua gas energia elettrica	1.1.3.006	1.524,26	
1.1.3.006	Spese per riscaldamento locali	1.1.3.006	1.435,20	
1.1.3.003	Spese per l'acquisto di materiali di consumo economico	1.1.3.003	956,05	
1.1.3.003	Spese per l'acquisto di materiali di consumo economico	1.1.3.003	1.055,70	
1.1.3.021	Compensativi per prestazioni professionali ed incarichi speciali	1.1.3.021	88,50	
1.1.3.018	Spese per attività divulgativa, scambi culturali e iscrizioni a società scientifiche	1.1.3.018	485,60	
1.1.3.018	Spese per attività divulgativa, scambi culturali e iscrizioni a società scientifiche	1.1.3.018	154,29	
1.1.3.002	Spese per l'acquisto di materiali di consumo a carattere tecnico REAGENTI, M.LABOR, API, ECC	1.1.3.002	7.566,00	
1.1.3.021	Compensativi per prestazioni professionali ed incarichi speciali	1.1.3.021	111,30	
1.1.3.002	Spese per l'acquisto di materiali di consumo a carattere tecnico REAGENTI, M.LABOR, API, ECC	1.1.3.002	35,21	
1.1.3.002	Spese per l'acquisto di materiali di consumo a carattere tecnico REAGENTI, M.LABOR, API, ECC	1.1.3.002	174,90	
1.1.3.002	Spese per l'acquisto di materiali di consumo a carattere tecnico REAGENTI, M.LABOR, API, ECC	1.1.3.002	1.000,00	
1.1.3.021	Compensativi per prestazioni professionali ed incarichi speciali	1.1.3.021	8.840,80	
1.1.3.002	Spese per l'acquisto di materiali di consumo a carattere tecnico REAGENTI, M.LABOR, API, ECC	1.1.3.002	345,60	
1.1.3.002	Spese per l'acquisto di materiali di consumo a carattere tecnico REAGENTI, M.LABOR, API, ECC	1.1.3.002	3.313,20	
1.1.3.002	Spese per l'acquisto di materiali di consumo a carattere tecnico REAGENTI, M.LABOR, API, ECC	1.1.3.002	1.595,00	
1.1.3.017	Spese ed indennizzi e terzi per ricerche di laboratorio e di campagna	1.1.3.017	21,60	
1.1.3.002	Spese per l'acquisto di materiali di consumo a carattere tecnico REAGENTI, M.LABOR, API, ECC	1.1.3.002	8.334,00	
1.1.3.002	Spese per l'acquisto di materiali di consumo a carattere tecnico REAGENTI, M.LABOR, API, ECC	1.1.3.002	207,90	
1.1.3.017	Spese ed indennizzi e terzi per ricerche di laboratorio e di campagna	1.1.3.017	139,33	
1.1.3.002	Spese per l'acquisto di materiali di consumo a carattere tecnico REAGENTI, M.LABOR, API, ECC	1.1.3.002	123,95	
1.1.3.002	Spese per l'acquisto di materiali di consumo a carattere tecnico REAGENTI, M.LABOR, API, ECC	1.1.3.002	1.799,60	
1.1.3.017	Spese ed indennizzi e terzi per ricerche di laboratorio e di campagna	1.1.3.017	372,24	
1.2.5.001	Restituzioni e rimborsi diversi	1.2.5.001	80,00	
			154.050,15	

TOTALE GENERALE DEBITI DIVERSI

NOTE DI ACCREDITO EMESSE: - N. accr. to 356  
 PROGETTO BIO SGRL

8) QUOTE DI ISCRIZIONE CORSI ANTICIPATE:

- Quattrocchi Tiziana
- Piovassari Viterbo
- Ass. Apicoltori della Provincia Toscana
- Moscatelli Monica
- Pica Giorgio
- Valentin Gianni
- Randelli Serenella
- Busacca & Fedì
- Gramigna Davide
- Magli Massimiliano
- Colombo Rudy
- Basile Alessandro
- De Marco Elena
- Fazio Michelangelo
- Ferrica Maria Cristina
- Vigo Linauro

9) FATTURE DA RICEVERE (Istituto Scienze Chimiche)

10) NOTE DI ACCREDITO EMESSE: - N. accr. to 356  
 PROGETTO BIO SGRL

CONTO CONSUNTIVO AL 31/12/2004

(Allegato 4)


ELENCO RESIDUI ATTIVI

Descrizione

Cap.

Programma

1)	CREDITI V/FORNITORI: MAIL BOXES ETC. TRIBE SERV.	- Nota accrt. lo 44 del 13/02/2004	€	94,80	FUNZ. 2005	1.3.3.001.	Recuperi e rimborsi diversi
2)	NOTE DI ACCREDITO V/FORNITORI DA RICEVERE: GRUPPO C.S.A. SPA		€	6.144,00	S/3_2005 Monitor amb	1.3.3.001.	Recuperi e rimborsi diversi
3)	CREDITI I.N.P.S. Assegni nucleo familiare INPS mese di dicembre 2004		€	12,91	FUNZ. 2005 PDG	4.1.1.009.	Partite in conto sospesi
4)	INTERESSI C/C POSTALE DA RISCOUTERE		€	58,77	FUNZ. 2005	1.3.2.002.	Interessi e premi su titoli a reddito fisso
5)	CREDITI V/CLIENTI:						
	BINAGO MIELE	- Fatt. 72 del 31/07/1999	€	116,20	FUNZ. 2005	1.3.1.003.	Proventi derivanti dalla prestazione di servizi
	ASS NE ALL. CANTANZARO E CROT.	- Fatt. 44 del 31/05/1999	€	103,29	FUNZ. 2005	1.3.1.003.	Proventi derivanti dalla prestazione di servizi
	ASS. PROV. PROD. APISTICI	- N. add. lo 11 del 10/04/2000	€	258,23	FUNZ. 2005	1.3.1.003.	Proventi derivanti dalla prestazione di servizi
	GARDA MIELE SRL	- Fatt. 92 del 31/08/2000	€	1.158,86	FUNZ. 2005	1.3.1.003.	Proventi derivanti dalla prestazione di servizi
	FRATTI LUIGI	- Fatt. 9 del 31/01/2001	€	61,97	FUNZ. 2005	1.3.1.003.	Proventi derivanti dalla prestazione di servizi
	FIORAGRI DI FIORILLO DARIO	- Fatt. 39 del 31/03/2001	€	56,81	FUNZ. 2005	1.3.1.003.	Proventi derivanti dalla prestazione di servizi
	AZ AGRICOLA STANISCIÀ S.	- Fatt. 158 del 31/10/2001	€	473,85	FUNZ. 2005	1.3.1.003.	Proventi derivanti dalla prestazione di servizi
	API REGGINA SCRL	- Fatt. 59 del 30/04/2002	€	25,82	FUNZ. 2005	1.3.1.003.	Proventi derivanti dalla prestazione di servizi
	MEDIATI SAVERIO	- Fatt. 150 del 30/06/2002	€	1.904,79	FUNZ. 2005	1.3.1.003.	Proventi derivanti dalla prestazione di servizi
	APILIGURIA	- Fatt. 187 del 31/07/2002	€	103,30	FUNZ. 2005	1.3.1.003.	Proventi derivanti dalla prestazione di servizi
	SOT ICEA TOSCANA	- Fatt. 57 del 28/02/2002	€	4.002,86	FUNZ. 2005	1.3.1.003.	Proventi derivanti dalla prestazione di servizi
	FOSSA DELL'ACQUA DI SAMPERI	- Fatt. 150 del 30/06/2003	€	75,00	FUNZ. 2005	1.3.1.003.	Proventi derivanti dalla prestazione di servizi
	COOP AGR. ALTILIA A R.L.	- Fatt. 143 del 30/06/2003	€	75,00	FUNZ. 2005	1.3.1.003.	Proventi derivanti dalla prestazione di servizi
	COOP AGR. ALTILIA A R.L.	- Fatt. 164 del 30/06/2003	€	77,47	FUNZ. 2005	1.3.1.003.	Proventi derivanti dalla prestazione di servizi
	PROCURA DELLA REP. MONTEPUL	- Fatt. 254 del 01/09/2003	€	5.410,13	FUNZ. 2005	1.3.1.003.	Proventi derivanti dalla prestazione di servizi
	LE MURGE SRL	- Fatt. 272 del 30/09/2003	€	70,00	FUNZ. 2005	1.3.1.003.	Proventi derivanti dalla prestazione di servizi
	COLDIRETTI FEDER. PROV. LE	- N. Add. lo 8 del 30/09/2003	€	275,00	FUNZ. 2005	1.3.1.003.	Proventi derivanti dalla prestazione di servizi
	API TOSCANA SOC. COOP. AGR.	- Fatt. 353 del 31/12/2004	€	709,88	FUNZ. 2005	1.3.1.003.	Proventi derivanti dalla prestazione di servizi
	COOP ITALIA SCRL	- Fatt. 313 del 31/10/2004	€	2.251,87	FUNZ. 2005	1.3.1.003.	Proventi derivanti dalla prestazione di servizi
	APICOLTURA CASENTINESE SRL	- Fatt. 314 del 20/12/2004	€	167,14	FUNZ. 2005	1.3.1.003.	Proventi derivanti dalla prestazione di servizi
	MYALBA DI M.G. BIGANZOLI SAS	- Fatt. 270 del 31/10/2004	€	271,08	FUNZ. 2005	1.3.1.003.	Proventi derivanti dalla prestazione di servizi
	APICOLTURA VANGELISTI SRL	- Fatt. 259 del 31/10/2004	€	242,35	FUNZ. 2005	1.3.1.003.	Proventi derivanti dalla prestazione di servizi
	XANITALIA SRL	- Fatt. 290 del 30/11/2004	€	228,47	FUNZ. 2005	1.3.1.003.	Proventi derivanti dalla prestazione di servizi
	NEOTRON SPA	- Fatt. 306 del 30/11/2004	€	161,57	FUNZ. 2005	1.3.1.003.	Proventi derivanti dalla prestazione di servizi
	APISICUL SAS	- Fatt. 271 del 31/03/2004	€	82,64	FUNZ. 2005	1.3.1.003.	Proventi derivanti dalla prestazione di servizi
	RIGONI DI ASIAGO SPA	- Fatt. 67 del 31/03/2004	€	77,47	FUNZ. 2005	1.3.1.003.	Proventi derivanti dalla prestazione di servizi
	ESSELUNGA SPA	- Fatt. 274 del 31/10/2004	€	160,12	FUNZ. 2005	1.3.1.003.	Proventi derivanti dalla prestazione di servizi
	LATTANZI SRL	- Fatt. 304 del 30/11/2004	€	568,13	FUNZ. 2005	1.3.1.003.	Proventi derivanti dalla prestazione di servizi
	APICOLTURA LUCCHETTI PAOLO	- Fatt. 287 del 31/10/2004	€	51,65	FUNZ. 2005	1.3.1.003.	Proventi derivanti dalla prestazione di servizi
	APICOLTURA MANFREDINI M. SRL	- Fatt. 287 del 30/11/2004	€	103,30	FUNZ. 2005	1.3.1.003.	Proventi derivanti dalla prestazione di servizi
		- Fatt. 289 del 30/11/2004	€	175,87	FUNZ. 2005	1.3.1.003.	Proventi derivanti dalla prestazione di servizi
		- Fatt. 359 del 31/12/2004	€	253,34	FUNZ. 2005	1.3.1.003.	Proventi derivanti dalla prestazione di servizi
		- Fatt. 384 del 31/12/2004	€	46,48	FUNZ. 2005	1.3.1.003.	Proventi derivanti dalla prestazione di servizi
		- Fatt. 299 del 30/11/2004	€	77,47	FUNZ. 2005	1.3.1.003.	Proventi derivanti dalla prestazione di servizi
		- Fatt. 287 del 30/11/2004	€	123,95	FUNZ. 2005	1.3.1.003.	Proventi derivanti dalla prestazione di servizi
		- Fatt. 317 del 20/12/2004	€	738,55	FUNZ. 2005	1.3.1.003.	Proventi derivanti dalla prestazione di servizi
		- Fatt. 99 del 30/04/2004	€	391,10	FUNZ. 2005	1.3.1.003.	Proventi derivanti dalla prestazione di servizi
		- Fatt. 153 del 30/06/2004	€	200,71	FUNZ. 2005	1.3.1.003.	Proventi derivanti dalla prestazione di servizi
		- Fatt. 258 del 31/10/2004	€	302,68	FUNZ. 2005	1.3.1.003.	Proventi derivanti dalla prestazione di servizi







XV LEGISLATURA — DISEGNI DI LEGGE E RELAZIONI — DOCUMENTI

Beneficiario	Periodo	Importo (€)	Fonte	Provenienza
LE MIURGE SRL	- Fatt. 329	50,00	FUNZ. 2005	Proventi derivanti dalla prestazione di servizi
	- N.Add.to 8		FUNZ. 2005	Proventi derivanti dalla prestazione di servizi
LOMBARDINI HOLDING SPA COMMERCIO ALTERNATIVO	- Fatt. 172	4.586,00	FUNZ. 2005	Proventi derivanti dalla prestazione di servizi
	- Fatt. 198		FUNZ. 2005	Proventi derivanti dalla prestazione di servizi
	- Fatt. 194	82,91	FUNZ. 2005	Proventi derivanti dalla prestazione di servizi
	- Fatt. 300	930,46	FUNZ. 2005	Proventi derivanti dalla prestazione di servizi
	- Fatt. 265		FUNZ. 2005	Proventi derivanti dalla prestazione di servizi
	- Fatt. 296	281,02	FUNZ. 2005	Proventi derivanti dalla prestazione di servizi
	- Fatt. 342	355,92	FUNZ. 2005	Proventi derivanti dalla prestazione di servizi
	- Fatt. 260	77,47	FUNZ. 2005	Proventi derivanti dalla prestazione di servizi
	- Fatt. 220		FUNZ. 2005	Proventi derivanti dalla prestazione di servizi
	- Fatt. 241		FUNZ. 2005	Proventi derivanti dalla prestazione di servizi
UNIV. BO - DIP. BIOLOGIA EV. SPER	- Fatt. 303	465,35	FUNZ. 2005	Proventi derivanti dalla prestazione di servizi
	- Fatt. 278		FUNZ. 2005	Proventi derivanti dalla prestazione di servizi
	- Fatt. 279		FUNZ. 2005	Proventi derivanti dalla prestazione di servizi
	- Fatt. 281		FUNZ. 2005	Proventi derivanti dalla prestazione di servizi
	- Fatt. 282		FUNZ. 2005	Proventi derivanti dalla prestazione di servizi
	- Fatt. 283		FUNZ. 2005	Proventi derivanti dalla prestazione di servizi
	- Fatt. 284		FUNZ. 2005	Proventi derivanti dalla prestazione di servizi
	- Fatt. 253	2.476,12	FUNZ. 2005	Proventi derivanti dalla prestazione di servizi
	- Fatt. 252	63,88	FUNZ. 2005	Proventi derivanti dalla prestazione di servizi
	- Fatt. 337		FUNZ. 2005	Proventi derivanti dalla prestazione di servizi
BIO C'E' COOP A R.L. CONSORZIO CERTIFICA	- Fatt. 318	497,26	FUNZ. 2005	Proventi derivanti dalla prestazione di servizi
	- Fatt. 159	103,30	FUNZ. 2005	Proventi derivanti dalla prestazione di servizi
	- Fatt. 179	75,00	FUNZ. 2005	Proventi derivanti dalla prestazione di servizi
	- Fatt. 189	96,68	FUNZ. 2005	Proventi derivanti dalla prestazione di servizi
	- Fatt. 190	293,68	FUNZ. 2005	Proventi derivanti dalla prestazione di servizi
	- Fatt. 200	394,39	FUNZ. 2005	Proventi derivanti dalla prestazione di servizi
	- Fatt. 234	568,13	FUNZ. 2005	Proventi derivanti dalla prestazione di servizi
	- Fatt. 257	296,92	FUNZ. 2005	Proventi derivanti dalla prestazione di servizi
	- Fatt. 264	1.921,31	FUNZ. 2005	Proventi derivanti dalla prestazione di servizi
	- Fatt. 266	77,47	FUNZ. 2005	Proventi derivanti dalla prestazione di servizi
PIZZAMIGLIO ANGELA L'APE FELICE DI CAVALCA LUCA	- Fatt. 275	51,65	FUNZ. 2005	Proventi derivanti dalla prestazione di servizi
	- Fatt. 277	25,82	FUNZ. 2005	Proventi derivanti dalla prestazione di servizi
	- Fatt. 305	154,94	FUNZ. 2005	Proventi derivanti dalla prestazione di servizi
	- Fatt. 315	154,94	FUNZ. 2005	Proventi derivanti dalla prestazione di servizi
	- Fatt. 316	258,24	FUNZ. 2005	Proventi derivanti dalla prestazione di servizi
	- Fatt. 325	199,98	FUNZ. 2005	Proventi derivanti dalla prestazione di servizi
	- Fatt. 331		FUNZ. 2005	Proventi derivanti dalla prestazione di servizi
	- Fatt. 347	1.080,00	FUNZ. 2005	Proventi derivanti dalla prestazione di servizi
	- Fatt. 348	358,50	FUNZ. 2005	Proventi derivanti dalla prestazione di servizi
	- Fatt. 355	1.687,45	FUNZ. 2005	Proventi derivanti dalla prestazione di servizi
EMME GI SRL UNIPERSONALE BIOAGRICOO SCRL	- Fatt. 282	379,88	FUNZ. 2005	Proventi derivanti dalla prestazione di servizi
	- Fatt. 341		FUNZ. 2005	Proventi derivanti dalla prestazione di servizi
	- N.Add.to 24	4.616,00	FUNZ. 2005	Proventi derivanti dalla prestazione di servizi
	- N.Add.to 26	103,30	FUNZ. 2005	Proventi derivanti dalla prestazione di servizi
	- Fatt. 346	200,00	FUNZ. 2005	Proventi derivanti dalla prestazione di servizi
	- N.Add.to 21		FUNZ. 2005	Proventi derivanti dalla prestazione di servizi
	- Fatt. 281	77,47	FUNZ. 2005	Proventi derivanti dalla prestazione di servizi
	- Fatt. 261	542,30	FUNZ. 2005	Proventi derivanti dalla prestazione di servizi
	- Fatt. 248	154,94	FUNZ. 2005	Proventi derivanti dalla prestazione di servizi
	- N.Add.to 23	621,73	FUNZ. 2005	Proventi derivanti dalla prestazione di servizi
REGIONE E-ROMAGNA SERV FIT GIRARDELLI DESIREE	- Fatt. 281	1.396,44	FUNZ. 2005	Proventi derivanti dalla prestazione di servizi
	- N.Add.to 18	700,00	FUNZ. 2005	Proventi derivanti dalla prestazione di servizi
	- N.Add.to 19	450,00	FUNZ. 2005	Proventi derivanti dalla prestazione di servizi
	- N.Add.to 20		FUNZ. 2005	Proventi derivanti dalla prestazione di servizi
	- Fatt. 281	541,65	FUNZ. 2005	Proventi derivanti dalla prestazione di servizi
	- N.Add.to 25	6.000,00	FUNZ. 2005	Proventi derivanti dalla prestazione di servizi
	- N.Add.to 22	10.000,00	FUNZ. 2005	Proventi derivanti dalla prestazione di servizi
	- N.Add.to 25		FUNZ. 2005	Proventi derivanti dalla prestazione di servizi
	- N.Add.to 22		FUNZ. 2005	Proventi derivanti dalla prestazione di servizi
	- N.Add.to 22	81.564,00	SS/2005 Peste ammic	Contributi da Privati



TOTALE GENERALE DEBITI DIVERSI

€ 87.874,48

## DETERMINAZIONE AVANZO DI AMMINISTRAZIONE AL 31/12/2004

Fondo cassa iniziale	+	141.088,42
+ Residui attivi iniziali (01/01/2004)	+	710.926,63
- Residui passivi iniziali (01/01/2004)	-	394.222,68
<hr/>		
= Avanzo/Disavanzo di amministrazione iniziale	+	457.792,37
- Variazione dei residui attivi già verificatesi nell'esercizio 2004		-
+ Variazione dei residui passivi già verificatesi nell'esercizio 2004	+	125,78
+ Entrate accertate nell'esercizio 2004	+	1.300.385,10
- Uscite impegnate nell'esercizio 2004	-	1.181.524,64
- Uscite impegnate nell'esercizio 2004 (attrezzature)	-	61.436,05
<hr/>		
= Avanzo di amministrazione alla data del 31/12/2004	+	515.342,56

